



PEMERINTAH  
KABUPATEN TULUNGAGUNG

# Peraturan Bupati Nomor 32 Tahun 2021

PERUBAHAN  
RENCANA KERJA  
PEMERINTAH DAERAH

P-RKPD  
2021





BUPATI TULUNGAGUNG  
PROVINSI JAWA TIMUR

SALINAN  
PERATURAN BUPATI TULUNGAGUNG  
NOMOR 32 TAHUN 2021

TENTANG

PERUBAHAN ATAS PERATURAN BUPATI NOMOR 48 TAHUN 2020  
TENTANG RENCANA KERJA PEMERINTAH DAERAH  
KABUPATEN TULUNGAGUNG TAHUN 2021

DENGAN RAHMAT TUHAN YANG MAHA ESA

BUPATI TULUNGAGUNG,

Menimbang : bahwa dengan adanya perkembangan terhadap asumsi kerangka ekonomi daerah dan kerangka pendanaan, prioritas dan sasaran pembangunan, rencana program dan kegiatan prioritas daerah, maka perlu menetapkan Perubahan Atas Peraturan Bupati Nomor 48 Tahun 2020 tentang Rencana Kerja Pemerintah Daerah Kabupaten Tulungagung Tahun 2021 dengan Peraturan Bupati;

Mengingat : 1. Undang-Undang Nomor 17 Tahun 2003 tentang Keuangan Negara (Lembaran Negara Republik Indonesia Tahun 2003 Nomor 47, Tambahan Lembaran Negara Republik Indonesia Nomor 4286);

2. Undang-Undang Nomor 25 Tahun 2004 tentang Sistem Perencanaan Pembangunan Nasional (Lembaran Negara Republik Indonesia Tahun 2004 Nomor 104, Tambahan Lembaran Negara Republik Indonesia Nomor 4421);

3. Undang-Undang Nomor 17 Tahun 2007 tentang Rencana Pembangunan Jangka Panjang Nasional Tahun 2005-2025 (Lembaran Negara Republik Indonesia Tahun 2007 Nomor 33, Tambahan Lembaran Negara Republik Indonesia Nomor 4700);

4. Undang-Undang Nomor 26 Tahun 2007 tentang Penataan Ruang (Lembaran Negara Republik Indonesia Tahun 2007 Nomor 68, Tambahan Lembaran Negara Republik Indonesia Nomor 4725);

5. Undang-Undang Nomor 23 Tahun 2014 tentang Pemerintahan Daerah (Lembaran Negara Republik Indonesia Tahun 2014 Nomor 244, Tambahan Lembaran Negara Republik Indonesia Nomor 5587), sebagaimana telah diubah beberapa kali, terakhir dengan Undang-Undang Nomor 11 Tahun 2020 (Lembaran Negara Republik Indonesia Tahun 2020 Nomor 245, Tambahan Lembaran Negara Republik Indonesia Nomor 6573);

6. Peraturan Pemerintah Nomor 8 Tahun 2008 tentang Tahapan, Tata Cara Penyusunan, Pengendalian dan Evaluasi Pelaksanaan Rencana Pembangunan Daerah (Lembaran Negara

- Republik Indonesia Tahun 2008 Nomor 21, Tambahan Lembaran Negara Republik Indonesia Nomor 4817);
7. Peraturan Pemerintah Nomor 26 Tahun 2008 tentang Rencana Tata Ruang Wilayah Nasional (Lembaran Negara Republik Indonesia Tahun 2008 Nomor 48, Tambahan Lembaran Negara Republik Indonesia Nomor 4833), sebagaimana telah diubah dengan Peraturan Pemerintah Nomor 13 Tahun 2017 (Lembaran Negara Republik Indonesia Nomor 77, Tambahan Lembaran Negara Republik Indonesia Nomor 6042);
  8. Peraturan Pemerintah Nomor 18 Tahun 2016 tentang Perangkat Daerah (Lembaran Negara Republik Indonesia Nomor 114, Tambahan Lembaran Negara Republik Indonesia Nomor 5888), sebagaimana telah diubah dengan Peraturan Pemerintah Nomor 72 Tahun 2019 (Lembaran Negara Republik Indonesia Tahun 2019 Nomor 187, Tambahan Lembaran Negara Republik Indonesia Nomor 6402);
  9. Peraturan Pemerintah Nomor 2 Tahun 2018 tentang Standar Pelayanan Minimal (Lembaran Negara Republik Indonesia Tahun 2018 Nomor 2, Tambahan Lembaran Negara Republik Indonesia Nomor 6178);
  10. Peraturan Pemerintah Nomor 12 Tahun 2019 tentang Pengelolaan Keuangan Daerah (Lembaran Negara Republik Indonesia Tahun 2019 Nomor 42, Tambahan Lembaran Negara Republik Indonesia Nomor 6322);
  11. Peraturan Presiden Nomor 29 Tahun 2014 tentang Sistem Akuntabilitas Kinerja Instansi Pemerintah (Lembaran Negara Republik Indonesia Tahun 2014 Nomor 80);
  12. Peraturan Presiden Nomor 80 Tahun 2019 tentang Percepatan Pembangunan Ekonomi di Kawasan Gresik – Bangkalan – Mojokerto – Surabaya – Sidoarjo - Lamongan, Kawasan Bromo – Tengger - Semeru, Serta Kawasan Selingkar Wilis dan Lintas Selatan (Lembaran Negara Republik Indonesia Tahun 2019 Nomor 225);
  13. Peraturan Presiden Nomor 18 Tahun 2020 tentang Rencana Pembangunan Jangka Menengah Nasional Tahun 2020-2024 (Lembaran Negara Republik Indonesia Tahun 2020 Nomor 10);
  14. Peraturan Presiden Nomor 33 Tahun 2020 tentang Standar Harga Satuan Regional (Lembaran Negara Republik Indonesia Tahun 2020 Nomor 57);
  15. Peraturan Presiden Nomor 86 Tahun 2020 tentang Rencana Kerja Pemerintah Tahun 2021 (Lembaran Negara Republik Indonesia Tahun 2020 Nomor 201);
  16. Peraturan Menteri Dalam Negeri Nomor 86 Tahun 2017 tentang Tata Cara Perencanaan, Pengendalian dan Evaluasi Pembangunan Daerah, Tata Cara Evaluasi Rancangan Peraturan Daerah Tentang Rencana Pembangunan Jangka Panjang Daerah dan Rencana Pembangunan Jangka Menengah Daerah, serta Tata Cara Perubahan Rencana Pembangunan Jangka Panjang Daerah, Rencana Pembangunan Jangka Menengah Daerah, dan Rencana Kerja Pemerintah Daerah (Berita Negara Republik Indonesia Tahun 2017 Nomor 1312);

17. Peraturan Menteri Dalam Negeri Nomor 100 Tahun 2018 tentang Standar Pelayanan Minimal (Berita Negara Republik Indonesia Tahun 2018 Nomor 1540);
18. Peraturan Menteri Dalam Negeri Nomor 70 Tahun 2019 tentang Sistem Informasi Pemerintahan Daerah (Berita Negara Republik Indonesia Tahun 2019 Nomor 1114);
19. Peraturan Menteri Dalam Negeri Nomor 90 Tahun 2019 tentang Klasifikasi, Kodefikasi dan Nomenklatur Perencanaan Pembangunan dan Keuangan Daerah (Berita Negara Republik Indonesia Tahun 2019 Nomor 1447)
20. Peraturan Menteri Dalam Negeri Nomor 40 Tahun 2020 tentang Pedoman Penyusunan Rencana Kerja Pemerintah Daerah Tahun 2021;
21. Peraturan Menteri Dalam Negeri Nomor 77 Tahun 2020 tentang Pedoman Teknis Pengelolaan Keuangan Daerah (Berita Negara Republik Indonesia Tahun 2020 Nomor 1781);
22. Peraturan Menteri Dalam Negeri Nomor 17 Tahun 2021 tentang Pedoman Penyusunan Rencana Kerja Pemerintah Daerah Tahun 2022 (Berita Negara Republik Indonesia Tahun 2021 Nomor 496);
23. Peraturan Daerah Provinsi Jawa Timur Nomor 1 Tahun 2009 tentang Rencana Pembangunan Jangka Panjang Daerah Provinsi Jawa Timur Tahun 2005-2025 (Lembaran Daerah Provinsi Jawa Timur Tahun 2009 Nomor 1 Seri E);
24. Peraturan Daerah Provinsi Jawa Timur Nomor 7 Tahun 2019 tentang Rencana Pembangunan Jangka Menengah Daerah Provinsi Jawa Timur Tahun 2019-2024 (Lembaran Daerah Provinsi Jawa Timur Tahun 2019 Nomor 5 Seri D);
25. Peraturan Gubernur Jawa Timur Nomor 43 Tahun 2020 tentang Rencana Kerja Pemerintah Daerah Provinsi Jawa Timur Tahun 2021;
26. Peraturan Daerah Kabupaten Tulungagung Nomor 10 Tahun 2008 tentang Rencana Pembangunan Jangka Panjang Daerah Kabupaten Tulungagung Tahun 2005-2025 (Lembaran Daerah Kabupaten Tulungagung Tahun 2008 Nomor 1 Seri E);
27. Peraturan Daerah Kabupaten Tulungagung Nomor 11 Tahun 2012 tentang Rencana Tata Ruang Wilayah Kabupaten Tulungagung Tahun 2012-2032 (Lembaran Daerah Kabupaten Tulungagung Tahun 2012 Nomor 1 Seri E);
28. Peraturan Daerah Kabupaten Tulungagung Nomor 20 Tahun 2016 tentang Pembentukan dan Susunan Perangkat Daerah Kabupaten Tulungagung (Lembaran Daerah Kabupaten Tulungagung Tahun 2016 Nomor 1 Seri D), sebagaimana telah diubah beberapa kali, terakhir dengan Peraturan Daerah Kabupaten Tulungagung 10 Tahun 2019 (Lembaran Daerah Kabupaten Tulungagung Tahun 2019 Nomor 2 Seri D);
29. Peraturan Daerah Kabupaten Tulungagung Nomor 6 Tahun 2019 tentang Rencana Pembangunan Jangka Menengah Daerah Kabupaten Tulungagung Tahun 2018-2023 (Lembaran Daerah Kabupaten Tulungagung Tahun 2019 Nomor 1 Seri C);

30. Peraturan Bupati Kabupaten Tulungagung Nomor 48 Tahun 2020 tentang Rencana Kerja Pemerintah Daerah Kabupaten Tulungagung Tahun 2021 (Berita Daerah Kabupaten Tulungagung Tahun 2020 Nomor 48);

MEMUTUSKAN :

Menetapkan : PERATURAN BUPATI TENTANG PERUBAHAN ATAS PERATURAN BUPATI NOMOR 48 TAHUN 2020 TENTANG RENCANA KERJA PEMERINTAH DAERAH KABUPATEN TULUNGAGUNG TAHUN 2021.

Pasal I

Ketentuan dalam Lampiran Peraturan Bupati Tulungagung Nomor 48 Tahun 2020 tentang Rencana Kerja Pemerintah Daerah Kabupaten Tulungagung Tahun 2021 (Berita Daerah Kabupaten Tulungagung Tahun 2020 Nomor 48) diubah sebagaimana tercantum dalam Lampiran Peraturan Bupati ini.

Pasal II


Peraturan Bupati ini mulai berlaku pada tanggal diundangkan. Agar setiap orang mengetahuinya, memerintahkan pengundangan Peraturan Bupati ini dengan penempatannya dalam Berita Daerah Kabupaten Tulungagung.

Ditetapkan di Tulungagung  
Pada tanggal 23 Juli 2021  
BUPATI TULUNGAGUNG,  
ttd.  
MARYOTO BIROWO

Diundangkan di Tulungagung  
pada tanggal 23 Juli 2021  
SEKRETARIS DAERAH,  
ttd.

Drs. SUKAJI, M.Si.  
Pembina Utama Madya  
NIP. 19640119 198508 1 003

Berita Daerah Kabupaten Tulungagung  
Tahun 2021 Nomor 33

Salinan sesuai dengan aslinya  
KEPALA BAGIAN HUKUM,  
  
GATUR HERMONO, S.H., M.H.  
NIP. 19700418 199503 1 002

PERATURAN BUPATI TULUNGAGUNG

NOMOR : 32 TAHUN 2021

TANGGAL : 23 JULI 2021

TENTANG

PERUBAHAN ATAS PERATURAN BUPATI NOMOR 48 TAHUN 2020  
TENTANG RENCANA KERJA PEMERINTAH DAERAH  
KABUPATEN TULUNGAGUNG TAHUN 2021

## DAFTAR ISI

	Hal.
DAFTAR ISI .....	i
DAFTAR GAMBAR .....	iii
DAFTAR GRAFIK .....	iii
DAFTAR TABEL .....	iv
BAB 1 PENDAHULUAN.....	I-1
1.1 Latar Belakang.....	I-1
1.2 Dasar Hukum Penyusunan.....	I-3
1.3 Hubungan Antar Dokumen.....	I-6
1.4 Maksud dan Tujuan.....	I-8
1.5 Sistematika Dokumen Perubahan RKPD.....	I-9
BAB 2 EVALUASI HASIL TRIWULAN II TAHUN BERKENAAN.....	II-1
2.1 Target dan Capaian Indikator Kinerja Daerah .....	II-1
2.1.1 Indeks Pembangunan Manusia (IPM) .....	II-2
2.1.2 Pertumbuhan Ekonomi .....	II-4
2.1.3 Tingkat Kemiskinan .....	II-7
2.1.4 Persentase Desa/Kelurahan yang Mendapatkan Layanan Infrastruktur Dasar Berkualitas .....	II-8
2.1.5 Indeks Reformasi Birokrasi .....	II-9
2.1.6 Potensi Kabupaten Tulungagung.....	II-10
2.1.7 Target Indikator Kinerja Utama dan Indikator Kinerja Daerah .....	II-22
2.2 Evaluasi Hasil RKPD Triwulan II Tahun 2021 .....	II-23
BAB 3 KERANGKA EKONOMI DAN KEUANGAN DAERAH .....	III-1
3.1 Arah Kebijakan Ekonomi Daerah .....	III-1
3.2 Arah Kebijakan Keuangan Daerah .....	III-5
3.2.1 Arah Kebijakan Pendapatan Daerah.....	III-6
3.2.2 Pendapatan Asli Daerah (PAD) .....	III-8
3.2.3 Pendapatan Transfer .....	III-12
3.2.4 Lain-lain Pendapatan Daerah yang Sah .....	III-13
3.2.5 Arah Kebijakan Belanja Daerah .....	III-15

3.2.6	Arah Kebijakan Pembiayaan Daerah .....	III-19
BAB 4	SASARAN DAN PRIORITAS PEMBANGUNAN DAERAH.....	IV-1
4.1	Tujuan dan Sasaran Pembangunan .....	IV-1
4.2	Prioritas dan Sasaran Pembangunan .....	IV-7
BAB 5	RENCANA KERJA DAN PENDANAAN DAERAH .....	V-1
BAB 6	PENUTUP .....	VI-1



## DAFTAR GAMBAR

	Hal.
Gambar 1. 1 Keterkaitan Antara Dokumen Perencanaan dan Penganggaran .....	I-7

## DAFTAR GRAFIK

	Hal.
Grafik 2. 1 Perkembangan IPM Kab Tulungagung Tahun 2016 - 2020 ....	II-3
Grafik 2. 2 IPM Kab/Kota di Jawa Timur Tahun 2020.....	II-3
Grafik 2. 3 PDRB Atas Dasar Harga Konstan 2016-2020 (dalam Juta) ....	II-5
Grafik 2. 4 Capaian Indikator Kinerja Daerah Pertumbuhan Ekonomi Kabupaten Tulungagung, Jawa Timur dan Nasional 2016-2020.....	II-5
Grafik 2. 5 Tingkat Kemiskinan Kab. Tulungagung, Jawa Timur dan Nasional Tahun 2016 - 2020 .....	II-7
Grafik 2. 6 Tingkat Kemiskinan Kabupaten/Kota di Jawa Timur Tahun 2020 .....	II-8
Grafik 2. 7 Persentase Desa/Kelurahan yang Mendapatkan Layanan Infrastruktur Dasar Berkualitas .....	II-9
Grafik 2. 8 Indeks Reformasi Birokrasi Kabupaten Tulungagung.....	II-10
Grafik 3. 1 Capaian Indikator Kinerja Daerah Pertumbuhan Ekonomi Kabupaten Tulungagung, Jawa Timur dan Nasional 2016-2020.....	III-4

## DAFTAR TABEL

	Hal.
Tabel 2. 1 Capaian Indikator Kinerja Utama (IKU) Tahun 2016-2020.....	II-2
Tabel 2. 2 Indikator Pembentuk IPM Kab. Tulungagung.....	II-2
Tabel 2. 3 Pertumbuhan Ekonomi Kabupaten Tulungagung menurut Lapangan Usaha Tahun 2016 – 2020 .....	II-6
Tabel 2. 4 Potensi Sektor Pertanian Kabupaten Tulungagung Tahun 2020 ..	II-11
Tabel 2. 5 Potensi Sektor Peternakan Kabupaten Tulungagung Tahun 2016-2020 .....	II-12
Tabel 2. 6 Potensi Perikanan Kab. Tulungagung Tahun 2020 .....	II-13
Tabel 2. 7 Produksi Perikanan Kab. Tulungagung Tahun 2016-2020.....	II-13
Tabel 2. 8 Perkembangan Pembangunan Urusan Pariwisata Tahun 2016 – 2020 .....	II-13
Tabel 2. 9 Tempat Wisata Kabupaten Tulungagung Tahun 2020 .....	II-14
Tabel 2. 10 Potensi Kebudayaan Tahun 2016-2020 .....	II-18
Tabel 2. 11 Perkembangan Ekspor Kab. Tulungagung Tahun 2016-2020 ...	II-18
Tabel 2. 12 Sentra Produk Industri Di Kab. Tulungagung Tahun 2020 .....	II-19
Tabel 2. 13 Komoditas Perdagangan Antar Daerah di Kabupaten Tulungagung Tahun 2020 .....	II-19
Tabel 2. 14 Potensi Koperasi dan Usaha Mikro Kabupaten Tulungagung Tahun 2020.....	II-20
Tabel 2. 15 Target IKU Tahun 2021 Kabupaten Tulungagung.....	II-22
Tabel 2. 16 Indikator Kinerja Daerah Kab. Tulungagung Tahun 2021 .....	II-23
Tabel 2. 17 Evaluasi Kinerja Pelaksanaan Perencanaan Daerah sampai dengan Triwulan II Tahun 2021 .....	II-25
Tabel 3. 1 PDRB Kabupaten Tulungagung .....	III-2
Tabel 3. 2 Struktur Ekonomi Menurut Lapangan Usaha (%) Tahun 2020 ....	III-3
Tabel 3. 3 Laju Inflasi Tahun 2016 – 2020 (%) .....	III-4
Tabel 3. 4 Target Pendapatan Daerah Pada Perubahan APBD Tahun Anggaran 2021 .....	III-21
Tabel 3. 5 Proyeksi Belanja Daerah Dalam Perubahan APBD Tahun Anggaran 2021 .....	III-22
Tabel 3. 6 Target Pembiayaan Daerah Dalam Perubahan APBD Tahun Anggaran 2021 .....	III-23

Tabel 4. 1 Penjabaran Tujuan dan Sasaran ke dalam Strategi dan Arah Kebijakan Pembangunan .....	IV-3
Tabel 4. 2 Keterkaitan Prioritas Pembangunan Kabupaten Tulungagung dengan Prioritas Pembangunan Nasional Tahun 2021 .....	IV-9
Tabel 4. 3 Prioritas dan Sasaran Pembangunan Kabupaten Tulungagung Tahun 2021 .....	IV-16
Tabel 4. 4 Program Prioritas Tahun 2021 Sesuai Perubahan RPJMD Tahun 2021 .....	IV-21
Tabel 5. 1 Rancangan Akhir Detail Rumusan Rencana Program dan Kegiatan Perubahan Perangkat Daerah Tahun 2021 .....	V-5

# **BAB I**

## **PENDAHULUAN**

### **1.1 Latar Belakang**

Rencana Kerja Pemerintah Daerah (RKPD) sebagaimana Undang-Undang Nomor 25 Tahun 2004 tentang Sistem Perencanaan Pembangunan Nasional mengacu pada Rencana Kerja Pemerintah (RKP) memuat rancangan kerangka ekonomi Daerah, prioritas pembangunan Daerah, rencana kerja, dan pendanaannya, baik yang dilaksanakan langsung oleh pemerintah maupun yang ditempuh dengan mendorong partisipasi masyarakat.

Perubahan Rencana Kerja Pemerintah Daerah (RKPD) Tahun 2021 Kabupaten Tulungagung disusun dengan mengacu pada Undang-Undang Nomor 25 Tahun 2004 tentang Sistem Perencanaan Pembangunan Nasional dan Peraturan Menteri Dalam Negeri (Permendagri) Nomor 86 Tahun 2017 tentang Tata Cara Perencanaan, Pengendalian dan Evaluasi Pembangunan Daerah, Tata Cara Evaluasi Rancangan Peraturan Daerah Tentang Rencana Pembangunan Jangka Panjang Daerah dan Rencana Pembangunan Jangka Menengah Daerah, Serta Tata Cara Perubahan Rencana Pembangunan Jangka Panjang Daerah, Rencana Pembangunan Jangka Menengah Daerah, dan Rencana Kerja Pemerintah Daerah.

Dokumen Perubahan RKPD disusun berdasarkan sesuai dengan ketentuan dalam Permendagri 86 Tahun 2017 pasal 343 yang menyatakan bahwa Perubahan RKPD dan renja Perangkat Daerah dapat dilakukan apabila berdasarkan hasil evaluasi pelaksanaannya dalam tahun berjalan menunjukkan adanya ketidaksesuaian dengan perkembangan keadaan, yaitu meliputi :

1. Perkembangan yang tidak sesuai dengan asumsi prioritas pembangunan Daerah, kerangka ekonomi Daerah dan keuangan Daerah, rencana program dan kegiatan RKPD berkenaan; dan/atau
2. Keadaan yang menyebabkan saldo anggaran lebih tahun anggaran sebelumnya harus digunakan untuk tahun berjalan.

Pandemi Covid-19 yang terus berkelanjutan mengharuskan Pemerintah Kabupaten Tulungagung melakukan percepatan pengalokasian anggaran untuk kegiatan tertentu (refocusing) dan perubahan alokasi anggaran untuk meningkatkan kapasitas penanganan kesehatan,

penanganan dampak ekonomi dan penyediaan jaring pengaman sosial (*social safety net*) yang menyebabkan terjadinya perubahan pada target pembangunan yang telah ditetapkan pada RPJMD sehingga mengharuskan Pemerintah Kabupaten Tulungagung untuk mencantumkan rencana perubahan tersebut ke dalam dokumen Perubahan RKPD Kabupaten Tulungagung Tahun 2021. Dokumen Perubahan RKPD sekaligus memberikan gambaran awal skenario kebijakan pembangunan pasca pandemi *Covid-19*. Dokumen Perubahan RKPD disusun dalam kondisi masih berlanjutnya pandemi *Coronavirus Disease 2019* (COVID-19) yang mengubah perkembangan dan tatanan ekonomi dan sosial di seluruh dunia. Pandemi ini menuntut Pemerintah Pusat hingga Daerah bersama-sama dengan segenap elemen masyarakat untuk melakukan upaya pencegahan virus, menghadapi tantangan ketidakpastian global, upaya peningkatan kualitas sumber daya manusia, baik dari sisi kesehatan, pendidikan maupun tingkat kesejahteraan.

Perubahan RKPD sebagaimana dimaksud di atas, disusun dengan tahapan sebagai berikut :

- a. Penyusunan Rancangan Perubahan RKPD;
- b. Perumusan Rancangan Akhir Perubahan RKPD; dan
- c. Penetapan Perubahan RKPD.

Penyusunan perubahan RKPD mengacu pada Rancangan Akhir Perubahan Rencana Pembangunan Jangka Menengah Daerah (RPJMD) Kabupaten Tulungagung Tahun 2018-2023 yang memuat program-program prioritas tahun 2021 yang akan dilaksanakan oleh Pemerintah Daerah yang didukung oleh Pemerintah Pusat, Pemerintah Provinsi maupun yang ditempuh dengan mendorong partisipasi masyarakat, dengan penguatan reformasi birokrasi, optimalisasi penguasaan IPTEK, pembangunan sarana dan prasarana pelayanan dasar dan infrastruktur perekonomian pendukung sektor unggulan daerah. Perumusan rancangan perubahan RKPD memuat rencana kerja dan pendanaan daerah yang mencakup program, kegiatan, indikator kinerja, pagu pendanaan, lokasi kegiatan serta kelompok sasaran penerima manfaat baik yang mengalami perubahan dan yang tidak mengalami perubahan.

Tahap akhir dalam proses perubahan RKPD adalah penetapan RKPD perubahan menjadi Peraturan Kepala Daerah yang selanjutnya dijadikan dasar penetapan Perubahan Renja Perangkat Daerah dan pedoman penyusunan Kebijakan Umum Perubahan APBD serta Perubahan Prioritas

dan Plafon Anggaran Sementara yang nantinya sebagai landasan penyusunan rancangan perubahan APBD Tahun 2021.

## **1.2 Dasar Hukum Penyusunan**

Landasan hukum yang digunakan dalam penyusunan Perubahan RKPD Kabupaten Tulungagung Tahun 2021 ini adalah:

1. Pasal 18 ayat (6) Undang-Undang Dasar Negara Republik Indonesia Tahun 1945;
2. Undang-Undang Nomor 17 Tahun 2003 tentang Keuangan Negara (Lembaran Negara Republik Indonesia Tahun 2003 Nomor 47, Tambahan Lembaran Negara Republik Indonesia Nomor 4286);
3. Undang-Undang Nomor 25 Tahun 2004 tentang Sistem Perencanaan Pembangunan Nasional (Lembaran Negara Republik Indonesia Tahun 2004 Nomor 104, Tambahan Lembaran Negara Republik Indonesia Nomor 4421);
4. Undang-Undang Nomor 17 Tahun 2007 tentang Rencana Pembangunan Jangka Panjang Nasional Tahun 2005-2025 (Lembaran Negara Republik Indonesia Tahun 2007 Nomor 33, Tambahan Lembaran Negara Republik Indonesia Nomor 4700);
5. Undang-Undang Nomor 26 Tahun 2007 tentang Penataan Ruang (Lembaran Negara Republik Indonesia Tahun 2007 Nomor 68, Tambahan Lembaran Negara Republik Indonesia Nomor 4725);
6. Undang-Undang Nomor 23 Tahun 2014 tentang Pemerintahan Daerah (Lembaran Negara Republik Indonesia Tahun 2014 Nomor 244, Tambahan Lembaran Negara Republik Indonesia Nomor 5587) sebagaimana telah diubah beberapa kali terakhir dengan Undang-Undang Nomor 11 Tahun 2020 (Lembaran Negara Republik Indonesia Tahun 2020 Nomor 245, Tambahan Lembaran Negara Republik Indonesia Nomor 6573);
7. Peraturan Pemerintah Nomor 8 Tahun 2008 tentang Tahapan, Tatacara Penyusunan, Pengendalian dan Evaluasi Pelaksanaan Rencana Pembangunan Daerah (Lembaran Negara Republik Indonesia Tahun 2008 Nomor 21, Tambahan Lembaran Negara Republik Indonesia Nomor 4817);
8. Peraturan Pemerintah Nomor 26 Tahun 2008 tentang Rencana Tata Ruang Wilayah Nasional (Lembaran Negara Republik Indonesia Tahun 2008 Nomor 48, Tambahan Lembaran Negara Republik Indonesia Nomor 4833) sebagaimana telah diubah dengan Peraturan Pemerintah

- Nomor 13 Tahun 2017 (Lembaran Negara Republik Indonesia Nomor 77, Tambahan Lembaran Negara Republik Indonesia Nomor 6042);
9. Peraturan Pemerintah Nomor 18 Tahun 2016 tentang Perangkat Daerah (Lembaran Negara Republik Indonesia Nomor 114, Tambahan Lembaran Negara Republik Indonesia Nomor 5888), sebagaimana telah diubah dengan Peraturan Pemerintah Nomor 72 Tahun 2019 (Lembaran Negara Republik Indonesia Tahun 2019 Nomor 187, Tambahan Lembaran Negara Republik Indonesia Nomor 6402);
  10. Peraturan Pemerintah Nomor 2 Tahun 2018 tentang Standar Pelayanan Minimal (Lembaran Negara Republik Indonesia Tahun 2018 Nomor 2, Tambahan Lembaran Negara Republik Indonesia Nomor 6178);
  11. Peraturan Pemerintah Nomor 12 Tahun 2019 tentang Pengelolaan Keuangan Daerah (Lembaran Negara Republik Indonesia Tahun 2019 Nomor 42, Tambahan Lembaran Negara Republik Indonesia Nomor 6322);
  12. Peraturan Presiden Nomor 29 Tahun 2014 tentang Sistem Akuntabilitas Kinerja Instansi Pemerintah (Lembaran Negara Republik Indonesia Tahun 2014 Nomor 80);
  13. Peraturan Presiden Nomor 80 Tahun 2019 tentang Percepatan Pembangunan Ekonomi di Kawasan Gresik-Bangkalan-Mojokerto-Surabaya-Sidoarjo-Lamongan, Kawasan Bromo-Tengger-Semeru, Serta Kawasan Selingkar Wilis dan Lintas Selatan (Lembaran negara Republik Indonesia Tahun 2019 Nomor 225);
  14. Peraturan Presiden Nomor 18 Tahun 2020 tentang Rencana Pembangunan Jangka Menengah Nasional Tahun 2020-2024 (Lembaran Negara Republik Indonesia Tahun 2020 Nomor 10);
  15. Peraturan Presiden Nomor 33 Tahun 2020 tentang Standar Harga Satuan Regional (Lembaran Negara Republik Indonesia Tahun 2020 Nomor 57);
  16. Peraturan Presiden Nomor 86 Tahun 2020 tentang Rencana Kerja Pemerintah Tahun 2021 (Lembaran Negara Republik Indonesia Tahun 2020 Nomor 201);
  17. Peraturan Menteri Dalam Negeri Nomor 86 Tahun 2017 tentang Tata Cara Perencanaan, Pengendalian dan Evaluasi Pembangunan Daerah, Tata Cara Evaluasi Rancangan Peraturan Daerah Tentang Rencana Pembangunan Jangka Panjang Daerah dan Rencana Pembangunan

- Jangka Menengah Daerah, serta Tata Cara Perubahan Rencana Pembangunan Jangka Panjang Daerah, Rencana Pembangunan Jangka Menengah Daerah, dan Rencana Kerja Pemerintah Daerah (Berita Negara Republik Indonesia Tahun 2017 Nomor 1312);
18. Peraturan Menteri Dalam Negeri Nomor 100 Tahun 2018 tentang Standar Pelayanan Minimal (Berita Negara Republik Indonesia Tahun 2018 Nomor 1540);
  19. Peraturan Menteri Dalam Negeri Nomor 70 Tahun 2019 tentang Sistem Informasi Pemerintahan Daerah (Berita Negara Republik Indonesia Tahun 2019 Nomor 1114);
  20. Peraturan Menteri Dalam Negeri Nomor 90 Tahun 2019 tentang Klasifikasi, Kodifikasi dan Nomenklatur Perencanaan Pembangunan dan Keuangan Daerah (Berita Negara Republik Indonesia Tahun 2019 Nomor 1447);
  21. Peraturan Menteri Dalam Negeri Nomor 40 Tahun 2020 tentang Pedoman Penyusunan Rencana Kerja Pemerintah Daerah Tahun 2021;
  22. Peraturan Menteri Dalam Negeri Nomor 77 Tahun 2020 tentang Pedoman Teknis Pengelolaan Keuangan Daerah (Berita Negara Republik Indonesia Tahun 2020 Nomor 1781);
  23. Peraturan Menteri Dalam Negeri Nomor 17 Tahun 2021 tentang Pedoman Penyusunan Rencana Kerja Pemerintah Daerah Tahun 2022 (Berita Negara Republik Indonesia Tahun 2021 Nomor 496);
  24. Peraturan Menteri Keuangan Nomor 17/PMK.07/2021 tentang Pengelolaan Transfer ke Daerah dan Dana Desa Tahun Anggaran 2021 dalam Rangka Mendukung Penanganan Pandemi Corona Virus Disease 2019 (COVID-19) dan Dampaknya (Berita Negara Republik Indonesia Tahun 2021 Nomor 149);
  25. Peraturan Daerah Provinsi Jawa Timur Nomor 1 Tahun 2009 tentang Rencana Pembangunan Jangka Panjang Daerah Provinsi Jawa Timur Tahun 2005-2025 (Lembaran Daerah Provinsi Jawa Timur Tahun 2009 Nomor 1 Seri E);
  26. Peraturan Daerah Provinsi Jawa Timur Nomor 7 Tahun 2019 Tentang Rencana Pembangunan Jangka Menengah Daerah Provinsi Jawa Timur Tahun 2019-2024 (Lembaran Daerah Provinsi Jawa Timur Tahun 2019 Nomor 5 Seri D);



27. Peraturan Gubernur Provinsi Jawa Timur Nomor 43 Tahun 2020 tentang Rencana Kerja Pemerintah Daerah Provinsi Jawa Timur Tahun 2021;
28. Peraturan Daerah Kabupaten Tulungagung Nomor 10 Tahun 2008 tentang Rencana Pembangunan Jangka Panjang Daerah Kabupaten Tulungagung Tahun 2005-2025 (Lembaran Daerah Kabupaten Tulungagung Tahun 2008 Nomor 1 Seri E);
29. Peraturan Daerah Kabupaten Tulungagung Nomor 11 Tahun 2012 tentang Rencana Tata Ruang Wilayah Kabupaten Tulungagung Tahun 2012-2032 (Lembaran Daerah Kabupaten Tulungagung Tahun 2012 Nomor 1 Seri E);
30. Peraturan Daerah Kabupaten Tulungagung Nomor 20 Tahun 2016 tentang Pembentukan dan Susunan Perangkat Daerah Kabupaten Tulungagung (Lembaran Daerah Kabupaten Tulungagung Tahun 2016 Nomor 1 Seri D), sebagaimana telah diubah beberapa kali, terakhir dengan Peraturan Daerah Kabupaten Tulungagung 10 Tahun 2019 (Lembaran Daerah Kabupaten Tulungagung Tahun 2019 Nomor 2 Seri D);
31. Peraturan Daerah Kabupaten Tulungagung Nomor 6 Tahun 2019 tentang Rencana Pembangunan Jangka Menengah Daerah Kabupaten Tulungagung Tahun 2018-2023 (Lembaran Daerah Kabupaten Tulungagung Tahun 2019 Nomor 1 Seri C);
32. Peraturan Bupati Kabupaten Tulungagung Nomor 48 Tahun 2020 tentang Rencana Kerja Pemerintah Daerah Kabupaten Tulungagung Tahun 2021 (Berita Daerah Kabupaten Tulungagung Tahun 2020 Nomor 48).

### **1.3 Hubungan Antar Dokumen**

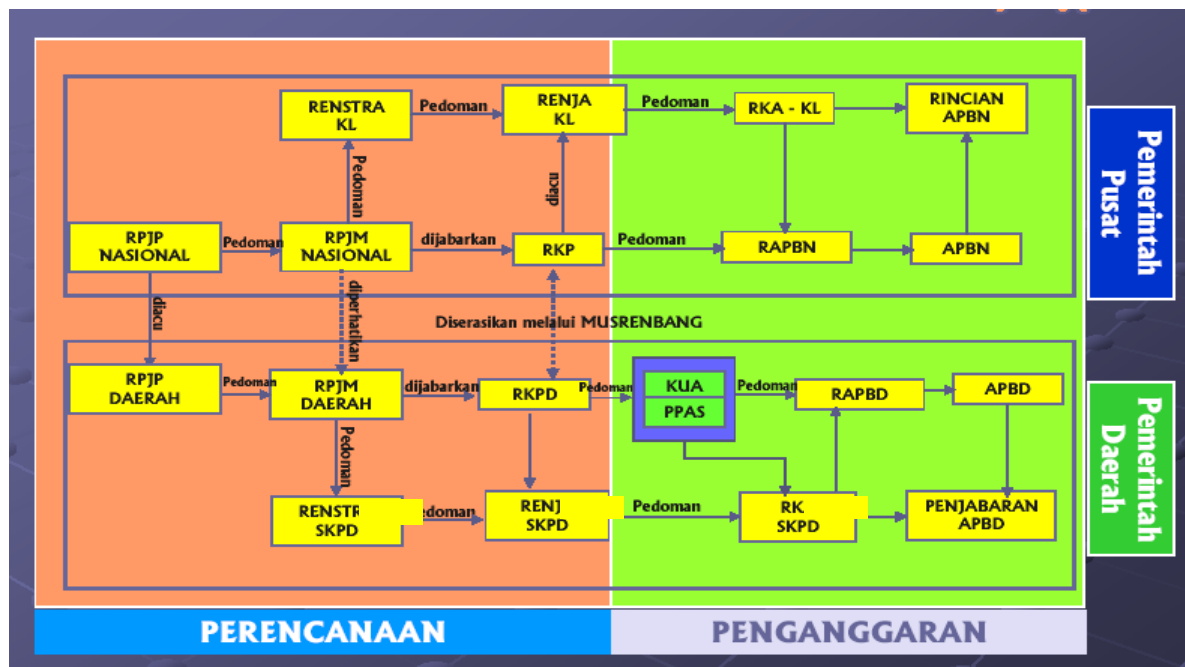
Sesuai dengan Undang-Undang Nomor 25 Tahun 2004 tentang Sistem Perencanaan Pembangunan Nasional, Bappeda menyiapkan Perubahan RKPD sebagai penjabaran dari RPJMD. Perubahan RKPD yang berpedoman pada Perubahan RPJMD juga mengacu pada RPJMD Provinsi dan RPJMN. Oleh karena itu, Perubahan RKPD Kabupaten Tulungagung Tahun 2021 disusun dengan berpedoman kepada Rancangan Akhir Perubahan RPJMD Kabupaten Tulungagung Tahun 2018-2023 serta RPJM Nasional Tahun 2020-2024.

Dokumen Perubahan RKPD menjabarkan pokok-pokok pikiran dokumen perencanaan pembangunan di atasnya, mengakomodasi

kebijakan pemerintah Pusat dan pemerintah Provinsi, isu-isu strategis maupun kesepakatan bersama bertaraf lokal, regional, nasional hingga global yang nantinya menjadi landasan dalam penyusunan pedoman penyempurnaan Perubahan Rencana Kerja Perangkat Daerah dan dasar dalam penyusunan pedoman dokumen penganggaran di tingkat Kabupaten, yaitu Kebijakan Umum Perubahan APBD (KUPA) Tahun Anggaran 2021, Prioritas dan Plafon Anggaran Sementara Perubahan APBD (PPAS P-APBD) Tahun Anggaran 2021 yang selanjutnya menjadi dasar penyusunan APBD Perubahan Tahun Anggaran 2021.

Adapun keterkaitan RKPD dengan dokumen lainnya sebagaimana terdapat pada bagan berikut ini:

**Gambar 1. 1 Keterkaitan Antara Dokumen Perencanaan dan Penganggaran**



Sumber: UU 25 Tahun 2004 tentang SPPN

Perencanaan dan penganggaran daerah merupakan cermin dari efektifitas pengelolaan keuangan daerah yang baik untuk menunjang keberhasilan desentralisasi fiskal. Proses perencanaan dimulai dari Rencana Pembangunan Jangka Panjang Daerah (RPJPD) dengan memperhatikan Rencana Pembangunan Jangka Menengah Nasional. RPJPD merupakan suatu dokumen perencanaan pembangunan daerah untuk periode 20 (dua puluh) tahun yang digunakan sebagai acuan dalam penyusunan Rencana Pembangunan Jangka Menengah Daerah (RPJMD) untuk setiap jangka waktu 5 (lima) tahun. Setelah RPJMD ditetapkan,

pemerintah daerah menyusun Rencana Kerja Pemerintah Daerah (RKPD) yang merupakan penjabaran dari RPJMD untuk jangka waktu 1 (satu) tahun yang mengacu kepada Rencana Kerja Pemerintah.

Berdasarkan RKPD yang telah ditetapkan, Kepala daerah menyusun rancangan kebijakan umum APBD. Rancangan kebijakan Umum APBD yang telah dibahas kepala daerah bersama DPRD, selanjutnya disepakati menjadi Kebijakan Umum APBD (KUA). Berdasarkan kebijakan umum APBD yang telah disepakati, pemerintah daerah dan DPRD membahas rancangan prioritas dan plafon anggaran sementara (PPAS) yang disampaikan oleh kepala daerah. Kemudian Kepala daerah menerbitkan pedoman penyusunan Rencana Kerja dan Anggaran (RKA) SKPD sebagai pedoman kepala SKPD menyusun RKA-SKPD berdasarkan nota kesepakatan.

Setelah RKA-SKPD dibuat, selanjutnya adalah menyusun rencana peraturan daerah tentang APBD dan rancangan peraturan kepala daerah tentang penjabaran APBD. Rencana peraturan tersebut akan dievaluasi kemudian ditetapkan oleh kepala daerah menjadi peraturan daerah tentang APBD dan peraturan kepala daerah tentang penjabaran APBD.

#### **1.4 Maksud dan Tujuan**

Dalam tata urutan dokumen perencanaan, maksud penyusunan Perubahan RKPD adalah untuk menjamin keterkaitan dan konsistensi antara perencanaan, penganggaran, pelaksanaan dan pengawasan. Sebagaimana amanat Undang-Undang Nomor 25 Tahun 2004 Pasal 26 ayat 2 Perubahan RKPD Tahun 2021 merupakan acuan dalam penyusunan Kebijakan Umum Perubahan Anggaran (KUPA) maupun Perubahan Prioritas dan Plafon Anggaran Sementara (P-PPAS) APBD Tahun Anggaran 2021 sebagai dasar lebih lanjut untuk menyusun Rencana Kerja Anggaran (RKA) PD. Sebagai dokumen yang menjadi acuan dalam penyusunan APBD Perubahan, maka struktur program dan kegiatan dokumen Perubahan RKPD akan diterjemahkan secara operasional dalam konteks penatausahaan anggaran. Konsep struktur program dan kegiatan antara Perubahan RKPD, KUPA dan PPAS Perubahan merupakan konsep penerjemahan dalam konteks penatausahaan anggaran, yang apabila diterjemahkan ke dalam konsep struktur program dan kegiatan, merupakan kalkulasi sumberdaya dalam operasionalisasi struktur program dan kegiatan pada RKPD dalam rangka mewujudkan target kinerja masing-masing prioritas pada Perubahan RPJMD.

Adapun tujuan penyusunan Perubahan RKPD Tahun 2021 adalah untuk menyesuaikan asumsi kerangka ekonomi daerah dan kerangka pendanaan dengan perkembangan kondisi terkini; memberikan dasar hukum penggunaan SiLPA untuk pendanaan kegiatan tahun 2021; dan memberikan dasar hukum perubahan indikator kinerja, target, lokasi, dan pagu kegiatan serta refocussing anggaran untuk penanganan Pandemi COVID-19.

Perubahan RKPD Kabupaten Tulungagung Tahun 2021 ini sebagai penjabaran dari Perubahan RPJMD Tahun 2018-2023 yang memuat visi dan misi Bupati serta isu strategis yang akan dituntaskan dalam 5 tahun. Perubahan RKPD Kabupaten Tulungagung Tahun 2021 yang memuat evaluasi pelaksanaan RKPD triwulan II tahun berjalan, rancangan perubahan kerangka ekonomi daerah, rencana program dan kegiatan prioritas daerah disusun dengan tujuan untuk memberikan landasan dan pedoman bagi semua pelaku pembangunan. Demikian halnya Perangkat Daerah sebagai pelaksana program dan kegiatan RKPD Tahun 2021 juga berkewajiban menyusun Perubahan Rencana Kerja Perangkat Daerah Tahun 2021.

### **1.5 Sistematika Dokumen Perubahan RKPD**

Sistematika Perubahan Rencana Kerja Pemerintah Daerah Kabupaten Tulungagung Tahun 2021 adalah sebagai berikut:

#### **BAB I PENDAHULUAN**

Pada bagian ini dijelaskan mengenai gambaran umum penyusunan perubahan RKPD agar substansi pada bab-bab berikutnya dapat dipahami dengan baik.

#### **BAB II EVALUASI HASIL TRIWULAN II TAHUN BERKENAAN**

Berisi evaluasi pelaksanaan RKPD Triwulan II Tahun 2021.

#### **BAB III KERANGKA EKONOMI DAN KEUANGAN DAERAH**

Memuat penjelasan tentang kondisi ekonomi, yang antara lain mencakup indikator pertumbuhan ekonomi daerah, sumber-sumber pendapatan dan kebijakan pemerintah daerah yang diperlukan dalam pembangunan perekonomian daerah meliputi pendapatan daerah, belanja daerah dan pembiayaan daerah.

#### **BAB IV SASARAN DAN PRIORITAS PEMBANGUNAN DAERAH**

Mengemukakan secara eksplisit perumusan prioritas dan sasaran pembangunan daerah berdasarkan hasil analisis terhadap hasil evaluasi pelaksanaan RKPD tahun 2021 dan capaian kinerja yang direncanakan dalam RPJMD, identifikasi isu strategis dan masalah mendesak ditingkat daerah dan nasional, rancangan kerangka ekonomi daerah beserta kerangka pendanaan.

#### **BAB V RENCANA KERJA DAN PENDANAAN DAERAH**

Mencakup program, kegiatan, indikator kinerja, pagu pendanaan, lokasi kegiatan serta kelompok sasaran penerima manfaat, baik yang mengalami perubahan dan tidak mengalami perubahan.

#### **BAB VI PENUTUP**

## **BAB II**

### **EVALUASI HASIL TRIWULAN II TAHUN BERKENAAN**

Dalam perjalanan pelaksanaan APBD, dokumen RKPD dapat diubah oleh Pemerintah Daerah. Perubahan pada RKPD tersebut dapat dilakukan apabila berdasarkan hasil evaluasi pelaksanaannya dalam tahun berjalan menunjukkan adanya ketidaksesuaian dengan perkembangan keadaan yang mengharuskan dilakukan penyesuaian.

Perkembangan keadaan tersebut diantaranya perkembangan yang tidak selaras dengan asumsi kerangka ekonomi daerah dan kerangka pendanaan, prioritas dan sasaran pembangunan, rencana program dan kegiatan prioritas daerah; keadaan yang mengharuskan saldo anggaran lebih tahun anggaran sebelumnya untuk digunakan pada tahun berjalan; keadaan darurat dan keadaan luar biasa sesuai peraturan perundang-undangan; dan/atau pergeseran pagu kegiatan antar perangkat daerah, penghapusan kegiatan, penambahan kegiatan baru/alternatif, penambahan atau pengurangan target kinerja dan pagu kegiatan, serta perubahan lokasi dan kelompok sasaran kegiatan.

Pandemi covid-19 yang mengharuskan Pemerintah Kabupaten Tulungagung melakukan percepatan pengalokasian anggaran untuk kegiatan tertentu (*refocusing*) dan perubahan alokasi anggaran untuk meningkatkan kapasitas penanganan kesehatan, penanganan dampak ekonomi dan penyediaan jarring pengaman sosial (*social safety net*) sehingga menyebabkan terjadinya perubahan pada pencapaian target secara signifikan untuk beberapa target kinerja RPJMD yang sulit untuk dicapai, sehingga perlu dilakukan perubahan RKPD Kabupaten Tulungagung Tahun 2021.

#### **2.1 Target dan Capaian Indikator Kinerja Daerah**

Penetapan Indikator Kinerja Daerah (IKD) bertujuan untuk memberikan gambaran tentang ukuran keberhasilan pencapaian visi dan misi kepala daerah dan wakil kepala daerah yang ditetapkan menjadi Indikator Kinerja Utama (IKU) daerah dan indikator kinerja penyelenggaraan pemerintahan daerah yang ditetapkan menjadi Indikator Kinerja Kunci (IKK) pada akhir tahun perencanaan. Capaian Indikator

Kinerja Utama (IKU) Daerah Kabupaten Tulungagung tahun 2016-2020 sebagaimana terdapat pada tabel berikut:

**Tabel 2. 1 Capaian Indikator Kinerja Utama (IKU) Tahun 2016-2020**

INDIKATOR KINERJA UTAMA	CAPAIAN INDIKATOR				
	2016	2017	2018	2019	2020
Indeks Pembangunan Manusia	70,82	71,24	71,99	72,62	73,00
Pertumbuhan Ekonomi	5,02	5,08	5,21	5,32	-3,09
Tingkat Kemiskinan	8,23	8,04	7,27	6,74	7,33
Persentase desa/kelurahan yang mendapatkan layanan infrastruktur dasar berkualitas	n/a	n/a	35,00	38,75	43,54
Indeks Reformasi Birokrasi	n/a	62,42	63,57	65,00	66,09

Sumber: IKU Kab. Tulungagung, 2020

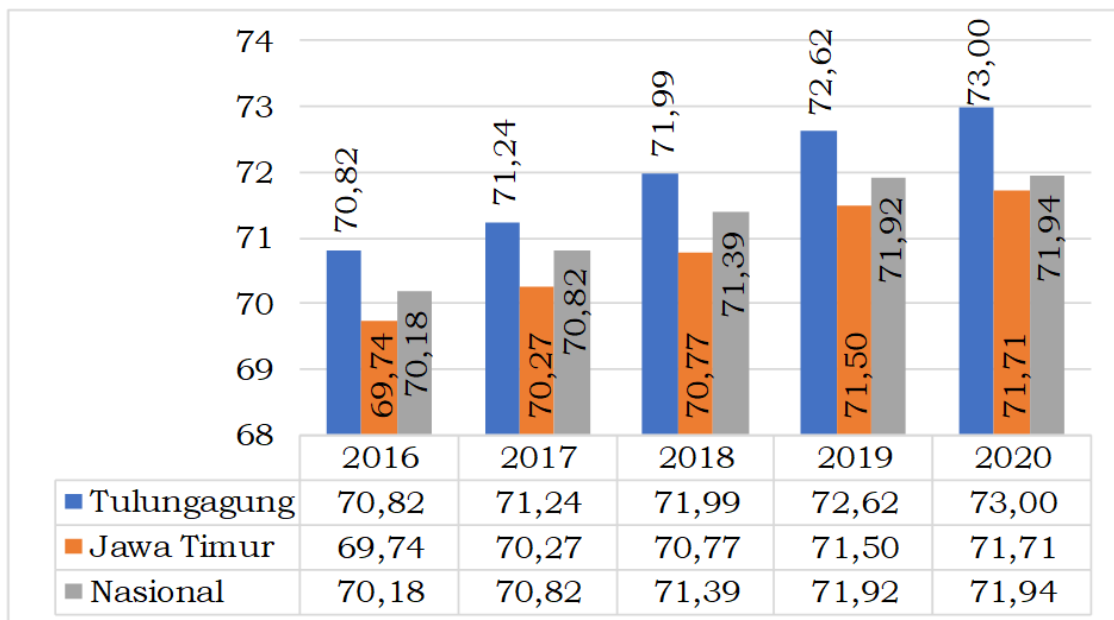
### 2.1.1 Indeks Pembangunan Manusia (IPM)

Pembangunan Manusia diukur dengan Indeks Pembangunan Manusia (IPM). IPM dihitung secara komposit berdasarkan tiga indeks yang terdiri dari Indeks Pendidikan (Harapan lama Sekolah dan Rata-rata Lama Sekolah), Indeks Kesehatan (Usia Harapan Hidup) dan Indeks Daya Beli (Daya Beli). Dari tahun 2016 hingga 2020 IPM Kabupaten Tulungagung memiliki kecenderungan meningkat bahkan berada di atas rata-rata Provinsi Jawa Timur. Kenaikan ini dipengaruhi dari naiknya ketiga indeks komponen IPM yang terdiri dari Indeks Kesehatan, Indeks Pendidikan dan Indeks Daya Beli. Untuk mengukur dimensi kesehatan, digunakan angka harapan hidup (AHH), Selanjutnya dimensi pengetahuan digunakan indikator rata-rata lama sekolah. Sementara dimensi hidup layak digunakan indikator kemampuan daya beli masyarakat terhadap sejumlah kebutuhan pokok yang dilihat dari rata-rata besarnya pengeluaran per kapita.

**Tabel 2. 2 Indikator Pembentuk IPM Kab. Tulungagung**

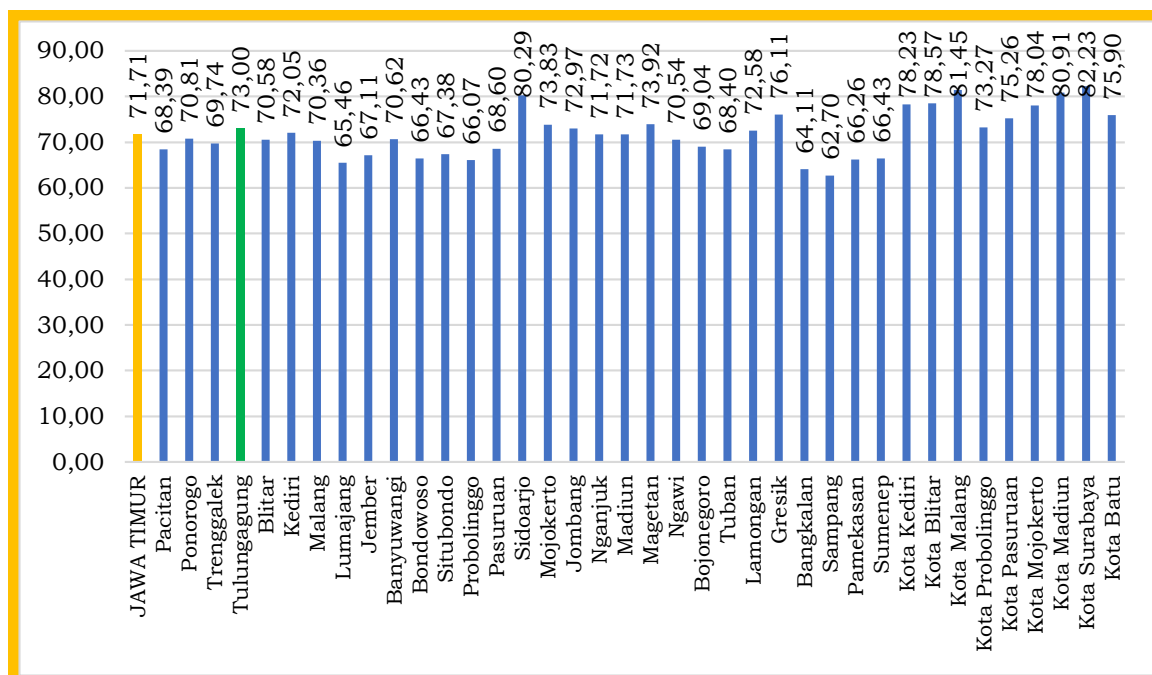
Tahun	2016	2017	2018	2019	2020
Usia Harapan Hidup	73,40	73,53	73,74	73,95	74,08
Rata-Rata Lama Sekolah	7,73	7,82	8,06	8,07	8,33
Harapan Lama Sekolah	13,03	13,04	13,05	13,15	13,31
Daya Beli (Juta)	9,881	10,114	10,455	10,891	10,705

Sumber: Badan Pusat Statistik Provinsi Jawa Timur, 2021



**Grafik 2. 1 Perkembangan IPM Kab Tulungagung Tahun 2016 - 2020**  
 Sumber: Data Statistik Jawa Timur 2021

Upaya pembangunan Sumber Daya Manusia (SDM) di Kabupaten Tulungagung telah berhasil meningkatkan angka Indeks Pembangunan Manusia (IPM). Sejak tahun 2016-2020 IPM Tulungagung terus mengalami peningkatan seiring dengan berbagai program peningkatan kesejahteraan warganya. Menggunakan perhitungan metode baru, IPM Tulungagung tahun 2020 mencapai 73,00 sedangkan IPM Provinsi Jatim sebesar 71,71 dan Nasional sebesar 71,94.



**Grafik 2. 2 IPM Kab/Kota di Jawa Timur Tahun 2020**  
 Sumber: Badan Pusat Statistik Jawa Timur 2021



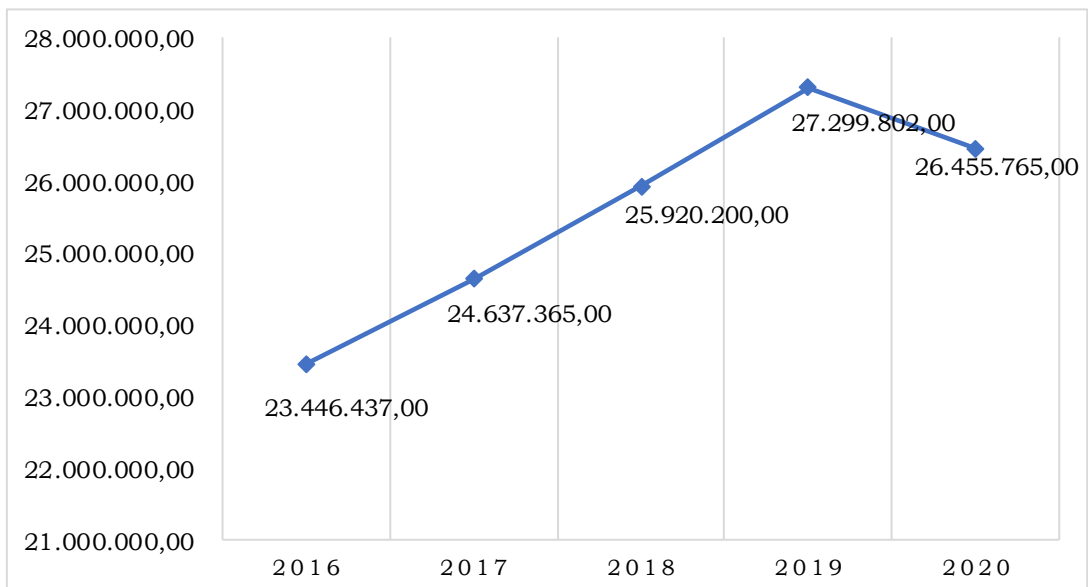
Berdasarkan penghitungan IPM secara menyeluruh, Kabupaten Tulungagung berada di peringkat 14 Jawa Timur dan peringkat 5 kabupaten dengan IPM tertinggi. IPM tertinggi di Jawa Timur adalah Kota Surabaya dengan angka 82,23, sedangkan IPM tertinggi di Jawa Timur untuk kabupaten adalah Kabupaten Sidoarjo sebesar 80,29.

### **2.1.2 Pertumbuhan Ekonomi**

Pertumbuhan ekonomi berarti perkembangan ekonomi fiskal yang terjadi di suatu daerah, seperti penambahan jumlah industri, penambahan produksi sektor-sektor ekonomi, penambahan jumlah fasilitas infrastruktur (sekolah, jalan, rumah sakit dan fasilitas umum), penambahan produksi kegiatan-kegiatan ekonomi yang sudah ada dan perkembangan-perkembangan lainnya.

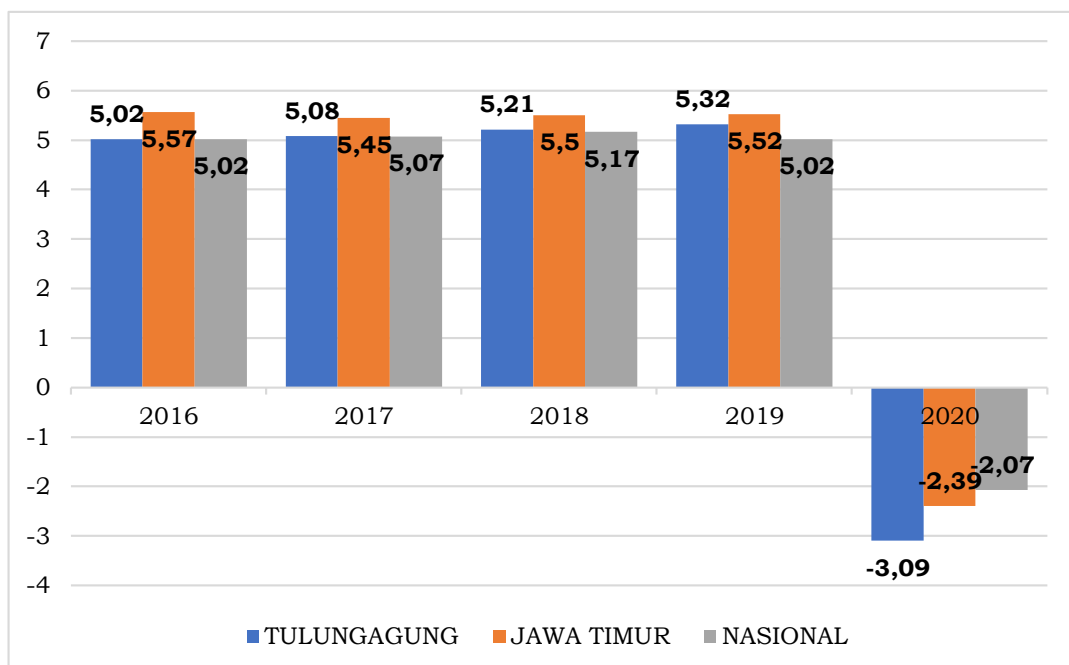
Pertumbuhan ekonomi yang dihitung dari PDRB atas dasar harga konstan merupakan rata-rata tertimbang dari tingkat sektoralnya, artinya apabila sebuah sektor mempunyai peranan paling penting dan pertumbuhannya lambat, maka hal ini dapat mengakibatkan terhambatnya tingkat pertumbuhan ekonomi secara keseluruhan. Sebaliknya, apabila sebuah sektor mempunyai peranan penting dan pertumbuhannya tinggi, maka sektor tersebut dapat menjadi lokomotif yang menarik pertumbuhan ekonomi suatu daerah sehingga total pertumbuhan ekonomi menjadi besar. Dengan kata lain, gejolak sekecil apapun pada sektor yang memiliki kontribusi terbesar terhadap PDRB akan sangat berpengaruh terhadap pergerakan pertumbuhan ekonomi secara keseluruhan.

Pertumbuhan ekonomi suatu wilayah yang diperoleh dari kenaikan PDRB atas dasar harga konstan mencerminkan kenaikan produksi barang dan jasa di suatu wilayah. Pertumbuhan ekonomi Kabupaten Tulungagung dihitung dari pertumbuhan PDRB Tulungagung yang didasarkan atas dasar harga konstan tahun 2010.



**Grafik 2. 3 PDRB Atas Dasar Harga Konstan 2016-2020 (dalam Juta)**  
 Sumber: BPS Kabupaten Tulungagung, 2021

Grafik diatas menunjukkan dari tahun ke tahun PDRB Kabupaten Tulungagung mengalami peningkatan yang cukup baik. Namun pada tahun 2020 PDRB Kabupaten Tulungagung mengalami penurunan jika dibandingkan dengan tahun 2019, yakni dari 27.299.802 juta menjadi 26.455.765,00 juta. Sedangkan perkembangan pertumbuhan Ekonomi Kabupaten Tulungagung sebagai berikut:



**Grafik 2. 4 Capaian Indikator Kinerja Daerah Pertumbuhan Ekonomi Kabupaten Tulungagung, Jawa Timur dan Nasional 2016-2020**  
 Sumber: BPS Kabupaten Tulungagung, 2021

Pertumbuhan ekonomi Kabupaten Tulungagung selama 5 (lima) tahun terakhir terus mengalami peningkatan, hingga pada tahun 2019,

tetapi pada tahun 2020 pertumbuhan ekonomi Kabupaten Tulungagung mengalami kontraksi sebesar 3,09 persen, yang berada dibawah rata-rata Nasional. Pertumbuhan ekonomi selama 2020 mengalami kontraksi pada seluruh sektor pendukung PDRB akibat pandemi COVID-19 yang menyebabkan seluruh sektor perekonomian mengalami perlambatan.

**Tabel 2. 3 Pertumbuhan Ekonomi Kabupaten Tulungagung menurut Lapangan Usaha Tahun 2016 - 2020**

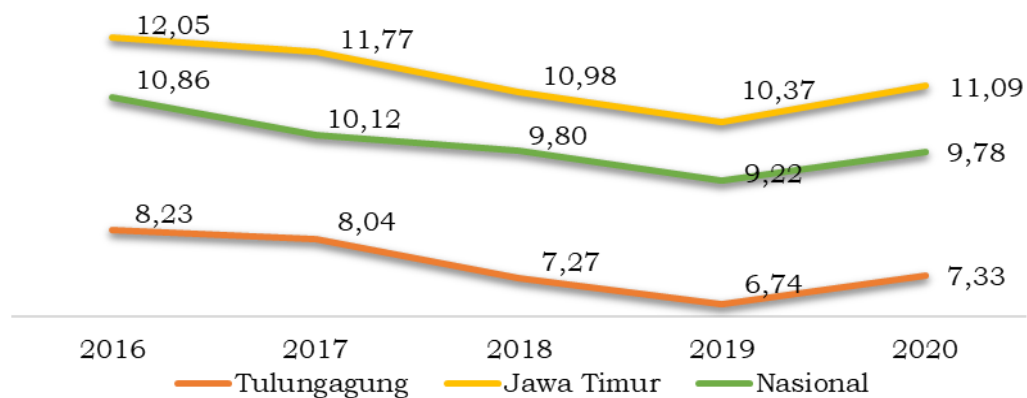
No.	Lapangan Usaha	2016	2017	2018	2019	2020
A	Pertanian, Kehutanan, dan Perikanan	2,56	0,07	-0,63	1,79	-0,82
B	Pertambangan dan Penggalian	1,39	4,73	2,73	1,03	-0,64
C	Industri Pengolahan	6,29	6,15	7,59	6,80	-0,20
D	Pengadaan Listrik dan Gas	2,30	3,71	4,48	5,12	0,02
E	Pengadaan Air, Pengelolaan Sampah, Limbah dan Daur Ulang	5,21	6,32	4,78	4,93	0,48
F	Konstruksi	4,03	7,53	7,25	6,23	-0,60
G	Perdagangan Besar dan Eceran; Reparasi Mobil dan Sepeda Motor	5,43	6,44	6,12	5,80	-0,85
H	Transportasi dan Pergudangan	7,45	8,34	7,89	8,07	-0,48
I	Penyediaan Akomodasi dan Makan Minum	7,54	7,99	7,51	7,17	-0,93
J	Informasi dan Komunikasi	7,53	7,31	6,83	6,93	0,67
K	Jasa Keuangan dan Asuransi	5,79	3,90	4,49	3,89	-0,03
L	Real Estate	5,43	5,87	6,73	6,24	0,29
M,N	Jasa Perusahaan	3,47	5,26	6,27	6,34	-0,63
O	Administrasi Pemerintahan, Pertahanan dan Jaminan Sosial Wajib	5,32	3,12	3,52	3,42	-0,28
P	Jasa Pendidikan	7,13	5,82	6,82	7,02	0,26
Q	Jasa Kesehatan dan Kegiatan Sosial	3,15	6,11	7,54	7,83	0,81
R,S,T, U	Jasa lainnya	4,55	5,05	5,13	5,96	-1,38

Sumber: BPS Kabupaten Tulungagung, 2021

Hampir seluruh sektor lapangan usaha pada tahun 2020 mengalami perlambatan tetapi ada beberapa sektor yang masih bertahan dan masih tumbuh yaitu jasa Kesehatan dan kegiatan sosial tumbuh sebesar 0,81% pada tahun 2020, yang disusul peringkat ke dua sektor informasi dan komunikasi sebesar 0,67% pada tahun 2020.

### 2.1.3 Tingkat Kemiskinan

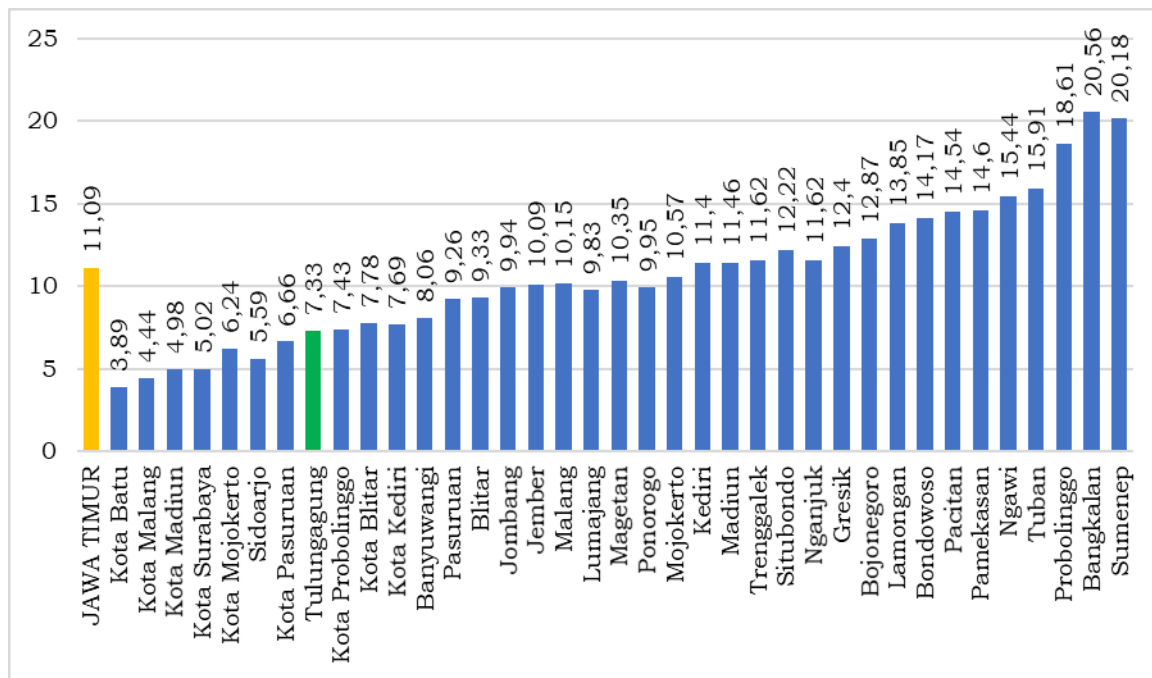
Penduduk miskin adalah penduduk yang memiliki pengeluaran per kapita perbulan lebih kecil dari Garis Kemiskinan. Garis kemiskinan adalah suatu garis yang menunjukkan nilai pengeluaran makanan per orang untuk memenuhi kebutuhan dasar 2100 kkal per hari ditambah dengan pengeluaran non makanan selama 1 bulan. Berikut adalah perkembangan tingkat kemiskinan di Kabupaten Tulungagung, Jawa Timur, dan Nasional pada tahun 2016-2020.



**Grafik 2. 5 Tingkat Kemiskinan Kab. Tulungagung, Jawa Timur dan Nasional Tahun 2016 - 2020**

Sumber: Badan Pusat Statistik kabupaten Tulungagung, 2021

Tingkat kemiskinan di Tulungagung sebesar 7,33% naik 0,59% dibandingkan tahun sebelumnya dikarenakan efek pandemi Covid19. Meskipun demikian, angka ini jauh lebih baik daripada tingkat kemiskinan di Jawa Timur yang sebesar 11,09% dan Nasional secara umum yang sebesar 9,78%.



**Grafik 2. 6 Tingkat Kemiskinan Kabupaten/Kota di Jawa Timur Tahun 2020**

Sumber: Badan Pusat Statistik Jawa Timur, 2021

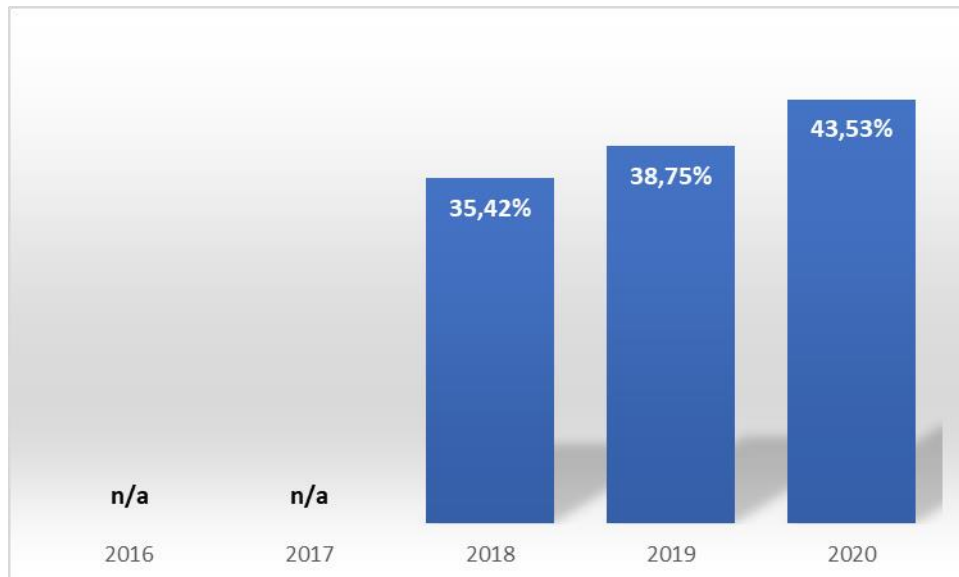
Tingkat kemiskinan di Tulungagung yang sebesar 7,33% menduduki peringkat ke-8 di Jawa Timur. Peringkat pertama adalah Kota Batu dengan 3,89% disusul Kota Malang dengan 4,44%. Sementara itu, Sumenep dan Bangkalan merupakan kabupaten dengan tingkat kemiskinan tertinggi di Jawa Timur.

#### **2.1.4 Persentase Desa/Kelurahan yang Mendapatkan Layanan Infrastruktur Dasar Berkualitas**

Pembangunan dan pemerataan infrastruktur mempunyai peran yang sangat penting dalam upaya mendukung keberhasilan pembangunan berbagai sektor di daerah, agar berbagai sektor unggulan di Kabupaten Tulungagung dapat memberikan kontribusinya terhadap pertumbuhan ekonomi. Ketersediaan infrastruktur juga sangat berpengaruh terhadap kesejahteraan masyarakat. Pembangunan diarahkan tidak hanya pada daerah pusat, namun wilayah pinggiran sehingga dampak yang dirasakan tidak hanya pada pusat, namun merata ke seluruh wilayah Kabupaten Tulungagung.

Untuk mengukur pemerataan pembangunan infrastruktur, ditetapkan sebuah indikator kinerja utama yaitu persentase desa/kelurahan yang mendapatkan layanan infrastruktur dasar berkualitas, yang diukur dari banyaknya Desa dan kelurahan di Kabupaten Tulungagung yang paling tidak terlayani 4 (empat) dari 5 (lima) jenis

infrastruktur dasar. Infrastruktur dasar yang dimaksud adalah mencakup: (1) Jalan Kondisi Baik Lebih dari 80%; (2) Terlayani Sistem Air Minum Perpipaan; (3) Persentase rumah tangga terlayani sanitasi lebih dari 80%; (4) Persentase rumah layak huni 90%; dan (5) Keberadaan TPS dan atau prasarana persampahan (bank sampah, Pusat Daur Ulang Sampah).



**Grafik 2. 7 Persentase Desa/Kelurahan yang Mendapatkan Layanan Infrastruktur Dasar Berkualitas**

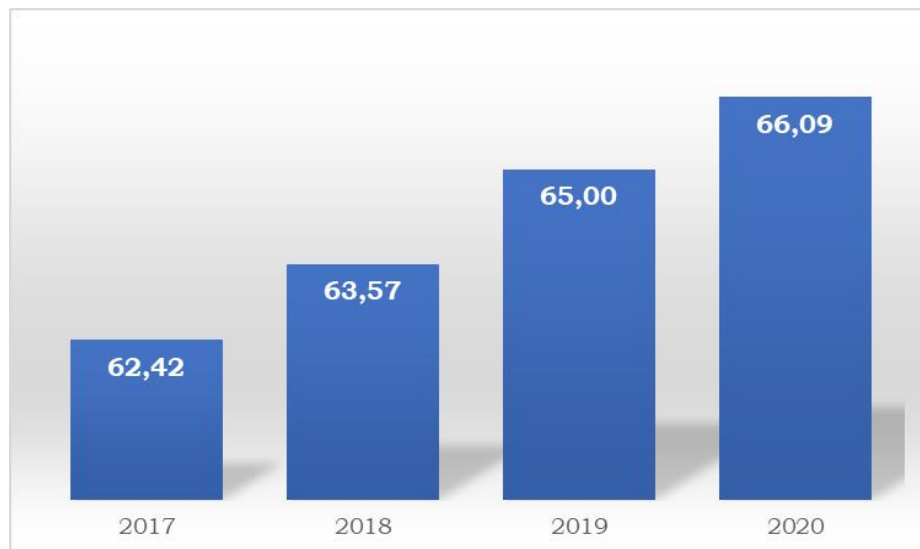
Sumber: Badan Pusat Statistik Jawa Timur, 2021

### 2.1.5 Indeks Reformasi Birokrasi

Indeks Reformasi Birokrasi menggambarkan sejauh mana instansi pemerintah melaksanakan perbaikan tata kelola pemerintahan yang bertujuan pada pemerintahan yang efektif dan efisien, bersih dari KKN, dan memiliki pelayanan publik yang berkualitas. Semakin tinggi Indeks Reformasi Birokrasi, semakin baik pengelolaan tata pemerintahan yang efektif dan efisien, bersih dari KKN, dan memiliki pelayanan publik yang berkualitas.

Mulai Tahun 2017 telah dilaksanakan evaluasi atas pelaksanaan Reformasi Birokrasi pada Pemerintah Kabupaten Tulungagung oleh Kementerian PAN dan RB menggambarkan tingkat kemajuan pelaksanaan reformasi birokrasi di Kabupaten Tulungagung. Pelaksanaan evaluasi berpedoman pada Peraturan Menteri PAN dan RB Nomor 14 Tahun 2014 tentang Pedoman Evaluasi Reformasi Birokrasi Instansi Pemerintah. Evaluasi difokuskan pada upaya-upaya yang dilakukan oleh Pemerintah Kabupaten Tulungagung dalam pelaksanaan Reformasi Birokrasi. Selain itu evaluasi juga bertujuan untuk memberikan saran perbaikan dalam rangka

meningkatkan kualitas Reformasi Birokrasi di lingkungan Pemerintah Kabupaten Tulungagung.



**Grafik 2. 8 Indeks Reformasi Birokrasi Kabupaten Tulungagung**

Sumber: Badan Pusat Statistik Jawa Timur, 2021

## **2.1.6 Potensi Kabupaten Tulungagung**

### **2.1.6.1 Potensi Sumber Daya Alam**

Potensi sumber daya alam yang tersebar di Kabupaten Tulungagung adalah batu gamping deposit terduga sebesar 500 jt m<sup>3</sup> Marmer deposit terduga sebanyak 10 jt m<sup>3</sup>, Pasir Besi deposit terduga sebanyak 5.000 m<sup>3</sup>, Mangan deposit terduga sebanyak 50.000 m<sup>3</sup>, dan Batu Bara deposit terduga sebanyak 56.997.486 m<sup>3</sup>.

### **2.1.6.2 Potensi Pertanian**

Pertanian merupakan sektor utama dalam pembangunan ekonomi di Kabupaten Tulungagung hal ini didukung dengan wilayah Kabupaten Tulungagung merupakan daerah agraris sehingga sangat cocok untuk tetap mempertahankan sektor unggulan pertanian. Kemudian berdasarkan kontribusinya dalam Produk Domestik Regional Bruto (PDRB), peranan sektor pertanian dalam pengembangan ekonomi sangat luas, yaitu sebagai sektor penyerap tenaga kerja terbesar, sebagai penghasil makanan atau kebutuhan pangan penduduk dan sebagai penentu stabilitas harga.

Berdasarkan peran sektor pertanian yang memiliki pengaruh besar bagi perkembangan wilayah Kabupaten Tulungagung maka sasaran Pembangunan pertanian Tanaman Pangan Kabupaten Tulungagung adalah tercapainya sasaran produksi pangan padi, jagung, dan kedelai guna mendukung ketahanan dan ketersediaan pangan nasional, dan

meningkatnya produksi pangan selain padi, jagung, dan kedelai untuk keamanan pangan dan kecukupan gizi masyarakat, meningkatnya produksi yang berdaya guna tinggi untuk tercapainya pasar domestik dan ekspor, meluasnya lapangan kerja dengan produktivitas tinggi dan kesempatan berusaha produktif, meningkatnya kemandirian petani melalui pemberdayaan kelembagaan tanaman dan hortikultura, meningkatnya pendapatan masyarakat petani melalui peningkatan produksi, produktivitas, mutu dan hasil nilai tambah, tersedianya bahan baku tanaman pangan dan hortikultura untuk mendukung industri pengolahan, dan berkembangnya usaha-usaha ramah lingkungan.

**Tabel 2. 4 Potensi Sektor Pertanian Kabupaten Tulungagung Tahun 2020**

No	Komoditi	Luas Tanan (Ha)	Luas Panen ( Ha)	Produksi (Ton)
<b>I</b>	<b>Tanaman Pangan</b>			
1	Padi	45.850	45.121	297.582,4
2	Jagung	53.835	50.981	347.120,73
3	Kedelai	562	427	778.176
4	Ketela Pohon	5.413	2.902	70.785,45
5	Ubi Jalar	14	14	311.458
6	Kacang Tanah	438	361	779.988
7	Kacang Hijau	53	43	38.796
<b>II</b>	<b>Tanaman Sayuran</b>			
1	Bawang Merah/Onion	239	229	1.443,9
2	Bawang Putih/Garic	2	12	4,2
3	Bawang daun/Onion Leave	32	35	29,3
4	Bayam/Spinach	83	85	409,7
5	Buncis/Bean	9	8	520,8
6	Cabe Rawit/Chili	120	203	871,1
7	Kacang Panjang / Loan Bean	56	87	2.029,1
8	Kangkung/Leavy Vegetable	45	55	1.008,1
9	Ketimun/Cucumber	23	30	171,9
10	Kubis/Cabbage	65	34	327,9
11	Labu siam/Squash	5	8	47,2
12	Sawi/petsai/Lettuce	118	139	1.533
13	Terung/Eggplant	54	58	269,8
14	Tomat/Tomato	55	59	155,8
15	Wortel/Carrot	12	16	23,3
16	Kentang/Potato	6	6	7,6
17	Semangka/ water melon	190	195	3.666,9
<b>III</b>	<b>Tanaman Buah</b>	<b>Jumlah Panen (Pohon)</b>	<b>Produksi (Kw) Production</b>	<b>Harga Produsen (Rp per Kilo) Price of Production</b>
1	Alpoket/Avocado	96.044	32.436	7.265



No	Komoditi	Luas Tanan (Ha)	Luas Panen (Ha)	Produksi (Ton)
2	Mangga/Mango	184.864	116.524	6.080
3	Rambutan	74.283	35.325	4.200
4	Duku/langsat	8.178	1.638	8.570
5	Jeruk Siam	476.262	87.716	8.210
6	Durian/Durian	11.814	7.137	12.220
7	Jambu air	5.567	2.320	6.455
8	Jambu/Jamboo	19.284	3.815	4.085
9	Sawo	10.130	3.357	5.750
10	Pepaya/Papaya	156.617	53.265	3.640
11	Pisang/Banana	1.158.454	173.257	4.130
12	Nenas/Pineapple	-	-	-
13	Salak/Salaca	54.819	5.723	4.770
14	Belimbing/Star Fruit	211.677	53.922	5.340
15	Nangka/Jackfruit	106.606	64.895	4.720
16	Manggis/Mangostoen	2.215	1.078	7.770
17	Sirsak	5.421	788	3.240
18	Sukun/Bread Fruit	14.336	7.538	3.265

Sumber : Dinas Pertanian Kab. Tulungagung, 2021

**Tabel 2. 5 Potensi Sektor Peternakan Kabupaten Tulungagung Tahun 2016-2020**

No	Jenis Ternak (Ekor)	2016	2017	2018	2019	2020
1	Sapi Potong	111.016	114.556	122.652	130.316	137.095
2	Sapi Perah	25.229	25.355	24.461	25.238	25.139
3	Kambing	191.915	215.420	195.720	200.454	203.557
4	Domba	6.818	8.169	7.410	7.664	8.935
5	Ayam Petelur	4.050.300	4.086.300	5.116.700	2.253.541	5.729.384
6	Ayam Pedaging	2.870.359	4.818.398	8.644.073	8.995.441	11.348.269
7	Ayam Buras	3.189.018	3.711.079	2.459.964	2.378.471	2.247.314
8	Itik	489.048	519.338	549.302	552.986	558.131
Jumlah		10.933.703	13.498.615	17.120.282	17.544.111	20.257.824

Sumber : Dinas Peternakan dan Kesehatan Hewan Kab. Tulungagung, 2021

### 2.1.6.3 Potensi Perikanan

Secara potensi, perikanan di Kabupaten Tulungagung sangat besar, baik perikanan tangkap maupun perikanan budidaya. Letak geografis Kabupaten Tulungagung cukup strategis untuk meningkatkan potensi perikanan karena berada di pesisir selatan Pulau Jawa sehingga perlu dilakukan pengoptimalisasian dan peningkatan produktivitas sumber daya perikanan yang tetap memperhatikan kelestarian lingkungan. Sumber daya perikanan dipandang sebagai komponen dari ekosistem yang berperan sebagai faktor produksi yang diperlukan untuk menghasilkan suatu output yang bernilai ekonomi masa kini dan masa mendatang.

**Tabel 2. 6 Potensi Perikanan Kab. Tulungagung Tahun 2020**

No	Jenis Usaha Budidaya	Luas Lahan (Ha)	Jumlah RTP
1	Kolam Air Tawar	305,92	9.635
2	Ikan Hias	40,42	1.659
3	Perbenihan	13,22	750
4	Tambak	33,1325	2
5	KJA Laut	0,0228	4

Sumber : Dinas Perikanan Kab. Tulungagung, 2021

**Tabel 2. 7 Produksi Perikanan Kabupaten Tulungagung Tahun 2016-2020**

Uraian	2016	2017	2018	2019	2020
Perikanan Tangkap (ton)	2.626,15	2.971,55	5.897,55	11.219,26	6.148,90
Budidaya Ikan Konsumsi (ton)	36.856,37	28.394,72	36.908,39	39.835,45	29.265,39
Budidaya Ikan Hias (ekor)	44.560.665	50.968.753	52.428.770	50.519.015	42.164.994

Sumber : Dinas Perikanan Kab. Tulungagung, 2021

### 2.1.6.4 Potensi Pariwisata

Pembangunan bidang kepariwisataan bertujuan untuk meningkatkan minat pengunjung baik dari dalam maupun luar daerah Kabupaten Tulungagung dengan meningkatkan pengelolaan obyek daya tarik wisata, sarana dan prasarana pariwisata serta penyedia jasa dan pelaku pariwisata. Hasil pembangunan tersebut dapat terlihat pada capaian indikator sasaran meningkatnya jumlah wisatawan, meningkatnya pengelolaan obyek wisata dan meningkatnya kesadaran masyarakat tentang pariwisata.

**Tabel 2. 8 Perkembangan Pembangunan Urusan Pariwisata Tahun 2016 - 2020**

No	Indikator	2016	2017	2018	2019	2020
1	Jumlah	275.104	731.252	1.250.771	1.503.225	1.233.478

No	Indikator	2016	2017	2018	2019	2020
	wisatawan nusantara (Jiwa)					
2	Jumlah wisatawan mancanegara (Jiwa)	0	2.192	69	0	3
3	Persentase peningkatan jumlah kunjungan wisata (%)	26,05	165,81	71,05	20,18	(17,94)
4	Jumlah pengelolaan obyek daya tarik wisata (obyek)	7	8	8	8	8

Sumber: Dinas Kebudayaan dan Pariwisata Kabupaten Tulungagung, 2021

**Tabel 2. 9 Tempat Wisata Kabupaten Tulungagung Tahun 2020**

No	Nama	Alamat
<b>WISATA ALAM</b>		
1	Bumi Kandung	Ds. Tanen Kec. Rejotangan
2	Coban Kromo	Dsn. Jambu Ds. Pelem Kec. Campurdarat
3	Telaga Buret	Ds. Sawo Kec. Campurdarat
4	Telaga Baran	Ds. Banyu Urip Kec. Kalidawir
5	Telaga Ngambal	Ds. WinongKec. Kalidawir
6	Air Terjun Lawean	Desa Geger Kec. Sendang
7	Bukit Jodho	Desa Pakisrejo Kec. Tanggunggunung
8	Air Terjun Jurang Senggani	Desa Nglurup Kec. Sendang
9	Kedung Minten	Desa Nglurup Kec. Sendang
10	Air Terjun Parang Kikis	Desa Nggambiran Kec. Pagerwojo
11	Air Terjun Sarang Awan	Desa Kradinan Kec. Pagerwojo
12	Wisata Air Kalimas	Desa Sebalor, Kec. Bandung
13	Ranu Gumbolo	Desa Mulyosari Desa Pagerwojo
14	Gunung Budeg	Desa Tanggung Kec. Campurdarat
15	Air Terjun Watu Gedong	Desa Sebalor Kec. Ngondang
16	Bukit Lumpang	Desa Picisan Kec. Sendang
<b>WISATA BUATAN</b>		
1	Waduk Wonorejo	Ds. Mulyosari Kec. Pagerwojo
2	Pesanggaan Argo Wilis	Ds. Sendang Kec. Sendang
3	Taman Aloon-Aloon	Jl. RA Katini1 Kel. Kampungdalem Kec. Tulungagung
4	Kawasan Pinka Lembu Peteng	Kel. Tertek & Kutoanyar
5	Cowindo	Desa / Kec. Sendang
6	Koptan "Ori green"	Desa / Kec. Sendang
7	Kolam Renang Vidia Tirta	Kelurahan Kutoanyar Kec. Tulungagung
8	Taman Huko Ketanon	Desa Tanon Kec. Kedungwaru
9	Taman Huko Moyoketen	Desa Moyoketen Kec. Boyolangu
10	Retjo Sewu	Desa Besole Kec. Besuki

No	Nama	Alamat
11	Wisata Taman Anggrek Kahyangan	Desa Mulyosari Kec. Pagerwojo
12	Tugu Park	Desa Tugu Kec. Sendang
13	Taman Ketandan	Desa Bolo Kec. Kauman
14	Kawasan Wisata Agro Blimbing	Desa Moyoketen Kec. Boyolangu
15	Splash Water Park	Desa Bendil wungu Kec. Sumbergempol
16	Brond Water Park	Desa Sobontoro Kec. Boyolangu
17	Gubuk Sawah	Desa Sumberjo Wetan Kec. Ngunut
18	Kampung Pelangi	Desa Mulyosari Kec. Pagerwojo
19	Rumah Hobit	Desa Karangnom Kec. Kauman
20	Jambo Land	Desa Karangnom Kec. Kauman
21	Nakula Park	Desa Kendalbulur Kec. Boyolangu
22	Njegong Park	Desa Waung Kecamatan Boyolangu
23	Gubuk Asmoro	Desa Pulosari Kec. Ngunut
24	Punakawan Park	Desa Banaran Kecamatan Kauman
<b>WISATA PURBAKALA (SEJARAH/RELIGI)</b>		
1	Candi Gayatri	Desa Boyolangu Kec. Boyolangu
2	Candi Dadi	Desa Sumberagung Kec. Rejotangan
3	Candi Cungkup/Sanggrahan	Desa Sanggrahan Kec. Boyolangu
4	Candi Gambar	Desa Wajak Kidul Kec. Boyolangu
5	Candi Ampel	Desa Mirigambar Kec. Sumbergempol
6	Candi Tuban	Desa Ngampel kec. Sumbergempol
7	Candi Nilosuwarna	Desa Domasan Kec. Kalidawir
8	Candi AsmoroBangun/Penampihan	Desa Aryojeding Kec. Rejotangan
9	Makam Mbah Mlinjo	Desa Geger Kec. Sendang
10	Makam Srigading	Desa Bolo Kec. Kauman
11	Makam Setono Gedong	Desa Ngepoh Kec. Tanggunggunung
12	Makam Sunan Kuning	Desa Macanbang Kec. Pakel
13	Makam Patih	Desa Tiudan Kec. Gondang
14	Makam Ngadirogo	Desa Podorejo Kec. Sumbergempol
15	Makam Petung Ulung	Desa Bangunmulyo Kec. Pakel
16	Makam Astonopraloyo	Desa Demuk Kec. Kalidawir
17	Makam Sengguruh	Desa Rejotangan Kec. Rejotangan
18	Makam Soka	Desa Karang Sari Kec. Rejotangan
19	Kuburan Wangi	Desa Mulyosari Kec. Pagerwojo
20	Makam Bedalem	Desa Besole Kec. Besuki
21	Makam Surontani I	Desa Tanggung Kec. Campurdarat
22	Makam Surontani II	Desa Wajak Kidul Kec. Boyolangu
23	Goa Selomangleng	Desa Sanggrahan Kec. Boyolangu
24	Goa Tan Tik Syu	Desa Sendang Kec. Sendang
25	Goa Banyu	Desa Banyu Urip Kec. Kalidawir
26	Goa Pasir	Desa Junjung Kec. Sumbergempol
27	Goa PasetranGondomayit	Desa Kalibatur Kec. Kalidawir
28	Goa Tritis	Desa Tanggung Kec. Campurdarat
29	Situs Mbah Bodho	Desa Junjung Kec. Sumbergempol
30	Situs Mbah Bodho	Desa Kalidawir Kec. Klidawir
31	Situs Gembrong	Desa Sendang Kec. Sendang
32	Situs Kanigoro	Desa Domasan Kec. Kalidawir
33	Situs LemahDuwur	Desa Podorejo Kec. Sumbergempol

<b>No</b>	<b>Nama</b>	<b>Alamat</b>
34	Situs Alas Kebutan	Desa Bantengan Kec. Bandung
35	Situs Watu Garit	Desa Keboireng Kec. Besuki
36	Situs Song Gentong I	Desa Wateskroya Kec. Besuki
37	Situs Song Gentong II	Desa Besole Kec. Besuki
38	Situs Omben Jago	Desa Besole Kec. Besuki
39	Situs Punden Gedong	Desa Nyawangan Kec. Sendang
40	Situs Kucur Sanga	Desa Nyawangan Kec. Sendang
41	Penemuan Fosil	Desa Nyawangan Kec. Sendang
42	Balai Penyelamat (Museum Daerah)	Desa Gamping Kec. Campudarat Jalan Raya Popoh Kec. Boyolangu
43	Dwarapala (Reco Pentung)	Desa Kedungwaru, Jepun, Tamanan, Kutoanyar.
44	Makam Majan	Desa Majan Kec. Kedungwaru
<b>WISATA BAHARI</b>		
1	Pantai Nglarap	Ds. Keboireng Kec. Besuki
2	Pantai Klatak	Ds. Keboireng Kec. Besuki
3	Pantai Gemah	Ds. Keboireng Kec. Besuki
4	Pantai Bayem	Ds. Keboireng Kec. Besuki
5	Pantai Popoh	Ds. Besuki Kec. Besuki
6	Pantai Sidem	Ds. Besuki Kec. Besuki
7	Pantai Neyama	Ds. Besuki Kec. Besuki
8	Pantai Coro	Ds. Besuki Kec. Besuki
9	Pantai Banyu Mulok	Ds. Besole Kec. Besuki
10	Pantai Gerangan	Ds. Ngrejo Kec. Tanggunggunung
11	Pantai Brumbun	Ds. Ngrejo Kec. Tanggunggunung
12	Pantai Sioro	Ds. Ngrejo Kec. Tanggunggunung
13	Pantai Patok Gebang	Ds. Jengglunharjo Kec. Tanggunggunung
14	Pantai Sanggar	Ds. Jengglunharjo Kec. Tanggunggunung
15	Pantai Ngalur	Ds. Jengglunharjo Kec. Tanggunggunung
16	Pantai Sine	Ds. Kalibatur Kec. Kalidawir
17	Pantai Dlado	Ds. Rejosari Kec. Kalidawir dan Desa Pangungkalak Kec. Pucanglaban
18	Pantai Kelinci	Ds. Pucanglaban Kec. Pucanglaban
19	Pantai Kedung Tumpang	Ds. Pucanglaban Kec. Pucanglaban
20	Pantai Pacar	Ds. Pucanglaban Kec. Pucanglaban
21	Pantai Lumbang	Ds. Pucanglaban Kec. Pucanglaban
22	Pantai Pucang Sawit	Ds. Pucanglaban Kec. Pucanglaban
23	Pantai Molang	Ds. Pucanglaban Kec. Pucanglaban
<b>WISATA EDUKASI</b>		
1	Kampung Susu Dinasty	Desa Sidem Kec. Gondang
2	Kampung Tani	Desa Karanganom Kec. Kauman
3	Kampung Etnomatika	Desa Bangoan Kec. Kedungwaru
<b>WISATA KULINER</b>		
1	Pinka Lembu Peteng	Kel. Tertek Kec. Tulungagung
2	Pujasera Stasiun Tulungagung	Jln. P. Antasari Tulungagung
3	Pujasera Pasar Ngemplak	Jln. KH. Abdul Fattah Tulungagung
4	Pujasera Pasar Senggol	Desa Bangoan, Kec. Kedungwaru

No	Nama	Alamat
5	D'green Foodcourt	Jl. Soekarno Hatta, Tulungagung
6	Teras Kota	Jl. Ig. Ngurah Rai
7	Food Truck	Komplek GOR lembupeteng
<b>WISATA MINAT KHUSUS</b>		
1	Marmer & Onix	Desa Gamping Campurdarat
2	Batik	Desa Bangoan, Desa Mojoarum, Desa Majan
3	Border	Mangunsari, Botoran
4	Bamboo Art	Boro
5	Kerajinan Wayang Kulit	Sendang, Pagerwojo
6	Kerajinan Logam & Aluminium	Kec. Karangrejo
<b>WISATA BUDAYA</b>		
1	Kirab Panji Lambang Daerah (Bersih Nagari)	Kec. Tulungagung
2	Jamasan Pusaka Kyai Upas	Ds. Kepatihan Kec. Tulungagung
3	Labuh Laut / Larung Sesaji (Sembonyo) Pantai Popoh	Ds. Besole Kec. Besuki
4	Sedekah Bumi Pantai Gemah	Ds. Kebo Ireng Kec. Besuki
5	Upacara Adat Ulur-Ulur Telaga Buret	Ds. Sawo Kec. Campurdarat
6	Upacara Adat Manten Kucing, Coban Kromo	Ds. Pelem Kec. Campurdarat
7	Jaranan	Se Kab. Tulungagung
8	Reog Kendang Tulungagung	Kab. Tulungagung
9	Wayang Kulit	
10	Kentrung	
11	Jedor	
12	Grebeg Wilis Candi Penampihan	Desa Geger Kecamatan Sendang
13	Labuh Laut Pantai Sine	Desa Kalibatur Kec. Kalidawir
14	Labuh Laut Pantai Kedungtumpang	Desa / Kecamatan Pucanglaban
15	Labuh Laut Pantai Sanggar	Desa Jenglungharjo Kec. Tanggunggunung
<b>WISATA BELANJA</b>		
1	Apollo Supermall	Jl. Diponegoro, Tulungagung
2	Pasar Wage	Jl. Wr. Supratman
3	Bravo Mall	Jl. Mayor Sujadi
4	Golden Swalayan	Jln. A. Yani Tulungagung
5	Belga Swalayan	Jln. KH Agus Salim Tulungagung

Sumber: Dinas Kebudayaan dan Pariwisata Kabupaten Tulungagung, 2021

### 2.1.6.5 Potensi Kebudayaan

Kebudayaan adalah segala sesuatu yang diciptakan manusia mengenai cara hidup dan berkembang secara bersama pada suatu kelompok yang mengandung unsur keindahan (estetika) secara turun temurun dari generasi ke generasi. Capaian pembangunan dalam bidang

kebudayaan mencerminkan karya seni budaya di Tulungagung berkembang dengan pesat. Cagar budaya yang terdiri dari benda, struktur, situs dan kawasan merupakan warisan yang harus dipelihara sesuai amanat Undang-Undang Nomor 11 Tahun 2010.

**Tabel 2. 10 Potensi Kebudayaan Tahun 2016-2020**

Uraian	2016	2017	2018	2019	2020
Jumlah Seni Budaya yang Mendapatkan Penghargaan	2	2	4	2	1
Persentase seni budaya yang dilestarikan (%)	100	100	100	100	100

Sumber: Dinas Kebudayaan dan Pariwisata Kabupaten Tulungagung, 2021

### 2.1.6.6 Potensi Perdagangan

Urusan perdagangan dikembangkan dengan harapan SDM Perdagangan menjadi lebih responsif terhadap kebutuhan masyarakat, pelayanan informasi perdagangan menjadi lebih transparan dan mudah diakses, program yang disusun menjadi lebih antisipatif terhadap perkembangan masa depan, masyarakat dan komunitas profesional semakin berpartisipasi dalam pengelolaan dan penyusunan kebijakan serta penegakan hukum dilaksanakan secara sistematis dan terprogram. Dengan demikian masyarakat dunia industri dapat mengembangkan usahanya dan masyarakat selaku konsumen dapat merasa aman dalam mengkonsumsi barang maupun jasa yang ada di pasaran.

Nilai perdagangan di Kabupaten Tulungagung sesuai data kontribusi sektoral pada PDRB menempati urutan tertinggi. Nilai perdagangan tersebut terdiri dari perdagangan dalam negeri dan perdagangan luar negeri. Perdagangan dalam negeri terdiri atas perdagangan lokal dan antar daerah. Komoditas perdagangan meliputi hasil industri yang berbasis logam, tekstil (garmen, tenun, konveksi), dan kimia agro. Perdagangan luar negeri mampu memberikan nilai jual produk yang lebih tinggi karena perbedaan nilai tukar rupiah. Peluang ini juga dimanfaatkan oleh sebagian pelaku usaha yang memiliki produk potensial untuk tujuan ekspor.

**Tabel 2. 11 Perkembangan Ekspor Kabupaten Tulungagung Tahun 2016-2020**

No	Indikator	2016	2017	2018	2019	2020
1	Nilai ekspor	41,04M	22,5M	23,5M	21,3 M	22,4M
2	IKM eskportir	11 IKM	11 IKM	11 IKM	8 IKM	14 IKM

Sumber: Dinas Perindustrian dan Perdagangan Kabupaten Tulungagung, 2021

**Tabel 2. 12 Sentra Produk Industri Di Kab. Tulungagung Tahun 2020**

No.	Nama Produk/ Komoditi	Wilayah Sentra Pengembangan
1	Anyaman Bambu	Kec. Bandung, Kec. Gondang, Kec. Pagerwojo, Kec. Pakel, Kec. Sendang dan Kec. Sumbergempol
2	Genteng	Kec. Ngunut, Kec. Gondang, Kec. Pucanglaban
3	Batu Bata Merah	Kec. Gondang, Kec. Sumbergempol, Kec. Campurdarat
4	Batu Kapur	Kec. Besuki dan Kec. Campurdarat
5	Grabah Tanah Liat	Kec. Rejotangan
6	Kerajinan Marmer/ Onyx	Kec. Campurdarat, Kec. Besuki, Kec. Pakel
7	Batik	Kec. Kauman, Kec. Kedungwaru, Kec. Ngantru, Kec. Sendang
8	Konveksi	Kec. Tulungagung, Kec. Kedungwaru, Kec. Boyolangu
9	Bordir	Kec. Tulungagung
10	Kesed	Kec. Kalidawir dan Kec. Sumbergempol
11	Peralatan Dapur dari logam	Kec. Ngunut, Kec. Gondang, Kec. Rejotangan
12	Barang dari Logam	Kec. Ngunut, Kec. Karangrejo, Kec. Kedungwaru
13	Peralatan Pertanian	Kec. Ngunut dan Kec. Gondang
14	Emping Mlinjo	Kec. Ngantru
15	Makanan Kecil/ Ringan	Kec. Tulungagung dan Kec. Sumbergempol
16	Gula Merah	Kec. Bandung dan Kec. Sumbergempol
17	Krupuk Gadung	Kec. Campurdarat
18	Krupuk Ketela	Kec. Bandung
19	Krupuk Rambak	Kec. Tulungagung
20	Mebel	Kec. Pucanglaban, Kec. Sendang dan Kec. Kedungwaru
21	Tahu	Kec. Ngunut, Kec. Kalidawir, Kec. Rejotangan dan Kec. Ngantru
22	Tempe	Kec. Gondang, Kec. Bandung, Kec. Rejotangan dan Kec. Kalidawir
23	Sangkar Burung	Kec. Boyolangu
24	Kerajinan Tali Temali	Kec. Sumbergempol
25	Keripik Gadung	Kec. Campurdarat dan Kec. Kalidawir

Sumber: Dinas Perindustrian dan Perdagangan Kabupaten Tulungagung, 2021

**Tabel 2. 13 Komoditas Perdagangan Antar Daerah di Kabupaten Tulungagung Tahun 2020**

NO.	KOMODITAS	BIDANG USAHA	LOKASI
1.	Marmer/onyx, batu fosil, mozaik	Pertambangan	Ds.Gamping, Ds.Campurdarat, Ds.Besole Kec.Besuki
2.	Belimbing	Pertanian	Ds.Moyoketen, Ds.Bono



NO.	KOMODITAS	BIDANG USAHA	LOKASI
			Kec.Boyolangu
3.	Busana muslim, Mukena	Industri tekstil	Ds.Moyoketen Kec.Boyolangu, Kel.Botoran, Kel.Sembung, Kec.Tulungagung, Ds.Majan, Ds.Mangunsari Kec.Kedungwaru
4.	Pakaian dalam	Industri tekstil	Ds.Moyoketen, Ds.Sobontoro, Ds.Beji, Ds.Waung Kec.Boyolangu
5.	Cangkul, sabit, pisau	Industri Logam pande besi	Ds.Kendal, Ds.Kiping, Ds.Gondang Kec.Gondang, Ds.Bolorejo, Ds.Pucangan Kec.Kauman
6.	Tas kurir, tas ransel, tas jinjing, tas sekolah dan aneka tas	Industri aneka	Ds.Ngunut Kec.Ngunut
7.	Logam alat dapur (sendoik, sotil/spatula, serok, tatakan kompor)	Industri logam	Ds.Kaliwungu, Ds.Gilang, Ds.Ngunut Kec.Ngunut
8.	Hanger	Industri logam	Ds.Kalangan Kec.Ngunut
9.	Genteng, bata bata	Industri kimia	Ds.Podorejo Kec.Sumbergempol, Ds.Pandansari, Ds.Sumberingin kulon Kec.Ngunut, Ds.Ngranti Kec.Boyolangu, Ds.Notorejo, Ds.Sidomulyo, Ds.Tiudan Kec.Gondang

Sumber: Dinas Perindustrian dan Perdagangan Kabupaten Tulungagung, 2021

### 2.1.6.7 Potensi Koperasi dan Usaha Mikro

**Tabel 2. 14 Potensi Koperasi dan Usaha Mikro Kab. Tulungagung Tahun 2020**

No.	Uraian	2020
<b>KOPERASI</b>		
1.	Jumlah Koperasi (Badan hukum)	1,368
2.	Anggota (Orang)	180,133
3.	Modal Sendiri (Rp. 000)	576,849,505
4.	Modal Luar (Rp. 000)	422,511,546
5.	Volume Usaha (Rp. 000)	787,394,848
6.	SHU (Rp. 000)	24,223,448
7.	Asset/Harta (Rp. 000)	998,674,198
8.	Prosentase Pertumbuhan Omset Koperasi	11.16
<b>USAHA MIKRO, KECIL DAN MENENGAH</b>		
1.	Jumlah (Unit)	63,041
2.	Modal Usaha (Rp. 000)	1,516,825,700
3.	Volume Usaha (Rp. 000)	2,004,477,563
4.	Jumlah Karyawan (Orang)	304,386
5.	Prosentase Pertumbuhan Omset Usaha Mikro	1.67

Sumber: Dinas Koperasi dan Usaha Mikro Kabupaten Tulungagung, 2021

#### **2.1.6.8 Produk Unggulan Kabupaten Tulungagung**

Berbagai produk unggulan Kabupaten Tulungagung banyak tersebar merata di seluruh penjuru daerah, berbagai variasi bentuk dan macam sebagaimana uraian berikut:

##### **1. Marmer**

Deposit marmer berada di Desa Besole Kecamatan Besuki, dan Desa Ngentrong, Desa Gamping Kecamatan Campurdarat, dan Desa Sukoharjo Kecamatan Bandung, jumlah cadangan  $\pm 3.936.650 \text{ m}^3$ . Didukung dengan keberadaan sentra industri marmer dan onyx yang terletak di sepanjang jalan menuju Obyek Wisata Pantai Indah Popoh dengan produksi aneka souvenir seperti : meja, kap lampu, patung, guci, meja kursi makan, mozaik natural stone dll. Dengan daerah pemasaran sampai ke mancanegara Hongkong, Malaysia, Korea, Brunei Darussalam, Australia, Amerika, Jepang, Perancis dan sebagainya.

##### **2. Konveksi, Bordir dan Batik**

Usaha industri kerajinan konveksi, bordir dan batik tersebar di Kecamatan Tulungagung, Sumbergempol, Boyolangu, Kauman dan Kedungwaru dengan meliputi daerah pemasaran dalam negeri maupun mancanegara seperti : Malaysia, Brunei Darussalam dan Timur Tengah. Dan beberapa produk batik seperti: Batik Gajah Mada, Batik Barong Gung, Batik Satrio Manah dan Batik Makmoer dan Batik dari Kecamatan Sendang.

##### **3. Industri Tenun**

Industri kerajinan Tenun untuk perlengkapan TNI dan POLRI antara lain : Tenda Besar, Ransel, Kopelrim, Dragrim, Kantong Barang dll. Dan telah melakukan kerjasama dengan Mabes TNI AD, dan juga menerima pesanan Kementerian Sosial tenda besar untuk POSKO bencana alam. Negara tetangga yang pernah menggunakan produk ini adalah Malaysia dan Brunei Darussalam. Ada beberapa perusahaan yang memproduksi tenun ini antara lain: CV. Sartimbul, CV. Maju Mapan dan CV. Goeno yang ketiganya berlokasi di Kecamatan Ngunut Tulungagung.

##### **4. Industri Kerajinan Bamboo Art dan Enceng Gondok**

Kerajinan ini memproduksi berbagai kebutuhan rumah tangga seperti meja kursi untuk tamu, makan, rias, taman, lemari pakaian, cermin, pembatas ruangan, design untuk show room, ekspo dan pameran. Juga memproduksi tas dari bahan enceng gondok.

## 5. Industri Pengecoran Baja dan Alumunium

Kerajinan ini juga memproduksi segala kebutuhan perlengkapan rumah tangga seperti meja kursi tamu dan taman, frame cermin, kerangka untuk kerajinan marmer dan onyx dan lainnya sesuai pemesanan. Hasil kerajinan ini banyak diminati oleh manca negara seperti : Amerika, Hongkong, Malaysia dan Brunei Darussalam.

## 6. Industri Makanan dan Minuman

Industri makanan dan minuman yang terdapat di Kabupaten Tulungagung semakin berkembang, seperti : Emping Mlinjo, Krupuk Rambak, Kacang Sanghai, Geti, Ledre, Jenang Syabun, Juice Belimbing dan Juice Mangga.

## 7. Ikan Hias dan Ikan Konsumsi

Budidaya ikan hias di Kabupaten Tulungagung tersebar di berbagai kecamatan. Jenis ikan yang dibudidayakan antara lain: Koi, Kaliko, Mutiara dan Manfish, dan ikan konsumsi seperti Lele, Gurami, Nila, dan Patin. Daerah pemasaran meliputi: Solo, Semarang, Yogyakarta, Jakarta, Bali, Ujung Pandang dan sebagai komoditi ekspor.

### 2.1.7 Target Indikator Kinerja Utama dan Indikator Kinerja Daerah

Target capaian Indikator Kinerja Utama (IKU) tahun 2021 yang hendak dicapai sesuai dengan Perubahan RPJMD Kabupaten Tulungagung Tahun 2018-2023 sebagaimana pada tabel berikut:

**Tabel 2. 15 Target IKU Tahun 2021 Kabupaten Tulungagung**

No.	Indikator Kinerja Pembangunan Daerah	Realisasi 2020	Target RPJMD 2021
1	Indeks Pembangunan Manusia	73,00	73,38
2	Pertumbuhan Ekonomi	-3,09	3,00
3	Tingkat Kemiskinan	7,33	7,31
4	Indeks Pembangunan Masyarakat (IPMas)	0,717	0,718
5	Persentase desa yang mendapatkan layanan infrastruktur dasar berkualitas	43,54	45,02
6	Indeks Reformasi Birokrasi	66,09	67,00

Sumber: Indikator Kinerja Utama Kab. Tulungagung, 2021

Target capaian Indikator Kinerja Daerah (IKD) berdasarkan Perubahan RPJMD Kabupaten Tulungagung Tahun 2018-2023, sebagai berikut:

**Tabel 2. 16 Indikator Kinerja Daerah Kabupaten Tulungagung Tahun 2021**

No	Indikator Kinerja Pembangunan Daerah	Realisasi 2020	Target 2021
1	Indeks Pendidikan	0.650	0.655
2	Indeks Kesehatan	0.832	0.832
3	Indeks <i>Purchasing Power Parity</i> (PPP)	0.722	0.725
4	Indeks Pembangunan Gender	95.48	95.53
5	Pertumbuhan PDRB Sektor Industri	-2.00	3.24
6	Pertumbuhan PDRB Sektor Perdagangan	-8.50	1.68
7	Pertumbuhan PDRB Sektor Pertanian	-0.82	0.02
8	<i>Spending of Money</i>	137.720.281.624	100.000.000.000
9	Realisasi Investasi PMA dan PMDN	-	300.000.000.000
10	Persentase Koperasi Berkualitas	29.4	31.2
11	Persentase Usaha Mikro Berdaya Saing	2.20	2.25
12	Persentase Penurunan Pemerlu Pelayanan Kesejahteraan Sosial (PPKS)	0.80	0.30
13	Tingkat Pengangguran Terbuka	4.61	4.66
14	Indeks Desa Membangun (IDM)	0.6960	0.7044
15	Indeks Rasa Aman	0.67	0.67
16	Indeks Toleransi	0.78	0.79
17	Rasio Daerah Irigasi dalam Kondisi Baik	1/79	1/78
18	Persentase Desa/Kelurahan Dengan Rumah Layak Huni > 90%	100	100
19	Persentase Desa/Kelurahan Terlayani Sistem Perpipaan Air Minum	59.41	60.89
20	Persentase Desa/Kelurahan Dengan Jumlah Rumah Tangga Terlayani Sanitasi >80%	92.99	94.10
21	Persentase Desa/Kelurahan Dengan Jalan Kondisi Baik > 80%	78.23	78.60
22	Indeks Tingkat Pelayanan Jalan	0.54	0.54
23	Indeks Kualitas Lingkungan Hidup (IKLH)	63.68	63.24
24	Nilai SAKIP	76.80	78
25	Indeks Pengelolaan Keuangan Daerah	-	53.90
26	Indeks Profesionalitas ASN	55.40	51
27	Indeks Pelayanan Publik	3.92	3.94

Sumber: Indikator Kinerja Daerah Kab. Tulungagung, 2021

## 2.2 Evaluasi Hasil RKPD Triwulan II Tahun 2021

Evaluasi pelaksanaan program dan kegiatan pembangunan daerah Kabupaten Tulungagung Triwulan II Tahun 2021 dilakukan untuk mengetahui sejauh mana pencapaian target program dan kegiatan yang telah ditetapkan dalam RKPD yang merupakan perwujudan dari kebijakan yang telah ditetapkan dalam rangka pencapaian visi dan misi

pembangunan daerah. Dari evaluasi ini dapat diketahui program-program yang telah mencapai sasaran ataupun program yang belum maksimal pencapaiannya sehingga dapat dijadikan dasar kajian dan langkah tindak lanjut bagi penyusunan rencana kerja pemerintah daerah Kabupaten Tulungagung dalam tahun berjalan.

Dalam upaya mengatasi keberlanjutan pandemi Covid-19, Pemerintah Kabupaten Tulungagung harus melakukan realokasi anggaran dan memfokuskan anggaran untuk menanggulangi dampak bencana tersebut. Upaya pemulihan dan reorientasi ekonomi daerah melalui upaya refocusing anggaran ini juga menyebabkan adanya penyesuaian target kinerja pembangunan untuk tahun 2021 ini. Berdasarkan hasil evaluasi sampai dengan triwulan II, total anggaran dalam APBD telah dapat terealisasi 30,51% atau sebesar Rp.806.569.878.504,14 dari anggaran sebesar Rp. 2.644.054.782.193,00. Hal ini dipengaruhi oleh beberapa hal berikut ini:

1. Adanya refocusing anggaran untuk penanggulangan Covid-19 mengakibatkan adanya penyesuaian kembali target kinerja, atau menyebabkan beberapa program dan kegiatan ada yang mengalami penurunan target kinerja;
2. Pelaksanaan atau jadwal kegiatan terutama kegiatan yang bersifat fisik mayoritas baru terlaksana pada triwulan III dan triwulan IV;
3. Sebagian kegiatan yang berupa koordinasi dan pembinaan tidak bisa terlaksana dengan optimal disebabkan upaya pencegahan dampak covid-19 secara preventif.

Adapun evaluasi kegiatan 2021 mengacu pada capaian indikator yang termuat dalam RPJMD Kabupaten Tulungagung Tahun 2018-2023 khususnya perbandingan antara target pada tahun 2021 dan capaian sampai dengan Triwulan II Tahun 2021, sebagaimana tabel berikut :

Tabel 2.17

## Evaluasi Kinerja Pelaksanaan Perencanaan Daerah sampai dengan Triwulan II Tahun 2021

No	Sasaran	Kode	Urusan / Bidang Urusan / Pemerintahan Daerah dan Program / Kegiatan	Indikator Kinerja Program(outcome) / Kegiatan(output)	Target RPJMD Kabupaten Kota pada Tahun 2023 (Akhir Periode RPJMD)		Realisasi Capaian Kinerja Kinerja RPJMD Kabupaten/Kota sampai dengan RKPD Kabupaten / Kota Tahun Lalu (2020)		Target Kinerja dan Anggaran RKPD Kabupaten/Kota Tahun berjalan (Tahun 2021) yang dievaluasi		Realisasi Kinerja Pada Triwulan				Realisasi Capaian Kinerja dan Anggaran RKPD Kabupaten/Kota yang dievaluasi		Realisasi Kinerja dan Anggaran RPJMD Kabupaten/Kota s/d tahun 2021 (Akhir Tahun Pelaksanaan RKPD Tahun 2021)		Tingkat Capaian Kinerja Dan Realisasi Anggaran RPJMD Kabupaten/Kota s/d tahun 2021 (%)		Perangkat Daerah Penanggung Jawab				
					K	Rp.	K	Rp.	K	Rp.	I		II		III		IV		K	Rp.		K	Rp.	K	Rp.
											9	10	11	12	13 = (9 + 10 + 11 + 12)		14 = (7 + 13)								
1	2	3	4	5	K	Rp.	K	Rp.	K	Rp.	K	Rp.	K	Rp.	K	Rp.	K	Rp.	K	Rp.	16				
<b>1.01 - URUSAN PEMERINTAHAN BIDANG PENDIDIKAN</b>																									
1	Meningkatnya kualitas dan akses pendidikan	1.01.02	PROGRAM PENGELOLAAN PENDIDIKAN																						
		1.01.02.2.0 1	Pengelolaan Pendidikan Sekolah Dasar																		DINAS PENDIDIKAN, PEMUDA DAN OLAHRAGA				
		1.01.02.2.0 1.17	Pengadaan Perlengkapan Siswa	Jumlah lembaga yang mendapat bantuan Pengadaan Perlengkapan Siswa(lemaba)				28	8.058.660.000,00	0		0			0		0				DINAS PENDIDIKAN, PEMUDA DAN OLAHRAGA				
				Jumlah bantuan seragam dan kelengkapan seragam sekolah bagi siswa baru sekolah dasar(siswa)				32602		0		0			0		0								
		1.01.02.2.0 1.21	Penyediaan Biaya Personil Peserta Didik Sekolah Dasar	Jumlah bantuan seragam dan kelengkapan seragam sekolah bagi siswa baru sekolah dasar(siswa)				70	11.007.825.000,00	0		0	562.623.960,00		0	562.623.960,00	0	562.623.960,00	0		DINAS PENDIDIKAN, PEMUDA DAN OLAHRAGA				
				Jumlah kegiatan Penyediaan Biaya Personil Peserta Didik Sekolah Dasar (PIP SD)(kegiatan)				1		0		0			0		0								
		1.01.02.2.0 1.28	Pembinaan Kelembagaan dan Manajemen Sekolah	Jumlah lembaga yang dibina kelembagaan dan manajemennya(lemaba)				41	2.100.000.000,00	0		6			6		6				DINAS PENDIDIKAN, PEMUDA DAN OLAHRAGA				
		1.01.02.2.0 1.30	Peningkatan Kapasitas Pengelolaan Dana BOS Sekolah Dasar	Jumlah kegiatan Penunjang BOS(kegiatan)				1	56.428.200.000,00	0		0			0		0				DINAS PENDIDIKAN, PEMUDA DAN OLAHRAGA				
		1.01.02.2.0 2	Pengelolaan Pendidikan Sekolah Menengah Pertama																		DINAS PENDIDIKAN, PEMUDA DAN OLAHRAGA				
		1.01.02.2.0 2.18	Rehabilitasi Sedang/Berat Laboratorium	Jumlah lembaga yang mendapat bantuan Rehabilitasi Sedang/Berat Laboratorium(lemaba)				5		0		0			0		0				DINAS PENDIDIKAN, PEMUDA DAN OLAHRAGA				
				Jumlah Rehabilitasi Sedang/Berat Laboratorium(ruang)				14		0		0			0		0								
		1.01.02.2.0 2.41	Pembinaan Kelembagaan dan Manajemen Sekolah	Jumlah lembaga yang dibina kelembagaan dan manajemennya(lemaba)				13		0		6	577.455.000,00		6	577.455.000,00	6	577.455.000,00	0		DINAS PENDIDIKAN, PEMUDA DAN OLAHRAGA				
				Jumlah lembaga SMP yang mengikuti kegiatan Pembinaan Kelembagaan dan Manajemen Sekolah(lemaba)				92		0		0			0		0								
		1.01.02.2.0 3	Pengelolaan Pendidikan Anak Usia Dini (PAUD)																		DINAS PENDIDIKAN, PEMUDA DAN OLAHRAGA				
		1.01.02.2.0 3.03	Rehabilitasi Sedang/Berat Gedung/Ruang Kelas/Ruang Guru PAUD	Jumlah ruang kelas yang diperbaiki(ruang)				6		0		0			0		0				DINAS PENDIDIKAN, PEMUDA DAN OLAHRAGA				
		1.01.02.2.0 3.08	Pengadaan Alat Rumah Tangga PAUD	Jumlah Lembaga yang menerima bantuan bantuan alat rumah tangga(lemaba)				100	80.000.000,00	0		0			0		0				DINAS PENDIDIKAN, PEMUDA DAN OLAHRAGA				
		1.01.02.2.0 3.17	Pembinaan Kelembagaan dan Manajemen PAUD	Jumlah lembaga yang dibina kelembagaan dan manajemennya(lemaba)				78	1.615.000.000,00	0		32	420.757.500,00		32	420.757.500,00	32	420.757.500,00	0		DINAS PENDIDIKAN, PEMUDA DAN OLAHRAGA				

No	Sasaran	Kode	Urusan / Bidang Urusan / Pemerintahan Daerah dan Program / Kegiatan	Indikator Kinerja Program(outcome) / Kegiatan(output)	Target RPJMD Kabupaten Kota pada Tahun 2023 (Akhir Periode RPJMD)		Realisasi Capaian Kinerja Kinerja RPJMD Kabupaten/Kota sampai dengan RKPD Kabupaten / Kota Tahun Lalu (2020)		Target Kinerja dan Anggaran RKPD Kabupaten/Kota Tahun berjalan (Tahun 2021) yang dievaluasi		Realisasi Kinerja Pada Triwulan				Realisasi Capaian Kinerja dan Anggaran RKPD Kabupaten/Kota yang dievaluasi		Realisasi Kinerja dan Anggaran RPJMD Kabupaten/Kota s/d tahun 2021 (Akhir Tahun Pelaksanaan RKPD Tahun 2021)		Tingkat Capaian Kinerja Dan Realisasi Anggaran RPJMD Kabupaten/Kota s/d tahun 2021 (%)		Perangkat Daerah Penanggung Jawab				
					6		7		8		I		II		III		IV		13 = (9 + 10 + 11 + 12)			14 = (7 + 13)		15 = (14 / 6 * 100%)	
					K	Rp.	K	Rp.	K	Rp.	K	Rp.	K	Rp.	K	Rp.	K	Rp.	K	Rp.		K	Rp.	K	Rp.
				Jumlah Guru / Kepala TK/PAUD Penerima bantuan Keuangan(orang)			169		0		0					0		0		0					
				Jumlah Lembaga yang mendapat pembinaan(lemaba)			980		0		205					205		205		0					
		1.01.02.2.0 3.18	Pengelolaan Dana BOP PAUD	Jumlah lembaga penerima bantuan BOP PAUD(lemaba)			1000	20.333.400.000,00	0		-	0				0		-	0		-	DINAS PENDIDIKAN, PEMUDA DAN OLAHRAGA			
		1.01.02.2.0 4	Pengelolaan Pendidikan Nonformal/Kesetaraan																			DINAS PENDIDIKAN, PEMUDA DAN OLAHRAGA			
		1.01.02.2.0 4.16	Pembinaan Kelembagaan dan Manajemen Sekolah Nonformal/Kesetaraan	Jumlah Lembaga yang mengikuti peningkatan mutu kelembagaan(lemaba)			250	75.000.000,00	0		-	110		12.145.000,00		110	12.145.000,00	110	12.145.000,00	0	-	DINAS PENDIDIKAN, PEMUDA DAN OLAHRAGA			
				Jumlah lembaga Menerima BOP Kesetaraan(lemaba)			30		0		0					0		0		0					
				Pameran Hari Aksara Internasional Tingkat Provinsi Jawa Timur(pameran)			1		0		0					0		0		0					
				Jumlah lembaga yang dibina kelembagaan dan manajemennya(lemaba)			7		0		0					0		0		0					
		1.01.02.2.0 4.17	Pengelolaan Dana BOP Sekolah Nonformal/Kesetaraan	Jumlah Lembaga Penerima BOP Kesetaraan (DAK Non Fisik)(lemaba)			30	2.987.700.000,00	0		-	0				0		-	0		-	DINAS PENDIDIKAN, PEMUDA DAN OLAHRAGA			
				Jumlah Lembaga Penerima BOP Kesetaraan (DAK Non Fisik)(lemaba)			1		0		0					0		0		0					
Rata-rata Capaian Kinerja (%)																			0						
Predikat Kinerja																			Sangat Rendah						
2	Meningkatnya kualitas dan akses pendidikan	1.01.03	PROGRAM PENGEMBANGAN KURIKULUM																						
		1.01.03.2.0 1	Penetapan Kurikulum Muatan Lokal Pendidikan Dasar																			DINAS PENDIDIKAN, PEMUDA DAN OLAHRAGA			
		1.01.03.2.0 1.01	Penyusunan Kompetensi Dasar Muatan Lokal Pendidikan Dasar	Jumlah Dokumen kurikulum Muatan Lokal Pendidikan Dasar(dokumen)			2									0		-	0		-	DINAS PENDIDIKAN, PEMUDA DAN OLAHRAGA			
		1.01.03.2.0 1.04	Pelatihan Penyusunan Kurikulum Muatan Lokal Pendidikan Dasar	Jumlah lembaga SMP yang mengikuti Kegiatan Pelatihan Penyusunan Kurikulum Muatan Lokal Pendidikan Dasar(lemaba)			92									0		-	0		-	DINAS PENDIDIKAN, PEMUDA DAN OLAHRAGA			
				Jumlah lembaga SD yang mengikuti Kegiatan Pelatihan Penyusunan Kurikulum Muatan Lokal Pendidikan Dasar(lemaba)			600									0		0		0					
		1.01.03.2.0 2	Penetapan Kurikulum Muatan Lokal Pendidikan Anak Usia Dini dan Pendidikan Nonformal																			DINAS PENDIDIKAN, PEMUDA DAN OLAHRAGA			
		1.01.03.2.0 2.01	Penyusunan Kompetensi Dasar Muatan Lokal Pendidikan Anak Usia Dini dan Pendidikan Nonformal	Jumlah GTK PAUD dan Dikmas Melaksanakan Pengembangan Kurikulum Berbasis Lokal (Daerah)(orang)			150									0		-	0		-	DINAS PENDIDIKAN, PEMUDA DAN OLAHRAGA			
		1.01.03.2.0 2.02	Penyusunan Silabus Muatan Lokal Pendidikan Anak Usia Dini dan Pendidikan Nonformal	Jumlah Dokumen Panduan Pembelajaran Berbasis Muatan lokal(dokumen)			1									0		-	0		-	DINAS PENDIDIKAN, PEMUDA DAN OLAHRAGA			
		1.01.03.2.0 2.03	Penyediaan Buku Teks Pelajaran Muatan Lokal Pendidikan Anak Usia Dini dan Pendidikan Nonformal	Jumlah Lembaga Penerima Bantuan Buku Pelajaran Muatan Lokal Bagi PAUD dan Pendidikan Non Formal(lemaba)			980									0		-	0		-	DINAS PENDIDIKAN, PEMUDA DAN OLAHRAGA			
Rata-rata Capaian Kinerja (%)																			0						
Predikat Kinerja																			Sangat Rendah						

No	Sasaran	Kode	Urusan / Bidang Urusan / Pemerintahan Daerah dan Program / Kegiatan	Indikator Kinerja Program(outcome) / Kegiatan(output)	Target RPJMD Kabupaten Kota pada Tahun 2023 (Akhir Periode RPJMD)		Realisasi Capaian Kinerja Kinerja RPJMD Kabupaten/Kota sampai dengan RKPD Kabupaten / Kota Tahun Lalu (2020)		Target Kinerja dan Anggaran RKPD Kabupaten/Kota Tahun berjalan (Tahun 2021) yang dievaluasi		Realisasi Kinerja Pada Triwulan				Realisasi Capaian Kinerja dan Anggaran RKPD Kabupaten/Kota yang dievaluasi		Realisasi Kinerja dan Anggaran RPJMD Kabupaten/Kota s/d tahun 2021 (Akhir Tahun Pelaksanaan RKPD Tahun 2021)		Tingkat Capaian Kinerja Dan Realisasi Anggaran RPJMD Kabupaten/Kota s/d tahun 2021 (%)		Perangkat Daerah Penanggung Jawab				
					6		7		8		I		II		III		IV		13 = (9 + 10 + 11 + 12)			14 = (7 + 13)		15 = (14 / 6 * 100%)	
					K	Rp.	K	Rp.	K	Rp.	K	Rp.	K	Rp.	K	Rp.	K	Rp.	K	Rp.		K	Rp.	K	Rp.
3	Meningkatnya kualitas dan akses pendidikan	1.01.05	PROGRAM PENGENDALIAN PERIZINAN PENDIDIKAN																						
		1.01.05.2.0	Penerbitan Izin PAUD dan Pendidikan Nonformal yang Diselenggarakan oleh Masyarakat																			DINAS PENDIDIKAN, PEMUDA DAN OLAHRAGA			
		1.01.05.2.0	Penilaian Kelayakan Usul Perizinan PAUD dan Pendidikan Nonformal yang Diselenggarakan oleh Masyarakat	Jumlah Lembaga PAUD dan Pendidikan Non Formal Mengajukan Ijin Baru(lembara)				10								0		-	0		-	DINAS PENDIDIKAN, PEMUDA DAN OLAHRAGA			
		1.01.05.2.0	Pengendalian dan Pengawasan Perizinan PAUD dan Pendidikan Nonformal yang Diselenggarakan oleh Masyarakat	Jumlah Lembaga PAUD dan Pendidikan Non Formal Mengajukan Perpanjangan Ijin Penyelenggaraan(lembara)				150								0		-	0		-	DINAS PENDIDIKAN, PEMUDA DAN OLAHRAGA			
		1.01.05.2.0	Pembinaan PAUD dan Pendidikan Nonformal yang Diselenggarakan oleh Masyarakat	Jumlah Lembaga PAUD dan Pendidikan Non Formal Mendapat Pembinaan Langsung(lembara)				140								0		-	0		-	DINAS PENDIDIKAN, PEMUDA DAN OLAHRAGA			
Rata-rata Capaian Kinerja (%)																			0						
Predikat Kinerja																			Sangat Rendah						
4	Meningkatnya kualitas dan akses pendidikan	0.00.01	PROGRAM PENUNJANG URUSAN PEMERINTAHAN DAERAH KABUPATEN/KOTA																						
		X.XX.01.2.0	Perencanaan, Penganggaran, dan Evaluasi Kinerja Perangkat Daerah																			DINAS PENDIDIKAN, PEMUDA DAN OLAHRAGA			
		X.XX.01.2.0	Penyusunan Dokumen Perencanaan Perangkat Daerah	Jumlah Dokumen Perencanaan Perangkat Daerah(dokumen)				6	25.000.000,00	0		-	1	12.978.000,00			1	12.978.000,00	1	12.978.000,00	0	-	DINAS PENDIDIKAN, PEMUDA DAN OLAHRAGA		
				Jumlah Dokumen Perencanaan Perangkat Daerah(dokumen)				2		0			2			2		2		0					
		X.XX.01.2.0	Evaluasi Kinerja Perangkat Daerah	Jumlah dokumen profil pendidikan(dokumen)				2	144.490.000,00	0		-	1	60.135.000,00			1	60.135.000,00	1	60.135.000,00	0	-	DINAS PENDIDIKAN, PEMUDA DAN OLAHRAGA		
		X.XX.01.2.0	Administrasi Keuangan Perangkat Daerah																			DINAS PENDIDIKAN, PEMUDA DAN OLAHRAGA			
		X.XX.01.2.0	Penyediaan Gaji dan Tunjangan ASN	Jumlah bulan pemenuhan gaji dan tunjangan ASN(bulan)				14	396.383.158.836,00	3	#####		8	151.133.445.193,00			11	238.079.691.077,00	11	238.079.691.077,00	0	-	DINAS PENDIDIKAN, PEMUDA DAN OLAHRAGA		
		X.XX.01.2.0	Penyediaan Administrasi Pelaksanaan Tugas ASN	Jumlah dokumen administrasi pelaksanaan tugas ASN(dokumen)				10	244.376.793.000,00	2	142.500.000,00		4	5.654.400.000,00			6	5.796.900.000,00	6	5.796.900.000,00	0	-	DINAS PENDIDIKAN, PEMUDA DAN OLAHRAGA		
		X.XX.01.2.0	Pelaksanaan Penatausahaan dan Pengujian/Verifikasi Keuangan SKPD	Jumlah dokumen verifikasi keuangan SKPD(dokumen)				6	29.920.000,00	0		-	0				0		-	0		DINAS PENDIDIKAN, PEMUDA DAN OLAHRAGA			
		X.XX.01.2.0	Administrasi Kepegawaian Perangkat Daerah																			DINAS PENDIDIKAN, PEMUDA DAN OLAHRAGA			
		X.XX.01.2.0	Pengadaan Pakaian Dinas Beserta Atribut Kelengkapannya	Jumlah pakaian kerja lapangan(stel)				8	3.600.000,00	0		-	8	3.600.000,00			8	3.600.000,00	8	3.600.000,00	0	-	DINAS PENDIDIKAN, PEMUDA DAN OLAHRAGA		
		X.XX.01.2.0	Bimbingan Teknis Implementasi Peraturan Perundang-Undangan	Jumlah Bimbingan Teknis Implementasi Peraturan Perundang-undangan(kali)				3	395.161.800,00	0		-	2	122.818.000,00			2	122.818.000,00	2	122.818.000,00	0	-	DINAS PENDIDIKAN, PEMUDA DAN OLAHRAGA		
		X.XX.01.2.0	Administrasi Umum Perangkat Daerah																			DINAS PENDIDIKAN, PEMUDA DAN OLAHRAGA			



No	Sasaran	Kode	Urusan / Bidang Urusan / Pemerintahan Daerah dan Program / Kegiatan	Indikator Kinerja Program(outcome) / Kegiatan(output)	Target RPJMD Kabupaten Kota pada Tahun 2023 (Akhir Periode RPJMD)		Realisasi Capaian Kinerja Kinerja RPJMD Kabupaten/Kota sampai dengan RKPD Kabupaten / Kota Tahun Lalu (2020)		Target Kinerja dan Anggaran RKPD Kabupaten/Kota Tahun berjalan (Tahun 2021) yang dievaluasi		Realisasi Kinerja Pada Triwulan				Realisasi Capaian Kinerja dan Anggaran RKPD Kabupaten/Kota yang dievaluasi		Realisasi Kinerja dan Anggaran RPJMD Kabupaten/Kota s/d tahun 2021 (Akhir Tahun Pelaksanaan RKPD Tahun 2021)		Tingkat Capaian Kinerja Dan Realisasi Anggaran RPJMD Kabupaten/Kota s/d tahun 2021 (%)		Perangkat Daerah Penanggung Jawab				
					6		7		8		I		II		III		IV		13 = (9 + 10 + 11 + 12)			14 = (7 + 13)		15 = (14 / 6 * 100%)	
					K	Rp.	K	Rp.	K	Rp.	K	Rp.	K	Rp.	K	Rp.	K	Rp.	K	Rp.		K	Rp.	K	Rp.
1	2	3	4	5	6	7	8	9	10	11	12	13	14	15	16	17	18	19	20	21	22				
		X.XX.01.2.0 6.01	Penyediaan Komponen Instalasi Listrik/Penerangan Bangunan Kantor	Jumlah komponen instalasi listrik/penerangan bangunan kantor(unit)			50	19.993.400,00	0	-	40	17.510.000,00					40	17.510.000,00	40	17.510.000,00	0	-	DINAS PENDIDIKAN, PEMUDA DAN OLAHRAGA		
		X.XX.01.2.0 6.02	Penyediaan Peralatan dan Perlengkapan Kantor	Jumlah peralatan dan perlengkapan kantor yang tersedia(unit)			100	311.566.000,00	0	-	45	136.315.500,00					45	136.315.500,00	45	136.315.500,00	0	-	DINAS PENDIDIKAN, PEMUDA DAN OLAHRAGA		
		X.XX.01.2.0 6.03	Penyediaan Peralatan Rumah Tangga	Jumlah peralatan rumah tangga(unit)			8	135.000.000,00	0	-	0	-					0	-	0	-	0	-	DINAS PENDIDIKAN, PEMUDA DAN OLAHRAGA		
		X.XX.01.2.0 6.05	Penyediaan Barang Cetak dan Penggandaan	Jumlah barang cetakan dan penggandaan(paket)			60	41.650.300,00	0	-	45	33.597.800,00					45	33.597.800,00	45	33.597.800,00	0	-	DINAS PENDIDIKAN, PEMUDA DAN OLAHRAGA		
		X.XX.01.2.0 6.08	Fasilitasi Kunjungan Tamu	Jumlah rapat koordinasi(kali)			10	42.585.000,00	0	-	3	14.130.000,00					3	14.130.000,00	3	14.130.000,00	0	-	DINAS PENDIDIKAN, PEMUDA DAN OLAHRAGA		
		X.XX.01.2.0 6.09	Penyelenggaraan Rapat Koordinasi dan Konsultasi SKPD	Jumlah koordinasi dan konsultasi ke luar daerah(kali)			40	339.288.000,00	0	-	9	34.218.763,00					9	34.218.763,00	9	34.218.763,00	0	-	DINAS PENDIDIKAN, PEMUDA DAN OLAHRAGA		
		X.XX.01.2.0 8	Penyediaan Jasa Penunjang Urusan Pemerintahan Daerah																				DINAS PENDIDIKAN, PEMUDA DAN OLAHRAGA		
		X.XX.01.2.0 8.02	Penyediaan Jasa Komunikasi, Sumber Daya Air dan Listrik	Jumlah bulan pemenuhan jasa komunikasi, sumber daya air dan listrik(bulan)			12	576.000.000,00	3	28.312.836,00	6	207.006.690,00					9	235.319.526,00	9	235.319.526,00	0	-	DINAS PENDIDIKAN, PEMUDA DAN OLAHRAGA		
		X.XX.01.2.0 8.03	Penyediaan Jasa Peralatan dan Perlengkapan Kantor	Jumlah bulan pemenuhan jasa peralatan dan perlengkapan kantorkapakan kantor(bulan)			12	50.500.000,00	0	-	0	-					0	-	0	-	0	-	DINAS PENDIDIKAN, PEMUDA DAN OLAHRAGA		
		X.XX.01.2.0 9	Pemeliharaan Barang Milik Daerah Penunjang Urusan Pemerintahan Daerah																				DINAS PENDIDIKAN, PEMUDA DAN OLAHRAGA		
		X.XX.01.2.0 9.01	Penyediaan Jasa Pemeliharaan, Biaya Pemeliharaan dan Pajak Kendaraan Perorangan Dinas atau Kendaraan Dinas Jabatan	Jumlah kendaraan dinas/operasional yang dipelihara(unit)			15	251.770.000,00	0	-	8	126.647.202,00					8	126.647.202,00	8	126.647.202,00	0	-	DINAS PENDIDIKAN, PEMUDA DAN OLAHRAGA		
		X.XX.01.2.0 9.09	Pemeliharaan/Rehabilitasi Gedung Kantor dan Bangunan Lainnya	Jumlah gedung kantor yang dipelihara(unit)			25	151.450.000,00	0	-	0	-					0	-	0	-	0	-	DINAS PENDIDIKAN, PEMUDA DAN OLAHRAGA		
		X.XX.01.2.0 9.10	Pemeliharaan/Rehabilitasi Sarana dan Prasarana Gedung Kantor atau Bangunan Lainnya	Jumlah perlengkapan gedung kantor yang dipelihara(unit)			158	15.000.000,00	0	-	0	-					0	-	0	-	0	-	DINAS PENDIDIKAN, PEMUDA DAN OLAHRAGA		
		X.XX.01.2.0 9.11	Pemeliharaan/Rehabilitasi Sarana dan Prasarana Pendukung Gedung Kantor atau Bangunan Lainnya	Jumlah peralatan gedung kantor yang dipelihara(unit)			357	124.800.000,00	0	-	0	-					0	-	0	-	0	-	DINAS PENDIDIKAN, PEMUDA DAN OLAHRAGA		
Rata-rata Capaian Kinerja (%)																0									
Predikat Kinerja																Sangat Rendah									
5	Meningkatnya kualitas dan akses pendidikan	0.00.01	PROGRAM PENUNJANG URUSAN PEMERINTAHAN DAERAH KABUPATEN/KOTA																						
		X.XX.01.2.0 6	Administrasi Umum Perangkat Daerah																						
		X.XX.01.2.0 6.01	Penyediaan Komponen Instalasi Listrik/Penerangan Bangunan Kantor	Jumlah komponen instalasi listrik/penerangan bangunan kantor(unit)			20	3.800.000,00	0	-	5	1.764.900,00					5	1.764.900,00	5	1.764.900,00	0	-			
		X.XX.01.2.0 6.02	Penyediaan Peralatan dan Perlengkapan Kantor	Jumlah alat tulis kantor(unit)			20	38.010.000,00	0	-	5	10.449.500,00					5	10.449.500,00	5	10.449.500,00	0	-			
				Jumlah bulan pemenuhan jasa kebersihan kantor(bulan)			12		0								0		0		0				
		X.XX.01.2.0 6.05	Penyediaan Barang Cetak dan Penggandaan	Jumlah barang cetakan dan penggandaan(paket)			20	675.000,00	0	-	5	525.000,00					5	525.000,00	5	525.000,00	0	-	DINAS PENDIDIKAN, PEMUDA DAN OLAHRAGA		

No	Sasaran	Kode	Urusan / Bidang Urusan / Pemerintahan Daerah dan Program / Kegiatan	Indikator Kinerja Program(outcome) / Kegiatan(output)	Target RPJMD Kabupaten Kota pada Tahun 2023 (Akhir Periode RPJMD)		Realisasi Capaian Kinerja Kinerja RPJMD Kabupaten/Kota sampai dengan RKPD Kabupaten / Kota Tahun Lalu (2020)		Target Kinerja dan Anggaran RKPD Kabupaten/Kota Tahun berjalan (Tahun 2021) yang dievaluasi		Realisasi Kinerja Pada Triwulan				Realisasi Capaian Kinerja dan Anggaran RKPD Kabupaten/Kota yang dievaluasi		Realisasi Kinerja dan Anggaran RPJMD Kabupaten/Kota s/d tahun 2021 (Akhir Tahun Pelaksanaan RKPD Tahun 2021)		Tingkat Capaian Kinerja Dan Realisasi Anggaran RPJMD Kabupaten/Kota s/d tahun 2021 (%)		Perangkat Daerah Penanggung Jawab				
					K	Rp.	K	Rp.	K	Rp.	I		II		III		IV		13 = (9 + 10 + 11 + 12)	14 = (7 + 13)		15 = (14 / 6 * 100%)			
											K	Rp.	K	Rp.	K	Rp.	K	Rp.				K	Rp.	K	Rp.
1					K	Rp.	K	Rp.	K	Rp.	K	Rp.	K	Rp.	K	Rp.	K	Rp.	K	Rp.	16				
		X.XX.01.2.0.9	Pemeliharaan Barang Milik Daerah Penunjang Urusan Pemerintahan Daerah																			Tulungagung			
		X.XX.01.2.0.9.09	Pemeliharaan/Rehabilitasi Gedung Kantor dan Bangunan Lainnya	Jumlah gedung kantor yang dipelihara(unit)				10	7.250.000,00	0	-	0					0		-	0					
		X.XX.01.2.0.9.11	Pemeliharaan/Rehabilitasi Sarana dan Prasarana Pendukung Gedung Kantor atau Bangunan Lainnya	Jumlah bulan pemenuhan jasa peralatan dan perlengkapan kantor(bulan)				12	5.250.000,00	0	-	0					0		-	0					
Rata-rata Capaian Kinerja (%)																			0						
Predikat Kinerja																			Sangat Rendah						
6	Meningkatnya kualitas dan akses pendidikan	0.00.01	PROGRAM PENUNJANG URUSAN PEMERINTAHAN DAERAH KABUPATEN/KOTA																						
		X.XX.01.2.0.6	Administrasi Umum Perangkat Daerah																						
		X.XX.01.2.0.6.01	Penyediaan Komponen Instalasi Listrik/Penerangan Bangunan Kantor	Jumlah Komponen Instalasi Listrik/Penerangan Bangunan Kantor(unit)				20	4.370.000,00	0	-	10					10		3.205.800,00	10		3.205.800,00	0	-	
		X.XX.01.2.0.6.02	Penyediaan Peralatan dan Perlengkapan Kantor	Jumlah alat tulis kantor(unit)				20	38.330.000,00	0	-	10					10		19.654.500,00	10		19.654.500,00	0	-	
		X.XX.01.2.0.6.05	Penyediaan Barang Cetak dan Penggandaan	Jumlah bulan pemenuhan jasa kebersihan kantor(bulan)				12		0		6					6			6			0	-	
		X.XX.01.2.0.9	Pemeliharaan Barang Milik Daerah Penunjang Urusan Pemerintahan Daerah	Jumlah barang cetakan dan pengandaan(paket)				20	7.000.000,00	0	-	10					10		3.302.300,00	10		3.302.300,00	0	-	
		X.XX.01.2.0.9.09	Pemeliharaan/Rehabilitasi Gedung Kantor dan Bangunan Lainnya	Jumlah gedung kantor yang dipelihara(unit)				10	6.250.000,00	0	-	0					0		-	0		-	0	-	
		X.XX.01.2.0.9.11	Pemeliharaan/Rehabilitasi Sarana dan Prasarana Pendukung Gedung Kantor atau Bangunan Lainnya	Jumlah bulan pemenuhan jasa peralatan dan perlengkapan kantor(bulan)				12	4.375.000,00	0	-	0					0		-	0		-	0	-	
Rata-rata Capaian Kinerja (%)																			0						
Predikat Kinerja																			Sangat Rendah						
7	Meningkatnya kualitas dan akses pendidikan	0.00.01	PROGRAM PENUNJANG URUSAN PEMERINTAHAN DAERAH KABUPATEN/KOTA																						
		X.XX.01.2.0.6	Administrasi Umum Perangkat Daerah																						
		X.XX.01.2.0.6.01	Penyediaan Komponen Instalasi Listrik/Penerangan Bangunan Kantor	Jumlah Komponen Instalasi Listrik/Penerangan Bangunan Kantor(unit)				20	2.100.000,00	0	-	10					10		1.200.000,00	10		1.200.000,00	0	-	
		X.XX.01.2.0.6.02	Penyediaan Peralatan dan Perlengkapan Kantor	Jumlah alat tulis kantor(unit)				20	26.508.000,00	0	-	10					10		14.592.000,00	10		14.592.000,00	0	-	
		X.XX.01.2.0.6.05	Penyediaan Barang Cetak dan Penggandaan	Jumlah bulan pemenuhan jasa kebersihan kantor(bulan)				12		0		6					6			6			0	-	
		X.XX.01.2.0.9	Pemeliharaan Barang Milik Daerah Penunjang Urusan Pemerintahan Daerah	Jumlah barang cetakan dan pengandaan(paket)				20	3.300.000,00	0	-	10					10		1.812.000,00	10		1.812.000,00	0	-	
		X.XX.01.2.0.9.09	Pemeliharaan/Rehabilitasi Gedung Kantor dan Bangunan Lainnya	Jumlah gedung kantor yang dipelihara(unit)				10	4.700.000,00	0	-	0					0		-	0		-	0	-	
		X.XX.01.2.0.9.11	Pemeliharaan/Rehabilitasi Sarana dan Prasarana Pendukung Gedung Kantor atau Bangunan Lainnya	Jumlah bulan pemenuhan jasa peralatan dan perlengkapan kantor(bulan)				12	2.600.000,00	0	-	0					0		-	0		-	0	-	
Rata-rata Capaian Kinerja (%)																			0						
Predikat Kinerja																			Sangat Rendah						
8	Meningkatnya kualitas dan akses pendidikan	0.00.01	PROGRAM PENUNJANG URUSAN PEMERINTAHAN DAERAH KABUPATEN/KOTA																						
		X.XX.01.2.0.6	Administrasi Umum Perangkat Daerah																						

No	Sasaran	Kode	Urusan / Bidang Urusan / Pemerintahan Daerah dan Program / Kegiatan	Indikator Kinerja Program(outcome) / Kegiatan(output)	Target RPJMD Kabupaten Kota pada Tahun 2023 (Akhir Periode RPJMD)		Realisasi Capaian Kinerja Kinerja RPJMD Kabupaten/Kota sampai dengan RKPD Kabupaten / Kota Tahun Lalu (2020)		Target Kinerja dan Anggaran RKPD Kabupaten/Kota Tahun berjalan (Tahun 2021) yang dievaluasi		Realisasi Kinerja Pada Triwulan				Realisasi Capaian Kinerja dan Anggaran RKPD Kabupaten/Kota yang dievaluasi		Realisasi Kinerja dan Anggaran RPJMD Kabupaten/Kota s/d tahun 2021 (Akhir Tahun Pelaksanaan RKPD Tahun 2021)		Tingkat Capaian Kinerja Dan Realisasi Anggaran RPJMD Kabupaten/Kota s/d tahun 2021 (%)		Perangkat Daerah Penanggung Jawab							
					K	Rp.	K	Rp.	K	Rp.	I		II		III		IV		13 = (9 + 10 + 11 + 12)			14 = (7 + 13)		15 = (14 / 6 * 100%)				
											K	Rp.	K	Rp.	K	Rp.	K	Rp.	K	Rp.		K	Rp.	K	Rp.	K	Rp.	K
1	2	3	4	5	6	7	8	9	10	11	12	13 = (9 + 10 + 11 + 12)	14 = (7 + 13)	15 = (14 / 6 * 100%)	16													
		X.XX.01.2.0 6.01	Penyediaan Komponen Instalasi Listrik/Penerangan Bangunan Kantor	Jumlah Komponen Instalasi Listrik/Penerangan Bangunan Kantor(unit)			20	4.100.000,00	0	5	977.500,00			5	977.500,00	5	977.500,00	0	-									
		X.XX.01.2.0 6.02	Penyediaan Peralatan dan Perlengkapan Kantor	Jumlah alat tulis kantor(unit)			20	39.907.000,00	0	5	10.030.500,00			5	10.030.500,00	5	10.030.500,00	0	-									
		X.XX.01.2.0 6.05	Penyediaan Barang Cetak dan Penggandaan	Jumlah bulan pemenuhan jasa kebersihan kantor(bulan)			12		0	6				6		6		0	-									
		X.XX.01.2.0 9	Pemeliharaan Barang Milik Daerah Penunjang Urusan Pemerintahan Daerah	Jumlah barang cetakan dan pengadaan(paket)			20	5.910.000,00	0	5	1.990.000,00			5	1.990.000,00	5	1.990.000,00	0	-									
		X.XX.01.2.0 9.09	Pemeliharaan/Rehabilitasi Gedung Kantor dan Bangunan Lainnya	Jumlah gedung kantor yang dipelihara(unit)			10	5.700.000,00	0	0	-			0	-	0	-	0	-									
		X.XX.01.2.0 9.11	Pemeliharaan/Rehabilitasi Sarana dan Prasarana Pendukung Gedung Kantor atau Bangunan Lainnya	Jumlah bulan pemenuhan jasa peralatan dan perlengkapan kantor(bulan)			12	4.375.000,00	0	0	-			0	-	0	-	0	-									
Rata-rata Capaian Kinerja (%)															0													
Predikat Kinerja															Sangat Rendah													
9	Meningkatnya kualitas dan akses pendidikan	0.00.01	PROGRAM PENUNJANG URUSAN PEMERINTAHAN DAERAH KABUPATEN/KOTA																									
		X.XX.01.2.0 6	Administrasi Umum Perangkat Daerah																									
		X.XX.01.2.0 6.01	Penyediaan Komponen Instalasi Listrik/Penerangan Bangunan Kantor	Jumlah Komponen Instalasi Listrik/Penerangan Bangunan Kantor(unit)			20	3.480.000,00	0	10	2.204.500,00			10	2.204.500,00	10	2.204.500,00	0	-									
		X.XX.01.2.0 6.02	Penyediaan Peralatan dan Perlengkapan Kantor	Jumlah alat tulis kantor(unit)			20	28.886.000,00	0	10	16.138.500,00			10	16.138.500,00	10	16.138.500,00	0	-									
		X.XX.01.2.0 6.05	Penyediaan Barang Cetak dan Penggandaan	Jumlah bulan pemenuhan jasa kebersihan kantor(bulan)			12		0	6				6		6		0	-									
		X.XX.01.2.0 9	Pemeliharaan Barang Milik Daerah Penunjang Urusan Pemerintahan Daerah	Jumlah barang cetakan dan pengadaan(paket)			20	1.940.000,00	0	10	1.394.000,00			10	1.394.000,00	10	1.394.000,00	0	-									
		X.XX.01.2.0 9.09	Pemeliharaan/Rehabilitasi Gedung Kantor dan Bangunan Lainnya	Jumlah gedung kantor yang dipelihara(unit)			10	6.168.000,00	0	0	-			0	-	0	-	0	-									
		X.XX.01.2.0 9.11	Pemeliharaan/Rehabilitasi Sarana dan Prasarana Pendukung Gedung Kantor atau Bangunan Lainnya	Jumlah bulan pemenuhan jasa peralatan dan perlengkapan kantor(bulan)			12	3.000.000,00	0	0	-			0	-	0	-	0	-									
Rata-rata Capaian Kinerja (%)															0													
Predikat Kinerja															Sangat Rendah													
10	Meningkatnya kualitas dan akses pendidikan	0.00.01	PROGRAM PENUNJANG URUSAN PEMERINTAHAN DAERAH KABUPATEN/KOTA																									
		X.XX.01.2.0 6	Administrasi Umum Perangkat Daerah																									
		X.XX.01.2.0 6.01	Penyediaan Komponen Instalasi Listrik/Penerangan Bangunan Kantor	Jumlah Komponen Instalasi Listrik/Penerangan Bangunan Kantor(unit)			20	2.185.000,00	0	5	501.300,00			5	501.300,00	5	501.300,00	0	-									
		X.XX.01.2.0 6.02	Penyediaan Peralatan dan Perlengkapan Kantor	Jumlah alat tulis kantor(unit)			20	38.555.800,00	0	5	11.437.000,00			5	11.437.000,00	5	11.437.000,00	0	-									
		X.XX.01.2.0 6.05	Penyediaan Barang Cetak dan Penggandaan	Jumlah bulan pemenuhan jasa kebersihan kantor(bulan)			12		0	3				3		3		0	-									
		X.XX.01.2.0 9	Pemeliharaan Barang Milik Daerah Penunjang Urusan Pemerintahan Daerah	Jumlah barang cetakan dan pengadaan(paket)			20	2.756.000,00	0	5	299.100,00			5	299.100,00	5	299.100,00	0	-									
		X.XX.01.2.0 9.09	Pemeliharaan/Rehabilitasi Gedung Kantor dan Bangunan Lainnya	Jumlah gedung kantor yang dipelihara(unit)			10	8.703.200,00	0	0	-			0	-	0	-	0	-									

No	Sasaran	Kode	Urusan / Bidang Urusan / Pemerintahan Daerah dan Program / Kegiatan	Indikator Kinerja Program(outcome) / Kegiatan(output)	Target RPJMD Kabupaten Kota pada Tahun 2023 (Akhir Periode RPJMD)		Realisasi Capaian Kinerja Kinerja RPJMD Kabupaten/Kota sampai dengan RKPD Kabupaten / Kota Tahun Lalu (2020)		Target Kinerja dan Anggaran RKPD Kabupaten/Kota Tahun berjalan (Tahun 2021) yang dievaluasi		Realisasi Kinerja Pada Triwulan				Realisasi Capaian Kinerja dan Anggaran RKPD Kabupaten/Kota yang dievaluasi		Realisasi Kinerja dan Anggaran RPJMD Kabupaten/Kota s/d tahun 2021 (Akhir Tahun Pelaksanaan RKPD Tahun 2021)		Tingkat Capaian Kinerja Dan Realisasi Anggaran RPJMD Kabupaten/Kota s/d tahun 2021 (%)		Perangkat Daerah Penanggung Jawab				
					K	Rp.	K	Rp.	K	Rp.	I		II		III		IV		13 = (9 + 10 + 11 + 12)			14 = (7 + 13)		15 = (14 / 6 * 100%)	
											K	Rp.	K	Rp.	K	Rp.	K	Rp.	K	Rp.		K	Rp.	K	Rp.
1		X.XX.01.2.0.9.11	Pemeliharaan/Rehabilitasi Sarana dan Prasarana Pendukung Gedung Kantor atau Bangunan Lainnya	Jumlah bulan pemenuhan jasa peralatan dan perlengkapan kantor(bulan)					12	4.750.000,00	0		0				0		0						
Rata-rata Capaian Kinerja (%)											0														
Predikat Kinerja											Sangat Rendah														
11	Meningkatnya kualitas dan akses pendidikan	0.00.01	PROGRAM PENUNJANG URUSAN PEMERINTAHAN DAERAH KABUPATEN/KOTA																						
		X.XX.01.2.0.6	Administrasi Umum Perangkat Daerah																						
		X.XX.01.2.0.6.01	Penyediaan Komponen Instalasi Listrik/Penerangan Bangunan Kantor	Jumlah Komponen Instalasi Listrik/Penerangan Bangunan Kantor(unit)					20	3.792.000,00	0		10	1.658.000,00			10	1.658.000,00	10	1.658.000,00	0				
		X.XX.01.2.0.6.02	Penyediaan Peralatan dan Perlengkapan Kantor	Jumlah alat tulis kantor(unit)					20	36.275.000,00	0		10	23.162.000,00			10	23.162.000,00	10	23.162.000,00	0				
		X.XX.01.2.0.6.05	Penyediaan Barang Cetak dan Penggandaan	Jumlah barang cetakan dan pengandaan(paket)					20	3.580.000,00	0		10	2.180.000,00			10	2.180.000,00	10	2.180.000,00	0				
		X.XX.01.2.0.9	Pemeliharaan Barang Milik Daerah Penunjang Urusan Pemerintahan Daerah	Jumlah bulan pemenuhan jasa kebersihan kantor(bulan)					12		0		6				6		6		0				
		X.XX.01.2.0.9.09	Pemeliharaan/Rehabilitasi Gedung Kantor dan Bangunan Lainnya	Jumlah gedung kantor yang dipelihara(unit)					10	12.353.000,00	0						0		0						
		X.XX.01.2.0.9.11	Pemeliharaan/Rehabilitasi Sarana dan Prasarana Pendukung Gedung Kantor atau Bangunan Lainnya	Jumlah bulan pemenuhan jasa peralatan dan perlengkapan kantor(bulan)					12	6.000.000,00	0						0		0						
Rata-rata Capaian Kinerja (%)											0														
Predikat Kinerja											Sangat Rendah														
12	Meningkatnya kualitas dan akses pendidikan	0.00.01	PROGRAM PENUNJANG URUSAN PEMERINTAHAN DAERAH KABUPATEN/KOTA																						
		X.XX.01.2.0.6	Administrasi Umum Perangkat Daerah																						
		X.XX.01.2.0.6.01	Penyediaan Komponen Instalasi Listrik/Penerangan Bangunan Kantor	Jumlah Komponen Instalasi Listrik/Penerangan Bangunan Kantor(unit)					20	4.985.000,00	0		10	1.968.000,00			10	1.968.000,00	10	1.968.000,00	0				
		X.XX.01.2.0.6.02	Penyediaan Peralatan dan Perlengkapan Kantor	Jumlah alat tulis kantor(unit)					20	36.672.000,00	0		10	18.721.000,00			10	18.721.000,00	10	18.721.000,00	0				
		X.XX.01.2.0.6.05	Penyediaan Barang Cetak dan Penggandaan	Jumlah barang cetakan dan pengandaan(paket)					20	2.366.000,00	0		10	1.811.000,00			10	1.811.000,00	10	1.811.000,00	0				
		X.XX.01.2.0.9	Pemeliharaan Barang Milik Daerah Penunjang Urusan Pemerintahan Daerah	Jumlah bulan pemenuhan jasa kebersihan kantor(bulan)					12		0		6				6		6		0				
		X.XX.01.2.0.9.09	Pemeliharaan/Rehabilitasi Gedung Kantor dan Bangunan Lainnya	Jumlah gedung kantor yang dipelihara(unit)					10	4.972.000,00	0						0		0						
		X.XX.01.2.0.9.11	Pemeliharaan/Rehabilitasi Sarana dan Prasarana Pendukung Gedung Kantor atau Bangunan Lainnya	Jumlah bulan pemenuhan jasa peralatan dan perlengkapan kantor(bulan)					12	4.005.000,00	0						0		0						
Rata-rata Capaian Kinerja (%)											0														
Predikat Kinerja											Sangat Rendah														
13	Meningkatnya kualitas dan akses pendidikan	0.00.01	PROGRAM PENUNJANG URUSAN PEMERINTAHAN DAERAH KABUPATEN/KOTA																						
		X.XX.01.2.0.6	Administrasi Umum Perangkat Daerah																						

No	Sasaran	Kode	Urusan / Bidang Urusan / Pemerintahan Daerah dan Program / Kegiatan	Indikator Kinerja Program(outcome) / Kegiatan(output)	Target RPJMD Kabupaten Kota pada Tahun 2023 (Akhir Periode RPJMD)		Realisasi Capaian Kinerja Kinerja RPJMD Kabupaten/Kota sampai dengan RKPD Kabupaten / Kota Tahun Lalu (2020)		Target Kinerja dan Anggaran RKPD Kabupaten/Kota Tahun berjalan (Tahun 2021) yang dievaluasi		Realisasi Kinerja Pada Triwulan				Realisasi Capaian Kinerja dan Anggaran RKPD Kabupaten/Kota yang dievaluasi		Realisasi Kinerja dan Anggaran RPJMD Kabupaten/Kota s/d tahun 2021 (Akhir Tahun Pelaksanaan RKPD Tahun 2021)		Tingkat Capaian Kinerja Dan Realisasi Anggaran RPJMD Kabupaten/Kota s/d tahun 2021 (%)		Perangkat Daerah Penanggung Jawab				
					K	Rp.	K	Rp.	K	Rp.	I		II		III		IV		13 = (9 + 10 + 11 + 12)			14 = (7 + 13)		15 = (14 / 6 * 100%)	
											K	Rp.	K	Rp.	K	Rp.	K	Rp.	K	Rp.		K	Rp.	K	Rp.
1	2	3	4	5	6	7	8	9	10	11	12	13 = (9 + 10 + 11 + 12)	14 = (7 + 13)	15 = (14 / 6 * 100%)	16										
		X.XX.01.2.0 6.01	Penyediaan Komponen Instalasi Listrik/Penerangan Bangunan Kantor	Jumlah Komponen Instalasi Listrik/Penerangan Bangunan Kantor(unit)			20	2.184.000,00	0	-	10	1.585.600,00			10	1.585.600,00	10	1.585.600,00	0	-					
		X.XX.01.2.0 6.02	Penyediaan Peralatan dan Perlengkapan Kantor	Jumlah alat tulis kantor(unit)			20	24.524.000,00	0	-	10	14.501.500,00			10	14.501.500,00	10	14.501.500,00	0	-					
		X.XX.01.2.0 6.05	Penyediaan Barang Cetak dan Penggandaan	Jumlah barang cetakan dan pengandaan(paket)			20	4.180.000,00	0	-	10	2.132.000,00			10	2.132.000,00	10	2.132.000,00	0	-					
		X.XX.01.2.0 9	Pemeliharaan Barang Milik Daerah Penunjang Urusan Pemerintahan Daerah																						
		X.XX.01.2.0 9.09	Pemeliharaan/Rehabilitasi Gedung Kantor dan Bangunan Lainnya	Jumlah gedung kantor yang dipelihara(unit)			10	4.870.000,00	0	-	0	-			0	-	0	-	0	-					
		X.XX.01.2.0 9.11	Pemeliharaan/Rehabilitasi Sarana dan Prasarana Pendukung Gedung Kantor atau Bangunan Lainnya	Jumlah bulan pemenuhan jasa peralatan dan perlengkapan kantor(bulan)			12	4.682.000,00	0	-	0	-			0	-	0	-	0	-					
Rata-rata Capaian Kinerja (%)																0									
Predikat Kinerja																Sangat Rendah									
14	Meningkatnya kualitas dan akses pendidikan	0.00.01	PROGRAM PENUNJANG URUSAN PEMERINTAHAN DAERAH KABUPATEN/KOTA																						
		X.XX.01.2.0 6	Administrasi Umum Perangkat Daerah																						
		X.XX.01.2.0 6.01	Penyediaan Komponen Instalasi Listrik/Penerangan Bangunan Kantor	Jumlah Komponen Instalasi Listrik/Penerangan Bangunan Kantor(unit)			20	1.690.000,00	0	-	10	1.072.500,00			10	1.072.500,00	10	1.072.500,00	0	-					
		X.XX.01.2.0 6.02	Penyediaan Peralatan dan Perlengkapan Kantor	Jumlah alat tulis kantor(unit)			20	22.047.000,00	0	-	10	10.911.500,00			10	10.911.500,00	10	10.911.500,00	0	-					
		X.XX.01.2.0 6.05	Penyediaan Barang Cetak dan Penggandaan	Jumlah barang cetakan dan pengandaan(paket)			20	3.400.000,00	0	-	10	2.259.400,00			10	2.259.400,00	10	2.259.400,00	0	-					
		X.XX.01.2.0 9	Pemeliharaan Barang Milik Daerah Penunjang Urusan Pemerintahan Daerah																						
		X.XX.01.2.0 9.09	Pemeliharaan/Rehabilitasi Gedung Kantor dan Bangunan Lainnya	Jumlah gedung kantor yang dipelihara(unit)			10	2.750.000,00	0	-	0	-			0	-	0	-	0	-					
		X.XX.01.2.0 9.11	Pemeliharaan/Rehabilitasi Sarana dan Prasarana Pendukung Gedung Kantor atau Bangunan Lainnya	Jumlah bulan pemenuhan jasa peralatan dan perlengkapan kantor(bulan)			12	2.600.000,00	0	-	0	-			0	-	0	-	0	-					
Rata-rata Capaian Kinerja (%)																0									
Predikat Kinerja																Sangat Rendah									
15	Meningkatnya kualitas dan akses pendidikan	0.00.01	PROGRAM PENUNJANG URUSAN PEMERINTAHAN DAERAH KABUPATEN/KOTA																						
		X.XX.01.2.0 6	Administrasi Umum Perangkat Daerah																						
		X.XX.01.2.0 6.01	Penyediaan Komponen Instalasi Listrik/Penerangan Bangunan Kantor	Jumlah Komponen Instalasi Listrik/Penerangan Bangunan Kantor(unit)			20	3.414.000,00	0	-	10	1.907.000,00			10	1.907.000,00	10	1.907.000,00	0	-					
		X.XX.01.2.0 6.02	Penyediaan Peralatan dan Perlengkapan Kantor	Jumlah alat tulis kantor(unit)			20	39.873.000,00	0	-	10	22.115.000,00			10	22.115.000,00	10	22.115.000,00	0	-					
		X.XX.01.2.0 6.05	Penyediaan Barang Cetak dan Penggandaan	Jumlah barang cetakan dan pengandaan(paket)			20	2.972.000,00	0	-	10	831.600,00			10	831.600,00	10	831.600,00	0	-					
		X.XX.01.2.0 9	Pemeliharaan Barang Milik Daerah Penunjang Urusan Pemerintahan Daerah																						
		X.XX.01.2.0 9.09	Pemeliharaan/Rehabilitasi Gedung Kantor dan Bangunan Lainnya	Jumlah gedung kantor yang dipelihara(unit)			10	7.367.500,00	0	-	0	-			0	-	0	-	0	-					

No	Sasaran	Kode	Urusan / Bidang Urusan / Pemerintahan Daerah dan Program / Kegiatan	Indikator Kinerja Program(outcome) / Kegiatan(output)	Target RPJMD Kabupaten Kota pada Tahun 2023 (Akhir Periode RPJMD)		Realisasi Capaian Kinerja Kinerja RPJMD Kabupaten/Kota sampai dengan RKPD Kabupaten / Kota Tahun Lalu (2020)		Target Kinerja dan Anggaran RKPD Kabupaten/Kota Tahun berjalan (Tahun 2021) yang dievaluasi		Realisasi Kinerja Pada Triwulan				Realisasi Capaian Kinerja dan Anggaran RKPD Kabupaten/Kota yang dievaluasi		Realisasi Kinerja dan Anggaran RPJMD Kabupaten/Kota s/d tahun 2021 (Akhir Tahun Pelaksanaan RKPD Tahun 2021)		Tingkat Capaian Kinerja Dan Realisasi Anggaran RPJMD Kabupaten/Kota s/d tahun 2021 (%)		Perangkat Daerah Penanggung Jawab				
					6		7		8		I		II		III		IV		13 = (9 + 10 + 11 + 12)			14 = (7 + 13)		15 = (14 / 6 * 100%)	
					K	Rp.	K	Rp.	K	Rp.	K	Rp.	K	Rp.	K	Rp.	K	Rp.	K	Rp.		K	Rp.	K	Rp.
		X.XX.01.2.0.9.11	Pemeliharaan/Rehabilitasi Sarana dan Prasarana Pendukung Gedung Kantor atau Bangunan Lainnya	Jumlah bulan pemenuhan jasa peralatan dan perlengkapan kantor(b)					12	4.076.500,00	0		0			0		0		0					
Rata-rata Capaian Kinerja (%)											0														
Predikat Kinerja											Sangat Rendah														
16	Meningkatnya kualitas dan akses pendidikan	0.00.01	PROGRAM PENUNJANG URUSAN PEMERINTAHAN DAERAH KABUPATEN/KOTA																						
		X.XX.01.2.0.6	Administrasi Umum Perangkat Daerah																						
		X.XX.01.2.0.6.01	Penyediaan Komponen Instalasi Listrik/Penerangan Bangunan Kantor	Jumlah Komponen Instalasi Listrik/Penerangan Bangunan Kantor(unit)					20	1.490.000,00	0		10	1.489.000,00			10	1.489.000,00	10	1.489.000,00	0	-			
		X.XX.01.2.0.6.02	Penyediaan Peralatan dan Perlengkapan Kantor	Jumlah alat tulis kantor(unit)					20	16.416.000,00	0		10	10.744.000,00			10	10.744.000,00	10	10.744.000,00	0	-			
		X.XX.01.2.0.6.05	Penyediaan Barang Cetak dan Penggandaan	Jumlah barang cetakan dan penggandaan(paket)					12	2.709.000,00	0		6	2.067.000,00			6	2.067.000,00	10	2.067.000,00	0	-			
		X.XX.01.2.0.9	Pemeliharaan Barang Milik Daerah Penunjang Urusan Pemerintahan Daerah	Jumlah bulan pemenuhan jasa kebersihan kantor(bulan)					20	2.709.000,00	0		10	2.067.000,00			10	2.067.000,00	10	2.067.000,00	0	-			
		X.XX.01.2.0.9.09	Pemeliharaan/Rehabilitasi Gedung Kantor dan Bangunan Lainnya	Jumlah gedung kantor yang dipelihara(unit)					10	4.150.000,00	0		0	0			0	0		0		-			
		X.XX.01.2.0.9.11	Pemeliharaan/Rehabilitasi Sarana dan Prasarana Pendukung Gedung Kantor atau Bangunan Lainnya	Jumlah bulan pemenuhan jasa peralatan dan perlengkapan kantor(bulan)					12	3.835.000,00	0		0	0			0	0		0		-			
Rata-rata Capaian Kinerja (%)											0														
Predikat Kinerja											Sangat Rendah														
17	Meningkatnya kualitas dan akses pendidikan	0.00.01	PROGRAM PENUNJANG URUSAN PEMERINTAHAN DAERAH KABUPATEN/KOTA																						
		X.XX.01.2.0.6	Administrasi Umum Perangkat Daerah																						
		X.XX.01.2.0.6.01	Penyediaan Komponen Instalasi Listrik/Penerangan Bangunan Kantor	Jumlah Komponen Instalasi Listrik/Penerangan Bangunan Kantor(unit)					20	2.500.000,00	0		10	1.664.000,00			10	1.664.000,00	10	1.664.000,00	0	-			
		X.XX.01.2.0.6.02	Penyediaan Peralatan dan Perlengkapan Kantor	Jumlah alat tulis kantor(unit)					20	43.252.000,00	0		10	22.686.000,00			10	22.686.000,00	10	22.686.000,00	0	-			
		X.XX.01.2.0.6.05	Penyediaan Barang Cetak dan Penggandaan	Jumlah barang cetakan dan penggandaan(paket)					12	3.000.000,00	0		6	1.260.000,00			6	1.260.000,00	10	1.260.000,00	0	-			
		X.XX.01.2.0.9	Pemeliharaan Barang Milik Daerah Penunjang Urusan Pemerintahan Daerah	Jumlah bulan pemenuhan jasa kebersihan kantor(bulan)					20	3.000.000,00	0		10	1.260.000,00			10	1.260.000,00	10	1.260.000,00	0	-			
		X.XX.01.2.0.9.09	Pemeliharaan/Rehabilitasi Gedung Kantor dan Bangunan Lainnya	Jumlah gedung kantor yang dipelihara(unit)					10	5.394.000,00	0		0	0			0	0		0		-			
		X.XX.01.2.0.9.11	Pemeliharaan/Rehabilitasi Sarana dan Prasarana Pendukung Gedung Kantor atau Bangunan Lainnya	Jumlah bulan pemenuhan jasa peralatan dan perlengkapan kantor(bulan)					12	5.074.000,00	0		0	0			0	0		0		-			
Rata-rata Capaian Kinerja (%)											0														
Predikat Kinerja											Sangat Rendah														
18	Meningkatnya kualitas dan akses pendidikan	0.00.01	PROGRAM PENUNJANG URUSAN PEMERINTAHAN DAERAH KABUPATEN/KOTA																						
		X.XX.01.2.0.6	Administrasi Umum Perangkat Daerah																						

No	Sasaran	Kode	Urusan / Bidang Urusan / Pemerintahan Daerah dan Program / Kegiatan	Indikator Kinerja Program(outcome) / Kegiatan(output)	Target RPJMD Kabupaten Kota pada Tahun 2023 (Akhir Periode RPJMD)		Realisasi Capaian Kinerja Kinerja RPJMD Kabupaten/Kota sampai dengan RKPD Kabupaten / Kota Tahun Lalu (2020)		Target Kinerja dan Anggaran RKPD Kabupaten/Kota Tahun berjalan (Tahun 2021) yang dievaluasi		Realisasi Kinerja Pada Triwulan				Realisasi Capaian Kinerja dan Anggaran RKPD Kabupaten/Kota yang dievaluasi		Realisasi Kinerja dan Anggaran RPJMD Kabupaten/Kota s/d tahun 2021 (Akhir Tahun Pelaksanaan RKPD Tahun 2021)		Tingkat Capaian Kinerja Dan Realisasi Anggaran RPJMD Kabupaten/Kota s/d tahun 2021 (%)		Perangkat Daerah Penanggung Jawab				
					K	Rp.	K	Rp.	K	Rp.	I		II		III		IV		13 = (9 + 10 + 11 + 12)			14 = (7 + 13)		15 = (14 / 6 * 100%)	
											K	Rp.	K	Rp.	K	Rp.	K	Rp.	K	Rp.		K	Rp.	K	Rp.
1	2	3	4	5	6	7	8	9	10	11	12	13 = (9 + 10 + 11 + 12)	14 = (7 + 13)	15 = (14 / 6 * 100%)	16										
		X.XX.01.2.0 6.01	Penyediaan Komponen Instalasi Listrik/Penerangan Bangunan Kantor	Jumlah Komponen Instalasi Listrik/Penerangan Bangunan Kantor(unit)			20	2.390.000,00	0	-	10	2.390.000,00			10	2.390.000,00	10	2.390.000,00	0	-					
		X.XX.01.2.0 6.02	Penyediaan Peralatan dan Perlengkapan Kantor	Jumlah alat tulis kantor(unit)			20	40.290.000,00	0	-	10	23.774.000,00			10	23.774.000,00	10	23.774.000,00	0	-	DINAS PENDIDIKAN, PEMUDA DAN OLAHRAGA (SMPN 2 Ngunut)				
		X.XX.01.2.0 6.05	Penyediaan Barang Cetak dan Penggandaan	Jumlah bulan pemenuhan jasa kebersihan kantor(bulan)			12		0		6				6		6		0	-					
		X.XX.01.2.0 9	Pemeliharaan Barang Milik Daerah Penunjang Urusan Pemerintahan Daerah	Jumlah barang cetakan dan pengadaan(paket)			20	4.085.000,00	0	-	0				0		0		-	0	-				
		X.XX.01.2.0 9.09	Pemeliharaan/Rehabilitasi Gedung Kantor dan Bangunan Lainnya	Jumlah gedung kantor yang dipelihara(unit)			10	5.750.000,00	0	-	0				0		0		-	0	-				
		X.XX.01.2.0 9.11	Pemeliharaan/Rehabilitasi Sarana dan Prasarana Pendukung Gedung Kantor atau Bangunan Lainnya	Jumlah bulan pemenuhan jasa peralatan dan perlengkapan kantor(bulan)			12	7.813.000,00	0	-	0				0		0		-	0	-				
Rata-rata Capaian Kinerja (%)															0										
Predikat Kinerja															Sangat Rendah										
19	Meningkatnya kualitas dan akses pendidikan	0.00.01	PROGRAM PENUNJANG URUSAN PEMERINTAHAN DAERAH KABUPATEN/KOTA																						
		X.XX.01.2.0 6	Administrasi Umum Perangkat Daerah																						
		X.XX.01.2.0 6.01	Penyediaan Komponen Instalasi Listrik/Penerangan Bangunan Kantor	Jumlah Komponen Instalasi Listrik/Penerangan Bangunan Kantor(unit)			20	3.190.000,00	0	-	5	797.500,00			5	797.500,00	5	797.500,00	0	-					
		X.XX.01.2.0 6.02	Penyediaan Peralatan dan Perlengkapan Kantor	Jumlah alat tulis kantor(unit)			20	30.436.000,00	0	-	5	7.526.500,00			5	7.526.500,00	5	7.526.500,00	0	-	DINAS PENDIDIKAN, PEMUDA DAN OLAHRAGA (SMPN 3 Ngunut)				
		X.XX.01.2.0 6.05	Penyediaan Barang Cetak dan Penggandaan	Jumlah bulan pemenuhan jasa kebersihan kantor(bulan)			12		0		3				3		3		0	-					
		X.XX.01.2.0 9	Pemeliharaan Barang Milik Daerah Penunjang Urusan Pemerintahan Daerah	Jumlah barang cetakan dan pengadaan(paket)			20	4.100.000,00	0	-	5	986.000,00			5	986.000,00	5	986.000,00	0	-					
		X.XX.01.2.0 9.09	Pemeliharaan/Rehabilitasi Gedung Kantor dan Bangunan Lainnya	Jumlah gedung kantor yang dipelihara(unit)			10	2.400.000,00	0	-	0				0		0		-	0	-				
		X.XX.01.2.0 9.11	Pemeliharaan/Rehabilitasi Sarana dan Prasarana Pendukung Gedung Kantor atau Bangunan Lainnya	Jumlah bulan pemenuhan jasa peralatan dan perlengkapan kantor(bulan)			12	1.114.000,00	0	-	0				0		0		-	0	-				
Rata-rata Capaian Kinerja (%)															0										
Predikat Kinerja															Sangat Rendah										
20	Meningkatnya kualitas dan akses pendidikan	0.00.01	PROGRAM PENUNJANG URUSAN PEMERINTAHAN DAERAH KABUPATEN/KOTA																						
		X.XX.01.2.0 6	Administrasi Umum Perangkat Daerah																						
		X.XX.01.2.0 6.01	Penyediaan Komponen Instalasi Listrik/Penerangan Bangunan Kantor	Jumlah Komponen Instalasi Listrik/Penerangan Bangunan Kantor(unit)			20	1.543.000,00	0	-	5	652.200,00			5	652.200,00	5	652.200,00	0	-					
		X.XX.01.2.0 6.02	Penyediaan Peralatan dan Perlengkapan Kantor	Jumlah alat tulis kantor(unit)			20	30.192.000,00	0	-	5	8.606.500,00			5	8.606.500,00	5	8.606.500,00	0	-	DINAS PENDIDIKAN, PEMUDA DAN OLAHRAGA (SMPN 1 Rejotangan)				
		X.XX.01.2.0 6.05	Penyediaan Barang Cetak dan Penggandaan	Jumlah bulan pemenuhan jasa kebersihan kantor(bulan)			12		0		3				3		3		0	-					
		X.XX.01.2.0 9	Pemeliharaan Barang Milik Daerah Penunjang Urusan Pemerintahan Daerah	Jumlah barang cetakan dan pengadaan(paket)			20	3.738.000,00	0	-	10	619.500,00			10	619.500,00	10	619.500,00	0	-					
		X.XX.01.2.0 9.09	Pemeliharaan/Rehabilitasi Gedung Kantor dan Bangunan Lainnya	Jumlah gedung kantor yang dipelihara(unit)			10	6.674.000,00	0	-	0				0		0		-	0	-				

No	Sasaran	Kode	Urusan / Bidang Urusan / Pemerintahan Daerah dan Program / Kegiatan	Indikator Kinerja Program(outcome) / Kegiatan(output)	Target RPJMD Kabupaten Kota pada Tahun 2023 (Akhir Periode RPJMD)		Realisasi Capaian Kinerja Kinerja RPJMD Kabupaten/Kota sampai dengan RKPD Kabupaten / Kota Tahun Lalu (2020)		Target Kinerja dan Anggaran RKPD Kabupaten/Kota Tahun berjalan (Tahun 2021) yang dievaluasi		Realisasi Kinerja Pada Triwulan				Realisasi Capaian Kinerja dan Anggaran RKPD Kabupaten/Kota yang dievaluasi		Realisasi Kinerja dan Anggaran RPJMD Kabupaten/Kota s/d tahun 2021 (Akhir Tahun Pelaksanaan RKPD Tahun 2021)		Tingkat Capaian Kinerja Dan Realisasi Anggaran RPJMD Kabupaten/Kota s/d tahun 2021 (%)		Perangkat Daerah Penanggung Jawab				
					6		7		8		I		II		III		IV		13 = (9 + 10 + 11 + 12)			14 = (7 + 13)		15 = (14 / 6 * 100%)	
					K	Rp.	K	Rp.	K	Rp.	K	Rp.	K	Rp.	K	Rp.	K	Rp.	K	Rp.		K	Rp.	K	Rp.
		X.XX.01.2.0.9.11	Pemeliharaan/Rehabilitasi Sarana dan Prasarana Pendukung Gedung Kantor atau Bangunan Lainnya	Jumlah bulan pemenuhan jasa peralatan dan perlengkapan kantor(bulan)					12	1.600.000,00	0		0			0		0		0					
Rata-rata Capaian Kinerja (%)											0														
Predikat Kinerja											Sangat Rendah														
21	Meningkatnya kualitas dan akses pendidikan	0.00.01	PROGRAM PENUNJANG URUSAN PEMERINTAHAN DAERAH KABUPATEN/KOTA																						
		X.XX.01.2.0.6	Administrasi Umum Perangkat Daerah																						
		X.XX.01.2.0.6.01	Penyediaan Komponen Instalasi Listrik/Penerangan Bangunan Kantor	Jumlah Komponen Instalasi Listrik/Penerangan Bangunan Kantor(unit)					20	1.140.000,00	0		10	724.000,00			10	724.000,00	10	724.000,00	0	-			
		X.XX.01.2.0.6.02	Penyediaan Peralatan dan Perlengkapan Kantor	Jumlah alat tulis kantor(unit)					20	23.540.000,00	0		10	12.587.000,00			10	12.587.000,00	10	12.587.000,00	0	-			
		X.XX.01.2.0.6.05	Penyediaan Barang Cetak dan Penggandaan	Jumlah barang cetakan dan penggandaan(paket)					12		0		6				6		6		0	-			
		X.XX.01.2.0.9	Pemeliharaan Barang Milik Daerah Penunjang Urusan Pemerintahan Daerah	Jumlah bulan pemenuhan jasa kebersihan kantor(bulan)					20	2.675.000,00	0		10	2.133.000,00			10	2.133.000,00	10	2.133.000,00	0	-			
		X.XX.01.2.0.9.09	Pemeliharaan/Rehabilitasi Gedung Kantor dan Bangunan Lainnya	Jumlah gedung kantor yang dipelihara(unit)					10	1.902.000,00	0		0				0		0		0	-			
		X.XX.01.2.0.9.11	Pemeliharaan/Rehabilitasi Sarana dan Prasarana Pendukung Gedung Kantor atau Bangunan Lainnya	Jumlah bulan pemenuhan jasa peralatan dan perlengkapan kantor(bulan)					12	1.631.000,00	0		0				0		0		0	-			
Rata-rata Capaian Kinerja (%)											0														
Predikat Kinerja											Sangat Rendah														
22	Meningkatnya kualitas dan akses pendidikan	0.00.01	PROGRAM PENUNJANG URUSAN PEMERINTAHAN DAERAH KABUPATEN/KOTA																						
		X.XX.01.2.0.6	Administrasi Umum Perangkat Daerah																						
		X.XX.01.2.0.6.01	Penyediaan Komponen Instalasi Listrik/Penerangan Bangunan Kantor	Jumlah Komponen Instalasi Listrik/Penerangan Bangunan Kantor(unit)					20	3.940.000,00	0		10	2.765.300,00			10	2.765.300,00	10	2.765.300,00	0	-			
		X.XX.01.2.0.6.02	Penyediaan Peralatan dan Perlengkapan Kantor	Jumlah alat tulis kantor(unit)					20	35.400.000,00	0		10	20.011.000,00			10	20.011.000,00	10	20.011.000,00	0	-			
		X.XX.01.2.0.6.05	Penyediaan Barang Cetak dan Penggandaan	Jumlah barang cetakan dan penggandaan(paket)					12		0		6				6		6		0	-			
		X.XX.01.2.0.9	Pemeliharaan Barang Milik Daerah Penunjang Urusan Pemerintahan Daerah	Jumlah bulan pemenuhan jasa kebersihan kantor(bulan)					20	5.987.000,00	0		10	3.012.200,00			10	3.012.200,00	10	3.012.200,00	0	-			
		X.XX.01.2.0.9.09	Pemeliharaan/Rehabilitasi Gedung Kantor dan Bangunan Lainnya	Jumlah gedung kantor yang dipelihara(unit)					10	6.700.000,00	0		0				0		0		0	-			
		X.XX.01.2.0.9.11	Pemeliharaan/Rehabilitasi Sarana dan Prasarana Pendukung Gedung Kantor atau Bangunan Lainnya	Jumlah bulan pemenuhan jasa peralatan dan perlengkapan kantor(bulan)					12	3.550.000,00	0		0				0		0		0	-			
Rata-rata Capaian Kinerja (%)											0														
Predikat Kinerja											Sangat Rendah														
23	Meningkatnya kualitas dan akses pendidikan	0.00.01	PROGRAM PENUNJANG URUSAN PEMERINTAHAN DAERAH KABUPATEN/KOTA																						



No	Sasaran	Kode	Urusan / Bidang Urusan / Pemerintahan Daerah dan Program / Kegiatan	Indikator Kinerja Program(outcome) / Kegiatan(output)	Target RPJMD Kabupaten Kota pada Tahun 2023 (Akhir Periode RPJMD)		Realisasi Capaian Kinerja Kinerja RPJMD Kabupaten/Kota sampai dengan RKPD Kabupaten / Kota Tahun Lalu (2020)		Target Kinerja dan Anggaran RKPD Kabupaten/Kota Tahun berjalan (Tahun 2021) yang dievaluasi		Realisasi Kinerja Pada Triwulan				Realisasi Capaian Kinerja dan Anggaran RKPD Kabupaten/Kota yang dievaluasi		Realisasi Kinerja dan Anggaran RPJMD Kabupaten/Kota s/d tahun 2021 (Akhir Tahun Pelaksanaan RKPD Tahun 2021)		Tingkat Capaian Kinerja Dan Realisasi Anggaran RPJMD Kabupaten/Kota s/d tahun 2021 (%)		Perangkat Daerah Penanggung Jawab				
					6		7		8		I		II		III		IV		13 = (9 + 10 + 11 + 12)			14 = (7 + 13)		15 = (14 / 6 * 100%)	
					K	Rp.	K	Rp.	K	Rp.	K	Rp.	K	Rp.	K	Rp.	K	Rp.	K	Rp.		K	Rp.	K	Rp.
1	2	3	4	5	6	Rp.	7	Rp.	8	9	Rp.	10	Rp.	11	Rp.	12	Rp.	13 = (9 + 10 + 11 + 12)	14 = (7 + 13)	15 = (14 / 6 * 100%)	16				
		X.XX.01.2.0 6	Administrasi Umum Perangkat Daerah						20	2.197.000,00	0	-	10	2.197.000,00				10	2.197.000,00	10	2.197.000,00	0	-	DINAS PENDIDIKAN, PEMUDA DAN OLAHRAGA (SMPN 2 Sumbergempol)	
		X.XX.01.2.0 6.01	Penyediaan Komponen Instalasi Listrik/Penerangan Bangunan Kantor	Jumlah Komponen Instalasi Listrik/Penerangan Bangunan Kantor(unit)					20	2.197.000,00	0	-	10	2.197.000,00				10	2.197.000,00	10	2.197.000,00	0	-		
		X.XX.01.2.0 6.02	Penyediaan Peralatan dan Perlengkapan Kantor	Jumlah alat tulis kantor(unit)					20	20.959.000,00	0	-	10	13.141.000,00				10	13.141.000,00	10	13.141.000,00	0	-		
		X.XX.01.2.0 6.05	Penyediaan Barang Cetak dan Penggandaan	Jumlah bulan pemenuhan jasa kebersihan kantor(bulan)					12		0		6					6		6		0	-		
		X.XX.01.2.0 9	Pemeliharaan Barang Milik Daerah Penunjang Urusan Pemerintahan Daerah	Jumlah barang cetakan dan pengadaan(paket)					20	4.150.000,00	0	-	10	2.000.000,00				10	2.000.000,00	10	2.000.000,00	0	-		
		X.XX.01.2.0 9.09	Pemeliharaan/Rehabilitasi Gedung Kantor dan Bangunan Lainnya	Jumlah gedung kantor yang dipelihara(unit)					10	5.185.000,00	0	-	0					0	-	0		-	-		
		X.XX.01.2.0 9.11	Pemeliharaan/Rehabilitasi Sarana dan Prasarana Pendukung Gedung Kantor atau Bangunan Lainnya	Jumlah bulan pemenuhan jasa peralatan dan perlengkapan kantor(bulan)					12	2.185.000,00	0	-	0					0	-	0		-	-		
Rata-rata Capaian Kinerja (%)																				0					
Predikat Kinerja																				Sangat Rendah					
24	Meningkatnya kualitas dan akses pendidikan	0.00.01	PROGRAM PENUNJANG URUSAN PEMERINTAHAN DAERAH KABUPATEN/KOTA																					DINAS PENDIDIKAN, PEMUDA DAN OLAHRAGA (SMPN 1 Kalidawir)	
		X.XX.01.2.0 6	Administrasi Umum Perangkat Daerah																						
		X.XX.01.2.0 6.01	Penyediaan Komponen Instalasi Listrik/Penerangan Bangunan Kantor	Jumlah Komponen Instalasi Listrik/Penerangan Bangunan Kantor(unit)					20	3.000.000,00	0	-	5	606.000,00				5	606.000,00	5	606.000,00	0	-		
		X.XX.01.2.0 6.02	Penyediaan Peralatan dan Perlengkapan Kantor	Jumlah alat tulis kantor(unit)					20	32.128.000,00	0	-	5	9.025.000,00				5	9.025.000,00	5	9.025.000,00	0	-		
		X.XX.01.2.0 6.05	Penyediaan Barang Cetak dan Penggandaan	Jumlah bulan pemenuhan jasa kebersihan kantor(bulan)					12		0		3					3		3		0	-		
		X.XX.01.2.0 9	Pemeliharaan Barang Milik Daerah Penunjang Urusan Pemerintahan Daerah	Jumlah barang cetakan dan pengadaan(paket)					20	4.450.000,00	0	-	5	725.000,00				5	725.000,00	5	725.000,00	0	-		
		X.XX.01.2.0 9.09	Pemeliharaan/Rehabilitasi Gedung Kantor dan Bangunan Lainnya	Jumlah gedung kantor yang dipelihara(paket)					20	4.300.000,00	0	-	0					0	-	0		-	-		
		X.XX.01.2.0 9.11	Pemeliharaan/Rehabilitasi Sarana dan Prasarana Pendukung Gedung Kantor atau Bangunan Lainnya	Jumlah bulan pemenuhan jasa peralatan dan perlengkapan kantor(bulan)					12	1.885.000,00	0	-	0					0	-	0		-	-		
Rata-rata Capaian Kinerja (%)																				0					
Predikat Kinerja																				Sangat Rendah					
25	Meningkatnya kualitas dan akses pendidikan	0.00.01	PROGRAM PENUNJANG URUSAN PEMERINTAHAN DAERAH KABUPATEN/KOTA																					DINAS PENDIDIKAN, PEMUDA DAN OLAHRAGA (SMPN 2 Kalidawir)	
		X.XX.01.2.0 6	Administrasi Umum Perangkat Daerah																						
		X.XX.01.2.0 6.01	Penyediaan Komponen Instalasi Listrik/Penerangan Bangunan Kantor	Jumlah Komponen Instalasi Listrik/Penerangan Bangunan Kantor(unit)					20	1.660.000,00	0	-	10	1.660.000,00				10	1.660.000,00	10	1.660.000,00	0	-		
		X.XX.01.2.0 6.02	Penyediaan Peralatan dan Perlengkapan Kantor	Jumlah alat tulis kantor(unit)					20	15.420.000,00	0	-	10	9.568.000,00				10	9.568.000,00	10	9.568.000,00	0	-		
		X.XX.01.2.0 6.05	Penyediaan Barang Cetak dan Penggandaan	Jumlah bulan pemenuhan jasa kebersihan kantor(bulan)					12		0		6					6		6		0	-		
		X.XX.01.2.0 6.05	Penyediaan Barang Cetak dan Penggandaan	Jumlah barang cetakan dan pengadaan(paket)					20	2.460.000,00	0	-	10	1.632.000,00				10	1.632.000,00	10	1.632.000,00	0	-		

No	Sasaran	Kode	Urusan / Bidang Urusan / Pemerintahan Daerah dan Program / Kegiatan	Indikator Kinerja Program(outcome) / Kegiatan(output)	Target RPJMD Kabupaten Kota pada Tahun 2023 (Akhir Periode RPJMD)		Realisasi Capaian Kinerja Kinerja RPJMD Kabupaten/Kota sampai dengan RKPD Kabupaten / Kota Tahun Lalu (2020)		Target Kinerja dan Anggaran RKPD Kabupaten/Kota Tahun berjalan (Tahun 2021) yang dievaluasi		Realisasi Kinerja Pada Triwulan				Realisasi Capaian Kinerja dan Anggaran RKPD Kabupaten/Kota yang dievaluasi		Realisasi Kinerja dan Anggaran RPJMD Kabupaten/Kota s/d tahun 2021 (Akhir Tahun Pelaksanaan RKPD Tahun 2021)		Tingkat Capaian Kinerja Dan Realisasi Anggaran RPJMD Kabupaten/Kota s/d tahun 2021 (%)		Perangkat Daerah Penanggung Jawab				
					K	Rp.	K	Rp.	K	Rp.	I		II		III		IV		K	Rp.		K	Rp.	K	Rp.
											9	10	11	12	13 = (9 + 10 + 11 + 12)	14 = (7 + 13)	15 = (14 / 6 * 100%)								
1																						16			
		X.XX.01.2.0 9	Pemeliharaan Barang Milik Daerah Penunjang Urusan Pemerintahan Daerah																						
		X.XX.01.2.0 9.09	Pemeliharaan/Rehabilitasi Gedung Kantor dan Bangunan Lainnya	Jumlah gedung kantor yang dipelihara(unit)				10	4.480.000,00	0	-	0	-	-		0	-	0	-	0	-				
		X.XX.01.2.0 9.11	Pemeliharaan/Rehabilitasi Sarana dan Prasarana Pendukung Gedung Kantor atau Bangunan Lainnya	Jumlah bulan pemenuhan jasa peralatan dan perlengkapan kantor(bulan)				12	1.700.000,00	0	-	0	-	-		0	-	0	-	0	-				
Rata-rata Capaian Kinerja (%)																0									
Predikat Kinerja																Sangat Rendah									
26	Meningkatnya kualitas dan akses pendidikan	0.00.01	PROGRAM PENUNJANG URUSAN PEMERINTAHAN DAERAH KABUPATEN/KOTA																						
		X.XX.01.2.0 6	Administrasi Umum Perangkat Daerah																						
		X.XX.01.2.0 6.01	Penyediaan Komponen Instalasi Listrik/Penerangan Bangunan Kantor	Jumlah Komponen Instalasi Listrik/Penerangan Bangunan Kantor(unit)				20	940.000,00	0	-	10	663.000,00			10	663.000,00	10	663.000,00	0	-				
		X.XX.01.2.0 6.02	Penyediaan Peralatan dan Perlengkapan Kantor	Jumlah alat tulis kantor(unit)				20	16.440.000,00	0	-	10	10.497.000,00			10	10.497.000,00	10	10.497.000,00	0	-				
		X.XX.01.2.0 6.05	Penyediaan Barang Cetak dan Penggandaan	Jumlah bulan pemenuhan jasa kebersihan kantor(bulan)				12		0		6				6		6		0					
		X.XX.01.2.0 9	Pemeliharaan Barang Milik Daerah Penunjang Urusan Pemerintahan Daerah	Jumlah barang cetakan dan pengadaan(paket)				20	1.840.000,00	0	-	10	920.000,00			10	920.000,00	10	920.000,00	0	-				
		X.XX.01.2.0 9.09	Pemeliharaan/Rehabilitasi Gedung Kantor dan Bangunan Lainnya	Jumlah gedung kantor yang dipelihara(unit)				10	3.120.000,00	0	-	0	-	-		0	-	0	-	0	-				
		X.XX.01.2.0 9.11	Pemeliharaan/Rehabilitasi Sarana dan Prasarana Pendukung Gedung Kantor atau Bangunan Lainnya	Jumlah bulan pemenuhan jasa peralatan dan perlengkapan kantor(bulan)				12	1.820.000,00	0	-	0	-	-		0	-	0	-	0	-				
Rata-rata Capaian Kinerja (%)																0									
Predikat Kinerja																Sangat Rendah									
27	Meningkatnya kualitas dan akses pendidikan	0.00.01	PROGRAM PENUNJANG URUSAN PEMERINTAHAN DAERAH KABUPATEN/KOTA																						
		X.XX.01.2.0 6	Administrasi Umum Perangkat Daerah																						
		X.XX.01.2.0 6.01	Penyediaan Komponen Instalasi Listrik/Penerangan Bangunan Kantor	Jumlah Komponen Instalasi Listrik/Penerangan Bangunan Kantor(unit)				20	1.000.000,00	0	-	10	664.500,00			10	664.500,00	10	664.500,00	0	-				
		X.XX.01.2.0 6.02	Penyediaan Peralatan dan Perlengkapan Kantor	Jumlah alat tulis kantor(unit)				20	16.512.000,00	0	-	10	12.559.500,00			10	12.559.500,00	10	12.559.500,00	0	-				
		X.XX.01.2.0 6.05	Penyediaan Barang Cetak dan Penggandaan	Jumlah bulan pemenuhan jasa kebersihan kantor(bulan)				12		0		6				6		6		0					
		X.XX.01.2.0 9	Pemeliharaan Barang Milik Daerah Penunjang Urusan Pemerintahan Daerah	Jumlah barang cetakan dan pengadaan(paket)				20	2.320.000,00	0	-	10	1.160.000,00			10	1.160.000,00	10	1.160.000,00	0	-				
		X.XX.01.2.0 9.09	Pemeliharaan/Rehabilitasi Gedung Kantor dan Bangunan Lainnya	Jumlah gedung kantor yang dipelihara(unit)				10	6.776.000,00	0	-	0	-	-		0	-	0	-	0	-				
		X.XX.01.2.0 9.11	Pemeliharaan/Rehabilitasi Sarana dan Prasarana Pendukung Gedung Kantor atau Bangunan Lainnya	Jumlah bulan pemenuhan jasa peralatan dan perlengkapan kantor(bulan)				12	2.160.000,00	0	-	0	-	-		0	-	0	-	0	-				
Rata-rata Capaian Kinerja (%)																0									
Predikat Kinerja																Sangat Rendah									
28	Meningkatnya kualitas dan akses pendidikan	0.00.01	PROGRAM PENUNJANG URUSAN PEMERINTAHAN DAERAH KABUPATEN/KOTA																						

No	Sasaran	Kode	Urusan / Bidang Urusan / Pemerintahan Daerah dan Program / Kegiatan	Indikator Kinerja Program(outcome) / Kegiatan(output)	Target RPJMD Kabupaten Kota pada Tahun 2023 (Akhir Periode RPJMD)		Realisasi Capaian Kinerja Kinerja RPJMD Kabupaten/Kota sampai dengan RKPD Kabupaten / Kota Tahun Lalu (2020)		Target Kinerja dan Anggaran RKPD Kabupaten/Kota Tahun berjalan (Tahun 2021) yang dievaluasi		Realisasi Kinerja Pada Triwulan				Realisasi Capaian Kinerja dan Anggaran RKPD Kabupaten/Kota yang dievaluasi		Realisasi Kinerja dan Anggaran RPJMD Kabupaten/Kota s/d tahun 2021 (Akhir Tahun Pelaksanaan RKPD Tahun 2021)		Tingkat Capaian Kinerja Dan Realisasi Anggaran RPJMD Kabupaten/Kota s/d tahun 2021 (%)		Perangkat Daerah Penanggung Jawab				
					K	Rp.	K	Rp.	K	Rp.	I		II		III		IV		K	Rp.		K	Rp.	K	Rp.
											9	10	11	12	13 = (9 + 10 + 11 + 12)		14 = (7 + 13)								
1		6	Administrasi Umum Perangkat Daerah		K	Rp.	K	Rp.	K	Rp.	K	Rp.	K	Rp.	K	Rp.	K	Rp.	K	Rp.	K	Rp.	16		
		X.XX.01.2.0	Administrasi Umum Perangkat Daerah																						
		X.XX.01.2.0	Penyediaan Komponen Instalasi Listrik/Penerangan Bangunan Kantor	Jumlah Komponen Instalasi Listrik/Penerangan Bangunan Kantor(unit)					20	1.433.000,00	0	-	5	924.000,00			5	924.000,00	5	924.000,00	0	-			
		X.XX.01.2.0	Penyediaan Peralatan dan Perlengkapan Kantor	Jumlah alat tulis kantor(unit)					20	12.865.000,00	0	-	5	3.478.000,00			5	3.478.000,00	5	3.478.000,00	0	-			
				Jumlah bulan pemenuhan jasa kebersihan kantor(mew)					12		0		3				3		3		0	-			
		X.XX.01.2.0	Penyediaan Barang Cetak dan Penggandaan	Jumlah barang cetakan dan pengandaan(paket)					20	2.105.000,00	0	-	5	712.500,00			5	712.500,00	5	712.500,00	0	-			
		X.XX.01.2.0	Pemeliharaan Barang Milik Daerah Penunjang Urusan Pemerintahan Daerah																						
		X.XX.01.2.0	Pemeliharaan/Rehabilitasi Gedung Kantor dan Bangunan Lainnya	Jumlah gedung kantor yang dipelihara(unit)					10	2.240.000,00	0	-	0	-			0	-	0	-	0	-			
		X.XX.01.2.0	Pemeliharaan/Rehabilitasi Sarana dan Prasarana Pendukung Gedung Kantor atau Bangunan Lainnya	Jumlah bulan pemenuhan jasa peralatan dan perlengkapan kantor(bulan)					12	1.780.000,00	0	-	0	-			0	-	0	-	0	-			
Rata-rata Capaian Kinerja (%)																			0						
Predikat Kinerja																							Sangat Rendah		
29	Meningkatnya kualitas dan akses pendidikan	0.00.01	PROGRAM PENUNJANG URUSAN PEMERINTAHAN DAERAH KABUPATEN/KOTA																						
		X.XX.01.2.0	Administrasi Umum Perangkat Daerah																						
		X.XX.01.2.0	Penyediaan Komponen Instalasi Listrik/Penerangan Bangunan Kantor	Jumlah Komponen Instalasi Listrik/Penerangan Bangunan Kantor(unit)					20	2.183.500,00	0	-	10	1.277.100,00			10	1.277.100,00	10	1.277.100,00	0	-			
		X.XX.01.2.0	Penyediaan Peralatan dan Perlengkapan Kantor	Jumlah alat tulis kantor(unit)					20	34.665.000,00	0	-	10	17.328.000,00			10	17.328.000,00	10	17.328.000,00	0	-			
				Jumlah bulan pemenuhan jasa kebersihan kantor(bulan)					12		0		6				6		6		0	-			
		X.XX.01.2.0	Penyediaan Barang Cetak dan Penggandaan	Jumlah barang cetakan dan pengandaan(paket)					20	4.380.000,00	0	-	10	1.976.400,00			10	1.976.400,00	10	1.976.400,00	0	-			
		X.XX.01.2.0	Pemeliharaan Barang Milik Daerah Penunjang Urusan Pemerintahan Daerah																						
		X.XX.01.2.0	Pemeliharaan/Rehabilitasi Gedung Kantor dan Bangunan Lainnya	Jumlah gedung kantor yang dipelihara(unit)					10	3.124.200,00	0	-	0	-			0	-	0	-	0	-			
		X.XX.01.2.0	Pemeliharaan/Rehabilitasi Sarana dan Prasarana Pendukung Gedung Kantor atau Bangunan Lainnya	Jumlah bulan pemenuhan jasa peralatan dan perlengkapan kantor(bulan)					12	730.000,00	0	-	0	-			0	-	0	-	0	-			
Rata-rata Capaian Kinerja (%)																			0						
Predikat Kinerja																							Sangat Rendah		
30	Meningkatnya kualitas dan akses pendidikan	0.00.01	PROGRAM PENUNJANG URUSAN PEMERINTAHAN DAERAH KABUPATEN/KOTA																						
		X.XX.01.2.0	Administrasi Umum Perangkat Daerah																						
		X.XX.01.2.0	Penyediaan Komponen Instalasi Listrik/Penerangan Bangunan Kantor	Jumlah Komponen Instalasi Listrik/Penerangan Bangunan Kantor(unit)					20	4.000.000,00	0	-	5	1.125.575,00			5	1.125.575,00	5	1.125.575,00	0	-			
		X.XX.01.2.0	Penyediaan Peralatan dan Perlengkapan Kantor	Jumlah alat tulis kantor(unit)					20	27.278.000,00	0	-	5	7.683.650,00			5	7.683.650,00	5	7.683.650,00	0	-			
				Jumlah bulan pemenuhan jasa kebersihan kantor(bulan)					12		0		3				3		3		0	-			
		X.XX.01.2.0	Penyediaan Barang Cetak dan Penggandaan	Jumlah barang cetakan dan pengandaan(paket)					20	5.500.000,00	0	-	5	1.549.000,00			5	1.549.000,00	5	1.549.000,00	0	-			

No	Sasaran	Kode	Urusan / Bidang Urusan / Pemerintahan Daerah dan Program / Kegiatan	Indikator Kinerja Program(outcome) / Kegiatan(output)	Target RPJMD Kabupaten Kota pada Tahun 2023 (Akhir Periode RPJMD)		Realisasi Capaian Kinerja Kinerja RPJMD Kabupaten/Kota sampai dengan RKPD Kabupaten / Kota Tahun Lalu (2020)		Target Kinerja dan Anggaran RKPD Kabupaten/Kota Tahun berjalan (Tahun 2021) yang dievaluasi		Realisasi Kinerja Pada Triwulan				Realisasi Capaian Kinerja dan Anggaran RKPD Kabupaten/Kota yang dievaluasi		Realisasi Kinerja dan Anggaran RPJMD Kabupaten/Kota s/d tahun 2021 (Akhir Tahun Pelaksanaan RKPD Tahun 2021)		Tingkat Capaian Kinerja Dan Realisasi Anggaran RPJMD Kabupaten/Kota s/d tahun 2021 (%)		Perangkat Daerah Penanggung Jawab									
					6		7		8		I		II		III		IV		13 = (9 + 10 + 11 + 12)			14 = (7 + 13)		15 = (14 / 6 * 100%)						
					K	Rp.	K	Rp.	K	Rp.	K	Rp.	K	Rp.	K	Rp.	K	Rp.	K	Rp.		K	Rp.	K	Rp.					
1			X.XX.01.2.0.9	Pemeliharaan Barang Milik Daerah Penunjang Urusan Pemerintahan Daerah																										
			X.XX.01.2.0.9.09	Pemeliharaan/Rehabilitasi Gedung Kantor dan Bangunan Lainnya	Jumlah gedung kantor yang dipelihara(unit)			10	4.820.000,00	0	-	0				0		-	0		-									
			X.XX.01.2.0.9.11	Pemeliharaan/Rehabilitasi Sarana dan Prasarana Pendukung Gedung Kantor atau Bangunan Lainnya	Jumlah bulan pemenuhan jasa peralatan dan perlengkapan kantor(bulan)			12	3.835.000,00	0	-	0				0		-	0		-									
Rata-rata Capaian Kinerja (%)															0															
Predikat Kinerja																														
31	Meningkatnya kualitas dan akses pendidikan	0.00.01	PROGRAM PENUNJANG URUSAN PEMERINTAHAN DAERAH KABUPATEN/KOTA																											
			X.XX.01.2.0.6	Administrasi Umum Perangkat Daerah																										
			X.XX.01.2.0.6.01	Penyediaan Komponen Instalasi Listrik/Penerangan Bangunan Kantor	Jumlah Komponen Instalasi Listrik/Penerangan Bangunan Kantor(unit)			20	2.039.400,00	0	-	5	946.000,00			5	946.000,00	5	946.000,00	0	-									
			X.XX.01.2.0.6.02	Penyediaan Peralatan dan Perlengkapan Kantor	Jumlah alat tulis kantor(unit)			20	31.400.000,00	0	-	5	7.908.000,00			5	7.908.000,00	5	7.908.000,00	0	-									
			X.XX.01.2.0.6.05	Penyediaan Barang Cetak dan Peggandaan	Jumlah bulan pemenuhan jasa kebersihan kantor(bulan)			12	2.096.000,00	0	-	5	644.000,00			3	644.000,00	3	644.000,00	0	-									
			X.XX.01.2.0.9	Pemeliharaan Barang Milik Daerah Penunjang Urusan Pemerintahan Daerah																										
			X.XX.01.2.0.9.09	Pemeliharaan/Rehabilitasi Gedung Kantor dan Bangunan Lainnya	Jumlah gedung kantor yang dipelihara(unit)			10	5.094.800,00	0	-	0				0		-	0		-									
			X.XX.01.2.0.9.11	Pemeliharaan/Rehabilitasi Sarana dan Prasarana Pendukung Gedung Kantor atau Bangunan Lainnya	Jumlah bulan pemenuhan jasa peralatan dan perlengkapan kantor(bulan)			12	1.290.000,00	0	-	0				0		-	0		-									
Rata-rata Capaian Kinerja (%)															0															
Predikat Kinerja																														
32	Meningkatnya kualitas dan akses pendidikan	0.00.01	PROGRAM PENUNJANG URUSAN PEMERINTAHAN DAERAH KABUPATEN/KOTA																											
			X.XX.01.2.0.6	Administrasi Umum Perangkat Daerah																										
			X.XX.01.2.0.6.01	Penyediaan Komponen Instalasi Listrik/Penerangan Bangunan Kantor	Jumlah Komponen Instalasi Listrik/Penerangan Bangunan Kantor(unit)			20	1.845.000,00	0	-	10	7.975.000,00			10	7.975.000,00	10	7.975.000,00	0	-									
			X.XX.01.2.0.6.02	Penyediaan Peralatan dan Perlengkapan Kantor	Jumlah alat tulis kantor(unit)			20	17.735.000,00	0	-	10	5.318.500,00			10	5.318.500,00	10	5.318.500,00	0	-									
			X.XX.01.2.0.6.05	Penyediaan Barang Cetak dan Peggandaan	Jumlah bulan pemenuhan jasa kebersihan kantor(bulan)			12	2.425.000,00	0	-	10	1.096.500,00			6	1.096.500,00	6	1.096.500,00	0	-									
			X.XX.01.2.0.9	Pemeliharaan Barang Milik Daerah Penunjang Urusan Pemerintahan Daerah																										
			X.XX.01.2.0.9.09	Pemeliharaan/Rehabilitasi Gedung Kantor dan Bangunan Lainnya	Jumlah gedung kantor yang dipelihara(unit)			10	4.400.000,00	0	-	0				0		-	0		-									
			X.XX.01.2.0.9.11	Pemeliharaan/Rehabilitasi Sarana dan Prasarana Pendukung Gedung Kantor atau Bangunan Lainnya	Jumlah bulan pemenuhan jasa peralatan dan perlengkapan kantor(bulan)			12	3.215.000,00	0	-	0				0		-	0		-									
Rata-rata Capaian Kinerja (%)															0															
Predikat Kinerja																														
33	Meningkatnya kualitas dan akses pendidikan	0.00.01	PROGRAM PENUNJANG URUSAN PEMERINTAHAN DAERAH KABUPATEN/KOTA																											

No	Sasaran	Kode	Urusan / Bidang Urusan / Pemerintahan Daerah dan Program / Kegiatan	Indikator Kinerja Program(outcome) / Kegiatan(output)	Target RPJMD Kabupaten Kota pada Tahun 2023 (Akhir Periode RPJMD)		Realisasi Capaian Kinerja Kinerja RPJMD Kabupaten/Kota sampai dengan RKPD Kabupaten / Kota Tahun Lalu (2020)		Target Kinerja dan Anggaran RKPD Kabupaten/Kota Tahun berjalan (Tahun 2021) yang dievaluasi		Realisasi Kinerja Pada Triwulan				Realisasi Capaian Kinerja dan Anggaran RKPD Kabupaten/Kota yang dievaluasi		Realisasi Kinerja dan Anggaran RPJMD Kabupaten/Kota s/d tahun 2021 (Akhir Tahun Pelaksanaan RKPD Tahun 2021)		Tingkat Capaian Kinerja Dan Realisasi Anggaran RPJMD Kabupaten/Kota s/d tahun 2021 (%)		Perangkat Daerah Penanggung Jawab						
					K	Rp.	K	Rp.	K	Rp.	I		II		III		IV		K	Rp.		K	Rp.	K	Rp.		
											9	10	11	12	13 = (9 + 10 + 11 + 12)		14 = (7 + 13)									15 = (14 / 6 * 100%)	
1	2	3	4	5	K	Rp.	K	Rp.	K	Rp.	K	Rp.	K	Rp.	K	Rp.	K	Rp.	K	Rp.	16						
		X.XX.01.2.0 6	Administrasi Umum Perangkat Daerah																								
		X.XX.01.2.0 6.01	Penyediaan Komponen Instalasi Listrik/Penerangan Bangunan Kantor	Jumlah Komponen Instalasi Listrik/Penerangan Bangunan Kantor(unit)				20	3.992.000,00	0	-	10	1.691.800,00			10	1.691.800,00	10	1.691.800,00	0	-						
		X.XX.01.2.0 6.02	Penyediaan Peralatan dan Perlengkapan Kantor	Jumlah alat tulis kantor(unit)				20	32.868.000,00	0	-	10	19.154.000,00			10	19.154.000,00	10	19.154.000,00	0	-						
				Jumlah bulan pemenuhan jasa kebersihan kantor(bulan)				12		0		6				6		6		0							
		X.XX.01.2.0 6.05	Penyediaan Barang Cetak dan Penggandaan	Jumlah barang cetakan dan pengandaan(paket)				20	4.566.000,00	0	-	10	2.409.700,00			10	2.409.700,00	10	2.409.700,00	0	-						
		X.XX.01.2.0 9	Pemeliharaan Barang Milik Daerah Penunjang Urusan Pemerintahan Daerah																								
		X.XX.01.2.0 9.09	Pemeliharaan/Rehabilitasi Gedung Kantor dan Bangunan Lainnya	Jumlah gedung kantor yang dipelihara(unit)				10	5.200.000,00	0	-	0	-			0	-	0	-	0	-						
		X.XX.01.2.0 9.11	Pemeliharaan/Rehabilitasi Sarana dan Prasarana Pendukung Gedung Kantor atau Bangunan Lainnya	Jumlah bulan pemenuhan jasa peralatan dan perlengkapan kantor(bulan)				12	3.880.000,00	0	-	0	-			0	-	0	-	0	-						
Rata-rata Capaian Kinerja (%)																			0								
Predikat Kinerja																							Sangat Rendah				
34	Meningkatnya kualitas dan akses pendidikan	0.00.01	PROGRAM PENUNJANG URUSAN PEMERINTAHAN DAERAH KABUPATEN/KOTA																								
		X.XX.01.2.0 6	Administrasi Umum Perangkat Daerah																								
		X.XX.01.2.0 6.01	Penyediaan Komponen Instalasi Listrik/Penerangan Bangunan Kantor	Jumlah Komponen Instalasi Listrik/Penerangan Bangunan Kantor(unit)				20	1.580.000,00	0	-	10	1.137.000,00			10	1.137.000,00	10	1.137.000,00	0	-						
		X.XX.01.2.0 6.02	Penyediaan Peralatan dan Perlengkapan Kantor	Jumlah alat tulis kantor(unit)				20	16.592.000,00	0	-	10	10.841.000,00			10	10.841.000,00	10	10.841.000,00	0	-						
				Jumlah bulan pemenuhan jasa kebersihan kantor(bulan)				12		0		6				6		6		0							
		X.XX.01.2.0 6.05	Penyediaan Barang Cetak dan Penggandaan	Jumlah barang cetakan dan pengandaan(paket)				20	2.700.000,00	0	-	10	1.958.000,00			10	1.958.000,00	10	1.958.000,00	0	-						
		X.XX.01.2.0 9	Pemeliharaan Barang Milik Daerah Penunjang Urusan Pemerintahan Daerah																								
		X.XX.01.2.0 9.09	Pemeliharaan/Rehabilitasi Gedung Kantor dan Bangunan Lainnya	Jumlah gedung kantor yang dipelihara(unit)				10	4.900.000,00	0	-	0	-			0	-	0	-	0	-						
		X.XX.01.2.0 9.11	Pemeliharaan/Rehabilitasi Sarana dan Prasarana Pendukung Gedung Kantor atau Bangunan Lainnya	Jumlah bulan pemenuhan jasa peralatan dan perlengkapan kantor(bulan)				12	2.100.000,00	0	-	0	-			0	-	0	-	0	-						
Rata-rata Capaian Kinerja (%)																			0								
Predikat Kinerja																							Sangat Rendah				
35	Meningkatnya kualitas dan akses pendidikan	0.00.01	PROGRAM PENUNJANG URUSAN PEMERINTAHAN DAERAH KABUPATEN/KOTA																								
		X.XX.01.2.0 6	Administrasi Umum Perangkat Daerah																								
		X.XX.01.2.0 6.01	Penyediaan Komponen Instalasi Listrik/Penerangan Bangunan Kantor	Jumlah Komponen Instalasi Listrik/Penerangan Bangunan Kantor(unit)				20	970.000,00	0	-	10	970.000,00			10	970.000,00	10	970.000,00	0	-						
		X.XX.01.2.0 6.02	Penyediaan Peralatan dan Perlengkapan Kantor	Jumlah alat tulis kantor(unit)				20	14.112.000,00	0	-	10	8.501.000,00			10	8.501.000,00	10	8.501.000,00	0	-						
				Jumlah bulan pemenuhan jasa kebersihan kantor(bulan)				12		0		6				6		6		0							
		X.XX.01.2.0 6.05	Penyediaan Barang Cetak dan Penggandaan	Jumlah barang cetakan dan pengandaan(paket)				20	1.675.000,00	0	-	10	1.525.000,00			10	1.525.000,00	10	1.525.000,00	0	-						

No	Sasaran	Kode	Urusan / Bidang Urusan / Pemerintahan Daerah dan Program / Kegiatan	Indikator Kinerja Program(outcome) / Kegiatan(output)	Target RPJMD Kabupaten Kota pada Tahun 2023 (Akhir Periode RPJMD)		Realisasi Capaian Kinerja Kinerja RPJMD Kabupaten/Kota sampai dengan RKPD Kabupaten / Kota Tahun Lalu (2020)		Target Kinerja dan Anggaran RKPD Kabupaten/Kota Tahun berjalan (Tahun 2021) yang dievaluasi		Realisasi Kinerja Pada Triwulan				Realisasi Capaian Kinerja dan Anggaran RKPD Kabupaten/Kota yang dievaluasi		Realisasi Kinerja dan Anggaran RPJMD Kabupaten/Kota s/d tahun 2021 (Akhir Tahun Pelaksanaan RKPD Tahun 2021)		Tingkat Capaian Kinerja Dan Realisasi Anggaran RPJMD Kabupaten/Kota s/d tahun 2021 (%)		Perangkat Daerah Penanggung Jawab				
					6		7		8		I		II		III		IV		13 = (9 + 10 + 11 + 12)			14 = (7 + 13)		15 = (14 / 6 * 100%)	
					K	Rp.	K	Rp.	K	Rp.	K	Rp.	K	Rp.	K	Rp.	K	Rp.	K	Rp.		K	Rp.	K	Rp.
1	2	3	4	5	6	7	8	9	10	11	12	13 = (9 + 10 + 11 + 12)	14 = (7 + 13)	15 = (14 / 6 * 100%)	16										
		X.XX.01.2.0 9	Pemeliharaan Barang Milik Daerah Penunjang Urusan Pemerintahan Daerah																						
		X.XX.01.2.0 9.09	Pemeliharaan/Rehabilitasi Gedung Kantor dan Bangunan Lainnya	Jumlah gedung kantor yang dipelihara(unit)			10	2.835.000,00	0	-	0			0		-	0		-	0					
		X.XX.01.2.0 9.11	Pemeliharaan/Rehabilitasi Sarana dan Prasarana Pendukung Gedung Kantor atau Bangunan Lainnya	Jumlah bulan pemenuhan jasa peralatan dan perlengkapan kantor(bulan)			12	2.400.000,00	0	-	0			0		-	0		-	0					
Rata-rata Capaian Kinerja (%)															0										
Predikat Kinerja															Sangat Rendah										
36	Meningkatnya kualitas dan akses pendidikan	0.00.01	PROGRAM PENUNJANG URUSAN PEMERINTAHAN DAERAH KABUPATEN/KOTA																						
		X.XX.01.2.0 6	Administrasi Umum Perangkat Daerah																						
		X.XX.01.2.0 6.01	Penyediaan Komponen Instalasi Listrik/Penerangan Bangunan Kantor	Jumlah Komponen Instalasi Listrik/Penerangan Bangunan Kantor(unit)			20	2.290.000,00	0	-	10	1.095.600,00		10	1.095.600,00	10	1.095.600,00	0	-						
		X.XX.01.2.0 6.02	Penyediaan Peralatan dan Perlengkapan Kantor	Jumlah alat tulis kantor(unit)			20	26.017.000,00	0	-	10	11.555.000,00		10	11.555.000,00	10	11.555.000,00	0	-						
				Jumlah bulan pemenuhan jasa kebersihan kantor(bulan)			12		0	6				6		6		0							
		X.XX.01.2.0 6.05	Penyediaan Barang Cetak dan Penggandaan	Jumlah barang cetakan dan pengandaan(paket)			20	2.774.000,00	0	-	10	333.900,00		10	333.900,00	10	333.900,00	0	-						
		X.XX.01.2.0 9	Pemeliharaan Barang Milik Daerah Penunjang Urusan Pemerintahan Daerah																						
		X.XX.01.2.0 9.09	Pemeliharaan/Rehabilitasi Gedung Kantor dan Bangunan Lainnya	Jumlah gedung kantor yang dipelihara(unit)			10	4.420.000,00	0	-	0			0		-	0		-	0					
		X.XX.01.2.0 9.11	Pemeliharaan/Rehabilitasi Sarana dan Prasarana Pendukung Gedung Kantor atau Bangunan Lainnya	Jumlah bulan pemenuhan jasa peralatan dan perlengkapan kantor(bulan)			12	3.835.000,00	0	-	0			0		-	0		-	0					
Rata-rata Capaian Kinerja (%)															0										
Predikat Kinerja															Sangat Rendah										
37	Meningkatnya kualitas dan akses pendidikan	0.00.01	PROGRAM PENUNJANG URUSAN PEMERINTAHAN DAERAH KABUPATEN/KOTA																						
		X.XX.01.2.0 6	Administrasi Umum Perangkat Daerah																						
		X.XX.01.2.0 6.01	Penyediaan Komponen Instalasi Listrik/Penerangan Bangunan Kantor	Jumlah Komponen Instalasi Listrik/Penerangan Bangunan Kantor(unit)			20	1.600.000,00	0	-	10	1.600.000,00		10	1.600.000,00	10	1.600.000,00	0	-						
		X.XX.01.2.0 6.02	Penyediaan Peralatan dan Perlengkapan Kantor	Jumlah alat tulis kantor(unit)			20	17.213.000,00	0	-	10	9.581.500,00		10	9.581.500,00	10	9.581.500,00	0	-						
				Jumlah bulan pemenuhan jasa kebersihan kantor(bulan)			12		0	6				6		6		0							
		X.XX.01.2.0 6.05	Penyediaan Barang Cetak dan Penggandaan	Jumlah barang cetakan dan pengandaan(paket)			20	1.556.000,00	0	-	10	1.556.000,00		10	1.556.000,00	10	1.556.000,00	0	-						
		X.XX.01.2.0 9	Pemeliharaan Barang Milik Daerah Penunjang Urusan Pemerintahan Daerah																						
		X.XX.01.2.0 9.09	Pemeliharaan/Rehabilitasi Gedung Kantor dan Bangunan Lainnya	Jumlah gedung kantor yang dipelihara(unit)			10	3.200.000,00	0	-	0			0		-	0		-	0					
		X.XX.01.2.0 9.11	Pemeliharaan/Rehabilitasi Sarana dan Prasarana Pendukung Gedung Kantor atau Bangunan Lainnya	Jumlah bulan pemenuhan jasa peralatan dan perlengkapan kantor(bulan)			12	2.400.000,00	0	-	0			0		-	0		-	0					
Rata-rata Capaian Kinerja (%)															0										
Predikat Kinerja															Sangat Rendah										
38	Meningkatnya kualitas dan akses pendidikan	0.00.01	PROGRAM PENUNJANG URUSAN PEMERINTAHAN DAERAH KABUPATEN/KOTA																						

No	Sasaran	Kode	Urusan / Bidang Urusan / Pemerintahan Daerah dan Program / Kegiatan	Indikator Kinerja Program(outcome) / Kegiatan(output)	Target RPJMD Kabupaten Kota pada Tahun 2023 (Akhir Periode RPJMD)		Realisasi Capaian Kinerja Kinerja RPJMD Kabupaten/Kota sampai dengan RKPD Kabupaten / Kota Tahun Lalu (2020)		Target Kinerja dan Anggaran RKPD Kabupaten/Kota Tahun berjalan (Tahun 2021) yang dievaluasi		Realisasi Kinerja Pada Triwulan				Realisasi Capaian Kinerja dan Anggaran RKPD Kabupaten/Kota yang dievaluasi		Realisasi Kinerja dan Anggaran RPJMD Kabupaten/Kota s/d tahun 2021 (Akhir Tahun Pelaksanaan RKPD Tahun 2021)		Tingkat Capaian Kinerja Dan Realisasi Anggaran RPJMD Kabupaten/Kota s/d tahun 2021 (%)		Perangkat Daerah Penanggung Jawab				
					6		7		8		I		II		III		IV		13 = (9 + 10 + 11 + 12)			14 = (7 + 13)		15 = (14 / 6 * 100%)	
					K	Rp.	K	Rp.	K	Rp.	K	Rp.	K	Rp.	K	Rp.	K	Rp.	K	Rp.		K	Rp.	K	Rp.
1	2	3	4	5	6	Rp.	7	Rp.	8	9	Rp.	10	Rp.	11	Rp.	12	Rp.	13	Rp.	14	Rp.	15	Rp.	16	
		X.XX.01.2.0 6	Administrasi Umum Perangkat Daerah						20	3.100.000,00	0	-	10	1.770.100,00			10	1.770.100,00	10	1.770.100,00	0	-			
		X.XX.01.2.0 6.01	Penyediaan Komponen Instalasi Listrik/Penerangan Bangunan Kantor	Jumlah Komponen Instalasi Listrik/Penerangan Bangunan Kantor(unit)					20	3.100.000,00	0	-	10	1.770.100,00			10	1.770.100,00	10	1.770.100,00	0	-			
		X.XX.01.2.0 6.02	Penyediaan Peralatan dan Perlengkapan Kantor	Jumlah alat tulis kantor(unit)					20	18.470.000,00	0	-	10	11.663.000,00			10	11.663.000,00	10	11.663.000,00	0	-			
		X.XX.01.2.0 6.05	Penyediaan Barang Cetak dan Penggandaan	Jumlah bulan pemenuhan jasa kebersihan kantor(bulan)					12		0	-	6				6		6		0	-			
		X.XX.01.2.0 9	Pemeliharaan Barang Milik Daerah Penunjang Urusan Pemerintahan Daerah	Jumlah barang cetakan dan pengandaan(lakset)					20	4.175.000,00	0	-	10	3.006.900,00			10	3.006.900,00	10	3.006.900,00	0	-			
		X.XX.01.2.0 9.09	Pemeliharaan/Rehabilitasi Gedung Kantor dan Bangunan Lainnya	Jumlah gedung kantor yang dipelihara(unit)					10	4.000.000,00	0	-	0	-			0	-	0	-	0	-			
		X.XX.01.2.0 9.11	Pemeliharaan/Rehabilitasi Sarana dan Prasarana Pendukung Gedung Kantor atau Bangunan Lainnya	Jumlah bulan pemenuhan jasa peralatan dan perlengkapan kantor(bulan)					12	3.080.000,00	0	-	0	-			0	-	0	-	0	-			
Rata-rata Capaian Kinerja (%)																				0					
Predikat Kinerja																				Sangat Rendah					
39	Meningkatnya kualitas dan akses pendidikan	0.00.01	PROGRAM PENUNJANG URUSAN PEMERINTAHAN DAERAH KABUPATEN/KOTA																						
		X.XX.01.2.0 6	Administrasi Umum Perangkat Daerah																						
		X.XX.01.2.0 6.01	Penyediaan Komponen Instalasi Listrik/Penerangan Bangunan Kantor	Jumlah Komponen Instalasi Listrik/Penerangan Bangunan Kantor(unit)					20	1.370.000,00	0	-	10	1.370.000,00			10	1.370.000,00	10	1.370.000,00	0	-			
		X.XX.01.2.0 6.02	Penyediaan Peralatan dan Perlengkapan Kantor	Jumlah alat tulis kantor(unit)					20	12.667.000,00	0	-	10	9.186.000,00			10	9.186.000,00	10	9.186.000,00	0	-			
		X.XX.01.2.0 6.05	Penyediaan Barang Cetak dan Penggandaan	Jumlah bulan pemenuhan jasa kebersihan kantor(bulan)					12		0	-	6				6		6		0	-			
		X.XX.01.2.0 9	Pemeliharaan Barang Milik Daerah Penunjang Urusan Pemerintahan Daerah	Jumlah barang cetakan dan pengandaan(lakset)					20	1.075.000,00	0	-	0	-			0	-	0	-	0	-			
		X.XX.01.2.0 9.09	Pemeliharaan/Rehabilitasi Gedung Kantor dan Bangunan Lainnya	Jumlah gedung kantor yang dipelihara(unit)					10	4.000.000,00	0	-	0	-			0	-	0	-	0	-			
		X.XX.01.2.0 9.11	Pemeliharaan/Rehabilitasi Sarana dan Prasarana Pendukung Gedung Kantor atau Bangunan Lainnya	Jumlah bulan pemenuhan jasa peralatan dan perlengkapan kantor(bulan)					12	2.000.000,00	0	-	0	-			0	-	0	-	0	-			
Rata-rata Capaian Kinerja (%)																				0					
Predikat Kinerja																				Sangat Rendah					
40	Meningkatnya kualitas dan akses pendidikan	0.00.01	PROGRAM PENUNJANG URUSAN PEMERINTAHAN DAERAH KABUPATEN/KOTA																						
		X.XX.01.2.0 6	Administrasi Umum Perangkat Daerah																						
		X.XX.01.2.0 6.01	Penyediaan Komponen Instalasi Listrik/Penerangan Bangunan Kantor	Jumlah Komponen Instalasi Listrik/Penerangan Bangunan Kantor(unit)					20	2.890.000,00	0	-	10	2.216.000,00			10	2.216.000,00	10	2.216.000,00	0	-			
		X.XX.01.2.0 6.02	Penyediaan Peralatan dan Perlengkapan Kantor	Jumlah alat tulis kantor(unit)					20	41.165.000,00	0	-	10	20.579.000,00			10	20.579.000,00	10	20.579.000,00	0	-			
		X.XX.01.2.0 6.05	Penyediaan Barang Cetak dan Penggandaan	Jumlah bulan pemenuhan jasa kebersihan kantor(bulan)					12		0	-	6				6		6		0	-			
Rata-rata Capaian Kinerja (%)																				0					
Predikat Kinerja																				Sangat Rendah					

No	Sasaran	Kode	Urusan / Bidang Urusan / Pemerintahan Daerah dan Program / Kegiatan	Indikator Kinerja Program(outcome) / Kegiatan(output)	Target RPJMD Kabupaten Kota pada Tahun 2023 (Akhir Periode RPJMD)		Realisasi Capaian Kinerja Kinerja RPJMD Kabupaten/Kota sampai dengan RKPD Kabupaten / Kota Tahun Lalu (2020)		Target Kinerja dan Anggaran RKPD Kabupaten/Kota Tahun berjalan (Tahun 2021) yang dievaluasi		Realisasi Kinerja Pada Triwulan				Realisasi Capaian Kinerja dan Anggaran RKPD Kabupaten/Kota yang dievaluasi		Realisasi Kinerja dan Anggaran RPJMD Kabupaten/Kota s/d tahun 2021 (Akhir Tahun Pelaksanaan RKPD Tahun 2021)		Tingkat Capaian Kinerja Dan Realisasi Anggaran RPJMD Kabupaten/Kota s/d tahun 2021 (%)		Perangkat Daerah Penanggung Jawab				
					6		7		8		I		II		III		IV		13 = (9 + 10 + 11 + 12)			14 = (7 + 13)		15 = (14 / 6 * 100%)	
					K	Rp.	K	Rp.	K	Rp.	K	Rp.	K	Rp.	K	Rp.	K	Rp.	K	Rp.		K	Rp.	K	Rp.
1	2	3	4	5	6	7	8	9	10	11	12	13 = (9 + 10 + 11 + 12)	14 = (7 + 13)	15 = (14 / 6 * 100%)	16										
		X.XX.01.2.0 6.05	Penyediaan Barang Cetak dan Penggandaan	Jumlah barang cetakan dan pengandaan(paket)			20	3.730.000,00	0	-	10	1.865.000,00			10	1.865.000,00	10	1.865.000,00	0	-	16 Kauman)				
		X.XX.01.2.0 9	Pemeliharaan Barang Milik Daerah Penunjang Urusan Pemerintahan Daerah																						
		X.XX.01.2.0 9.09	Pemeliharaan/Rehabilitasi Gedung Kantor dan Bangunan Lainnya	Jumlah gedung kantor yang dipelihara(unit)			10	5.200.000,00	0	-	0	-			0	-	0	-	0	-					
		X.XX.01.2.0 9.11	Pemeliharaan/Rehabilitasi Sarana dan Prasarana Pendukung Gedung Kantor atau Bangunan Lainnya	Jumlah bulan pemenuhan jasa peralatan dan perlengkapan kantor(bulan)			10	4.335.000,00	0	-	0	-			0	-	0	-	0	-					
Rata-rata Capaian Kinerja (%)															0										
Predikat Kinerja															Sangat Rendah										
41	Meningkatnya kualitas dan akses pendidikan	0.00.01	PROGRAM PENUNJANG URUSAN PEMERINTAHAN DAERAH KABUPATEN/KOTA																						
		X.XX.01.2.0 6	Administrasi Umum Perangkat Daerah																						
		X.XX.01.2.0 6.01	Penyediaan Komponen Instalasi Listrik/Penerangan Bangunan Kantor	Jumlah Komponen Instalasi Listrik/Penerangan Bangunan Kantor(unit)			20	3.200.000,00	0	-	10	2.327.200,00			10	2.327.200,00	10	2.327.200,00	0	-					
		X.XX.01.2.0 6.02	Penyediaan Peralatan dan Perlengkapan Kantor	Jumlah alat tulis kantor(unit)			20	32.762.000,00	0	-	10	17.746.000,00			10	17.746.000,00	10	17.746.000,00	0	-					
				Jumlah bulan pemenuhan jasa kebersihan kantor(bulan)			12		0		6				6		6		0						
		X.XX.01.2.0 6.05	Penyediaan Barang Cetak dan Penggandaan	Jumlah barang cetakan dan pengandaan(paket)			20	3.925.000,00	0	-	10	2.712.800,00			10	2.712.800,00	10	2.712.800,00	0	-					
		X.XX.01.2.0 9	Pemeliharaan Barang Milik Daerah Penunjang Urusan Pemerintahan Daerah																						
		X.XX.01.2.0 9.09	Pemeliharaan/Rehabilitasi Gedung Kantor dan Bangunan Lainnya	Jumlah gedung kantor yang dipelihara(unit)			10	7.050.000,00	0	-	0	-			0	-	0	-	0	-					
		X.XX.01.2.0 9.11	Pemeliharaan/Rehabilitasi Sarana dan Prasarana Pendukung Gedung Kantor atau Bangunan Lainnya	Jumlah bulan pemenuhan jasa peralatan dan perlengkapan kantor(bulan)			12	2.635.000,00	0	-	0	-			0	-	0	-	0	-					
Rata-rata Capaian Kinerja (%)															0										
Predikat Kinerja															Sangat Rendah										
42	Meningkatnya kualitas dan akses pendidikan	0.00.01	PROGRAM PENUNJANG URUSAN PEMERINTAHAN DAERAH KABUPATEN/KOTA																						
		X.XX.01.2.0 6	Administrasi Umum Perangkat Daerah																						
		X.XX.01.2.0 6.01	Penyediaan Komponen Instalasi Listrik/Penerangan Bangunan Kantor	Jumlah Komponen Instalasi Listrik/Penerangan Bangunan Kantor(unit)			20	4.305.000,00	0	-	10	3.326.400,00			10	3.326.400,00	10	3.326.400,00	0	-					
		X.XX.01.2.0 6.02	Penyediaan Peralatan dan Perlengkapan Kantor	Jumlah alat tulis kantor(unit)			20	30.333.000,00	0	-	10	19.278.000,00			10	19.278.000,00	10	19.278.000,00	0	-					
				Jumlah bulan pemenuhan jasa kebersihan kantor(bulan)			12		0		6				6		6		0						
		X.XX.01.2.0 6.05	Penyediaan Barang Cetak dan Penggandaan	Jumlah barang cetakan dan pengandaan(paket)			20	6.376.000,00	0	-	10	1.595.100,00			10	1.595.100,00	10	1.595.100,00	0	-					
		X.XX.01.2.0 9	Pemeliharaan Barang Milik Daerah Penunjang Urusan Pemerintahan Daerah																						
		X.XX.01.2.0 9.09	Pemeliharaan/Rehabilitasi Gedung Kantor dan Bangunan Lainnya	Jumlah gedung kantor yang dipelihara(unit)			10	8.374.800,00	0	-	0	-			0	-	0	-	0	-					
		X.XX.01.2.0 9.11	Pemeliharaan/Rehabilitasi Sarana dan Prasarana Pendukung Gedung Kantor atau Bangunan Lainnya	Jumlah bulan pemenuhan jasa peralatan dan perlengkapan kantor(bulan)			12	3.000.000,00	0	-	0	-			0	-	0	-	0	-					
Rata-rata Capaian Kinerja (%)															0										
Predikat Kinerja															Sangat Rendah										
43	Meningkatnya kualitas dan akses pendidikan	0.00.01	PROGRAM PENUNJANG URUSAN PEMERINTAHAN DAERAH KABUPATEN/KOTA																						



No	Sasaran	Kode	Urusan / Bidang Urusan / Pemerintahan Daerah dan Program / Kegiatan	Indikator Kinerja Program(outcome) / Kegiatan(output)	Target RPJMD Kabupaten Kota pada Tahun 2023 (Akhir Periode RPJMD)		Realisasi Capaian Kinerja Kinerja RPJMD Kabupaten/Kota sampai dengan RKPD Kabupaten / Kota Tahun Lalu (2020)		Target Kinerja dan Anggaran RKPD Kabupaten/Kota Tahun berjalan (Tahun 2021) yang dievaluasi		Realisasi Kinerja Pada Triwulan				Realisasi Capaian Kinerja dan Anggaran RKPD Kabupaten/Kota yang dievaluasi		Realisasi Kinerja dan Anggaran RPJMD Kabupaten/Kota s/d tahun 2021 (Akhir Tahun Pelaksanaan RKPD Tahun 2021)		Tingkat Capaian Kinerja Dan Realisasi Anggaran RPJMD Kabupaten/Kota s/d tahun 2021 (%)		Perangkat Daerah Penanggung Jawab																			
					K	Rp.	K	Rp.	K	Rp.	I		II		III		IV		K	Rp.		K	Rp.	K	Rp.															
											9	10	11	12	13 = (9 + 10 + 11 + 12)		14 = (7 + 13)									15 = (14 / 6 * 100%)														
1	2	3	4	5	K	Rp.	K	Rp.	K	Rp.	K	Rp.	K	Rp.	K	Rp.	K	Rp.	K	Rp.	K	Rp.	16																	
		X.XX.01.2.0 6	Administrasi Umum Perangkat Daerah																																					
		X.XX.01.2.0 6.01	Penyediaan Komponen Instalasi Listrik/Penerangan Bangunan Kantor	Jumlah Komponen Instalasi Listrik/Penerangan Bangunan Kantor(unit)				20	3.021.000,00	0	-	10	3.021.000,00			10	3.021.000,00	10	3.021.000,00	0	-																			
		X.XX.01.2.0 6.02	Penyediaan Peralatan dan Perlengkapan Kantor	Jumlah alat tulis kantor(unit)				20	22.652.000,00	0	-	10	11.755.000,00			10	11.755.000,00	10	11.755.000,00	0	-			DINAS PENDIDIKAN, PEMUDA DAN OLAHRAGA (SMPN 2 Gondang)																
		X.XX.01.2.0 6.05	Penyediaan Barang Cetak dan Penggandaan	Jumlah barang cetakan dan pengandaan(paket)				12		0		6				6		6		0																				
		X.XX.01.2.0 9	Pemeliharaan Barang Milik Daerah Penunjang Urusan Pemerintahan Daerah	Jumlah bulan pemenuhan jasa kebersihan kantor(bulan)				20	2.875.000,00	0	-	10	1.513.800,00			10	1.513.800,00	10	1.513.800,00	0	-																			
		X.XX.01.2.0 9.09	Pemeliharaan/Rehabilitasi Gedung Kantor dan Bangunan Lainnya	Jumlah gedung kantor yang dipelihara(unit)				10	4.300.000,00	0	-	0	-			0	-	0	-	0	-																			
		X.XX.01.2.0 9.11	Pemeliharaan/Rehabilitasi Sarana dan Prasarana Pendukung Gedung Kantor atau Bangunan Lainnya	Jumlah bulan pemenuhan jasa peralatan dan perlengkapan kantor(bulan)				12	3.735.000,00	0	-	0	-			0	-	0	-	0	-																			
Rata-rata Capaian Kinerja (%)																				0																				
Predikat Kinerja																				Sangat Rendah																				
44	Meningkatnya kualitas dan akses pendidikan	0.00.01	PROGRAM PENUNJANG URUSAN PEMERINTAHAN DAERAH KABUPATEN/KOTA																																					
		X.XX.01.2.0 6	Administrasi Umum Perangkat Daerah																																					
		X.XX.01.2.0 6.01	Penyediaan Komponen Instalasi Listrik/Penerangan Bangunan Kantor	Jumlah Komponen Instalasi Listrik/Penerangan Bangunan Kantor(unit)				20	6.000.000,00	0	-	10	3.715.000,00			10	3.715.000,00	10	3.715.000,00	0	-																			
		X.XX.01.2.0 6.02	Penyediaan Peralatan dan Perlengkapan Kantor	Jumlah alat tulis kantor(unit)				20	38.100.000,00	0	-	10	21.540.000,00			10	21.540.000,00	10	21.540.000,00	0	-			DINAS PENDIDIKAN, PEMUDA DAN OLAHRAGA (SMPN 1 Karangrejo)																
		X.XX.01.2.0 6.05	Penyediaan Barang Cetak dan Penggandaan	Jumlah barang cetakan dan pengandaan(paket)				20	4.260.000,00	0	-	10	1.175.000,00			10	1.175.000,00	10	1.175.000,00	0	-																			
		X.XX.01.2.0 9	Pemeliharaan Barang Milik Daerah Penunjang Urusan Pemerintahan Daerah	Jumlah bulan pemenuhan jasa kebersihan kantor(bulan)				12		0		6				6		6		0																				
		X.XX.01.2.0 9.09	Pemeliharaan/Rehabilitasi Gedung Kantor dan Bangunan Lainnya	Jumlah gedung kantor yang dipelihara(unit)				10	5.000.000,00	0	-	0	-			0	-	0	-	0	-																			
		X.XX.01.2.0 9.11	Pemeliharaan/Rehabilitasi Sarana dan Prasarana Pendukung Gedung Kantor atau Bangunan Lainnya	Jumlah bulan pemenuhan jasa peralatan dan perlengkapan kantor(bulan)				12	3.500.000,00	0	-	0	-			0	-	0	-	0	-																			
Rata-rata Capaian Kinerja (%)																				0																				
Predikat Kinerja																				Sangat Rendah																				
45	Meningkatnya kualitas dan akses pendidikan	0.00.01	PROGRAM PENUNJANG URUSAN PEMERINTAHAN DAERAH KABUPATEN/KOTA																																					
		X.XX.01.2.0 6	Administrasi Umum Perangkat Daerah																																					
		X.XX.01.2.0 6.01	Penyediaan Komponen Instalasi Listrik/Penerangan Bangunan Kantor	Jumlah Komponen Instalasi Listrik/Penerangan Bangunan Kantor(unit)				20	2.439.000,00	0	-	10	1.965.600,00			10	1.965.600,00	10	1.965.600,00	0	-																			
		X.XX.01.2.0 6.02	Penyediaan Peralatan dan Perlengkapan Kantor	Jumlah alat tulis kantor(unit)				20	15.110.000,00	0	-	10	10.815.000,00			10	10.815.000,00	10	10.815.000,00	0	-			DINAS PENDIDIKAN, PEMUDA DAN OLAHRAGA (SMPN 2 Karangrejo)																
		X.XX.01.2.0 6.05	Penyediaan Barang Cetak dan Penggandaan	Jumlah barang cetakan dan pengandaan(paket)				20	1.155.000,00	0	-	10	551.400,00			10	551.400,00	10	551.400,00	0	-																			

No	Sasaran	Kode	Urusan / Bidang Urusan / Pemerintahan Daerah dan Program / Kegiatan	Indikator Kinerja Program(outcome) / Kegiatan(output)	Target RPJMD Kabupaten Kota pada Tahun 2023 (Akhir Periode RPJMD)		Realisasi Capaian Kinerja Kinerja RPJMD Kabupaten/Kota sampai dengan RKPD Kabupaten / Kota Tahun Lalu (2020)		Target Kinerja dan Anggaran RKPD Kabupaten/Kota Tahun berjalan (Tahun 2021) yang dievaluasi		Realisasi Kinerja Pada Triwulan				Realisasi Capaian Kinerja dan Anggaran RKPD Kabupaten/Kota yang dievaluasi		Realisasi Kinerja dan Anggaran RPJMD Kabupaten/Kota s/d tahun 2021 (Akhir Tahun Pelaksanaan RKPD Tahun 2021)		Tingkat Capaian Kinerja Dan Realisasi Anggaran RPJMD Kabupaten/Kota s/d tahun 2021 (%)		Perangkat Daerah Penanggung Jawab					
					K	Rp.	K	Rp.	K	Rp.	I		II		III		IV		13 = (9 + 10 + 11 + 12)			14 = (7 + 13)		15 = (14 / 6 * 100%)		
											K	Rp.	K	Rp.	K	Rp.	K	Rp.	K	Rp.		K	Rp.	K	Rp.	K
1	2	3	4	5	6	7	8	9	10	11	12	13 = (9 + 10 + 11 + 12)	14 = (7 + 13)	15 = (14 / 6 * 100%)	16											
		X.XX.01.2.0 9	Pemeliharaan Barang Milik Daerah Penunjang Urusan Pemerintahan Daerah																							
		X.XX.01.2.0 9.09	Pemeliharaan/Rehabilitasi Gedung Kantor dan Bangunan Lainnya	Jumlah gedung kantor yang dipelihara(unit)			10	4.840.000,00	0	-	0			0		-	0		-	0						
		X.XX.01.2.0 9.11	Pemeliharaan/Rehabilitasi Sarana dan Prasarana Pendukung Gedung Kantor atau Bangunan Lainnya	Jumlah bulan pemenuhan jasa peralatan dan perlengkapan kantor(bulan)			12	3.120.000,00	0	-	0			0		-	0		-	0						
Rata-rata Capaian Kinerja (%)															0											
Predikat Kinerja															Sangat Rendah											
46	Meningkatnya kualitas dan akses pendidikan	0.00.01	PROGRAM PENUNJANG URUSAN PEMERINTAHAN DAERAH KABUPATEN/KOTA																							
		X.XX.01.2.0 6	Administrasi Umum Perangkat Daerah																							
		X.XX.01.2.0 6.01	Penyediaan Komponen Instalasi Listrik/Penerangan Bangunan Kantor	Jumlah Komponen Instalasi Listrik/Penerangan Bangunan Kantor(unit)			20	1.590.000,00	0	-	10	1.590.000,00		10	1.590.000,00	10	1.590.000,00	0	-							
		X.XX.01.2.0 6.02	Penyediaan Peralatan dan Perlengkapan Kantor	Jumlah alat tulis kantor(unit)			20	18.750.000,00	0	-	10	10.710.000,00		10	10.710.000,00	10	10.710.000,00	0	-							
		X.XX.01.2.0 6.05	Penyediaan Barang Cetak dan Penggandaan	Jumlah bulan pemenuhan jasa kebersihan kantor(bulan)			12	520.000,00	0	-	10	400.000,00		6		6	400.000,00	10	400.000,00	0	-					
		X.XX.01.2.0 9	Pemeliharaan Barang Milik Daerah Penunjang Urusan Pemerintahan Daerah	Jumlah barang cetakan dan pengadaan(paket)			20	520.000,00	0	-	10	400.000,00		10	400.000,00	10	400.000,00	0	-							
		X.XX.01.2.0 9.09	Pemeliharaan/Rehabilitasi Gedung Kantor dan Bangunan Lainnya	Jumlah gedung kantor yang dipelihara(unit)			10	3.600.000,00	0	-	0			0		-	0		-	0						
		X.XX.01.2.0 9.11	Pemeliharaan/Rehabilitasi Sarana dan Prasarana Pendukung Gedung Kantor atau Bangunan Lainnya	Jumlah bulan pemenuhan jasa peralatan dan perlengkapan kantor(bulan)			12	1.100.000,00	0	-	0			0		-	0		-	0						
Rata-rata Capaian Kinerja (%)															0											
Predikat Kinerja															Sangat Rendah											
47	Meningkatnya kualitas dan akses pendidikan	0.00.01	PROGRAM PENUNJANG URUSAN PEMERINTAHAN DAERAH KABUPATEN/KOTA																							
		X.XX.01.2.0 6	Administrasi Umum Perangkat Daerah																							
		X.XX.01.2.0 6.01	Penyediaan Komponen Instalasi Listrik/Penerangan Bangunan Kantor	Jumlah Komponen Instalasi Listrik/Penerangan Bangunan Kantor(unit)			20	1.292.000,00	0	-	10	739.800,00		10	739.800,00	10	739.800,00	0	-							
		X.XX.01.2.0 6.02	Penyediaan Peralatan dan Perlengkapan Kantor	Jumlah alat tulis kantor(unit)			20	12.772.000,00	0	-	10	8.505.500,00		10	8.505.500,00	10	8.505.500,00	0	-							
		X.XX.01.2.0 6.05	Penyediaan Barang Cetak dan Penggandaan	Jumlah bulan pemenuhan jasa kebersihan kantor(bulan)			12	1.770.000,00	0	-	10	1.198.700,00		6		6	1.198.700,00	10	1.198.700,00	0	-					
		X.XX.01.2.0 9	Pemeliharaan Barang Milik Daerah Penunjang Urusan Pemerintahan Daerah	Jumlah barang cetakan dan pengadaan(paket)			20	1.770.000,00	0	-	10	1.198.700,00		10	1.198.700,00	10	1.198.700,00	0	-							
		X.XX.01.2.0 9.09	Pemeliharaan/Rehabilitasi Gedung Kantor dan Bangunan Lainnya	Jumlah gedung kantor yang dipelihara(unit)			10	2.614.000,00	0	-	0			0		-	0		-	0						
		X.XX.01.2.0 9.11	Pemeliharaan/Rehabilitasi Sarana dan Prasarana Pendukung Gedung Kantor atau Bangunan Lainnya	Jumlah bulan pemenuhan jasa peralatan dan perlengkapan kantor(bulan)			12	1.540.000,00	0	-	0			0		-	0		-	0						
Rata-rata Capaian Kinerja (%)															0											
Predikat Kinerja															Sangat Rendah											
48	Meningkatnya kualitas dan akses pendidikan	0.00.01	PROGRAM PENUNJANG URUSAN PEMERINTAHAN DAERAH KABUPATEN/KOTA																							

No	Sasaran	Kode	Urusan / Bidang Urusan / Pemerintahan Daerah dan Program / Kegiatan	Indikator Kinerja Program(outcome) / Kegiatan(output)	Target RPJMD Kabupaten Kota pada Tahun 2023 (Akhir Periode RPJMD)		Realisasi Capaian Kinerja Kinerja RPJMD Kabupaten/Kota sampai dengan RKPD Kabupaten / Kota Tahun Lalu (2020)		Target Kinerja dan Anggaran RKPD Kabupaten/Kota Tahun berjalan (Tahun 2021) yang dievaluasi		Realisasi Kinerja Pada Triwulan				Realisasi Capaian Kinerja dan Anggaran RKPD Kabupaten/Kota yang dievaluasi		Realisasi Kinerja dan Anggaran RPJMD Kabupaten/Kota s/d tahun 2021 (Akhir Tahun Pelaksanaan RKPD Tahun 2021)		Tingkat Capaian Kinerja Dan Realisasi Anggaran RPJMD Kabupaten/Kota s/d tahun 2021 (%)		Perangkat Daerah Penanggung Jawab				
					K	Rp.	K	Rp.	K	Rp.	I		II		III		IV		K	Rp.		K	Rp.	K	Rp.
											9	10	11	12	13 = (9 + 10 + 11 + 12)		14 = (7 + 13)								
1	2	3	4	5	K	Rp.	K	Rp.	K	Rp.	K	Rp.	K	Rp.	K	Rp.	K	Rp.	K	Rp.	K	Rp.	16		
		X.XX.01.2.0 6	Administrasi Umum Perangkat Daerah																						
		X.XX.01.2.0 6.01	Penyediaan Komponen Instalasi Listrik/Penerangan Bangunan Kantor	Jumlah Komponen Instalasi Listrik/Penerangan Bangunan Kantor(unit)				20	1.600.000,00	0	-	10	1.600.000,00			10	1.600.000,00	10	1.600.000,00	0	-				
		X.XX.01.2.0 6.02	Penyediaan Peralatan dan Perlengkapan Kantor	Jumlah alat tulis kantor(unit)				20	12.602.000,00	0	-	10	7.861.500,00			10	7.861.500,00	10	7.861.500,00	0	-				
				Jumlah bulan pemenuhan jasa kebersihan kantor(bulan)				12		0		6				6		6		0					
		X.XX.01.2.0 6.05	Penyediaan Barang Cetak dan Penggandaan	Jumlah barang cetakan dan pengandaan(paket)				20	2.476.000,00	0	-	10	1.718.500,00			10	1.718.500,00	10	1.718.500,00	0	-				
		X.XX.01.2.0 9	Pemeliharaan Barang Milik Daerah Penunjang Urusan Pemerintahan Daerah																						
		X.XX.01.2.0 9.09	Pemeliharaan/Rehabilitasi Gedung Kantor dan Bangunan Lainnya	Jumlah gedung kantor yang dipelihara(unit)				10	3.835.000,00	0	-	0	-			0	-	0	-	0	-				
		X.XX.01.2.0 9.11	Pemeliharaan/Rehabilitasi Sarana dan Prasarana Pendukung Gedung Kantor atau Bangunan Lainnya	Jumlah bulan pemenuhan jasa peralatan dan perlengkapan kantor(bulan)				12	690.000,00	0	-	0	-			0	-	0	-	0	-				
Rata-rata Capaian Kinerja (%)																				0					
Predikat Kinerja																				Sangat Rendah					
49	Meningkatnya kualitas dan akses pendidikan	0.00.01	PROGRAM PENUNJANG URUSAN PEMERINTAHAN DAERAH KABUPATEN/KOTA																						
		X.XX.01.2.0 6	Administrasi Umum Perangkat Daerah																						
		X.XX.01.2.0 6.01	Penyediaan Komponen Instalasi Listrik/Penerangan Bangunan Kantor	Jumlah Komponen Instalasi Listrik/Penerangan Bangunan Kantor(unit)				20	690.000,00	0	-	0	-			0	-	0	-	0	-				
		X.XX.01.2.0 6.02	Penyediaan Peralatan dan Perlengkapan Kantor	Jumlah alat tulis kantor(unit)				20	9.199.000,00	0	-	10	8.816.000,00			10	8.816.000,00	10	8.816.000,00	0	-				
				Jumlah bulan pemenuhan jasa kebersihan kantor(bulan)				12		0		6				6		6		0					
		X.XX.01.2.0 6.05	Penyediaan Barang Cetak dan Penggandaan	Jumlah barang cetakan dan pengandaan(paket)				20	2.183.000,00	0	-	0	-			0	-	0	-	0	-				
		X.XX.01.2.0 9	Pemeliharaan Barang Milik Daerah Penunjang Urusan Pemerintahan Daerah																						
		X.XX.01.2.0 9.09	Pemeliharaan/Rehabilitasi Gedung Kantor dan Bangunan Lainnya	Jumlah gedung kantor yang dipelihara(unit)				10	3.600.000,00	0	-	0	-			0	-	0	-	0	-				
		X.XX.01.2.0 9.11	Pemeliharaan/Rehabilitasi Sarana dan Prasarana Pendukung Gedung Kantor atau Bangunan Lainnya	Jumlah bulan pemenuhan jasa peralatan dan perlengkapan kantor(bulan)				12	1.960.000,00	0	-	0	-			0	-	0	-	0	-				
Rata-rata Capaian Kinerja (%)																				0					
Predikat Kinerja																				Sangat Rendah					
50	Meningkatnya kualitas dan akses pendidikan	0.00.01	PROGRAM PENUNJANG URUSAN PEMERINTAHAN DAERAH KABUPATEN/KOTA																						
		X.XX.01.2.0 6	Administrasi Umum Perangkat Daerah																						
		X.XX.01.2.0 6.01	Penyediaan Komponen Instalasi Listrik/Penerangan Bangunan Kantor	Jumlah Komponen Instalasi Listrik/Penerangan Bangunan Kantor(unit)				20	1.835.000,00	0	-	10	993.000,00			10	993.000,00	10	993.000,00	0	-				
		X.XX.01.2.0 6.02	Penyediaan Peralatan dan Perlengkapan Kantor	Jumlah alat tulis kantor(unit)				20	26.117.000,00	0	-	10	15.909.000,00			10	15.909.000,00	10	15.909.000,00	0	-				
				Jumlah bulan pemenuhan jasa kebersihan kantor(bulan)				12		0		6				6		6		0					
		X.XX.01.2.0 6.05	Penyediaan Barang Cetak dan Penggandaan	Jumlah barang cetakan dan pengandaan(paket)				20	3.818.000,00	0	-	10	2.318.000,00			10	2.318.000,00	10	2.318.000,00	0	-				

No	Sasaran	Kode	Urusan / Bidang Urusan / Pemerintahan Daerah dan Program / Kegiatan	Indikator Kinerja Program(outcome) / Kegiatan(output)	Target RPJMD Kabupaten Kota pada Tahun 2023 (Akhir Periode RPJMD)		Realisasi Capaian Kinerja Kinerja RPJMD Kabupaten/Kota sampai dengan RKPd Kabupaten / Kota Tahun Lalu (2020)		Target Kinerja dan Anggaran RKPd Kabupaten/Kota Tahun berjalan (Tahun 2021) yang dievaluasi		Realisasi Kinerja Pada Triwulan				Realisasi Capaian Kinerja dan Anggaran RKPd Kabupaten/Kota yang dievaluasi		Realisasi Kinerja dan Anggaran RPJMD Kabupaten/Kota s/d tahun 2021 (Akhir Tahun Pelaksanaan RKPd Tahun 2021)		Tingkat Capaian Kinerja Dan Realisasi Anggaran RPJMD Kabupaten/Kota s/d tahun 2021 (%)		Perangkat Daerah Penanggung Jawab				
					6		7		8		I		II		III		IV		13 = (9 + 10 + 11 + 12)			14 = (7 + 13)		15 = (14 / 6 * 100%)	
					K	Rp.	K	Rp.	K	Rp.	K	Rp.	K	Rp.	K	Rp.	K	Rp.	K	Rp.		K	Rp.	K	Rp.
1																						16			
		X.XX.01.2.0 9	Pemeliharaan Barang Milik Daerah Penunjang Urusan Pemerintahan Daerah																						
		X.XX.01.2.0 9.09	Pemeliharaan/Rehabilitasi Gedung Kantor dan Bangunan Lainnya	Jumlah gedung kantor yang dipelihara(unit)				10	4.780.000,00	0	-	0				0		-	0		-	-			
		X.XX.01.2.0 9.11	Pemeliharaan/Rehabilitasi Sarana dan Prasarana Pendukung Gedung Kantor atau Bangunan Lainnya	Jumlah bulan pemenuhan jasa peralatan dan perlengkapan kantor(bulan)				12	1.890.000,00	0	-	0				0		-	0		-	-			
Rata-rata Capaian Kinerja (%)																			0						
Predikat Kinerja																			Sangat Rendah						
51	Meningkatnya kualitas dan akses pendidikan	0.00.01	PROGRAM PENUNJANG URUSAN PEMERINTAHAN DAERAH KABUPATEN/KOTA																						
		X.XX.01.2.0 6	Administrasi Umum Perangkat Daerah																						
		X.XX.01.2.0 6.01	Penyediaan Komponen Instalasi Listrik/Penerangan Bangunan Kantor	Jumlah Komponen Instalasi Listrik/Penerangan Bangunan Kantor(unit)				20	1.114.000,00	0	-	10				10		1.114.000,00	10		1.114.000,00	0	-		
		X.XX.01.2.0 6.02	Penyediaan Peralatan dan Perlengkapan Kantor	Jumlah alat tulis kantor(unit)				20	10.531.000,00	0	-	10				10		8.685.100,00	10		8.685.100,00	0	-		
				Jumlah bulan pemenuhan jasa kebersihan kantor(bulan)				12		0		6				6			6			0	-		
		X.XX.01.2.0 6.05	Penyediaan Barang Cetak dan Penggandaan	Jumlah barang cetakan dan pengandaan(paket)				20	1.740.000,00	0	-	10				10		834.400,00	10		834.400,00	0	-		
		X.XX.01.2.0 9	Pemeliharaan Barang Milik Daerah Penunjang Urusan Pemerintahan Daerah																						
		X.XX.01.2.0 9.09	Pemeliharaan/Rehabilitasi Gedung Kantor dan Bangunan Lainnya	Jumlah gedung kantor yang dipelihara(unit)				10	5.892.000,00	0	-	0				0		-	0		-	-			
		X.XX.01.2.0 9.11	Pemeliharaan/Rehabilitasi Sarana dan Prasarana Pendukung Gedung Kantor atau Bangunan Lainnya	Jumlah bulan pemenuhan jasa peralatan dan perlengkapan kantor(bulan)				12	1.990.000,00	0	-	0				0		-	0		-	-			
Rata-rata Capaian Kinerja (%)																			0						
Predikat Kinerja																			Sangat Rendah						
52	Meningkatnya kualitas dan akses pendidikan	0.00.01	PROGRAM PENUNJANG URUSAN PEMERINTAHAN DAERAH KABUPATEN/KOTA																						
		X.XX.01.2.0 6	Administrasi Umum Perangkat Daerah																						
		X.XX.01.2.0 6.02	Penyediaan Peralatan dan Perlengkapan Kantor	Jumlah peralatan dan perlengkapan kantor yang tersedia(unit)				50	13.374.000,00	0	-	25				25		6.129.000,00	25		6.129.000,00	0	-		
		X.XX.01.2.0 6.05	Penyediaan Barang Cetak dan Penggandaan	Jumlah barang cetakan dan pengandaan yang tersedia(unit)				20	3.506.000,00	0	-	10				10		2.311.000,00	10		2.311.000,00	0	-		
Rata-rata Capaian Kinerja (%)																			0						
Predikat Kinerja																			Sangat Rendah						
<b>1.02 - URUSAN PEMERINTAHAN BIDANG KESEHATAN</b>																									
1	Meningkatnya kualitas dan akses kesehatan	1.02.01	PROGRAM PENUNJANG URUSAN PEMERINTAHAN DAERAH KABUPATEN/KOTA																						
		1.02.01.2.0 1	Perencanaan, Penganggaran, dan Evaluasi Kinerja Perangkat Daerah	Jumlah Dokumen Perencanaan, Evaluasi dan Laporan Kinerja(dokumen)				9		2	-	2				4		-	4		-	0	-		
		1.02.01.2.0 2	Administrasi Keuangan Perangkat Daerah	angka waktu pelayanan administrasi Keuangan Perangkat Daerah (bulan)				12	106.176.669.870,00	3	#####	3				6		53.417.529.214,00	6		53.417.529.214,00	0	-		
		1.02.01.2.0 5	Administrasi Kepegawaian Perangkat Daerah	angka waktu pelayanan administrasi Kepegawaian Perangkat Daerah (bulan)				12	128.000.000,00	0	-	0				0		-	0		-	-			
		1.02.01.2.0 6	Administrasi Umum Perangkat Daerah	angka waktu pelayanan administrasi umum(bulan)				12	1.656.041.000,00	3	85.664.020,00	3				6		277.299.348,00	6		277.299.348,00	0	-		

No	Sasaran	Kode	Urusan / Bidang Urusan / Pemerintahan Daerah dan Program / Kegiatan	Indikator Kinerja Program(outcome) / Kegiatan(output)	Target RPJMD Kabupaten Kota pada Tahun 2023 (Akhir Periode RPJMD)		Realisasi Capaian Kinerja Kinerja RPJMD Kabupaten/Kota sampai dengan RKPD Kabupaten / Kota Tahun Lalu (2020)		Target Kinerja dan Anggaran RKPD Kabupaten/Kota Tahun berjalan (Tahun 2021) yang dievaluasi		Realisasi Kinerja Pada Triwulan				Realisasi Capaian Kinerja dan Anggaran RKPD Kabupaten/Kota yang dievaluasi		Realisasi Kinerja dan Anggaran RPJMD Kabupaten/Kota s/d tahun 2021 (Akhir Tahun Pelaksanaan RKPD Tahun 2021)		Tingkat Capaian Kinerja Dan Realisasi Anggaran RPJMD Kabupaten/Kota s/d tahun 2021 (%)		Perangkat Daerah Penanggung Jawab				
					K	Rp.	K	Rp.	K	Rp.	I		II		III		IV		13 = (9 + 10 + 11 + 12)			14 = (7 + 13)		15 = (14 / 6 * 100%)	
											9	10	11	12	13 = (9 + 10 + 11 + 12)		14 = (7 + 13)		15 = (14 / 6 * 100%)						
1		1.02.01.2.0.7	Pengadaan Barang Milik Daerah Penunjang Urusan Pemerintah Daerah	angka waktu pelayanan administrasi umum(bulan)					12	635.950.000,00	3		3	34.405.000,00			6	34.405.000,00	6	34.405.000,00	0	-	DINAS KESEHATAN		
		1.02.01.2.0.8	Penyediaan Jasa Penunjang Urusan Pemerintahan Daerah	angka waktu pelayanan administrasi umum(bulan)					12	726.260.000,00	3	50.436.274,00	3	119.596.068,00			6	170.032.342,00	6	170.032.342,00	0	-	DINAS KESEHATAN		
		1.02.01.2.0.9	Pemeliharaan Barang Milik Daerah Penunjang Urusan Pemerintahan Daerah	angka waktu pelayanan administrasi umum(bulan)					12	720.219.500,00	3		3	48.406.105,00			6	48.406.105,00	6	48.406.105,00	0	-	DINAS KESEHATAN		
Rata-rata Capaian Kinerja (%)															0										
Predikat Kinerja															Sangat Rendah										
2	Meningkatnya kualitas dan akses kesehatan	1.02.02	PROGRAM PEMENUHAN UPAYA KESEHATAN PERORANGAN DAN UPAYA KESEHATAN MASYARAKAT																						
		1.02.02.2.0.1	Penyediaan Fasilitas Pelayanan Kesehatan untuk UKM dan UKP Kewenangan Daerah Kabupaten/Kota	Presentase Tersedianya Fasilitas Pelayanan Kesehatan untuk UKP dan UKM(%)					70	29.903.257.106,00	0	-	0	24.741.000,00			0	24.741.000,00	0	24.741.000,00	0	-	DINAS KESEHATAN		
		1.02.02.2.0.2	Penyediaan Layanan Kesehatan untuk UKM dan UKP Rujukan Tingkat Daerah Kabupaten/Kota	Presentase faskes dengan nilai ukp dan ukm yang naik dari kategori sedang ke kategori baik (%)					85,05	52.443.472.500,00	0	-	0	11.538.006.448,00			0	11.538.006.448,00	0	11.538.006.448,00	0	-	DINAS KESEHATAN		
		1.02.02.2.0.3	Penyelenggaraan Sistem Informasi Kesehatan secara Terintegrasi	Penyajian/Updating data dan informasi(%)					100	209.275.000,00	0	-	0	16.454.000,00			0	16.454.000,00	0	16.454.000,00	0	-	DINAS KESEHATAN		
Rata-rata Capaian Kinerja (%)															0										
Predikat Kinerja															Sangat Rendah										
3	Meningkatnya kualitas dan akses kesehatan	1.02.03	PROGRAM PENINGKATAN KAPASITAS SUMBER DAYA MANUSIA KESEHATAN																						
		1.02.03.2.0.1	Pemberian Izin Praktik Tenaga Kesehatan di Wilayah Kabupaten/Kota	Persentase tenaga kesehatan yang mempunyai izin praktik/izin kerja(%)					75	7.385.000,00	0	-	0	1.815.000,00			0	1.815.000,00	0	1.815.000,00	0	-	DINAS KESEHATAN		
		1.02.03.2.0.2	Perencanaan Kebutuhan dan Pendedayagunaan Sumberdaya Manusia Kesehatan untuk UKP dan UKM di Wilayah Kabupaten/Kota	Persentase dokumen perencanaan kebutuhan tenaga kesehatan di lingkup Dinas Kesehatan(%)					50	3.335.385.000,00	0	-	0	336.225.000,00			0	336.225.000,00	0	336.225.000,00	0	-	DINAS KESEHATAN		
		1.02.03.2.0.3	Pengembangan Mutu dan Peningkatan Kompetensi Teknis Sumber Daya Manusia Kesehatan Tingkat Daerah Kabupaten/Kota	Persentase SDMk yang mengikuti pelatihan kompetensi teknis di Lingkup Dinkes (%)					20	532.055.000,00	0	-	0	63.981.000,00			0	63.981.000,00	0	63.981.000,00	0	-	DINAS KESEHATAN		
Rata-rata Capaian Kinerja (%)															0										
Predikat Kinerja															Sangat Rendah										
4	Meningkatnya kualitas dan akses kesehatan	1.02.04	PROGRAM SEDIAAN FARMASI, ALAT KESEHATAN DAN MAKANAN MINUMAN																						
		1.02.04.2.0.1	Pemberian Izin Apotek, Toko Obat, Toko Alat Kesehatan dan Optikal, Usaha Mikro Obat Tradisional (UMOT)	Persentase perijinan Apotek, Toko Obat, Toko Alat Kesehatan dan Optikal, Usaha Mikro Obat Tradisional (UMOT)(%)					100	70.625.000,00	0	-	0	10.570.500,00			0	10.570.500,00	0	10.570.500,00	0	-	DINAS KESEHATAN		
		1.02.04.2.0.2	Pemberian Sertifikat Produksi untuk Sarana Produksi Alat Kesehatan Kelas 1 tertentu dan Perbekalan Kesehatan Rumah Tangga Kelas 1 Tertentu Perusahaan Rumah Tangga	Persentase Pemberian Sertifikat Produksi untuk Sarana produksi Alat Kesehatan Kelas 1 tertentu dan Perbekalan Kesehatan Rumah Tangga Kelas 1 tertentu Perusahaan Rumah Tangga(%)					100	571.383.000,00	0	90.400.000,00	0	55.440.000,00			0	145.840.000,00	0	145.840.000,00	0	-	DINAS KESEHATAN		
		1.02.04.2.0.3	Penerbitan Sertifikat Produksi Pangan Industri Rumah Tangga dan Nomor P-IRT sebagai Izin Produksi, untuk Produk Makanan Minuman Tertentu yang dapat Diproduksi oleh Industri Rumah Tangga	Persentase Penerbitan Sertifikat Produksi Pangan Industri Rumah Tangga dan Nomor P-IRT sebagai Izin Produksi, untuk Produk Makanan Minuman tertentu yang Dapat diproduksi oleh Industri Rumah Tangga(%)					100	100.000.000,00	0	-	0	5.780.000,00			0	5.780.000,00	0	5.780.000,00	0	-	DINAS KESEHATAN		
		1.02.04.2.0.4	Penerbitan Sertifikat Laik Higien Sanitasi Tempat Pengelolaan Makanan (TPM) antara lain Jasa Boga, Rumah Makan/Restoran dan Depot Air Minum (DAM)	Penerbitan Sertifikat Laik Higien Sanitasi Tempat Pengelolaan Makanan (TPM) Antara Lain Jasa Boga, Rumah Makan/Restoran dan Depot Air Minum (DAM)(%)					100	6.836.000,00	0	-	0	-			0	-	0	-	0	-	DINAS KESEHATAN		
		1.02.04.2.0.6	Pemeriksaan dan Tindak Lanjut Hasil Pemeriksaan Post Market pada Produksi dan Produk Makanan Minuman Industri Rumah Tangga	Presentase Pemeriksaan dan Tindak Lanjut Hasil Pemeriksaan Post Market pada Produksi dan Produk Makanan Minuman Industri Rumah Tangga(%)					50	219.632.000,00	0	-	0	-			0	-	0	-	0	-	DINAS KESEHATAN		
Rata-rata Capaian Kinerja (%)															0										

No	Sasaran	Kode	Urusan / Bidang Urusan / Pemerintahan Daerah dan Program / Kegiatan	Indikator Kinerja Program(outcome) / Kegiatan(output)	Target RPJMD Kabupaten Kota pada Tahun 2023 (Akhir Periode RPJMD)		Realisasi Capaian Kinerja Kinerja RPJMD Kabupaten/Kota sampai dengan RKPD Kabupaten / Kota Tahun Lalu (2020)		Target Kinerja dan Anggaran RKPD Kabupaten/Kota Tahun berjalan (Tahun 2021) yang dievaluasi		Realisasi Kinerja Pada Triwulan				Realisasi Capaian Kinerja dan Anggaran RKPD Kabupaten/Kota yang dievaluasi		Realisasi Kinerja dan Anggaran RPJMD Kabupaten/Kota s/d tahun 2021 (Akhir Tahun Pelaksanaan RKPD Tahun 2021)		Tingkat Capaian Kinerja Dan Realisasi Anggaran RPJMD Kabupaten/Kota s/d tahun 2021 (%)		Perangkat Daerah Penanggung Jawab				
					6		7		8		9		10		11		12		13 = (9 + 10 + 11 + 12)			14 = (7 + 13)		15 = (14 / 6 * 100%)	
					K	Rp.	K	Rp.	K	Rp.	K	Rp.	K	Rp.	K	Rp.	K	Rp.	K	Rp.		K	Rp.	K	Rp.
Predikat Kinerja					Sangat Rendah																				
5	Meningkatnya kualitas dan akses kesehatan	1.02.05	PROGRAM PEMBERDAYAAN MASYARAKAT BIDANG KESEHATAN																						
		1.02.05.2.0	Advokasi, Pemberdayaan, Kemitraan, Peningkatan Peran serta Masyarakat dan Lintas Sektor Tingkat Daerah Kabupaten/Kota	Cakupan Upaya Strategi Promosi Kesehatan(%)				50	3.115.792.500,00	0	-	0					0	-	0	-	0	-	DINAS KESEHATAN		
		1.02.05.2.0	Pelaksanaan Sehat dalam rangka Promotif Preventif Tingkat Daerah Kabupaten/Kota	Cakupan Pengembangan PHBS(%)				56	421.500.000,00	0	-	0					0	4.140.000,00	0	4.140.000,00	0	-	DINAS KESEHATAN		
		1.02.05.2.0	Pengembangan dan Pelaksanaan Upaya Kesehatan Bersumber Daya Masyarakat (UKBM) Tingkat Daerah Kabupaten/Kota	Cakupan pengembangan UKBM(%)				87,5	137.812.500,00	0	-	0					0	1.982.000,00	0	1.982.000,00	0	-	DINAS KESEHATAN		
Rata-rata Capaian Kinerja (%)					0																				
Predikat Kinerja					Sangat Rendah																				
	Meningkatnya kualitas dan akses kesehatan	1.02.02	PROGRAM PEMENUHAN UPAYA KESEHATAN PERORANGAN DAN UPAYA KESEHATAN MASYARAKAT																						
		1.02.02.2.0	Penyediaan Layanan Kesehatan untuk UKM dan UKP Rujukan Tingkat Daerah Kabupaten/Kota	Nilai Kinerja UKP dan UKM(%)				85,5															DINAS KESEHATAN		
		1.02.02.2.0	Pengelolaan Pelayanan Kesehatan Ibu Hamil	Cakupan pelayanan kesehatan ibu hamil(%)	95,2	193.645.500,00		95	53.901.000,00	0	-	0					0	7.675.000,00	0	7.675.000,00	0	3,96	DINAS KESEHATAN		
		1.02.02.2.0	Pengelolaan Pelayanan Kesehatan Ibu Bersalin	Cakupan pelayanan kesehatan ibu bersalin(%)	93,2	49.125.000,00		93	6.600.000,00	0	-	0					0	6.600.000,00	0	6.600.000,00	0	13,44	DINAS KESEHATAN		
		1.02.02.2.0	Pengelolaan Pelayanan Kesehatan Bayi Baru Lahir	Cakupan pelayanan kesehatan bayi(%)	92,2	3.885.000,00		92	1.050.000,00	0	-	0					0	225.000,00	0	225.000,00	0	5,79	DINAS KESEHATAN		
		1.02.02.2.0	Pengelolaan Pelayanan Kesehatan Balita	Cakupan pelayanan kesehatan anak balita dan anak pra sekolah(%)	80	116.979.000,00		80	9.900.000,00	0	-	0					0	825.000,00	0	825.000,00	0	0,71	DINAS KESEHATAN		
		1.02.02.2.0	Pengelolaan Pelayanan Kesehatan pada Usia Pendidikan Dasar	Sekolah setingkat SD/MI/SDLB yang melaksanakan pemeriksaan penjurangan kesehatan(%)	100	76.521.000,00		100	15.096.000,00	0	-	0					0	-	0	-	0	-	DINAS KESEHATAN		
		1.02.02.2.0	Pengelolaan Pelayanan Kesehatan pada Usia Lanjut	Pelayanan Kesehatan pada Usia Lanjut (usia > 60 tahun) yang di screening(%)	100	60.985.000,00		100	14.575.000,00	0	-	0					0	1.275.000,00	0	1.275.000,00	0	2,09	DINAS KESEHATAN		
		1.02.02.2.0	Pengelolaan Pelayanan Kesehatan Penderita Hipertensi	Persentase Pelayanan Kesehatan Penderita Hipertensi sesuai standar(%)	100	6.847.500,00		100	1.650.000,00	0	-	0					0	-	0	-	0	-	DINAS KESEHATAN		
		1.02.02.2.0	Pengelolaan Pelayanan Kesehatan Penderita Diabetes Mellitus Puskesmas	Persentase Pelayanan kesehatan penderita diabetes mellitus sesuai standar pelayanan kesehatan penderita diabetes mellitus(%)	100	1.732.500,00		100	-	0	-	0					0	-	0	-	0	-	DINAS KESEHATAN		
		1.02.02.2.0	Pengelolaan Pelayanan Kesehatan Orang dengan Gangguan Jiwa Berat	Persentase ODGJ berat mendapatkan pelayanan kesehatan jiwa sesuai standar(%)	100	2.932.500,00		100	1.200.000,00	0	-	0					0	600.000,00	0	600.000,00	0	20,46	DINAS KESEHATAN		
		1.02.02.2.0	Pengelolaan Pelayanan Kesehatan Orang Terduga Tuberkulosis	Cakupan terduga Tuberkulosis yang mendapatkan pelayanan sesuai standar(%)	100	84.945.000,00		100	28.350.000,00	0	-	0					0	1.175.000,00	0	1.175.000,00	0	1,38	DINAS KESEHATAN		
		1.02.02.2.0	Pengelolaan Pelayanan Kesehatan Orang dengan Risiko Terinfeksi HIV	Cakupan orang berisiko terinfeksi HIV mendapatkan pelayanan sesuai standar(%)	100	24.225.000,00		100	10.050.000,00	0	-	0					0	2.925.000,00	0	2.925.000,00	0	12,07	DINAS KESEHATAN		
		1.02.02.2.0	Pengelolaan Pelayanan Kesehatan bagi Penduduk pada Kondisi Kejadian Luar Biasa (KLB)	Persentase desa yang mengalami KLB dan dilakukan Penanggulangan dalam waktu 1 x 24 jam(%)	85	872.374.160,00		80	304.007.900,00	0	-	0					0	6.507.900,00	0	6.507.900,00	0	0,75	DINAS KESEHATAN		
		1.02.02.2.0	Pengelolaan Pelayanan Kesehatan Gizi Masyarakat	Cakupan Pelayanan Kesehatan Gizi Masyarakat(%)	77,5	95.619.500,00		72,5	43.025.000,00	0	-	0					0	1.650.000,00	0	1.650.000,00	0	1,73	DINAS KESEHATAN		
		1.02.02.2.0	Pengelolaan Pelayanan Kesehatan Kerja dan Olahraga	Cakupan Pelayanan Kesehatan Kerja dan Pelayanan Kesehatan Olahraga (%)	81	17.179.250,00		81	3.020.000,00	0	-	0					0	-	0	-	0	-	DINAS KESEHATAN		
		1.02.02.2.0	Pengelolaan Pelayanan Kesehatan Lingkungan	Cakupan Pelayanan Kesehatan Lingkungan(%)	81	51.953.000,00		81	16.505.000,00	0	-	0					0	450.000,00	0	450.000,00	0	0,87	DINAS KESEHATAN		
		1.02.02.2.0	Pengelolaan Pelayanan Promosi Kesehatan	Pelayanan promosi kesehatan(%)	81	27.984.500,00		81	6.680.000,00	0	-	0					0	-	0	-	0	-	DINAS KESEHATAN		
		1.02.02.2.0	Pengelolaan Surveilans Kesehatan	Persentase jamaah haji yang diketahui status kesehatannya(%)	65	138.747.500,00		60	22.040.000,00	0	-	0					0	-	0	-	0	-	DINAS KESEHATAN		
		1.02.02.2.0	Pengelolaan Pelayanan Kesehatan Jiwa dan NAPZA	Cakupan Penemuan Kasus Baru gangguan jiwa dan Napza (%)	20	32.038.000,00		20	2.428.000,00	0	-	0					0	-	0	-	0	-	DINAS KESEHATAN		

No	Sasaran	Kode	Urusan / Bidang Urusan / Pemerintahan Daerah dan Program / Kegiatan	Indikator Kinerja Program(outcome) / Kegiatan(output)	Target RPJMD Kabupaten Kota pada Tahun 2023 (Akhir Periode RPJMD)		Realisasi Capaian Kinerja Kinerja RPJMD Kabupaten/Kota sampai dengan RKPD Kabupaten / Kota Tahun Lalu (2020)		Target Kinerja dan Anggaran RKPD Kabupaten/Kota Tahun berjalan (Tahun 2021) yang dievaluasi		Realisasi Kinerja Pada Triwulan				Realisasi Capaian Kinerja dan Anggaran RKPD Kabupaten/Kota yang dievaluasi		Realisasi Kinerja dan Anggaran RPJMD Kabupaten/Kota s/d tahun 2021 (Akhir Tahun Pelaksanaan RKPD Tahun 2021)		Tingkat Capaian Kinerja Dan Realisasi Anggaran RPJMD Kabupaten/Kota s/d tahun 2021 (%)		Perangkat Daerah Penanggung Jawab				
					6		7		8		9		10		11		12		13 = (9 + 10 + 11 + 12)			14 = (7 + 13)		15 = (14 / 6 * 100%)	
					K	Rp.	K	Rp.	K	Rp.	K	Rp.	K	Rp.	K	Rp.	K	Rp.	K	Rp.		K	Rp.	K	Rp.
1	2	3	4	5	6	7	8	9	10	11	12	13	14	15	16										
		1.02.02.2.0 2.25	Pelayanan Kesehatan Penyakit Menular dan Tidak Menular	Cakupan rerata penemuan dan penanganan penyakit menular (DBD, Malaria, Kusta, ISPA, Diare, IMS, Hepatitis, Leptospirosis, dll)(%)	100	191.015.750,00			100	68.675.000,00	0	0	10.285.000,00			0	10.285.000,00	0	10.285.000,00	0	5,38	DINAS KESEHATAN			
		1.02.02.2.0 2.28	Pengambilan dan Pengiriman Spesimen Penyakit Potensial KLB ke Laboratorium Rujukan/Nasional	Persentase Spesimen Penyakit Potensial KLB yang terkirim ke Laboratorium Rujukan/Nasional(%)	100	9.150.000,00			100	-	0	-	-			0	-	0	-	0	-	DINAS KESEHATAN			
		1.02.02.2.0 2.33	Operasional Pelayanan Puskesmas	Nilai Kinerja UKM di Puskesmas(%)	79,78	2.686.280.100,00			77,45	12.747.600,00	5.660.000,00		7.087.600,00			0	12.747.600,00	0	12.747.600,00	0	0,47	DINAS KESEHATAN			
				Nilai Kinerja UKP di Puskesmas(%)	95,06				92,28							0	-	0	-	0	#DIV/0!	DINAS KESEHATAN			
		1.02.02.2.0 2.36	Investigasi Awal Kejadian Tidak Diharapkan (Kejadian Ikutan Pasca Imunisasi dan PemberianObat Massal)	Persentase Kejadian Ikutan Pasca Imunisasi yang dilakukan investigasi(%)	100	14.415.000,00			100	4.650.000,00	0	-	0			0	-	0	-	0	-	DINAS KESEHATAN			
		1.02.02.2.0 2.37	Pelaksanaan Kewaspadaan Dini dan Respon Wabah	Persentase sinyal kewaspadaan dini yang direspn(%)	95	8.880.000,00			90	8.250.000,00	0	-	0			0	-	0	-	0	-	DINAS KESEHATAN			
Rata-rata Capaian Kinerja (%)					0																				
Predikat Kinerja					Sangat Rendah																				
Meningkatnya kualitas dan akses kesehatan	1.02.03	PROGRAM PENINGKATAN KAPASITAS SUMBER DAYA MANUSIA KESEHATAN																							
		1.02.03.2.0 2	Perencanaan Kebutuhan dan Pendayagunaan Sumberdaya Manusia Kesehatan untuk UKP danUKM di Wilayah Kabupaten/Kota																						
		1.02.03.2.0 2.02	Pemenuhan Kebutuhan Sumber Daya Manusia Kesehatan sesuai Standar Puskesmas	Cakupan Pemenuhan Kebutuhan Sumber Daya Manusia Kesehatan sesuai Standar(%)	60	195.016.800,00			50	46.992.000,00	0	-	0			0	-	0	-	0	-	DINAS KESEHATAN			
Rata-rata Capaian Kinerja (%)					0																				
Predikat Kinerja					Sangat Rendah																				
Meningkatnya kualitas dan akses kesehatan	1.02.05	PROGRAM PEMBERDAYAAN MASYARAKAT BIDANG KESEHATAN																							
		1.02.05.2.0 3	Pengembangan dan Pelaksanaan Upaya Kesehatan Bersumber Daya Masyarakat (UKBM) Tingkat Daerah Kabupaten/Kota																						
		1.02.05.2.0 3.01	Bimbingan Teknis dan Supervisi Pengembangan dan Pelaksanaan Upaya Kesehatan Bersumber Daya Masyarakat (UKBM)	Cakupan Pengkajian dan Pembinaan UKBM(%)	95	56.637.550,00			95	28.307.500,00	0	-	0			0	-	0	-	0	-	DINAS KESEHATAN			
Rata-rata Capaian Kinerja (%)					0																				
Predikat Kinerja					Sangat Rendah																				
Meningkatnya kualitas dan akses kesehatan	X.XX.01	PROGRAM PENUNJANG URUSAN PEMERINTAHAN DAERAH KABUPATEN/KOTA																							
		X.XX.01.2.1 0	Peningkatan Pelayanan BLUD																						
		X.XX.01.2.1 0.01	Pelayanan dan Penunjang Pelayanan BLUD	Nilai Kinerja UKM di Puskesmas(%)	79,78	3.029.371.670,00			77,45	925.877.000,00	0	-	0			0	-	0	-	0	-	DINAS KESEHATAN			
				Nilai Kinerja UKP di Puskesmas(%)	95,06				92,28							0	-	0	-	0	-	DINAS KESEHATAN			
Rata-rata Capaian Kinerja (%)					0																				
Predikat Kinerja					Sangat Rendah																				
Meningkatnya kualitas dan akses kesehatan	1.02.02	PROGRAM PEMENUHAN UPAYA KESEHATAN PERORANGAN DAN UPAYA KESEHATAN MASYARAKAT																							
		1.02.02.2.0 2	Penyediaan Layanan Kesehatan untuk UKM dan UKP Rujukan Tingkat Daerah Kabupaten/Kota	Nilai Kinerja UKP dan UKM(%)																		DINAS KESEHATAN			
		1.02.02.2.0 2.01	Pengelolaan Pelayanan Kesehatan Ibu Hamil	Cakupan pelayanan kesehatan ibu hamil(%)	95,2	99.081.300,00			95	55.920.000,00	0	-	0	3.750.000,00		0	3.750.000,00	0	3.750.000,00	0	3,78	DINAS KESEHATAN			
		1.02.02.2.0 2.02	Pengelolaan Pelayanan Kesehatan Ibu Bersalin	Cakupan pelayanan kesehatan ibu bersalin(%)	93,2	60.030.000,00			93	9.000.000,00	0	-	0	2.400.000,00		0	2.400.000,00	0	2.400.000,00	0	4,00	DINAS KESEHATAN			
		1.02.02.2.0 2.03	Pengelolaan Pelayanan Kesehatan Bayi Baru Lahir	Cakupan pelayanan kesehatan bayi(%)	92,2	65.197.500,00			92	9.600.000,00	0	-	0	3.450.000,00		0	3.450.000,00	0	3.450.000,00	0	5,29	DINAS KESEHATAN			
		1.02.02.2.0 2.04	Pengelolaan Pelayanan Kesehatan Balita	Cakupan pelayanan kesehatan anak balita dan anak pra sekolah(%)	80	203.405.000,00			80	80.555.000,00	0	-	0	13.950.000,00		0	13.950.000,00	0	13.950.000,00	0	6,86	DINAS KESEHATAN			

No	Sasaran	Kode	Urusan / Bidang Urusan / Pemerintahan Daerah dan Program / Kegiatan	Indikator Kinerja Program(outcome) / Kegiatan(output)	Target RPJMD Kabupaten Kota pada Tahun 2023 (Akhir Periode RPJMD)		Realisasi Capaian Kinerja Kinerja RPJMD Kabupaten/Kota sampai dengan RKPD Kabupaten / Kota Tahun Lalu (2020)		Target Kinerja dan Anggaran RKPD Kabupaten/Kota Tahun berjalan (Tahun 2021) yang dievaluasi		Realisasi Kinerja Pada Triwulan				Realisasi Capaian Kinerja dan Anggaran RKPD Kabupaten/Kota yang dievaluasi		Realisasi Kinerja dan Anggaran RPJMD Kabupaten/Kota s/d tahun 2021 (Akhir Tahun Pelaksanaan RKPD Tahun 2021)		Tingkat Capaian Kinerja Dan Realisasi Anggaran RPJMD Kabupaten/Kota s/d tahun 2021 (%)		Perangkat Daerah Penanggung Jawab				
					6		7		8		9		10		11		12		13 = (9 + 10 + 11 + 12)			14 = (7 + 13)		15 = (14 / 6 * 100%)	
					K	Rp.	K	Rp.	K	Rp.	K	Rp.	K	Rp.	K	Rp.	K	Rp.	K	Rp.		K	Rp.	K	Rp.
1	2	3	4	5	K	Rp.	K	Rp.	K	Rp.	K	Rp.	K	Rp.	K	Rp.	K	Rp.	K	Rp.	K	Rp.	16		
		1.02.02.2.0 2.05	Pengelolaan Pelayanan Kesehatan pada Usia Pendidikan Dasar	Sekolah setingkat SD/MI/SDLB yang melaksanakan pemeriksaan penjurangan kesehatan(%)	100	233.593.500,00			100	46.200.000,00	0	0		900.000,00			0	900.000,00	0	900.000,00	0	0	0,39	DINAS KESEHATAN	
		1.02.02.2.0 2.07	Pengelolaan Pelayanan Kesehatan pada Usia Lanjut	Pelayanan Kesehatan pada Usia Lanjut (usia > 60 tahun) yang di screening(%)	100	66.060.000,00			100	8.100.000,00	0	0		2.025.000,00			0	2.025.000,00	0	2.025.000,00	0	0	3,07	DINAS KESEHATAN	
		1.02.02.2.0 2.08	Pengelolaan Pelayanan Kesehatan Penderita Hipertensi	Persentase Pelayanan Kesehatan Penderita Hipertensi sesuai standar(%)	100	50.220.000,00			100	16.200.000,00	0	0		4.050.000,00			0	4.050.000,00	0	4.050.000,00	0	0	8,06	DINAS KESEHATAN	
		1.02.02.2.0 2.09	Pengelolaan Pelayanan Kesehatan Penderita Diabetes Mellitus Puskesmas	Persentase Pelayanan kesehatan penderita diabetes mellitus sesuai standar pelayanan kesehatan penderita diabetes mellitus(%)	100	24.480.000,00			100	20.700.000,00	0	0		5.175.000,00			0	5.175.000,00	0	5.175.000,00	0	0	21,14	DINAS KESEHATAN	
		1.02.02.2.0 2.10	Pengelolaan Pelayanan Kesehatan Orang dengan Gangguan Jiwa Berat	Persentase ODGJ berat mendapatkan pelayanan kesehatan jiwa sesuai standar(%)	100	33.750.000,00			100	5.400.000,00	0	0		-			0	-	0	-	0	0	-	DINAS KESEHATAN	
		1.02.02.2.0 2.11	Pengelolaan Pelayanan Kesehatan Orang Terduga Tuberkulosis	Cakupan terduga Tuberkulosis yang mendapatkan pelayanan sesuai standar(%)	100	38.367.400,00			100	6.754.000,00	0	0		150.000,00			0	150.000,00	0	150.000,00	0	0	0,39	DINAS KESEHATAN	
		1.02.02.2.0 2.12	Pengelolaan Pelayanan Kesehatan Orang dengan Risiko Terinfeksi HIV	Cakupan orang berisiko terinfeksi HIV mendapatkan pelayanan sesuai standar(%)	100	4.650.000,00			100	1.500.000,00	0	0		-			0	-	0	-	0	0	-	DINAS KESEHATAN	
		1.02.02.2.0 2.13	Pengelolaan Pelayanan Kesehatan bagi Penduduk pada Kondisi Kejadian Luar Biasa (KLB)	Persentase desa yang mengalami KLB dan dilakukan Penanggulangan dalam waktu 1 x 24 jam(%)	85	1.279.671.450,00			80	387.372.000,00	0	0		9.600.000,00			0	9.600.000,00	0	9.600.000,00	0	0	0,75	DINAS KESEHATAN	
		1.02.02.2.0 2.15	Pengelolaan Pelayanan Kesehatan Gizi Masyarakat	Cakupan Pelayanan Kesehatan Gizi Masyarakat(%)	77,5	125.610.000,00			72,5	67.020.000,00	0	0		6.300.000,00			0	6.300.000,00	0	6.300.000,00	0	0	5,02	DINAS KESEHATAN	
		1.02.02.2.0 2.16	Pengelolaan Pelayanan Kesehatan Kerja dan Olahraga	Cakupan Pelayanan Kesehatan Kerja dan Pelayanan Kesehatan Olahraga (%)	81	49.047.000,00			81	10.050.000,00	0	0		1.500.000,00			0	1.500.000,00	0	1.500.000,00	0	0	3,06	DINAS KESEHATAN	
		1.02.02.2.0 2.17	Pengelolaan Pelayanan Kesehatan Lingkungan	Cakupan Pelayanan Kesehatan Lingkungan(%)	81	136.347.550,00			81	44.041.000,00	0	0		4.125.000,00			0	4.125.000,00	0	4.125.000,00	0	0	3,03	DINAS KESEHATAN	
		1.02.02.2.0 2.18	Pengelolaan Pelayanan Promosi Kesehatan	Pelayanan promosi kesehatan(%)	81	46.755.000,00			81	10.005.000,00	0	0		-			0	-	0	-	0	0	-	DINAS KESEHATAN	
		1.02.02.2.0 2.20	Pengelolaan Surveilans Kesehatan	Persentase jamaah haji yang diketahui status kesehatannya(%)	65	62.896.800,00			60	18.948.000,00	0	0		750.000,00			0	750.000,00	0	750.000,00	0	0	1,19	DINAS KESEHATAN	
		1.02.02.2.0 2.22	Pengelolaan Pelayanan Kesehatan Jiwa dan NAPZA	Cakupan Penemuan Kasus Baru gangguan jiwa dan Napza (%)	20	9.285.000,00			20	6.450.000,00	0	0		1.950.000,00			0	1.950.000,00	0	1.950.000,00	0	0	21,00	DINAS KESEHATAN	
		1.02.02.2.0 2.25	Pelayanan Kesehatan Penyakit Menular dan Tidak Menular	Cakupan rerata penemuan dan penanganan penyakit menular (DBD, Malaria, Kusta, ISPA, Diare, IMS, Hepatitis, Leptospirosis, dll)(%)	100	167.136.500,00			100	61.097.000,00	0	0		11.400.000,00			0	11.400.000,00	0	11.400.000,00	0	0	6,82	DINAS KESEHATAN	
		1.02.02.2.0 2.28	Pengambilan dan Pengiriman Spesimen Penyakit Potensial KLB ke Laboratorium Rujukan/Nasional	Persentase Spesimen Penyakit Potensial KLB yang terkirim ke Laboratorium Rujukan/Nasional(%)	100	11.790.000,00			100	450.000,00	0	0		-			0	-	0	-	0	0	-	DINAS KESEHATAN	
		1.02.02.2.0 2.33	Operasional Pelayanan Puskesmas	Nilai Kinerja UKM di Puskesmas(%)	91,2	3.769.253.700,00			89,2	78.595.300,00	0	0		-			0	-	0	-	0	0	-	DINAS KESEHATAN	
				Nilai Kinerja UKP di Puskesmas(%)	86,67				83,83		0	0		-			0	-	0	-	0	0	-	DINAS KESEHATAN	
		1.02.02.2.0 2.36	Investigasi Awal Kejadian Tidak Diharapkan (Kejadian Ikutan Pasca Imunisasi dan Pemberian Obat Massal)	Persentase Kejadian Ikutan Pasca Imunisasi yang dilakukan investigasi(%)	100	47.520.000,00			100	13.500.000,00	0	0		6.075.000,00			0	6.075.000,00	0	6.075.000,00	0	0	12,78	DINAS KESEHATAN	
		1.02.02.2.0 2.37	Pelaksanaan Kewaspadaan Dini dan Respon Wabah	Persentase sinyal kewaspadaan dini yang direspori(%)	95	11.790.000,00			90	450.000,00	0	0		-			0	-	0	-	0	0	-	DINAS KESEHATAN	
Rata-rata Capaian Kinerja (%)																	0								
Predikat Kinerja																	Sangat Rendah								
	Meningkatnya kualitas dan akses kesehatan	1.02.03	PROGRAM PENINGKATAN KAPASITAS SUMBER DAYA MANUSIA KESEHATAN																						
		1.02.03.2.0 2	Perencanaan Kebutuhan dan Pendayagunaan Sumberdaya Manusia Kesehatan untuk UKP dan UKM di Wilayah Kabupaten/Kota																						
		1.02.03.2.0 2.02	Pemenuhan Kebutuhan Sumber Daya Manusia Kesehatan sesuai Standar Puskesmas	Cakupan Pemenuhan Kebutuhan Sumber Daya Manusia Kesehatan sesuai Standar(%)	60	218.512.800,00			50	70.488.000,00	0	0		-			0	-	0	-	0	0	-	DINAS KESEHATAN	
Rata-rata Capaian Kinerja (%)																	0								
Predikat Kinerja																	Sangat Rendah								



No	Sasaran	Kode	Urusan / Bidang Urusan / Pemerintahan Daerah dan Program / Kegiatan	Indikator Kinerja Program(outcome) / Kegiatan(output)	Target RPJMD Kabupaten Kota pada Tahun 2023 (Akhir Periode RPJMD)		Realisasi Capaian Kinerja Kinerja RPJMD Kabupaten/Kota sampai dengan RKPD Kabupaten / Kota Tahun Lalu (2020)		Target Kinerja dan Anggaran RKPD Kabupaten/Kota Tahun berjalan (Tahun 2021) yang dievaluasi		Realisasi Kinerja Pada Triwulan				Realisasi Capaian Kinerja dan Anggaran RKPD Kabupaten/Kota yang dievaluasi		Realisasi Kinerja dan Anggaran RPJMD Kabupaten/Kota s/d tahun 2021 (Akhir Tahun Pelaksanaan RKPD Tahun 2021)		Tingkat Capaian Kinerja Dan Realisasi Anggaran RPJMD Kabupaten/Kota s/d tahun 2021 (%)		Perangkat Daerah Penanggung Jawab				
					K	Rp.	K	Rp.	K	Rp.	I		II		III		IV		K	Rp.		K	Rp.	K	Rp.
											9	10	11	12	13 = (9 + 10 + 11 + 12)		14 = (7 + 13)								
1	Meningkatnya kualitas dan akses kesehatan	1.02.05	PROGRAM PEMBERDAYAAN MASYARAKAT BIDANG KESEHATAN		K	Rp.	K	Rp.	K	Rp.	K	Rp.	K	Rp.	K	Rp.	K	Rp.	K	Rp.	K	Rp.	16		
		1.02.05.2.03	Pengembangan dan Pelaksanaan Upaya Kesehatan Bersumber Daya Masyarakat (UKBM) Tingkat Daerah Kabupaten/Kota																						
		1.02.05.2.03.01	Bimbingan Teknis dan Supervisi Pengembangan dan Pelaksanaan Upaya Kesehatan Bersumber Daya Masyarakat (UKBM)	Cakupan Pengkajian dan Pembinaan UKBM(%)	95	16.380.000,00			95	50.039.000,00	0		- 0			0		- 0			- 0		DINAS KESEHATAN		
Rata-rata Capaian Kinerja (%)					0																				
Predikat Kinerja					Sangat Rendah																				
Meningkatnya kualitas dan akses kesehatan	X.XX.01		PROGRAM PENUNJANG URUSAN PEMERINTAHAN DAERAH KABUPATEN/KOTA																						
	X.XX.01.2.1		Peningkatan Pelayanan BLUD																						
	X.XX.01.2.1.01		Pelayanan dan Penunjang Pelayanan BLUD	Nilai Kinerja UKM di Puskesmas(%)	91,2	7.517.378.000,00			89,2	2.363.327.400,00	0		- 0			0		- 0			- 0		DINAS KESEHATAN		
				Nilai Kinerja UKP di Puskesmas(%)	86,67				83,83							0		0			0				
Rata-rata Capaian Kinerja (%)					0																				
Predikat Kinerja					Sangat Rendah																				
Meningkatnya kualitas dan akses kesehatan	1.02.02		PROGRAM PEMENUHAN UPAYA KESEHATAN PERORANGAN DAN UPAYA KESEHATAN MASYARAKAT																						
	1.02.02.2.02		Penyediaan Layanan Kesehatan untuk UKM dan UKP Rujukan Tingkat Daerah Kabupaten/Kota	Nilai Kinerja UKP dan UKM(%)					85,5							0		0					DINAS KESEHATAN		
	1.02.02.2.02.01		Pengelolaan Pelayanan Kesehatan Ibu Hamil	Cakupan pelayanan kesehatan ibu hamil(%)	95,2	14.861.000,00			95	29.160.000,00	0		- 0		3.600.000,00	0	3.600.000,00	0	3.600.000,00	0	3.600.000,00	0	24,22		
	1.02.02.2.02.02		Pengelolaan Pelayanan Kesehatan Ibu Bersalin	Cakupan pelayanan kesehatan ibu bersalin(%)	93,2	14.902.910,00			93	8.100.000,00	0		- 0		2.400.000,00	0	2.400.000,00	0	2.400.000,00	0	2.400.000,00	0	16,10		
	1.02.02.2.02.03		Pengelolaan Pelayanan Kesehatan Bayi Baru Lahir	Cakupan pelayanan kesehatan bayi(%)	92,2	14.902.800,00			92	6.900.000,00	0		- 0		2.400.000,00	0	2.400.000,00	0	2.400.000,00	0	2.400.000,00	0	16,10		
	1.02.02.2.02.04		Pengelolaan Pelayanan Kesehatan Balita	Cakupan pelayanan kesehatan anak balita dan anak pra sekolah(%)	80	14.902.800,00			80	24.030.000,00	0		- 0		6.450.000,00	0	6.450.000,00	0	6.450.000,00	0	6.450.000,00	0	43,28		
	1.02.02.2.02.05		Pengelolaan Pelayanan Kesehatan pada Usia Pendidikan Dasar	Sekolah setingkat SD/MI/SDLB yang melaksanakan pemeriksaan penjarangan kesehatan(%)	100	14.902.800,00			100	10.500.000,00	0		- 0		-	0		- 0			- 0		-		
	1.02.02.2.02.07		Pengelolaan Pelayanan Kesehatan pada Usia Lanjut	Pelayanan Kesehatan pada Usia Lanjut (usia > 60 tahun) yang di screening(%)	100	14.892.900,00			100	9.375.000,00	0		- 0		3.750.000,00	0	3.750.000,00	0	3.750.000,00	0	3.750.000,00	0	25,18		
	1.02.02.2.02.08		Pengelolaan Pelayanan Kesehatan Penderita Hipertensi	Persentase Pelayanan Kesehatan Penderita Hipertensi sesuai standar(%)	100	14.899.500,00			100		- 0		- 0		-	0		- 0			- 0		-		
	1.02.02.2.02.09		Pengelolaan Pelayanan Kesehatan Penderita Diabetes Mellitus Puskesmas	Persentase Pelayanan kesehatan penderita diabetes mellitus sesuai standar pelayanan kesehatan penderita diabetes mellitus(%)	100	14.902.800,00			100		- 0		- 0		-	0		- 0			- 0		-		
	1.02.02.2.02.10		Pengelolaan Pelayanan Kesehatan Orang dengan Gangguan Jiwa Berat	Persentase ODG berat mendapatkan pelayanan kesehatan jiwa sesuai standar(%)	100	14.901.150,00			100		- 0		- 0		-	0		- 0			- 0		-		
	1.02.02.2.02.11		Pengelolaan Pelayanan Kesehatan Orang Terduga Tuberkulosis	Cakupan terduga Tuberkulosis yang mendapatkan pelayanan sesuai standar(%)	100	14.902.800,00			100	6.500.000,00	0		- 0		1.500.000,00	0	1.500.000,00	0	1.500.000,00	0	1.500.000,00	0	10,07		
	1.02.02.2.02.12		Pengelolaan Pelayanan Kesehatan Orang dengan Risiko Terinfeksi HIV	Cakupan orang berisiko terinfeksi HIV mendapatkan pelayanan sesuai standar(%)	100	14.899.500,00			100	4.500.000,00	0		- 0		3.000.000,00	0	3.000.000,00	0	3.000.000,00	0	3.000.000,00	0	20,13		
	1.02.02.2.02.13		Pengelolaan Pelayanan Kesehatan bagi Penduduk pada Kondisi Kejadian Luar Biasa (KLB)	Persentase desa yang mengalami KLB dan dilakukan Penanggulangan dalam waktu 1 x 24 jam(%)	85	253.658.350,00			80	197.060.000,00	0		- 0		-	0		- 0			- 0		-		
	1.02.02.2.02.15		Pengelolaan Pelayanan Kesehatan Gizi Masyarakat	Cakupan Pelayanan Kesehatan Gizi Masyarakat(%)	77,5	14.903.350,00			72,5	4.440.000,00	0		- 0		1.200.000,00	0	1.200.000,00	0	1.200.000,00	0	1.200.000,00	0	8,05		
	1.02.02.2.02.16		Pengelolaan Pelayanan Kesehatan Kerja dan Olahraga	Cakupan Pelayanan Kesehatan Kerja dan Pelayanan Kesehatan Olahraga (%)	81	14.897.850,00			81	4.500.000,00	0		- 0		900.000,00	0	900.000,00	0	900.000,00	0	900.000,00	0	6,04		
	1.02.02.2.02.17		Pengelolaan Pelayanan Kesehatan Lingkungan	Cakupan Pelayanan Kesehatan Lingkungan(%)	81	14.896.200,00			81	16.475.000,00	0		- 0		10.500.000,00	0	10.500.000,00	0	10.500.000,00	0	10.500.000,00	0	70,49		

No	Sasaran	Kode	Urusan / Bidang Urusan / Pemerintahan Daerah dan Program / Kegiatan	Indikator Kinerja Program(outcome) / Kegiatan(output)	Target RPJMD Kabupaten Kota pada Tahun 2023 (Akhir Periode RPJMD)		Realisasi Capaian Kinerja Kinerja RPJMD Kabupaten/Kota sampai dengan RKPD Kabupaten / Kota Tahun Lalu (2020)		Target Kinerja dan Anggaran RKPD Kabupaten/Kota Tahun berjalan (Tahun 2021) yang dievaluasi		Realisasi Kinerja Pada Triwulan				Realisasi Capaian Kinerja dan Anggaran RKPD Kabupaten/Kota yang dievaluasi		Realisasi Kinerja dan Anggaran RPJMD Kabupaten/Kota s/d tahun 2021 (Akhir Tahun Pelaksanaan RKPD Tahun 2021)		Tingkat Capaian Kinerja Dan Realisasi Anggaran RPJMD Kabupaten/Kota s/d tahun 2021 (%)		Perangkat Daerah Penanggung Jawab				
					K	Rp.	K	Rp.	K	Rp.	I		II		III		IV		13 = (9 + 10 + 11 + 12)			14 = (7 + 13)		15 = (14 / 6 * 100%)	
											9	10	11	12	K	Rp.	K	Rp.	K	Rp.		K	Rp.	K	Rp.
1	2	3	4	5	K	Rp.	K	Rp.	K	Rp.	K	Rp.	K	Rp.	K	Rp.	K	Rp.	K	Rp.	K	Rp.	16		
		1.02.02.2.0 2.18	Pengelolaan Pelayanan Promosi Kesehatan	Pelayanan promosi kesehatan(%)	81	14.902.663,00			81	10.125.000,00	0		-	0			0		-	0			-		
		1.02.02.2.0 2.20	Pengelolaan Surveilans Kesehatan	Persentase jamaah haji yang diketahui status kesehatannya(%)	65	15.510.000,00			60		0		-	0			0		-	0			-		
		1.02.02.2.0 2.22	Pengelolaan Pelayanan Kesehatan Jiwa dan NAPZA	Cakupan Penemuan Kasus Baru gangguan jiwa dan Napza (%)	20	14.902.663,00			20	19.290.000,00	0		-	0	6.450.000,00		0	6.450.000,00	0	6.450.000,00	0		43,28		
		1.02.02.2.0 2.25	Pelayanan Kesehatan Penyakit Menular dan Tidak Menular	Cakupan rerata penemuan dan penanganan penyakit menular (DBD, Malaria, Kusta, ISPA, Diare, IMS, Hepatitis, Leptospirosis dll)(%)	100	14.949.000,00			100	50.417.000,00	0		-	0	5.644.000,00		0	5.644.000,00	0	5.644.000,00	0		37,76		
		1.02.02.2.0 2.26	Pengelolaan Jaminan Kesehatan Masyarakat	Nilai Kinerja UKP di Puskesmas(%)	80	-			79,50%		0		-	0			0		-	0			-	#DIV/0!	
		1.02.02.2.0 2.28	Pengambilan dan Pengiriman Spesimen Penyakit Potensial KLB ke Laboratorium Rujukan/Nasional	Persentase Spesimen Penyakit Potensial KLB yang terkirim ke Laboratorium Rujukan/Nasional(%)	100	14.902.663,00			100							0		-	0				-		
		1.02.02.2.0 2.33	Operasional Pelayanan Puskesmas	Nilai Kinerja UKM di Puskesmas(%)	91,2	49.831.793,00			89,00%	53.648.300,00			-		4.095.000,00		0	4.095.000,00	0	4.095.000,00	0		8,22		
				Nilai Kinerja UKP di Puskesmas(%)	82				79,50%								0		-	0			-	#DIV/0!	
		1.02.02.2.0 2.36	Investigasi Awal Kejadian Tidak Diharapkan (Kejadian Ikutan Pasca Imunisasi dan PemberianObat Massal)	Persentase Kejadian Ikutan Pasca Imunisasi yang dilakukan investigasi(%)	100	14.902.663,00			100	2.625.000,00	0		-	0	750.000,00		0	750.000,00	0	750.000,00	0		5,03	DINAS KESEHATAN	
		1.02.02.2.0 2.37	Pelaksanaan Kewaspadaan Dini dan Respon Wabah	Persentase sinyal kewaspadaan dini yang direspon(%)	95	14.902.663,00			90		0		-	0			0		-	0			-		
Rata-rata Capaian Kinerja (%)					0																				
Predikat Kinerja					Sangat Rendah																				
Meningkatnya kualitas dan akses kesehatan	1.02.03	PROGRAM PENINGKATAN KAPASITAS SUMBER DAYA MANUSIA KESEHATAN																							
	1.02.03.2.0 2	Perencanaan Kebutuhan dan Pendayagunaan Sumberdaya Manusia Kesehatan untuk UKP danUKM di Wilayah Kabupaten/Kota																							
	1.02.03.2.0 2.02	Pemenuhan Kebutuhan Sumber Daya Manusia Kesehatan sesuai Standar Puskesmas			60	103.382.400,00			50	70.488.000,00	0		-	0			0		-	0			-		
Rata-rata Capaian Kinerja (%)					0																				
Predikat Kinerja					Sangat Rendah																				
Meningkatnya kualitas dan akses kesehatan	1.02.05	PROGRAM PEMBERDAYAAN MASYARAKAT BIDANG KESEHATAN																							
	1.02.05.2.0 3	Pengembangan dan Pelaksanaan Upaya Kesehatan Bersumber Daya Masyarakat (UKBM) Tingkat Daerah Kabupaten/Kota																							
	1.02.05.2.0 3.01	Bimbingan Teknis dan Supervisi Pengembangan dan Pelaksanaan Upaya Kesehatan Bersumber Daya Masyarakat (UKBM)			95	5.700.000,00			95	5.700.000,00	0		-	0	3.000.000,00		0	3.000.000,00	0	3.000.000,00	0		52,63		
Rata-rata Capaian Kinerja (%)					0																				
Predikat Kinerja					Sangat Rendah																				
Meningkatnya kualitas dan akses kesehatan	X.XX.01	PROGRAM PENUNJANG URUSAN PEMERINTAHAN DAERAH KABUPATEN/KOTA																						DINAS KESEHATAN	
	X.XX.01.2.1 0	Peningkatan Pelayanan BLUD																							
	X.XX.01.2.1 0.01	Pelayanan dan Penunjang Pelayanan BLUD			91,2	2.156.000.000,00			89,00%	5.284.953.000,00	0		-	0			0		-	0			-		
		Nilai Kinerja UKP di Puskesmas(%)			82				79,50%																
Rata-rata Capaian Kinerja (%)					0																				
Predikat Kinerja					Sangat Rendah																				
Meningkatnya kualitas dan akses kesehatan	1.02.02	PROGRAM PEMENUHAN UPAYA KESEHATAN PERORANGAN DAN UPAYA KESEHATAN MASYARAKAT																							
	1.02.02.2.0 2	Penyediaan Layanan Kesehatan untuk UKM dan UKP Rujukan Tingkat Daerah Kabupaten/Kota							85,5								0		0					DINAS KESEHATAN	
	1.02.02.2.0 2.01	Pengelolaan Pelayanan Kesehatan Ibu Hamil			95,2	20.908.800			95	42.440.000	0		-	0	4.050.000,00		0	4.050.000,00	0	4.050.000,00	0		19,37		

No	Sasaran	Kode	Urusan / Bidang Urusan / Pemerintahan Daerah dan Program / Kegiatan	Indikator Kinerja Program(outcome) / Kegiatan(output)	Target RPJMD Kabupaten Kota pada Tahun 2023 (Akhir Periode RPJMD)		Realisasi Capaian Kinerja Kinerja RPJMD Kabupaten/Kota sampai dengan RKPD Kabupaten / Kota Tahun Lalu (2020)		Target Kinerja dan Anggaran RPKD Kabupaten/Kota Tahun berjalan (Tahun 2021) yang dievaluasi		Realisasi Kinerja Pada Triwulan				Realisasi Capaian Kinerja dan Anggaran RPKD Kabupaten/Kota yang dievaluasi		Realisasi Kinerja dan Anggaran RPJMD Kabupaten/Kota s/d tahun 2021 (Akhir Tahun Pelaksanaan RPKD Tahun 2021)		Tingkat Capaian Kinerja Dan Realisasi Anggaran RPJMD Kabupaten/Kota s/d tahun 2021 (%)		Perangkat Daerah Penanggung Jawab				
					K	Rp.	K	Rp.	K	Rp.	I		II		III		IV		13 = (9 + 10 + 11 + 12)			14 = (7 + 13)		15 = (14 / 6 * 100%)	
											9	10	11	12	13	14	15	16							
1	2	3	4	5	K	Rp.	K	Rp.	K	Rp.	K	Rp.	K	Rp.	K	Rp.	K	Rp.	K	Rp.	16				
		1.02.02.2.0	Pengelolaan Pelayanan Kesehatan Ibu Bersalin	Cakupan pelayanan kesehatan ibu bersalin(%)	93,2	12.045.000			93	15.750.000	0	0	0	0	0	6.050.000,00	0	6.050.000,00	0	6.050.000,00	0	50,23			
		1.02.02.2.03	Pengelolaan Pelayanan Kesehatan Bayi Baru Lahir	Cakupan pelayanan kesehatan bayi(%)	92,2	13.200.000			92	27.333.300	0	0	0	0	0	1.050.000,00	0	1.050.000,00	0	1.050.000,00	0	7,95			
		1.02.02.2.04	Pengelolaan Pelayanan Kesehatan Balita	Cakupan pelayanan kesehatan anak balita dan anak pra sekolah(%)	80	13.200.000			80	45.305.000	0	0	0	0	0	9.900.000,00	0	9.900.000,00	0	9.900.000,00	0	75,00			
		1.02.02.2.05	Pengelolaan Pelayanan Kesehatan pada Usia Pendidikan Dasar	Sekolah setingkat SD/MI/SDLB yang melaksanakan pemeriksaan penjurangan kesehatan(%)	100	38.382.630			100	15.000.000	0	0	0	0	0	-	0	-	0	-	0	0,00			
		1.02.02.2.07	Pengelolaan Pelayanan Kesehatan pada Usia Lanjut	Pelayanan Kesehatan pada Usia Lanjut (usia > 60 tahun) yang di screening(%)	100	39.842.990			100	34.500.000	0	0	0	0	0	13.950.000,00	0	13.950.000,00	0	13.950.000,00	0	35,01			
		1.02.02.2.08	Pengelolaan Pelayanan Kesehatan Penderita Hipertensi	Persentase Pelayanan Kesehatan Penderita Hipertensi sesuai standar(%)	100	19.786.250			100		0	0	0	0	0	-	0	-	0	-	0	0,00			
		1.02.02.2.09	Pengelolaan Pelayanan Kesehatan Penderita Diabetes Mellitus Puskesmas	Persentase Pelayanan kesehatan penderita diabetes mellitus sesuai standar pelayanan kesehatan penderita diabetes mellitus(%)	100	20.374.090			100		0	0	0	0	0	-	0	-	0	-	0	0,00			
		1.02.02.2.10	Pengelolaan Pelayanan Kesehatan Orang dengan Gangguan Jiwa Berat	Persentase ODGJ berat mendapatkan pelayanan kesehatan jiwa sesuai standar(%)	100	15.460.500			100		0	0	0	0	0	-	0	-	0	-	0	0,00			
		1.02.02.2.11	Pengelolaan Pelayanan Kesehatan Orang Terduga Tuberkulosis	Cakupan terduga Tuberkulosis yang mendapatkan pelayanan sesuai standar(%)	100	17.600.000			100	6.250.000	0	0	0	0	0	1.550.000,00	0	1.550.000,00	0	1.550.000,00	0	8,81			
		1.02.02.2.12	Pengelolaan Pelayanan Kesehatan Orang dengan Risiko Terinfeksi HIV	Cakupan orang berisiko terinfeksi HIV mendapatkan pelayanan sesuai standar(%)	100	1.650.000			100	921.600	0	0	0	0	0	-	0	-	0	-	0	0,00			
		1.02.02.2.13	Pengelolaan Pelayanan Kesehatan bagi Penduduk pada Kondisi Kejadian Luar Biasa (KLB)	Persentase desa yang mengalami KLB dan dilakukan Penanggulangan dalam waktu 1 x 24 Jam(%)	85	324.276.150			80	281.057.000	0	0	0	0	0	12.090.000,00	0	12.090.000,00	0	12.090.000,00	0	3,73			
		1.02.02.2.15	Pengelolaan Pelayanan Kesehatan Gizi Masyarakat	Cakupan Pelayanan Kesehatan Gizi Masyarakat(%)	77,5	28.517.500			72,5	19.900.000	0	0	0	0	0	-	0	-	0	-	0	0,00			
		1.02.02.2.16	Pengelolaan Pelayanan Kesehatan Kerja dan Olahraga	Cakupan Pelayanan Kesehatan Kerja dan Pelayanan Kesehatan Olahraga (%)	81	3.910.500			81	1.710.000	0	0	0	0	0	-	0	-	0	-	0	0,00			
		1.02.02.2.17	Pengelolaan Pelayanan Kesehatan Lingkungan	Cakupan Pelayanan Kesehatan Lingkungan(%)	81	17.913.500			81	4.287.500	0	0	0	0	0	-	0	-	0	-	0	0,00			
		1.02.02.2.18	Pengelolaan Pelayanan Promosi Kesehatan	Pelayanan promosi kesehatan(%)	81	37.130.500			81	9.987.500	0	0	0	0	0	750.000,00	0	750.000,00	0	750.000,00	0	2,02			
		1.02.02.2.20	Pengelolaan Surveilans Kesehatan	Persentase jamaah haji yang diketahui status kesehatannya(%)	65	1.320.000			60	7.950.000	0	0	0	0	0	-	0	-	0	-	0	0,00			
		1.02.02.2.22	Pengelolaan Pelayanan Kesehatan Jiwa dan NAPZA	Cakupan Penemuan Kasus Baru gangguan jiwa dan Napza (%)	20	8.250.000			20	4.350.000	0	0	0	0	0	-	0	-	0	-	0	0,00			
		1.02.02.2.25	Pelayanan Kesehatan Penyakit Menular dan Tidak Menular	Cakupan rerata penemuan dan penanganan penyakit menular (DBD, Malaria, Kusta, ISPA, Diare, IMS, Hepatitis, Leptospirosis, dll)(%)	100	25.135.000			100	52.975.000	0	0	0	0	0	4.725.000,00	0	4.725.000,00	0	4.725.000,00	0	18,80			
		1.02.02.2.26	Pengelolaan Jaminan Kesehatan Masyarakat	Nilai Kinerja UKP di Puskesmas(%)	80				79,50%		0	0	0	0	0	-	0	-	0	-	0	#DIV/0!			
		1.02.02.2.28	Pengambilan dan Pengiriman Spesimen Penyakit Potensial KLB ke Laboratorium Rujukan/Nasional	Persentase Spesimen Penyakit Potensial KLB yang terkirim ke Laboratorium Rujukan/Nasional(%)	100	1.980.000			100	750.000	0	0	0	0	0	-	0	-	0	-	0	0,00			
		1.02.02.2.33	Operasional Pelayanan Puskesmas	Nilai Kinerja UKM di Puskesmas(%)	93,71	51.418.290			###	46.794.400	0	0	0	0	0	1.743.000,00	0	1.743.000,00	0	1.743.000,00	0	3,39			
				Nilai Kinerja UKP di Puskesmas(%)	84,28				###		0	0	0	0	0	-	0	-	0	-	0	#DIV/0!			
		1.02.02.2.36	Investigasi Awal Kejadian Tidak Diharapkan (Kejadian Ikutan Pasca Imunisasi dan Pemberian Obat Massal)	Persentase Kejadian Ikutan Pasca Imunisasi yang dilakukan investigasi(%)	100	7.909.000			100	3.000.000	0	0	0	0	0	-	0	-	0	-	0	0,00			
		1.02.02.2.37	Pelaksanaan Kewaspadaan Dini dan Respon Wabah	Persentase sinyal kewaspadaan dini yang direspn(%)	95	1.320.000			90		0	0	0	0	0	-	0	-	0	-	0	0,00			
Rata-rata Capaian Kinerja (%)																0									
Predikat Kinerja																Sangat Rendah									
	Meningkatnya kualitas dan akses kesehatan	1.02.03	PROGRAM PENINGKATAN KAPASITAS SUMBER DAYA MANUSIA KESEHATAN																			DINAS KESEHATAN			

No	Sasaran	Kode	Urusan / Bidang Urusan / Pemerintahan Daerah dan Program / Kegiatan	Indikator Kinerja Program(outcome) / Kegiatan(output)	Target RPJMD Kabupaten Kota pada Tahun 2023 (Akhir Periode RPJMD)		Realisasi Capaian Kinerja Kinerja RPJMD Kabupaten/Kota sampai dengan RKPD Kabupaten / Kota Tahun Lalu (2020)		Target Kinerja dan Anggaran RKPD Kabupaten/Kota Tahun berjalan (Tahun 2021) yang dievaluasi		Realisasi Kinerja Pada Triwulan				Realisasi Capaian Kinerja dan Anggaran RKPD Kabupaten/Kota yang dievaluasi		Realisasi Kinerja dan Anggaran RPJMD Kabupaten/Kota s/d tahun 2021 (Akhir Tahun Pelaksanaan RKPD Tahun 2021)		Tingkat Capaian Kinerja Dan Realisasi Anggaran RPJMD Kabupaten/Kota s/d tahun 2021 (%)		Perangkat Daerah Penanggung Jawab				
					6		7		8		I		II		III		IV		13 = (9 + 10 + 11 + 12)			14 = (7 + 13)		15 = (14 / 6 * 100%)	
					K	Rp.	K	Rp.	K	Rp.	K	Rp.	K	Rp.	K	Rp.	K	Rp.	K	Rp.		K	Rp.	K	Rp.
		1.02.03.2.02	Perencanaan Kebutuhan dan Pendayagunaan Sumberdaya Manusia Kesehatan untuk UKP danUKM di Wilayah Kabupaten/Kota																						
		1.02.03.2.02	Pemenuhan Kebutuhan Sumber Daya Manusia Kesehatan sesuai Standar Puskesmas	Cakupan Pemenuhan Kebutuhan Sumber Daya Manusia Kesehatan sesuai Standar(%)	60	103.382.400			50	70.488.000	0		-	0			0		-	0		0			
Rata-rata Capaian Kinerja (%)											0														
Predikat Kinerja											Sangat Rendah														
Meningkatnya kualitas dan akses kesehatan	1.02.05		PROGRAM PEMBERDAYAAN MASYARAKAT BIDANG KESEHATAN																			DINAS KESEHATAN			
		1.02.05.2.03	Pengembangan dan Pelaksanaan Upaya Kesehatan Bersumber Daya Masyarakat (UKBM) Tingkat Daerah Kabupaten/Kota																						
		1.02.05.2.03.01	Bimbingan Teknis dan Supervisi Pengembangan dan Pelaksanaan Upaya Kesehatan Bersumber Daya Masyarakat (UKBM)	Cakupan Pengkajian dan Pembinaan UKBM(%)	95	22461890			95	9.900.000	0		-	0	600.000,00		0	600.000,00	0	600.000,00	0	2,67			
Rata-rata Capaian Kinerja (%)											0														
Predikat Kinerja											Sangat Rendah														
Meningkatnya kualitas dan akses kesehatan	X.XX.01		PROGRAM PENUNJANG URUSAN PEMERINTAHAN DAERAH KABUPATEN/KOTA																			DINAS KESEHATAN			
		X.XX.01.2.1.0	Peningkatan Pelayanan BLUD																						
		X.XX.01.2.1.0.01	Pelayanan dan Penunjang Pelayanan BLUD	Nilai Kinerja UKM di Puskesmas(%)	93,71	1430000000			####	1.299.307.600	0		-	0			0		-	0		-			
				Nilai Kinerja UKP di Puskesmas(%)	84,28				####																
Rata-rata Capaian Kinerja (%)											0														
Predikat Kinerja											Sangat Rendah														
Meningkatnya kualitas dan akses kesehatan	1.02.02		PROGRAM PEMENUHAN UPAYA KESEHATAN PERORANGAN DAN UPAYA KESEHATAN MASYARAKAT																						
		1.02.02.2.02	Penyediaan Layanan Kesehatan untuk UKM dan UKP Rujukan Tingkat Daerah Kabupaten/Kota	Nilai Kinerja UKP dan UKM(%)					85,5								0		0			DINAS KESEHATAN			
		1.02.02.2.02.01	Pengelolaan Pelayanan Kesehatan Ibu Hamil	Cakupan pelayanan kesehatan ibu hamil(%)	95,2	29.535.000,00			95	12.075.000,00	0		-	0	3.600.000,00		0	3.600.000,00	0	3.600.000,00	0	12,19			
		1.02.02.2.02.02	Pengelolaan Pelayanan Kesehatan Ibu Bersalin	Cakupan pelayanan kesehatan ibu bersalin(%)	93,2	330.000,00			93	2.300.000,00	0		-	0	1.200.000,00		0	1.200.000,00	0	1.200.000,00	0	363,64			
		1.02.02.2.02.03	Pengelolaan Pelayanan Kesehatan Bayi Baru Lahir	Cakupan pelayanan kesehatan bayi(%)	92,2	10.890.000,00			92	1.200.000,00	0		-	0			0		-	0		-			
		1.02.02.2.02.04	Pengelolaan Pelayanan Kesehatan Balita	Cakupan pelayanan kesehatan anak balita dan anak pra sekolah(%)	80	114.667.300,00			80	31.275.000,00	0		-	0	2.400.000,00		0	2.400.000,00	0	2.400.000,00	0	2,09			
		1.02.02.2.02.05	Pengelolaan Pelayanan Kesehatan pada Usia Pendidikan Dasar	Sekolah setingkat SD/MI/SDLB yang melaksanakan pemeriksaan penjurangan kesehatan(%)	100	20.993.500,00			100	25.760.000,00	0		-	0	300.000,00		0	300.000,00	0	300.000,00	0	1,43			
		1.02.02.2.02.07	Pengelolaan Pelayanan Kesehatan pada Usia Lanjut	Pelayanan Kesehatan pada Usia Lanjut (usia > 60 tahun) yang di screening(%)	100	27.720.000,00			100	9.600.000,00	0		-	0	2.100.000,00		0	2.100.000,00	0	2.100.000,00	0	7,58			
		1.02.02.2.02.08	Pengelolaan Pelayanan Kesehatan Penderita Hipertensi	Persentase Pelayanan Kesehatan Penderita Hipertensi sesuai standar(%)	100	3.960.000,00			100		0		-	0			0		-	0		-			
		1.02.02.2.02.09	Pengelolaan Pelayanan Kesehatan Penderita Diabetes Melitus Puskesmas	Persentase Pelayanan kesehatan penderita diabetes melitus sesuai standar pelayanan kesehatan penderita diabetes melitus(%)	100	31.680.000,00			100		0		-	0			0		-	0		-			
		1.02.02.2.02.10	Pengelolaan Pelayanan Kesehatan Orang dengan Gangguan Jiwa Berat	Persentase ODGI berat mendapatkan pelayanan kesehatan jiwa sesuai standar(%)	100	7.920.000,00			100	2.400.000,00	0		-	0	1.800.000,00		0	1.800.000,00	0	1.800.000,00	0	22,73			
		1.02.02.2.02.11	Pengelolaan Pelayanan Kesehatan Orang Terduga Tuberkulosis	Cakupan terduga Tuberkulosis yang mendapatkan pelayanan sesuai standar(%)	100	42.625.000,00			100	6.600.000,00	0		-	0			0		-	0		-			
		1.02.02.2.02.12	Pengelolaan Pelayanan Kesehatan Orang dengan Risiko Terinfeksi HIV	Cakupan orang berisiko terinfeksi HIV mendapatkan pelayanan sesuai standar(%)	100	28.660.500,00			100	2.325.000,00	0		-	0			0		-	0		-			

No	Sasaran	Kode	Urusan / Bidang Urusan / Pemerintahan Daerah dan Program / Kegiatan	Indikator Kinerja Program(outcome) / Kegiatan(output)	Target RPJMD Kabupaten Kota pada Tahun 2023 (Akhir Periode RPJMD)		Realisasi Capaian Kinerja Kinerja RPJMD Kabupaten/Kota sampai dengan RKPD Kabupaten / Kota Tahun Lalu (2020)		Target Kinerja dan Anggaran RKPD Kabupaten/Kota Tahun berjalan (Tahun 2021) yang dievaluasi		Realisasi Kinerja Pada Triwulan				Realisasi Capaian Kinerja dan Anggaran RKPD Kabupaten/Kota yang dievaluasi		Realisasi Kinerja dan Anggaran RPJMD Kabupaten/Kota s/d tahun 2021 (Akhir Tahun Pelaksanaan RKPD Tahun 2021)		Tingkat Capaian Kinerja Dan Realisasi Anggaran RPJMD Kabupaten/Kota s/d tahun 2021 (%)		Perangkat Daerah Penanggung Jawab									
					6		7		8		9		10		11		12		13 = (9 + 10 + 11 + 12)			14 = (7 + 13)		15 = (14 / 6 * 100%)						
					K	Rp.	K	Rp.	K	Rp.	K	Rp.	K	Rp.	K	Rp.	K	Rp.	K	Rp.		K	Rp.	K	Rp.					
1	2	3	4	5	6	7	8	9	10	11	12	13 = (9 + 10 + 11 + 12)	14 = (7 + 13)	15 = (14 / 6 * 100%)	16															
		1.02.02.2.0 2.13	Pengelolaan Pelayanan Kesehatan bagi Penduduk pada Kondisi Kejadian Luar Biasa (KLB)	Persentase desa yang mengalami KLB dan dilakukan Penanggulangan dalam waktu 1 x 24 jam(%)	85	825.000,00	80	276.739.900,00	0	0	26.700.000,00	0	0	26.700.000,00	0	26.700.000,00	0	26.700.000,00	0	#####										
		1.02.02.2.0 2.15	Pengelolaan Pelayanan Kesehatan Gizi Masyarakat	Cakupan Pelayanan Kesehatan Gizi Masyarakat(%)	77,5	102.036.000,00	72,5	47.085.000,00	0	0	600.000,00	0	0	600.000,00	0	600.000,00	0	600.000,00	0	0,59										
		1.02.02.2.0 2.16	Pengelolaan Pelayanan Kesehatan Kerja dan Olahraga	Cakupan Pelayanan Kesehatan Kerja dan Pelayanan Kesehatan Olahraga (%)	81	18.245.700,00	81	6.158.500,00	0	0	150.000,00	0	0	150.000,00	0	150.000,00	0	150.000,00	0	0,82										
		1.02.02.2.0 2.17	Pengelolaan Pelayanan Kesehatan Lingkungan	Cakupan Pelayanan Kesehatan Lingkungan(%)	81	88.370.700,00	81	38.652.300,00	0	0	4.200.000,00	0	0	4.200.000,00	0	4.200.000,00	0	4.200.000,00	0	4,75										
		1.02.02.2.0 2.18	Pengelolaan Pelayanan Promosi Kesehatan	Pelayanan promosi kesehatan(%)	81	97.708.600,00	81	36.795.500,00	0	0	-	0	0	-	0	-	0	-	0	-										
		1.02.02.2.0 2.20	Pengelolaan Surveilans Kesehatan	Persentase jamaah haji yang diketahui status kesehatannya(%)	65	9.185.880,00	60	15.775.000,00	0	0	2.000.000,00	0	0	2.000.000,00	0	2.000.000,00	0	2.000.000,00	0	21,77										
		1.02.02.2.0 2.22	Pengelolaan Pelayanan Kesehatan Jiwa dan NAPZA	Cakupan Penemuan Kasus Baru gangguan jiwa dan Napza (%)	20	13.200.000,00	20	14.400.000,00	0	0	3.600.000,00	0	0	3.600.000,00	0	3.600.000,00	0	3.600.000,00	0	27,27										
		1.02.02.2.0 2.25	Pelayanan Kesehatan Penyakit Menular dan Tidak Menular	Cakupan rerata penemuan dan penanganan penyakit menular (DBD, Malaria, Kusta, ISPA, Diare, IMS, Hepatitis, Leptospirosis, dll)(%)	100	53.904.620,00	100	57.555.300,00	0	0	6.725.000,00	0	0	6.725.000,00	0	6.725.000,00	0	6.725.000,00	0	12,48										
		1.02.02.2.0 2.26	Pengelolaan Jaminan Kesehatan Masyarakat	Nilai Kinerja UKP di Puskesmas(%)	91,02		79,50%		0	0	-	0	0	-	0	-	0	-	0	#DIV/0!										
		1.02.02.2.0 2.28	Pengambilan dan Pengiriman Spesimen Penyakit Potensial KLB ke Laboratorium Rujukan/Nasional	Persentase Spesimen Penyakit Potensial KLB yang terkirim ke Laboratorium Rujukan/Nasional(%)	100	825.000,00	89,13%	300.000,00	-	-	-	0	0	-	0	-	0	-	0	-										
		1.02.02.2.0 2.33	Operasional Pelayanan Puskesmas	Nilai Kinerja UKM di Puskesmas(%)	91,93	122.515.349,00	82,84%	85.463.400,00	-	-	950.000,00	0	0	950.000,00	0	950.000,00	0	950.000,00	0	0,78										
				Nilai Kinerja UKP di Puskesmas(%)	91,02		79,50%		0	0	-	0	0	-	0	-	0	-	0	#DIV/0!										
		1.02.02.2.0 2.36	Investigasi Awal Kejadian Tidak Diharapkan (Kejadian Ikutan Pasca Imunisasi dan Pemberian Obat Massal)	Persentase Kejadian Ikutan Pasca Imunisasi yang dilakukan investigasi(%)	100	8.616.300,00	100	750.000,00	0	0	150.000,00	0	0	150.000,00	0	150.000,00	0	150.000,00	0	1,74	DINAS KESEHATAN									
		1.02.02.2.0 2.37	Pelaksanaan Kewaspadaan Dini dan Respon Wabah	Persentase sinyal kewaspadaan dini yang direspon(%)	95	1.650.000,00	90	300.000,00	0	0	-	0	0	-	0	-	0	-	0	-										
Rata-rata Capaian Kinerja (%)															0															
Predikat Kinerja																														
Meningkatnya kualitas dan akses kesehatan																													DINAS KESEHATAN	
		1.02.03 2	PROGRAM PENINGKATAN KAPASITAS SUMBER DAYA MANUSIA KESEHATAN																											
		1.02.03.2.0 2.02	Perencanaan Kebutuhan dan Pendayagunaan Sumberdaya Manusia Kesehatan untuk UKP danUKM di Wilayah Kabupaten/Kota																											
		1.02.03.2.0 2.02	Pemenuhan Kebutuhan Sumber Daya Manusia Kesehatan sesuai Standar Puskesmas	Cakupan Pemenuhan Kebutuhan Sumber Daya Manusia Kesehatan sesuai Standar(%)	60	103.382.400,00	50	70.488.000,00	0	0	-	0	0	-	0	-	0	-	0	-										
Rata-rata Capaian Kinerja (%)															0															
Predikat Kinerja																														
Meningkatnya kualitas dan akses kesehatan																												DINAS KESEHATAN		
		1.02.05.2.0 3	PROGRAM PEMBERDAYAAN MASYARAKAT BIDANG KESEHATAN																											
		1.02.05.2.0 3.01	Pengembangan dan Pelaksanaan Upaya Kesehatan Bersumber Daya Masyarakat (UKBM) Tingkat Daerah Kabupaten/Kota																											
		1.02.05.2.0 3.01	Bimbingan Teknis dan Supervisi Pengembangan dan Pelaksanaan Upaya Kesehatan Bersumber Daya Masyarakat (UKBM)	Cakupan Pengkajian dan Pembinaan UKBM(%)	95	4.290.000,00	95	35.950.000,00	0	0	1.725.000,00	0	0	1.725.000,00	0	1.725.000,00	0	1.725.000,00	0	40,21										
Rata-rata Capaian Kinerja (%)															0															
Predikat Kinerja																														
X.XX.01 PROGRAM PENUNJANG URUSAN PEMERINTAHAN DAERAH KABUPATEN/KOTA																														DINAS KESEHATAN
		X.XX.01.2.1 0	Peningkatan Pelayanan BLUD																											
		X.XX.01.2.1 0.01	Pelayanan dan Penunjang Pelayanan BLUD	Nilai Kinerja UKM di Puskesmas(%)	91,93	2.285.140.000,00	89,13%	3.936.150.950,00	0	0	-	0	0	-	0	-	0	-	0	-										
				Nilai Kinerja UKP di Puskesmas(%)	91,02		82,84%																							
Rata-rata Capaian Kinerja (%)															0															

No	Sasaran	Kode	Urusan / Bidang Urusan / Pemerintahan Daerah dan Program / Kegiatan	Indikator Kinerja Program(outcome) / Kegiatan(output)	Target RPJMD Kabupaten Kota pada Tahun 2023 (Akhir Periode RPJMD)		Realisasi Capaian Kinerja Kinerja RPJMD Kabupaten/Kota sampai dengan RKPD Kabupaten / Kota Tahun Lalu (2020)		Target Kinerja dan Anggaran RKPD Kabupaten/Kota Tahun berjalan (Tahun 2021) yang dievaluasi		Realisasi Kinerja Pada Triwulan				Realisasi Capaian Kinerja dan Anggaran RKPD Kabupaten/Kota yang dievaluasi		Realisasi Kinerja dan Anggaran RPJMD Kabupaten/Kota s/d tahun 2021 (Akhir Tahun Pelaksanaan RKPD Tahun 2021)		Tingkat Capaian Kinerja Dan Realisasi Anggaran RPJMD Kabupaten/Kota s/d tahun 2021 (%)		Perangkat Daerah Penanggung Jawab				
					6		7		8		9		10		11		12		13 = (9 + 10 + 11 + 12)			14 = (7 + 13)		15 = (14 / 6 * 100%)	
					K	Rp.	K	Rp.	K	Rp.	K	Rp.	K	Rp.	K	Rp.	K	Rp.	K	Rp.		K	Rp.	K	Rp.
Predikat Kinerja																									
Sangat Rendah																									
	Meningkatnya kualitas dan akses kesehatan	1.02.02	PROGRAM PEMENUHAN UPAYA KESEHATAN PERORANGAN DAN UPAYA KESEHATAN MASYARAKAT																						
		1.02.02.2.02	Penyediaan Layanan Kesehatan untuk UKM dan UKP Rujukan Tingkat Daerah Kabupaten/Kota	Nilai Kinerja UKP dan UKM(%)				85,5									0		0			DINAS KESEHATAN			
		1.02.02.2.01	Pengelolaan Pelayanan Kesehatan Ibu Hamil	Cakupan pelayanan kesehatan ibu hamil(%)	95,2	18.562.500,00		95,00%	18.225.000	- 0		1.800.000,00				0	1.800.000,00	0	1.800.000,00	0	9,70				
		1.02.02.2.02	Pengelolaan Pelayanan Kesehatan Ibu Bersalin	Cakupan pelayanan kesehatan ibu bersalin(%)	93,2	7.920.000,00		93,00%	6.750.000	- 0		1.350.000,00				0	1.350.000,00	0	1.350.000,00	0	17,05				
		1.02.02.2.03	Pengelolaan Pelayanan Kesehatan Bayi Baru Lahir	Cakupan pelayanan kesehatan bayi(%)	92,2	2.970.000,00		92,00%	3.000.000	- 0		300.000,00				0	300.000,00	0	300.000,00	0	10,10				
		1.02.02.2.04	Pengelolaan Pelayanan Kesehatan Balita	Cakupan pelayanan kesehatan anak balita dan anak pra sekolah(%)	80	36.382.500,00		80,00%	35.625.000	- 0		2.700.000,00				0	2.700.000,00	0	2.700.000,00	0	7,42				
		1.02.02.2.05	Pengelolaan Pelayanan Kesehatan pada Usia Pendidikan Dasar	Sekolah setingkat SD/MI/SDLB yang melaksanakan pemeriksaan penjurangan kesehatan(%)	100	14.355.000,00		100,00%	13.050.000	- 0		-				0	-	0	-	0	-				
		1.02.02.2.07	Pengelolaan Pelayanan Kesehatan pada Usia Lanjut	Pelayanan Kesehatan pada Usia Lanjut (usia > 60 tahun) yang di screening(%)	100	14.520.000,00		100,00%	12.825.000	- 0		4.050.000,00				0	4.050.000,00	0	4.050.000,00	0	27,89				
		1.02.02.2.08	Pengelolaan Pelayanan Kesehatan Penderita Hipertensi	Persentase Pelayanan Kesehatan Penderita Hipertensi sesuai standar(%)	100	15.840.000,00		100,00%	12.150.000	- 0		-				0	-	0	-	0	-				
		1.02.02.2.09	Pengelolaan Pelayanan Kesehatan Penderita Diabetes Mellitus Puskesmas	Persentase Pelayanan kesehatan penderita diabetes mellitus sesuai standar pelayanan kesehatan penderita diabetes mellitus(%)	100	16.500.000,00		100,00%	6.075.000	- 0		4.050.000,00				0	4.050.000,00	0	4.050.000,00	0	24,55				
		1.02.02.2.10	Pengelolaan Pelayanan Kesehatan Orang dengan Gangguan Jiwa Berat	Persentase ODGI berat mendapatkan pelayanan kesehatan jiwa sesuai standar(%)	100	4.455.000,00		100,00%	2.025.000	- 0		-				0	-	0	-	0	-				
		1.02.02.2.11	Pengelolaan Pelayanan Kesehatan Orang Terduga Tuberkulosis	Cakupan terduga Tuberkulosis yang mendapatkan pelayanan sesuai standar(%)	100	33.880.000,00		100,00%	12.150.000	- 0		700.000,00				0	700.000,00	0	700.000,00	0	2,07				
		1.02.02.2.12	Pengelolaan Pelayanan Kesehatan Orang dengan Risiko Terinfeksi HIV	Cakupan orang berisiko terinfeksi HIV mendapatkan pelayanan sesuai standar(%)	100	16.087.500,00		100,00%	6.750.000	- 0		-				0	-	0	-	0	-				
		1.02.02.2.13	Pengelolaan Pelayanan Kesehatan bagi Penduduk pada Kondisi Kejadian Luar Biasa (KLB)	Persentase desa yang mengalami KLB dan dilakukan Penanggulangan dalam waktu 1 x 24 jam(%)	85	263.537.450,00		80,00%	243.134.500	- 0		-				0	-	0	-	0	-				
		1.02.02.2.15	Pengelolaan Pelayanan Kesehatan Gizi Masyarakat	Cakupan Pelayanan Kesehatan Gizi Masyarakat(%)	77,5	38.672.150,00		72,50%	33.234.500	- 0		-				0	-	0	-	0	-				
		1.02.02.2.16	Pengelolaan Pelayanan Kesehatan Kerja dan Olahraga	Cakupan Pelayanan Kesehatan Kerja dan Pelayanan Kesehatan Olahraga (%)	81	4.840.000,00		81,00%	900.000	- 0		-				0	-	0	-	0	-				
		1.02.02.2.17	Pengelolaan Pelayanan Kesehatan Lingkungan	Cakupan Pelayanan Kesehatan Lingkungan(%)	81	40.373.300,00		81,00%	35.927.500	- 0		7.800.000,00				0	7.800.000,00	0	7.800.000,00	0	19,32				
		1.02.02.2.18	Pengelolaan Pelayanan Promosi Kesehatan	Pelayanan promosi kesehatan(%)	81	56.639.000,00		81,00%	31.050.000	- 0		1.860.000,00				0	1.860.000,00	0	1.860.000,00	0	3,28				
		1.02.02.2.20	Pengelolaan Surveilans Kesehatan	Persentase jamaah haji yang diketahui status kesehatannya(%)	65	18.100.500,00		60,00%	11.625.000	- 0		-				0	-	0	-	0	-				
		1.02.02.2.22	Pengelolaan Pelayanan Kesehatan Jiwa dan NAPZA	Cakupan Penemuan Kasus Baru gangguan jiwa dan Napza (%)	20	4.455.000,00		20,00%	2.700.000	- 0		-				0	-	0	-	0	-				
		1.02.02.2.25	Pelayanan Kesehatan Penyakit Menular dan Tidak Menular	Cakupan rerata penemuan dan penanganan penyakit menular (DBD, Malaria, Kusta, ISPA, Diare, IMS, Hepatitis, Leptospirosis, dll)(%)	100	52.448.000,00		100,00%	50.525.000	- 0		6.700.000,00				0	6.700.000,00	0	6.700.000,00	0	12,77				
		1.02.02.2.26	Pengelolaan Jaminan Kesehatan Masyarakat	Nilai Kinerja UKP di Puskesmas(%)	80			90,00%	0	- 0		-				0	-	0	-	0	-	#DIV/0!			
		1.02.02.2.28	Pengambilan dan Pengiriman Spesimen Penyakit Potensial KLB ke Laboratorium Rujukan/Nasional	Persentase Spesimen Penyakit Potensial KLB yang dikirim ke Laboratorium Rujukan/Nasional(%)	100	4.042.500,00		100,00%	2.250.000	-		-				0	-	0	-	0	-				
		1.02.02.2.33	Operasional Pelayanan Puskesmas	Nilai Kinerja UKM di Puskesmas(%)	91	59.475.097,00		87,00%	71.718.200	-		10.480.000,00				0	10.480.000,00	0	10.480.000,00	0	17,62				
				Nilai Kinerja UKP di Puskesmas(%)	91			90,00%	0	- 0		-				0	-	0	-	0	-	#DIV/0!			
		1.02.02.2.36	Investigasi Awal Kejadian Tidak Diharapkan (Kejadian Ikutan Pasca Imunisasi dan PemberianObat Massal)	Persentase Kejadian Ikutan Pasca Imunisasi yang dilakukan investigasi(%)	100	2.227.500,00		100,00%	1.350.000	- 0		-				0	-	0	-	0	-	DINAS KESEHATAN			
		1.02.02.2.37	Pelaksanaan Kewaspadaan Dini dan Respon Wabah	Persentase sinyal kewaspadaan dini yang direspon(%)	95	1.485.000,00		90,00%	0	- 0		-				0	-	0	-	0	-				

No	Sasaran	Kode	Urusan / Bidang Urusan / Pemerintahan Daerah dan Program / Kegiatan	Indikator Kinerja Program(outcome) / Kegiatan(output)	Target RPJMD Kabupaten Kota pada Tahun 2023 (Akhir Periode RPJMD)		Realisasi Capaian Kinerja Kinerja RPJMD Kabupaten/Kota sampai dengan RKPD Kabupaten / Kota Tahun Lalu (2020)		Target Kinerja dan Anggaran RKPD Kabupaten/Kota Tahun berjalan (Tahun 2021) yang dievaluasi		Realisasi Kinerja Pada Triwulan				Realisasi Capaian Kinerja dan Anggaran RKPD Kabupaten/Kota yang dievaluasi		Realisasi Kinerja dan Anggaran RPJMD Kabupaten/Kota s/d tahun 2021 (Akhir Tahun Pelaksanaan RKPD Tahun 2021)		Tingkat Capaian Kinerja Dan Realisasi Anggaran RPJMD Kabupaten/Kota s/d tahun 2021 (%)		Perangkat Daerah Penanggung Jawab				
					6		7		8		9		10		11		12		13 = (9 + 10 + 11 + 12)			14 = (7 + 13)		15 = (14 / 6 * 100%)	
					K	Rp.	K	Rp.	K	Rp.	K	Rp.	K	Rp.	K	Rp.	K	Rp.	K	Rp.		K	Rp.	K	Rp.
Rata-rata Capaian Kinerja (%)																					0				
Predikat Kinerja																					Sangat Rendah				
Meningkatnya kualitas dan akses kesehatan	1.02.03		PROGRAM PENINGKATAN KAPASITAS SUMBER DAYA MANUSIA KESEHATAN																		DINAS KESEHATAN				
	1.02.03.2.0	2	Perencanaan Kebutuhan dan Pendayagunaan Sumberdaya Manusia Kesehatan untuk UKP danUKM di Wilayah Kabupaten/Kota																						
	1.02.03.2.0	2.02	Pemenuhan Kebutuhan Sumber Daya Manusia Kesehatan sesuai Standar Puskesmas	Cakupan Pemenuhan Kebutuhan Sumber Daya Manusia Kesehatan sesuai Standar(%)	60	51.691.200,00			50	23.496.000,00	0	-	0			0	-	0			0				
Rata-rata Capaian Kinerja (%)																					0				
Predikat Kinerja																					Sangat Rendah				
Meningkatnya kualitas dan akses kesehatan	1.02.05		PROGRAM PEMBERDAYAAN MASYARAKAT BIDANG KESEHATAN																		DINAS KESEHATAN				
	1.02.05.2.0	3	Pengembangan dan Pelaksanaan Upaya Kesehatan Bersumber Daya Masyarakat (UKBM) Tingkat Daerah Kabupaten/Kota																						
	1.02.05.2.0	3.01	Bimbingan Teknis dan Supervisi Pengembangan dan Pelaksanaan Upaya Kesehatan Bersumber Daya Masyarakat (UKBM)	Cakupan Pengkajian dan Pembinaan UKBM(%)	95	3.575.000,00			95	10.600.000,00	0	-	0	675.000,00		0	675.000,00	0	675.000,00	0	18,88				
Rata-rata Capaian Kinerja (%)																					0				
Predikat Kinerja																					Sangat Rendah				
Meningkatnya kualitas dan akses kesehatan	X.XX.01		PROGRAM PENUNJANG URUSAN PEMERINTAHAN DAERAH KABUPATEN/KOTA																		DINAS KESEHATAN				
	X.XX.01.2.1	0	Peningkatan Pelayanan BLUD																						
	X.XX.01.2.1	0.01	Pelayanan dan Penunjang Pelayanan BLUD	Nilai Kinerja UKM di Puskesmas(%)	91	1.116.170.000,00			927.578.500,00	0	-	0			0	-	0				0				
				Nilai Kinerja UKP di Puskesmas(%)	91																				
Rata-rata Capaian Kinerja (%)																					0				
Predikat Kinerja																					Sangat Rendah				
Meningkatnya kualitas dan akses kesehatan	1.02.02		PROGRAM PEMENUHAN UPAYA KESEHATAN PERORANGAN DAN UPAYA KESEHATAN MASYARAKAT																		DINAS KESEHATAN				
	1.02.02.2.0	2	Penyediaan Layanan Kesehatan untuk UKM dan UKP Rujukan Tingkat Daerah Kabupaten/Kota	Nilai Kinerja UKP dan UKM(%)				85,5								0		0							
	1.02.02.2.0	2.01	Pengelolaan Pelayanan Kesehatan Ibu Hamil	Cakupan pelayanan kesehatan ibu hamil(%)	95,2	10.313.490,00			95,00%	8.814.000	0	-	0	1.500.000,00		0	1.500.000,00	0	1.500.000,00	0	14,54				
	1.02.02.2.0	2.02	Pengelolaan Pelayanan Kesehatan Ibu Bersalin	Cakupan pelayanan kesehatan ibu bersalin(%)	93,2	4.966.500,00			93,00%	8.100.000	0	-	0	900.000,00		0	900.000,00	0	900.000,00	0	18,12				
	1.02.02.2.0	2.03	Pengelolaan Pelayanan Kesehatan Bayi Baru Lahir	Cakupan pelayanan kesehatan bayi(%)	92,2	8.046.830,00			92,00%	7.650.000	0	-	0	3.000.000,00		0	3.000.000,00	0	3.000.000,00	0	37,28				
	1.02.02.2.0	2.04	Pengelolaan Pelayanan Kesehatan Balita	Cakupan pelayanan kesehatan anak balita dan anak pra sekolah(%)	80	6.791.400,00			80,00%	23.061.000	0	-	0	2.460.000,00		0	2.460.000,00	0	2.460.000,00	0	36,22				
	1.02.02.2.0	2.05	Pengelolaan Pelayanan Kesehatan pada Usia Pendidikan Dasar	Sekolah setingkat SD/MI/SDLB yang melaksanakan pemeriksaan penjurangan kesehatan(%)	100	24.897.840,00			100,00%	6.164.400	0	-	0	150.000,00		0	150.000,00	0	150.000,00	0	0,60				
	1.02.02.2.0	2.07	Pengelolaan Pelayanan Kesehatan pada Usia Lanjut	Pelayanan Kesehatan pada Usia Lanjut (usia > 60 tahun) yang di screening(%)	100	6.657.750,00			100,00%	5.400.000	0	-	0	-		0	-	0	-	0	-				
	1.02.02.2.0	2.08	Pengelolaan Pelayanan Kesehatan Penderita Hipertensi	Persentase Pelayanan Kesehatan Penderita Hipertensi sesuai standar(%)	100	6.781.500,00			100,00%	0	0	-	0	-		0	-	0	-	0	-				
	1.02.02.2.0	2.09	Pengelolaan Pelayanan Kesehatan Penderita Diabetes Mellitus Puskesmas	Persentase Pelayanan kesehatan penderita diabetes melitus sesuai standar pelayanan kesehatan penderita diabetes melitus(%)	100	7.837.500,00			100,00%	13.500.000	0	-	0	-		0	-	0	-	0	-				
	1.02.02.2.0	2.10	Pengelolaan Pelayanan Kesehatan Orang dengan Gangguan Jiwa Berat	Persentase ODGJ berat mendapatkan pelayanan kesehatan jiwa sesuai standar(%)	100	8.728.500,00			100,00%	600.000	0	-	0	300.000,00		0	300.000,00	0	300.000,00	0	3,44				

No	Sasaran	Kode	Urusan / Bidang Urusan / Pemerintahan Daerah dan Program / Kegiatan	Indikator Kinerja Program(outcome) / Kegiatan(output)	Target RPJMD Kabupaten Kota pada Tahun 2023 (Akhir Periode RPJMD)		Realisasi Capaian Kinerja Kinerja RPJMD Kabupaten/Kota sampai dengan RKPD Kabupaten / Kota Tahun Lalu (2020)		Target Kinerja dan Anggaran RKPD Kabupaten/Kota Tahun berjalan (Tahun 2021) yang dievaluasi		Realisasi Kinerja Pada Triwulan				Realisasi Capaian Kinerja dan Anggaran RKPD Kabupaten/Kota yang dievaluasi		Realisasi Kinerja dan Anggaran RPJMD Kabupaten/Kota s/d tahun 2021 (Akhir Tahun Pelaksanaan RKPD Tahun 2021)		Tingkat Capaian Kinerja Dan Realisasi Anggaran RPJMD Kabupaten/Kota s/d tahun 2021 (%)		Perangkat Daerah Penanggung Jawab				
					K	Rp.	K	Rp.	K	Rp.	I		II		III		IV		13 = (9 + 10 + 11 + 12)			14 = (7 + 13)		15 = (14 / 6 * 100%)	
											9	10	11	12	K	Rp.	K	Rp.	K	Rp.		K	Rp.	K	Rp.
		1.02.02.2.0.2.11	Pengelolaan Pelayanan Kesehatan Orang Terduga Tuberkulosis	Cakupan terduga Tuberkulosis yang mendapatkan pelayanan sesuai standar(%)	100	10.173.900,00			100,00%	11.050.000	0	0	800.000,00			0	800.000,00	0	800.000,00	0	7,86				
		1.02.02.2.0.2.12	Pengelolaan Pelayanan Kesehatan Orang dengan Risiko Terinfeksi HIV	Cakupan orang berisiko terinfeksi HIV mendapatkan pelayanan sesuai standar(%)	100	6.088.500,00			100,00%	900.000	0	0	-			0	-	0	-	0	-				
		1.02.02.2.0.2.13	Pengelolaan Pelayanan Kesehatan bagi Penduduk pada Kondisi Kejadian Luar Biasa (KLB)	Persentase desa yang mengalami KLB dan dilakukan Penanggulangan dalam waktu 1 x 24 Jam(%)	85	11.038.500,00			80,00%	165.650.000	0	0	8.550.000,00			0	8.550.000,00	0	8.550.000,00	0	77,46				
		1.02.02.2.0.2.15	Pengelolaan Pelayanan Kesehatan Gizi Masyarakat	Cakupan Pelayanan Kesehatan Gizi Masyarakat(%)	77,5	39.022.500,00			72,50%	10.875.000	0	0	-			0	-	0	-	0	-				
		1.02.02.2.0.2.16	Pengelolaan Pelayanan Kesehatan Kerja dan Olahraga	Cakupan Pelayanan Kesehatan Kerja dan Pelayanan Kesehatan Olahraga (%)	81	3.102.000,00			81,00%	900.000	0	0	-			0	-	0	-	0	-				
		1.02.02.2.0.2.17	Pengelolaan Pelayanan Kesehatan Lingkungan	Cakupan Pelayanan Kesehatan Lingkungan(%)	81	19.981.500,00			81,00%	8.531.600	0	0	450.000,00			0	450.000,00	0	450.000,00	0	2,25				
		1.02.02.2.0.2.18	Pengelolaan Pelayanan Promosi Kesehatan	Pelayanan promosi kesehatan(%)	81	34.353.000,00			81,00%	10.345.000	0	0	-			0	-	0	-	0	-				
		1.02.02.2.0.2.20	Pengelolaan Surveilans Kesehatan	Persentase jamaah haji yang diketahui status kesehatannya(%)	65	202.679.180,00			60,00%	8.400.000	0	0	150.000,00			0	150.000,00	0	150.000,00	0	0,07				
		1.02.02.2.0.2.22	Pengelolaan Pelayanan Kesehatan Jiwa dan NAPZA	Cakupan Penemuan Kasus Baru gangguan jiwa dan Napza (%)	20	1.980.000,00			20,00%	4.050.000	0	0	1.950.000,00			0	1.950.000,00	0	1.950.000,00	0	98,48				
		1.02.02.2.0.2.25	Pelayanan Kesehatan Penyakit Menular dan Tidak Menular	Cakupan rerata penemuan dan penanganan penyakit menular (DBD, Malaria, Kusta, ISPA, Diare, IMS, Hepatitis, Leptospirosis,dll)(%)	100	15.972.000,00			100,00%	11.850.000	0	0	450.000,00			0	450.000,00	0	450.000,00	0	2,82				
		1.02.02.2.0.2.26	Pengelolaan Jaminan Kesehatan Masyarakat	Nilai Kinerja UKP di Puskesmas(%)	80	-			85,00%	0	0	0	-			0	-	0	-	0	#DIV/0!				
		1.02.02.2.0.2.28	Pengambilan dan Pengiriman Spesimen Penyakit Potensial KLB ke Laboratorium Rujukan/Nasional	Persentase Spesimen Penyakit Potensial KLB yang terkirim ke Laboratorium Rujukan/Nasional(%)	100	2.937.000,00			100,00%	2.700.000			-			0	-	0	-	0	-				
		1.02.02.2.0.2.33	Operasional Pelayanan Puskesmas	Nilai Kinerja UKM di Puskesmas(%)	91	46.251.887,00			87,00%	71.834.700			16.625.000,00			0	16.625.000,00	0	16.625.000,00	0	35,94				
		1.02.02.2.0.2.36	Investigasi Awal Kejadian Tidak Diharapkan (Kejadian Ikutan Pasca Imunisasi dan Pemberian Obat Massal)	Persentase Kejadian Ikutan Pasca Imunisasi yang dilakukan investigasi(%)	100	12.144.000,00			100,00%	1.500.000	0	0	750.000,00			0	750.000,00	0	750.000,00	0	6,18	DINAS KESEHATAN			
		1.02.02.2.0.2.37	Pelaksanaan Kewaspadaan Dini dan Respon Wabah	Persentase sinyal kewaspadaan dini yang direpson(%)	95	12.144.000,00			90,00%	0	0	0	-			0	-	0	-	0	-				
Rata-rata Capaian Kinerja (%)					0																				
Predikat Kinerja					Sangat Rendah																				
Meningkatnya kualitas dan akses kesehatan	1.02.03	PROGRAM PENINGKATAN KAPASITAS SUMBER DAYA MANUSIA KESEHATAN																				DINAS KESEHATAN			
	1.02.03.2.0.2	Perencanaan Kebutuhan dan Pendayagunaan Sumberdaya Manusia Kesehatan untuk UKP danUKM di Wilayah Kabupaten/Kota																							
	1.02.03.2.0.2.02	Pemenuhan Kebutuhan Sumber Daya Manusia Kesehatan sesuai Standar Puskesmas			60	51.691.200,00			50,00%	70.488.000	0	0	-			0	-	0	-	0	-				
Rata-rata Capaian Kinerja (%)					0																				
Predikat Kinerja					Sangat Rendah																				
Meningkatnya kualitas dan akses kesehatan	1.02.05	PROGRAM PEMBERDAYAAN MASYARAKAT BIDANG KESEHATAN																				DINAS KESEHATAN			
	1.02.05.2.0.3	Pengembangan dan Pelaksanaan Upaya Kesehatan Bersumber Daya Masyarakat (UKBM) Tingkat Daerah Kabupaten/Kota																							
	1.02.05.2.0.3.01	Bimbingan Teknis dan Supervisi Pengembangan dan Pelaksanaan Upaya Kesehatan Bersumber Daya Masyarakat (UKBM)			95	4.441.800,00			95,00%	4.620.000	0	0	-			0	-	0	-	0	-				
Rata-rata Capaian Kinerja (%)					0																				
Predikat Kinerja					Sangat Rendah																				



No	Sasaran	Kode	Urusan / Bidang Urusan / Pemerintahan Daerah dan Program / Kegiatan	Indikator Kinerja Program(outcome) / Kegiatan(output)	Target RPJMD Kabupaten Kota pada Tahun 2023 (Akhir Periode RPJMD)		Realisasi Capaian Kinerja Kinerja RPJMD Kabupaten/Kota sampai dengan RKPD Kabupaten / Kota Tahun Lalu (2020)		Target Kinerja dan Anggaran RKPD Kabupaten/Kota Tahun berjalan (Tahun 2021) yang dievaluasi		Realisasi Kinerja Pada Triwulan				Realisasi Capaian Kinerja dan Anggaran RKPD Kabupaten/Kota yang dievaluasi		Realisasi Kinerja dan Anggaran RPJMD Kabupaten/Kota s/d tahun 2021 (Akhir Tahun Pelaksanaan RKPD Tahun 2021)		Tingkat Capaian Kinerja Dan Realisasi Anggaran RPJMD Kabupaten/Kota s/d tahun 2021 (%)		Perangkat Daerah Penanggung Jawab				
					K	Rp.	K	Rp.	K	Rp.	I		II		III		IV		13 = (9 + 10 + 11 + 12)			14 = (7 + 13)		15 = (14 / 6 * 100%)	
											K	Rp.	K	Rp.	K	Rp.	K	Rp.	K	Rp.		K	Rp.	K	Rp.
1	Meningkatnya kualitas dan akses kesehatan	X.XX.01	PROGRAM PENUNJANG URUSAN PEMERINTAHAN DAERAH KABUPATEN/KOTA		K	Rp.	K	Rp.	K	Rp.	K	Rp.	K	Rp.	K	Rp.	K	Rp.	K	Rp.	K	Rp.	16		
		X.XX.01.2.1.0	Peningkatan Pelayanan BLUD																				DINAS KESEHATAN		
		X.XX.01.2.1.0.01	Pelayanan dan Penunjang Pelayanan BLUD	Nilai Kinerja UKM di Puskesmas(%)	91	557.700.000,00			87,00%	465.337.250	0	- 0	-	-	0	-	0	-	0	-	0	-			
				Nilai Kinerja UKP di Puskesmas(%)	91				85,00%																
				Rata-rata Capaian Kinerja (%)																					
				Predikat Kinerja																			Sangat Rendah		
	Meningkatnya kualitas dan akses kesehatan	1.02.02	PROGRAM PEMENUHAN UPAYA KESEHATAN PERORANGAN DAN UPAYA KESEHATAN MASYARAKAT																				DINAS KESEHATAN		
		1.02.02.2.0	Penyediaan Layanan Kesehatan untuk UKM dan UKP Rujukan Tingkat Daerah Kabupaten/Kota	Nilai Kinerja UKP dan UKM(%)					85,5									0	0						
		1.02.02.2.0.01	Pengelolaan Pelayanan Kesehatan Ibu Hamil	Cakupan pelayanan kesehatan ibu hamil(%)	95,2	77.033.000,00			95,00%	53.050.000	0	- 0	9.900.000,00		0	9.900.000,00	0	9.900.000,00	0	9.900.000,00	0	12,85			
		1.02.02.2.0.02	Pengelolaan Pelayanan Kesehatan Ibu Bersalin	Cakupan pelayanan kesehatan ibu bersalin(%)	93,2	14.492.500,00			93,00%	17.875.000	0	- 0	5.400.000,00		0	5.400.000,00	0	5.400.000,00	0	5.400.000,00	0	37,26			
		1.02.02.2.0.03	Pengelolaan Pelayanan Kesehatan Bayi Baru Lahir	Cakupan pelayanan kesehatan bayi(%)	92,2	6.930.000,00			92,00%	6.150.000	0	- 0	1.200.000,00		0	1.200.000,00	0	1.200.000,00	0	1.200.000,00	0	17,32			
		1.02.02.2.0.04	Pengelolaan Pelayanan Kesehatan Balita	Cakupan pelayanan kesehatan anak balita dan anak pra sekolah(%)	80	18.480.000,00			80,00%	11.580.000	0	- 0	1.650.000,00		0	1.650.000,00	0	1.650.000,00	0	1.650.000,00	0	8,93			
		1.02.02.2.0.05	Pengelolaan Pelayanan Kesehatan pada Usia Pendidikan Dasar	Sekolah setingkat SD/MI/SDLB yang melaksanakan pemeriksaan penjangkaran kesehatan(%)	100	17.660.500,00			100,00%	8.535.000	0	- 0	-		0	-	0	-	0	-	0	-			
		1.02.02.2.0.07	Pengelolaan Pelayanan Kesehatan pada Usia Lanjut	Pelayanan Kesehatan pada Usia Lanjut (usia > 60 tahun) yang di screening(%)	100	1.155.000,00			100,00%	9.450.000	0	- 0	1.800.000,00		0	1.800.000,00	0	1.800.000,00	0	1.800.000,00	0	155,84			
		1.02.02.2.0.08	Pengelolaan Pelayanan Kesehatan Penderita Hipertensi	Persentase Pelayanan Kesehatan Penderita Hipertensi sesuai standar(%)	100	11.220.000,00			100,00%	0	0	- 0	-		0	-	0	-	0	-	0	-			
		1.02.02.2.0.09	Pengelolaan Pelayanan Kesehatan Penderita Diabetes Melitus Puskesmas	Persentase Pelayanan kesehatan penderita diabetes melitus sesuai standar pelayanan kesehatan penderita diabetes melitus(%)	100	9.240.000,00			100,00%	0	0	- 0	-		0	-	0	-	0	-	0	-			
		1.02.02.2.0.10	Pengelolaan Pelayanan Kesehatan Orang dengan Gangguan Jiwa Berat	Persentase ODGJ berat mendapatkan pelayanan kesehatan jiwa sesuai standar(%)	100	3.300.000,00			100,00%	0	0	- 0	-		0	-	0	-	0	-	0	-			
		1.02.02.2.0.11	Pengelolaan Pelayanan Kesehatan Orang Terduga Tuberkulosis	Cakupan terduga Tuberkulosis yang mendapatkan pelayanan sesuai standar(%)	100	10.422.500,00			100,00%	13.130.000	0	- 0	-		0	-	0	-	0	-	0	-			
		1.02.02.2.0.12	Pengelolaan Pelayanan Kesehatan Orang dengan Risiko Terinfeksi HIV	Cakupan orang berisiko terinfeksi HIV mendapatkan pelayanan sesuai standar(%)	100	2.805.000,00			100,00%	3.075.000	0	- 0	-		0	-	0	-	0	-	0	-			
		1.02.02.2.0.13	Pengelolaan Pelayanan Kesehatan bagi Penduduk pada Kondisi Kejadian Luar Biasa (KLB)	Persentase desa yang mengalami KLB dan dilakukan Penanggulangan dalam waktu 1 x 24 jam(%)	85	264.660.000,00			80,00%	187.052.200	0	- 0	225.000,00		0	225.000,00	0	225.000,00	0	225.000,00	0	0,09			
		1.02.02.2.0.15	Pengelolaan Pelayanan Kesehatan Gizi Masyarakat	Cakupan Pelayanan Kesehatan Gizi Masyarakat(%)	77,5	20.384.100,00			72,50%	26.800.000	0	- 0	1.950.000,00		0	1.950.000,00	0	1.950.000,00	0	1.950.000,00	0	9,57			
		1.02.02.2.0.16	Pengelolaan Pelayanan Kesehatan Kerja dan Olahraga	Cakupan Pelayanan Kesehatan Kerja dan Pelayanan Kesehatan Olahraga (%)	81	9.581.000,00			81,00%	8.710.000	0	- 0	900.000,00		0	900.000,00	0	900.000,00	0	900.000,00	0	9,39			
		1.02.02.2.0.17	Pengelolaan Pelayanan Kesehatan Lingkungan	Cakupan Pelayanan Kesehatan Lingkungan(%)	81	20.024.180,00			81,00%	18.636.800	0	- 0	1.875.000,00		0	1.875.000,00	0	1.875.000,00	0	1.875.000,00	0	9,36			
		1.02.02.2.0.18	Pengelolaan Pelayanan Promosi Kesehatan	Pelayanan promosi kesehatan(%)	81	14.003.000,00			81,00%	10.920.000	0	- 0	675.000,00		0	675.000,00	0	675.000,00	0	675.000,00	0	4,82			
		1.02.02.2.0.20	Pengelolaan Surveilans Kesehatan	Persentase jamaah haji yang diketahui status kesehatannya(%)	65	16.252.500,00			60,00%	30.876.000	0	- 0	2.250.000,00		0	2.250.000,00	0	2.250.000,00	0	2.250.000,00	0	13,84			
		1.02.02.2.0.22	Pengelolaan Pelayanan Kesehatan Jiwa dan NAPZA	Cakupan Penemuan Kasus Baru gangguan jiwa dan Napza (%)	20	7.755.000,00			20,00%	13.200.000	0	- 0	2.550.000,00		0	2.550.000,00	0	2.550.000,00	0	2.550.000,00	0	32,88			
		1.02.02.2.0.25	Pelayanan Kesehatan Penyakit Menular dan Tidak Menular	Cakupan rerata penemuan dan penanganan penyakit menular (DBD, Malaria, Kusta, ISPA, Diare, IMS, Hepatitis, Leptospirosis,dll)(%)	100	54.062.800,00			100,00%	55.186.000	0	- 0	6.750.000,00		0	6.750.000,00	0	6.750.000,00	0	6.750.000,00	0	12,49			
		1.02.02.2.0.26	Pengelolaan Jaminan Kesehatan Masyarakat	Nilai Kinerja UKP di Puskesmas(%)	80				83,00%	0	0	- 0	-		0	-	0	-	0	-	0	-	#DIV/0!		

No	Sasaran	Kode	Urusan / Bidang Urusan / Pemerintahan Daerah dan Program / Kegiatan	Indikator Kinerja Program(outcome) / Kegiatan(output)	Target RPJMD Kabupaten Kota pada Tahun 2023 (Akhir Periode RPJMD)		Realisasi Capaian Kinerja Kinerja RPJMD Kabupaten/Kota sampai dengan RKPD Kabupaten / Kota Tahun Lalu (2020)		Target Kinerja dan Anggaran RKPd Kabupaten/Kota Tahun berjalan (Tahun 2021) yang dievaluasi		Realisasi Kinerja Pada Triwulan				Realisasi Capaian Kinerja dan Anggaran RKPd Kabupaten/Kota yang dievaluasi		Realisasi Kinerja dan Anggaran RPJMD Kabupaten/Kota s/d tahun 2021 (Akhir Tahun Pelaksanaan RKPd Tahun 2021)		Tingkat Capaian Kinerja Dan Realisasi Anggaran RPJMD Kabupaten/Kota s/d tahun 2021 (%)		Perangkat Daerah Penanggung Jawab				
					K	Rp.	K	Rp.	K	Rp.	I		II		III		IV		K	Rp.		K	Rp.	K	Rp.
											9	10	11	12	13 = (9 + 10 + 11 + 12)	14 = (7 + 13)	15 = (14 / 6 * 100%)								
1	2	3	4	5	K	Rp.	K	Rp.	K	Rp.	K	Rp.	K	Rp.	K	Rp.	K	Rp.	K	Rp.	16				
		1.02.02.2.0 2.28	Pengambilan dan Pengiriman Spesimen Penyakit Potensial KLB ke Laboratorium Rujukan/Nasional	Persentase Spesimen Penyakit Potensial KLB yang terkirim ke Laboratorium Rujukan/Nasional(%)	100	15.966.495,00			100,00%	6.075.000					0				0						
		1.02.02.2.0 2.33	Operasional Pelayanan Puskesmas	Nilai Kinerja UKM di Puskesmas(%)	91	49.715.633,00			86,00%	41.087.300					0				0						
				Nilai Kinerja UKP di Puskesmas(%)	91				83,00%	0					0				0			#DIV/0!			
		1.02.02.2.0 2.36	Investigasi Awal Kejadian Tidak Diharapkan (Kejadian Ikutan Pasca Imunisasi dan PemberianObat Massal)	Persentase Kejadian Ikutan Pasca Imunisasi yang dilakukan investigasi(%)	100	2.887.500,00			100,00%	525.000	0				0				0						
		1.02.02.2.0 2.37	Pelaksanaan Kewaspadaan Dini dan Respon Wabah	Persentase sinyal kewaspadaan dini yang direspn(%)	95	15.966.495,00			90,00%	0	0				0				0						
Rata-rata Capaian Kinerja (%)					0																				
Predikat Kinerja					Sangat Rendah																				
Meningkatnya kualitas dan akses kesehatan	1.02.03		PROGRAM PENINGKATAN KAPASITAS SUMBER DAYA MANUSIA KESEHATAN																			DINAS KESEHATAN			
		1.02.03.2.0 2	Perencanaan Kebutuhan dan Pendayagunaan Sumberdaya Manusia Kesehatan untuk UKP danUKM di Wilayah Kabupaten/Kota																						
		1.02.03.2.0 2.02	Pemenuhan Kebutuhan Sumber Daya Manusia Kesehatan sesuai Standar Puskesmas	Cakupan Pemenuhan Kebutuhan Sumber Daya Manusia Kesehatan sesuai Standar(%)	60	51.691.200,00			50,00%	46.992.000	0				0				0						
Rata-rata Capaian Kinerja (%)					0																				
Predikat Kinerja					Sangat Rendah																				
Meningkatnya kualitas dan akses kesehatan	1.02.05		PROGRAM PEMBERDAYAAN MASYARAKAT BIDANG KESEHATAN																			DINAS KESEHATAN			
		1.02.05.2.0 3	Pengembangan dan Pelaksanaan Upaya Kesehatan Bersumber Daya Masyarakat (UKBM) Tingkat Daerah Kabupaten/Kota																						
		1.02.05.2.0 3.01	Bimbingan Teknis dan Supervisi Pengembangan dan Pelaksanaan Upaya Kesehatan Bersumber Daya Masyarakat (UKBM)	Cakupan Pengkajian dan Pembinaan UKBM(%)	95	4.620.000,00			95		0				0				0						
Rata-rata Capaian Kinerja (%)					0																				
Predikat Kinerja					Sangat Rendah																				
Meningkatnya kualitas dan akses kesehatan	X.XX.01		PROGRAM PENUNJANG URUSAN PEMERINTAHAN DAERAH KABUPATEN/KOTA																			DINAS KESEHATAN			
		X.XX.01.2.1 0	Peningkatan Pelayanan BLUD																						
		X.XX.01.2.1 0.01	Pelayanan dan Penunjang Pelayanan BLUD	Nilai Kinerja UKM di Puskesmas(%)	91	781.000.000,00			86,00%	658.937.100	0				0				0						
				Nilai Kinerja UKP di Puskesmas(%)	91				83,00%																
Rata-rata Capaian Kinerja (%)					0																				
Predikat Kinerja					Sangat Rendah																				
Meningkatnya kualitas dan akses kesehatan	1.02.02		PROGRAM PEMENUHAN UPAYA KESEHATAN PERORANGAN DAN UPAYA KESEHATAN MASYARAKAT																						
		1.02.02.2.0 2	Penyediaan Layanan Kesehatan untuk UKM dan UKP Rujukan Tingkat Daerah Kabupaten/Kota	Nilai Kinerja UKP dan UKM(%)					85,5						0				0						
		1.02.02.2.0 2.01	Pengelolaan Pelayanan Kesehatan Ibu Hamil	Cakupan pelayanan kesehatan ibu hamil(%)	95,2	19.090.500,00			95,00%	19.695.000	0				0				3.975.000,00	0		3.975.000,00	0	20,82	
		1.02.02.2.0 2.02	Pengelolaan Pelayanan Kesehatan Ibu Bersalin	Cakupan pelayanan kesehatan ibu bersalin(%)	93,2	19.140.000,00			93,00%	4.575.000	0				0				0			0			
		1.02.02.2.0 2.03	Pengelolaan Pelayanan Kesehatan Bayi Baru Lahir	Cakupan pelayanan kesehatan bayi(%)	92,2	11.715.000,00			92,00%	2.325.000	0				0				1.425.000,00	0		1.425.000,00	0	12,16	
		1.02.02.2.0 2.04	Pengelolaan Pelayanan Kesehatan Balita	Cakupan pelayanan kesehatan anak balita dan anak pra sekolah(%)	80	20.212.500,00			80,00%	13.050.000	0				0				3.600.000,00	0		3.600.000,00	0	17,81	
		1.02.02.2.0 2.05	Pengelolaan Pelayanan Kesehatan pada Usia Pendidikan Dasar	Sekolah setingkat SD/MI/SDLB yang melaksanakan pemeriksaan penjurangan kesehatan(%)	100	44.437.250,00			100,00%	24.627.500	0				0				0			0			

No	Sasaran	Kode	Urusan / Bidang Urusan / Pemerintahan Daerah dan Program / Kegiatan	Indikator Kinerja Program(outcome) / Kegiatan(output)	Target RPJMD Kabupaten Kota pada Tahun 2023 (Akhir Periode RPJMD)		Realisasi Capaian Kinerja Kinerja RPJMD Kabupaten/Kota sampai dengan RKPD Kabupaten / Kota Tahun Lalu (2020)		Target Kinerja dan Anggaran RKPD Kabupaten/Kota Tahun berjalan (Tahun 2021) yang dievaluasi		Realisasi Kinerja Pada Triwulan				Realisasi Capaian Kinerja dan Anggaran RKPD Kabupaten/Kota yang dievaluasi		Realisasi Kinerja dan Anggaran RPJMD Kabupaten/Kota s/d tahun 2021 (Akhir Tahun Pelaksanaan RKPD Tahun 2021)		Tingkat Capaian Kinerja Dan Realisasi Anggaran RPJMD Kabupaten/Kota s/d tahun 2021 (%)		Perangkat Daerah Penanggung Jawab				
					K	Rp.	K	Rp.	K	Rp.	I		II		III		IV		13 = (9 + 10 + 11 + 12)			14 = (7 + 13)		15 = (14 / 6 * 100%)	
											K	Rp.	K	Rp.	K	Rp.	K	Rp.	K	Rp.		K	Rp.	K	Rp.
1	2	3	4	5	6	7	8	9	10	11	12	13 = (9 + 10 + 11 + 12)	14 = (7 + 13)	15 = (14 / 6 * 100%)	16										
		1.02.02.2.07	Pengelolaan Pelayanan Kesehatan pada Usia Lanjut	Pelayanan Kesehatan pada Usia Lanjut (usia > 60 tahun) yang di screening(%)	100	20.707.500,00			100,00%	15.900.000	0	0	0	2.925.000,00	0	2.925.000,00	0	2.925.000,00	0	14,13					
		1.02.02.2.08	Pengelolaan Pelayanan Kesehatan Penderita Hipertensi	Persentase Pelayanan Kesehatan Penderita Hipertensi sesuai standar(%)	100	742.500,00			100,00%	0	0	-	0	-	0	-	0	-	0	-	-				
		1.02.02.2.09	Pengelolaan Pelayanan Kesehatan Penderita Diabetes Mellitus Puskesmas	Persentase Pelayanan kesehatan penderita diabetes mellitus sesuai standar pelayanan kesehatan penderita diabetes mellitus(%)	100	742.500,00			100,00%	0	0	-	0	-	0	-	0	-	0	-	-				
		1.02.02.2.10	Pengelolaan Pelayanan Kesehatan Orang dengan Gangguan Jiwa Berat	Persentase ODGJ berat mendapatkan pelayanan kesehatan jiwa sesuai standar(%)	100	8.910.000,00			100,00%	2.700.000	0	-	0	-	0	-	0	-	0	-	-				
		1.02.02.2.11	Pengelolaan Pelayanan Kesehatan Orang Terduga Tuberkulosis	Cakupan terduga Tuberkulosis yang mendapatkan pelayanan sesuai standar(%)	100	44.269.500,00			100,00%	28.825.000	0	-	0	150.000,00	0	150.000,00	0	150.000,00	0	150.000,00	0	0,34			
		1.02.02.2.12	Pengelolaan Pelayanan Kesehatan Orang dengan Risiko Terinfeksi HIV	Cakupan orang berisiko terinfeksi HIV mendapatkan pelayanan sesuai standar(%)	100	33.693.000,00			100,00%	18.470.000	0	-	0	150.000,00	0	150.000,00	0	150.000,00	0	150.000,00	0	0,45			
		1.02.02.2.13	Pengelolaan Pelayanan Kesehatan bagi Penduduk pada Kondisi Kejadian Luar Biasa (KLB)	Persentase desa yang mengalami KLB dan dilakukan Penanggulangan dalam waktu 1 x 24 jam(%)	85	307.646.790,00			80,00%	259.650.000	0	-	0	-	0	-	0	-	0	-	0	-			
		1.02.02.2.15	Pengelolaan Pelayanan Kesehatan Gizi Masyarakat	Cakupan Pelayanan Kesehatan Gizi Masyarakat(%)	77,5	17.407.500,00			72,50%	54.528.000	0	-	0	10.080.000,00	0	10.080.000,00	0	10.080.000,00	0	10.080.000,00	0	57,91			
		1.02.02.2.16	Pengelolaan Pelayanan Kesehatan Kerja dan Olahraga	Cakupan Pelayanan Kesehatan Kerja dan Pelayanan Kesehatan Olahraga (%)	81	13.461.250,00			81,00%	5.187.500	0	-	0	-	0	-	0	-	0	-	0	-			
		1.02.02.2.17	Pengelolaan Pelayanan Kesehatan Lingkungan	Cakupan Pelayanan Kesehatan Lingkungan(%)	81	22.257.400,00			81,00%	14.984.000	0	-	0	-	0	-	0	-	0	-	0	-			
		1.02.02.2.18	Pengelolaan Pelayanan Promosi Kesehatan	Pelayanan promosi kesehatan(%)	81	33.272.250,00			81,00%	49.502.500	0	-	0	7.900.000,00	0	7.900.000,00	0	7.900.000,00	0	7.900.000,00	0	23,74			
		1.02.02.2.20	Pengelolaan Surveilans Kesehatan	Persentase jamaah haji yang diketahui status kesehatannya(%)	65	19.855.000,00			60,00%	16.700.000	0	-	0	-	0	-	0	-	0	-	0	-			
		1.02.02.2.22	Pengelolaan Pelayanan Kesehatan Jiwa dan NAPZA	Cakupan Penemuan Kasus Baru gangguan jiwa dan Napza (%)	20	8.497.500,00			20,00%	21.600.000	0	-	0	2.700.000,00	0	2.700.000,00	0	2.700.000,00	0	2.700.000,00	0	31,77			
		1.02.02.2.25	Pelayanan Kesehatan Penyakit Menular dan Tidak Menular	Cakupan rerata penemuan dan penanganan penyakit menular (DBD, Malaria, Kusta, ISPA, Diare, IMS, Hepatitis, Leptospirosis, dll)(%)	100	22.750.750,00			100,00%	26.037.500	0	-	0	-	0	-	0	-	0	-	0	-			
		1.02.02.2.26	Pengelolaan Jaminan Kesehatan Masyarakat	Nilai Kinerja UKP di Puskesmas(%)	80				89,90%	0	0	-	0	-	0	-	0	-	0	-	0	#DIV/0!			
		1.02.02.2.28	Pengambilan dan Pengiriman Spesimen Penyakit Potensial KLB ke Laboratorium Rujukan/Nasional	Persentase Spesimen Penyakit Potensial KLB yang terkirim ke Laboratorium Rujukan/Nasional(%)	100	19.227.929,00			100,00%	0		-		-	0	-	0	-	0	-	0	-			
		1.02.02.2.33	Operasional Pelayanan Puskesmas	Nilai Kinerja UKM di Puskesmas(%)	91	95.616.400,00			91,00%	54.840.000		-		-	0	-	0	-	0	-	0	-			
		1.02.02.2.36	Investigasi Awal Kejadian Tidak Diharapkan (Kejadian Ikutan Pasca Imunisasi dan Pemberian Obat Massal)	Persentase Kejadian Ikutan Pasca Imunisasi yang dilakukan investigasi(%)	100	4.455.000,00			100,00%	4.050.000	0	-	0	-	0	-	0	-	0	-	0	-	DINAS KESEHATAN		
		1.02.02.2.37	Pelaksanaan Kewaspadaan Dini dan Respon Wabah	Persentase sinyal kewaspadaan dini yang direspn(%)	95	19.227.929,00			90,00%	0	0	-	0	-	0	-	0	-	0	-	0	-			
Rata-rata Capaian Kinerja (%)					0																				
Predikat Kinerja					Sangat Rendah																				
Meningkatnya kualitas dan akses kesehatan	1.02.03	PROGRAM PENINGKATAN KAPASITAS SUMBER DAYA MANUSIA KESEHATAN																				DINAS KESEHATAN			
	1.02.03.2.02	Perencanaan Kebutuhan dan Pendayagunaan Sumberdaya Manusia Kesehatan untuk UKP danUKM di Wilayah Kabupaten/Kota																							
	1.02.03.2.02	Pemenuhan Kebutuhan Sumber Daya Manusia Kesehatan sesuai Standar Puskesmas	Cakupan Pemenuhan Kebutuhan Sumber Daya Manusia Kesehatan sesuai Standar(%)	60	51.691.200,00			50,00%	46.992.000	0	-	0	-	0	-	0	-	0	-	0	-				
Rata-rata Capaian Kinerja (%)					0																				
Predikat Kinerja					Sangat Rendah																				
Meningkatnya kualitas dan akses kesehatan	1.02.05	PROGRAM PEMBERDAYAAN MASYARAKAT BIDANG KESEHATAN																				DINAS KESEHATAN			

No	Sasaran	Kode	Urusan / Bidang Urusan / Pemerintahan Daerah dan Program / Kegiatan	Indikator Kinerja Program(outcome) / Kegiatan(output)	Target RPJMD Kabupaten Kota pada Tahun 2023 (Akhir Periode RPJMD)		Realisasi Capaian Kinerja Kinerja RPJMD Kabupaten/Kota sampai dengan RKPD Kabupaten / Kota Tahun Lalu (2020)		Target Kinerja dan Anggaran RKPD Kabupaten/Kota Tahun berjalan (Tahun 2021) yang dievaluasi		Realisasi Kinerja Pada Triwulan				Realisasi Capaian Kinerja dan Anggaran RKPD Kabupaten/Kota yang dievaluasi		Realisasi Kinerja dan Anggaran RPJMD Kabupaten/Kota s/d tahun 2021 (Akhir Tahun Pelaksanaan RKPD Tahun 2021)		Tingkat Capaian Kinerja Dan Realisasi Anggaran RPJMD Kabupaten/Kota s/d tahun 2021 (%)		Perangkat Daerah Penanggung Jawab		
					K	Rp.	K	Rp.	K	Rp.	I		II		III		IV		13 = (9 + 10 + 11 + 12)			14 = (7 + 13)	
1	2	3	4	5	6	7	8	9	10	11	12	13	14	15	16	17	18	19	20	21	22	23	24
		1.02.05.2.03	Pengembangan dan Pelaksanaan Upaya Kesehatan Bersumber Daya Masyarakat (UKBM) Tingkat Daerah Kabupaten/Kota																				
		1.02.05.2.03.01	Bimbingan Teknis dan Supervisi Pengembangan dan Pelaksanaan Upaya Kesehatan Bersumber Daya Masyarakat (UKBM)	Cakupan Pengkajian dan Pembinaan UKBM(%)	95	14.902.250,00		95,00%	6.235.000	0	-	0					0	-	0			-	0
				Rata-rata Capaian Kinerja (%)	0																		
				Predikat Kinerja	Sangat Rendah																		
	<b>Meningkatnya kualitas dan akses kesehatan</b>	<b>X.XX.01</b>	<b>PROGRAM PENUNJANG URUSAN PEMERINTAHAN DAERAH KABUPATEN/KOTA</b>																				<b>DINAS KESEHATAN</b>
		X.XX.01.2.1.0	Peningkatan Pelayanan BLUD																				
		X.XX.01.2.1.0.01	Pelayanan dan Penunjang Pelayanan BLUD	Nilai Kinerja UKM di Puskesmas(%)	91	1.865.600.000,00		91,00%	1.538.965.500	0	-	0					0	-	0			-	0
				Nilai Kinerja UKP di Puskesmas(%)	89,9			89,90%															
				Rata-rata Capaian Kinerja (%)	0																		
				Predikat Kinerja	Sangat Rendah																		
	<b>Meningkatnya kualitas dan akses kesehatan</b>	<b>1.02.02</b>	<b>PROGRAM PEMENUHAN UPAYA KESEHATAN PERORANGAN DAN UPAYA KESEHATAN MASYARAKAT</b>																				<b>DINAS KESEHATAN</b>
		1.02.02.2.02	Penyediaan Layanan Kesehatan untuk UKM dan UKP Rujukan Tingkat Daerah Kabupaten/Kota	Nilai Kinerja UKP dan UKM(%)				85,5				0					0						
		1.02.02.2.02.01	Pengelolaan Pelayanan Kesehatan Ibu Hamil	Cakupan pelayanan kesehatan ibu hamil(%)	95,2	94.274.400,00		95,00%	50.460.000	0	-	0					0	-	0			-	0
		1.02.02.2.02.02	Pengelolaan Pelayanan Kesehatan Ibu Bersalin	Cakupan pelayanan kesehatan ibu bersalin(%)	93,2	25.327.500,00		93,00%	13.275.000	0	-	0					0	-	0			-	0
		1.02.02.2.02.03	Pengelolaan Pelayanan Kesehatan Bayi Baru Lahir	Cakupan pelayanan kesehatan bayi(%)	92,2	19.470.000,00		92,00%	1.875.000	0	-	0					0	-	0			-	0
		1.02.02.2.02.04	Pengelolaan Pelayanan Kesehatan Balita	Cakupan pelayanan kesehatan anak balita dan anak pra sekolah(%)	80	32.785.500,00		80,00%	24.600.000	0	-	0					0	-	0			-	0
		1.02.02.2.02.05	Pengelolaan Pelayanan Kesehatan pada Usia Pendidikan Dasar	Sekolah setingkat SD/MI/SDLB yang melaksanakan pemeriksaan penjurangan kesehatan(%)	100	92.895.000,00		100,00%	34.050.000	0	-	0					0	-	0			-	0
		1.02.02.2.02.07	Pengelolaan Pelayanan Kesehatan pada Usia Lanjut	Pelayanan Kesehatan pada Usia Lanjut (usia > 60 tahun) yang di screening(%)	100	7.920.000,00		100,00%	900.000	0	-	0					0	-	0			-	0
		1.02.02.2.02.08	Pengelolaan Pelayanan Kesehatan Penderita Hipertensi	Persentase Pelayanan Kesehatan Penderita Hipertensi sesuai standar(%)	100	25.132.214,00		100,00%		0	-	0					0	-	0			-	0
		1.02.02.2.02.09	Pengelolaan Pelayanan Kesehatan Penderita Diabetes Mellitus Puskesmas	Persentase Pelayanan kesehatan penderita diabetes mellitus sesuai standar pelayanan kesehatan penderita diabetes mellitus(%)	100	25.132.214,00		100,00%		0	-	0					0	-	0			-	0
		1.02.02.2.02.10	Pengelolaan Pelayanan Kesehatan Orang dengan Gangguan Jiwa Berat	Persentase ODGJ berat mendapatkan pelayanan kesehatan jiwa sesuai standar(%)	100	3.960.000,00		100,00%	21.516.000	0	-	0					0	-	0			-	0
		1.02.02.2.02.11	Pengelolaan Pelayanan Kesehatan Orang Terduga Tuberkulosis	Cakupan terduga Tuberkulosis yang mendapatkan pelayanan sesuai standar(%)	100	19.470.000,00		100,00%	18.850.000	0	-	0					0	-	0			-	0
		1.02.02.2.02.12	Pengelolaan Pelayanan Kesehatan Orang dengan Risiko Terinfeksi HIV	Cakupan orang berisiko terinfeksi HIV mendapatkan pelayanan sesuai standar(%)	100	25.132.214,00		100,00%	900.000	0	-	0					0	-	0			-	0
		1.02.02.2.02.13	Pengelolaan Pelayanan Kesehatan bagi Penduduk pada Kondisi Kejadian Luar Biasa (KLB)	Persentase desa yang mengalami KLB dan dilakukan Penanggulangan dalam waktu 1 x 24 jam(%)	85	7.425.000,00		80,00%	348.151.800	0	-	0	30.225.000,00				0	30.225.000,00	0	30.225.000,00	0	407,07	
		1.02.02.2.02.15	Pengelolaan Pelayanan Kesehatan Gizi Masyarakat	Cakupan Pelayanan Kesehatan Gizi Masyarakat(%)	77,5	100.980.000,00		72,50%	39.000.000	0	-	0					0	-	0			-	0
		1.02.02.2.02.16	Pengelolaan Pelayanan Kesehatan Kerja dan Olahraga	Cakupan Pelayanan Kesehatan Kerja dan Pelayanan Kesehatan Olahraga (%)	81	14.286.250,00		81,00%	12.615.000	0	-	0					0	-	0			-	0
		1.02.02.2.02.17	Pengelolaan Pelayanan Kesehatan Lingkungan	Cakupan Pelayanan Kesehatan Lingkungan(%)	81	34.818.520,00		81,00%	28.829.700	0	-	0					0	-	0			-	0
		1.02.02.2.02.18	Pengelolaan Pelayanan Promosi Kesehatan	Pelayanan promosi kesehatan(%)	81	54.694.750,00		81,00%	22.030.000	0	-	0					0	-	0			-	0
		1.02.02.2.02.20	Pengelolaan Surveilans Kesehatan	Persentase jamaah haji yang diketahui status kesehatannya(%)	65	3.795.000,00		60,00%	2.325.000	0	-	0					0	-	0			-	0

No	Sasaran	Kode	Urusan / Bidang Urusan / Pemerintahan Daerah dan Program / Kegiatan	Indikator Kinerja Program(outcome) / Kegiatan(output)	Target RPJMD Kabupaten Kota pada Tahun 2023 (Akhir Periode RPJMD)		Realisasi Capaian Kinerja Kinerja RPJMD Kabupaten/Kota sampai dengan RKPD Kabupaten / Kota Tahun Lalu (2020)		Target Kinerja dan Anggaran RKPD Kabupaten/Kota Tahun berjalan (Tahun 2021) yang dievaluasi		Realisasi Kinerja Pada Triwulan				Realisasi Capaian Kinerja dan Anggaran RKPD Kabupaten/Kota yang dievaluasi		Realisasi Kinerja dan Anggaran RPJMD Kabupaten/Kota s/d tahun 2021 (Akhir Tahun Pelaksanaan RKPD Tahun 2021)		Tingkat Capaian Kinerja Dan Realisasi Anggaran RPJMD Kabupaten/Kota s/d tahun 2021 (%)		Perangkat Daerah Penanggung Jawab				
					K	Rp.	K	Rp.	K	Rp.	I		II		III		IV		K	Rp.		K	Rp.	K	Rp.
											9	10	11	12	13 = (9 + 10 + 11 + 12)		14 = (7 + 13)								
1	2	3	4	5	K	Rp.	K	Rp.	K	Rp.	K	Rp.	K	Rp.	K	Rp.	K	Rp.	K	Rp.	16				
		1.02.02.2.0 2.22	Pengelolaan Pelayanan Kesehatan Jiwa dan NAPZA	Cakupan Penemuan Kasus Baru gangguan jiwa dan Napza (%)	20	55.440.000,00			20,00%	18.000.000	0		-	0			0		-	0	-				
		1.02.02.2.0 2.25	Pelayanan Kesehatan Penyakit Menular dan Tidak Menular	Cakupan rerata penemuan dan penanganan penyakit menular (DBD, Malaria, Kusta, ISPA, Diare, IMS, Hepatitis, Leptospirosis,dll)(%)	100	255.117.500,00			100,00%	50.587.500	0		-	0			0		-	0	-				
		1.02.02.2.0 2.26	Pengelolaan Jaminan Kesehatan Masyarakat	Nilai Kinerja UKP di Puskesmas(%)	80	-			80,31%	0	0		-	0			0		-	0	-	#DIV/0!			
		1.02.02.2.0 2.28	Pengambilan dan Pengiriman Spesimen Penyakit Potensial KLB ke Laboratorium Rujukan/Nasional	Persentase Spesimen Penyakit Potensial KLB yang terkirim ke Laboratorium Rujukan/Nasional(%)	100	-			100,00%	0							0		-	0	-	#DIV/0!			
		1.02.02.2.0 2.33	Operasional Pelayanan Puskesmas	Nilai Kinerja UKM di Puskesmas(%)	91	157.791.238,00			89,00%	79.227.800							0		-	0	-				
				Nilai Kinerja UKP di Puskesmas(%)	91				80,31%	0			-	0			0		-	0	-	#DIV/0!			
		1.02.02.2.0 2.36	Investigasi Awal Kejadian Tidak Diharapkan (Kejadian Ikutan Pasca Imunisasi dan PemberianObat Massal)	Persentase Kejadian Ikutan Pasca Imunisasi yang dilakukan investigasi(%)	100	3.300.000,00			100,00%	3.750.000	0		-	0			0		-	0	-	DINAS KESEHATAN			
		1.02.02.2.0 2.37	Pelaksanaan Kewaspadaan Dini dan Respon Wabah	Persentase sinyal kewaspadaan dini yang direspon(%)	95	25.132.214,00			90,00%	0	0		-	0			0		-	0	-				
Rata-rata Capaian Kinerja (%)					0																				
Predikat Kinerja					Sangat Rendah																				
Meningkatnya kualitas dan akses kesehatan	1.02.03	PROGRAM PENINGKATAN KAPASITAS SUMBER DAYA MANUSIA KESEHATAN																							
		1.02.03.2.0 2	Perencanaan Kebutuhan dan Pendayagunaan Sumberdaya Manusia Kesehatan untuk UKP danUKM di Wilayah Kabupaten/Kota																						
		1.02.03.2.0 2.02	Pemenuhan Kebutuhan Sumber Daya Manusia Kesehatan sesuai Standar Puskesmas	Cakupan Pemenuhan Kebutuhan Sumber Daya Manusia Kesehatan sesuai Standar(%)	60	105.600.000,00			50,00%	93.984.000	0		-	0			0		-	0	-				
Rata-rata Capaian Kinerja (%)					0																				
Predikat Kinerja					Sangat Rendah																				
Meningkatnya kualitas dan akses kesehatan	1.02.05	PROGRAM PEMBERDAYAAN MASYARAKAT BIDANG KESEHATAN																							
		1.02.05.2.0 3	Pengembangan dan Pelaksanaan Upaya Kesehatan Bersumber Daya Masyarakat (UKBM) Tingkat Daerah Kabupaten/Kota																						
		1.02.05.2.0 3.01	Bimbingan Teknis dan Supervisi Pengembangan dan Pelaksanaan Upaya Kesehatan Bersumber Daya Masyarakat (UKBM)	Cakupan Pengkajian dan Pembinaan UKBM(%)	95	11.803.550,00			95,00%	45.118.000	0		-	0			0		-	0	-				
Rata-rata Capaian Kinerja (%)					0																				
Predikat Kinerja					Sangat Rendah																				
Meningkatnya kualitas dan akses kesehatan	X.XX.01	PROGRAM PENUNJANG URUSAN PEMERINTAHAN DAERAH KABUPATEN/KOTA																				DINAS KESEHATAN			
		X.XX.01.2.1 0	Peningkatan Pelayanan BLUD																						
		X.XX.01.2.1 0.01	Pelayanan dan Penunjang Pelayanan BLUD	Nilai Kinerja UKM di Puskesmas(%)	91	3.190.000.000,00			89,00%	7.191.901.000	0		-	0			0		-	0	-				
				Nilai Kinerja UKP di Puskesmas(%)	91																				
Rata-rata Capaian Kinerja (%)					0																				
Predikat Kinerja					Sangat Rendah																				
Meningkatnya kualitas dan akses kesehatan	1.02.02	PROGRAM PEMENUHAN UPAYA KESEHATAN PERORANGAN DAN UPAYA KESEHATAN MASYARAKAT																							
		1.02.02.2.0 2	Penyediaan Layanan Kesehatan untuk UKM dan UKP Rujukan Tingkat Daerah Kabupaten/Kota	Nilai Kinerja UKP dan UKM(%)					85,5								0		0			DINAS KESEHATAN			
		1.02.02.2.0 2.01	Pengelolaan Pelayanan Kesehatan Ibu Hamil	Cakupan pelayanan kesehatan ibu hamil(%)	95,2	13.955.700,00			95,00%	20.625.000	0		-	0		3.000.000,00	0	3.000.000,00	0	3.000.000,00	0	21,50			
		1.02.02.2.0 2.02	Pengelolaan Pelayanan Kesehatan Ibu Bersalin	Cakupan pelayanan kesehatan ibu bersalin(%)	93,2	13.955.700,00			93,00%	3.750.000	0		-	0		3.600.000,00	0	3.600.000,00	0	3.600.000,00	0	25,80			
		1.02.02.2.0 2.03	Pengelolaan Pelayanan Kesehatan Bayi Baru Lahir	Cakupan pelayanan kesehatan bayi(%)	92,2	13.955.700,00			92,00%	3.750.000	0		-	0		4.350.000,00	0	4.350.000,00	0	4.350.000,00	0	31,17			

No	Sasaran	Kode	Urusan / Bidang Urusan / Pemerintahan Daerah dan Program / Kegiatan	Indikator Kinerja Program(outcome) / Kegiatan(output)	Target RPJMD Kabupaten Kota pada Tahun 2023 (Akhir Periode RPJMD)		Realisasi Capaian Kinerja Kinerja RPJMD Kabupaten/Kota sampai dengan RKPD Kabupaten / Kota Tahun Lalu (2020)		Target Kinerja dan Anggaran RKPD Kabupaten/Kota Tahun berjalan (Tahun 2021) yang dievaluasi		Realisasi Kinerja Pada Triwulan				Realisasi Capaian Kinerja dan Anggaran RKPD Kabupaten/Kota yang dievaluasi		Realisasi Kinerja dan Anggaran RPJMD Kabupaten/Kota s/d tahun 2021 (Akhir Tahun Pelaksanaan RKPD Tahun 2021)		Tingkat Capaian Kinerja Dan Realisasi Anggaran RPJMD Kabupaten/Kota s/d tahun 2021 (%)		Perangkat Daerah Penanggung Jawab				
					K	Rp.	K	Rp.	K	Rp.	I		II		III		IV		13 = (9 + 10 + 11 + 12)			14 = (7 + 13)		15 = (14 / 6 * 100%)	
					6	7	8	9	10	11	12	13	14	15	16										
1	2	3	4	5	K	Rp.	K	Rp.	K	Rp.	K	Rp.	K	Rp.	K	Rp.	K	Rp.	K	Rp.	16				
		1.02.02.2.0.2.04	Pengelolaan Pelayanan Kesehatan Balita	Cakupan pelayanan kesehatan anak balita dan anak pra sekolah(%)	80	13.955.700,00			80,00%	20.100.000	0		0		0	6.600.000,00	0		0	6.600.000,00	0	47,29			
		1.02.02.2.0.2.05	Pengelolaan Pelayanan Kesehatan pada Usia Pendidikan Dasar	Sekolah setingkat SD/MI/SDLB yang melaksanakan pemeriksaan penjurangan kesehatan(%)	100	13.955.700,00			100,00%	22.480.000	0		0		0	750.000,00	0		0	750.000,00	0	5,37			
		1.02.02.2.0.2.07	Pengelolaan Pelayanan Kesehatan pada Usia Lanjut	Pelayanan Kesehatan pada Usia Lanjut (usia > 60 tahun) yang di screening(%)	100	13.955.700,00			100,00%	12.250.000	0		0		0	3.375.000,00	0		0	3.375.000,00	0	24,18			
		1.02.02.2.0.2.08	Pengelolaan Pelayanan Kesehatan Penderita Hipertensi	Persentase Pelayanan Kesehatan Penderita Hipertensi sesuai standar(%)	100	13.955.700,00			100,00%	1.500.000	0		0		0		0		0		0	-			
		1.02.02.2.0.2.09	Pengelolaan Pelayanan Kesehatan Penderita Diabetes Mellitus Puskesmas	Persentase Pelayanan kesehatan penderita diabetes mellitus sesuai standar pelayanan kesehatan penderita diabetes mellitus(%)	100	13.955.700,00			100,00%	1.500.000	0		0		0		0		0		0	-			
		1.02.02.2.0.2.10	Pengelolaan Pelayanan Kesehatan Orang dengan Gangguan Jiwa Berat	Persentase ODGJ berat mendapatkan pelayanan kesehatan jiwa sesuai standar(%)	100	13.955.700,00			100,00%	1.500.000	0		0		0		0		0		0	-			
		1.02.02.2.0.2.11	Pengelolaan Pelayanan Kesehatan Orang Terduga Tuberkulosis	Cakupan terduga Tuberkulosis yang mendapatkan pelayanan sesuai standar(%)	100	13.955.700,00			100,00%	4.800.000	0		0		0	75.000,00	0		0	75.000,00	0	0,54			
		1.02.02.2.0.2.12	Pengelolaan Pelayanan Kesehatan Orang dengan Risiko Terinfeksi HIV	Cakupan orang berisiko terinfeksi HIV mendapatkan pelayanan sesuai standar(%)	100	13.955.700,00			100,00%	3.750.000	0		0		0	1.950.000,00	0		0	1.950.000,00	0	13,97			
		1.02.02.2.0.2.13	Pengelolaan Pelayanan Kesehatan bagi Penduduk pada Kondisi Kejadian Luar Biasa (KLB)	Persentase desa yang mengalami KLB dan dilakukan Penanggulangan dalam waktu 1 x 24 jam(%)	85	223.294.280,00			80,00%	177.732.500	0		0		0		0		0		0	-			
		1.02.02.2.0.2.15	Pengelolaan Pelayanan Kesehatan Gizi Masyarakat	Cakupan Pelayanan Kesehatan Gizi Masyarakat(%)	77,5	13.955.700,00			72,50%	42.350.000	0		0		0	10.600.000,00	0		0	10.600.000,00	0	75,95			
		1.02.02.2.0.2.16	Pengelolaan Pelayanan Kesehatan Kerja dan Olahraga	Cakupan Pelayanan Kesehatan Kerja dan Pelayanan Kesehatan Olahraga (%)	81	13.955.700,00			81,00%	2.100.000	0		0		0	150.000,00	0		0	150.000,00	0	1,07			
		1.02.02.2.0.2.17	Pengelolaan Pelayanan Kesehatan Lingkungan	Cakupan Pelayanan Kesehatan Lingkungan(%)	81	13.955.700,00			81,00%	17.175.000	0		0		0	1.800.000,00	0		0	1.800.000,00	0	12,90			
		1.02.02.2.0.2.18	Pengelolaan Pelayanan Promosi Kesehatan	Pelayanan promosi kesehatan(%)	81	13.955.700,00			81,00%	8.400.000	0		0		0	825.000,00	0		0	825.000,00	0	5,91			
		1.02.02.2.0.2.20	Pengelolaan Surveilans Kesehatan	Persentase jamaah haji yang diketahui status kesehatannya(%)	65	13.955.700,00			60,00%	5.700.000	0		0		0		0		0		0	-			
		1.02.02.2.0.2.22	Pengelolaan Pelayanan Kesehatan Jiwa dan NAPZA	Cakupan Penemuan Kasus Baru gangguan jiwa dan Napza (%)	20	13.955.700,00			20,00%	2.250.000	0		0		0	675.000,00	0		0	675.000,00	0	4,84			
		1.02.02.2.0.2.25	Pelayanan Kesehatan Penyakit Menular dan Tidak Menular	Cakupan rerata penemuan dan penanganan penyakit menular (DBD, Malaria, Kusta, ISPA, Diare, IMS, Hepatitis, Leptospirosis, dll)(%)	100	13.955.700,00			100,00%	16.950.000	0		0		0	5.025.000,00	0		0	5.025.000,00	0	36,01			
		1.02.02.2.0.2.26	Pengelolaan Jaminan Kesehatan Masyarakat	Nilai Kinerja UKP di Puskesmas(%)	80				88,00%	0	0		0		0		0		0		0	#DIV/0!			
		1.02.02.2.0.2.28	Pengambilan dan Pengiriman Spesimen Penyakit Potensial KLB ke Laboratorium Rujukan/Nasional	Persentase Spesimen Penyakit Potensial KLB yang terkirim ke Laboratorium Rujukan/Nasional(%)	100	13.955.700,00			100,00%	0			0		0		0		0		0	-			
		1.02.02.2.0.2.33	Operasional Pelayanan Puskesmas	Nilai Kinerja UKM di Puskesmas(%)	86	57.148.465,00			84,00%	44.444.000			0		0	885.000,00	0		0	885.000,00	0	1,55			
		1.02.02.2.0.2.36	Investigasi Awal Kejadian Tidak Diharapkan (Kejadian Ikutan Pasca Imunisasi dan Pemberian Obat Massal)	Persentase Kejadian Ikutan Pasca Imunisasi yang dilakukan investigasi(%)	100	13.955.700,00			100,00%	750.000	0		0		0		0		0		0	-	DINAS KESEHATAN		
		1.02.02.2.0.2.37	Pelaksanaan Kewaspadaan Dini dan Respon Wabah	Persentase sinyal kewaspadaan dini yang direspon(%)	95	13.955.700,00			90,00%	750.000	0		0		0		0		0		0	-			
Rata-rata Capaian Kinerja (%)											0														
Predikat Kinerja											Sangat Rendah														
	Meningkatnya kualitas dan akses kesehatan	1.02.03	PROGRAM PENINGKATAN KAPASITAS SUMBER DAYA MANUSIA KESEHATAN																			DINAS KESEHATAN			
		1.02.03.2.0.2	Perencanaan Kebutuhan dan Pendayagunaan Sumberdaya Manusia Kesehatan untuk UKP danUKM di Wilayah Kabupaten/Kota																						
		1.02.03.2.0.2.02	Pemenuhan Kebutuhan Sumber Daya Manusia Kesehatan sesuai Standar Puskesmas	Cakupan Pemenuhan Kebutuhan Sumber Daya Manusia Kesehatan sesuai Standar(%)	60	13.955.700,00			50,00%	70.488.000	0		0		0	11.748.000,00	0		0	11.748.000,00	0	84,18			
Rata-rata Capaian Kinerja (%)											0														

No	Sasaran	Kode	Urusan / Bidang Urusan / Pemerintahan Daerah dan Program / Kegiatan	Indikator Kinerja Program(outcome) / Kegiatan(output)	Target RPJMD Kabupaten Kota pada Tahun 2023 (Akhir Periode RPJMD)		Realisasi Capaian Kinerja Kinerja RPJMD Kabupaten/Kota sampai dengan RKPD Kabupaten / Kota Tahun Lalu (2020)		Target Kinerja dan Anggaran RKPD Kabupaten/Kota Tahun berjalan (Tahun 2021) yang dievaluasi		Realisasi Kinerja Pada Triwulan				Realisasi Capaian Kinerja dan Anggaran RKPD Kabupaten/Kota yang dievaluasi		Realisasi Kinerja dan Anggaran RPJMD Kabupaten/Kota s/d tahun 2021 (Akhir Tahun Pelaksanaan RKPD Tahun 2021)		Tingkat Capaian Kinerja Dan Realisasi Anggaran RPJMD Kabupaten/Kota s/d tahun 2021 (%)		Perangkat Daerah Penanggung Jawab				
					6		7		8		9		10		11		12		13 = (9 + 10 + 11 + 12)			14 = (7 + 13)		15 = (14 / 6 * 100%)	
					K	Rp.	K	Rp.	K	Rp.	K	Rp.	K	Rp.	K	Rp.	K	Rp.	K	Rp.		K	Rp.	K	Rp.
1	2	3	4	5	6	7	8	9	10	11	12	13	14	15	16										
Predikat Kinerja																									
Sangat Rendah																									
	Meningkatnya kualitas dan akses kesehatan	1.02.05	PROGRAM PEMBERDAYAAN MASYARAKAT BIDANG KESEHATAN																	DINAS KESEHATAN					
		1.02.05.2.03	Pengembangan dan Pelaksanaan Upaya Kesehatan Bersumber Daya Masyarakat (UKBM) Tingkat Daerah Kabupaten/Kota																						
		1.02.05.2.03.01	Bimbingan Teknis dan Supervisi Pengembangan dan Pelaksanaan Upaya Kesehatan Bersumber Daya Masyarakat (UKBM)	Cakupan Pengkajian dan Pembinaan UKBM(%)	95	13.955.700,00	95,00%	11.950.000	0	- 0	-	0	- 0	-	0	-	0	-	-						
Rata-rata Capaian Kinerja (%)																									
0																									
Predikat Kinerja																									
Sangat Rendah																									
		X.XX.01	PROGRAM PENUNJANG URUSAN PEMERINTAHAN DAERAH KABUPATEN/KOTA																	DINAS KESEHATAN					
		X.XX.01.2.1	Peningkatan Pelayanan BLUD																						
		X.XX.01.2.1.0	Pelayanan dan Penunjang Pelayanan BLUD	Nilai Kinerja UKM di Puskesmas(%)	86	715000000	84,00%	701.638.400	0	- 0	-	0	- 0	-	0	-	0	-	-						
		X.XX.01.2.1.0.01	Nilai Kinerja UKP di Puskesmas(%)	91		88,00%																			
Rata-rata Capaian Kinerja (%)																									
0																									
Predikat Kinerja																									
Sangat Rendah																									
	Meningkatnya kualitas dan akses kesehatan	1.02.02	PROGRAM PEMENUHAN UPAYA KESEHATAN PERORANGAN DAN UPAYA KESEHATAN MASYARAKAT																	DINAS KESEHATAN					
		1.02.02.2.0	Penyediaan Layanan Kesehatan untuk UKM dan UKP Rujukan Tingkat Daerah Kabupaten/Kota	Nilai Kinerja UKP dan UKM(%)			85,5					0	0												
		1.02.02.2.0.01	Pengelolaan Pelayanan Kesehatan Ibu Hamil	Cakupan pelayanan kesehatan ibu hamil(%)	95,2	17.556.000,00	95,00%	48.345.000	0	- 0	17.370.000,00	0	17.370.000,00	0	17.370.000,00	0	17.370.000,00	0	98,94						
		1.02.02.2.0.02	Pengelolaan Pelayanan Kesehatan Ibu Bersalin	Cakupan pelayanan kesehatan ibu bersalin(%)	93,2	21.120.000,00	93,00%	10.800.000	0	- 0	8.400.000,00	0	8.400.000,00	0	8.400.000,00	0	8.400.000,00	0	39,77						
		1.02.02.2.0.03	Pengelolaan Pelayanan Kesehatan Bayi Baru Lahir	Cakupan pelayanan kesehatan bayi(%)	92,2	20.625.000,00	92,00%	0	0	- 0	-	0	- 0	-	0	-	0	-	-						
		1.02.02.2.0.04	Pengelolaan Pelayanan Kesehatan Balita	Cakupan pelayanan kesehatan anak balita dan anak pra sekolah(%)	80	31.370.460,00	80,00%	25.575.000	0	- 0	4.200.000,00	0	4.200.000,00	0	4.200.000,00	0	4.200.000,00	0	13,39						
		1.02.02.2.0.05	Pengelolaan Pelayanan Kesehatan pada Usia Pendidikan Dasar	Sekolah setingkat SD/MI/SDLB yang melaksanakan pemeriksaan penjurangan kesehatan(%)	100	21.202.500,00	100,00%	12.600.000	0	- 0	-	0	- 0	-	0	-	0	-	-						
		1.02.02.2.0.07	Pengelolaan Pelayanan Kesehatan pada Usia Lanjut	Pelayanan Kesehatan pada Usia Lanjut (usia > 60 tahun) yang di screening(%)	100	20.625.000,00	100,00%	38.427.500	0	- 0	6.075.000,00	0	6.075.000,00	0	6.075.000,00	0	6.075.000,00	0	29,45						
		1.02.02.2.0.08	Pengelolaan Pelayanan Kesehatan Penderita Hipertensi	Persentase Pelayanan Kesehatan Penderita Hipertensi sesuai standar(%)	100	18.562.500,00	100,00%	0	0	- 0	-	0	- 0	-	0	-	0	-	-						
		1.02.02.2.0.09	Pengelolaan Pelayanan Kesehatan Penderita Diabetes Mellitus Puskesmas	Persentase Pelayanan kesehatan penderita diabetes mellitus sesuai standar pelayanan kesehatan penderita diabetes mellitus(%)	100	20.625.000,00	100,00%	0	0	- 0	-	0	- 0	-	0	-	0	-	-						
		1.02.02.2.0.10	Pengelolaan Pelayanan Kesehatan Orang dengan Gangguan Jiwa Berat	Persentase ODGJ berat mendapatkan pelayanan kesehatan jiwa sesuai standar(%)	100	21.037.500,00	100,00%	13.130.000	0	- 0	3.900.000,00	0	3.900.000,00	0	3.900.000,00	0	3.900.000,00	0	18,54						
		1.02.02.2.0.11	Pengelolaan Pelayanan Kesehatan Orang Terduga Tuberkulosis	Cakupan terduga Tuberkulosis yang mendapatkan pelayanan sesuai standar(%)	100	21.285.000,00	100,00%	13.175.000	0	- 0	5.550.000,00	0	5.550.000,00	0	5.550.000,00	0	5.550.000,00	0	26,07						
		1.02.02.2.0.12	Pengelolaan Pelayanan Kesehatan Orang dengan Risiko Terinfeksi HIV	Cakupan orang berisiko terinfeksi HIV mendapatkan pelayanan sesuai standar(%)	100	20.674.500,00	100,00%	14.483.200	0	- 0	3.300.000,00	0	3.300.000,00	0	3.300.000,00	0	3.300.000,00	0	15,96						
		1.02.02.2.0.13	Pengelolaan Pelayanan Kesehatan bagi Penduduk pada Kondisi Kejadian Luar Biasa (KLB)	Persentase desa yang mengalami KLB dan dilakukan Penanggulangan dalam waktu 1 x 24 jam(%)	85	330.715.000,00	80,00%	0	0	- 0	-	0	- 0	-	0	-	0	-	-						
		1.02.02.2.0.15	Pengelolaan Pelayanan Kesehatan Gizi Masyarakat	Cakupan Pelayanan Kesehatan Gizi Masyarakat(%)	77,5	19.813.750,00	72,50%	32.775.600	0	- 0	9.048.600,00	0	9.048.600,00	0	9.048.600,00	0	9.048.600,00	0	45,67						
		1.02.02.2.0.16	Pengelolaan Pelayanan Kesehatan Kerja dan Olahraga	Cakupan Pelayanan Kesehatan Kerja dan Pelayanan Kesehatan Olahraga (%)	81	20.806.500,00	81,00%	13.080.000	0	- 0	1.275.000,00	0	1.275.000,00	0	1.275.000,00	0	1.275.000,00	0	6,13						
		1.02.02.2.0.17	Pengelolaan Pelayanan Kesehatan Lingkungan	Cakupan Pelayanan Kesehatan Lingkungan(%)	81	18.961.250,00	81,00%	28.223.000	0	- 0	3.150.000,00	0	3.150.000,00	0	3.150.000,00	0	3.150.000,00	0	16,61						
		1.02.02.2.0.18	Pengelolaan Pelayanan Promosi Kesehatan	Pelayanan promosi kesehatan(%)	81	23.627.890,00	81,00%	20.197.200	0	- 0	-	0	- 0	-	0	-	0	-	-						

No	Sasaran	Kode	Urusan / Bidang Urusan / Pemerintahan Daerah dan Program / Kegiatan	Indikator Kinerja Program(outcome) / Kegiatan(output)	Target RPJMD Kabupaten Kota pada Tahun 2023 (Akhir Periode RPJMD)		Realisasi Capaian Kinerja Kinerja RPJMD Kabupaten/Kota sampai dengan RKPD Kabupaten / Kota Tahun Lalu (2020)		Target Kinerja dan Anggaran RKPD Kabupaten/Kota Tahun berjalan (Tahun 2021) yang dievaluasi		Realisasi Kinerja Pada Triwulan				Realisasi Capaian Kinerja dan Anggaran RKPD Kabupaten/Kota yang dievaluasi		Realisasi Kinerja dan Anggaran RPJMD Kabupaten/Kota s/d tahun 2021 (Akhir Tahun Pelaksanaan RKPD Tahun 2021)		Tingkat Capaian Kinerja Dan Realisasi Anggaran RPJMD Kabupaten/Kota s/d tahun 2021 (%)		Perangkat Daerah Penanggung Jawab				
					K	Rp.	K	Rp.	K	Rp.	I		II		III		IV		13 = (9 + 10 + 11 + 12)			14 = (7 + 13)		15 = (14 / 6 * 100%)	
											K	Rp.	K	Rp.	K	Rp.	K	Rp.	K	Rp.		K	Rp.	K	Rp.
1	2	3	4	5	6	7	8	9	10	11	12	13 = (9 + 10 + 11 + 12)	14 = (7 + 13)	15 = (14 / 6 * 100%)	16										
		1.02.02.2.0	Pengelolaan Surveilans Kesehatan	Persentase jamaah haji yang diketahui status kesehatannya(%)	65	23.265.000,00	60,00%	274.105.000	0	-	0	23.825.000,00	0	23.825.000,00	0	102,41									
		1.02.02.2.0	Pengelolaan Pelayanan Kesehatan Jiwa dan NAPZA	Cakupan Penemuan Kasus Baru gangguan jiwa dan Napza (%)	20	18.744.000,00	20,00%	9.000.000	0	-	0	-	0	-	0	-									
		1.02.02.2.0	Pelayanan Kesehatan Penyakit Menular dan Tidak Menular	Cakupan rerata penemuan dan penanganan penyakit menular (DBD, Malaria, Kusta, ISPA, Diare, IMS, Hepatitis, Leptospirosis, dll)(%)	100	17.127.000,00	100,00%	51.697.500	0	-	0	5.400.000,00	0	5.400.000,00	0	31,53									
		1.02.02.2.0	Pengelolaan Jaminan Kesehatan Masyarakat	Nilai Kinerja UKP di Puskesmas(%)	80		85,50%	0	0	-	0	-	0	-	0	#DIV/0!									
		1.02.02.2.0	Pengambilan dan Pengiriman Spesimen Penyakit Potensial KLB ke Laboratorium Rujukan/Nasional	Persentase Spesimen Penyakit Potensial KLB yang terkirim ke Laboratorium Rujukan/Nasional(%)	100	12.529.000,00	100,00%	2.000.000	-	-	-	77.000,00	0	77.000,00	0	0,61									
		1.02.02.2.0	Operasional Pelayanan Puskesmas	Nilai Kinerja UKM di Puskesmas(%)	91	85.310.929,00	86,00%	70.504.900	-	-	-	-	0	-	0	-									
				Nilai Kinerja UKP di Puskesmas(%)	91		85,50%	0	0	-	0	-	0	-	0	#DIV/0!									
		1.02.02.2.0	Investigasi Awal Kejadian Tidak Diharapkan (Kejadian Ikutan Pasca Imunisasi dan PemberianObat Massal)	Persentase Kejadian Ikutan Pasca Imunisasi yang dilakukan investigasi(%)	100	22.136.400,00	100,00%	14.625.000	0	-	0	-	0	-	0	-									
		1.02.02.2.0	Pelaksanaan Kewaspadaan Dini dan Respon Wabah	Persentase sinyal kewaspadaan dini yang direspori(%)	95	14.953.620,00	90,00%	0	0	-	0	-	0	-	0	-									
Rata-rata Capaian Kinerja (%)																									
Predikat Kinerja																									
Sangat Rendah																									
Meningkatnya kualitas dan akses kesehatan	1.02.03	PROGRAM PENINGKATAN KAPASITAS SUMBER DAYA MANUSIA KESEHATAN														DINAS KESEHATAN									
	1.02.03.2.0	2	Perencanaan Kebutuhan dan Pendayagunaan Sumberdaya Manusia Kesehatan untuk UKP danUKM di Wilayah Kabupaten/Kota																						
	1.02.03.2.0	2.02	Pemenuhan Kebutuhan Sumber Daya Manusia Kesehatan sesuai Standar Puskesmas	Cakupan Pemenuhan Kebutuhan Sumber Daya Manusia Kesehatan sesuai Standar(%)	60	77.536.800,00	50,00%	70.488.000	0	-	0	23.496.000,00	0	23.496.000,00	0	30,30									
Rata-rata Capaian Kinerja (%)																									
Predikat Kinerja																									
Sangat Rendah																									
Meningkatnya kualitas dan akses kesehatan	1.02.05	PROGRAM PEMBERDAYAAN MASYARAKAT BIDANG KESEHATAN														DINAS KESEHATAN									
	1.02.05.2.0	3	Pengembangan dan Pelaksanaan Upaya Kesehatan Bersumber Daya Masyarakat (UKBM) Tingkat Daerah Kabupaten/Kota																						
	1.02.05.2.0	3.01	Bimbingan Teknis dan Supervisi Pengembangan dan Pelaksanaan Upaya Kesehatan Bersumber Daya Masyarakat (UKBM)	Cakupan Pengkajian dan Pembinaan UKBM(%)	95	3.300.000,00	95,00%	0	0	-	0	-	0	-	0	-									
Rata-rata Capaian Kinerja (%)																									
Predikat Kinerja																									
Sangat Rendah																									
	X.XX.01	PROGRAM PENUNJANG URUSAN PEMERINTAHAN DAERAH KABUPATEN/KOTA														DINAS KESEHATAN									
	X.XX.01.2.1	0	Peningkatan Pelayanan BLUD																						
	X.XX.01.2.1	0.01	Pelayanan dan Penunjang Pelayanan BLUD	Nilai Kinerja UKM di Puskesmas(%)	91	1.870.000.000,00	86,00%	5.050.730.050	0	-	0	-	0	-	0	-									
				Nilai Kinerja UKP di Puskesmas(%)	91		85,50%																		
Rata-rata Capaian Kinerja (%)																									
Predikat Kinerja																									
Sangat Rendah																									
Meningkatnya kualitas dan akses kesehatan	1.02.02	PROGRAM PEMENUHAN UPAYA KESEHATAN PERORANGAN DAN UPAYA KESEHATAN MASYARAKAT																							
	1.02.02.2.0	2	Penyediaan Layanan Kesehatan untuk UKM dan UKP Rujukan Tingkat Daerah Kabupaten/Kota	Nilai Kinerja UKP dan UKM(%)			85,5					0	0		#DIV/0!	DINAS KESEHATAN									
	1.02.02.2.0	2.01	Pengelolaan Pelayanan Kesehatan Ibu Hamil	Cakupan pelayanan kesehatan ibu hamil(%)	95,2	13.368.300	95,00%	10.080.000	0	-	0	-	0	-	0	-									
	1.02.02.2.0	2.02	Pengelolaan Pelayanan Kesehatan Ibu Bersalin	Cakupan pelayanan kesehatan ibu bersalin(%)	93,2	1.815.000	93,00%	750.000	0	-	0	-	0	-	0	-									
	1.02.02.2.0	2.03	Pengelolaan Pelayanan Kesehatan Bayi Baru Lahir	Cakupan pelayanan kesehatan bayi(%)	92,2	5.280.000	92,00%	3.600.000	0	-	0	-	0	-	0	-									



No	Sasaran	Kode	Urusan / Bidang Urusan / Pemerintahan Daerah dan Program / Kegiatan	Indikator Kinerja Program(outcome) / Kegiatan(output)	Target RPJMD Kabupaten Kota pada Tahun 2023 (Akhir Periode RPJMD)		Realisasi Capaian Kinerja Kinerja RPJMD Kabupaten/Kota sampai dengan RKPD Kabupaten / Kota Tahun Lalu (2020)		Target Kinerja dan Anggaran RKPD Kabupaten/Kota Tahun berjalan (Tahun 2021) yang dievaluasi		Realisasi Kinerja Pada Triwulan				Realisasi Capaian Kinerja dan Anggaran RKPD Kabupaten/Kota yang dievaluasi		Realisasi Kinerja dan Anggaran RPJMD Kabupaten/Kota s/d tahun 2021 (Akhir Tahun Pelaksanaan RKPD Tahun 2021)		Tingkat Capaian Kinerja Dan Realisasi Anggaran RPJMD Kabupaten/Kota s/d tahun 2021 (%)		Perangkat Daerah Penanggung Jawab				
					K	Rp.	K	Rp.	K	Rp.	I		II		III		IV		13 = (9 + 10 + 11 + 12)			14 = (7 + 13)		15 = (14 / 6 * 100%)	
					6	7	8	9	10	11	12	13	14	15	16										
1	2	3	4	5	K	Rp.	K	Rp.	K	Rp.	K	Rp.	K	Rp.	K	Rp.	K	Rp.	K	Rp.	K	Rp.	16		
		1.02.02.2.04	Pengelolaan Pelayanan Kesehatan Balita	Cakupan pelayanan kesehatan anak balita dan anak pra sekolah(%)	80	27.436.200			80,00%	20.592.000	0		0		0		0		0		0				
		1.02.02.2.05	Pengelolaan Pelayanan Kesehatan pada Usia Pendidikan Dasar	Sekolah setingkat SD/MI/SDLB yang melaksanakan pemeriksaan penjurangan kesehatan(%)	100	41.347.900			100,00%	10.863.000	0		0		0		0		0		0				
		1.02.02.2.07	Pengelolaan Pelayanan Kesehatan pada Usia Lanjut	Pelayanan Kesehatan pada Usia Lanjut (usia > 60 tahun) yang di screening(%)	100	5.401.000			100,00%	2.885.000	0		0		0		0		0		0				
		1.02.02.2.08	Pengelolaan Pelayanan Kesehatan Penderita Hipertensi	Persentase Pelayanan Kesehatan Penderita Hipertensi sesuai standar(%)	100	14.187.492			100,00%	2.025.000	0		0		0		0		0		0				
		1.02.02.2.09	Pengelolaan Pelayanan Kesehatan Penderita Diabetes Mellitus Puskesmas	Persentase Pelayanan kesehatan penderita diabetes mellitus sesuai standar pelayanan kesehatan penderita diabetes mellitus(%)	100	14.187.492			100,00%	0	0		0		0		0		0		0				
		1.02.02.2.10	Pengelolaan Pelayanan Kesehatan Orang dengan Gangguan Jiwa Berat	Persentase ODGJ berat mendapatkan pelayanan kesehatan jiwa sesuai standar(%)	100	1.023.000			100,00%	2.730.000	0		0		0		0		0		0				
		1.02.02.2.11	Pengelolaan Pelayanan Kesehatan Orang Terduga Tuberkulosis	Cakupan terduga Tuberkulosis yang mendapatkan pelayanan sesuai standar(%)	100	11.453.200			100,00%	10.512.000	0		0	300.000,00	0	300.000,00	0	300.000,00	0	300.000,00	0	2,62			
		1.02.02.2.12	Pengelolaan Pelayanan Kesehatan Orang dengan Risiko Terinfeksi HIV	Cakupan orang berisiko terinfeksi HIV mendapatkan pelayanan sesuai standar(%)	100	14.187.492			100,00%	0	0		0		0		0		0		0				
		1.02.02.2.13	Pengelolaan Pelayanan Kesehatan bagi Penduduk pada Kondisi Kejadian Luar Biasa (KLB)	Persentase desa yang mengalami KLB dan dilakukan Penanggulangan dalam waktu 1 x 24 jam(%)	85	223.358.520			80,00%	193.920.000	0		0	1.950.000,00	0	1.950.000,00	0	1.950.000,00	0	1.950.000,00	0	0,87			
		1.02.02.2.15	Pengelolaan Pelayanan Kesehatan Gizi Masyarakat	Cakupan Pelayanan Kesehatan Gizi Masyarakat(%)	77,5	10.444.500			72,50%	11.195.000	0		0		0		0		0		0				
		1.02.02.2.16	Pengelolaan Pelayanan Kesehatan Kerja dan Olahraga	Cakupan Pelayanan Kesehatan Kerja dan Pelayanan Kesehatan Olahraga (%)	81	1.249.050			81,00%	1.135.500	0		0		0		0		0		0				
		1.02.02.2.17	Pengelolaan Pelayanan Kesehatan Lingkungan	Cakupan Pelayanan Kesehatan Lingkungan(%)	81	17.770.500			81,00%	21.980.100	0		0		0		0		0		0				
		1.02.02.2.18	Pengelolaan Pelayanan Promosi Kesehatan	Pelayanan promosi kesehatan(%)	81	11.198.000			81,00%	27.805.000	0		0		0		0		0		0				
		1.02.02.2.20	Pengelolaan Surveilans Kesehatan	Persentase jamaah haji yang diketahui status kesehatannya(%)	65	1.980.000			60,00%	1.350.000	0		0		0		0		0		0				
		1.02.02.2.22	Pengelolaan Pelayanan Kesehatan Jiwa dan NAPZA	Cakupan Penemuan Kasus Baru gangguan jiwa dan Napza (%)	20	2.970.000			20,00%	2.700.000	0		0		0		0		0		0				
		1.02.02.2.25	Pelayanan Kesehatan Penyakit Menular dan Tidak Menular	Cakupan rerata penemuan dan penanganan penyakit menular (DBD, Malaria, Kusta, ISPA, Diare, IMS, Hepatitis, Leptospirosis, dll)(%)	100	48.408.470			100,00%	33.198.600	0		0		0		0		0		0				
		1.02.02.2.26	Pengelolaan Jaminan Kesehatan Masyarakat	Nilai Kinerja UKP di Puskesmas(%)	80				70,00%	0	0		0		0		0		0		0		#DIV/0!		
		1.02.02.2.28	Pengambilan dan Pengiriman Spesimen Penyakit Potensial KLB ke Laboratorium Rujukan/Nasional	Persentase Spesimen Penyakit Potensial KLB yang terkirim ke Laboratorium Rujukan/Nasional(%)	100	14.187.492			100,00%						0		0		0		0				
		1.02.02.2.33	Operasional Pelayanan Puskesmas	Nilai Kinerja UKM di Puskesmas(%)	90	55.187.704			80,00%	29.352.400				330.000,00	0	330.000,00	0	330.000,00	0	330.000,00	0	0,60			
		1.02.02.2.36	Investigasi Awal Kejadian Tidak Diharapkan (Kejadian Ikutan Pasca Imunisasi dan Pemberian Obat Massal)	Nilai Kinerja UKP di Puskesmas(%)	90				70,00%	0			0		0		0		0		0		#DIV/0!		
		1.02.02.2.37	Investigasi Awal Kejadian Tidak Diharapkan (Kejadian Ikutan Pasca Imunisasi dan Pemberian Obat Massal)	Persentase Kejadian Ikutan Pasca Imunisasi yang dilakukan investigasi(%)	100	1.980.000			100,00%	1.800.000	0		0		0		0		0		0		DINAS KESEHATAN		
		1.02.02.2.37	Pelaksanaan Kewaspadaan Dini dan Respon Wabah	Persentase sinyal kewaspadaan dini yang direspon(%)	95	14.187.492			90,00%	0	0		0		0		0		0		0				
Rata-rata Capaian Kinerja (%)																			#DIV/0!						
Predikat Kinerja																			Sangat Rendah						
	Meningkatnya kualitas dan akses kesehatan	1.02.03	PROGRAM PENINGKATAN KAPASITAS SUMBER DAYA MANUSIA KESEHATAN																				DINAS KESEHATAN		
		1.02.03.2.02	Perencanaan Kebutuhan dan Pendayagunaan Sumberdaya Manusia Kesehatan untuk UKP danUKM di Wilayah Kabupaten/Kota																						
		1.02.03.2.02	Pemenuhan Kebutuhan Sumber Daya Manusia Kesehatan sesuai Standar Puskesmas	Cakupan Pemenuhan Kebutuhan Sumber Daya Manusia Kesehatan sesuai Standar(%)	60	103.382.400			50,00%	93.984.000	0		0		0		0		0		0				

No	Sasaran	Kode	Urusan / Bidang Urusan / Pemerintahan Daerah dan Program / Kegiatan	Indikator Kinerja Program(outcome) / Kegiatan(output)	Target RPJMD Kabupaten Kota pada Tahun 2023 (Akhir Periode RPJMD)		Realisasi Capaian Kinerja Kinerja RPJMD Kabupaten/Kota sampai dengan RKPD Kabupaten / Kota Tahun Lalu (2020)		Target Kinerja dan Anggaran RKPD Kabupaten/Kota Tahun berjalan (Tahun 2021) yang dievaluasi		Realisasi Kinerja Pada Triwulan				Realisasi Capaian Kinerja dan Anggaran RKPD Kabupaten/Kota yang dievaluasi		Realisasi Kinerja dan Anggaran RPJMD Kabupaten/Kota s/d tahun 2021 (Akhir Tahun Pelaksanaan RKPD Tahun 2021)		Tingkat Capaian Kinerja Dan Realisasi Anggaran RPJMD Kabupaten/Kota s/d tahun 2021 (%)		Perangkat Daerah Penanggung Jawab								
					6		7		8		9		10		11		12		13 = (9 + 10 + 11 + 12)			14 = (7 + 13)		15 = (14 / 6 * 100%)					
					K	Rp.	K	Rp.	K	Rp.	K	Rp.	K	Rp.	K	Rp.	K	Rp.	K	Rp.		K	Rp.	K	Rp.				
1	2	3	4	5	6	7	8	9	10	11	12	13	14	15	16														
Rata-rata Capaian Kinerja (%)																0		0		0		0		0		0		0	
Predikat Kinerja																Sangat Rendah		Sangat Rendah		Sangat Rendah		Sangat Rendah		Sangat Rendah		Sangat Rendah		Sangat Rendah	
Meningkatnya kualitas dan akses kesehatan	1.02.05	05	PROGRAM PEMBERDAYAAN MASYARAKAT BIDANG KESEHATAN												DINAS KESEHATAN														
	1.02.05.2.0	3	Pengembangan dan Pelaksanaan Upaya Kesehatan Bersumber Daya Masyarakat (UKBM) Tingkat Daerah Kabupaten/Kota																										
	1.02.05.2.0	3.01	Bimbingan Teknis dan Supervisi Pengembangan dan Pelaksanaan Upaya Kesehatan Bersumber Daya Masyarakat (UKBM)	Cakupan Pengkajian dan Pembinaan UKBM(%)	95	13.279.640	95,00%	12.032.800	0	- 0	-	0	- 0	- 0	-														
Rata-rata Capaian Kinerja (%)																0		0		0		0		0					
Predikat Kinerja																Sangat Rendah		Sangat Rendah		Sangat Rendah		Sangat Rendah		Sangat Rendah					
Meningkatnya kualitas dan akses kesehatan	X.XX.01	01	PROGRAM PENUNJANG URUSAN PEMERINTAHAN DAERAH KABUPATEN/KOTA												DINAS KESEHATAN														
	X.XX.01.2.1	0	Peningkatan Pelayanan BLUD																										
	X.XX.01.2.1	0.01	Pelayanan dan Penunjang Pelayanan BLUD	Nilai Kinerja UKM di Puskesmas(%)	90	836.000.000	80,00%	669.886.400	0	- 0	-	0	- 0	- 0	-														
				Nilai Kinerja UKP di Puskesmas(%)	90		70,00%																						
Rata-rata Capaian Kinerja (%)																0		0		0		0		0					
Predikat Kinerja																Sangat Rendah		Sangat Rendah		Sangat Rendah		Sangat Rendah		Sangat Rendah					
Meningkatnya kualitas dan akses kesehatan	1.02.02	02	PROGRAM PEMENUHAN UPAYA KESEHATAN PERORANGAN DAN UPAYA KESEHATAN MASYARAKAT												DINAS KESEHATAN														
	1.02.02.2.0	2	Penyediaan Layanan Kesehatan untuk UKM dan UKP Rujukan Tingkat Daerah Kabupaten/Kota	Nilai Kinerja UKP dan UKM(%)			85,5					0	0																
	1.02.02.2.0	2.01	Pengelolaan Pelayanan Kesehatan Ibu Hamil	Cakupan pelayanan kesehatan ibu hamil(%)	95,2	37.276.800	95,00%	33.288.000	0	- 0	5.256.000,00	0	5.256.000,00	0	5.256.000,00	0	14,10												
	1.02.02.2.0	2.02	Pengelolaan Pelayanan Kesehatan Ibu Bersalin	Cakupan pelayanan kesehatan ibu bersalin(%)	93,2	1.485.000	93,00%	900.000	0	- 0	150.000,00	0	150.000,00	0	150.000,00	0	10,10												
	1.02.02.2.0	2.03	Pengelolaan Pelayanan Kesehatan Bayi Baru Lahir	Cakupan pelayanan kesehatan bayi(%)	92,2	3.217.500	92,00%	1.875.000	0	- 0	150.000,00	0	150.000,00	0	150.000,00	0	4,66												
	1.02.02.2.0	2.04	Pengelolaan Pelayanan Kesehatan Balita	Cakupan pelayanan kesehatan anak balita dan anak pra sekolah(%)	80	118.602.000	80,00%	78.270.000	0	- 0	7.050.000,00	0	7.050.000,00	0	7.050.000,00	0	5,94												
	1.02.02.2.0	2.05	Pengelolaan Pelayanan Kesehatan pada Usia Pendidikan Dasar	Sekolah setingkat SD/MI/SDLB yang melaksanakan pemeriksaan penjurangan kesehatan(%)	100	28.325.880	100,00%	25.750.800	0	- 0	1.200.000,00	0	1.200.000,00	0	1.200.000,00	0	4,24												
	1.02.02.2.0	2.07	Pengelolaan Pelayanan Kesehatan pada Usia Lanjut	Pelayanan Kesehatan pada Usia Lanjut (usia > 60 tahun) yang di screening(%)	100	51.480.000	100,00%	16.200.000	0	- 0	-	0	- 0	- 0	- 0	-													
	1.02.02.2.0	2.08	Pengelolaan Pelayanan Kesehatan Penderita Hipertensi	Persentase Pelayanan Kesehatan Penderita Hipertensi sesuai standar(%)	100	22.116.229	100,00%	0	0	- 0	-	0	- 0	- 0	- 0	-													
	1.02.02.2.0	2.09	Pengelolaan Pelayanan Kesehatan Penderita Diabetes Mellitus Puskesmas	Persentase Pelayanan kesehatan penderita diabetes mellitus sesuai standar pelayanan kesehatan penderita diabetes mellitus(%)	100	22.116.229	100,00%	0	0	- 0	-	0	- 0	- 0	- 0	-													
	1.02.02.2.0	2.10	Pengelolaan Pelayanan Kesehatan Orang dengan Gangguan Jiwa Berat	Persentase ODGI berat mendapatkan pelayanan kesehatan jiwa sesuai standar(%)	100	165.000	100,00%	150.000	0	- 0	-	0	- 0	- 0	- 0	-													
	1.02.02.2.0	2.11	Pengelolaan Pelayanan Kesehatan Orang Terduga Tuberkulosis	Cakupan terduga Tuberkulosis yang mendapatkan pelayanan sesuai standar(%)	100	19.057.390	100,00%	17.126.900	0	- 0	3.901.900,00	0	3.901.900,00	0	3.901.900,00	0	20,47												
	1.02.02.2.0	2.12	Pengelolaan Pelayanan Kesehatan Orang dengan Risiko Terinfeksi HIV	Cakupan orang berisiko terinfeksi HIV mendapatkan pelayanan sesuai standar(%)	100	5.289.570	100,00%	4.808.700	0	- 0	150.000,00	0	150.000,00	0	150.000,00	0	2,84												
	1.02.02.2.0	2.13	Pengelolaan Pelayanan Kesehatan bagi Penduduk pada Kondisi Kejadian Luar Biasa (KLB)	Persentase desa yang mengalami KLB dan dilakukan Penanggulangan dalam waktu 1 x 24 jam(%)	85	299.877.600	80,00%	264.876.000	0	- 0	-	0	- 0	- 0	- 0	-													
	1.02.02.2.0	2.15	Pengelolaan Pelayanan Kesehatan Gizi Masyarakat	Cakupan Pelayanan Kesehatan Gizi Masyarakat(%)	77,5	31.955.000	72,50%	26.975.000	0	- 0	1.650.000,00	0	1.650.000,00	0	1.650.000,00	0	5,16												
	1.02.02.2.0	2.16	Pengelolaan Pelayanan Kesehatan Kerja dan Olahraga	Cakupan Pelayanan Kesehatan Kerja dan Pelayanan Kesehatan Olahraga (%)	81	1.884.300	81,00%	1.713.000	0	- 0	-	0	- 0	- 0	- 0	-													

No	Sasaran	Kode	Urusan / Bidang Urusan / Pemerintahan Daerah dan Program / Kegiatan	Indikator Kinerja Program(outcome) / Kegiatan(output)	Target RPJMD Kabupaten Kota pada Tahun 2023 (Akhir Periode RPJMD)		Realisasi Capaian Kinerja Kinerja RPJMD Kabupaten/Kota sampai dengan RKPD Kabupaten / Kota Tahun Lalu (2020)		Target Kinerja dan Anggaran RKPD Kabupaten/Kota Tahun berjalan (Tahun 2021) yang dievaluasi		Realisasi Kinerja Pada Triwulan				Realisasi Capaian Kinerja dan Anggaran RKPD Kabupaten/Kota yang dievaluasi		Realisasi Kinerja dan Anggaran RPJMD Kabupaten/Kota s/d tahun 2021 (Akhir Tahun Pelaksanaan RKPD Tahun 2021)		Tingkat Capaian Kinerja Dan Realisasi Anggaran RPJMD Kabupaten/Kota s/d tahun 2021 (%)		Perangkat Daerah Penanggung Jawab				
					6		7		8		9		10		11		12		13 = (9 + 10 + 11 + 12)			14 = (7 + 13)		15 = (14 / 6 * 100%)	
					K	Rp.	K	Rp.	K	Rp.	K	Rp.	K	Rp.	K	Rp.	K	Rp.	K	Rp.		K	Rp.	K	Rp.
1	2	3	4	5	K	Rp.	K	Rp.	K	Rp.	K	Rp.	K	Rp.	K	Rp.	K	Rp.	K	Rp.	K	Rp.	16		
		1.02.02.2.0 2.17	Pengelolaan Pelayanan Kesehatan Lingkungan	Cakupan Pelayanan Kesehatan Lingkungan(%)	81	23.767.700			81,00%	21.789.500	0		-	0			0		1.777.500,00	0		1.777.500,00	0	7,48	
		1.02.02.2.0 2.18	Pengelolaan Pelayanan Promosi Kesehatan	Pelayanan promosi kesehatan(%)	81	28.065.950			81,00%	23.324.500	0		-	0			0		-	0		-	0	-	
		1.02.02.2.0 2.20	Pengelolaan Surveilans Kesehatan	Persentase jamaah haji yang diketahui status kesehatannya(%)	65	36.382.500			60,00%	30.375.000	0		-	0			0		150.000,00	0		150.000,00	0	0,41	
		1.02.02.2.0 2.22	Pengelolaan Pelayanan Kesehatan Jiwa dan NAPZA	Cakupan Penemuan Kasus Baru gangguan jiwa dan Napza (%)	20	4.455.000			20,00%	4.050.000	0		-	0			0		-	0		-	0	-	
		1.02.02.2.0 2.25	Pelayanan Kesehatan Penyakit Menular dan Tidak Menular	Cakupan rerata penemuan dan penanganan penyakit menular (DBD, Malaria, Kusta, ISPA, Diare, IMS, Hepatitis, Leptospirosis,dll)(%)	100	90.570.260			100,00%	78.211.600	0		-	0			0		3.225.000,00	0		3.225.000,00	0	3,56	
		1.02.02.2.0 2.26	Pengelolaan Jaminan Kesehatan Masyarakat	Nilai Kinerja UKP di Puskesmas(%)	80				67,38%		0	0		-	0			0		-	0		-	0	#DIV/0!
		1.02.02.2.0 2.28	Pengambilan dan Pengiriman Spesimen Penyakit Potensial KLB ke Laboratorium Rujukan/Nasional	Persentase Spesimen Penyakit Potensial KLB yang terkirim ke Laboratorium Rujukan/Nasional(%)	100	9.658.000			100,00%	6.610.000				-			0		-	0		-	0	-	
		1.02.02.2.0 2.33	Operasional Pelayanan Puskesmas	Nilai Kinerja UKM di Puskesmas(%)	89,47	47.450.722			84,34%	53.912.200				-			0		6.468.000,00	0		6.468.000,00	0	13,63	
		1.02.02.2.0 2.36	Investigasi Awal Kejadian Tidak Diharapkan (Kejadian Ikutan Pasca Imunisasi dan PemberianObat Massal)	Nilai Kinerja UKP di Puskesmas(%)	71,48				67,38%		0			-	0			0		-	0		-	0	#DIV/0!
		1.02.02.2.0 2.37	Pelaksanaan Kewaspadaan Dini dan Respon Wabah	Persentase sinyal kewaspadaan dini yang direspon(%)	95	495.000			90,00%	450.000	0		-	0			0		-	0		-	0	-	
Rata-rata Capaian Kinerja (%)																									
Predikat Kinerja																									
Meningkatnya kualitas dan akses kesehatan																									
		1.02.03	PROGRAM PENINGKATAN KAPASITAS SUMBER DAYA MANUSIA KESEHATAN																					DINAS KESEHATAN	
		1.02.03.2.0 2	Perencanaan Kebutuhan dan Pendayagunaan Sumberdaya Manusia Kesehatan untuk UKP danUKM di Wilayah Kabupaten/Kota																						
		1.02.03.2.0 2.02	Pemenuhan Kebutuhan Sumber Daya Manusia Kesehatan sesuai Standar Puskesmas	Cakupan Pemenuhan Kebutuhan Sumber Daya Manusia Kesehatan sesuai Standar(%)	60	77.536.800			50,00%	70.488.000	0		-	0			0		-	0		-	0	-	
Rata-rata Capaian Kinerja (%)																									
Predikat Kinerja																									
Meningkatnya kualitas dan akses kesehatan																									
		1.02.05	PROGRAM PEMBERDAYAAN MASYARAKAT BIDANG KESEHATAN																					DINAS KESEHATAN	
		1.02.05.2.0 3	Pengembangan dan Pelaksanaan Upaya Kesehatan Bersumber Daya Masyarakat (UKBM) Tingkat Daerah Kabupaten/Kota																						
		1.02.05.2.0 3.01	Bimbingan Teknis dan Supervisi Pengembangan dan Pelaksanaan Upaya Kesehatan Bersumber Daya Masyarakat (UKBM)	Cakupan Pengkajian dan Pembinaan UKBM(%)	95	10.019.900			95,00%	4.959.000	0		-	0			0		600.000,00	0		600.000,00	0	5,99	
Rata-rata Capaian Kinerja (%)																									
Predikat Kinerja																									
Meningkatnya kualitas dan akses kesehatan																									
		X.XX.01	PROGRAM PENUNJANG URUSAN PEMERINTAHAN DAERAH KABUPATEN/KOTA																					DINAS KESEHATAN	
		X.XX.01.2.1 0	Peningkatan Pelayanan BLUD																						
		X.XX.01.2.1 0.01	Pelayanan dan Penunjang Pelayanan BLUD	Nilai Kinerja UKM di Puskesmas(%)	89,47	1.650.000.000			84,34%	5.527.974.750	0		-	0			0		-	0		-	0	-	
				Nilai Kinerja UKP di Puskesmas(%)	71,48				67,38%																
Rata-rata Capaian Kinerja (%)																									
Predikat Kinerja																									
Meningkatnya kualitas dan akses kesehatan																									
		1.02.02	PROGRAM PEMENUHAN UPAYA KESEHATAN PERORANGAN DAN UPAYA KESEHATAN MASYARAKAT																						
		1.02.02.2.0 2	Penyediaan Layanan Kesehatan untuk UKM dan UKP Rujukan Tingkat Daerah Kabupaten/Kota	Nilai Kinerja UKP dan UKM(%)																					

No	Sasaran	Kode	Urusan / Bidang Urusan / Pemerintahan Daerah dan Program / Kegiatan	Indikator Kinerja Program(outcome) / Kegiatan(output)	Target RPJMD Kabupaten Kota pada Tahun 2023 (Akhir Periode RPJMD)		Realisasi Capaian Kinerja Kinerja RPJMD Kabupaten/Kota sampai dengan RKPD Kabupaten / Kota Tahun Lalu (2020)		Target Kinerja dan Anggaran RKPD Kabupaten/Kota Tahun berjalan (Tahun 2021) yang dievaluasi		Realisasi Kinerja Pada Triwulan				Realisasi Capaian Kinerja dan Anggaran RKPD Kabupaten/Kota yang dievaluasi		Realisasi Kinerja dan Anggaran RPJMD Kabupaten/Kota s/d tahun 2021 (Akhir Tahun Pelaksanaan RKPD Tahun 2021)		Tingkat Capaian Kinerja Dan Realisasi Anggaran RPJMD Kabupaten/Kota s/d tahun 2021 (%)		Perangkat Daerah Penanggung Jawab		
					K	Rp.	K	Rp.	K	Rp.	I		II		III		IV		13 = (9 + 10 + 11 + 12)	14 = (7 + 13)		15 = (14 / 6 * 100%)	
											K	Rp.	K	Rp.	K	Rp.	K	Rp.				K	Rp.
1	2	3	4	5	6	7	8	9	10	11	12	13 = (9 + 10 + 11 + 12)	14 = (7 + 13)	15 = (14 / 6 * 100%)	16								
		1.02.02.2.01	Pengelolaan Pelayanan Kesehatan Ibu Hamil	Cakupan pelayanan kesehatan ibu hamil(%)	95,2	32.868.000	95,00%	17.520.000	0	-	0	525.000,00	0	525.000,00	0	1,60	DINAS KESEHATAN						
		1.02.02.2.02	Pengelolaan Pelayanan Kesehatan Ibu Bersalin	Cakupan pelayanan kesehatan ibu bersalin(%)	93,2	3.602.500	93,00%	4.350.000	0	-	0	-	0	-	0	-	DINAS KESEHATAN						
		1.02.02.2.03	Pengelolaan Pelayanan Kesehatan Bayi Baru Lahir	Cakupan pelayanan kesehatan bayi(%)	92,2	4.620.000	92,00%	2.700.000	0	-	0	150.000,00	0	150.000,00	0	3,25	DINAS KESEHATAN						
		1.02.02.2.04	Pengelolaan Pelayanan Kesehatan Balita	Cakupan pelayanan kesehatan anak balita dan anak pra sekolah(%)	80	16.715.515	80,00%	1.875.000	0	-	0	-	0	-	0	-	DINAS KESEHATAN						
		1.02.02.2.05	Pengelolaan Pelayanan Kesehatan pada Usia Pendidikan Dasar	Sekolah setingkat SD/MI/SDLB yang melaksanakan pemeriksaan penjurangan kesehatan(%)	100	20.542.500	100,00%	21.675.000	0	-	0	-	0	-	0	-	DINAS KESEHATAN						
		1.02.02.2.07	Pengelolaan Pelayanan Kesehatan pada Usia Lanjut	Pelayanan Kesehatan pada Usia Lanjut (usia > 60 tahun) yang di screening(%)	100	3.291.090	100,00%	900.000	0	-	0	-	0	-	0	-	DINAS KESEHATAN						
		1.02.02.2.08	Pengelolaan Pelayanan Kesehatan Penderita Hipertensi	Persentase Pelayanan Kesehatan Penderita Hipertensi sesuai standar(%)	100	25.740.000	100,00%	-	0	-	0	-	0	-	0	-	DINAS KESEHATAN						
		1.02.02.2.09	Pengelolaan Pelayanan Kesehatan Penderita Diabetes Mellitus Puskesmas	Persentase Pelayanan kesehatan penderita diabetes mellitus sesuai standar pelayanan kesehatan penderita diabetes mellitus(%)	100	16.715.515	100,00%	-	0	-	0	-	0	-	0	-	DINAS KESEHATAN						
		1.02.02.2.10	Pengelolaan Pelayanan Kesehatan Orang dengan Gangguan Jiwa Berat	Persentase ODGJ berat mendapatkan pelayanan kesehatan jiwa sesuai standar(%)	100	16.715.515	100,00%	1.500.000	0	-	0	-	0	-	0	-	DINAS KESEHATAN						
		1.02.02.2.11	Pengelolaan Pelayanan Kesehatan Orang Terduga Tuberkulosis	Cakupan terduga Tuberkulosis yang mendapatkan pelayanan sesuai standar(%)	100	19.250.000	100,00%	13.800.000	0	-	0	1.050.000,00	0	1.050.000,00	0	5,45	DINAS KESEHATAN						
		1.02.02.2.12	Pengelolaan Pelayanan Kesehatan Orang dengan Risiko Terinfeksi HIV	Cakupan orang berisiko terinfeksi HIV mendapatkan pelayanan sesuai standar(%)	100	16.715.515	100,00%	1.500.000	0	-	0	-	0	-	0	-	DINAS KESEHATAN						
		1.02.02.2.13	Pengelolaan Pelayanan Kesehatan bagi Penduduk pada Kondisi Kejadian Luar Biasa (KLB)	Persentase desa yang mengalami KLB dan dilakukan Penanggulangan dalam waktu 1 x 24 jam(%)	85	245.198.250	80,00%	224.731.600	0	-	0	14.350.000,00	0	14.350.000,00	0	5,85	DINAS KESEHATAN						
		1.02.02.2.15	Pengelolaan Pelayanan Kesehatan Gizi Masyarakat	Cakupan Pelayanan Kesehatan Gizi Masyarakat(%)	77,5	16.115.000	72,50%	15.700.000	0	-	0	-	0	-	0	-	DINAS KESEHATAN						
		1.02.02.2.16	Pengelolaan Pelayanan Kesehatan Kerja dan Olahraga	Cakupan Pelayanan Kesehatan Kerja dan Pelayanan Kesehatan Olahraga (%)	81	6.611.000	81,00%	2.850.000	0	-	0	-	0	-	0	-	DINAS KESEHATAN						
		1.02.02.2.17	Pengelolaan Pelayanan Kesehatan Lingkungan	Cakupan Pelayanan Kesehatan Lingkungan(%)	81	48.169.000	81,00%	39.385.000	0	-	0	6.300.000,00	0	6.300.000,00	0	13,08	DINAS KESEHATAN						
		1.02.02.2.18	Pengelolaan Pelayanan Promosi Kesehatan	Pelayanan promosi kesehatan(%)	81	54.983.500	81,00%	20.055.000	0	-	0	-	0	-	0	-	DINAS KESEHATAN						
		1.02.02.2.20	Pengelolaan Surveilans Kesehatan	Persentase jamaah haji yang diketahui status kesehatannya(%)	65	1.320.000	60,00%	2.250.000	0	-	0	-	0	-	0	-	DINAS KESEHATAN						
		1.02.02.2.22	Pengelolaan Pelayanan Kesehatan Jiwa dan NAPZA	Cakupan Penemuan Kasus Baru gangguan jiwa dan Napza (%)	20	26.895.000	20,00%	20.850.000	0	-	0	2.250.000,00	0	2.250.000,00	0	8,37	DINAS KESEHATAN						
		1.02.02.2.25	Pelayanan Kesehatan Penyakit Menular dan Tidak Menular	Cakupan rerata penemuan dan penanganan penyakit menular (DBD, Malaria, Kusta, ISPA, Diare, IMS, Hepatitis, Leptospirosis, dll)(%)	100	25.481.500	100,00%	37.326.400	0	-	0	2.100.000,00	0	2.100.000,00	0	8,24	DINAS KESEHATAN						
		1.02.02.2.26	Pengelolaan Jaminan Kesehatan Masyarakat	Nilai Kinerja UKP di Puskesmas(%)	80	-	87,00%	0	-	-	-	-	-	-	-	#DIV/0!	DINAS KESEHATAN						
		1.02.02.2.28	Pengambilan dan Pengiriman Spesimen Penyakit Potensial KLB ke Laboratorium Rujukan/Nasional(%)	Persentase Spesimen Penyakit Potensial KLB yang dikirim ke Laboratorium Rujukan/Nasional(%)	100	1.980.000	100,00%	1.125.000	0	-	0	-	0	-	0	-	DINAS KESEHATAN						
		1.02.02.2.33	Operasional Pelayanan Puskesmas	Nilai Kinerja UKM di Puskesmas(%)	91	53.604.958	87,00%	43.391.300	0	4.946.000,00	0	3.240.000,00	0	8.186.000,00	0	15,27	DINAS KESEHATAN						
				Nilai Kinerja UKP di Puskesmas(%)	91	-	87,00%	-	-	-	-	-	-	-	-	#DIV/0!	DINAS KESEHATAN						
		1.02.02.2.36	Investigasi Awal Kejadian Tidak Diharapkan (Kejadian Ikutan Pasca Imunisasi dan PemberianObat Massal)	Persentase Kejadian Ikutan Pasca Imunisasi yang dilakukan investigasi(%)	100	7.953.000	100,00%	1.575.000	0	-	0	-	0	-	0	-	DINAS KESEHATAN						
		1.02.02.2.37	Pelaksanaan Kewaspadaan Dini dan Respon Wabah	Persentase sinyal kewaspadaan dini yang direspn(%)	95	1.320.000	90,00%	750.000	0	-	0	-	0	-	0	-	DINAS KESEHATAN						
Rata-rata Capaian Kinerja (%)															0								
Predikat Kinerja															Sangat Rendah								
Meningkatnya kualitas dan akses kesehatan	1.02.03	PROGRAM PENINGKATAN KAPASITAS SUMBER DAYA MANUSIA KESEHATAN																					

No	Sasaran	Kode	Urusan / Bidang Urusan / Pemerintahan Daerah dan Program / Kegiatan	Indikator Kinerja Program(outcome) / Kegiatan(output)	Target RPJMD Kabupaten Kota pada Tahun 2023 (Akhir Periode RPJMD)		Realisasi Capaian Kinerja Kinerja RPJMD Kabupaten/Kota sampai dengan RKPD Kabupaten / Kota Tahun Lalu (2020)		Target Kinerja dan Anggaran RKPD Kabupaten/Kota Tahun berjalan (Tahun 2021) yang dievaluasi		Realisasi Kinerja Pada Triwulan				Realisasi Capaian Kinerja dan Anggaran RKPD Kabupaten/Kota yang dievaluasi		Realisasi Kinerja dan Anggaran RPJMD Kabupaten/Kota s/d tahun 2021 (Akhir Tahun Pelaksanaan RKPD Tahun 2021)		Tingkat Capaian Kinerja Dan Realisasi Anggaran RPJMD Kabupaten/Kota s/d tahun 2021 (%)		Perangkat Daerah Penanggung Jawab				
					6		7		8		I		II		III		IV		13 = (9 + 10 + 11 + 12)			14 = (7 + 13)		15 = (14 / 6 * 100%)	
					K	Rp.	K	Rp.	K	Rp.	K	Rp.	K	Rp.	K	Rp.	K	Rp.	K	Rp.		K	Rp.	K	Rp.
		1.02.03.2.02	Perencanaan Kebutuhan dan Pendayagunaan Sumberdaya Manusia Kesehatan untuk UKP danUKM di Wilayah Kabupaten/Kota																						
		1.02.03.2.02	Pemenuhan Kebutuhan Sumber Daya Manusia Kesehatan sesuai Standar Puskesmas	Cakupan Pemenuhan Kebutuhan Sumber Daya Manusia Kesehatan sesuai Standar(%)	60	103.382.400			50,00%	93.984.000	0		-	0			-	0			-	0	DINAS KESEHATAN		
Rata-rata Capaian Kinerja (%)					0																				
Predikat Kinerja					Sangat Rendah																				
Meningkatnya kualitas dan akses kesehatan	1.02.05		PROGRAM PEMBERDAYAAN MASYARAKAT BIDANG KESEHATAN																						
		1.02.05.2.03	Pengembangan dan Pelaksanaan Upaya Kesehatan Bersumber Daya Masyarakat (UKBM) Tingkat Daerah Kabupaten/Kota																						
		1.02.05.2.03.01	Bimbingan Teknis dan Supervisi Pengembangan dan Pelaksanaan Upaya Kesehatan Bersumber Daya Masyarakat (UKBM)	Cakupan Pengkajian dan Pembinaan UKBM(%)	95	2.640.000			95,00%	15.388.500	0		-	0			-	0			-	0	DINAS KESEHATAN		
Rata-rata Capaian Kinerja (%)					0																				
Predikat Kinerja					Sangat Rendah																				
Meningkatnya kualitas dan akses kesehatan	X.XX.01		PROGRAM PENUNJANG URUSAN PEMERINTAHAN DAERAH KABUPATEN/KOTA																						
		X.XX.01.2.1.0	Peningkatan Pelayanan BLUD																						
		X.XX.01.2.1.0.01	Pelayanan dan Penunjang Pelayanan BLUD	Nilai Kinerja UKM di Puskesmas(%)	91	1.650.000			87,00%	1.494.891.900	0		-	0			-	0			-	0	DINAS KESEHATAN		
				Nilai Kinerja UKP di Puskesmas(%)	91				87,00%																
Rata-rata Capaian Kinerja (%)					0																				
Predikat Kinerja					Sangat Rendah																				
Meningkatnya kualitas dan akses kesehatan	1.02.02		PROGRAM PEMENUHAN UPAYA KESEHATAN PERORANGAN DAN UPAYA KESEHATAN MASYARAKAT																						
		1.02.02.2.02	Penyediaan Layanan Kesehatan untuk UKM dan UKP Rujukan Tingkat Daerah Kabupaten/Kota	Nilai Kinerja UKP dan UKM(%)					85,5									0		0		#DIV/0!	DINAS KESEHATAN		
		1.02.02.2.02.01	Pengelolaan Pelayanan Kesehatan Ibu Hamil	Cakupan pelayanan kesehatan ibu hamil(%)	95,2	64.295.000			95,00%	34.210.000	0		-	0			3.120.000,00	0	3.120.000,00	0	3.120.000,00	0	4,85		
		1.02.02.2.02.02	Pengelolaan Pelayanan Kesehatan Ibu Bersalin	Cakupan pelayanan kesehatan ibu bersalin(%)	93,2	47.155.680			93,00%	34.885.200	0		-	0			5.133.600,00	0	5.133.600,00	0	5.133.600,00	0	10,89		
		1.02.02.2.02.03	Pengelolaan Pelayanan Kesehatan Bayi Baru Lahir	Cakupan pelayanan kesehatan bayi(%)	92,2	10.395.000			92,00%	5.700.000	0		-	0			900.000,00	0	900.000,00	0	900.000,00	0	8,66		
		1.02.02.2.02.04	Pengelolaan Pelayanan Kesehatan Balita	Cakupan pelayanan kesehatan anak balita dan anak pra sekolah(%)	80	80.124.000			80,00%	53.055.000	0		-	0			4.425.000,00	0	4.425.000,00	0	4.425.000,00	0	5,52		
		1.02.02.2.02.05	Pengelolaan Pelayanan Kesehatan pada Usia Pendidikan Dasar	Sekolah setingkat SD/MI/SDLB yang melaksanakan pemeriksaan penjurangan kesehatan(%)	100	29.521.250			100,00%	30.812.500	0		-	0			0		-	0		-	-		
		1.02.02.2.02.07	Pengelolaan Pelayanan Kesehatan pada Usia Lanjut	Pelayanan Kesehatan pada Usia Lanjut (usia > 60 tahun) yang di screening(%)	100	20.548.000			100,00%	38.857.800	0		-	0			5.025.000,00	0	5.025.000,00	0	5.025.000,00	0	24,45		
		1.02.02.2.02.08	Pengelolaan Pelayanan Kesehatan Penderita Hipertensi	Persentase Pelayanan Kesehatan Penderita Hipertensi sesuai standar(%)	100	27.988.298			100,00%	0	0		-	0			0		-	0		-	-		
		1.02.02.2.02.09	Pengelolaan Pelayanan Kesehatan Penderita Diabetes Mellitus Puskesmas	Persentase Pelayanan kesehatan penderita diabetes mellitus sesuai standar pelayanan kesehatan penderita diabetes mellitus(%)	100	27.988.298			100,00%	0	0		-	0			0		-	0		-	-		
		1.02.02.2.02.10	Pengelolaan Pelayanan Kesehatan Orang dengan Gangguan Jiwa Berat	Persentase ODGI berat mendapatkan pelayanan kesehatan jiwa sesuai standar(%)	100	3.866.500			100,00%	2.475.000	0		-	0			150.000,00	0	150.000,00	0	150.000,00	0	3,88		
		1.02.02.2.02.11	Pengelolaan Pelayanan Kesehatan Orang Terduga Tuberkulosis	Cakupan terduga Tuberkulosis yang mendapatkan pelayanan sesuai standar(%)	100	1.259.500			100,00%	0	0		-	0			0		-	0		-	-		
		1.02.02.2.02.12	Pengelolaan Pelayanan Kesehatan Orang dengan Risiko Terinfeksi HIV	Cakupan orang berisiko terinfeksi HIV mendapatkan pelayanan sesuai standar(%)	100	7.920.000			100,00%	5.925.000	0		-	0			0		-	0		-	-		

No	Sasaran	Kode	Urusan / Bidang Urusan / Pemerintahan Daerah dan Program / Kegiatan	Indikator Kinerja Program(outcome) / Kegiatan(output)	Target RPJMD Kabupaten Kota pada Tahun 2023 (Akhir Periode RPJMD)		Realisasi Capaian Kinerja Kinerja RPJMD Kabupaten/Kota sampai dengan RKPD Kabupaten / Kota Tahun Lalu (2020)		Target Kinerja dan Anggaran RKPD Kabupaten/Kota Tahun berjalan (Tahun 2021) yang dievaluasi		Realisasi Kinerja Pada Triwulan				Realisasi Capaian Kinerja dan Anggaran RKPD Kabupaten/Kota yang dievaluasi		Realisasi Kinerja dan Anggaran RPJMD Kabupaten/Kota s/d tahun 2021 (Akhir Tahun Pelaksanaan RKPD Tahun 2021)		Tingkat Capaian Kinerja Dan Realisasi Anggaran RPJMD Kabupaten/Kota s/d tahun 2021 (%)		Perangkat Daerah Penanggung Jawab				
					6		7		8		9		10		11		12		13 = (9 + 10 + 11 + 12)			14 = (7 + 13)		15 = (14 / 6 * 100%)	
					K	Rp.	K	Rp.	K	Rp.	K	Rp.	K	Rp.	K	Rp.	K	Rp.	K	Rp.		K	Rp.	K	Rp.
1	2	3	4	5	6	7	8	9	10	11	12	13	14	15	16										
		1.02.02.2.0 2.13	Pengelolaan Pelayanan Kesehatan bagi Penduduk pada Kondisi Kejadian Luar Biasa (KLB)	Persentase desa yang mengalami KLB dan dilakukan Penanggulangan dalam waktu 1 x 24 jam(%)	85	472.553.400		80,00%	378.367.000	0	0	23.528.500,00		0	23.528.500,00	0	23.528.500,00	0	4,98						
		1.02.02.2.0 2.15	Pengelolaan Pelayanan Kesehatan Gizi Masyarakat	Cakupan Pelayanan Kesehatan Gizi Masyarakat(%)	77,5	27.357.000		72,50%	45.900.000	0	0	9.900.000,00		0	9.900.000,00	0	9.900.000,00	0	36,19						
		1.02.02.2.0 2.16	Pengelolaan Pelayanan Kesehatan Kerja dan Olahraga	Cakupan Pelayanan Kesehatan Kerja dan Pelayanan Kesehatan Olahraga (%)	81	8.794.500		81,00%	12.605.000	0	0	1.050.000,00		0	1.050.000,00	0	1.050.000,00	0	11,94						
		1.02.02.2.0 2.17	Pengelolaan Pelayanan Kesehatan Lingkungan	Cakupan Pelayanan Kesehatan Lingkungan(%)	81	43.290.060		81,00%	44.244.000	0	0	1.500.000,00		0	1.500.000,00	0	1.500.000,00	0	3,46						
		1.02.02.2.0 2.18	Pengelolaan Pelayanan Promosi Kesehatan	Pelayanan promosi kesehatan(%)	81	101.279.090		81,00%	66.625.000	0	0	-		0	-	0	-	0	-						
		1.02.02.2.0 2.20	Pengelolaan Surveilans Kesehatan	Persentase jamaah haji yang diketahui status kesehatannya(%)	65	28.875.000		60,00%	24.000.000	0	0	975.000,00		0	975.000,00	0	975.000,00	0	3,38						
		1.02.02.2.0 2.22	Pengelolaan Pelayanan Kesehatan Jiwa dan NAPZA	Cakupan Penemuan Kasus Baru gangguan jiwa dan Napza (%)	20	5.610.000		20,00%	7.050.000	0	0	450.000,00		0	450.000,00	0	450.000,00	0	8,02						
		1.02.02.2.0 2.25	Pelayanan Kesehatan Penyakit Menular dan Tidak Menular	Cakupan rerata penemuan dan penanganan penyakit menular (DBD, Malaria, Kusta, ISPA, Diare, IMS, Hepatitis, Leptospirosis,dll)(%)	100	51.480.000		100,00%	75.400.000	0	0	5.670.000,00		0	5.670.000,00	0	5.670.000,00	0	11,01						
		1.02.02.2.0 2.26	Pengelolaan Jaminan Kesehatan Masyarakat	Nilai Kinerja UKP di Puskesmas(%)	80			87,00%		0	0	-		0	-	0	-	0	-	#DIV/0!					
		1.02.02.2.0 2.28	Pengambilan dan Pengiriman Spesimen Penyakit Potensial KLB ke Laboratorium Rujukan/Nasional	Persentase Spesimen Penyakit Potensial KLB yang terkirim ke Laboratorium Rujukan/Nasional(%)	100	2.475.000		100,00%	3.525.000	-	-	2.010.000,00		0	2.010.000,00	0	2.010.000,00	0	81,21						
		1.02.02.2.0 2.33	Operasional Pelayanan Puskesmas	Nilai Kinerja UKM di Puskesmas(%)	91	121.344.102		88,00%	115.333.700	-	-	8.027.500,00		0	8.027.500,00	0	8.027.500,00	0	6,62						
				Nilai Kinerja UKP di Puskesmas(%)	91			87,00%		0	0	-		0	-	0	-	0	-	#DIV/0!					
		1.02.02.2.0 2.36	Investigasi Awal Kejadian Tidak Diharapkan (Kejadian Ikutan Pasca Imunisasi dan PemberianObat Massal)	Persentase Kejadian Ikutan Pasca Imunisasi yang dilakukan investigasi(%)	100	10.824.000		100,00%	4.500.000	0	0	750.000,00		0	750.000,00	0	750.000,00	0	6,93	DINAS KESEHATAN					
		1.02.02.2.0 2.37	Pelaksanaan Kewaspadaan Dini dan Respon Wabah	Persentase sinyal kewaspadaan dini yang direspon(%)	95	495.000		90,00%	675.000	0	0	-		0	-	0	-	0	-						
Rata-rata Capaian Kinerja (%)															#DIV/0!										
Predikat Kinerja															Sangat Rendah										
Meningkatnya kualitas dan akses kesehatan	1.02.03	PROGRAM PENINGKATAN KAPASITAS SUMBER DAYA MANUSIA KESEHATAN																		DINAS KESEHATAN					
	1.02.03.2.0 2	Perencanaan Kebutuhan dan Pendayagunaan Sumberdaya Manusia Kesehatan untuk UKP danUKM di Wilayah Kabupaten/Kota																							
	1.02.03.2.0 2.02	Pemenuhan Kebutuhan Sumber Daya Manusia Kesehatan sesuai Standar Puskesmas		Cakupan Pemenuhan Kebutuhan Sumber Daya Manusia Kesehatan sesuai Standar(%)	60	51.691.200		50,00%	15.664.000	0	0	1.958.000,00		0	1.958.000,00	0	1.958.000,00	0	3,79						
Rata-rata Capaian Kinerja (%)															0										
Predikat Kinerja															Sangat Rendah										
Meningkatnya kualitas dan akses kesehatan	1.02.05	PROGRAM PEMBERDAYAAN MASYARAKAT BIDANG KESEHATAN																		DINAS KESEHATAN					
	1.02.05.2.0 3	Pengembangan dan Pelaksanaan Upaya Kesehatan Bersumber Daya Masyarakat (UKBM) Tingkat Daerah Kabupaten/Kota																							
	1.02.05.2.0 3.01	Bimbingan Teknis dan Supervisi Pengembangan dan Pelaksanaan Upaya Kesehatan Bersumber Daya Masyarakat (UKBM)		Cakupan Pengkajian dan Pembinaan UKBM(%)	95	27.527.500		95,00%	7.365.000	0	0	300.000,00		0	300.000,00	0	300.000,00	0	1,09						
Rata-rata Capaian Kinerja (%)															0										
Predikat Kinerja															Sangat Rendah										
Meningkatnya kualitas dan akses kesehatan	X.XX.01	PROGRAM PENUNJANG URUSAN PEMERINTAHAN DAERAH KABUPATEN/KOTA																		DINAS KESEHATAN					
	X.XX.01.2.1 0	Peningkatan Pelayanan BLUD																							
	X.XX.01.2.1 0.01	Pelayanan dan Penunjang Pelayanan BLUD		Nilai Kinerja UKM di Puskesmas(%)	91	2.530.000.000		88,00%	7.734.121.300	0	0	-		0	-	0	-	0	-						
				Nilai Kinerja UKP di Puskesmas(%)	91			87,00%																	

No	Sasaran	Kode	Urusan / Bidang Urusan / Pemerintahan Daerah dan Program / Kegiatan	Indikator Kinerja Program(outcome) / Kegiatan(output)	Target RPJMD Kabupaten Kota pada Tahun 2023 (Akhir Periode RPJMD)		Realisasi Capaian Kinerja Kinerja RPJMD Kabupaten/Kota sampai dengan RKPD Kabupaten / Kota Tahun Lalu (2020)		Target Kinerja dan Anggaran RKP Kabupaten/Kota Tahun berjalan (Tahun 2021) yang dievaluasi	Realisasi Kinerja pada Triwulan				Realisasi Capaian Kinerja dan Anggaran RKP Kabupaten/Kota yang dievaluasi	Realisasi Kinerja dan Anggaran RPJMD Kabupaten/Kota s/d tahun 2021 (Akhir Tahun Pelaksanaan RKP Tahun 2021)	Tingkat Capaian Kinerja Dan Realisasi Anggaran RPJMD Kabupaten/Kota s/d tahun 2021 (%)		Perangkat Daerah Penanggung Jawab						
					K	Rp.	K	Rp.		K	Rp.	K	Rp.			K	Rp.		K	Rp.	K	Rp.	K	Rp.
Rata-rata Capaian Kinerja (%)																								
Predikat Kinerja																								
Sangat Rendah																								
Meningkatnya kualitas dan akses kesehatan	1.02.02	02	PROGRAM PEMENUHAN UPAYA KESEHATAN PERORANGAN DAN UPAYA KESEHATAN MASYARAKAT																					
	1.02.02.2.02		Penyediaan Layanan Kesehatan untuk UKM dan UKP Rujukan Tingkat Daerah Kabupaten/Kota	Nilai Kinerja UKP dan UKM(%)			85,5							0		0			DINAS KESEHATAN					
	1.02.02.2.01		Pengelolaan Pelayanan Kesehatan Ibu Hamil	Cakupan pelayanan kesehatan ibu hamil(%)	95,2	99.099.000	95,00%	36.210.000	0	-	0	1.425.000,00		0	1.425.000,00	0	1.425.000,00	0	1,44					
	1.02.02.2.02		Pengelolaan Pelayanan Kesehatan Ibu Bersalin	Cakupan pelayanan kesehatan ibu bersalin(%)	93,2	30.580.000	93,00%	7.500.000	0	-	0	1.425.000,00		0	1.425.000,00	0	1.425.000,00	0	4,66					
	1.02.02.2.03		Pengelolaan Pelayanan Kesehatan Bayi Baru Lahir	Cakupan pelayanan kesehatan bayi(%)	92,2	8.745.000	92,00%	13.500.000	0	-	0	3.075.000,00		0	3.075.000,00	0	3.075.000,00	0	35,16					
	1.02.02.2.04		Pengelolaan Pelayanan Kesehatan Balita	Cakupan pelayanan kesehatan anak balita dan anak pra sekolah(%)	80	23.355.750	80,00%	3.450.000	0	-	0	1.125.000,00		0	1.125.000,00	0	1.125.000,00	0	4,82					
	1.02.02.2.05		Pengelolaan Pelayanan Kesehatan pada Usia Pendidikan Dasar	Sekolah setingkat SD/MI/SDLB yang melaksanakan pemeriksaan penjurangan kesehatan(%)	100	78.883.750	100,00%	41.647.500	0	-	0	-		0	-	0	-	0	-					
	1.02.02.2.07		Pengelolaan Pelayanan Kesehatan pada Usia Lanjut	Pelayanan Kesehatan pada Usia Lanjut (usia > 60 tahun) yang di screening(%)	100	12.650.000	100,00%	41.995.000	0	-	0	8.250.000,00		0	8.250.000,00	0	8.250.000,00	0	65,22					
	1.02.02.2.08		Pengelolaan Pelayanan Kesehatan Penderita Hipertensi	Persentase Pelayanan Kesehatan Penderita Hipertensi sesuai standar(%)	100	21.859.648	100,00%	0	0	-	0	-		0	-	0	-	0	-					
	1.02.02.2.09		Pengelolaan Pelayanan Kesehatan Penderita Diabetes Melitus Puskesmas	Persentase Pelayanan kesehatan penderita diabetes melitus sesuai standar pelayanan kesehatan penderita diabetes melitus(%)	100	21.859.648	100,00%	0	0	-	0	-		0	-	0	-	0	-					
	1.02.02.2.10		Pengelolaan Pelayanan Kesehatan Orang dengan Gangguan Jiwa Berat	Persentase ODGJ berat mendapatkan pelayanan kesehatan jiwa sesuai standar(%)	100	21.859.648	100,00%	0	0	-	0	-		0	-	0	-	0	-					
	1.02.02.2.11		Pengelolaan Pelayanan Kesehatan Orang Terduga Tuberkulosis	Cakupan terduga Tuberkulosis yang mendapatkan pelayanan sesuai standar(%)	100	43.862.500	100,00%	18.761.000	0	-	0	-		0	-	0	-	0	-					
	1.02.02.2.12		Pengelolaan Pelayanan Kesehatan Orang dengan Risiko Terinfeksi HIV	Cakupan orang berisiko terinfeksi HIV mendapatkan pelayanan sesuai standar(%)	100	23.292.500	100,00%	1.800.000	0	-	0	-		0	-	0	-	0	-					
	1.02.02.2.13		Pengelolaan Pelayanan Kesehatan bagi Penduduk pada Kondisi Kejadian Luar Biasa (KLB)	Persentase desa yang mengalami KLB dan dilakukan Penanggulangan dalam waktu 1 x 24 jam(%)	85	23.100.000	80,00%	271.640.000	0	-	0	17.025.000,00		0	17.025.000,00	0	17.025.000,00	0	73,70					
	1.02.02.2.15		Pengelolaan Pelayanan Kesehatan Gizi Masyarakat	Cakupan Pelayanan Kesehatan Gizi Masyarakat(%)	77,5	59.757.500	72,50%	34.200.000	0	-	0	5.550.000,00		0	5.550.000,00	0	5.550.000,00	0	9,29					
	1.02.02.2.16		Pengelolaan Pelayanan Kesehatan Kerja dan Olahraga	Cakupan Pelayanan Kesehatan Kerja dan Pelayanan Kesehatan Olahraga (%)	81	13.035.000	81,00%	3.300.000	0	-	0	375.000,00		0	375.000,00	0	375.000,00	0	2,88					
	1.02.02.2.17		Pengelolaan Pelayanan Kesehatan Lingkungan	Cakupan Pelayanan Kesehatan Lingkungan(%)	81	102.877.500	81,00%	32.190.000	0	-	0	6.325.000,00		0	6.325.000,00	0	6.325.000,00	0	6,15					
	1.02.02.2.18		Pengelolaan Pelayanan Promosi Kesehatan	Pelayanan promosi kesehatan(%)	81	26.022.480	81,00%	26.575.000	0	-	0	150.000,00		0	150.000,00	0	150.000,00	0	0,58					
	1.02.02.2.20		Pengelolaan Surveilans Kesehatan	Persentase jamaah haji yang diketahui status kesehatannya(%)	65	330.000	60,00%	21.600.000	0	-	0	675.000,00		0	675.000,00	0	675.000,00	0	204,55					
	1.02.02.2.22		Pengelolaan Pelayanan Kesehatan Jiwa dan NAPZA	Cakupan Penemuan Kasus Baru ganguan jiwa dan Napza (%)	20	34.512.500	20,00%	25.350.000	0	-	0	10.725.000,00		0	10.725.000,00	0	10.725.000,00	0	31,08					
	1.02.02.2.25		Pelayanan Kesehatan Penyakit Menular dan Tidak Menular	Cakupan rerata penemuan dan penanganan penyakit menular (DBD, Malaria, Kusta, ISPA, Diare, IMS, Hepatitis, Leptospirosis, dll)(%)	100	138.506.500	100,00%	68.472.500	0	-	0	11.925.000,00		0	11.925.000,00	0	11.925.000,00	0	8,61					
	1.02.02.2.26		Pengelolaan Jaminan Kesehatan Masyarakat	Nilai Kinerja UKP di Puskesmas(%)	80		79,00%	0	0	-	0	-		0	-	0	-	0	#DIV/0!					
	1.02.02.2.28		Pengambilan dan Pengiriman Spesimen Penyakit Potensial KLB ke Laboratorium Rujukan/Nasional	Persentase Spesimen Penyakit Potensial KLB yang dikirim ke Laboratorium Rujukan/Nasional(%)	100	21.859.648	100,00%	0	0	-	0	-		0	-	0	-	0	-					
	1.02.02.2.33		Operasional Pelayanan Puskesmas	Nilai Kinerja UKM di Puskesmas(%)	81	43.185.989	79,00%	61.340.900	0	-	0	8.550.000,00		0	8.550.000,00	0	8.550.000,00	0	19,80					
	1.02.02.2.36		Investigasi Awal Kejadian Tidak Diharapkan (Kejadian Ikutan Pasca Imunisasi dan PemberianObat Massal)	Nilai Kinerja UKP di Puskesmas(%)	81		79,00%	0	0	-	0	-		0	-	0	-	0	#DIV/0!					
	1.02.02.2.36		Investigasi Awal Kejadian Tidak Diharapkan (Kejadian Ikutan Pasca Imunisasi dan PemberianObat Massal)	Persentase Kejadian Ikutan Pasca Imunisasi yang dilakukan investigasi(%)	100	5.775.000	100,00%	1.350.000	0	-	0	150.000,00		0	150.000,00	0	150.000,00	0	2,60	DINAS KESEHATAN				

No	Sasaran	Kode	Urusan / Bidang Urusan / Pemerintahan Daerah dan Program / Kegiatan	Indikator Kinerja Program(outcome) / Kegiatan(output)	Target RPJMD Kabupaten Kota pada Tahun 2023 (Akhir Periode RPJMD)		Realisasi Capaian Kinerja Kinerja RPJMD Kabupaten/Kota sampai dengan RKPD Kabupaten / Kota Tahun Lalu (2020)		Target Kinerja dan Anggaran RKPD Kabupaten/Kota Tahun berjalan (Tahun 2021) yang dievaluasi		Realisasi Kinerja Pada Triwulan				Realisasi Capaian Kinerja dan Anggaran RKPD Kabupaten/Kota yang dievaluasi		Realisasi Kinerja dan Anggaran RPJMD Kabupaten/Kota s/d tahun 2021 (Akhir Tahun Pelaksanaan RKPD Tahun 2021)		Tingkat Capaian Kinerja Dan Realisasi Anggaran RPJMD Kabupaten/Kota s/d tahun 2021 (%)		Perangkat Daerah Penanggung Jawab				
					6		7		8		9		10		11		12		13 = (9 + 10 + 11 + 12)			14 = (7 + 13)		15 = (14 / 6 * 100%)	
					K	Rp.	K	Rp.	K	Rp.	K	Rp.	K	Rp.	K	Rp.	K	Rp.	K	Rp.		K	Rp.	K	Rp.
		1.02.02.2.0 2.37	Pelaksanaan Kewaspadaan Dini dan Respon Wabah	Persentase sinyal kewaspadaan dini yang direpson(%)	95	46.805.000			90,00%	450.000	0		0		0		0		0						
Rata-rata Capaian Kinerja (%)					0																				
Predikat Kinerja					Sangat Rendah																				
Meningkatnya kualitas dan akses kesehatan	1.02.03	PROGRAM PENINGKATAN KAPASITAS SUMBER DAYA MANUSIA KESEHATAN																				DINAS KESEHATAN			
	1.02.03.2.0 2	Perencanaan Kebutuhan dan Pendayagunaan Sumberdaya Manusia Kesehatan untuk UKP danUKM di Wilayah Kabupaten/Kota																							
	1.02.03.2.0 2.02	Pemenuhan Kebutuhan Sumber Daya Manusia Kesehatan sesuai Standar Puskesmas		Cakupan Pemenuhan Kebutuhan Sumber Daya Manusia Kesehatan sesuai Standar(%)	60	51.691.200			50,00%	46.992.000	0		0		0		0		0		0				
Rata-rata Capaian Kinerja (%)					0																				
Predikat Kinerja					Sangat Rendah																				
Meningkatnya kualitas dan akses kesehatan	1.02.05	PROGRAM PEMBERDAYAAN MASYARAKAT BIDANG KESEHATAN																				DINAS KESEHATAN			
	1.02.05.2.0 3	Pengembangan dan Pelaksanaan Upaya Kesehatan Bersumber Daya Masyarakat (UKBM) Tingkat Daerah Kabupaten/Kota																							
	1.02.05.2.0 3.01	Bimbingan Teknis dan Supervisi Pengembangan dan Pelaksanaan Upaya Kesehatan Bersumber Daya Masyarakat (UKBM)		Cakupan Pengkajian dan Pembinaan UKBM(%)	95	51.504.750			95,00%	0	0		0		0		0		0		0				
Rata-rata Capaian Kinerja (%)					0																				
Predikat Kinerja					Sangat Rendah																				
Meningkatnya kualitas dan akses kesehatan	X.XX.01	PROGRAM PENUNJANG URUSAN PEMERINTAHAN DAERAH KABUPATEN/KOTA																				DINAS KESEHATAN			
	X.XX.01.2.1 0	Peningkatan Pelayanan BLUD																							
	X.XX.01.2.1 0.01	Pelayanan dan Penunjang Pelayanan BLUD		Nilai Kinerja UKM di Puskesmas(%)	81	2.226.279.000			79,00%	8.627.709.800	0		0		0		0		0		0				
				Nilai Kinerja UKP di Puskesmas(%)	81				79,00%																
Rata-rata Capaian Kinerja (%)					0																				
Predikat Kinerja					Sangat Rendah																				
Meningkatnya kualitas dan akses kesehatan	1.02.02	PROGRAM PEMENUHAN UPAYA KESEHATAN PERORANGAN DAN UPAYA KESEHATAN MASYARAKAT																				DINAS KESEHATAN			
	1.02.02.2.0 2	Penyediaan Layanan Kesehatan untuk UKM dan UKP Rujukan Tingkat Daerah Kabupaten/Kota		Nilai Kinerja UKP dan UKM(%)					85,5						0		0		0		0				
	1.02.02.2.0 2.01	Pengelolaan Pelayanan Kesehatan Ibu Hamil		Cakupan pelayanan kesehatan ibu hamil(%)	95,2	43.340.000			95,00%	44.400.000	0		0		0		8.175.000,00		8.175.000,00	0	8.175.000,00	0	18,86		
	1.02.02.2.0 2.02	Pengelolaan Pelayanan Kesehatan Ibu Bersalin		Cakupan pelayanan kesehatan ibu bersalin(%)	93,2	23.925.000			93,00%	17.800.000	0		0		0		2.100.000,00		2.100.000,00	0	2.100.000,00	0	8,78		
	1.02.02.2.0 2.03	Pengelolaan Pelayanan Kesehatan Bayi Baru Lahir		Cakupan pelayanan kesehatan bayi(%)	92,2	15.675.000			92,00%	21.450.000	0		0		0		2.175.000,00		2.175.000,00	0	2.175.000,00	0	13,88		
	1.02.02.2.0 2.04	Pengelolaan Pelayanan Kesehatan Balita		Cakupan pelayanan kesehatan anak balita dan anak pra sekolah(%)	80	19.129.000			80,00%	19.005.000	0		0		0		4.650.000,00		4.650.000,00	0	4.650.000,00	0	24,31		
	1.02.02.2.0 2.05	Pengelolaan Pelayanan Kesehatan pada Usia Pendidikan Dasar		Sekolah setingkat SD/MI/SDLB yang melaksanakan pemeriksaan penjurangan kesehatan(%)	100	33.822.250			100,00%	24.481.300	0		0		0		2.400.000,00		2.400.000,00	0	2.400.000,00	0	7,10		
	1.02.02.2.0 2.07	Pengelolaan Pelayanan Kesehatan pada Usia Lanjut		Pelayanan Kesehatan pada Usia Lanjut (usia > 60 tahun) yang di screening(%)	100	10.147.500			100,00%	16.525.000	0		0		0		7.500.000,00		7.500.000,00	0	7.500.000,00	0	73,91		
	1.02.02.2.0 2.08	Pengelolaan Pelayanan Kesehatan Penderita Hipertensi		Persentase Pelayanan Kesehatan Penderita Hipertensi sesuai standar(%)	100	4.950.000			100,00%	900.000	0		0		0		450.000,00		450.000,00	0	450.000,00	0	9,09		
	1.02.02.2.0 2.09	Pengelolaan Pelayanan Kesehatan Penderita Diabetes Melitus Puskesmas		Persentase Pelayanan kesehatan penderita diabetes melitus sesuai standar pelayanan kesehatan penderita diabetes melitus(%)	100	4.950.000			100,00%	900.000	0		0		0		450.000,00		450.000,00	0	450.000,00	0	9,09		
	1.02.02.2.0 2.10	Pengelolaan Pelayanan Kesehatan Orang dengan Gangguan Jiwa Berat		Persentase ODGJ berat mendapatkan pelayanan kesehatan jiwa sesuai standar(%)	100	2.475.000			100,00%	3.000.000	0		0		0		1.350.000,00		1.350.000,00	0	1.350.000,00	0	54,55		



No	Sasaran	Kode	Urusan / Bidang Urusan / Pemerintahan Daerah dan Program / Kegiatan	Indikator Kinerja Program(outcome) / Kegiatan(output)	Target RPJMD Kabupaten Kota pada Tahun 2023 (Akhir Periode RPJMD)		Realisasi Capaian Kinerja Kinerja RPJMD Kabupaten/Kota sampai dengan RKPD Kabupaten / Kota Tahun Lalu (2020)		Target Kinerja dan Anggaran RKPD Kabupaten/Kota Tahun berjalan (Tahun 2021) yang dievaluasi		Realisasi Kinerja Pada Triwulan				Realisasi Capaian Kinerja dan Anggaran RKPD Kabupaten/Kota yang dievaluasi		Realisasi Kinerja dan Anggaran RPJMD Kabupaten/Kota s/d tahun 2021 (Akhir Tahun Pelaksanaan RKPD Tahun 2021)		Tingkat Capaian Kinerja Dan Realisasi Anggaran RPJMD Kabupaten/Kota s/d tahun 2021 (%)		Perangkat Daerah Penanggung Jawab				
					K	Rp.	K	Rp.	K	Rp.	I		II		III		IV		13 = (9 + 10 + 11 + 12)			14 = (7 + 13)		15 = (14 / 6 * 100%)	
											9	10	11	12	K	Rp.	K	Rp.	K	Rp.		K	Rp.	K	Rp.
		1.02.02.2.0 2.11	Pengelolaan Pelayanan Kesehatan Orang Terduga Tuberkulosis	Cakupan terduga Tuberkulosis yang mendapatkan pelayanan sesuai standar(%)	100	10.276.750			100,00%	6.450.000	0	0	975.000,00			0	975.000,00	0	975.000,00	0	9,49				
		1.02.02.2.0 2.12	Pengelolaan Pelayanan Kesehatan Orang dengan Risiko Terinfeksi HIV	Cakupan orang berisiko terinfeksi HIV mendapatkan pelayanan sesuai standar(%)	100	4.950.000			100,00%	1.800.000	0	0	-			0	-	0	-	0	-				
		1.02.02.2.0 2.13	Pengelolaan Pelayanan Kesehatan bagi Penduduk pada Kondisi Kejadian Luar Biasa (KLB)	Persentase desa yang mengalami KLB dan dilakukan Penanggulangan dalam waktu 1 x 24 Jam(%)	85	72.022.500			80,00%	252.599.200	0	0	42.019.200,00			0	42.019.200,00	0	42.019.200,00	0	58,34				
		1.02.02.2.0 2.15	Pengelolaan Pelayanan Kesehatan Gizi Masyarakat	Cakupan Pelayanan Kesehatan Gizi Masyarakat(%)	77,5	50.891.500			72,50%	19.200.000	0	0	4.200.000,00			0	4.200.000,00	0	4.200.000,00	0	8,25				
		1.02.02.2.0 2.16	Pengelolaan Pelayanan Kesehatan Kerja dan Olahraga	Cakupan Pelayanan Kesehatan Kerja dan Pelayanan Kesehatan Olahraga (%)	81	5.527.500			81,00%	3.900.000	0	0	1.200.000,00			0	1.200.000,00	0	1.200.000,00	0	21,71				
		1.02.02.2.0 2.17	Pengelolaan Pelayanan Kesehatan Lingkungan	Cakupan Pelayanan Kesehatan Lingkungan(%)	81	54.439.000			81,00%	35.430.000	0	0	7.150.000,00			0	7.150.000,00	0	7.150.000,00	0	13,13				
		1.02.02.2.0 2.18	Pengelolaan Pelayanan Promosi Kesehatan	Pelayanan promosi kesehatan(%)	81	79.027.410			81,00%	11.412.500	0	0	2.400.000,00			0	2.400.000,00	0	2.400.000,00	0	3,04				
		1.02.02.2.0 2.20	Pengelolaan Surveilans Kesehatan	Persentase jamaah haji yang diketahui status kesehatannya(%)	65	32.923.000			60,00%	10.505.000	0	0	-			0	-	0	-	0	-				
		1.02.02.2.0 2.22	Pengelolaan Pelayanan Kesehatan Jiwa dan NAPZA	Cakupan Penemuan Kasus Baru gangguan jiwa dan Napza (%)	20	11.390.500			20,00%	11.250.000	0	0	-			0	-	0	-	0	-				
		1.02.02.2.0 2.25	Pelayanan Kesehatan Penyakit Menular dan Tidak Menular	Cakupan rerata penemuan dan penanganan penyakit menular (DBD, Malaria, Kusta, ISPA, Diare, IMS, Hepatitis, Leptospirosis,dlll)(%)	100	105.204.000			100,00%	36.640.000	0	0	3.875.000,00			0	3.875.000,00	0	3.875.000,00	0	3,68				
		1.02.02.2.0 2.26	Pengelolaan Jaminan Kesehatan Masyarakat	Nilai Kinerja UKP di Puskesmas(%)	80				90,31%	0	0	0	-			0	-	0	-	0	#DIV/0!				
		1.02.02.2.0 2.28	Pengambilan dan Pengiriman Spesimen Penyakit Potensial KLB ke Laboratorium Rujukan/Nasional	Persentase Spesimen Penyakit Potensial KLB yang terkirim ke Laboratorium Rujukan/Nasional(%)	100	495.000			100,00%	450.000	-	-	-			0	-	0	-	0	-				
		1.02.02.2.0 2.33	Operasional Pelayanan Puskesmas	Nilai Kinerja UKM di Puskesmas(%)	91,98	55.525.877			91,22%	30.343.700	-	-	3.500.000,00			0	3.500.000,00	0	3.500.000,00	0	6,30				
		1.02.02.2.0 2.36	Investigasi Awal Kejadian Tidak Diharapkan (Kejadian Ikutan Pasca Imunisasi dan PemberianObat Massal)	Persentase Kejadian Ikutan Pasca Imunisasi yang dilakukan investigasi(%)	100	20.790.000			100,00%	10.650.000	0	0	675.000,00			0	675.000,00	0	675.000,00	0	3,25	DINAS KESEHATAN			
		1.02.02.2.0 2.37	Pelaksanaan Kewaspadaan Dini dan Respon Wabah	Persentase sinyal kewaspadaan dini yang direpson(%)	95	1.237.500			90,00%	450.000	0	0	-			0	-	0	-	0	-				
Rata-rata Capaian Kinerja (%)					0																				
Predikat Kinerja					Sangat Rendah																				
Meningkatnya kualitas dan akses kesehatan	1.02.03	PROGRAM PENINGKATAN KAPASITAS SUMBER DAYA MANUSIA KESEHATAN																				DINAS KESEHATAN			
	1.02.03.2.0 2	Perencanaan Kebutuhan dan Pendayagunaan Sumberdaya Manusia Kesehatan untuk UKP danUKM di Wilayah Kabupaten/Kota																							
	1.02.03.2.0 2.02	Pemenuhan Kebutuhan Sumber Daya Manusia Kesehatan sesuai Standar Puskesmas			60	103.382.400			50,00%	70.488.000	0	0	-			0	-	0	-	0	-				
Rata-rata Capaian Kinerja (%)					0																				
Predikat Kinerja					Sangat Rendah																				
Meningkatnya kualitas dan akses kesehatan	1.02.05	PROGRAM PEMBERDAYAAN MASYARAKAT BIDANG KESEHATAN																				DINAS KESEHATAN			
	1.02.05.2.0 3	Pengembangan dan Pelaksanaan Upaya Kesehatan Bersumber Daya Masyarakat (UKBM) Tingkat Daerah Kabupaten/Kota																							
	1.02.05.2.0 3.01	Bimbingan Teknis dan Supervisi Pengembangan dan Pelaksanaan Upaya Kesehatan Bersumber Daya Masyarakat (UKBM)			95	-			95	-	0	-	0	-		0	-	0	-	0	-	#DIV/0!			
Rata-rata Capaian Kinerja (%)					0																				
Predikat Kinerja					Sangat Rendah																				

No	Sasaran	Kode	Urusan / Bidang Urusan / Pemerintahan Daerah dan Program / Kegiatan	Indikator Kinerja Program(outcome) / Kegiatan(output)	Target RPJMD Kabupaten Kota pada Tahun 2023 (Akhir Periode RPJMD)		Realisasi Capaian Kinerja Kinerja RPJMD Kabupaten/Kota sampai dengan RKPD Kabupaten / Kota Tahun Lalu (2020)		Target Kinerja dan Anggaran RKPD Kabupaten/Kota Tahun berjalan (Tahun 2021) yang dievaluasi		Realisasi Kinerja Pada Triwulan				Realisasi Capaian Kinerja dan Anggaran RKPD Kabupaten/Kota yang dievaluasi		Realisasi Kinerja dan Anggaran RPJMD Kabupaten/Kota s/d tahun 2021 (Akhir Tahun Pelaksanaan RKPD Tahun 2021)		Tingkat Capaian Kinerja Dan Realisasi Anggaran RPJMD Kabupaten/Kota s/d tahun 2021 (%)		Perangkat Daerah Penanggung Jawab				
					K	Rp.	K	Rp.	K	Rp.	I		II		III		IV		13 = (9 + 10 + 11 + 12)			14 = (7 + 13)		15 = (14 / 6 * 100%)	
											K	Rp.	K	Rp.	K	Rp.	K	Rp.	K	Rp.		K	Rp.	K	Rp.
1	Meningkatnya kualitas dan akses kesehatan	X.XX.01	PROGRAM PENUNJANG URUSAN PEMERINTAHAN DAERAH KABUPATEN/KOTA		K	Rp.	K	Rp.	K	Rp.	K	Rp.	K	Rp.	K	Rp.	K	Rp.	K	Rp.	K	Rp.	16		
		X.XX.01.2.1.0	Peningkatan Pelayanan BLUD																						
		X.XX.01.2.1.0.01	Pelayanan dan Penunjang Pelayanan BLUD	Nilai Kinerja UKM di Puskesmas(%)	91,98	2.090.000.000			91,22%	1.822.435.000	0	-	0	-	0	-	0	-	0	-	0	-			
				Nilai Kinerja UKP di Puskesmas(%)	92,31				90,31%																
Rata-rata Capaian Kinerja (%)											0														
Predikat Kinerja											Sangat Rendah														
Meningkatnya kualitas dan akses kesehatan	1.02.02		PROGRAM PEMENUHAN UPAYA KESEHATAN PERORANGAN DAN UPAYA KESEHATAN MASYARAKAT																						
		1.02.02.2.02	Penyediaan Layanan Kesehatan untuk UKM dan UKP Rujukan Tingkat Daerah Kabupaten/Kota	Nilai Kinerja UKP dan UKM(%)					85,5								0		0				DINAS KESEHATAN		
		1.02.02.2.02.01	Pengelolaan Pelayanan Kesehatan Ibu Hamil	Cakupan pelayanan kesehatan ibu hamil(%)	95,2	21.366.070			95,00%	4.985.000	0	-	0	525.000,00			0	525.000,00	0	525.000,00	0	2,46			
		1.02.02.2.02.02	Pengelolaan Pelayanan Kesehatan Ibu Bersalin	Cakupan pelayanan kesehatan ibu bersalin(%)	93,2	21.367.500			93,00%	7.925.000	0	-	0	450.000,00			0	450.000,00	0	450.000,00	0	2,11			
		1.02.02.2.02.03	Pengelolaan Pelayanan Kesehatan Bayi Baru Lahir	Cakupan pelayanan kesehatan bayi(%)	92,2	21.365.850			92,00%	1.950.000	0	-	0	825.000,00			0	825.000,00	0	825.000,00	0	3,86			
		1.02.02.2.02.04	Pengelolaan Pelayanan Kesehatan Balita	Cakupan pelayanan kesehatan anak balita dan anak pra sekolah(%)	80	21.395.000			80,00%	4.485.000	0	-	0	-			0	-	0	-	0	-			
		1.02.02.2.02.05	Pengelolaan Pelayanan Kesehatan pada Usia Pendidikan Dasar	Sekolah setingkat SD/MI/SDLB yang melaksanakan pemeriksaan penjurangan kesehatan(%)	100	27.058.460			100,00%	19.876.500	0	-	0	-			0	-	0	-	0	-			
		1.02.02.2.02.07	Pengelolaan Pelayanan Kesehatan pada Usia Lanjut	Pelayanan Kesehatan pada Usia Lanjut (usia > 60 tahun) yang di screening(%)	100	21.365.850			100,00%	10.125.000	0	-	0	1.125.000,00			0	1.125.000,00	0	1.125.000,00	0	5,27			
		1.02.02.2.02.08	Pengelolaan Pelayanan Kesehatan Penderita Hipertensi	Persentase Pelayanan Kesehatan Penderita Hipertensi sesuai standar(%)	100	2.079.000			100,00%	5.250.000	0	-	0	-			0	-	0	-	0	-			
		1.02.02.2.02.09	Pengelolaan Pelayanan Kesehatan Penderita Diabetes Melitus Puskesmas	Persentase Pelayanan kesehatan penderita diabetes melitus sesuai standar pelayanan kesehatan penderita diabetes melitus(%)	100	2.046.000			100,00%	5.250.000	0	-	0	-			0	-	0	-	0	-			
		1.02.02.2.02.10	Pengelolaan Pelayanan Kesehatan Orang dengan Gangguan Jiwa Berat	Persentase ODGJ berat mendapatkan pelayanan kesehatan jiwa sesuai standar(%)	100	21.340.000			100,00%	2.250.000	0	-	0	150.000,00			0	150.000,00	0	150.000,00	0	0,70			
		1.02.02.2.02.11	Pengelolaan Pelayanan Kesehatan Orang Terduga Tuberkulosis	Cakupan terduga Tuberkulosis yang mendapatkan pelayanan sesuai standar(%)	100	20.143.530			100,00%	40.094.000	0	-	0	1.100.000,00			0	1.100.000,00	0	1.100.000,00	0	5,46			
		1.02.02.2.02.12	Pengelolaan Pelayanan Kesehatan Orang dengan Risiko Terinfeksi HIV	Cakupan orang berisiko terinfeksi HIV mendapatkan pelayanan sesuai standar(%)	100	21.365.960			100,00%	27.294.000	0	-	0	2.025.000,00			0	2.025.000,00	0	2.025.000,00	0	9,48			
		1.02.02.2.02.13	Pengelolaan Pelayanan Kesehatan bagi Penduduk pada Kondisi Kejadian Luar Biasa (KLB)	Persentase desa yang mengalami KLB dan dilakukan Penanggulangan dalam waktu 1 x 24 jam(%)	85	341.855.360			80,00%	283.481.000	0	-	0	-			0	-	0	-	0	-			
		1.02.02.2.02.15	Pengelolaan Pelayanan Kesehatan Gizi Masyarakat	Cakupan Pelayanan Kesehatan Gizi Masyarakat(%)	77,5	21.366.070			72,50%	30.644.000	0	-	0	-			0	-	0	-	0	-			
		1.02.02.2.02.16	Pengelolaan Pelayanan Kesehatan Kerja dan Olahraga	Cakupan Pelayanan Kesehatan Kerja dan Pelayanan Kesehatan Olahraga (%)	81	21.365.960			81,00%	3.642.000	0	-	0	-			0	-	0	-	0	-			
		1.02.02.2.02.17	Pengelolaan Pelayanan Kesehatan Linkungan	Cakupan Pelayanan Kesehatan Linkungan(%)	81	29.210.500			81,00%	33.322.000	0	-	0	1.425.000,00			0	1.425.000,00	0	1.425.000,00	0	4,88			
		1.02.02.2.02.18	Pengelolaan Pelayanan Promosi Kesehatan	Pelayanan promosi kesehatan(%)	81	21.396.100			81,00%	30.195.000	0	-	0	-			0	-	0	-	0	-			
		1.02.02.2.02.20	Pengelolaan Surveilans Kesehatan	Persentase jamaah haji yang diketahui status kesehatannya(%)	65	8.250.000			60,00%	1.050.000	0	-	0	-			0	-	0	-	0	-			
		1.02.02.2.02.22	Pengelolaan Pelayanan Kesehatan Jiwa dan NAPZA	Cakupan Penemuan Kasus Baru gangguan jiwa dan Napza (%)	20	2.475.000			20,00%	3.300.000	0	-	0	-			0	-	0	-	0	-			
		1.02.02.2.02.25	Pelayanan Kesehatan Penyakit Menular dan Tidak Menular	Cakupan rerata penemuan dan penanganan penyakit menular (DBD, Malaria, Kusta, ISPA, Diare, IMS, Hepatitis, Leptospirosis, dll)(%)	100	79.447.720			100,00%	89.614.000	0	-	0	-			0	-	0	-	0	-			
		1.02.02.2.02.26	Pengelolaan Jaminan Kesehatan Masyarakat	Nilai Kinerja UKP di Puskesmas(%)	80				91,00%	0	0	-	0	-			0	-	0	-	0	-	#DIV/0!		

No	Sasaran	Kode	Urusan / Bidang Urusan / Pemerintahan Daerah dan Program / Kegiatan	Indikator Kinerja Program(outcome) / Kegiatan(output)	Target RPJMD Kabupaten Kota pada Tahun 2023 (Akhir Periode RPJMD)		Realisasi Capaian Kinerja Kinerja RPJMD Kabupaten/Kota sampai dengan RKPD Kabupaten / Kota Tahun Lalu (2020)		Target Kinerja dan Anggaran RKPD Kabupaten/Kota Tahun berjalan (Tahun 2021) yang dievaluasi		Realisasi Kinerja Pada Triwulan				Realisasi Capaian Kinerja dan Anggaran RKPD Kabupaten/Kota yang dievaluasi		Realisasi Kinerja dan Anggaran RPJMD Kabupaten/Kota s/d tahun 2021 (Akhir Tahun Pelaksanaan RKPD Tahun 2021)		Tingkat Capaian Kinerja Dan Realisasi Anggaran RPJMD Kabupaten/Kota s/d tahun 2021 (%)		Perangkat Daerah Penanggung Jawab				
					K	Rp.	K	Rp.	K	Rp.	I		II		III		IV		13 = (9 + 10 + 11 + 12)			14 = (7 + 13)		15 = (14 / 6 * 100%)	
											9	10	11	12	13	14	15	16							
1	2	3	4	5	6	7	8	9	10	11	12	13	14	15	16										
		1.02.02.2.0 2.28	Pengambilan dan Pengiriman Spesimen Penyakit Potensial KLB ke Laboratorium Rujukan/Nasional	Persentase Spesimen Penyakit Potensial KLB yang terkirim ke Laboratorium Rujukan/Nasional(%)	100	12.859.000	100,00%	0				0				0		0							
		1.02.02.2.0 2.33	Operasional Pelayanan Puskesmas	Nilai Kinerja UKM di Puskesmas(%)	92	48.511.441	90,00%	71.307.100				-	9.025.000,00			0	9.025.000,00	0	9.025.000,00	0	18,60				
		1.02.02.2.0 2.36	Investigasi Awal Kejadian Tidak Diharapkan (Kejadian Ikutan Pasca Imunisasi dan PemberianObat Massal)	Nilai Kinerja UKP di Puskesmas(%)	93		91,00%	0				-	0		0		-	0		-	#DIV/0!				
		1.02.02.2.0 2.37	Pelaksanaan Kewaspadaan Dini dan Respon Wabah	Persentase Kejadian Ikutan Pasca Imunisasi yang dilakukan investigasi(%)	100	8.365.500	100,00%	4.800.000	0			-	0		0		-	0		-	0	DINAS KESEHATAN			
				Persentase sinyal kewaspadaan dini yang direspn(%)	95	8.250.000	90,00%	0	0			-	0		0		-	0		-	0				
Rata-rata Capaian Kinerja (%)																0									
Predikat Kinerja																Sangat Rendah									
	Meningkatnya kualitas dan akses kesehatan	1.02.03	PROGRAM PENINGKATAN KAPASITAS SUMBER DAYA MANUSIA KESEHATAN																			DINAS KESEHATAN			
		1.02.03.2.0 2	Perencanaan Kebutuhan dan Pendayagunaan Sumberdaya Manusia Kesehatan untuk UKP danUKM di Wilayah Kabupaten/Kota																						
		1.02.03.2.0 2.02	Pemenuhan Kebutuhan Sumber Daya Manusia Kesehatan sesuai Standar Puskesmas	Cakupan Pemenuhan Kebutuhan Sumber Daya Manusia Kesehatan sesuai Standar(%)	60	77.536.800	50,00%	46.992.000	0			-	0		0		-	0		-	0				
Rata-rata Capaian Kinerja (%)																0									
Predikat Kinerja																Sangat Rendah									
	Meningkatnya kualitas dan akses kesehatan	1.02.05	PROGRAM PEMBERDAYAAN MASYARAKAT BIDANG KESEHATAN																			DINAS KESEHATAN			
		1.02.05.2.0 3	Pengembangan dan Pelaksanaan Upaya Kesehatan Bersumber Daya Masyarakat (UKBM) Tingkat Daerah Kabupaten/Kota																						
		1.02.05.2.0 3.01	Bimbingan Teknis dan Supervisi Pengembangan dan Pelaksanaan Upaya Kesehatan Bersumber Daya Masyarakat (UKBM)	Cakupan Pengkajian dan Pembinaan UKBM(%)	95	21.367.500	95,00%	18.573.500	0			-	0		0		-	0		-	0				
Rata-rata Capaian Kinerja (%)																0									
Predikat Kinerja																Sangat Rendah									
	Meningkatnya kualitas dan akses kesehatan	X.XX.01	PROGRAM PENUNJANG URUSAN PEMERINTAHAN DAERAH KABUPATEN/KOTA																			DINAS KESEHATAN			
		X.XX.01.2.1 0	Peningkatan Pelayanan BLUD																						
		X.XX.01.2.1 0.01	Pelayanan dan Penunjang Pelayanan BLUD	Nilai Kinerja UKM di Puskesmas(%)	92	2.145.000.000	90,00%	8.900.306.200	0			-	0		0		-	0		-	0				
				Nilai Kinerja UKP di Puskesmas(%)	93		91,00%																		
Rata-rata Capaian Kinerja (%)																0									
Predikat Kinerja																Sangat Rendah									
	Meningkatnya kualitas dan akses kesehatan	1.02.02	PROGRAM PEMENUHAN UPAYA KESEHATAN PERORANGAN DAN UPAYA KESEHATAN MASYARAKAT																			DINAS KESEHATAN			
		1.02.02.2.0 2	Penyediaan Layanan Kesehatan untuk UKM dan UKP Rujukan Tingkat Daerah Kabupaten/Kota	Nilai Kinerja UKP dan UKM(%)			85,5								0			0							
		1.02.02.2.0 2.01	Pengelolaan Pelayanan Kesehatan Ibu Hamil	Cakupan pelayanan kesehatan ibu hamil(%)	95,2	27.885.000	95,00%	42.720.000	0			-	0	1.260.000,00	0	1.260.000,00	0	1.260.000,00	0	1.260.000,00	0	4,52			
		1.02.02.2.0 2.02	Pengelolaan Pelayanan Kesehatan Ibu Bersalin	Cakupan pelayanan kesehatan ibu bersalin(%)	93,2	24.730.200	93,00%	13.200.000	0			-	0		0		-	0		-	0				
		1.02.02.2.0 2.03	Pengelolaan Pelayanan Kesehatan Bayi Baru Lahir	Cakupan pelayanan kesehatan bayi(%)	92,2	4.785.000	92,00%	2.700.000	0			-	0		0		-	0		-	0				
		1.02.02.2.0 2.04	Pengelolaan Pelayanan Kesehatan Balita	Cakupan pelayanan kesehatan anak balita dan anak pra sekolah(%)	80	29.610.350	80,00%	8.250.000	0			-	0	825.000,00	0	825.000,00	0	825.000,00	0	825.000,00	0	2,79			
		1.02.02.2.0 2.05	Pengelolaan Pelayanan Kesehatan pada Usia Pendidikan Dasar	Sekolah setingkat SD/MI/SDLB yang melaksanakan pemeriksaan penjurangan kesehatan(%)	100	6.243.600	100,00%	44.968.000	0			-	0	1.350.000,00	0	1.350.000,00	0	1.350.000,00	0	1.350.000,00	0	21,62			
		1.02.02.2.0 2.07	Pengelolaan Pelayanan Kesehatan pada Usia Lanjut	Pelayanan Kesehatan pada Usia Lanjut (usia > 60 tahun) yang di screening(%)	100	49.827.800	100,00%	93.874.200	0			-	0	1.050.000,00	0	1.050.000,00	0	1.050.000,00	0	1.050.000,00	0	2,11			

No	Sasaran	Kode	Urusan / Bidang Urusan / Pemerintahan Daerah dan Program / Kegiatan	Indikator Kinerja Program(outcome) / Kegiatan(output)	Target RPJMD Kabupaten Kota pada Tahun 2023 (Akhir Periode RPJMD)		Realisasi Capaian Kinerja Kinerja RPJMD Kabupaten/Kota sampai dengan RKPD Kabupaten / Kota Tahun Lalu (2020)		Target Kinerja dan Anggaran RKPD Kabupaten/Kota Tahun berjalan (Tahun 2021) yang dievaluasi		Realisasi Kinerja pada Triwulan				Realisasi Capaian Kinerja dan Anggaran RKPD Kabupaten/Kota yang dievaluasi		Realisasi Kinerja dan Anggaran RPJMD Kabupaten/Kota s/d tahun 2021 (Akhir Tahun Pelaksanaan RKPD Tahun 2021)		Tingkat Capaian Kinerja Dan Realisasi Anggaran RPJMD Kabupaten/Kota s/d tahun 2021 (%)		Perangkat Daerah Penanggung Jawab				
					K	Rp.	K	Rp.	K	Rp.	I		II		III		IV		13 = (9 + 10 + 11 + 12)			14 = (7 + 13)		15 = (14 / 6 * 100%)	
											9	10	11	12	K	Rp.	K	Rp.	K	Rp.		K	Rp.	K	Rp.
1	2	3	4	5	K	Rp.	K	Rp.	K	Rp.	K	Rp.	K	Rp.	K	Rp.	K	Rp.	K	Rp.	K	Rp.	16		
		1.02.02.2.08	Pengelolaan Pelayanan Kesehatan Penderita Hipertensi	Persentase Pelayanan Kesehatan Penderita Hipertensi sesuai standar(%)	100	57.633.840			100,00%	0	0	-	0	-	0	0	-	0	-	0	-	-	-		
		1.02.02.2.09	Pengelolaan Pelayanan Kesehatan Penderita Diabetes Mellitus Puskesmas	Persentase Pelayanan kesehatan penderita diabetes mellitus sesuai standar pelayanan kesehatan penderita diabetes mellitus(%)	100	5.874.000			100,00%	0	0	-	0	-	0	0	-	0	-	0	-	-	-		
		1.02.02.2.10	Pengelolaan Pelayanan Kesehatan Orang dengan Gangguan Jiwa Berat	Persentase ODGI berat mendapatkan pelayanan kesehatan jiwa sesuai standar(%)	100	5.005.000			100,00%	0	0	-	0	-	0	0	-	0	-	0	-	-	-		
		1.02.02.2.11	Pengelolaan Pelayanan Kesehatan Orang Terduga Tuberkulosis	Cakupan terduga Tuberkulosis yang mendapatkan pelayanan sesuai standar(%)	100	74.914.400			100,00%	31.875.000	0	-	0	450.000,00	0	450.000,00	0	450.000,00	0	450.000,00	0	0,60			
		1.02.02.2.12	Pengelolaan Pelayanan Kesehatan Orang dengan Risiko Terinfeksi HIV	Cakupan orang berisiko terinfeksi HIV mendapatkan pelayanan sesuai standar(%)	100	24.058.100			100,00%	10.242.000	0	-	0	450.000,00	0	450.000,00	0	450.000,00	0	450.000,00	0	1,87			
		1.02.02.2.13	Pengelolaan Pelayanan Kesehatan bagi Penduduk pada Kondisi Kejadian Luar Biasa (KLB)	Persentase desa yang mengalami KLB dan dilakukan Penanggulangan dalam waktu 1 x 24 jam(%)	85	580.800			80,00%	264.951.500	0	-	0	6.525.000,00	0	6.525.000,00	0	6.525.000,00	0	6.525.000,00	0	#####			
		1.02.02.2.15	Pengelolaan Pelayanan Kesehatan Gizi Masyarakat	Cakupan Pelayanan Kesehatan Gizi Masyarakat(%)	77,5	45.371.040			72,50%	16.210.000	0	-	0	1.500.000,00	0	1.500.000,00	0	1.500.000,00	0	1.500.000,00	0	3,31			
		1.02.02.2.16	Pengelolaan Pelayanan Kesehatan Kerja dan Olahraga	Cakupan Pelayanan Kesehatan Kerja dan Pelayanan Kesehatan Olahraga (%)	81	31.710.250			81,00%	8.572.500	0	-	0	600.000,00	0	600.000,00	0	600.000,00	0	600.000,00	0	1,89			
		1.02.02.2.17	Pengelolaan Pelayanan Kesehatan Lingkungan	Cakupan Pelayanan Kesehatan Lingkungan(%)	81	40.562.500			81,00%	3.770.000	0	-	0	750.000,00	0	750.000,00	0	750.000,00	0	750.000,00	0	1,85			
		1.02.02.2.18	Pengelolaan Pelayanan Promosi Kesehatan	Pelayanan promosi kesehatan(%)	81	35.052.600			81,00%	11.062.500	0	-	0	4.500.000,00	0	4.500.000,00	0	4.500.000,00	0	4.500.000,00	0	12,84			
		1.02.02.2.20	Pengelolaan Surveilans Kesehatan	Persentase jamaah haji yang diketahui status kesehatannya(%)	65	1.980.000			60,00%	0	0	-	0	-	0	-	0	-	0	-	0	-	-		
		1.02.02.2.22	Pengelolaan Pelayanan Kesehatan Jiwa dan NAPZA	Cakupan Penemuan Kasus Baru gangguan jiwa dan Napza (%)	20	13.937.000			20,00%	2.700.000	0	-	0	-	0	-	0	-	0	-	0	-	-		
		1.02.02.2.25	Pelayanan Kesehatan Penyakit Menular dan Tidak Menular	Cakupan rerata penemuan dan penanganan penyakit menular (DBD, Malaria, Kusta, ISPA, Diare, IMS, Hepatitis, Leptospirosis dll)(%)	100	24.152.370			100,00%	101.058.300	0	-	0	27.375.000,00	0	27.375.000,00	0	27.375.000,00	0	27.375.000,00	0	113,34			
		1.02.02.2.26	Pengelolaan Jaminan Kesehatan Masyarakat	Nilai Kinerja UKP di Puskesmas(%)	80				87,80%	0	0	-	0	-	0	-	0	-	0	-	0	-	#DIV/0!		
		1.02.02.2.28	Pengambilan dan Pengiriman Spesimen Penyakit Potensial KLB ke Laboratorium Rujukan/Nasional	Persentase Spesimen Penyakit Potensial KLB yang terkirim ke Laboratorium Rujukan/Nasional(%)	100	20.463.960			100,00%	7.068.000	-	-	-	-	0	-	0	-	0	-	0	-	-		
		1.02.02.2.33	Operasional Pelayanan Puskesmas	Nilai Kinerja UKM di Puskesmas(%)	78,5	48.121.458			78,20%	36.769.800	-	-	-	-	0	-	0	-	0	-	0	-	-		
		1.02.02.2.36	Investigasi Awal Kejadian Tidak Diharapkan (Kejadian Ikutan Pasca Imunisasi dan Pemberian Obat Massal)	Nilai Kinerja UKP di Puskesmas(%)	88,7				87,80%	0	-	0	-	-	0	-	0	-	0	-	0	-	#DIV/0!		
		1.02.02.2.37	Pelaksanaan Kewaspadaan Dini dan Respon Wabah	Persentase sinyal kewaspadaan dini yang direspon(%)	95	57.676.520			90,00%	0	0	-	0	-	0	-	0	-	0	-	0	-	-		
Rata-rata Capaian Kinerja (%)					0																				
Predikat Kinerja					Sangat Rendah																				
Meningkatnya kualitas dan akses kesehatan	1.02.03	PROGRAM PENINGKATAN KAPASITAS SUMBER DAYA MANUSIA KESEHATAN																					DINAS KESEHATAN		
	1.02.03.2.02	Perencanaan Kebutuhan dan Pendayagunaan Sumberdaya Manusia Kesehatan untuk UKP dan UKM di Wilayah Kabupaten/Kota																							
	1.02.03.2.02	Pemenuhan Kebutuhan Sumber Daya Manusia Kesehatan sesuai Standar Puskesmas	Cakupan Pemenuhan Kebutuhan Sumber Daya Manusia Kesehatan sesuai Standar(%)	60	52.603.650			50,00%	23.496.000	0	-	0	-	0	-	0	-	0	-	0	-	-			
Rata-rata Capaian Kinerja (%)					0																				
Predikat Kinerja					Sangat Rendah																				
Meningkatnya kualitas dan akses kesehatan	1.02.05	PROGRAM PEMBERDAYAAN MASYARAKAT BIDANG KESEHATAN																					DINAS KESEHATAN		

No	Sasaran	Kode	Urusan / Bidang Urusan / Pemerintahan Daerah dan Program / Kegiatan	Indikator Kinerja Program(outcome) / Kegiatan(output)	Target RPJMD Kabupaten Kota pada Tahun 2023 (Akhir Periode RPJMD)		Realisasi Capaian Kinerja Kinerja RPJMD Kabupaten/Kota sampai dengan RKPD Kabupaten / Kota Tahun Lalu (2020)		Target Kinerja dan Anggaran RKPD Kabupaten/Kota Tahun berjalan (Tahun 2021) yang dievaluasi				Realisasi Kinerja Pada Triwulan				Realisasi Capaian Kinerja dan Anggaran RKPD Kabupaten/Kota yang dievaluasi		Realisasi Kinerja dan Anggaran RPJMD Kabupaten/Kota s/d tahun 2021 (Akhir Tahun Pelaksanaan RKPD Tahun 2021)		Tingkat Capaian Kinerja Dan Realisasi Anggaran RPJMD Kabupaten/Kota s/d tahun 2021 (%)		Perangkat Daerah Penanggung Jawab				
					6		7		8				I		II		III		IV		13 = (9 + 10 + 11 + 12)			14 = (7 + 13)		15 = (14 / 6 * 100%)	
					K	Rp.	K	Rp.	K	Rp.	K	Rp.	K	Rp.	K	Rp.	K	Rp.	K	Rp.	K	Rp.		K	Rp.	K	Rp.
1	2	3	4	5	K	Rp.	K	Rp.	K	Rp.	K	Rp.	K	Rp.	K	Rp.	K	Rp.	K	Rp.	K	Rp.	16				
		1.02.05.2.0 3	Pengembangan dan Pelaksanaan Upaya Kesehatan Bersumber Daya Masyarakat (UKBM) Tingkat Daerah Kabupaten/Kota																								
		1.02.05.2.0 3.01	Bimbingan Teknis dan Supervisi Pengembangan dan Pelaksanaan Upaya Kesehatan Bersumber Daya Masyarakat (UKBM)	Cakupan Pengkajian dan Pembinaan UKBM(%)	95	157.329.260			95,00%	8.526.000	0		-	0	525.000,00			0	525.000,00	0	525.000,00	0	0,33				
Rata-rata Capaian Kinerja (%)																											
Predikat Kinerja																											
																			0								
																			Sangat Rendah								
Meningkatnya kualitas dan akses kesehatan	X.XX.01	PROGRAM PENUNJANG URUSAN PEMERINTAHAN DAERAH KABUPATEN/KOTA																				DINAS KESEHATAN					
	X.XX.01.2.1	Peningkatan Pelayanan BLUD																									
	X.XX.01.2.1 0.01	Pelayanan dan Penunjang Pelayanan BLUD	Nilai Kinerja UKM di Puskesmas(%)	78,5	2.200.000.000			78,20%	4.699.796.500	0		-	0					0	-	0		-					
Rata-rata Capaian Kinerja (%)																											
Predikat Kinerja																											
																			0								
																			Sangat Rendah								
Meningkatnya kualitas dan akses kesehatan	1.02.02	PROGRAM PEMENUHAN UPAYA KESEHATAN PERORANGAN DAN UPAYA KESEHATAN MASYARAKAT								c																	
	1.02.02.2.0 2	Penyediaan Layanan Kesehatan untuk UKM dan UKP Rujukan Tingkat Daerah Kabupaten/Kota	Nilai Kinerja UKP dan UKM(%)					85,5										0		0			DINAS KESEHATAN				
	1.02.02.2.0 2.01	Pengelolaan Pelayanan Kesehatan Ibu Hamil	Cakupan pelayanan kesehatan ibu hamil(%)	95,2	50.985.000			95,00%	34.620.000	0		-	0					0	-	0		-					
	1.02.02.2.0 2.02	Pengelolaan Pelayanan Kesehatan Ibu Bersalin	Cakupan pelayanan kesehatan ibu bersalin(%)	93,2	23.925.000			93,00%	15.525.000	0		-	0					0	-	0		-					
	1.02.02.2.0 2.03	Pengelolaan Pelayanan Kesehatan Bayi Baru Lahir	Cakupan pelayanan kesehatan bayi(%)	92,2	3.052.500			92,00%	2.250.000	0		-	0					0	-	0		-					
	1.02.02.2.0 2.04	Pengelolaan Pelayanan Kesehatan Balita	Cakupan pelayanan kesehatan anak balita dan anak pra sekolah(%)	80	33.275.000			80,00%	27.050.000	0		-	0					0	-	0		-					
	1.02.02.2.0 2.05	Pengelolaan Pelayanan Kesehatan pada Usia Pendidikan Dasar	Sekolah setingkat SD/MI/SDLB yang melaksanakan pemeriksaan penjurangan kesehatan(%)	100	19.101.500			100,00%	15.115.000	0		-	0					0	-	0		-					
	1.02.02.2.0 2.07	Pengelolaan Pelayanan Kesehatan pada Usia Lanjut	Pelayanan Kesehatan pada Usia Lanjut (usia > 60 tahun) yang di screening(%)	100	28.132.500			100,00%	13.950.000	0		-	0					0	-	0		-					
	1.02.02.2.0 2.08	Pengelolaan Pelayanan Kesehatan Penderita Hipertensi	Persentase Pelayanan Kesehatan Penderita Hipertensi sesuai standar(%)	100	19.191.114			100,00%	0	0		-	0					0	-	0		-					
	1.02.02.2.0 2.09	Pengelolaan Pelayanan Kesehatan Penderita Diabetes Mellitus Puskesmas	Persentase Pelayanan kesehatan penderita diabetes mellitus sesuai standar pelayanan kesehatan penderita diabetes mellitus(%)	100	19.191.114			100,00%	0	0		-	0					0	-	0		-					
	1.02.02.2.0 2.10	Pengelolaan Pelayanan Kesehatan Orang dengan Gangguan Jiwa Berat	Persentase ODGJ berat mendapatkan pelayanan kesehatan jiwa sesuai standar(%)	100	19.191.114			100,00%	0	0		-	0					0	-	0		-					
	1.02.02.2.0 2.11	Pengelolaan Pelayanan Kesehatan Orang Terduga Tuberkulosis	Cakupan terduga Tuberkulosis yang mendapatkan pelayanan sesuai standar(%)	100	2.860.000			100,00%	21.250.000	0		-	0					0	-	0		-					
	1.02.02.2.0 2.12	Pengelolaan Pelayanan Kesehatan Orang dengan Risiko Terinfeksi HIV	Cakupan orang berisiko terinfeksi HIV mendapatkan pelayanan sesuai standar(%)	100	19.191.114			100,00%	12.090.000	0		-	0					0	-	0		-					
	1.02.02.2.0 2.13	Pengelolaan Pelayanan Kesehatan bagi Penduduk pada Kondisi Kejadian Luar Biasa (KLB)	Persentase desa yang mengalami KLB dan dilakukan Penanggulangan dalam waktu 1 x 24 jam(%)	85	231.792.000			80,00%	229.920.000	0		-	0					0	-	0		-					
	1.02.02.2.0 2.15	Pengelolaan Pelayanan Kesehatan Gizi Masyarakat	Cakupan Pelayanan Kesehatan Gizi Masyarakat(%)	77,5	34.652.750			72,50%	24.527.500	0		-	0					0	-	0		-					
	1.02.02.2.0 2.16	Pengelolaan Pelayanan Kesehatan Kerja dan Olahraga	Cakupan Pelayanan Kesehatan Kerja dan Pelayanan Kesehatan Olahraga (%)	81	19,191,114			81,00%	4.125.000	0		-	0					0	-	0		-	#VALUE!				
	1.02.02.2.0 2.17	Pengelolaan Pelayanan Kesehatan Linkungan	Cakupan Pelayanan Kesehatan Linkungan(%)	81	31,141,550			81,00%	26.960.500	0		-	0					0	-	0		-	#VALUE!				
	1.02.02.2.0 2.18	Pengelolaan Pelayanan Promosi Kesehatan	Pelayanan promosi kesehatan(%)	81	25,641,000			81,00%	23.310.000	0		-	0					0	-	0		-	#VALUE!				
	1.02.02.2.0 2.20	Pengelolaan Surveilans Kesehatan	Persentase jamaah haji yang diketahui status kesehatannya(%)	65	907.500			60,00%	825.000	0		-	0					0	-	0		-					

No	Sasaran	Kode	Urusan / Bidang Urusan / Pemerintahan Daerah dan Program / Kegiatan	Indikator Kinerja Program(outcome) / Kegiatan(output)	Target RPJMD Kabupaten Kota pada Tahun 2023 (Akhir Periode RPJMD)		Realisasi Capaian Kinerja Kinerja RPJMD Kabupaten/Kota sampai dengan RKPD Kabupaten / Kota Tahun Lalu (2020)		Target Kinerja dan Anggaran RKPD Kabupaten/Kota Tahun berjalan (Tahun 2021) yang dievaluasi		Realisasi Kinerja Pada Triwulan				Realisasi Capaian Kinerja dan Anggaran RKPD Kabupaten/Kota yang dievaluasi		Realisasi Kinerja dan Anggaran RPJMD Kabupaten/Kota s/d tahun 2021 (Akhir Tahun Pelaksanaan RKPD Tahun 2021)		Tingkat Capaian Kinerja Dan Realisasi Anggaran RPJMD Kabupaten/Kota s/d tahun 2021 (%)		Perangkat Daerah Penanggung Jawab				
					K	Rp.	K	Rp.	K	Rp.	I		II		III		IV		13 = (9 + 10 + 11 + 12)			14 = (7 + 13)		15 = (14 / 6 * 100%)	
					6	7	8	9	10	11	12	13	14	15	16										
1	2	3	4	5	K	Rp.	K	Rp.	K	Rp.	K	Rp.	K	Rp.	K	Rp.	K	Rp.	K	Rp.	16				
		1.02.02.2.0 2.22	Pengelolaan Pelayanan Kesehatan Jiwa dan NAPZA	Cakupan Penemuan Kasus Baru gangguan jiwa dan Napza (%)	20	8.580.000			20,00%	18.900.000	0		-	0			0		-	0	-				
		1.02.02.2.0 2.25	Pelayanan Kesehatan Penyakit Menular dan Tidak Menular	Cakupan rerata penemuan dan penanganan penyakit menular (DBD, Malaria, Kusta, ISPA, Diare, IMS, Hepatitis, Leptospirosis,dll)(%)	100	156.129.820			100,00%	75.290.000	0		-	0			0		-	0	-				
		1.02.02.2.0 2.26	Pengelolaan Jaminan Kesehatan Masyarakat	Nilai Kinerja UKP di Puskesmas(%)	80	-			75,00%	0	0		-	0			0		-	0	#DIV/0!				
		1.02.02.2.0 2.28	Pengambilan dan Pengiriman Spesimen Penyakit Potensial KLB ke Laboratorium Rujukan/Nasional	Persentase Spesimen Penyakit Potensial KLB yang terkirim ke Laboratorium Rujukan/Nasional(%)	100	19.191.114			100,00%	0			-				0		-	0	-				
		1.02.02.2.0 2.33	Operasional Pelayanan Puskesmas	Nilai Kinerja UKM di Puskesmas(%)	91	100.319.032			91,00%	77.091.700			-	0			0		-	0	-				
				Nilai Kinerja UKP di Puskesmas(%)	81				75,00%	0			-	0			0		-	0	#DIV/0!				
		1.02.02.2.0 2.36	Investigasi Awal Kejadian Tidak Diharapkan (Kejadian Ikutan Pasca Imunisasi dan PemberianObat Massal)	Persentase Kejadian Ikutan Pasca Imunisasi yang dilakukan investigasi(%)	100	3.300.000			100,00%	3.000.000	0		-	0			0		-	0	-	DINAS KESEHATAN			
		1.02.02.2.0 2.37	Pelaksanaan Kewaspadaan Dini dan Respon Wabah	Persentase sinyal kewaspadaan dini yang direspon(%)	95	19.191.114			90,00%	0	0		-	0			0		-	0	-				
Rata-rata Capaian Kinerja (%)					0																				
Predikat Kinerja					Sangat Rendah																				
Meningkatnya kualitas dan akses kesehatan	1.02.03	PROGRAM PENINGKATAN KAPASITAS SUMBER DAYA MANUSIA KESEHATAN																				DINAS KESEHATAN			
	1.02.03.2.0 2	Perencanaan Kebutuhan dan Pendayagunaan Sumberdaya Manusia Kesehatan untuk UKP danUKM di Wilayah Kabupaten/Kota																							
	1.02.03.2.0 2.02	Pemenuhan Kebutuhan Sumber Daya Manusia Kesehatan sesuai Standar Puskesmas		Cakupan Pemenuhan Kebutuhan Sumber Daya Manusia Kesehatan sesuai Standar(%)	60	51.691.200			50,00%	35.244.000	0		-	0			0		-	0	-				
Rata-rata Capaian Kinerja (%)					0																				
Predikat Kinerja					Sangat Rendah																				
Meningkatnya kualitas dan akses kesehatan	1.02.05	PROGRAM PEMBERDAYAAN MASYARAKAT BIDANG KESEHATAN																				DINAS KESEHATAN			
	1.02.05.2.0 3	Pengembangan dan Pelaksanaan Upaya Kesehatan Bersumber Daya Masyarakat (UKBM) Tingkat Daerah Kabupaten/Kota																							
	1.02.05.2.0 3.01	Bimbingan Teknis dan Supervisi Pengembangan dan Pelaksanaan Upaya Kesehatan Bersumber Daya Masyarakat (UKBM)		Cakupan Pengkajian dan Pembinaan UKBM(%)	95	29.403.000			95,00%	28.947.500	0		-	0			0		-	0	-				
Rata-rata Capaian Kinerja (%)					0																				
Predikat Kinerja					Sangat Rendah																				
Meningkatnya kualitas dan akses kesehatan	X.XX.01	PROGRAM PENUNJANG URUSAN PEMERINTAHAN DAERAH KABUPATEN/KOTA																				DINAS KESEHATAN			
	X.XX.01.2.1 0	Peningkatan Pelayanan BLUD																							
	X.XX.01.2.1 0.01	Pelayanan dan Penunjang Pelayanan BLUD		Nilai Kinerja UKM di Puskesmas(%)	91	1.210.000.000			91,00%	1.029.187.200	0		-	0			0		-	0	-				
				Nilai Kinerja UKP di Puskesmas(%)	81				75,00%																
Rata-rata Capaian Kinerja (%)					0																				
Predikat Kinerja					Sangat Rendah																				
Meningkatnya kualitas dan akses kesehatan	1.02.02	PROGRAM PEMENUHAN UPAYA KESEHATAN PERORANGAN DAN UPAYA KESEHATAN MASYARAKAT																							
	1.02.02.2.0 2	Penyediaan Layanan Kesehatan untuk UKM dan UKP Rujukan Tingkat Daerah Kabupaten/Kota		Nilai Kinerja UKP dan UKM(%)					85,5								0		0			DINAS KESEHATAN			
	1.02.02.2.0 2.01	Pengelolaan Pelayanan Kesehatan Ibu Hamil		Cakupan pelayanan kesehatan ibu hamil(%)	95,2	18.067.500			95,00%	38.325.000	0		-	0		7.350.000,00	0	7.350.000,00	0	7.350.000,00	0	40,68			
	1.02.02.2.0 2.02	Pengelolaan Pelayanan Kesehatan Ibu Bersalin		Cakupan pelayanan kesehatan ibu bersalin(%)	93,2	18.067.500			93,00%	6.000.000	0		-	0		4.350.000,00	0	4.350.000,00	0	4.350.000,00	0	24,08			
	1.02.02.2.0 2.03	Pengelolaan Pelayanan Kesehatan Bayi Baru Lahir		Cakupan pelayanan kesehatan bayi(%)	92,2	18.067.500			92,00%	8.100.000	0		-	0		4.050.000,00	0	4.050.000,00	0	4.050.000,00	0	22,42			

No	Sasaran	Kode	Urusan / Bidang Urusan / Pemerintahan Daerah dan Program / Kegiatan	Indikator Kinerja Program(outcome) / Kegiatan(output)	Target RPJMD Kabupaten Kota pada Tahun 2023 (Akhir Periode RPJMD)		Realisasi Capaian Kinerja Kinerja RPJMD Kabupaten/Kota sampai dengan RKPD Kabupaten / Kota Tahun Lalu (2020)		Target Kinerja dan Anggaran RKP Kabupaten/Kota Tahun berjalan (Tahun 2021) yang dievaluasi		Realisasi Kinerja Pada Triwulan				Realisasi Capaian Kinerja dan Anggaran RKP Kabupaten/Kota yang dievaluasi		Realisasi Kinerja dan Anggaran RPJMD Kabupaten/Kota s/d tahun 2021 (Akhir Tahun Pelaksanaan RKP Tahun 2021)		Tingkat Capaian Kinerja Dan Realisasi Anggaran RPJMD Kabupaten/Kota s/d tahun 2021 (%)		Perangkat Daerah Penanggung Jawab				
					K	Rp.	K	Rp.	K	Rp.	I		II		III		IV		13 = (9 + 10 + 11 + 12)			14 = (7 + 13)		15 = (14 / 6 * 100%)	
					6	7	8	9	10	11	12	13	14	15	16										
1	2	3	4	5	K	Rp.	K	Rp.	K	Rp.	K	Rp.	K	Rp.	K	Rp.	K	Rp.	K	Rp.	K	Rp.	16		
		1.02.02.2.0.2.04	Pengelolaan Pelayanan Kesehatan Balita	Cakupan pelayanan kesehatan anak balita dan anak pra sekolah(%)	80	18.067.500			80,00%	19.594.000	0	0	0	3.602.000,00	0	0	0	3.602.000,00	0	3.602.000,00	0	19,94			
		1.02.02.2.0.2.05	Pengelolaan Pelayanan Kesehatan pada Usia Pendidikan Dasar	Sekolah setingkat SD/MI/SDLB yang melaksanakan pemeriksaan penjurangan kesehatan(%)	100	18.067.500			100,00%	25.410.000	0	0	0	1.550.000,00	0	0	0	1.550.000,00	0	1.550.000,00	0	8,58			
		1.02.02.2.0.2.07	Pengelolaan Pelayanan Kesehatan pada Usia Lanjut	Pelayanan Kesehatan pada Usia Lanjut (usia > 60 tahun) yang di screening(%)	100	18.067.500			100,00%	21.825.000	0	0	0	4.725.000,00	0	0	0	4.725.000,00	0	4.725.000,00	0	26,15			
		1.02.02.2.0.2.08	Pengelolaan Pelayanan Kesehatan Penderita Hipertensi	Persentase Pelayanan Kesehatan Penderita Hipertensi sesuai standar(%)	100	18.067.500			100,00%	0	0	0	0	0	0	0	0	0	0	0	0	0	0		
		1.02.02.2.0.2.09	Pengelolaan Pelayanan Kesehatan Penderita Diabetes Mellitus Puskesmas	Persentase Pelayanan kesehatan penderita diabetes mellitus sesuai standar pelayanan kesehatan penderita diabetes mellitus(%)	100	18.067.500			100,00%	0	0	0	0	0	0	0	0	0	0	0	0	0	0		
		1.02.02.2.0.2.10	Pengelolaan Pelayanan Kesehatan Orang dengan Gangguan Jiwa Berat	Persentase ODGJ berat mendapatkan pelayanan kesehatan jiwa sesuai standar(%)	100	18.067.500			100,00%	2.700.000	0	0	0	1.350.000,00	0	0	0	1.350.000,00	0	1.350.000,00	0	7,47			
		1.02.02.2.0.2.11	Pengelolaan Pelayanan Kesehatan Orang Terduga Tuberkulosis	Cakupan terduga Tuberkulosis yang mendapatkan pelayanan sesuai standar(%)	100	18.067.500			100,00%	600.000	0	0	0	100.000,00	0	0	0	100.000,00	0	100.000,00	0	0,55			
		1.02.02.2.0.2.12	Pengelolaan Pelayanan Kesehatan Orang dengan Risiko Terinfeksi HIV	Cakupan orang berisiko terinfeksi HIV mendapatkan pelayanan sesuai standar(%)	100	18.067.500			100,00%	0	0	0	0	0	0	0	0	0	0	0	0	0	0		
		1.02.02.2.0.2.13	Pengelolaan Pelayanan Kesehatan bagi Penduduk pada Kondisi Kejadian Luar Biasa (KLB)	Persentase desa yang mengalami KLB dan dilakukan Penanggulangan dalam waktu 1 x 24 jam(%)	85	294.937.500			80,00%	224.538.600	0	0	0	21.195.000,00	0	0	0	21.195.000,00	0	21.195.000,00	0	7,19			
		1.02.02.2.0.2.15	Pengelolaan Pelayanan Kesehatan Gizi Masyarakat	Cakupan Pelayanan Kesehatan Gizi Masyarakat(%)	77,5	18.067.500			72,50%	12.430.200	0	0	0	1.425.000,00	0	0	0	1.425.000,00	0	1.425.000,00	0	7,89			
		1.02.02.2.0.2.16	Pengelolaan Pelayanan Kesehatan Kerja dan Olahraga	Cakupan Pelayanan Kesehatan Kerja dan Pelayanan Kesehatan Olahraga (%)	81	18.067.500			81,00%	8.400.000	0	0	0	2.550.000,00	0	0	0	2.550.000,00	0	2.550.000,00	0	14,11			
		1.02.02.2.0.2.17	Pengelolaan Pelayanan Kesehatan Lingkungan	Cakupan Pelayanan Kesehatan Lingkungan(%)	81	18.067.500			81,00%	44.056.500	0	0	0	9.547.200,00	0	0	0	9.547.200,00	0	9.547.200,00	0	52,84			
		1.02.02.2.0.2.18	Pengelolaan Pelayanan Promosi Kesehatan	Pelayanan promosi kesehatan(%)	81	18.067.500			81,00%	0	0	0	0	0	0	0	0	0	0	0	0	0	0		
		1.02.02.2.0.2.20	Pengelolaan Surveilans Kesehatan	Persentase jamaah haji yang diketahui status kesehatannya(%)	65	18.067.500			60,00%	15.585.000	0	0	0	2.505.000,00	0	0	0	2.505.000,00	0	2.505.000,00	0	13,86			
		1.02.02.2.0.2.22	Pengelolaan Pelayanan Kesehatan Jiwa dan NAPZA	Cakupan Penemuan Kasus Baru gangguan jiwa dan Napza (%)	20	18.067.500			20,00%	7.200.000	0	0	0	1.200.000,00	0	0	0	1.200.000,00	0	1.200.000,00	0	6,64			
		1.02.02.2.0.2.25	Pelayanan Kesehatan Penyakit Menular dan Tidak Menular	Cakupan rerata penemuan dan penanganan penyakit menular (DBD, Malaria, Kusta, ISPA, Diare, IMS, Hepatitis, Leptospirosis, dll)(%)	100	18.067.500			100,00%	79.213.600	0	0	0	12.275.000,00	0	0	0	12.275.000,00	0	12.275.000,00	0	67,94			
		1.02.02.2.0.2.26	Pengelolaan Jaminan Kesehatan Masyarakat	Nilai Kinerja UKP di Puskesmas(%)	80	18.067.500			49,00%	0	0	0	0	0	0	0	0	0	0	0	0	0	0	#DIV/0!	
		1.02.02.2.0.2.28	Pengambilan dan Pengiriman Spesimen Penyakit Potensial KLB ke Laboratorium Riuukan/Nasional	Persentase Spesimen Penyakit Potensial KLB yang terkirim ke Laboratorium Riuukan/Nasional(%)	100	5.527.500			100,00%	0	0	0	0	0	0	0	0	0	0	0	0	0	0		
		1.02.02.2.0.2.33	Operasional Pelayanan Puskesmas	Nilai Kinerja UKM di Puskesmas(%)	82,51	48.879.050			70,91%	42.474.000	0	0	0	0	0	0	0	0	0	0	0	0	0		
		1.02.02.2.0.2.36	Investigasi Awal Kejadian Tidak Diharapkan (Kejadian Ikutan Pasca Imunisasi dan Pemberian Obat Massal)	Persentase Kejadian Ikutan Pasca Imunisasi yang dilakukan investigasi(%)	100	18.067.500			100,00%	4.050.000	0	0	0	1.350.000,00	0	0	0	1.350.000,00	0	1.350.000,00	0	7,47	DINAS KESEHATAN		
		1.02.02.2.0.2.37	Pelaksanaan Kewaspadaan Dini dan Respon Wabah	Persentase sinyal kewaspadaan dini yang direspon(%)	95	18.067.500			90,00%	0	0	0	0	0	0	0	0	0	0	0	0	0	0		
Rata-rata Capaian Kinerja (%)																				0					
Predikat Kinerja																				Sangat Rendah					
	Meningkatnya kualitas dan akses kesehatan	1.02.03	PROGRAM PENINGKATAN KAPASITAS SUMBER DAYA MANUSIA KESEHATAN																				DINAS KESEHATAN		
		1.02.03.2.0.2	Perencanaan Kebutuhan dan Pendayagunaan Sumberdaya Manusia Kesehatan untuk UKP dan UKM di Wilayah Kabupaten/Kota																						
		1.02.03.2.0.2.02	Pemenuhan Kebutuhan Sumber Daya Manusia Kesehatan sesuai Standar Puskesmas	Cakupan Pemenuhan Kebutuhan Sumber Daya Manusia Kesehatan sesuai Standar(%)	60	18.067.500			50,00%	46.992.000	0	0	0	0	0	0	0	0	0	0	0	0			

No	Sasaran	Kode	Urusan / Bidang Urusan / Pemerintahan Daerah dan Program / Kegiatan	Indikator Kinerja Program(outcome) / Kegiatan(output)	Target RPJMD Kabupaten Kota pada Tahun 2023 (Akhir Periode RPJMD)		Realisasi Capaian Kinerja Kinerja RPJMD Kabupaten/Kota sampai dengan RKPD Kabupaten / Kota Tahun Lalu (2020)		Target Kinerja dan Anggaran RKPD Kabupaten/Kota Tahun berjalan (Tahun 2021) yang dievaluasi		Realisasi Kinerja Pada Triwulan				Realisasi Capaian Kinerja dan Anggaran RKPD Kabupaten/Kota yang dievaluasi		Realisasi Kinerja dan Anggaran RPJMD Kabupaten/Kota s/d tahun 2021 (Akhir Tahun Pelaksanaan RKPD Tahun 2021)		Tingkat Capaian Kinerja Dan Realisasi Anggaran RPJMD Kabupaten/Kota s/d tahun 2021 (%)		Perangkat Daerah Penanggung Jawab				
					6		7		8		9		10		11		12		13 = (9 + 10 + 11 + 12)			14 = (7 + 13)		15 = (14 / 6 * 100%)	
					K	Rp.	K	Rp.	K	Rp.	K	Rp.	K	Rp.	K	Rp.	K	Rp.	K	Rp.		K	Rp.	K	Rp.
Rata-rata Capaian Kinerja (%)					0		0		0		0		0		0		0		0		16				
Predikat Kinerja					Sangat Rendah		Sangat Rendah		Sangat Rendah		Sangat Rendah		Sangat Rendah		Sangat Rendah		Sangat Rendah		Sangat Rendah						
Meningkatnya kualitas dan akses kesehatan	1.02.05	05	PROGRAM PEMBERDAYAAN MASYARAKAT BIDANG KESEHATAN																		DINAS KESEHATAN				
	1.02.05.2.0	3	Pengembangan dan Pelaksanaan Upaya Kesehatan Bersumber Daya Masyarakat (UKBM) Tingkat Daerah Kabupaten/Kota																						
	1.02.05.2.0	3.01	Bimbingan Teknis dan Supervisi Pengembangan dan Pelaksanaan Upaya Kesehatan Bersumber Daya Masyarakat (UKBM)	Cakupan Pengkajian dan Pembinaan UKBM(%)	95	18.026.250		95,00%	9.686.100	0	- 0	3.375.000,00		0	3.375.000,00	0	3.375.000,00	0	18,72						
Rata-rata Capaian Kinerja (%)					0		0		0		0		0		0		0		0						
Predikat Kinerja					Sangat Rendah		Sangat Rendah		Sangat Rendah		Sangat Rendah		Sangat Rendah		Sangat Rendah		Sangat Rendah		Sangat Rendah						
Meningkatnya kualitas dan akses kesehatan	X.XX.01	01	PROGRAM PENUNJANG URUSAN PEMERINTAHAN DAERAH KABUPATEN/KOTA																		DINAS KESEHATAN				
	X.XX.01.2.1	0	Peningkatan Pelayanan BLUD																						
	X.XX.01.2.1	0.01	Pelayanan dan Penunjang Pelayanan BLUD	Nilai Kinerja UKM di Puskesmas(%)	82,51	1.320.000.000		70,91%	1.145.110.000	0	- 0	-		0	- 0	- 0	- 0	- 0	-						
				Nilai Kinerja UKP di Puskesmas(%)	64,26			49,00%																	
Rata-rata Capaian Kinerja (%)					0		0		0		0		0		0		0		0						
Predikat Kinerja					Sangat Rendah		Sangat Rendah		Sangat Rendah		Sangat Rendah		Sangat Rendah		Sangat Rendah		Sangat Rendah		Sangat Rendah						
Meningkatnya kualitas dan akses kesehatan	1.02.02	02	PROGRAM PEMENUHAN UPAYA KESEHATAN PERORANGAN DAN UPAYA KESEHATAN MASYARAKAT																		DINAS KESEHATAN				
	1.02.02.2.0	2	Penyediaan Layanan Kesehatan untuk UKM dan UKP Rujukan Tingkat Daerah Kabupaten/Kota	Nilai Kinerja UKP dan UKM(%)				85,5						0	0										
	1.02.02.2.0	2.01	Pengelolaan Pelayanan Kesehatan Ibu Hamil	Cakupan pelayanan kesehatan ibu hamil(%)	95,2	38.478.000		95,00%	13.700.000	0	- 0	2.100.000,00		0	2.100.000,00	0	2.100.000,00	0	5,46						
	1.02.02.2.0	2.02	Pengelolaan Pelayanan Kesehatan Ibu Bersalin	Cakupan pelayanan kesehatan ibu bersalin(%)	93,2	59.634.520		93,00%	15.650.000	0	- 0	-		0	- 0	- 0	- 0	-							
	1.02.02.2.0	2.03	Pengelolaan Pelayanan Kesehatan Bayi Baru Lahir	Cakupan pelayanan kesehatan bayi(%)	92,2	9.196.000		92,00%	750.000	0	- 0	750.000,00		0	750.000,00	0	750.000,00	0	8,16						
	1.02.02.2.0	2.04	Pengelolaan Pelayanan Kesehatan Balita	Cakupan pelayanan kesehatan anak balita dan anak pra sekolah(%)	80	22.522.500		80,00%	7.236.000	0	- 0	-		0	- 0	- 0	- 0	-							
	1.02.02.2.0	2.05	Pengelolaan Pelayanan Kesehatan pada Usia Pendidikan Dasar	Sekolah setingkat SD/MI/SDLB yang melaksanakan pemeriksaan penjurangan kesehatan(%)	100	31.636.000		100,00%	5.556.000	0	- 0	-		0	- 0	- 0	- 0	-							
	1.02.02.2.0	2.07	Pengelolaan Pelayanan Kesehatan pada Usia Lanjut	Pelayanan Kesehatan pada Usia Lanjut (usia > 60 tahun) yang di screening(%)	100	45.573.000		100,00%	15.750.000	0	- 0	2.625.000,00		0	2.625.000,00	0	2.625.000,00	0	5,76						
	1.02.02.2.0	2.08	Pengelolaan Pelayanan Kesehatan Penderita Hipertensi	Persentase Pelayanan Kesehatan Penderita Hipertensi sesuai standar(%)	100	8.250.000		100,00%	0	0	- 0	-		0	- 0	- 0	- 0	-							
	1.02.02.2.0	2.09	Pengelolaan Pelayanan Kesehatan Penderita Diabetes Mellitus Puskesmas	Persentase Pelayanan kesehatan penderita diabetes mellitus sesuai standar pelayanan kesehatan penderita diabetes mellitus(%)	100	14.850.000		100,00%	0	0	- 0	-		0	- 0	- 0	- 0	-							
	1.02.02.2.0	2.10	Pengelolaan Pelayanan Kesehatan Orang dengan Gangguan Jiwa Berat	Persentase ODGI berat mendapatkan pelayanan kesehatan jiwa sesuai standar(%)	100	14.577.750		100,00%	1.500.000	0	- 0	750.000,00		0	750.000,00	0	750.000,00	0	5,14						
	1.02.02.2.0	2.11	Pengelolaan Pelayanan Kesehatan Orang Terduga Tuberkulosis	Cakupan terduga Tuberkulosis yang mendapatkan pelayanan sesuai standar(%)	100	30.090.500		100,00%	14.785.000	0	- 0	2.750.000,00		0	2.750.000,00	0	2.750.000,00	0	9,14						
	1.02.02.2.0	2.12	Pengelolaan Pelayanan Kesehatan Orang dengan Risiko Terinfeksi HIV	Cakupan orang berisiko terinfeksi HIV mendapatkan pelayanan sesuai standar(%)	100	2.970.000		100,00%	1.500.000	0	- 0	750.000,00		0	750.000,00	0	750.000,00	0	25,25						
	1.02.02.2.0	2.13	Pengelolaan Pelayanan Kesehatan bagi Penduduk pada Kondisi Kejadian Luar Biasa (KLB)	Persentase desa yang mengalami KLB dan dilakukan Penanggulangan dalam waktu 1 x 24 jam(%)	85	46.530.000		80,00%	239.923.900	0	- 0	7.125.000,00		0	7.125.000,00	0	7.125.000,00	0	15,31						
	1.02.02.2.0	2.15	Pengelolaan Pelayanan Kesehatan Gizi Masyarakat	Cakupan Pelayanan Kesehatan Gizi Masyarakat(%)	77,5	78.509.750		72,50%	33.302.500	0	- 0	3.150.000,00		0	3.150.000,00	0	3.150.000,00	0	4,01						
	1.02.02.2.0	2.16	Pengelolaan Pelayanan Kesehatan Kerja dan Olahraga	Cakupan Pelayanan Kesehatan Kerja dan Pelayanan Kesehatan Olahraga (%)	81	52.851.700		81,00%	36.286.000	0	- 0	-		0	- 0	- 0	- 0	-							



No	Sasaran	Kode	Urusan / Bidang Urusan / Pemerintahan Daerah dan Program / Kegiatan	Indikator Kinerja Program(outcome) / Kegiatan(output)	Target RPJMD Kabupaten Kota pada Tahun 2023 (Akhir Periode RPJMD)		Realisasi Capaian Kinerja Kinerja RPJMD Kabupaten/Kota sampai dengan RKPD Kabupaten / Kota Tahun Lalu (2020)		Target Kinerja dan Anggaran RKP Kabupaten/Kota Tahun berjalan (Tahun 2021) yang dievaluasi		Realisasi Kinerja Pada Triwulan				Realisasi Capaian Kinerja dan Anggaran RKP Kabupaten/Kota yang dievaluasi		Realisasi Kinerja dan Anggaran RPJMD Kabupaten/Kota s/d tahun 2021 (Akhir Tahun Pelaksanaan RKP Tahun 2021)		Tingkat Capaian Kinerja Dan Realisasi Anggaran RPJMD Kabupaten/Kota s/d tahun 2021 (%)		Perangkat Daerah Penanggung Jawab				
					6		7		8		9		10		11		12		13 = (9 + 10 + 11 + 12)			14 = (7 + 13)		15 = (14 / 6 * 100%)	
					K	Rp.	K	Rp.	K	Rp.	K	Rp.	K	Rp.	K	Rp.	K	Rp.	K	Rp.		K	Rp.	K	Rp.
1	2	3	4	5	6	7	8	9	10	11	12	13 = (9 + 10 + 11 + 12)	14 = (7 + 13)	15 = (14 / 6 * 100%)	16										
		1.02.02.2.0.2.17	Pengelolaan Pelayanan Kesehatan Lingkungan	Cakupan Pelayanan Kesehatan Lingkungan(%)	81	34.677.500			81,00%	12.790.000	0			3.500.000,00	0			3.500.000,00	0		10,09				
		1.02.02.2.0.2.18	Pengelolaan Pelayanan Promosi Kesehatan	Pelayanan promosi kesehatan(%)	81	30.261.990			81,00%	11.775.000	0			-	0			-	0		-				
		1.02.02.2.0.2.20	Pengelolaan Surveilans Kesehatan	Persentase jamaah haji yang diketahui status kesehatannya(%)	65	2.549.250			60,00%	1.950.000	0			-	0			-	0		-				
		1.02.02.2.0.2.22	Pengelolaan Pelayanan Kesehatan Jiwa dan NAPZA	Cakupan Penemuan Kasus Baru gangguan jiwa dan Napza (%)	20	16.737.355			20,00%	0	0			-	0			-	0		-				
		1.02.02.2.0.2.25	Pelayanan Kesehatan Penyakit Menular dan Tidak Menular	Cakupan rerata penemuan dan penanganan penyakit menular (DBD, Malaria, Kusta, ISPA, Diare, IMS, Hepatitis, Leptospirosis,dll)(%)	100	16.487.350			100,00%	38.258.100	0			1.200.000,00	0			1.200.000,00	0		1.200.000,00	0	7,28		
		1.02.02.2.0.2.26	Pengelolaan Jaminan Kesehatan Masyarakat	Nilai Kinerja UKP di Puskesmas(%)	80				89,33%	0	0			-	0			-	0		-	#DIV/0!			
		1.02.02.2.0.2.28	Pengambilan dan Pengiriman Spesimen Penyakit Potensial KLB ke Laboratorium Rujukan/Nasional	Persentase Spesimen Penyakit Potensial KLB yang terkirim ke Laboratorium Rujukan/Nasional(%)	100	16.610.000			100,00%	1.200.000				-	0			-	0		-	-			
		1.02.02.2.0.2.33	Operasional Pelayanan Puskesmas	Nilai Kinerja UKM di Puskesmas(%)	93	105.355.437			91,33%	44.436.200				-	0			-	0		-	-			
		1.02.02.2.0.2.36	Investigasi Awal Kejadian Tidak Diharapkan (Kejadian Ikutan Pasca Imunisasi dan PemberianObat Massal)	Nilai Kinerja UKP di Puskesmas(%)	91,33				89,33%	0	0			-	0			-	0		-	#DIV/0!			
		1.02.02.2.0.2.37	Investigasi Awal Kejadian Tidak Diharapkan (Kejadian Ikutan Pasca Imunisasi dan PemberianObat Massal)	Persentase Kejadian Ikutan Pasca Imunisasi yang dilakukan investigasi(%)	100	42.658.000			100,00%	37.500.000	0			1.500.000,00	0			1.500.000,00	0		1.500.000,00	0	3,52	DINAS KESEHATAN	
		1.02.02.2.0.2.37	Pelaksanaan Kewaspadaan Dini dan Respon Wabah	Persentase sinyal kewaspadaan dini yang direspn(%)	95	16.737.355			90,00%	1.200.000	0			-	0			-	0		-	-			
Rata-rata Capaian Kinerja (%)					0																				
Predikat Kinerja					Sangat Rendah																				
Meningkatnya kualitas dan akses kesehatan	1.02.03	PROGRAM PENINGKATAN KAPASITAS SUMBER DAYA MANUSIA KESEHATAN																					DINAS KESEHATAN		
	1.02.03.2.0.2	Perencanaan Kebutuhan dan Pendayagunaan Sumberdaya Manusia Kesehatan untuk UKP danUKM di Wilayah Kabupaten/Kota																							
	1.02.03.2.0.2.02	Pemenuhan Kebutuhan Sumber Daya Manusia Kesehatan sesuai Standar Puskesmas			60	16.737.355			50,00%	46.992.000	0			-	0			-	0		-	-			
Rata-rata Capaian Kinerja (%)					0																				
Predikat Kinerja					Sangat Rendah																				
Meningkatnya kualitas dan akses kesehatan	1.02.05	PROGRAM PEMBERDAYAAN MASYARAKAT BIDANG KESEHATAN																					DINAS KESEHATAN		
	1.02.05.2.0.3	Pengembangan dan Pelaksanaan Upaya Kesehatan Bersumber Daya Masyarakat (UKBM) Tingkat Daerah Kabupaten/Kota																							
	1.02.05.2.0.3.01	Bimbingan Teknis dan Supervisi Pengembangan dan Pelaksanaan Upaya Kesehatan Bersumber Daya Masyarakat (UKBM)			95	16.737.355			95,00%	0	0			-	0			-	0		-	-			
Rata-rata Capaian Kinerja (%)					0																				
Predikat Kinerja					Sangat Rendah																				
Meningkatnya kualitas dan akses kesehatan	X.XX.01	PROGRAM PENUNJANG URUSAN PEMERINTAHAN DAERAH KABUPATEN/KOTA																					DINAS KESEHATAN		
	X.XX.01.2.1.0	Peningkatan Pelayanan BLUD																							
	X.XX.01.2.1.0.01	Pelayanan dan Penunjang Pelayanan BLUD			93	770.000.000			91,33%	637.121.050	0			-	0			-	0		-	-			
		Nilai Kinerja UKP di Puskesmas(%)			91,33				89,33%																
Rata-rata Capaian Kinerja (%)					0																				
Predikat Kinerja					Sangat Rendah																				
Meningkatnya kualitas dan akses kesehatan	1.02.02	PROGRAM PEMENUHAN UPAYA KESEHATAN PERORANGAN DAN UPAYA KESEHATAN MASYARAKAT																					DINAS KESEHATAN		
	1.02.02.2.0.2	Penyediaan Layanan Kesehatan untuk UKM dan UKP Rujukan Tingkat Daerah Kabupaten/Kota							85,5						0				0						

No	Sasaran	Kode	Urusan / Bidang Urusan / Pemerintahan Daerah dan Program / Kegiatan	Indikator Kinerja Program(outcome) / Kegiatan(output)	Target RPJMD Kabupaten Kota pada Tahun 2023 (Akhir Periode RPJMD)		Realisasi Capaian Kinerja Kinerja RPJMD Kabupaten/Kota sampai dengan RKPD Kabupaten / Kota Tahun Lalu (2020)		Target Kinerja dan Anggaran RKPD Kabupaten/Kota Tahun berjalan (Tahun 2021) yang dievaluasi		Realisasi Kinerja Pada Triwulan				Realisasi Capaian Kinerja dan Anggaran RKPD Kabupaten/Kota yang dievaluasi		Realisasi Kinerja dan Anggaran RPJMD Kabupaten/Kota s/d tahun 2021 (Akhir Tahun Pelaksanaan RKPD Tahun 2021)		Tingkat Capaian Kinerja Dan Realisasi Anggaran RPJMD Kabupaten/Kota s/d tahun 2021 (%)		Perangkat Daerah Penanggung Jawab				
					6		7		8		9		10		11		12		13 = (9 + 10 + 11 + 12)			14 = (7 + 13)		15 = (14 / 6 * 100%)	
					K	Rp.	K	Rp.	K	Rp.	K	Rp.	K	Rp.	K	Rp.	K	Rp.	K	Rp.		K	Rp.	K	Rp.
1	2	3	4	5	6	7	8	9	10	11	12	13 = (9 + 10 + 11 + 12)	14 = (7 + 13)	15 = (14 / 6 * 100%)	16										
		1.02.02.2.01	Pengelolaan Pelayanan Kesehatan Ibu Hamil	Cakupan pelayanan kesehatan ibu hamil(%)	95,2	4.207.500	95,00%	28.450.000	0	0	0	2.250.000,00	0	2.250.000,00	0	53,48									
		1.02.02.2.02	Pengelolaan Pelayanan Kesehatan Ibu Bersalin	Cakupan pelayanan kesehatan ibu bersalin(%)	93,2	18.040.000	93,00%	3.600.000	0	0	0	-	0	-	0	-									
		1.02.02.2.03	Pengelolaan Pelayanan Kesehatan Bayi Baru Lahir	Cakupan pelayanan kesehatan bayi(%)	92,2	3.795.000	92,00%	3.900.000	0	0	0	1.425.000,00	0	1.425.000,00	0	37,55									
		1.02.02.2.04	Pengelolaan Pelayanan Kesehatan Balita	Cakupan pelayanan kesehatan anak balita dan anak pra sekolah(%)	80	10.640.850	80,00%	10.980.000	0	0	0	-	0	-	0	-									
		1.02.02.2.05	Pengelolaan Pelayanan Kesehatan pada Usia Pendidikan Dasar	Sekolah setingkat SD/MI/SDLB yang melaksanakan pemeriksaan penjurangan kesehatan(%)	100	18.810.000	100,00%	23.785.000	0	0	0	-	0	-	0	-									
		1.02.02.2.07	Pengelolaan Pelayanan Kesehatan pada Usia Lanjut	Pelayanan Kesehatan pada Usia Lanjut (usia > 60 tahun) yang di screening(%)	100	2.722.500	100,00%	15.200.000	0	0	0	1.950.000,00	0	1.950.000,00	0	71,63									
		1.02.02.2.08	Pengelolaan Pelayanan Kesehatan Penderita Hipertensi	Persentase Pelayanan Kesehatan Penderita Hipertensi sesuai standar(%)	100	19.305.429	100,00%	0	0	0	0	-	0	-	0	-									
		1.02.02.2.09	Pengelolaan Pelayanan Kesehatan Penderita Diabetes Mellitus Puskesmas	Persentase Pelayanan kesehatan penderita diabetes mellitus sesuai standar pelayanan kesehatan penderita diabetes mellitus(%)	100	19.305.429	100,00%	0	0	0	0	-	0	-	0	-									
		1.02.02.2.10	Pengelolaan Pelayanan Kesehatan Orang dengan Gangguan Jiwa Berat	Persentase ODGJ berat mendapatkan pelayanan kesehatan jiwa sesuai standar(%)	100	3.135.000	100,00%	2.850.000	0	0	0	-	0	-	0	-									
		1.02.02.2.11	Pengelolaan Pelayanan Kesehatan Orang Terduga Tuberkulosis	Cakupan terduga Tuberkulosis yang mendapatkan pelayanan sesuai standar(%)	100	17.730.900	100,00%	27.720.500	0	0	0	-	0	-	0	-									
		1.02.02.2.12	Pengelolaan Pelayanan Kesehatan Orang dengan Risiko Terinfeksi HIV	Cakupan orang berisiko terinfeksi HIV mendapatkan pelayanan sesuai standar(%)	100	3.465.000	100,00%	10.350.000	0	0	0	-	0	-	0	-									
		1.02.02.2.13	Pengelolaan Pelayanan Kesehatan bagi Penduduk pada Kondisi Kejadian Luar Biasa (KLB)	Persentase desa yang mengalami KLB dan dilakukan Penanggulangan dalam waktu 1 x 24 jam(%)	85	308.995.500	80,00%	262.745.000	0	0	0	8.400.000,00	0	8.400.000,00	0	2,72									
		1.02.02.2.15	Pengelolaan Pelayanan Kesehatan Gizi Masyarakat	Cakupan Pelayanan Kesehatan Gizi Masyarakat(%)	77,5	16.720.000	72,50%	19.210.000	0	0	0	1.800.000,00	0	1.800.000,00	0	10,77									
		1.02.02.2.16	Pengelolaan Pelayanan Kesehatan Kerja dan Olahraga	Cakupan Pelayanan Kesehatan Kerja dan Pelayanan Kesehatan Olahraga (%)	81	2.970.000	81,00%	4.200.000	0	0	0	-	0	-	0	-									
		1.02.02.2.17	Pengelolaan Pelayanan Kesehatan Lingkungan	Cakupan Pelayanan Kesehatan Lingkungan(%)	81	27.827.800	81,00%	10.720.000	0	0	0	-	0	-	0	-									
		1.02.02.2.18	Pengelolaan Pelayanan Promosi Kesehatan	Pelayanan promosi kesehatan(%)	81	68.375.450	81,00%	27.660.000	0	0	0	-	0	-	0	-									
		1.02.02.2.20	Pengelolaan Surveilans Kesehatan	Persentase jamaah haji yang diketahui status kesehatannya(%)	65	29.122.500	60,00%	10.050.000	0	0	0	-	0	-	0	-									
		1.02.02.2.22	Pengelolaan Pelayanan Kesehatan Jiwa dan NAPZA	Cakupan Penemuan Kasus Baru gangguan jiwa dan Napza (%)	20	3.960.000	20,00%	4.500.000	0	0	0	-	0	-	0	-									
		1.02.02.2.25	Pelayanan Kesehatan Penyakit Menular dan Tidak Menular	Cakupan rerata penemuan dan penanganan penyakit menular (DBD, Malaria, Kusta, ISPA, Diare, IMS, Hepatitis, Leptospirosis, dll)(%)	100	148.640.910	100,00%	107.800.000	0	0	0	10.200.000,00	0	10.200.000,00	0	6,86									
		1.02.02.2.26	Pengelolaan Jaminan Kesehatan Masyarakat	Nilai Kinerja UKP di Puskesmas(%)	80		86,96%	0	0	0	0	-	0	-	0	#DIV/0!									
		1.02.02.2.28	Pengambilan dan Pengiriman Spesimen Penyakit Potensial KLB ke Laboratorium Rujukan/Nasional(%)	Persentase Spesimen Penyakit Potensial KLB yang terkirim ke Laboratorium Rujukan/Nasional(%)	100	9.658.000	100,00%	7.400.000	0	0	0	-	0	-	0	-									
		1.02.02.2.33	Operasional Pelayanan Puskesmas	Nilai Kinerja UKM di Puskesmas(%)	94,41	64.838.851	91,41%	55.847.600	0	0	0	1.420.000,00	0	1.420.000,00	0	2,19									
				Nilai Kinerja UKP di Puskesmas(%)	89,96		86,96%	0	0	0	0	-	0	-	0	#DIV/0!									
		1.02.02.2.36	Investigasi Awal Kejadian Tidak Diharapkan (Kejadian Ikutan Pasca Imunisasi dan PemberianObat Massal)	Persentase Kejadian Ikutan Pasca Imunisasi yang dilakukan investigasi(%)	100	2.970.000	100,00%	2.700.000	0	0	0	-	0	-	0	-									
		1.02.02.2.37	Pelaksanaan Kewaspadaan Dini dan Respon Wabah	Persentase sinyal kewaspadaan dini yang direspn(%)	95	1.980.000	90,00%	1.800.000	0	0	0	-	0	-	0	-									
Rata-rata Capaian Kinerja (%)																0									
Predikat Kinerja																Sangat Rendah									
	Meningkatnya kualitas dan akses kesehatan	1.02.03	PROGRAM PENINGKATAN KAPASITAS SUMBER DAYA MANUSIA KESEHATAN													DINAS KESEHATAN									

No	Sasaran	Kode	Urusan / Bidang Urusan / Pemerintahan Daerah dan Program / Kegiatan	Indikator Kinerja Program(outcome) / Kegiatan(output)	Target RPJMD Kabupaten Kota pada Tahun 2023 (Akhir Periode RPJMD)		Realisasi Capaian Kinerja Kinerja RPJMD Kabupaten/Kota sampai dengan RKPD Kabupaten / Kota Tahun Lalu (2020)		Target Kinerja dan Anggaran RKPD Kabupaten/Kota Tahun berjalan (Tahun 2021) yang dievaluasi		Realisasi Kinerja Pada Triwulan				Realisasi Capaian Kinerja dan Anggaran RKPD Kabupaten/Kota yang dievaluasi		Realisasi Kinerja dan Anggaran RPJMD Kabupaten/Kota s/d tahun 2021 (Akhir Tahun Pelaksanaan RKPD Tahun 2021)		Tingkat Capaian Kinerja Dan Realisasi Anggaran RPJMD Kabupaten/Kota s/d tahun 2021 (%)		Perangkat Daerah Penanggung Jawab				
					6		7		8		I		II		III		IV		13 = (9 + 10 + 11 + 12)			14 = (7 + 13)		15 = (14 / 6 * 100%)	
					K	Rp.	K	Rp.	K	Rp.	K	Rp.	K	Rp.	K	Rp.	K	Rp.	K	Rp.		K	Rp.	K	Rp.
		1.02.03.2.02	Perencanaan Kebutuhan dan Pendayagunaan Sumberdaya Manusia Kesehatan untuk UKP danUKM di Wilayah Kabupaten/Kota																						
		1.02.03.2.02	Pemenuhan Kebutuhan Sumber Daya Manusia Kesehatan sesuai Standar Puskesmas	Cakupan Pemenuhan Kebutuhan Sumber Daya Manusia Kesehatan sesuai Standar(%)	60	25.845.600			50,00%	23.496.000	0	-	0		9.790.000,00			0		9.790.000,00	0	37,88			
Rata-rata Capaian Kinerja (%)					0																				
Predikat Kinerja					Sangat Rendah																				
Meningkatnya kualitas dan akses kesehatan	1.02.05		PROGRAM PEMBERDAYAAN MASYARAKAT BIDANG KESEHATAN																			DINAS KESEHATAN			
		1.02.05.2.03	Pengembangan dan Pelaksanaan Upaya Kesehatan Bersumber Daya Masyarakat (UKBM) Tingkat Daerah Kabupaten/Kota																						
		1.02.05.2.03.01	Bimbingan Teknis dan Supervisi Pengembangan dan Pelaksanaan Upaya Kesehatan Bersumber Daya Masyarakat (UKBM)	Cakupan Pengkajian dan Pembinaan UKBM(%)	95	18.830.900			95,00%	7.170.000	0	-	0		-			0		-	0	-			
Rata-rata Capaian Kinerja (%)					0																				
Predikat Kinerja					Sangat Rendah																				
Meningkatnya kualitas dan akses kesehatan	X.XX.01		PROGRAM PENUNJANG URUSAN PEMERINTAHAN DAERAH KABUPATEN/KOTA																			DINAS KESEHATAN			
		X.XX.01.2.1.0	Peningkatan Pelayanan BLUD																						
		X.XX.01.2.1.0.01	Pelayanan dan Penunjang Pelayanan BLUD	Nilai Kinerja UKM di Puskesmas(%)	94,41	1.232.000.000			91,41%	1.157.580.800	0	-	0		-			0		-	0	-			
				Nilai Kinerja UKP di Puskesmas(%)	89,96				86,96%																
Rata-rata Capaian Kinerja (%)					0																				
Predikat Kinerja					Sangat Rendah																				
Meningkatnya kualitas dan akses kesehatan	1.02.02		PROGRAM PEMENUHAN UPAYA KESEHATAN PERORANGAN DAN UPAYA KESEHATAN MASYARAKAT																						
		1.02.02.2.02	Penyediaan Layanan Kesehatan untuk UKM dan UKP Rujukan Tingkat Daerah Kabupaten/Kota	Nilai Kinerja UKP dan UKM(%)					85,5									0		0		DINAS KESEHATAN			
		1.02.02.2.02.01	Pengelolaan Pelayanan Kesehatan Ibu Hamil	Cakupan pelayanan kesehatan ibu hamil(%)	95,2	20.383.000			95,00%	18.402.000	0	-	0		-			0		-	0	-			
		1.02.02.2.02.02	Pengelolaan Pelayanan Kesehatan Ibu Bersalin	Cakupan pelayanan kesehatan ibu bersalin(%)	93,2	12.375.000			93,00%	9.600.000	0	-	0		-			0		-	0	-			
		1.02.02.2.02.03	Pengelolaan Pelayanan Kesehatan Bayi Baru Lahir	Cakupan pelayanan kesehatan bayi(%)	92,2	10.945.000			92,00%	7.350.000	0	-	0		-			0		-	0	-			
		1.02.02.2.02.04	Pengelolaan Pelayanan Kesehatan Balita	Cakupan pelayanan kesehatan anak balita dan anak pra sekolah(%)	80	51.609.250			80,00%	30.313.500	0	-	0		-			0		-	0	-			
		1.02.02.2.02.05	Pengelolaan Pelayanan Kesehatan pada Usia Pendidikan Dasar	Sekolah setingkat SD/MI/SDLB yang melaksanakan pemeriksaan penjurangan kesehatan(%)	100	8.855.000			100,00%	14.625.000	0	-	0		-			0		-	0	-			
		1.02.02.2.02.07	Pengelolaan Pelayanan Kesehatan pada Usia Lanjut	Pelayanan Kesehatan pada Usia Lanjut (usia > 60 tahun) yang di screening(%)	100	10.656.250			100,00%	22.800.000	0	-	0		-			0		-	0	-			
		1.02.02.2.02.08	Pengelolaan Pelayanan Kesehatan Penderita Hipertensi	Persentase Pelayanan Kesehatan Penderita Hipertensi sesuai standar(%)	100	12.375.000			100,00%	0	0	-	0		-			0		-	0	-			
		1.02.02.2.02.09	Pengelolaan Pelayanan Kesehatan Penderita Diabetes Mellitus Puskesmas	Persentase Pelayanan kesehatan penderita diabetes mellitus sesuai standar pelayanan kesehatan penderita diabetes mellitus(%)	100	12.375.000			100,00%	0	0	-	0		-			0		-	0	-			
		1.02.02.2.02.10	Pengelolaan Pelayanan Kesehatan Orang dengan Gangguan Jiwa Berat	Persentase ODGI berat mendapatkan pelayanan kesehatan jiwa sesuai standar(%)	100	15.317.500			100,00%	3.000.000	0	-	0		-			0		-	0	-			
		1.02.02.2.02.11	Pengelolaan Pelayanan Kesehatan Orang Terduga Tuberkulosis	Cakupan terduga Tuberkulosis yang mendapatkan pelayanan sesuai standar(%)	100	26.647.500			100,00%	31.000.000	0	-	0		-			0		-	0	-			
		1.02.02.2.02.12	Pengelolaan Pelayanan Kesehatan Orang dengan Risiko Terinfeksi HIV	Cakupan orang berisiko terinfeksi HIV mendapatkan pelayanan sesuai standar(%)	100	11.541.750			100,00%	2.400.000	0	-	0		-			0		-	0	-			

No	Sasaran	Kode	Urusan / Bidang Urusan / Pemerintahan Daerah dan Program / Kegiatan	Indikator Kinerja Program(outcome) / Kegiatan(output)	Target RPJMD Kabupaten Kota pada Tahun 2023 (Akhir Periode RPJMD)		Realisasi Capaian Kinerja Kinerja RPJMD Kabupaten/Kota sampai dengan RKPD Kabupaten / Kota Tahun Lalu (2020)		Target Kinerja dan Anggaran RKPD Kabupaten/Kota Tahun berjalan (Tahun 2021) yang dievaluasi		Realisasi Kinerja Pada Triwulan				Realisasi Capaian Kinerja dan Anggaran RKPD Kabupaten/Kota yang dievaluasi		Realisasi Kinerja dan Anggaran RPJMD Kabupaten/Kota s/d tahun 2021 (Akhir Tahun Pelaksanaan RKPD Tahun 2021)		Tingkat Capaian Kinerja Dan Realisasi Anggaran RPJMD Kabupaten/Kota s/d tahun 2021 (%)		Perangkat Daerah Penanggung Jawab				
					6		7		8		9		10		11		12		13 = (9 + 10 + 11 + 12)			14 = (7 + 13)		15 = (14 / 6 * 100%)	
					K	Rp.	K	Rp.	K	Rp.	K	Rp.	K	Rp.	K	Rp.	K	Rp.	K	Rp.		K	Rp.	K	Rp.
1	2	3	4	5	6	7	8	9	10	11	12	13	14	15	16										
		1.02.02.2.0.2.13	Pengelolaan Pelayanan Kesehatan bagi Penduduk pada Kondisi Kejadian Luar Biasa (KLB)	Persentase desa yang mengalami KLB dan dilakukan Penanggulangan dalam waktu 1 x 24 jam(%)	85	303.580.200			80,00%	228.898.500	0	0	-	0	-	0	-	0	-	0	-				
		1.02.02.2.0.2.15	Pengelolaan Pelayanan Kesehatan Gizi Masyarakat	Cakupan Pelayanan Kesehatan Gizi Masyarakat(%)	77,5	16.082.000			72,50%	7.050.000	0	0	-	0	-	0	-	0	-	0	-				
		1.02.02.2.0.2.16	Pengelolaan Pelayanan Kesehatan Kerja dan Olahraga	Cakupan Pelayanan Kesehatan Kerja dan Pelayanan Kesehatan Olahraga (%)	81	18.810.000			81,00%	5.550.000	0	0	-	0	-	0	-	0	-	0	-				
		1.02.02.2.0.2.17	Pengelolaan Pelayanan Kesehatan Lingkungan	Cakupan Pelayanan Kesehatan Lingkungan(%)	81	15.944.500			81,00%	7.925.000	0	0	-	0	-	0	-	0	-	0	-				
		1.02.02.2.0.2.18	Pengelolaan Pelayanan Promosi Kesehatan	Pelayanan promosi kesehatan(%)	81	42.168.500			81,00%	45.980.000	0	0	-	0	-	0	-	0	-	0	-				
		1.02.02.2.0.2.20	Pengelolaan Surveilans Kesehatan	Persentase jamaah haji yang diketahui status kesehatannya(%)	65	8.250.000			60,00%	31.962.500	0	0	-	0	-	0	-	0	-	0	-				
		1.02.02.2.0.2.22	Pengelolaan Pelayanan Kesehatan Jiwa dan NAPZA	Cakupan Penemuan Kasus Baru gangguan jiwa dan Napza (%)	20	8.250.000			20,00%	9.150.000	0	0	-	0	-	0	-	0	-	0	-				
		1.02.02.2.0.2.25	Pelayanan Kesehatan Penyakit Menular dan Tidak Menular	Cakupan rerata penemuan dan penanganan penyakit menular (DBD, Malaria, Kusta, ISPA, Diare, IMS, Hepatitis, Leptospirosis,dll)(%)	100	8.250.000			100,00%	60.880.000	0	0	-	0	-	0	-	0	-	0	-				
		1.02.02.2.0.2.26	Pengelolaan Jaminan Kesehatan Masyarakat	Nilai Kinerja UKP di Puskesmas(%)	80				90,00%	0	0	0	0	-	0	-	0	-	0	-	0	-	#DIV/0!		
		1.02.02.2.0.2.28	Pengambilan dan Pengiriman Spesimen Penyakit Potensial KLB ke Laboratorium Rujukan/Nasional	Persentase Spesimen Penyakit Potensial KLB yang terkirim ke Laboratorium Rujukan/Nasional(%)	100	10.560.000			100,00%	1.350.000			-	0	-	0	-	0	-	0	-				
		1.02.02.2.0.2.33	Operasional Pelayanan Puskesmas	Nilai Kinerja UKM di Puskesmas(%)	91	94.580.563			89,00%	112.920.800			-	0	-	0	-	0	-	0	-				
				Nilai Kinerja UKP di Puskesmas(%)	92				90,00%	0	0	0	0	-	0	-	0	-	0	-	0	-	#DIV/0!		
		1.02.02.2.0.2.36	Investigasi Awal Kejadian Tidak Diharapkan (Kejadian Ikutan Pasca Imunisasi dan Pemberian Obat Massal)	Persentase Kejadian Ikutan Pasca Imunisasi yang dilakukan investigasi(%)	100	8.250.000			100,00%	1.200.000	0	0	-	0	-	0	-	0	-	0	-				
		1.02.02.2.0.2.37	Pelaksanaan Kewaspadaan Dini dan Respon Wabah	Persentase sinyal kewaspadaan dini yang direspori(%)	95	8.250.000			90,00%	0	0	0	0	-	0	-	0	-	0	-	0	-			
Rata-rata Capaian Kinerja (%)					0																				
Predikat Kinerja					Sangat Rendah																				
Meningkatnya kualitas dan akses kesehatan	1.02.03	PROGRAM PENINGKATAN KAPASITAS SUMBER DAYA MANUSIA KESEHATAN																				DINAS KESEHATAN			
		1.02.03.2.0.2	Perencanaan Kebutuhan dan Pendayagunaan Sumberdaya Manusia Kesehatan untuk UKP danUKM di Wilayah Kabupaten/Kota																						
		1.02.03.2.0.2.02	Pemenuhan Kebutuhan Sumber Daya Manusia Kesehatan sesuai Standar Puskesmas	Cakupan Pemenuhan Kebutuhan Sumber Daya Manusia Kesehatan sesuai Standar(%)	60	77.536.800			50,00%	70.488.000	0	0	-	0	-	0	-	0	-	0	-				
Rata-rata Capaian Kinerja (%)					0																				
Predikat Kinerja					Sangat Rendah																				
Meningkatnya kualitas dan akses kesehatan	1.02.05	PROGRAM PEMBERDAYAAN MASYARAKAT BIDANG KESEHATAN																				DINAS KESEHATAN			
		1.02.05.2.0.3	Pengembangan dan Pelaksanaan Upaya Kesehatan Bersumber Daya Masyarakat (UKBM) Tingkat Daerah Kabupaten/Kota																						
		1.02.05.2.0.3.01	Bimbingan Teknis dan Supervisi Pengembangan dan Pelaksanaan Upaya Kesehatan Bersumber Daya Masyarakat (UKBM)	Cakupan Pengkajian dan Pembinaan UKBM(%)	95	61.050.000			95,00%	0	0	0	0	-	0	-	0	-	0	-	0	-			
Rata-rata Capaian Kinerja (%)					0																				
Predikat Kinerja					Sangat Rendah																				
Meningkatnya kualitas dan akses kesehatan	X.XX.01	PROGRAM PENUNJANG URUSAN PEMERINTAHAN DAERAH KABUPATEN/KOTA																				DINAS KESEHATAN			
		X.XX.01.2.1.0	Peningkatan Pelayanan BLUD																						
		X.XX.01.2.1.0.01	Pelayanan dan Penunjang Pelayanan BLUD	Nilai Kinerja UKM di Puskesmas(%)	91	935.000.000			89,00%	773.807.500	0	0	-	0	-	0	-	0	-	0	-				
				Nilai Kinerja UKP di Puskesmas(%)	92				90,00%																

No	Sasaran	Kode	Urusan / Bidang Urusan / Pemerintahan Daerah dan Program / Kegiatan	Indikator Kinerja Program(outcome) / Kegiatan(output)	Target RPJMD Kabupaten Kota pada Tahun 2023 (Akhir Periode RPJMD)		Realisasi Capaian Kinerja Kinerja RPJMD Kabupaten/Kota sampai dengan RKPD Kabupaten / Kota Tahun Lalu (2020)		Target Kinerja dan Anggaran RKPD Kabupaten/Kota Tahun berjalan (Tahun 2021) yang dievaluasi		Realisasi Kinerja pada Triwulan				Realisasi Capaian Kinerja dan Anggaran RKPD Kabupaten/Kota yang dievaluasi		Realisasi Kinerja dan Anggaran RPJMD Kabupaten/Kota s/d tahun 2021 (Akhir Tahun Pelaksanaan RKPD Tahun 2021)		Tingkat Capaian Kinerja Dan Realisasi Anggaran RPJMD Kabupaten/Kota s/d tahun 2021 (%)		Perangkat Daerah Penanggung Jawab				
					6		7		8		9		10		11		12		13 = (9 + 10 + 11 + 12)			14 = (7 + 13)		15 = (14 / 6 * 100%)	
					K	Rp.	K	Rp.	K	Rp.	K	Rp.	K	Rp.	K	Rp.	K	Rp.	K	Rp.		K	Rp.	K	Rp.
Rata-rata Capaian Kinerja (%)																					0				
Predikat Kinerja																					Sangat Rendah				
Meningkatnya kualitas dan akses kesehatan	1.02.02	PROGRAM PEMENUHAN UPAYA KESEHATAN PERORANGAN DAN UPAYA KESEHATAN MASYARAKAT																							
	1.02.02.2.02	Penyediaan Layanan Kesehatan untuk UKM dan UKP Rujukan Tingkat Daerah Kabupaten/Kota	Nilai Kinerja UKP dan UKM(%)			85,5										0		0			DINAS KESEHATAN				
	1.02.02.2.02.01	Pengelolaan Pelayanan Kesehatan Ibu Hamil	Cakupan pelayanan kesehatan ibu hamil(%)	95,2	43.164.000	95,00%	18.150.000	0	- 0	-					0		- 0		- 0	-					
	1.02.02.2.02.02	Pengelolaan Pelayanan Kesehatan Ibu Bersalin	Cakupan pelayanan kesehatan ibu bersalin(%)	93,2	51.480.000	93,00%	8.100.000	0	- 0	-					0		- 0		- 0	-					
	1.02.02.2.02.03	Pengelolaan Pelayanan Kesehatan Bayi Baru Lahir	Cakupan pelayanan kesehatan bayi(%)	92,2	330.000	92,00%	3.600.000	0	- 0	-					0		- 0		- 0	-					
	1.02.02.2.02.04	Pengelolaan Pelayanan Kesehatan Balita	Cakupan pelayanan kesehatan anak balita dan anak pra sekolah(%)	80	2.310.000	80,00%	17.220.000	0	- 0	-					0		- 0		- 0	-					
	1.02.02.2.02.05	Pengelolaan Pelayanan Kesehatan pada Usia Pendidikan Dasar	Sekolah setingkat SD/MI/SDLB yang melaksanakan pemeriksaan penjurangan kesehatan(%)	100	22.896.500	100,00%	15.600.000	0	- 0	-					0		- 0		- 0	-					
	1.02.02.2.02.07	Pengelolaan Pelayanan Kesehatan pada Usia Lanjut	Pelayanan Kesehatan pada Usia Lanjut (usia > 60 tahun) yang di screening(%)	100	3.630.000	100,00%	24.450.000	0	- 0	-	8.325.000,00				0	8.325.000,00	0	8.325.000,00	0	229,34					
	1.02.02.2.02.08	Pengelolaan Pelayanan Kesehatan Penderita Hipertensi	Persentase Pelayanan Kesehatan Penderita Hipertensi sesuai standar(%)	100	155.542.475	100,00%	0	0	- 0	-					0		- 0		- 0	-					
	1.02.02.2.02.09	Pengelolaan Pelayanan Kesehatan Penderita Diabetes Melitus Puskesmas	Persentase Pelayanan kesehatan penderita diabetes melitus sesuai standar pelayanan kesehatan penderita diabetes melitus(%)	100	155.542.475	100,00%	0	0	- 0	-					0		- 0		- 0	-					
	1.02.02.2.02.10	Pengelolaan Pelayanan Kesehatan Orang dengan Gangguan Jiwa Berat	Persentase ODGJ berat mendapatkan pelayanan kesehatan jiwa sesuai standar(%)	100	1.320.000	100,00%	3.900.000	0	- 0	-	600.000,00				0	600.000,00	0	600.000,00	0	45,45					
	1.02.02.2.02.11	Pengelolaan Pelayanan Kesehatan Orang Terduga Tuberkulosis	Cakupan terduga Tuberkulosis yang mendapatkan pelayanan sesuai standar(%)	100	39.303.000	100,00%	25.560.000	0	- 0	-	1.200.000,00				0	1.200.000,00	0	1.200.000,00	0	3,05					
	1.02.02.2.02.12	Pengelolaan Pelayanan Kesehatan Orang dengan Risiko Terinfeksi HIV	Cakupan orang berisiko terinfeksi HIV mendapatkan pelayanan sesuai standar(%)	100	11.880.000	100,00%	1.050.000	0	- 0	-	450.000,00				0	450.000,00	0	450.000,00	0	3,79					
	1.02.02.2.02.13	Pengelolaan Pelayanan Kesehatan bagi Penduduk pada Kondisi Kejadian Luar Biasa (KLB)	Persentase desa yang mengalami KLB dan dilakukan Penanggulangan dalam waktu 1 x 24 jam(%)	85	252.120.000	80,00%	228.174.000	0	- 0	-	8.574.000,00				0	8.574.000,00	0	8.574.000,00	0	3,40					
	1.02.02.2.02.15	Pengelolaan Pelayanan Kesehatan Gizi Masyarakat	Cakupan Pelayanan Kesehatan Gizi Masyarakat(%)	77,5	32.455.500	72,50%	39.055.000	0	- 0	-	7.050.000,00				0	7.050.000,00	0	7.050.000,00	0	21,72					
	1.02.02.2.02.16	Pengelolaan Pelayanan Kesehatan Kerja dan Olahraga	Cakupan Pelayanan Kesehatan Kerja dan Pelayanan Kesehatan Olahraga (%)	81	1.567.500	81,00%	900.000	0	- 0	-	150.000,00				0	150.000,00	0	150.000,00	0	9,57					
	1.02.02.2.02.17	Pengelolaan Pelayanan Kesehatan Lingkungan	Cakupan Pelayanan Kesehatan Lingkungan(%)	81	22.647.900	81,00%	19.383.000	0	- 0	-					0		- 0		- 0	-					
	1.02.02.2.02.18	Pengelolaan Pelayanan Promosi Kesehatan	Pelayanan promosi kesehatan(%)	81	990.000	81,00%	0	0	- 0	-					0		- 0		- 0	-					
	1.02.02.2.02.20	Pengelolaan Surveilans Kesehatan	Persentase jamaah haji yang diketahui status kesehatannya(%)	65	2.095.500	60,00%	1.905.000	0	- 0	-					0		- 0		- 0	-					
	1.02.02.2.02.22	Pengelolaan Pelayanan Kesehatan Jiwa dan NAPZA	Cakupan Penemuan Kasus Baru ganguaan jiwa dan Napza (%)	20	1.980.000	20,00%	2.400.000	0	- 0	-					0		- 0		- 0	-					
	1.02.02.2.02.25	Pelayanan Kesehatan Penyakit Menular dan Tidak Menular	Cakupan rerata penemuan dan penanganan penyakit menular (DBD, Malaria, Kusta, ISPA, Diare, IMS, Hepatitis, Leptospirosis, dll)(%)	100	28.825.500	100,00%	14.730.000	0	- 0	-					0		- 0		- 0	-					
	1.02.02.2.02.26	Pengelolaan Jaminan Kesehatan Masyarakat	Nilai Kinerja UKP di Puskesmas(%)	80		80,88%	0	0	- 0	-					0		- 0		- 0	-	#DIV/0!				
	1.02.02.2.02.28	Pengambilan dan Pengiriman Spesimen Penyakit Potensial KLB ke Laboratorium Rujukan/Nasional	Persentase Spesimen Penyakit Potensial KLB yang dikirim ke Laboratorium Rujukan/Nasional(%)	100	155.542.475	100,00%	0		-	-					0		- 0		- 0	-					
	1.02.02.2.02.33	Operasional Pelayanan Puskesmas	Nilai Kinerja UKM di Puskesmas(%)	91		87,97%	50.313.000		-	-					0		- 0		- 0	-	#DIV/0!				
	1.02.02.2.02.36	Investigasi Awal Kejadian Tidak Diharapkan (Kejadian Ikutan Pasca Imunisasi dan PemberianObat Massal)	Nilai Kinerja UKP di Puskesmas(%)	91		80,88%	0	0	- 0	-					0		- 0		- 0	-	#DIV/0!				
	1.02.02.2.02.36	Investigasi Awal Kejadian Tidak Diharapkan (Kejadian Ikutan Pasca Imunisasi dan PemberianObat Massal)	Persentase Kejadian Ikutan Pasca Imunisasi yang dilakukan investigasi(%)	100	155.542.475	100,00%	0	0	- 0	-					0		- 0		- 0	-	DINAS KESEHATAN				

No	Sasaran	Kode	Urusan / Bidang Urusan / Pemerintahan Daerah dan Program / Kegiatan	Indikator Kinerja Program(outcome) / Kegiatan(output)	Target RPJMD Kabupaten Kota pada Tahun 2023 (Akhir Periode RPJMD)		Realisasi Capaian Kinerja Kinerja RPJMD Kabupaten/Kota sampai dengan RKPD Kabupaten / Kota Tahun Lalu (2020)		Target Kinerja dan Anggaran RKPD Kabupaten/Kota Tahun berjalan (Tahun 2021) yang dievaluasi		Realisasi Kinerja Pada Triwulan				Realisasi Capaian Kinerja dan Anggaran RKPD Kabupaten/Kota yang dievaluasi		Realisasi Kinerja dan Anggaran RPJMD Kabupaten/Kota s/d tahun 2021 (Akhir Tahun Pelaksanaan RKPD Tahun 2021)		Tingkat Capaian Kinerja Dan Realisasi Anggaran RPJMD Kabupaten/Kota s/d tahun 2021 (%)		Perangkat Daerah Penanggung Jawab				
					K	Rp.	K	Rp.	K	Rp.	I		II		III		IV		13 = (9 + 10 + 11 + 12)			14 = (7 + 13)		15 = (14 / 6 * 100%)	
											K	Rp.	K	Rp.	K	Rp.	K	Rp.	K	Rp.		K	Rp.	K	Rp.
1	2	3	4	5	6	7	8	9	10	11	12	13 = (9 + 10 + 11 + 12)	14 = (7 + 13)	15 = (14 / 6 * 100%)	16										
		1.02.02.2.0 2.37	Pelaksanaan Kewaspadaan Dini dan Respon Wabah	Persentase sinyal kewaspadaan dini yang direspn(%)	95	990.000		90,00%	8.100.000	0	0	1.650.000,00	0	1.650.000,00	0	1.650.000,00	0	166,67							
Rata-rata Capaian Kinerja (%)																0									
Predikat Kinerja																Sangat Rendah									
Meningkatnya kualitas dan akses kesehatan	1.02.03	PROGRAM PENINGKATAN KAPASITAS SUMBER DAYA MANUSIA KESEHATAN																	DINAS KESEHATAN						
		1.02.03.2.0 2	Perencanaan Kebutuhan dan Pendayagunaan Sumberdaya Manusia Kesehatan untuk UKP danUKM di Wilayah Kabupaten/Kota																						
		1.02.03.2.0 2.02	Pemenuhan Kebutuhan Sumber Daya Manusia Kesehatan sesuai Standar Puskesmas	Cakupan Pemenuhan Kebutuhan Sumber Daya Manusia Kesehatan sesuai Standar(%)	60	79.200.000		50,00%	70.488.000	0	0	-	0	-	0	-	0	-							
Rata-rata Capaian Kinerja (%)																0									
Predikat Kinerja																Sangat Rendah									
Meningkatnya kualitas dan akses kesehatan	1.02.05	PROGRAM PEMBERDAYAAN MASYARAKAT BIDANG KESEHATAN																	DINAS KESEHATAN						
		1.02.05.2.0 3	Pengembangan dan Pelaksanaan Upaya Kesehatan Bersumber Daya Masyarakat (UKBM) Tingkat Daerah Kabupaten/Kota																						
		1.02.05.2.0 3.01	Bimbingan Teknis dan Supervisi Pengembangan dan Pelaksanaan Upaya Kesehatan Bersumber Daya Masyarakat (UKBM)	Cakupan Pengkajian dan Pembinaan UKBM(%)	95	22.984.500		95,00%	11.425.000	0	0	-	0	-	0	-	0	-							
Rata-rata Capaian Kinerja (%)																0									
Predikat Kinerja																Sangat Rendah									
Meningkatnya kualitas dan akses kesehatan	X.XX.01	PROGRAM PENUNJANG URUSAN PEMERINTAHAN DAERAH KABUPATEN/KOTA																	DINAS KESEHATAN						
		X.XX.01.2.1 0	Peningkatan Pelayanan BLUD																						
		X.XX.01.2.1 0.01	Pelayanan dan Penunjang Pelayanan BLUD	Nilai Kinerja UKM di Puskesmas(%)	91	2.349.160.000		87,97%	4.543.606.850	0	0	-	0	-	0	-	0	-							
				Nilai Kinerja UKP di Puskesmas(%)	91			80,88%																	
Rata-rata Capaian Kinerja (%)																0									
Predikat Kinerja																Sangat Rendah									
Meningkatnya kualitas dan akses kesehatan	1.02.02	PROGRAM PEMENUHAN UPAYA KESEHATAN PERORANGAN DAN UPAYA KESEHATAN MASYARAKAT																	DINAS KESEHATAN						
		1.02.02.2.0 2	Penyediaan Layanan Kesehatan untuk UKM dan UKP Rujukan Tingkat Daerah Kabupaten/Kota	Nilai Kinerja UKP dan UKM(%)				85,5						0		0									
		1.02.02.2.0 2.01	Pengelolaan Pelayanan Kesehatan Ibu Hamil	Cakupan pelayanan kesehatan ibu hamil(%)	95,2	11.380.600		95,00%	2.850.000	0	0	300.000,00	0	300.000,00	0	300.000,00	0	2,64							
		1.02.02.2.0 2.02	Pengelolaan Pelayanan Kesehatan Ibu Bersalin	Cakupan pelayanan kesehatan ibu bersalin(%)	93,2	10.885.600		93,00%	3.440.000	0	0	-	0	-	0	-	0	-							
		1.02.02.2.0 2.03	Pengelolaan Pelayanan Kesehatan Bayi Baru Lahir	Cakupan pelayanan kesehatan bayi(%)	92,2	330.000		92,00%	375.000	0	0	150.000,00	0	150.000,00	0	150.000,00	0	45,45							
		1.02.02.2.0 2.04	Pengelolaan Pelayanan Kesehatan Balita	Cakupan pelayanan kesehatan anak balita dan anak pra sekolah(%)	80	43.017.810		80,00%	6.920.000	0	0	-	0	-	0	-	0	-							
		1.02.02.2.0 2.05	Pengelolaan Pelayanan Kesehatan pada Usia Pendidikan Dasar	Sekolah setingkat SD/MI/SDLB yang melaksanakan pemeriksaan penjurangan kesehatan(%)	100	28.517.500		100,00%	25.925.000	0	0	-	0	-	0	-	0	-							
		1.02.02.2.0 2.07	Pengelolaan Pelayanan Kesehatan pada Usia Lanjut	Pelayanan Kesehatan pada Usia Lanjut (usia > 60 tahun) yang di screening(%)	100	3.465.000		100,00%	6.300.000	0	0	450.000,00	0	450.000,00	0	450.000,00	0	12,99							
		1.02.02.2.0 2.08	Pengelolaan Pelayanan Kesehatan Penderita Hipertensi	Persentase Pelayanan Kesehatan Penderita Hipertensi sesuai standar(%)	100	19.751.435		100,00%	0	0	0	-	0	-	0	-	0	-							
		1.02.02.2.0 2.09	Pengelolaan Pelayanan Kesehatan Penderita Diabetes Mellitus Puskesmas	Persentase Pelayanan kesehatan penderita diabetes mellitus sesuai standar pelayanan kesehatan penderita diabetes mellitus(%)	100	19.751.435		100,00%	0	0	0	-	0	-	0	-	0	-							

No	Sasaran	Kode	Urusan / Bidang Urusan / Pemerintahan Daerah dan Program / Kegiatan	Indikator Kinerja Program(outcome) / Kegiatan(output)	Target RPJMD Kabupaten Kota pada Tahun 2023 (Akhir Periode RPJMD)		Realisasi Capaian Kinerja Kinerja RPJMD Kabupaten/Kota sampai dengan RKPd Kabupaten / Kota Tahun Lalu (2020)		Target Kinerja dan Anggaran RKPd Kabupaten/Kota Tahun berjalan (Tahun 2021) yang dievaluasi		Realisasi Kinerja Pada Triwulan				Realisasi Capaian Kinerja dan Anggaran RKPd Kabupaten/Kota yang dievaluasi		Realisasi Kinerja dan Anggaran RPJMD Kabupaten/Kota s/d tahun 2021 (Akhir Tahun Pelaksanaan RKPd Tahun 2021)		Tingkat Capaian Kinerja Dan Realisasi Anggaran RPJMD Kabupaten/Kota s/d tahun 2021 (%)		Perangkat Daerah Penanggung Jawab				
					K	Rp.	K	Rp.	K	Rp.	I		II		III		IV		13 = (9 + 10 + 11 + 12)			14 = (7 + 13)		15 = (14 / 6 * 100%)	
					6	7	8	9	10	11	12	13	14	15	16										
1	2	3	4	5	K	Rp.	K	Rp.	K	Rp.	K	Rp.	K	Rp.	K	Rp.	K	Rp.	K	Rp.	K	Rp.	16		
		1.02.02.2.0 2.10	Pengelolaan Pelayanan Kesehatan Orang dengan Gangguan Jiwa Berat	Persentase ODGI berat mendapatkan pelayanan kesehatan jiwa sesuai standar(%)	100	19.751.435			100,00%	0	0	-	0	-	0	0	-	0	-	0	0	-	-		
		1.02.02.2.0 2.11	Pengelolaan Pelayanan Kesehatan Orang Terduga Tuberkulosis	Cakupan terduga Tuberkulosis yang mendapatkan pelayanan sesuai standar(%)	100	31.548.000			100,00%	0	0	-	0	-	0	0	-	0	-	0	0	-	-		
		1.02.02.2.0 2.12	Pengelolaan Pelayanan Kesehatan Orang dengan Risiko Terinfeksi HIV	Cakupan orang berisiko terinfeksi HIV mendapatkan pelayanan sesuai standar(%)	100	18.539.400			100,00%	0	0	-	0	-	0	0	-	0	-	0	0	-	-		
		1.02.02.2.0 2.13	Pengelolaan Pelayanan Kesehatan bagi Penduduk pada Kondisi Kejadian Luar Biasa (KLB)	Persentase desa yang mengalami KLB dan dilakukan Penanggulangan dalam waktu 1 x 24 jam(%)	85	316.022.740			80,00%	0	0	-	0	-	0	37.065.000,00	-	0	-	0	37.065.000,00	0	11,73		
		1.02.02.2.0 2.15	Pengelolaan Pelayanan Kesehatan Gizi Masyarakat	Cakupan Pelayanan Kesehatan Gizi Masyarakat(%)	77,5	26.070.000			72,50%	0	0	-	0	-	0	600.000,00	-	0	-	0	600.000,00	0	2,30		
		1.02.02.2.0 2.16	Pengelolaan Pelayanan Kesehatan Kerja dan Olahraga	Cakupan Pelayanan Kesehatan Kerja dan Pelayanan Kesehatan Olahraga (%)	81	1.947.000			81,00%	0	0	-	0	-	0	0	-	0	-	0	0	-	-		
		1.02.02.2.0 2.17	Pengelolaan Pelayanan Kesehatan Lingkungan	Cakupan Pelayanan Kesehatan Lingkungan(%)	81	13.662.000			81,00%	0	0	-	0	-	0	0	-	0	-	0	0	-	-		
		1.02.02.2.0 2.18	Pengelolaan Pelayanan Promosi Kesehatan	Pelayanan promosi kesehatan(%)	81	6.567.000			81,00%	0	0	-	0	-	0	240.000,00	-	0	-	0	240.000,00	0	3,65		
		1.02.02.2.0 2.20	Pengelolaan Surveilans Kesehatan	Persentase jamaah haji yang diketahui status kesehatannya(%)	65	330.000			60,00%	0	0	-	0	-	0	0	-	0	-	0	0	-	-		
		1.02.02.2.0 2.22	Pengelolaan Pelayanan Kesehatan Jiwa dan NAPZA	Cakupan Penemuan Kasus Baru gangguan jiwa dan Napza (%)	20	3.960.000			20,00%	0	0	-	0	-	0	450.000,00	-	0	-	0	450.000,00	0	11,36		
		1.02.02.2.0 2.25	Pelayanan Kesehatan Penyakit Menular dan Tidak Menular	Cakupan rerata penemuan dan penanganan penyakit menular (DBD, Malaria, Kusta, ISPA, Diare, IMS, Hepatitis, Leptospirosis, dll)(%)	100	101.684.550			100,00%	0	0	-	0	-	0	16.128.500,00	-	0	-	0	16.128.500,00	0	15,86		
		1.02.02.2.0 2.26	Pengelolaan Jaminan Kesehatan Masyarakat	Nilai Kinerja UKP di Puskesmas(%)	80				90,00%	0	0	-	0	-	0	0	-	0	-	0	0	-	#DIV/0!		
		1.02.02.2.0 2.28	Pengambilan dan Pengiriman Spesimen Penyakit Potensial KLB ke Laboratorium Rujukan/Nasional	Persentase Spesimen Penyakit Potensial KLB yang terkirim ke Laboratorium Rujukan/Nasional(%)	100	19.751.435			100,00%	0	0	-	0	-	0	3.480.000	-	0	-	0	0	-	-		
		1.02.02.2.0 2.33	Operasional Pelayanan Puskesmas	Nilai Kinerja UKM di Puskesmas(%)	91	95.079.105			89,00%	0	0	-	0	-	0	15.010.000,00	-	0	-	0	15.010.000,00	0	15,79		
				Nilai Kinerja UKP di Puskesmas(%)	92				90,00%	0	0	-	0	-	0	0	-	0	-	0	0	-	#DIV/0!		
		1.02.02.2.0 2.36	Investigasi Awal Kejadian Tidak Diharapkan (Kejadian Ikutan Pasca Imunisasi dan Pemberian Obat Massal)	Persentase Kejadian Ikutan Pasca Imunisasi yang dilakukan investigasi(%)	100	330.000			100,00%	0	0	-	0	-	0	300.000,00	-	0	-	0	300.000,00	0	90,91	DINAS KESEHATAN	
		1.02.02.2.0 2.37	Pelaksanaan Kewaspadaan Dini dan Respon Wabah	Persentase sinyal kewaspadaan dini yang direspn(%)	95	19.751.435			90,00%	0	0	-	0	-	0	0	-	0	-	0	0	-	-		
Rata-rata Capaian Kinerja (%)					0																				
Predikat Kinerja					Sangat Rendah																				
Meningkatnya kualitas dan akses kesehatan	1.02.03	PROGRAM PENINGKATAN KAPASITAS SUMBER DAYA MANUSIA KESEHATAN																					DINAS KESEHATAN		
	1.02.03.2.0 2	Perencanaan Kebutuhan dan Pendayagunaan Sumberdaya Manusia Kesehatan untuk UKP danUKM di Wilayah Kabupaten/Kota																							
	1.02.03.2.0 2.02	Pemenuhan Kebutuhan Sumber Daya Manusia Kesehatan sesuai Standar Puskesmas		Cakupan Pemenuhan Kebutuhan Sumber Daya Manusia Kesehatan sesuai Standar(%)	60	77.536.800			50,00%	0	0	-	0	-	0	70.488.000	-	0	-	0	0	-	-		
Rata-rata Capaian Kinerja (%)					0																				
Predikat Kinerja					Sangat Rendah																				
Meningkatnya kualitas dan akses kesehatan	1.02.05	PROGRAM PEMBERDAYAAN MASYARAKAT BIDANG KESEHATAN																					DINAS KESEHATAN		
	1.02.05.2.0 3	Pengembangan dan Pelaksanaan Upaya Kesehatan Bersumber Daya Masyarakat (UKBM) Tingkat Daerah Kabupaten/Kota																							
	1.02.05.2.0 3.01	Bimbingan Teknis dan Supervisi Pengembangan dan Pelaksanaan Upaya Kesehatan Bersumber Daya Masyarakat (UKBM)		Cakupan Pengkajian dan Pembinaan UKBM(%)	95	47.415.500			95,00%	0	0	-	0	-	0	450.000,00	-	0	-	0	450.000,00	0	0,95		
Rata-rata Capaian Kinerja (%)					0																				
Predikat Kinerja					Sangat Rendah																				

No	Sasaran	Kode	Urusan / Bidang Urusan / Pemerintahan Daerah dan Program / Kegiatan	Indikator Kinerja Program(outcome) / Kegiatan(output)	Target RPJMD Kabupaten Kota pada Tahun 2023 (Akhir Periode RPJMD)		Realisasi Capaian Kinerja Kinerja RPJMD Kabupaten/Kota sampai dengan RKPd Kabupaten / Kota Tahun Lalu (2020)		Target Kinerja dan Anggaran RKPd Kabupaten/Kota Tahun berjalan (Tahun 2021) yang dievaluasi		Realisasi Kinerja Pada Triwulan				Realisasi Capaian Kinerja dan Anggaran RKPd Kabupaten/Kota yang dievaluasi		Realisasi Kinerja dan Anggaran RPJMD Kabupaten/Kota s/d tahun 2021 (Akhir Tahun Pelaksanaan RKPd Tahun 2021)		Tingkat Capaian Kinerja Dan Realisasi Anggaran RPJMD Kabupaten/Kota s/d tahun 2021 (%)		Perangkat Daerah Penanggung Jawab		
					K	Rp.	K	Rp.	K	Rp.	I		II		III		IV		13 = (9 + 10 + 11 + 12)			14 = (7 + 13)	
1	2	3	4	5	K	Rp.	K	Rp.	K	Rp.	K	Rp.	K	Rp.	K	Rp.	K	Rp.	K	Rp.	K	Rp.	16
	Meningkatnya kualitas dan akses kesehatan	X.XX.01	PROGRAM PENUNJANG URUSAN PEMERINTAHAN DAERAH KABUPATEN/KOTA																				DINAS KESEHATAN
		X.XX.01.2.1	Peningkatan Pelayanan BLUD																				
		X.XX.01.2.1	Pelayanan dan Penunjang Pelayanan BLUD	Nilai Kinerja UKM di Puskesmas(%)	91	1.521.223.000			89,00%	1.223.053.500	0	- 0	-		0	-	0	-	0	-	0	-	
				Nilai Kinerja UKP di Puskesmas(%)	92				90,00%														
				Rata-rata Capaian Kinerja (%)																			
				Predikat Kinerja																			Sangat Rendah
	Meningkatnya kualitas dan akses kesehatan	1.02.02	PROGRAM PEMENUHAN UPAYA KESEHATAN PERORANGAN DAN UPAYA KESEHATAN MASYARAKAT																				DINAS KESEHATAN
		1.02.02.2	Penyediaan Layanan Kesehatan untuk UKM dan UKP Rujukan Tingkat Daerah Kabupaten/Kota	Nilai Kinerja UKP dan UKM(%)					85,5						0		0						
		1.02.02.2.0	Pengelolaan Pelayanan Kesehatan Ibu Hamil	Cakupan pelayanan kesehatan ibu hamil(%)	95,2	32.062.800			95,00%	14.208.000	0	- 0	2.400.000,00		0	2.400.000,00	0	2.400.000,00	0	2.400.000,00	0	7,49	
		1.02.02.2.0	Pengelolaan Pelayanan Kesehatan Ibu Bersalin	Cakupan pelayanan kesehatan ibu bersalin(%)	93,2	1.320.000			93,00%	1.200.000	0	- 0	600.000,00		0	600.000,00	0	600.000,00	0	600.000,00	0	45,45	
		1.02.02.2.0	Pengelolaan Pelayanan Kesehatan Bayi Baru Lahir	Cakupan pelayanan kesehatan bayi(%)	92,2	4.125.000			92,00%	1.800.000	0	- 0	600.000,00		0	600.000,00	0	600.000,00	0	600.000,00	0	14,55	
		1.02.02.2.0	Pengelolaan Pelayanan Kesehatan Balita	Cakupan pelayanan kesehatan anak balita dan anak pra sekolah(%)	80	10.365.300			80,00%	3.693.000	0	- 0	-		0	-	0	-	0	-	0	-	
		1.02.02.2.0	Pengelolaan Pelayanan Kesehatan pada Usia Pendidikan Dasar	Sekolah setingkat SD/MI/SDLB yang melaksanakan pemeriksaan penjangkaran kesehatan(%)	100	35.805.000			100,00%	26.775.000	0	- 0	-		0	-	0	-	0	-	0	-	
		1.02.02.2.0	Pengelolaan Pelayanan Kesehatan pada Usia Lanjut	Pelayanan Kesehatan pada Usia Lanjut (usia > 60 tahun) yang di screening(%)	100	18.975.000			100,00%	9.650.000	0	- 0	3.900.000,00		0	3.900.000,00	0	3.900.000,00	0	3.900.000,00	0	20,55	
		1.02.02.2.0	Pengelolaan Pelayanan Kesehatan Penderita Hipertensi	Persentase Pelayanan Kesehatan Penderita Hipertensi sesuai standar(%)	100	19.039.592			100,00%	0	0	- 0	-		0	-	0	-	0	-	0	-	
		1.02.02.2.0	Pengelolaan Pelayanan Kesehatan Penderita Diabetes Mellitus Puskesmas	Persentase Pelayanan kesehatan penderita diabetes mellitus sesuai standar pelayanan kesehatan penderita diabetes mellitus(%)	100	19.039.592			100,00%	0	0	- 0	-		0	-	0	-	0	-	0	-	
		1.02.02.2.0	Pengelolaan Pelayanan Kesehatan Orang dengan Gangguan Jiwa Berat	Persentase ODGJ berat mendapatkan pelayanan kesehatan jiwa sesuai standar(%)	100	495.000			100,00%	450.000	0	- 0	-		0	-	0	-	0	-	0	-	
		1.02.02.2.0	Pengelolaan Pelayanan Kesehatan Orang Terduga Tuberkulosis	Cakupan terduga Tuberkulosis yang mendapatkan pelayanan sesuai standar(%)	100	12.210.000			100,00%	11.400.000	0	- 0	2.850.000,00		0	2.850.000,00	0	2.850.000,00	0	2.850.000,00	0	23,34	
		1.02.02.2.0	Pengelolaan Pelayanan Kesehatan Orang dengan Risiko Terinfeksi HIV	Cakupan orang berisiko terinfeksi HIV mendapatkan pelayanan sesuai standar(%)	100	6.270.000			100,00%	4.950.000	0	- 0	-		0	-	0	-	0	-	0	-	
		1.02.02.2.0	Pengelolaan Pelayanan Kesehatan bagi Penduduk pada Kondisi Kejadian Luar Biasa (KLB)	Persentase desa yang mengalami KLB dan dilakukan Penanggulangan dalam waktu 1 x 24 jam(%)	85	302.775.000			80,00%	285.500.000	0	- 0	91.500.000,00		0	91.500.000,00	0	91.500.000,00	0	91.500.000,00	0	30,22	
		1.02.02.2.0	Pengelolaan Pelayanan Kesehatan Gizi Masyarakat	Cakupan Pelayanan Kesehatan Gizi Masyarakat(%)	77,5	18.359.000			72,50%	42.533.200	0	- 0	-		0	-	0	-	0	-	0	-	
		1.02.02.2.0	Pengelolaan Pelayanan Kesehatan Kerja dan Olahraga	Cakupan Pelayanan Kesehatan Kerja dan Pelayanan Kesehatan Olahraga (%)	81	25.377.000			81,00%	7.020.000	0	- 0	-		0	-	0	-	0	-	0	-	
		1.02.02.2.0	Pengelolaan Pelayanan Kesehatan Linkungan	Cakupan Pelayanan Kesehatan Linkungan(%)	81	51.647.200			81,00%	15.778.000	0	- 0	5.303.000,00		0	5.303.000,00	0	5.303.000,00	0	5.303.000,00	0	10,27	
		1.02.02.2.0	Pengelolaan Pelayanan Promosi Kesehatan	Pelayanan promosi kesehatan(%)	81	64.576.490			81,00%	42.451.900	0	- 0	3.075.000,00		0	3.075.000,00	0	3.075.000,00	0	3.075.000,00	0	4,76	
		1.02.02.2.0	Pengelolaan Surveilans Kesehatan	Persentase jemaah haji yang diketahui status kesehatannya(%)	65	3.465.000			60,00%	0	0	- 0	-		0	-	0	-	0	-	0	-	
		1.02.02.2.0	Pengelolaan Pelayanan Kesehatan Jiwa dan NAPZA	Cakupan Penemuan Kasus Baru gangguan jiwa dan Napza (%)	20	8.250.000			20,00%	7.800.000	0	- 0	1.950.000,00		0	1.950.000,00	0	1.950.000,00	0	1.950.000,00	0	23,64	
		1.02.02.2.0	Pelayanan Kesehatan Penyakit Menular dan Tidak Menular	Cakupan rerata penemuan dan penanganan penyakit menular (DBD, Malaria, Kusta, ISPA, Diare, IMS, Hepatitis, Leptospirosis, dll)(%)	100	113.814.690			100,00%	107.206.900	0	- 0	22.128.400,00		0	22.128.400,00	0	22.128.400,00	0	22.128.400,00	0	19,44	
		1.02.02.2.0	Pengelolaan Jaminan Kesehatan Masyarakat	Nilai Kinerja UKP di Puskesmas(%)	80				85,89%	0	0	- 0	-		0	-	0	-	0	-	0	-	#DIV/0!



No	Sasaran	Kode	Urusan / Bidang Urusan / Pemerintahan Daerah dan Program / Kegiatan	Indikator Kinerja Program(outcome) / Kegiatan(output)	Target RPJMD Kabupaten Kota pada Tahun 2023 (Akhir Periode RPJMD)		Realisasi Capaian Kinerja Kinerja RPJMD Kabupaten/Kota sampai dengan RKPD Kabupaten / Kota Tahun Lalu (2020)		Target Kinerja dan Anggaran RKPd Kabupaten/Kota Tahun berjalan (Tahun 2021) yang dievaluasi		Realisasi Kinerja Pada Triwulan				Realisasi Capaian Kinerja dan Anggaran RKPd Kabupaten/Kota yang dievaluasi		Realisasi Kinerja dan Anggaran RPJMD Kabupaten/Kota s/d tahun 2021 (Akhir Tahun Pelaksanaan RKPd Tahun 2021)		Tingkat Capaian Kinerja Dan Realisasi Anggaran RPJMD Kabupaten/Kota s/d tahun 2021 (%)		Perangkat Daerah Penanggung Jawab				
					K	Rp.	K	Rp.	K	Rp.	I		II		III		IV		13 = (9 + 10 + 11 + 12)			14 = (7 + 13)		15 = (14 / 6 * 100%)	
											K	Rp.	K	Rp.	K	Rp.	K	Rp.	K	Rp.		K	Rp.	K	Rp.
1	2	3	4	5	6	7	8	9	10	11	12	13	14	15	16										
		1.02.02.2.0 2.28	Pengambilan dan Pengiriman Spesimen Penyakit Potensial KLB ke Laboratorium Rujukan/Nasional	Persentase Spesimen Penyakit Potensial KLB yang terkirim ke Laboratorium Rujukan/Nasional(%)	100	19.039.592	100,00%	0				0													
		1.02.02.2.0 2.33	Operasional Pelayanan Puskesmas	Nilai Kinerja UKM di Puskesmas(%)	88,51	86.557.592	85,51%	71.535.200				0													
		1.02.02.2.0 2.36	Investigasi Awal Kejadian Tidak Diharapkan (Kejadian Ikutan Pasca Imunisasi dan PemberianObat Massal)	Nilai Kinerja UKP di Puskesmas(%)	88,89		85,89%	0				0													
		1.02.02.2.0 2.37	Investigasi Awal Kejadian Tidak Diharapkan (Kejadian Ikutan Pasca Imunisasi dan PemberianObat Massal)	Persentase Kejadian Ikutan Pasca Imunisasi yang dilakukan investigasi(%)	100	19.039.592	100,00%	0	0	-	0	0													
			Pelaksanaan Kewaspadaan Dini dan Respon Wabah	Persentase sinyal kewaspadaan dini yang direspn(%)	95	19.039.592	90,00%	0	0	-	0	0													
Rata-rata Capaian Kinerja (%)																0									
Predikat Kinerja																Sangat Rendah									
		1.02.03	PROGRAM PENINGKATAN KAPASITAS SUMBER DAYA MANUSIA KESEHATAN																						
		1.02.03.2.0 2	Perencanaan Kebutuhan dan Pendayagunaan Sumberdaya Manusia Kesehatan untuk UKP danUKM di Wilayah Kabupaten/Kota																						
		1.02.03.2.0 2.02	Pemenuhan Kebutuhan Sumber Daya Manusia Kesehatan sesuai Standar Puskesmas	Cakupan Pemenuhan Kebutuhan Sumber Daya Manusia Kesehatan sesuai Standar(%)	60	51.691.200	50,00%	46.992.000	0			0													
Rata-rata Capaian Kinerja (%)																0									
Predikat Kinerja																Sangat Rendah									
		1.02.05	PROGRAM PEMBERDAYAAN MASYARAKAT BIDANG KESEHATAN																						
		1.02.05.2.0 3	Pengembangan dan Pelaksanaan Upaya Kesehatan Bersumber Daya Masyarakat (UKBM) Tingkat Daerah Kabupaten/Kota																						
		1.02.05.2.0 3.01	Bimbingan Teknis dan Supervisi Pengembangan dan Pelaksanaan Upaya Kesehatan Bersumber Daya Masyarakat (UKBM)	Cakupan Pengkajian dan Pembinaan UKBM(%)	95		95	-	0	-	0	0													
Rata-rata Capaian Kinerja (%)																0									
Predikat Kinerja																Sangat Rendah									
		X.XX.01	PROGRAM PENUNJANG URUSAN PEMERINTAHAN DAERAH KABUPATEN/KOTA																						
		X.XX.01.2.1 0	Peningkatan Pelayanan BLUD																						
		X.XX.01.2.1 0.01	Pelayanan dan Penunjang Pelayanan BLUD	Nilai Kinerja UKM di Puskesmas(%)	88,51	1.452.000.000	85,51%	3.987.338.800	0			0													
				Nilai Kinerja UKP di Puskesmas(%)	88,89		85,89%																		
Rata-rata Capaian Kinerja (%)																0									
Predikat Kinerja																Sangat Rendah									
		1.02.02	PROGRAM PEMENUHAN UPAYA KESEHATAN PERORANGAN DAN UPAYA KESEHATAN MASYARAKAT																						
		1.02.02.2.0 2	Penyediaan Layanan Kesehatan untuk UKM dan UKP Rujukan Tingkat Daerah Kabupaten/Kota	Nilai Kinerja UKP dan UKM(%)			85,5					0													
		1.02.02.2.0 2.01	Pengelolaan Pelayanan Kesehatan Ibu Hamil	Cakupan pelayanan kesehatan ibu hamil(%)	95,2	27.957.600	95,00%	20.895.000	0	-	0	2.100.000,00													
		1.02.02.2.0 2.02	Pengelolaan Pelayanan Kesehatan Ibu Bersalin	Cakupan pelayanan kesehatan ibu bersalin(%)	93,2	26.400.000	93,00%	12.775.000	0	-	0	3.850.000,00													
		1.02.02.2.0 2.03	Pengelolaan Pelayanan Kesehatan Bayi Baru Lahir	Cakupan pelayanan kesehatan bayi(%)	92,2	23.100.000	92,00%	9.450.000	0	-	0	2.100.000,00													
		1.02.02.2.0 2.04	Pengelolaan Pelayanan Kesehatan Balita	Cakupan pelayanan kesehatan anak balita dan anak pra sekolah(%)	80	64.252.100	80,00%	49.162.500	0	-	0	0													
		1.02.02.2.0 2.05	Pengelolaan Pelayanan Kesehatan pada Usia Pendidikan Dasar	Sekolah setingkat SD/MI/SDLB yang melaksanakan pemeriksaan penjurangan kesehatan(%)	100	15.097.500	100,00%	13.725.000	0	-	0	0													
		1.02.02.2.0 2.07	Pengelolaan Pelayanan Kesehatan pada Usia Lanjut	Pelayanan Kesehatan pada Usia Lanjut (usia > 60 tahun) yang di screening(%)	100	15.840.000	100,00%	14.400.000	0	-	0	4.800.000,00													

No	Sasaran	Kode	Urusan / Bidang Urusan / Pemerintahan Daerah dan Program / Kegiatan	Indikator Kinerja Program(outcome) / Kegiatan(output)	Target RPJMD Kabupaten Kota pada Tahun 2023 (Akhir Periode RPJMD)		Realisasi Capaian Kinerja Kinerja RPJMD Kabupaten/Kota sampai dengan RKPD Kabupaten / Kota Tahun Lalu (2020)		Target Kinerja dan Anggaran RKPD Kabupaten/Kota Tahun berjalan (Tahun 2021) yang dievaluasi		Realisasi Kinerja Pada Triwulan				Realisasi Capaian Kinerja dan Anggaran RKPD Kabupaten/Kota yang dievaluasi		Realisasi Kinerja dan Anggaran RPJMD Kabupaten/Kota s/d tahun 2021 (Akhir Tahun Pelaksanaan RKPD Tahun 2021)		Tingkat Capaian Kinerja Dan Realisasi Anggaran RPJMD Kabupaten/Kota s/d tahun 2021 (%)		Perangkat Daerah Penanggung Jawab				
					6		7		8		9		10		11		12		13 = (9 + 10 + 11 + 12)			14 = (7 + 13)		15 = (14 / 6 * 100%)	
					K	Rp.	K	Rp.	K	Rp.	K	Rp.	K	Rp.	K	Rp.	K	Rp.	K	Rp.		K	Rp.	K	Rp.
		1.02.02.2.0.2.08	Pengelolaan Pelayanan Kesehatan Penderita Hipertensi	Persentase Pelayanan Kesehatan Penderita Hipertensi sesuai standar(%)	100	1.155.000			100,00%	2.100.000	0		0			0		0		0					
		1.02.02.2.0.2.09	Pengelolaan Pelayanan Kesehatan Penderita Diabetes Mellitus Puskesmas	Persentase Pelayanan kesehatan penderita diabetes mellitus sesuai standar pelayanan kesehatan penderita diabetes mellitus(%)	100	1.155.000			100,00%	2.100.000	0		0			0		0		0					
		1.02.02.2.0.2.10	Pengelolaan Pelayanan Kesehatan Orang dengan Gangguan Jiwa Berat	Persentase ODGJ berat mendapatkan pelayanan kesehatan jiwa sesuai standar(%)	100	1.155.000			100,00%	1.500.000	0		0			0		0		0					
		1.02.02.2.0.2.11	Pengelolaan Pelayanan Kesehatan Orang Terduga Tuberkulosis	Cakupan terduga Tuberkulosis yang mendapatkan pelayanan sesuai standar(%)	100	21.917.500			100,00%	14.500.000	0		0			0		0		0					
		1.02.02.2.0.2.12	Pengelolaan Pelayanan Kesehatan Orang dengan Risiko Terinfeksi HIV	Cakupan orang berisiko terinfeksi HIV mendapatkan pelayanan sesuai standar(%)	100	6.105.000			100,00%	2.550.000	0		0			0		0		0					
		1.02.02.2.0.2.13	Pengelolaan Pelayanan Kesehatan bagi Penduduk pada Kondisi Kejadian Luar Biasa (KLB)	Persentase desa yang mengalami KLB dan dilakukan Penanggulangan dalam waktu 1 x 24 jam(%)	85	261.503.880			80,00%	234.980.800	0		0		10.275.000,00		0		10.275.000,00	0	10.275.000,00	0	3,93		
		1.02.02.2.0.2.15	Pengelolaan Pelayanan Kesehatan Gizi Masyarakat	Cakupan Pelayanan Kesehatan Gizi Masyarakat(%)	77,5	12.705.000			72,50%	10.650.000	0		0				0		0		0				
		1.02.02.2.0.2.16	Pengelolaan Pelayanan Kesehatan Kerja dan Olahraga	Cakupan Pelayanan Kesehatan Kerja dan Pelayanan Kesehatan Olahraga (%)	81	1.155.000			81,00%	2.100.000	0		0				0		0		0				
		1.02.02.2.0.2.17	Pengelolaan Pelayanan Kesehatan Lingkungan	Cakupan Pelayanan Kesehatan Lingkungan(%)	81	11.379.500			81,00%	7.040.000	0		0				0		0		0				
		1.02.02.2.0.2.18	Pengelolaan Pelayanan Promosi Kesehatan	Pelayanan promosi kesehatan(%)	81	15.100.800			81,00%	13.728.000	0		0				0		0		0				
		1.02.02.2.0.2.20	Pengelolaan Surveilans Kesehatan	Persentase jamaah haji yang diketahui status kesehatannya(%)	65	29.370.000			60,00%	16.350.000	0		0				0		0		0				
		1.02.02.2.0.2.22	Pengelolaan Pelayanan Kesehatan Jiwa dan NAPZA	Cakupan Penemuan Kasus Baru gangguan jiwa dan Napza (%)	20	4.537.500			20,00%	6.150.000	0		0				0		0		0				
		1.02.02.2.0.2.25	Pelayanan Kesehatan Penyakit Menular dan Tidak Menular	Cakupan rerata penemuan dan penanganan penyakit menular (DBD, Malaria, Kusta, ISPA, Diare, IMS, Hepatitis, Leptospirosis dll)(%)	100	39.864.000			100,00%	40.400.000	0		0		8.925.000,00		0		8.925.000,00	0	8.925.000,00	0	22,39		
		1.02.02.2.0.2.26	Pengelolaan Jaminan Kesehatan Masyarakat	Nilai Kinerja UKP di Puskesmas(%)	80				87,90%	0	0		0				0		0		0		#DIV/0!		
		1.02.02.2.0.2.28	Pengambilan dan Pengiriman Spesimen Penyakit Potensial KLB ke Laboratorium Rujukan/Nasional	Persentase Spesimen Penyakit Potensial KLB yang terkirim ke Laboratorium Rujukan/Nasional(%)	100	4.774.000			100,00%	4.200.000							0		0		0				
		1.02.02.2.0.2.33	Operasional Pelayanan Puskesmas	Nilai Kinerja UKM di Puskesmas(%)	91,34	49.323.329			87,54%	42.667.600					9.737.500,00		0		9.737.500,00	0	9.737.500,00	0	19,74		
		1.02.02.2.0.2.36	Investigasi Awal Kejadian Tidak Diharapkan (Kejadian Ikutan Pasca Imunisasi dan PemberianObat Massal)	Nilai Kinerja UKP di Puskesmas(%)	91,7				87,90%	0	0		0				0		0		0		#DIV/0!		
		1.02.02.2.0.2.37	Pelaksanaan Kewaspadaan Dini dan Respon Wabah	Persentase sinyal kewaspadaan dini yang direspon(%)	100	3.465.000			100,00%	2.100.000	0		0				0		0		0				
					95	3.465.000			90,00%	1.050.000	0		0				0		0		0				
				Rata-rata Capaian Kinerja (%)															0						
				Predikat Kinerja															Sangat Rendah						
	Meningkatnya kualitas dan akses kesehatan	1.02.03	PROGRAM PENINGKATAN KAPASITAS SUMBER DAYA MANUSIA KESEHATAN																				DINAS KESEHATAN		
		1.02.03.2.0.2	Perencanaan Kebutuhan dan Pendayagunaan Sumberdaya Manusia Kesehatan untuk UKP danUKM di Wilayah Kabupaten/Kota																						
		1.02.03.2.0.2.02	Pemenuhan Kebutuhan Sumber Daya Manusia Kesehatan sesuai Standar Puskesmas	Cakupan Pemenuhan Kebutuhan Sumber Daya Manusia Kesehatan sesuai Standar(%)	60	51.691.200			50,00%	46.992.000	0		0				0		0		0				
				Rata-rata Capaian Kinerja (%)															0						
				Predikat Kinerja															Sangat Rendah						
	Meningkatnya kualitas dan akses kesehatan	1.02.05	PROGRAM PEMBERDAYAAN MASYARAKAT BIDANG KESEHATAN																				DINAS KESEHATAN		

No	Sasaran	Kode	Urusan / Bidang Urusan / Pemerintahan Daerah dan Program / Kegiatan	Indikator Kinerja Program(outcome) / Kegiatan(output)	Target RPJMD Kabupaten Kota pada Tahun 2023 (Akhir Periode RPJMD)		Realisasi Capaian Kinerja Kinerja RPJMD Kabupaten/Kota sampai dengan RKPD Kabupaten / Kota Tahun Lalu (2020)		Target Kinerja dan Anggaran RKPD Kabupaten/Kota Tahun berjalan (Tahun 2021) yang dievaluasi		Realisasi Kinerja pada Triwulan				Realisasi Capaian Kinerja dan Anggaran RKPD Kabupaten/Kota yang dievaluasi		Realisasi Kinerja dan Anggaran RPJMD Kabupaten/Kota s/d tahun 2021 (Akhir Tahun Pelaksanaan RKPD Tahun 2021)		Tingkat Capaian Kinerja Dan Realisasi Anggaran RPJMD Kabupaten/Kota s/d tahun 2021 (%)		Perangkat Daerah Penanggung Jawab				
					6		7		8		9		10		11		12		13 = (9 + 10 + 11 + 12)			14 = (7 + 13)		15 = (14 / 6 * 100%)	
					K	Rp.	K	Rp.	K	Rp.	K	Rp.	K	Rp.	K	Rp.	K	Rp.	K	Rp.		K	Rp.	K	Rp.
		1.02.05.2.0.3	Pengembangan dan Pelaksanaan Upaya Kesehatan Bersumber Daya Masyarakat (UKBM) Tingkat Daerah Kabupaten/Kota																						
		1.02.05.2.0.3.01	Bimbingan Teknis dan Supervisi Pengembangan dan Pelaksanaan Upaya Kesehatan Bersumber Daya Masyarakat (UKBM)	Cakupan Pengkajian dan Pembinaan UKBM(%)	95	4.536.000			95,00%	2.937.000	0		- 0				0		- 0			- 0			
Rata-rata Capaian Kinerja (%)															0										
Predikat Kinerja															Sangat Rendah										
Meningkatnya kualitas akses kesehatan	X.XX.01		PROGRAM PENUNJANG URUSAN PEMERINTAHAN DAERAH KABUPATEN/KOTA																				DINAS KESEHATAN		
		X.XX.01.2.1	Peningkatan Pelayanan BLUD																						
		X.XX.01.2.1.01	Pelayanan dan Penunjang Pelayanan BLUD	Nilai Kinerja UKM di Puskesmas(%)	91,34	1.265.000.000			87,54%	1.086.727.600	0		- 0				0		- 0			- 0			
Rata-rata Capaian Kinerja (%)															0										
Predikat Kinerja															Sangat Rendah										
Meningkatnya kualitas akses kesehatan	1.02.02		PROGRAM PEMENUHAN UPAYA KESEHATAN PERORANGAN DAN UPAYA KESEHATAN MASYARAKAT																				DINAS KESEHATAN		
		1.02.02.2.0.2	Penyediaan Layanan Kesehatan untuk UKM dan UKP Rujukan Tingkat Daerah Kabupaten/Kota	Nilai Kinerja UKP dan UKM(%)					85,5								0		0						
		1.02.02.2.0.2.01	Pengelolaan Pelayanan Kesehatan Ibu Hamil	Cakupan pelayanan kesehatan ibu hamil(%)	95,2	35.983.310			95,00%	48.501.600	0		- 0				0		10.014.000,00			10.014.000,00	0	27,83	
		1.02.02.2.0.2.02	Pengelolaan Pelayanan Kesehatan Ibu Bersalin	Cakupan pelayanan kesehatan ibu bersalin(%)	93,2	6.433.350			93,00%	13.688.000	0		- 0				0		7.525.000,00			7.525.000,00	0	116,97	
		1.02.02.2.0.2.03	Pengelolaan Pelayanan Kesehatan Bayi Baru Lahir	Cakupan pelayanan kesehatan bayi(%)	92,2	4.785.000			92,00%	4.950.000	0		- 0				0		1.200.000,00			1.200.000,00	0	25,08	
		1.02.02.2.0.2.04	Pengelolaan Pelayanan Kesehatan Balita	Cakupan pelayanan kesehatan anak balita dan anak pra sekolah(%)	80	17.337.870			80,00%	8.210.000	0		- 0				0		- 0			- 0		-	
		1.02.02.2.0.2.05	Pengelolaan Pelayanan Kesehatan pada Usia Pendidikan Dasar	Sekolah setingkat SD/MI/SDLB yang melaksanakan pemeriksaan penjurangan kesehatan(%)	100	17.436.870			100,00%	18.035.200	0		- 0				0		- 0			- 0		-	
		1.02.02.2.0.2.07	Pengelolaan Pelayanan Kesehatan pada Usia Lanjut	Pelayanan Kesehatan pada Usia Lanjut (usia > 60 tahun) yang di screening(%)	100	15.028.200			100,00%	23.600.000	0		- 0				0		7.725.000,00			7.725.000,00	0	51,40	
		1.02.02.2.0.2.08	Pengelolaan Pelayanan Kesehatan Penderita Hipertensi	Persentase Pelayanan Kesehatan Penderita Hipertensi sesuai standar(%)	100	17.325.000			100,00%	0	0		- 0				0		- 0			- 0		-	
		1.02.02.2.0.2.09	Pengelolaan Pelayanan Kesehatan Penderita Diabetes Mellitus Puskesmas	Persentase Pelayanan kesehatan penderita diabetes mellitus sesuai standar pelayanan kesehatan penderita diabetes mellitus(%)	100	17.325.000			100,00%	0	0		- 0				0		- 0			- 0		-	
		1.02.02.2.0.2.10	Pengelolaan Pelayanan Kesehatan Orang dengan Gangguan Jiwa Berat	Persentase ODGJ berat mendapatkan pelayanan kesehatan jiwa sesuai standar(%)	100	17.337.760			100,00%	18.300.000	0		- 0				0		6.750.000,00			6.750.000,00	0	38,93	
		1.02.02.2.0.2.11	Pengelolaan Pelayanan Kesehatan Orang Terduga Tuberkulosis	Cakupan terduga Tuberkulosis yang mendapatkan pelayanan sesuai standar(%)	100	17.325.000			100,00%	20.175.000	0		- 0				0		4.150.000,00			4.150.000,00	0	23,95	
		1.02.02.2.0.2.12	Pengelolaan Pelayanan Kesehatan Orang dengan Risiko Terinfeksi HIV	Cakupan orang berisiko terinfeksi HIV mendapatkan pelayanan sesuai standar(%)	100	17.379.010			100,00%	7.685.000	0		- 0				0		1.800.000,00			1.800.000,00	0	10,36	
		1.02.02.2.0.2.13	Pengelolaan Pelayanan Kesehatan bagi Penduduk pada Kondisi Kejadian Luar Biasa (KLB)	Persentase desa yang mengalami KLB dan dilakukan Penanggulangan dalam waktu 1 x 24 jam(%)	85	277.404.600			80,00%	216.451.600	0		- 0				0		13.350.000,00			13.350.000,00	0	4,81	
		1.02.02.2.0.2.15	Pengelolaan Pelayanan Kesehatan Gizi Masyarakat	Cakupan Pelayanan Kesehatan Gizi Masyarakat(%)	77,5	13.003.100			72,50%	22.272.000	0		- 0				0		4.475.000,00			4.475.000,00	0	34,41	
		1.02.02.2.0.2.16	Pengelolaan Pelayanan Kesehatan Kerja dan Olahraga	Cakupan Pelayanan Kesehatan Kerja dan Pelayanan Kesehatan Olahraga (%)	81	14.043.480			81,00%	3.654.000	0		- 0				0		- 0			- 0		-	
		1.02.02.2.0.2.17	Pengelolaan Pelayanan Kesehatan Lingkungan	Cakupan Pelayanan Kesehatan Lingkungan(%)	81	17.379.230			81,00%	28.123.500	0		- 0				0		4.596.000,00			4.596.000,00	0	26,45	
		1.02.02.2.0.2.18	Pengelolaan Pelayanan Promosi Kesehatan	Pelayanan promosi kesehatan(%)	81	17.337.650			81,00%	36.240.000	0		- 0				0		- 0			- 0		-	
		1.02.02.2.0.2.20	Pengelolaan Surveilans Kesehatan	Persentase jamaah haji yang diketahui status kesehatannya(%)	65	17.337.540			60,00%	1.800.000	0		- 0				0		- 0			- 0		-	

No	Sasaran	Kode	Urusan / Bidang Urusan / Pemerintahan Daerah dan Program / Kegiatan	Indikator Kinerja Program(outcome) / Kegiatan(output)	Target RPJMD Kabupaten Kota pada Tahun 2023 (Akhir Periode RPJMD)		Realisasi Capaian Kinerja Kinerja RPJMD Kabupaten/Kota sampai dengan RKPD Kabupaten / Kota Tahun Lalu (2020)		Target Kinerja dan Anggaran RKPD Kabupaten/Kota Tahun berjalan (Tahun 2021) yang dievaluasi		Realisasi Kinerja Pada Triwulan				Realisasi Capaian Kinerja dan Anggaran RKPD Kabupaten/Kota yang dievaluasi		Realisasi Kinerja dan Anggaran RPJMD Kabupaten/Kota s/d tahun 2021 (Akhir Tahun Pelaksanaan RKPD Tahun 2021)		Tingkat Capaian Kinerja Dan Realisasi Anggaran RPJMD Kabupaten/Kota s/d tahun 2021 (%)		Perangkat Daerah Penanggung Jawab					
					K	Rp.	K	Rp.	K	Rp.	I		II		III		IV		13 = (9 + 10 + 11 + 12)			14 = (7 + 13)		15 = (14 / 6 * 100%)		
											9	10	11	12	K	Rp.	K	Rp.	K	Rp.		K	Rp.	K	Rp.	K
1	2	3	4	5	K	Rp.	K	Rp.	K	Rp.	K	Rp.	K	Rp.	K	Rp.	K	Rp.	K	Rp.	K	Rp.	16			
		1.02.02.2.0	Pengelolaan Pelayanan Kesehatan Jiwa dan NAPZA	Cakupan Penemuan Kasus Baru gangguan jiwa dan Napza (%)	20	17.403.870			20,00%	0		-	0			0		-	0		-	0	-			
		1.02.02.2.0	Pelayanan Kesehatan Penyakit Menular dan Tidak Menular	Cakupan rerata penemuan dan penanganan penyakit menular (DBD, Malaria, Kusta, ISPA, Diare, IMS, Hepatitis, Leptospirosis,dll)(%)	100	17.336.000			100,00%	53.498.100	0		-	0		11.775.000,00			0		11.775.000,00	0		11.775.000,00	0	67,92
		1.02.02.2.0	Pengelolaan Jaminan Kesehatan Masyarakat	Nilai Kinerja UKP di Puskesmas(%)	80				78,00%	0	0		-	0		-			0		-	0		#DIV/0!		
		1.02.02.2.0	Pengambilan dan Pengiriman Spesimen Penyakit Potensial KLB ke Laboratorium Rujukan/Nasional	Persentase Spesimen Penyakit Potensial KLB yang terkirim ke Laboratorium Rujukan/Nasional(%)	100	17.325.000			100,00%	2.400.000			-			750.000,00			0		750.000,00	0		750.000,00	0	4,33
		1.02.02.2.0	Operasional Pelayanan Puskesmas	Nilai Kinerja UKM di Puskesmas(%)	89	81.239.433			87,00%	70.801.300			-			5.267.500,00			0		5.267.500,00	0		5.267.500,00	0	6,48
				Nilai Kinerja UKP di Puskesmas(%)	81				78,00%	0		-	0			-			0		-	0		-	#DIV/0!	
		1.02.02.2.0	Investigasi Awal Kejadian Tidak Diharapkan (Kejadian Ikutan Pasca Imunisasi dan PemberianObat Massal)	Persentase Kejadian Ikutan Pasca Imunisasi yang dilakukan investigasi(%)	100	17.407.500			100,00%	0	0		-	0		-			0		-	0		-	DINAS KESEHATAN	
		1.02.02.2.0	Pelaksanaan Kewaspadaan Dini dan Respon Wabah	Persentase sinyal kewaspadaan dini yang direspon(%)	95	17.337.540			90,00%	0	0		-	0		-			0		-	0		-		
Rata-rata Capaian Kinerja (%)					0																					
Predikat Kinerja					Sangat Rendah																					
Meningkatnya kualitas dan akses kesehatan	1.02.03	PROGRAM PENINGKATAN KAPASITAS SUMBER DAYA MANUSIA KESEHATAN																						DINAS KESEHATAN		
	1.02.03.2.0	2	Perencanaan Kebutuhan dan Pendayagunaan Sumberdaya Manusia Kesehatan untuk UKP danUKM di Wilayah Kabupaten/Kota																							
	1.02.03.2.0	2.02	Pemenuhan Kebutuhan Sumber Daya Manusia Kesehatan sesuai Standar Puskesmas	Cakupan Pemenuhan Kebutuhan Sumber Daya Manusia Kesehatan sesuai Standar(%)	60	17.230.400			50,00%	23.496.000	0		-	0		-			0		-	0		-		
Rata-rata Capaian Kinerja (%)					0																					
Predikat Kinerja					Sangat Rendah																					
Meningkatnya kualitas dan akses kesehatan	1.02.05	PROGRAM PEMBERDAYAAN MASYARAKAT BIDANG KESEHATAN																						DINAS KESEHATAN		
	1.02.05.2.0	3	Pengembangan dan Pelaksanaan Upaya Kesehatan Bersumber Daya Masyarakat (UKBM) Tingkat Daerah Kabupaten/Kota																							
	1.02.05.2.0	3.01	Bimbingan Teknis dan Supervisi Pengembangan dan Pelaksanaan Upaya Kesehatan Bersumber Daya Masyarakat (UKBM)	Cakupan Pengkajian dan Pembinaan UKBM(%)	95	15.761.790			95,00%	2.945.000	0		-	0		-			0		-	0		-		
Rata-rata Capaian Kinerja (%)					0																					
Predikat Kinerja					Sangat Rendah																					
Meningkatnya kualitas dan akses kesehatan	X.XX.01	PROGRAM PENUNJANG URUSAN PEMERINTAHAN DAERAH KABUPATEN/KOTA																						DINAS KESEHATAN		
	X.XX.01.2.1	0	Peningkatan Pelayanan BLUD																							
	X.XX.01.2.1	0.01	Pelayanan dan Penunjang Pelayanan BLUD	Nilai Kinerja UKM di Puskesmas(%)	89	1.023.000.000			87,00%	886.598.300	0		-	0		-			0		-	0		-		
				Nilai Kinerja UKP di Puskesmas(%)	81				78,00%																	
Rata-rata Capaian Kinerja (%)					0																					
Predikat Kinerja					Sangat Rendah																					
Meningkatnya kualitas dan akses kesehatan	1.02.02	PROGRAM PEMENUHAN UPAYA KESEHATAN PERORANGAN DAN UPAYA KESEHATAN MASYARAKAT																								
	1.02.02.2.0	2	Penyediaan Layanan Kesehatan untuk UKM dan UKP Rujukan Tingkat Daerah Kabupaten/Kota	Nilai Kinerja UKP dan UKM(%)					85,5										0		0				DINAS KESEHATAN	
	1.02.02.2.0	2.01	Pengelolaan Pelayanan Kesehatan Ibu Hamil	Cakupan pelayanan kesehatan ibu hamil(%)	95,2	21.037.500			95,00%	16.950.000	0		-	0		5.850.000,00			0		5.850.000,00	0		5.850.000,00	0	27,81
	1.02.02.2.0	2.02	Pengelolaan Pelayanan Kesehatan Ibu Bersalin	Cakupan pelayanan kesehatan ibu bersalin(%)	93,2	21.037.500			93,00%	10.050.000	0		-	0		3.750.000,00			0		3.750.000,00	0		3.750.000,00	0	17,83
	1.02.02.2.0	2.03	Pengelolaan Pelayanan Kesehatan Bayi Baru Lahir	Cakupan pelayanan kesehatan bayi(%)	92,2	21.037.500			92,00%	9.300.000	0		-	0		4.200.000,00			0		4.200.000,00	0		4.200.000,00	0	19,96

No	Sasaran	Kode	Urusan / Bidang Urusan / Pemerintahan Daerah dan Program / Kegiatan	Indikator Kinerja Program(outcome) / Kegiatan(output)	Target RPJMD Kabupaten Kota pada Tahun 2023 (Akhir Periode RPJMD)		Realisasi Capaian Kinerja Kinerja RPJMD Kabupaten/Kota sampai dengan RKPD Kabupaten / Kota Tahun Lalu (2020)		Target Kinerja dan Anggaran RKPD Kabupaten/Kota Tahun berjalan (Tahun 2021) yang dievaluasi		Realisasi Kinerja Pada Triwulan				Realisasi Capaian Kinerja dan Anggaran RKPD Kabupaten/Kota yang dievaluasi		Realisasi Kinerja dan Anggaran RPJMD Kabupaten/Kota s/d tahun 2021 (Akhir Tahun Pelaksanaan RKPD Tahun 2021)		Tingkat Capaian Kinerja Dan Realisasi Anggaran RPJMD Kabupaten/Kota s/d tahun 2021 (%)		Perangkat Daerah Penanggung Jawab				
					K	Rp.	K	Rp.	K	Rp.	I		II		III		IV		13 = (9 + 10 + 11 + 12)			14 = (7 + 13)		15 = (14 / 6 * 100%)	
											9	10	11	12	K	Rp.	K	Rp.	K	Rp.		K	Rp.	K	Rp.
		1.02.02.2.0.2.04	Pengelolaan Pelayanan Kesehatan Balita	Cakupan pelayanan kesehatan anak balita dan anak pra sekolah(%)	80	21.037.500			80,00%	9.325.000	0		0			0		0		0					
		1.02.02.2.0.2.05	Pengelolaan Pelayanan Kesehatan pada Usia Pendidikan Dasar	Sekolah setingkat SD/MI/SDLB yang melaksanakan pemeriksaan penjurangan kesehatan(%)	100	21.037.500			100,00%	25.725.000	0		0	600.000,00		0	600.000,00	0	600.000,00	0	600.000,00	0	2,85		
		1.02.02.2.0.2.07	Pengelolaan Pelayanan Kesehatan pada Usia Lanjut	Pelayanan Kesehatan pada Usia Lanjut (usia > 60 tahun) yang di screening(%)	100	21.037.500			100,00%	23.850.000	0		0			0		0		0		0			
		1.02.02.2.0.2.08	Pengelolaan Pelayanan Kesehatan Penderita Hipertensi	Persentase Pelayanan Kesehatan Penderita Hipertensi sesuai standar(%)	100	18.128.946			100,00%	0	0		0			0		0		0		0			
		1.02.02.2.0.2.09	Pengelolaan Pelayanan Kesehatan Penderita Diabetes Mellitus Puskesmas	Persentase Pelayanan kesehatan penderita diabetes mellitus sesuai standar pelayanan kesehatan penderita diabetes mellitus(%)	100	18.128.946			100,00%	0	0		0			0		0		0		0			
		1.02.02.2.0.2.10	Pengelolaan Pelayanan Kesehatan Orang dengan Gangguan Jiwa Berat	Persentase ODGJ berat mendapatkan pelayanan kesehatan jiwa sesuai standar(%)	100	21.037.500			100,00%	9.000.000	0		0	2.700.000,00		0	2.700.000,00	0	2.700.000,00	0	2.700.000,00	0	12,83		
		1.02.02.2.0.2.11	Pengelolaan Pelayanan Kesehatan Orang Terduga Tuberkulosis	Cakupan terduga Tuberkulosis yang mendapatkan pelayanan sesuai standar(%)	100	21.037.500			100,00%	3.000.000	0		0	1.200.000,00		0	1.200.000,00	0	1.200.000,00	0	1.200.000,00	0	5,70		
		1.02.02.2.0.2.12	Pengelolaan Pelayanan Kesehatan Orang dengan Risiko Terinfeksi HIV	Cakupan orang berisiko terinfeksi HIV mendapatkan pelayanan sesuai standar(%)	100	21.037.500			100,00%	45.150.000	0		0	17.175.000,00		0	17.175.000,00	0	17.175.000,00	0	17.175.000,00	0	81,64		
		1.02.02.2.0.2.13	Pengelolaan Pelayanan Kesehatan bagi Penduduk pada Kondisi Kejadian Luar Biasa (KLB)	Persentase desa yang mengalami KLB dan dilakukan Penanggulangan dalam waktu 1 x 24 jam(%)	85	290.063.070			80,00%	253.221.600	0		0	17.450.000,00		0	17.450.000,00	0	17.450.000,00	0	17.450.000,00	0	6,02		
		1.02.02.2.0.2.15	Pengelolaan Pelayanan Kesehatan Gizi Masyarakat	Cakupan Pelayanan Kesehatan Gizi Masyarakat(%)	77,5	21.037.500			72,50%	18.775.000	0		0	2.100.000,00		0	2.100.000,00	0	2.100.000,00	0	2.100.000,00	0	9,98		
		1.02.02.2.0.2.16	Pengelolaan Pelayanan Kesehatan Kerja dan Olahraga	Cakupan Pelayanan Kesehatan Kerja dan Pelayanan Kesehatan Olahraga (%)	81	21.037.500			81,00%	0	0		0			0		0		0		0			
		1.02.02.2.0.2.17	Pengelolaan Pelayanan Kesehatan Lingkungan	Cakupan Pelayanan Kesehatan Lingkungan(%)	81	8.250.000			81,00%	5.750.000	0		0			0		0		0		0			
		1.02.02.2.0.2.18	Pengelolaan Pelayanan Promosi Kesehatan	Pelayanan promosi kesehatan(%)	81	33.825.000			81,00%	16.309.400			0	7.950.000,00		0	7.950.000,00	0	7.950.000,00	0	7.950.000,00	0	23,50		
		1.02.02.2.0.2.20	Pengelolaan Surveilans Kesehatan	Persentase jamaah haji yang diketahui status kesehatannya(%)	65	21.037.500			60,00%	7.800.000	0		0			0		0		0		0			
		1.02.02.2.0.2.22	Pengelolaan Pelayanan Kesehatan Jiwa dan NAPZA	Cakupan Penemuan Kasus Baru gangguan jiwa dan Napza (%)	20	8.250.000			20,00%	3.000.000	0		0	1.800.000,00		0	1.800.000,00	0	1.800.000,00	0	1.800.000,00	0	21,82		
		1.02.02.2.0.2.25	Pelayanan Kesehatan Penyakit Menular dan Tidak Menular	Cakupan rerata penemuan dan penanganan penyakit menular (DBD, Malaria, Kusta, ISPA, Diare, IMS, Hepatitis, Leptospirosis, dll)(%)	100	33.745.470			100,00%	58.410.000	0		0	8.400.000,00		0	8.400.000,00	0	8.400.000,00	0	8.400.000,00	0	24,89		
					80				91,00%	0	0		0			0		0		0		0	#DIV/0!		
		1.02.02.2.0.2.28	Pengambilan dan Pengiriman Spesimen Penyakit Potensial KLB ke Laboratorium Rujukan/Nasional	Persentase Spesimen Penyakit Potensial KLB yang terkirim ke Laboratorium Rujukan/Nasional(%)	100	18.128.946			100,00%	0			0			0		0		0		0			
		1.02.02.2.0.2.33	Operasional Pelayanan Puskesmas	Nilai Kinerja UKM di Puskesmas(%)	91	89.715.813			91,00%	74.145.300			0			0		0		0		0			
					91				91,00%	0			0			0		0		0		0	#DIV/0!		
		1.02.02.2.0.2.36	Investigasi Awal Kejadian Tidak Diharapkan (Kejadian Ikutan Pasca Imunisasi dan Pemberian Obat Massal)	Persentase Kejadian Ikutan Pasca Imunisasi yang dilakukan investigasi(%)	100	18.128.946			100,00%	5.250.000	0		0			0		0		0		0			
		1.02.02.2.0.2.37	Pelaksanaan Kewaspadaan Dini dan Respon Wabah	Persentase sinyal kewaspadaan dini yang direspon(%)	95	18.128.946			90,00%	0	0		0			0		0		0		0			
Rata-rata Capaian Kinerja (%)					0																				
Predikat Kinerja					Sangat Rendah																				
	Meningkatnya kualitas dan akses kesehatan	1.02.03	PROGRAM PENINGKATAN KAPASITAS SUMBER DAYA MANUSIA KESEHATAN																				DINAS KESEHATAN		
		1.02.03.2.0.2	Perencanaan Kebutuhan dan Pendayagunaan Sumberdaya Manusia Kesehatan untuk UKP dan UKM di Wilayah Kabupaten/Kota																						
		1.02.03.2.0.2.02	Pemenuhan Kebutuhan Sumber Daya Manusia Kesehatan sesuai Standar Puskesmas	Cakupan Pemenuhan Kebutuhan Sumber Daya Manusia Kesehatan sesuai Standar(%)	60	77.536.800			50,00%	70.488.000	0		0	21.538.000,00		0	21.538.000,00	0	21.538.000,00	0	21.538.000,00	0	27,78		
Rata-rata Capaian Kinerja (%)					0																				

No	Sasaran	Kode	Urusan / Bidang Urusan / Pemerintahan Daerah dan Program / Kegiatan	Indikator Kinerja Program(outcome) / Kegiatan(output)	Target RPJMD Kabupaten Kota pada Tahun 2023 (Akhir Periode RPJMD)		Realisasi Capaian Kinerja Kinerja RPJMD Kabupaten/Kota sampai dengan RKPD Kabupaten / Kota Tahun Lalu (2020)		Target Kinerja dan Anggaran RKPD Kabupaten/Kota Tahun berjalan (Tahun 2021) yang dievaluasi		Realisasi Kinerja Pada Triwulan				Realisasi Capaian Kinerja dan Anggaran RKPD Kabupaten/Kota yang dievaluasi		Realisasi Kinerja dan Anggaran RPJMD Kabupaten/Kota s/d tahun 2021 (Akhir Tahun Pelaksanaan RKPD Tahun 2021)		Tingkat Capaian Kinerja Dan Realisasi Anggaran RPJMD Kabupaten/Kota s/d tahun 2021 (%)		Perangkat Daerah Penanggung Jawab				
					6		7		8		9		10		11		12		13 = (9 + 10 + 11 + 12)			14 = (7 + 13)		15 = (14 / 6 * 100%)	
					K	Rp.	K	Rp.	K	Rp.	K	Rp.	K	Rp.	K	Rp.	K	Rp.	K	Rp.		K	Rp.	K	Rp.
1	2	3	4	5	6	7	8	9	10	11	12	13	14	15	16										
Predikat Kinerja																					Sangat Rendah				
Meningkatnya kualitas dan akses kesehatan	1.02.05	PROGRAM PEMBERDAYAAN MASYARAKAT BIDANG KESEHATAN																		DINAS KESEHATAN					
	1.02.05.2.03	Pengembangan dan Pelaksanaan Upaya Kesehatan Bersumber Daya Masyarakat (UKBM) Tingkat Daerah Kabupaten/Kota																							
	1.02.05.2.03.01	Bimbingan Teknis dan Supervisi Pengembangan dan Pelaksanaan Upaya Kesehatan Bersumber Daya Masyarakat (UKBM)	Cakupan Pengkajian dan Pembinaan UKBM(%)	95	21.037.500		95,00%	7.950.000	0	- 0	-	0	-	0	-	0	-	0	-						
Rata-rata Capaian Kinerja (%)																					0				
Predikat Kinerja																					Sangat Rendah				
Meningkatnya kualitas dan akses kesehatan	X.XX.01	PROGRAM PENUNJANG URUSAN PEMERINTAHAN DAERAH KABUPATEN/KOTA																		DINAS KESEHATAN					
	X.XX.01.2.10	Peningkatan Pelayanan BLUD																							
	X.XX.01.2.10.01	Pelayanan dan Penunjang Pelayanan BLUD	Nilai Kinerja UKM di Puskesmas(%)	91	1.760.000.000		91,00%	1.507.164.700	0	- 0	-	0	-	0	-	0	-	0	-						
			Nilai Kinerja UKP di Puskesmas(%)	91			91,00%																		
Rata-rata Capaian Kinerja (%)																					0				
Predikat Kinerja																					Sangat Rendah				
Meningkatnya kualitas dan akses kesehatan	1.02.02	PROGRAM PEMENUHAN UPAYA KESEHATAN PERORANGAN DAN UPAYA KESEHATAN MASYARAKAT																		DINAS KESEHATAN					
	1.02.02.2.02	Penyediaan Layanan Kesehatan untuk UKM dan UKP Rujukan Tingkat Daerah Kabupaten/Kota	Nilai Kinerja UKP dan UKM(%)				85,5					0		0											
	1.02.02.2.02.01	Pengelolaan Pelayanan Kesehatan Ibu Hamil	Cakupan pelayanan kesehatan ibu hamil(%)	95,2	20.493.330		95,00%	20.775.300	0	- 0	1.200.000,00	0	1.200.000,00	0	1.200.000,00	0	1.200.000,00	0	5,86						
	1.02.02.2.02.02	Pengelolaan Pelayanan Kesehatan Ibu Bersalin	Cakupan pelayanan kesehatan ibu bersalin(%)	93,2	59.466.000		93,00%	9.326.600	0	- 0	-	0	-	0	-	0	-	0	-						
	1.02.02.2.02.03	Pengelolaan Pelayanan Kesehatan Bayi Baru Lahir	Cakupan pelayanan kesehatan bayi(%)	92,2	2.640.000		92,00%	6.663.300	0	- 0	-	0	-	0	-	0	-	0	-						
	1.02.02.2.02.04	Pengelolaan Pelayanan Kesehatan Balita	Cakupan pelayanan kesehatan anak balita dan anak pra sekolah(%)	80	18.769.080		80,00%	9.871.800	0	- 0	1.200.000,00	0	1.200.000,00	0	1.200.000,00	0	6,39								
	1.02.02.2.02.05	Pengelolaan Pelayanan Kesehatan pada Usia Pendidikan Dasar	Sekolah setingkat SD/MI/SDLB yang melaksanakan pemeriksaan penjurangan kesehatan(%)	100	31.339.000		100,00%	27.980.000	0	- 0	-	0	-	0	-	0	-	0	-						
	1.02.02.2.02.07	Pengelolaan Pelayanan Kesehatan pada Usia Lanjut	Pelayanan Kesehatan pada Usia Lanjut (usia > 60 tahun) yang di screening(%)	100	44.880.000		100,00%	29.400.000	0	- 0	5.700.000,00	0	5.700.000,00	0	5.700.000,00	0	12,70								
	1.02.02.2.02.08	Pengelolaan Pelayanan Kesehatan Penderita Hipertensi	Persentase Pelayanan Kesehatan Penderita Hipertensi sesuai standar(%)	100	18.047.846		100,00%	0	0	- 0	-	0	-	0	-	0	-	0	-						
	1.02.02.2.02.09	Pengelolaan Pelayanan Kesehatan Penderita Diabetes Mellitus Puskesmas	Persentase Pelayanan kesehatan penderita diabetes mellitus sesuai standar pelayanan kesehatan penderita diabetes mellitus(%)	100	18.047.846		100,00%	0	0	- 0	-	0	-	0	-	0	-	0	-						
	1.02.02.2.02.10	Pengelolaan Pelayanan Kesehatan Orang dengan Gangguan Jiwa Berat	Persentase ODGI berat mendapatkan pelayanan kesehatan jiwa sesuai standar(%)	100	1.320.000		100,00%	4.950.000	0	- 0	-	0	-	0	-	0	-	0	-						
	1.02.02.2.02.11	Pengelolaan Pelayanan Kesehatan Orang Terduga Tuberkulosis	Cakupan terduga Tuberkulosis yang mendapatkan pelayanan sesuai standar(%)	100	8.635.000		100,00%	4.650.000	0	- 0	600.000,00	0	600.000,00	0	600.000,00	0	6,95								
	1.02.02.2.02.12	Pengelolaan Pelayanan Kesehatan Orang dengan Risiko Terinfeksi HIV	Cakupan orang berisiko terinfeksi HIV mendapatkan pelayanan sesuai standar(%)	100	3.300.000		100,00%	1.200.000	0	- 0	-	0	-	0	-	0	-	0	-						
	1.02.02.2.02.13	Pengelolaan Pelayanan Kesehatan bagi Penduduk pada Kondisi Kejadian Luar Biasa (KLB)	Persentase desa yang mengalami KLB dan dilakukan Penanggulangan dalam waktu 1 x 24 jam(%)	85	660.000		80,00%	217.744.200	0	- 0	16.824.000,00	0	16.824.000,00	0	16.824.000,00	0	#####								
	1.02.02.2.02.15	Pengelolaan Pelayanan Kesehatan Gizi Masyarakat	Cakupan Pelayanan Kesehatan Gizi Masyarakat(%)	77,5	75.625.000		72,50%	34.575.000	0	- 0	7.500.000,00	0	7.500.000,00	0	7.500.000,00	0	9,92								
	1.02.02.2.02.16	Pengelolaan Pelayanan Kesehatan Kerja dan Olahraga	Cakupan Pelayanan Kesehatan Kerja dan Pelayanan Kesehatan Olahraga (%)	81	6.913.500		81,00%	5.985.000	0	- 0	-	0	-	0	-	0	-	0	-						

No	Sasaran	Kode	Urusan / Bidang Urusan / Pemerintahan Daerah dan Program / Kegiatan	Indikator Kinerja Program(outcome) / Kegiatan(output)	Target RPJMD Kabupaten Kota pada Tahun 2023 (Akhir Periode RPJMD)		Realisasi Capaian Kinerja Kinerja RPJMD Kabupaten/Kota sampai dengan RKPD Kabupaten / Kota Tahun Lalu (2020)		Target Kinerja dan Anggaran RKPD Kabupaten/Kota Tahun berjalan (Tahun 2021) yang dievaluasi		Realisasi Kinerja Pada Triwulan				Realisasi Capaian Kinerja dan Anggaran RKPD Kabupaten/Kota yang dievaluasi		Realisasi Kinerja dan Anggaran RPJMD Kabupaten/Kota s/d tahun 2021 (Akhir Tahun Pelaksanaan RKPD Tahun 2021)		Tingkat Capaian Kinerja Dan Realisasi Anggaran RPJMD Kabupaten/Kota s/d tahun 2021 (%)		Perangkat Daerah Penanggung Jawab				
					K	Rp.	K	Rp.	K	Rp.	I		II		III		IV		13 = (9 + 10 + 11 + 12)			14 = (7 + 13)		15 = (14 / 6 * 100%)	
					6	7	8	9	10	11	12	13	14	15	16										
1	2	3	4	5	K	Rp.	K	Rp.	K	Rp.	K	Rp.	K	Rp.	K	Rp.	K	Rp.	K	Rp.	K	Rp.	16		
		1.02.02.2.0.2.17	Pengelolaan Pelayanan Kesehatan Lingkungan	Cakupan Pelayanan Kesehatan Lingkungan(%)	81	55.764.720			81,00%	38.643.800	0		0	4.800.000,00	0		0	4.800.000,00	0		0	4.800.000,00	0	8,61	
		1.02.02.2.0.2.18	Pengelolaan Pelayanan Promosi Kesehatan	Pelayanan promosi kesehatan(%)	81	58.294.500			81,00%	25.280.000	0		0		0		0		0		0		0	-	
		1.02.02.2.0.2.20	Pengelolaan Surveilans Kesehatan	Persentase jamaah haji yang diketahui status kesehatannya(%)	65	6.270.000			60,00%	13.160.000	0		0		0		0		0		0		0	-	
		1.02.02.2.0.2.22	Pengelolaan Pelayanan Kesehatan Jiwa dan NAPZA	Cakupan Penemuan Kasus Baru gangguan jiwa dan Napza (%)	20	12.133.000			20,00%	2.400.000	0		0	1.800.000,00	0		0	1.800.000,00	0		0	1.800.000,00	0	14,84	
		1.02.02.2.0.2.25	Pelayanan Kesehatan Penyakit Menular dan Tidak Menular	Cakupan rerata penemuan dan penanganan penyakit menular (DBD, Malaria, Kusta, ISPA, Diare, IMS, Hepatitis, Leptospirosis dll)(%)	100	135.514.500			100,00%	65.985.000	0		0	11.880.000,00	0		0	11.880.000,00	0		0	11.880.000,00	0	8,77	
		1.02.02.2.0.2.26	Pengelolaan Jaminan Kesehatan Masyarakat	Nilai Kinerja UKP di Puskesmas(%)	80				88,00%	0	0		0		0		0		0		0		0	#DIV/0!	
		1.02.02.2.0.2.28	Pengambilan dan Pengiriman Spesimen Penyakit Potensial KLB ke Laboratorium Rujukan/Nasional	Persentase Spesimen Penyakit Potensial KLB yang terkirim ke Laboratorium Rujukan/Nasional(%)	100	18.047.846			100,00%	0			0		0		0		0		0		0	-	
		1.02.02.2.0.2.33	Operasional Pelayanan Puskesmas	Nilai Kinerja UKM di Puskesmas(%)	91	86.641.522			88,50%	41.668.200			0		0		0		0		0		0	-	
		1.02.02.2.0.2.36	Investigasi Awal Kejadian Tidak Diharapkan (Kejadian Ikutan Pasca Imunisasi dan PemberianObat Massal)	Nilai Kinerja UKP di Puskesmas(%)	92				88,00%	0			0		0		0		0		0		0	#DIV/0!	
		1.02.02.2.0.2.37	Investigasi Awal Kejadian Tidak Diharapkan (Kejadian Ikutan Pasca Imunisasi dan PemberianObat Massal)	Persentase Kejadian Ikutan Pasca Imunisasi yang dilakukan investigasi(%)	100	80.146.000			100,00%	2.400.000	0		0	2.400.000,00	0		0	2.400.000,00	0		0	2.400.000,00	0	2,99	
		1.02.02.2.0.2.37	Pelaksanaan Kewaspadaan Dini dan Respon Wabah	Persentase sinyal kewaspadaan dini yang direspon(%)	95	11.836.000			90,00%	0	0		0		0		0		0		0		0	-	
Rata-rata Capaian Kinerja (%)																									
Predikat Kinerja																									
Meningkatnya kualitas dan akses kesehatan																									
		1.02.03	PROGRAM PENINGKATAN KAPASITAS SUMBER DAYA MANUSIA KESEHATAN																					DINAS KESEHATAN	
		1.02.03.2.0.2	Perencanaan Kebutuhan dan Pendayagunaan Sumberdaya Manusia Kesehatan untuk UKP danUKM di Wilayah Kabupaten/Kota																						
		1.02.03.2.0.2.02	Pemenuhan Kebutuhan Sumber Daya Manusia Kesehatan sesuai Standar Puskesmas	Cakupan Pemenuhan Kebutuhan Sumber Daya Manusia Kesehatan sesuai Standar(%)	60	51.691.200			50,00%	70.488.000	0		0		0		0		0		0		0	-	
Rata-rata Capaian Kinerja (%)																									
Predikat Kinerja																									
Meningkatnya kualitas dan akses kesehatan																									
		1.02.05	PROGRAM PEMBERDAYAAN MASYARAKAT BIDANG KESEHATAN																					DINAS KESEHATAN	
		1.02.05.2.0.3	Pengembangan dan Pelaksanaan Upaya Kesehatan Bersumber Daya Masyarakat (UKBM) Tingkat Daerah Kabupaten/Kota																						
		1.02.05.2.0.3.01	Bimbingan Teknis dan Supervisi Pengembangan dan Pelaksanaan Upaya Kesehatan Bersumber Daya Masyarakat (UKBM)	Cakupan Pengkajian dan Pembinaan UKBM(%)	95	5.145.000			95,00%	5.145.000	0		0		0		0		0		0		0	-	
Rata-rata Capaian Kinerja (%)																									
Predikat Kinerja																									
Meningkatnya kualitas dan akses kesehatan																									
		X.XX.01	PROGRAM PENUNJANG URUSAN PEMERINTAHAN DAERAH KABUPATEN/KOTA																					DINAS KESEHATAN	
		X.XX.01.2.1.0	Peningkatan Pelayanan BLUD																						
		X.XX.01.2.1.0.01	Pelayanan dan Penunjang Pelayanan BLUD	Nilai Kinerja UKM di Puskesmas(%)	91	1.276.000.000			88,50%	1.023.019.700	0		0		0		0		0		0		0	-	
				Nilai Kinerja UKP di Puskesmas(%)	92				88,00%																
Rata-rata Capaian Kinerja (%)																									
Predikat Kinerja																									
1.01 - URUSAN PEMERINTAHAN BIDANG PEKERJAAN UMUM DAN PENATAAN RUANG																									
DINAS PEKERJAAN UMUM DAN PENATAAN RUANG																									
1	Meningkatnya infrastruktur dasar yang merata	1.03.03	PROGRAM PENGELOLAAN DAN PENGEMBANGAN SISTEM PENYEDIAAN AIR MINUM																						

No	Sasaran	Kode	Urusan / Bidang Urusan / Pemerintahan Daerah dan Program / Kegiatan	Indikator Kinerja Program(outcome) / Kegiatan(output)	Target RPJMD Kabupaten Kota pada Tahun 2023 (Akhir Periode RPJMD)		Realisasi Capaian Kinerja Kinerja RPJMD Kabupaten/Kota sampai dengan RKPD Kabupaten / Kota Tahun Lalu (2020)		Target Kinerja dan Anggaran RKPd Kabupaten/Kota Tahun berjalan (Tahun 2021) yang dievaluasi		Realisasi Kinerja Pada Triwulan				Realisasi Capaian Kinerja dan Anggaran RKPd Kabupaten/Kota yang dievaluasi		Realisasi Kinerja dan Anggaran RPJMD Kabupaten/Kota s/d tahun 2021 (Akhir Tahun Pelaksanaan RKPd Tahun 2021)		Tingkat Capaian Kinerja Dan Realisasi Anggaran RPJMD Kabupaten/Kota s/d tahun 2021 (%)		Perangkat Daerah Penanggung Jawab				
					K	Rp.	K	Rp.	K	Rp.	I		II		III		IV		K	Rp.		K	Rp.	K	Rp.
											9	10	11	12	13 = (9 + 10 + 11 + 12)	14 = (7 + 13)	15 = (14 / 6 * 100%)								
1	2	3	4	5	K	Rp.	K	Rp.	K	Rp.	K	Rp.	K	Rp.	K	Rp.	K	Rp.	K	Rp.	K	Rp.	16		
		1.03.03.2.0.1	Pengelolaan dan Pengembangan Sistem Penyediaan Air Minum (SPAM) di Daerah Kabupaten/Kota																				DINAS PEKERJAAN UMUM DAN PENATAAN RUANG		
		1.03.03.2.0.1.01	Penyusunan Rencana, Kebijakan, Strategi dan Teknis SPAM	jumlah Dokumen Rencana, Kebijakan, Strategi dan Teknis SPAM(dokumen)				1	40.000.000,00	0	10.814.000,00	0				0	10.814.000,00	0	10.814.000,00	0			DINAS PEKERJAAN UMUM DAN PENATAAN RUANG		
		1.03.03.2.0.1.02	Supervisi Pembangunan/Peningkatan/ Perluasan/Perbaikan SPAM	Jumlah Supervisi Pembangunan / Peningkatan / Perluasan / Perbaikan SPAM Yang Dilakukan(kali)				1	10.000.000,00	0	5.120.000,00	0				0	5.120.000,00	0	5.120.000,00	0			DINAS PEKERJAAN UMUM DAN PENATAAN RUANG		
		1.03.03.2.0.1.03	Pembangunan SPAM Jaringan Perpipaan di Kawasan Perkotaan	Jumlah Sarana Dan Prasarana Bidang Air Minum Yang Terbangun di Kawasan Perkotaan(SR)				10		-	0	-	0			0		-	0				DINAS PEKERJAAN UMUM DAN PENATAAN RUANG		
		1.03.03.2.0.1.04	Pembangunan SPAM Jaringan Perpipaan di Kawasan Perdesaan	Jumlah Sarana Dan Prasarana Bidang Air Minum Yang Terbangun di Kawasan Perdesaan(SR)				30		-	0	-	0			0		-	0				DINAS PEKERJAAN UMUM DAN PENATAAN RUANG		
		1.03.03.2.0.1.05	Peningkatan SPAM Jaringan Perpipaan di Kawasan Perkotaan	Jumlah Sarana Dan Prasarana Bidang Air Minum Yang Ditingkatkan pada Kawasan Perkotaan(SR)				5		-	0	-	0			0		-	0				DINAS PEKERJAAN UMUM DAN PENATAAN RUANG		
		1.03.03.2.0.1.06	Peningkatan SPAM Jaringan Perpipaan di Kawasan Perdesaan	Jumlah Sarana Dan Prasarana Bidang Air Minum Yang Ditingkatkan pada Kawasan Perdesaan(SR)				110	1.270.500.000,00	0	212.500,00	0				0	212.500,00	0	212.500,00	0			DINAS PEKERJAAN UMUM DAN PENATAAN RUANG		
		1.03.03.2.0.1.07	Perluasan SPAM Jaringan Perpipaan di Kawasan Perkotaan	Jumlah Sarana dan Prasarana Bidang Air Minum Yang Diperluas di Kawasan Perkotaan(SR)				5		-	0	-	0			0		-	0				DINAS PEKERJAAN UMUM DAN PENATAAN RUANG		
		1.03.03.2.0.1.08	Perbaikan SPAM Jaringan Perpipaan di Kawasan Perdesaan	Jumlah Sarana dan Prasarana Bidang Air Minum Yang Diperbaiki di Kawasan Perdesaan(SR)				10		-	0	-	0			0		-	0				DINAS PEKERJAAN UMUM DAN PENATAAN RUANG		
		1.03.03.2.0.1.09	Pembinaan dan Pengawasan Terhadap Tarif Air Minum	Jumlah Pembinaan dan Pengawasan Terhadap Tarif Air Minum(kali)				1		-	0	-	0			0		-	0				DINAS PEKERJAAN UMUM DAN PENATAAN RUANG		
		1.03.03.2.0.1.10	Pembinaan dan Pengawasan Terhadap Penyelenggaraan SPAM oleh Badan Usaha Untuk Kebutuhan Sendiri	Jumlah Pembinaan dan Pengawasan Terhadap Penyelenggaraan SPAM oleh Badan Usaha Untuk Kebutuhan Sendiri(kali)				1		-	0	-	0			0		-	0				DINAS PEKERJAAN UMUM DAN PENATAAN RUANG		
		1.03.03.2.0.1.11	Pembinaan dan Pengawasan Terhadap Penyelenggaraan SPAM oleh Pemerintah Desa dan Kelompok Masyarakat	Jumlah Pembinaan dan Pengawasan Terhadap Penyelenggaraan SPAM oleh Pemerintah Desa dan Kelompok Masyarakat(KALI)				1	36.239.400,00	0	4.895.000,00	0				0	4.895.000,00	0	4.895.000,00	0			DINAS PEKERJAAN UMUM DAN PENATAAN RUANG		
		1.03.03.2.0.1.12	Fasilitasi Penyiapan Kerja Sama SPAM	Jumlah Fasilitasi Kerja Sama SPAM(KALI)				1		-	0	-	0			0		-	0				DINAS PEKERJAAN UMUM DAN PENATAAN RUANG		
		1.03.03.2.0.1.13	Pembinaan dan Pengawasan Terhadap Pelaksanaan Kerjasama SPAM	Jumlah Pembinaan dan Pengawasan Terhadap Pelaksanaan Kerjasama SPAM(KALI)				1		-	0	-	0			0		-	0				DINAS PEKERJAAN UMUM DAN PENATAAN RUANG		



No	Sasaran	Kode	Urusan / Bidang Urusan / Pemerintahan Daerah dan Program / Kegiatan	Indikator Kinerja Program(outcome) / Kegiatan(output)	Target RPJMD Kabupaten Kota pada Tahun 2023 (Akhir Periode RPJMD)		Realisasi Capaian Kinerja Kinerja RPJMD Kabupaten/Kota sampai dengan RKPD Kabupaten / Kota Tahun Lalu (2020)		Target Kinerja dan Anggaran RKPD Kabupaten/Kota Tahun berjalan (Tahun 2021) yang dievaluasi		Realisasi Kinerja Pada Triwulan								Realisasi Capaian Kinerja dan Anggaran RKPD Kabupaten/Kota yang dievaluasi		Realisasi Kinerja dan Anggaran RPJMD Kabupaten/Kota s/d tahun 2021 (Akhir Tahun Pelaksanaan RKPD Tahun 2021)		Tingkat Capaian Kinerja Dan Realisasi Anggaran RPJMD Kabupaten/Kota s/d tahun 2021 (%)		Perangkat Daerah Penanggung Jawab
					K	Rp.	K	Rp.	K	Rp.	I		II		III		IV		13 = (9 + 10 + 11 + 12)		14 = (7 + 13)		15 = (14 / 6 * 100%)		
											K	Rp.	K	Rp.	K	Rp.	K	Rp.	K	Rp.	K	Rp.	K	Rp.	
1		1.03.03.2.0 1.14	Pengembangan SDM dan Kelembagaan Pengelolaan SPAM	Jumlah SDM dan Kelembagaan Pengelolaan SPAM Yang Dikembangkan(kali)					1		-	0		-	0		-	0		-	0		-	-	DINAS PEKERJAAN UMUM DAN PENATAAN RUANG
		1.03.03.2.0 1.15	Operasi dan Pemeliharaan SPAM di Kawasan Perkotaan	Jumlah Operasi dan Pemeliharaan SPAM di Kawasan Perkotaan(kegiatan)					1		-	0		-	0		-	0		-	0		-	-	DINAS PEKERJAAN UMUM DAN PENATAAN RUANG
		1.03.03.2.0 1.16	Operasi dan Pemeliharaan SPAM di Kawasan Perdesaan	Jumlah Operasi dan Pemeliharaan SPAM di Kawasan Perdesaan(kegiatan)					1		-	0		-	0		-	0		-	0		-	-	DINAS PEKERJAAN UMUM DAN PENATAAN RUANG
		1.03.03.2.0 1.17	Pembangunan Baru SPAM Bukan Jaringan Perpipaan di Kawasan Perdesaan	Jumlah Sarana Dan Prasarana Bidang Air Minum Bukan Jaringan Perpipaan Yang Terbangun di Kawasan Perdesaan(SR)					5		-	0		-	0		-	0		-	0		-	-	DINAS PEKERJAAN UMUM DAN PENATAAN RUANG
		1.03.03.2.0 1.18	Peningkatan SPAM Bukan Jaringan Perpipaan di Kawasan Perdesaan	Jumlah Sarana Dan Prasarana Bidang Air Minum Bukan Jaringan PerpipaanYang Ditingkatkan di Kawasan Perdesaan(SR)					5		-	0		-	0		-	0		-	0		-	-	DINAS PEKERJAAN UMUM DAN PENATAAN RUANG
		1.03.03.2.0 1.19	Perluasan SPAM Jaringan Perpipaan di Kawasan Perdesaan	Jumlah Sarana dan Prasarana Bidang Air Minum Yang Diperluas di Kawasan Perdesaan(SR)					5	2.781.576.000,00	0	196.212.500,00	0	-	0		-	0	196.212.500,00	0	196.212.500,00	0	-	-	DINAS PEKERJAAN UMUM DAN PENATAAN RUANG
		1.03.03.2.0 1.20	Perbaikan SPAM Jaringan Perpipaan di Kawasan Perkotaan	Jumlah Sarana dan Prasarana Bidang Air Minum Yang Diperbaiki di Kawasan Perkotaan(SR)					5		-	0		-	0		-	0		-	0		-	-	DINAS PEKERJAAN UMUM DAN PENATAAN RUANG
		1.03.03.2.0 1.21	Perbaikan SPAM Bukan Jaringan Perpipaan di Kawasan Perdesaan	Jumlah Sarana dan Prasarana Bidang Air Minum Bukan Jaringan Perpipaan Yang Diperbaiki di Kawasan Perdesaan(SR)					5		-	0		-	0		-	0		-	0		-	-	DINAS PEKERJAAN UMUM DAN PENATAAN RUANG
Rata-rata Capaian Kinerja (%)																				0					
Predikat Kinerja																				Sangat Rendah					
2	Meningkatnya infrastruktur dasar yang merata	1.03.05	PROGRAM PENGELOLAAN DAN PENGEMBANGAN SISTEM AIR LIMBAH																						
		1.03.05.2.0 1	Pengelolaan dan Pengembangan Sistem Air Limbah Domestik dalam Daerah Kabupaten/Kota																						DINAS PEKERJAAN UMUM DAN PENATAAN RUANG
		1.03.05.2.0 1.01	Penyusunan Rencana, Kebijakan, Strategi dan Teknis Sistem Pengelolaan Air Limbah Domestik dalam Daerah Kabupaten/Kota	Jumlah Dokumen Rencana, Kebijakan, Strategi dan Teknis Sistem Pengelolaan Air Limbah Domestik dalam Daerah Kabupaten/Kota(dokumen)					1	63.000.000,00	0	17.965.650,00	0	-	0		-	0	17.965.650,00	0	17.965.650,00	0	-	-	DINAS PEKERJAAN UMUM DAN PENATAAN RUANG
		1.03.05.2.0 1.02	Supervisi Pembangunan/Rehabilitasi/ Peningkatan/Perluasan Sistem Pengelolaan Air Limbah Domestik Terpusat Skala Kota	Jumlah Supervisi Pembangunan / Rehabilitasi / Peningkatan Sistem Pengelolaan Air Limbah Domestik Terpusat Skala Kota(kali)					1		-	0		-	0		-	0		-	0		-	-	DINAS PEKERJAAN UMUM DAN PENATAAN RUANG
		1.03.05.2.0 1.03	Pembangunan/penyediaan Sistem Pengelolaan Air Limbah Terpusat Skala Kota	Jumlah Sarana dan Prasarana Bidang Air Limbah Terpusat Yang Terbangun Skala Kota(unit)					1		-	0		-	0		-	0		-	0		-	-	DINAS PEKERJAAN UMUM DAN PENATAAN RUANG
		1.03.05.2.0 1.04	Rehabilitasi/Peningkatan/Perluasan Sistem Pengelolaan Air Limbah Domestik Terpusat Skala Kota	Jumlah Rehabilitasi/ Peningkatan/ Perluasan Sistem Pengelolaan Air Limbah Domestik Terpusat Skala Kota(unit)					1		-	0		-	0		-	0		-	0		-	-	DINAS PEKERJAAN UMUM DAN PENATAAN RUANG

No	Sasaran	Kode	Urusan / Bidang Urusan / Pemerintahan Daerah dan Program / Kegiatan	Indikator Kinerja Program(outcome) / Kegiatan(output)	Target RPJMD Kabupaten Kota pada Tahun 2023 (Akhir Periode RPJMD)		Realisasi Capaian Kinerja Kinerja RPJMD Kabupaten/Kota sampai dengan RKPD Kabupaten / Kota Tahun Lalu (2020)		Target Kinerja dan Anggaran RKPD Kabupaten/Kota Tahun berjalan (Tahun 2021) yang dievaluasi		Realisasi Kinerja Pada Triwulan								Realisasi Capaian Kinerja dan Anggaran RKP Kabupaten/Kota yang dievaluasi		Realisasi Kinerja dan Anggaran RPJMD Kabupaten/Kota s/d tahun 2021 (Akhir Tahun Pelaksanaan RKPD Tahun 2021)		Tingkat Capaian Kinerja Dan Realisasi Anggaran RPJMD Kabupaten/Kota s/d tahun 2021 (%)		Perangkat Daerah Penanggung Jawab		
					6		7		8		I		II		III		IV		13 = (9 + 10 + 11 + 12)		14 = (7 + 13)		15 = (14 / 6 * 100%)				
					K	Rp.	K	Rp.	K	Rp.	K	Rp.	K	Rp.	K	Rp.	K	Rp.	K	Rp.	K	Rp.	K	Rp.			
1		1.03.05.2.0 1.05	Rehabilitasi/Peningkatan/Perluasan Sistem Pengelolaan Air Limbah Domestik Terpusat Skala Permukiman	Jumlah Rehabilitasi/ Peningkatan/ Perluasan Sistem Pengelolaan Air Limbah Domestik Terpusat Skala Permukiman(unit)			1		0		0						0		0		0					DINAS PEKERJAAN UMUM DAN PENATAAN RUANG	
		1.03.05.2.0 1.06	Pembangunan/penyediaan Sub Sistem Pengolahan Setempat	Jumlah Pembangunan / Penyediaan Sub Sistem Pengolahan Setempat(unit)			1	5.547.149.000,00	0	917.240.000,00	0						0	917.240.000,00	0	917.240.000,00	0					DINAS PEKERJAAN UMUM DAN PENATAAN RUANG	
		1.03.05.2.0 1.07	Pembinaan Teknik Pengelolaan Air Limbah Domestik	Jumlah Petugas Pengelola Air Limbah Domestik Yang Mendapatkan Pembinaan(orang)			2		0		0						0		0		0					DINAS PEKERJAAN UMUM DAN PENATAAN RUANG	
		1.03.05.2.0 1.08	Sosialisasi dan Pemberdayaan Masyarakat terkait Penyediaan Sistem Pengelolaan Air Limbah Domestik	Jumlah Masyarakat Yang Mendapat Sosialisasi dan Pemberdayaan Dalam Rangka Penyediaan Sistem Pengelolaan Air Limbah Domestik(orang)			5	19.000.000,00	0	10.422.500,00	0						0	10.422.500,00	0	10.422.500,00	0					DINAS PEKERJAAN UMUM DAN PENATAAN RUANG	
		1.03.05.2.0 1.09	Pengembangan SDM dan Kelembagaan Pengelolaan Air Limbah Domestik	Jumlah Pengembangan SDM dan Kelembagaan Pengelolaan Air Limbah Domestik(KALI)			1	40.500.000,00	0	9.905.000,00	0						0	9.905.000,00	0	9.905.000,00	0					DINAS PEKERJAAN UMUM DAN PENATAAN RUANG	
		1.03.05.2.0 1.11	Supervisi Pembangunan/Rehabilitasi /Peningkatan/Perluasan Sistem Pengelolaan Air Limbah Domestik Terpusat Skala Permukiman	Jumlah Supervisi Pembangunan / Rehabilitasi / Peningkatan Sistem Pengelolaan Air Limbah Domestik Terpusat Skala Permukiman(kali)			1	40.000.000,00	0	4.640.000,00	0						0	4.640.000,00	0	4.640.000,00	0					DINAS PEKERJAAN UMUM DAN PENATAAN RUANG	
		1.03.05.2.0 1.12	Pembangunan/penyediaan Sistem Pengelolaan Air Limbah Terpusat Skala Permukiman	Jumlah Sarana dan Prasarana Bidang Air Limbah Terpusat Yang Terbangun Skala Permukiman(unit)			1		0		0						0		0		0					DINAS PEKERJAAN UMUM DAN PENATAAN RUANG	
Rata-rata Capaian Kinerja (%)																				0							
Predikat Kinerja																				Sangat Rendah							
3	Meningkatnya infrastruktur dasar yang merata	1.03.06	PROGRAM PENGELOLAAN DAN PENGEMBANGAN SISTEM DRAINASE																								
		1.03.06.2.0 1	Pengelolaan dan Pengembangan Sistem Drainase yang Terhubung Langsung dengan Sungai dalam Daerah Kabupaten/Kota	Jumlah drainase yang terbangun(m)			100			0							0		0		0						DINAS PEKERJAAN UMUM DAN PENATAAN RUANG
		1.03.06.2.0 1.01	Penyusunan Rencana, Kebijakan, Strategi dan Teknis Sistem Drainase Perkotaan	Jumlah Penyusunan Rencana, Kebijakan, Strategi dan Teknis Sistem Drainase Perkotaan(DOKUMEN)			1	20.000.000,00	0		0						0		0		0						DINAS PEKERJAAN UMUM DAN PENATAAN RUANG
		1.03.06.2.0 1.02	Penyusunan Outline Plan pada Kawasan Genangan	Jumlah Dokumen Outline Plan pada Kawasan Genangan(DOKUMEN)			1			0							0		0		0						DINAS PEKERJAAN UMUM DAN PENATAAN RUANG
		1.03.06.2.0 1.03	Supervisi Pembangunan/Peningkatan/Rehabilitasi Sistem Drainase Perkotaan	Jumlah Penyusunan Rencana, Kebijakan, Strategi dan Teknis Sistem Drainase Perkotaan(KALI)			5			0							0		0		0						DINAS PEKERJAAN UMUM DAN PENATAAN RUANG
		1.03.06.2.0 1.04	Pembinaan Teknik Sistem Drainase Perkotaan	Jumlah Petugas Yang Mendapatkan Pembinaan Teknik Sistem Drainase Perkotaan(ORANG)			2			0							0		0		0						DINAS PEKERJAAN UMUM DAN PENATAAN RUANG
		1.03.06.2.0 1.05	Pembangunan Sistem Drainase Perkotaan	Ppanjang Drainase Perkotaan Yang Terbangun(m)			50			0							0		0		0						DINAS PEKERJAAN UMUM DAN PENATAAN RUANG

No	Sasaran	Kode	Urusan / Bidang Urusan / Pemerintahan Daerah dan Program / Kegiatan	Indikator Kinerja Program(outcome) / Kegiatan(output)	Target RPJMD Kabupaten Kota pada Tahun 2023 (Akhir Periode RPJMD)		Realisasi Capaian Kinerja Kinerja RPJMD Kabupaten/Kota sampai dengan RKPD Kabupaten / Kota Tahun Lalu (2020)		Target Kinerja dan Anggaran RKPD Kabupaten/Kota Tahun berjalan (Tahun 2021) yang dievaluasi		Realisasi Kinerja pada Triwulan				Realisasi Capaian Kinerja dan Anggaran RKPD Kabupaten/Kota yang dievaluasi		Realisasi Kinerja dan Anggaran RPJMD Kabupaten/Kota s/d tahun 2021 (Akhir Tahun Pelaksanaan RKPD Tahun 2021)		Tingkat Capaian Kinerja Dan Realisasi Anggaran RPJMD Kabupaten/Kota s/d tahun 2021 (%)		Perangkat Daerah Penanggung Jawab				
					K	Rp.	K	Rp.	K	Rp.	I		II		III		IV		K	Rp.		K	Rp.	K	Rp.
											9	10	11	12	13 = (9 + 10 + 11 + 12)	14 = (7 + 13)	15 = (14 / 6 * 100%)								
1	2	3	4	5	K	Rp.	K	Rp.	K	Rp.	K	Rp.	K	Rp.	K	Rp.	K	Rp.	K	Rp.	K	Rp.	16		
		1.03.06.2.0 1.06	Peningkatan Saluran Drainase Perkotaan	Panjang Drainase Perkotaan Yang Ditingkatkan(m)					50	200.000.000,00	0		0		0		0		0		0		DINAS PEKERJAAN UMUM DAN PENATAAN RUANG		
		1.03.06.2.0 1.07	Rehabilitasi Saluran Drainase Perkotaan	Panjang Drainase Perkotaan Yang Direhabilitasi(m)					20	-			0		0		0		0		0		DINAS PEKERJAAN UMUM DAN PENATAAN RUANG		
		1.03.06.2.0 1.08	Penyediaan Sarana Sistem Drainase Perkotaan	Jumlah Sarana Sistem Drainase Perkotaan Yang Tersedia(kegiatan)					1				0		0		0		0		0		DINAS PEKERJAAN UMUM DAN PENATAAN RUANG		
		1.03.06.2.0 1.10	Supervisi Pembangunan/Peningkatan/ Rehabilitasi Sistem Drainase Lingkungan	Jumlah Supervisi Pembangunan / Peningkatan / Rehabilitasi Sistem Drainase Lingkungan(KALI)					10				0		0		0		0		0		DINAS PEKERJAAN UMUM DAN PENATAAN RUANG		
		1.03.06.2.0 1.11	Pembinaan Teknik Sistem Drainase Lingkungan	Jumlah Petugas Yang Mendapatkan Pembinaan Teknik Sistem Drainase Lingkungan(DRANG)					5				0		0		0		0		0		DINAS PEKERJAAN UMUM DAN PENATAAN RUANG		
		1.03.06.2.0 1.12	Pembangunan Sistem Drainase Lingkungan	Panjang Drainase Lingkungan Yang Terbangun(m)					100				0		0		0		0		0		DINAS PEKERJAAN UMUM DAN PENATAAN RUANG		
		1.03.06.2.0 1.13	Peningkatan Saluran Drainase Lingkungan	Panjang Drainase Lingkungan Yang Ditingkatkan(m)					100				0		0		0		0		0		DINAS PEKERJAAN UMUM DAN PENATAAN RUANG		
		1.03.06.2.0 1.14	Rehabilitasi Saluran Drainase Lingkungan	Panjang Drainase Lingkungan Yang Direhabilitasi(m)					50				0		0		0		0		0		DINAS PEKERJAAN UMUM DAN PENATAAN RUANG		
		1.03.06.2.0 1.15	Penyediaan Sarana Sistem Drainase Lingkungan	Jumlah Sarana Sistem Drainase Lingkungan Yang Tersedia(kegiatan)					1				0		0		0		0		0		DINAS PEKERJAAN UMUM DAN PENATAAN RUANG		
		1.03.06.2.0 1.16	Penyusunan Rencana, Kebijakan, Strategi dan Teknis Sistem Drainase Lingkungan	Jumlah Penyusunan Rencana, Kebijakan, Strategi dan Teknis Sistem Drainase Lingkungan(DOKUMEN)					2				0		0		0		0		0		DINAS PEKERJAAN UMUM DAN PENATAAN RUANG		
Rata-rata Capaian Kinerja (%)																				0					
Predikat Kinerja																				Sangat Rendah					
4	Meningkatnya infrastruktur dasar yang merata	1.03.07	PROGRAM PENGEMBANGAN PERMUKIMAN																						
		1.03.07.2.0 1	Penyelenggaraan Infrastruktur pada Permukiman di Kawasan Strategis Daerah Kabupaten/Kota	Jumlah Infrastruktur Permukiman yang terbangun(m)					100				0		0		0		0		0		DINAS PEKERJAAN UMUM DAN PENATAAN RUANG		
		1.03.07.2.0 1.01	Pembangunan dan Pengembangan Infrastruktur Kawasan Permukiman di Kawasan Strategis Daerah Kabupaten/Kota	Jumlah Infrastruktur Kawasan Permukiman Yang Dibangun dan Dikembangkan(kegiatan)					1				0		0		0		0		0		DINAS PEKERJAAN UMUM DAN PENATAAN RUANG		
		1.03.07.2.0 1.02	Pemanfaatan dan Pemeliharaan Infrastruktur Kawasan Permukiman di Kawasan Strategis Daerah Kabupaten/Kota	Jumlah Infrastruktur Kawasan Permukiman Yang Dipelihara(kegiatan)					1				0		0		0		0		0		DINAS PEKERJAAN UMUM DAN PENATAAN RUANG		

No	Sasaran	Kode	Urusan / Bidang Urusan / Pemerintahan Daerah dan Program / Kegiatan	Indikator Kinerja Program(outcome) / Kegiatan(output)	Target RPJMD Kabupaten Kota pada Tahun 2023 (Akhir Periode RPJMD)		Realisasi Capaian Kinerja Kinerja RPJMD Kabupaten/Kota sampai dengan RKPD Kabupaten / Kota Tahun Lalu (2020)		Target Kinerja dan Anggaran RKPD Kabupaten/Kota Tahun berjalan (Tahun 2021) yang dievaluasi		Realisasi Kinerja Pada Triwulan				Realisasi Capaian Kinerja dan Anggaran RKPD Kabupaten/Kota yang dievaluasi		Realisasi Kinerja dan Anggaran RPJMD Kabupaten/Kota s/d tahun 2021 (Akhir Tahun Pelaksanaan RKPD Tahun 2021)		Tingkat Capaian Kinerja Dan Realisasi Anggaran RPJMD Kabupaten/Kota s/d tahun 2021 (%)		Perangkat Daerah Penanggung Jawab				
					K	Rp.	K	Rp.	K	Rp.	I		II		III		IV		13 = (9 + 10 + 11 + 12)			14 = (7 + 13)		15 = (14 / 6 * 100%)	
											9	10	11	12	13 = (9 + 10 + 11 + 12)		14 = (7 + 13)		15 = (14 / 6 * 100%)						
1		1.03.07.2.0 1.03	Pengawasan dan Pengendalian Infrastruktur Kawasan Permukiman di Kawasan Strategis Daerah Kabupaten/Kota	Jumlah Infrastruktur Kawasan Permukiman Yang Dikendalikan(kegiatan)					1	10.000.000,00	0	3.680.000,00	0					0	3.680.000,00	0	3.680.000,00	0	-	DINAS PEKERJAAN UMUM DAN PENATAAN RUANG	
		1.03.07.2.0 1.04	Pembinaan Penyelenggaraan Infrastruktur Kawasan Permukiman di Kawasan Strategis Daerah Kabupaten/Kota	Jumlah Petugas Yang Mendapatkan Pembinaan Penyelenggaraan Infrastruktur Kawasan Permukiman(orang)					5	20.000.000,00	0	5.005.000,00	0					0	5.005.000,00	0	5.005.000,00	0	-	DINAS PEKERJAAN UMUM DAN PENATAAN RUANG	
Rata-rata Capaian Kinerja (%)											0														
Predikat Kinerja											Sangat Rendah														
5	Meningkatnya infrastruktur dasar yang merata	1.03.08	PROGRAM PENATAAN BANGUNAN GEDUNG																						
		1.03.08.2.0 1	Penyelenggaraan Bangunan Gedung di Wilayah Daerah Kabupaten/Kota, Pemberian Izin Mendirikan Bangunan (IMB) dan Sertifikat Laik Fungsi Bangunan Gedung																					DINAS PEKERJAAN UMUM DAN PENATAAN RUANG	
		1.03.08.2.0 1.01	Penyelenggaraan Penerbitan Izin Mendirikan Bangunan (IMB), Sertifikat Laik Fungsi (SLF), peran Tenaga Ahli Bangunan Gedung (TABG), Pendataan Bangunan Gedung, serta Implementasi SIMBG	Jumlah Rekomendasi Ijin Mendirikan Bangunan (IMB), Sertifikat Laik Fungsi (SLF), peran Tenaga Ahli Bangunan Gedung (TABG), Pendataan Bangunan Gedung, serta Implementasi SIMBG Yang Diterbitkan(Dokumen)					12	25.000.000,00	0	-	0					0	-	0	-	0	-	DINAS PEKERJAAN UMUM DAN PENATAAN RUANG	
		1.03.08.2.0 1.02	Perencanaan, Pembangunan, Pengawasan, dan Pemanfaatan Bangunan Gedung Daerah Kabupaten/Kota	Jumlah Dokumen Perencanaan, Pembangunan, Pengawasan dan Pemanfaatan, Rehabilitasi, Renovasi, Ubahsuai, serta Pemeliharaan dan Perawatan Bangunan(unit)					4	8.390.000.000,00	0	200.425.100,00	0					0	200.425.100,00	0	200.425.100,00	0	-	DINAS PEKERJAAN UMUM DAN PENATAAN RUANG	
		1.03.08.2.0 1.03	Penyusunan Regulasi terkait Bangunan Gedung Kabupaten/Kota	Jumlah Regulasi Terkait Bangunan Gedung Yang Ditetapkan(dokumen)					1	-	0	-	0					0	-	0	-	0	-	DINAS PEKERJAAN UMUM DAN PENATAAN RUANG	
		1.03.08.2.0 1.04	Bantuan Teknis Pembangunan Bangunan Gedung Negara Daerah Kabupaten/Kota	Jumlah Bantuan Teknis Pembangunan Bangunan Gedung Negara Daerah Kabupaten/Kota(Dokumen)					12	1.000.000,00	0	14.880.000,00	0					0	14.880.000,00	0	14.880.000,00	0	-	DINAS PEKERJAAN UMUM DAN PENATAAN RUANG	
		1.03.08.2.0 1.05	Monitoring dan Evaluasi Penyelenggaraan Bangunan Gedung Negara Daerah Kabupaten/Kota	Jumlah Dokumen Identifikasi Fisik Bangunan Gedung(Dokumen)					1	50.000.000,00	0	-	0					0	-	0	-	0	-	DINAS PEKERJAAN UMUM DAN PENATAAN RUANG	
		1.03.08.2.0 1.12	Rehabilitasi, Renovasi dan Ubahsuai Bangunan Gedung untuk Kepentingan Strategis Daerah Kabupaten/Kota	Jumlah Dokumen Rehabilitasi, Renovasi dan Ubahsuai Bangunan Gedung untuk kepentingan strategis Daerah Kabupaten/Kota(unit)					1	-	0	-	0					0	-	0	-	0	-	DINAS PEKERJAAN UMUM DAN PENATAAN RUANG	
Rata-rata Capaian Kinerja (%)											0														
Predikat Kinerja											Sangat Rendah														
6	Meningkatnya infrastruktur dasar yang merata	1.03.09	PROGRAM PENATAAN BANGUNAN DAN LINGKUNGANNYA																						
		1.03.09.2.0 1	Penyelenggaraan Penataan Bangunan dan Lingkungannya di Daerah Kabupaten/Kota	Jumlah Dokumen Penataan Bangunan dan Lingkungan(Dokumen)					10		0	0						0		0		0		DINAS PEKERJAAN UMUM DAN PENATAAN RUANG	
		1.03.09.2.0 1.01	Penyusunan Rencana, Kebijakan, Strategi dan Teknis Sistem Penataan Bangunan dan Lingkungan di Kabupaten/Kota	Jumlah Dokumen Rencana, Kebijakan, Strategi dan Teknis Sistem Penataan Bangunan dan Lingkungan(Dokumen)					1	-	0	-	0					0	-	0	-	0	-	DINAS PEKERJAAN UMUM DAN PENATAAN RUANG	

No	Sasaran	Kode	Urusan / Bidang Urusan / Pemerintahan Daerah dan Program / Kegiatan	Indikator Kinerja Program(outcome) / Kegiatan(output)	Target RPJMD Kabupaten Kota pada Tahun 2023 (Akhir Periode RPJMD)		Realisasi Capaian Kinerja Kinerja RPJMD Kabupaten/Kota sampai dengan RKPD Kabupaten / Kota Tahun Lalu (2020)		Target Kinerja dan Anggaran RKPD Kabupaten/Kota Tahun berjalan (Tahun 2021) yang dievaluasi		Realisasi Kinerja Pada Triwulan				Realisasi Capaian Kinerja dan Anggaran RKPD Kabupaten/Kota yang dievaluasi		Realisasi Kinerja dan Anggaran RPJMD Kabupaten/Kota s/d tahun 2021 (Akhir Tahun Pelaksanaan RKPD Tahun 2021)		Tingkat Capaian Kinerja Dan Realisasi Anggaran RPJMD Kabupaten/Kota s/d tahun 2021 (%)		Perangkat Daerah Penanggung Jawab				
					6		7		8		I		II		III		IV		13 = (9 + 10 + 11 + 12)			14 = (7 + 13)		15 = (14 / 6 * 100%)	
					K	Rp.	K	Rp.	K	Rp.	K	Rp.	K	Rp.	K	Rp.	K	Rp.	K	Rp.		K	Rp.	K	Rp.
1		1.03.09.2.0	Penataan Bangunan dan Lingkungan	Jumlah Dokumen Penataan Bangunan dan Lingkungan(Dokumen)			1		0		0					0		0		0		DINAS PEKERJAAN UMUM DAN PENATAAN RUANG			
		1.03.09.2.0	Pemberdayaan Masyarakat dalam Penataan Bangunan dan Lingkungan	Jumlah Masyarakat Yang Berpartisipasi Dalam Penataan Bangunan Dan Lingkungan(Dokumen)			1		0		0					0		0		0		DINAS PEKERJAAN UMUM DAN PENATAAN RUANG			
Rata-rata Capaian Kinerja (%)																0									
Predikat Kinerja																Sangat Rendah									
7	Meningkatnya infrastruktur dasar yang merata	1.03.10	PROGRAM PENYELENGGARAAN JALAN																						
		1.03.10.2.0	Penyelenggaraan Jalan Kabupaten/Kota																			DINAS PEKERJAAN UMUM DAN PENATAAN RUANG			
		1.03.10.2.0	Penyusunan Rencana, Kebijakan, dan Strategi Pengembangan Jaringan Jalan Serta Perencanaan Teknis Penyelenggaraan Jalan dan Jembatan	Jumlah Dokumen Rencana, Kebijakan, Strategi dan Teknis Sistem Pengembangan Jalan(dokumen)			2	1.075.000.000,00	0	189.417.350,00	0					0	189.417.350,00	0	189.417.350,00	0		DINAS PEKERJAAN UMUM DAN PENATAAN RUANG			
		1.03.10.2.0	Pengelolaan Leger Jalan	Dokumen legger jalan yang tersusun(dokumen)			4		0		0					0		0		0		DINAS PEKERJAAN UMUM DAN PENATAAN RUANG			
		1.03.10.2.0	Survey Kondisi Jalan/Jembatan	Data kondisi jalan dan jembatan yg terupdate(dokumen)			4	888.000.000,00	0		0					0		0		0		DINAS PEKERJAAN UMUM DAN PENATAAN RUANG			
		1.03.10.2.0	Pembangunan Jalan	Panjang jalan yang ditingkatkan(meter)			4111	11.410.830.773,00	0	19.635.000,00	0					0	19.635.000,00	0	19.635.000,00	0		DINAS PEKERJAAN UMUM DAN PENATAAN RUANG			
				Panjang jalan yang terbangun(meter)			190		0	0						0	0		0						
				Panjang saluran pengering jalan yang terbangun(meter)			1138		0	0						0	0		0						
				Panjang tembok penahan badan jalan / tebing yang terbangun(meter)			310		0	0						0	0		0						
		1.03.10.2.0	Pelebaran Jalan Menuju Standar	Panjang jalan yang terlebar(km)			10		0		0					0		0		0		DINAS PEKERJAAN UMUM DAN PENATAAN RUANG			
		1.03.10.2.0	Rekonstruksi Jalan	Panjang jalan yang terkonstruksi(meter)			5664	14.796.665.000,00	0	13.794.000,00	0					0	13.794.000,00	0	13.794.000,00	0		DINAS PEKERJAAN UMUM DAN PENATAAN RUANG			
		1.03.10.2.0	Rehabilitasi Jalan	Panjang jalan yang terehabilitasi(meter)			1925	751.150.000,00	0	14.740.000,00	0					0	14.740.000,00	0	14.740.000,00	0		DINAS PEKERJAAN UMUM DAN PENATAAN RUANG			
		1.03.10.2.0	Pemeliharaan Berkala Jalan	Panjang jalan yang terpelihara berkala(meter)			8406	13.978.789.400,00	0	11.715.000,00	0					0	11.715.000,00	0	11.715.000,00	0		DINAS PEKERJAAN UMUM DAN PENATAAN RUANG			
		1.03.10.2.0	Pembangunan Jembatan	Panjang jembatan yang terbangun(m)			39,5	3.334.760.600,00	0		0					0		0		0		DINAS PEKERJAAN UMUM DAN PENATAAN RUANG			

No	Sasaran	Kode	Urusan / Bidang Urusan / Pemerintahan Daerah dan Program / Kegiatan	Indikator Kinerja Program(outcome) / Kegiatan(output)	Target RPJMD Kabupaten Kota pada Tahun 2023 (Akhir Periode RPJMD)		Realisasi Capaian Kinerja Kinerja RPJMD Kabupaten/Kota sampai dengan RKPD Kabupaten / Kota Tahun Lalu (2020)		Target Kinerja dan Anggaran RKPd Kabupaten/Kota Tahun berjalan (Tahun 2021) yang dievaluasi		Realisasi Kinerja Pada Triwulan								Realisasi Capaian Kinerja dan Anggaran RKPd Kabupaten/Kota yang dievaluasi		Realisasi Kinerja dan Anggaran RPJMD Kabupaten/Kota s/d tahun 2021 (Akhir Tahun Pelaksanaan RKPd Tahun 2021)		Tingkat Capaian Kinerja Dan Realisasi Anggaran RPJMD Kabupaten/Kota s/d tahun 2021 (%)		Perangkat Daerah Penanggung Jawab	
					K	Rp.	K	Rp.	K	Rp.	I		II		III		IV		13 = (9 + 10 + 11 + 12)		14 = (7 + 13)		15 = (14 / 6 * 100%)			
											K	Rp.	K	Rp.	K	Rp.	K	Rp.	K	Rp.	K	Rp.	K	Rp.		K
1		1.03.10.2.0 1.16	Penggantian Jembatan	Panjang jembatan yang tergantikan(m)					1000		0		0					0		0		0				DINAS PEKERJAAN UMUM DAN PENATAAN RUANG
		1.03.10.2.0 1.17	Pelebaran Jembatan	Panjang jembatan yang diperlebar(m)					250		0		0					0		0		0				DINAS PEKERJAAN UMUM DAN PENATAAN RUANG
		1.03.10.2.0 1.18	Rehabilitasi Jembatan	Panjang jembatan yang direhabilitasi(m <sup>2</sup> )					77,45	2.410.945.600,00	0		0					0		0		0				DINAS PEKERJAAN UMUM DAN PENATAAN RUANG
				Panjang gorong-gorong yang direhabilitasi(m <sup>2</sup> )					12		0		0					0		0		0				DINAS PEKERJAAN UMUM DAN PENATAAN RUANG
		1.03.10.2.0 1.20	Pemeliharaan Berkala Jembatan	Jumlah jembatan yang terpelihara secara berkala(unit)					10		0		0					0		0		0				DINAS PEKERJAAN UMUM DAN PENATAAN RUANG
		1.03.10.2.0 1.21	Penanggulangan Bencana/Tanggap Darurat	Prosentase penanggulangan bencana tanggap darurat(%)					100		0		0					0		0		0				DINAS PEKERJAAN UMUM DAN PENATAAN RUANG
		1.03.10.2.0 1.22	Pemantauan dan Evaluasi Penyelenggaraan Jalan/Jembatan	Dokumen hasil pemantauan dan evaluasi yang tersusun(dokumen)					10		0		0					0		0		0				DINAS PEKERJAAN UMUM DAN PENATAAN RUANG
		1.03.10.2.0 1.23	Pengawasan Teknis Penyelenggaraan Jalan/Jembatan	Kegiatan pengawasan teknis yang terlaksana(paket)					1	112.000.000,00	0		0					0		0		0				DINAS PEKERJAAN UMUM DAN PENATAAN RUANG
Rata-rata Capaian Kinerja (%)											0															
Predikat Kinerja											Sangat Rendah															
8	Meningkatnya infrastruktur dasar yang merata	1.03.11	PROGRAM PENGEMBANGAN JASA KONSTRUKSI																							
		1.03.11.2.0 1	Penyelenggaraan Pelatihan Tenaga Terampil Konstruksi	Jumlah Tenaga Terampil Konstruksi Yang Memiliki Sertifikat Kompetensi Kerja (SKT)(Orang)					200		0		0					0		0		0				DINAS PEKERJAAN UMUM DAN PENATAAN RUANG
		1.03.11.2.0 1.04	Pelaksanaan Pelatihan Tenaga Terampil Konstruksi	Jumlah Tenaga Terampil Konstruksi Yang Mendapatkan Pelatihan(Orang)					200	75.000.000,00	0		0					0		0		0				DINAS PEKERJAAN UMUM DAN PENATAAN RUANG
		1.03.11.2.0 2	Penyelenggaraan Sistem Informasi Jasa Konstruksi Cakupan Daerah Kabupaten/Kota																							DINAS PEKERJAAN UMUM DAN PENATAAN RUANG
		1.03.11.2.0 2.02	Penyediaan Perangkat Pendukung Layanan Informasi Jasa Konstruksi	Jumlah Perangkat Pendukung Layanan Informasi Jasa Konstruksi(sistem)					1		0		0					0		0		0				DINAS PEKERJAAN UMUM DAN PENATAAN RUANG
		1.03.11.2.0 2.06	Penyusunan Data dan Informasi Tenaga Kerja dan Badan Usaha	Jumlah Data dan Informasi Tenaga Kerja dan Badan Usaha(Dokumen)					1	35.000.000,00	0	3.320.000,00	0					0	3.320.000,00	0	3.320.000,00	0				DINAS PEKERJAAN UMUM DAN PENATAAN RUANG
		1.03.11.2.0 2.07	Penyusunan Data dan Informasi Ketersediaan/Penggunaan Material dan Peralatan	Penyusunan Data dan Informasi Ketersediaan/Penggunaan Material dan Peralatan(Dokumen)					1	125.000.000,00	0	55.430.491,00	0					0	55.430.491,00	0	55.430.491,00	0				DINAS PEKERJAAN UMUM DAN PENATAAN RUANG

No	Sasaran	Kode	Urusan / Bidang Urusan / Pemerintahan Daerah dan Program / Kegiatan	Indikator Kinerja Program(outcome) / Kegiatan(output)	Target RPJMD Kabupaten Kota pada Tahun 2023 (Akhir Periode RPJMD)		Realisasi Capaian Kinerja Kinerja RPJMD Kabupaten/Kota sampai dengan RKPD Kabupaten / Kota Tahun Lalu (2020)		Target Kinerja dan Anggaran RKPD Kabupaten/Kota Tahun berjalan (Tahun 2021) yang dievaluasi		Realisasi Kinerja Pada Triwulan								Realisasi Capaian Kinerja dan Anggaran RKPD Kabupaten/Kota yang dievaluasi		Realisasi Kinerja dan Anggaran RPJMD Kabupaten/Kota s/d tahun 2021 (Akhir Tahun Pelaksanaan RKPD Tahun 2021)		Tingkat Capaian Kinerja Dan Realisasi Anggaran RPJMD Kabupaten/Kota s/d tahun 2021 (%)		Perangkat Daerah Penanggung Jawab			
					K	Rp.	K	Rp.	K	Rp.	I		II		III		IV		13 = (9 + 10 + 11 + 12)		14 = (7 + 13)		15 = (14 / 6 * 100%)					
											9	10	11	12	K	Rp.	K	Rp.	K	Rp.	K	Rp.	K	Rp.		K	Rp.	
1	2	3	4	5	K	Rp.	K	Rp.	K	Rp.	K	Rp.	K	Rp.	K	Rp.	K	Rp.	K	Rp.	K	Rp.	K	Rp.	K	Rp.	16	
		1.03.11.2.0 2.08	Penyusunan Data dan Informasi Profil Pekerjaan Konstruksi	Jumlah Data dan Informasi Profil Pekerjaan Konstruksi(Dokumen)					1	165.000.000,00	0	43.754.200,00	0				0	43.754.200,00	0	43.754.200,00	0		0					DINAS PEKERJAAN UMUM DAN PENATAAN RUANG
		1.03.11.2.0 2.11	Penyusunan Data dan Informasi Kegagalan Bangunan/Konstruksi	Jumlah Data dan Informasi Kegagalan Bangunan/Konstruksi(Dokumen)					1	-	0	-	0				0	-	0	-	0		0					DINAS PEKERJAAN UMUM DAN PENATAAN RUANG
		1.03.11.2.0 3	Penerbitan Izin Usaha Jasa Konstruksi Nasional (Non Kecil dan Kecil)																									DINAS PEKERJAAN UMUM DAN PENATAAN RUANG
		1.03.11.2.0 3.01	Penyusunan Peraturan di Daerah dan SOP terkait Penyelenggaraan IUJK Nasional di Kabupaten/Kota	Jumlah Peraturan dan SOP terkait Penyelenggaraan IUJK Nasional yang tersusun(Dokumen)					1		0	-	0				0	-	0	-	0		0					DINAS PEKERJAAN UMUM DAN PENATAAN RUANG
		1.03.11.2.0 3.02	Dukungan/Fasilitasi Penyelenggaraan Penerbitan Rekomendasi Teknis IUJK Nasional	Jumlah Rekomendasi Teknis IUJK Nasional Yang Diterbitkan(Dokumen)					0	-	0	-	0				0	-	0	-	0		0					DINAS PEKERJAAN UMUM DAN PENATAAN RUANG
		1.03.11.2.0 3.03	Pembinaan dan Peningkatan Kapasitas Badan Usaha Jasa Konstruksi	Jumlah Badan Usaha Jasa Konstruksi Yang Dibina Dan Ditingkatkan Kapasitasnya(Badan Usaha)					50		0	-	0				0	-	0	-	0		0					DINAS PEKERJAAN UMUM DAN PENATAAN RUANG
		1.03.11.2.0 4	Pengawasan Tertib Usaha, Tertib Penyelenggaraan dan Tertib Pemanfaatan Jasa Konstruksi	Jumlah Pengawasan Tertib Usaha, Tertib Penyelenggaraan dan Tertib Pemanfaatan Jasa Konstruksi Yang Dilaksanakan(Rekomendasi)					100		0		0				0		0		0		0					DINAS PEKERJAAN UMUM DAN PENATAAN RUANG
		1.03.11.2.0 4.03	Pengawasan dan Evaluasi Tertib Usaha, Tertib Penyelenggaraan, dan Tertib Pemanfaatan Jasa Konstruksi	Jumlah Usaha Yang Diawasi dan Dievaluasi(Badan Usaha)					50	50.000.000,00	0	13.844.000,00	0				0	13.844.000,00	0	13.844.000,00	0		0					DINAS PEKERJAAN UMUM DAN PENATAAN RUANG
Rata-rata Capaian Kinerja (%)																				0		Sangat Rendah						
Predikat Kinerja																												
9	Meningkatnya infrastruktur dasar yang merata	1.03.12	PROGRAM PENYELENGGARAAN PENATAAN RUANG																									
		1.03.12.2.0 1	Penetapan Rencana Tata Ruang Wilayah (RTRW) dan Rencana Rinci Tata Ruang (RRTR) Kabupaten/Kota	umlah Dokumen Rencana Tata Ruang Wilayah (RTRW) dan Rencana Rinci Tata Ruang (RRTR) Yang Ditetapkan(Dokumen)					2		0		0				0		0		0		0					DINAS PEKERJAAN UMUM DAN PENATAAN RUANG
		1.03.12.2.0 1.01	Pelaksanaan Persetujuan Substansi, Evaluasi, Konsultasi Evaluasi dan Penetapan RTRW Kabupaten/Kota	Jumlah Koordinasi Dan Pertemuan Dalam RangkaPersetujuan Substansi, Evaluasi, Konsultasi Evaluasidan Penetapan RTRW(dokumen)					1	346.000.000,00	0	8.295.038,00	0				0	8.295.038,00	0	8.295.038,00	0		0					DINAS PEKERJAAN UMUM DAN PENATAAN RUANG
		1.03.12.2.0 1.03	Penetapan Kebijakan dalam rangka Pelaksanaan Penataan Ruang	Jumlah Penerbitan Rekomendasi Peruntukan Ruang/SKRK(dokumen)					1	-	0	-	0				0	-	0	-	0		0					DINAS PEKERJAAN UMUM DAN PENATAAN RUANG
		1.03.12.2.0 3	Koordinasi dan Sinkronisasi Pemanfaatan Ruang Daerah Kabupaten/Kota	Jumlah Koordinasi dan Sinkronisasi Pemanfaatan Ruang Yang Dilaksanakan(Dokumen)					1		0		0				0		0		0		0					DINAS PEKERJAAN UMUM DAN PENATAAN RUANG
		1.03.12.2.0 3.01	Koordinasi dan Sinkronisasi Pemanfaatan Ruang untuk Investasi dan Pembangunan Daerah	Jumlah Koordinasi dan Sinkronisasi Pemanfaatan Ruang Yang Dilaksanakan(Dokumen)					1	50.000.000,00	0	-	0				0	-	0	-	0		0					DINAS PEKERJAAN UMUM DAN PENATAAN RUANG

No	Sasaran	Kode	Urusan / Bidang Urusan / Pemerintahan Daerah dan Program / Kegiatan	Indikator Kinerja Program(outcome) / Kegiatan(output)	Target RPJMD Kabupaten Kota pada Tahun 2023 (Akhir Periode RPJMD)		Realisasi Capaian Kinerja Kinerja RPJMD Kabupaten/Kota sampai dengan RKPD Kabupaten / Kota Tahun Lalu (2020)		Target Kinerja dan Anggaran RKPD Kabupaten/Kota Tahun berjalan (Tahun 2021) yang dievaluasi				Realisasi Kinerja pada Triwulan				Realisasi Capaian Kinerja dan Anggaran RKPD Kabupaten/Kota yang dievaluasi		Realisasi Kinerja dan Anggaran RPJMD Kabupaten/Kota s/d tahun 2021 (Akhir Tahun Pelaksanaan RKPD Tahun 2021)		Tingkat Capaian Kinerja Dan Realisasi Anggaran RPJMD Kabupaten/Kota s/d tahun 2021 (%)		Perangkat Daerah Penanggung Jawab		
					K	Rp.	K	Rp.	K	Rp.	K	Rp.	K	Rp.	K	Rp.	K	Rp.	K	Rp.	K	Rp.		K	Rp.
1	2	3	4	5	6	7	8	9	10	11	12	13	14	15	16	17	18	19	20	21	22	23			
		1.03.12.2.0 4	Koordinasi dan Sinkronisasi Pengendalian Pemanfaatan Ruang Daerah Kabupaten/Kota	Jumlah Koordinasi dan Sinkronisasi Pengendalian Pemanfaatan Ruang Yang Dilaksanakan(Koordinasi)			10	0		0		0					0		0				DINAS PEKERJAAN UMUM DAN PENATAAN RUANG		
		1.03.12.2.0 4.04	Koordinasi Pelaksanaan Penataan Ruang	Jumlah Koordinasi Dalam Rangka PelaksanaanPenataan Ruang(dokumen)			1	100.000.000,00	0	37.782.500,00	0	-					0	37.782.500,00	0	37.782.500,00	0	-	DINAS PEKERJAAN UMUM DAN PENATAAN RUANG		
Rata-rata Capaian Kinerja (%)																	0								
Predikat Kinerja																	Sangat Rendah								
10	Meningkatnya infrastruktur dasar yang merata	X.XX.01	PROGRAM PENUNJANG URUSAN PEMERINTAHAN DAERAH KABUPATEN/KOTA																						
		X.XX.01.2.0 1	Perencanaan, Penganggaran, dan Evaluasi Kinerja Perangkat Daerah	Jumlah Dokumen Perencanaan, Evaluasi dan Laporan Kinerja(Dokumen)			15	0	0	0							0		0				DINAS PEKERJAAN UMUM DAN PENATAAN RUANG		
		X.XX.01.2.0 1.01	Penyusunan Dokumen Perencanaan Perangkat Daerah	Jumlah dokumen perencanaan PD(Dokumen)			3	4.050.000,00	0	2.175.000,00	0	-					0	2.175.000,00	0	2.175.000,00	0	-	DINAS PEKERJAAN UMUM DAN PENATAAN RUANG		
				Jumlah koordinasi penyusunan perencanaan(Kali)			19	0	0								0		0				DINAS PEKERJAAN UMUM DAN PENATAAN RUANG		
		X.XX.01.2.0 1.03	Koordinasi dan Penyusunan Dokumen Perubahan RKA-SKPD	Jumlah dokumen RKA SKPD(Dokumen)			4	1.300.000,00	0	-	0	800.000,00					0	800.000,00	0	800.000,00	0	-	DINAS PEKERJAAN UMUM DAN PENATAAN RUANG		
		X.XX.01.2.0 1.04	Koordinasi dan Penyusunan DPA-SKPD	Jumlah dokumen DPA SKPD(Dokumen)			2	1.300.000,00	0	-	0	800.000,00					0	800.000,00	0	800.000,00	0	-	DINAS PEKERJAAN UMUM DAN PENATAAN RUANG		
		X.XX.01.2.0 1.05	Koordinasi dan Penyusunan Perubahan DPA-SKPD	Jumlah dokumen Perubahan DPA SKPD(Dokumen)			2	1.592.000,00	0	-	0	-					0	-	0	-	-	-	DINAS PEKERJAAN UMUM DAN PENATAAN RUANG		
		X.XX.01.2.0 1.07	Evaluasi Kinerja Perangkat Daerah	Jumlah dokumen evaluasi PD(Dokumen)			5	3.849.800,00	0	-	0	-					0	-	0	-	-	-	DINAS PEKERJAAN UMUM DAN PENATAAN RUANG		
		X.XX.01.2.0 2	Administrasi Keuangan Perangkat Daerah	Jumlah dokumen administrasi keuangan(Dokumen)			5	0	0	0							0		0				DINAS PEKERJAAN UMUM DAN PENATAAN RUANG		
		X.XX.01.2.0 2.01	Penyediaan Gaji dan Tunjangan ASN	Jumlah bulan pemenuhan gaji dan tunjangan ASN(Bulan)			14	12.439.979.096,00	0	-	0	6.614.260.690,00					0	6.614.260.690,00	0	6.614.260.690,00	0	-	DINAS PEKERJAAN UMUM DAN PENATAAN RUANG		
		X.XX.01.2.0 2.02	Penyediaan Administrasi Pelaksanaan Tugas ASN	Jumlah dokumen administrasi pelaksanaan tugas ASN(Dokumen)			12	287.865.000,00	0	-	0	-					0	-	0	-	-	-	DINAS PEKERJAAN UMUM DAN PENATAAN RUANG		
		X.XX.01.2.0 2.04	Koordinasi dan Pelaksanaan Akuntansi SKPD	Jumlah dokumen akuntansi(Dokumen)			4	4.200.000,00	0	-	0	-					0	-	0	-	-	-	DINAS PEKERJAAN UMUM DAN PENATAAN RUANG		
				Jumlah dokumen akuntansi dan laporan keuangan(Dokumen)			15	0	0	0							0		0				DINAS PEKERJAAN UMUM DAN PENATAAN RUANG		



No	Sasaran	Kode	Urusan / Bidang Urusan / Pemerintahan Daerah dan Program / Kegiatan	Indikator Kinerja Program(outcome) / Kegiatan(output)	Target RPJMD Kabupaten Kota pada Tahun 2023 (Akhir Periode RPJMD)		Realisasi Capaian Kinerja Kinerja RPJMD Kabupaten/Kota sampai dengan RKPD Kabupaten / Kota Tahun Lalu (2020)		Target Kinerja dan Anggaran RKPD Kabupaten/Kota Tahun berjalan (Tahun 2021) yang dievaluasi		Realisasi Kinerja Pada Triwulan				Realisasi Capaian Kinerja dan Anggaran RKPD Kabupaten/Kota yang dievaluasi		Realisasi Kinerja dan Anggaran RPJMD Kabupaten/Kota s/d tahun 2021 (Akhir Tahun Pelaksanaan RKPD Tahun 2021)		Tingkat Capaian Kinerja Dan Realisasi Anggaran RPJMD Kabupaten/Kota s/d tahun 2021 (%)		Perangkat Daerah Penanggung Jawab				
					K	Rp.	K	Rp.	K	Rp.	I		II		III		IV		K	Rp.		K	Rp.	K	Rp.
											9	10	11	12	13 = (9 + 10 + 11 + 12)	14 = (7 + 13)	15 = (14 / 6 * 100%)								
1	2	3	4	5	K	Rp.	K	Rp.	K	Rp.	K	Rp.	K	Rp.	K	Rp.	K	Rp.	K	Rp.	K	Rp.	16		
		X.XX.01.2.0 2.06	Pengelolaan dan Penyiapan Bahan Tanggapan Pemeriksaan	Jumlah bahan tanggapan pemeriksaan(Dokumen)					3	600.000,00	0		0		0		0		0		0		DINAS PEKERJAAN UMUM DAN PENATAAN RUANG		
		X.XX.01.2.0 2.07	Koordinasi dan Penyusunan Laporan Keuangan Bulanan/Triwulanan/Semesteran SKPD	Jumlah laporan keuangan(Dokumen)					12	9.000.000,00	0		0	396.600,00			0	396.600,00	0	396.600,00	0		DINAS PEKERJAAN UMUM DAN PENATAAN RUANG		
		X.XX.01.2.0 5	Administrasi Kepegawaian Perangkat Daerah	Jumlah Dokumen Administrasi Kepegawaian PD(Dokumen)					1		0		0				0		0		0		DINAS PEKERJAAN UMUM DAN PENATAAN RUANG		
		X.XX.01.2.0 5.02	Pengadaan Pakaian Dinas Beserta Atribut Kelengkapannya	Jumlah pakaian dinas(Stel)					0	66.970.000,00	0		0	7.360.000,00			0	7.360.000,00	0	7.360.000,00	0		DINAS PEKERJAAN UMUM DAN PENATAAN RUANG		
				Jumlah pakaian khusus hari-hari tertentu(Stel)					26		0		0				0		0		0				
		X.XX.01.2.0 5.09	Pendidikan dan Pelatihan Pegawai Berdasarkan Tugas dan Fungsi	Jumlah pendidikan dan pelatihan formal(Kali)					5	125.400.000,00	0		0				0		0		0		DINAS PEKERJAAN UMUM DAN PENATAAN RUANG		
		X.XX.01.2.0 6	Administrasi Umum Perangkat Daerah	persentase penyediaan administrasi umum yang sesuai SOP(Persen)					100		0		0				0		0		0		DINAS PEKERJAAN UMUM DAN PENATAAN RUANG		
		X.XX.01.2.0 6.01	Penyediaan Komponen Instalasi Listrik/Penerangan Bangunan Kantor	Jumlah komponen instalasi listrik/penerangan bangunan kantor(Unit)					60	5.496.500,00	0		0	490.000,00			0	490.000,00	0	490.000,00	0		DINAS PEKERJAAN UMUM DAN PENATAAN RUANG		
		X.XX.01.2.0 6.02	Penyediaan Peralatan dan Perlengkapan Kantor	Jumlah Alat Tulis Kantor(Unit)					1000	466.543.200,00	0		0	14.415.000,00			0	14.415.000,00	0	14.415.000,00	0		DINAS PEKERJAAN UMUM DAN PENATAAN RUANG		
				Jumlah peralatan dan perlengkapan kantor(Unit)					25		0		0				0		0		0				
		X.XX.01.2.0 6.03	Penyediaan Peralatan Rumah Tangga	Jumlah peralatan rumah tangga(Unit)					20	120.132.000,00	0		0	750.000,00			0	750.000,00	0	750.000,00	0		DINAS PEKERJAAN UMUM DAN PENATAAN RUANG		
		X.XX.01.2.0 6.05	Penyediaan Barang Cetak dan Penggandaan	Jumlah barang cetak dan penggandaan(Eksemplar)					20000	65.511.000,00	0		0	22.543.600,00			0	22.543.600,00	0	22.543.600,00	0		DINAS PEKERJAAN UMUM DAN PENATAAN RUANG		
		X.XX.01.2.0 6.08	Fasilitasi Kunjungan Tamu	Jumlah rapat koordinasi(Kali)					12	48.500.000,00	0		0				0		0		0		DINAS PEKERJAAN UMUM DAN PENATAAN RUANG		
		X.XX.01.2.0 6.09	Penyelenggaraan Rapat Koordinasi dan Konsultasi SKPD	Jumlah koordinasi dan konsultasi ke luar daerah(Kali)					12	240.552.000,00	0		0				0		0		0		DINAS PEKERJAAN UMUM DAN PENATAAN RUANG		
		X.XX.01.2.0 7	Pengadaan Barang Milik Daerah Penunjang Urusan Pemerintah Daerah	Jumlah barang yang diperoleh(Unit)					30		0		0				0		0		0		DINAS PEKERJAAN UMUM DAN PENATAAN RUANG		
		X.XX.01.2.0 7.05	Pengadaan Mebel	Jumlah mebeleur(Unit)					30	47.300.000,00	0		0				0		0		0		DINAS PEKERJAAN UMUM DAN PENATAAN RUANG		

No	Sasaran	Kode	Urusan / Bidang Urusan / Pemerintahan Daerah dan Program / Kegiatan	Indikator Kinerja Program(outcome) / Kegiatan(output)	Target RPJMD Kabupaten Kota pada Tahun 2023 (Akhir Periode RPJMD)		Realisasi Capaian Kinerja Kinerja RPJMD Kabupaten/Kota sampai dengan RKPD Kabupaten / Kota Tahun Lalu (2020)		Target Kinerja dan Anggaran RKPD Kabupaten/Kota Tahun berjalan (Tahun 2021) yang dievaluasi		Realisasi Kinerja Pada Triwulan				Realisasi Capaian Kinerja dan Anggaran RKPD Kabupaten/Kota yang dievaluasi		Realisasi Kinerja dan Anggaran RPJMD Kabupaten/Kota s/d tahun 2021 (Akhir Tahun Pelaksanaan RKPD Tahun 2021)		Tingkat Capaian Kinerja Dan Realisasi Anggaran RPJMD Kabupaten/Kota s/d tahun 2021 (%)		Perangkat Daerah Penanggung Jawab				
					K	Rp.	K	Rp.	K	Rp.	I		II		III		IV		K	Rp.		K	Rp.	K	Rp.
											9	10	11	12	13 = (9 + 10 + 11 + 12)	14 = (7 + 13)	15 = (14 / 6 * 100%)								
1	2	3	4	5	K	Rp.	K	Rp.	K	Rp.	K	Rp.	K	Rp.	K	Rp.	K	Rp.	K	Rp.	K	Rp.	16		
		X.XX.01.2.0 8	Penyediaan Jasa Penunjang Urusan Pemerintahan Daerah	Persentase jasa penunjang yang tersedia(Persen)					100		0		0				0		0		0		DINAS PEKERJAAN UMUM DAN PENATAAN RUANG		
		X.XX.01.2.0 8.01	Penyediaan Jasa Surat Menyurat	Jumlah penyediaan jasa surat menyurat(Kali)					100	4.975.000,00	0		-	0			0		-	0		-	DINAS PEKERJAAN UMUM DAN PENATAAN RUANG		
		X.XX.01.2.0 8.02	Penyediaan Jasa Komunikasi, Sumber Daya Air dan Listrik	Jumlah bulan pemenuhan jasa komunikasi, sumber daya air dan listrik(Bulan)					12	353.850.000,00	0		-	0	145.775.194,00		0	145.775.194,00	0	145.775.194,00	0		-	DINAS PEKERJAAN UMUM DAN PENATAAN RUANG	
		X.XX.01.2.0 8.03	Penyediaan Jasa Peralatan dan Perlengkapan Kantor	Jumlah bulan pemenuhan jasa peralatan dan perlengkapan kantor(Bulan)					12	139.000.000,00	0		-	0	27.330.000,00		0	27.330.000,00	0	27.330.000,00	0		-	DINAS PEKERJAAN UMUM DAN PENATAAN RUANG	
		X.XX.01.2.0 8.04	Penyediaan Jasa Pelayanan Umum Kantor	Jumlah bulan pemenuhan jasa administrasi keuangan(Bulan)					12	1.284.000.000,00	0		-	0	594.000.000,00		0	594.000.000,00	0	594.000.000,00	0		-	DINAS PEKERJAAN UMUM DAN PENATAAN RUANG	
		X.XX.01.2.0 9	Pemeliharaan Barang Milik Daerah Penunjang Urusan Pemerintahan Daerah	Persentase barang milik daerah yang terpelihara(Persen)					100		0			0			0		0		0		-	DINAS PEKERJAAN UMUM DAN PENATAAN RUANG	
		X.XX.01.2.0 9.02	Penyediaan Jasa Pemeliharaan, Biaya Pemeliharaan, Pajak, dan Perizinan Kendaraan Dinas Operasional atau Lapangan	Jumlah Pemeliharaan dan Perizinan Kendaraan Dinas/Operasional(Unit)					39	793.875.000,00	0		-	0	101.715.427,00		0	101.715.427,00	0	101.715.427,00	0		-	DINAS PEKERJAAN UMUM DAN PENATAAN RUANG	
		X.XX.01.2.0 9.05	Pemeliharaan Mebel	Jumlah mebeleur yang dipelihara(Unit)					35	4.800.000,00	0		-	0			0		-	0		-	-	DINAS PEKERJAAN UMUM DAN PENATAAN RUANG	
		X.XX.01.2.0 9.11	Pemeliharaan/Rehabilitasi Sarana dan Prasarana Pendukung Gedung Kantor atau Bangunan Lainnya	Jumlah gedung kantor yang dipelihara(Unit)					4	150.000.000,00	0		-	0			0		-	0		-	-	DINAS PEKERJAAN UMUM DAN PENATAAN RUANG	
Rata-rata Capaian Kinerja (%)																				0					
Predikat Kinerja																				Sangat Rendah					
11	Meningkatnya infrastruktur dasar yang merata	1.03.10	PROGRAM PENYELENGGARAAN JALAN																						
		1.03.10.2.0 1	Penyelenggaraan Jalan Kabupaten/Kota																				DINAS PEKERJAAN UMUM DAN PENATAAN RUANG		
		1.03.10.2.0 1.11	Pemeliharaan Rutin Jalan	Panjang jalan yang terpelihara(Kilometer)					27					0	63.864.500,00		0	63.864.500,00	0	63.864.500,00	0		-	DINAS PEKERJAAN UMUM DAN PENATAAN RUANG	
		1.03.10.2.0 1.19	Pemeliharaan Rutin Jembatan	Panjang jembatan yang terpelihara(meter)					250					0	3.135.500,00		0	3.135.500,00	0	3.135.500,00	0		-	DINAS PEKERJAAN UMUM DAN PENATAAN RUANG	
Rata-rata Capaian Kinerja (%)																				0					
Predikat Kinerja																				Sangat Rendah					
12	Meningkatnya infrastruktur dasar yang merata	1.03.10	PROGRAM PENYELENGGARAAN JALAN																						

No	Sasaran	Kode	Urusan / Bidang Urusan / Pemerintahan Daerah dan Program / Kegiatan	Indikator Kinerja Program(outcome) / Kegiatan(output)	Target RPJMD Kabupaten Kota pada Tahun 2023 (Akhir Periode RPJMD)		Realisasi Capaian Kinerja Kinerja RPJMD Kabupaten/Kota sampai dengan RKPD Kabupaten / Kota Tahun Lalu (2020)		Target Kinerja dan Anggaran RKPD Kabupaten/Kota Tahun berjalan (Tahun 2021) yang dievaluasi		Realisasi Kinerja Pada Triwulan				Realisasi Capaian Kinerja dan Anggaran RKPD Kabupaten/Kota yang dievaluasi		Realisasi Kinerja dan Anggaran RPJMD Kabupaten/Kota s/d tahun 2021 (Akhir Tahun Pelaksanaan RKPD Tahun 2021)		Tingkat Capaian Kinerja Dan Realisasi Anggaran RPJMD Kabupaten/Kota s/d tahun 2021 (%)		Perangkat Daerah Penanggung Jawab				
					6		7		8		I		II		III		IV		13 = (9 + 10 + 11 + 12)			14 = (7 + 13)		15 = (14 / 6 * 100%)	
					K	Rp.	K	Rp.	K	Rp.	K	Rp.	K	Rp.	K	Rp.	K	Rp.	K	Rp.		K	Rp.	K	Rp.
		1.03.10.2.0 1	Penyelenggaraan Jalan Kabupaten/Kota																			DINAS PEKERJAAN UMUM DAN PENATAAN RUANG			
		1.03.10.2.0 1.11	Pemeliharaan Rutin Jalan	Panjang jalan yang terpelihara(Kilometer)				26			0	28.690.000,00			0	28.690.000,00	0	28.690.000,00	0	-	DINAS PEKERJAAN UMUM DAN PENATAAN RUANG				
		1.03.10.2.0 1.19	Pemeliharaan Rutin Jembatan	Panjang jembatan yang terpelihara(meter)				250			0	2.910.000,00			0	2.910.000,00	0	2.910.000,00	0	-	DINAS PEKERJAAN UMUM DAN PENATAAN RUANG				
Rata-rata Capaian Kinerja (%)																0									
Predikat Kinerja																Sangat Rendah									
13	Meningkatnya infrastruktur dasar yang merata	1.03.10	PROGRAM PENYELENGGARAAN JALAN																						
		1.03.10.2.0 1	Penyelenggaraan Jalan Kabupaten/Kota																			DINAS PEKERJAAN UMUM DAN PENATAAN RUANG			
		1.03.10.2.0 1.11	Pemeliharaan Rutin Jalan	Panjang jalan yang terpelihara(Kilometer)				20			0	74.500.000,00			0	74.500.000,00	0	74.500.000,00	0	-	DINAS PEKERJAAN UMUM DAN PENATAAN RUANG				
		1.03.10.2.0 1.19	Pemeliharaan Rutin Jembatan	Panjang jembatan yang terpelihara(meter)				250			0	-			0	-	0	-	0	-	DINAS PEKERJAAN UMUM DAN PENATAAN RUANG				
Rata-rata Capaian Kinerja (%)																0									
Predikat Kinerja																Sangat Rendah									
14	Meningkatnya infrastruktur dasar yang merata	1.03.10	PROGRAM PENYELENGGARAAN JALAN																						
		1.03.10.2.0 1	Penyelenggaraan Jalan Kabupaten/Kota																			DINAS PEKERJAAN UMUM DAN PENATAAN RUANG			
		1.03.10.2.0 1.11	Pemeliharaan Rutin Jalan	Panjang jalan yang terpelihara(Kilometer)				25			0	22.000.000,00			0	22.000.000,00	0	22.000.000,00	0	-	DINAS PEKERJAAN UMUM DAN PENATAAN RUANG				
		1.03.10.2.0 1.19	Pemeliharaan Rutin Jembatan	Panjang jembatan yang terpelihara(meter)				250			0	-			0	-	0	-	0	-	DINAS PEKERJAAN UMUM DAN PENATAAN RUANG				
Rata-rata Capaian Kinerja (%)																0									
Predikat Kinerja																Sangat Rendah									
15	Meningkatnya infrastruktur dasar yang merata	1.03.05	PROGRAM PENGELOLAAN DAN PENGEMBANGAN SISTEM AIR LIMBAH																						
		1.03.05.2.0 1	Pengelolaan dan Pengembangan Sistem Air Limbah Domestik dalam Daerah Kabupaten/Kota	Jumlah rumah tangga yang terbangun sanitasi(Unit)				125			0				0		0		0			DINAS PEKERJAAN UMUM DAN PENATAAN RUANG			
		1.03.05.2.0 1.10	Operasi dan Pemeliharaan Sistem Pengelolaan Air Limbah Domestik	Jumlah Sarana Dan Prasarana Sistem Pengelolaan Air Limbah Domestik Yang Dioperasikan dan Dipelihara(Unit)				2			0	-			0	-	0	-	0	-	DINAS PEKERJAAN UMUM DAN PENATAAN RUANG				
Rata-rata Capaian Kinerja (%)																0									

No	Sasaran	Kode	Urusan / Bidang Urusan / Pemerintahan Daerah dan Program / Kegiatan	Indikator Kinerja Program(outcome) / Kegiatan(output)	Target RPJMD Kabupaten Kota pada Tahun 2023 (Akhir Periode RPJMD)		Realisasi Capaian Kinerja Kinerja RPJMD Kabupaten/Kota sampai dengan RKPD Kabupaten / Kota Tahun Lalu (2020)		Target Kinerja dan Anggaran RKPD Kabupaten/Kota Tahun berjalan (Tahun 2021) yang dievaluasi		Realisasi Kinerja Pada Triwulan				Realisasi Capaian Kinerja dan Anggaran RKPD Kabupaten/Kota yang dievaluasi		Realisasi Kinerja dan Anggaran RPJMD Kabupaten/Kota s/d tahun 2021 (Akhir Tahun Pelaksanaan RKPD Tahun 2021)		Tingkat Capaian Kinerja Dan Realisasi Anggaran RPJMD Kabupaten/Kota s/d tahun 2021 (%)		Perangkat Daerah Penanggung Jawab				
					6		7		8		I		II		III		IV		13 = (9 + 10 + 11 + 12)			14 = (7 + 13)		15 = (14 / 6 * 100%)	
					K	Rp.	K	Rp.	K	Rp.	K	Rp.	K	Rp.	K	Rp.	K	Rp.	K	Rp.		K	Rp.	K	Rp.
Predikat Kinerja					Sangat Rendah																				
16	Meningkatnya infrastruktur dasar yang merata	1.03.02	PROGRAM PENGELOLAAN SUMBER DAYA AIR (SDA)																						
		1.03.02.2.0.1	Pengelolaan SDA dan Bangunan Pengaman Pantai pada Wilayah Sungai (WS) dalam 1 (satu) Daerah Kabupaten/Kota																			DINAS PERUMAHAN, KAWASAN PERMUKIMAN			
		1.03.02.2.0.1.02	Penyusunan Rencana Teknis dan Dokumen Lingkungan Hidup untuk Konstruksi Air Tanah dan Air Baku	Jumlah Rencana Teknis dan Dokumen Lingkungan Hidup untuk Konstruksi Air Tanah dan Air Baku yang tersusun(Dokumen)		0		-	2		0		-	0								DINAS PERUMAHAN, KAWASAN PERMUKIMAN			
		1.03.02.2.0.1.03	Penyusunan Rencana Teknis dan Dokumen Lingkungan Hidup untuk Konstruksi Pengendali Banjir, Lahar, Drainase Utama Perkotaan dan Pengaman Pantai	Jumlah Rencana Teknis dan Dokumen Lingkungan Hidup untuk Konstruksi Pengendali Banjir, Lahar, Drainase Utama Perkotaan dan Pengaman Pantai yang tersusun(Dokumen)		0		-	1		0		-	0								DINAS PERUMAHAN, KAWASAN PERMUKIMAN			
		1.03.02.2.0.1.04	Penyusunan Pola dan Rencana Pengelolaan SDA WS Kewenangan Kabupaten/Kota	Jumlah Dokumen Penyusunan Pola dan Rencana Pengelolaan SDA WS Kewenangan Kabupaten/Kota(Dokumen)		0		-	4	41.000.000,00	0		-	0								DINAS PERUMAHAN, KAWASAN PERMUKIMAN			
		1.03.02.2.0.1.06	Pembangunan Embung dan Penampung Air Lainnya	Jumlah embung dan penampung air lainnya yang terbangun(Unit)		0		-	2		0		-	0								DINAS PERUMAHAN, KAWASAN PERMUKIMAN			
		1.03.02.2.0.1.09	Pembangunan Tanggul Sungai	Panjang tanggul sungai yang terbangun(Meter)		0		-	100		0		-	0								DINAS PERUMAHAN, KAWASAN PERMUKIMAN			
		1.03.02.2.0.1.11	Pembangunan Pintu Air/Bendung Pengendali Banjir	Jumlah pintu air/bendung pengendali banjir yang terbangun(Unit)		0		-	2		0		-	0								DINAS PERUMAHAN, KAWASAN PERMUKIMAN			
		1.03.02.2.0.1.16	Pembangunan Check Dam	Jumlah check dam yang terbangun(Unit)		0		-	4		0		-	0								DINAS PERUMAHAN, KAWASAN PERMUKIMAN			
		1.03.02.2.0.1.21	Rehabilitasi Embung dan Penampungan Air Lainnya	103.900.000,00 Jumlah Luas / Volume Bagian Embung dan Tampungan Air Lainnya yang Direhabilitasi(M3)		0		-	2000		0		-	0								DINAS PERUMAHAN, KAWASAN PERMUKIMAN			
		1.03.02.2.0.1.24	Rehabilitasi Tanggul Sungai	Panjang / JumlahTanggul Sungai yang Direhabilitasi(Meter)		0		-	50		0		-	0								DINAS PERUMAHAN, KAWASAN PERMUKIMAN			
		1.03.02.2.0.1.26	Rehabilitasi Pintu Air/Bendung Pengendali Banjir	Jumlah Pintu Air / Bendung Pengendali Banjir yang Direhabilitasi(Unit)		0		-	11		0		-	0								DINAS PERUMAHAN, KAWASAN PERMUKIMAN			
		1.03.02.2.0.1.31	Rehabilitasi Check Dam	Panjang/ Volume/ Jumlah Check Dam yang Direhabilitasi(Unit)		0		-	2	315.000.000,00	0		-	0	6.180.000,00							DINAS PERUMAHAN, KAWASAN PERMUKIMAN			
		1.03.02.2.0.1.34	Peningkatan Tanggul Sungai	Panjang peningkatan tanggul sungai(Meter)		0		-	13000	100.000.000,00	0		-	0	1.962.000,00							DINAS PERUMAHAN, KAWASAN PERMUKIMAN			

No	Sasaran	Kode	Urusan / Bidang Urusan / Pemerintahan Daerah dan Program / Kegiatan	Indikator Kinerja Program(outcome) / Kegiatan(output)	Target RPJMD Kabupaten Kota pada Tahun 2023 (Akhir Periode RPJMD)		Realisasi Capaian Kinerja Kinerja RPJMD Kabupaten/Kota sampai dengan RKPD Kabupaten / Kota Tahun Lalu (2020)		Target Kinerja dan Anggaran RKPD Kabupaten/Kota Tahun berjalan (Tahun 2021) yang dievaluasi		Realisasi Kinerja Pada Triwulan								Realisasi Capaian Kinerja dan Anggaran RKPD Kabupaten/Kota yang dievaluasi		Realisasi Kinerja dan Anggaran RPJMD Kabupaten/Kota s/d tahun 2021 (Akhir Tahun Pelaksanaan RKPD Tahun 2021)		Tingkat Capaian Kinerja Dan Realisasi Anggaran RPJMD Kabupaten/Kota s/d tahun 2021 (%)		Perangkat Daerah Penanggung Jawab
					6		7		8		I		II		III		IV		13 = (9 + 10 + 11 + 12)		14 = (7 + 13)		15 = (14 / 6 * 100%)		
					K	Rp.	K	Rp.	K	Rp.	K	Rp.	K	Rp.	K	Rp.	K	Rp.	K	Rp.	K	Rp.	K	Rp.	
1	2	3	4	5	6	7	8	9	10	11	12	13 = (9 + 10 + 11 + 12)	14 = (7 + 13)	15 = (14 / 6 * 100%)	16										
		1.03.02.2.0 1.36	Peningkatan Pintu Air/Bendung Pengendali Banjir	Jumlah peningkatan pintu air/bendung pengendali banjir(Unit)	0	-	1	0	-	0	-	0	-	0	-	0	-	0	-	0	-	0	-	DINAS PERUMAHAN, KAWASAN PERMUKIMAN	
		1.03.02.2.0 1.41	Peningkatan Check Dam	Jumlah peningkatan check dam(Unit)	0	-	3	0	-	0	-	0	-	0	-	0	-	0	-	0	-	0	-	DINAS PERUMAHAN, KAWASAN PERMUKIMAN	
		1.03.02.2.0 1.46	Normalisasi/Restorasi Sungai	Panjang Sungai yang dinormalisasi/Restorasi/ dipelihara(Meter)	0	-	5000	0	-	0	-	0	-	0	-	0	-	0	-	0	-	0	-	DINAS PERUMAHAN, KAWASAN PERMUKIMAN	
		1.03.02.2.0 1.47	Pembangunan Infrastruktur untuk Melindungi Mata Air	Jumlah infrastruktur untuk perlindungan dan pemeliharaan mata air yang terbangun(Unit)	0	-	2	0	-	0	-	0	-	0	-	0	-	0	-	0	-	0	-	DINAS PERUMAHAN, KAWASAN PERMUKIMAN	
		1.03.02.2.0 1.60	Pengelolaan Hidrologi dan Kualitas Air WS Kewenangan Kabupaten/Kota	Jumlah Pengelolaan Hidrologi dan Kualitas Air WS Kewenangan Kabupaten/Kota(Dokumen)	0	-	1	0	-	31.000.000,00	0	-	0	-	2.450.000,00	0	-	2.450.000,00	0	-	2.450.000,00	0	-	DINAS PERUMAHAN, KAWASAN PERMUKIMAN	
		1.03.02.2.0 1.61	Pembinaan dan Pemberdayaan Kelembagaan Pengelolaan SDA Kewenangan Kabupaten/Kota	Jumlah Pembinaan dan Pemberdayaan Kelembagaan Pengelolaan SDA Kewenangan Kabupaten/Kota(Peserta)	0	-	350	0	-	70.000.000,00	0	-	0	-	5.070.000,00	0	-	5.070.000,00	0	-	5.070.000,00	0	-	DINAS PERUMAHAN, KAWASAN PERMUKIMAN	
		1.03.02.2.0 1.62	Evaluasi dan Rekomendasi Teknis (Rekomtek) Pemanfaatan SDA WS Kewenangan Kabupaten/Kota	Jumlah Evaluasi dan Rekomendasi Teknis (Rekomtek) Pemanfaatan SDA WS Kewenangan Kabupaten/Kota(Dokumen)	0	-	1	0	-	0	-	0	-	0	-	0	-	0	-	0	-	0	-	DINAS PERUMAHAN, KAWASAN PERMUKIMAN	
		1.03.02.2.0 1.63	Koordinasi dan Sinkronisasi Peningkatan Kapasitas Kelembagaan Pengelolaan SDA Kewenangan Kabupaten/Kota	Jumlah Koordinasi dan Sinkronisasi Peningkatan Kapasitas Kelembagaan Pengelolaan SDA Kewenangan Kabupaten/Kota(Kali)	0	-	20	0	-	141.000.000,00	0	-	12.752.000,00	0	-	3.930.000,00	0	-	16.682.000,00	0	-	16.682.000,00	0	-	DINAS PERUMAHAN, KAWASAN PERMUKIMAN
		1.03.02.2.0 2	Pengembangan dan Pengelolaan Sistem Irigasi Primer dan Sekunder pada Daerah Irigasi yang Luasnya dibawah 1000 Ha dalam 1 (satu) Daerah Kabupaten/Kota	Prosentase Jaringan Irigasi Dalam Kondisi Baik(persen)	0	-	57	0	-	0	-	0	-	0	-	0	-	0	-	0	-	0	-	DINAS PERUMAHAN, KAWASAN PERMUKIMAN	
		1.03.02.2.0 2.02	Pembangunan Jaringan Irigasi Permukaan	Panjang jaringan irigasi permukaan yang terbangun(Meter)	0	-	500	0	-	520.000.000,00	0	-	0	-	10.202.000,00	0	-	10.202.000,00	0	-	10.202.000,00	0	-	DINAS PERUMAHAN, KAWASAN PERMUKIMAN	
		1.03.02.2.0 2.03	Pembangunan Bendung Irigasi	Jumlah bendung irigasi yang terbangun(Unit)	0	-	1	0	-	0	-	0	-	0	-	0	-	0	-	0	-	0	-	DINAS PERUMAHAN, KAWASAN PERMUKIMAN	
		1.03.02.2.0 2.06	Pembangunan Sumur Jaringan Irigasi Air Tanah	Jumlah sumur jaringan irigasi air tanah yang terbangun(Unit)	0	-	1	0	-	0	-	0	-	0	-	0	-	0	-	0	-	0	-	DINAS PERUMAHAN, KAWASAN PERMUKIMAN	
		1.03.02.2.0 2.07	Pembangunan Jaringan Irigasi Air Tanah	Panjang jaringan irigasi air tanah yang terbangun(Meter)	0	-	500	0	-	0	-	0	-	0	-	0	-	0	-	0	-	0	-	DINAS PERUMAHAN, KAWASAN PERMUKIMAN	
		1.03.02.2.0 2.08	Peningkatan Jaringan Irigasi Permukaan	Panjang peningkatan jaringan irigasi permukaan(Meter)	0	-	100000	0	-	185.000.000,00	0	-	0	-	3.629.000,00	0	-	3.629.000,00	0	-	3.629.000,00	0	-	DINAS PERUMAHAN, KAWASAN PERMUKIMAN	

No	Sasaran	Kode	Urusan / Bidang Urusan / Pemerintahan Daerah dan Program / Kegiatan	Indikator Kinerja Program(outcome) / Kegiatan(output)	Target RPJMD Kabupaten Kota pada Tahun 2023 (Akhir Periode RPJMD)		Realisasi Capaian Kinerja Kinerja RPJMD Kabupaten/Kota sampai dengan RKPD Kabupaten / Kota Tahun Lalu (2020)		Target Kinerja dan Anggaran RKP Kabupaten/Kota Tahun berjalan (Tahun 2021) yang dievaluasi				Realisasi Kinerja Pada Triwulan				Realisasi Capaian Kinerja dan Anggaran RKP Kabupaten/Kota yang dievaluasi		Realisasi Kinerja dan Anggaran RPJMD Kabupaten/Kota s/d tahun 2021 (Akhir Tahun Pelaksanaan RKP Tahun 2021)		Tingkat Capaian Kinerja Dan Realisasi Anggaran RPJMD Kabupaten/Kota s/d tahun 2021 (%)		Perangkat Daerah Penanggung Jawab				
					6		7		8				I		II		III		IV		13 = (9 + 10 + 11 + 12)			14 = (7 + 13)		15 = (14 / 6 * 100%)	
					K	Rp.	K	Rp.	K	Rp.	K	Rp.	K	Rp.	K	Rp.	K	Rp.	K	Rp.	K	Rp.		K	Rp.	K	Rp.
1	2	3	4	5	K	Rp.	K	Rp.	K	Rp.	K	Rp.	K	Rp.	K	Rp.	K	Rp.	K	Rp.	K	Rp.	16				
		1.03.02.2.0 2.09	Peningkatan Bendung Irigasi	Jumlah peningkatan bendung irigasi(Unit)			0		9		0		0		0		0		0		0		DINAS PERUMAHAN, KAWASAN PERMUKIMAN				
		1.03.02.2.0 2.12	Peningkatan Sumur Jaringan Irigasi Air Tanah	Jumlah peningkatan sumur jaringan irigasi air tanah(Unit)			0		3		0		0		0		0		0		0		DINAS PERUMAHAN, KAWASAN PERMUKIMAN				
		1.03.02.2.0 2.13	Peningkatan Jaringan Irigasi Air Tanah	Panjang peningkatan jaringan irigasi air tanah(Meter)			0		500		0		0		0		0		0		0		DINAS PERUMAHAN, KAWASAN PERMUKIMAN				
		1.03.02.2.0 2.14	Rehabilitasi Jaringan Irigasi Permukaan	Panjang / Jumlah Jaringan Irigasi Yang Direhabilitasi(Meter)			0		5000	9.425.912.000,00	0		0		17.995.500,00		0		17.995.500,00	0		17.995.500,00	0	DINAS PERUMAHAN, KAWASAN PERMUKIMAN			
		1.03.02.2.0 2.15	Rehabilitasi Bendung Irigasi	Jumlah / Volume Bendung Irigasi Yang Direhabilitasi(Unit)			0		35		0		0		0		0		0		0		DINAS PERUMAHAN, KAWASAN PERMUKIMAN				
		1.03.02.2.0 2.18	Rehabilitasi Sumur Jaringan Irigasi Air Tanah	Jumlah Sumur Jaringan Irigasi Air Tanah Yang Direhabilitasi(Unit)			0		2		0		0		0		0		0		0		DINAS PERUMAHAN, KAWASAN PERMUKIMAN				
		1.03.02.2.0 2.19	Rehabilitasi Jaringan Irigasi Air Tanah	Panjang Jaringan Irigasi Air Tanah Yang Direhabilitasi(Meter)			0		200		0		0		0		0		0		0		DINAS PERUMAHAN, KAWASAN PERMUKIMAN				
		1.03.02.2.0 2.28	Pengelolaan dan Pengawasan Alokasi Air Irigasi	Jumlah Pengelolaan dan Pengawasan Alokasi Air Irigasi(Unit)			0		4	40.000.000,00	0		0		0		0		0		0		DINAS PERUMAHAN, KAWASAN PERMUKIMAN				
Rata-rata Capaian Kinerja (%)																							0				
Predikat Kinerja																							Sangat Rendah				
17	Meningkatnya infrastruktur dasar yang merata	1.03.07	PROGRAM PENGEMBANGAN PERMUKIMAN																								
		1.03.07.2.0 1	Penyelenggaraan Infrastruktur pada Permukiman di Kawasan Strategis Daerah Kabupaten/Kota	Jumlah Penyelenggaraan Infrastruktur pada Permukiman(Lokasi)			0		2		0		0		0		0		0		0		DINAS PERUMAHAN, KAWASAN PERMUKIMAN				
		1.03.07.2.0 1.01	Pembangunan dan Pengembangan Infrastruktur Kawasan Permukiman di Kawasan Strategis Daerah Kabupaten/Kota	Jumlah infrastruktur kawasan permukiman yang dibangun dan dikembangkan(Lokasi)			0		7		0		0		0		0		0		0		DINAS PERUMAHAN, KAWASAN PERMUKIMAN				
		1.03.07.2.0 1.02	Pemanfaatan dan Pemeliharaan Infrastruktur Kawasan Permukiman di Kawasan Strategis Daerah Kabupaten/Kota	Jumlah infrastruktur kawasan permukiman yang dimanfaatkan dan dipelihara(Lokasi)			0		2		0		0		0		0		0		0		DINAS PERUMAHAN, KAWASAN PERMUKIMAN				
		1.03.07.2.0 1.03	Pengawasan dan Pengendalian Infrastruktur Kawasan Permukiman di Kawasan Strategis Daerah Kabupaten/Kota	Jumlah infrastruktur kawasan permukiman yang diawasi dan dikendalikan(Lokasi)			0		2		0		0		0		0		0		0		DINAS PERUMAHAN, KAWASAN PERMUKIMAN				
		1.03.07.2.0 1.04	Pembinaan Penyelenggaraan Infrastruktur Kawasan Permukiman di Kawasan Strategis Daerah Kabupaten/Kota	Jumlah infrastruktur kawasan permukiman yang dibina penyelenggaraannya(Lokasi)			0		2		0		0		0		0		0		0		DINAS PERUMAHAN, KAWASAN PERMUKIMAN				
Rata-rata Capaian Kinerja (%)																							0				
Predikat Kinerja																							Sangat Rendah				

No	Sasaran	Kode	Urusan / Bidang Urusan / Pemerintahan Daerah dan Program / Kegiatan	Indikator Kinerja Program(outcome) / Kegiatan(output)	Target RPJMD Kabupaten Kota pada Tahun 2023 (Akhir Periode RPJMD)		Realisasi Capaian Kinerja Kinerja RPJMD Kabupaten/Kota sampai dengan RKPD Kabupaten / Kota Tahun Lalu (2020)		Target Kinerja dan Anggaran RPKD Kabupaten/Kota Tahun berjalan (Tahun 2021) yang dievaluasi		Realisasi Kinerja Pada Triwulan				Realisasi Capaian Kinerja dan Anggaran RPKD Kabupaten/Kota yang dievaluasi		Realisasi Kinerja dan Anggaran RPJMD Kabupaten/Kota s/d tahun 2021 (Akhir Tahun Pelaksanaan RPKD Tahun 2021)		Tingkat Capaian Kinerja Dan Realisasi Anggaran RPJMD Kabupaten/Kota s/d tahun 2021 (%)		Perangkat Daerah Penanggung Jawab					
					6		7		8		I		II		III		IV		13 = (9 + 10 + 11 + 12)			14 = (7 + 13)		15 = (14 / 6 * 100%)		
					K	Rp.	K	Rp.	K	Rp.	K	Rp.	K	Rp.	K	Rp.	K	Rp.	K	Rp.		K	Rp.	K	Rp.	16
18	Meningkatnya infrastruktur dasar yang merata	1.03.02	PROGRAM PENGELOLAAN SUMBER DAYA AIR (SDA)																							
		1.03.02.2.0.1	Pengelolaan SDA dan Bangunan Pengaman Pantai pada Wilayah Sungai (WS) dalam 1 (satu) Daerah Kabupaten/Kota	Prosentase SDA dan Banguna Pengaman Pantai pada Wilayah Sungai (WS) dalam kondisi baik(persen)			0		57			0		0				0		0			DINAS PERUMAHAN, KAWASAN PERMUKIMAN (UPT Pengelolaan Sumber Daya Air Bandung)			
		1.03.02.2.0.1.58	Operasi dan Pemeliharaan Check Dam	Jumlah / Volume Check Dam yang mendapat Operasi dan Pemeliharaan(Unit)			0		- 2			0		- 0				0		- 0						
		1.03.02.2.0.1.65	Operasi dan Pemeliharaan Sungai	Jumlah / Panjang Sungai yang mendapat Operasi dan Pemeliharaan(Unit)			0		- 1			0		- 0				0		- 0						
		1.03.02.2.0.1.66	Operasi dan Pemeliharaan Infrastruktur untuk Melindungi Mata Air	Jumlah / Panjang Mata Air yang mendapat Operasi dan Pemeliharaan(Unit)			0		- 1			0		- 0				0		- 0						
		1.03.02.2.0.2	Pengembangan dan Pengelolaan Sistem Irigasi Primer dan Sekunder pada Daerah Irigasi yang Luasnya dibawah 1000 Ha dalam 1 (satu) Daerah Kabupaten/Kota	Prosentase Jaringan Irigasi Dalam Kondisi Baik(persen)			0		57			0		0				0		0						
		1.03.02.2.0.2.21	Operasi dan Pemeliharaan Jaringan Irigasi Permukaan	Jumlah / Panjang Jaringan Irigasi Permukaan yang mendapat Operasi dan Pemeliharaan(Unit)			0		- 1		25.000.000,00	0		- 0				0		- 0						
		1.03.02.2.0.2.22	Operasi dan Pemeliharaan Bendung Irigasi	Jumlah / Volume Bendung Irigasi yang mendapat Operasi dan Pemeliharaan(Unit)			0		- 2			0		- 0				0		- 0						
		1.03.02.2.0.2.25	Operasi dan Pemeliharaan Sumur Jaringan Irigasi Air Tanah	Jumlah Sumur Jaringan Irigasi Air Tanah yang mendapat Operasi dan Pemeliharaan(Unit)			0		- 2			0		- 0				0		- 0						
		1.03.02.2.0.2.26	Operasi dan Pemeliharaan Jaringan Irigasi Air Tanah	Jumlah / Panjang Jaringan Irigasi Air Tanah yang mendapat Operasi dan Pemeliharaan(Unit)			0		- 2			0		- 0				0		- 0						
		1.03.02.2.0.2.27	Operasional Unit Pengelola Irigasi	Jumlah Unit Pengelola Irigasi yang mendapat Operasi dan Pemeliharaan(Unit)			0		- 1		80.000.000,00	0		- 0		7.801.500,00		0		7.801.500,00	0		7.801.500,00	0		
Rata-rata Capaian Kinerja (%)																				0						
Predikat Kinerja																				Sangat Rendah						
19	Meningkatnya infrastruktur dasar yang merata	1.03.02	PROGRAM PENGELOLAAN SUMBER DAYA AIR (SDA)																							
		1.03.02.2.0.1	Pengelolaan SDA dan Bangunan Pengaman Pantai pada Wilayah Sungai (WS) dalam 1 (satu) Daerah Kabupaten/Kota	Prosentase SDA dan Banguna Pengaman Pantai pada Wilayah Sungai (WS) dalam kondisi baik(persen)			0		57			0		0				0		0			DINAS PERUMAHAN, KAWASAN PERMUKIMAN (UPT Pengelolaan Sumber Daya Air Gondang)			
		1.03.02.2.0.1.58	Operasi dan Pemeliharaan Check Dam	Jumlah / Volume Check Dam yang mendapat Operasi dan Pemeliharaan(Unit)			0		- 2			0		- 0				0		- 0						
		1.03.02.2.0.1.65	Operasi dan Pemeliharaan Sungai	Jumlah / Panjang Sungai yang mendapat Operasi dan Pemeliharaan(Unit)			0		- 1			0		- 0				0		- 0						
		1.03.02.2.0.1.66	Operasi dan Pemeliharaan Infrastruktur untuk Melindungi Mata Air	Jumlah / Panjang Mata Air yang mendapat Operasi dan Pemeliharaan(Unit)			0		- 1			0		- 0				0		- 0						
		1.03.02.2.0.2	Pengembangan dan Pengelolaan Sistem Irigasi Primer dan Sekunder pada Daerah Irigasi yang Luasnya dibawah 1000 Ha dalam 1 (satu) Daerah Kabupaten/Kota	Prosentase Jaringan Irigasi Dalam Kondisi Baik(persen)			0		57			0		0				0		0						
		1.03.02.2.0.2.21	Operasi dan Pemeliharaan Jaringan Irigasi Permukaan	Jumlah / Panjang Jaringan Irigasi Permukaan yang mendapat Operasi dan Pemeliharaan(Unit)			0		- 1		25.000.000,00	0		- 0				0		- 0						

No	Sasaran	Kode	Urusan / Bidang Urusan / Pemerintahan Daerah dan Program / Kegiatan	Indikator Kinerja Program(outcome) / Kegiatan(output)	Target RPJMD Kabupaten Kota pada Tahun 2023 (Akhir Periode RPJMD)		Realisasi Capaian Kinerja Kinerja RPJMD Kabupaten/Kota sampai dengan RKPD Kabupaten / Kota Tahun Lalu (2020)		Target Kinerja dan Anggaran RPKD Kabupaten/Kota Tahun berjalan (Tahun 2021) yang dievaluasi		Realisasi Kinerja Pada Triwulan				Realisasi Capaian Kinerja dan Anggaran RPKD Kabupaten/Kota yang dievaluasi		Realisasi Kinerja dan Anggaran RPJMD Kabupaten/Kota s/d tahun 2021 (Akhir Tahun Pelaksanaan RPKD Tahun 2021)		Tingkat Capaian Kinerja Dan Realisasi Anggaran RPJMD Kabupaten/Kota s/d tahun 2021 (%)		Perangkat Daerah Penanggung Jawab				
					6		7		8		I		II		III		IV		13 = (9 + 10 + 11 + 12)			14 = (7 + 13)		15 = (14 / 6 * 100%)	
					K	Rp.	K	Rp.	K	Rp.	K	Rp.	K	Rp.	K	Rp.	K	Rp.	K	Rp.		K	Rp.	K	Rp.
		1.03.02.2.0 2.22	Operasi dan Pemeliharaan Bendung Irigasi	Jumlah / Volume Bendung Irigasi yang mendapat Operasi dan Pemeliharaan(Unit)		0		2	0	0	0	0			0	0	0	0	0	0					
		1.03.02.2.0 2.25	Operasi dan Pemeliharaan Sumur Jaringan Irigasi Air Tanah	Jumlah Sumur Jaringan Irigasi Air Tanah yang mendapat Operasi dan Pemeliharaan(Unit)		0		2	0	0	0	0			0	0	0	0	0	0					
		1.03.02.2.0 2.26	Operasi dan Pemeliharaan Jaringan Irigasi Air Tanah	Jumlah / Panjang Jaringan Irigasi Air Tanah yang mendapat Operasi dan Pemeliharaan(Unit)		0		2	0	0	0	0			0	0	0	0	0	0					
		1.03.02.2.0 2.27	Operasional Unit Pengelola Irigasi	Jumlah Unit Pengelola Irigasi yang mendapat Operasi dan Pemeliharaan(Unit)		0		1	0	80.000.000,00	0	0	7.438.500,00			0	7.438.500,00	0	7.438.500,00	0	0				
Rata-rata Capaian Kinerja (%)											0														
Predikat Kinerja											Sangat Rendah														
20	Meningkatnya infrastruktur dasar yang merata	1.03.02	PROGRAM PENGELOLAAN SUMBER DAYA AIR (SDA)																						
		1.03.02.2.0 1	Pengelolaan SDA dan Bangunan Pengaman Pantai pada Wilayah Sungai (WS) dalam 1 (satu) Daerah Kabupaten/Kota	Prosentase SDA dan Banguna Pengaman Pantai pada Wilayah Sungai (WS) dalam kondisi baik(persen)		0		57	0	0	0	0			0	0	0	0	0	0		DINAS PERUMAHAN, KAWASAN PERMUKIMAN (UPT Pengelolaan Sumber Daya Air Karangrejo)			
		1.03.02.2.0 1.58	Operasi dan Pemeliharaan Check Dam	Jumlah / Volume Check Dam yang mendapat Operasi dan Pemeliharaan(Unit)		0		2	0	0	0	0			0	0	0	0	0	0					
		1.03.02.2.0 1.65	Operasi dan Pemeliharaan Sungai	Jumlah / Panjang Sungai yang mendapat Operasi dan Pemeliharaan(Unit)		0		1	0	0	0	0			0	0	0	0	0	0					
		1.03.02.2.0 1.66	Operasi dan Pemeliharaan Infrastruktur untuk Melindungi Mata Air	Jumlah / Panjang Mata Air yang mendapat Operasi dan Pemeliharaan(unit)		0		1	0	0	0	0			0	0	0	0	0	0					
		1.03.02.2.0 2	Pengembangan dan Pengelolaan Sistem Irigasi Primer dan Sekunder pada Daerah Irigasi yang Luasnya dibawah 1000 Ha dalam 1 (satu) Daerah Kabupaten/Kota	Prosentase Jaringan Irigasi Dalam Kondisi Baik(persen)		0		57	0	0	0	0			0	0	0	0	0	0					
		1.03.02.2.0 2.21	Operasi dan Pemeliharaan Jaringan Irigasi Permukaan	Jumlah / Panjang Jaringan Irigasi Permukaan yang mendapat Operasi dan Pemeliharaan(Unit)		0		1	0	25.000.000,00	0	0	0			0	0	0	0	0					
		1.03.02.2.0 2.22	Operasi dan Pemeliharaan Bendung Irigasi	Jumlah / Volume Bendung Irigasi yang mendapat Operasi dan Pemeliharaan(Unit)		0		2	0	0	0	0			0	0	0	0	0	0					
		1.03.02.2.0 2.25	Operasi dan Pemeliharaan Sumur Jaringan Irigasi Air Tanah	Jumlah Sumur Jaringan Irigasi Air Tanah yang mendapat Operasi dan Pemeliharaan(Unit)		0		2	0	0	0	0			0	0	0	0	0	0					
		1.03.02.2.0 2.26	Operasi dan Pemeliharaan Jaringan Irigasi Air Tanah	Jumlah / Panjang Jaringan Irigasi Air Tanah yang mendapat Operasi dan Pemeliharaan(Unit)		0		2	0	0	0	0			0	0	0	0	0	0					
		1.03.02.2.0 2.27	Operasional Unit Pengelola Irigasi	Jumlah Unit Pengelola Irigasi yang mendapat Operasi dan Pemeliharaan(Unit)		0		1	0	80.000.000,00	0	0	5.825.500,00			0	5.825.500,00	0	5.825.500,00	0	0				
Rata-rata Capaian Kinerja (%)											0														
Predikat Kinerja											Sangat Rendah														
21	Meningkatnya infrastruktur dasar yang merata	1.03.02	PROGRAM PENGELOLAAN SUMBER DAYA AIR (SDA)																						
		1.03.02.2.0 1	Pengelolaan SDA dan Bangunan Pengaman Pantai pada Wilayah Sungai (WS) dalam 1 (satu) Daerah Kabupaten/Kota	Prosentase SDA dan Banguna Pengaman Pantai pada Wilayah Sungai (WS) dalam kondisi baik(persen)		0		57	0	0	0	0			0	0	0	0	0	0		DINAS PERUMAHAN, KAWASAN PERMUKIMAN (UPT Pengelolaan Sumber Daya Air Kauman)			
		1.03.02.2.0 1.58	Operasi dan Pemeliharaan Check Dam	Jumlah / Volume Check Dam yang mendapat Operasi dan Pemeliharaan(Unit)		0		2	0	0	0	0			0	0	0	0	0	0					



No	Sasaran	Kode	Urusan / Bidang Urusan / Pemerintahan Daerah dan Program / Kegiatan	Indikator Kinerja Program(outcome) / Kegiatan(output)	Target RPJMD Kabupaten Kota pada Tahun 2023 (Akhir Periode RPJMD)		Realisasi Capaian Kinerja Kinerja RPJMD Kabupaten/Kota sampai dengan RKPD Kabupaten / Kota Tahun Lalu (2020)		Target Kinerja dan Anggaran RKPD Kabupaten/Kota Tahun berjalan (Tahun 2021) yang dievaluasi		Realisasi Kinerja Pada Triwulan				Realisasi Capaian Kinerja dan Anggaran RKPD Kabupaten/Kota yang dievaluasi		Realisasi Kinerja dan Anggaran RPJMD Kabupaten/Kota s/d tahun 2021 (Akhir Tahun Pelaksanaan RKPD Tahun 2021)		Tingkat Capaian Kinerja Dan Realisasi Anggaran RPJMD Kabupaten/Kota s/d tahun 2021 (%)		Perangkat Daerah Penanggung Jawab				
					6		7		8		I		II		III		IV		13 = (9 + 10 + 11 + 12)			14 = (7 + 13)		15 = (14 / 6 * 100%)	
					K	Rp.	K	Rp.	K	Rp.	K	Rp.	K	Rp.	K	Rp.	K	Rp.	K	Rp.		K	Rp.	K	Rp.
1	2	3	4	5	K	Rp.	K	Rp.	K	Rp.	K	Rp.	K	Rp.	K	Rp.	K	Rp.	K	Rp.	K	Rp.	16		
		1.03.02.2.0 1.65	Operasi dan Pemeliharaan Sungai	Jumlah / Panjang Jaringan Irigasi Permukaan yang mendapat Operasi dan Pemeliharaan(unit)			0		1		0		0		0		0		0		0				
		1.03.02.2.0 1.66	Operasi dan Pemeliharaan Infrastruktur untuk Melindungi Mata Air	Jumlah / Panjang Mata Air yang mendapat Operasi dan Pemeliharaan(unit)			0		1		0		0		0		0		0		0				
		1.03.02.2.0 2	Pengembangan dan Pengelolaan Sistem Irigasi Primer dan Sekunder pada Daerah Irigasi yang Luasnya dibawah 1000 Ha dalam 1 (satu) Daerah Kabupaten/Kota	Prosentase Jaringan Irigasi Dalam Kondisi Baik(persen)			0		57		0		0		0		0		0		0				
		1.03.02.2.0 2.21	Operasi dan Pemeliharaan Jaringan Irigasi Permukaan	Jumlah / Panjang Jaringan Irigasi Permukaan yang mendapat Operasi dan Pemeliharaan(unit)			0		1	25.000.000,00	0		0		0		0		0		0				
		1.03.02.2.0 2.22	Operasi dan Pemeliharaan Bendung Irigasi	Jumlah / Volume Bendung Irigasi yang mendapat Operasi dan Pemeliharaan(Unit)			0		2		0		0		0		0		0		0				
		1.03.02.2.0 2.25	Operasi dan Pemeliharaan Sumur Jaringan Irigasi Air Tanah	Jumlah Sumur Jaringan Irigasi Air Tanah yang mendapat Operasi dan Pemeliharaan(Unit)			0		2		0		0		0		0		0		0				
		1.03.02.2.0 2.26	Operasi dan Pemeliharaan Jaringan Irigasi Air Tanah	Jumlah / Panjang Jaringan Irigasi Air Tanah yang mendapat Operasi dan Pemeliharaan(Unit)			0		2		0		0		0		0		0		0				
		1.03.02.2.0 2.27	Operasional Unit Pengelola Irigasi	Jumlah Unit Pengelola Irigasi yang mendapat Operasi dan Pemeliharaan(unit)			0		1	80.000.000,00	0		0		8.941.000,00		0	8.941.000,00	0		8.941.000,00	0			
Rata-rata Capaian Kinerja (%)																				0					
Predikat Kinerja																				Sangat Rendah					
22	Meningkatnya kualitas lingkungan hidup yang menjamin pembangunan berkelanjutan	1.03.04	PROGRAM PENGEMBANGAN SISTEM DAN PENGELOLAAN PERSAMPAHAN REGIONAL																						
		1.03.04.2.0 1	Pengembangan Sistem dan Pengelolaan Persampahan di Daerah Kabupaten/Kota	Jumlah sistem pengelolaan persampahan(Paket)					1		0		0		0		0		0		0		DINAS LINGKUNGAN HIDUP		
		1.03.04.2.0 1.01	Penyusunan Rencana, Kebijakan, Strategi, dan Teknis Sistem Pengelolaan Persampahan TPA/TPST/SPA/TPS-3R/TPS Kewenangan Kabupaten/Kota	Jumlah dokumen perencanaan, kebijakan, strategi dan teknis pengelolaan persampahan TPA/TPST/SPA/TPS-3R/TPS Kabupaten(dokumen)					1	3.300.000.000,00	0	24.564.900,00	0	2.107.400,00		0	26.672.300,00	0	26.672.300,00	0			DINAS LINGKUNGAN HIDUP		
		1.03.04.2.0 1.03	Pembangunan TPA/TPST/SPA/TPS-3R/TPS	Jumlah TPA/TPST/SPA/TPS-3R/TPS yang dibangun(unit)					1		0		0		0		0		0		0		DINAS LINGKUNGAN HIDUP		
		1.03.04.2.0 1.04	Rehabilitasi TPA/TPST/SPA/TPS-3R/TPS	Jumlah TPA/TPST/SPA/TPS-3R/TPS yang direhabilitasi(unit)					7		0		0		0		0		0		0		DINAS LINGKUNGAN HIDUP		
		1.03.04.2.0 1.05	Peningkatan TPA/TPST/SPA/TPS-3R/TPS	Jumlah sarana prasarana di TPA/TPST/SPA/TPS-3R/TPS(unit)					2		0		0		0		0		0		0		DINAS LINGKUNGAN HIDUP		
		1.03.04.2.0 1.07	Pembinaan Teknik Pengelolaan Infrastruktur Persampahan	Jumlah bimbingan teknik pengelolaan sampah(pembinaan)					2		0		0		0		0		0		0		DINAS LINGKUNGAN HIDUP		
		1.03.04.2.0 1.08	Sosialisasi dan Pemberdayaan Masyarakat dalam rangka Penyediaan Sarana TPA/TPST/SPA/TPS-3R/TPS	Jumlah sosialisasi dan pemberdayaan masyarakat dalam rangka penyediaan sarana di TPA/TPST/SPA/TPS-3R/TPS(sosialisasi)					2		0		0		0		0		0		0		DINAS LINGKUNGAN HIDUP		
Rata-rata Capaian Kinerja (%)																				0					
Predikat Kinerja																				Sangat Rendah					
23	Meningkatnya kualitas lingkungan hidup yang menjamin pembangunan berkelanjutan	2.11.11	PROGRAM PENGELOLAAN PERSAMPAHAN																						
		2.11.11.2.0 1	Pengelolaan Sampah																				DINAS LINGKUNGAN HIDUP		

No	Sasaran	Kode	Urusan / Bidang Urusan / Pemerintahan Daerah dan Program / Kegiatan	Indikator Kinerja Program(outcome) / Kegiatan(output)	Target RPJMD Kabupaten Kota pada Tahun 2023 (Akhir Periode RPJMD)		Realisasi Capaian Kinerja Kinerja RPJMD Kabupaten/Kota sampai dengan RKPD Kabupaten / Kota Tahun Lalu (2020)		Target Kinerja dan Anggaran RKPD Kabupaten/Kota Tahun berjalan (Tahun 2021) yang dievaluasi		Realisasi Kinerja Pada Triwulan				Realisasi Capaian Kinerja dan Anggaran RKPD Kabupaten/Kota yang dievaluasi		Realisasi Kinerja dan Anggaran RPJMD Kabupaten/Kota s/d tahun 2021 (Akhir Tahun Pelaksanaan RKPD Tahun 2021)		Tingkat Capaian Kinerja Dan Realisasi Anggaran RPJMD Kabupaten/Kota s/d tahun 2021 (%)		Perangkat Daerah Penanggung Jawab				
					6		7		8		I		II		III		IV		13 = (9 + 10 + 11 + 12)			14 = (7 + 13)		15 = (14 / 6 * 100%)	
					K	Rp.	K	Rp.	K	Rp.	K	Rp.	K	Rp.	K	Rp.	K	Rp.	K	Rp.		K	Rp.	K	Rp.
1		2.11.11.2.01.07	Penyediaan Sarana dan Prasarana Pengelolaan Sampah di TPA/TPST/SPA Kabupaten/Kota	Jumlah sarana prasarana persampahan(unit)			54		0		0				0		0		0		DINAS LINGKUNGAN HIDUP				
Rata-rata Capaian Kinerja (%)											0														
Predikat Kinerja											Sangat Rendah														
<b>1.04 - URUSAN PEMERINTAHAN BIDANG PERUMAHAN RAKYAT DAN KAWASAN PERMUKIMAN</b>																									
1	Meningkatnya infrastruktur dasar yang merata	1.04.02	PROGRAM PENGEMBANGAN PERUMAHAN																						
		1.04.02.2.01	Pendataan Penyediaan dan Rehabilitasi Rumah Korban Bencana atau Relokasi Program Kabupaten/Kota	Jumlah Dokumen Pendataan Penyediaan dan Rehabilitasi Rumah Korban Bencana atau Relokasi(dokumen)			0		1		0		0		0		0		0		DINAS PERUMAHAN, KAWASAN PERMUKIMAN				
		1.04.02.2.01.01	Identifikasi Perumahan di Lokasi Rawan Bencana atau Terkena Relokasi Program Kabupaten/Kota	Jumlah dokumen pendataan penyediaan dan rehabilitasi rumah korban bencana atau relokasi(Dokumen)			0		1		0		0		0		0		0		DINAS PERUMAHAN, KAWASAN PERMUKIMAN				
		1.04.02.2.01.02	Identifikasi Lahan-Lahan Potensial sebagai Lokasi Relokasi Perumahan	Prosentase lahan-lahan potensial sebagai lokasi relokasi perumahan(Dokumen)			0		1		0		0		0		0		0		DINAS PERUMAHAN, KAWASAN PERMUKIMAN				
		1.04.02.2.01.03	Pengumpulan Data Rumah Korban Bencana Kejadian Sebelumnya yang Belum Tertangani	Jumlah data rumah korban bencana kejadian sebelumnya yang belum tertangani(Dokumen)			0		1		0		0		0		0		0		DINAS PERUMAHAN, KAWASAN PERMUKIMAN				
		1.04.02.2.01.04	Pendataan Tingkat Kerusakan Rumah Akibat Bencana	Jumlah dokumen pendataan rumah akibat bencana(Dokumen)			0		1		0		0		0		0		0		DINAS PERUMAHAN, KAWASAN PERMUKIMAN				
		1.04.02.2.01.05	Pendataan dan Verifikasi Penerima Rumah bagi Korban Bencana Alam atau Terkena Relokasi Program Kabupaten/Kota	Jumlah dokumen pendataan dan verifikasi penerima rumah bagi korban bencana alam atau terkena relokasi program kabupaten/kota(Dokumen)			0		1		0		0		0		0		0		DINAS PERUMAHAN, KAWASAN PERMUKIMAN				
		1.04.02.2.01.06	Pendataan Rumah Sewa Milik Masyarakat, Rumah Susun dan Rumah Khusus	Jumlah Dokumen Pendataan Rumah Sewa Milik Masyarakat, Rumah Susun dan Rumah Khusus(Dokumen)			0		1		0		0		0		0		0		DINAS PERUMAHAN, KAWASAN PERMUKIMAN				
		1.04.02.2.05	Pembinaan Pengelolaan Rumah Susun Umum dan/atau Rumah Khusus	Jumlah SDM Yang Mendapatkan Pembinaan Pengelolaan Rumah Susun Umum dan/atau Rumah Khusus(orang)			0		25		0		0		0		0		0		DINAS PERUMAHAN, KAWASAN PERMUKIMAN				
		1.04.02.2.05.01	Fasilitasi Pengelolaan Kelembagaan dan Pemilik/Penghuni Rumah Susun	Terfasilitasinya Pengelolaan Kelembagaan dan Pemilik/Penghuni Rumah Susun(Kegiatan)			0		5	100.000.000,00	0	12.297.100,00	0	39.690.000,00	0	51.987.100,00	0	51.987.100,00	0		DINAS PERUMAHAN, KAWASAN PERMUKIMAN				
		1.04.02.2.05.02	Penatausahaan Pemanfaatan Rumah Susun Umum dan/atau Rumah Khusus	Terpenuhinya Penatausahaan Pemanfaatan Rumah Susun Umum dan/atau Rumah Khusus(Dokumen)			0		1		0		0		0		0		0		DINAS PERUMAHAN, KAWASAN PERMUKIMAN				
		1.04.02.2.06	Penerbitan Izin Pembangunan dan Pengembangan Perumahan	Jumlah Penerbitan Izin Pembangunan dan Pengembangan Perumahan(pengembang)			0		4		0		0		0		0		0		DINAS PERUMAHAN, KAWASAN PERMUKIMAN				
		1.04.02.2.06.01	Fasilitasi Pemenuhan Komitmen Penerbitan Izin Pembangunan dan Pengembangan Perumahan Terintegrasi secara Elektronik	Prosentase Pemenuhan Komitmen Penerbitan Izin Pembangunan dan Pengembangan Perumahan Terintegrasi secara Elektronik yang terfasilitasi(Persen)			0		30		0		0		0		0		0		DINAS PERUMAHAN, KAWASAN PERMUKIMAN				

No	Sasaran	Kode	Urusan / Bidang Urusan / Pemerintahan Daerah dan Program / Kegiatan	Indikator Kinerja Program(outcome) / Kegiatan(output)	Target RPJMD Kabupaten Kota pada Tahun 2023 (Akhir Periode RPJMD)		Realisasi Capaian Kinerja Kinerja RPJMD Kabupaten/Kota sampai dengan RKPd Kabupaten / Kota Tahun Lalu (2020)		Target Kinerja dan Anggaran RKPd Kabupaten/Kota Tahun berjalan (Tahun 2021) yang dievaluasi		Realisasi Kinerja Pada Triwulan								Realisasi Capaian Kinerja dan Anggaran RKPd Kabupaten/Kota yang dievaluasi		Realisasi Kinerja dan Anggaran RPJMD Kabupaten/Kota s/d tahun 2021 (Akhir Tahun Pelaksanaan RKPd Tahun 2021)		Tingkat Capaian Kinerja Dan Realisasi Anggaran RPJMD Kabupaten/Kota s/d tahun 2021 (%)		Perangkat Daerah Penanggung Jawab
					6		7		8		I		II		III		IV		13 = (9 + 10 + 11 + 12)		14 = (7 + 13)		15 = (14 / 6 * 100%)		
					K	Rp.	K	Rp.	K	Rp.	K	Rp.	K	Rp.	K	Rp.	K	Rp.	K	Rp.	K	Rp.	K	Rp.	
1	2	3	4	5	K	Rp.	K	Rp.	K	Rp.	K	Rp.	K	Rp.	K	Rp.	K	Rp.	K	Rp.	K	Rp.	K	Rp.	16
		1.04.02.2.0 6.02	Penguatan dan Pembinaan kepada BLU/BUMD untuk Penyelenggaraan Rumah Sederhana	Jumlah SDM Yang Mendapatkan Pembinaan untuk Penyelenggaraan Rumah Sederhana(Orang)			0		25		0		0		0		0		0		0		0		DINAS PERUMAHAN, KAWASAN PERMUKIMAN
		1.04.02.2.0 6.03	Koordinasi dan Sinkronisasi Pengendalian Pembangunan dan Pengembangan Perumahan	Jumlah Koordinasi dan Sinkronisasi Pengendalian Pembangunan dan Pengembangan Perumahan(Kali)			0		3		0		0		0		0		0		0		0		DINAS PERUMAHAN, KAWASAN PERMUKIMAN
		1.04.02.2.0 6.04	Koordinasi dan Sinkronisasi Kerjasama Pemerintah Daerah dengan Badan Usaha (KPDBU) Perumahan Umum/Rumah Susun Umum	Jumlah Kerjasama Pemerintah dengan Badan Usaha(KPBU) Perumahan Umum/Rumah Susun Umum(Kegiatan)			0		2		0		0		0		0		0		0		0		DINAS PERUMAHAN, KAWASAN PERMUKIMAN
Rata-rata Capaian Kinerja (%)																					0				
Predikat Kinerja																					Sangat Rendah				
2	Meningkatnya infrastruktur dasar yang merata	1.04.03	PROGRAM KAWASAN PERMUKIMAN																						
		1.04.03.2.0 1	Penerbitan Izin Pembangunan dan Pengembangan Kawasan Permukiman	Jumlah Penerbitan Izin Pembangunan dan Pengembangan Kawasan Permukiman(lokal)			0		4		0		0		0		0		0		0		0		DINAS PERUMAHAN, KAWASAN PERMUKIMAN
		1.04.03.2.0 1.01	Fasilitasi Pemenuhan Komitmen Penerbitan Izin Pembangunan dan Pengembangan Kawasan Permukiman Terintegrasi Secara Elektronik	Prosentase Pemenuhan Komitmen Penerbitan Izin Pembangunan dan Pengembangan Perumahan Terintegrasi secara Elektronik yang terfasilitasi(Persen)			0		20		0		0		0		0		0		0		0		DINAS PERUMAHAN, KAWASAN PERMUKIMAN
		1.04.03.2.0 1.02	Penyusunan dan/atau Review serta Legalisasi Rencana Pembangunan dan Pengembangan Kawasan Permukiman dan Permukiman Kumuh	Jumlah Dokumen Rencana Pembangunan dan Pengembangan Kawasan Permukiman dan Permukiman Kumuh(Dokumen)			0		2		0		0		0		0		0		0		0		DINAS PERUMAHAN, KAWASAN PERMUKIMAN
		1.04.03.2.0 1.03	Koordinasi dan Sinkronisasi Pengendalian Pembangunan dan Pengembangan Kawasan Permukiman dan Permukiman Kumuh	Jumlah Koordinasi dan Sinkronisasi Pengendalian Pembangunan dan Pengembangan Kawasan Permukiman dan Permukiman Kumuh(Kegiatan)			0		2	200.000.000,00	0	19.396.300,00	0	33.212.400,00			0	52.608.700,00	0	52.608.700,00	0		0		DINAS PERUMAHAN, KAWASAN PERMUKIMAN
		1.04.03.2.0 2	Penataan dan Peningkatan Kualitas Kawasan Permukiman Kumuh dengan Luas di Bawah 10 (sepuluh) Ha	Jumlah Penataan Kawasan Permukiman Kumuh dengan Luas di Bawah 10 (Sepuluh) Ha(lokal)			0		2		0		0		0		0		0		0		0		DINAS PERUMAHAN, KAWASAN PERMUKIMAN
		1.04.03.2.0 2.01	Survei dan Penetapan Lokasi Perumahan dan Permukiman Kumuh	Jumlah Lokasi Permukiman Kumuh Yang Ditetapkan(Lokasi)			0		2		0		0		0		0		0		0		0		DINAS PERUMAHAN, KAWASAN PERMUKIMAN
		1.04.03.2.0 2.02	Penyusunan Rencana Pencegahan dan Peningkatan Kualitas Perumahan Kumuh dan Permukiman Kumuh	Jumlah Penyusunan Rencana dan Rekomendasi Pencegahan Tumbuh dan Berkembangnya Permukiman Kumuh(Dokumen)			0		2	300.000.000,00	0		0		0		0		0		0		0		DINAS PERUMAHAN, KAWASAN PERMUKIMAN
		1.04.03.2.0 2.03	Pembentukan/Pembinaan Kelompok Swadaya Masyarakat di Permukiman Kumuh	Jumlah Kelompok Swadaya Masyarakat di Permukiman Kumuh yang Terbentuk/Terbina(Kelompok)			0		2		0		0		0		0		0		0		0		DINAS PERUMAHAN, KAWASAN PERMUKIMAN
		1.04.03.2.0 2.04	Penyadaran Publik Pencegahan Tumbuh dan Berkembangnya Permukiman Kumuh	Jumlah Masyarakat Yang Mengikuti Sosialisasi Pencegahan Tumbuh dan Berkembangnya Permukiman Kumuh(Orang)			0		25		0		0		0		0		0		0		0		DINAS PERUMAHAN, KAWASAN PERMUKIMAN
		1.04.03.2.0 2.05	Koordinasi dan Sinkronisasi Pengendalian Penataan Pemugaran/Peremajaan Permukiman Kumuh	Jumlah Koordinasi dan Sinkronisasi Pengendalian Penataan Pemugaran/Peremajaan Permukiman kumuh(Kegiatan)			0		1		0		0		0		0		0		0		0		DINAS PERUMAHAN, KAWASAN PERMUKIMAN

No	Sasaran	Kode	Urusan / Bidang Urusan / Pemerintahan Daerah dan Program / Kegiatan	Indikator Kinerja Program(outcome) / Kegiatan(output)	Target RPJMD Kabupaten Kota pada Tahun 2023 (Akhir Periode RPJMD)		Realisasi Capaian Kinerja Kinerja RPJMD Kabupaten/Kota sampai dengan RKPD Kabupaten / Kota Tahun Lalu (2020)		Target Kinerja dan Anggaran RKPD Kabupaten/Kota Tahun berjalan (Tahun 2021) yang dievaluasi		Realisasi Kinerja Pada Triwulan				Realisasi Capaian Kinerja dan Anggaran RKPD Kabupaten/Kota yang dievaluasi		Realisasi Kinerja dan Anggaran RPJMD Kabupaten/Kota s/d tahun 2021 (Akhir Tahun Pelaksanaan RKPD Tahun 2021)		Tingkat Capaian Kinerja Dan Realisasi Anggaran RPJMD Kabupaten/Kota s/d tahun 2021 (%)		Perangkat Daerah Penanggung Jawab				
					6		7		8		I		II		III		IV		13 = (9 + 10 + 11 + 12)			14 = (7 + 13)		15 = (14 / 6 * 100%)	
					K	Rp.	K	Rp.	K	Rp.	K	Rp.	K	Rp.	K	Rp.	K	Rp.	K	Rp.		K	Rp.	K	Rp.
		1.04.03.2.0 2.06	Pelaksanaan Pembagian Rumah Bagi Masyarakat Terdampak Program Pemugaran/Peremajaan Permukiman Kumuh	Jumlah Rumah Yang Dibagikan Bagi Masyarakat Terdampak Program Pemugaran/Peremajaan Permukiman Kumuh(Unit)		0		10		0		0		0		0		0		0		DINAS PERUMAHAN, KAWASAN PERMUKIMAN			
		1.04.03.2.0 2.07	Penatausahaan Serah Terima Rumah bagi Masyarakat Terdampak Program Pemugaran/Peremajaan Permukiman Kumuh	Jumlah Dokumen Serah Terima Rumah Bagi Masyarakat Terdampak Program Pemugaran/Peremajaan Permukiman Kumuh(Dokumen)		0		1		0		0		0		0		0		0		DINAS PERUMAHAN, KAWASAN PERMUKIMAN			
		1.04.03.2.0 3	Peningkatan Kualitas Kawasan Permukiman Kumuh dengan Luas di Bawah 10 (sepuluh) Ha	Jumlah Peningkatan Kawasan Permukiman Kumuh dengan Luas di Bawah 10 (Sepuluh) Ha(lokal)		0		2		0		0		0		0		0		0		DINAS PERUMAHAN, KAWASAN PERMUKIMAN			
		1.04.03.2.0 3.01	Penyusunan Rencana Tapak (Site Plan) dan Detail Engineering Design (DED) Peremajaan/Pemugaran Permukiman Kumuh	Jumlah Dokumen Rencana Tapak (Site Plan) dan Detail Engineering Design (DED) Peremajaan/Pemugaran Permukiman Kumuh(Dokumen)		0		3		0		0		0		0		0		0		DINAS PERUMAHAN, KAWASAN PERMUKIMAN			
		1.04.03.2.0 3.02	Perbaikan Rumah Tidak Layak Huni	Jumlah RTLH yang tertangani(Unit)		0		813	4.421.493.000,00	0	1.585.000,00	0	610.197.500,00		0	611.782.500,00	0	611.782.500,00	0			DINAS PERUMAHAN, KAWASAN PERMUKIMAN			
Rata-rata Capaian Kinerja (%)																				0					
Predikat Kinerja																				Sangat Rendah					
3	Meningkatnya infrastruktur dasar yang merata	1.04.05	PROGRAM PENINGKATAN PRASARANA, SARANA DAN UTILITAS UMUM (PSU)																						
		1.04.05.2.0 1	Urusan Penyelenggaraan PSU Perumahan	Jumlah Penyelenggaraan PSU Perumahan(lokal)		0		2		0		0		0		0		0		0		DINAS PERUMAHAN, KAWASAN PERMUKIMAN			
		1.04.05.2.0 1.01	Perencanaan Penyediaan PSU Perumahan	Jumlah Dokumen Perencanaan Penyediaan PSU Perumahan(Dokumen)		0		5		0		0		0		0		0		0		DINAS PERUMAHAN, KAWASAN PERMUKIMAN			
		1.04.05.2.0 1.02	Penyediaan Prasarana, Sarana, dan Utilitas Umum di Perumahan untuk Menunjang Fungsi Hunian	Jumlah Prasarana, Sarana, dan Utilitas Umum yang Terbangun(Lokasi)		0		6	600.000.000,00	0		0		0		0		0		0		DINAS PERUMAHAN, KAWASAN PERMUKIMAN			
		1.04.05.2.0 1.03	Koordinasi dan Sinkronisasi dalam rangka Penyediaan Prasarana, Sarana, dan Utilitas Umum Perumahan	Jumlah Koordinasi dan Sinkronisasi dalam Rangka Penyediaan Prasarana, Sarana, dan Utilitas Umum Perumahan(Kegiatan)		0		1		0		0		0		0		0		0		DINAS PERUMAHAN, KAWASAN PERMUKIMAN			
Rata-rata Capaian Kinerja (%)																				0					
Predikat Kinerja																				Sangat Rendah					
4	Meningkatnya infrastruktur dasar yang merata	1.04.06	PROGRAM PENINGKATAN PELAYANAN SERTIFIKASI, KUALIFIKASI, KLASIFIKASI, DAN REGISTRASI BIDANG PERUMAHAN DAN KAWASAN PERMUKIMAN																						
		1.04.06.2.0 1	Sertifikasi dan Registrasi bagi Orang atau Badan Hukum yang Melaksanakan Perancangan dan Perencanaan Rumah serta Perencanaan Prasarana, Sarana dan Utilitas Umum PSU Tingkat Kemampuan Kecil	Jumlah Sertifikasi dan Registrasi bagi Orang atau Badan Hukum yang Melaksanakan Perancangan dan Perencanaan Rumah serta Perencanaan Prasarana, Sarana dan Utilitas Umum PSU Tingkat Kemampuan Kecil(sertifikat)		0		1		0		0		0		0		0		0		DINAS PERUMAHAN, KAWASAN PERMUKIMAN			
		1.04.06.2.0 1.01	Koordinasi dan Sinkronisasi Penerbitan Sertifikasi dan Registrasi Pengembang Perumahan dengan Kualifikasi Kecil	Jumlah Sertifikasi dan Registrasi Pengembang Perumahan dengan Kualifikasi Kecil Yang Diterbitkan(Dokumen)		0		1		0		0		0		0		0		0		DINAS PERUMAHAN, KAWASAN PERMUKIMAN			
Rata-rata Capaian Kinerja (%)																				0					
Predikat Kinerja																				Sangat Rendah					

No	Sasaran	Kode	Urusan / Bidang Urusan / Pemerintahan Daerah dan Program / Kegiatan	Indikator Kinerja Program(outcome) / Kegiatan(output)	Target RPJMD Kabupaten Kota pada Tahun 2023 (Akhir Periode RPJMD)		Realisasi Capaian Kinerja Kinerja RPJMD Kabupaten/Kota sampai dengan RKPD Kabupaten / Kota Tahun Lalu (2020)		Target Kinerja dan Anggaran RKPD Kabupaten/Kota Tahun berjalan (Tahun 2021) yang dievaluasi		Realisasi Kinerja Pada Triwulan				Realisasi Capaian Kinerja dan Anggaran RKPD Kabupaten/Kota yang dievaluasi		Realisasi Kinerja dan Anggaran RPJMD Kabupaten/Kota s/d tahun 2021 (Akhir Tahun Pelaksanaan RKPD Tahun 2021)		Tingkat Capaian Kinerja Dan Realisasi Anggaran RPJMD Kabupaten/Kota s/d tahun 2021 (%)		Perangkat Daerah Penanggung Jawab				
					6		7		8		I		II		III		IV		13 = (9 + 10 + 11 + 12)			14 = (7 + 13)		15 = (14 / 6 * 100%)	
					K	Rp.	K	Rp.	K	Rp.	K	Rp.	K	Rp.	K	Rp.	K	Rp.	K	Rp.		K	Rp.	K	Rp.
5	Meningkatnya infrastruktur dasar yang merata	0.00.01	PROGRAM PENUNJANG URUSAN PEMERINTAHAN DAERAH KABUPATEN/KOTA																						
		X.XX.01.2.01	Perencanaan, Penganggaran, dan Evaluasi Kinerja Perangkat Daerah	Jumlah dokumen perencanaan, evaluasi dan laporan kinerja(dokumen)		0		12		0		0		0		0		0		0		DINAS PERUMAHAN, KAWASAN PERMUKIMAN			
		X.XX.01.2.01.01	Penyusunan Dokumen Perencanaan Perangkat Daerah	Penyusunan Renstra dan Renja Perangkat Daerah(dokumen)		0		1		0		0		0		0		0		0		DINAS PERUMAHAN, KAWASAN PERMUKIMAN			
				Jumlah koordinasi penyusunan perencanaan(kali)		0		6		0		0		0		0		0		0					
		X.XX.01.2.01.02	Koordinasi dan Penyusunan Dokumen RKA-SKPD	Jumlah dokumen rencana program dan kegiatan(dokumen)		0		4		0		0		0		0		0		0		DINAS PERUMAHAN, KAWASAN PERMUKIMAN			
		X.XX.01.2.01.07	Evaluasi Kinerja Perangkat Daerah	Jumlah dokumen evaluasi kinerja PD(dokumen)		0		1		0		0		0		0		0		0		DINAS PERUMAHAN, KAWASAN PERMUKIMAN			
				Jumlah dokumen evaluasi PD(dokumen)		0		1		0		0		0		0		0		0					
		X.XX.01.2.02	Administrasi Keuangan Perangkat Daerah	Jumlah dokumen administrasi keuangan(dokumen)		0		4		0		0		0		0		0		0		DINAS PERUMAHAN, KAWASAN PERMUKIMAN			
		X.XX.01.2.02.01	Penyediaan Gaji dan Tunjangan ASN	Jumlah bulan pemenuhan gaji dan tunjangan ASN(bulan)		0		12	10.953.339.410,00	3	#####	6	3.459.124.449,00		9	5.822.958.807,00	9	5.822.958.807,00	0			DINAS PERUMAHAN, KAWASAN PERMUKIMAN			
		X.XX.01.2.05	Administrasi Kepegawaian Perangkat Daerah	Jangka waktu terpenuhinya administrasi Kepegawaian(bulan)		0		12		0		0		0		0		0		0		DINAS PERUMAHAN, KAWASAN PERMUKIMAN			
		X.XX.01.2.05.02	Pengadaan Pakaian Dinas Beserta Atribut Kelengkapannya	Jumlah pakaian dinas(stel)		0		200	85.500.000,00	0		0	78.309.000,00		0	78.309.000,00	0	78.309.000,00	0			DINAS PERUMAHAN, KAWASAN PERMUKIMAN			
				Jumlah pakaian korpri(stel)		0		200		0		0			0		0		0						
				Jumlah pakaian khusus hari-hari tertentu(stel)		0		200		0		0			0		0		0						
		X.XX.01.2.05.10	Sosialisasi Peraturan Perundang-Undangan	Jumlah sosialisasi(kali)		0		1		0		0		0		0		0		0		DINAS PERUMAHAN, KAWASAN PERMUKIMAN			
		X.XX.01.2.06	Administrasi Umum Perangkat Daerah	Jangka waktu pelayanan administrasi kepegawaian(bulan)		0		12		0		0		0		0		0		0		DINAS PERUMAHAN, KAWASAN PERMUKIMAN			
		X.XX.01.2.06.01	Penyediaan Komponen Instalasi Listrik/Penerangan Bangunan Kantor	Jumlah Komponen Instalasi Listrik/Penerangan Bangunan Kantor(unit)		0		50	9.131.500,00	0	185.000,00	0	3.240.000,00		0	3.425.000,00	0	3.425.000,00	0			DINAS PERUMAHAN, KAWASAN PERMUKIMAN			
		X.XX.01.2.06.02	Penyediaan Peralatan dan Perlengkapan Kantor	Jumlah alat tulis kantor(unit)		0		50	308.163.500,00	0	42.719.500,00	0	53.511.800,00		0	96.231.300,00	0	96.231.300,00	0			DINAS PERUMAHAN, KAWASAN PERMUKIMAN			
				Jumlah peralatan dan perlengkapan kantor(unit)		0		50		0		0		0		0		0		0					

No	Sasaran	Kode	Urusan / Bidang Urusan / Pemerintahan Daerah dan Program / Kegiatan	Indikator Kinerja Program(outcome) / Kegiatan(output)	Target RPJMD Kabupaten Kota pada Tahun 2023 (Akhir Periode RPJMD)		Realisasi Capaian Kinerja Kinerja RPJMD Kabupaten/Kota sampai dengan RKPD Kabupaten / Kota Tahun Lalu (2020)		Target Kinerja dan Anggaran RKPD Kabupaten/Kota Tahun berjalan (Tahun 2021) yang dievaluasi		Realisasi Kinerja Pada Triwulan				Realisasi Capaian Kinerja dan Anggaran RKPD Kabupaten/Kota yang dievaluasi		Realisasi Kinerja dan Anggaran RPJMD Kabupaten/Kota s/d tahun 2021 (Akhir Tahun Pelaksanaan RKPD Tahun 2021)		Tingkat Capaian Kinerja Dan Realisasi Anggaran RPJMD Kabupaten/Kota s/d tahun 2021 (%)		Perangkat Daerah Penanggung Jawab				
					6		7		8		I		II		III		IV		13 = (9 + 10 + 11 + 12)			14 = (7 + 13)		15 = (14 / 6 * 100%)	
					K	Rp.	K	Rp.	K	Rp.	K	Rp.	K	Rp.	K	Rp.	K	Rp.	K	Rp.		K	Rp.	K	Rp.
		X.XX.01.2.0 6.03	Penyediaan Peralatan Rumah Tangga	Jumlah peralatan rumah tangga(unit)		0		50	22.083.000,00	0	5.775.000,00	0	3.746.500,00			0	9.521.500,00	0	9.521.500,00	0		DINAS PERUMAHAN, KAWASAN PERMUKIMAN			
		X.XX.01.2.0 6.04	Penyediaan Bahan Logistik Kantor	Jumlah bahan logistik kantor(buah)		0		100	182.220.500,00	0	23.934.500,00	0	28.157.940,00			0	52.092.440,00	0	52.092.440,00	0		DINAS PERUMAHAN, KAWASAN PERMUKIMAN			
		X.XX.01.2.0 6.05	Penyediaan Barang Cetak dan Penggandaan	Jumlah barang cetakan dan penggandaan(eksemplar)		0		500	48.374.000,00	0	5.608.100,00	0	5.535.300,00			0	11.143.400,00	0	11.143.400,00	0		DINAS PERUMAHAN, KAWASAN PERMUKIMAN			
		X.XX.01.2.0 6.08	Fasilitasi Kunjungan Tamu	Jumlah rapat koordinasi(kali)		0		24	32.362.500,00	0		0	13.632.500,00			0	13.632.500,00	0	13.632.500,00	0		DINAS PERUMAHAN, KAWASAN PERMUKIMAN			
		X.XX.01.2.0 6.09	Penyelenggaraan Rapat Koordinasi dan Konsultasi SKPD	Jumlah koordinasi dan konsultasi ke luar daerah(kali)		0		30	71.288.000,00	0	14.031.200,00	0	36.195.900,00			0	50.227.100,00	0	50.227.100,00	0		DINAS PERUMAHAN, KAWASAN PERMUKIMAN			
		X.XX.01.2.0 7	Pengadaan Barang Milik Daerah Penunjang Urusan Pemerintah Daerah	jangka waktu terpenuhinya pengadaan barang milik daerah penunjang urusan pmda(bulan)		0		12		0		0				0		0		0		DINAS PERUMAHAN, KAWASAN PERMUKIMAN			
		X.XX.01.2.0 7.05	Pengadaan Mebel	Jumlah mebeleur(unit)		0		20	55.000.000,00	0		0				0		0		0		DINAS PERUMAHAN, KAWASAN PERMUKIMAN			
		X.XX.01.2.0 7.10	Pengadaan Sarana dan Prasarana Gedung Kantor atau Bangunan Lainnya	Jumlah peralatan gedung kantor(unit)		0		4	25.000.000,00	0		0				0		0		0		DINAS PERUMAHAN, KAWASAN PERMUKIMAN			
		X.XX.01.2.0 7.11	Pengadaan Sarana dan Prasarana Pendukung Gedung Kantor atau Bangunan Lainnya	Jumlah perlengkapan gedung(unit)		0		2		0		0				0		0		0		DINAS PERUMAHAN, KAWASAN PERMUKIMAN			
		X.XX.01.2.0 8	Penyediaan Jasa Penunjang Urusan Pemerintahan Daerah	jangka waktu penyediaan jasa penunjang urusan pemerintah daerah(bulan)		0		12		0		0				0		0		0		DINAS PERUMAHAN, KAWASAN PERMUKIMAN			
		X.XX.01.2.0 8.01	Penyediaan Jasa Surat Menyurat	Jumlah penyediaan jasa surat menyurat(kali)		0		30		0		0				0		0		0		DINAS PERUMAHAN, KAWASAN PERMUKIMAN			
		X.XX.01.2.0 8.02	Penyediaan Jasa Komunikasi, Sumber Daya Air dan Listrik	Jumlah bulan pemenuhan jasa komunikasi, sumber daya air dan listrik(bulan)		0		12	101.112.000,00	3	21.352.515,00	0	22.313.861,00			3	43.666.376,00	3	43.666.376,00	0		DINAS PERUMAHAN, KAWASAN PERMUKIMAN			
		X.XX.01.2.0 8.04	Penyediaan Jasa Pelayanan Umum Kantor	Jumlah bulan pemenuhan jasa administrasi keuangan(bulan)		0		12	2.096.295.000,00	3	497.000.000,00	0	498.000.000,00			3	995.000.000,00	3	995.000.000,00	0		DINAS PERUMAHAN, KAWASAN PERMUKIMAN			
		X.XX.01.2.0 9	Pemeliharaan Barang Milik Daerah Penunjang Urusan Pemerintahan Daerah	jangka waktu terpenuhinya pemeliharaan barang milik daerah(bulan)		0		12		3		0				3		3		0		DINAS PERUMAHAN, KAWASAN PERMUKIMAN			

No	Sasaran	Kode	Urusan / Bidang Urusan / Pemerintahan Daerah dan Program / Kegiatan	Indikator Kinerja Program(outcome) / Kegiatan(output)	Target RPJMD Kabupaten Kota pada Tahun 2023 (Akhir Periode RPJMD)		Realisasi Capaian Kinerja Kinerja RPJMD Kabupaten/Kota sampai dengan RKPD Kabupaten / Kota Tahun Lalu (2020)		Target Kinerja dan Anggaran RKPD Kabupaten/Kota Tahun berjalan (Tahun 2021) yang dievaluasi		Realisasi Kinerja Pada Triwulan				Realisasi Capaian Kinerja dan Anggaran RKPD Kabupaten/Kota yang dievaluasi		Realisasi Kinerja dan Anggaran RPJMD Kabupaten/Kota s/d tahun 2021 (Akhir Tahun Pelaksanaan RKPD Tahun 2021)		Tingkat Capaian Kinerja Dan Realisasi Anggaran RPJMD Kabupaten/Kota s/d tahun 2021 (%)		Perangkat Daerah Penanggung Jawab		
					K	Rp.	K	Rp.	K	Rp.	I		II		III		IV		13 = (9 + 10 + 11 + 12)	14 = (7 + 13)		15 = (14 / 6 * 100%)	
											9	10	11	12									
1	2	3	4	5	K	Rp.	K	Rp.	K	Rp.	K	Rp.	K	Rp.	K	Rp.	K	Rp.	K	Rp.	16		
		X.XX.01.2.0 9.02	Penyediaan Jasa Pemeliharaan, Biaya Pemeliharaan, Pajak, dan Perizinan Kendaraan Dinas Operasional atau Lapangan	Jumlah Pemeliharaan dan Perizinan Kendaraan Dinas/Operasional(unit)			0		20	31.046.000,00	0	2.216.000,00	0	8.865.600,00			0	11.081.600,00	0	11.081.600,00	0	-	DINAS PERUMAHAN, KAWASAN PERMUKIMAN
				Jumlah kendaraan dinas/operasional yang dipelihara(unit)			0		15		0	0					0		0		0		
		X.XX.01.2.0 9.09	Pemeliharaan/Rehabilitasi Gedung Kantor dan Bangunan Lainnya	Jumlah gedung kantor yang dipelihara(unit)			0		3	240.000.000,00	0		0	3.850.000,00			0	3.850.000,00	0	3.850.000,00	0	-	DINAS PERUMAHAN, KAWASAN PERMUKIMAN
		X.XX.01.2.0 9.10	Pemeliharaan/Rehabilitasi Sarana dan Prasarana Gedung Kantor atau Bangunan Lainnya	Jumlah rumah gedung kantor yang direhabilitasi sedang(unit)			0		3		0		0				0		0		0	-	DINAS PERUMAHAN, KAWASAN PERMUKIMAN
		X.XX.01.2.0 9.11	Pemeliharaan/Rehabilitasi Sarana dan Prasarana Pendukung Gedung Kantor atau Bangunan Lainnya	Jumlah peralatan gedung kantor yang dipelihara(unit)			0		3	5.680.000,00	0	385.000,00	0	1.307.500,00			0	1.692.500,00	0	1.692.500,00	0	-	DINAS PERUMAHAN, KAWASAN PERMUKIMAN
Rata-rata Capaian Kinerja (%)																				0			
Predikat Kinerja																				Sangat Rendah			
<b>1.05 - URUSAN PEMERINTAHAN BIDANG KETETERAMAN DAN KETERTIBAN UMUM SERTA PERLINDUNGAN MASYARAKAT</b>																							
1	Meningkatnya Pemberdayaan Masyarakat dalam Mewujudkan Pembangunan	1.05.03	PROGRAM PENANGGULANGAN BENCANA																				
		1.05.03.2.0 1	Pelayanan Informasi Rawan Bencana Kabupaten/Kota	Prosentase Pelayanan Informasi Rawan Bencana(persen)					100								0		0		0	BADAN PENANGGULANGAN BENCANA DAERAH	
		1.05.03.2.0 1.01	Penyusunan Kajian Risiko Bencana Kabupaten/Kota	Jumlah Dokumen Kajian Risiko Bencana Kabupaten/Kota(dokumen)					1								0		0		0	BADAN PENANGGULANGAN BENCANA DAERAH	
		1.05.03.2.0 1.02	Sosialisasi, Komunikasi, Informasi dan Edukasi (KIE) Rawan Bencana Kabupaten/Kota (Per Jenis Bencana)	Jumlah masyarakat yang mendapatkan Sosialisasi, Komunikasi, Informasi, dan Edukasi (KIE) Rawan Bencana Kabupaten/Kota ( Per Jenis Bencana )/orang			100		100	50.000.000,00				42.695.000,00			0	42.695.000,00	0	42.695.000,00	0	-	BADAN PENANGGULANGAN BENCANA DAERAH
		1.05.03.2.0 2	Pelayanan Pencegahan dan Kesiapsiagaan Terhadap Bencana																			BADAN PENANGGULANGAN BENCANA DAERAH	
		1.05.03.2.0 2.01	Penyusunan Rencana Penanggulangan Bencana Kabupaten/Kota	Jumlah Dokumen Rencana Penanggulangan Bencana(dokumen)					6								0		0		0	BADAN PENANGGULANGAN BENCANA DAERAH	
		1.05.03.2.0 2.02	Pelatihan Pencegahan dan Mitigasi Bencana Kabupaten/Kota	Jumlah Masyarakat yang mengikuti Pelatihan Pencegahan dan Mitigasi Beencana/orang			30		30	100.000.000,00				6.400.000,00			0	6.400.000,00	0	6.400.000,00	0	-	BADAN PENANGGULANGAN BENCANA DAERAH
		1.05.03.2.0 2.03	Pengendalian Operasi dan Penyediaan Sarana Prasarana Kesiapsiagaan Terhadap Bencana Kabupaten/Kota	Jumlah Sarana Prasarana Kesiapsiagaan terhadap Bencana ( EWS) yang terpasang dan berfungsi(unit)			10		20	25.000.000,00			10	24.000.000,00			10	24.000.000,00	10	24.000.000,00	0	-	BADAN PENANGGULANGAN BENCANA DAERAH
		1.05.03.2.0 2.04	Penyediaan Peralatan Perlindungan dan Kesiapsiagaan terhadap Bencana	Jumlah peralatan perlindungan dan kesiapsiagaan terhadap bencana (APD)(unit)					15								0		0		0	BADAN PENANGGULANGAN BENCANA DAERAH	

No	Sasaran	Kode	Urusan / Bidang Urusan / Pemerintahan Daerah dan Program / Kegiatan	Indikator Kinerja Program(outcome) / Kegiatan(output)	Target RPJMD Kabupaten Kota pada Tahun 2023 (Akhir Periode RPJMD)		Realisasi Capaian Kinerja Kinerja RPJMD Kabupaten/Kota sampai dengan RKPD Kabupaten / Kota Tahun Lalu (2020)		Target Kinerja dan Anggaran RKPD Kabupaten/Kota Tahun berjalan (Tahun 2021) yang dievaluasi				Realisasi Kinerja Pada Triwulan				Realisasi Capaian Kinerja dan Anggaran RKPD Kabupaten/Kota yang dievaluasi		Realisasi Kinerja dan Anggaran RPJMD Kabupaten/Kota s/d tahun 2021 (Akhir Tahun Pelaksanaan RKPD Tahun 2021)		Tingkat Capaian Kinerja Dan Realisasi Anggaran RPJMD Kabupaten/Kota s/d tahun 2021 (%)		Perangkat Daerah Penanggung Jawab		
					K	Rp.	K	Rp.	K	Rp.	K	Rp.	K	Rp.	K	Rp.	K	Rp.	K	Rp.	K	Rp.		K	Rp.
1	2	3	4	5	K	Rp.	K	Rp.	K	Rp.	K	Rp.	K	Rp.	K	Rp.	K	Rp.	K	Rp.	K	Rp.	16		
		1.05.03.2.0 2.05	Pengelolaan Risiko Bencana Kabupaten/Kota	Jumlah Masyarakat yang mengikuti sosialisasi pengelolaan resiko bencana(orang)					50								0		0		0		BADAN PENANGGULANGAN BENCANA DAERAH		
		1.05.03.2.0 2.06	Penguatan Kapasitas Kawasan untuk Pencegahan dan Kesiapsiagaan	Jumlah alat peringatan bencana(unit)					1								0		0		0		BADAN PENANGGULANGAN BENCANA DAERAH		
		1.05.03.2.0 2.07	Penanganan Pascabencana Kabupaten/Kota	Prosentase Penanganan Pasca Bencana(persen)			100		100	145.000.000,00			50	29.915.000,00			50	29.915.000,00	50	29.915.000,00	0		BADAN PENANGGULANGAN BENCANA DAERAH		
		1.05.03.2.0 2.08	Pengembangan Kapasitas Tim Reaksi Cepat (TRC) Bencana Kabupaten/Kota	Jumlah Tim Reaksi Cepat (TRC) Bencana yang ditingkatkan kapasitasnya(orang)					60								0		0		0		BADAN PENANGGULANGAN BENCANA DAERAH		
		1.05.03.2.0 2.09	Penyusunan Rencana Kontijensi	Jumlah Dokumen Rencana kontijensi perjenis bencana(dokumen)					1								0		0		0		BADAN PENANGGULANGAN BENCANA DAERAH		
		1.05.03.2.0 2.10	Gladi Kesiapsiagaan Terhadap Bencana	Jumlah masyarakat yang mengikuti gladi kesiapsiagaan terhadap bencana(desas)					1								0		0		0		BADAN PENANGGULANGAN BENCANA DAERAH		
		1.05.03.2.0 2.11	Penyusunan Rencana Penanggulangan Kedaruratan Bencana	Jumlah dokumen yang tersusun(dokumen)					1								0		0		0		BADAN PENANGGULANGAN BENCANA DAERAH		
		1.05.03.2.0 3	Pelayanan Penyelamatan dan Evakuasi Korban Bencana																				BADAN PENANGGULANGAN BENCANA DAERAH		
		1.05.03.2.0 3.01	Respon Cepat Kejadian Luar Biasa Penyakit/Wabah Zoonosis Prioritas	Prosentase penanganan respon cepat kejadian luar biasa(persen)					100								0		0		0		BADAN PENANGGULANGAN BENCANA DAERAH		
		1.05.03.2.0 3.02	Respon Cepat Darurat Bencana Kabupaten/Kota	Penanganan respon cepat darurat bencana 1x24 jam(penanganan)			100		100	25.000.000,00			100	-			100	-	100		0		BADAN PENANGGULANGAN BENCANA DAERAH		
		1.05.03.2.0 3.03	Pencarian, Pertolongan dan Evakuasi Korban Bencana Kabupaten/Kota	Prosentase pencarian, pertolongan dan evakuasi korban bencana(persen)			100		100	25.000.000,00			100	18.130.000,00			100	18.130.000,00	100	18.130.000,00	0		BADAN PENANGGULANGAN BENCANA DAERAH		
		1.05.03.2.0 3.04	Penyediaan Logistik Penyelamatan dan Evakuasi Korban Bencana Kabupaten/Kota	Prosentase Penyediaan Logistik penyelamatan dan evakuasi korban bencana(persen)			100		100	500.000.000,00			100	49.306.500,00			100	49.306.500,00	100	49.306.500,00	0		BADAN PENANGGULANGAN BENCANA DAERAH		
		1.05.03.2.0 3.05	Aktivasi Sistem Komando Penanganan Darurat Bencana	prosentase pengaktifan sistem komando penanganan darurat bencana(persen)			100		100	75.000.000,00			100	38.100.000,00			100	38.100.000,00	100	38.100.000,00	0		BADAN PENANGGULANGAN BENCANA DAERAH		
		1.05.03.2.0 3.06	Respon Cepat Bencana Non Alam Epidemii/Wabah Penyakit	Prosentase penanganan respon cepat kejadian epidemii penyakit(persen)			100		100	835.000.000,00			100	296.590.000,00			100	296.590.000,00	100	296.590.000,00	0		BADAN PENANGGULANGAN BENCANA DAERAH		



No	Sasaran	Kode	Urusan / Bidang Urusan / Pemerintahan Daerah dan Program / Kegiatan	Indikator Kinerja Program(outcome) / Kegiatan(output)	Target RPJMD Kabupaten Kota pada Tahun 2023 (Akhir Periode RPJMD)		Realisasi Capaian Kinerja Kinerja RPJMD Kabupaten/Kota sampai dengan RKPD Kabupaten / Kota Tahun Lalu (2020)		Target Kinerja dan Anggaran RKPD Kabupaten/Kota Tahun berjalan (Tahun 2021) yang dievaluasi				Realisasi Kinerja pada Triwulan				Realisasi Capaian Kinerja dan Anggaran RKPD Kabupaten/Kota yang dievaluasi		Realisasi Kinerja dan Anggaran RPJMD Kabupaten/Kota s/d tahun 2021 (Akhir Tahun Pelaksanaan RKPD Tahun 2021)		Tingkat Capaian Kinerja Dan Realisasi Anggaran RPJMD Kabupaten/Kota s/d tahun 2021 (%)		Perangkat Daerah Penanggung Jawab		
					6		7		8		I		II		III		IV		13 = (9 + 10 + 11 + 12)		14 = (7 + 13)			15 = (14 / 6 * 100%)	
					K	Rp.	K	Rp.	K	Rp.	K	Rp.	K	Rp.	K	Rp.	K	Rp.	K	Rp.	K	Rp.		K	Rp.
1		1.05.03.2.0.4	Penataan Sistem Dasar Penanggulangan Bencana																					BADAN PENANGGULA NGAN BENCANA DAERAH	
		1.05.03.2.0.4.01	Penyusunan Regulasi Penanggulangan Bencana Kabupaten/Kota	<i>Prosentase Regulasi Penanggulangan Bencana(persen)</i>				90								0		0		0				BADAN PENANGGULA NGAN BENCANA DAERAH	
		1.05.03.2.0.4.02	Penguatan Kelembagaan Bencana Kabupaten/Kota	<i>Jumlah Kegiatan Penguatan Kelembagaan ( HKB)(kegiatan)</i>				1								0		0		0				BADAN PENANGGULA NGAN BENCANA DAERAH	
		1.05.03.2.0.4.03	Kerjasama antar Lembaga dan Kemitraan dalam Penanggulangan Bencana Kabupaten/Kota	<i>Jumlah Kerjasama Antar Lembaga dan Kemitraan dalam Penanggulangan Bencana Kabupaten(kerjasama)</i>		4		4	25.000.000,00			1	16.700.000,00			1	16.700.000,00	1	16.700.000,00	0				BADAN PENANGGULA NGAN BENCANA DAERAH	
		1.05.03.2.0.4.04	Pengelolaan dan Pemanfaatan Sistem Informasi Kebencanaan	<i>Jumlah pemeliharaan, pengelolaan dan pemanfaatan sistem(unit)</i>				3								0		0		0				BADAN PENANGGULA NGAN BENCANA DAERAH	
		1.05.03.2.0.4.05	Pembinaan dan Pengawasan Penyelenggaraan Penanggulangan Bencana	<i>Jumlah pembinaan dan pengawasan yang dilakukan(bulan)</i>				12								0		0		0				BADAN PENANGGULA NGAN BENCANA DAERAH	
Rata-rata Capaian Kinerja (%)																				0					
Predikat Kinerja																				Sangat Rendah					
2	Meningkatnya Pemberdayaan Masyarakat dalam Mewujudkan Pembangunan	0.00.01	PROGRAM PENUNJANG URUSAN PEMERINTAHAN DAERAH KABUPATEN/KOTA																						
		X.XX.01.2.0.1	Perencanaan, Penganggaran, dan Evaluasi Kinerja Perangkat Daerah	<i>Jumlah Dokumen Perencanaan, Evaluasi dan Laporan Kinerja(daerah)</i>				10								0		0		0				BADAN PENANGGULA NGAN BENCANA DAERAH	
		X.XX.01.2.0.1.01	Penyusunan Dokumen Perencanaan Perangkat Daerah	<i>Jumlah Dokumen Perencanaan Perangkat Daerah(dokumen)</i>				2								0		0		0				BADAN PENANGGULA NGAN BENCANA DAERAH	
				<i>Jumlah koordinasi penyusunan perencanaan(dokumen)</i>				12								0		0		0				BADAN PENANGGULA NGAN BENCANA DAERAH	
		X.XX.01.2.0.1.02	Koordinasi dan Penyusunan Dokumen RKA-SKPD	<i>Jumlah Dokumen Rencana Program dan Kegiatan(dokumen)</i>				2	7.974.300,00							0		0		0				BADAN PENANGGULA NGAN BENCANA DAERAH	
		X.XX.01.2.0.1.07	Evaluasi Kinerja Perangkat Daerah	<i>Jumlah dokumen evaluasi PD(dokumen)</i>				1	15.000.000,00							0		0		0				BADAN PENANGGULA NGAN BENCANA DAERAH	
				<i>Jumlah Dokumen Evaluasi Kinerja PD(dokumen)</i>				1								0		0		0				BADAN PENANGGULA NGAN BENCANA DAERAH	
		X.XX.01.2.0.2	Administrasi Keuangan Perangkat Daerah	<i>Jumlah dokumen administrasi keuangan(dokumen)</i>				16								0		0		0				BADAN PENANGGULA NGAN BENCANA DAERAH	
		X.XX.01.2.0.2.01	Penyediaan Gaji dan Tunjangan ASN	<i>Jumlah bulan pemenuhan gaji dan tunjangan ASN(bulan)</i>				14	3.660.626.532,00							0		0		0				BADAN PENANGGULA NGAN BENCANA DAERAH	

No	Sasaran	Kode	Urusan / Bidang Urusan / Pemerintahan Daerah dan Program / Kegiatan	Indikator Kinerja Program(outcome) / Kegiatan(output)	Target RPJMD Kabupaten Kota pada Tahun 2023 (Akhir Periode RPJMD)		Realisasi Capaian Kinerja Kinerja RPJMD Kabupaten/Kota sampai dengan RKPD Kabupaten / Kota Tahun Lalu (2020)		Target Kinerja dan Anggaran RKPD Kabupaten/Kota Tahun berjalan (Tahun 2021) yang dievaluasi		Realisasi Kinerja Pada Triwulan				Realisasi Capaian Kinerja dan Anggaran RKPD Kabupaten/Kota yang dievaluasi		Realisasi Kinerja dan Anggaran RPJMD Kabupaten/Kota s/d tahun 2021 (Akhir Tahun Pelaksanaan RKPD Tahun 2021)		Tingkat Capaian Kinerja Dan Realisasi Anggaran RPJMD Kabupaten/Kota s/d tahun 2021 (%)		Perangkat Daerah Penanggung Jawab				
					K	Rp.	K	Rp.	K	Rp.	I		II		III		IV		K	Rp.		K	Rp.	K	Rp.
											9	10	11	12	13 = (9 + 10 + 11 + 12)		14 = (7 + 13)								
1	2	3	4	5	K	Rp.	K	Rp.	K	Rp.	K	Rp.	K	Rp.	K	Rp.	K	Rp.	K	Rp.	K	Rp.	16		
		X.XX.01.2.0 5	Administrasi Kepegawaian Perangkat Daerah	Rata-rata Presentase kehadiran PNS(persen)					100								0		0		0			BADAN PENANGGULA NGAN BENCANA DAERAH	
		X.XX.01.2.0 5.02	Pengadaan Pakaian Dinas Beserta Atribut Kelengkapannya	Jumlah pakaian Dinas(stel)					40	69.350.000,00							0		0		0			BADAN PENANGGULA NGAN BENCANA DAERAH	
				Jumlah Pakaian Korpri(stel)					40								0		0		0			BADAN PENANGGULA NGAN BENCANA DAERAH	
				Jumlah Pakaian Khusus hari-hari tertentu(stel)					40								0		0		0			BADAN PENANGGULA NGAN BENCANA DAERAH	
		X.XX.01.2.0 5.09	Pendidikan dan Pelatihan Pegawai Berdasarkan Tugas dan Fungsi	Jumlah Pendidikan dan Pelatihan Formal(paket)					3								0		0		0			BADAN PENANGGULA NGAN BENCANA DAERAH	
		X.XX.01.2.0 6	Administrasi Umum Perangkat Daerah	Jangka waktu pelayanan administrasi umum(bulan)					12								0		0		0			BADAN PENANGGULA NGAN BENCANA DAERAH	
		X.XX.01.2.0 6.01	Penyediaan Komponen Instalasi Listrik/Penerangan Bangunan Kantor	Jumlah komponen instalasi listrik/penerangan bangunan kantor(unit)					10	8.236.250,00							0		0		0			BADAN PENANGGULA NGAN BENCANA DAERAH	
		X.XX.01.2.0 6.02	Penyediaan Peralatan dan Perlengkapan Kantor	Jumlah peralatan dan Perlengkapan Kantor(unit)					6	112.833.000,00							0		0		0			BADAN PENANGGULA NGAN BENCANA DAERAH	
				Jumlah alat tulis kantor(unit)					15								0		0		0			BADAN PENANGGULA NGAN BENCANA DAERAH	
		X.XX.01.2.0 6.03	Penyediaan Peralatan Rumah Tangga	Jumlah peralatan rumah tangga(unit)					10	26.000.000,00							0		0		0			BADAN PENANGGULA NGAN BENCANA DAERAH	
		X.XX.01.2.0 6.04	Penyediaan Bahan Logistik Kantor	Jumlah bahan logistik kantor(unit)					3	14.768.000,00							0		0		0			BADAN PENANGGULA NGAN BENCANA DAERAH	
		X.XX.01.2.0 6.05	Penyediaan Barang Cetak dan Penggandaan	Jumlah barang cetakan dan penggandaan(dokumen)					12	6.135.100,00							0		0		0			BADAN PENANGGULA NGAN BENCANA DAERAH	
		X.XX.01.2.0 6.06	Penyediaan Bahan Bacaan dan Peraturan Perundang-undangan	Jumlah bacaan dan bahan peraturan(dokumen)					2								0		0		0			BADAN PENANGGULA NGAN BENCANA DAERAH	
		X.XX.01.2.0 6.08	Fasilitasi Kunjungan Tamu	Jumlah rapat koordinasi(rapat)					12	13.162.500,00							0		0		0			BADAN PENANGGULA NGAN BENCANA DAERAH	
		X.XX.01.2.0 6.09	Penyelenggaraan Rapat Koordinasi dan Konsultasi SKPD	Jumlah koordinasi dan konsultasi(koordinasi)					48	250.844.000,00							0		0		0			BADAN PENANGGULA NGAN BENCANA DAERAH	
		X.XX.01.2.0 7	Pengadaan Barang Milik Daerah Penunjang Urusan Pemerintah Daerah	Jangka waktu pelayanan administrasi umum(bulan)					12								0		0		0			BADAN PENANGGULA NGAN BENCANA DAERAH	
		X.XX.01.2.0 7.02	Pengadaan Kendaraan Dinas Operasional atau Lapangan	Jumlah kendaraan dinas/operasional(unit)					3								0		0		0			BADAN PENANGGULA NGAN BENCANA DAERAH	

No	Sasaran	Kode	Urusan / Bidang Urusan / Pemerintahan Daerah dan Program / Kegiatan	Indikator Kinerja Program(outcome) / Kegiatan(output)	Target RPJMD Kabupaten Kota pada Tahun 2023 (Akhir Periode RPJMD)		Realisasi Capaian Kinerja Kinerja RPJMD Kabupaten/Kota sampai dengan RKPD Kabupaten / Kota Tahun Lalu (2020)		Target Kinerja dan Anggaran RKPD Kabupaten/Kota Tahun berjalan (Tahun 2021) yang dievaluasi		Realisasi Kinerja Pada Triwulan				Realisasi Capaian Kinerja dan Anggaran RKPD Kabupaten/Kota yang dievaluasi		Realisasi Kinerja dan Anggaran RPJMD Kabupaten/Kota s/d tahun 2021 (Akhir Tahun Pelaksanaan RKPD Tahun 2021)		Tingkat Capaian Kinerja Dan Realisasi Anggaran RPJMD Kabupaten/Kota s/d tahun 2021 (%)		Perangkat Daerah Penanggung Jawab				
					K	Rp.	K	Rp.	K	Rp.	I		II		III		IV		K	Rp.		K	Rp.	K	Rp.
											9	10	11	12	13 = (9 + 10 + 11 + 12)		14 = (7 + 13)								
1	2	3	4	5	K	Rp.	K	Rp.	K	Rp.	K	Rp.	K	Rp.	K	Rp.	K	Rp.	K	Rp.	16				
		X.XX.01.2.0 7.05	Pengadaan Mebel	Jumlah mebelair(buah)					50	28.000.000,00					0		0		0		BADAN PENANGGULA NGAN BENCANA DAERAH				
		X.XX.01.2.0 7.10	Pengadaan Sarana dan Prasarana Gedung Kantor atau Bangunan Lainnya	Jumlah peralatan gedung kantor(unit)					5						0		0		0		BADAN PENANGGULA NGAN BENCANA DAERAH				
		X.XX.01.2.0 7.11	Pengadaan Sarana dan Prasarana Pendukung Gedung Kantor atau Bangunan Lainnya	Jumlah perlengkapan gedung(unit)					5						0		0		0		BADAN PENANGGULA NGAN BENCANA DAERAH				
		X.XX.01.2.0 8	Penyediaan Jasa Penunjang Urusan Pemerintahan Daerah	Jangka waktu pelayanan administrasi umum(bulan)					12						0		0		0		BADAN PENANGGULA NGAN BENCANA DAERAH				
		X.XX.01.2.0 8.02	Penyediaan Jasa Komunikasi, Sumber Daya Air dan Listrik	Jumlah bulan pemenuhan jasa komunikasi, sumberdaya air dan listrik(bulan)					12	75.919.200,00					0		0		0		BADAN PENANGGULA NGAN BENCANA DAERAH				
		X.XX.01.2.0 8.04	Penyediaan Jasa Pelayanan Umum Kantor	Jumlah bulan pemenuhan jasa administrasi keuangan(bulan)					12	65.400.000,00					0		0		0		BADAN PENANGGULA NGAN BENCANA DAERAH				
		X.XX.01.2.0 9	Pemeliharaan Barang Milik Daerah Penunjang Urusan Pemerintahan Daerah	Jumlah bulan pemenuhan jasa kebersihan kantor(bulan)					12						0		0		0		BADAN PENANGGULA NGAN BENCANA DAERAH				
		X.XX.01.2.0 9.01	Penyediaan Jasa Pemeliharaan, Biaya Pemeliharaan dan Pajak Kendaraan Perorangan Dinas atau Kendaraan Dinas Jabatan	Jumlah mobil jabatan yang direhabilitasi sedang/berat(unit)					2	335.047.000,00					0		0		0		BADAN PENANGGULA NGAN BENCANA DAERAH				
		X.XX.01.2.0 9.02	Penyediaan Jasa Pemeliharaan, Biaya Pemeliharaan, Pajak, dan Perizinan Kendaraan Dinas Operasional atau Lapangan	Jumlah Pemeliharaan dan Perizinan kendaraan Dinas/Operasional(unit)					22	365.602.000,00					0		0		0		BADAN PENANGGULA NGAN BENCANA DAERAH				
				Jumlah kendaraan Dinas /Operasional yang dipelihara(unit)					10						0		0		0						
				Jumlah kendaraan Dinas/Operasional yang direhabilitasi sedang/berat(unit)					2						0		0		0						
		X.XX.01.2.0 9.05	Pemeliharaan Mebel	Jumlah Mebelair yang dipelihara(unit)					15						0		0		0		BADAN PENANGGULA NGAN BENCANA DAERAH				
		X.XX.01.2.0 9.09	Pemeliharaan/Rehabilitasi Gedung Kantor dan Bangunan Lainnya	Jumlah gedung kantor yang dipelihara(gedung)					1	110.000.000,00					0		0		0		BADAN PENANGGULA NGAN BENCANA DAERAH				
				Jumlah rumah gedung kantor yang direhabilitasi sedana/berat(unit)					2						0		0		0						
		X.XX.01.2.0 9.10	Pemeliharaan/Rehabilitasi Sarana dan Prasarana Gedung Kantor atau Bangunan Lainnya	Jumlah perlengkapan Gedung Kantor yang dipelihara(buah)					5	4.446.750,00					0		0		0		BADAN PENANGGULA NGAN BENCANA DAERAH				
		X.XX.01.2.0 9.11	Pemeliharaan/Rehabilitasi Sarana dan Prasarana Pendukung Gedung Kantor atau Bangunan Lainnya	Jumlah Peralatan Gedung Kantor yang dipelihara(buah)					5	11.370.000,00					0		0		0		BADAN PENANGGULA NGAN BENCANA DAERAH				

No	Sasaran	Kode	Urusan / Bidang Urusan / Pemerintahan Daerah dan Program / Kegiatan	Indikator Kinerja Program(outcome) / Kegiatan(output)	Target RPJMD Kabupaten Kota pada Tahun 2023 (Akhir Periode RPJMD)		Realisasi Capaian Kinerja Kinerja RPJMD Kabupaten/Kota sampai dengan RKPD Kabupaten / Kota Tahun Lalu (2020)		Target Kinerja dan Anggaran RKPD Kabupaten/Kota Tahun berjalan (Tahun 2021) yang dievaluasi		Realisasi Kinerja Pada Triwulan				Realisasi Capaian Kinerja dan Anggaran RKPD Kabupaten/Kota yang dievaluasi		Realisasi Kinerja dan Anggaran RPJMD Kabupaten/Kota s/d tahun 2021 (Akhir Tahun Pelaksanaan RKPD Tahun 2021)		Tingkat Capaian Kinerja Dan Realisasi Anggaran RPJMD Kabupaten/Kota s/d tahun 2021 (%)		Perangkat Daerah Penanggung Jawab				
					6		7		8		9		10		11		12		13 = (9 + 10 + 11 + 12)			14 = (7 + 13)		15 = (14 / 6 * 100%)	
					K	Rp.	K	Rp.	K	Rp.	K	Rp.	K	Rp.	K	Rp.	K	Rp.	K	Rp.		K	Rp.	K	Rp.
Rata-rata Capaian Kinerja (%)																					0				
Predikat Kinerja																					Sangat Rendah				
3	Meningkatnya Pemberdayaan Masyarakat dalam Mewujudkan Pembangunan	1.05.02	PROGRAM PENINGKATAN KETENTERAMAN DAN KETERTIBAN UMUM																						
	1.05.02.2.0.1	1	Penanganan Gangguan Ketenteraman dan Ketertiban Umum dalam 1 (satu) Daerah Kabupaten/Kota	Prosentase penanganan dan gangguan umum(persen)			88		15	49						64		64		0		SATUAN POLISI PAMONG PRAJA			
	1.05.02.2.0.1.01	1.01	Pencegahan Gangguan Ketenteraman dan Ketertiban Umum melalui Deteksi Dini dan Cegah Dini, Pembinaan dan Penyuluhan, Pelaksanaan Patroli, Pengamanan, dan Pengawasan	Jumlah dokumen pemetaan dan pengawasan(dokumen)			12	50.000.000,00	3	6.375.000,00	6	11.475.000,00				9	17.850.000,00	9	17.850.000,00	0	-	SATUAN POLISI PAMONG PRAJA			
				Prosentase penanganan dan gangguan umum(persen)			88		13	49						62		62		0					
	1.05.02.2.0.1.02	1.02	Penindakan atas Gangguan Ketenteraman dan Ketertiban Umum Berdasarkan Perda dan Perkada melalui Penertiban dan Penanganan Unjuk Rasa dan Kerusuhan Massa	prosentase Pengamanan, dan pengawasan penyelenggaraan tugas - tugas pemerintahan daerah(persen)			95	950.000.000,00	21	202.935.000,00	49	1.263.467.500,00				70	1.466.402.500,00	70	1.466.402.500,00	0	-	SATUAN POLISI PAMONG PRAJA			
				prosentase Penindakan aduan Gangguan Ketenteraman dan Ketertiban Umum(persen)			95		25	49						74		74		0					
	1.05.02.2.0.1.03	1.03	Koordinasi Penyelenggaraan Ketentraman dan Ketertiban Umum serta Perlindungan Masyarakat Tingkat Kabupaten/Kota	Jumlah Koordinasi Penyelenggaraan Ketentraman dan Ketertiban Umum serta Perlindungan Masyarakat Tingkat Kabupaten/Kota(kali)			12		0	0						0		0		0	-	SATUAN POLISI PAMONG PRAJA			
	1.05.02.2.0.1.04	1.04	Pemberdayaan Perlindungan Masyarakat dalam rangka Ketentraman dan Ketertiban Umum	jumlah pemberdayaan dalam Rangka Ketentraman dan Ketertiban Umum(kegiatan)			19		0	0						0		0		0	-	SATUAN POLISI PAMONG PRAJA			
	1.05.02.2.0.1.05	1.05	Peningkatan Kapasitas SDM Satuan Polisi Pamongpraja dan Satuan Perlindungan Masyarakat termasuk dalam Pelaksanaan Tugas yang Bernuansa Hak Asasi Manusia	prosentase Peningkatan Kapasitas SDM Satuan Polisi Pamong praja dan Satuan Perlindungan Masyarakat yang dibina(persen)			90	150.000.000,00	4	5.760.000,00	37	50.265.000,00				41	56.025.000,00	41	56.025.000,00	0	-	SATUAN POLISI PAMONG PRAJA			
	1.05.02.2.0.1.07	1.07	Kerjasama antar Lembaga dan Kemitraan dalam Teknik Pencegahan dan Penanganan Gangguan Ketentraman dan Ketertiban Umum	prosentase Kerjasama antar Lembaga dan Kemitraan yang terfasilitasi(persen)			85	240.000.000,00	0		4	8.460.800,00				4	8.460.800,00	4	8.460.800,00	0	-	SATUAN POLISI PAMONG PRAJA			
	1.05.02.2.0.1.08	1.08	Pengadaan dan Pemeliharaan Sarana dan Prasarana Ketentraman dan Ketertiban Umum	Prosentase standar kelengkapan operasional Ketentraman dan Ketertiban Umum(persen)			100	10.000.000,00	0		30	3.375.000,00				30	3.375.000,00	30	3.375.000,00	0	-	SATUAN POLISI PAMONG PRAJA			
	1.05.02.2.0.2	2	Penegakan Peraturan Daerah Kabupaten/Kota dan Peraturan Bupati/Wali Kota	Prosentase Penegakan Perda Kabupaten/Kota dan Peraturan Bupati/Walikota(persen)			94		10	50						60		60		0		SATUAN POLISI PAMONG PRAJA			
	1.05.02.2.0.2.01	2.01	Sosialisasi Penegakan Peraturan Daerah dan Peraturan Bupati/Wali Kota	prosentase perda dan perbup yang disosialisasi(persen)			100		0		0					0		0		0	-	SATUAN POLISI PAMONG PRAJA			
	1.05.02.2.0.2.02	2.02	Pengawasan atas Kepatuhan terhadap Pelaksanaan Peraturan Daerah dan Peraturan Bupati/Wali Kota	jumlah dokumen Pengawasan atas Kepatuhan terhadap Pelaksanaan Peraturan Daerah dan Peraturan Bupati/Walikota(dokumen)			12		0		0					0		0		0	-	SATUAN POLISI PAMONG PRAJA			
	1.05.02.2.0.2.03	2.03	Penanganan atas Pelanggaran Peraturan Daerah dan Peraturan Bupati/Wali Kota	prosentase Penanganan atas Pelanggaran Peraturan Daerah dan Peraturan Bupati/Walikota(persen)			95	50.000.000,00	10	5.100.000,00	95	173.925.000,00				105	179.025.000,00	105	179.025.000,00	0	-	SATUAN POLISI PAMONG PRAJA			
	1.05.02.2.0.3	3	Pembinaan Penyidik Pegawai Negeri Sipil (PPNS) Kabupaten/Kota	prosentase PPNS yang dibina(persen)			50		30	30						60		60		0		SATUAN POLISI PAMONG PRAJA			

No	Sasaran	Kode	Urusan / Bidang Urusan / Pemerintahan Daerah dan Program / Kegiatan	Indikator Kinerja Program(outcome) / Kegiatan(output)	Target RPJMD Kabupaten Kota pada Tahun 2023 (Akhir Periode RPJMD)		Realisasi Capaian Kinerja Kinerja RPJMD Kabupaten/Kota sampai dengan RKPd Kabupaten / Kota Tahun Lalu (2020)		Target Kinerja dan Anggaran RKPd Kabupaten/Kota Tahun berjalan (Tahun 2021) yang dievaluasi		Realisasi Kinerja Pada Triwulan				Realisasi Capaian Kinerja dan Anggaran RKPd Kabupaten/Kota yang dievaluasi		Realisasi Kinerja dan Anggaran RPJMD Kabupaten/Kota s/d tahun 2021 (Akhir Tahun Pelaksanaan RKPd Tahun 2021)		Tingkat Capaian Kinerja Dan Realisasi Anggaran RPJMD Kabupaten/Kota s/d tahun 2021 (%)		Perangkat Daerah Penanggung Jawab				
					6		7		8		I		II		III		IV		13 = (9 + 10 + 11 + 12)			14 = (7 + 13)		15 = (14 / 6 * 100%)	
					K	Rp.	K	Rp.	K	Rp.	K	Rp.	K	Rp.	K	Rp.	K	Rp.	K	Rp.		K	Rp.	K	Rp.
1		1.05.02.2.0 3.01	Pengembangan Kapasitas dan Karier CPNS	prosentase CPNS yang kompeten(persen)			50	38.000.000,00	30	5.100.000,00	30	8.312.000,00					60	13.412.000,00	60	13.412.000,00	0	-	SATUAN POLISI PAMONG PRAJA		
Rata-rata Capaian Kinerja (%)																			0						
Predikat Kinerja																			Sangat Rendah						
4	Meningkatnya Pemberdayaan Masyarakat dalam Mewujudkan Pembangunan	1.05.04	PROGRAM PENCEGAHAN, PENANGGULANGAN, PENYELAMATAN KEBAKARAN DAN PENYELAMATAN NON KEBAKARAN																						
		1.05.04.2.0 1	Pencegahan, Pengendalian, Pemadaman, Penyelamatan, dan Penanganan Bahan Berbahaya dan Beracun Kebakaran dalam Daerah Kabupaten/Kota	Prosentase Pemadaman dan Pengendalian Kebakaran, Penyelamatan dan Evakuasi Korban Kebakaran dan Non Kebakaran, Penanganan Bahan Berbahaya dan Beracun Kebakaran dalam Daerah Kabupaten/Kota(persen)			95		90		49						139		139			0	-	SATUAN POLISI PAMONG PRAJA	
		1.05.04.2.0 1.01	Pencegahan Kebakaran dalam Daerah Kabupaten/Kota	Prosentase Pencegahan Kebakaran yang terfasilitasi(persen)			95	25.000.000,00	15	3.750.000,00	50	8.600.000,00					65	12.350.000,00	65	12.350.000,00	0	-	SATUAN POLISI PAMONG PRAJA		
		1.05.04.2.0 1.02	Pemadaman dan Pengendalian Kebakaran dalam Daerah Kabupaten/Kota	prosentase Pemadaman dan Pengendalian Kebakaran dalam Daerah Kabupaten/Kota(persen)			95	425.000.000,00	90	8.680.000,00	50	161.504.000,00					140	170.184.000,00	140	170.184.000,00	0	-	SATUAN POLISI PAMONG PRAJA		
		1.05.04.2.0 1.03	Penyelamatan dan Evakuasi Korban Kebakaran dan Non Kebakaran	prosentase Pemadaman dan Pengendalian Kebakaran dalam Daerah Kabupaten/Kota(persen)			100		0		0						0		0			0	-	SATUAN POLISI PAMONG PRAJA	
		1.05.04.2.0 1.04	Penanganan Bahan Berbahaya dan Beracun Kebakaran dalam Daerah Kabupaten/Kota	prosentase Penanganan Bahan Berbahaya dan Beracun Kebakaran dalam Daerah Kabupaten/Kota(persen)			100		0		0						0		0			0	-	SATUAN POLISI PAMONG PRAJA	
		1.05.04.2.0 2	Inspeksi Peralatan Proteksi Kebakaran	prosentase inspeksi peralatan Proteksi Kebakaran(persen)			45		0		0						0		0			0	-	SATUAN POLISI PAMONG PRAJA	
		1.05.04.2.0 2.01	Pendataan Sarana Prasarana Proteksi Kebakaran	jumlah dokumen data Sarana Prasarana Proteksi Kebakaran(dokumen)			12		0		0						0		0			0	-	SATUAN POLISI PAMONG PRAJA	
		1.05.04.2.0 2.02	Penilaian Sarana Prasarana Proteksi Kebakaran	jumlah dokumen hasil penilaian Sarana Prasarana Proteksi Kebakaran(dokumen)			12		0		0						0		0			0	-	SATUAN POLISI PAMONG PRAJA	
		1.05.04.2.0 4	Pemberdayaan Masyarakat dalam Pencegahan Kebakaran	Persentase Jumlah Bantuan Relawan Kebakaran (BALAKAR) yang terbentuk(persen)			10		0		0						0		0			0	-	SATUAN POLISI PAMONG PRAJA	
		1.05.04.2.0 4.01	Pemberdayaan Masyarakat dalam Pencegahan dan Penanggulangan Kebakaran melalui Sosialisasi dan Edukasi Masyarakat	Jumlah Bantuan Relawan Kebakaran (BALAKAR) yang terbentuk(BALAKAR)			19		0		0						0		0			0	-	SATUAN POLISI PAMONG PRAJA	
Rata-rata Capaian Kinerja (%)																			0						
Predikat Kinerja																			Sangat Rendah						
5	Meningkatnya Pemberdayaan Masyarakat dalam Mewujudkan Pembangunan	0.00.01	PROGRAM PENUNJANG URUSAN PEMERINTAHAN DAERAH KABUPATEN/KOTA																						
		X.XX.01.2.0 1	Perencanaan, Penganggaran, dan Evaluasi Kinerja Perangkat Daerah																					SATUAN POLISI PAMONG PRAJA	
		X.XX.01.2.0 1.01	Penyusunan Dokumen Perencanaan Perangkat Daerah	Jumlah Dokumen Perencanaan Perangkat Daerah(dokumen)			5	2.250.000,00	0		1	300.000,00					1	300.000,00	1	300.000,00	0	-	SATUAN POLISI PAMONG PRAJA		

No	Sasaran	Kode	Urusan / Bidang Urusan / Pemerintahan Daerah dan Program / Kegiatan	Indikator Kinerja Program(outcome) / Kegiatan(output)	Target RPJMD Kabupaten Kota pada Tahun 2023 (Akhir Periode RPJMD)		Realisasi Capaian Kinerja Kinerja RPJMD Kabupaten/Kota sampai dengan RKPD Kabupaten / Kota Tahun Lalu (2020)		Target Kinerja dan Anggaran RKPD Kabupaten/Kota Tahun berjalan (Tahun 2021) yang dievaluasi		Realisasi Kinerja Pada Triwulan								Realisasi Capaian Kinerja dan Anggaran RKPD Kabupaten/Kota yang dievaluasi		Realisasi Kinerja dan Anggaran RPJMD Kabupaten/Kota s/d tahun 2021 (Akhir Tahun Pelaksanaan RKPD Tahun 2021)		Tingkat Capaian Kinerja Dan Realisasi Anggaran RPJMD Kabupaten/Kota s/d tahun 2021 (%)		Perangkat Daerah Penanggung Jawab
					6		7		8		I		II		III		IV		13 = (9 + 10 + 11 + 12)		14 = (7 + 13)		15 = (14 / 6 * 100%)		
					K	Rp.	K	Rp.	K	Rp.	K	Rp.	K	Rp.	K	Rp.	K	Rp.	K	Rp.	K	Rp.	K	Rp.	
1	2	3	4	5	6	7	8	9	10	11	12	13 = (9 + 10 + 11 + 12)	14 = (7 + 13)	15 = (14 / 6 * 100%)	16										
		X.XX.01.2.0 1.02	Koordinasi dan Penyusunan Dokumen RKA-SKPD	Jumlah Dokumen RKA-SKPD(dokumen)			1	225.000,00	0	0		0		0		0		0		0				SATUAN POLISI PAMONG PRAJA	
		X.XX.01.2.0 1.03	Koordinasi dan Penyusunan Dokumen Perubahan RKA-SKPD	Jumlah Dokumen perubahan RKA-SKPD(dokumen)			1	225.000,00	0	0		0		0		0		0		0				SATUAN POLISI PAMONG PRAJA	
		X.XX.01.2.0 1.04	Koordinasi dan Penyusunan DPA-SKPD	Jumlah Dokumen DPA-SKPD(dokumen)			1	225.000,00	0	0		0		0		0		0		0				SATUAN POLISI PAMONG PRAJA	
		X.XX.01.2.0 1.05	Koordinasi dan Penyusunan Perubahan DPA-SKPD	Jumlah Dokumen DPPA-SKPD(dokumen)			1	225.000,00	0	0		0		0		0		0		0				SATUAN POLISI PAMONG PRAJA	
		X.XX.01.2.0 1.06	Koordinasi dan Penyusunan Laporan Capaian Kinerja dan Ikhtisar Realisasi Kinerja SKPD	Jumlah Dokumen Pelaporan Kinerja(dokumen)			18	900.000,00	0	0		0		0		0		0		0				SATUAN POLISI PAMONG PRAJA	
		X.XX.01.2.0 1.07	Evaluasi Kinerja Perangkat Daerah	Jumlah Dokumen Evaluasi Kinerja(dokumen)			8	900.000,00	0	0		0		0		0		0		0				SATUAN POLISI PAMONG PRAJA	
		X.XX.01.2.0 2	Administrasi Keuangan Perangkat Daerah	Jumlah dokumen administrasi keuangan(dokumen)			12		3	8		11		11		11		11		0				SATUAN POLISI PAMONG PRAJA	
		X.XX.01.2.0 2.01	Penyediaan Gaji dan Tunjangan ASN	Jumlah bulan pemenuhan gaji dan tunjangan ASN(Bulan)			12	10.647.212.446,00	3	6	3.377.092.508,00	9	5.657.145.581,00	9	5.657.145.581,00	9	5.657.145.581,00	0						SATUAN POLISI PAMONG PRAJA	
		X.XX.01.2.0 2.02	Penyediaan Administrasi Pelaksanaan Tugas ASN	umlah dokumen administrasi pelaksanaan tugas ASN(dokumen)			4	97.470.000,00	0	0		0		0		0		0		0				SATUAN POLISI PAMONG PRAJA	
		X.XX.01.2.0 5	Administrasi Kepegawaian Perangkat Daerah	Rata-rata persentase kehadiran PNS(persen)			90		90	90		180		180		180		180		0				SATUAN POLISI PAMONG PRAJA	
		X.XX.01.2.0 5.02	Pengadaan Pakaian Dinas Beserta Atribut Kelengkapannya	Jumlah Pakaian Dinas(unit)			150	150.000.000,00	0	0		0		0		0		0		0				SATUAN POLISI PAMONG PRAJA	
		X.XX.01.2.0 5.09	Pendidikan dan Pelatihan Pegawai Berdasarkan Tugas dan Fungsi	Jumlah Pendidikan dan Pelatihan yang diikuti(kegiatan)			4	42.355.000,00	0	1	5.125.000,00	1	5.125.000,00	1	5.125.000,00	1	5.125.000,00	0						SATUAN POLISI PAMONG PRAJA	
		X.XX.01.2.0 6	Administrasi Umum Perangkat Daerah	Jangka waktu pelayanan administrasi umum(bulan)			12		3	6		9		9		9		9		0				SATUAN POLISI PAMONG PRAJA	
		X.XX.01.2.0 6.01	Penyediaan Komponen Instalasi Listrik/Penerangan Bangunan Kantor	Jumlah Komponen Instalasi Listrik/Penerangan Bangunan Kantor(unit)			5	5.115.000,00	0	2	1.280.000,00	2	1.280.000,00	2	1.280.000,00	2	1.280.000,00	0						SATUAN POLISI PAMONG PRAJA	
		X.XX.01.2.0 6.02	Penyediaan Peralatan dan Perlengkapan Kantor	Jumlah peralatan dan perlengkapan kantor yang tersedia(unit)			59	70.693.200,00	21	15	31.200.500,00	36	35.408.100,00	36	35.408.100,00	36	35.408.100,00	0						SATUAN POLISI PAMONG PRAJA	
		X.XX.01.2.0 6.03	Penyediaan Peralatan Rumah Tangga	Jumlah peralatan rumah tangga yang tersedia(unit)			30	15.904.500,00	0	0		0		0		0		0		0				SATUAN POLISI PAMONG PRAJA	
		X.XX.01.2.0 6.05	Penyediaan Barang Cetak dan Penggandaan	Jumlah barang cetakan dan penggandaan(lembar)			20000	22.201.200,00	0	1500	1.000.000,00	1500	1.000.000,00	1500	1.000.000,00	1500	1.000.000,00	0						SATUAN POLISI PAMONG PRAJA	
		X.XX.01.2.0 6.08	Fasilitas Kunjungan Tamu	Jumlah rapat koordinasi(kali)			20	14.040.000,00	4	5	4.400.000,00	9	9.340.000,00	9	9.340.000,00	9	9.340.000,00	0						SATUAN POLISI PAMONG PRAJA	

No	Sasaran	Kode	Urusan / Bidang Urusan / Pemerintahan Daerah dan Program / Kegiatan	Indikator Kinerja Program(outcome) / Kegiatan(output)	Target RPJMD Kabupaten Kota pada Tahun 2023 (Akhir Periode RPJMD)		Realisasi Capaian Kinerja Kinerja RPJMD Kabupaten/Kota sampai dengan RKPD Kabupaten / Kota Tahun Lalu (2020)		Target Kinerja dan Anggaran RKPD Kabupaten/Kota Tahun berjalan (Tahun 2021) yang dievaluasi		Realisasi Kinerja Pada Triwulan				Realisasi Capaian Kinerja dan Anggaran RKPD Kabupaten/Kota yang dievaluasi		Realisasi Kinerja dan Anggaran RPJMD Kabupaten/Kota s/d tahun 2021 (Akhir Tahun Pelaksanaan RKPD Tahun 2021)		Tingkat Capaian Kinerja Dan Realisasi Anggaran RPJMD Kabupaten/Kota s/d tahun 2021 (%)		Perangkat Daerah Penanggung Jawab												
					6		7		8		I		II		III		IV		13 = (9 + 10 + 11 + 12)			14 = (7 + 13)		15 = (14 / 6 * 100%)									
					K	Rp.	K	Rp.	K	Rp.	K	Rp.	K	Rp.	K	Rp.	K	Rp.	K	Rp.		K	Rp.	K	Rp.	16							
		X.XX.01.2.0 6.09	Penyelenggaraan Rapat Koordinasi dan Konsultasi SKPD	Jumlah koordinasi dan konsultasi ke luar daerah(kali)			40	228.534.000,00	10	6.921.000,00	15	54.632.470,00					25	61.553.470,00	25	61.553.470,00	0	-	SATUAN POLISI PAMONG PRAJA										
		X.XX.01.2.0 7	Pengadaan Barang Milik Daerah Penunjang Urusan Pemerintah Daerah	Jangka waktu pelayanan administrasi umum(bulan)			12		0		0						0		0		0	-	SATUAN POLISI PAMONG PRAJA										
		X.XX.01.2.0 7.05	Pengadaan Mebel	Jumlah mebeleur(unit)			4		0		-	0					0		-	0		-	SATUAN POLISI PAMONG PRAJA										
		X.XX.01.2.0 7.06	Pengadaan Peralatan dan Mesin Lainnya	Jumlah peralatan dan mesin lainnya yang dibeli(unit)			10		0		-	0					0		-	0		-	SATUAN POLISI PAMONG PRAJA										
		X.XX.01.2.0 7.09	Pengadaan Gedung Kantor atau Bangunan Lainnya	Jumlah Gedung kantor/bangunan lainnya yang terbangun(unit)			1		0		-	0					0		-	0		-	SATUAN POLISI PAMONG PRAJA										
		X.XX.01.2.0 8	Penyediaan Jasa Penunjang Urusan Pemerintahan Daerah	Jangka waktu pelayanan administrasi umum(bulan)			12		21		6						27		27		0	-	SATUAN POLISI PAMONG PRAJA										
		X.XX.01.2.0 8.01	Penyediaan Jasa Surat Menyurat	Jumlah penyediaan jasa surat menyurat(kali)			48	900.000,00	0		-	0					0		-	0		-	SATUAN POLISI PAMONG PRAJA										
		X.XX.01.2.0 8.02	Penyediaan Jasa Komunikasi, Sumber Daya Air dan Listrik	Jumlah bulan pemenuhan jasa komunikasi, sumber daya air dan listrik(bulan)			12	97.200.000,00	3	16.515.646,00	6	21.032.050,00					9	37.547.696,00	9	37.547.696,00	0	-	SATUAN POLISI PAMONG PRAJA										
		X.XX.01.2.0 8.04	Penyediaan Jasa Pelayanan Umum Kantor	Jumlah kegiatan jasa pelayanan umum kantor(bulan)			12	189.000.000,00	3	43.500.000,00	6	45.750.000,00					9	89.250.000,00	9	89.250.000,00	0	-	SATUAN POLISI PAMONG PRAJA										
		X.XX.01.2.0 9	Pemeliharaan Barang Milik Daerah Penunjang Urusan Pemerintahan Daerah	Jangka waktu pelayanan administrasi umum(bulan)			12		6		6						12		12		0	-	SATUAN POLISI PAMONG PRAJA										
		X.XX.01.2.0 9.02	Penyediaan Jasa Pemeliharaan, Biaya Pemeliharaan, Pajak, dan Perizinan Kendaraan Dinas Operasional atau Lapangan	Jumlah Kendaraan Dinas Operasional atau lapangan yang terpelihara(unit)			24	278.910.000,00	2	17.250.000,00	6	61.595.418,00					8	78.845.418,00	8	78.845.418,00	0	-	SATUAN POLISI PAMONG PRAJA										
		X.XX.01.2.0 9.06	Pemeliharaan Peralatan dan Mesin Lainnya	Jumlah peralatan dan mesin lainnya yang terpelihara(unit)			25	35.300.000,00	5	1.635.000,00	5	4.250.000,00					10	5.885.000,00	10	5.885.000,00	0	-	SATUAN POLISI PAMONG PRAJA										
Rata-rata Capaian Kinerja (%)																			0														
Predikat Kinerja																															Sangat Rendah		
<b>1.06 - URUSAN PEMERINTAHAN BIDANG SOSIAL</b>																																	
1	Terjaminnya Perlindungan Sosial Masyarakat	1.06.02	PROGRAM PEMBERDAYAAN SOSIAL																														
		1.06.02.2.0 2	Pengumpulan Sumbangan dalam Daerah Kabupaten/Kota	Jumlah ijin atau rekam pengumpulan undian berhadiah(dokumen)			100		0		0						0		0		0	DINAS SOSIAL											
		1.06.02.2.0 2.01	Koordinasi dan Sinkronisasi Penerbitan Izin Undian Gratis Berhadiah dan Pengumpulan Uang atau Barang	Jumlah kegiatan koordinasi penerbitan ijin undian gratis berhadiah dan pengumpulan uang atau barang(kali)			2		0		-	0					0		-	0		DINAS SOSIAL											
		1.06.02.2.0 3	Pengembangan Potensi Sumber Kesejahteraan Sosial Daerah Kabupaten/Kota	Jumlah PSKS berbasis keluarga fakir miskin (KUBE) yang mendapat upaya pemberdayaan sosial(orang)			612		0		0						0		0		0	DINAS SOSIAL											
		1.06.02.2.0 3.01	Peningkatan Kemampuan Potensi Pekerja Sosial Masyarakat Kewenangan Kabupaten/Kota	Jumlah PSKS yang melaksanakan pelayanan sosial(orang)			271		0		-	0					0		-	0		DINAS SOSIAL											
		1.06.02.2.0 3.02	Peningkatan Kemampuan Potensi Tenaga Kesejahteraan Sosial Kecamatan Kewenangan Kabupaten/Kota	Jumlah TSKK yang melaksanakan layanan sosial(orang)			19	225.000.000,00	0		-	19	58.865.000,00				19	58.865.000,00	19	58.865.000,00	0	-	DINAS SOSIAL										

No	Sasaran	Kode	Urusan / Bidang Urusan / Pemerintahan Daerah dan Program / Kegiatan	Indikator Kinerja Program(outcome) / Kegiatan(output)	Target RPJMD Kabupaten Kota pada Tahun 2023 (Akhir Periode RPJMD)		Realisasi Capaian Kinerja Kinerja RPJMD Kabupaten/Kota sampai dengan RKPD Kabupaten / Kota Tahun Lalu (2020)		Target Kinerja dan Anggaran RKPD Kabupaten/Kota Tahun berjalan (Tahun 2021) yang dievaluasi		Realisasi Kinerja Pada Triwulan				Realisasi Capaian Kinerja dan Anggaran RKPD Kabupaten/Kota yang dievaluasi		Realisasi Kinerja dan Anggaran RPJMD Kabupaten/Kota s/d tahun 2021 (Akhir Tahun Pelaksanaan RKPD Tahun 2021)		Tingkat Capaian Kinerja Dan Realisasi Anggaran RPJMD Kabupaten/Kota s/d tahun 2021 (%)		Perangkat Daerah Penanggung Jawab				
					K	Rp.	K	Rp.	K	Rp.	I		II		III		IV		K	Rp.		K	Rp.	K	Rp.
											9	10	11	12	13 = (9 + 10 + 11 + 12)		14 = (7 + 13)								
1		1.06.02.2.0 3.03	Peningkatan Kemampuan Potensi Sumber Kesejahteraan Sosial Keluarga Kewenangan Kabupaten/Kota	jumlah p2wks yang melaksanakan usaha kesejahteraan sosial(lembaga)			5		0		0				0		0		0		DINAS SOSIAL				
		1.06.02.2.0 3.04	Peningkatan Kemampuan Potensi Sumber Kesejahteraan Sosial Kelembagaan Masyarakat Kewenangan Kabupaten/Kota	jumlah PSKS kelembagaan yang melaksanakan usaha kesejahteraan sosial(lembaga)			0	311.120.000,00	0		5	23.769.000,00			5	23.769.000,00	5	23.769.000,00	0		DINAS SOSIAL				
		1.06.02.2.0 3.05	Peningkatan Kemampuan Sumber Daya Manusia dan Penguatan Lembaga Konsultasi Kesejahteraan Keluarga (LK3)	jumlah kegiatan bimtek penguatan sumber daya manusia LK3(bimtek)			1		0		0				0		0		0		DINAS SOSIAL				
Rata-rata Capaian Kinerja (%)											0														
Predikat Kinerja											Sangat Rendah														
2	Terjaminnya Perlindungan Sosial Masyarakat	1.06.03	PROGRAM PENANGANAN WARGA NEGARA MIGRAN KORBAN TINDAK KEKERASAN																						
		1.06.03.2.0 1	Pemulangan Warga Negara Migran Korban Tindak Kekerasan dari Titik Debarkasi di Daerah Kabupaten/Kota untuk dipulangkan ke Desa/Kelurahan Asal	jumlah warga migran korban tindak kekerasan yang tertangani(orang)			50		0		0				0		0		0		DINAS SOSIAL				
		1.06.03.2.0 1.01	Fasilitasi Pemulangan Warga Negara Migran Korban Tindak Kekerasan dari Titik Debarkasi di Daerah Kabupaten/Kota untuk dipulangkan ke Desa/Kelurahan Asal	jumlah Warga Negara Migran Korban Tindak Kekerasan yang tertangani(orang)			50	9.200.000,00	0		3	2.960.000,00			3	2.960.000,00	3	2.960.000,00	0		DINAS SOSIAL				
Rata-rata Capaian Kinerja (%)											0														
Predikat Kinerja											Sangat Rendah														
3	Terjaminnya Perlindungan Sosial Masyarakat	1.06.04	PROGRAM REHABILITASI SOSIAL																						
		1.06.04.2.0 1	Rehabilitasi Sosial Dasar Penyandang Disabilitas Terlantar, Anak Terlantar, Lanjut Usia Terlantar, serta Gelandangan Pengemis di Luar Panti Sosial	jumlah anak terlantar lanjut usia terlantar serta anak dan keluarga bermasalah sosial lainnya yang terpenuhi kebutuhan dasarnya, jumlah PMKS penyandang disabilitas yang terpenuhi kebutuhan dasarnya, jumlah PMKS selain anak, dis(orang)			1515		0		0				0		0		0		DINAS SOSIAL				
		1.06.04.2.0 1.01	Penyediaan Permakanan	jumlah paket bantuan permakanan yang diberikan kepada penyandang disabilitas terlantar, anak terlantar, lanjut usia terlantar serta gelandangan(bantuan)			500		0		0				0		0		0		DINAS SOSIAL				
		1.06.04.2.0 1.02	Penyediaan Sandang	jumlah paket bantuan sandang yang diberikan kepada penyandang disabilitas terlantar, anak terlantar, lanjut usia terlantar serta gelandangan(paket)			300		0		0				0		0		0		DINAS SOSIAL				
		1.06.04.2.0 1.03	Penyediaan Alat Bantu	jumlah penyandang disabilitas yang mendapatkan alat bantu(orang)			25		0		0				0		0		0		DINAS SOSIAL				
		1.06.04.2.0 1.05	Pemberian Bimbingan Fisik, Mental, Spiritual, dan Sosial	jumlah penyandang disabilitas terlantar, anak terlantar, lanjut usia terlantar dan gelandangan yang mendapatkan pelayanan bimbingan dan fisik, mental, spiritual dan sosial(orang)			100		0		0				0		0		0		DINAS SOSIAL				
		1.06.04.2.0 1.11	Pemberian Pelayanan Penelusuran Keluarga	prosentase pelayanan penelusuran keluarga(persen)			100		0		0				0		0		0		DINAS SOSIAL				
		1.06.04.2.0 1.12	Pemberian Layanan Rujukan	jumlah penyandang disabilitas terlantar, anak terlantar, lanjut usia terlantar dan gelandangan yang mendapatkan layanan rujukan rehabilitasi sosial lanjutan(orang)			50	140.000.000,00	5	9.355.000,00	50	87.025.000,00			55	96.380.000,00	55	96.380.000,00	0		DINAS SOSIAL				



No	Sasaran	Kode	Urusan / Bidang Urusan / Pemerintahan Daerah dan Program / Kegiatan	Indikator Kinerja Program(outcome) / Kegiatan(output)	Target RPJMD Kabupaten Kota pada Tahun 2023 (Akhir Periode RPJMD)		Realisasi Capaian Kinerja Kinerja RPJMD Kabupaten/Kota sampai dengan RKPD Kabupaten / Kota Tahun Lalu (2020)		Target Kinerja dan Anggaran RKPD Kabupaten/Kota Tahun berjalan (Tahun 2021) yang dievaluasi		Realisasi Kinerja Pada Triwulan				Realisasi Capaian Kinerja dan Anggaran RKPD Kabupaten/Kota yang dievaluasi		Realisasi Kinerja dan Anggaran RPJMD Kabupaten/Kota s/d tahun 2021 (Akhir Tahun Pelaksanaan RKPD Tahun 2021)		Tingkat Capaian Kinerja Dan Realisasi Anggaran RPJMD Kabupaten/Kota s/d tahun 2021 (%)		Perangkat Daerah Penanggung Jawab				
					6		7		8		I		II		III		IV		13 = (9 + 10 + 11 + 12)			14 = (7 + 13)		15 = (14 / 6 * 100%)	
					K	Rp.	K	Rp.	K	Rp.	K	Rp.	K	Rp.	K	Rp.	K	Rp.	K	Rp.		K	Rp.	K	Rp.
		1.06.04.2.02	Rehabilitasi Sosial Penyandang Masalah Kesejahteraan Sosial (PMKS) Lainnya Bukan Korban HIV/AIDS dan NAPZA di Luar Panti Sosial	jumlah PMKS selain anak, disabilitas dan lansia yang mendapat pelayanan dan rehabilitasi sosial(orang)			590		0		0					0		0		0		DINAS SOSIAL			
		1.06.04.2.03	Penyediaan Makanan	jumlah paket bantuan makanan yang diberikan kepada PMKS lainnya bukan korban HIV/AIDS dan NAPZA(paket)			200	50.000.000,00	10	812.500,00	50	12.355.000,00				60	13.167.500,00	60	13.167.500,00	0	-	DINAS SOSIAL			
		1.06.04.2.04	Penyediaan Sandang	jumlah paket bantuan sandang yang diberikan kepada PMKS lainnya bukan korban HIV/AIDS dan NAPZA(paket)			200		0	-	0	-				0	-	0	-	0	-	DINAS SOSIAL			
		1.06.04.2.07	Pemberian Bimbingan Fisik, Mental, Spiritual, dan Sosial	jumlah PMKS lainnya bukan HIV/AIDS dan NAPZA yang mendapatkan pelayanan bimbingan fisik, mental, spiritual dan sosial(orang)			100		0	-	0	-				0	-	0	-	0	-	DINAS SOSIAL			
		1.06.04.2.013	Pemberian Layanan Rujukan	jumlah PMKS lainnya bukan korban HIV/AIDS dan NAPZA yang mendapatkan layanan rujukan rehabilitasi sosial(lanjutan/orang)			50		0	-	0	-				0	-	0	-	0	-	DINAS SOSIAL			
		1.06.04.2.014	Kerjasama antar Lembaga dan Kemitraan dalam Pelaksanaan Rehabilitasi Sosial Kabupaten/Kota	jumlah koordinasi dalam rangka pelaksanaan kerjasama rehabilitasi sosial(kali)			40		0	-	0	-				0	-	0	-	0	-	DINAS SOSIAL			
Rata-rata Capaian Kinerja (%)																0									
Predikat Kinerja																Sangat Rendah									
4	Terjaminnya Perlindungan Sosial Masyarakat	1.06.05	PROGRAM PERLINDUNGAN DAN JAMINAN SOSIAL																						
		1.06.05.2.01	Pemeliharaan Anak-Anak Terlantar	prosentase anak terlantar yang terpenuhi kebutuhannya(persen)			100		0		0					0		0		0		DINAS SOSIAL			
		1.06.05.2.0101	Penjangkauan Anak-Anak Terlantar	jumlah anak terlantar yang mendapatkan pelayanan(anak)			200		0	-	0	-				0	-	0	-	0	-	DINAS SOSIAL			
		1.06.05.2.0102	Rujukan Anak-Anak Terlantar	jumlah anak terlantar yang mendapat rujukan(anak)			20		0	-	0	-				0	-	0	-	0	-	DINAS SOSIAL			
		1.06.05.2.0103	Pemantauan terhadap Pelaksanaan Pemeliharaan Anak Terlantar	jumlah movev kepada anak terlantar yang dilaksanakan(kali)			200		0	-	0	-				0	-	0	-	0	-	DINAS SOSIAL			
		1.06.05.2.02	Pengelolaan Data Fakir Miskin Cakupan Daerah Kabupaten/Kota																			DINAS SOSIAL			
		1.06.05.2.0201	Pendataan Fakir Miskin Cakupan Daerah Kabupaten/Kota	jumlah data desa/kelurahan yang diverifikasi(data)			271	95.000.000,00	0	-	25	29.878.000,00				25	29.878.000,00	25	29.878.000,00	0	-	DINAS SOSIAL			
		1.06.05.2.0202	Pengelolaan Data Fakir Miskin Cakupan Daerah Kabupaten/Kota	jumlah sarana dan prasarana pengelolaan data(unit)			5		0	-	0	-				0	-	0	-	0	-	DINAS SOSIAL			
		1.06.05.2.03	Fasilitasi Bantuan Sosial Kesejahteraan Keluarga	jumlah bantuan sosial kesejahteraan keluarga yang terfasilitasi(paket)			950	250.000.000,00	0	-	50	53.728.000,00				50	53.728.000,00	50	53.728.000,00	0	-	DINAS SOSIAL			
Rata-rata Capaian Kinerja (%)																0									
Predikat Kinerja																Sangat Rendah									
5	Terjaminnya Perlindungan Sosial Masyarakat	1.06.06	PROGRAM PENANGANAN BENCANA																						
		1.06.06.2.01	Perlindungan Sosial Korban Bencana Alam dan Sosial Kabupaten/Kota	jumlah korban bencana alam dan bencana sosial yang terpenuhi kebutuhan dasarnya(orang)			350		0		0					0		0		0		DINAS SOSIAL			
		1.06.06.2.0101	Penyediaan Makanan	jumlah bantuan makanan yang diberikan kepada KBA/KBS(paket)			350	75.000.000,00	0	-	25	26.910.000,00				25	26.910.000,00	25	26.910.000,00	0	-	DINAS SOSIAL			
		1.06.06.2.0102	Penyediaan Sandang	jumlah bantuan pakaian yang diberikan kepada KBA/KBS(paket)			350		0	-	0	-				0	-	0	-	0	-	DINAS SOSIAL			
		1.06.06.2.0104	Penanganan Khusus bagi Kelompok Rentan	jumlah tenaga pendamping kelompok rentan(orang)			5		0	-	0	-				0	-	0	-	0	-	DINAS SOSIAL			
		1.06.06.2.02	Penyelenggaraan Pemberdayaan Masyarakat terhadap Kesiapsiagaan Bencana Kabupaten/Kota	jumlah kampung siaga bencana(desa)			2		0		0					0		0		0		DINAS SOSIAL			
		1.06.06.2.0201	Koordinasi, Sosialisasi dan Pelaksanaan Kampung Siaga Bencana	frekuensi koordinasi sosialisasi kampung siaga bencana(kali)			7	9.200.000,00	0	-	0	-				0	-	0	-	0	-	DINAS SOSIAL			
		1.06.06.2.0202	Koordinasi, Sosialisasi dan Pelaksanaan Taruna Siaga Bencana	Terselenggaranya operasional isolasi covid 19 di rusunawa(orang)			36	476.000.000,00	0	-	36	76.125.000,00				36	76.125.000,00	36	76.125.000,00	0	-	DINAS SOSIAL			

No	Sasaran	Kode	Urusan / Bidang Urusan / Pemerintahan Daerah dan Program / Kegiatan	Indikator Kinerja Program(outcome) / Kegiatan(output)	Target RPJMD Kabupaten Kota pada Tahun 2023 (Akhir Periode RPJMD)		Realisasi Capaian Kinerja Kinerja RPJMD Kabupaten/Kota sampai dengan RKPD Kabupaten / Kota Tahun Lalu (2020)		Target Kinerja dan Anggaran RKPD Kabupaten/Kota Tahun berjalan (Tahun 2021) yang dievaluasi		Realisasi Kinerja Pada Triwulan				Realisasi Capaian Kinerja dan Anggaran RKPD Kabupaten/Kota yang dievaluasi		Realisasi Kinerja dan Anggaran RPJMD Kabupaten/Kota s/d tahun 2021 (Akhir Tahun Pelaksanaan RKPD Tahun 2021)		Tingkat Capaian Kinerja Dan Realisasi Anggaran RPJMD Kabupaten/Kota s/d tahun 2021 (%)		Perangkat Daerah Penanggung Jawab				
					6		7		8		9		10		11		12		13 = (9 + 10 + 11 + 12)			14 = (7 + 13)		15 = (14 / 6 * 100%)	
					K	Rp.	K	Rp.	K	Rp.	K	Rp.	K	Rp.	K	Rp.	K	Rp.	K	Rp.		K	Rp.	K	Rp.
Rata-rata Capaian Kinerja (%)																					0				
Predikat Kinerja																					Sangat Rendah				
6	Terjaminnya Perlindungan Sosial Masyarakat	1.06.07	PROGRAM PENGELOLAAN TAMAN MAKAM PAHLAWAN																						
		1.06.07.2.0.1	Pemeliharaan Taman Makam Pahlawan Nasional Kabupaten/Kota	prosentase terciptanya fungsi TMP sebagai sarana pelestarian nilai-nilai kepahlawanan, kepeloporan dan kekerentisan(persen)			100		0	0					0			0			DINAS SOSIAL				
		1.06.07.2.0.1.01	Rehabilitasi Sarana dan Prasarana Taman Makam Pahlawan Nasional Kabupaten/Kota	jumlah paket kegiatan rehab sarana prasarana TMP(bulan)			12		0	- 0					0			- 0			DINAS SOSIAL				
		1.06.07.2.0.1.02	Pemeliharaan Taman Makam Pahlawan Nasional Kabupaten/Kota	jumlah kegiatan pemeliharaan TMP(kegiatan)			12	23.000.000,00	0	- 6	12.464.000,00				6	12.464.000,00	6	12.464.000,00	0	-	DINAS SOSIAL				
		1.06.07.2.0.1.03	Pengamanan Taman Makam Pahlawan Nasional Kabupaten/Kota	jumlah kegiatan pengamanan(kegiatan)			12		0	- 0					0			- 0			DINAS SOSIAL				
Rata-rata Capaian Kinerja (%)																					0				
Predikat Kinerja																					Sangat Rendah				
7	Terjaminnya Perlindungan Sosial Masyarakat	0.00.01	PROGRAM PENUNJANG URUSAN PEMERINTAHAN DAERAH KABUPATEN/KOTA																						
		X.XX.01.2.0.1	Perencanaan, Penganggaran, dan Evaluasi Kinerja Perangkat Daerah	jumlah Dokumen Perencanaan, Evaluasi dan Laporan Kinerja(dok)			9		0	9					9			9			DINAS SOSIAL				
		X.XX.01.2.0.1.01	Penyusunan Dokumen Perencanaan Perangkat Daerah	jumlah dokumen perencanaan PD(dokumen)			5	10.450.000,00	0	- 5	375.000,00				5	375.000,00	5	375.000,00	0	-	DINAS SOSIAL				
		X.XX.01.2.0.1.02	Koordinasi dan Penyusunan Dokumen RKA-SKPD	jumlah dokumen RKA SKPD(dokumen)			1	2.749.800,00	25	725.400,00	1	375.000,00			26	1.100.400,00	26	1.100.400,00	0	-	DINAS SOSIAL				
		X.XX.01.2.0.1.06	Koordinasi dan Penyusunan Laporan Capaian Kinerja dan Ikhtisar Realisasi Kinerja SKPD	jumlah dokumen pelaporan kinerja(dokumen)			7	1.989.900,00	0	- 0					0			- 0			DINAS SOSIAL				
		X.XX.01.2.0.1.07	Evaluasi Kinerja Perangkat Daerah	jumlah dokumen evaluasi kinerja(dokumen)			7	2.449.800,00	0	- 5	312.000,00				5	312.000,00	5	312.000,00	0	-	DINAS SOSIAL				
		X.XX.01.2.0.2	Administrasi Keuangan Perangkat Daerah	jumlah Dokumen Administrasi Keuangan(dok)			5		0	0					0			0			DINAS SOSIAL				
		X.XX.01.2.0.2.01	Penyediaan Gaji dan Tunjangan ASN	jumlah bulan pemenuhan gaji dan tunjangan ASN(bulan)			14	3.167.743.304,00	25	570.940.548,00	6	978.289.122,00			31	1.549.229.670,00	31	1.549.229.670,00	0	-	DINAS SOSIAL				
		X.XX.01.2.0.2.02	Penyediaan Administrasi Pelaksanaan Tugas ASN	jumlah dokumen administrasi pelaksanaan tugas ASN(dokumen)			4	68.160.000,00	0	- 0					0			- 0			DINAS SOSIAL				
		X.XX.01.2.0.2.03	Pelaksanaan Penatausahaan dan Pengujian/Verifikasi Keuangan SKPD	jumlah dokumen verifikasi keuangan SKPD(dokumen)			2	1.998.000,00	0	- 0					0			- 0			DINAS SOSIAL				
		X.XX.01.2.0.2.06	Pengelolaan dan Penyediaan Bahan Tanggapan Pemeriksaan	jumlah dokumen bahan tanggapan pemeriksaan(dokumen)			1	1.998.000,00	0	- 0					0			- 0			DINAS SOSIAL				
		X.XX.01.2.0.2.07	Koordinasi dan Penyusunan Laporan Keuangan Bulanan/Triwulan/Semester SKPD	jumlah Laporan keuangan berkala(dokumen)			3	3.000.000,00	0	- 1	786.600,00				1	786.600,00	1	786.600,00	0	-	DINAS SOSIAL				
		X.XX.01.2.0.5	Administrasi Kepegawaian Perangkat Daerah	indeks profesionalisme ASN PD(persen)			100		0	0					0			0			DINAS SOSIAL				
		X.XX.01.2.0.5.01	Peningkatan Sarana dan Prasarana Disiplin Pegawai	jumlah sarana dan prasarana disiplin pegawai(unit)			1		0	- 0					0			- 0			DINAS SOSIAL				
		X.XX.01.2.0.5.02	Pengadaan Pakaian Dinas Beserta Atribut Kelengkapannya	jumlah pakaian dinas(unit)			30	144.350.000,00	0	- 30	107.340.000,00				30	107.340.000,00	30	107.340.000,00	0	-	DINAS SOSIAL				
		X.XX.01.2.0.5.09	Pendidikan dan Pelatihan Pegawai Berdasarkan Tugas dan Fungsi	jumlah pendidikan dan pelatihan yang diikuti(kegiatan)			30		0	- 0					0			- 0			DINAS SOSIAL				
		X.XX.01.2.0.6	Administrasi Umum Perangkat Daerah	jangka waktu pelayanan administrasi umum(bulan)			12		0	0					0			0			DINAS SOSIAL				
		X.XX.01.2.0.6.01	Penyediaan Komponen Instalasi Listrik/Penerangan Bangunan Kantor	jumlah Komponen Instalasi Listrik/Penerangan Bangunan Kantor yang tersedia(unit)			10	2.405.600,00	0	- 10	2.405.600,00				10	2.405.600,00	10	2.405.600,00	0	-	DINAS SOSIAL				
		X.XX.01.2.0.6.02	Penyediaan Peralatan dan Perlengkapan Kantor	jumlah peralatan dan perlengkapan kantor yang tersedia(unit)			20	294.954.400,00	25	70.463.000,00	20	54.591.000,00			45	125.054.000,00	45	125.054.000,00	0	-	DINAS SOSIAL				
		X.XX.01.2.0.6.03	Penyediaan Peralatan Rumah Tangga	jumlah peralatan rumah tangga yang tersedia(unit)			15	23.360.000,00	25	3.195.000,00	10	5.090.000,00			35	8.285.000,00	35	8.285.000,00	0	-	DINAS SOSIAL				
		X.XX.01.2.0.6.05	Penyediaan Barang Cetak dan Penggandaan	jumlah barang cetakan dan penggandaan yang tersedia(unit)			10	17.768.000,00	25	4.145.000,00	5	5.129.000,00			30	9.274.000,00	30	9.274.000,00	0	-	DINAS SOSIAL				
		X.XX.01.2.0.6.08	Fasilitas Kunjungan Tamu	jumlah kegiatan fasilitas kunjungan tamu(kegiatan)			25	24.980.000,00	10	1.287.500,00	5	7.620.000,00			15	8.907.500,00	15	8.907.500,00	0	-	DINAS SOSIAL				

No	Sasaran	Kode	Urusan / Bidang Urusan / Pemerintahan Daerah dan Program / Kegiatan	Indikator Kinerja Program(outcome) / Kegiatan(output)	Target RPJMD Kabupaten Kota pada Tahun 2023 (Akhir Periode RPJMD)		Realisasi Capaian Kinerja Kinerja RPJMD Kabupaten/Kota sampai dengan RKPD Kabupaten / Kota Tahun Lalu (2020)		Target Kinerja dan Anggaran RKPD Kabupaten/Kota Tahun berjalan (Tahun 2021) yang dievaluasi		Realisasi Kinerja Pada Triwulan				Realisasi Capaian Kinerja dan Anggaran RKPD Kabupaten/Kota yang dievaluasi		Realisasi Kinerja dan Anggaran RPJMD Kabupaten/Kota s/d tahun 2021 (Akhir Tahun Pelaksanaan RKPD Tahun 2021)		Tingkat Capaian Kinerja Dan Realisasi Anggaran RPJMD Kabupaten/Kota s/d tahun 2021 (%)		Perangkat Daerah Penanggung Jawab				
					6		7		8		I		II		III		IV		13 = (9 + 10 + 11 + 12)			14 = (7 + 13)		15 = (14 / 6 * 100%)	
					K	Rp.	K	Rp.	K	Rp.	K	Rp.	K	Rp.	K	Rp.	K	Rp.	K	Rp.		K	Rp.	K	Rp.
		X.XX.01.2.0 6.09	Penyelenggaraan Rapat Koordinasi dan Konsultasi SKPD	Jumlah kegiatan rapat koordinasi dan konsultasi(kegiatan)			25	183.484.000,00	20	36.825.000,00	5	10.400.000,00					25	47.225.000,00	25	47.225.000,00	0	-	DINAS SOSIAL		
		X.XX.01.2.0 7	Pengadaan Barang Milik Daerah Penunjang Urusan Pemerintah Daerah	Jangka waktu pelayanan administrasi umum(bulan)			12		0		0						0		0		0	-	DINAS SOSIAL		
		X.XX.01.2.0 7.02	Pengadaan Kendaraan Dinas Operasional atau Lapangan	Jumlah kendaraan dinas operasional atau lapangan yang dibeli(unit)			20		0		-	0					0		-	0		-	DINAS SOSIAL		
		X.XX.01.2.0 7.05	Pengadaan Mebel	Jumlah mebel yang dibeli(unit)			30	76.500.000,00	0		-	30	72.886.000,00				30	72.886.000,00	30	72.886.000,00	0	-	DINAS SOSIAL		
		X.XX.01.2.0 7.10	Pengadaan Sarana dan Prasarana Gedung Kantor atau Bangunan Lainnya	Jumlah sarana dan prasarana gedung kantor yang dibeli(unit)			20		0		-	0					0		-	0		-	DINAS SOSIAL		
		X.XX.01.2.0 7.11	Pengadaan Sarana dan Prasarana Pendukung Gedung Kantor atau Bangunan Lainnya	Jumlah sarana prasarana pendukung gedung/bangunan lainnya yang dibeli(unit)			3	7.000.000,00	1	6.720.000,00	0						1	6.720.000,00	1	6.720.000,00	0	-	DINAS SOSIAL		
		X.XX.01.2.0 8	Penyediaan Jasa Penunjang Urusan Pemerintahan Daerah	Jangka waktu pelayanan administrasi umum(bulan)			12		0		0						0		0		0	-	DINAS SOSIAL		
		X.XX.01.2.0 8.01	Penyediaan Jasa Surat Menyurat	Jumlah penyediaan jasa surat menyurat(kegiatan)			100		0		-	0					0		-	0		-	DINAS SOSIAL		
		X.XX.01.2.0 8.02	Penyediaan Jasa Komunikasi, Sumber Daya Air dan Listrik	Jumlah bulan pemenuhan jasa komunikasi, sumber daya air dan listrik(bulan)			0	45.820.000,00	3	7.337.009,00	6	7.434.406,00					9	14.771.415,00	9	14.771.415,00	0	-	DINAS SOSIAL		
		X.XX.01.2.0 8.03	Penyediaan Jasa Peralatan dan Perlengkapan Kantor	Jumlah kegiatan jasa peralatan dan perlengkapan kantor(kegiatan)			12		0		-	0					0		-	0		-	DINAS SOSIAL		
		X.XX.01.2.0 8.04	Penyediaan Jasa Pelayanan Umum Kantor	Jumlah kegiatan jasa pelayanan umum kantor(kegiatan)			0	111.000.000,00	3	22.500.000,00	6	22.500.000,00					9	45.000.000,00	9	45.000.000,00	0	-	DINAS SOSIAL		
		X.XX.01.2.0 9	Pemeliharaan Barang Milik Daerah Penunjang Urusan Pemerintahan Daerah	Jangka waktu pelayanan administrasi umum(bulan)			12		0		0						0		0		0	-	DINAS SOSIAL		
		X.XX.01.2.0 9.02	Penyediaan Jasa Pemeliharaan, Biaya Pemeliharaan, Pajak, dan Perizinan Kendaraan Dinas Operasional atau Lapangan	Jumlah kendaraan dinas operasional atau lapangan yang terpelihara(unit)			20	146.436.000,00	2	7.749.240,00	5	38.068.160,00					7	45.817.400,00	7	45.817.400,00	0	-	DINAS SOSIAL		
		X.XX.01.2.0 9.05	Pemeliharaan Mebel	Jumlah mebel yang dipelihara(unit)			30		0		-	0					0		-	0		-	DINAS SOSIAL		
		X.XX.01.2.0 9.09	Pemeliharaan/Rehabilitasi Gedung Kantor dan Bangunan Lainnya	Jumlah bangunan gedung kantor/bangunan lainnya yang terpeliharaiharat(unit)			1	100.000.000,00	0		-	0					0		-	0		-	DINAS SOSIAL		
Rata-rata Capaian Kinerja (%)																			0						
Predikat Kinerja																			Sangat Rendah						
<b>2.07 - URUSAN PEMERINTAHAN BIDANG TENAGA KERJA</b>																									
1	Menurunnya kesenjangan ekonomi masyarakat	2.07.02	PROGRAM PERENCANAAN TENAGA KERJA																						
		2.07.02.2.0 1	Penyusunan Rencana Tenaga Kerja (RTK)																				DINAS TENAGA KERJA DAN TRANSMIGRASI		
		2.07.02.2.0 1.01	Penyusunan Rencana Tenaga Kerja Makro	Jumlah dokumen rencana tenaga kerja makro yang tersusun(Dokumen)			1		0		-	0					0		-	0		-	DINAS TENAGA KERJA DAN TRANSMIGRASI		
Rata-rata Capaian Kinerja (%)																			0						
Predikat Kinerja																			Sangat Rendah						
2	Menurunnya kesenjangan ekonomi masyarakat	2.07.03	PROGRAM PELATIHAN KERJA DAN PRODUKTIVITAS TENAGA KERJA																						
		2.07.03.2.0 1	Pelaksanaan Pelatihan berdasarkan Unit Kompetensi																				DINAS TENAGA KERJA DAN TRANSMIGRASI		
		2.07.03.2.0 1.02	Koordinasi Lintas Lembaga dan Kerja Sama dengan Sektor Swasta untuk Penyediaan Instruktur serta Sarana dan Prasarana Lembaga Pelatihan Kerja	Jumlah dokumen evaluasi dan rekomendasi pelaksanaan pelatihan bagi LPK(Dokumen)			2	40.000.000,00	0	960.000,00	0	1.940.000,00					0	2.900.000,00	0	2.900.000,00	0	-	DINAS TENAGA KERJA DAN TRANSMIGRASI		

No	Sasaran	Kode	Urusan / Bidang Urusan / Pemerintahan Daerah dan Program / Kegiatan	Indikator Kinerja Program(outcome) / Kegiatan(output)	Target RPJMD Kabupaten Kota pada Tahun 2023 (Akhir Periode RPJMD)		Realisasi Capaian Kinerja Kinerja RPJMD Kabupaten/Kota sampai dengan RKPD Kabupaten / Kota Tahun Lalu (2020)		Target Kinerja dan Anggaran RKPD Kabupaten/Kota Tahun berjalan (Tahun 2021) yang dievaluasi		Realisasi Kinerja Pada Triwulan				Realisasi Capaian Kinerja dan Anggaran RKPD Kabupaten/Kota yang dievaluasi		Realisasi Kinerja dan Anggaran RPJMD Kabupaten/Kota s/d tahun 2021 (Akhir Tahun Pelaksanaan RKPD Tahun 2021)		Tingkat Capaian Kinerja Dan Realisasi Anggaran RPJMD Kabupaten/Kota s/d tahun 2021 (%)		Perangkat Daerah Penanggung Jawab				
					K	Rp.	K	Rp.	K	Rp.	I		II		III		IV		K	Rp.		K	Rp.	K	Rp.
											9	10	11	12	13 = (9 + 10 + 11 + 12)	14 = (7 + 13)	15 = (14 / 6 * 100%)								
1	2	3	4	5	K	Rp.	K	Rp.	K	Rp.	K	Rp.	K	Rp.	K	Rp.	K	Rp.	K	Rp.	K	Rp.	16		
		2.07.03.2.0.2	Pembinaan Lembaga Pelatihan Kerja Swasta																				DINAS TENAGA KERJA DAN TRANSMIGRASI		
		2.07.03.2.0.2.01	Pembinaan Lembaga Pelatihan Kerja Swasta	Persentase LPKS yang mendapatkan pembinaan(persen)					100	40.000.000,00	5	2.070.000,00	6	2.370.000,00			11	4.440.000,00	11	4.440.000,00	0	-	DINAS TENAGA KERJA DAN TRANSMIGRASI		
		2.07.03.2.0.5	Pengukuran Produktivitas Tingkat Daerah Kabupaten/Kota																				DINAS TENAGA KERJA DAN TRANSMIGRASI		
		2.07.03.2.0.5.01	Pengukuran Kompetensi dan Produktivitas Tenaga Kerja	Persentase tenaga kerja kompeten yang lulus pemagangan(persen)					100	11.600.000,00	0	-	11	1.370.000,00			11	1.370.000,00	11	1.370.000,00	0	-	DINAS TENAGA KERJA DAN TRANSMIGRASI		
Rata-rata Capaian Kinerja (%)																				0					
Predikat Kinerja																				Sangat Rendah					
3	Menurunnya kesenjangan ekonomi masyarakat	2.07.04	PROGRAM PENEMPATAN TENAGA KERJA																						
		2.07.04.2.0.1	Pelayanan Antarkerja di Daerah Kabupaten/Kota																				DINAS TENAGA KERJA DAN TRANSMIGRASI		
		2.07.04.2.0.1.01	Penyediaan Sumber Daya Pelayanan antar Kerja	jumlah petugas antar kerja yang kompeten(orang)					2		0	-	0	-			0	-	0	-	0	-	DINAS TENAGA KERJA DAN TRANSMIGRASI		
		2.07.04.2.0.1.02	Pelayanan antar Kerja	jumlah pencari kerja yang terlayani(orang)					4000		0	-	0	-			0	-	0	-	0	-	DINAS TENAGA KERJA DAN TRANSMIGRASI		
		2.07.04.2.0.1.03	Penyuluhan dan Bimbingan Jabatan bagi Pencari Kerja	jumlah pencari kerja yang mendapatkan bimbingan(orang)					2000		0	-	0	-			0	-	0	-	0	-	DINAS TENAGA KERJA DAN TRANSMIGRASI		
		2.07.04.2.0.1.05	Perluasan Kesempatan Kerja	Jumlah calon wirausaha yang mendapat bantuan stimulan(jiwa)					105	499.999.750,00	0	-	10	106.069.789,00			10	106.069.789,00	10	106.069.789,00	0	-	DINAS TENAGA KERJA DAN TRANSMIGRASI		
		2.07.04.2.0.3	Pengelolaan Informasi Pasar Kerja																				DINAS TENAGA KERJA DAN TRANSMIGRASI		
		2.07.04.2.0.3.02	Pelayanan dan Penyediaan Informasi Pasar Kerja Online	jumlah kecamatan yang mendapatkan layanan informasi pasar kerja(kecamatan)					19		0	-	0	-			0	-	0	-	0	-	DINAS TENAGA KERJA DAN TRANSMIGRASI		
		2.07.04.2.0.3.03	Job Fair/Bursa Kerja	presentase lowongan pekerjaan yang terisi(persen)					75		0	-	0	-			0	-	0	-	0	-	DINAS TENAGA KERJA DAN TRANSMIGRASI		
		2.07.04.2.0.4	Pelindungan PMI (Pra dan Purna Penempatan) di Daerah Kabupaten/Kota																				DINAS TENAGA KERJA DAN TRANSMIGRASI		
		2.07.04.2.0.4.01	Peningkatan Pelindungan dan Kompetensi Calon Pekerja Migran Indonesia (PMI)/Pekerja Migran Indonesia (PMI)	presentase PMI yang memiliki kompetensi(persen)					100	147.685.500,00	6	3.255.580,00	2	3.005.500,00			8	6.261.080,00	8	6.261.080,00	0	-	DINAS TENAGA KERJA DAN TRANSMIGRASI		

No	Sasaran	Kode	Urusan / Bidang Urusan / Pemerintahan Daerah dan Program / Kegiatan	Indikator Kinerja Program(outcome) / Kegiatan(output)	Target RPJMD Kabupaten Kota pada Tahun 2023 (Akhir Periode RPJMD)		Realisasi Capaian Kinerja Kinerja RPJMD Kabupaten/Kota sampai dengan RKPD Kabupaten / Kota Tahun Lalu (2020)		Target Kinerja dan Anggaran RKPD Kabupaten/Kota Tahun berjalan (Tahun 2021) yang dievaluasi		Realisasi Kinerja Pada Triwulan				Realisasi Capaian Kinerja dan Anggaran RKPD Kabupaten/Kota yang dievaluasi		Realisasi Kinerja dan Anggaran RPJMD Kabupaten/Kota s/d tahun 2021 (Akhir Tahun Pelaksanaan RKPD Tahun 2021)		Tingkat Capaian Kinerja Dan Realisasi Anggaran RPJMD Kabupaten/Kota s/d tahun 2021 (%)		Perangkat Daerah Penanggung Jawab				
					6		7		8		I		II		III		IV		13 = (9 + 10 + 11 + 12)			14 = (7 + 13)		15 = (14 / 6 * 100%)	
					K	Rp.	K	Rp.	K	Rp.	K	Rp.	K	Rp.	K	Rp.	K	Rp.	K	Rp.		K	Rp.	K	Rp.
		2.07.04.2.0 4.02	Penyediaan Layanan Terpadu pada Calon Pekerja Migran	presentase PMI yang mendapatkan layanan(persen)			100		0		0				0		0		0		DINAS TENAGA KERJA DAN TRANSMIGRASI				
		2.07.04.2.0 4.03	Pemberdayaan Pekerja Migran Indonesia Purna Penempatan	jumlah PMI purna yang diberdayakan(kk)			40		0		0				0		0		0		DINAS TENAGA KERJA DAN TRANSMIGRASI				
Rata-rata Capaian Kinerja (%)											0														
Predikat Kinerja											Sangat Rendah														
4	Menurunnya kesenjangan ekonomi masyarakat	2.07.05	PROGRAM HUBUNGAN INDUSTRIAL																						
		2.07.05.2.0 1	Pengesahan Peraturan Perusahaan dan Pendaftaran Perjanjian Kerja Bersama untuk Perusahaan yang hanya Beroperasi dalam 1 (satu) Daerah Kabupaten/Kota	Jumlah perusahaan yang memiliki peraturan perusahaan(perusahaan)			50		0		0				0		0		0		DINAS TENAGA KERJA DAN TRANSMIGRASI				
		2.07.05.2.0 1.01	Pengesahan Peraturan Perusahaan bagi Perusahaan	Jumlah pengajuan peraturan perusahaan yang sudah disahkan(PP)			25		0		0				0		0		0		DINAS TENAGA KERJA DAN TRANSMIGRASI				
		2.07.05.2.0 1.03	Penyelenggaraan Pendataan dan Informasi Sarana Hubungan Industrial dan Jaminan Sosial Tenaga Kerja serta Pengupahan	jumlah dokumen hubungan industrial dan jaminan sosial tenaga kerja yang tersusun(dokumen)			1	22.300.000,00	0		0	2.360.000,00			0	2.360.000,00	0	2.360.000,00	0		DINAS TENAGA KERJA DAN TRANSMIGRASI				
		2.07.05.2.0 2	Pencegahan dan Penyelesaian Perselisihan Hubungan Industrial, Mogok Kerja dan Penutupan Perusahaan di Daerah Kabupaten/Kota																		DINAS TENAGA KERJA DAN TRANSMIGRASI				
		2.07.05.2.0 2.01	Pencegahan Perselisihan Hubungan Industrial, Mogok Kerja, dan Penutupan Perusahaan yang Berakibat/Berdampak pada Kepentingan di 1 (satu) Daerah Kabupaten/Kota	jumlah perusahaan yang mendapatkan pembinaan pencegahan perselisihan hubungan industrial(perusahaan)			25	25.000.000,00	0		0	800.000,00			0	800.000,00	0	800.000,00	0		DINAS TENAGA KERJA DAN TRANSMIGRASI				
		2.07.05.2.0 2.02	Penyelesaian Perselisihan Hubungan Industrial, Mogok Kerja, dan Penutupan Perusahaan yang Berakibat/Berdampak pada Kepentingan di 1 (satu) Daerah Kabupaten/Kota	prosentase kasus perselisihan hubungan industrial yang terfasilitasi(persen)			100		0		0				0		0		0		DINAS TENAGA KERJA DAN TRANSMIGRASI				
		2.07.05.2.0 2.03	Penyelenggaraan Verifikasi dan Rekapitulasi Keanggotaan pada Organisasi Pengusaha, Federasi dan Konfederasi Serikat Pekerja/Serikat Buruh serta Non Afiliasi	prosentase serikat pekerja yang terverifikasi(persen)			100		0		0				0		0		0		DINAS TENAGA KERJA DAN TRANSMIGRASI				
		2.07.05.2.0 2.04	Pelaksanaan Operasional Lembaga Kerjasama Tripartit Daerah Kabupaten/Kota	jumlah dokumen kesepakatan bersama lembaga tripartit(dokumen)			1	22.300.000,00	0	890.000,00	0	3.950.000,00			0	4.840.000,00	0	4.840.000,00	0		DINAS TENAGA KERJA DAN TRANSMIGRASI				
		2.07.05.2.0 2.05	Pengembangan Pelaksanaan Jaminan Sosial Tenaga Kerja dan Fasilitas Kesejahteraan Pekerja	Persentase kesesuaian usulan UMK dengan peraturan(persen)			100	40.000.000,00	1	960.000,00	12	4.829.500,00			13	5.789.500,00	13	5.789.500,00	0		DINAS TENAGA KERJA DAN TRANSMIGRASI				
				Proporsi peserta program jaminan sosial bidang ketenagakerjaan di sektor formal(persen)			45		1		0				1		1		0		DINAS TENAGA KERJA DAN TRANSMIGRASI				
Rata-rata Capaian Kinerja (%)											0														
Predikat Kinerja											Sangat Rendah														
5	Menurunnya kesenjangan ekonomi masyarakat	0.00.01	PROGRAM PENUNJANG URUSAN PEMERINTAHAN DAERAH KABUPATEN/KOTA																						

No	Sasaran	Kode	Urusan / Bidang Urusan / Pemerintahan Daerah dan Program / Kegiatan	Indikator Kinerja Program(outcome) / Kegiatan(output)	Target RPJMD Kabupaten Kota pada Tahun 2023 (Akhir Periode RPJMD)		Realisasi Capaian Kinerja Kinerja RPJMD Kabupaten/Kota sampai dengan RKPD Kabupaten / Kota Tahun Lalu (2020)		Target Kinerja dan Anggaran RKPD Kabupaten/Kota Tahun berjalan (Tahun 2021) yang dievaluasi				Realisasi Kinerja pada Triwulan				Realisasi Capaian Kinerja dan Anggaran RKPD Kabupaten/Kota yang dievaluasi		Realisasi Kinerja dan Anggaran RPJMD Kabupaten/Kota s/d tahun 2021 (Akhir Tahun Pelaksanaan RKPD Tahun 2021)		Tingkat Capaian Kinerja Dan Realisasi Anggaran RPJMD Kabupaten/Kota s/d tahun 2021 (%)		Perangkat Daerah Penanggung Jawab		
					K	Rp.	K	Rp.	K	Rp.	K	Rp.	K	Rp.	K	Rp.	K	Rp.	K	Rp.	K	Rp.		K	Rp.
1	2	3	4	5	6	7	8	9	10	11	12	13	14	15	16										
		X.XX.01.2.0 1	Perencanaan, Penganggaran, dan Evaluasi Kinerja Perangkat Daerah	Jumlah Dokumen Perencanaan Perangkat Daerah(Dokumen)			9	0	0			0					0	0	0	0		DINAS TENAGA KERJA DAN TRANSMIGRASI			
		X.XX.01.2.0 1.01	Penyusunan Dokumen Perencanaan Perangkat Daerah	Jumlah dokumen perencanaan PD(Dokumen)			2	2.700.000,00	0	-	0	-					0	-	0	-	0	-	DINAS TENAGA KERJA DAN TRANSMIGRASI		
		X.XX.01.2.0 1.02	Koordinasi dan Penyusunan Dokumen RKA-SKPD	Jumlah dokumen evaluasi kinerja PD(Dokumen)			3	2.260.000,00	2	660.000,00	0	-					2	660.000,00	2	660.000,00	0	-	DINAS TENAGA KERJA DAN TRANSMIGRASI		
		X.XX.01.2.0 1.06	Koordinasi dan Penyusunan Laporan Capaian Kinerja dan Ikhtisar Realisasi Kinerja SKPD	Jumlah dokumen evaluasi kinerja PD(Dokumen)			3	2.049.900,00	0	-	0	-					0	-	0	-	0	-	DINAS TENAGA KERJA DAN TRANSMIGRASI		
		X.XX.01.2.0 1.07	Evaluasi Kinerja Perangkat Daerah	Jumlah dokumen evaluasi kinerja PD(Dokumen)			2	3.390.000,00	0	-	0	-					0	-	0	-	0	-	DINAS TENAGA KERJA DAN TRANSMIGRASI		
		X.XX.01.2.0 2	Administrasi Keuangan Perangkat Daerah	Jumlah dokumen administrasi keuangan(dokumen)			9		3		2						5		5		0		DINAS TENAGA KERJA DAN TRANSMIGRASI		
		X.XX.01.2.0 2.01	Penyediaan Gaji dan Tunjangan ASN	Jumlah bulan pemenuhan gaji dan tunjangan ASN(bulan)			14	4.157.291.800,00	3	897.763.379,00	5	1.321.226.150,00					8	2.218.989.529,00	8	2.218.989.529,00	0	-	DINAS TENAGA KERJA DAN TRANSMIGRASI		
		X.XX.01.2.0 5	Administrasi Kepegawaian Perangkat Daerah	Jumlah Dokumen Administrasi Kepegawaian PD(Dokumen)			2		0		0						0		0		0		DINAS TENAGA KERJA DAN TRANSMIGRASI		
		X.XX.01.2.0 5.02	Pengadaan Pakaian Dinas Beserta Atribut Kelengkapannya	Jumlah Pengadaan Pakaian Khusus Hari Hari Tertentu(Stel)			60	10.000.000,00	0	-	0	-					0	-	0	-	0	-	DINAS TENAGA KERJA DAN TRANSMIGRASI		
		X.XX.01.2.0 5.09	Pendidikan dan Pelatihan Pegawai Berdasarkan Tugas dan Fungsi	Jumlah Pendidikan dan Pelatihan Formal(Kali)			2	8.000.000,00	0	-	0	-					0	-	0	-	0	-	DINAS TENAGA KERJA DAN TRANSMIGRASI		
		X.XX.01.2.0 6	Administrasi Umum Perangkat Daerah	persentase penyediaan administrasi umum yang sesuai SOP(persen)			100		0		16						16		16		0		DINAS TENAGA KERJA DAN TRANSMIGRASI		
		X.XX.01.2.0 6.01	Penyediaan Komponen Instalasi Listrik/Penerangan Bangunan Kantor	Jumlah Komponen Instalasi Listrik /Penerangan Bangunan Kantor(Unit)			4	5.604.060,00	0	651.000,00	1	387.500,00					1	1.038.500,00	1	1.038.500,00	0	-	DINAS TENAGA KERJA DAN TRANSMIGRASI		
		X.XX.01.2.0 6.02	Penyediaan Peralatan dan Perlengkapan Kantor	Jumlah Alat Tulis Kantor(Unit)			4	41.890.000,00	1	7.352.000,00	1	9.606.000,00					2	16.958.000,00	2	16.958.000,00	0	-	DINAS TENAGA KERJA DAN TRANSMIGRASI		
		X.XX.01.2.0 6.03	Penyediaan Peralatan Rumah Tangga	Jumlah Peralatan Rumah Tangga(Unit)			6	2.808.000,00	0	-	0	-					0	-	0	-	0	-	DINAS TENAGA KERJA DAN TRANSMIGRASI		
		X.XX.01.2.0 6.05	Penyediaan Barang Cetak dan Penggandaan	Jumlah Barang Cetak dan Penggandaan(Eksemplar)			12	16.991.900,00	3	963.300,00	3	4.981.000,00					6	5.944.300,00	6	5.944.300,00	0	-	DINAS TENAGA KERJA DAN TRANSMIGRASI		

No	Sasaran	Kode	Urusan / Bidang Urusan / Pemerintahan Daerah dan Program / Kegiatan	Indikator Kinerja Program(outcome) / Kegiatan(output)	Target RPJMD Kabupaten Kota pada Tahun 2023 (Akhir Periode RPJMD)		Realisasi Capaian Kinerja Kinerja RPJMD Kabupaten/Kota sampai dengan RKPD Kabupaten / Kota Tahun Lalu (2020)		Target Kinerja dan Anggaran RKPD Kabupaten/Kota Tahun berjalan (Tahun 2021) yang dievaluasi				Realisasi Kinerja pada Triwulan				Realisasi Capaian Kinerja dan Anggaran RKPD Kabupaten/Kota yang dievaluasi		Realisasi Kinerja dan Anggaran RPJMD Kabupaten/Kota s/d tahun 2021 (Akhir Tahun Pelaksanaan RKPD Tahun 2021)		Tingkat Capaian Kinerja Dan Realisasi Anggaran RPJMD Kabupaten/Kota s/d tahun 2021 (%)		Perangkat Daerah Penanggung Jawab		
					K	Rp.	K	Rp.	K	Rp.	K	Rp.	K	Rp.	K	Rp.	K	Rp.	K	Rp.	K	Rp.		K	Rp.
1	2	3	4	5	K	Rp.	K	Rp.	K	Rp.	K	Rp.	K	Rp.	K	Rp.	K	Rp.	K	Rp.	K	Rp.	16		
		X.XX.01.2.0 6.09	Penyelenggaraan Rapat Koordinasi dan Konsultasi SKPD	Jumlah Koordinasi dan Konsultasi Ke Luar daerah(kali)					90	166.729.000,00	0		10	17.418.000,00			10	17.418.000,00	10	17.418.000,00	0		DINAS TENAGA KERJA DAN TRANSMIGRASI		
		X.XX.01.2.0 7	Pengadaan Barang Milik Daerah Penunjang Urusan Pemerintahan Daerah	Jumlah barang yang diperoleh(unit)					1		0		0				0		0		0		DINAS TENAGA KERJA DAN TRANSMIGRASI		
		X.XX.01.2.0 7.11	Pengadaan Sarana dan Prasarana Pendukung Gedung Kantor atau Bangunan Lainnya	Jumlah Perlengkapan Gedung Kantor(Unit)					1	144.000.000,00	0		0				0		0		0		DINAS TENAGA KERJA DAN TRANSMIGRASI		
		X.XX.01.2.0 8	Penyediaan Jasa Penunjang Urusan Pemerintahan Daerah	Persentase jasa penunjang yang tersedia(persen)					100		13		22				35		35		0		DINAS TENAGA KERJA DAN TRANSMIGRASI		
		X.XX.01.2.0 8.02	Penyediaan Jasa Komunikasi, Sumber Daya Air dan Listrik	Jumlah bulan pemenuhan jasa komunikasi, sumber daya iar dan listrik(bulan)					12	93.700.000,00	3	17.924.200,00	3	22.414.893,00			6	40.339.093,00	6	40.339.093,00	0		DINAS TENAGA KERJA DAN TRANSMIGRASI		
		X.XX.01.2.0 8.03	Penyediaan Jasa Peralatan dan Perlengkapan Kantor	Jumlah Perbaikan Peralatan Kantor(Unit)					4	10.150.000,00	1	1.475.000,00	1	3.180.000,00			2	4.655.000,00	2	4.655.000,00	0		DINAS TENAGA KERJA DAN TRANSMIGRASI		
		X.XX.01.2.0 8.04	Penyediaan Jasa Pelayanan Umum Kantor	Jumlah bulan pemenuhan jasa administrasi keuangan(bulan)					12	200.283.100,00	3	28.256.000,00	3	36.144.000,00			6	64.400.000,00	6	64.400.000,00	0		DINAS TENAGA KERJA DAN TRANSMIGRASI		
		X.XX.01.2.0 9	Pemeliharaan Barang Milik Daerah Penunjang Urusan Pemerintahan Daerah	Persentase barang milik daerah yang terpelihara(persen)					100		6		60				66		66		0		DINAS TENAGA KERJA DAN TRANSMIGRASI		
		X.XX.01.2.0 9.01	Penyediaan Jasa Pemeliharaan, Biaya Pemeliharaan dan Pajak Kendaraan Perorangan Dinas atau Kendaraan Dinas Jabatan	Jumlah Kendaraan Dinas/Operasional yang dipelihara(Unit)					3	128.294.000,00	1	19.481.072,00	1	22.101.635,00			2	41.582.707,00	2	41.582.707,00	0		DINAS TENAGA KERJA DAN TRANSMIGRASI		
		X.XX.01.2.0 9.05	Pemeliharaan Mebel	Jumlah Mebeleur yang dipelihara(Unit)					1	4.400.000,00	0		0				0		0		0		DINAS TENAGA KERJA DAN TRANSMIGRASI		
		X.XX.01.2.0 9.09	Pemeliharaan/Rehabilitasi Gedung Kantor dan Bangunan Lainnya	Jumlah Gedung Yang dipelihara(Unit)					9	150.000.000,00	0		1	148.357.000,00			1	148.357.000,00	1	148.357.000,00	0		DINAS TENAGA KERJA DAN TRANSMIGRASI		
Rata-rata Capaian Kinerja (%)																				0					
Predikat Kinerja																				Sangat Rendah					
6	Menurunnya kesenjangan ekonomi masyarakat	2.07.03	PROGRAM PELATIHAN KERJA DAN PRODUKTIVITAS TENAGA KERJA																						
		2.07.03.2.0 1	Pelaksanaan Pelatihan berdasarkan Unit Kompetensi																				DINAS TENAGA KERJA DAN TRANSMIGRASI (UPT Balai Latihan Kerja)		
		2.07.03.2.0 1.01	Proses Pelaksanaan Pendidikan dan Pelatihan Keterampilan bagi Pencari Kerja berdasarkan Klaster Kompetensi	Persentase terlaksananya pelatihan kompetensi(persen)					100	500.000.000,00	0		1	6.641.000,00			1	6.641.000,00	1	6.641.000,00	0		DINAS TENAGA KERJA DAN TRANSMIGRASI (UPT Balai Latihan Kerja)		

No	Sasaran	Kode	Urusan / Bidang Urusan / Pemerintahan Daerah dan Program / Kegiatan	Indikator Kinerja Program(outcome) / Kegiatan(output)	Target RPJMD Kabupaten Kota pada Tahun 2023 (Akhir Periode RPJMD)		Realisasi Capaian Kinerja Kinerja RPJMD Kabupaten/Kota sampai dengan RKPD Kabupaten / Kota Tahun Lalu (2020)		Target Kinerja dan Anggaran RKPD Kabupaten/Kota Tahun berjalan (Tahun 2021) yang dievaluasi		Realisasi Kinerja Pada Triwulan				Realisasi Capaian Kinerja dan Anggaran RKPD Kabupaten/Kota yang dievaluasi		Realisasi Kinerja dan Anggaran RPJMD Kabupaten/Kota s/d tahun 2021 (Akhir Tahun Pelaksanaan RKPD Tahun 2021)		Tingkat Capaian Kinerja Dan Realisasi Anggaran RPJMD Kabupaten/Kota s/d tahun 2021 (%)		Perangkat Daerah Penanggung Jawab				
					6		7		8		I		II		III		IV		13 = (9 + 10 + 11 + 12)			14 = (7 + 13)		15 = (14 / 6 * 100%)	
					K	Rp.	K	Rp.	K	Rp.	K	Rp.	K	Rp.	K	Rp.	K	Rp.	K	Rp.		K	Rp.	K	Rp.
1		2.07.03.2.0 1.03	Pengadaan Sarana Pelatihan Kerja Kabupaten/Kota	Persentase kebutuhan sarana dan prasarana pelatihan yang terpenuhi(persen)			100		0		0				0		0		0		DINAS TENAGA KERJA DAN TRANSMIGRASI (UPT Balai Latihan Kerja)				
Rata-rata Capaian Kinerja (%)																			0						
Predikat Kinerja																			Sangat Rendah						
<b>2.08 - URUSAN PEMERINTAHAN BIDANG PEMBERDAYAAN PEREMPUAN DAN PERLINDUNGAN ANAK</b>																									
1	Meningkatnya Pemberdayaan Masyarakat dalam Mewujudkan Pembangunan	2.08.02	PROGRAM PENGARUSUTAMAAN GENDER DAN PEMBERDAYAAN PEREMPUAN																						
		2.08.02.2.0 1	Pelebagaan Pengarusutamaan Gender (PUG) pada Lembaga Pemerintah Kewenangan Kabupaten/Kota																		DINAS KELUARGA BERENCANA, PEMBERDAYAAN PEREMPUAN DAN PERLINDUNGAN ANAK				
		2.08.02.2.0 1.02	Koordinasi dan Sinkronisasi Pelaksanaan PUG Kewenangan Kabupaten/Kota	Jumlah koordinasi Pokja PUG(kali)		4	200.000.000,00	3	6.555.000,00	34	68.550.000,00				37	75.105.000,00	37	75.105.000,00	0		DINAS KELUARGA BERENCANA, PEMBERDAYAAN PEREMPUAN DAN PERLINDUNGAN ANAK				
		2.08.02.2.0 1.03	Advokasi Kebijakan dan Pendampingan Pelaksanaan PUG termasuk PPRG	Jumlah Pembinaan PUG(kali)		9		3		34					37		37		0		DINAS KELUARGA BERENCANA, PEMBERDAYAAN PEREMPUAN DAN PERLINDUNGAN ANAK				
		2.08.02.2.0 1.03	Advokasi Kebijakan dan Pendampingan Pelaksanaan PUG termasuk PPRG	Jumlah Pelatihan/ Pendampingan kepada Perangkat Daerah(kali)		24		0		0					0		0		0		DINAS KELUARGA BERENCANA, PEMBERDAYAAN PEREMPUAN DAN PERLINDUNGAN ANAK				
		2.08.02.2.0 2	Pemberdayaan Perempuan Bidang Politik, Hukum, Sosial, dan Ekonomi pada Organisasi Kemasyarakatan Kewenangan Kabupaten/Kota	Jumlah Kelompok Perempuan yang mendapatkan Pembinaan di Bidang Politik, Hukum, Sosial dan Ekonomi(kelompok)		4		0		0					0		0		0		DINAS KELUARGA BERENCANA, PEMBERDAYAAN PEREMPUAN DAN PERLINDUNGAN ANAK				
		2.08.02.2.0 2.02	Advokasi Kebijakan dan Pendampingan Peningkatan Partisipasi Perempuan dan Politik, Hukum, Sosial dan Ekonomi	Jumlah Kelompok Kerja yang mendapatkan Advokasi dan Pendampingan peningkatan partisipasi perempuan(kelompok)		2		0		0					0		0		0		DINAS KELUARGA BERENCANA, PEMBERDAYAAN PEREMPUAN DAN PERLINDUNGAN ANAK				
		2.08.02.2.0 3	Penguatan dan Pengembangan Lembaga Penyedia Layanan Pemberdayaan Perempuan Kewenangan Kabupaten/Kota	Jumlah Pembinaan Kepada Kelompok Pemberdayaan Perempuan(kali)		2		0		93					93		93		0		DINAS KELUARGA BERENCANA, PEMBERDAYAAN PEREMPUAN DAN PERLINDUNGAN ANAK				



No	Sasaran	Kode	Urusan / Bidang Urusan / Pemerintahan Daerah dan Program / Kegiatan	Indikator Kinerja Program(outcome) / Kegiatan(output)	Target RPJMD Kabupaten Kota pada Tahun 2023 (Akhir Periode RPJMD)		Realisasi Capaian Kinerja Kinerja RPJMD Kabupaten/Kota sampai dengan RKPD Kabupaten / Kota Tahun Lalu (2020)		Target Kinerja dan Anggaran RKPD Kabupaten/Kota Tahun berjalan (Tahun 2021) yang dievaluasi		Realisasi Kinerja Pada Triwulan				Realisasi Capaian Kinerja dan Anggaran RKPD Kabupaten/Kota yang dievaluasi		Realisasi Kinerja dan Anggaran RPJMD Kabupaten/Kota s/d tahun 2021 (Akhir Tahun Pelaksanaan RKPD Tahun 2021)		Tingkat Capaian Kinerja Dan Realisasi Anggaran RPJMD Kabupaten/Kota s/d tahun 2021 (%)		Perangkat Daerah Penanggung Jawab			
					K	Rp.	K	Rp.	K	Rp.	I		II		III		IV		13 = (9 + 10 + 11 + 12)			14 = (7 + 13)		15 = (14 / 6 * 100%)
											9	10	11	12	K	Rp.	K	Rp.	K	Rp.		K	Rp.	
1	2	3	4	5	K	Rp.	K	Rp.	K	Rp.	K	Rp.	K	Rp.	K	Rp.	K	Rp.	K	Rp.	K	Rp.	16	
		2.08.02.2.0 3.01	Advokasi Kebijakan dan Pendampingan kepada Lembaga Penyedia Layanan Pemberdayaan Perempuan Kewenangan Kabupaten/Kota	Jumlah Kelompok Kerja yang mendapatkan Advokasi dan Pendampingan(kelompok)					2		0		0				0		0		0		DINAS KELUARGA BERENCANA, PEMBERDAYAAN PEREMPUAN DAN PERLINDUNGAN ANAK	
		2.08.02.2.0 3.02	Peningkatan Kapasitas Sumber Daya Lembaga Penyedia Layanan Pemberdayaan Perempuan Kewenangan Kabupaten/Kota	Jumlah Pembinaan yang dilakukan Kepada Keluarga Industri Rumah dan Keluarga Bina Keluarga TKI(kali)					8		0		0				0		0		0		DINAS KELUARGA BERENCANA, PEMBERDAYAAN PEREMPUAN DAN PERLINDUNGAN ANAK	
		2.08.02.2.0 3.03	Pengembangan Komunikasi, Informasi dan Edukasi (KIE) Pemberdayaan Perempuan Kewenangan Kabupaten/Kota	Jumlah Pembinaan yang dilakukan Kepada Kelompok Kader Perempuan(kali)					2	14.000.000,00	5	730.000,00	93	13.020.000,00			98	13.750.000,00	98	13.750.000,00	0		DINAS KELUARGA BERENCANA, PEMBERDAYAAN PEREMPUAN DAN PERLINDUNGAN ANAK	
Rata-rata Capaian Kinerja (%)																					0			
Predikat Kinerja																					Sangat Rendah			
2	Meningkatnya Pemberdayaan Masyarakat dalam Mewujudkan Pembangunan	2.08.03	PROGRAM PERLINDUNGAN PEREMPUAN																					
		2.08.03.2.0 1	Pencegahan Kekerasan terhadap Perempuan Lingkup Daerah Kabupaten/Kota																				DINAS KELUARGA BERENCANA, PEMBERDAYAAN PEREMPUAN DAN PERLINDUNGAN ANAK	
		2.08.03.2.0 1.02	Advokasi Kebijakan dan Pendampingan Layanan Perlindungan Perempuan Kewenangan Kabupaten/Kota	Jumlah advokasi dan pendampingan layanan(kali)					3		0		0				0		0		0		DINAS KELUARGA BERENCANA, PEMBERDAYAAN PEREMPUAN DAN PERLINDUNGAN ANAK	
		2.08.03.2.0 2	Penyediaan Layanan Rujukan Lanjutan bagi Perempuan Korban Kekerasan yang Memerlukan Koordinasi Kewenangan Kabupaten/Kota																				DINAS KELUARGA BERENCANA, PEMBERDAYAAN PEREMPUAN DAN PERLINDUNGAN ANAK	
		2.08.03.2.0 2.01	Penyediaan Layanan Pengaduan Masyarakat bagi Perempuan Korban Kekerasan Kewenangan Kabupaten/Kota	Jumlah layanan pengaduan masyarakat(kali)					3		0		0				0		0		0		DINAS KELUARGA BERENCANA, PEMBERDAYAAN PEREMPUAN DAN PERLINDUNGAN ANAK	

No	Sasaran	Kode	Urusan / Bidang Urusan / Pemerintahan Daerah dan Program / Kegiatan	Indikator Kinerja Program(outcome) / Kegiatan(output)	Target RPJMD Kabupaten Kota pada Tahun 2023 (Akhir Periode RPJMD)		Realisasi Capaian Kinerja Kinerja RPJMD Kabupaten/Kota sampai dengan RKPD Kabupaten / Kota Tahun Lalu (2020)		Target Kinerja dan Anggaran RKPD Kabupaten/Kota Tahun berjalan (Tahun 2021) yang dievaluasi		Realisasi Kinerja Pada Triwulan				Realisasi Capaian Kinerja dan Anggaran RKPD Kabupaten/Kota yang dievaluasi		Realisasi Kinerja dan Anggaran RPJMD Kabupaten/Kota s/d tahun 2021 (Akhir Tahun Pelaksanaan RKPD Tahun 2021)		Tingkat Capaian Kinerja Dan Realisasi Anggaran RPJMD Kabupaten/Kota s/d tahun 2021 (%)		Perangkat Daerah Penanggung Jawab				
					K	Rp.	K	Rp.	K	Rp.	I		II		III		IV		K	Rp.		K	Rp.	K	Rp.
											9	10	11	12	13 = (9 + 10 + 11 + 12)	14 = (7 + 13)	15 = (14 / 6 * 100%)								
1	2	3	4	5	K	Rp.	K	Rp.	K	Rp.	K	Rp.	K	Rp.	K	Rp.	K	Rp.	K	Rp.	K	Rp.	16		
		2.08.03.2.03	Penguatan dan Pengembangan Lembaga Penyedia Layanan Perlindungan Perempuan Tingkat Daerah Kabupaten/Kota	Jumlah Lembaga Penyedia Layanan Perlindungan Perempuan yang telah mengikuti penguatan kapasitas(layanannya)					3		0		0				0		0		0		DINAS KELUARGA BERENCANA, PEMBERDAYAAN PEREMPUAN DAN PERLINDUNGAN ANAK		
		2.08.03.2.03.02	Peningkatan Kapasitas Sumber Daya Lembaga Penyedia Layanan Penanganan bagi Perempuan Korban Kekerasan Kewenangan Kabupaten/Kota	Jumlah Peserta Pelatihan Penanganan bagi Perempuan Korban Kekerasan(kali)					25		0		0				0		0		0		DINAS KELUARGA BERENCANA, PEMBERDAYAAN PEREMPUAN DAN PERLINDUNGAN ANAK		
		2.08.03.2.03.04	Penguatan Jejaring antar Lembaga Penyedia Layanan Perlindungan Perempuan Kewenangan Kabupaten/Kota	Jumlah Rakor Jejaring Lembaga Penyedia Layanan Perlindungan Perempuan(kali)					4		0		0				0		0		0		DINAS KELUARGA BERENCANA, PEMBERDAYAAN PEREMPUAN DAN PERLINDUNGAN ANAK		
Rata-rata Capaian Kinerja (%)																					0				
Predikat Kinerja																					Sangat Rendah				
3	Meningkatnya Pemberdayaan Masyarakat dalam Mewujudkan Pembangunan	2.08.04	PROGRAM PENINGKATAN KUALITAS KELUARGA																						
		2.08.04.2.01	Peningkatan Kualitas Keluarga dalam Mewujudkan Kesetaraan Gender (KG) dan Hak Anak Tingkat Daerah Kabupaten/Kota	Jumlah Pembinaan kepada Keluarga Industri Rumahan dan BKTKI(kali)					8		0		0				0		0		0		DINAS KELUARGA BERENCANA, PEMBERDAYAAN PEREMPUAN DAN PERLINDUNGAN ANAK		
		2.08.04.2.01.01	Advokasi Kebijakan dan Pendampingan untuk Mewujudkan KG dan Perlindungan Anak Kewenangan Kabupaten/Kota	Jumlah Sosialisasi tentang Kualitas Keluarga kepada Kelompok Kerja Pemberdayaan Perempuan(kali)					4		0		0				0		0		0		DINAS KELUARGA BERENCANA, PEMBERDAYAAN PEREMPUAN DAN PERLINDUNGAN ANAK		
		2.08.04.2.01.03	Pengembangan Kegiatan Masyarakat untuk Peningkatan Kualitas Keluarga Kewenangan Kabupaten/Kota	Jumlah Pelatihan Ketrampilan kepada Kelompok Industri Rumahan dan BKTKI(kali)					4		0		0				0		0		0		DINAS KELUARGA BERENCANA, PEMBERDAYAAN PEREMPUAN DAN PERLINDUNGAN ANAK		
		2.08.04.2.02	Penguatan dan Pengembangan Lembaga Penyedia Layanan Peningkatan Kualitas Keluarga dalam Mewujudkan KG dan Hak Anak yang Wilayah Kerjanya dalam Daerah Kabupaten/Kota	Jumlah lembaga penyedia layanan peningkatan kualitas keluarga yang mendapatkan penguatan kapasitas(embaga)					2		0		0				0		0		0		DINAS KELUARGA BERENCANA, PEMBERDAYAAN PEREMPUAN DAN PERLINDUNGAN ANAK		

No	Sasaran	Kode	Urusan / Bidang Urusan / Pemerintahan Daerah dan Program / Kegiatan	Indikator Kinerja Program(outcome) / Kegiatan(output)	Target RPJMD Kabupaten Kota pada Tahun 2023 (Akhir Periode RPJMD)		Realisasi Capaian Kinerja Kinerja RPJMD Kabupaten/Kota sampai dengan RKPD Kabupaten / Kota Tahun Lalu (2020)		Target Kinerja dan Anggaran RKPD Kabupaten/Kota Tahun berjalan (Tahun 2021) yang dievaluasi		Realisasi Kinerja Pada Triwulan				Realisasi Capaian Kinerja dan Anggaran RKPD Kabupaten/Kota yang dievaluasi		Realisasi Kinerja dan Anggaran RPJMD Kabupaten/Kota s/d tahun 2021 (Akhir Tahun Pelaksanaan RKPD Tahun 2021)		Tingkat Capaian Kinerja Dan Realisasi Anggaran RPJMD Kabupaten/Kota s/d tahun 2021 (%)		Perangkat Daerah Penanggung Jawab		
					K	Rp.	K	Rp.	K	Rp.	I		II		III		IV		13 = (9 + 10 + 11 + 12)	14 = (7 + 13)		15 = (14 / 6 * 100%)	
											K	Rp.	K	Rp.	K	Rp.	K	Rp.				K	Rp.
1	2	3	4	5	K	Rp.	K	Rp.	K	Rp.	K	Rp.	K	Rp.	K	Rp.	K	Rp.	K	Rp.	16		
		2.08.04.2.02	Peningkatan Kapasitas Sumber Daya Lembaga Penyedia Layanan Peningkatan Kualitas Keluarga Tingkat Daerah Kabupaten/Kota	Jumlah Sosialisasi kepada lembaga penyedia layanan peningkatan kualitas keluarga(kali)					3		0		0				0		0			DINAS KELUARGA BERENCANA, PEMBERDAYAAN PEREMPUAN DAN PERLINDUNGAN ANAK	
		2.08.04.2.03	Penguatan Jejaring antar Lembaga Penyedia Layanan Peningkatan Kualitas Keluarga Tingkat Daerah Kabupaten/Kota	Jumlah rakor antar penyedia layanan peningkatan kualitas keluarga(kali)					3		0		0				0		0			DINAS KELUARGA BERENCANA, PEMBERDAYAAN PEREMPUAN DAN PERLINDUNGAN ANAK	
		2.08.04.2.03	Penyediaan Layanan bagi Keluarga dalam Mewujudkan KG dan Hak Anak yang Wilayah Kerjanya dalam Daerah Kabupaten/Kota	Jumlah layanan bagi keluarga(layanan)					9		0		0				0		0			DINAS KELUARGA BERENCANA, PEMBERDAYAAN PEREMPUAN DAN PERLINDUNGAN ANAK	
		2.08.04.2.03.01	Pelaksanaan Penyediaan Layanan Komprehensif bagi Keluarga dalam Mewujudkan KG dan Perlindungan Anak yang Wilayah Kerjanya dalam Daerah Kabupaten/Kota	Jumlah Layanan Komprehensif bagi Keluarga yang tersedia(layanan)					1		0		0				0		0			DINAS KELUARGA BERENCANA, PEMBERDAYAAN PEREMPUAN DAN PERLINDUNGAN ANAK	
Rata-rata Capaian Kinerja (%)																			0				
Predikat Kinerja																			Sangat Rendah				
4	Meningkatnya Pemberdayaan Masyarakat dalam Mewujudkan Pembangunan	2.08.05	PROGRAM PENGELOLAAN SISTEM DATA GENDER DAN ANAK																				
		2.08.05.2.01	Pengumpulan, Pengolahan Analisis dan Penyajian Data Gender dan Anak Dalam Kelembagaan Data di Tingkat Daerah Kabupaten/Kota	Prosentase dokumen yang disusun(persen)					100		0		0				0		0			DINAS KELUARGA BERENCANA, PEMBERDAYAAN PEREMPUAN DAN PERLINDUNGAN ANAK	
		2.08.05.2.01.01	Penyediaan Data Gender dan Anak di Kewenangan Kabupaten/Kota	Jumlah elemen data yang di olah(elemen)					13		0		0				0		0			DINAS KELUARGA BERENCANA, PEMBERDAYAAN PEREMPUAN DAN PERLINDUNGAN ANAK	
Rata-rata Capaian Kinerja (%)																			0				
Predikat Kinerja																			Sangat Rendah				
5	Meningkatnya Pemberdayaan Masyarakat dalam Mewujudkan Pembangunan	2.08.06	PROGRAM PEMENUHAN HAK ANAK (PHA)																				

No	Sasaran	Kode	Urusan / Bidang Urusan / Pemerintahan Daerah dan Program / Kegiatan	Indikator Kinerja Program(outcome) / Kegiatan(output)	Target RPJMD Kabupaten Kota pada Tahun 2023 (Akhir Periode RPJMD)		Realisasi Capaian Kinerja Kinerja RPJMD Kabupaten/Kota sampai dengan RKPD Kabupaten / Kota Tahun Lalu (2020)		Target Kinerja dan Anggaran RKPD Kabupaten/Kota Tahun berjalan (Tahun 2021) yang dievaluasi		Realisasi Kinerja Pada Triwulan				Realisasi Capaian Kinerja dan Anggaran RKPD Kabupaten/Kota yang dievaluasi		Realisasi Kinerja dan Anggaran RPJMD Kabupaten/Kota s/d tahun 2021 (Akhir Tahun Pelaksanaan RKPD Tahun 2021)		Tingkat Capaian Kinerja Dan Realisasi Anggaran RPJMD Kabupaten/Kota s/d tahun 2021 (%)		Perangkat Daerah Penanggung Jawab		
					K	Rp.	K	Rp.	K	Rp.	I		II		III		IV		13 = (9 + 10 + 11 + 12)	14 = (7 + 13)		15 = (14 / 6 * 100%)	
											K	Rp.	K	Rp.	K	Rp.	K	Rp.				K	Rp.
1	2	3	4	5	K	Rp.	K	Rp.	K	Rp.	K	Rp.	K	Rp.	K	Rp.	K	Rp.	K	Rp.	K	Rp.	16
		2.08.06.2.01	Pelebagaan PHA pada Lembaga Pemerintah, Nonpemerintah, dan Dunia Usaha Kewenangan Kabupaten/Kota	Prosentase Perangkat Daerah, Dunia Usaha dan Media yang mempunyai komitmen terhadap PHA(persen)					100		0		0				0		0		0		DINAS KELUARGA BERENCANA, PEMBERDAYAAN PEREMPUAN DAN PERLINDUNGAN ANAK
		2.08.06.2.01.01	Advokasi Kebijakan dan Pendampingan Pemenuhan Hak Anak pada Lembaga Pemerintah, Non Pemerintah, Media dan Dunia Usaha Kewenangan Kabupaten/Kota	Jumlah Pendampingan Tim Gugus Tugas KIA, Dunia Usaha, Media untuk mendorong terbentuknya Kabupaten Layak Anak(kali)					5		0		0				0		0		0		DINAS KELUARGA BERENCANA, PEMBERDAYAAN PEREMPUAN DAN PERLINDUNGAN ANAK
		2.08.06.2.02	Penguatan dan Pengembangan Lembaga Penyedia Layanan Peningkatan Kualitas Hidup Anak Kewenangan Kabupaten/Kota	Prosentase lembaga penyedia layanan peningkatan kualitas hidup anak yang difasilitasi(persen)					100		5		37				42		42		0		DINAS KELUARGA BERENCANA, PEMBERDAYAAN PEREMPUAN DAN PERLINDUNGAN ANAK
		2.08.06.2.02.01	Penyediaan Layanan Peningkatan Kualitas Hidup Anak Kewenangan Kabupaten/Kota	Jumlah kegiatan anak yang terfasilitasi(Orang)					60	100.000.000,00	5	5.110.000,00	37	37.115.000,00			42	42.225.000,00	42	42.225.000,00	0		DINAS KELUARGA BERENCANA, PEMBERDAYAAN PEREMPUAN DAN PERLINDUNGAN ANAK
Rata-rata Capaian Kinerja (%)																				0			
Predikat Kinerja																				Sangat Rendah			
6	Meningkatnya Pemberdayaan Masyarakat dalam Mewujudkan Pembangunan	2.08.07	PROGRAM PERLINDUNGAN KHUSUS ANAK																				
		2.08.07.2.01	Pencegahan Kekerasan Terhadap Anak yang Melibatkan para Pihak Lingkup Daerah Kabupaten/Kota																				DINAS KELUARGA BERENCANA, PEMBERDAYAAN PEREMPUAN DAN PERLINDUNGAN ANAK
		2.08.07.2.01.01	Advokasi Kebijakan dan Pendampingan Pelaksanaan Kebijakan, Program dan Kegiatan Pencegahan Kekerasan terhadap Anak Kewenangan Kabupaten/Kota	Jumlah layanan perlindungan anak yang mendapatkan advokasi kebijakan program dan kegiatan(unit)					8		0		0				0		0		0		DINAS KELUARGA BERENCANA, PEMBERDAYAAN PEREMPUAN DAN PERLINDUNGAN ANAK
		2.08.07.2.01.02	Koordinasi dan Sinkronisasi Pencegahan Kekerasan terhadap Anak Kewenangan Kabupaten/Kota	Indeks Pemberdayaan Gender(persen)					100	27.545.000,00	0		0				0		0		0		DINAS KELUARGA BERENCANA, PEMBERDAYAAN PEREMPUAN DAN PERLINDUNGAN ANAK

No	Sasaran	Kode	Urusan / Bidang Urusan / Pemerintahan Daerah dan Program / Kegiatan	Indikator Kinerja Program(outcome) / Kegiatan(output)	Target RPJMD Kabupaten Kota pada Tahun 2023 (Akhir Periode RPJMD)		Realisasi Capaian Kinerja Kinerja RPJMD Kabupaten/Kota sampai dengan RKPD Kabupaten / Kota Tahun Lalu (2020)		Target Kinerja dan Anggaran RKPD Kabupaten/Kota Tahun berjalan (Tahun 2021) yang dievaluasi		Realisasi Kinerja Pada Triwulan				Realisasi Capaian Kinerja dan Anggaran RKPD Kabupaten/Kota yang dievaluasi		Realisasi Kinerja dan Anggaran RPJMD Kabupaten/Kota s/d tahun 2021 (Akhir Tahun Pelaksanaan RKPD Tahun 2021)		Tingkat Capaian Kinerja Dan Realisasi Anggaran RPJMD Kabupaten/Kota s/d tahun 2021 (%)		Perangkat Daerah Penanggung Jawab				
					6		7		8		I		II		III		IV		13 = (9 + 10 + 11 + 12)			14 = (7 + 13)		15 = (14 / 6 * 100%)	
					K	Rp.	K	Rp.	K	Rp.	K	Rp.	K	Rp.	K	Rp.	K	Rp.	K	Rp.		K	Rp.	K	Rp.
1	2	3	4	5	K	Rp.	K	Rp.	K	Rp.	K	Rp.	K	Rp.	K	Rp.	K	Rp.	K	Rp.	K	Rp.	16		
		2.08.07.2.02	Penyediaan Layanan bagi Anak yang Memerlukan Perlindungan Khusus yang Memerlukan Koordinasi Tingkat Daerah Kabupaten/Kota																				DINAS KELUARGA BERENCANA, PEMBERDAYAAN PEREMPUAN DAN PERLINDUNGAN ANAK		
		2.08.07.2.01	Penyediaan Layanan Pengaduan Masyarakat bagi Anak yang Memerlukan Perlindungan Khusus Tingkat Daerah Kabupaten/Kota	<i>jumlah layanan pengaduan masyarakat(kali)</i>				8	0	-	0	-	-	-	0	-	0	-	0	-	0	-	DINAS KELUARGA BERENCANA, PEMBERDAYAAN PEREMPUAN DAN PERLINDUNGAN ANAK		
		2.08.07.2.03	Pengembangan Komunikasi, Informasi dan Edukasi Anak yang Memerlukan Perlindungan Khusus Kewenangan Kabupaten/Kota	<i>jumlah jenis media KIE tentang upaya perlindungan anak(jenis)</i>				2	0	-	0	-	-	-	0	-	0	-	0	-	0	-	DINAS KELUARGA BERENCANA, PEMBERDAYAAN PEREMPUAN DAN PERLINDUNGAN ANAK		
		2.08.07.2.03	Penguatan dan Pengembangan Lembaga Penyedia Layanan bagi Anak yang Memerlukan Perlindungan Khusus Tingkat Daerah Kabupaten/Kota	<i>Jumlah Lembaga Pelayanan Layanan Perlindungan Anak yang memerlukan perlindungan khusus(lembaga)</i>				3	0	-	0	-	-	-	0	-	0	-	0	-	0	-	DINAS KELUARGA BERENCANA, PEMBERDAYAAN PEREMPUAN DAN PERLINDUNGAN ANAK		
		2.08.07.2.03.01	Koordinasi dan Sinkronisasi Penyediaan Sarana Prasarana Layanan bagi Anak yang Memerlukan Perlindungan Khusus Tingkat Daerah Kabupaten/Kota	<i>Jumlah peserta pelatihan penanganan bagi anak korban(orang)</i>				25	0	-	0	-	-	-	0	-	0	-	0	-	0	-	DINAS KELUARGA BERENCANA, PEMBERDAYAAN PEREMPUAN DAN PERLINDUNGAN ANAK		
		2.08.07.2.03.02	Koordinasi dan Sinkronisasi Peningkatan Kapasitas Sumber Daya Lembaga Penyedia Layanan Anak yang Memerlukan Perlindungan Khusus Tingkat Daerah Kabupaten/Kota	<i>Jumlah peserta pelatihan penanganan bagi anak korban(orang)</i>				25	0	-	0	-	-	-	0	-	0	-	0	-	0	-	DINAS KELUARGA BERENCANA, PEMBERDAYAAN PEREMPUAN DAN PERLINDUNGAN ANAK		
		2.08.07.2.03.03	Koordinasi dan Sinkronisasi Penguatan Jejaring antar Lembaga Penyedia Layanan Anak yang Memerlukan Perlindungan Khusus Tingkat Daerah Kabupaten/Kota	<i>Jumlah Rakor Jejaring Lembaga Penyedia Layanan Perlindungan Anak (PKSAI)(kali)</i>				3	75.000.000,00	0	10.360.000,00	67	49.966.000,00			67	60.326.000,00	67	60.326.000,00	0	-	-	DINAS KELUARGA BERENCANA, PEMBERDAYAAN PEREMPUAN DAN PERLINDUNGAN ANAK		
Rata-rata Capaian Kinerja (%)																				0					
Predikat Kinerja																				Sangat Rendah					
<b>2.09 - URUSAN PEMERINTAHAN BIDANG PANGAN</b>																									
1	Meningkatnya daya beli masyarakat terhadap komoditas pangan dan non pangan	2.09.02	PROGRAM PENGELOLAAN SUMBER DAYA EKONOMI UNTUK KEDAULATAN DAN KEMANDIRIAN PANGAN																						

No	Sasaran	Kode	Urusan / Bidang Urusan / Pemerintahan Daerah dan Program / Kegiatan	Indikator Kinerja Program(outcome) / Kegiatan(output)	Target RPJMD Kabupaten Kota pada Tahun 2023 (Akhir Periode RPJMD)		Realisasi Capaian Kinerja Kinerja RPJMD Kabupaten/Kota sampai dengan RKPD Kabupaten / Kota Tahun Lalu (2020)		Target Kinerja dan Anggaran RPKD Kabupaten/Kota Tahun berjalan (Tahun 2021) yang dievaluasi		Realisasi Kinerja Pada Triwulan				Realisasi Capaian Kinerja dan Anggaran RPKD Kabupaten/Kota yang dievaluasi		Realisasi Kinerja dan Anggaran RPJMD Kabupaten/Kota s/d tahun 2021 (Akhir Tahun Pelaksanaan RPKD Tahun 2021)		Tingkat Capaian Kinerja Dan Realisasi Anggaran RPJMD Kabupaten/Kota s/d tahun 2021 (%)		Perangkat Daerah Penanggung Jawab				
					K	Rp.	K	Rp.	K	Rp.	I		II		III		IV		K	Rp.		K	Rp.	K	Rp.
											9	10	11	12	13 = (9 + 10 + 11 + 12)		14 = (7 + 13)								
1		2.09.02.2.0 1	Penyediaan Infrastruktur dan Seluruh Pendukung Kemandirian Pangan sesuai Kewenangan Daerah Kabupaten/Kota	Jumlah pemanfaatan lumbung pangan dan pendukung infrastruktur lainnya(Unit)	0		9				0				0		0		0		DINAS KETAHANAN PANGAN				
		2.09.02.2.0 1.01	Penyediaan Infrastruktur Lumbung Pangan	Jumlah lumbung pangan terbangun(unit)	0		9	885.581.000,00			0	123.820.250,00			0	123.820.250,00	0	123.820.250,00	0		DINAS KETAHANAN PANGAN				
		2.09.02.2.0 1.02	Penyediaan Infrastruktur Lantai Jemur	Jumlah lantai jemur terbangun(unit)	0		9				0				0		0		0		DINAS KETAHANAN PANGAN				
		2.09.02.2.0 1.03	Penyediaan Infrastruktur Pendukung Kemandirian Pangan Lainnya	Jumlah sarana prasarana kemandirian pangan(unit)	0		3				0				0		0		0		DINAS KETAHANAN PANGAN				
		2.09.02.2.0 1.04	Koordinasi dan Sinkronisasi Penyediaan Infrastruktur Logistik	Jumlah koordinasi dan sinkronisasi penyediaan infrastruktur logistik(kali)	0		57	25.000.000,00			0	57.600.000,00			0	57.600.000,00	0	57.600.000,00	0		DINAS KETAHANAN PANGAN				
		2.09.02.2.0 1.05	Penyusunan Rencana dan Peta Jalan Kebutuhan Infrastruktur Pendukung Kemandirian Pangan	Jumlah dokumen rencana dan peta jalan kebutuhan infrastruktur pendukung kemandirian pangan(dokumen)	0		16				0				0		0		0		DINAS KETAHANAN PANGAN				
Rata-rata Capaian Kinerja (%)																0									
Predikat Kinerja																Sangat Rendah									
2	Meningkatnya daya beli masyarakat terhadap komoditas pangan dan non pangan	2.09.03	PROGRAM PENINGKATAN DIVERSIFIKASI DAN KETAHANAN PANGAN MASYARAKAT																						
		2.09.03.2.0 1	Penyediaan dan Penyaluran Pangan Pokok atau Pangan Lainnya sesuai dengan Kebutuhan Daerah Kabupaten/Kota dalam rangka Stabilitas Pasokan dan Harga Pangan	Prosentase peningkatan cadangan pangan dalam stabilitasi harga pangan(%)	0		10				0				0		0		0		DINAS KETAHANAN PANGAN				
		2.09.03.2.0 1.01	Penyediaan Informasi Harga Pangan dan Neraca Bahan Makanan	Jumlah pertemuan koordinasi penyusunan informasi harga pangan(Kali)	0		12				0				0		0		0		DINAS KETAHANAN PANGAN				
				Jumlah pertemuan koordinasi penyusunan Neraca Bahan Makanan(Kali)	0		4				0				0		0		0						
		2.09.03.2.0 1.03	Koordinasi, Sinkronisasi dan Pelaksanaan Distribusi Pangan Pokok dan Pangan Lainnya	Jumlah pertemuan evaluasi pelaksanaan distribusi pangan pokok dan pangan lainnya(Kali)	0		4				0				0		0		0		DINAS KETAHANAN PANGAN				
				Jumlah pertemuan sosialisasi penguatan LDPM(Kali)	0		1				0				0		0		0						
		2.09.03.2.0 1.04	Pemantauan Stok, Pasokan dan Harga Pangan	Jumlah monitoring pemantauan stok, pasokan dan harga pangan(Kali)	0		52	32.000.000,00			0	5.475.000,00			0	5.475.000,00	0	5.475.000,00	0		DINAS KETAHANAN PANGAN				
		2.09.03.2.0 1.05	Pengembangan Kelembagaan dan Jaringan Distribusi Pangan	Jumlah paket bantuan bagi Lembaga Distribusi Pangan Masyarakat (LDPM)(Paket)	0		1				0				0		0		0		DINAS KETAHANAN PANGAN				
				Jumlah perjalanan pembinaan, monitoring dan evaluasi LDPM(Kali)	0		12				0				0		0		0						
				Jumlah pertemuan koordinasi LDPM(Kali)	0		4				0				0		0		0						
		2.09.03.2.0 1.06	Pengembangan Kelembagaan Usaha Pangan Masyarakat dan Toko Tani Indonesia	Jumlah pelaksanaan pameran pasar murah tingkat lokal(Kali)	0		1				0				0		0		0		DINAS KETAHANAN PANGAN				
				Jumlah perjalanan pembinaan, monitoring dan evaluasi LUPM(Kali)	0		12				0				0		0		0						
				Jumlah pertemuan koordinasi LUPM(Kali)	0		4				0				0		0		0						
		2.09.03.2.0 2	Pengelolaan dan Keseimbangan Cadangan Pangan Kabupaten/Kota	Persentase capaian Cadangan Pangan Pemerintah Daerah (CPPD) Kabupaten sesuai Permentan No 11 Tahun 2018(%)	0		15				0				0		0		0		DINAS KETAHANAN PANGAN				
		2.09.03.2.0 2.01	Koordinasi dan Sinkronisasi Pengendalian Cadangan Pangan Kabupaten/Kota	Jumlah pertemuan evaluasi Cadangan Pangan Pemerintah Kabupaten Tulungagung(Kali)	0		1				0				0		0		0		DINAS KETAHANAN PANGAN				

No	Sasaran	Kode	Urusan / Bidang Urusan / Pemerintahan Daerah dan Program / Kegiatan	Indikator Kinerja Program(outcome) / Kegiatan(output)	Target RPJMD Kabupaten Kota pada Tahun 2023 (Akhir Periode RPJMD)		Realisasi Capaian Kinerja Kinerja RPJMD Kabupaten/Kota sampai dengan RKPD Kabupaten / Kota Tahun Lalu (2020)		Target Kinerja dan Anggaran RKPD Kabupaten/Kota Tahun berjalan (Tahun 2021) yang dievaluasi		Realisasi Kinerja Pada Triwulan				Realisasi Capaian Kinerja dan Anggaran RKPD Kabupaten/Kota yang dievaluasi		Realisasi Kinerja dan Anggaran RPJMD Kabupaten/Kota s/d tahun 2021 (Akhir Tahun Pelaksanaan RKPD Tahun 2021)		Tingkat Capaian Kinerja Dan Realisasi Anggaran RPJMD Kabupaten/Kota s/d tahun 2021 (%)		Perangkat Daerah Penanggung Jawab				
					6		7		8		I		II		III		IV		13 = (9 + 10 + 11 + 12)			14 = (7 + 13)		15 = (14 / 6 * 100%)	
					K	Rp.	K	Rp.	K	Rp.	K	Rp.	K	Rp.	K	Rp.	K	Rp.	K	Rp.		K	Rp.	K	Rp.
				Jumlah pertemuan sosialisasi Cadangan Pangan Pemerintah Kabupaten Tulungagung(Kali)		0		4		0						0		0		0					
		2.09.03.2.0 2.03	Pengadaan Cadangan Pangan Pemerintah Kabupaten/Kota	Jumlah pertemuan koordinasi persiapan pengadaan Cadangan Pangan Pemerintah Kabupaten Tulungagung(Kali)		0		2	163.815.000,00		0		26.602.500,00			0	26.602.500,00	0	26.602.500,00	0	-	DINAS KETAHANAN PANGAN			
		2.09.03.2.0 2.04	Pemeliharaan Cadangan Pangan Pemerintah Kabupaten/Kota	Jumlah jasa angkut(Kali)		0		24			0		-			0	-	0	-	0	-	DINAS KETAHANAN PANGAN			
				Jumlah jasa kerja/tenaga pengelola gudang cadangan pangan pemerintah Kabupaten Tulungagung(Orang)		0		2			0					0		0		0					
				Jumlah tenaga angkut(Orang)		0		3			0					0		0		0					
		2.09.03.2.0 3	Penentuan Harga Minimum Daerah untuk Pangan Lokal yang Tidak Ditetapkan oleh Pemerintah Pusat dan Pemerintah Provinsi	Jumlah komoditas pangan lokal yang ditetapkan harga minimumnya(Komoditas)		0		1			0					0		0		0		DINAS KETAHANAN PANGAN			
		2.09.03.2.0 3.01	Koordinasi dan Sinkronisasi Penentuan Harga Minimum Pangan Pokok Lokal	Jumlah pertemuan koordinasi penyusunan draf Rancangan Perbup Penetapan Data Harga Pangan Pokok Lokal(Koordinasi)		0		5			0		-			0	-	0	-	0	-	DINAS KETAHANAN PANGAN			
		2.09.03.2.0 4	Pelaksanaan Pencapaian Target Konsumsi Pangan Perkapita/Tahun sesuai dengan Angka Kecukupan Gizi	Tercapainya target konsumsi pangan per kapita/ tahun(AKG)		0		2150			0					0		0		0		DINAS KETAHANAN PANGAN			
		2.09.03.2.0 4.01	Penyusunan dan Penetapan Target Konsumsi Pangan per Kapita per Tahun	Jumlah Dokumen target Konsumsi Pangan Per kapita per tahun (SK Bupati)(Dokumen)		0		2			0		-			0	-	0	-	0	-	DINAS KETAHANAN PANGAN			
		2.09.03.2.0 4.02	Pemberdayaan Masyarakat dalam Penganekaragaman Konsumsi Pangan Berbasis Sumber Daya Lokal	Jumlah barang yang dibantukan kepada masyarakat(Paket)		0		5	290.000.000,00		1		189.591.000,00			1	189.591.000,00	1	189.591.000,00	0	-	DINAS KETAHANAN PANGAN			
				Jumlah masyarakat/kelompok yang melaksanakan penganekaragaman konsumsi pangan berbasis sumberdaya lokal(Kelompok)		0		5			0					0		0		0					
				Jumlah sosialisasi pemanfaatan pekarangan(Sosialisasi)		0		4			5					5		5		0					
Rata-rata Capaian Kinerja (%)																				0					
Predikat Kinerja																				Sangat Rendah					
3	Meningkatnya daya beli masyarakat terhadap komoditas pangan dan non pangan	2.09.04	PROGRAM PENANGANAN KERAWANAN PANGAN																						
		2.09.04.2.0 1	Penyusunan Peta Kerentanan dan Ketahanan Pangan Kecamatan	Tersedianya peta kerentanan dan kerawanan pangan masyarakat(Peta)		0		1			0					0		0		0		DINAS KETAHANAN PANGAN			
		2.09.04.2.0 1.01	Penyusunan, Pemutakhiran dan Analisis Peta Ketahanan dan Kerentanan Pangan	Jumlah pemutakhiran dan analisa peta ketahanan dan kerentanan pangan(dokumen)		0		2	14.625.000,00		0		13.160.000,00			0	13.160.000,00	0	13.160.000,00	0	-	DINAS KETAHANAN PANGAN			
		2.09.04.2.0 2	Penanganan Kerawanan Pangan Kewenangan Kabupaten/Kota	Jumlah penanganan daerah rawan pangan dan stunting melalui intervensi dan kegiatan mandiri pangan(Desa)		0		10			0					0		0		0		DINAS KETAHANAN PANGAN			
		2.09.04.2.0 2.01	Koordinasi dan Sinkronisasi Penanganan Kerawanan Pangan Kabupaten/Kota	Jumlah koordinasi dan sinkronisasi penanganan kerawanan pangan kabupaten(Kali)		0		9	15.000.000,00		1		12.840.000,00			1	12.840.000,00	1	12.840.000,00	0	-	DINAS KETAHANAN PANGAN			
		2.09.04.2.0 2.02	Pelaksanaan Pengadaan, Pengelolaan, dan Penyaluran Cadangan Pangan pada Kerawanan Pangan yang Mencakup dalam 1 (satu) Daerah Kabupaten/Kota	Persentase pengadaan pengelolaan dan penyaluran cadangan pangan pada kerawanan pangan dan stunting yang mencakup dalam 1 (satu) kabupaten(%)		0		100	198.350.000,00		0		59.320.000,00			0	59.320.000,00	0	59.320.000,00	0	-	DINAS KETAHANAN PANGAN			
Rata-rata Capaian Kinerja (%)																				0					
Predikat Kinerja																				Sangat Rendah					

No	Sasaran	Kode	Urusan / Bidang Urusan / Pemerintahan Daerah dan Program / Kegiatan	Indikator Kinerja Program(outcome) / Kegiatan(output)	Target RPJMD Kabupaten Kota pada Tahun 2023 (Akhir Periode RPJMD)		Realisasi Capaian Kinerja Kinerja RPJMD Kabupaten/Kota sampai dengan RKPD Kabupaten / Kota Tahun Lalu (2020)		Target Kinerja dan Anggaran RKPD Kabupaten/Kota Tahun berjalan (Tahun 2021) yang dievaluasi		Realisasi Kinerja Pada Triwulan				Realisasi Capaian Kinerja dan Anggaran RKPD Kabupaten/Kota yang dievaluasi		Realisasi Kinerja dan Anggaran RPJMD Kabupaten/Kota s/d tahun 2021 (Akhir Tahun Pelaksanaan RKPD Tahun 2021)		Tingkat Capaian Kinerja Dan Realisasi Anggaran RPJMD Kabupaten/Kota s/d tahun 2021 (%)		Perangkat Daerah Penanggung Jawab				
					6		7		8		I		II		III		IV		13 = (9 + 10 + 11 + 12)			14 = (7 + 13)		15 = (14 / 6 * 100%)	
					K	Rp.	K	Rp.	K	Rp.	K	Rp.	K	Rp.	K	Rp.	K	Rp.	K	Rp.		K	Rp.	K	Rp.
4	Meningkatnya daya beli masyarakat terhadap komoditas pangan dan non pangan	2.09.05	PROGRAM PENGAWASAN KEAMANAN PANGAN																						
		2.09.05.2.01	Pelaksanaan Pengawasan Keamanan Pangan Segar Daerah Kabupaten/Kota	Prosentase produsen pangan yang menggunakan Bahan Tambahan Pangan (BTP) sesuai anjuran(%)		0		20			0					0			0			DINAS KETAHANAN PANGAN			
		2.09.05.2.01.01	Penguatan Kelembagaan Keamanan Pangan Segar Daerah Kabupaten/Kota	Jumlah pembinaan lembaga keamanan pangan segar(Kali Pembinaan)		0		5	14.625.000,00		1		13.204.000,00		1	13.204.000,00		1	13.204.000,00	0	-	DINAS KETAHANAN PANGAN			
		2.09.05.2.01.02	Sertifikasi Keamanan Pangan Segar Asal Tumbuhan Daerah Kabupaten/Kota	Jumlah pangan segar yang tersertifikasi(Produk)		0		1			0		-		0			0		-	-	DINAS KETAHANAN PANGAN			
		2.09.05.2.01.05	Penyediaan Sarana dan Prasarana Pengujian Mutu dan Keamanan Pangan Segar Asal Tumbuhan Daerah Kabupaten/Kota	Jumlah rapiteskid yang tersedia(Paket)		0		1	50.000.000,00		0		29.247.500,00		0	29.247.500,00		0	29.247.500,00	0	-	DINAS KETAHANAN PANGAN			
Rata-rata Capaian Kinerja (%)																			0						
Predikat Kinerja																			Sangat Rendah						
5	Meningkatnya daya beli masyarakat terhadap komoditas pangan dan non pangan	0.00.01	PROGRAM PENUNJANG URUSAN PEMERINTAHAN DAERAH KABUPATEN/KOTA																						
		X.XX.01.2.01	Perencanaan, Penganggaran, dan Evaluasi Kinerja Perangkat Daerah	Jumlah dokumen perencanaan, penganggaran, evaluasi dan laporan kinerja(Dokumen)		0		82			0				0			0			0	DINAS KETAHANAN PANGAN			
		X.XX.01.2.01.01	Penyusunan Dokumen Perencanaan Perangkat Daerah	Jumlah dokumen perencanaan PD(Dokumen)		0		16	12.500.000,00		2		5.820.000,00		2	5.820.000,00		2	5.820.000,00	0	-	DINAS KETAHANAN PANGAN			
				Jumlah koordinasi penyusunan perencanaan(Kali)		0		200			30				30			30			0				
		X.XX.01.2.01.02	Koordinasi dan Penyusunan Dokumen RKA-SKPD	Jumlah dokumen rencana anggaran(Dokumen)		0		15			0		-		0			0		-	0	DINAS KETAHANAN PANGAN			
		X.XX.01.2.01.03	Koordinasi dan Penyusunan Dokumen Perubahan RKA-SKPD	Jumlah dokumen rencana anggaran perubahan(Dokumen)		0		15			0		-		0			0		-	0	DINAS KETAHANAN PANGAN			
		X.XX.01.2.01.04	Koordinasi dan Penyusunan DPA-SKPD	Jumlah dokumen pelaksanaan anggaran(Dokumen)		0		15			0		-		0			0		-	0	DINAS KETAHANAN PANGAN			
		X.XX.01.2.01.05	Koordinasi dan Penyusunan Perubahan DPA-SKPD	Jumlah dokumen pelaksanaan perubahan anggaran(Dokumen)		0		15			0		-		0			0		-	0	DINAS KETAHANAN PANGAN			
		X.XX.01.2.01.07	Evaluasi Kinerja Perangkat Daerah	Jumlah dokumen perencanaan PD(Dokumen)		0		16	79.500.000,00		5		1.500.000,00		5	1.500.000,00		5	1.500.000,00	0	-	DINAS KETAHANAN PANGAN			
		X.XX.01.2.01.02	Administrasi Keuangan Perangkat Daerah	Jumlah dokumen administrasi keuangan(Dokumen)		0		18			4				4			4			0	DINAS KETAHANAN PANGAN			
		X.XX.01.2.01.02.01	Penyediaan Gaji dan Tunjangan ASN	Jumlah bulan pemenuhan gaji dan tunjangan ASN(Bulan)		0		14	3.111.494.136,00		5		933.279.383,00		5	933.279.383,00		5	933.279.383,00	0	-	DINAS KETAHANAN PANGAN			
		X.XX.01.2.01.02.02	Penyediaan Administrasi Pelaksanaan Tugas ASN	Jumlah dokumen administrasi pelaksanaan tugas ASN(Dokumen)		0		4	60.330.000,00		0		-		0			0		-	0	DINAS KETAHANAN PANGAN			
		X.XX.01.2.01.02.03	Pelaksanaan Penatausahaan dan Pengujian/Verifikasi Keuangan SKPD	Jumlah bahan pelaksanaan verifikasi(Dokumen)		0		2			0		-		0			0		-	0	DINAS KETAHANAN PANGAN			
		X.XX.01.2.01.02.04	Koordinasi dan Pelaksanaan Akuntansi SKPD	Jumlah dokumen akuntansi dan pelaporan keuangan(Dokumen)		0		3	1.500.000,00		0		-		0			0		-	0	DINAS KETAHANAN PANGAN			
		X.XX.01.2.01.02.06	Pengelolaan dan Penyediaan Bahan Tanggapan Pemeriksaan	Jumlah bahan tanggapan pemeriksaan(Dokumen)		0		2			0		-		0			0		-	0	DINAS KETAHANAN PANGAN			
		X.XX.01.2.01.02.07	Koordinasi dan Penyusunan Laporan Keuangan Bulanan/Triwulanan/Semesteran SKPD	Jumlah laporan keuangan(Dokumen)		0		5			0		-		0			0		-	0	DINAS KETAHANAN PANGAN			



No	Sasaran	Kode	Urusan / Bidang Urusan / Pemerintahan Daerah dan Program / Kegiatan	Indikator Kinerja Program(outcome) / Kegiatan(output)	Target RPJMD Kabupaten Kota pada Tahun 2023 (Akhir Periode RPJMD)		Realisasi Capaian Kinerja Kinerja RPJMD Kabupaten/Kota sampai dengan RKPD Kabupaten / Kota Tahun Lalu (2020)		Target Kinerja dan Anggaran RKPD Kabupaten/Kota Tahun berjalan (Tahun 2021) yang dievaluasi		Realisasi Kinerja Pada Triwulan				Realisasi Capaian Kinerja dan Anggaran RKPD Kabupaten/Kota yang dievaluasi		Realisasi Kinerja dan Anggaran RPJMD Kabupaten/Kota s/d tahun 2021 (Akhir Tahun Pelaksanaan RKPD Tahun 2021)		Tingkat Capaian Kinerja Dan Realisasi Anggaran RPJMD Kabupaten/Kota s/d tahun 2021 (%)		Perangkat Daerah Penanggung Jawab			
					6		7		8		I		II		III		IV		13 = (9 + 10 + 11 + 12)			14 = (7 + 13)		15 = (14 / 6 * 100%)
					K	Rp.	K	Rp.	K	Rp.	K	Rp.	K	Rp.	K	Rp.	K	Rp.	K	Rp.		K	Rp.	K
		X.XX.01.2.0.3	Administrasi Barang Milik Daerah pada Perangkat Daerah	Jumlah dokumen administrasi barang perangkat daerah(Dokumen)		0		20			0					0		0		0		DINAS KETAHANAN PANGAN		
		X.XX.01.2.0.3.01	Penyusunan Perencanaan Kebutuhan Barang Milik Daerah SKPD	Jumlah rencana kebutuhan barang milik daerah(Dokumen)		0		- 12			0					0		- 0		- 0		DINAS KETAHANAN PANGAN		
		X.XX.01.2.0.3.02	Pengamanan Barang Milik Daerah SKPD	Jumlah pengamanan barang milik daerah(Unit)		0		- 2			0					0		- 0		- 0		DINAS KETAHANAN PANGAN		
		X.XX.01.2.0.3.03	Koordinasi dan Penilaian Barang Milik Daerah SKPD	Jumlah koordinasi(Kali)		0		- 12			0					0		- 0		- 0		DINAS KETAHANAN PANGAN		
		X.XX.01.2.0.3.04	Pembinaan, Pengawasan, dan Pengendalian Barang Milik Daerah pada SKPD	Jumlah pengendalian(Paket)		0		- 1			0					0		- 0		- 0		DINAS KETAHANAN PANGAN		
		X.XX.01.2.0.3.05	Rekonsiliasi dan Penyusunan Laporan Barang Milik Daerah pada SKPD	Jumlah penyusunan laporan barang(Dokumen)		0		- 1			0					0		- 0		- 0		DINAS KETAHANAN PANGAN		
		X.XX.01.2.0.3.06	Penatausahaan Barang Milik Daerah pada SKPD	Jumlah penatausahaan barang(Paket)		0		- 1			0					0		- 0		- 0		DINAS KETAHANAN PANGAN		
		X.XX.01.2.0.5	Administrasi Kepegawaian Perangkat Daerah	Jumlah dokumen administrasi kepegawaian perangkat daerah(Dokumen)		0		11			2					2		2		0		DINAS KETAHANAN PANGAN		
		X.XX.01.2.0.5.01	Peningkatan Sarana dan Prasarana Disiplin Pegawai	Jumlah mesin/kartu absensi(Unit)		0		- 1			0					0		- 0		- 0		DINAS KETAHANAN PANGAN		
		X.XX.01.2.0.5.02	Pengadaan Pakaian Dinas Beserta Atribut Kelengkapannya	Jumlah pakaian dinas(Stel)		0		- 50	44.000.000,00		0					0		35.550.000,00	0	35.550.000,00	0	-	DINAS KETAHANAN PANGAN	
				Jumlah pakaian korpri(Stel)		0		- 50			0					0		0		0				
				Jumlah pakaian khusus hari-hari tertentu(Stel)		0		- 50			45					45		45		45				
		X.XX.01.2.0.5.09	Pendidikan dan Pelatihan Pegawai Berdasarkan Tugas dan Fungsi	Jumlah pendidikan dan pelatihan formal(Kali)		0		- 1	180.930.000,00		1					1		149.350.000,00	1	149.350.000,00	0	-	DINAS KETAHANAN PANGAN	
		X.XX.01.2.0.6	Administrasi Umum Perangkat Daerah	Persentase penyediaan administrasi umum yang sesuai SOP(%)		0		100			50					50		50		0		DINAS KETAHANAN PANGAN		
		X.XX.01.2.0.6.01	Penyediaan Komponen Instalasi Listrik/Penerangan Bangunan Kantor	Jumlah komponen instalasi listrik/Penerangan Bangunan Kantor(Unit)		0		- 15	8.025.000,00		4					4		4.297.600,00	4	4.297.600,00	0	-	DINAS KETAHANAN PANGAN	
		X.XX.01.2.0.6.02	Penyediaan Peralatan dan Perlengkapan Kantor	Jumlah alat tulis kantor(Unit)		0		- 42	44.063.000,00		20					20		20.463.500,00	20	20.463.500,00	0	-	DINAS KETAHANAN PANGAN	
		X.XX.01.2.0.6.03	Penyediaan Peralatan Rumah Tangga	Jumlah peralatan rumah tangga(Unit)		0		- 10	15.379.400,00		5					5		7.921.500,00	5	7.921.500,00	0	-	DINAS KETAHANAN PANGAN	
		X.XX.01.2.0.6.05	Penyediaan Barang Cetak dan Penggandaan	Jumlah barang cetakan dan penggandaan(Eksemplar)		0		- 500	17.804.800,00		150					150		5.786.500,00	150	5.786.500,00	0	-	DINAS KETAHANAN PANGAN	
		X.XX.01.2.0.6.07	Penyediaan Bahan/Material	Jumlah bibit tanaman dan pupuk organik(Paket)		0		- 1	7.204.000,00		1					1		7.204.000,00	1	7.204.000,00	0	-	DINAS KETAHANAN PANGAN	
		X.XX.01.2.0.6.08	Fasilitasi Kunjungan Tamu	Jumlah rapat koordinasi(Kali)		0		- 24	13.200.000,00		4					4		2.310.000,00	4	2.310.000,00	0	-	DINAS KETAHANAN PANGAN	
		X.XX.01.2.0.6.09	Penyelenggaraan Rapat Koordinasi dan Konsultasi SKPD	Jumlah koordinasi dan konsultasi ke luar daerah(Kali)		0		- 160	178.700.800,00		15					15		92.186.000,00	15	92.186.000,00	0	-	DINAS KETAHANAN PANGAN	
		X.XX.01.2.0.7	Pengadaan Barang Milik Daerah Penunjang Urusan Pemerintah Daerah	Jumlah barang yang diperoleh(Unit)		0		37			0					0		0		0		DINAS KETAHANAN PANGAN		
		X.XX.01.2.0.7.05	Pengadaan Mebel	Jumlah mebeleur(Unit)		0		- 15			0					0		- 0		- 0		DINAS KETAHANAN PANGAN		
		X.XX.01.2.0.7.09	Pengadaan Gedung Kantor atau Bangunan Lainnya	Jumlah gedung(Unit)		0		- 1			0					0		- 0		- 0		DINAS KETAHANAN PANGAN		
		X.XX.01.2.0.7.11	Pengadaan Sarana dan Prasarana Pendukung Gedung Kantor atau Bangunan Lainnya	Jumlah perlengkapan gedung(Unit)		0		- 5			0					0		- 0		- 0		DINAS KETAHANAN PANGAN		
				Jumlah peralatan gedung kantor(Unit)		0		5			0					0		0		0		DINAS KETAHANAN PANGAN		

No	Sasaran	Kode	Urusan / Bidang Urusan / Pemerintahan Daerah dan Program / Kegiatan	Indikator Kinerja Program(outcome) / Kegiatan(output)	Target RPJMD Kabupaten Kota pada Tahun 2023 (Akhir Periode RPJMD)		Realisasi Capaian Kinerja Kinerja RPJMD Kabupaten/Kota sampai dengan RKPD Kabupaten / Kota Tahun Lalu (2020)		Target Kinerja dan Anggaran RKPD Kabupaten/Kota Tahun berjalan (Tahun 2021) yang dievaluasi		Realisasi Kinerja Pada Triwulan				Realisasi Capaian Kinerja dan Anggaran RKPD Kabupaten/Kota yang dievaluasi		Realisasi Kinerja dan Anggaran RPJMD Kabupaten/Kota s/d tahun 2021 (Akhir Tahun Pelaksanaan RKPD Tahun 2021)		Tingkat Capaian Kinerja Dan Realisasi Anggaran RPJMD Kabupaten/Kota s/d tahun 2021 (%)		Perangkat Daerah Penanggung Jawab				
					K	Rp.	K	Rp.	K	Rp.	I		II		III		IV		K	Rp.		K	Rp.	K	Rp.
											9	10	11	12	13 = (9 + 10 + 11 + 12)	14 = (7 + 13)	15 = (14 / 6 * 100%)								
1	2	3	4	5	K	Rp.	K	Rp.	K	Rp.	K	Rp.	K	Rp.	K	Rp.	K	Rp.	K	Rp.	K	Rp.	16		
		X.XX.01.2.0.8	Penyediaan Jasa Penunjang Urusan Pemerintahan Daerah	Persentase jasa penunjang yang tersedia(%)			0		100			0					0		0		0		DINAS KETAHANAN PANGAN		
		X.XX.01.2.0.8.01	Penyediaan Jasa Surat Menyurat	Jumlah penyediaan jasa surat menyurat(Kali)			0		-	50			0		-		0		-		0		DINAS KETAHANAN PANGAN		
		X.XX.01.2.0.8.02	Penyediaan Jasa Komunikasi, Sumber Daya Air dan Listrik	Jumlah bulan pemenuhan jasa komunikasi, sumber daya air dan listrik(Bulan)			0		-	12		143.000.000,00			3	47.601.098,00	3	47.601.098,00	3	47.601.098,00	0		DINAS KETAHANAN PANGAN		
		X.XX.01.2.0.8.03	Penyediaan Jasa Peralatan dan Perlengkapan Kantor	Jumlah perbaikan peralatan kantor(Unit)			0		-	12		21.080.000,00			4	5.595.000,00	4	5.595.000,00	4	5.595.000,00	0		DINAS KETAHANAN PANGAN		
		X.XX.01.2.0.8.04	Penyediaan Jasa Pelayanan Umum Kantor	Jumlah bulan pemenuhan jasa administrasi keuangan(Bulan)			0		-	12		112.500.000,00			3	67.500.000,00	3	67.500.000,00	3	67.500.000,00	0		DINAS KETAHANAN PANGAN		
		X.XX.01.2.0.9	Pemeliharaan Barang Milik Daerah Penunjang Urusan Pemerintahan Daerah	Persentase barang milik daerah yang dipelihara(%)			0		100						50		50		50		0		DINAS KETAHANAN PANGAN		
		X.XX.01.2.0.9.01	Penyediaan Jasa Pemeliharaan, Biaya Pemeliharaan dan Pajak Kendaraan Perorangan Dinas atau Kendaraan Dinas Jabatan	Jumlah kendaraan dinas/operasional yang dipelihara(Unit)			0		-	6		115.888.000,00			3	44.392.800,00	3	44.392.800,00	3	44.392.800,00	0		DINAS KETAHANAN PANGAN		
		X.XX.01.2.0.9.02	Penyediaan Jasa Pemeliharaan, Biaya Pemeliharaan, Pajak, dan Perizinan Kendaraan Dinas Operasional atau Lapangan	Jumlah Pemeliharaan dan Perizinan Kendaraan Dinas/Operasional(Unit)			0		-	6		10.000.000,00			3	1.021.500,00	3	1.021.500,00	3	1.021.500,00	0		DINAS KETAHANAN PANGAN		
		X.XX.01.2.0.9.05	Pemeliharaan Mebel	Jumlah mebeleur yang dipelihara(Unit)			0		-	15					0		-		0		-		DINAS KETAHANAN PANGAN		
		X.XX.01.2.0.9.06	Pemeliharaan Peralatan dan Mesin Lainnya	Jumlah peralatan dan mesin lainnya yang dipelihara(Unit)			0		-	2					0		-		0		-		DINAS KETAHANAN PANGAN		
		X.XX.01.2.0.9.09	Pemeliharaan/Rehabilitasi Gedung Kantor dan Bangunan Lainnya	Jumlah gedung kantor yang dipelihara(Unit)			0		-	1					0		-		0		-		DINAS KETAHANAN PANGAN		
		X.XX.01.2.0.9.10	Pemeliharaan/Rehabilitasi Sarana dan Prasarana Gedung Kantor atau Bangunan Lainnya	Jumlah perlengkapan gedung kantor yang dipelihara(Unit)			0		-	12					0		-		0		-		DINAS KETAHANAN PANGAN		
		X.XX.01.2.0.9.11	Pemeliharaan/Rehabilitasi Sarana dan Prasarana Pendukung Gedung Kantor atau Bangunan Lainnya	Jumlah peralatan gedung kantor yang dipelihara(Unit)			0		-	12					0		-		0		-		DINAS KETAHANAN PANGAN		
Rata-rata Capaian Kinerja (%)																					0				
Predikat Kinerja																					Sangat Rendah				
<b>2.10 - URUSAN PEMERINTAHAN BIDANG PERTANAHAN</b>																									
1	Meningkatnya infrastruktur dasar yang merata	2.10.02	PROGRAM PENGELOLAAN IZIN LOKASI																						
		2.10.02.2.0.1	Pemberian Izin Lokasi Dalam 1 (satu) Daerah Kabupaten/Kota	Jumlah Izin Lokasi Yang Difasilitasi(lokas)			0		2			0		0			0		0		0		DINAS PERUMAHAN, KAWASAN PERMUKIMAN		
		2.10.02.2.0.1.01	Koordinasi dan Sinkronisasi Pemberian Izin Lokasi Penanaman Modal dan Kemudahan Berusaha	Jumlah Koordinasi dan Sinkronisasi Pemberian Izin Lokasi(Obyek)			0		-	5		0		-			0		-		0		DINAS PERUMAHAN, KAWASAN PERMUKIMAN		
Rata-rata Capaian Kinerja (%)																					0				
Predikat Kinerja																					Sangat Rendah				
2	Meningkatnya infrastruktur dasar yang merata	2.10.04	PROGRAM PENYELESAIAN SENGKETA TANAH GARAPAN																						
		2.10.04.2.0.1	Penyelesaian Sengketa Tanah Garapan dalam Daerah Kabupaten/Kota	Jumlah Sengketa Tanah Garapan Yang Difasilitasi(lokas)			0		1			0		0			0		0		0		DINAS PERUMAHAN, KAWASAN PERMUKIMAN		
		2.10.04.2.0.1.01	Inventarisasi Sengketa, Konflik, dan Perkara Pertanahan dalam 1 (satu) Daerah Kabupaten/Kota	Jumlah Inventarisasi Sengketa, Konflik, dan Perkara Pertanahan(Obyek)			0		-	10		50.000.000,00	0	8.730.000,00	0	20.612.000,00	0	29.342.000,00	0	29.342.000,00	0		DINAS PERUMAHAN, KAWASAN PERMUKIMAN		

No	Sasaran	Kode	Urusan / Bidang Urusan / Pemerintahan Daerah dan Program / Kegiatan	Indikator Kinerja Program(outcome) / Kegiatan(output)	Target RPJMD Kabupaten Kota pada Tahun 2023 (Akhir Periode RPJMD)		Realisasi Capaian Kinerja Kinerja RPJMD Kabupaten/Kota sampai dengan RKPD Kabupaten / Kota Tahun Lalu (2020)		Target Kinerja dan Anggaran RKPD Kabupaten/Kota Tahun berjalan (Tahun 2021) yang dievaluasi		Realisasi Kinerja Pada Triwulan				Realisasi Capaian Kinerja dan Anggaran RKPD Kabupaten/Kota yang dievaluasi		Realisasi Kinerja dan Anggaran RPJMD Kabupaten/Kota s/d tahun 2021 (Akhir Tahun Pelaksanaan RKPD Tahun 2021)		Tingkat Capaian Kinerja Dan Realisasi Anggaran RPJMD Kabupaten/Kota s/d tahun 2021 (%)		Perangkat Daerah Penanggung Jawab				
					6		7		8		I		II		III		IV		13 = (9 + 10 + 11 + 12)			14 = (7 + 13)		15 = (14 / 6 * 100%)	
					K	Rp.	K	Rp.	K	Rp.	K	Rp.	K	Rp.	K	Rp.	K	Rp.	K	Rp.		K	Rp.	K	Rp.
1		2.10.04.2.01.02	Mediasi Penyelesaian Sengketa Tanah Garapan dalam 1 (satu) Daerah Kabupaten/Kota	Jumlah Mediasi Penyelesaian Sengketa Tanah Garapan(Obyek)		0		10		0		0		0		0		0		0		DINAS PERUMAHAN, KAWASAN PERMUKIMAN			
Rata-rata Capaian Kinerja (%)											0														
Predikat Kinerja											Sangat Rendah														
3	Meningkatnya infrastruktur dasar yang merata	2.10.06	PROGRAM REDISTRIBUSI TANAH, SERTA GANTI KERUGIAN PROGRAM TANAH KELEBIHAN MAKSIMUM DAN TANAH ABSENTEE																						
		2.10.06.2.01	Penetapan Subjek dan Objek Redistribusi Tanah serta Ganti Kerugian Tanah Kelebihan Maksimum dan Tanah Absentee dalam 1 (satu) Daerah Kabupaten/Kota	Jumlah Subyek dan Obyek Redistribusi Tanah serta Ganti Kerugian Tanah Kelebihan Maksimum dan Tanah Absentee Yang Difasilitasi(Lokasi)		0		2		0		0		0		0		0		0		DINAS PERUMAHAN, KAWASAN PERMUKIMAN			
		2.10.06.2.01.01	Inventarisasi Subjek dan Objek Redistribusi Tanah	Jumlah Subyek dan Obyek Redistribusi Tanah yang diinventarisasi(Lokasi)		0		3		0		0		0		0		0		0		DINAS PERUMAHAN, KAWASAN PERMUKIMAN			
		2.10.06.2.01.02	Inventarisasi dan Rekomendasi Objek Redistribusi Tanah	Jumlah Inventarisasi dan Rekomendasi Obyek Redistribusi Tanah(Lokasi)		0		3		0		0		0		0		0		0		DINAS PERUMAHAN, KAWASAN PERMUKIMAN			
		2.10.06.2.01.03	Koordinasi Penyelenggaraan Redistribusi Tanah Objek Reforma Agraria dalam 1 (satu) Kabupaten/Kota	Jumlah Koordinasi Penyelenggaraan redistribusi Tanah Obyek Reforma agraria(Obyek)		0		3	50.000.000,00	0	2.400.000,00	0	15.354.000,00		0	17.754.000,00	0	17.754.000,00	0			DINAS PERUMAHAN, KAWASAN PERMUKIMAN			
		2.10.06.2.01.04	Koordinasi dan Sinkronisasi Penataan Akses dalam Pemanfaatan Redistribusi Tanah dalam 1 (satu) Kabupaten/Kota	Jumlah Koordinasi dan Sinkronisasi Penataan Akses dalam Pemanfaatan Redistribusi Tanah(Obyek)		0		2		0		0		0		0		0		0		DINAS PERUMAHAN, KAWASAN PERMUKIMAN			
		2.10.06.2.02	Penetapan Ganti Kerugian Tanah Kelebihan Maksimum dan Tanah Absentee Lintas Daerah Kabupaten/Kota dalam 1 (satu) Daerah Kabupaten/Kota	Jumlah Subyek dan Obyek Redistribusi Tanah serta Ganti Kerugian Tanah Kelebihan Maksimum dan Tanah Absentee Yang Difasilitasi(Lokasi)		0		1		0		0		0		0		0		0		DINAS PERUMAHAN, KAWASAN PERMUKIMAN			
		2.10.06.2.02.01	Inventarisasi Tanah Kelebihan Maksimum dan Tanah Absentee dalam 1 (satu) Daerah Kabupaten/Kota	Jumlah Inventarisasi Tanah Kelebihan Maksimum dan Tanah Absentee(Obyek)		0		1		0		0		0		0		0		0		DINAS PERUMAHAN, KAWASAN PERMUKIMAN			
		2.10.06.2.02.02	Koordinasi Penetapan Ganti Kerugian Tanah Kelebihan Maksimum dan Tanah Absentee dalam 1 (satu) Daerah Kabupaten/Kota	Jumlah Koordinasi Penetapan Ganti Kerugian Tanah Kelebihan Maksimum dan Tanah Absentee(Obyek)		0		1		0		0		0		0		0		0		DINAS PERUMAHAN, KAWASAN PERMUKIMAN			
Rata-rata Capaian Kinerja (%)											0														
Predikat Kinerja											Sangat Rendah														
4	Meningkatnya infrastruktur dasar yang merata	2.10.08	PROGRAM PENGELOLAAN TANAH KOSONG																						
		2.10.08.2.01	Penyelesaian Masalah Tanah Kosong	Jumlah Masalah Tanah Kosong Yang Difasilitasi(Lokasi)		0		1		0		0		0		0		0		0		DINAS PERUMAHAN, KAWASAN PERMUKIMAN			
		2.10.08.2.01.01	Koordinasi dan Sinkronisasi Penyelesaian Tanah Kosong di dalam 1 (satu) Daerah Kabupaten/Kota	Jumlah Koordinasi dan Sinkronisasi Penyelesaian Tanah Kosong(Obyek)		0		10		0		0		0		0		0		0		DINAS PERUMAHAN, KAWASAN PERMUKIMAN			
		2.10.08.2.02	Inventarisasi dan Pemanfaatan Tanah Kosong	Jumlah Inventarisasi dan Pemanfaatan Tanah Kosong(Lokasi)		0		2		0		0		0		0		0		0		DINAS PERUMAHAN, KAWASAN PERMUKIMAN			

No	Sasaran	Kode	Urusan / Bidang Urusan / Pemerintahan Daerah dan Program / Kegiatan	Indikator Kinerja Program(outcome) / Kegiatan(output)	Target RPJMD Kabupaten Kota pada Tahun 2023 (Akhir Periode RPJMD)		Realisasi Capaian Kinerja Kinerja RPJMD Kabupaten/Kota sampai dengan RKPD Kabupaten / Kota Tahun Lalu (2020)		Target Kinerja dan Anggaran RKPD Kabupaten/Kota Tahun berjalan (Tahun 2021) yang dievaluasi				Realisasi Kinerja Pada Triwulan				Realisasi Capaian Kinerja dan Anggaran RKPD Kabupaten/Kota yang dievaluasi		Realisasi Kinerja dan Anggaran RPJMD Kabupaten/Kota s/d tahun 2021 (Akhir Tahun Pelaksanaan RKPD Tahun 2021)		Tingkat Capaian Kinerja Dan Realisasi Anggaran RPJMD Kabupaten/Kota s/d tahun 2021 (%)		Perangkat Daerah Penanggung Jawab				
					6		7		8				I		II		III		IV		13 = (9 + 10 + 11 + 12)			14 = (7 + 13)		15 = (14 / 6 * 100%)	
					K	Rp.	K	Rp.	K	Rp.	K	Rp.	K	Rp.	K	Rp.	K	Rp.	K	Rp.	K	Rp.		K	Rp.	K	Rp.
1	2	3	4	5	K	Rp.	K	Rp.	K	Rp.	K	Rp.	K	Rp.	K	Rp.	K	Rp.	K	Rp.	K	Rp.	16				
		2.10.08.2.0 2.01	Pelaksanaan Inventarisasi Tanah Kosong	Jumlah Tanah Kosong yang diinventarisasi(Obyek)			0		20			0		0			0		0		0		DINAS PERUMAHAN, KAWASAN PERMUKIMAN				
		2.10.08.2.0 2.02	Pemanfaatan Tanah Kosong	Jumlah pemanfaatan tanah kosong(Obyek)			0		10			0		0			0		0		0		DINAS PERUMAHAN, KAWASAN PERMUKIMAN				
Rata-rata Capaian Kinerja (%)																						0					
Predikat Kinerja																						Sangat Rendah					
5	Meningkatnya infrastruktur dasar yang merata	2.10.09	PROGRAM PENGELOLAAN IZIN MEMBUKA TANAH																								
		2.10.09.2.0 1	Penerbitan Izin Membuka Tanah	Jumlah Izin Membuka Tanah Yang Difasilitasi(lokas)			0		1			0		0			0		0		0		DINAS PERUMAHAN, KAWASAN PERMUKIMAN				
		2.10.09.2.0 1.01	Koordinasi dan Sinkronisasi Pemberian Izin Membuka Tanah	Jumlah Koordinasi dan Sinkronisasi Pemberian Izin Membuka Tanah(Obyek)			0		5			0		0			0		0		0		DINAS PERUMAHAN, KAWASAN PERMUKIMAN				
		2.10.09.2.0 1.02	Pengendalian Pemanfaatan Tanah Negara	Jumlah Pengendalian Pemanfaatan Tanah Negara(Obyek)			0		5			0		0			0		0		0		DINAS PERUMAHAN, KAWASAN PERMUKIMAN				
Rata-rata Capaian Kinerja (%)																						0					
Predikat Kinerja																						Sangat Rendah					
6	Meningkatnya infrastruktur dasar yang merata	2.10.10	PROGRAM PENATAGUNAAN TANAH																								
		2.10.10.2.0 1	Penggunaan Tanah yang Hamparannya dalam satu Daerah Kabupaten/Kota	Jumlah Penggunaan Tanah yang Hamparannya dalam satu Daerah(lokas)			0		1			0		0			0		0		0		DINAS PERUMAHAN, KAWASAN PERMUKIMAN				
		2.10.10.2.0 1.01	Koordinasi dan Sinkronisasi Perencanaan Penggunaan Tanah	Jumlah Koordinasi dan Sinkronisasi Perencanaan Penggunaan Tanah(Obyek)			0		5			0		0			0		0		0		DINAS PERUMAHAN, KAWASAN PERMUKIMAN				
		2.10.10.2.0 1.02	Koordinasi Pemetaan Zona Nilai Tanah Kewenangan Kabupaten/Kota	Jumlah Pemetaan Zona Nilai Tanah(Obyek)			0		4			0		0			0		0		0		DINAS PERUMAHAN, KAWASAN PERMUKIMAN				
		2.10.10.2.0 1.03	Koordinasi dan Sinkronisasi Pelaksanaan Konsolidasi Tanah Kabupaten/Kota	Jumlah Koordinasi dan Sinkronisasi Pelaksanaan Konsolidasi Tanah(Obyek)			0		5	50.000.000,00	0	3.870.000,00	0	12.524.000,00			0	16.394.000,00	0	16.394.000,00	0		DINAS PERUMAHAN, KAWASAN PERMUKIMAN				
Rata-rata Capaian Kinerja (%)																						0					
Predikat Kinerja																						Sangat Rendah					
<b>2.11 - URUSAN PEMERINTAHAN BIDANG LINGKUNGAN HIDUP</b>																											
1	Meningkatnya kualitas lingkungan hidup yang menjamin pembangunan berkelanjutan	2.11.02	PROGRAM PERENCANAAN LINGKUNGAN HIDUP																								
		2.11.02.2.0 1	Rencana Perlindungan dan Pengelolaan Lingkungan Hidup (RPPLH) Kabupaten/Kota	Jumlah Dokumen Rencana Perlindungan dan Pengelolaan Lingkungan Hidup (RPPLH)(Dokumen)					4			0		0			0		0		0		DINAS LINGKUNGAN HIDUP				
		2.11.02.2.0 1.01	Penyusunan dan Penetapan RPPLH Kabupaten/Kota	Jumlah dokumen RPPLH Kabupaten yang tersusun(Dokumen)					3	100.000.000,00	0	2.170.000,00	0	1.725.400,00			0	3.895.400,00	0	3.895.400,00	0		DINAS LINGKUNGAN HIDUP				

No	Sasaran	Kode	Urusan / Bidang Urusan / Pemerintahan Daerah dan Program / Kegiatan	Indikator Kinerja Program(outcome) / Kegiatan(output)	Target RPJMD Kabupaten Kota pada Tahun 2023 (Akhir Periode RPJMD)		Realisasi Capaian Kinerja Kinerja RPJMD Kabupaten/Kota sampai dengan RKPd Kabupaten / Kota Tahun Lalu (2020)		Target Kinerja dan Anggaran RKPd Kabupaten/Kota Tahun berjalan (Tahun 2021) yang dievaluasi	Realisasi Kinerja Pada Triwulan				Realisasi Capaian Kinerja dan Anggaran RKPd Kabupaten/Kota yang dievaluasi	Realisasi Kinerja dan Anggaran RPJMD Kabupaten/Kota s/d tahun 2021 (Akhir Tahun Pelaksanaan RKPd Tahun 2021)	Tingkat Capaian Kinerja Dan Realisasi Anggaran RPJMD Kabupaten/Kota s/d tahun 2021 (%)		Perangkat Daerah Penanggung Jawab										
					6		7			8		I				II			III		IV		13 = (9 + 10 + 11 + 12)		14 = (7 + 13)		15 = (14 / 6 * 100%)	
					K	Rp.	K	Rp.		K	Rp.	K	Rp.			K	Rp.		K	Rp.	K	Rp.	K	Rp.	K	Rp.	K	Rp.
1	2	3	4	5	K	Rp.	K	Rp.	K	Rp.	K	Rp.	K	Rp.	K	Rp.	K	Rp.	K	Rp.	K	Rp.	16					
		2.11.02.2.0 1.02	Pengendalian Pelaksanaan RPPLH Kabupaten/Kota	Jumlah dokumen pembinaan pelaksanaan RPPLH Kabupaten(Dokumen)					1	-	0	-	0	-	0	-	0	-	0	-	0	-	DINAS LINGKUNGAN HIDUP					
		2.11.02.2.0 2	Penyelenggaraan Kajian Lingkungan Hidup Strategis (KLHS) Kabupaten/Kota	Jumlah Dokumen Kajian Lingkungan Hidup Strategis (KLHS)(Dokumen)					1	-	0	-	0	-	0	-	0	-	0	-	0	-	DINAS LINGKUNGAN HIDUP					
		2.11.02.2.0 2.01	Pembuatan dan Pelaksanaan KLHS Rencana Tata Ruang	Jumlah dokumen KLHS Rencana Tata Ruang disusun(Dokumen)					1	-	0	-	0	-	0	-	0	-	0	-	0	-	DINAS LINGKUNGAN HIDUP					
		2.11.02.2.0 2.02	Pembuatan dan Pelaksanaan KLHS RPJPD/RPJMD	Tersusunnya Dokumen KLHS Perubahan RPJMD Kab. Tulungagung 2018-2023(Dokumen)					1	-	0	-	0	2.327.150,00			0	2.327.150,00	0	2.327.150,00	0	-	DINAS LINGKUNGAN HIDUP					
		2.11.02.2.0 2.03	Pembuatan dan Pelaksanaan KLHS untuk KRP yang Berpotensi Menimbulkan Dampak/Resiko Lingkungan Hidup	Jumlah dokumen KLHS RPJM disusun(Dokumen)					1	-	0	-	0	-			0	-	0	-	0	-	DINAS LINGKUNGAN HIDUP					
Rata-rata Capaian Kinerja (%)																			0									
Predikat Kinerja																			Sangat Rendah									
2	Meningkatnya kualitas lingkungan hidup yang menjamin pembangunan berkelanjutan	2.11.03	PROGRAM PENGENDALIAN PENCEMARAN DAN/ATAU KERUSAKAN LINGKUNGAN HIDUP																									
		2.11.03.2.0 1	Pencegahan Pencemaran dan/atau Kerusakan Lingkungan Hidup Kabupaten/Kota																				DINAS LINGKUNGAN HIDUP					
		2.11.03.2.0 1.01	Koordinasi, Sinkronisasi, dan Pelaksanaan Pencegahan Pencemaran Lingkungan Hidup Dilaksanakan terhadap Media Tanah, Air, Udara, dan Laut	Jumlah kegiatan pelaksanaan pencegahan pencemaran lingkungan hidup dilaksanakan terhadap media tanah, air, udara dan laut(Perusahaan)					60	30.000.000,00	45	2.995.000,00	6	4.010.000,00			51	7.005.000,00	51	7.005.000,00	0	-	DINAS LINGKUNGAN HIDUP					
		2.11.03.2.0 1.02	Koordinasi, Sinkronisasi dan Pelaksanaan Pengendalian Emisi Gas Rumah Kaca, Mitigasi dan Adaptasi Perubahan Iklim	Jumlah kegiatan pelaksanaan pengendalian emisi gas rumah kaca, mitigasi dan adaptasi perubahan iklim(Desa/Kelurahan)					2	30.000.000,00	0	-	0	8.193.500,00			0	8.193.500,00	0	8.193.500,00	0	-	DINAS LINGKUNGAN HIDUP					
		2.11.03.2.0 1.03	Pengelolaan Laboratorium Lingkungan Hidup Kabupaten/Kota	Persentase terfasilitasnya layanan laboratorium(%)					100	150.000.000,00	100	2.120.000,00	100	4.660.500,00			200	6.780.500,00	200	6.780.500,00	0	-	DINAS LINGKUNGAN HIDUP					
		2.11.03.2.0 2	Penanggulangan Pencemaran dan/atau Kerusakan Lingkungan Hidup Kabupaten/Kota	Jumlah kegiatan penanggulangan pencemaran dan/atau kerusakan lingkungan hidup(Titik pemantauan)					101		3	3					6		6		0	-	DINAS LINGKUNGAN HIDUP					
		2.11.03.2.0 2.01	Pemberian Informasi Peringatan Pencemaran dan/atau Kerusakan Lingkungan Hidup pada Masyarakat	Jumlah sarana informasi yang mengarah tentang pencemaran/kerusakan lingkungan hidup dan pengujian sampel air, udara dan tanah(Titik)					40	25.000.000,00	0	1.130.000,00	0	2.330.000,00			0	3.460.000,00	0	3.460.000,00	0	-	DINAS LINGKUNGAN HIDUP					
		2.11.03.2.0 2.02	Pengisolasian Pencemaran dan/atau Kerusakan Lingkungan Hidup	Jumlah perusahaan yang rawan terhadap pencemaran dan/kerusakan lingkungan hidup(Perusahaan)					60	-	0	-	0	-			0	-	0	-	0	-	DINAS LINGKUNGAN HIDUP					
		2.11.03.2.0 2.03	Penghentian Pencemaran dan/atau Kerusakan Lingkungan Hidup	Jumlah kegiatan penghentian pencemaran dan/atau kerusakan lingkungan hidup(Kegiatan)					1	30.000.000,00	0	-	0	4.907.500,00			0	4.907.500,00	0	4.907.500,00	0	-	DINAS LINGKUNGAN HIDUP					
		2.11.03.2.0 3	Pemulihan Pencemaran dan/atau Kerusakan Lingkungan Hidup Kabupaten/Kota	Jumlah kegiatan pemulihan pencemaran dan/atau kerusakan lingkungan hidup(Laporan)					5		0	2					2		2		0	-	DINAS LINGKUNGAN HIDUP					
		2.11.03.2.0 3.01	Koordinasi dan Sinkronisasi Penghentian Sumber Pencemaran	Jumlah laporan hasil kegiatan(Laporan)					1	25.000.000,00	0	1.750.000,00	0	330.000,00			0	2.080.000,00	0	2.080.000,00	0	-	DINAS LINGKUNGAN HIDUP					
		2.11.03.2.0 3.02	Koordinasi dan Sinkronisasi Pembersihan Unsur Pencemar	Jumlah laporan hasil kegiatan(Laporan)					1	-	0	-	0	-			0	-	0	-	0	-	DINAS LINGKUNGAN HIDUP					
		2.11.03.2.0 3.03	Koordinasi, Sinkronisasi dan Pelaksanaan Remediasi	Jumlah kegiatan pelaksanaan remediasi(Laporan)					1	-	0	-	0	-			0	-	0	-	0	-	DINAS LINGKUNGAN HIDUP					
		2.11.03.2.0 3.04	Koordinasi, Sinkronisasi dan Pelaksanaan Rehabilitasi	Jumlah lokasi kegiatan(Lokasi)					1	25.000.000,00	0	-	0	3.073.000,00			0	3.073.000,00	0	3.073.000,00	0	-	DINAS LINGKUNGAN HIDUP					

No	Sasaran	Kode	Urusan / Bidang Urusan / Pemerintahan Daerah dan Program / Kegiatan	Indikator Kinerja Program(outcome) / Kegiatan(output)	Target RPJMD Kabupaten Kota pada Tahun 2023 (Akhir Periode RPJMD)		Realisasi Capaian Kinerja Kinerja RPJMD Kabupaten/Kota sampai dengan RKPD Kabupaten / Kota Tahun Lalu (2020)		Target Kinerja dan Anggaran RKPD Kabupaten/Kota Tahun berjalan (Tahun 2021) yang dievaluasi		Realisasi Kinerja Pada Triwulan				Realisasi Capaian Kinerja dan Anggaran RKPD Kabupaten/Kota yang dievaluasi		Realisasi Kinerja dan Anggaran RPJMD Kabupaten/Kota s/d tahun 2021 (Akhir Tahun Pelaksanaan RKPD Tahun 2021)		Tingkat Capaian Kinerja Dan Realisasi Anggaran RPJMD Kabupaten/Kota s/d tahun 2021 (%)		Perangkat Daerah Penanggung Jawab				
					K	Rp.	K	Rp.	K	Rp.	I		II		III		IV		K	Rp.		K	Rp.	K	Rp.
											9	10	11	12	13 = (9 + 10 + 11 + 12)	14 = (7 + 13)	15 = (14 / 6 * 100%)								
1		2.11.03.2.0 3.05	Koordinasi, Sinkronisasi dan Pelaksanaan Restorasi	Jumlah laporan hasil kegiatan(Laporan)	K	Rp.	K	Rp.	K	Rp.	K	Rp.	K	Rp.	K	Rp.	K	Rp.	K	Rp.	K	Rp.	DINAS LINGKUNGAN HIDUP		
Rata-rata Capaian Kinerja (%)											0														
Predikat Kinerja											Sangat Rendah														
3	Meningkatnya kualitas lingkungan hidup yang menjamin pembangunan berkelanjutan	2.11.04	PROGRAM PENGELOLAAN KEANEKARAGAMAN HAYATI (KEHATI)																						
		2.11.04.2.0 1	Pengelolaan Keaneekaragaman Hayati Kabupaten/Kota																				DINAS LINGKUNGAN HIDUP		
		2.11.04.2.0 1.01	Penyusunan dan Penetapan Rencana Pengelolaan Keaneekaragaman Hayati	Jumlah Dokumen Penyusunan dan Penetapan Rencana Pengelolaan Keaneekaragaman Hayati disusun(Dokumen)			1		0		0				0		0						DINAS LINGKUNGAN HIDUP		
		2.11.04.2.0 1.02	Pengelolaan Taman Keaneekaragaman Hayati di Luar Kawasan Hutan	Terlaksananya Pengelolaan Taman Keaneekaragaman Hayati di Luar Kawasan Hutan(Ha)			75	1.283.425.000,00	0	11.320.000,00	0	156.826.451,00			0	168.146.451,00	0	168.146.451,00	0				DINAS LINGKUNGAN HIDUP		
		2.11.04.2.0 1.04	Pengelolaan Ruang Terbuka Hijau (RTH)	Jumlah Lokasi Pengelolaan Ruang Terbuka Hijau (RTH)(Lokasi)			12	1.450.000.000,00	12	145.170.753,00	12	503.420.809,00			24	648.591.562,00	24	648.591.562,00	0				DINAS LINGKUNGAN HIDUP		
		2.11.04.2.0 1.05	Pengelolaan Taman Keaneekaragaman Hayati Lainnya	Jumlah Dokumen Peninjauan dan Pemeriksaan Lapangan untuk Menunjang Pembangunan ILS(Dokumen)			2		0		0	22.547.945,00			0	22.547.945,00	0	22.547.945,00	0				DINAS LINGKUNGAN HIDUP		
		2.11.04.2.0 1.06	Pengembangan Kapasitas Kelembagaan dan SDM dalam Pengelolaan Keaneekaragaman Hayati	Jumlah sosialisasi tentang Pengembangan Kapasitas Kelembagaan dan SDM dalam Pengelolaan Keaneekaragaman Hayati(Lembaga)			5		0		0				0		0						DINAS LINGKUNGAN HIDUP		
		2.11.04.2.0 1.07	Pengelolaan Sarana dan Prasarana Keaneekaragaman Hayati	Terlaksananya Pemeliharaan Dan Tersedianya Sarana Prasarana Keaneekaragaman Hayati(Unit)			12	552.575.000,00	12	3.641.000,00	12	34.043.000,00			24	37.684.000,00	24	37.684.000,00	0				DINAS LINGKUNGAN HIDUP		
Rata-rata Capaian Kinerja (%)											0														
Predikat Kinerja											Sangat Rendah														
4	Meningkatnya kualitas lingkungan hidup yang menjamin pembangunan berkelanjutan	2.11.05	PROGRAM PENGENDALIAN BAHAN BERBAHAYA DAN BERACUN (B3) DAN LIMBAH BAHAN BERBAHAYA DAN BERACUN (LIMBAH B3)																						
		2.11.05.2.0 1	Penyimpanan Sementara Limbah B3	Jumlah dokumen rekomendasi terhadap dunia usaha untuk penyimpanan sementara limbah B3(Dokumen)			1		0		0				0		0						DINAS LINGKUNGAN HIDUP		
		2.11.05.2.0 1.01	Fasilitasi Pemenuhan Komitmen Izin Penyimpanan Sementara Limbah B3 Dilaksanakan melalui Sistem Pelayanan Perizinan Berusaha Terintegrasi secara Elektronik	Jumlah sosialisasi dan pembinaan terhadap dunia usaha yang berpotensi menghasilkan limbah B3(sosialisasi)			2	25.000.000,00	0		0	21.297.500,00			0	21.297.500,00	0	21.297.500,00	0				DINAS LINGKUNGAN HIDUP		
		2.11.05.2.0 1.02	Verifikasi Lapangan untuk Memastikan Pemenuhan Persyaratan Administrasi dan Teknis Penyimpanan Sementara Limbah B3	Jumlah rekomendasi penyimpanan sementara limbah B3(rekomendasi)			20	50.000.000,00	15	1.314.400,00	9	9.145.000,00			24	10.459.400,00	24	10.459.400,00	0				DINAS LINGKUNGAN HIDUP		
		2.11.05.2.0 2	Pengumpulan Limbah B3 dalam 1 (satu) Daerah Kabupaten/Kota	Jumlah pengelola limbah B3 kabupaten yang mendapatkan pembinaan(Perusahaan)			1		0		0				0		0						DINAS LINGKUNGAN HIDUP		
		2.11.05.2.0 2.01	Fasilitasi Pemenuhan Komitmen Izin Pengumpulan Limbah B3 Dilaksanakan melalui Sistem Pelayanan Perizinan Berusaha Terintegrasi secara Elektronik	Jumlah monitoring pengelolaan limbah B3(perusahaan)			1		0		0				0		0						DINAS LINGKUNGAN HIDUP		
		2.11.05.2.0 2.02	Koordinasi dan Sinkronisasi Pengelolaan Limbah B3 dengan Pemerintah Provinsi dalam Rangka Pengangkutan, Pemanfaatan, Pengolahan dan/atau Penimbunan	Jumlah monitoring pengelolaan limbah B3(perusahaan)			1		0		0				0		0						DINAS LINGKUNGAN HIDUP		

No	Sasaran	Kode	Urusan / Bidang Urusan / Pemerintahan Daerah dan Program / Kegiatan	Indikator Kinerja Program(outcome) / Kegiatan(output)	Target RPJMD Kabupaten Kota pada Tahun 2023 (Akhir Periode RPJMD)		Realisasi Capaian Kinerja Kinerja RPJMD Kabupaten/Kota sampai dengan RKPD Kabupaten / Kota Tahun Lalu (2020)		Target Kinerja dan Anggaran RKPD Kabupaten/Kota Tahun berjalan (Tahun 2021) yang dievaluasi				Realisasi Kinerja pada Triwulan				Realisasi Capaian Kinerja dan Anggaran RKPD Kabupaten/Kota yang dievaluasi		Realisasi Kinerja dan Anggaran RPJMD Kabupaten/Kota s/d tahun 2021 (Akhir Tahun Pelaksanaan RKPD Tahun 2021)		Tingkat Capaian Kinerja Dan Realisasi Anggaran RPJMD Kabupaten/Kota s/d tahun 2021 (%)		Perangkat Daerah Penanggung Jawab		
					6		7		8		9		10		11		12		13 = (9 + 10 + 11 + 12)		14 = (7 + 13)			15 = (14 / 6 * 100%)	
					K	Rp.	K	Rp.	K	Rp.	K	Rp.	K	Rp.	K	Rp.	K	Rp.	K	Rp.	K	Rp.		K	Rp.
Rata-rata Capaian Kinerja (%)																							0		
Predikat Kinerja																							Sangat Rendah		
5	Meningkatnya kualitas lingkungan hidup yang menjamin pembangunan berkelanjutan	2.11.06	PROGRAM PEMBINAAN DAN PENGAWASAN TERHADAP IZIN LINGKUNGAN DAN IZIN PERLINDUNGAN DAN PENGELOLAAN LINGKUNGAN HIDUP (PPLH)																						
		2.11.06.2.0.1	Pembinaan dan Pengawasan Terhadap Usaha dan/atau Kegiatan yang Izin Lingkungan dan Izin PPLH diterbitkan oleh Pemerintah Daerah Kabupaten/Kota	Yang izin Lingkungan dan Izin PPLH diterbitkan oleh Pemerintah Daerah yang Dibina dan Diawasi(perusahaan)				30			5		5						10		10		0		DINAS LINGKUNGAN HIDUP
		2.11.06.2.0.1.01	Fasilitasi Pemenuhan Ketentuan dan Kewajiban Izin Lingkungan dan/atau Izin PPLH	Jumlah kegiatan dan/ yang difasilitasi untuk pemenuhan kewajiban izin sengketa dan/ atau izin PPLH(perusahaan)			50	25.000.000,00	0		0		0						0		0		0		DINAS LINGKUNGAN HIDUP
		2.11.06.2.0.1.02	Pengembangan Kapasitas Pejabat Pengawas Lingkungan Hidup	Jumlah personil pengawasan lingkungan yang mengikuti pelatihan(orang)			2		0		0		0						0		0		0		DINAS LINGKUNGAN HIDUP
		2.11.06.2.0.1.03	Pengawasan Usaha dan/atau Kegiatan yang Izin Lingkungan Hidup, Izin PPLH yang Diterbitkan oleh Pemerintah Daerah Kabupaten/Kota	Jumlah kegiatan usaha yang izinnnya di terbitkan Kabupaten yang di awasi(perusahaan)			20	25.000.000,00	5	3.928.000,00	5	9.811.000,00							10	13.739.000,00	10	13.739.000,00	0		DINAS LINGKUNGAN HIDUP
		2.11.06.2.0.1.04	Koordinasi dan Sinkronisasi Pengawasan dan Penerapan Sanksi Upaya dan Rencana PPLH	Jumlah Koordinator dan Sinkronisasi Pengawasan Keperusahaan(Kali)			10	20.000.000,00	0		0		4.452.000,00						0	4.452.000,00	0	4.452.000,00	0		DINAS LINGKUNGAN HIDUP
Rata-rata Capaian Kinerja (%)																							0		
Predikat Kinerja																							Sangat Rendah		
6	Meningkatnya kualitas lingkungan hidup yang menjamin pembangunan berkelanjutan	2.11.07	PROGRAM PENGAKUAN KEBERADAAN MASYARAKAT HUKUM ADAT (MHA), KEARIFAN LOKAL DAN HAK MHA YANG TERKAIT DENGAN PPLH																						
		2.11.07.2.0.1	Pengakuan MHA, Kearifan Lokal, Pengetahuan Tradisional, dan Hak MHA yang terkait dengan PPLH	Jumlah MHA, kearifan lokal, pengetahuan tradisional dan hak MHA yang terkait dengan PPLH untuk mendapatkan pengakuan(Kali)			2		0		0								0		0		0		DINAS LINGKUNGAN HIDUP
		2.11.07.2.0.1.01	Koordinasi, Sinkronisasi, Penyediaan Data, dan Informasi Pengakuan Keberadaan MHA Kearifan Lokal atau Pengetahuan Tradisional dan Hak Kearifan Lokal atau Pengetahuan Tradisional dan Hak MHA terkait dengan PPLH	Jumlah koordinasi, sinkronisasi, penyediaan data dan informasi yang dilaksanakan(Kali)			2		0		0								0		0		0		DINAS LINGKUNGAN HIDUP
		2.11.07.2.0.2	Peningkatan Kapasitas MHA dan Kearifan Lokal, Pengetahuan Tradisional dan Hak MHA yang terkait dengan PPLH	Jumlah MHA dan kearifan lokal, pengetahuan tradisional dan hak MHA yang terkait dengan PPLH yang ditingkatkan kapasitasnya(MHA)			2		0		0								0		0		0		DINAS LINGKUNGAN HIDUP
		2.11.07.2.0.2.01	Pemberdayaan, Kemitraan, Pendampingan, dan Penguatan Kelembagaan MHA, Kearifan Lokal, Pengetahuan Tradisional, dan Hak MHA terkait dengan PPLH	Jumlah lembaga yang mendapatkan pembinaan dan pelatihan(MHA)			2		0		0								0		0		0		DINAS LINGKUNGAN HIDUP
Rata-rata Capaian Kinerja (%)																							0		
Predikat Kinerja																							Sangat Rendah		
7	Meningkatnya kualitas lingkungan hidup yang menjamin pembangunan berkelanjutan	2.11.08	PROGRAM PENINGKATAN PENDIDIKAN, PELATIHAN DAN PENYULUHAN LINGKUNGAN HIDUP UNTUK MASYARAKAT																						
		2.11.08.2.0.1	Penyelenggaraan Pendidikan, Pelatihan, dan Penyuluhan Lingkungan Hidup untuk Lembaga Kemasyarakatan Tingkat Daerah Kabupaten/Kota	Jumlah diklat yang dilaksanakan(Kali)			1		0		0								0		0		0		DINAS LINGKUNGAN HIDUP

No	Sasaran	Kode	Urusan / Bidang Urusan / Pemerintahan Daerah dan Program / Kegiatan	Indikator Kinerja Program(outcome) / Kegiatan(output)	Target RPJMD Kabupaten Kota pada Tahun 2023 (Akhir Periode RPJMD)		Realisasi Capaian Kinerja Kinerja RPJMD Kabupaten/Kota sampai dengan RKPD Kabupaten / Kota Tahun Lalu (2020)		Target Kinerja dan Anggaran RKPd Kabupaten/Kota Tahun berjalan (Tahun 2021) yang dievaluasi		Realisasi Kinerja Pada Triwulan				Realisasi Capaian Kinerja dan Anggaran RKPd Kabupaten/Kota yang dievaluasi		Realisasi Kinerja dan Anggaran RPJMD Kabupaten/Kota s/d tahun 2021 (Akhir Tahun Pelaksanaan RKPd Tahun 2021)		Tingkat Capaian Kinerja Dan Realisasi Anggaran RPJMD Kabupaten/Kota s/d tahun 2021 (%)		Perangkat Daerah Penanggung Jawab				
					K	Rp.	K	Rp.	K	Rp.	I		II		III		IV		13 = (9 + 10 + 11 + 12)			14 = (7 + 13)		15 = (14 / 6 * 100%)	
											K	Rp.	K	Rp.	K	Rp.	K	Rp.	K	Rp.		K	Rp.	K	Rp.
1	2	3	4	5	6	7	8	9	10	11	12	13 = (9 + 10 + 11 + 12)	14 = (7 + 13)	15 = (14 / 6 * 100%)	16										
		2.11.08.2.0 1.01	Peningkatan Kapasitas dan Kompetensi Sumber Daya Manusia Bidang Lingkungan Hidup untuk Lembaga Kemasyarakatan	Jumlah peserta Sosialisasi(Kali)			1	25.000.000,00	0	1.760.000,00	1	21.685.000,00			1	23.445.000,00	1	23.445.000,00	0	-	DINAS LINGKUNGAN HIDUP				
Rata-rata Capaian Kinerja (%)																									
Predikat Kinerja																									
Sangat Rendah																									
8	Meningkatnya kualitas lingkungan hidup yang menjamin pembangunan berkelanjutan	2.11.09	PROGRAM PENGHARGAAN LINGKUNGAN HIDUP UNTUK MASYARAKAT																						
		2.11.09.2.0 1	Pemberian Penghargaan Lingkungan Hidup Tingkat Daerah Kabupaten/Kota	Jumlah penghargaan yang diberikan(Penghargaan)			2		0	0					0	0	0	0	0	-	DINAS LINGKUNGAN HIDUP				
		2.11.09.2.0 1.01	Penilaian Kinerja Masyarakat/Lembaga Masyarakat/Dunia Usaha/Dunia Pendidikan/ Filantropi dalam Perlindungan dan Pengelolaan Lingkungan Hidup	Jumlah penilaian kinerja masyarakat atau lembaga masyarakat atau dunia usaha / dunia pendidikan / Filantropi dalam PPLH(Lembaga)			20	50.000.000,00	0	-	0	6.401.000,00			0	6.401.000,00	0	6.401.000,00	0	-	DINAS LINGKUNGAN HIDUP				
Rata-rata Capaian Kinerja (%)																									
Predikat Kinerja																									
Sangat Rendah																									
9	Meningkatnya kualitas lingkungan hidup yang menjamin pembangunan berkelanjutan	2.11.10	PROGRAM PENANGANAN PENGADUAN LINGKUNGAN HIDUP																						
		2.11.10.2.0 1	Penyelesaian Pengaduan Masyarakat di Bidang Perlindungan dan Pengelolaan Lingkungan Hidup (PPLH) Kabupaten/Kota	Prosentase pengaduan masyarakat di bidang perlindungan dan pengelolaan lingkungan hidup (PPLH) yang ditindaklanjuti(%)			100		4	100				104	104	0				DINAS LINGKUNGAN HIDUP					
		2.11.10.2.0 1.01	Pengelolaan Pengaduan Masyarakat terhadap PPLH Kabupaten/Kota	Jumlah sosialisasi atau pembinaan tentang pengelolaan pengaduan kepada masyarakat yang rawan terjadi pencemaran lingkungan(Kali)			5	25.000.000,00	0	960.000,00	0	960.000,00			0	1.920.000,00	0	1.920.000,00	0	-	DINAS LINGKUNGAN HIDUP				
		2.11.10.2.0 1.02	Koordinasi dan Sinkronisasi Penerapan Sanksi Administrasi, Penyelesaian Sengketa, dan/atau Penyidikan Lingkungan Hidup di Luar Pengadilan atau melalui Pengadilan	Jumlah koordinasi dan sinkronisasi dalam penyelesaian kasus lingkungan(Kali)			25	20.000.000,00	4	3.352.000,00	1	15.796.000,00			5	19.148.000,00	5	19.148.000,00	0	-	DINAS LINGKUNGAN HIDUP				
Rata-rata Capaian Kinerja (%)																									
Predikat Kinerja																									
Sangat Rendah																									
10	Meningkatnya kualitas lingkungan hidup yang menjamin pembangunan berkelanjutan	2.11.11	PROGRAM PENGELOLAAN PERSAMPAHAN																						
		2.11.11.2.0 1	Pengelolaan Sampah																						
		2.11.11.2.0 1.01	Penyusunan Kebijakan dan Strategi Daerah Pengelolaan Sampah Kabupaten/Kota	Jumlah dokumen tentang kebijakan dan strategi daerah dalam pengelolaan sampah kabupaten/kota(dokumen)			1	250.000.000,00	0	-	0	8.359.000,00			0	8.359.000,00	0	8.359.000,00	0	-	DINAS LINGKUNGAN HIDUP				
		2.11.11.2.0 1.02	Pengurangan Sampah dengan melakukan Pembatasan, Pendaauran Ulang dan Pemanfaatan Kembali	Jumlah sarana pengurangan sampah(bank sampah)			50	1.455.600.000,00	12	1.230.000,00	13	54.537.500,00			25	55.767.500,00	25	55.767.500,00	0	-	DINAS LINGKUNGAN HIDUP				
		2.11.11.2.0 1.03	Penanganan Sampah dengan melakukan Pemilahan, Pengumpulan, Pengangkutan, Pengolahan, dan Pemrosesan Akhir Sampah di TPA/TPST/SPA Kabupaten/Kota	Jumlah sampah yang terangkut(ton)			61627	3.975.000.000,00	15407	342.962.966,00	15407	1.275.021.372,00			30814	1.617.984.338,00	30814	1.617.984.338,00	0	-	DINAS LINGKUNGAN HIDUP				



No	Sasaran	Kode	Urusan / Bidang Urusan / Pemerintahan Daerah dan Program / Kegiatan	Indikator Kinerja Program(outcome) / Kegiatan(output)	Target RPJMD Kabupaten Kota pada Tahun 2023 (Akhir Periode RPJMD)		Realisasi Capaian Kinerja Kinerja RPJMD Kabupaten/Kota sampai dengan RKPD Kabupaten / Kota Tahun Lalu (2020)		Target Kinerja dan Anggaran RKPD Kabupaten/Kota Tahun berjalan (Tahun 2021) yang dievaluasi		Realisasi Kinerja Pada Triwulan				Realisasi Capaian Kinerja dan Anggaran RKPD Kabupaten/Kota yang dievaluasi		Realisasi Kinerja dan Anggaran RPJMD Kabupaten/Kota s/d tahun 2021 (Akhir Tahun Pelaksanaan RKPD Tahun 2021)		Tingkat Capaian Kinerja Dan Realisasi Anggaran RPJMD Kabupaten/Kota s/d tahun 2021 (%)		Perangkat Daerah Penanggung Jawab				
					6		7		8		I		II		III		IV		13 = (9 + 10 + 11 + 12)			14 = (7 + 13)		15 = (14 / 6 * 100%)	
					K	Rp.	K	Rp.	K	Rp.	K	Rp.	K	Rp.	K	Rp.	K	Rp.	K	Rp.		K	Rp.	K	Rp.
1	2	3	4	5																					
		2.11.11.2.0 1.04	Peningkatan Peran serta Masyarakat dalam Pengelolaan Persampahan	Prosentase pengurangan sampah(persen)			30	99.000.000,00	5	29.715.700,00	5	9.383.500,00					10	39.099.200,00	10	39.099.200,00	0	-	DINAS LINGKUNGAN HIDUP		
		2.11.11.2.0 1.05	Koordinasi dan Sinkronisasi Penyediaan Sarana dan Prasarana Pengelolaan Persampahan	Jumlah data inventaris prasarana dan sarana pengelolaan sampah(data)			1	-	0	-	0	-					0	-	0	-	0	-	DINAS LINGKUNGAN HIDUP		
		2.11.11.2.0 1.06	Penyusunan Kebijakan Kerjasama Pengelolaan Persampahan	Jumlah peraturan kerjasama pengelolaan persampahan(dokumen)			1	-	0	-	0	-					0	-	0	-	0	-	DINAS LINGKUNGAN HIDUP		
		2.11.11.2.0 3	Pembinaan dan Pengawasan Pengelolaan Sampah yang Diselenggarakan oleh Pihak Swasta	Jumlah pembinaan pengelola sampah yang dikelola swasta(Pembinaan)			30	-	0	-	0	-					0	-	0	-	0	-	DINAS LINGKUNGAN HIDUP		
		2.11.11.2.0 3.03	Monitoring dan Evaluasi Pemenuhan Target dan Standar Pelayanan Pengelolaan Sampah	Jumlah monitoring pelayanan persampahan(pengelola sampah)			30	-	0	-	0	-					0	-	0	-	0	-	DINAS LINGKUNGAN HIDUP		
Rata-rata Capaian Kinerja (%)																				0					
Predikat Kinerja																				Sangat Rendah					
11	Meningkatnya kualitas lingkungan hidup yang menjamin pembangunan berkelanjutan	0.00.01	PROGRAM PENUNJANG URUSAN PEMERINTAHAN DAERAH KABUPATEN/KOTA																						
		X.XX.01.2.0 1	Perencanaan, Penganggaran, dan Evaluasi Kinerja Perangkat Daerah	Jumlah Dokumen Perencanaan, Evaluasi dan Laporan Kinerja(Dokumen)			14	-	5	3	-	-					8	-	8	-	0	-	DINAS LINGKUNGAN HIDUP		
		X.XX.01.2.0 1.01	Penyusunan Dokumen Perencanaan Perangkat Daerah	Jumlah dokumen perencanaan(Dokumen)			9	20.050.000,00	0	2.025.000,00	3	9.055.600,00					3	11.080.600,00	3	11.080.600,00	0	-	DINAS LINGKUNGAN HIDUP		
		X.XX.01.2.0 1.02	Koordinasi dan Penyusunan Dokumen RKA-SKPD					2.987.900,00		-		-											-	DINAS LINGKUNGAN HIDUP	
		X.XX.01.2.0 1.03	Koordinasi dan Penyusunan Dokumen Perubahan RKA-SKPD					4.375.000,00		315.000,00		712.500,00						1.027.500,00		1.027.500,00			-	DINAS LINGKUNGAN HIDUP	
		X.XX.01.2.0 1.04	Koordinasi dan Penyusunan DPA-SKPD					4.375.000,00		-		-											-	DINAS LINGKUNGAN HIDUP	
		X.XX.01.2.0 1.05	Koordinasi dan Penyusunan Perubahan DPA-SKPD					4.375.000,00		-		-											-	DINAS LINGKUNGAN HIDUP	
		X.XX.01.2.0 1.06	Koordinasi dan Penyusunan Laporan Capaian Kinerja dan Ikhtisar Realisasi Kinerja SKPD					7.488.000,00		-		-											-	DINAS LINGKUNGAN HIDUP	
		X.XX.01.2.0 1.07	Evaluasi Kinerja Perangkat Daerah	Jumlah dokumen evaluasi PD(Dokumen)			4	2.670.000,00	14	-	1	480.000,00					15	480.000,00	15	480.000,00	0	-	DINAS LINGKUNGAN HIDUP		
		X.XX.01.2.0 2	Administrasi Keuangan Perangkat Daerah																				-	DINAS LINGKUNGAN HIDUP	
		X.XX.01.2.0 2.01	Penyediaan Gaji dan Tunjangan ASN	Penyediaan gaji dan tunjangan ASN(Orang)			149	12.134.600.134,00	156	#####	156	4.088.406.450,00					312	6.768.036.853,00	312	6.768.036.853,00	0	-	DINAS LINGKUNGAN HIDUP		
		X.XX.01.2.0 2.02	Penyediaan Administrasi Pelaksanaan Tugas ASN	Penyediaan Administrasi Pelaksanaan Tugas ASN(%)			100	131.580.000,00	0	-	0	-					0	-	0	-	0	-	DINAS LINGKUNGAN HIDUP		
		X.XX.01.2.0 2.03	Pelaksanaan Penatausahaan dan Pengujian/Verifikasi Keuangan SKPD	Penyiapan bahan pelaksanaan verifikasi(%)			100	1.190.000,00	100	-	100	-					200	-	200	-	0	-	DINAS LINGKUNGAN HIDUP		
		X.XX.01.2.0 2.04	Koordinasi dan Pelaksanaan Akuntansi SKPD	Jumlah dokumen akuntansi dan laporan keuangan(Dokumen)			12	1.490.000,00	3	-	3	-					6	-	6	-	0	-	DINAS LINGKUNGAN HIDUP		
		X.XX.01.2.0 2.05	Koordinasi dan Penyusunan Laporan Keuangan Akhir Tahun SKPD	Jumlah laporan keuangan(Laporan)			2	1.575.000,00	1	-	0	-					1	-	1	-	0	-	DINAS LINGKUNGAN HIDUP		
		X.XX.01.2.0 2.06	Pengelolaan dan Penyiapan Bahan Tanggapan Pemeriksaan	Jumlah bahan tanggapan pemeriksaan(Dokumen)			2	1.150.000,00	2	315.000,00	0	-					2	315.000,00	2	315.000,00	0	-	DINAS LINGKUNGAN HIDUP		
		X.XX.01.2.0 2.07	Koordinasi dan Penyusunan Laporan Keuangan Bulanan/Triwulanan/Semesteran SKPD	Jumlah laporan keuangan(Dokumen)			12	1.575.000,00	3	-	3	45.000,00					6	45.000,00	6	45.000,00	0	-	DINAS LINGKUNGAN HIDUP		

No	Sasaran	Kode	Urusan / Bidang Urusan / Pemerintahan Daerah dan Program / Kegiatan	Indikator Kinerja Program(outcome) / Kegiatan(output)	Target RPJMD Kabupaten Kota pada Tahun 2023 (Akhir Periode RPJMD)		Realisasi Capaian Kinerja Kinerja RPJMD Kabupaten/Kota sampai dengan RKPD Kabupaten / Kota Tahun Lalu (2020)		Target Kinerja dan Anggaran RKPD Kabupaten/Kota Tahun berjalan (Tahun 2021) yang dievaluasi		Realisasi Kinerja Pada Triwulan				Realisasi Capaian Kinerja dan Anggaran RKPD Kabupaten/Kota yang dievaluasi		Realisasi Kinerja dan Anggaran RPJMD Kabupaten/Kota s/d tahun 2021 (Akhir Tahun Pelaksanaan RKPD Tahun 2021)		Tingkat Capaian Kinerja Dan Realisasi Anggaran RPJMD Kabupaten/Kota s/d tahun 2021 (%)		Perangkat Daerah Penanggung Jawab				
					6		7		8		I		II		III		IV		13 = (9 + 10 + 11 + 12)			14 = (7 + 13)		15 = (14 / 6 * 100%)	
					K	Rp.	K	Rp.	K	Rp.	K	Rp.	K	Rp.	K	Rp.	K	Rp.	K	Rp.		K	Rp.	K	Rp.
1	2	3	4	5	6	7	8	9	10	11	12	13 = (9 + 10 + 11 + 12)	14 = (7 + 13)	15 = (14 / 6 * 100%)	16										
		X.XX.01.2.0 2.08	Penyusunan Pelaporan dan Analisis Prognosis Realisasi Anggaran	Jumlah dokumen anggaran(Dokumen)			2	1.240.000,00	0		0	510.000,00			0	510.000,00	0	510.000,00	0		DINAS LINGKUNGAN HIDUP				
		X.XX.01.2.0 3	Administrasi Barang Milik Daerah pada Perangkat Daerah																		DINAS LINGKUNGAN HIDUP				
		X.XX.01.2.0 3.01	Penyusunan Perencanaan Kebutuhan Barang Milik Daerah SKPD	Jumlah dokumen RKBM(Dokumen)			2	130.600,00	0		0				0		0		0		DINAS LINGKUNGAN HIDUP				
		X.XX.01.2.0 3.02	Pengamanan Barang Milik Daerah SKPD	Jumlah dokumen RKBM(Laporan)			2	430.000,00	0		0				0		0		0		DINAS LINGKUNGAN HIDUP				
		X.XX.01.2.0 3.03	Koordinasi dan Penilaian Barang Milik Daerah SKPD	Jumlah kegiatan penilaian barang milik daerah(Kegiatan)			1	10.464.000,00	0		0	920.000,00			0	920.000,00	0	920.000,00	0		DINAS LINGKUNGAN HIDUP				
		X.XX.01.2.0 3.04	Pembinaan, Pengawasan, dan Pengendalian Barang Milik Daerah pada SKPD	Jumlah kegiatan pembinaan, pengawasan dan pengendalian milik daerah(Kegiatan)			1	4.480.000,00	0		0	320.000,00			0	320.000,00	0	320.000,00	0		DINAS LINGKUNGAN HIDUP				
		X.XX.01.2.0 3.05	Rekonsiliasi dan Penyusunan Laporan Barang Milik Daerah pada SKPD	Jumlah kegiatan rekonsiliasi laporan barang milik daerah(Kegiatan)			1	500.000,00	0		1				1		1		0		DINAS LINGKUNGAN HIDUP				
		X.XX.01.2.0 3.06	Penatausahaan Barang Milik Daerah pada SKPD	Jumlah laporan penatausahaan barang(Laporan)			2	200.000,00	0		1				1		1		0		DINAS LINGKUNGAN HIDUP				
		X.XX.01.2.0 3.07	Pemanfaatan Barang Milik Daerah SKPD	Kegiatan pemanfaatan barang(Kegiatan)			1	200.000,00	1		0				1		1		0		DINAS LINGKUNGAN HIDUP				
		X.XX.01.2.0 5	Administrasi Kepegawaian Perangkat Daerah																		DINAS LINGKUNGAN HIDUP				
		X.XX.01.2.0 5.01	Peningkatan Sarana dan Prasarana Disiplin Pegawai	Jumlah mesin/kartu absen(Unit)			5		0		0				0		0		0		DINAS LINGKUNGAN HIDUP				
		X.XX.01.2.0 5.02	Pengadaan Pakaian Dinas Beserta Atribut Kelengkapannya	Jumlah pakaian dinas(Stel)			150	100.000.000,00	0		0				0		0		0		DINAS LINGKUNGAN HIDUP				
		X.XX.01.2.0 5.09	Pendidikan dan Pelatihan Pegawai Berdasarkan Tugas dan Fungsi	Jumlah pegawai yang mengikuti diklat(Orang)			5	108.500.000,00	0		16	53.000.000,00			16	53.000.000,00	16	53.000.000,00	0		DINAS LINGKUNGAN HIDUP				
		X.XX.01.2.0 6	Administrasi Umum Perangkat Daerah	Jangka waktu pelayanan administrasi umum(Bulan)			12		3		3				6		6		0		DINAS LINGKUNGAN HIDUP				
		X.XX.01.2.0 6.01	Penyediaan Komponen Instalasi Listrik/Penerangan Bangunan Kantor	Jumlah komponen instalasi listrik/penerangan bangunan kantor(Unit)			17	32.908.000,00	4	682.500,00	5	10.000.000,00			9	10.682.500,00	9	10.682.500,00	0		DINAS LINGKUNGAN HIDUP				
		X.XX.01.2.0 6.02	Penyediaan Peralatan dan Perlengkapan Kantor	Jumlah alat tulis kantor(Unit)			63	136.206.900,00	15	15.000.000,00	17	30.000.000,00			32	45.000.000,00	32	45.000.000,00	0		DINAS LINGKUNGAN HIDUP				
		X.XX.01.2.0 6.03	Penyediaan Peralatan Rumah Tangga	Jumlah peralatan rumah tangga(Unit)			3	14.850.000,00	0		0				0		0		0		DINAS LINGKUNGAN HIDUP				
		X.XX.01.2.0 6.05	Penyediaan Barang Cetak dan Penggandaan	Jumlah barang cetakan dan penggandaan(Eksemplar)			142900	38.580.000,00	35725	1.058.700,00	35750	17.489.800,00			71475	18.548.500,00	71475	18.548.500,00	0		DINAS LINGKUNGAN HIDUP				
		X.XX.01.2.0 6.06	Penyediaan Bahan Bacaan dan Peraturan Perundang-undangan	Jumlah bahan bacaan dan peraturan(Dokumen)			780	5.400.000,00	195	645.000,00	195	645.000,00			390	1.290.000,00	390	1.290.000,00	0		DINAS LINGKUNGAN HIDUP				
		X.XX.01.2.0 6.08	Fasilitasi Kunjungan Tamu	Jumlah rapat koordinasi(Kali)			10	51.300.000,00	3	6.400.000,00	2	9.642.000,00			5	16.042.000,00	5	16.042.000,00	0		DINAS LINGKUNGAN HIDUP				
		X.XX.01.2.0 6.09	Penyelenggaraan Rapat Koordinasi dan Konsultasi SKPD	Jumlah koordinasi dan konsultasi ke luar daerah(Kali)			48	172.717.000,00	6	12.114.800,00	4	15.816.242,00			10	27.931.042,00	10	27.931.042,00	0		DINAS LINGKUNGAN HIDUP				
		X.XX.01.2.0 7	Pengadaan Barang Milik Daerah Penunjang Urusan Pemerintah Daerah	Jangka waktu pelayanan administrasi umum(Bulan)			12		3		0				3		3		0		DINAS LINGKUNGAN HIDUP				
		X.XX.01.2.0 7.02	Pengadaan Kendaraan Dinas Operasional atau Lapangan	Jumlah koordinasi dan konsultasi ke luar daerah(Unit)			7		0		0				0		0		0		DINAS LINGKUNGAN HIDUP				
		X.XX.01.2.0 7.05	Pengadaan Mebel	Jumlah mebeleur(Unit)			10	143.250.000,00	0		0				0		0		0		DINAS LINGKUNGAN HIDUP				

No	Sasaran	Kode	Urusan / Bidang Urusan / Pemerintahan Daerah dan Program / Kegiatan	Indikator Kinerja Program(outcome) / Kegiatan(output)	Target RPJMD Kabupaten Kota pada Tahun 2023 (Akhir Periode RPJMD)		Realisasi Capaian Kinerja Kinerja RPJMD Kabupaten/Kota sampai dengan RKPD Kabupaten / Kota Tahun Lalu (2020)		Target Kinerja dan Anggaran RKPD Kabupaten/Kota Tahun berjalan (Tahun 2021) yang dievaluasi		Realisasi Kinerja Pada Triwulan				Realisasi Capaian Kinerja dan Anggaran RKPD Kabupaten/Kota yang dievaluasi		Realisasi Kinerja dan Anggaran RPJMD Kabupaten/Kota s/d tahun 2021 (Akhir Tahun Pelaksanaan RKPD Tahun 2021)		Tingkat Capaian Kinerja Dan Realisasi Anggaran RPJMD Kabupaten/Kota s/d tahun 2021 (%)		Perangkat Daerah Penanggung Jawab				
					K	Rp.	K	Rp.	K	Rp.	I		II		III		IV		K	Rp.		K	Rp.	K	Rp.
											9	10	11	12	13 = (9 + 10 + 11 + 12)	14 = (7 + 13)	15 = (14 / 6 * 100%)								
1	2	3	4	5	6	7	8	9	10	11	12	13 = (9 + 10 + 11 + 12)	14 = (7 + 13)	15 = (14 / 6 * 100%)	16										
		X.XX.01.2.0 7.10	Pengadaan Sarana dan Prasarana Gedung Kantor atau Bangunan Lainnya	Jumlah peralatan gedung kantor(Unit)			2	25.000.000,00	0	0	-	0	0	0	-	0	-	0	-	DINAS LINGKUNGAN HIDUP					
		X.XX.01.2.0 7.11	Pengadaan Sarana dan Prasarana Pendukung Gedung Kantor atau Bangunan Lainnya	Jumlah perlengkapan gedung(Unit)			2	-	0	-	0	-	0	-	0	-	0	-	0	-	DINAS LINGKUNGAN HIDUP				
		X.XX.01.2.0 8	Penyediaan Jasa Penunjang Urusan Pemerintahan Daerah	Jangka waktu pelayanan administrasi umum(Bulan)			12		3		3		6		6		0		0		DINAS LINGKUNGAN HIDUP				
		X.XX.01.2.0 8.02	Penyediaan Jasa Komunikasi, Sumber Daya Air dan Listrik	Jumlah bulan pemenuhan jasa komunikasi, sumber daya air dan listrik(Bulan)			12	239.500.000,00	3	33.263.554,00	3	35.063.895,00	6	68.327.449,00	6	68.327.449,00	0		0		DINAS LINGKUNGAN HIDUP				
		X.XX.01.2.0 8.03	Penyediaan Jasa Peralatan dan Perlengkapan Kantor	Jumlah perbaikan peralatan kantor(Unit)			190	63.070.000,00	45	9.000.000,00	48	18.900.000,00	93	27.900.000,00	93	27.900.000,00	0		0		DINAS LINGKUNGAN HIDUP				
		X.XX.01.2.0 8.04	Penyediaan Jasa Pelayanan Umum Kantor	Jumlah bulan pemenuhan jasa kebersihan kantor(Bulan)			12	5.943.000.000,00	3	#####	3	1.485.750.000,00	6	2.971.500.000,00	6	2.971.500.000,00	0		0		DINAS LINGKUNGAN HIDUP				
		X.XX.01.2.0 9	Pemeliharaan Barang Milik Daerah Penunjang Urusan Pemerintahan Daerah	Jangka waktu pelayanan administrasi umum(Bulan)			12		3		3		6		6		0		0		DINAS LINGKUNGAN HIDUP				
		X.XX.01.2.0 9.01	Penyediaan Jasa Pemeliharaan, Biaya Pemeliharaan dan Pajak Kendaraan Perorangan Dinas atau Kendaraan Dinas Jabatan	Jumlah mobil jabatan yang dipelihara(Unit)			1	58.704.000,00	1	10.000.000,00	1	6.600.000,00	2	16.600.000,00	2	16.600.000,00	0		0		DINAS LINGKUNGAN HIDUP				
		X.XX.01.2.0 9.02	Penyediaan Jasa Pemeliharaan, Biaya Pemeliharaan, Pajak, dan Perizinan Kendaraan Dinas Operasional atau Lapangan	Jumlah pemeliharaan dan perizinan kendaraan dinas/perasional(Dokumen)			12	263.452.000,00	21	23.471.600,00	14	44.310.850,00	35	67.782.450,00	35	67.782.450,00	0		0		DINAS LINGKUNGAN HIDUP				
		X.XX.01.2.0 9.05	Pemeliharaan Mebel	Jumlah mebeleur yang dipelihara(Unit)			47	9.280.000,00	0	-	0	-	0	-	0	-	0	-	0	-	DINAS LINGKUNGAN HIDUP				
		X.XX.01.2.0 9.09	Pemeliharaan/Rehabilitasi Gedung Kantor dan Bangunan Lainnya	Jumlah gedung kantor yang dipelihara(Unit)			5	30.129.200,00	0	-	0	-	0	-	0	-	0	-	0	-	DINAS LINGKUNGAN HIDUP				
		X.XX.01.2.0 9.10	Pemeliharaan/Rehabilitasi Sarana dan Prasarana Gedung Kantor atau Bangunan Lainnya	Jumlah perlengkapan gedung kantor yang dipelihara(Unit)			2	20.000.000,00	0	-	0	-	0	-	0	-	0	-	0	-	DINAS LINGKUNGAN HIDUP				
		X.XX.01.2.0 9.11	Pemeliharaan/Rehabilitasi Sarana dan Prasarana Pendukung Gedung Kantor atau Bangunan Lainnya	Jumlah peralatan gedung kantor yang dipelihara(Unit)			25	9.760.000,00	0	-	4	-	4	-	4	-	0	-	0	-	DINAS LINGKUNGAN HIDUP				
Rata-rata Capaian Kinerja (%)															0										
Predikat Kinerja															Sangat Rendah										
<b>2.12 - URUSAN PEMERINTAHAN BIDANG ADMINISTRASI KEPENDUDUKAN DAN PENCATATAN SIPIL</b>																									
1	Meningkatnya kualitas pelayanan publik	2.12.02	PROGRAM PENDAFTARAN PENDUDUK																						
		2.12.02.2.0 1	Pelayanan Pendaftaran Penduduk	Jumlah dokumen pendaftaran penduduk yang diterbitkan(dokumen)		0	450	100	450				550		550		0				DINAS KEPENDUDUKAN DAN PENCATATAN SIPIL				
		2.12.02.2.0 1.01	Pendataan Penduduk Non Permanen dan Rentan Administrasi Kependudukan	Jumlah monitoring penduduk non permanen(kali)		0	10	50.000.000,00	1	2.488.890,00	10	28.679.060,00	11	31.167.950,00	11	31.167.950,00	0				DINAS KEPENDUDUKAN DAN PENCATATAN SIPIL				
				Jumlah penduduk rentan administrasi kependudukan yang didata(orang)		0	50		1		50		51		51		0								
		2.12.02.2.0 1.03	Penyelesaian Masalah Pendaftaran Penduduk	Jumlah permasalahan pendaftaran penduduk yang tertangani(dokumen)		0	10		0	-	0	-	0	-	0	-	0	-	0	-	DINAS KEPENDUDUKAN DAN PENCATATAN SIPIL				
		2.12.02.2.0 1.04	Peningkatan Pelayanan Pendaftaran Penduduk																		DINAS KEPENDUDUKAN DAN PENCATATAN SIPIL				

No	Sasaran	Kode	Urusan / Bidang Urusan / Pemerintahan Daerah dan Program / Kegiatan	Indikator Kinerja Program(outcome) / Kegiatan(output)	Target RPJMD Kabupaten Kota pada Tahun 2023 (Akhir Periode RPJMD)		Realisasi Capaian Kinerja Kinerja RPJMD Kabupaten/Kota sampai dengan RKPD Kabupaten / Kota Tahun Lalu (2020)		Target Kinerja dan Anggaran RKPD Kabupaten/Kota Tahun berjalan (Tahun 2021) yang dievaluasi		Realisasi Kinerja Pada Triwulan				Realisasi Capaian Kinerja dan Anggaran RKPD Kabupaten/Kota yang dievaluasi		Realisasi Kinerja dan Anggaran RPJMD Kabupaten/Kota s/d tahun 2021 (Akhir Tahun Pelaksanaan RKPD Tahun 2021)		Tingkat Capaian Kinerja Dan Realisasi Anggaran RPJMD Kabupaten/Kota s/d tahun 2021 (%)		Perangkat Daerah Penanggung Jawab				
					6		7		8		I		II		III		IV		13 = (9 + 10 + 11 + 12)			14 = (7 + 13)		15 = (14 / 6 * 100%)	
					K	Rp.	K	Rp.	K	Rp.	K	Rp.	K	Rp.	K	Rp.	K	Rp.	K	Rp.		K	Rp.	K	Rp.
1	2	2.12.02.2.0	Penataan Pendaftaran Penduduk	Prsoentase ketersediaan blanko pendaftaran penduduk(persen)		0	100	100	0	100	0	100			100	100	100	100	0		DINAS KEPENDUDUKAN DAN PENCATATAN SIPIL				
		2.12.02.2.0.02	Pengadaan Dokumen Kependudukan selain Blangko KTP-El, Formulir, dan Buku terkait Pendaftaran Penduduk sesuai dengan Kebutuhan	Jumlah blanko pendaftaran penduduk(rim)		0	100	24.000.000,00	0	100	0	21.930.000,00			100	21.930.000,00	100	21.930.000,00	0		DINAS KEPENDUDUKAN DAN PENCATATAN SIPIL				
		2.12.02.2.0.03	Penyelenggaraan Pendaftaran Penduduk	Jumlah dokumen pendaftaran penduduk yang diterbitkan(dokumen)		0	450		0	450				450		450			0		DINAS KEPENDUDUKAN DAN PENCATATAN SIPIL				
		2.12.02.2.0.03.02	Pelayanan secara Aktif Pendaftaran Peristiwa Kependudukan dan Pencatatan Peristiwa Penting Terkait Pendaftaran Penduduk	Jumlah kepemilikan KIA(prosentase)		30	25	50.000.000,00	30	410.000,00	25	36.646.500,00			55	37.056.500,00	55	37.056.500,00	0		DINAS KEPENDUDUKAN DAN PENCATATAN SIPIL				
				Jumlah kepemilikan KK(prosentase)		100	100		100	100				200		200			0						
				Jumlah kepemilikan KTP El(prosentase)		98	98		98	98				196		196			0						
				Jumlah lokasi/sasaran pelayanan secara aktif terkait dok pendaftaran penduduk(lokal)		0	38		0	38				38		38			0						
		2.12.02.2.0.03.03	Fasilitasi Pendaftaran Penduduk	Jumlah laporan peristiwa kependudukan(dokumen)		0	12		0	0				0		0			0		DINAS KEPENDUDUKAN DAN PENCATATAN SIPIL				
				Jumlah kordinasi perumusan atau penyusunan inovasi daftuk yang difasilitasi(inovasi)		0	1		0	0				0		0			0						
				Prosentase ketersediaan blanko dan formulir pendaftaran penduduk (selain KTP el dan KIA)(prosentase)		0	100		0	0				0		0			0						
				Prosentase ketersediaan tinta KTP El dan KIA(prosentase)		0	100		0	0				0		0			0						
		2.12.02.2.0.03.05	Sosialisasi Pendaftaran Penduduk	Jumlah sosialisasi terkait pendaftaran penduduk yang dilaksanakan(kali)		0	1		0	0				0		0			0		DINAS KEPENDUDUKAN DAN PENCATATAN SIPIL				
		2.12.02.2.0.03.06	Kerja Sama dengan Organisasi Kemasyarakatan dan Perguruan Tinggi terkait Pendaftaran Penduduk	Jumlah kerjasama dengan organisasi kemasyarakatan yang dilaksanakan(PKS)		0	2		0	0				0		0			0		DINAS KEPENDUDUKAN DAN PENCATATAN SIPIL				
		2.12.02.2.0.03.07	Komunikasi, Informasi, dan Edukasi Kepada Pemangku Kepentingan dan Masyarakat terkait Pendaftaran Penduduk	Jumlah koordinasi dengan pemangku kepentingan dan masyarakat terkait pendaftan penduduk(kali)		0	2		0	0				0		0			0		DINAS KEPENDUDUKAN DAN PENCATATAN SIPIL				
		2.12.02.2.0.04	Pembinaan dan Pengawasan Penyelenggaraan Pendaftaran Penduduk	Jumlah pembinaan yang dilaksanakan(kali)		0	4		0	0				0		0			0		DINAS KEPENDUDUKAN DAN PENCATATAN SIPIL				
		2.12.02.2.0.04.02	Pembinaan dan Pengawasan terkait Pendaftaran Penduduk	Jumlah pembinaan dan pengawasan yang dilakukan(kali)		0	4		0	0				0		0			0		DINAS KEPENDUDUKAN DAN PENCATATAN SIPIL				
		2.12.02.2.0.04.03	Bimbingan Teknis terkait Pendaftaran Penduduk	Jumlah bimbingan teknis terkait pendaftaran penduduk yang dilaksanakan(kali)		0	1		0	0				0		0			0		DINAS KEPENDUDUKAN DAN PENCATATAN SIPIL				
Rata-rata Capaian Kinerja (%)																	0								
Predikat Kinerja																	Sangat Rendah								

No	Sasaran	Kode	Urusan / Bidang Urusan / Pemerintahan Daerah dan Program / Kegiatan	Indikator Kinerja Program(outcome) / Kegiatan(output)	Target RPJMD Kabupaten Kota pada Tahun 2023 (Akhir Periode RPJMD)		Realisasi Capaian Kinerja Kinerja RPJMD Kabupaten/Kota sampai dengan RKPD Kabupaten / Kota Tahun Lalu (2020)		Target Kinerja dan Anggaran RPKD Kabupaten/Kota Tahun berjalan (Tahun 2021) yang dievaluasi		Realisasi Kinerja Pada Triwulan				Realisasi Capaian Kinerja dan Anggaran RPKD Kabupaten/Kota yang dievaluasi		Realisasi Kinerja dan Anggaran RPJMD Kabupaten/Kota s/d tahun 2021 (Akhir Tahun Pelaksanaan RPKD Tahun 2021)		Tingkat Capaian Kinerja Dan Realisasi Anggaran RPJMD Kabupaten/Kota s/d tahun 2021 (%)		Perangkat Daerah Penanggung Jawab				
					6		7		8		I		II		III		IV		13 = (9 + 10 + 11 + 12)			14 = (7 + 13)		15 = (14 / 6 * 100%)	
					K	Rp.	K	Rp.	K	Rp.	K	Rp.	K	Rp.	K	Rp.	K	Rp.	K	Rp.		K	Rp.	K	Rp.
2	Meningkatnya kualitas pelayanan publik	2.12.03	PROGRAM PENCATATAN SIPIL																						
		2.12.03.2.0	Pelayanan Pencatatan Sipil	Prosentase kepemilikan akta kelahiran anak(persen)		92		92		92		92					184		184		0		DINAS KEPENDUDUKAN DAN PENCATATAN SIPIL		
		2.12.03.2.0	Pencatatan, Penatausahaan dan Penerbitan Dokumen atas Pelaporan Peristiwa Penting	Jumlah dokumen pengakuan anak yang diterbitkan(dokumen)				2		0		-				0		-		0		DINAS KEPENDUDUKAN DAN PENCATATAN SIPIL			
				Jumlah dokumen pengesahan anak yang diterbitkan(dokumen)				1		0		0				0		0		0					
				Jumlah dokumen pewarganegaraan yang diterbitkan(dokumen)				1		0		0				0		0		0					
				Jumlah kepemilikan dokumen akta kematian(prosentase)				25		0		0				0		0		0					
		2.12.03.2.0	Peningkatan dalam Pelayanan Pencatatan Sipil	Jumlah inovasi terkait pencatatan sipil yang bisa dilaksanakan(inovasi)				1	50.000.000,00	0		-				0		-		0		DINAS KEPENDUDUKAN DAN PENCATATAN SIPIL			
		2.12.03.2.0	Pengadaan Dokumen Kependudukan selain Blangko KTP-EI, Formulir, dan Buku terkait Pencatatan Sipil sesuai dengan Kebutuhan									-						-				DINAS KEPENDUDUKAN DAN PENCATATAN SIPIL			
		2.12.03.2.0	Penyelenggaraan Pencatatan Sipil	Prosentase kepemilikan akta kelahiran anak(persen)				92		0		0				0		0		0		DINAS KEPENDUDUKAN DAN PENCATATAN SIPIL			
		2.12.03.2.0	Koordinasi dengan Kantor Kementerian yang Menyelenggarakan Urusan Pemerintahan di Bidang Agama Kabupaten/Kota dan Pengadilan Agama yang Berkaitan dengan Pencatatan Nikah, Talak, Cerai, dan Rujuk bagi Penduduk yang Beragama Islam	Jumlah dokumen akta perceraian yang diterbitkan(dokumen)				12		0		-				0		-		0		DINAS KEPENDUDUKAN DAN PENCATATAN SIPIL			
				Jumlah dokumen akta perkawinan yang diterbitkan(dokumen)				12		0		0				0		0		0					
		2.12.03.2.0	Pelayanan Secara Aktif Pendaftaran Peristiwa Kependudukan dan Pencatatan Peristiwa Penting terkait Pencatatan Sipil	Jumlah dokumen akta kelahiran yang diterbitkan(akta)				1200	75.000.000,00	0		-				0		-		0		DINAS KEPENDUDUKAN DAN PENCATATAN SIPIL			
		2.12.03.2.0	Fasilitas terkait Pencatatan Sipil									-						-				DINAS KEPENDUDUKAN DAN PENCATATAN SIPIL			
		2.12.03.2.0	Sosialisasi terkait Pencatatan Sipil	Jumlah sosialisasi yang dilaksanakan(kali)				1		0		-				0		-		0		DINAS KEPENDUDUKAN DAN PENCATATAN SIPIL			
		2.12.03.2.0	Kerja Sama dengan Organisasi Kemasyarakatan dan Perguruan Tinggi terkait Pencatatan Sipil									-						-				DINAS KEPENDUDUKAN DAN PENCATATAN SIPIL			
		2.12.03.2.0	Pembinaan dan Pengawasan Penyelenggaraan Pencatatan Sipil	Jumlah PD/lembaga yang memanfaatkan data kependudukan(lembaga)				2		0		0				0		0		0		DINAS KEPENDUDUKAN DAN PENCATATAN SIPIL			

No	Sasaran	Kode	Urusan / Bidang Urusan / Pemerintahan Daerah dan Program / Kegiatan	Indikator Kinerja Program(outcome) / Kegiatan(output)	Target RPJMD Kabupaten Kota pada Tahun 2023 (Akhir Periode RPJMD)		Realisasi Capaian Kinerja Kinerja RPJMD Kabupaten/Kota sampai dengan RKPD Kabupaten / Kota Tahun Lalu (2020)		Target Kinerja dan Anggaran RKPD Kabupaten/Kota Tahun berjalan (Tahun 2021) yang dievaluasi		Realisasi Kinerja Pada Triwulan				Realisasi Capaian Kinerja dan Anggaran RKPD Kabupaten/Kota yang dievaluasi		Realisasi Kinerja dan Anggaran RPJMD Kabupaten/Kota s/d tahun 2021 (Akhir Tahun Pelaksanaan RKPD Tahun 2021)		Tingkat Capaian Kinerja Dan Realisasi Anggaran RPJMD Kabupaten/Kota s/d tahun 2021 (%)		Perangkat Daerah Penanggung Jawab				
					6		7		8		I		II		III		IV		13 = (9 + 10 + 11 + 12)			14 = (7 + 13)		15 = (14 / 6 * 100%)	
					K	Rp.	K	Rp.	K	Rp.	K	Rp.	K	Rp.	K	Rp.	K	Rp.	K	Rp.		K	Rp.	K	Rp.
1		2.12.03.2.0 3.04	Bimbingan Teknis terkait Pencatatan Sipil	Jumlah bimbingan teknis terkait pencatatan sipil yang dilaksanakan(kali)			1		0		0		0		0		0		0		DINAS KEPENDUDUKAN DAN PENCATATAN SIPIL				
Rata-rata Capaian Kinerja (%)											0														
Predikat Kinerja											Sangat Rendah														
3	Meningkatnya kualitas pelayanan publik	2.12.04	PROGRAM PENGELOLAAN INFORMASI ADMINISTRASI KEPENDUDUKAN																						
		2.12.04.2.0 1	Pengumpulan Data Kependudukan dan Pemanfaatan dan Penyajian Database Kependudukan																		DINAS KEPENDUDUKAN DAN PENCATATAN SIPIL				
		2.12.04.2.0 1.01	Pengolahan dan Penyajian Data Kependudukan	Jumlah media informasi database kependudukan(media)			1		0		0				0		0		0		DINAS KEPENDUDUKAN DAN PENCATATAN SIPIL				
				Jumlah laporan kependudukan(laporan)			12		0		0				0		0		0						
		2.12.04.2.0 1.02	Kerjasama Pemanfaatan Data Kependudukan	Jumlah kerjasama pemanfaatan data yang dilaksanakan(dokumen)			4		0		0				0		0		0		DINAS KEPENDUDUKAN DAN PENCATATAN SIPIL				
		2.12.04.2.0 3	Penyelenggaraan Pengelolaan Informasi Administrasi Kependudukan	Jumlah media informasi Database kependudukan(unit)			1		0		0				0		0		0		DINAS KEPENDUDUKAN DAN PENCATATAN SIPIL				
		2.12.04.2.0 3.03	Fasilitasi terkait Pengelolaan Informasi Administrasi Kependudukan	Jumlah laporan data pendaftaran penduduk(laporan)			12	50.000.000,00	0		3	33.182.000,00			3	33.182.000,00	3	33.182.000,00	0		DINAS KEPENDUDUKAN DAN PENCATATAN SIPIL				
				Jumlah laporan data pencatatan sipil(laporan)			12		0		3				3		3		0						
				Jumlah laporan data perkembangan penduduk(laporan)			12		0		3				3		3		0						
				Jumlah koordinasi dalam rangka penyediaan data kependudukan(kali)			3		0		0				0		0		0						
		2.12.04.2.0 3.04	Penyelenggaraan Pemanfaatan Data Kependudukan	Prosentase pemanfaatan data(persen)			1		0		0				0		0		0		DINAS KEPENDUDUKAN DAN PENCATATAN SIPIL				
		2.12.04.2.0 4	Pembinaan dan Pengawasan Pengelolaan Informasi Administrasi Kependudukan	Jumlah kecamatan/desa yang dibina(lokal)			19		0		0				0		0		0		DINAS KEPENDUDUKAN DAN PENCATATAN SIPIL				
		2.12.04.2.0 4.01	Pembinaan dan Pengawasan terkait Pengelolaan Informasi Administrasi Kependudukan	Jumlah monitoring penyelenggaraan administrasi kependudukan(kali)			19		0		0				0		0		0		DINAS KEPENDUDUKAN DAN PENCATATAN SIPIL				
				Jumlah pembinaan pengelolaan SIAK yang difasilitasi(kali)			4		0		0				0		0		0						
Rata-rata Capaian Kinerja (%)											0														
Predikat Kinerja											Sangat Rendah														
4	Meningkatnya kualitas pelayanan publik	2.12.05	PROGRAM PENGELOLAAN PROFIL KEPENDUDUKAN																						
		2.12.05.2.0 1	Penyusunan Profil Kependudukan	Prosentase ketersediaan data profil kependudukan(persen)			100		0		100				100		100		0		DINAS KEPENDUDUKAN DAN PENCATATAN SIPIL				

No	Sasaran	Kode	Urusan / Bidang Urusan / Pemerintahan Daerah dan Program / Kegiatan	Indikator Kinerja Program(outcome) / Kegiatan(output)	Target RPJMD Kabupaten Kota pada Tahun 2023 (Akhir Periode RPJMD)		Realisasi Capaian Kinerja Kinerja RPJMD Kabupaten/Kota sampai dengan RKPD Kabupaten / Kota Tahun Lalu (2020)		Target Kinerja dan Anggaran RKPD Kabupaten/Kota Tahun berjalan (Tahun 2021) yang dievaluasi				Realisasi Kinerja pada Triwulan				Realisasi Capaian Kinerja dan Anggaran RKPD Kabupaten/Kota yang dievaluasi		Realisasi Kinerja dan Anggaran RPJMD Kabupaten/Kota s/d tahun 2021 (Akhir Tahun Pelaksanaan RKPD Tahun 2021)		Tingkat Capaian Kinerja Dan Realisasi Anggaran RPJMD Kabupaten/Kota s/d tahun 2021 (%)		Perangkat Daerah Penanggung Jawab
					K	Rp.	K	Rp.	I		II		III		IV		13 = (9 + 10 + 11 + 12)		14 = (7 + 13)		15 = (14 / 6 * 100%)		
									K	Rp.	K	Rp.	K	Rp.	K	Rp.	K	Rp.	K	Rp.	K	Rp.	
1	2	3	4	5	6	7	8	9	10	11	12	13 = (9 + 10 + 11 + 12)	14 = (7 + 13)	15 = (14 / 6 * 100%)	16								
		2.12.05.2.0 1.02	Penyusunan Profil Data Perkembangan dan Proyeksi Kependudukan serta Kebutuhan yang lain	Jumlah dokumen profil dan proyeksi kependudukan yang disusun(buku)			30	25.000.000,00	0	-	0	600.000,00			0	600.000,00	0	600.000,00	0	-	DINAS KEPENDUDUKAN DAN PENCATATAN SIPIL		
Rata-rata Capaian Kinerja (%)														0									
Predikat Kinerja														Sangat Rendah									
5	Meningkatnya kualitas pelayanan publik	0.00.01	PROGRAM PENUNJANG URUSAN PEMERINTAHAN DAERAH KABUPATEN/KOTA																				
		X.XX.01.2.0 1	Perencanaan, Penganggaran, dan Evaluasi Kinerja Perangkat Daerah																			DINAS KEPENDUDUKAN DAN PENCATATAN SIPIL	
		X.XX.01.2.0 1.01	Penyusunan Dokumen Perencanaan Perangkat Daerah	Jumlah dokumen perencanaan Perangkat Daerah(dokumen)			7	4.500.000,00	0	-	0	-			0	-	0	-	0	-	DINAS KEPENDUDUKAN DAN PENCATATAN SIPIL		
		X.XX.01.2.0 1.02	Koordinasi dan Penyusunan Dokumen RKA-SKPD	Jumlah koordinasi penyusunan perencanaan(kali)			2	12.890.000,00	0	-	0	2.700.000,00			0	2.700.000,00	0	2.700.000,00	0	-	DINAS KEPENDUDUKAN DAN PENCATATAN SIPIL		
		X.XX.01.2.0 1.06	Koordinasi dan Penyusunan Laporan Capaian Kinerja dan Ikhtisar Realisasi Kinerja SKPD	Jumlah laporan capaian kinerja PD(dokumen)			4	6.000.000,00	0	-	0	-			0	-	0	-	0	-	DINAS KEPENDUDUKAN DAN PENCATATAN SIPIL		
				Jumlah buku laporan adminduk(eks)			4		0	-	0			0		0		0					
		X.XX.01.2.0 1.07	Evaluasi Kinerja Perangkat Daerah	Jumlah dokumen evaluasi PD(dokumen)			2	199.900.000,00	0	-	0	-			0	-	0	-	0	-	DINAS KEPENDUDUKAN DAN PENCATATAN SIPIL		
				Jumlah tim lintas sektor percepatan capaian dokumen kependudukan(orang)			39		0	-	0			0		0		0					
		X.XX.01.2.0 2	Administrasi Keuangan Perangkat Daerah	Jumlah dokumen administrasi keuangan(dokumen)			3		3		0				3		3		0		DINAS KEPENDUDUKAN DAN PENCATATAN SIPIL		
		X.XX.01.2.0 2.01	Penyediaan Gaji dan Tunjangan ASN	Jumlah bulan pemenuhan gaji dan tunjangan ASN(bulan)			14	5.291.134.216,00	3	#####	5	1.639.476.480,00			8	2.723.315.854,00	8	2.723.315.854,00	0	-	DINAS KEPENDUDUKAN DAN PENCATATAN SIPIL		
		X.XX.01.2.0 2.02	Penyediaan Administrasi Pelaksanaan Tugas ASN	Jumlah bulan pemenuhan tunjangan ASN(bulan)			12	74.700.000,00	0	-	3	16.600.000,00			3	16.600.000,00	3	16.600.000,00	0	-	DINAS KEPENDUDUKAN DAN PENCATATAN SIPIL		
		X.XX.01.2.0 2.04	Koordinasi dan Pelaksanaan Akuntansi SKPD	Jumlah dokumen akuntansi dan pelaporan keuangan(dokumen)			2		0	-	0	-			0	-	0	-	0	-	DINAS KEPENDUDUKAN DAN PENCATATAN SIPIL		
		X.XX.01.2.0 2.05	Koordinasi dan Penyusunan Laporan Keuangan Akhir Tahun SKPD	Jumlah laporan keuangan akhir tahun(dokumen)			1	2.250.000,00	0	-	0	-			0	-	0	-	0	-	DINAS KEPENDUDUKAN DAN PENCATATAN SIPIL		
		X.XX.01.2.0 2.07	Koordinasi dan Penyusunan Laporan Keuangan Bulanan/Triwulanan/Semesteran SKPD	Jumlah laporan keuangan(dokumen)			1		0	-	0	-			0	-	0	-	0	-	DINAS KEPENDUDUKAN DAN PENCATATAN SIPIL		

No	Sasaran	Kode	Urusan / Bidang Urusan / Pemerintahan Daerah dan Program / Kegiatan	Indikator Kinerja Program(outcome) / Kegiatan(output)	Target RPJMD Kabupaten Kota pada Tahun 2023 (Akhir Periode RPJMD)		Realisasi Capaian Kinerja Kinerja RPJMD Kabupaten/Kota sampai dengan RKPD Kabupaten / Kota Tahun Lalu (2020)		Target Kinerja dan Anggaran RKPD Kabupaten/Kota Tahun berjalan (Tahun 2021) yang dievaluasi		Realisasi Kinerja Pada Triwulan				Realisasi Capaian Kinerja dan Anggaran RKPD Kabupaten/Kota yang dievaluasi		Realisasi Kinerja dan Anggaran RPJMD Kabupaten/Kota s/d tahun 2021 (Akhir Tahun Pelaksanaan RKPD Tahun 2021)		Tingkat Capaian Kinerja Dan Realisasi Anggaran RPJMD Kabupaten/Kota s/d tahun 2021 (%)		Perangkat Daerah Penanggung Jawab				
					6		7		8		I		II		III		IV		13 = (9 + 10 + 11 + 12)			14 = (7 + 13)		15 = (14 / 6 * 100%)	
					K	Rp.	K	Rp.	K	Rp.	K	Rp.	K	Rp.	K	Rp.	K	Rp.	K	Rp.		K	Rp.	K	Rp.
1	2	3	4	5	K	Rp.	K	Rp.	K	Rp.	K	Rp.	K	Rp.	K	Rp.	K	Rp.	K	Rp.	K	Rp.	16		
		X.XX.01.2.0 5	Administrasi Kepegawaian Perangkat Daerah	Rata-rata persentase kehadiran PNS(%)					90		0		90				90		90		0			DINAS KEPENDUDUKAN DAN PENCATATAN SIPIL	
		X.XX.01.2.0 5.01	Peningkatan Sarana dan Prasarana Disiplin Pegawai	Jumlah mesin/kartu absensi(unit)					1		0		-	0			0		-	0				DINAS KEPENDUDUKAN DAN PENCATATAN SIPIL	
		X.XX.01.2.0 5.02	Pengadaan Pakaian Dinas Beserta Atribut Kelengkapannya	Jumlah pakaian dinas(stel)					80	40.000.000,00	0		-	0	32.000.000,00		0	32.000.000,00	0	32.000.000,00	0			DINAS KEPENDUDUKAN DAN PENCATATAN SIPIL	
				Jumlah pakaian korpri(stel)					80		0		0				0		0		0				
				Jumlah pakaian khusus hari-hari tertentu(patong)					80		0		80				80		80		0				
		X.XX.01.2.0 5.09	Pendidikan dan Pelatihan Pegawai Berdasarkan Tugas dan Fungsi	Jumlah pendidikan dan pelatihan formal(kali)					5	14.000.000,00	0		-	0			0		-	0				DINAS KEPENDUDUKAN DAN PENCATATAN SIPIL	
		X.XX.01.2.0 5.10	Sosialisasi Peraturan Perundang-Undangan	Jumlah pelaksanaan sosialisasi(kali)					4	361.644.500,00	0		-	1	26.465.000,00		1	26.465.000,00	1	26.465.000,00	0			DINAS KEPENDUDUKAN DAN PENCATATAN SIPIL	
		X.XX.01.2.0 5.11	Bimbingan Teknis Implementasi Peraturan Perundang-Undangan	Jumlah pelaksanaan bimbingan teknis(kali)					4	247.808.000,00	0		-	1	54.694.000,00		1	54.694.000,00	1	54.694.000,00	0			DINAS KEPENDUDUKAN DAN PENCATATAN SIPIL	
		X.XX.01.2.0 6	Administrasi Umum Perangkat Daerah																					DINAS KEPENDUDUKAN DAN PENCATATAN SIPIL	
		X.XX.01.2.0 6.01	Penyediaan Komponen Instalasi Listrik/Penerangan Bangunan Kantor	Jumlah komponen instalasi listrik/penerangan bangunan kantor(paket)					1	5.048.000,00	1	112.000,00	1	1.865.400,00			2	1.977.400,00	2	1.977.400,00	0			DINAS KEPENDUDUKAN DAN PENCATATAN SIPIL	
		X.XX.01.2.0 6.02	Penyediaan Peralatan dan Perlengkapan Kantor	Jumlah alat tulis kantor(paket)					1	1.310.589.000,00	0	1.250.000,00	1	271.739.000,00			1	272.989.000,00	1	272.989.000,00	0			DINAS KEPENDUDUKAN DAN PENCATATAN SIPIL	
				Jumlah peralatan dan perlengkapan kantor(unit)					5		0		2				2		2		0				
				Jumlah blanko KIA (DAK)(buah)					35000		0		0				0		0		0				
				Jumlah tinta KTP (DAK)(unit)					105		0		0				0		0		0				
				Jumlah peralatan dan perlengkapan kantor (DAK)(unit)					6		0		0				0		0		0				
				Jumlah blanko non securitas (DAK)(rim)					600		0		0				0		0		0				
		X.XX.01.2.0 6.03	Penyediaan Peralatan Rumah Tangga	Jumlah peralatan dan perlengkapan kantor(unit)					20	4.186.000,00	0	1.402.500,00	0	-			0	1.402.500,00	0	1.402.500,00	0			DINAS KEPENDUDUKAN DAN PENCATATAN SIPIL	
		X.XX.01.2.0 6.04	Penyediaan Bahan Logistik Kantor	Jumlah bahan logistik kantor(bulan)					12	23.385.000,00	3	345.000,00	0	4.942.500,00			3	5.287.500,00	3	5.287.500,00	0			DINAS KEPENDUDUKAN DAN PENCATATAN SIPIL	
		X.XX.01.2.0 6.05	Penyediaan Barang Cetak dan Penggandaan	Jumlah barang cetakan dan penggandaan(paket)					1	66.767.000,00	0		-	1	14.895.000,00		1	14.895.000,00	1	14.895.000,00	0			DINAS KEPENDUDUKAN DAN PENCATATAN SIPIL	



No	Sasaran	Kode	Urusan / Bidang Urusan / Pemerintahan Daerah dan Program / Kegiatan	Indikator Kinerja Program(outcome) / Kegiatan(output)	Target RPJMD Kabupaten Kota pada Tahun 2023 (Akhir Periode RPJMD)		Realisasi Capaian Kinerja Kinerja RPJMD Kabupaten/Kota sampai dengan RKPD Kabupaten / Kota Tahun Lalu (2020)		Target Kinerja dan Anggaran RKPD Kabupaten/Kota Tahun berjalan (Tahun 2021) yang dievaluasi		Realisasi Kinerja Pada Triwulan				Realisasi Capaian Kinerja dan Anggaran RKPD Kabupaten/Kota yang dievaluasi		Realisasi Kinerja dan Anggaran RPJMD Kabupaten/Kota s/d tahun 2021 (Akhir Tahun Pelaksanaan RKPD Tahun 2021)		Tingkat Capaian Kinerja Dan Realisasi Anggaran RPJMD Kabupaten/Kota s/d tahun 2021 (%)		Perangkat Daerah Penanggung Jawab				
					K	Rp.	K	Rp.	K	Rp.	I		II		III		IV		K	Rp.		K	Rp.	K	Rp.
											9	10	11	12	13 = (9 + 10 + 11 + 12)	14 = (7 + 13)	15 = (14 / 6 * 100%)								
1	2	3	4	5	K	Rp.	K	Rp.	K	Rp.	K	Rp.	K	Rp.	K	Rp.	K	Rp.	K	Rp.	K	Rp.	16		
		X.XX.01.2.0 6.08	Fasilitasi Kunjungan Tamu	Jumlah rapat koordinasi(kali)					20	10.640.000,00	0		1	446.000,00			1	446.000,00	1	446.000,00	0		-	DINAS KEPENDUDUKAN DAN PENCATATAN SIPIL	
		X.XX.01.2.0 6.09	Penyelenggaraan Rapat Koordinasi dan Konsultasi SKPD	Jumlah koordinasi dan konsultasi ke luar daerah(kali)					12	185.697.000,00	2	11.093.692,00	2	47.380.270,00			4	58.473.962,00	4	58.473.962,00	0		-	DINAS KEPENDUDUKAN DAN PENCATATAN SIPIL	
				Jumlah koordinasi dan konsultasi ke luar daerah (DAK)(kali)					35		0		0				0		0		0				
		X.XX.01.2.0 7	Pengadaan Barang Milik Daerah Penunjang Urusan Pemerintah Daerah	Jangka waktu pelayanan administrasi umum(bulan)					12		0		3				3		3		0		-	DINAS KEPENDUDUKAN DAN PENCATATAN SIPIL	
		X.XX.01.2.0 7.02	Pengadaan Kendaraan Dinas Operasional atau Lapangan	Jumlah kendaraan(unit)					5		0		0				0		0		0		-	DINAS KEPENDUDUKAN DAN PENCATATAN SIPIL	
		X.XX.01.2.0 7.05	Pengadaan Mebel	Jumlah meubelair(unit)					10		0		0				0		0		0		-	DINAS KEPENDUDUKAN DAN PENCATATAN SIPIL	
		X.XX.01.2.0 7.10	Pengadaan Sarana dan Prasarana Gedung Kantor atau Bangunan Lainnya	Jumlah peralatan gedung kantor(unit)					10	185.000.000,00	0		0				0		0		0		-	DINAS KEPENDUDUKAN DAN PENCATATAN SIPIL	
		X.XX.01.2.0 7.11	Pengadaan Sarana dan Prasarana Pendukung Gedung Kantor atau Bangunan Lainnya	Jumlah perlengkapan kantor(unit)					10		0		0				0		0		0		-	DINAS KEPENDUDUKAN DAN PENCATATAN SIPIL	
		X.XX.01.2.0 8	Penyediaan Jasa Penunjang Urusan Pemerintahan Daerah																				-	DINAS KEPENDUDUKAN DAN PENCATATAN SIPIL	
		X.XX.01.2.0 8.01	Penyediaan Jasa Surat Menyurat	Jumlah penyediaan jasa surat menyurat(kali)					100	15.000.000,00	10	279.000,00	10	392.500,00			20	671.500,00	20	671.500,00	0		-	DINAS KEPENDUDUKAN DAN PENCATATAN SIPIL	
		X.XX.01.2.0 8.02	Penyediaan Jasa Komunikasi, Sumber Daya Air dan Listrik	Jumlah bulan pemenuhan jasa komunikasi, sumber daya air dan listrik(bulan)					12	191.400.000,00	3	30.180.756,00	3	48.439.357,00			6	78.620.113,00	6	78.620.113,00	0		-	DINAS KEPENDUDUKAN DAN PENCATATAN SIPIL	
		X.XX.01.2.0 8.03	Penyediaan Jasa Peralatan dan Perlengkapan Kantor	Jumlah bulan pemenuhan jasa peralatan dan perlengkapan kantor(bulan)					12	40.040.000,00	3	900.000,00	3	12.410.000,00			6	13.310.000,00	6	13.310.000,00	0		-	DINAS KEPENDUDUKAN DAN PENCATATAN SIPIL	
		X.XX.01.2.0 8.04	Penyediaan Jasa Pelayanan Umum Kantor	Jumlah bulan pemenuhan jasa administrasi keuangan(bulan)					12	588.760.000,00	3	64.275.000,00	3	134.975.000,00			6	199.250.000,00	6	199.250.000,00	0		-	DINAS KEPENDUDUKAN DAN PENCATATAN SIPIL	
				Jumlah lokasi pelayanan jemput bola (DAK)(kali)					200		0		0				0		0		0				
				Jumlah penyediaan handsanitiser (DAK)(liter)					30		0		0				0		0		0				
				Jumlah penyediaan masker (DAK)(kotak)					120		0		0				0		0		0				
				Jumlah penyediaan faceshield dan handscoon (DAK)(buah)					200		0		0				0		0		0				

No	Sasaran	Kode	Urusan / Bidang Urusan / Pemerintahan Daerah dan Program / Kegiatan	Indikator Kinerja Program(outcome) / Kegiatan(output)	Target RPJMD Kabupaten Kota pada Tahun 2023 (Akhir Periode RPJMD)		Realisasi Capaian Kinerja Kinerja RPJMD Kabupaten/Kota sampai dengan RKPD Kabupaten / Kota Tahun Lalu (2020)		Target Kinerja dan Anggaran RKPD Kabupaten/Kota Tahun berjalan (Tahun 2021) yang dievaluasi		Realisasi Kinerja Pada Triwulan				Realisasi Capaian Kinerja dan Anggaran RKPD Kabupaten/Kota yang dievaluasi		Realisasi Kinerja dan Anggaran RPJMD Kabupaten/Kota s/d tahun 2021 (Akhir Tahun Pelaksanaan RKPD Tahun 2021)		Tingkat Capaian Kinerja Dan Realisasi Anggaran RPJMD Kabupaten/Kota s/d tahun 2021 (%)		Perangkat Daerah Penanggung Jawab																
					6		7		8		I		II		III		IV		13 = (9 + 10 + 11 + 12)			14 = (7 + 13)		15 = (14 / 6 * 100%)													
					K	Rp.	K	Rp.	K	Rp.	K	Rp.	K	Rp.	K	Rp.	K	Rp.	K	Rp.		K	Rp.	K	Rp.												
1		9	Pemeliharaan Barang Milik Daerah Penunjang Urusan Pemerintahan Daerah	Jangka waktu pelayanan administrasi umum(bulan)					12		3		3				6		6		0		DINAS KEPENDUDUKAN DAN PENCATATAN SIPIL														
		X.XX.01.2.0 9.01	Penyediaan Jasa Pemeliharaan, Biaya Pemeliharaan dan Pajak Kendaraan Perorangan Dinas atau Kendaraan Dinas Jabatan	Jumlah mobil jabatan yang dipelihara(unit)				1	52.890.000,00	1	11.594.800,00	1	8.615.000,00				2	20.209.800,00	2	20.209.800,00	0	-	DINAS KEPENDUDUKAN DAN PENCATATAN SIPIL														
		X.XX.01.2.0 9.02	Penyediaan Jasa Pemeliharaan, Biaya Pemeliharaan, Pajak, dan Perizinan Kendaraan Dinas Operasional atau Lapangan	Jumlah kendaraan dinas/operasional yang dipelihara(unit)				6	60.300.000,00	2	9.299.600,00	2	6.291.016,00				4	15.590.616,00	4	15.590.616,00	0	-	DINAS KEPENDUDUKAN DAN PENCATATAN SIPIL														
		X.XX.01.2.0 9.05	Pemeliharaan Mebel	Jumlah mebel yang dipelihara(buah)				20		0	-	0	-				0	-	0	-	0	-	DINAS KEPENDUDUKAN DAN PENCATATAN SIPIL														
		X.XX.01.2.0 9.09	Pemeliharaan/Rehabilitasi Gedung Kantor dan Bangunan Lainnya	Jumlah gedung kantor yang dipelihara(buah)				2		0	-	0	-				0	-	0	-	0	-	DINAS KEPENDUDUKAN DAN PENCATATAN SIPIL														
				Jumlah rumah gedung kantor yang direhabilitasi sedana(buah)				2		0	-	0	-				0	-	0	-	0	-															
		X.XX.01.2.0 9.10	Pemeliharaan/Rehabilitasi Sarana dan Prasarana Gedung Kantor atau Bangunan Lainnya	Jumlah perlengkapan gedung kantor yang dipelihara(buah)				2		0	-	0	-				0	-	0	-	0	-	DINAS KEPENDUDUKAN DAN PENCATATAN SIPIL														
		X.XX.01.2.0 9.11	Pemeliharaan/Rehabilitasi Sarana dan Prasarana Pendukung Gedung Kantor atau Bangunan Lainnya	Jumlah peralatan gedung kantor yang dipelihara(buah)				2	36.000.000,00	1	9.000.000,00	1	9.000.000,00				2	18.000.000,00	2	18.000.000,00	0	-	DINAS KEPENDUDUKAN DAN PENCATATAN SIPIL														
Rata-rata Capaian Kinerja (%)																			0																		
Predikat Kinerja																																					
2.13 - URUSAN PEMERINTAHAN BIDANG PEMBERDAYAAN MASYARAKAT DAN DESA																																					
1	Meningkatnya Pemberdayaan Masyarakat dalam Mewujudkan Pembangunan	2.13.02	PROGRAM PENATAAN DESA																																		
		2.13.02.2.0 1	Penyelenggaraan Penataan Desa																				DINAS PEMBERDAYAAN MASYARAKAT DAN DESA														
		2.13.02.2.0 1.02	Fasilitasi Tata Wilayah Desa	Jumlah desa yang melaksanakan penataan wilayah desanya(desas)			0	-	257	50.000.000,00	0	-	0	5.000.000,00			0	5.000.000,00	0	5.000.000,00	0	-	DINAS PEMBERDAYAAN MASYARAKAT DAN DESA														
		2.13.02.2.0 1.03	Fasilitasi Penataan Kewenangan Desa																				DINAS PEMBERDAYAAN MASYARAKAT DAN DESA														
		2.13.02.2.0 1.06	Fasilitasi Sarana dan Prasarana Desa	Jumlah desa yang di fasilitasi sarana dan prasarana desanya(desas)			0	-	257	100.000.000,00	0	-	0				0	-	0	-	0	-	DINAS PEMBERDAYAAN MASYARAKAT DAN DESA														
Rata-rata Capaian Kinerja (%)																			0																		
Predikat Kinerja																																					
2	Meningkatnya Pemberdayaan Masyarakat dalam Mewujudkan Pembangunan	2.13.03	PROGRAM PENINGKATAN KERJASAMA DESA																																		

No	Sasaran	Kode	Urusan / Bidang Urusan / Pemerintahan Daerah dan Program / Kegiatan	Indikator Kinerja Program(outcome) / Kegiatan(output)	Target RPJMD Kabupaten Kota pada Tahun 2023 (Akhir Periode RPJMD)		Realisasi Capaian Kinerja Kinerja RPJMD Kabupaten/Kota sampai dengan RKPD Kabupaten / Kota Tahun Lalu (2020)		Target Kinerja dan Anggaran RKPD Kabupaten/Kota Tahun berjalan (Tahun 2021) yang dievaluasi		Realisasi Kinerja Pada Triwulan				Realisasi Capaian Kinerja dan Anggaran RKPD Kabupaten/Kota yang dievaluasi		Realisasi Kinerja dan Anggaran RPJMD Kabupaten/Kota s/d tahun 2021 (Akhir Tahun Pelaksanaan RKPD Tahun 2021)		Tingkat Capaian Kinerja Dan Realisasi Anggaran RPJMD Kabupaten/Kota s/d tahun 2021 (%)		Perangkat Daerah Penanggung Jawab				
					6		7		8		I		II		III		IV		13 = (9 + 10 + 11 + 12)			14 = (7 + 13)		15 = (14 / 6 * 100%)	
					K	Rp.	K	Rp.	K	Rp.	K	Rp.	K	Rp.	K	Rp.	K	Rp.	K	Rp.		K	Rp.	K	Rp.
1		2.13.03.2.0 1	Fasilitasi Kerja sama antar Desa																			DINAS PEMBERDAYAAN MASYARAKAT DAN DESA			
		2.13.03.2.0 1.01	Fasilitasi Kerja Sama Antar Desa dalam Kabupaten/Kota	Jumlah BUMDes Bersama dan Kawasan Pedesaan yang difasilitasi pengembangannya(usahanya(lemaba))		0	-	40	50.000.000,00	10	13.210.000,00	25	34.675.000,00					35	47.885.000,00	35	47.885.000,00	0	-	DINAS PEMBERDAYAAN MASYARAKAT DAN DESA	
		2.13.03.2.0 1.02	Fasilitasi Kerja Sama Antar Desa dengan Pihak Ketiga dalam Kabupaten/Kota				-	-														-	DINAS PEMBERDAYAAN MASYARAKAT DAN DESA		
		2.13.03.2.0 1.03	Fasilitasi Pembangunan Kawasan Perdesaan	Jumlah dokumen pemetaan potensi kawasan(dokumen)		0	-	1	140.000.000,00	0	-	0	59.860.000,00					0	59.860.000,00	0	59.860.000,00	0	-	DINAS PEMBERDAYAAN MASYARAKAT DAN DESA	
				Jumlah desa yang difasilitasi pelaksanaan bantuan keuangan khusus desa(Desa)		0		15		0		0						0		0		0	-	DINAS PEMBERDAYAAN MASYARAKAT DAN DESA	
Rata-rata Capaian Kinerja (%)																				0					
Predikat Kinerja																				Sangat Rendah					
3	Meningkatnya Pemberdayaan Masyarakat dalam Mewujudkan Pembangunan	2.13.04	PROGRAM ADMINISTRASI PEMERINTAHAN DESA																						
		2.13.04.2.0 1	Pembinaan dan Pengawasan Penyelenggaraan Administrasi Pemerintahan Desa	Persentase desa yang tertib administrasi(%)		0		100		0		0						0		0		0	-	DINAS PEMBERDAYAAN MASYARAKAT DAN DESA	
		2.13.04.2.0 1.01	Fasilitasi Penyelenggaraan Administrasi Pemerintahan Desa	Jumlah desa yang tertib administrasi(des)		0	-	257		0	-	0						0	-	0		0	-	DINAS PEMBERDAYAAN MASYARAKAT DAN DESA	
		2.13.04.2.0 1.03	Fasilitasi Penyusunan Perencanaan Pembangunan Desa	Jumlah desa yang difasilitasi perencanaanpembangunan desanya(des)		0	-	257	50.000.000,00	0	-	200	36.799.500,00					200	36.799.500,00	200	36.799.500,00	0	-	DINAS PEMBERDAYAAN MASYARAKAT DAN DESA	
		2.13.04.2.0 1.04	Fasilitasi Pengelolaan Keuangan Desa	Jumlah desa yang difasilitasi pengelolaan keuangan desanya(des)		0	-	257	50.000.000,00	257	31.000.000,00	257	16.229.500,00					514	47.229.500,00	514	47.229.500,00	0	-	DINAS PEMBERDAYAAN MASYARAKAT DAN DESA	
		2.13.04.2.0 1.05	Pembinaan Peningkatan Kapasitas Aparatur Pemerintah Desa	Jumlah desa yang penyediaan Dana Operasional, Penghasilan Tetap dan Tunjangan lainnya bagi Perangkat Pemerintah Desa telah difasilitasi(des)		0	-	257	3.230.000.000,00	257	212.834.900,00	257	957.163.700,00					514	1.169.998.600,00	514	1.169.998.600,00	0	-	DINAS PEMBERDAYAAN MASYARAKAT DAN DESA	
				Jumlah peserta pembinaan peningkatan kapasitas aparatur Pemerintahan Desa(orana)		0		1285		0		0						0		0		0	-	DINAS PEMBERDAYAAN MASYARAKAT DAN DESA	
		2.13.04.2.0 1.08	Pembinaan dan Pemberdayaan BUM Desa dan Lembaga Kerja sama antar Desa	Jumlah BUMDes yang difasilitasi pengembangan unit usahanya(BUMDes)		0	-	257	50.000.000,00	257	43.955.000,00	257	3.930.000,00					514	47.885.000,00	514	47.885.000,00	0	-	DINAS PEMBERDAYAAN MASYARAKAT DAN DESA	
		2.13.04.2.0 1.09	Penyelenggaraan Pemilihan, Pengangkatan dan Pemberhentian Kepala Desa	Jumlah desa yang difasilitasi penyelenggaraan Pemilihan, Pengangkatan dan Pemberhentian Kepala Desa(des)		0	-	257	340.000.000,00	0	6.980.000,00	0	36.584.000,00					0	43.564.000,00	0	43.564.000,00	0	-	DINAS PEMBERDAYAAN MASYARAKAT DAN DESA	
		2.13.04.2.0 1.10	Fasilitasi Pengangkatan dan Pemberhentian Perangkat Desa	Jumlah desa yang difasilitasi opengangkatan dan Pemberhentian Perangkat Desa(des)		0	-	257		0	-	0						0	-	0		0	-	DINAS PEMBERDAYAAN MASYARAKAT DAN DESA	

No	Sasaran	Kode	Urusan / Bidang Urusan / Pemerintahan Daerah dan Program / Kegiatan	Indikator Kinerja Program(outcome) / Kegiatan(output)	Target RPJMD Kabupaten Kota pada Tahun 2023 (Akhir Periode RPJMD)		Realisasi Capaian Kinerja Kinerja RPJMD Kabupaten/Kota sampai dengan RKPD Kabupaten / Kota Tahun Lalu (2020)		Target Kinerja dan Anggaran RKPd Kabupaten/Kota Tahun berjalan (Tahun 2021) yang dievaluasi		Realisasi Kinerja Pada Triwulan				Realisasi Capaian Kinerja dan Anggaran RKPd Kabupaten/Kota yang dievaluasi		Realisasi Kinerja dan Anggaran RPJMD Kabupaten/Kota s/d tahun 2021 (Akhir Tahun Pelaksanaan RKPd Tahun 2021)		Tingkat Capaian Kinerja Dan Realisasi Anggaran RPJMD Kabupaten/Kota s/d tahun 2021 (%)		Perangkat Daerah Penanggung Jawab				
					6		7		8		I		II		III		IV		13 = (9 + 10 + 11 + 12)			14 = (7 + 13)		15 = (14 / 6 * 100%)	
					K	Rp.	K	Rp.	K	Rp.	K	Rp.	K	Rp.	K	Rp.	K	Rp.	K	Rp.		K	Rp.	K	Rp.
1	2	3	4	5	K	Rp.	K	Rp.	K	Rp.	K	Rp.	K	Rp.	K	Rp.	K	Rp.	K	Rp.	K	Rp.	16		
		2.13.04.2.0 1.11	Fasilitasi Penyusunan Profil Desa	Jumlah desa yang menyusun Profil Desa(des)			0		257	20.000.000,00	0		257	14.980.000,00			257	14.980.000,00	257	14.980.000,00	0		DINAS PEMBERDAYAAN MASYARAKAT DAN DESA		
		2.13.04.2.0 1.13	Fasilitasi Pengelolaan Aset Desa	Jumlah desa yang difasilitasi pengelolaan aset desanya(des)			0		257	20.000.000,00	150	9.059.300,00	257	17.416.300,00			407	26.475.600,00	407	26.475.600,00	0		DINAS PEMBERDAYAAN MASYARAKAT DAN DESA		
		2.13.04.2.0 1.14	Pembinaan Peningkatan Kapasitas Anggota BPD	Jumlah desa yang difasilitasi peningkatan kapasitas BPD nya(des)			0		257		0		0				0		0		0		DINAS PEMBERDAYAAN MASYARAKAT DAN DESA		
		2.13.04.2.0 1.18	Fasilitasi Evaluasi Perkembangan Desa serta Lomba Desa dan Kelurahan	Jumlah desa yang dievaluasi perkembangan desa nya(des)			0		257		0		0				0		0		0		DINAS PEMBERDAYAAN MASYARAKAT DAN DESA		
Rata-rata Capaian Kinerja (%)																				0					
Predikat Kinerja																				Sangat Rendah					
4	Meningkatnya Pemberdayaan Masyarakat dalam Mewujudkan Pembangunan	2.13.05	PROGRAM PEMBERDAYAAN LEMBAGA KEMASYARAKATAN, LEMBAGA ADAT DAN MASYARAKAT HUKUM ADAT																						
		2.13.05.2.0 1	Pemberdayaan Lembaga Masyarakat yang Bergerak di Bidang Pemberdayaan Desa dan Lembaga Adat Tingkat Daerah Kabupaten/Kota serta Pemberdayaan Masyarakat Hukum Adat yang Masyarakat Pelakunya Hukum Adat yang Sama dalam Daerah Kabupaten/Kota	Persentase desa yang lembaga kemasyarakatannya di fasilitasi dan diberdayakan(%)			0		100		0		0				0		0		0		DINAS PEMBERDAYAAN MASYARAKAT DAN DESA		
		2.13.05.2.0 1.02	Fasilitasi Penataan, Pemberdayaan dan Pendayagunaan Kelembagaan Lembaga Masyarakat Desa/Kelurahan (RT, RW, PKK, Posyandu, LPM, dan Karang Taruna), Lembaga Adat Desa/Kelurahan dan Masyarakat Hukum Adat	Jumlah desa/kel yang difasilitasi pemberdayaan dan pendayagunaan Lembaga Masyarakatnya(des/kel)			0		271		0		0				0		0		0		DINAS PEMBERDAYAAN MASYARAKAT DAN DESA		
		2.13.05.2.0 1.03	Peningkatan Kapasitas Kelembagaan Lembaga Masyarakat Desa/Kelurahan (RT, RW, PKK, Posyandu, LPM, dan Karang Taruna), Lembaga Adat Desa/Kelurahan dan Masyarakat Hukum Adat	Jumlah desa/kel yang difasilitasi peningkatan kapasitas Lembaga Masyarakatnya(des/kel)			0		271	237.000.000,00	0		150	101.440.500,00			150	101.440.500,00	150	101.440.500,00	0		DINAS PEMBERDAYAAN MASYARAKAT DAN DESA		
		2.13.05.2.0 1.04	Fasilitasi Penyediaan Sarana dan Prasarana Kelembagaan Lembaga Masyarakat Desa/Kelurahan (RT, RW, PKK, Posyandu, LPM, dan Karang Taruna), Lembaga Adat Desa/Kelurahan dan Masyarakat Hukum Adat	Jumlah desa / kel yang Lembaga Masyarakatnya mendapat fasilitas sarana dan prasaranaAdat yang mendapatkan bantuan sarpras(des/kel)			0		271		0		0				0		0		0		DINAS PEMBERDAYAAN MASYARAKAT DAN DESA		
		2.13.05.2.0 1.05	Fasilitasi Pengembangan Usaha Ekonomi Masyarakat dan Pemerintah Desa dalam Meningkatkan Pendapatan Asli Desa	Jumlah Lembaga Ekonomi Desa yang difasilitasi pengembangan usahanya(lembaga)			0		297		0		0				0		0		0		DINAS PEMBERDAYAAN MASYARAKAT DAN DESA		
				Jumlah BUMDes yang difasilitasi permodalannya(BUMDes)			0		15		0		0				0		0		0				
				Jumlah desa yang RTsnya difasilitasi modal usaha(Desa)			0		18		0		0				0		0		0				
		2.13.05.2.0 1.06	Fasilitasi Pemerintah Desa dalam Pemanfaatan Teknologi Tepat Guna	Jumlah Posyantek yang diberdayakan guna pengelolaan SDA berbasis TTG(Posyantek)			0		18		0		0				0		0		0		DINAS PEMBERDAYAAN MASYARAKAT DAN DESA		

No	Sasaran	Kode	Urusan / Bidang Urusan / Pemerintahan Daerah dan Program / Kegiatan	Indikator Kinerja Program(outcome) / Kegiatan(output)	Target RPJMD Kabupaten Kota pada Tahun 2023 (Akhir Periode RPJMD)		Realisasi Capaian Kinerja Kinerja RPJMD Kabupaten/Kota sampai dengan RKPD Kabupaten / Kota Tahun Lalu (2020)		Target Kinerja dan Anggaran RKPD Kabupaten/Kota Tahun berjalan (Tahun 2021) yang dievaluasi		Realisasi Kinerja Pada Triwulan				Realisasi Capaian Kinerja dan Anggaran RKPD Kabupaten/Kota yang dievaluasi		Realisasi Kinerja dan Anggaran RPJMD Kabupaten/Kota s/d tahun 2021 (Akhir Tahun Pelaksanaan RKPD Tahun 2021)		Tingkat Capaian Kinerja Dan Realisasi Anggaran RPJMD Kabupaten/Kota s/d tahun 2021 (%)		Perangkat Daerah Penanggung Jawab			
					K	Rp.	K	Rp.	K	Rp.	I		II		III		IV		13 = (9 + 10 + 11 + 12)			14 = (7 + 13)		15 = (14 / 6 * 100%)
											K	Rp.	K	Rp.	K	Rp.	K	Rp.	K	Rp.		K	Rp.	
1	2	3	4	5	6	7	8	9	10	11	12	13 = (9 + 10 + 11 + 12)	14 = (7 + 13)	15 = (14 / 6 * 100%)	16									
		2.13.05.2.0 1.07	Fasilitasi Bulan Bhakti Gotong Royong Masyarakat	Jumlah desa / kel yang berpartisipasi aktif dalam BBGRM(desas/kel)		0	271	100.000.000,00	0	14.225.000,00	100	21.472.500,00			100	35.697.500,00	100	35.697.500,00	0		DINAS PEMBERDAYAAN MASYARAKAT DAN DESA			
		2.13.05.2.0 1.08	Fasilitasi Penyelenggaraan Ketentraman, Ketertiban dan Perlindungan Masyarakat Desa	Jumlah desa yang berpartisipasi aktif dalam program TMMMD(desas)		0	-	130.000.000,00	0	-	0	-			0	-	0	-	0		DINAS PEMBERDAYAAN MASYARAKAT DAN DESA			
		2.13.05.2.0 1.09	Fasilitasi Tim Penggerak PKK dalam Penyelenggaraan Gerakan Pemberdayaan Masyarakat dan Kesejahteraan Keluarga	Jumlah desa / kel yang TP PKK nya difasilitasi peningkatan kapasitas kadernya(desas/kel)		0	271	600.000.000,00	0	#####	50	76.110.000,00			50	11.201.110.000,00	50	11.201.110.000,00	0		DINAS PEMBERDAYAAN MASYARAKAT DAN DESA			
Rata-rata Capaian Kinerja (%)															0									
Predikat Kinerja															Sangat Rendah									
5	Meningkatnya Pemberdayaan Masyarakat dalam Mewujudkan Pembangunan	0.00.01	PROGRAM PENUNJANG URUSAN PEMERINTAHAN DAERAH KABUPATEN/KOTA																					
		X.XX.01.2.0 1	Perencanaan, Penganggaran, dan Evaluasi Kinerja Perangkat Daerah	Jumlah dokumen yang dihasilkan(dokumen)		0	8		5		5				10		10		0		DINAS PEMBERDAYAAN MASYARAKAT DAN DESA			
		X.XX.01.2.0 1.01	Penyusunan Dokumen Perencanaan Perangkat Daerah	Jumlah Dokumen Perencanaan yang tersusun(dokumen)		0	5	5.000.000,00	3	2.624.000,00	0	1.284.000,00			3	3.908.000,00	3	3.908.000,00	0		DINAS PEMBERDAYAAN MASYARAKAT DAN DESA			
		X.XX.01.2.0 1.06	Koordinasi dan Penyusunan Laporan Capaian Kinerja dan Ikhtisar Realisasi Kinerja SKPD	Jumlah dokumen pelaporan yang disusun(Dokumen)		0	6		0		0				0		0		0		DINAS PEMBERDAYAAN MASYARAKAT DAN DESA			
		X.XX.01.2.0 1.07	Evaluasi Kinerja Perangkat Daerah	Jumlah Dokumen Evaluasi PD yang tersusun(dokumen)		0	4	2.859.500,00	2	1.795.500,00	0	842.000,00			2	2.637.500,00	2	2.637.500,00	0		DINAS PEMBERDAYAAN MASYARAKAT DAN DESA			
		X.XX.01.2.0 2	Administrasi Keuangan Perangkat Daerah	Jumlah dokumen yang dihasilkan(dokumen)		0	5		0		0				0		0		0		DINAS PEMBERDAYAAN MASYARAKAT DAN DESA			
		X.XX.01.2.0 2.01	Penyediaan Gaji dan Tunjangan ASN	Jumlah bulan pemenuhan gaji dan tunjangan ASN(bulan)		0	14	4.838.751.204,00	3	#####	5	1.530.182.844,00			8	2.589.503.354,00	8	2.589.503.354,00	0		DINAS PEMBERDAYAAN MASYARAKAT DAN DESA			
		X.XX.01.2.0 2.02	Penyediaan Administrasi Pelaksanaan Tugas ASN	Jumlah dokumen administrasi pelaksanaan tugas ASN(dokumen)		0	2		0		0				0		0		0		DINAS PEMBERDAYAAN MASYARAKAT DAN DESA			
				Jumlah bulan pemenuhan jasa administrasi keuangan(OK)		0	132		0		0				0		0		0		DINAS PEMBERDAYAAN MASYARAKAT DAN DESA			
		X.XX.01.2.0 2.04	Koordinasi dan Pelaksanaan Akuntansi SKPD	Jumlah koordinasi dan pelaksanaan akuntansi SKPD(kali)		0	12		0		0				0		0		0		DINAS PEMBERDAYAAN MASYARAKAT DAN DESA			
		X.XX.01.2.0 2.05	Koordinasi dan Penyusunan Laporan Keuangan Akhir Tahun SKPD	Jumlah Laporan keuangan yang disusun(dokumen)		0	3		0		0				0		0		0		DINAS PEMBERDAYAAN MASYARAKAT DAN DESA			

No	Sasaran	Kode	Urusan / Bidang Urusan / Pemerintahan Daerah dan Program / Kegiatan	Indikator Kinerja Program(outcome) / Kegiatan(output)	Target RPJMD Kabupaten Kota pada Tahun 2023 (Akhir Periode RPJMD)		Realisasi Capaian Kinerja Kinerja RPJMD Kabupaten/Kota sampai dengan RKPD Kabupaten / Kota Tahun Lalu (2020)		Target Kinerja dan Anggaran RKPD Kabupaten/Kota Tahun berjalan (Tahun 2021) yang dievaluasi		Realisasi Kinerja Pada Triwulan								Realisasi Capaian Kinerja dan Anggaran RKPD Kabupaten/Kota yang dievaluasi		Realisasi Kinerja dan Anggaran RPJMD Kabupaten/Kota s/d tahun 2021 (Akhir Tahun Pelaksanaan RKPD Tahun 2021)		Tingkat Capaian Kinerja Dan Realisasi Anggaran RPJMD Kabupaten/Kota s/d tahun 2021 (%)		Perangkat Daerah Penanggung Jawab
					6		7		8		I		II		III		IV		13 = (9 + 10 + 11 + 12)		14 = (7 + 13)		15 = (14 / 6 * 100%)		
					K	Rp.	K	Rp.	K	Rp.	K	Rp.	K	Rp.	K	Rp.	K	Rp.	K	Rp.	K	Rp.	K	Rp.	
		X.XX.01.2.0 2.06	Pengelolaan dan Penyiapan Bahan Tanggapan Pemeriksaan	Jumlah bahan tanggapan pemeriksaan(berkas)		0		2		0		0		0				0		0		0		DINAS PEMBERDAYAAN MASYARAKAT DAN DESA	
		X.XX.01.2.0 3	Administrasi Barang Milik Daerah pada Perangkat Daerah	Jumlah dokumen yang dihasilkan(dokumen)		0		4		0		0						0		0		0		DINAS PEMBERDAYAAN MASYARAKAT DAN DESA	
		X.XX.01.2.0 3.01	Penyusunan Perencanaan Kebutuhan Barang Milik Daerah SKPD	Jumlah dokumen Perencanaan Kebutuhan Barang Milik Daerah SKPD yang tersusun(dokumen)		0		1		0		0						0		0		0		DINAS PEMBERDAYAAN MASYARAKAT DAN DESA	
		X.XX.01.2.0 3.03	Koordinasi dan Penilaian Barang Milik Daerah SKPD	Jumlah koordinasi dan penilaian Barang Milik Daerah SKPD yang tersusun(kali)		0		4		0		0						0		0		0		DINAS PEMBERDAYAAN MASYARAKAT DAN DESA	
		X.XX.01.2.0 3.04	Pembinaan, Pengawasan, dan Pengendalian Barang Milik Daerah pada SKPD	Jumlah pembinaan, pengawasan dan pengendalian Barang Milik Daerah SKPD yang tersusun(kali)		0		4		0		0						0		0		0		DINAS PEMBERDAYAAN MASYARAKAT DAN DESA	
		X.XX.01.2.0 3.05	Rekonsiliasi dan Penyusunan Laporan Barang Milik Daerah pada SKPD	Jumlah dokumen laporan Barang Milik Daerah SKPD yang tersusun(dokumen)		0		4		0		0						0		0		0		DINAS PEMBERDAYAAN MASYARAKAT DAN DESA	
		X.XX.01.2.0 3.06	Penatausahaan Barang Milik Daerah pada SKPD	Jumlah dokumen penatausahaan Barang Milik Daerah SKPD yang tersusun(dokumen)		0		2		0		0						0		0		0		DINAS PEMBERDAYAAN MASYARAKAT DAN DESA	
		X.XX.01.2.0 5	Administrasi Kepegawaian Perangkat Daerah																					DINAS PEMBERDAYAAN MASYARAKAT DAN DESA	
		X.XX.01.2.0 5.02	Pengadaan Pakaian Dinas Beserta Atribut Kelengkapannya	0/)		0		0		0		0						0		0		0		DINAS PEMBERDAYAAN MASYARAKAT DAN DESA	
		X.XX.01.2.0 5.09	Pendidikan dan Pelatihan Pegawai Berdasarkan Tugas dan Fungsi	0/)		0		0		0		0						0		0		0		DINAS PEMBERDAYAAN MASYARAKAT DAN DESA	
		X.XX.01.2.0 6	Administrasi Umum Perangkat Daerah	persentase penyediaan administrasi umum yang sesuai SOP(%)		0		100		0		0						0		0		0		DINAS PEMBERDAYAAN MASYARAKAT DAN DESA	
		X.XX.01.2.0 6.01	Penyediaan Komponen Instalasi Listrik/Penerangan Bangunan Kantor	Jumlah peralatan dan perlengkapan kantor yang disediakan(unit)		0		12	12.083.700,00	0	671.500,00	0	2.758.600,00					0	3.430.100,00	0	3.430.100,00	0		DINAS PEMBERDAYAAN MASYARAKAT DAN DESA	
				Jumlah komponen Instalasi Listrik / penerangan bangunan kantor(jenis)		0		4		0		0						0		0		0			
		X.XX.01.2.0 6.02	Penyediaan Peralatan dan Perlengkapan Kantor	Jenis peralatan dan perlengkapan kantor yang disediakan(jenis)		0		1	167.684.000,00	0	8.879.000,00	1	79.189.000,00					1	88.068.000,00	1	88.068.000,00	0		DINAS PEMBERDAYAAN MASYARAKAT DAN DESA	
		X.XX.01.2.0 6.03	Penyediaan Peralatan Rumah Tangga	Jumlah peralatan ruma tangga yang disediakan(jenis)		0		1	560.000,00	1	560.000,00	0						1	560.000,00	1	560.000,00	0		DINAS PEMBERDAYAAN MASYARAKAT DAN DESA	

No	Sasaran	Kode	Urusan / Bidang Urusan / Pemerintahan Daerah dan Program / Kegiatan	Indikator Kinerja Program(outcome) / Kegiatan(output)	Target RPJMD Kabupaten Kota pada Tahun 2023 (Akhir Periode RPJMD)		Realisasi Capaian Kinerja Kinerja RPJMD Kabupaten/Kota sampai dengan RKPD Kabupaten / Kota Tahun Lalu (2020)		Target Kinerja dan Anggaran RKPD Kabupaten/Kota Tahun berjalan (Tahun 2021) yang dievaluasi		Realisasi Kinerja Pada Triwulan				Realisasi Capaian Kinerja dan Anggaran RKPD Kabupaten/Kota yang dievaluasi		Realisasi Kinerja dan Anggaran RPJMD Kabupaten/Kota s/d tahun 2021 (Akhir Tahun Pelaksanaan RKPD Tahun 2021)		Tingkat Capaian Kinerja Dan Realisasi Anggaran RPJMD Kabupaten/Kota s/d tahun 2021 (%)		Perangkat Daerah Penanggung Jawab	
					K	Rp.	K	Rp.	K	Rp.	I		II		III		IV		13 = (9 + 10 + 11 + 12)	14 = (7 + 13)		15 = (14 / 6 * 100%)
											9		10		11		12					
1	2	3	4	5	6	7	8	9	10	11	12	13 = (9 + 10 + 11 + 12)	14 = (7 + 13)	15 = (14 / 6 * 100%)	16							
		X.XX.01.2.0 6.05	Penyediaan Barang Cetak dan Penggandaan	Jenis barang Cetak dan penggandaan yang disediakan(jenis)		0	2	25.759.400,00	0	4.140.000,00	0	13.495.800,00	0	17.635.800,00	0	17.635.800,00	0	100%	DINAS PEMBERDAYAAN MASYARAKAT DAN DESA			
		X.XX.01.2.0 6.08	Fasilitasi Kunjungan Tamu	Jumlah Rapat koordinasi yang dilaksanakan(kali)		0	25	35.825.000,00	10	21.562.500,00	5	8.066.500,00		15	29.629.000,00	15	29.629.000,00	0	100%	DINAS PEMBERDAYAAN MASYARAKAT DAN DESA		
		X.XX.01.2.0 6.09	Penyelenggaraan Rapat Koordinasi dan Konsultasi SKPD	Jumlah koordinasi dan konsultasi ke luar daerah(kali)		0	40	319.807.000,00	6	46.392.500,00	10	57.770.000,00		16	104.162.500,00	16	104.162.500,00	0	100%	DINAS PEMBERDAYAAN MASYARAKAT DAN DESA		
		X.XX.01.2.0 6.11	Dukungan Pelaksanaan Sistem Pemerintahan Berbasis Elektronik pada SKPD	Jumlah dukungan pelaksanaan sistem pemerintahan berbasis elektronik(jenis)		0	2	32.400.000,00	0	6.100.000,00	1	10.687.000,00		1	16.787.000,00	1	16.787.000,00	0	100%	DINAS PEMBERDAYAAN MASYARAKAT DAN DESA		
		X.XX.01.2.0 7	Pengadaan Barang Milik Daerah Penunjang Urusan Pemerintah Daerah	Jumlah BMD yang diperoleh(jenis)		0	1		0	0	0			0	0	0	0	0	100%	DINAS PEMBERDAYAAN MASYARAKAT DAN DESA		
		X.XX.01.2.0 7.05	Pengadaan Mebel	Jumlah mebeleur yang disediakan(jenis)		0	3		0	0	0			0	0	0	0	0	100%	DINAS PEMBERDAYAAN MASYARAKAT DAN DESA		
		X.XX.01.2.0 8	Penyediaan Jasa Penunjang Urusan Pemerintahan Daerah	Persentase jasa penunjang yang tersedia(%)		0	100		25	25				50	50			0	100%	DINAS PEMBERDAYAAN MASYARAKAT DAN DESA		
		X.XX.01.2.0 8.01	Penyediaan Jasa Surat Menyurat	Jumlah penyediaan jasa surat menyurat(kali)		0	30		0	0				0	0			0	100%	DINAS PEMBERDAYAAN MASYARAKAT DAN DESA		
		X.XX.01.2.0 8.02	Penyediaan Jasa Komunikasi, Sumber Daya Air dan Listrik	Jumlah bulan pemenuhan jasa komunikasi, Sumberdaya Air dan Listrik(bulan)		0	12	79.200.000,00	3	10.997.835,00	3	13.145.308,00		6	24.143.143,00	6	24.143.143,00	0	100%	DINAS PEMBERDAYAAN MASYARAKAT DAN DESA		
		X.XX.01.2.0 8.03	Penyediaan Jasa Peralatan dan Perlengkapan Kantor	Jumlah bulan pemenuhan jasa perbaikan peralatan kerja(bulan)		0	12	37.130.000,00	3	10.475.000,00	3	9.135.000,00		6	19.610.000,00	6	19.610.000,00	0	100%	DINAS PEMBERDAYAAN MASYARAKAT DAN DESA		
		X.XX.01.2.0 8.04	Penyediaan Jasa Pelayanan Umum Kantor	Jumlah penyedia jasa pelayanan umum kantor(orang)		0	5	146.507.500,00	0	30.310.000,00	0	40.767.500,00		0	71.077.500,00	0	71.077.500,00	0	100%	DINAS PEMBERDAYAAN MASYARAKAT DAN DESA		
				Jumlah bulan pemenuhan jasa kebersihan(bulan)		0	9		3	0				3	3			0	100%			
		X.XX.01.2.0 9	Pemeliharaan Barang Milik Daerah Penunjang Urusan Pemerintahan Daerah	Persentase barang milik daerah yang terpelihara(%)		0	100		25	25				50	50			0	100%	DINAS PEMBERDAYAAN MASYARAKAT DAN DESA		
		X.XX.01.2.0 9.01	Penyediaan Jasa Pemeliharaan, Biaya Pemeliharaan dan Pajak Kendaraan Perorangan Dinas atau Kendaraan Dinas Jabatan	Jumlah mobil jabatan yang dipelihara(unit)		0	1	38.726.000,00	0	4.750.000,00	1	17.840.954,00		1	22.590.954,00	1	22.590.954,00	0	100%	DINAS PEMBERDAYAAN MASYARAKAT DAN DESA		
		X.XX.01.2.0 9.02	Penyediaan Jasa Pemeliharaan, Biaya Pemeliharaan, Pajak, dan Perizinan Kendaraan Dinas Operasional atau Lapangan	Jumlah kendaraan Dinas / Operasional yang dipelihara(unit)		0	25	88.751.400,00	5	8.350.000,00	10	48.122.900,00		15	56.472.900,00	15	56.472.900,00	0	100%	DINAS PEMBERDAYAAN MASYARAKAT DAN DESA		

No	Sasaran	Kode	Urusan / Bidang Urusan / Pemerintahan Daerah dan Program / Kegiatan	Indikator Kinerja Program(outcome) / Kegiatan(output)	Target RPJMD Kabupaten Kota pada Tahun 2023 (Akhir Periode RPJMD)		Realisasi Capaian Kinerja Kinerja RPJMD Kabupaten/Kota sampai dengan RKPD Kabupaten / Kota Tahun Lalu (2020)		Target Kinerja dan Anggaran RKPD Kabupaten/Kota Tahun berjalan (Tahun 2021) yang dievaluasi		Realisasi Kinerja Pada Triwulan				Realisasi Capaian Kinerja dan Anggaran RKPD Kabupaten/Kota yang dievaluasi		Realisasi Kinerja dan Anggaran RPJMD Kabupaten/Kota s/d tahun 2021 (Akhir Tahun Pelaksanaan RKPD Tahun 2021)		Tingkat Capaian Kinerja Dan Realisasi Anggaran RPJMD Kabupaten/Kota s/d tahun 2021 (%)		Perangkat Daerah Penanggung Jawab				
					6		7		8		I		II		III		IV		13 = (9 + 10 + 11 + 12)			14 = (7 + 13)		15 = (14 / 6 * 100%)	
					K	Rp.	K	Rp.	K	Rp.	K	Rp.	K	Rp.	K	Rp.	K	Rp.	K	Rp.		K	Rp.	K	Rp.
1		X.XX.01.2.0 9.05	Pemeliharaan Mebel	Jumlah mebel yang dipelihara(unit)		0		25		0		0		0		0		0		0		DINAS PEMBERDAYAAN MASYARAKAT DAN DESA			
		X.XX.01.2.0 9.09	Pemeliharaan/Rehabilitasi Gedung Kantor dan Bangunan Lainnya	Jumlah gedung / kantor yang dipelihara(unit)		0		3	60.000.000,00	0		0		0		0		0		0		DINAS PEMBERDAYAAN MASYARAKAT DAN DESA			
		X.XX.01.2.0 9.10	Pemeliharaan/Rehabilitasi Sarana dan Prasarana Gedung Kantor atau Bangunan Lainnya	Jumlah perlengkapan gedung / kantor yang dipelihara(unit)		0		25		0		0		0		0		0		0		DINAS PEMBERDAYAAN MASYARAKAT DAN DESA			
		X.XX.01.2.0 9.11	Pemeliharaan/Rehabilitasi Sarana dan Prasarana Pendukung Gedung Kantor atau Bangunan Lainnya	Jumlahsarana dan prasarana pendukung gedung kantor yng dipelihara(jenis)		0		4	65.120.000,00	0		0		0		0		0		0		DINAS PEMBERDAYAAN MASYARAKAT DAN DESA			
Rata-rata Capaian Kinerja (%)																			0						
Predikat Kinerja																			Sangat Rendah						
<b>2.14 - URUSAN PEMERINTAHAN BIDANG PENGENDALIAN PENDUDUK DAN KELUARGA BERENCANA</b>																									
1	Meningkatnya kualitas dan akses kesehatan	2.14.02	PROGRAM PENGENDALIAN PENDUDUK																						
		2.14.02.2.0 1	Pemaduan dan Sinkronisasi Kebijakan Pemerintah Daerah Provinsi dengan Pemerintah Daerah Kabupaten/Kota dalam rangka Pengendalian Kuantitas Penduduk	Angka Kelahiran Total (TFR)(persen)				2,02		0		42				42		42		0		DINAS KELUARGA BERENCANA, PEMBERDAYAAN PEREMPUAN DAN PERLINDUNGAN ANAK			
		2.14.02.2.0 1.02	Penyusunan dan Pemanfaatan Grand Design Pembangunan Kependudukan (GDPK) Tingkat Kabupaten/Kota	Jumlah rapat koordinasi pemanfaatan GDPK(Kali)				6		0		0				0		0		0		DINAS KELUARGA BERENCANA, PEMBERDAYAAN PEREMPUAN DAN PERLINDUNGAN ANAK			
		2.14.02.2.0 1.03	Dukungan Pelaksanaan Survei/Pendataan Indeks Pembangunan Berwawasan Kependudukan	Jumlah dokumen Pendataan IPBK(dokumen)				5		0		0				0		0		0		DINAS KELUARGA BERENCANA, PEMBERDAYAAN PEREMPUAN DAN PERLINDUNGAN ANAK			
		2.14.02.2.0 1.04	Pelaksanaan Survei/Pendataan Indeks Pengetahuan Masyarakat tentang Kependudukan	Jumlah dokumen Pendataan IPBK(dokumen)				5		0		0				0		0		0		DINAS KELUARGA BERENCANA, PEMBERDAYAAN PEREMPUAN DAN PERLINDUNGAN ANAK			
		2.14.02.2.0 1.09	Advokasi, Sosialisasi dan Fasilitasi Pelaksanaan Pendidikan Kependudukan Jalur Formal di Satuan Pendidikan Jenjang SD/MI dan SLTP/MTS, Jalur Nonformal dan Informal	Jumlah lembaga formal, nonformal, dan informal yang melaksanakan pendidikan kependudukan(lembaga)				8		0		0				0		0		0		DINAS KELUARGA BERENCANA, PEMBERDAYAAN PEREMPUAN DAN PERLINDUNGAN ANAK			



No	Sasaran	Kode	Urusan / Bidang Urusan / Pemerintahan Daerah dan Program / Kegiatan	Indikator Kinerja Program(outcome) / Kegiatan(output)	Target RPJMD Kabupaten Kota pada Tahun 2023 (Akhir Periode RPJMD)		Realisasi Capaian Kinerja Kinerja RPJMD Kabupaten/Kota sampai dengan RKPD Kabupaten / Kota Tahun Lalu (2020)		Target Kinerja dan Anggaran RKPD Kabupaten/Kota Tahun berjalan (Tahun 2021) yang dievaluasi				Realisasi Kinerja pada Triwulan				Realisasi Capaian Kinerja dan Anggaran RKPD Kabupaten/Kota yang dievaluasi		Realisasi Kinerja dan Anggaran RPJMD Kabupaten/Kota s/d tahun 2021 (Akhir Tahun Pelaksanaan RKPD Tahun 2021)		Tingkat Capaian Kinerja Dan Realisasi Anggaran RPJMD Kabupaten/Kota s/d tahun 2021 (%)		Perangkat Daerah Penanggung Jawab		
					6		7		8		I		II		III		IV		13 = (9 + 10 + 11 + 12)		14 = (7 + 13)			15 = (14 / 6 * 100%)	
					K	Rp.	K	Rp.	K	Rp.	K	Rp.	K	Rp.	K	Rp.	K	Rp.	K	Rp.	K	Rp.		K	Rp.
1	2	3	4	5	6	7	8	9	10	11	12	13	14	15	16	17	18	19	20	21	22	23	24	25	
		2.14.02.2.0 1.12	Advokasi Tentang Pemanfaatan Kajian Dampak Kependudukan Beserta Model Solusi Strategis sebagai Peringatan Dini Dampak Kependudukan kepada Pemangku Kepentingan	Jumlah Pemangku Kepentingan yang mendapatkan advokasi tentang kajian dampak kependudukan(lembara)			8	0	0	0	0	0	0	0	0	0	0	0	0	0	0	0	0	DINAS KELUARGA BERENCANA, PEMBERDAYAAN PEREMPUAN DAN PERLINDUNGAN ANAK	
		2.14.02.2.0 1.14	Pelaksanaan Sarasehan Hasil Pemutakhiran Data Keluarga	Jumlah Kecamatan yang terdata(kecamatan)			19	0	0	0	0	0	0	0	0	0	0	0	0	0	0	0	0	DINAS KELUARGA BERENCANA, PEMBERDAYAAN PEREMPUAN DAN PERLINDUNGAN ANAK	
		2.14.02.2.0 1.15	Pelaksanaan Rapat Pengendalian Program KKBPK	Jumlah rapat pengendalian program(kali)			12	30.815.000,00	9	2.855.437,00	42	12.917.238,00	51	15.772.675,00	51	15.772.675,00	0	0	0	0	0	0	0	DINAS KELUARGA BERENCANA, PEMBERDAYAAN PEREMPUAN DAN PERLINDUNGAN ANAK	
		2.14.02.2.0 2	Pemetaan Perkiraan Pengendalian Penduduk Cakupan Daerah Kabupaten/Kota	Angka Kelahiran Total (TFR)(Persen)			2,02	0	0	0	0	0	0	0	0	0	0	0	0	0	0	0	0	DINAS KELUARGA BERENCANA, PEMBERDAYAAN PEREMPUAN DAN PERLINDUNGAN ANAK	
		2.14.02.2.0 2.02	Penyediaan dan Pengolahan Data Kependudukan	Jumlah Dokumen Data Kependudukan(dokumen)			10	0	0	0	0	0	0	0	0	0	0	0	0	0	0	0	0	DINAS KELUARGA BERENCANA, PEMBERDAYAAN PEREMPUAN DAN PERLINDUNGAN ANAK	
		2.14.02.2.0 2.08	Membentuk Rumah Data Kependudukan di Kampung KB Untuk Memperkuat Integrasi Program KKBPK di Sektor Lain	Jumlah Rumah Data Kependudukan di Kampung KB(Rumah Data)			39	0	0	0	0	0	0	0	0	0	0	0	0	0	0	0	0	DINAS KELUARGA BERENCANA, PEMBERDAYAAN PEREMPUAN DAN PERLINDUNGAN ANAK	
		2.14.02.2.0 2.11	Penyediaan Data dan Informasi Keluarga	Jumlah Dokumen Data dan Informasi Keluarga(dokumen)			271	0	0	0	0	0	0	0	0	0	0	0	0	0	0	0	0	DINAS KELUARGA BERENCANA, PEMBERDAYAAN PEREMPUAN DAN PERLINDUNGAN ANAK	
		2.14.02.2.0 2.13	Pengolahan dan Pelaporan Data Pengendalian Lapangan dan Pelayanan KB	Jumlah Dokumen Data Pengendalian Lapangan dan Pelayanan KB(dokumen)			10	0	0	0	0	0	0	0	0	0	0	0	0	0	0	0	0	DINAS KELUARGA BERENCANA, PEMBERDAYAAN PEREMPUAN DAN PERLINDUNGAN ANAK	
Rata-rata Capaian Kinerja (%)																	0								
Predikat Kinerja																	Sangat Rendah								

No	Sasaran	Kode	Urusan / Bidang Urusan / Pemerintahan Daerah dan Program / Kegiatan	Indikator Kinerja Program(outcome) / Kegiatan(output)	Target RPJMD Kabupaten Kota pada Tahun 2023 (Akhir Periode RPJMD)		Realisasi Capaian Kinerja Kinerja RPJMD Kabupaten/Kota sampai dengan RKPD Kabupaten / Kota Tahun Lalu (2020)		Target Kinerja dan Anggaran RKPd Kabupaten/Kota Tahun berjalan (Tahun 2021) yang dievaluasi				Realisasi Kinerja pada Triwulan				Realisasi Capaian Kinerja dan Anggaran RKPd Kabupaten/Kota yang dievaluasi		Realisasi Kinerja dan Anggaran RPJMD Kabupaten/Kota s/d tahun 2021 (Akhir Tahun Pelaksanaan RKPd Tahun 2021)		Tingkat Capaian Kinerja Dan Realisasi Anggaran RPJMD Kabupaten/Kota s/d tahun 2021 (%)		Perangkat Daerah Penanggung Jawab		
					6		7		8		I		II		III		IV		13 = (9 + 10 + 11 + 12)		14 = (7 + 13)			15 = (14 / 6 * 100%)	
					K	Rp.	K	Rp.	K	Rp.	K	Rp.	K	Rp.	K	Rp.	K	Rp.	K	Rp.	K	Rp.		K	Rp.
2	Meningkatnya kualitas dan akses kesehatan	2.14.03	PROGRAM PEMBINAAN KELUARGA BERENCANA (KB)																						
		2.14.03.2.01	Pelaksanaan Advokasi, Komunikasi, Informasi dan Edukasi (KIE) Pengendalian Penduduk dan KB sesuai Kearifan Budaya Lokal																					DINAS KELUARGA BERENCANA, PEMBERDAYAAN PEREMPUAN DAN PERLINDUNGAN ANAK	
		2.14.03.2.01.01	Advokasi Program KKBPK kepada Stakeholders dan Mitra Kerja	Jumlah stakeholders dan mitra kerja(Mitra)			30	65.585.000,00	4	2.920.000,00	13	8.380.000,00					17	11.300.000,00	17	11.300.000,00	0	-	DINAS KELUARGA BERENCANA, PEMBERDAYAAN PEREMPUAN DAN PERLINDUNGAN ANAK		
				Jumlah masyarakat dan PKK(orang)			110		4		13						17		17		0				
				Jumlah masyarakat safari(orang)			200		4		13						17		17		0				
		2.14.03.2.01.02	Komunikasi, Informasi dan Edukasi (KIE) Program KKBPK sesuai Kearifan Budaya Lokal	Jumlah pelaksanaan advokasi Pengendalian Penduduk dan KB(kali)			19		0	-	0						0		-	0		-	DINAS KELUARGA BERENCANA, PEMBERDAYAAN PEREMPUAN DAN PERLINDUNGAN ANAK		
		2.14.03.2.01.06	Pelaksanaan Mekanisme Operasional Program KKBPK melalui Rapat Koordinasi Kecamatan (Rakorcam), Rapat Koordinasi Desa (Rakordes), dan Mini Lokakarya (Minilok)	Jumlah koordinasi Kecamatan dan desa(Kecamatan)			19		0	-	0						0		-	0		-	DINAS KELUARGA BERENCANA, PEMBERDAYAAN PEREMPUAN DAN PERLINDUNGAN ANAK		
		2.14.03.2.02	Pendayagunaan Tenaga Penyuluh KB/Petugas Lapangan KB (PKB/PLKB)	Angka Kelahiran Total (TFR)(Persen)			2,02		0								0		-	0		-	DINAS KELUARGA BERENCANA, PEMBERDAYAAN PEREMPUAN DAN PERLINDUNGAN ANAK		
		2.14.03.2.02.01	Pembinaan IMP dan Program KKBPK di Lini Lapangan oleh PKB/PLKB	Jumlah IMP yang mengikuti Pembinaan(PKB/PLKB)			286	595.785.000,00	0	-	30	181.350.000,00					30	181.350.000,00	30	181.350.000,00	0	-	DINAS KELUARGA BERENCANA, PEMBERDAYAAN PEREMPUAN DAN PERLINDUNGAN ANAK		
		2.14.03.2.02.02	Penyediaan Sarana Pendukung Operasional PKB/PLKB	Jumlah PKB yang menerima Sarana Pendukung Kegiatan dan Operasional PKB/ PLKB(PKB)			64		0	-	0						0		-	0		-	DINAS KELUARGA BERENCANA, PEMBERDAYAAN PEREMPUAN DAN PERLINDUNGAN ANAK		

No	Sasaran	Kode	Urusan / Bidang Urusan / Pemerintahan Daerah dan Program / Kegiatan	Indikator Kinerja Program(outcome) / Kegiatan(output)	Target RPJMD Kabupaten Kota pada Tahun 2023 (Akhir Periode RPJMD)		Realisasi Capaian Kinerja Kinerja RPJMD Kabupaten/Kota sampai dengan RKPD Kabupaten / Kota Tahun Lalu (2020)		Target Kinerja dan Anggaran RKPD Kabupaten/Kota Tahun berjalan (Tahun 2021) yang dievaluasi		Realisasi Kinerja Pada Triwulan				Realisasi Capaian Kinerja dan Anggaran RKPD Kabupaten/Kota yang dievaluasi		Realisasi Kinerja dan Anggaran RPJMD Kabupaten/Kota s/d tahun 2021 (Akhir Tahun Pelaksanaan RKPD Tahun 2021)		Tingkat Capaian Kinerja Dan Realisasi Anggaran RPJMD Kabupaten/Kota s/d tahun 2021 (%)		Perangkat Daerah Penanggung Jawab				
					6		7		8		I		II		III		IV		13 = (9 + 10 + 11 + 12)			14 = (7 + 13)		15 = (14 / 6 * 100%)	
					K	Rp.	K	Rp.	K	Rp.	K	Rp.	K	Rp.	K	Rp.	K	Rp.	K	Rp.		K	Rp.	K	Rp.
1	2	3	4	5	K	Rp.	K	Rp.	K	Rp.	K	Rp.	K	Rp.	K	Rp.	K	Rp.	K	Rp.	K	Rp.	16		
		2.14.03.2.03	Penguatan Pelaksanaan Penyuluhan, Penggerakan, Pelayanan dan Pengembangan Program KKBPK untuk Petugas Keluarga Berencana/ Penyuluh Lapangan Keluarga Berencana (PKB/PLKB)	Jumlah pembinaan program KKBPK kepada PKB/PLKB(Kali)					12		0		0				0		0		0		DINAS KELUARGA BERENCANA, PEMBERDAYAAN PEREMPUAN DAN PERLINDUNGAN ANAK		
		2.14.03.2.04	Penggerakan Kader Institusi Masyarakat Pedesaan (IMP)	Jumlah Kader IMP(IMP)					2132	1.300.800.000,00	0		33	426.825.000,00			33	426.825.000,00	33	426.825.000,00	0		DINAS KELUARGA BERENCANA, PEMBERDAYAAN PEREMPUAN DAN PERLINDUNGAN ANAK		
		2.14.03.2.03	Pengendalian dan Pendistribusian Kebutuhan Alat dan Obat Kontrasepsi serta Pelaksanaan Pelayanan KB di Daerah Kabupaten/Kota																				DINAS KELUARGA BERENCANA, PEMBERDAYAAN PEREMPUAN DAN PERLINDUNGAN ANAK		
		2.14.03.2.03.01	Pengendalian Pendistribusian Alat dan Obat Kontrasepsi dan Sarana Penunjang Pelayanan KB ke Fasilitas Kesehatan Termasuk Jaringan dan Jejaringnya	Jumlah Sarana dan Prasarana yang diadakan(unit)					6	170.915.000,00	0		9	14.702.500,00			9	14.702.500,00	9	14.702.500,00	0		DINAS KELUARGA BERENCANA, PEMBERDAYAAN PEREMPUAN DAN PERLINDUNGAN ANAK		
				persentase faskes terpenuhi alat dan obat kontrasepsi(unit)					100		0		9				9		9		0				
		2.14.03.2.03.02	Peningkatan Kompetensi Pengelola dan Petugas Logistik Alat dan Obat Kontrasepsi serta Sarana Penunjang Pelayanan KB	Jumlah pembinaan pengelola dan petugas logistik alat dan obat kontrasepsi serta sarana penunjang pelayanan KB(kali)					2		0		0				0		0		0		DINAS KELUARGA BERENCANA, PEMBERDAYAAN PEREMPUAN DAN PERLINDUNGAN ANAK		
		2.14.03.2.03.03	Peningkatan Kesertaan Penggunaan Metode Kontrasepsi Jangka Panjang (MKJP)	Jumlah pergerakan KB MKJP(KALI)					1	1.737.446.000,00	0		4	72.599.890,00			4	72.599.890,00	4	72.599.890,00	0		DINAS KELUARGA BERENCANA, PEMBERDAYAAN PEREMPUAN DAN PERLINDUNGAN ANAK		
		2.14.03.2.03.04	Penyediaan Dukungan Ayoman Komplikasi Berat dan Kegagalan Penggunaan MKJP	persentase dukungan ayoman komplikasi berat dan kegagalan penggunaan MKJP(%)					50		0		0				0		0		0		DINAS KELUARGA BERENCANA, PEMBERDAYAAN PEREMPUAN DAN PERLINDUNGAN ANAK		
		2.14.03.2.03.08	Pembinaan Pelayanan Keluarga Berencana dan Kesehatan Reproduksi di Fasilitas Kesehatan termasuk Jaringan dan Jejaringnya	Jumlah pembinaan pelayanan keluarga Berencana dan kesehatan reproduksi difasilitas kesehatan termasuk jaringan dan jejaringnya(KALI)					2		0		0				0		0		0		DINAS KELUARGA BERENCANA, PEMBERDAYAAN PEREMPUAN DAN PERLINDUNGAN ANAK		

No	Sasaran	Kode	Urusan / Bidang Urusan / Pemerintahan Daerah dan Program / Kegiatan	Indikator Kinerja Program(outcome) / Kegiatan(output)	Target RPJMD Kabupaten Kota pada Tahun 2023 (Akhir Periode RPJMD)		Realisasi Capaian Kinerja Kinerja RPJMD Kabupaten/Kota sampai dengan RKPD Kabupaten / Kota Tahun Lalu (2020)		Target Kinerja dan Anggaran RKPD Kabupaten/Kota Tahun berjalan (Tahun 2021) yang dievaluasi		Realisasi Kinerja Pada Triwulan				Realisasi Capaian Kinerja dan Anggaran RKPD Kabupaten/Kota yang dievaluasi		Realisasi Kinerja dan Anggaran RPJMD Kabupaten/Kota s/d tahun 2021 (Akhir Tahun Pelaksanaan RKPD Tahun 2021)		Tingkat Capaian Kinerja Dan Realisasi Anggaran RPJMD Kabupaten/Kota s/d tahun 2021 (%)		Perangkat Daerah Penanggung Jawab				
					K	Rp.	K	Rp.	K	Rp.	I		II		III		IV		13 = (9 + 10 + 11 + 12)			14 = (7 + 13)		15 = (14 / 6 * 100%)	
											K	Rp.	K	Rp.	K	Rp.	K	Rp.	K	Rp.		K	Rp.	K	Rp.
1	2	3	4	5	K	Rp.	K	Rp.	K	Rp.	K	Rp.	K	Rp.	K	Rp.	K	Rp.	K	Rp.	K	Rp.	16		
		2.14.03.2.0 3.10	Peningkatan Kompetensi Tenaga Pelayan Keluarga Berencana dan Kesehatan Reproduksi	<i>jumlah pembinaan tenaga pelayanan Keluarga Berencana(kali)</i>					2		0		0				0		0		0		DINAS KELUARGA BERENCANA, PEMBERDAYAAN PEREMPUAN DAN PERLINDUNGAN ANAK		
		2.14.03.2.0 3.11	Dukungan Operasional Pelayanan KB Bergerak	<i>jumlah pelayanan KB MKJP (MOP) melalui Muyan(kali)</i>					4	50.000.000,00	0		0				0		0		0		DINAS KELUARGA BERENCANA, PEMBERDAYAAN PEREMPUAN DAN PERLINDUNGAN ANAK		
		2.14.03.2.0 3.12	Promosi dan Konseling KB Pasca Persalinan dan Pasca Keguguran	<i>jumlah promosi dan konseling KB Pasca Persalinan dan Pasca Keguguran(kali)</i>					3		0		0				0		0		0		DINAS KELUARGA BERENCANA, PEMBERDAYAAN PEREMPUAN DAN PERLINDUNGAN ANAK		
		2.14.03.2.0 3.13	Peningkatan Kesertaan KB Pria	<i>prosentase jumlah peserta KB Pria(%)</i>					2,5	27.000.000,00	0		0				0		0		0		DINAS KELUARGA BERENCANA, PEMBERDAYAAN PEREMPUAN DAN PERLINDUNGAN ANAK		
		2.14.03.2.0 4	Pemberdayaan dan Peningkatan Peran serta Organisasi Masyarakat Tingkat Daerah Kabupaten/Kota dalam Pelaksanaan Pelayanan dan Pembinaan Kesertaan Ber-KB	<i>Jumlah koordinasi dengan lintas sektor terkait(kali)</i>					156		0		0				0		0		0		DINAS KELUARGA BERENCANA, PEMBERDAYAAN PEREMPUAN DAN PERLINDUNGAN ANAK		
		2.14.03.2.0 4.03	Pelaksanaan dan Pengelolaan Program KKBPK di Kampung KB	<i>Jumlah koordinasi dengan lintas sektor terkait(kali)</i>					156		0		0	1.701.045,00			0	1.701.045,00	0	1.701.045,00	0		DINAS KELUARGA BERENCANA, PEMBERDAYAAN PEREMPUAN DAN PERLINDUNGAN ANAK		
				<i>Prosentase Pelaksanaan Kegiatan Bantuan Operasional KB(persen)</i>					100		0		0				0		0		0				
Rata-rata Capaian Kinerja (%)																					0				
Predikat Kinerja																					Sangat Rendah				
3	Meningkatnya Pemberdayaan Masyarakat dalam Mewujudkan Pembangunan	2.14.04	PROGRAM PEMBERDAYAAN DAN PENINGKATAN KELUARGA SEJAHTERA (KS)																						
		2.14.04.2.0 1	Pelaksanaan Pembangunan Keluarga melalui Pembinaan Ketahanan dan Kesejahteraan Keluarga	<i>jumlah kelompok ketahanan dan kesejahteraan keluarga yang dibina(kelompok)</i>					685		0		0				0		0		0		DINAS KELUARGA BERENCANA, PEMBERDAYAAN PEREMPUAN DAN PERLINDUNGAN ANAK		

No	Sasaran	Kode	Urusan / Bidang Urusan / Pemerintahan Daerah dan Program / Kegiatan	Indikator Kinerja Program(outcome) / Kegiatan(output)	Target RPJMD Kabupaten Kota pada Tahun 2023 (Akhir Periode RPJMD)		Realisasi Capaian Kinerja Kinerja RPJMD Kabupaten/Kota sampai dengan RKPD Kabupaten / Kota Tahun Lalu (2020)		Target Kinerja dan Anggaran RPKD Kabupaten/Kota Tahun berjalan (Tahun 2021) yang dievaluasi		Realisasi Kinerja Pada Triwulan				Realisasi Capaian Kinerja dan Anggaran RPKD Kabupaten/Kota yang dievaluasi		Realisasi Kinerja dan Anggaran RPJMD Kabupaten/Kota s/d tahun 2021 (Akhir Tahun Pelaksanaan RPKD Tahun 2021)		Tingkat Capaian Kinerja Dan Realisasi Anggaran RPJMD Kabupaten/Kota s/d tahun 2021 (%)		Perangkat Daerah Penanggung Jawab					
					6		7		8		I		II		III		IV		13 = (9 + 10 + 11 + 12)			14 = (7 + 13)		15 = (14 / 6 * 100%)		
					K	Rp.	K	Rp.	K	Rp.	K	Rp.	K	Rp.	K	Rp.	K	Rp.	K	Rp.		K	Rp.	K	Rp.	16
1	2	3	4	5	K	Rp.	K	Rp.	K	Rp.	K	Rp.	K	Rp.	K	Rp.	K	Rp.	K	Rp.	K	Rp.	16			
		2.14.04.2.0 1.01	Pembentukan Kelompok Ketahanan dan Kesejahteraan Keluarga (Bina Keluarga Balita (BKB), Bina Keluarga Remaja (BKR), Pusat Informasi dan Konseling Remaja (PIK-R) Bina Keluarga Lansia (BKL), Unit Peningkatan Pendapatan Keluarga Sejahtera (UPPKS) dan Pemberdayaan Ekonomi Keluarga)	jumlah kelompok ketahanan dan kesejahteraan keluarga(kelompok)					685		0		0				0		0		0		DINAS KELUARGA BERENCANA, PEMBERDAYAAN PEREMPUAN DAN PERLINDUNGAN ANAK			
		2.14.04.2.0 1.02	Pengadaan Sarana Kelompok Kegiatan Ketahanan dan Kesejahteraan Keluarga (BKB, BKR, BKL, PPPKS, PIK-R dan Pemberdayaan Ekonomi Keluarga/UPPKS)	jumlah penerima sarana kelompok kegiatan ketahanan dan kesejahteraan keluarga(kelompok)					10		0		0				0		0		0		DINAS KELUARGA BERENCANA, PEMBERDAYAAN PEREMPUAN DAN PERLINDUNGAN ANAK			
		2.14.04.2.0 1.03	Orientasi dan Pelatihan Teknis Pengelola Ketahanan dan Kesejahteraan Keluarga (BKB, BKR, BKL, PPPKS, PIK-R dan Pemberdayaan Ekonomi Keluarga/UPPKS)	jumlah peserta pelatihan teknis pengelola ketahanan dan kesejahteraan keluarga(orang)					120		0		0				0		0		0		DINAS KELUARGA BERENCANA, PEMBERDAYAAN PEREMPUAN DAN PERLINDUNGAN ANAK			
		2.14.04.2.0 1.04	Orientasi/Pelatihan Teknis Pelaksana/Kader Ketahanan dan Kesejahteraan Keluarga (BKB, BKR, BKL, PPPKS, PIK-R dan Pemberdayaan Ekonomi Keluarga/UPPKS)	jumlah peserta pelatihan teknis pelaksana / kader ketahanan dan kesejahteraan keluarga(orang)					275		0		0				0		0		0		DINAS KELUARGA BERENCANA, PEMBERDAYAAN PEREMPUAN DAN PERLINDUNGAN ANAK			
		2.14.04.2.0 1.05	Penyediaan Biaya Operasional bagi Pengelola dan Pelaksana (Kader) Ketahanan dan Kesejahteraan Keluarga (BKB, BKR, BKL, PPPKS, PIK-R dan Pemberdayaan Ekonomi Keluarga/UPPKS)	jumlah kader yang mendapatkan biaya operasional ketahanan dan kesejahteraan keluarga(orang)					95		0		0				0		0		0		DINAS KELUARGA BERENCANA, PEMBERDAYAAN PEREMPUAN DAN PERLINDUNGAN ANAK			
		2.14.04.2.0 1.07	Promosi dan Sosialisasi Kelompok Kegiatan Ketahanan dan Kesejahteraan Keluarga (BKB, BKR, BKL, PPPKS, PIK-R dan Pemberdayaan Ekonomi Keluarga/UPPKS)	jumlah promosi dan sosialisasi kelompok kegiatan ketahanan dan kesejahteraan keluarga(kali)					1		0		73		18.299.000,00		73		18.299.000,00		73		18.299.000,00	0	-	DINAS KELUARGA BERENCANA, PEMBERDAYAAN PEREMPUAN DAN PERLINDUNGAN ANAK
		2.14.04.2.0 1.08	Promosi dan Sosialisasi Kelompok Kegiatan Ketahanan dan Kesejahteraan Keluarga (Menjadi Orang Tua Hebat, Generasi Berencana, Kelanjutan serta Pengelolaan Keuangan Keluarga)	jumlah sosialisasi kelompok kegiatan ketahanan dan kesejahteraan keluarga(kali)					2		0		0				0		0		0		DINAS KELUARGA BERENCANA, PEMBERDAYAAN PEREMPUAN DAN PERLINDUNGAN ANAK			
		2.14.04.2.0 1.11	Advokasi dan Promosi IPK	jumlah advokasi dan promosi IPK(kali)					2		0		0				0		0		0		DINAS KELUARGA BERENCANA, PEMBERDAYAAN PEREMPUAN DAN PERLINDUNGAN ANAK			

No	Sasaran	Kode	Urusan / Bidang Urusan / Pemerintahan Daerah dan Program / Kegiatan	Indikator Kinerja Program(outcome) / Kegiatan(output)	Target RPJMD Kabupaten Kota pada Tahun 2023 (Akhir Periode RPJMD)		Realisasi Capaian Kinerja Kinerja RPJMD Kabupaten/Kota sampai dengan RKPD Kabupaten / Kota Tahun Lalu (2020)		Target Kinerja dan Anggaran RKPD Kabupaten/Kota Tahun berjalan (Tahun 2021) yang dievaluasi		Realisasi Kinerja Pada Triwulan								Realisasi Capaian Kinerja dan Anggaran RKPD Kabupaten/Kota yang dievaluasi		Realisasi Kinerja dan Anggaran RPJMD Kabupaten/Kota s/d tahun 2021 (Akhir Tahun Pelaksanaan RKPD Tahun 2021)		Tingkat Capaian Kinerja Dan Realisasi Anggaran RPJMD Kabupaten/Kota s/d tahun 2021 (%)		Perangkat Daerah Penanggung Jawab
					6		7		8		I		II		III		IV		13 = (9 + 10 + 11 + 12)		14 = (7 + 13)		15 = (14 / 6 * 100%)		
					K	Rp.	K	Rp.	K	Rp.	K	Rp.	K	Rp.	K	Rp.	K	Rp.	K	Rp.	K	Rp.	K	Rp.	
1	2	3	4	5	6	7	8	9	10	11	12	13 = (9 + 10 + 11 + 12)	14 = (7 + 13)	15 = (14 / 6 * 100%)	16										
		2.14.04.2.0 1.13	Pelaksanaan Koordinasi Evaluasi Pencapaian IPK	<i>jumlah koordinasi evaluasi pencapaian IPK(kali)</i>			2	0	0			0	0			DINAS KELUARGA BERENCANA, PEMBERDAYAAN PEREMPUAN DAN PERLINDUNGAN ANAK									
		2.14.04.2.0 2	Pelaksanaan dan Peningkatan Peran Serta Organisasi Kemasyarakatan Tingkat Daerah Kabupaten/ Kota dalam Pembangunan Keluarga Melalui Pembinaan Ketahanan dan Kesejahteraan Keluarga	<i>jumlah organisasi kemasyarakatan tingkat daerah Kabupaten / Kota dalam pembangunan keluarga melalui pembinaan ketahanan dan kesejahteraan keluarga(organisasi)</i>			5	0	0			0	0			DINAS KELUARGA BERENCANA, PEMBERDAYAAN PEREMPUAN DAN PERLINDUNGAN ANAK									
		2.14.04.2.0 2.01	Penguatan Kebijakan Daerah dalam Rangka Pemberdayaan dan Peningkatan Peran Serta Organisasi Kemasyarakatan dan Mitra Kerja Lainnya dalam Pembinaan Ketahanan dan Kesejahteraan Keluarga (BKB, BKR, BKL, PPPKS, PIK-R dan Pemberdayaan Ekonomi Keluarga/UPPKS)	<i>jumlah peran serta organisasi kemasyarakatan dan mitra kerja lainnya dim pembinaan ketahanan dan kesejahteraan keluarga (BKB,BKR,BKL, PPPKS,PIK R, dan pemberdayaan ekonomi keluarga/UPPKS)(ORANG)</i>			200	0	0			0	0			DINAS KELUARGA BERENCANA, PEMBERDAYAAN PEREMPUAN DAN PERLINDUNGAN ANAK									
		2.14.04.2.0 2.02	Pendayagunaan Mitra Kerja dan Organisasi Kemasyarakatan dalam Penggerakan Operasional Pembinaan Program Ketahanan dan Kesejahteraan Keluarga (BKB, BKR, BKL, PPPKS, PIK-R dan Pemberdayaan Ekonomi Keluarga/UPPKS)	<i>jumlah partisipasi mitra kerja dan organisasi kemasyarakatan dalam penggerakan operasional pembinaan program ketahanan dan kesejahteraan keluarga (BKB, BKR,BKL, PPKS, PIK R dan Pemberdayaan ekonomi keluarga/UPPKS)(kali)</i>			5	0	0			0	0			DINAS KELUARGA BERENCANA, PEMBERDAYAAN PEREMPUAN DAN PERLINDUNGAN ANAK									
		2.14.04.2.0 2.03	Pelaksanaan Peningkatan Kapasitas Mitra dan Organisasi Kemasyarakatan dalam Pengelolaan Program Ketahanan dan Kesejahteraan Keluarga (BKB, BKR, BKL, PPPKS, PIK-R dan Pemberdayaan Ekonomi Keluarga/UPPKS)	<i>jumlah penguatan mitra dan organisasi kemasyarakatan dalam pengelolaan program ketahanan dan kesejahteraan keluarga ( BKB,BKR,BKL,PPPKS,PIK R dan pemberdayaan ekonomi keluarga / UPPKS)(orang)</i>			200	0	0			0	0			DINAS KELUARGA BERENCANA, PEMBERDAYAAN PEREMPUAN DAN PERLINDUNGAN ANAK									
		2.14.04.2.0 2.04	Promosi dan Sosialisasi Program Ketahanan dan Kesejahteraan Keluarga bagi Mitra Kerja	<i>jumlah promosi ketahanan dan kesejahteraan keluarga bagi mitra kerja(kali)</i>			3	0	0			0	0			DINAS KELUARGA BERENCANA, PEMBERDAYAAN PEREMPUAN DAN PERLINDUNGAN ANAK									
Rata-rata Capaian Kinerja (%)														0											
Predikat Kinerja														Sangat Rendah											
4	Meningkatnya Pemberdayaan Masyarakat dalam Mewujudkan Pembangunan	0.00.01	PROGRAM PENUNJANG URUSAN PEMERINTAHAN DAERAH KABUPATEN/KOTA																						
		X.XX.01.2.0 1	Perencanaan, Penganggaran, dan Evaluasi Kinerja Perangkat Daerah	<i>Jumlah Dokumen Perencanaan, Penganggaran, Evaluasi dan Laporan Kinerja(dokumen)</i>			11	100	100			200	200			DINAS KELUARGA BERENCANA, PEMBERDAYAAN PEREMPUAN DAN PERLINDUNGAN ANAK									

No	Sasaran	Kode	Urusan / Bidang Urusan / Pemerintahan Daerah dan Program / Kegiatan	Indikator Kinerja Program(outcome) / Kegiatan(output)	Target RPJMD Kabupaten Kota pada Tahun 2023 (Akhir Periode RPJMD)		Realisasi Capaian Kinerja Kinerja RPJMD Kabupaten/Kota sampai dengan RKPD Kabupaten / Kota Tahun Lalu (2020)		Target Kinerja dan Anggaran RKPD Kabupaten/Kota Tahun berjalan (Tahun 2021) yang dievaluasi		Realisasi Kinerja Pada Triwulan								Realisasi Capaian Kinerja dan Anggaran RKPD Kabupaten/Kota yang dievaluasi		Realisasi Kinerja dan Anggaran RPJMD Kabupaten/Kota s/d tahun 2021 (Akhir Tahun Pelaksanaan RKPD Tahun 2021)		Tingkat Capaian Kinerja Dan Realisasi Anggaran RPJMD Kabupaten/Kota s/d tahun 2021 (%)		Perangkat Daerah Penanggung Jawab	
					K	Rp.	K	Rp.	K	Rp.	I		II		III		IV		13 = (9 + 10 + 11 + 12)		14 = (7 + 13)		15 = (14 / 6 * 100%)			
											9	10	11	12	13 = (9 + 10 + 11 + 12)		14 = (7 + 13)		15 = (14 / 6 * 100%)							
1	2	3	4	5	K	Rp.	K	Rp.	K	Rp.	K	Rp.	K	Rp.	K	Rp.	K	Rp.	K	Rp.	K	Rp.	K	Rp.	16	
		X.XX.01.2.0 1.01	Penyusunan Dokumen Perencanaan Perangkat Daerah	Jumlah Dokumen Perencanaan Perangkat Daerah(dokumen)					2	6.000.000,00	100	6.000.000,00	100	6.000.000,00					200	12.000.000,00	200	12.000.000,00	0	-	-	DINAS KELUARGA BERENCANA, PEMBERDAYAAN PEREMPUAN DAN PERLINDUNGAN ANAK
		X.XX.01.2.0 1.02	Koordinasi dan Penyusunan Dokumen RKA-SKPD	Jumlah Dokumen RKA-SKPD(dokumen)					1	1.499.900,00	0	-	0	-					0	-	0	-	0	-	-	DINAS KELUARGA BERENCANA, PEMBERDAYAAN PEREMPUAN DAN PERLINDUNGAN ANAK
		X.XX.01.2.0 1.03	Koordinasi dan Penyusunan Dokumen Perubahan RKA-SKPD	Jumlah Dokumen Perubahan RKA-SKPD(dokumen)					1	1.499.900,00	0	-	0	-					0	-	0	-	0	-	-	DINAS KELUARGA BERENCANA, PEMBERDAYAAN PEREMPUAN DAN PERLINDUNGAN ANAK
		X.XX.01.2.0 1.04	Koordinasi dan Penyusunan DPA-SKPD	Jumlah Dokumen DPA-SKPD(dokumen)					1	1.500.000,00	0	-	0	-					0	-	0	-	0	-	-	DINAS KELUARGA BERENCANA, PEMBERDAYAAN PEREMPUAN DAN PERLINDUNGAN ANAK
		X.XX.01.2.0 1.05	Koordinasi dan Penyusunan Perubahan DPA-SKPD	Jumlah dokumen perubahan DPA-SKPD(dokumen)					1	1.500.000,00	0	-	0	-					0	-	0	-	0	-	-	DINAS KELUARGA BERENCANA, PEMBERDAYAAN PEREMPUAN DAN PERLINDUNGAN ANAK
		X.XX.01.2.0 1.07	Evaluasi Kinerja Perangkat Daerah	Jumlah Dokumen Evaluasi Kinerja(dokumen)					1	2.000.000,00	0	-	0	-					0	-	0	-	0	-	-	DINAS KELUARGA BERENCANA, PEMBERDAYAAN PEREMPUAN DAN PERLINDUNGAN ANAK
		X.XX.01.2.0 2	Administrasi Keuangan Perangkat Daerah	Jumlah dokumen administrasi keuangan(dokumen)					12		100		100						200		200		0		-	DINAS KELUARGA BERENCANA, PEMBERDAYAAN PEREMPUAN DAN PERLINDUNGAN ANAK
		X.XX.01.2.0 2.01	Penyediaan Gaji dan Tunjangan ASN	Jumlah bulan pemenuhan gaji dan tunjangan ASN(bulan)					12	3.312.585.772,00	23	752.867.328,00	56	1.842.085.568,00					79	2.594.952.896,00	79	2.594.952.896,00	0	-	-	DINAS KELUARGA BERENCANA, PEMBERDAYAAN PEREMPUAN DAN PERLINDUNGAN ANAK

No	Sasaran	Kode	Urusan / Bidang Urusan / Pemerintahan Daerah dan Program / Kegiatan	Indikator Kinerja Program(outcome) / Kegiatan(output)	Target RPJMD Kabupaten Kota pada Tahun 2023 (Akhir Periode RPJMD)		Realisasi Capaian Kinerja Kinerja RPJMD Kabupaten/Kota sampai dengan RKPD Kabupaten / Kota Tahun Lalu (2020)		Target Kinerja dan Anggaran RKPD Kabupaten/Kota Tahun berjalan (Tahun 2021) yang dievaluasi				Realisasi Kinerja Pada Triwulan				Realisasi Capaian Kinerja dan Anggaran RKPD Kabupaten/Kota yang dievaluasi		Realisasi Kinerja dan Anggaran RPJMD Kabupaten/Kota s/d tahun 2021 (Akhir Tahun Pelaksanaan RKPD Tahun 2021)		Tingkat Capaian Kinerja Dan Realisasi Anggaran RPJMD Kabupaten/Kota s/d tahun 2021 (%)		Perangkat Daerah Penanggung Jawab
					K	Rp.	K	Rp.	I		II		III		IV		13 = (9 + 10 + 11 + 12)		14 = (7 + 13)		15 = (14 / 6 * 100%)		
									K	Rp.	K	Rp.	K	Rp.	K	Rp.	K	Rp.	K	Rp.	K	Rp.	
1	2	3	4	5	6	7	8	9	10	11	12	13 = (9 + 10 + 11 + 12)	14 = (7 + 13)	15 = (14 / 6 * 100%)	16								
		X.XX.01.2.02	Penyediaan Administrasi Pelaksanaan Tugas ASN	Jumlah dokumen administrasi pelaksanaan tugas ASN(dokumen)			12	62.880.000,00	0		53	33.200.000,00			53	33.200.000,00	53	33.200.000,00	0		DINAS KELUARGA BERENCANA, PEMBERDAYAAN PEREMPUAN DAN PERLINDUNGAN ANAK		
		X.XX.01.2.03	Pelaksanaan Penatausahaan dan Pengujian/Verifikasi Keuangan SKPD	Jumlah dokumen verifikasi keuangan SKPD(dokumen)			12	500.000,00	18	90.000,00	50	252.000,00			68	342.000,00	68	342.000,00	0		DINAS KELUARGA BERENCANA, PEMBERDAYAAN PEREMPUAN DAN PERLINDUNGAN ANAK		
		X.XX.01.2.04	Koordinasi dan Pelaksanaan Akuntansi SKPD	Jumlah Dokumen Akuntansi SKPD(dokumen)			12	500.000,00	12	60.000,00	48	240.000,00			60	300.000,00	60	300.000,00	0		DINAS KELUARGA BERENCANA, PEMBERDAYAAN PEREMPUAN DAN PERLINDUNGAN ANAK		
		X.XX.01.2.05	Koordinasi dan Penyusunan Laporan Keuangan Akhir Tahun SKPD	Jumlah Dokumen Laporan Keuangan Akhir Tahun(dokumen)			1	500.000,00	46	230.000,00	100	500.000,00			146	730.000,00	146	730.000,00	0		DINAS KELUARGA BERENCANA, PEMBERDAYAAN PEREMPUAN DAN PERLINDUNGAN ANAK		
		X.XX.01.2.06	Pengelolaan dan Penyiapan Bahan Tanggapan Pemeriksaan	Jumlah Dokumen Bahan Tanggapan Pemeriksaan(dokumen)			2	500.000,00	41	206.000,00	100	500.000,00			141	706.000,00	141	706.000,00	0		DINAS KELUARGA BERENCANA, PEMBERDAYAAN PEREMPUAN DAN PERLINDUNGAN ANAK		
		X.XX.01.2.07	Koordinasi dan Penyusunan Laporan Keuangan Bulanan/Triwulan/Semesteran SKPD	Jumlah Dokumen Laporan Keuangan Berkala(dokumen)			12	500.000,00	12	60.000,00	42	210.000,00			54	270.000,00	54	270.000,00	0		DINAS KELUARGA BERENCANA, PEMBERDAYAAN PEREMPUAN DAN PERLINDUNGAN ANAK		
		X.XX.01.2.08	Penyusunan Pelaporan dan Analisis Prognosis Realisasi Anggaran	Jumlah Dokumen LRA(dokumen)			12	500.000,00	11	57.000,00	41	207.000,00			52	264.000,00	52	264.000,00	0		DINAS KELUARGA BERENCANA, PEMBERDAYAAN PEREMPUAN DAN PERLINDUNGAN ANAK		
		X.XX.01.2.03	Administrasi Barang Milik Daerah pada Perangkat Daerah	Jumlah Dokumen Administrasi Barang Perangkat Daerah(dokumen)			2		100		100				200		200		0		DINAS KELUARGA BERENCANA, PEMBERDAYAAN PEREMPUAN DAN PERLINDUNGAN ANAK		



No	Sasaran	Kode	Urusan / Bidang Urusan / Pemerintahan Daerah dan Program / Kegiatan	Indikator Kinerja Program(outcome) / Kegiatan(output)	Target RPJMD Kabupaten Kota pada Tahun 2023 (Akhir Periode RPJMD)		Realisasi Capaian Kinerja Kinerja RPJMD Kabupaten/Kota sampai dengan RKPD Kabupaten / Kota Tahun Lalu (2020)		Target Kinerja dan Anggaran RKPD Kabupaten/Kota Tahun berjalan (Tahun 2021) yang dievaluasi		Realisasi Kinerja Pada Triwulan				Realisasi Capaian Kinerja dan Anggaran RKPD Kabupaten/Kota yang dievaluasi		Realisasi Kinerja dan Anggaran RPJMD Kabupaten/Kota s/d tahun 2021 (Akhir Tahun Pelaksanaan RKPD Tahun 2021)		Tingkat Capaian Kinerja Dan Realisasi Anggaran RPJMD Kabupaten/Kota s/d tahun 2021 (%)		Perangkat Daerah Penanggung Jawab			
					K	Rp.	K	Rp.	K	Rp.	I		II		III		IV		13 = (9 + 10 + 11 + 12)			14 = (7 + 13)		15 = (14 / 6 * 100%)
											9	10	11	12	K	Rp.	K	Rp.	K	Rp.		K	Rp.	
1	2	3	4	5	6	7	8	9	10	11	12	13 = (9 + 10 + 11 + 12)	14 = (7 + 13)	15 = (14 / 6 * 100%)	16									
		X.XX.01.2.0 3.01	Penyusunan Perencanaan Kebutuhan Barang Milik Daerah SKPD	Jumlah Dokumen RKBM(dokumen)			5	500.000,00	0		18	90.000,00			18	90.000,00	18	90.000,00	0		DINAS KELUARGA BERENCANA, PEMBERDAYAAN PEREMPUAN DAN PERLINDUNGAN ANAK			
		X.XX.01.2.0 3.05	Rekonsiliasi dan Penyusunan Laporan Barang Milik Daerah pada SKPD	Jumlah Kegiatan Rekonsiliasi Laporan Barang Milik Daerah(kegiatan)			1	500.000,00	22	108.000,00	50	252.000,00			72	360.000,00	72	360.000,00	0		DINAS KELUARGA BERENCANA, PEMBERDAYAAN PEREMPUAN DAN PERLINDUNGAN ANAK			
		X.XX.01.2.0 3.06	Penatausahaan Barang Milik Daerah pada SKPD	Jumlah Laporan Penatausahaan Barang(dokumen)			12	500.000,00	12	60.000,00	54	270.000,00			66	330.000,00	66	330.000,00	0		DINAS KELUARGA BERENCANA, PEMBERDAYAAN PEREMPUAN DAN PERLINDUNGAN ANAK			
		X.XX.01.2.0 5	Administrasi Kepegawaian Perangkat Daerah	Jumlah Dokumen Administrasi Kepegawaian PD(dokumen)			4		100		100				200		200		0		DINAS KELUARGA BERENCANA, PEMBERDAYAAN PEREMPUAN DAN PERLINDUNGAN ANAK			
		X.XX.01.2.0 5.02	Pengadaan Pakaian Dinas Beserta Atribut Kelengkapannya	Jumlah Pakaian Dinas(unit)			50		0		0				0		0		0		DINAS KELUARGA BERENCANA, PEMBERDAYAAN PEREMPUAN DAN PERLINDUNGAN ANAK			
		X.XX.01.2.0 5.03	Pendataan dan Pengolahan Administrasi Kepegawaian	Jumlah Dokumen Pendataan dan Pengolahan Administrasi Kepegawaian(dokumen)			6	1.000.000,00	0		48	480.000,00			48	480.000,00	48	480.000,00	0		DINAS KELUARGA BERENCANA, PEMBERDAYAAN PEREMPUAN DAN PERLINDUNGAN ANAK			
		X.XX.01.2.0 5.04	Koordinasi dan Pelaksanaan Sistem Informasi Kepegawaian	Jumlah Kegiatan Pelaksanaan Sistem Informasi Kepegawaian(kegiatan)			5	1.000.000,00	0		100	1.000.000,00			100	1.000.000,00	100	1.000.000,00	0		DINAS KELUARGA BERENCANA, PEMBERDAYAAN PEREMPUAN DAN PERLINDUNGAN ANAK			
		X.XX.01.2.0 5.05	Monitoring, Evaluasi, dan Penilaian Kinerja Pegawai	Jumlah Dokumen Penilaian Kinerja Pegawai(dokumen)			1	1.000.000,00	9	94.500,00	45	454.500,00			54	549.000,00	54	549.000,00	0		DINAS KELUARGA BERENCANA, PEMBERDAYAAN PEREMPUAN DAN PERLINDUNGAN ANAK			

No	Sasaran	Kode	Urusan / Bidang Urusan / Pemerintahan Daerah dan Program / Kegiatan	Indikator Kinerja Program(outcome) / Kegiatan(output)	Target RPJMD Kabupaten Kota pada Tahun 2023 (Akhir Periode RPJMD)		Realisasi Capaian Kinerja Kinerja RPJMD Kabupaten/Kota sampai dengan RKPD Kabupaten / Kota Tahun Lalu (2020)		Target Kinerja dan Anggaran RKPD Kabupaten/Kota Tahun berjalan (Tahun 2021) yang dievaluasi				Realisasi Kinerja Pada Triwulan				Realisasi Capaian Kinerja dan Anggaran RKPD Kabupaten/Kota yang dievaluasi		Realisasi Kinerja dan Anggaran RPJMD Kabupaten/Kota s/d tahun 2021 (Akhir Tahun Pelaksanaan RKPD Tahun 2021)		Tingkat Capaian Kinerja Dan Realisasi Anggaran RPJMD Kabupaten/Kota s/d tahun 2021 (%)		Perangkat Daerah Penanggung Jawab		
					6		7		8		I		II		III		IV		13 = (9 + 10 + 11 + 12)		14 = (7 + 13)			15 = (14 / 6 * 100%)	
					K	Rp.	K	Rp.	K	Rp.	K	Rp.	K	Rp.	K	Rp.	K	Rp.	K	Rp.	K	Rp.		K	Rp.
1	2	3	4	5	K	Rp.	K	Rp.	K	Rp.	K	Rp.	K	Rp.	K	Rp.	K	Rp.	K	Rp.	K	Rp.	16		
		X.XX.01.2.0 5.09	Pendidikan dan Pelatihan Pegawai Berdasarkan Tugas dan Fungsi	Jumlah Pendidikan dan Pelatihan yang diikuti(kegiatan)					4		0		0				0		0		0			DINAS KELUARGA BERENCANA, PEMBERDAYAAN PEREMPUAN DAN PERLINDUNGAN ANAK	
		X.XX.01.2.0 5.11	Bimbingan Teknis Implementasi Peraturan Perundang-Undangan	Jumlah Bimtek Implementasi Peraturan Perundang-undangan(dokumen)					2		0		0				0		0		0			DINAS KELUARGA BERENCANA, PEMBERDAYAAN PEREMPUAN DAN PERLINDUNGAN ANAK	
		X.XX.01.2.0 6	Administrasi Umum Perangkat Daerah	Persentase penyediaan administrasi umum yang sesuai SOP(Persen)					100		100		100				200		200		0			DINAS KELUARGA BERENCANA, PEMBERDAYAAN PEREMPUAN DAN PERLINDUNGAN ANAK	
		X.XX.01.2.0 6.01	Penyediaan Komponen Instalasi Listrik/Penerangan Bangunan Kantor	Jumlah Komponen Instalasi Listrik/Penerangan Bangunan Kantor(unit)					1	40.964.000,00	0		49	20.020.000,00			49	20.020.000,00	49	20.020.000,00	0			DINAS KELUARGA BERENCANA, PEMBERDAYAAN PEREMPUAN DAN PERLINDUNGAN ANAK	
		X.XX.01.2.0 6.02	Penyediaan Peralatan dan Perlengkapan Kantor	Jumlah peralatan dan perlengkapan kantor yang tersedia(unit)					10	256.201.000,00	32	83.006.000,00	68	175.362.000,00			100	258.368.000,00	100	258.368.000,00	0			DINAS KELUARGA BERENCANA, PEMBERDAYAAN PEREMPUAN DAN PERLINDUNGAN ANAK	
		X.XX.01.2.0 6.03	Penyediaan Peralatan Rumah Tangga	Jumlah peralatan rumah tangga yang tersedia(unit)					20		0		0				0		0		0			DINAS KELUARGA BERENCANA, PEMBERDAYAAN PEREMPUAN DAN PERLINDUNGAN ANAK	
		X.XX.01.2.0 6.05	Penyediaan Barang Cetak dan Penggandaan	Jumlah barang cetakan dan penggandaan yang tersedia(unit)					50	47.001.000,00	4	1.800.600,00	47	21.918.600,00			51	23.719.200,00	51	23.719.200,00	0			DINAS KELUARGA BERENCANA, PEMBERDAYAAN PEREMPUAN DAN PERLINDUNGAN ANAK	
		X.XX.01.2.0 6.08	Fasilitasi Kunjungan Tamu	Jumlah kegiatan fasilitasi kunjungan tamu(kegiatan)					10	24.990.000,00	19	4.645.000,00	56	13.902.000,00			75	18.547.000,00	75	18.547.000,00	0			DINAS KELUARGA BERENCANA, PEMBERDAYAAN PEREMPUAN DAN PERLINDUNGAN ANAK	

No	Sasaran	Kode	Urusan / Bidang Urusan / Pemerintahan Daerah dan Program / Kegiatan	Indikator Kinerja Program(outcome) / Kegiatan(output)	Target RPJMD Kabupaten Kota pada Tahun 2023 (Akhir Periode RPJMD)		Realisasi Capaian Kinerja Kinerja RPJMD Kabupaten/Kota sampai dengan RKPD Kabupaten / Kota Tahun Lalu (2020)		Target Kinerja dan Anggaran RKPD Kabupaten/Kota Tahun berjalan (Tahun 2021) yang dievaluasi		Realisasi Kinerja Pada Triwulan				Realisasi Capaian Kinerja dan Anggaran RKPD Kabupaten/Kota yang dievaluasi		Realisasi Kinerja dan Anggaran RPJMD Kabupaten/Kota s/d tahun 2021 (Akhir Tahun Pelaksanaan RKPD Tahun 2021)		Tingkat Capaian Kinerja Dan Realisasi Anggaran RPJMD Kabupaten/Kota s/d tahun 2021 (%)		Perangkat Daerah Penanggung Jawab		
					K	Rp.	K	Rp.	K	Rp.	I		II		III		IV		13 = (9 + 10 + 11 + 12)	14 = (7 + 13)		15 = (14 / 6 * 100%)	
											9	10	11	12	K	Rp.	K	Rp.				K	Rp.
1	2	3	4	5	K	Rp.	K	Rp.	K	Rp.	K	Rp.	K	Rp.	K	Rp.	K	Rp.	K	Rp.	16		
		X.XX.01.2.0 6.09	Penyelenggaraan Rapat Koordinasi dan Konsultasi SKPD	Jumlah kegiatan rapat koordinasi dan konsultasi(kegiatan)					20	224.838.000,00	1	2.172.000,00	8	18.983.810,00			9	21.155.810,00	9	21.155.810,00	0	-	DINAS KELUARGA BERENCANA, PEMBERDAYAAN PEREMPUAN DAN PERLINDUNGAN ANAK
		X.XX.01.2.0 7	Pengadaan Barang Milik Daerah Penunjang Urusan Pemerintah Daerah	Jumlah Barang yang diperoleh(UNIT)					1		0		0				0		0		0	-	DINAS KELUARGA BERENCANA, PEMBERDAYAAN PEREMPUAN DAN PERLINDUNGAN ANAK
		X.XX.01.2.0 7.08	Pengadaan Aset Tak Berwujud	Jumlah aset tak berwujud yang dibeli(unit)					1	35.000.000,00	0	-	0	-			0	-	0	-	0	-	DINAS KELUARGA BERENCANA, PEMBERDAYAAN PEREMPUAN DAN PERLINDUNGAN ANAK
		X.XX.01.2.0 8	Penyediaan Jasa Penunjang Urusan Pemerintahan Daerah	Persentase jasa penunjang yang tersedia(persen)					100		100		100				200		200		0	-	DINAS KELUARGA BERENCANA, PEMBERDAYAAN PEREMPUAN DAN PERLINDUNGAN ANAK
		X.XX.01.2.0 8.02	Penyediaan Jasa Komunikasi, Sumber Daya Air dan Listrik	Jumlah bulan pemenuhan jasa komunikasi, sumber daya air dan listrik(bulan)					12	68.059.000,00	9	6.456.219,00	31	20.848.304,00			40	27.304.523,00	40	27.304.523,00	0	-	DINAS KELUARGA BERENCANA, PEMBERDAYAAN PEREMPUAN DAN PERLINDUNGAN ANAK
		X.XX.01.2.0 8.03	Penyediaan Jasa Peralatan dan Perlengkapan Kantor	Jumlah Kegiatan Jasa Peralatan dan Perlengkapan Kantor(kegiatan)					2	31.600.000,00	0	-	0	-			0	-	0	-	0	-	DINAS KELUARGA BERENCANA, PEMBERDAYAAN PEREMPUAN DAN PERLINDUNGAN ANAK
		X.XX.01.2.0 8.04	Penyediaan Jasa Pelayanan Umum Kantor	Jumlah kegiatan jasa pelayanan umum kantor(kegiatan)					12	37.500.000,00	30	11.250.000,00	60	22.500.000,00			90	33.750.000,00	90	33.750.000,00	0	-	DINAS KELUARGA BERENCANA, PEMBERDAYAAN PEREMPUAN DAN PERLINDUNGAN ANAK
		X.XX.01.2.0 9	Pemeliharaan Barang Milik Daerah Penunjang Urusan Pemerintahan Daerah	Persentase barang milik daerah yang terpelihar(persen)					100		100		100				200		200		0	-	DINAS KELUARGA BERENCANA, PEMBERDAYAAN PEREMPUAN DAN PERLINDUNGAN ANAK

No	Sasaran	Kode	Urusan / Bidang Urusan / Pemerintahan Daerah dan Program / Kegiatan	Indikator Kinerja Program(outcome) / Kegiatan(output)	Target RPJMD Kabupaten Kota pada Tahun 2023 (Akhir Periode RPJMD)		Realisasi Capaian Kinerja Kinerja RPJMD Kabupaten/Kota sampai dengan RKPD Kabupaten / Kota Tahun Lalu (2020)		Target Kinerja dan Anggaran RKPD Kabupaten/Kota Tahun berjalan (Tahun 2021) yang dievaluasi		Realisasi Kinerja Pada Triwulan				Realisasi Capaian Kinerja dan Anggaran RKPD Kabupaten/Kota yang dievaluasi		Realisasi Kinerja dan Anggaran RPJMD Kabupaten/Kota s/d tahun 2021 (Akhir Tahun Pelaksanaan RKPD Tahun 2021)		Tingkat Capaian Kinerja Dan Realisasi Anggaran RPJMD Kabupaten/Kota s/d tahun 2021 (%)		Perangkat Daerah Penanggung Jawab				
					K	Rp.	K	Rp.	K	Rp.	I		II		III		IV		13 = (9 + 10 + 11 + 12)			14 = (7 + 13)		15 = (14 / 6 * 100%)	
											9	10	11	12	13 = (9 + 10 + 11 + 12)		14 = (7 + 13)		15 = (14 / 6 * 100%)						
1	2	3	4	5	K	Rp.	K	Rp.	K	Rp.	K	Rp.	K	Rp.	K	Rp.	K	Rp.	K	Rp.	16				
		X.XX.01.2.0 9.02	Penyediaan Jasa Pemeliharaan, Biaya Pemeliharaan, Pajak, dan Perizinan Kendaraan Dinas Operasional atau Lapangan	Jumlah Kendaraan Dinas Operasional atau lapangan yang terpelihara(unit)					10	339.910.000,00	7	24.014.311,00	20	68.557.691,00			27	92.572.002,00	27	92.572.002,00	0	-	DINAS KELUARGA BERENCANA, PEMBERDAYAAN PEREMPUAN DAN PERLINDUNGAN ANAK		
		X.XX.01.2.0 9.06	Pemeliharaan Peralatan dan Mesin Lainnya	jumlah peralatan dan mesin lainnya yang terpelihara(unit)					10	45.550.000,00	1	467.000,00	33	14.934.000,00			34	15.401.000,00	34	15.401.000,00	0	-	DINAS KELUARGA BERENCANA, PEMBERDAYAAN PEREMPUAN DAN PERLINDUNGAN ANAK		
		X.XX.01.2.0 9.09	Pemeliharaan/Rehabilitasi Gedung Kantor dan Bangunan Lainnya	jumlah bangunan gedung kantor/bangunan lainnya yang terpelihara(unit)					1	346.856.700,00	16	54.000.000,00	47	162.861.000,00			63	216.861.000,00	63	216.861.000,00	0	-	DINAS KELUARGA BERENCANA, PEMBERDAYAAN PEREMPUAN DAN PERLINDUNGAN ANAK		
Rata-rata Capaian Kinerja (%)																			0						
Predikat Kinerja																			Sangat Rendah						
<b>2.15 - URUSAN PEMERINTAHAN BIDANG PERHUBUNGAN</b>																									
1	Meningkatnya infrastruktur dasar yang merata	2.15.02	PROGRAM PENYELENGGARAAN LALU LINTAS DAN ANGKUTAN JALAN (LLAJ)																						
		2.15.02.2.0 1	Penetapan Rencana Induk Jaringan LLAJ Kabupaten/Kota																			DINAS PERHUBUNGAN			
		2.15.02.2.0 1.01	Pelaksanaan Penyusunan Rencana Induk Jaringan LLAJ Kabupaten/Kota	Jumlah dokumen rencana induk jaringan LLAJ Kabupaten/Kota(dokumen)					1	-	0	-	0	-			0	-	0	-	0	-	DINAS PERHUBUNGAN		
		2.15.02.2.0 1.02	Penetapan Kebijakan dan Sosialisasi Rencana Induk Jaringan LLAJ Kabupaten/Kota	jumlah peserta sosialisasi rencana induk jaringan LLAJ Kabupaten/Kota(peserta)					30	-	0	-	0	-			0	-	0	-	0	-	DINAS PERHUBUNGAN		
		2.15.02.2.0 1.03	Pengendalian Pelaksanaan Rencana Induk Jaringan LLAJ Kabupaten/Kota	Jumlah lokasi pengendalian pelaksanaan rencana induk jaringan LLAJ Kabupaten/Kota(lokalasi)					1	-	0	-	0	-			0	-	0	-	0	-	DINAS PERHUBUNGAN		
		2.15.02.2.0 2	Penyediaan Perlengkapan Jalan di Jalan Kabupaten/Kota	jumlah perlengkapan jalan yang terpasang dan laik fungsi(jenis)					6	0	1	0	0	0			1	0	1	0	0	0	DINAS PERHUBUNGAN		
		2.15.02.2.0 2.01	Pembangunan Prasarana Jalan di Jalan Kabupaten/Kota	jumlah pembangunan prasarana jalan di kabupaten/kota(bangunan)					2	-	0	-	0	-			0	-	0	-	0	-	DINAS PERHUBUNGAN		
		2.15.02.2.0 2.02	Penyediaan Perlengkapan Jalan di Jalan Kabupaten/Kota	jumlah perlengkapan jalan yang terpasang dan laik fungsi(jenis)					4	2.303.324.000,00	0	-	1	8.723.000,00			1	8.723.000,00	1	8.723.000,00	0	-	DINAS PERHUBUNGAN		
		2.15.02.2.0 2.03	Rehabilitasi dan Pemeliharaan Prasarana Jalan	jumlah prasarana perhubungan yang terpelihara(lokalasi)					5	-	0	-	0	-			0	-	0	-	0	-	DINAS PERHUBUNGAN		
		2.15.02.2.0 2.04	Rehabilitasi dan Pemeliharaan Perlengkapan Jalan	jumlah perlengkapan jalan yang terpelihara(jenis)					2	250.000.000,00	0	-	2	140.563.500,00			2	140.563.500,00	2	140.563.500,00	0	-	DINAS PERHUBUNGAN		
		2.15.02.2.0 3	Pengelolaan Terminal Penumpang Tipe C	jumlah terminal penumpang tipe C yang terkelola(terminal)					1	0	0	0	0	0			0	0	0	0	0	0	DINAS PERHUBUNGAN		
		2.15.02.2.0 3.01	Penyusunan Rencana Pembangunan Terminal Penumpang Tipe C	jumlah dokumen rencana pembangunan terminal penumpang tipe C yang tersusun(dokumen)					1	50.000.000,00	0	-	0	-			0	-	0	-	0	-	DINAS PERHUBUNGAN		
		2.15.02.2.0 3.02	Pembangunan Gedung Terminal	jumlah gedung terminal yang terbangun(bangunan)					1	-	0	-	0	-			0	-	0	-	0	-	DINAS PERHUBUNGAN		
		2.15.02.2.0 3.03	Pengembangan Sarana dan Prasarana Terminal	jumlah sarana dan prasarana terminal yang terkelola(jenis)					5	-	0	-	0	-			0	-	0	-	0	-	DINAS PERHUBUNGAN		

No	Sasaran	Kode	Urusan / Bidang Urusan / Pemerintahan Daerah dan Program / Kegiatan	Indikator Kinerja Program(outcome) / Kegiatan(output)	Target RPJMD Kabupaten Kota pada Tahun 2023 (Akhir Periode RPJMD)		Realisasi Capaian Kinerja Kinerja RPJMD Kabupaten/Kota sampai dengan RKPD Kabupaten / Kota Tahun Lalu (2020)		Target Kinerja dan Anggaran RKPD Kabupaten/Kota Tahun berjalan (Tahun 2021) yang dievaluasi		Realisasi Kinerja Pada Triwulan								Realisasi Capaian Kinerja dan Anggaran RKP Kabupaten/Kota yang dievaluasi		Realisasi Kinerja dan Anggaran RPJMD Kabupaten/Kota s/d tahun 2021 (Akhir Tahun Pelaksanaan RKPD Tahun 2021)		Tingkat Capaian Kinerja Dan Realisasi Anggaran RPJMD Kabupaten/Kota s/d tahun 2021 (%)		Perangkat Daerah Penanggung Jawab
					6		7		8		I		II		III		IV		13 = (9 + 10 + 11 + 12)		14 = (7 + 13)		15 = (14 / 6 * 100%)		
					K	Rp.	K	Rp.	K	Rp.	K	Rp.	K	Rp.	K	Rp.	K	Rp.	K	Rp.	K	Rp.	K	Rp.	
1	2	3	4	5	K	Rp.	K	Rp.	K	Rp.	K	Rp.	K	Rp.	K	Rp.	K	Rp.	K	Rp.	K	Rp.	K	Rp.	16
		2.15.02.2.0 3.04	Rehabilitasi dan Pemeliharaan Terminal (Fasilitas Utama dan Pendukung)	Jumlah fasilitas utama dan pendukung terminal yang terpelihara(lokas)					1		0		0				0		0		0		0		DINAS PERHUBUNGAN
		2.15.02.2.0 3.05	Peningkatan Kapasitas SDM Pengelola Terminal Tipe C	Jumlah SDM yang mengikuti peningkatan kapasitas pengelola terminal tipe C(neserta)					5		0		0				0		0		0		0		DINAS PERHUBUNGAN
		2.15.02.2.0 4	Penerbitan Izin Penyelenggaraan dan Pembangunan Fasilitas Parkir	Jumlah izin penyelenggaraan dan pembangunan fasilitas parkir(dokumen)					1		0		0				0		0		0		0		DINAS PERHUBUNGAN
		2.15.02.2.0 4.01	Fasilitasi Pemenuhan Persyaratan Perolehan Izin Penyelenggaraan dan Pembangunan Fasilitas Parkir Kewenangan Kabupaten/Kota dalam Sistem Pelayanan Perizinan berusaha Terintegrasi secara Elektronik	Jumlah izin penyelenggaraan dan pembangunan fasilitas parkir yang memenuhi persyaratan(lokas)					4	501.000.000,00	0		0				0		0		0		0		DINAS PERHUBUNGAN
		2.15.02.2.0 4.02	Koordinasi dan Sinkronisasi Pengawasan Pelaksanaan Izin Penyelenggaraan dan Pembangunan Fasilitas Parkir Kewenangan Kabupaten/Kota	Jumlah izin penyelenggaraan dan pembangunan fasilitas parkir yang terawasi(lokas)					2	1.434.198.466,00	0	331.470.700,00	2	341.493.500,00			2	672.964.200,00	2	672.964.200,00	0		0		DINAS PERHUBUNGAN
		2.15.02.2.0 5	Pengujian Berkala Kendaraan Bermotor	Jumlah kendaraan yang melakukan uji KIR(kendaraan)					18000		0		0				0		0		0		0		DINAS PERHUBUNGAN
		2.15.02.2.0 5.10	Monitoring dan Evaluasi Penyelenggaraan Pengujian Berkala Kendaraan Bermotor	Jumlah monitoring dan evaluasi penyelenggaraan pengujian berkala kendaraan bermotor(lokas)					1		0		0				0		0		0		0		DINAS PERHUBUNGAN
		2.15.02.2.0 6	Pelaksanaan Manajemen dan Rekayasa Lalu Lintas untuk Jaringan Jalan Kabupaten/Kota																						DINAS PERHUBUNGAN
		2.15.02.2.0 6.01	Penataan Manajemen dan Rekayasa Lalu Lintas Untuk Jaringan Jalan Kabupaten/Kota	Jumlah lokasi manajemen dan rekayasa lalu lintas untuk jaringan jalan kabupaten(lokas)					6		0		0				0		0		0		0		DINAS PERHUBUNGAN
		2.15.02.2.0 6.02	Pengadaan, Pemasangan, Perbaikan dan Pemeliharaan Perlengkapan Jalan dalam rangka Manajemen dan Rekayasa Lalu Lintas	Jumlah perlengkapan jalan yang terkelola(jenis)					2		0		0				0		0		0		0		DINAS PERHUBUNGAN
		2.15.02.2.0 6.03	Uji Coba dan Sosialisasi Pelaksanaan Manajemen dan Rekayasa Lalu Lintas untuk Jaringan Jalan Kabupaten/Kota	Jumlah peserta sosialisasi manajemen dan rekayasa lalu lintas untuk jaringan jalan kabupaten(peserta)					30		0		0				0		0		0		0		DINAS PERHUBUNGAN
		2.15.02.2.0 6.04	Pengawasan dan Pengendalian Efektivitas Pelaksanaan Kebijakan untuk Jalan Kabupaten/Kota	Jumlah lokasi pengendalian efektifitas pelaksanaan kebijakan untuk jalan kabupaten(lokas)					1		0		0				0		0		0		0		DINAS PERHUBUNGAN
		2.15.02.2.0 6.05	Forum Lalu Lintas dan Angkutan Jalan Kabupaten/Kota	Jumlah laporan forum lalu lintas angkutan jalan(dokumen)					2	29.000.000,00	0	2.375.000,00	0	825.000,00			0	3.200.000,00	0	3.200.000,00	0		0		DINAS PERHUBUNGAN
		2.15.02.2.0 7	Persetujuan Hasil Analisis Dampak Lalu Lintas (Andalalin) untuk Jalan Kabupaten/Kota	Jumlah rekomendasi Andalalin yang diterbitkan(dokumen)					1		0		0				0		0		0		0		DINAS PERHUBUNGAN
		2.15.02.2.0 7.01	Penetapan Kebijakan Tata Kelola Andalalin	Jumlah kebijakan tata kelola andalalin(dokumen)					1		0		0				0		0		0		0		DINAS PERHUBUNGAN
		2.15.02.2.0 7.02	Peningkatan Kapasitas Penilai Andalalin	Jumlah SDM yang mengikuti peningkatan kapasitas penilai andalalin(peserta)					2		0		0				0		0		0		0		DINAS PERHUBUNGAN
		2.15.02.2.0 7.03	Koordinasi dan Sinkronisasi Penilaian Hasil Andalalin	Jumlah rekomendasi andalalin yang dikeluarkan(dokumen)					3	10.000.000,00	0		0	2.585.000,00			0	2.585.000,00	0	2.585.000,00	0		0		DINAS PERHUBUNGAN
		2.15.02.2.0 7.04	Pengawasan Pelaksanaan Rekomendasi Andalalin	Jumlah rekomendasi andalalin yang terawasi(lokas)					10		0		0				0		0		0		0		DINAS PERHUBUNGAN
		2.15.02.2.0 8	Audit dan Inspeksi Keselamatan LLAJ di Jalan	Jumlah audit dan inspeksi keselamatan jalan yang terawasi(lokas)					19		8		8				16		16		0		0		DINAS PERHUBUNGAN
		2.15.02.2.0 8.01	Peningkatan Kapasitas Auditor dan Inspektur LLAJ	Jumlah auditor dan inspektur LLAJ yang mengikuti peningkatan kapasitas(peserta)					30		0		0				0		0		0		0		DINAS PERHUBUNGAN
		2.15.02.2.0 8.02	Pelaksanaan Inspeksi, Audit dan Pemantauan Unit Pelaksana Uji Berkala Kendaraan Bermotor	Jumlah inspeksi, audit dan pemantauan unit pelaksana uji berkala kendaraan bermotor yang terlaksana(inspeksi)					12	50.000.000,00	0		3	18.600.000,00			3	18.600.000,00	3	18.600.000,00	0		0		DINAS PERHUBUNGAN

No	Sasaran	Kode	Urusan / Bidang Urusan / Pemerintahan Daerah dan Program / Kegiatan	Indikator Kinerja Program(outcome) / Kegiatan(output)	Target RPJMD Kabupaten Kota pada Tahun 2023 (Akhir Periode RPJMD)		Realisasi Capaian Kinerja Kinerja RPJMD Kabupaten/Kota sampai dengan RKPD Kabupaten / Kota Tahun Lalu (2020)		Target Kinerja dan Anggaran RKPD Kabupaten/Kota Tahun berjalan (Tahun 2021) yang dievaluasi		Realisasi Kinerja Pada Triwulan				Realisasi Capaian Kinerja dan Anggaran RKPD Kabupaten/Kota yang dievaluasi		Realisasi Kinerja dan Anggaran RPJMD Kabupaten/Kota s/d tahun 2021 (Akhir Tahun Pelaksanaan RKPD Tahun 2021)		Tingkat Capaian Kinerja Dan Realisasi Anggaran RPJMD Kabupaten/Kota s/d tahun 2021 (%)		Perangkat Daerah Penanggung Jawab				
					6		7		8		I		II		III		IV		13 = (9 + 10 + 11 + 12)			14 = (7 + 13)		15 = (14 / 6 * 100%)	
					K	Rp.	K	Rp.	K	Rp.	K	Rp.	K	Rp.	K	Rp.	K	Rp.	K	Rp.		K	Rp.	K	Rp.
1	2	3	4	5	6	7	8	9	10	11	12	13 = (9 + 10 + 11 + 12)	14 = (7 + 13)	15 = (14 / 6 * 100%)	16										
		2.15.02.2.0 8.03	Pelaksanaan Inspeksi, Audit dan Pemantauan Terminal	Jumlah inspeksi, audit dan pemantauan terminal yang terlaksana(inspeksi)			4	25.000.000,00	0	-	2	12.225.000,00			2	12.225.000,00	2	12.225.000,00	0	-	DINAS PERHUBUNGAN				
		2.15.02.2.0 8.04	Pelaksanaan Inspeksi, Audit dan Pemantauan Pemenuhan Persyaratan Penyelenggaraan Kompetensi Pengemudi Kendaraan Bermotor Kabupaten/Kota	Jumlah inspeksi, audit dan pemantauan pemenuhan persyaratan penyelenggaraan kompetensi pengemudi kendaraan bermotor yang terlaksana(inspeksi)			4	25.000.000,00	0	-	2	8.550.000,00			2	8.550.000,00	2	8.550.000,00	0	-	DINAS PERHUBUNGAN				
		2.15.02.2.0 8.05	Pelaksanaan Inspeksi, Audit dan Pemantauan Sistem Manajemen Keselamatan Perusahaan Angkutan Umum	Jumlah inspeksi, audit dan pemantauan sistem manajemen keselamatan perusahaan angkutan umum yang terlaksana(kegiatan)			12	50.000.000,00	0	-	3	22.430.000,00			3	22.430.000,00	3	22.430.000,00	0	-	DINAS PERHUBUNGAN				
		2.15.02.2.0 9	Penyediaan Angkutan Umum untuk Jasa Angkutan Orang dan/atau Barang antar Kota dalam 1 (satu) Daerah Kabupaten/Kota	jumlah kawasan perkotaan untuk pelayanan angkutan perkotaan yang ditetapkan(lokas)			3		0		3				3		3		0		DINAS PERHUBUNGAN				
		2.15.02.2.0 9.01	Penyediaan Angkutan Umum untuk Jasa Angkutan Orang dan/atau Barang antar Kota dalam 1 (satu) Daerah Kabupaten/Kota	jumlah angkutan umum untuk jasa angkutan orang dan/atau barang antar kota yang tersedia(kendaraan)			31	1.000.000.000,00	0	-	0	1.887.000,00			0	1.887.000,00	0	1.887.000,00	0	-	DINAS PERHUBUNGAN				
		2.15.02.2.0 9.02	Pengendalian dan Pengawasan Ketersediaan Angkutan Umum untuk Jasa angkutan Orang dan/atau Barang Antar Kota dalam 1 (satu) Kabupaten/Kota	jumlah angkutan umum untuk jasa angkutan orang dan/atau barang antar kota yang terawasi(pengawasan)			12	25.000.000,00	0	-	3	-			3	-	3	-	0	-	DINAS PERHUBUNGAN				
		2.15.02.2.1 0	Penetapan Kawasan Perkotaan untuk Pelayanan Angkutan Perkotaan yang Melampaui Batas 1 (satu) Daerah Kabupaten/Kota	jumlah kawasan perkotaan untuk pelayanan angkutan perkotaan yang ditetapkan(lokas)			3		0		0				0		0		0		DINAS PERHUBUNGAN				
		2.15.02.2.1 0.01	Perumusan Kebijakan Penetapan Kawasan Perkotaan untuk Angkutan Perkotaan Kewenangan Kabupaten/Kota	Jumlah Rumusan Kebijakan Penetapan Kawasan Perkotaan Untuk Angkutan Perkotaan Kewenangan Kabupaten/Kota(dokumen)			1		-	0	-	0			0		0		-	0	-	DINAS PERHUBUNGAN			
		2.15.02.2.1 0.02	Sosialisasi dan Uji Coba Pelaksanaan Kebijakan Penetapan Kawasan Perkotaan untuk Angkutan Perkotaan Kewenangan Kabupaten/Kota	Jumlah Peserta Sosialisasi dan Uji Coba Pelaksanaan Kebijakan Penetapan Kawasan Perkotaan untuk Angkutan Perkotaan Kewenangan Kabupaten/Kota(Peserta)			30		-	0	-	0			0		0		-	0	-	DINAS PERHUBUNGAN			
		2.15.02.2.1 1	Penetapan Rencana Umum Jaringan Trayek Perkotaan dalam 1 (satu) Daerah Kabupaten/Kota	jumlah jaringan trayek perkotaan yang dilalui(jaringan)			1		0		0				0		0		0		DINAS PERHUBUNGAN				
		2.15.02.2.1 1.01	Pelaksanaan Penyusunan Rencana Umum Jaringan Trayek Perkotaan dalam 1 (satu) Daerah Kabupaten/Kota	jumlah dokumen rencana umum jaringan trayek perkotaan yang tersusun(dokumen)			1		-	0	-	0			0		0		-	0	-	DINAS PERHUBUNGAN			
		2.15.02.2.1 1.02	Penetapan Kebijakan dan Sosialisasi Rencana Umum Jaringan Trayek Perkotaan dalam 1 (satu) Daerah Kabupaten/Kota	jumlah peserta sosialisasi rencana umum jaringan trayek perkotaan(peserta)			30		-	0	-	0			0		0		-	0	-	DINAS PERHUBUNGAN			
		2.15.02.2.1 1.03	Pengendalian Pelaksanaan Rencana Umum Jaringan Trayek Perkotaan dalam 1 (satu) Daerah Kabupaten/Kota	jumlah rencana umum jaringan trayek perkotaan yang terlola(dokumen)			1		-	0	-	0			0		0		-	0	-	DINAS PERHUBUNGAN			
		2.15.02.2.1 2	Penetapan Rencana Umum Jaringan Trayek Pedesaan dalam 1 (satu) Daerah Kabupaten/Kota	jumlah jaringan trayek pedesaan yang dilalui(jaringan)			3		0		0				0		0		0		DINAS PERHUBUNGAN				
		2.15.02.2.1 2.01	Perumusan Kebijakan Rencana Umum Jaringan Trayek Pedesaan Kewenangan Kabupaten/Kota	jumlah rumusan kebijakan rencana umum jaringan trayek pedesaan(dokumen)			1		-	0	-	0			0		0		-	0	-	DINAS PERHUBUNGAN			
		2.15.02.2.1 2.02	Sosialisasi dan Uji Coba Pelaksanaan Kebijakan Rencana Umum Jaringan Trayek Pedesaan Kewenangan Kabupaten/Kota	jumlah peserta sosialisasi dan uji coba pelaksanaan kebijakan rencana umum jaringan trayek pedesaan(peserta)			30		-	0	-	0			0		0		-	0	-	DINAS PERHUBUNGAN			
		2.15.02.2.1 4	Penerbitan Izin Penyelenggaraan Angkutan Orang dalam Trayek Lintas Daerah Kabupaten/Kota dalam 1 (satu) Daerah Kabupaten/Kota	Jumlah ijin trayek yang diterbitkan(dokumen)			2		0		0				0		0		0		DINAS PERHUBUNGAN				

No	Sasaran	Kode	Urusan / Bidang Urusan / Pemerintahan Daerah dan Program / Kegiatan	Indikator Kinerja Program(outcome) / Kegiatan(output)	Target RPJMD Kabupaten Kota pada Tahun 2023 (Akhir Periode RPJMD)		Realisasi Capaian Kinerja Kinerja RPJMD Kabupaten/Kota sampai dengan RKPD Kabupaten / Kota Tahun Lalu (2020)		Target Kinerja dan Anggaran RKPD Kabupaten/Kota Tahun berjalan (Tahun 2021) yang dievaluasi		Realisasi Kinerja Pada Triwulan				Realisasi Capaian Kinerja dan Anggaran RKPD Kabupaten/Kota yang dievaluasi		Realisasi Kinerja dan Anggaran RPJMD Kabupaten/Kota s/d tahun 2021 (Akhir Tahun Pelaksanaan RKPD Tahun 2021)		Tingkat Capaian Kinerja Dan Realisasi Anggaran RPJMD Kabupaten/Kota s/d tahun 2021 (%)		Perangkat Daerah Penanggung Jawab				
					6		7		8		I		II		III		IV		13 = (9 + 10 + 11 + 12)			14 = (7 + 13)		15 = (14 / 6 * 100%)	
					K	Rp.	K	Rp.	K	Rp.	K	Rp.	K	Rp.	K	Rp.	K	Rp.	K	Rp.		K	Rp.	K	Rp.
1	2	3	4	5	K	Rp.	K	Rp.	K	Rp.	K	Rp.	K	Rp.	K	Rp.	K	Rp.	K	Rp.	K	Rp.	16		
		2.15.02.1 4.01	Fasilitasi Pemenuhan Persyaratan Perolehan Izin Penyelenggaraan Angkutan Orang dalam Trayek Kewenangan Kabupaten/Kota dalam Sistem Pelayanan Perizinan Berusaha Terintegrasi Secara Elektronik	jumlah izin penyelenggaraan angkutan orang dalam trayek yang dikeluarkan(dokumen)					1		-	0		-	0			0		-	0		-	DINAS PERHUBUNGAN	
		2.15.02.2.1 4.02	Koordinasi dan Sinkronisasi Pengawasan Pelaksanaan Izin Penyelenggaraan Angkutan Orang dalam Trayek Kewenangan Kabupaten/Kota	jumlah izin penyelenggaraan angkutan orang dalam trayek yang terawasi(dokumen)					1		-	0		-	0			0		-	0		-	DINAS PERHUBUNGAN	
		2.15.02.2.1 6	Penetapan Tarif Kelas Ekonomi untuk Angkutan Orang yang Melayani Trayek serta Angkutan Perkotaan dan Perdesaan dalam 1 (satu) Daerah Kabupaten/Kota	jumlah kajian penetapan tarif(dokumen)					1		-	0		-	0			0		-	0		-	DINAS PERHUBUNGAN	
		2.15.02.2.1 6.01	Analisis Tarif Kelas Ekonomi Angkutan Orang dan Angkutan Perkotaan dan Perdesaan dalam 1 (satu) Daerah Kabupaten/Kota	jumlah tarif kelas ekonomi angkutan orang dan angkutan perkotaan dan perdesaan yang teranalisa(dokumen)					1		-	0		-	0			0		-	0		-	DINAS PERHUBUNGAN	
		2.15.02.2.1 6.02	Penyediaan Data dan Informasi Tarif Kelas Ekonomi Angkutan Orang dan Angkutan Perkotaan dan Perdesaan dalam 1 (satu) Daerah Kabupaten/Kota	jumlah data dan informasi tarif kelas ekonomi angkutan orang dan angkutan perkotaan dan perdesaan yang tersedia(dokumen)					1		-	0		-	0			0		-	0		-	DINAS PERHUBUNGAN	
		2.15.02.2.1 6.03	Pengendalian dan Pengawasan Tarif Kelas Ekonomi Angkutan Orang dan Angkutan Perkotaan dan Perdesaan dalam 1 (satu) Daerah Kabupaten/Kota	jumlah tarif kelas ekonomi angkutan orang dan angkutan perkotaan dan perdesaan yang tersawasi(dokumen)					1		-	0		-	0			0		-	0		-	DINAS PERHUBUNGAN	
Rata-rata Capaian Kinerja (%)																			0						
Predikat Kinerja																			Sangat Rendah						
2	Meningkatnya infrastruktur dasar yang merata	2.15.03	PROGRAM PENGELOLAAN PELAYARAN																						
		2.15.03.2.0 3	Penerbitan Izin Usaha Penyelenggaraan Angkutan Sungai dan Danau sesuai dengan Domisili Orang Perseorangan Warga Negara Indonesia atau Badan Usaha	Jumlah ijin usaha penyelenggaraan angkutan sungai dan danau yang diterbitkan(dokumen)					1		-	0		-	0			0		-	0		-	DINAS PERHUBUNGAN	
		2.15.03.2.0 3.01	Fasilitasi Pemenuhan Persyaratan Perolehan Izin Usaha Penyelenggaraan Angkutan Sungai dan Danau sesuai dengan Domisili Orang Perseorangan Warga Negara Indonesia atau Badan Usaha Kewenangan Kabupaten/Kota dalam Sistem Pelayanan Perizinan Berusaha Terintegrasi secara Elektronik	Jumlah ijin Usaha Penyelenggaraan Angkutan Sungai dan Danau yang Terawasi(dokumen)					1		-	0		-	0			0		-	0		-	DINAS PERHUBUNGAN	
		2.15.03.2.0 3.02	Koordinasi dan Sinkronisasi Pengawasan Pelaksanaan Izin Usaha Penyelenggaraan Angkutan Sungai dan Danau sesuai dengan Domisili Orang Perseorangan Warga Negara Indonesia atau Badan Usaha Kewenangan Kabupaten/Kota	Jumlah ijin Penyelenggaraan Angkutan Sungai dan Danau yang Terawasi(dokumen)					1	30.000.000,00	0	-	0		11.500.000,00			0	11.500.000,00	0	11.500.000,00	0	-	DINAS PERHUBUNGAN	
		2.15.03.2.0 9	Penetapan Tarif Angkutan Penyeberangan Penumpang Kelas Ekonomi dan Kendaraan beserta Muatannya pada Lintas Penyeberangan dalam Daerah Kabupaten/Kota	Jumlah tarif angkutan penyeberangan pada lintas penyeberangan dalam daerah Kabupaten/Kota yang ditetapkan(dokumen)					1		-	0		-	0			0		-	0		-	DINAS PERHUBUNGAN	
		2.15.03.2.0 9.01	Analisis Tarif Angkutan Penyeberangan Penumpang Kelas Ekonomi dan Kendaraan beserta Muatannya pada Lintas Penyeberangan dalam Daerah Kabupaten/Kota	Jumlah Tarif Angkutan Penyeberangan Penumpang Kelas Ekonomi dan Kendaraan beserta muatannya pada Lintas Penyeberangan dalam Daerah Kabupaten/Kota yang teranalisa(dokumen)					1		-	0		-	0			0		-	0		-	DINAS PERHUBUNGAN	

No	Sasaran	Kode	Urusan / Bidang Urusan / Pemerintahan Daerah dan Program / Kegiatan	Indikator Kinerja Program(outcome) / Kegiatan(output)	Target RPJMD Kabupaten Kota pada Tahun 2023 (Akhir Periode RPJMD)		Realisasi Capaian Kinerja Kinerja RPJMD Kabupaten/Kota sampai dengan RKPD Kabupaten / Kota Tahun Lalu (2020)		Target Kinerja dan Anggaran RKPD Kabupaten/Kota Tahun berjalan (Tahun 2021) yang dievaluasi		Realisasi Kinerja Pada Triwulan				Realisasi Capaian Kinerja dan Anggaran RKPD Kabupaten/Kota yang dievaluasi		Realisasi Kinerja dan Anggaran RPJMD Kabupaten/Kota s/d tahun 2021 (Akhir Tahun Pelaksanaan RKPD Tahun 2021)		Tingkat Capaian Kinerja Dan Realisasi Anggaran RPJMD Kabupaten/Kota s/d tahun 2021 (%)		Perangkat Daerah Penanggung Jawab				
					6		7		8		I		II		III		IV		13 = (9 + 10 + 11 + 12)			14 = (7 + 13)		15 = (14 / 6 * 100%)	
					K	Rp.	K	Rp.	K	Rp.	K	Rp.	K	Rp.	K	Rp.	K	Rp.	K	Rp.		K	Rp.	K	Rp.
1	2	3	4	5	6	7	8	9	10	11	12	13 = (9 + 10 + 11 + 12)	14 = (7 + 13)	15 = (14 / 6 * 100%)	16										
		2.15.03.2.0 9.02	Penyediaan Data dan Informasi Tarif Angkutan Penyeberangan Penumpang Kelas Ekonomi dan Kendaraan beserta Muatannya pada Lintas Penyeberangan dalam Daerah Kabupaten/Kota	Jumlah Data dan Informasi Tarif Angkutan Penyeberangan Penumpang Kelas Ekonomi dan Kendaraan beserta muatannya pada Lintas Penyeberangan Dalam Daerah Kabupaten/Kota yang tersedia(dokumen)			1	0	0	0		0	0	0	DINAS PERHUBUNGAN										
		2.15.03.2.0 9.03	Pengendalian dan Pengawasan Tarif Angkutan Penyeberangan Penumpang Kelas Ekonomi dan Kendaraan beserta Muatannya pada Lintas Penyeberangan Antar Daerah Kabupaten/Kota	Jumlah Pengendalian dan Pengawasan Tarif Angkutan Penyeberangan Penumpang Kelas Ekonomi dan Kendaraan beserta muatannya Pada Lintas Penyeberangan antar Daerah Kabupaten/Kota yang terawasi(dokumen)			1	0	0	0		0	0	0	DINAS PERHUBUNGAN										
Rata-rata Capaian Kinerja (%)														0											
Predikat Kinerja														Sangat Rendah											
3	Meningkatnya infrastruktur dasar yang merata	0.00.01	PROGRAM PENUNJANG URUSAN PEMERINTAHAN DAERAH KABUPATEN/KOTA																						
		X.XX.01.2.0 1	Perencanaan, Penganggaran, dan Evaluasi Kinerja Perangkat Daerah	Jumlah Dokumen Perencanaan, Penganggaran, Evaluasi dan Laporan Kinerja(dokumen)			17	0	9			9	9	0	DINAS PERHUBUNGAN										
		X.XX.01.2.0 1.01	Penyusunan Dokumen Perencanaan Perangkat Daerah	Jumlah dokumen perencanaan Perangkat Daerah(dokumen)			3	0	2			2	2	0	DINAS PERHUBUNGAN										
		X.XX.01.2.0 1.06	Koordinasi dan Penyusunan Laporan Capaian Kinerja dan Ikhtisar Realisasi Kinerja SKPD	Jumlah Dokumen Pelaporan Kinerja(dokumen)			11	0	6			6	6	0	DINAS PERHUBUNGAN										
		X.XX.01.2.0 1.07	Evaluasi Kinerja Perangkat Daerah	Jumlah dokumen evaluasi kinerja(dokumen)			3	0	1			1	1	0	DINAS PERHUBUNGAN										
		X.XX.01.2.0 2	Administrasi Keuangan Perangkat Daerah	Jumlah dokumen administrasi keuangan(dokumen)			30	15	15			30	30	0	DINAS PERHUBUNGAN										
		X.XX.01.2.0 2.01	Penyediaan Gaji dan Tunjangan ASN	Jumlah bulan pemenuhan gaji dan tunjangan ASN(bulan)			12	9.345.921.508,00	3	#####	3	2.972.407.179,00	6	4.923.671.963,00	6	4.923.671.963,00	0	DINAS PERHUBUNGAN							
		X.XX.01.2.0 2.02	Penyediaan Administrasi Pelaksanaan Tugas ASN	Jumlah dokumen administrasi pelaksanaan tugas ASN(dokumen)			12	200.310.000,00	0	0		0	0	0	DINAS PERHUBUNGAN										
		X.XX.01.2.0 2.03	Pelaksanaan Penatausahaan dan Pengujian/Verifikasi Keuangan SKPD	Jumlah bahan pelaksanaan verifikasi(dokumen)			2	0	0			0	0	0	DINAS PERHUBUNGAN										
		X.XX.01.2.0 2.05	Koordinasi dan Penyusunan Laporan Keuangan Akhir Tahun SKPD	Jumlah Dokumen Laporan Keuangan Akhir Tahun(dokumen)			1	0	0			0	0	0	DINAS PERHUBUNGAN										
		X.XX.01.2.0 2.06	Pengelolaan dan Penyiapan Bahan Tanggapan Pemeriksaan	Jumlah Dokumen Bahan Tanggapan Pemeriksaan(dokumen)			3	0	0			0	0	0	DINAS PERHUBUNGAN										
		X.XX.01.2.0 2.07	Koordinasi dan Penyusunan Laporan Keuangan Bulanan/Triwulanan/Semesteran SKPD	Jumlah Dokumen Laporan Keuangan Berkala(dokumen)			12	0	0			0	0	0	DINAS PERHUBUNGAN										
		X.XX.01.2.0 5	Administrasi Kepegawaian Perangkat Daerah	Jumlah Dokumen Administrasi Kepegawaian PD(dokumen)			6	0	6			6	6	0	DINAS PERHUBUNGAN										
		X.XX.01.2.0 5.02	Pengadaan Pakaian Dinas Beserta Atribut Kelengkapannya	Jumlah pakaian dinas(unit)			700	146.700.000,00	0	0		0	0	0	DINAS PERHUBUNGAN										
		X.XX.01.2.0 5.09	Pendidikan dan Pelatihan Pegawai Berdasarkan Tugas dan Fungsi	Jumlah Pendidikan dan Pelatihan yang diikuti(kegiatan)			8	0	0			0	0	0	DINAS PERHUBUNGAN										
		X.XX.01.2.0 5.10	Sosialisasi Peraturan Perundang-Undangan	Jumlah Sosialisasi Peraturan Perundang-undangan(kegiatan)			2	0	0			0	0	0	DINAS PERHUBUNGAN										
		X.XX.01.2.0 5.11	Bimbingan Teknis Implementasi Peraturan Perundang-Undangan	Jumlah Bimtek Implementasi Peraturan Perundang-undangan(kegiatan)			5	0	0			0	0	0	DINAS PERHUBUNGAN										
		X.XX.01.2.0 6	Administrasi Umum Perangkat Daerah	persentase penyediaan administrasi umum yang sesuai SOP(persen)			100	0	29			29	29	0	DINAS PERHUBUNGAN										
		X.XX.01.2.0 6.01	Penyediaan Komponen Instalasi Listrik/Penerangan Bangunan Kantor	Jumlah komponen instalasi listrik/penerangan bangunan kantor yang tersedia(unit)			900	123.350.000,00	0	0		0	0	0	DINAS PERHUBUNGAN										



No	Sasaran	Kode	Urusan / Bidang Urusan / Pemerintahan Daerah dan Program / Kegiatan	Indikator Kinerja Program(outcome) / Kegiatan(output)	Target RPJMD Kabupaten Kota pada Tahun 2023 (Akhir Periode RPJMD)		Realisasi Capaian Kinerja Kinerja RPJMD Kabupaten/Kota sampai dengan RKPD Kabupaten / Kota Tahun Lalu (2020)		Target Kinerja dan Anggaran RKPD Kabupaten/Kota Tahun berjalan (Tahun 2021) yang dievaluasi		Realisasi Kinerja Pada Triwulan				Realisasi Capaian Kinerja dan Anggaran RKPD Kabupaten/Kota yang dievaluasi		Realisasi Kinerja dan Anggaran RPJMD Kabupaten/Kota s/d tahun 2021 (Akhir Tahun Pelaksanaan RKPD Tahun 2021)		Tingkat Capaian Kinerja Dan Realisasi Anggaran RPJMD Kabupaten/Kota s/d tahun 2021 (%)		Perangkat Daerah Penanggung Jawab				
					6		7		8		I		II		III		IV		13 = (9 + 10 + 11 + 12)			14 = (7 + 13)		15 = (14 / 6 * 100%)	
					K	Rp.	K	Rp.	K	Rp.	K	Rp.	K	Rp.	K	Rp.	K	Rp.	K	Rp.		K	Rp.	K	Rp.
1	2	3	4	5	K	Rp.	K	Rp.	K	Rp.	K	Rp.	K	Rp.	K	Rp.	K	Rp.	K	Rp.	K	Rp.	16		
		X.XX.01.2.0 6.02	Penyediaan Peralatan dan Perlengkapan Kantor	Jumlah peralatan dan perlengkapan kantor yang tersedia(unit)					94	281.930.000,00	0		10	10.000.000,00			10	10.000.000,00	10	10.000.000,00	0		-	DINAS PERHUBUNGAN	
		X.XX.01.2.0 6.03	Penyediaan Peralatan Rumah Tangga	Jumlah peralatan rumah tangga yang tersedia(unit)					800	58.287.000,00	96	3.354.000,00	319	12.404.000,00			415	15.758.000,00	415	15.758.000,00	0		-	DINAS PERHUBUNGAN	
				Jumlah peralatan dan perlengkapan kantor(unit)					25		0		0				0		0		0		-	DINAS PERHUBUNGAN	
		X.XX.01.2.0 6.05	Penyediaan Barang Cetak dan Penggandaan	Jumlah barang cetakan dan penggandaan yang tersedia(unit)					125000	654.732.500,00	3059	917.700,00	155371	177.170.200,00			158430	178.087.900,00	158430	178.087.900,00	0		-	DINAS PERHUBUNGAN	
		X.XX.01.2.0 6.08	Fasilitas Kunjungan Tamu	Jumlah kegiatan fasilitas kunjungan tamu(kegiatan)					12	14.700.000,00	0		4	2.025.000,00			4	2.025.000,00	4	2.025.000,00	0		-	DINAS PERHUBUNGAN	
		X.XX.01.2.0 6.09	Penyelenggaraan Rapat Koordinasi dan Konsultasi SKPD	Jumlah kegiatan rapat koordinasi dan konsultasi(kegiatan)					80	307.577.000,00	11	26.211.000,00	59	87.725.686,00			70	113.936.686,00	70	113.936.686,00	0		-	DINAS PERHUBUNGAN	
		X.XX.01.2.0 7	Pengadaan Barang Milik Daerah Penunjang Urusan Pemerintah Daerah	Jangka waktu pelayanan administrasi umum(bulan)					12		3		0				3		3		0		-	DINAS PERHUBUNGAN	
		X.XX.01.2.0 7.02	Pengadaan Kendaraan Dinas Operasional atau Lapangan	Jumlah kendaraan dinas operasional atau lapangan yang dibeli(unit)					5		-	0	-	0			0		0		-	0	-	DINAS PERHUBUNGAN	
		X.XX.01.2.0 7.05	Pengadaan Mebel	Jumlah mebel yang dibeli(unit)					4		-	0	-	0			0		0		-	0	-	DINAS PERHUBUNGAN	
		X.XX.01.2.0 7.11	Pengadaan Sarana dan Prasarana Pendukung Gedung Kantor atau Bangunan Lainnya	Jumlah sarpras pendukung gedung/bangunan lainnya yang dibeli(unit)					2	200.000.000,00	0		0				0		0		-	0	-	DINAS PERHUBUNGAN	
		X.XX.01.2.0 8	Penyediaan Jasa Penunjang Urusan Pemerintahan Daerah	Persentase jasa penunjang yang tersedia(persen)					100		15		18				33		33		0		-	DINAS PERHUBUNGAN	
		X.XX.01.2.0 8.01	Penyediaan Jasa Surat Menyurat	Jumlah penyediaan jasa surat menyurat(kegiatan)					200		-	0	-	0			0		0		-	0	-	DINAS PERHUBUNGAN	
		X.XX.01.2.0 8.02	Penyediaan Jasa Komunikasi, Sumber Daya Air dan Listrik	Jumlah bulan pemenuhan jasa komunikasi, sumber daya air dan listrik(bulan)					12	26.362.200.000,00	3	#####	3	6.322.765.611,00			6	12.498.077.185,00	6	12.498.077.185,00	0		-	DINAS PERHUBUNGAN	
		X.XX.01.2.0 8.03	Penyediaan Jasa Peralatan dan Perlengkapan Kantor	Jumlah Kegiatan Jasa Peralatan dan Perlengkapan Kantor(kegiatan)					12	368.940.000,00	3		3	730.000,00			6	730.000,00	6	730.000,00	0		-	DINAS PERHUBUNGAN	
		X.XX.01.2.0 8.04	Penyediaan Jasa Pelayanan Umum Kantor	Jumlah kegiatan jasa pelayanan umum kantor(kegiatan)					12	2.034.300.000,00	3	498.000.000,00	3	522.300.000,00			6	1.020.300.000,00	6	1.020.300.000,00	0		-	DINAS PERHUBUNGAN	
		X.XX.01.2.0 9	Pemeliharaan Barang Milik Daerah Penunjang Urusan Pemerintahan Daerah	Persentase barang milik daerah yang terpelihara(persen)					100		6		6				12		12		0		-	DINAS PERHUBUNGAN	
		X.XX.01.2.0 9.02	Penyediaan Jasa Pemeliharaan, Biaya Pemeliharaan, Pajak, dan Perizinan Kendaraan Dinas Operasional atau Lapangan	Jumlah Kendaraan Dinas Operasional atau lapangan yang terpelihara(unit)					46	969.384.000,00	43	59.148.200,00	44	179.198.895,00			87	238.347.095,00	87	238.347.095,00	0		-	DINAS PERHUBUNGAN	
		X.XX.01.2.0 9.05	Pemeliharaan Mebel	Jumlah mebel yang terpelihara(unit)					200	100.000.000,00	0		0				0		0		-	0	-	DINAS PERHUBUNGAN	
		X.XX.01.2.0 9.10	Pemeliharaan/Rehabilitasi Sarana dan Prasarana Gedung Kantor atau Bangunan Lainnya	Jumlah bangunan sarpras gedung kantor/bangunan lainnya yang terpelihara(unit)					35	350.000.000,00	0		0				0		0		-	0	-	DINAS PERHUBUNGAN	
		X.XX.01.2.0 9.11	Pemeliharaan/Rehabilitasi Sarana dan Prasarana Pendukung Gedung Kantor atau Bangunan Lainnya	Jumlah bangunan gedung kantor/bangunan lainnya yang terpelihara(unit)					2	200.000.000,00	0		0				0		0		-	0	-	DINAS PERHUBUNGAN	
Rata-rata Capaian Kinerja (%)																				0					
Predikat Kinerja																				Sangat Rendah					
4	Meningkatnya infrastruktur dasar yang merata	2.15.02	PROGRAM PENYELENGGARAAN LALU LINTAS DAN ANGKUTAN JALAN (LLAJ)																						
		2.15.02.2.0 5	Pengujian Berkala Kendaraan Bermotor	Jumlah kendaraan yang melakukan uji KIR(kendaraan)					18000		6647		6009				12656		12656		0		DINAS PERHUBUNGAN (UPTD Pengujian Kendaraan Bermotor)		

No	Sasaran	Kode	Urusan / Bidang Urusan / Pemerintahan Daerah dan Program / Kegiatan	Indikator Kinerja Program(outcome) / Kegiatan(output)	Target RPJMD Kabupaten Kota pada Tahun 2023 (Akhir Periode RPJMD)		Realisasi Capaian Kinerja Kinerja RPJMD Kabupaten/Kota sampai dengan RKPD Kabupaten / Kota Tahun Lalu (2020)		Target Kinerja dan Anggaran RKPD Kabupaten/Kota Tahun berjalan (Tahun 2021) yang dievaluasi		Realisasi Kinerja Pada Triwulan				Realisasi Capaian Kinerja dan Anggaran RKPD Kabupaten/Kota yang dievaluasi		Realisasi Kinerja dan Anggaran RPJMD Kabupaten/Kota s/d tahun 2021 (Akhir Tahun Pelaksanaan RKPD Tahun 2021)		Tingkat Capaian Kinerja Dan Realisasi Anggaran RPJMD Kabupaten/Kota s/d tahun 2021 (%)		Perangkat Daerah Penanggung Jawab				
					K	Rp.	K	Rp.	K	Rp.	I		II		III		IV		13 = (9 + 10 + 11 + 12)			14 = (7 + 13)		15 = (14 / 6 * 100%)	
											9	10	11	12	13 = (9 + 10 + 11 + 12)		14 = (7 + 13)		15 = (14 / 6 * 100%)						
1	2	3	4	5	K	Rp.	K	Rp.	K	Rp.	K	Rp.	K	Rp.	K	Rp.	K	Rp.	K	Rp.	K	Rp.	16		
		2.15.02.2.0 5.01	Penyediaan Sarana dan Prasarana Pengujian Berkala Kendaraan Bermotor	<i>jumlah sarana dan prasarana pengujian berkala kendaraan bermotor yang dibutuhkan(jenis)</i>					2	300.000.000,00	0	0			0	0			0	0			DINAS PERHUBUNGAN (UPTD Pengujian Kendaraan Bermotor)		
		2.15.02.2.0 5.02	Peningkatan Kapasitas Sumber Daya Manusia Pengujian Berkala Kendaraan Bermotor	<i>jumlah SDM pengujian berkala kendaraan bermotor yang mengikuti peningkatan kapasitas(peserta)</i>					4		0	0			0	0			0	0			DINAS PERHUBUNGAN (UPTD Pengujian Kendaraan Bermotor)		
		2.15.02.2.0 5.03	Registrasi Kendaraan Wajib Uji Berkala Kendaraan Bermotor	<i>jumlah kendaraan yang melaksanakan uji berkala kendaraan bermotor(kendaraan)</i>					18000	20.000.000,00	6647	6009			12656	12656			0	0			DINAS PERHUBUNGAN (UPTD Pengujian Kendaraan Bermotor)		
		2.15.02.2.0 5.04	Penyediaan Bukti Lulus Uji Pengujian Berkala Kendaraan Bermotor	<i>jumlah bukti lulus uji pengujian berkala kendaraan bermotor yang tersedia(kartu uji)</i>					20000	350.000.000,00	4882	1641			6523	225.000.000,00	6523	225.000.000,00	0	0			DINAS PERHUBUNGAN (UPTD Pengujian Kendaraan Bermotor)		
		2.15.02.2.0 5.05	Sosialisasi Standar Operasional Prosedur Pengujian Berkala Kendaraan Bermotor	<i>jumlah peserta yang mengikuti standart operasional prosedur pengujian berkala kendaraan bermotor(peserta)</i>					25		0	0			0	0			0	0			DINAS PERHUBUNGAN (UPTD Pengujian Kendaraan Bermotor)		
		2.15.02.2.0 5.06	Identifikasi dan Analisis Potensi Jumlah Kendaraan Bermotor Wajib Uji	<i>jumlah kendaraan bermotor wajib uji yang teridentifikasi(dokumen)</i>					1		0	0			0	0			0	0			DINAS PERHUBUNGAN (UPTD Pengujian Kendaraan Bermotor)		
		2.15.02.2.0 5.07	Pemeliharaan Sarana dan Prasarana Pengujian Berkala Kendaraan Bermotor	<i>jumlah sarana dan prasarana pengujian berkala kendaraan bermotor yang terpelihara(alat uji)</i>					11	200.000.000,00	0	0			0	0			0	0			DINAS PERHUBUNGAN (UPTD Pengujian Kendaraan Bermotor)		
		2.15.02.2.0 5.08	Koordinasi Penyelenggaraan Pengujian Berkala Kendaraan Bermotor	<i>jumlah koordinasi penyelenggaraan pengujian berkala kendaraan bermotor yang terlaksana(koordinasi)</i>					2		0	0			0	0			0	0			DINAS PERHUBUNGAN (UPTD Pengujian Kendaraan Bermotor)		
		2.15.02.2.0 5.09	Penetapan Tarif Retribusi Pengujian Berkala Kendaraan Bermotor	<i>jumlah data tarif retribusi pengujian berkala kendaraan bermotor yang ditetapkan(dokumen)</i>					1		0	0			0	0			0	0			DINAS PERHUBUNGAN (UPTD Pengujian Kendaraan Bermotor)		
Rata-rata Capaian Kinerja (%)																				0					
Predikat Kinerja																				Sangat Rendah					
<b>2.16 - URUSAN PEMERINTAHAN BIDANG KOMUNIKASI DAN INFORMATIKA</b>																									
1	Meningkatnya kualitas pelayanan publik	2.16.02	PROGRAM INFORMASI DAN KOMUNIKASI PUBLIK																						
		2.16.02.2.0 1	Pengelolaan Informasi dan Komunikasi Publik Pemerintah Daerah Kabupaten/Kota	<i>Jumlah dokumen informasi publik yang tersusun(Dokumen)</i>					5		0	0			0	0			0	0			DINAS KOMUNIKASI DAN INFORMATIKA		
		2.16.02.2.0 1.03	Monitoring Informasi dan Penetapan Agenda Prioritas Komunikasi Pemerintah Daerah	<i>Jumlah dokumen informasi pembangunan Pemerintah Daerah(Dokumen)</i>					262		0	0			0	0			0	0			DINAS KOMUNIKASI DAN INFORMATIKA		

No	Sasaran	Kode	Urusan / Bidang Urusan / Pemerintahan Daerah dan Program / Kegiatan	Indikator Kinerja Program(outcome) / Kegiatan(output)	Target RPJMD Kabupaten Kota pada Tahun 2023 (Akhir Periode RPJMD)		Realisasi Capaian Kinerja Kinerja RPJMD Kabupaten/Kota sampai dengan RKPD Kabupaten / Kota Tahun Lalu (2020)		Target Kinerja dan Anggaran RKPD Kabupaten/Kota Tahun berjalan (Tahun 2021) yang dievaluasi		Realisasi Kinerja Pada Triwulan				Realisasi Capaian Kinerja dan Anggaran RKPD Kabupaten/Kota yang dievaluasi		Realisasi Kinerja dan Anggaran RPJMD Kabupaten/Kota s/d tahun 2021 (Akhir Tahun Pelaksanaan RKPD Tahun 2021)		Tingkat Capaian Kinerja Dan Realisasi Anggaran RPJMD Kabupaten/Kota s/d tahun 2021 (%)		Perangkat Daerah Penanggung Jawab				
					K	Rp.	K	Rp.	K	Rp.	I		II		III		IV		13 = (9 + 10 + 11 + 12)			14 = (7 + 13)		15 = (14 / 6 * 100%)	
											9	10	11	12	13 = (9 + 10 + 11 + 12)		14 = (7 + 13)		15 = (14 / 6 * 100%)						
1		2.16.02.2.0 1.05	Pengelolaan Media Komunikasi Publik	Jumlah Peserta Bimtek SIPP yang dilaksanakan(Operator)					60	100.000.000,00	0	1.900.000,00	0	4.170.000,00			0	6.070.000,00	0	6.070.000,00	0	-	DINAS KOMUNIKASI DAN INFORMATIKA		
		2.16.02.2.0 1.06	Pelayanan Informasi Publik	Jumlah Sosialisasi (PPID, LAPOR SP4N) yang dilaksanakan(Operator)					60	-	0	-	0	-			0	-	0	-	0	-	DINAS KOMUNIKASI DAN INFORMATIKA		
				jumlah dokumen yang dilaporkan (PPID, LAPOR SP4N)(Dokumen)					8		0	0					0		0		0				
		2.16.02.2.0 1.12	Penyelenggaraan Hubungan Masyarakat, Media dan Kemitraan Komunitas	Jumlah informasi yang dipublikasikan (Radio, Web, Medsos)(Berita)					120	80.000.000,00	0	-	0	-			0	-	0	-	0	-	DINAS KOMUNIKASI DAN INFORMATIKA		
				Jumlah KIM (Kelompok Informasi Masyarakat) yang dibina(Kelompok)					20		0	0					0		0		0				
Rata-rata Capaian Kinerja (%)																			0						
Predikat Kinerja																			Sangat Rendah						
2	Meningkatnya kualitas pelayanan publik	2.16.03	PROGRAM APLIKASI INFORMATIKA																						
		2.16.03.2.0 1	Pengelolaan Nama Domain yang telah Ditetapkan oleh Pemerintah Pusat dan Sub Domain di Lingkup Pemerintah Daerah Kabupaten/Kota	jumlah perangkat daerah yang terkoneksi dengan sistem jaringan intra pemerintah daerah(OPD)					10		10	10					20		20		0		DINAS KOMUNIKASI DAN INFORMATIKA		
		2.16.03.2.0 1.03	Penyelenggaraan Sistem Jaringan Intra Pemerintah Daerah	jumlah perangkat daerah yang terkoneksi dengan sistem jaringan intra pemerintah daerah(OPD)					10	49.999.800,00	10	94.800,00	10	1.894.800,00			20	1.989.600,00	20	1.989.600,00	0	-	DINAS KOMUNIKASI DAN INFORMATIKA		
		2.16.03.2.0 2	Pengelolaan e-government Di Lingkup Pemerintah Daerah Kabupaten/Kota	Prosentase implementasi Pengelolaan e-government(%)					100		25	50					75		75		0		DINAS KOMUNIKASI DAN INFORMATIKA		
		2.16.03.2.0 2.03	Pengelolaan Pusat Data Pemerintahan Daerah	jumlah pusat data yang dikelola(OPD)					19		0	0					0		0		0		DINAS KOMUNIKASI DAN INFORMATIKA		
		2.16.03.2.0 2.05	Koordinasi dan Sinkronisasi Sistem Keamanan Informasi	Jumlah dokumen sistem keamanan informasi yang tersusun(Dokumen)					1		0	0					0		0		0		DINAS KOMUNIKASI DAN INFORMATIKA		
		2.16.03.2.0 2.07	Pengembangan Aplikasi dan Proses Bisnis Pemerintahan Berbasis Elektronik	Jumlah aplikasi Penghubung Layanan Pemerintah(Aplikasi)					1	174.999.800,00	1	4.744.350,00	1	14.874.650,00			2	19.619.000,00	2	19.619.000,00	0	-	DINAS KOMUNIKASI DAN INFORMATIKA		
		2.16.03.2.0 2.08	Penyelenggaraan Sistem Penghubung Layanan Pemerintah	Jumlah sistem Penghubung Layanan Pemerintah(Website)					1	50.000.000,00	1	11.348.000,00	1	14.009.000,00			2	25.357.000,00	2	25.357.000,00	0	-	DINAS KOMUNIKASI DAN INFORMATIKA		
		2.16.03.2.0 2.10	Pengembangan dan Pengelolaan Sumber Daya Teknologi Informasi dan Komunikasi Pemerintah Daerah	jumlah dokumen restribusi menara telekomunikasi(Dokumen)					1		0	0					0		0		0		DINAS KOMUNIKASI DAN INFORMATIKA		
Rata-rata Capaian Kinerja (%)																			0						
Predikat Kinerja																			Sangat Rendah						
3	Meningkatnya kualitas pelayanan publik	0.00.01	PROGRAM PENUNJANG URUSAN PEMERINTAHAN DAERAH KABUPATEN/KOTA																						

No	Sasaran	Kode	Urusan / Bidang Urusan / Pemerintahan Daerah dan Program / Kegiatan	Indikator Kinerja Program(outcome) / Kegiatan(output)	Target RPJMD Kabupaten Kota pada Tahun 2023 (Akhir Periode RPJMD)		Realisasi Capaian Kinerja Kinerja RPJMD Kabupaten/Kota sampai dengan RKPD Kabupaten / Kota Tahun Lalu (2020)		Target Kinerja dan Anggaran RKPD Kabupaten/Kota Tahun berjalan (Tahun 2021) yang dievaluasi		Realisasi Kinerja Pada Triwulan				Realisasi Capaian Kinerja dan Anggaran RKPD Kabupaten/Kota yang dievaluasi		Realisasi Kinerja dan Anggaran RPJMD Kabupaten/Kota s/d tahun 2021 (Akhir Tahun Pelaksanaan RKPD Tahun 2021)		Tingkat Capaian Kinerja Dan Realisasi Anggaran RPJMD Kabupaten/Kota s/d tahun 2021 (%)		Perangkat Daerah Penanggung Jawab			
					K	Rp.	K	Rp.	K	Rp.	I		II		III		IV		13 = (9 + 10 + 11 + 12)			14 = (7 + 13)		15 = (14 / 6 * 100%)
											K	Rp.	K	Rp.	K	Rp.	K	Rp.	K	Rp.		K	Rp.	
1	2	3	4	5	6	7	8	9	10	11	12	13 = (9 + 10 + 11 + 12)	14 = (7 + 13)	15 = (14 / 6 * 100%)	16									
		X.XX.01.2.0 1	Perencanaan, Penganggaran, dan Evaluasi Kinerja Perangkat Daerah	Jumlah Dokumen Perencanaan, Evaluasi dan Laporan Kinerja(Dokumen)			25	0	0	0		0	0	0	0	DINAS KOMUNIKASI DAN INFORMATIKA								
		X.XX.01.2.0 1.07	Evaluasi Kinerja Perangkat Daerah	Jumlah Dokumen Evaluasi Kinerja(Dokumen)			25	0	-	0		-	0	-	0	DINAS KOMUNIKASI DAN INFORMATIKA								
		X.XX.01.2.0 2	Administrasi Keuangan Perangkat Daerah	Jumlah dokumen administrasi keuangan(dokumen)			8	0	0			0	0	0	0	DINAS KOMUNIKASI DAN INFORMATIKA								
		X.XX.01.2.0 2.01	Penyediaan Gaji dan Tunjangan ASN	Jumlah bulan pemenuhan gaji dan tunjangan ASN(Bulan)			14	3	785.946.246,00	8	1.939.172.712,00	11	2.725.118.958,00	11	2.725.118.958,00	0	-	DINAS KOMUNIKASI DAN INFORMATIKA						
		X.XX.01.2.0 2.02	Penyediaan Administrasi Pelaksanaan Tugas ASN	Jumlah dokumen administrasi pelaksanaan tugas ASN(Dokumen)			12	0	-	0		-	0	-	0	DINAS KOMUNIKASI DAN INFORMATIKA								
		X.XX.01.2.0 5	Administrasi Kepegawaian Perangkat Daerah	Jumlah Dokumen Administrasi Kepegawaian PD(Dokumen)			1	0	0			0	0	0	0	DINAS KOMUNIKASI DAN INFORMATIKA								
		X.XX.01.2.0 5.09	Pendidikan dan Pelatihan Pegawai Berdasarkan Tugas dan Fungsi	Jumlah pendidikan dan pelatihan yang diikuti(kali)			1	0	-	0		-	0	-	0	DINAS KOMUNIKASI DAN INFORMATIKA								
		X.XX.01.2.0 6	Administrasi Umum Perangkat Daerah	persentase penyediaan administrasi umum yang sesuai SOP(%)			95	24		48		72	72	0	0	DINAS KOMUNIKASI DAN INFORMATIKA								
		X.XX.01.2.0 6.01	Penyediaan Komponen Instalasi Listrik/Penerangan Bangunan Kantor	Jumlah Komponen Instalasi Listrik/Penerangan Bangunan Kantor yang tersedia(unit)			10	10	984.500,00	10	984.500,00	20	1.969.000,00	20	1.969.000,00	0	-	DINAS KOMUNIKASI DAN INFORMATIKA						
		X.XX.01.2.0 6.02	Penyediaan Peralatan dan Perlengkapan Kantor	Jumlah peralatan dan perlengkapan kantor yang tersedia(unit)			12	2	2.882.000,00	6	17.868.000,00	8	20.750.000,00	8	20.750.000,00	0	-	DINAS KOMUNIKASI DAN INFORMATIKA						
		X.XX.01.2.0 6.05	Penyediaan Barang Cetak dan Penggandaan	Jumlah barang cetakan dan penggandaan yang tersedia(Unit)			4	1	1.754.100,00	2	250.000,00	3	500.000,00	3	500.000,00	0	-	DINAS KOMUNIKASI DAN INFORMATIKA						
		X.XX.01.2.0 6.08	Fasilitasi Kunjungan Tamu	Jumlah kegiatan fasilitasi kunjungan tamu(Kegiatan)			12	3	1.680.000,00	6	4.575.000,00	9	6.255.000,00	9	6.255.000,00	0	-	DINAS KOMUNIKASI DAN INFORMATIKA						
		X.XX.01.2.0 6.09	Penyelenggaraan Rapat Koordinasi dan Konsultasi SKPD	jumlah kegiatan rapat koordinasi dan konsultasi(Kegiatan)			10	2	5.024.500,00	5	25.640.495,00	7	30.664.995,00	7	30.664.995,00	0	-	DINAS KOMUNIKASI DAN INFORMATIKA						
		X.XX.01.2.0 7	Pengadaan Barang Milik Daerah Penunjang Urusan Pemerintah Daerah	Jumlah Dokumen Administrasi Barang Perangkat Daerah(Dokumen)			1	0	0			0	0	0	0	DINAS KOMUNIKASI DAN INFORMATIKA								

No	Sasaran	Kode	Urusan / Bidang Urusan / Pemerintahan Daerah dan Program / Kegiatan	Indikator Kinerja Program(outcome) / Kegiatan(output)	Target RPJMD Kabupaten Kota pada Tahun 2023 (Akhir Periode RPJMD)		Realisasi Capaian Kinerja Kinerja RPJMD Kabupaten/Kota sampai dengan RKPD Kabupaten / Kota Tahun Lalu (2020)		Target Kinerja dan Anggaran RKPD Kabupaten/Kota Tahun berjalan (Tahun 2021) yang dievaluasi		Realisasi Kinerja Pada Triwulan				Realisasi Capaian Kinerja dan Anggaran RKPD Kabupaten/Kota yang dievaluasi		Realisasi Kinerja dan Anggaran RPJMD Kabupaten/Kota s/d tahun 2021 (Akhir Tahun Pelaksanaan RKPD Tahun 2021)		Tingkat Capaian Kinerja Dan Realisasi Anggaran RPJMD Kabupaten/Kota s/d tahun 2021 (%)		Perangkat Daerah Penanggung Jawab				
					K	Rp.	K	Rp.	K	Rp.	I		II		III		IV		K	Rp.		K	Rp.	K	Rp.
											9	10	11	12	13 = (9 + 10 + 11 + 12)		14 = (7 + 13)								
1	2	3	4	5	K	Rp.	K	Rp.	K	Rp.	K	Rp.	K	Rp.	K	Rp.	K	Rp.	K	Rp.	16				
		X.XX.01.2.0 7.05	Pengadaan Mebel	Jumlah mebel yang dibeli(Unit)					3		0		0		0		0		0		DINAS KOMUNIKASI DAN INFORMATIKA				
		X.XX.01.2.0 8	Penyediaan Jasa Penunjang Urusan Pemerintahan Daerah	Persentase jasa penunjang yang tersedia(%)					95		24		48		72		72		72		0	DINAS KOMUNIKASI DAN INFORMATIKA			
		X.XX.01.2.0 8.01	Penyediaan Jasa Surat Menyurat	Jumlah penyediaan jasa surat menyurat(Surat)					100	1.800.000,00	25	450.000,00	50	900.000,00	75	1.350.000,00	75	1.350.000,00	0		DINAS KOMUNIKASI DAN INFORMATIKA				
		X.XX.01.2.0 8.02	Penyediaan Jasa Komunikasi, Sumber Daya Air dan Listrik	Jumlah bulan pemenuhan jasa komunikasi, sumber daya air dan listrik(Bulan)					12	187.678.000,00	3	37.675.905,00	6	77.103.508,00	9	114.779.413,00	9	114.779.413,00	0		DINAS KOMUNIKASI DAN INFORMATIKA				
		X.XX.01.2.0 8.03	Penyediaan Jasa Peralatan dan Perlengkapan Kantor	Jumlah Kegiatan Jasa Peralatan dan Perlengkapan Kantor(Kegiatan)					12	3.203.450,00	3	1.786.500,00	6	1.786.500,00	9	3.573.000,00	9	3.573.000,00	0		DINAS KOMUNIKASI DAN INFORMATIKA				
		X.XX.01.2.0 8.04	Penyediaan Jasa Pelayanan Umum Kantor	Jumlah kegiatan jasa pelayanan umum kantor(Kegiatan)					12	691.300.000,00	3	38.219.370,00	6	247.259.370,00	9	285.478.740,00	9	285.478.740,00	0		DINAS KOMUNIKASI DAN INFORMATIKA				
		X.XX.01.2.0 9	Pemeliharaan Barang Milik Daerah Penunjang Urusan Pemerintahan Daerah	Persentase barang milik daerah yang terpelihara(%)					95		24		48		72		72		72		0	DINAS KOMUNIKASI DAN INFORMATIKA			
		X.XX.01.2.0 9.01	Penyediaan Jasa Pemeliharaan, Biaya Pemeliharaan dan Pajak Kendaraan Perorangan Dinas atau Kendaraan Dinas Jabatan	Jumlah Kendaraan dinas/ jabatan yang terpelihara(Unit)					12	84.943.000,00	3	12.130.000,00	6	41.980.000,00	9	54.110.000,00	9	54.110.000,00	0		DINAS KOMUNIKASI DAN INFORMATIKA				
		X.XX.01.2.0 9.09	Pemeliharaan/Rehabilitasi Gedung Kantor dan Bangunan Lainnya	Jumlah bangunan gedung kantor/bangunan lainnya yang terpelihara(Unit)					1	0	0	0	0	0	0	0	0	0	0	0	DINAS KOMUNIKASI DAN INFORMATIKA				
		X.XX.01.2.0 9.10	Pemeliharaan/Rehabilitasi Sarana dan Prasarana Gedung Kantor atau Bangunan Lainnya	Jumlah bangunan sarpras gedung kantor/bangunan lainnya yang terpelihara(Unit)					1	18.190.000,00	0	2.900.000,00	1	4.730.000,00	1	7.630.000,00	1	7.630.000,00	0		DINAS KOMUNIKASI DAN INFORMATIKA				
Rata-rata Capaian Kinerja (%)																				0					
Predikat Kinerja																				Sangat Rendah					
<b>2.17 - URUSAN PEMERINTAHAN BIDANG KOPERASI, USAHA KECIL, DAN MENENGAH</b>																									
1	Terwujudnya penguatan usaha mikro	2.17.02	PROGRAM PELAYANAN IZIN USAHA SIMPAN PINJAM																						
		2.17.02.2.0 1	Penerbitan Izin Usaha Simpan Pinjam untuk Koperasi dengan Wilayah Keanggotaan dalam Daerah Kabupaten/Kota	Jumlah Ijin Usaha yang diterbitkan(koperasi)					10			0			0		0		0		DINAS KOPERASI DAN USAHA MIKRO				
		2.17.02.2.0 1.01	Fasilitasi Pemenuhan Izin Usaha Simpan Pinjam dan Pembukaan Kantor Cabang, Cabang Pembantu dan Kantor Kas Koperasi Simpan Pinjam untuk Koperasi dengan Wilayah Keanggotaan dalam Daerah Kabupaten/Kota	Jumlah Koperasi yang di fasilitasi Izin Usaha Simpan Pinjam dan Pembukaan Kantor Cabang(Koperasi)					10			0			0		0		0		DINAS KOPERASI DAN USAHA MIKRO				
		2.17.02.2.0 2	Penerbitan Izin Pembukaan Kantor Cabang, Cabang Pembantu dan Kantor Kas Koperasi Simpan Pinjam untuk Koperasi dengan Wilayah Keanggotaan dalam Daerah Kabupaten/Kota																		DINAS KOPERASI DAN USAHA MIKRO				

No	Sasaran	Kode	Urusan / Bidang Urusan / Pemerintahan Daerah dan Program / Kegiatan	Indikator Kinerja Program(outcome) / Kegiatan(output)	Target RPJMD Kabupaten Kota pada Tahun 2023 (Akhir Periode RPJMD)		Realisasi Capaian Kinerja Kinerja RPJMD Kabupaten/Kota sampai dengan RKPD Kabupaten / Kota Tahun Lalu (2020)		Target Kinerja dan Anggaran RKPD Kabupaten/Kota Tahun berjalan (Tahun 2021) yang dievaluasi		Realisasi Kinerja Pada Triwulan				Realisasi Capaian Kinerja dan Anggaran RKPD Kabupaten/Kota yang dievaluasi		Realisasi Kinerja dan Anggaran RPJMD Kabupaten/Kota s/d tahun 2021 (Akhir Tahun Pelaksanaan RKPD Tahun 2021)		Tingkat Capaian Kinerja Dan Realisasi Anggaran RPJMD Kabupaten/Kota s/d tahun 2021 (%)		Perangkat Daerah Penanggung Jawab				
					6		7		8		I		II		III		IV		13 = (9 + 10 + 11 + 12)			14 = (7 + 13)		15 = (14 / 6 * 100%)	
					K	Rp.	K	Rp.	K	Rp.	K	Rp.	K	Rp.	K	Rp.	K	Rp.	K	Rp.		K	Rp.	K	Rp.
1		2.17.02.2.01	Fasilitasi Pemenuhan Izin Usaha Pembukaan Kantor Cabang, Cabang Pembantu dan Kantor Kas Koperasi Simpan Pinjam untuk Koperasi dengan Wilayah Keanggotaan dalam Daerah Kabupaten/Kota	Jumlah koperasi yang difasilitasi kantor cabang, cabang pembantu dan kantor kas koperasi(koperasi)			5		0						0		0		0		DINAS KOPERASI DAN USAHA MIKRO				
Rata-rata Capaian Kinerja (%)											0														
Predikat Kinerja											Sangat Rendah														
2	Terwujudnya penguatan usaha mikro	2.17.03	PROGRAM PENGAWASAN DAN PEMERIKSAAN KOPERASI																						
		2.17.03.2.01	Pemeriksaan dan Pengawasan Koperasi, Koperasi Simpan Pinjam/Unit Simpan Pinjam Koperasi yang Wilayah Keanggotaannya dalam Daerah Kabupaten/ Kota	Jumlah koperasi yang dilakukan pemeriksaan dan pengawasan(koperasi)			30		0		0				0		0		0		DINAS KOPERASI DAN USAHA MIKRO				
		2.17.03.2.01.01	Pengawasan Kekuatan, Kesehatan, Kemandirian, Ketangguhan, serta Akuntabilitas Koperasi Kewenangan Kabupaten/Kota	Jumlah Koperasi yang di fasilitasi Bimtek Pengawasan kekuatan, Kesehatan, Kemandirian, Ketangguhan serta Akuntabilitas Koperasi(Koperasi)			30	25.000.000,00	0		0				0		0		0		DINAS KOPERASI DAN USAHA MIKRO				
		2.17.03.2.01.02	Pemeriksaan Kepatuhan Koperasi terhadap Peraturan Perundang-Undangan Kewenangan Kabupaten/Kota	Jumlah Koperasi yang di fasilitasi Bimtek Kepatuhan Koperasi terhadap Peraturan Perundang-Undangan(Koperasi)			30	25.000.000,00	0		0				0		0		0		DINAS KOPERASI DAN USAHA MIKRO				
Rata-rata Capaian Kinerja (%)											0														
Predikat Kinerja											Sangat Rendah														
3	Terwujudnya penguatan usaha mikro	2.17.04	PROGRAM PENILAIAN KESEHATAN KSP/USP KOPERASI																						
		2.17.04.2.01	Penilaian Kesehatan Koperasi Simpan Pinjam/Unit Simpan Pinjam Koperasi yang Wilayah Keanggotaannya dalam 1 (satu) Daerah Kabupaten/Kota	Jumlah KSP/USP yang dilakukan penilaian kesehatan(koperasi)			100		0		40				40		40		40		DINAS KOPERASI DAN USAHA MIKRO				
		2.17.04.2.01.01	Pelaksanaan Penilaian Kesehatan KSP/USP Koperasi Kewenangan Kabupaten/Kota	Jumlah Koperasi yang dilakukan penilaian kesehatan(Koperasi)			100	70.000.000,00	0		0	27.947.500,00			0	27.947.500,00	0	27.947.500,00	0		DINAS KOPERASI DAN USAHA MIKRO				
		2.17.04.2.01.02	Penghargaan Kesehatan KSP/USP Koperasi Kewenangan Kabupaten/Kota	Jumlah Koperasi yang di fasilitasi permohonan Penghargaan Koperasi(Koperasi)			2		0		0				0		0		0		DINAS KOPERASI DAN USAHA MIKRO				
Rata-rata Capaian Kinerja (%)											0														
Predikat Kinerja											Sangat Rendah														
4	Terwujudnya penguatan usaha mikro	2.17.05	PROGRAM PENDIDIKAN DAN LATIHAN PERKOPERASIAN																						
		2.17.05.2.01	Pendidikan dan Latihan Perkoperasian Bagi Koperasi yang Wilayah Keanggotaan dalam Daerah Kabupaten/Kota	Jumlah Peserta yang mengikuti pendidikan dan pelatihan(orang)			200				100				100		100		100		DINAS KOPERASI DAN USAHA MIKRO				
		2.17.05.2.01.01	Peningkatan Pemahaman dan Pengetahuan Perkoperasian serta Kapasitas dan Kompetensi SDM Koperasi	Jumlah peserta Bimtek Peningkatan Pemahaman dan Pengetahuan Perkoperasian, Peningkatan Kapasitas dan Kompetensi SDM Koperasi dan Penguatan Kelembagaan Koperasi(Orang)			500	734.181.000,00	75	103.865.000,00	200	288.819.000,00			275	392.684.000,00	275	392.684.000,00	0		DINAS KOPERASI DAN USAHA MIKRO				
Rata-rata Capaian Kinerja (%)											0														
Predikat Kinerja											Sangat Rendah														
5	Terwujudnya penguatan usaha mikro	2.17.06	PROGRAM PEMBERDAYAAN DAN PERLINDUNGAN KOPERASI																						
		2.17.06.2.01	Pemberdayaan dan Perlindungan Koperasi yang Keanggotaannya dalam Daerah Kabupaten/Kota	Jumlah Koperasi yang difasilitasi Pemberdayaan dan Perlindungan usaha(koperasi)			100		0		20				20		20		0		DINAS KOPERASI DAN USAHA MIKRO				

No	Sasaran	Kode	Urusan / Bidang Urusan / Pemerintahan Daerah dan Program / Kegiatan	Indikator Kinerja Program(outcome) / Kegiatan(output)	Target RPJMD Kabupaten Kota pada Tahun 2023 (Akhir Periode RPJMD)		Realisasi Capaian Kinerja Kinerja RPJMD Kabupaten/Kota sampai dengan RKPD Kabupaten / Kota Tahun Lalu (2020)		Target Kinerja dan Anggaran RKPD Kabupaten/Kota Tahun berjalan (Tahun 2021) yang dievaluasi		Realisasi Kinerja Pada Triwulan				Realisasi Capaian Kinerja dan Anggaran RKPD Kabupaten/Kota yang dievaluasi		Realisasi Kinerja dan Anggaran RPJMD Kabupaten/Kota s/d tahun 2021 (Akhir Tahun Pelaksanaan RKPD Tahun 2021)		Tingkat Capaian Kinerja Dan Realisasi Anggaran RPJMD Kabupaten/Kota s/d tahun 2021 (%)		Perangkat Daerah Penanggung Jawab				
					6		7		8		I		II		III		IV		13 = (9 + 10 + 11 + 12)			14 = (7 + 13)		15 = (14 / 6 * 100%)	
					K	Rp.	K	Rp.	K	Rp.	K	Rp.	K	Rp.	K	Rp.	K	Rp.	K	Rp.		K	Rp.	K	Rp.
		2.17.06.2.0 1.01	Pemberdayaan Peningkatan Produktivitas, Nilai Tambah, Akses Pasar, Akses Pembiayaan, Penguatan Kelembagaan, Penataan Manajemen, Standarisasi, dan Restrukturisasi Usaha Koperasi Kewenangan Kabupaten/Kota	Jumlah Koperasi yang difasilitasi Pemberdayaan dan Perlindungan usaha(koperasi)			230	200.000.000,00	0		25	23.550.000,00			25	23.550.000,00	25	23.550.000,00	0			DINAS KOPERASI DAN USAHA MIKRO			
Rata-rata Capaian Kinerja (%)											0														
Predikat Kinerja											Sangat Rendah														
6	Terwujudnya penguatan usaha mikro	2.17.07	PROGRAM PEMBERDAYAAN USAHA MENENGAH, USAHA KECIL, DAN USAHA MIKRO (UMKM)																						
		2.17.07.2.0 1	Pemberdayaan Usaha Mikro yang Dilakukan melalui Pendataan, Kemitraan, Kemudahan Perizinan, Penguatan Kelembagaan dan Koordinasi dengan Para Pemangku Kepentingan	Jumlah UM yang difasilitasi Pendataan, Kemitraan, Kemudahan Perizinan, Penguatan Kelembagaan(usaha mikro)			300		0		0				0		0		0			DINAS KOPERASI DAN USAHA MIKRO			
		2.17.07.2.0 1.01	Pendataan Potensi dan Pengembangan Usaha Mikro	Jumlah Usaha Mikro yang difasilitasi pendataan dan Potensi Pengembangan Usaha(Usaha Mikro)			200	100.000.000,00	0		0				0		0		0			DINAS KOPERASI DAN USAHA MIKRO			
		2.17.07.2.0 1.02	Pemberdayaan melalui Kemitraan Usaha Mikro	Jumlah Usaha Mikro yang difasilitasi Pemberdayaan Melalui Kemitraan Usaha Mikro(Usaha Mikro)			30		0		0				0		0		0			DINAS KOPERASI DAN USAHA MIKRO			
		2.17.07.2.0 1.04	Pemberdayaan Kelembagaan Potensi dan Pengembangan Usaha Mikro	Jumlah Usaha Mikro yang difasilitasi Bimtek Pemberdayaan Kelembagaan Potensi dan Pengembangan Usaha Mikro(Usaha Mikro)			40	300.000.000,00	0		0				0		0		0			DINAS KOPERASI DAN USAHA MIKRO			
		2.17.07.2.0 1.05	Koordinasi dan Sinkronisasi dengan Para Pemangku Kepentingan dalam Pemberdayaan Usaha Mikro	Jumlah Usaha Mikro yang difasilitasi Koordinasi dan Sinkronisasi dengan Para Pemangku Kepentingan dalam Pemberdayaan Usaha Mikro(Usaha Mikro)			100		0		0				0		0		0			DINAS KOPERASI DAN USAHA MIKRO			
Rata-rata Capaian Kinerja (%)											0														
Predikat Kinerja											Sangat Rendah														
7	Terwujudnya penguatan usaha mikro	2.17.08	PROGRAM PENGEMBANGAN UMKM																						
		2.17.08.2.0 1	Pengembangan Usaha Mikro dengan Orientasi Peningkatan Skala Usaha Menjadi Usaha Kecil	Jumlah Usaha Mikro yang difasilitasi Pengembangan Usaha(usaha mikro)			300		20		30				50		50		0			DINAS KOPERASI DAN USAHA MIKRO			
		2.17.08.2.0 1.01	Fasilitasi Usaha Mikro Menjadi Usaha Kecil dalam Pengembangan Produksi dan Pengolahan, Pemasaran, SDM, serta Desain dan Teknologi	Jumlah Usaha Mikro yang difasilitasi Bimtek/ Pelatihan Peningkatan kualitas usaha mikro(Usaha Mikro)			200	490.000.000,00	20	41.492.000,00	30	68.859.500,00			50	110.351.500,00	50	110.351.500,00	0			DINAS KOPERASI DAN USAHA MIKRO			
Rata-rata Capaian Kinerja (%)											0														
Predikat Kinerja											Sangat Rendah														
8	Terwujudnya penguatan usaha mikro	0.00.01	PROGRAM PENUNJANG URUSAN PEMERINTAHAN DAERAH KABUPATEN/KOTA																						
		X.XX.01.2.0 1	Perencanaan, Penganggaran, dan Evaluasi Kinerja Perangkat Daerah	Jumlah dokumen administrasi keuangan(dokumen)			5		1		2				3		3		0			DINAS KOPERASI DAN USAHA MIKRO			
		X.XX.01.2.0 1.01	Penyusunan Dokumen Perencanaan Perangkat Daerah	Jumlah dokumen Renstra dan Renja Perangkat Daerah yang tersusun(dokumen)			3	6.900.000,00	1	1.196.700,00	2	4.455.000,00			3	5.651.700,00	3	5.651.700,00	0			DINAS KOPERASI DAN USAHA MIKRO			
				Jumlah koordinasi dan Sinkronisasi Perencanaan Perangkat Daerah(kali)			24		4		6				10		10		0						
		X.XX.01.2.0 1.02	Koordinasi dan Penyusunan Dokumen RKA-SKPD	Jumlah Dokumen Perencanaan yang tersusun(dokumen)			10	4.037.000,00	3	1.069.800,00	5	1.898.000,00			8	2.967.800,00	8	2.967.800,00	0			DINAS KOPERASI DAN USAHA MIKRO			

No	Sasaran	Kode	Urusan / Bidang Urusan / Pemerintahan Daerah dan Program / Kegiatan	Indikator Kinerja Program(outcome) / Kegiatan(output)	Target RPJMD Kabupaten Kota pada Tahun 2023 (Akhir Periode RPJMD)		Realisasi Capaian Kinerja Kinerja RPJMD Kabupaten/Kota sampai dengan RKPD Kabupaten / Kota Tahun Lalu (2020)		Target Kinerja dan Anggaran RKPD Kabupaten/Kota Tahun berjalan (Tahun 2021) yang dievaluasi		Realisasi Kinerja Pada Triwulan				Realisasi Capaian Kinerja dan Anggaran RKPD Kabupaten/Kota yang dievaluasi		Realisasi Kinerja dan Anggaran RPJMD Kabupaten/Kota s/d tahun 2021 (Akhir Tahun Pelaksanaan RKPD Tahun 2021)		Tingkat Capaian Kinerja Dan Realisasi Anggaran RPJMD Kabupaten/Kota s/d tahun 2021 (%)		Perangkat Daerah Penanggung Jawab				
					6		7		8		I		II		III		IV		13 = (9 + 10 + 11 + 12)			14 = (7 + 13)		15 = (14 / 6 * 100%)	
					K	Rp.	K	Rp.	K	Rp.	K	Rp.	K	Rp.	K	Rp.	K	Rp.	K	Rp.		K	Rp.	K	Rp.
		X.XX.01.2.0 1.06	Koordinasi dan Penyusunan Laporan Capaian Kinerja dan Ikhtisar Realisasi Kinerja SKPD	Jumlah Laporan Capaian Kinerja dan Ikhtisar Realisasi Kinerja SKPD yang tersusun(laporan)					12	4.000.000,00	3	981.300,00	6	2.367.300,00					9	3.348.600,00	9	3.348.600,00	0	-	DINAS KOPERASI DAN USAHA MIKRO
		X.XX.01.2.0 1.07	Evaluasi Kinerja Perangkat Daerah	Jumlah Dokumen evaluasi Kinerja Perangkat Daerah yang tersusun(dokumen)					4	6.600.000,00	1	986.700,00	2	2.652.100,00					3	3.638.800,00	3	3.638.800,00	0	-	DINAS KOPERASI DAN USAHA MIKRO
		X.XX.01.2.0 2	Administrasi Keuangan Perangkat Daerah	Jumlah dokumen administrasi keuangan(dokumen)					5				3						3		3		0	-	DINAS KOPERASI DAN USAHA MIKRO
		X.XX.01.2.0 2.01	Penyediaan Gaji dan Tunjangan ASN	Jumlah bulan pemenuhan gaji dan tunjangan ASN(bulan)					12	4.574.758.190,00	3	#####	6	2.463.010.377,00					9	3.478.686.548,00	9	3.478.686.548,00	0	-	DINAS KOPERASI DAN USAHA MIKRO
		X.XX.01.2.0 2.02	Penyediaan Administrasi Pelaksanaan Tugas ASN	Jumlah Dokumen evaluasi Kinerja Perangkat Daerah yang tersusun(dokumen)					4	151.875.000,00	2	24.000.000,00	2	72.000.000,00					4	96.000.000,00	4	96.000.000,00	0	-	DINAS KOPERASI DAN USAHA MIKRO
		X.XX.01.2.0 2.03	Pelaksanaan Penatausahaan dan Pengujian/Verifikasi Keuangan SKPD	Jumlah bahan / draf untuk pelaksanaan verifikasi(dokumen)					2	1.300.000,00	0	-	0	-					0	-	0	-	0	-	DINAS KOPERASI DAN USAHA MIKRO
		X.XX.01.2.0 2.04	Koordinasi dan Pelaksanaan Akuntansi SKPD	Jumlah bahan / draf untuk pelaksanaan verifikasi(dokumen)					2	2.950.000,00	0	-	0	-					0	-	0	-	0	-	DINAS KOPERASI DAN USAHA MIKRO
		X.XX.01.2.0 2.05	Koordinasi dan Penyusunan Laporan Keuangan Akhir Tahun SKPD	Jumlah Laporan Keuangan akhir tahun yang tersusun(dokumen)					1	1.549.800,00	0	-	1	1.549.800,00					1	1.549.800,00	1	1.549.800,00	0	-	DINAS KOPERASI DAN USAHA MIKRO
		X.XX.01.2.0 2.06	Pengelolaan dan Penyiapan Bahan Tanggapan Pemeriksaan	Jumlah bahan tindak lanjut tanggapan pemeriksaan(dokumen)					1	949.800,00	0	-	1	949.800,00					1	949.800,00	1	949.800,00	0	-	DINAS KOPERASI DAN USAHA MIKRO
		X.XX.01.2.0 2.07	Koordinasi dan Penyusunan Laporan Keuangan Bulanan/Triwulanan/Semesteran SKPD	Jumlah Laporan Keuangan yang tersusun(dokumen)					2	6.291.000,00	0	-	1	1.541.500,00					1	1.541.500,00	1	1.541.500,00	0	-	DINAS KOPERASI DAN USAHA MIKRO
		X.XX.01.2.0 2.08	Penyusunan Pelaporan dan Analisis Prognosis Realisasi Anggaran	Jumlah dokumen anggaran(dokumen)					4	5.674.800,00	0	-	0	-					0	-	0	-	0	-	DINAS KOPERASI DAN USAHA MIKRO
		X.XX.01.2.0 3	Administrasi Barang Milik Daerah pada Perangkat Daerah	Jangka waktu pelayanan administrasi umum(bulan)					12		0	-	0	-					0	-	0	-	0	-	DINAS KOPERASI DAN USAHA MIKRO
		X.XX.01.2.0 3.04	Pembinaan, Pengawasan, dan Pengendalian Barang Milik Daerah pada SKPD	Jumlah bulan Jasa Jaminan Barang Milik Daerah(bulan)					12		-	0	-	0	-				0	-	0	-	0	-	DINAS KOPERASI DAN USAHA MIKRO
		X.XX.01.2.0 5	Administrasi Kepegawaian Perangkat Daerah	Rata-rata persentase kehadiran PNS(%)					100		0	-	0	-					0	-	0	-	0	-	DINAS KOPERASI DAN USAHA MIKRO
		X.XX.01.2.0 5.01	Peningkatan Sarana dan Prasarana Disiplin Pegawai	Jumlah pengadaan mesin/kartu absensi(unit)					1		-	0	-	0	-				0	-	0	-	0	-	DINAS KOPERASI DAN USAHA MIKRO
		X.XX.01.2.0 5.02	Pengadaan Pakaian Dinas Beserta Atribut Kelengkapannya	Jumlah Pengadaan Pakaian Dinas Beserta Perlengkapannya(stel)					50	84.575.000,00	0	-	0	-					0	-	0	-	0	-	DINAS KOPERASI DAN USAHA MIKRO
				Jumlah Pengadaan Pakaian Kerja Lapangan(stel)					75		0	-	0	-					0	-	0	-	0	-	
				Jumlah Pengadaan Pakaian Korpri(stel)					50		0	-	0	-					0	-	0	-	0	-	
				Jumlah Pengadaan Pakaian Batik(stel)					75		0	-	0	-					0	-	0	-	0	-	



No	Sasaran	Kode	Urusan / Bidang Urusan / Pemerintahan Daerah dan Program / Kegiatan	Indikator Kinerja Program(outcome) / Kegiatan(output)	Target RPJMD Kabupaten Kota pada Tahun 2023 (Akhir Periode RPJMD)		Realisasi Capaian Kinerja Kinerja RPJMD Kabupaten/Kota sampai dengan RKPD Kabupaten / Kota Tahun Lalu (2020)		Target Kinerja dan Anggaran RKPD Kabupaten/Kota Tahun berjalan (Tahun 2021) yang dievaluasi		Realisasi Kinerja Pada Triwulan				Realisasi Capaian Kinerja dan Anggaran RKPD Kabupaten/Kota yang dievaluasi		Realisasi Kinerja dan Anggaran RPJMD Kabupaten/Kota s/d tahun 2021 (Akhir Tahun Pelaksanaan RKPD Tahun 2021)		Tingkat Capaian Kinerja Dan Realisasi Anggaran RPJMD Kabupaten/Kota s/d tahun 2021 (%)		Perangkat Daerah Penanggung Jawab				
					6		7		8		I		II		III		IV		13 = (9 + 10 + 11 + 12)			14 = (7 + 13)		15 = (14 / 6 * 100%)	
					K	Rp.	K	Rp.	K	Rp.	K	Rp.	K	Rp.	K	Rp.	K	Rp.	K	Rp.		K	Rp.	K	Rp.
		X.XX.01.2.0 5.09	Pendidikan dan Pelatihan Pegawai Berdasarkan Tugas dan Fungsi	Jumlah fasilitas pendidikan dan pelatihan formal(kali)			6		0		0					0		0		0		DINAS KOPERASI DAN USAHA MIKRO			
		X.XX.01.2.0 5.10	Sosialisasi Peraturan Perundang-Undangan	Jumlah sosialisasi(kali)			2	23.255.000,00	0		1	9.062.500,00				1	9.062.500,00	1	9.062.500,00	0		DINAS KOPERASI DAN USAHA MIKRO			
		X.XX.01.2.0 5.11	Bimbingan Teknis Implementasi Peraturan Perundang-Undangan	Jumlah Fasilitas Bimbingan Teknis Implementasi Peraturan Perundang-undangan(kali)			2	20.000.000,00	0		0					0		0		0		DINAS KOPERASI DAN USAHA MIKRO			
		X.XX.01.2.0 6	Administrasi Umum Perangkat Daerah	Jangka waktu pelayanan administrasi umum(bulan)			12		3		6					9		9		0		DINAS KOPERASI DAN USAHA MIKRO			
		X.XX.01.2.0 6.01	Penyediaan Komponen Instalasi Listrik/Penerangan Bangunan Kantor	Jumlah Komponen Instalasi Listrik/Penerangan Bangunan Kantor(unit)			10	22.572.650,00	1	1.378.700,00	6	8.672.750,00				7	10.051.450,00	7	10.051.450,00	0		DINAS KOPERASI DAN USAHA MIKRO			
		X.XX.01.2.0 6.02	Penyediaan Peralatan dan Perlengkapan Kantor	Jumlah penyediaan peralatan dan perlengkapan kantor(unit)			12	223.400.000,00	3	2.874.000,00	4	78.494.500,00				7	81.368.500,00	7	81.368.500,00	0		DINAS KOPERASI DAN USAHA MIKRO			
				Jumlah pemenuhan alat tulis kantor(bulan)			12		3		6					9		9		0					
		X.XX.01.2.0 6.03	Penyediaan Peralatan Rumah Tangga	Jumlah penyediaan peralatan rumah tangga(unit)			10	65.000.000,00	1	2.162.100,00	5	15.860.100,00				6	18.022.200,00	6	18.022.200,00	0		DINAS KOPERASI DAN USAHA MIKRO			
		X.XX.01.2.0 6.05	Penyediaan Barang Cetak dan Penggandaan	Jumlah barang cetakan dan penggandaan(unit)			8	47.690.200,00	1	2.722.700,00	3	16.109.500,00				4	18.832.200,00	4	18.832.200,00	0		DINAS KOPERASI DAN USAHA MIKRO			
		X.XX.01.2.0 6.08	Fasilitas Kunjungan Tamu	Jumlah penyediaan Makanan dan Minuman untuk rapat /Kegiatan/Tamu(paket)			44	29.500.000,00	9	6.175.000,00	31	20.575.000,00				40	26.750.000,00	40	26.750.000,00	0		DINAS KOPERASI DAN USAHA MIKRO			
		X.XX.01.2.0 6.09	Penyelenggaraan Rapat Koordinasi dan Konsultasi SKPD	Jumlah Perjalanan Dinas koordinasi dan konsultasi ke luar daerah(kali)			50	273.155.000,00	15	54.767.950,00	32	84.268.260,00				47	139.036.210,00	47	139.036.210,00	0		DINAS KOPERASI DAN USAHA MIKRO			
		X.XX.01.2.0 7	Pengadaan Barang Milik Daerah Penunjang Urusan Pemerintah Daerah	Jangka waktu pelayanan administrasi umum(bulan)			12		0		0					0		0		0		DINAS KOPERASI DAN USAHA MIKRO			
		X.XX.01.2.0 7.02	Pengadaan Kendaraan Dinas Operasional atau Lapangan	Jumlah Pengadaan Kendaraan Dinas/Operasional(unit)			2		0		0					0		0		0		DINAS KOPERASI DAN USAHA MIKRO			
		X.XX.01.2.0 7.05	Pengadaan Mebel	Jumlah mebeleur(unit)			2		0		0					0		0		0		DINAS KOPERASI DAN USAHA MIKRO			
		X.XX.01.2.0 8	Penyediaan Jasa Penunjang Urusan Pemerintahan Daerah	Jangka waktu pelayanan administrasi umum(bulan)			12		4		6					10		10		0		DINAS KOPERASI DAN USAHA MIKRO			
		X.XX.01.2.0 8.01	Penyediaan Jasa Surat Menyurat	Jumlah penyediaan jasa surat menyurat(bulan)			12	22.700.000,00	1	200.000,00	5	3.443.500,00				6	3.643.500,00	6	3.643.500,00	0		DINAS KOPERASI DAN USAHA MIKRO			
		X.XX.01.2.0 8.02	Penyediaan Jasa Komunikasi, Sumber Daya Air dan Listrik	Jumlah bulan pemenuhan jasa komunikasi, sumber daya air dan listrik(bulan)			12	134.914.000,00	2	24.496.943,00	6	49.933.698,00				8	74.430.641,00	8	74.430.641,00	0		DINAS KOPERASI DAN USAHA MIKRO			
		X.XX.01.2.0 8.03	Penyediaan Jasa Peralatan dan Perlengkapan Kantor	Jumlah pemenuhan jasa peralatan dan perlengkapan kantor(bulan)			12	53.650.000,00	3	1.475.000,00	6	20.425.000,00				9	21.900.000,00	9	21.900.000,00	0		DINAS KOPERASI DAN USAHA MIKRO			
				Jumlah Sarana dan Prasarana kerja yang terpelihara baik(unit)			50		1		5					6		6		0					

No	Sasaran	Kode	Urusan / Bidang Urusan / Pemerintahan Daerah dan Program / Kegiatan	Indikator Kinerja Program(outcome) / Kegiatan(output)	Target RPJMD Kabupaten Kota pada Tahun 2023 (Akhir Periode RPJMD)		Realisasi Capaian Kinerja Kinerja RPJMD Kabupaten/Kota sampai dengan RKPD Kabupaten / Kota Tahun Lalu (2020)		Target Kinerja dan Anggaran RKPD Kabupaten/Kota Tahun berjalan (Tahun 2021) yang dievaluasi				Realisasi Kinerja Pada Triwulan				Realisasi Capaian Kinerja dan Anggaran RKPD Kabupaten/Kota yang dievaluasi		Realisasi Kinerja dan Anggaran RPJMD Kabupaten/Kota s/d tahun 2021 (Akhir Tahun Pelaksanaan RKPD Tahun 2021)		Tingkat Capaian Kinerja Dan Realisasi Anggaran RPJMD Kabupaten/Kota s/d tahun 2021 (%)		Perangkat Daerah Penanggung Jawab		
					6		7		8		I		II		III		IV		13 = (9 + 10 + 11 + 12)		14 = (7 + 13)			15 = (14 / 6 * 100%)	
					K	Rp.	K	Rp.	K	Rp.	K	Rp.	K	Rp.	K	Rp.	K	Rp.	K	Rp.	K	Rp.		K	Rp.
		X.XX.01.2.0 8.04	Penyediaan Jasa Pelayanan Umum Kantor	Jumlah bulan pemenuhan jasa administrasi keuangan(bulan)			12	41.945.000,00	0		4	4.125.000,00					4	4.125.000,00	4	4.125.000,00	0		DINAS KOPERASI DAN USAHA MIKRO		
				Jumlah bulan pemenuhan jasa kebersihan kantor(bulan)			12		0		4						4		4		0				
		X.XX.01.2.0 9	Pemeliharaan Barang Milik Daerah Penunjang Urusan Pemerintahan Daerah	Jangka waktu pelayanan administrasi umum(bulan)			12		3		6						9		9		0		DINAS KOPERASI DAN USAHA MIKRO		
		X.XX.01.2.0 9.01	Penyediaan Jasa Pemeliharaan, Biaya Pemeliharaan dan Pajak Kendaraan Perorangan Dinas atau Kendaraan Dinas Jabatan	Jumlah kendaraan dinas/operasional yang dipelihara U(unit)			4	101.736.000,00	1	6.687.000,00	3	37.083.957,00					4	43.770.957,00	4	43.770.957,00	0		DINAS KOPERASI DAN USAHA MIKRO		
		X.XX.01.2.0 9.02	Penyediaan Jasa Pemeliharaan, Biaya Pemeliharaan, Pajak, dan Perizinan Kendaraan Dinas Operasional atau Lapangan	Jumlah pemenuhan penyediaan jasa Pemeliharaan dan Perizinan Kendaraan Dinas/Operasional(unit)			4	4.400.000,00	0		2	1.644.000,00					2	1.644.000,00	2	1.644.000,00	0		DINAS KOPERASI DAN USAHA MIKRO		
		X.XX.01.2.0 9.05	Pemeliharaan Mebel	Jumlah mebeleur yang dipelihara(unit)			6	12.000.000,00	0		0						0		0		0		DINAS KOPERASI DAN USAHA MIKRO		
		X.XX.01.2.0 9.09	Pemeliharaan/Rehabilitasi Gedung Kantor dan Bangunan Lainnya	Jumlah gedung kantor yang dipelihara(unit)			4		0		0						0		0		0		DINAS KOPERASI DAN USAHA MIKRO		
		X.XX.01.2.0 9.10	Pemeliharaan/Rehabilitasi Sarana dan Prasarana Gedung Kantor atau Bangunan Lainnya	Jumlah perlengkapan gedung kantor yang dipelihara(unit)			6		0		0						0		0		0		DINAS KOPERASI DAN USAHA MIKRO		
Rata-rata Capaian Kinerja (%)																				0					
Predikat Kinerja																				Sangat Rendah					
<b>2.18 - URUSAN PEMERINTAHAN BIDANG PENANAMAN MODAL</b>																									
<b>1</b>	<b>Meningkatnya kemandirian pendapatan daerah</b>	<b>2.18.02</b>	<b>PROGRAM PENGEMBANGAN IKLIM PENANAMAN MODAL</b>																						
		2.18.02.2.0 1	Penetapan Pemberian Fasilitas/Insentif Dibidang Penanaman Modal yang menjadi Kewenangan Daerah Kabupaten/Kota	Jumlah rancangan kebijakan fasilitas/insentif di bidang penanaman modal(dokumen)			0		1		0		0				0		0		0		DINAS PENANAMAN MODAL DAN PELAYANAN TERPADU SATU PINTU		
		2.18.02.2.0 1.01	Penetapan Kebijakan Daerah mengenai Pemberian Fasilitas/Insentif dan Kemudahan Penanaman Modal	Jumlah rancangan kebijakan fasilitas/insentif di bidang penanaman modal yang disusun(dokumen)			0		1		0		0				0		0		0		DINAS PENANAMAN MODAL DAN PELAYANAN TERPADU SATU PINTU		
		2.18.02.2.0 2	Pembuatan Peta Potensi Investasi Kabupaten/Kota	Jumlah peta potensi investasi Kabupaten Tulungagung(dokumen)			0		1		0		0				0		0		0		DINAS PENANAMAN MODAL DAN PELAYANAN TERPADU SATU PINTU		
		2.18.02.2.0 2.02	Penyediaan Peta Potensi dan Peluang Usaha Kabupaten/Kota	Jumlah peta potensi dan peluang usaha kabupaten yang tersusun(dokumen)			0		1	34.040.000,00	0		0				0		0		0		DINAS PENANAMAN MODAL DAN PELAYANAN TERPADU SATU PINTU		
Rata-rata Capaian Kinerja (%)																				0					
Predikat Kinerja																				Sangat Rendah					
<b>2</b>	<b>Meningkatnya kemandirian pendapatan daerah</b>	<b>2.18.03</b>	<b>PROGRAM PROMOSI PENANAMAN MODAL</b>																						
		2.18.03.2.0 1	Penyelenggaraan Promosi Penanaman Modal yang menjadi Kewenangan Daerah Kabupaten/Kota	Jumlah penyelenggaraan promosi investasi(kegiatan)			1		5		0		0				0		0		0		DINAS PENANAMAN MODAL DAN PELAYANAN TERPADU SATU PINTU		

No	Sasaran	Kode	Urusan / Bidang Urusan / Pemerintahan Daerah dan Program / Kegiatan	Indikator Kinerja Program(outcome) / Kegiatan(output)	Target RPJMD Kabupaten Kota pada Tahun 2023 (Akhir Periode RPJMD)		Realisasi Capaian Kinerja Kinerja RPJMD Kabupaten/Kota sampai dengan RKPD Kabupaten / Kota Tahun Lalu (2020)		Target Kinerja dan Anggaran RPKD Kabupaten/Kota Tahun berjalan (Tahun 2021) yang dievaluasi				Realisasi Kinerja pada Triwulan				Realisasi Capaian Kinerja dan Anggaran RPKD Kabupaten/Kota yang dievaluasi		Realisasi Kinerja dan Anggaran RPJMD Kabupaten/Kota s/d tahun 2021 (Akhir Tahun Pelaksanaan RPKD Tahun 2021)		Tingkat Capaian Kinerja Dan Realisasi Anggaran RPJMD Kabupaten/Kota s/d tahun 2021 (%)		Perangkat Daerah Penanggung Jawab			
					6		7		8		I		II		III		IV		13 = (9 + 10 + 11 + 12)		14 = (7 + 13)			15 = (14 / 6 * 100%)		
					K	Rp.	K	Rp.	K	Rp.	K	Rp.	K	Rp.	K	Rp.	K	Rp.	K	Rp.	K	Rp.		K	Rp.	
1	2	3	4	5	K	Rp.	K	Rp.	K	Rp.	K	Rp.	K	Rp.	K	Rp.	K	Rp.	K	Rp.	K	Rp.	K	Rp.	16	
		2.18.03.2.0 1.01	Penyusunan Strategi Promosi Penanaman Modal	Jumlah dokumen strategi promosi penanaman modal(kegiatan)			0		2		0		0		0		0		0		0		0		DINAS PENANAMAN MODAL DAN PELAYANAN TERPADU SATU PINTU	
		2.18.03.2.0 1.02	Pelaksanaan Kegiatan Promosi Penanaman Modal Daerah Kabupaten/Kota	Jumlah pelaksanaan kegiatan promosi penanaman modal daerah(kegiatan)			1	55.471.000,00	3	39.560.000,00	0	12.820.000,00	0	14.095.000,00			0	26.915.000,00	0	26.915.000,00	0		0		DINAS PENANAMAN MODAL DAN PELAYANAN TERPADU SATU PINTU	
Rata-rata Capaian Kinerja (%)																						0				
Predikat Kinerja																						Sangat Rendah				
3	Meningkatnya kemandirian pendapatan daerah	2.18.04	PROGRAM PELAYANAN PENANAMAN MODAL																							
		2.18.04.2.0 1	Pelayanan Perizinan dan Non Perizinan secara Terpadu Satu Pintu dibidang Penanaman Modal yang menjadi Kewenangan Daerah Kabupaten/ Kota	Jumlah Pelayanan Perizinan dan Non Perizinan Secara Terpadu Satu Pintu Dibidang PeEnanaman Modal Yang Menjadi Kewenangan Daerah Kabupaten/ Kota(Pemohon Perizinan)			400		500		154		266				420		420				0		DINAS PENANAMAN MODAL DAN PELAYANAN TERPADU SATU PINTU	
		2.18.04.2.0 1.01	Penyediaan Pelayanan Terpadu Perizinan dan Nonperizinan berbasis Sistem Pelayanan Perizinan Berusaha Terintegrasi secara Elektronik	Jumlah pemohon yang difasilitasi dalam pengurusan ijin(pemohon)			400	55.094.000,00	600		0		0				0		0				0		DINAS PENANAMAN MODAL DAN PELAYANAN TERPADU SATU PINTU	
		2.18.04.2.0 1.02	Pemantauan Pemenuhan Komitmen Perizinan dan Non Perizinan Penanaman Modal	Jumlah Pemantauan yang dilakukan(kegiatan)			48	22.750.000,00	48	50.000.000,00	12	4.271.000,00	24	20.888.000,00			36	25.159.000,00	36	25.159.000,00			0		DINAS PENANAMAN MODAL DAN PELAYANAN TERPADU SATU PINTU	
		2.18.04.2.0 1.03	Penyediaan Layanan Konsultasi dan Pengelolaan Pengaduan Masyarakat terhadap Pelayanan Terpadu Perizinan dan Non Perizinan	Prosentase permohonan konsultasi dan pengaduan yang difasilitasiJumlah pelaksanaan penyelesaian kasus pengaduan ijin(%)			90	23.540.000,00	90	132.800.000,00	100		100				200		200				0		DINAS PENANAMAN MODAL DAN PELAYANAN TERPADU SATU PINTU	
		2.18.04.2.0 1.04	Koordinasi dan Sinkronisasi Penetapan pemberian Fasilitas/Insentif Daerah	Jumlah Koordinasi dan Sinkronisasi Penetapan pemberian Fasilitas/Insentif Daerah(kegiatan)			0		12		0		0				0		0				0		DINAS PENANAMAN MODAL DAN PELAYANAN TERPADU SATU PINTU	
Rata-rata Capaian Kinerja (%)																						0				
Predikat Kinerja																						Sangat Rendah				
4	Meningkatnya kemandirian pendapatan daerah	2.18.05	PROGRAM PENGENDALIAN PELAKSANAAN PENANAMAN MODAL																							
		2.18.05.2.0 1	Pengendalian Pelaksanaan Penanaman Modal yang menjadi Kewenangan Daerah Kabupaten/Kota	Jumlah kegiatan pengendalian penanaman modal(kegiatan)			0		31		0		14				14		14				0		DINAS PENANAMAN MODAL DAN PELAYANAN TERPADU SATU PINTU	
		2.18.05.2.0 1.01	Koordinasi dan Sinkronisasi Pemantauan Pelaksanaan Penanaman Modal	Jumlah koordinasi dan sinkronisasi pemantauan pelaksanaan penanaman modalpelaksanaan kegiatan promosi penanaman modal daerah(kegiatan)			0		25	46.980.000,00	0		12	6.264.000,00			12	6.264.000,00	12	6.264.000,00			0		DINAS PENANAMAN MODAL DAN PELAYANAN TERPADU SATU PINTU	
		2.18.05.2.0 1.02	Koordinasi dan Sinkronisasi Pembinaan Pelaksanaan Penanaman Modal	Jumlah koordinasi dan sinkronisasi pembinaan pelaksanaan penanaman modal(kegiatan)			0		3	294.462.000,00	0		2	23.811.000,00			2	23.811.000,00	2	23.811.000,00			0		DINAS PENANAMAN MODAL DAN PELAYANAN TERPADU SATU PINTU	

No	Sasaran	Kode	Urusan / Bidang Urusan / Pemerintahan Daerah dan Program / Kegiatan	Indikator Kinerja Program(outcome) / Kegiatan(output)	Target RPJMD Kabupaten Kota pada Tahun 2023 (Akhir Periode RPJMD)		Realisasi Capaian Kinerja Kinerja RPJMD Kabupaten/Kota sampai dengan RKPD Kabupaten / Kota Tahun Lalu (2020)		Target Kinerja dan Anggaran RKPD Kabupaten/Kota Tahun berjalan (Tahun 2021) yang dievaluasi		Realisasi Kinerja Pada Triwulan				Realisasi Capaian Kinerja dan Anggaran RKPD Kabupaten/Kota yang dievaluasi		Realisasi Kinerja dan Anggaran RPJMD Kabupaten/Kota s/d tahun 2021 (Akhir Tahun Pelaksanaan RKPD Tahun 2021)		Tingkat Capaian Kinerja Dan Realisasi Anggaran RPJMD Kabupaten/Kota s/d tahun 2021 (%)		Perangkat Daerah Penanggung Jawab				
					K	Rp.	K	Rp.	K	Rp.	I		II		III		IV		K	Rp.		K	Rp.	K	Rp.
											9	10	11	12	13 = (9 + 10 + 11 + 12)	14 = (7 + 13)	15 = (14 / 6 * 100%)								
1	2	3	4	5	K	Rp.	K	Rp.	K	Rp.	K	Rp.	K	Rp.	K	Rp.	K	Rp.	K	Rp.	16				
		2.18.05.2.01.03	Koordinasi dan Sinkronisasi Pengawasan Pelaksanaan Penanaman Modal	Jumlah koordinasi dan sinkronisasi pengawasan pelaksanaan penanaman modal(kegiatan)			0		3	31.020.000,00	0		0		0		0		0		DINAS PENANAMAN MODAL DAN PELAYANAN TERPADU SATU PINTU				
Rata-rata Capaian Kinerja (%)																					0				
Predikat Kinerja																					Sangat Rendah				
5	Meningkatnya kemandirian pendapatan daerah	2.18.06	PROGRAM PENGELOLAAN DATA DAN SISTEM INFORMASI PENANAMAN MODAL																						
		2.18.06.2.01	Pengelolaan Data dan Informasi Perizinan dan Non Perizinan yang Terintegrasi pada Tingkat Daerah Kabupaten/Kota	Jumlah Pengelolaan Data dan Sistem Perizinan dan Non Perizinan Yang Terintegrasi Pada Tingkat Daerah Kabupaten/ Kota(laporan)			12		12		3		3				6		6		0	DINAS PENANAMAN MODAL DAN PELAYANAN TERPADU SATU PINTU			
		2.18.06.2.01.01	Pengolahan, Penyajian dan Pemanfaatan Data dan Informasi Perizinan dan Non Perizinan Berbasis Sistem Pelayanan Perizinan Berusaha Terintegrasi secara Elektronik	Jumlah data Perizinan dan Non Perizinan yang diolah(laporan)			12	51.994.000,00	12	80.000.000,00	3		3	40.225.000,00			6	40.225.000,00	6	40.225.000,00	0	DINAS PENANAMAN MODAL DAN PELAYANAN TERPADU SATU PINTU			
Rata-rata Capaian Kinerja (%)																					0				
Predikat Kinerja																					Sangat Rendah				
6	Meningkatnya kemandirian pendapatan daerah	0.00.01	PROGRAM PENUNJANG URUSAN PEMERINTAHAN DAERAH KABUPATEN/KOTA																						
		X.XX.01.2.01	Perencanaan, Penganggaran, dan Evaluasi Kinerja Perangkat Daerah	Jumlah dokumen perencanaan, evaluasi dan laporan kinerja(dokumen)			10		10		3		3				6		6		0	DINAS PENANAMAN MODAL DAN PELAYANAN TERPADU SATU PINTU			
		X.XX.01.2.01.01	Penyusunan Dokumen Perencanaan Perangkat Daerah	Jumlah Dokumen Perencanaan Perangkat Daerah(dokumen)			4	5.000.000,00	4	2.800.000,00	2		1				3		3		0	DINAS PENANAMAN MODAL DAN PELAYANAN TERPADU SATU PINTU			
		X.XX.01.2.01.07	Evaluasi Kinerja Perangkat Daerah	Jumlah Dokumen Evaluasi Perangkat Daerah(dokumen)			6	5.000.000,00	6	11.000.000,00	1		2				3		3		0	DINAS PENANAMAN MODAL DAN PELAYANAN TERPADU SATU PINTU			
		X.XX.01.2.02	Administrasi Keuangan Perangkat Daerah	Jumlah dokumen administrasi keuangan(dokumen)			10		10		3		3				6		6		0	DINAS PENANAMAN MODAL DAN PELAYANAN TERPADU SATU PINTU			
		X.XX.01.2.02.01	Penyediaan Gaji dan Tunjangan ASN	Penyediaan gaji dan tunjangan ASN(bulan)			12	3.298.170.800,00	12	3.685.168.300,00	3	820.082.406,00	3	1.148.365.144,00			6	1.968.447.550,00	6	1.968.447.550,00	0	DINAS PENANAMAN MODAL DAN PELAYANAN TERPADU SATU PINTU			
		X.XX.01.2.02.02	Penyediaan Administrasi Pelaksanaan Tugas ASN	Penyediaan Administrasi Pelaksanaan Tugas ASN gaji dan tunjangan ASN(bulan)			12	83.470.800,00	12	51.000.000,00	3		3	8.500.000,00			6	8.500.000,00	6	8.500.000,00	0	DINAS PENANAMAN MODAL DAN PELAYANAN TERPADU SATU PINTU			
		X.XX.01.2.02.03	Pelaksanaan Penatausahaan dan Pengujian/Verifikasi Keuangan SKPD	Jumlah Penatausahaan dan Pengujian/Verifikasi Keuangan SKPD(dokumen)			0		2		0		0				0		0		0	DINAS PENANAMAN MODAL DAN PELAYANAN TERPADU SATU PINTU			

No	Sasaran	Kode	Urusan / Bidang Urusan / Pemerintahan Daerah dan Program / Kegiatan	Indikator Kinerja Program(outcome) / Kegiatan(output)	Target RPJMD Kabupaten Kota pada Tahun 2023 (Akhir Periode RPJMD)		Realisasi Capaian Kinerja Kinerja RPJMD Kabupaten/Kota sampai dengan RKPD Kabupaten / Kota Tahun Lalu (2020)		Target Kinerja dan Anggaran RKPD Kabupaten/Kota Tahun berjalan (Tahun 2021) yang dievaluasi		Realisasi Kinerja Pada Triwulan								Realisasi Capaian Kinerja dan Anggaran RKPD Kabupaten/Kota yang dievaluasi		Realisasi Kinerja dan Anggaran RPJMD Kabupaten/Kota s/d tahun 2021 (Akhir Tahun Pelaksanaan RKPD Tahun 2021)		Tingkat Capaian Kinerja Dan Realisasi Anggaran RPJMD Kabupaten/Kota s/d tahun 2021 (%)		Perangkat Daerah Penanggung Jawab		
					K	Rp.	K	Rp.	K	Rp.	I		II		III		IV		13 = (9 + 10 + 11 + 12)		14 = (7 + 13)		15 = (14 / 6 * 100%)				
											9	10	11	12	K	Rp.	K	Rp.	K	Rp.	K	Rp.	K	Rp.		K	Rp.
1	2	3	4	5	K	Rp.	K	Rp.	K	Rp.	K	Rp.	K	Rp.	K	Rp.	K	Rp.	K	Rp.	K	Rp.	K	Rp.	K	Rp.	16
		X.XX.01.2.04	Koordinasi dan Pelaksanaan Akuntansi SKPD	Jumlah Koordinasi dan Pelaksanaan Akuntansi SKPD(dokumen)			0		15		0		0		0		0		0		0		0		0		DINAS PENANAMAN MODAL DAN PELAYANAN TERPADU SATU PINTU
		X.XX.01.2.05	Koordinasi dan Penyusunan Laporan Keuangan Akhir Tahun SKPD	Jumlah Penyusunan Laporan Keuangan Akhir Tahun SKPD(dokumen)			0		1		0		0		0		0		0		0		0		0		DINAS PENANAMAN MODAL DAN PELAYANAN TERPADU SATU PINTU
		X.XX.01.2.06	Pengelolaan dan Penyiapan Bahan Tanggapan Pemeriksaan	Jumlah Pengelolaan dan Penyiapan Bahan Tanggapan Pemeriksaan(dokumen)			0		1		0		0		0		0		0		0		0		0		DINAS PENANAMAN MODAL DAN PELAYANAN TERPADU SATU PINTU
		X.XX.01.2.07	Koordinasi dan Penyusunan Laporan Keuangan Bulanan/Triwulanan/Semesteran SKPD	Jumlah Koordinasi dan Penyusunan Laporan Bulanan/Triwulanan/Semesteran SKPD(dokumen)			0		15		0		0		0		0		0		0		0		0		DINAS PENANAMAN MODAL DAN PELAYANAN TERPADU SATU PINTU
		X.XX.01.2.08	Penyusunan Pelaporan dan Analisis Prognosis Realisasi Anggaran	Jumlah Penyusunan Dokumen Laporan dan Analisis Prognosis Realisasi Anggaran(dokumen)			0		4		0		0		0		0		0		0		0		0		DINAS PENANAMAN MODAL DAN PELAYANAN TERPADU SATU PINTU
		X.XX.01.2.05	Administrasi Kepegawaian Perangkat Daerah																								DINAS PENANAMAN MODAL DAN PELAYANAN TERPADU SATU PINTU
		X.XX.01.2.05.02	Pengadaan Pakaian Dinas Beserta Atribut Kelengkapannya	Jumlah Pakaian Dinas beserta atribut kelengkapannya(stell)			150		250	22.500.000,00	45	22.500.000,00	0		45	22.500.000,00	45	22.500.000,00	0		0		0		0		DINAS PENANAMAN MODAL DAN PELAYANAN TERPADU SATU PINTU
		X.XX.01.2.05.09	Pendidikan dan Pelatihan Pegawai Berdasarkan Tugas dan Fungsi	Jumlah Pendidikan dan Pelatihan Formal(Pelatihan)			0		6		0		0		0		0		0		0		0		0		DINAS PENANAMAN MODAL DAN PELAYANAN TERPADU SATU PINTU
		X.XX.01.2.05.11	Bimbingan Teknis Implementasi Peraturan Perundang-Undangan	Jumlah Bimbingan Teknis(kali)			0		2	7.104.500,00	2		0		2		2		0		0		0		0		DINAS PENANAMAN MODAL DAN PELAYANAN TERPADU SATU PINTU
		X.XX.01.2.06	Administrasi Umum Perangkat Daerah	Jangka waktu pelayanan administrasi umum(bulan)			12		12		3		3		6		6		0		0		0		0		DINAS PENANAMAN MODAL DAN PELAYANAN TERPADU SATU PINTU
		X.XX.01.2.06.01	Penyediaan Komponen Instalasi Listrik/Penerangan Bangunan Kantor	Jumlah komponen instalasi listrik/penerangan bangunan kantor(unit)			15	17.263.100,00	50	20.444.600,00	10	2.649.900,00	15	981.900,00	25	3.631.800,00	25	3.631.800,00	0		0		0		0		DINAS PENANAMAN MODAL DAN PELAYANAN TERPADU SATU PINTU
		X.XX.01.2.06.02	Penyediaan Peralatan dan Perlengkapan Kantor	Jumlah Penyediaan Peralatan dan Perlengkapan KantorAlat Tulis Kantor(unit)			100	66.751.000,00	100	49.893.500,00	30	17.462.500,00	25	23.957.000,00	55	41.419.500,00	55	41.419.500,00	0		0		0		0		DINAS PENANAMAN MODAL DAN PELAYANAN TERPADU SATU PINTU

No	Sasaran	Kode	Urusan / Bidang Urusan / Pemerintahan Daerah dan Program / Kegiatan	Indikator Kinerja Program(outcome) / Kegiatan(output)	Target RPJMD Kabupaten Kota pada Tahun 2023 (Akhir Periode RPJMD)		Realisasi Capaian Kinerja Kinerja RPJMD Kabupaten/Kota sampai dengan RKPD Kabupaten / Kota Tahun Lalu (2020)		Target Kinerja dan Anggaran RPKD Kabupaten/Kota Tahun berjalan (Tahun 2021) yang dievaluasi		Realisasi Kinerja Pada Triwulan				Realisasi Capaian Kinerja dan Anggaran RPKD Kabupaten/Kota yang dievaluasi		Realisasi Kinerja dan Anggaran RPJMD Kabupaten/Kota s/d tahun 2021 (Akhir Tahun Pelaksanaan RPKD Tahun 2021)		Tingkat Capaian Kinerja Dan Realisasi Anggaran RPJMD Kabupaten/Kota s/d tahun 2021 (%)		Perangkat Daerah Penanggung Jawab			
					K	Rp.	K	Rp.	K	Rp.	I		II		III		IV		13 = (9 + 10 + 11 + 12)			14 = (7 + 13)		15 = (14 / 6 * 100%)
					6	7	8		9		10		11		12									
1	2	3	4	5	K	Rp.	K	Rp.	K	Rp.	K	Rp.	K	Rp.	K	Rp.	K	Rp.	K	Rp.	K	Rp.	16	
		X.XX.01.2.0 6.03	Penyediaan Peralatan Rumah Tangga	Jumlah Peralatan Rumah Tangga(unit)			30	7.860.000,00	50	15.000.000,00	10	3.506.000,00	15	5.950.000,00			25	9.456.000,00	25	9.456.000,00	0	-	DINAS PENANAMAN MODAL DAN PELAYANAN TERPADU SATU PINTU	
		X.XX.01.2.0 6.05	Penyediaan Barang Cetak dan Penggandaan	Jumlah Barang Cetak dan Penggandaan(eksemplar)			0	39.835.000,00	2500	20.001.200,00	0	-	2000	20.001.200,00			2000	20.001.200,00	2000	20.001.200,00	0	-	DINAS PENANAMAN MODAL DAN PELAYANAN TERPADU SATU PINTU	
		X.XX.01.2.0 6.06	Penyediaan Bahan Bacaan dan Peraturan Perundang-undangan	Jumlah Bahan Bacaan dan Peraturan Perundang-undangan(dokumen)			0	-	12		0	-	0	-			0	-	0	-	0	-	DINAS PENANAMAN MODAL DAN PELAYANAN TERPADU SATU PINTU	
		X.XX.01.2.0 6.08	Fasilitasi Kunjungan Tamu	Jumlah Fasilitasi Kunjungan Tamu(Kegiatan)			12	9.725.000,00	12	9.600.000,00	3	1.350.000,00	3	930.000,00			6	2.280.000,00	6	2.280.000,00	0	-	DINAS PENANAMAN MODAL DAN PELAYANAN TERPADU SATU PINTU	
		X.XX.01.2.0 6.09	Penyelenggaraan Rapat Koordinasi dan Konsultasi SKPD	Jumlah Rapat Kordinasi dan Konsultasi SKPD(Bulan)			12	123.201.000,00	12	180.064.000,00	3	6.274.769,00	3	35.291.859,00			6	41.566.628,00	6	41.566.628,00	0	-	DINAS PENANAMAN MODAL DAN PELAYANAN TERPADU SATU PINTU	
		X.XX.01.2.0 7	Pengadaan Barang Milik Daerah Penunjang Urusan Pemerintah Daerah	Jangka waktu pelayanan administrasi umum(bulan)			12		12		3		3				6		6		0	-	DINAS PENANAMAN MODAL DAN PELAYANAN TERPADU SATU PINTU	
		X.XX.01.2.0 7.05	Pengadaan Mebel	jumlah mebelair(unit)			0	-	25		0	-	0	-			0	-	0	-	0	-	DINAS PENANAMAN MODAL DAN PELAYANAN TERPADU SATU PINTU	
		X.XX.01.2.0 7.10	Pengadaan Sarana dan Prasarana Gedung Kantor atau Bangunan Lainnya	Jumlah Sarana dan Prasarana Gedung Kantor atau Bangunan Lainnya(unit)			15	57.750.000,00	25	150.000.000,00	4	40.000.000,00	0	-			4	40.000.000,00	4	40.000.000,00	0	-	DINAS PENANAMAN MODAL DAN PELAYANAN TERPADU SATU PINTU	
		X.XX.01.2.0 7.11	Pengadaan Sarana dan Prasarana Pendukung Gedung Kantor atau Bangunan Lainnya	Jumlah Sarana dan Prasarana Pendukung Gedung Kantor atau Bangunan Lainnya(unit)			0	-	25		0	-	0	-			0	-	0	-	0	-	DINAS PENANAMAN MODAL DAN PELAYANAN TERPADU SATU PINTU	
		X.XX.01.2.0 8	Penyediaan Jasa Penunjang Urusan Pemerintahan Daerah	Jangka waktu pelayanan administrasi umum(bulan)			12		12		3		3				6		6		0	-	DINAS PENANAMAN MODAL DAN PELAYANAN TERPADU SATU PINTU	
		X.XX.01.2.0 8.01	Penyediaan Jasa Surat Menyurat	Jumlah penyediaan jasa surat menyurat(kegiatan)			0	-	200	3.200.000,00	50	600.000,00	50	600.000,00			100	1.200.000,00	100	1.200.000,00	0	-	DINAS PENANAMAN MODAL DAN PELAYANAN TERPADU SATU PINTU	
		X.XX.01.2.0 8.02	Penyediaan Jasa Komunikasi, Sumber Daya Air dan Listrik	Jumlah bulan pemenuhan Jasa Komunikasi, Sumber Daya Air dan Listrik(bulan)			12	75.840.000,00	12	107.600.000,00	3	16.152.418,00	3	18.112.197,00			6	34.264.615,00	6	34.264.615,00	0	-	DINAS PENANAMAN MODAL DAN PELAYANAN TERPADU SATU PINTU	

No	Sasaran	Kode	Urusan / Bidang Urusan / Pemerintahan Daerah dan Program / Kegiatan	Indikator Kinerja Program(outcome) / Kegiatan(output)	Target RPJMD Kabupaten Kota pada Tahun 2023 (Akhir Periode RPJMD)		Realisasi Capaian Kinerja Kinerja RPJMD Kabupaten/Kota sampai dengan RKPD Kabupaten / Kota Tahun Lalu (2020)		Target Kinerja dan Anggaran RKPD Kabupaten/Kota Tahun berjalan (Tahun 2021) yang dievaluasi	Realisasi Kinerja Pada Triwulan								Realisasi Capaian Kinerja dan Anggaran RKPD Kabupaten/Kota yang dievaluasi		Realisasi Kinerja dan Anggaran RPJMD Kabupaten/Kota s/d tahun 2021 (Akhir Tahun Pelaksanaan RKPD Tahun 2021)		Tingkat Capaian Kinerja Dan Realisasi Anggaran RPJMD Kabupaten/Kota s/d tahun 2021 (%)		Perangkat Daerah Penanggung Jawab		
					6		7			8		I		II		III		IV		13 = (9 + 10 + 11 + 12)		14 = (7 + 13)			15 = (14 / 6 * 100%)	
					K	Rp.	K	Rp.		K	Rp.	K	Rp.	K	Rp.	K	Rp.	K	Rp.	K	Rp.	K	Rp.		K	Rp.
1	2	3	4	5	6	7	8	9	10	11	12	13 = (9 + 10 + 11 + 12)	14 = (7 + 13)	15 = (14 / 6 * 100%)	16											
		X.XX.01.2.0 8.03	Penyediaan Jasa Peralatan dan Perlengkapan Kantor	Jumlah bulan pemenuhan penyediaan jasa peralatan dan perlengkapan Kantor(bulan)		12	7.680.000,00	12		0	0					0	0	0	0			DINAS PENANAMAN MODAL DAN PELAYANAN TERPADU SATU PINTU				
		X.XX.01.2.0 8.04	Penyediaan Jasa Pelayanan Umum Kantor	Jumlah Bulan Pemenuhan Penyediaan Jasa Pelayanan Umum Kantor(bulan)		12	160.038.000,00	12	131.400.000,00	3	32.490.000,00	3	32.490.000,00			6	64.980.000,00	6	64.980.000,00	0		DINAS PENANAMAN MODAL DAN PELAYANAN TERPADU SATU PINTU				
		X.XX.01.2.0 9	Pemeliharaan Barang Milik Daerah Penunjang Urusan Pemerintahan Daerah	Jangka waktu pelayanan administrasi umum(bulan)		12		12		3		3			6		6			0		DINAS PENANAMAN MODAL DAN PELAYANAN TERPADU SATU PINTU				
		X.XX.01.2.0 9.01	Penyediaan Jasa Pemeliharaan, Biaya Pemeliharaan dan Pajak Kendaraan Perorangan Dinas atau Kendaraan Dinas Jabatan	Jumlah Penyediaan Jasa Pemeliharaan, Biaya Pemeliharaan dan Pajak Kendaraan Perorangan Dinas atau Kendaraan Dinas Jabatan(unit)		15	115.486.022,00	15	208.457.000,00	3	22.440.520,00	5	64.332.497,00			8	86.773.017,00	8	86.773.017,00	0		DINAS PENANAMAN MODAL DAN PELAYANAN TERPADU SATU PINTU				
		X.XX.01.2.0 9.02	Penyediaan Jasa Pemeliharaan, Biaya Pemeliharaan, Pajak, dan Perizinan Kendaraan Dinas Operasional atau Lapangan	Jumlah Penyediaan Jasa Pemeliharaan, Biaya Pemeliharaan, Pajak dan Perizinan Kendaraan Dinas Operasional atau Lapangan(unit)		20	6.250.000,00	20	10.200.000,00	5	509.500,00	5	1.631.000,00			10	2.140.500,00	10	2.140.500,00	0		DINAS PENANAMAN MODAL DAN PELAYANAN TERPADU SATU PINTU				
		X.XX.01.2.0 9.05	Pemeliharaan Mebel	Jumlah pemeliharaan mebelair(unit)		0		100		0		0			0		0			0		DINAS PENANAMAN MODAL DAN PELAYANAN TERPADU SATU PINTU				
		X.XX.01.2.0 9.07	Pemeliharaan Aset Tetap Lainnya	Jumlah Pemeliharaan Asset Tetap Lainnya(unit)		0		1		0		0			0		0			0		DINAS PENANAMAN MODAL DAN PELAYANAN TERPADU SATU PINTU				
		X.XX.01.2.0 9.09	Pemeliharaan/Rehabilitasi Gedung Kantor dan Bangunan Lainnya	Jumlah Pemeliharaan/ Rehabilitasi Gedung Kantor dan Bangunan Lainnya(unit)		1	23.500.000,00	4		0		0			0		0			0		DINAS PENANAMAN MODAL DAN PELAYANAN TERPADU SATU PINTU				
		X.XX.01.2.0 9.10	Pemeliharaan/Rehabilitasi Sarana dan Prasarana Gedung Kantor atau Bangunan Lainnya	Jumlah Pemeliharaan/ Rehabilitasi Sarana dan Prasarana Gedung Kantor atau Bangunan Lainnya(unit)		0		25	46.680.000,00	0		34	31.260.000,00			34	31.260.000,00	34	31.260.000,00	0		DINAS PENANAMAN MODAL DAN PELAYANAN TERPADU SATU PINTU				
		X.XX.01.2.0 9.11	Pemeliharaan/Rehabilitasi Sarana dan Prasarana Pendukung Gedung Kantor atau Bangunan Lainnya	Jumlah Pemeliharaan/ Rehabilitasi Sarana dan Prasarana Pendukung Gedung Kantor atau Bangunan Lainnya(unit)		20	16.240.000,00	100		25	8.520.000,00	0			25	8.520.000,00	25	8.520.000,00	0		DINAS PENANAMAN MODAL DAN PELAYANAN TERPADU SATU PINTU					
Rata-rata Capaian Kinerja (%)																0										
Predikat Kinerja																Sangat Rendah										
<b>2.19 - URUSAN PEMERINTAHAN BIDANG KEPEMUDAAN DAN OLAHRAGA</b>																										
1	Meningkatnya kualitas dan akses pendidikan	2.19.02	PROGRAM PENGEMBANGAN KAPASITAS DAYA SAING KEPEMUDAAN																							
		2.19.02.2.0 1	Penyadaran, Pemberdayaan, dan Pengembangan Pemuda dan Kepemudaan Terhadap Pemuda Pelopor Kabupaten/Kota, Wirausaha Muda Pemula, dan Pemuda Kader Kabupaten/Kota																			DINAS PENDIDIKAN, PEMUDA DAN OLAHRAGA				

No	Sasaran	Kode	Urusan / Bidang Urusan / Pemerintahan Daerah dan Program / Kegiatan	Indikator Kinerja Program(outcome) / Kegiatan(output)	Target RPJMD Kabupaten Kota pada Tahun 2023 (Akhir Periode RPJMD)		Realisasi Capaian Kinerja Kinerja RPJMD Kabupaten/Kota sampai dengan RKPD Kabupaten / Kota Tahun Lalu (2020)		Target Kinerja dan Anggaran RKPD Kabupaten/Kota Tahun berjalan (Tahun 2021) yang dievaluasi				Realisasi Kinerja Pada Triwulan				Realisasi Capaian Kinerja dan Anggaran RKPD Kabupaten/Kota yang dievaluasi		Realisasi Kinerja dan Anggaran RPJMD Kabupaten/Kota s/d tahun 2021 (Akhir Tahun Pelaksanaan RKPD Tahun 2021)		Tingkat Capaian Kinerja Dan Realisasi Anggaran RPJMD Kabupaten/Kota s/d tahun 2021 (%)		Perangkat Daerah Penanggung Jawab		
					K	Rp.	K	Rp.	K	Rp.	K	Rp.	K	Rp.	K	Rp.	K	Rp.	K	Rp.	K	Rp.		K	Rp.
1	2	3	4	5	K	Rp.	K	Rp.	K	Rp.	K	Rp.	K	Rp.	K	Rp.	K	Rp.	K	Rp.	K	Rp.	16		
		2.19.02.2.0 1.01	Koordinasi, Sinkronisasi dan Penyelenggaraan Peningkatan Kapasitas Daya Saing Pemuda Pelopor	Presentase peserta terpilih pemuda pelopor(%)					90		0						0		0		0		DINAS PENDIDIKAN, PEMUDA DAN OLAHRAGA		
				Presentase jumlah peserta Pembinaan Kepemudaan(%)					90		0						0		0		0				
		2.19.02.2.0 1.02	Koordinasi, Sinkronisasi dan Penyelenggaraan Peningkatan Kapasitas Daya Saing Wira Usaha Pemuda	Jumlah Presentase peserta Kelompok Usaha Pemuda Produktif(%)					90		0						0		0		0		DINAS PENDIDIKAN, PEMUDA DAN OLAHRAGA		
				Presentase jumlah peserta Pembinaan Kepemudaan(%)					90		0						0		0		0				
		2.19.02.2.0 1.03	Koordinasi, Sinkronisasi dan Penyelenggaraan Peningkatan Kapasitas Daya Saing Pemuda Kader Kabupaten/Kota	Presentase Jumlah pemuda yang aktif dalam kegiatan(%)					90	92.000.000,00	0		75	18.460.000,00			75	18.460.000,00	75	18.460.000,00	0		DINAS PENDIDIKAN, PEMUDA DAN OLAHRAGA		
				Presentase jumlah peserta Pembinaan Kepemudaan(%)					90		0		75				75		75		0				
		2.19.02.2.0 2	Pemberdayaan dan Pengembangan Organisasi Kepemudaan Tingkat Daerah Kabupaten/Kota																				DINAS PENDIDIKAN, PEMUDA DAN OLAHRAGA		
		2.19.02.2.0 2.02	Peningkatan Kapasitas Pemuda dan Organisasi Kepemudaan Kabupaten/Kota	Presentase jumlah peserta dari organisasi Kepemudaan(%)					95	20.000.000,00	0						0		0		0		DINAS PENDIDIKAN, PEMUDA DAN OLAHRAGA		
Rata-rata Capaian Kinerja (%)																				0					
Predikat Kinerja																				Sangat Rendah					
2	Meningkatnya kualitas dan akses pendidikan	2.19.03	PROGRAM PENGEMBANGAN KAPASITAS DAYA SAING KEOLAHRAGAAN																						
		2.19.03.2.0 2	Penyelenggaraan Kejuaraan Olahraga Tingkat Daerah Kabupaten/Kota																				DINAS PENDIDIKAN, PEMUDA DAN OLAHRAGA		
		2.19.03.2.0 2.01	Penyelenggaraan Kejuaraan Olahraga Multi Event dan Single Event Tingkat Kabupaten/Kota	Presentase partisipasi Kejuaraan olahraga(%)					80								0		0		0		DINAS PENDIDIKAN, PEMUDA DAN OLAHRAGA		
		2.19.03.2.0 2.03	Partisipasi dan Keikutsertaan dalam Penyelenggaraan Kejuaraan	Presentase partisipasi Kejuaraan olahraga(%)					80	100.000.000,00							0		0		0		DINAS PENDIDIKAN, PEMUDA DAN OLAHRAGA		
		2.19.03.2.0 3	Pembinaan dan Pengembangan Olahraga Prestasi Tingkat Daerah Provinsi																				DINAS PENDIDIKAN, PEMUDA DAN OLAHRAGA		
		2.19.03.2.0 3.02	Pemusatan Latihan Daerah, Ilmu Pengetahuan dan Teknologi Keolahragaan (Sport Science)	Presentase partisipasi Kejuaraan olahraga(%)					80								0		0		0		DINAS PENDIDIKAN, PEMUDA DAN OLAHRAGA		
		2.19.03.2.0 3.03	Pembinaan dan Pengembangan Atlet Berprestasi Kabupaten/Kota	Presentase partisipasi Kejuaraan olahraga(%)					80	3.100.000.000,00			30	880.500.000,00			30	880.500.000,00	30	880.500.000,00	0		DINAS PENDIDIKAN, PEMUDA DAN OLAHRAGA		
		2.19.03.2.0 5	Pembinaan dan Pengembangan Olahraga Rekreasi																				DINAS PENDIDIKAN, PEMUDA DAN OLAHRAGA		
		2.19.03.2.0 5.01	Penyelenggaraan, Pengembangan dan Pemasaran Festival dan Olahraga Rekreasi	Presentase jumlah masyarakat yang gemar berolahraga(%)					80								0		0		0		DINAS PENDIDIKAN, PEMUDA DAN OLAHRAGA		
		2.19.03.2.0 5.03	Penyediaan, Pengembangan dan Pemeliharaan Sarana dan Prasarana Olahraga Rekreasi	Jumlah kelompok yang mendapat penyediaan pengembangan dan pemeliharaan sarana dan prasarana olahraga rekreasi(kelompok)					238								0		0		0		DINAS PENDIDIKAN, PEMUDA DAN OLAHRAGA		
		2.19.03.2.0 5.05	Pemanfaatan Olahraga Tradisional dalam Masyarakat	Presentase jumlah masyarakat yang gemar berolahraga(%)					80								0		0		0		DINAS PENDIDIKAN, PEMUDA DAN OLAHRAGA		
Rata-rata Capaian Kinerja (%)																				0					



No	Sasaran	Kode	Urusan / Bidang Urusan / Pemerintahan Daerah dan Program / Kegiatan	Indikator Kinerja Program(outcome) / Kegiatan(output)	Target RPJMD Kabupaten Kota pada Tahun 2023 (Akhir Periode RPJMD)		Realisasi Capaian Kinerja Kinerja RPJMD Kabupaten/Kota sampai dengan RKPD Kabupaten / Kota Tahun Lalu (2020)		Target Kinerja dan Anggaran RKPD Kabupaten/Kota Tahun berjalan (Tahun 2021) yang dievaluasi		Realisasi Kinerja Pada Triwulan				Realisasi Capaian Kinerja dan Anggaran RKPD Kabupaten/Kota yang dievaluasi		Realisasi Kinerja dan Anggaran RPJMD Kabupaten/Kota s/d tahun 2021 (Akhir Tahun Pelaksanaan RKPD Tahun 2021)		Tingkat Capaian Kinerja Dan Realisasi Anggaran RPJMD Kabupaten/Kota s/d tahun 2021 (%)		Perangkat Daerah Penanggung Jawab				
					6		7		8		I		II		III		IV		13 = (9 + 10 + 11 + 12)			14 = (7 + 13)		15 = (14 / 6 * 100%)	
					K	Rp.	K	Rp.	K	Rp.	K	Rp.	K	Rp.	K	Rp.	K	Rp.	K	Rp.		K	Rp.	K	Rp.
Predikat Kinerja																					Sangat Rendah				
3	Meningkatnya kualitas dan akses pendidikan	2.19.04	PROGRAM PENGEMBANGAN KAPASITAS KEPRAMUKAAN																						
		2.19.04.2.0.1	Pembinaan dan Pengembangan Organisasi Kepramukaan																		DINAS PENDIDIKAN, PEMUDA DAN OLAHRAGA				
		2.19.04.2.0.1.08	Partisipasi dan Keikutsertaan dalam Kegiatan Kepramukaan	Presentase peserta yang mengikuti kepramukaan(%)				90	-							0	-	0	-	0	-				
Rata-rata Capaian Kinerja (%)																					0				
Predikat Kinerja																					Sangat Rendah				
2.20 - URUSAN PEMERINTAHAN BIDANG STATISTIK																									
1	Meningkatnya kualitas pelayanan publik	2.20.02	PROGRAM PENYELENGGARAAN STATISTIK SEKTORAL																						
		2.20.02.2.0.1	Penyelenggaraan Statistik Sektoral di Lingkup Daerah Kabupaten/Kota	Jumah Dokumen Metadata Statistik Sektoral(dokumen)				4	0	0					0		0		0		DINAS KOMUNIKASI DAN INFORMATIKA				
		2.20.02.2.0.1.03	Membangun Metadata Statistik Sektoral	Jumlah Dokumen Metadata Statistik Sektoral(Dokumen)				4	99.999.800,00	0	410.000,00	0	3.156.200,00		0	3.566.200,00	0	3.566.200,00	0	-	DINAS KOMUNIKASI DAN INFORMATIKA				
Rata-rata Capaian Kinerja (%)																					0				
Predikat Kinerja																					Sangat Rendah				
2.21 - URUSAN PEMERINTAHAN BIDANG PERSANDIAN																									
1	Meningkatnya kualitas pelayanan publik	2.21.02	PROGRAM PENYELENGGARAAN PERSANDIAN UNTUK PENGAMANAN INFORMASI																						
		2.21.02.2.0.1	Penyelenggaraan Persandian untuk Pengamanan Informasi Pemerintah Daerah Kabupaten/Kota	Prosentase informasi / berita yang disandakan / diamankan(%)				100	25	50					75		75		0		DINAS KOMUNIKASI DAN INFORMATIKA				
		2.21.02.2.0.1.02	Pelaksanaan Analisis Kebutuhan dan Pengelolaan Sumber Daya Keamanan Informasi Pemerintah Daerah Kabupaten/Kota	Jumlah dokumen hasil analisis kebutuhan dan Pengelolaan Sumber Daya Keamanan Informasi(Dokumen)				1	-	0	-	0	-		0	-	0	-	0	-	DINAS KOMUNIKASI DAN INFORMATIKA				
		2.21.02.2.0.1.04	Penyediaan Layanan Keamanan Informasi Pemerintah Daerah Kabupaten/Kota	Jumlah berita yang didistribusikan(Berita)				1140	35.999.800,00	285	784.200,00	570	12.708.800,00		855	13.493.000,00	855	13.493.000,00	0	-	DINAS KOMUNIKASI DAN INFORMATIKA				
Rata-rata Capaian Kinerja (%)																					0				
Predikat Kinerja																					Sangat Rendah				
2.22 - URUSAN PEMERINTAHAN BIDANG KEBUDAYAAN																									
1	Meningkatnya kemandirian pendapatan daerah	2.22.02	PROGRAM PENGEMBANGAN KEBUDAYAAN																						
		2.22.02.2.0.1	Pengelolaan Kebudayaan yang Masyarakat Pelakunya dalam Daerah Kabupaten/Kota																		DINAS KEBUDAYAAN DAN PARIWISATA				
		2.22.02.2.0.1.01	Pelindungan, Pengembangan, Pemanfaatan Objek Pemajuan Kebudayaan	Jumlah objek pemajuan kebudayaan yang dilindungi, dikembangkan, dimanfaatkan(Objek)				3	3.029.275.000,00	1	142.050.000,00	1	2.625.000,00		2	144.675.000,00	2	144.675.000,00	0	-	DINAS KEBUDAYAAN DAN PARIWISATA				
		2.22.02.2.0.1.02	Pembinaan Sumber Daya Manusia, Lembaga, dan Pranata Kebudayaan	Jumlah Sumberdaya manusia, lembaga dan pranata kebudayaan yang dibina(orang)				50							0	-	0	-	0	-	DINAS KEBUDAYAAN DAN PARIWISATA				

No	Sasaran	Kode	Urusan / Bidang Urusan / Pemerintahan Daerah dan Program / Kegiatan	Indikator Kinerja Program(outcome) / Kegiatan(output)	Target RPJMD Kabupaten Kota pada Tahun 2023 (Akhir Periode RPJMD)		Realisasi Capaian Kinerja Kinerja RPJMD Kabupaten/Kota sampai dengan RKPD Kabupaten / Kota Tahun Lalu (2020)		Target Kinerja dan Anggaran RKPD Kabupaten/Kota Tahun berjalan (Tahun 2021) yang dievaluasi		Realisasi Kinerja Pada Triwulan				Realisasi Capaian Kinerja dan Anggaran RKPD Kabupaten/Kota yang dievaluasi		Realisasi Kinerja dan Anggaran RPJMD Kabupaten/Kota s/d tahun 2021 (Akhir Tahun Pelaksanaan RKPD Tahun 2021)		Tingkat Capaian Kinerja Dan Realisasi Anggaran RPJMD Kabupaten/Kota s/d tahun 2021 (%)		Perangkat Daerah Penanggung Jawab				
					K	Rp.	K	Rp.	K	Rp.	I		II		III		IV		K	Rp.		K	Rp.	K	Rp.
											9	10	11	12	13 = (9 + 10 + 11 + 12)		14 = (7 + 13)								
1	2	2.22.02.2.02	Pelestarian Kesenian Tradisional yang Masyarakat Pelakunya dalam Daerah Kabupaten/Kota	Jumlah Kesenian tradisional yang dilestarikan(kelompok)			15									0		0		0		DINAS KEBUDAYAAN DAN PARIWISATA			
		2.22.02.2.01	Pelindungan, Pengembangan, Pemanfaatan Objek Pemajuan Tradisi Budaya	Jumlah Kesenian tradisional yang dilindungi, dikembangkan, dimanfaatkan(kelompok)			15	221.685.000,00	1	4.500.000,00	3	32.815.000,00				4	37.315.000,00	4	37.315.000,00	0	-	DINAS KEBUDAYAAN DAN PARIWISATA			
		2.22.02.2.02	Pembinaan Sumber Daya Manusia, Lembaga, dan Pranata Tradisional	Jumlah Sumberdaya manusia, lembaga dan pranata tradisional yang dibina(orang)			75									0	-	0	-	0	-	DINAS KEBUDAYAAN DAN PARIWISATA			
		2.22.02.2.03	Pemberian Penghargaan kepada Pihak yang Berprestasi atau Berkontribusi Luar Biasa sesuai dengan Prestasi dan Kontribusinya dalam Pemajuan Kebudayaan	Jumlah penghargaan atas prestasi dan kontribusi dalam pemajuan kebudayaan yang diberikan(penghargaan)			10									0	-	0	-	0	-	DINAS KEBUDAYAAN DAN PARIWISATA			
		2.22.02.2.03	Pembinaan Lembaga Adat yang Penganutnya dalam Daerah Kabupaten/Kota																			DINAS KEBUDAYAAN DAN PARIWISATA			
		2.22.02.2.01	Pelindungan, Pengembangan, Pemanfaatan Objek Pemajuan Lembaga Adat	Jumlah Lembaga Adat yang dilindungi, dikembangkan dan dimanfaatkan(Objek)			1									0	-	0	-	0	-	DINAS KEBUDAYAAN DAN PARIWISATA			
		2.22.02.2.02	Pembinaan Sumber Daya Manusia, Lembaga, dan Pranata Adat	Jumlah Sumberdaya Manusia, lembaga dan pranata adat yang dibina(lembaga)			5									0	-	0	-	0	-	DINAS KEBUDAYAAN DAN PARIWISATA			
		2.22.02.2.03	Penyediaan Sarana dan Prasarana Pembinaan Lembaga Adat	Jumlah Sarana dan Prasarana Pembinaan Lembaga Adat yang tersedia(Unit)			1									0	-	0	-	0	-	DINAS KEBUDAYAAN DAN PARIWISATA			
Rata-rata Capaian Kinerja (%)																			0						
Predikat Kinerja																			Sangat Rendah						
2	Meningkatnya kemandirian pendapatan daerah	2.22.03	PROGRAM PENGEMBANGAN KESENIAN TRADISIONAL																						
		2.22.03.2.01	Pembinaan Kesenian yang Masyarakat Pelakunya dalam Daerah Kabupaten/Kota																			DINAS KEBUDAYAAN DAN PARIWISATA			
		2.22.03.2.01	Peningkatan Pendidikan dan Pelatihan Sumber Daya Manusia Kesenian Tradisional	Jumlah SDM kesenian tradisional yang terdidik dan terlatih(orang)			50									0	-	0	-	0	-	DINAS KEBUDAYAAN DAN PARIWISATA			
		2.22.03.2.02	Standardisasi dan Sertifikasi Sumber Daya Manusia Kesenian Tradisional sesuai dengan Kebutuhan dan Tuntutan	Jumlah Pelaku Kesenian Tradisional yang mendapatkan sertifikasi(orang)			25									0	-	0	-	0	-	DINAS KEBUDAYAAN DAN PARIWISATA			
		2.22.03.2.03	Peningkatan Kapasitas Tata Kelola Lembaga Kesenian Tradisional	Jumlah Lembaga Kesenian tradisional yang dibina(lembaga)			20									0	-	0	-	0	-	DINAS KEBUDAYAAN DAN PARIWISATA			
Rata-rata Capaian Kinerja (%)																			0						
Predikat Kinerja																			Sangat Rendah						
3	Meningkatnya kemandirian pendapatan daerah	2.22.04	PROGRAM PEMBINAAN SEJARAH																						
		2.22.04.2.01	Pembinaan Sejarah Lokal dalam 1 (satu) Daerah Kabupaten/Kota	Jumlah kegiatan Pembinaan Sejarah lokal dalam 1 ( satu ) Daerah Kabupaten / Kota(kegiatan)			1									0	-	0	-	0	-	DINAS KEBUDAYAAN DAN PARIWISATA			
		2.22.04.2.01	Pemberdayaan Sumber Daya Manusia dan Lembaga Sejarah Lokal Kabupaten/Kota	Jumlah Sumberdaya Manusia dan Lembaga Sejarah lokal yang diberdayakan(orang)			50									0	-	0	-	0	-	DINAS KEBUDAYAAN DAN PARIWISATA			
		2.22.04.2.02	Penyediaan Sarana dan Prasarana Pembinaan Sejarah	Jumlah Sarana dan Prasarana Pembinaan Sejarah yang tersedia(unit)			1									0	-	0	-	0	-	DINAS KEBUDAYAAN DAN PARIWISATA			

No	Sasaran	Kode	Urusan / Bidang Urusan / Pemerintahan Daerah dan Program / Kegiatan	Indikator Kinerja Program(outcome) / Kegiatan(output)	Target RPJMD Kabupaten Kota pada Tahun 2023 (Akhir Periode RPJMD)		Realisasi Capaian Kinerja Kinerja RPJMD Kabupaten/Kota sampai dengan RKPD Kabupaten / Kota Tahun Lalu (2020)		Target Kinerja dan Anggaran RKPD Kabupaten/Kota Tahun berjalan (Tahun 2021) yang dievaluasi				Realisasi Kinerja Pada Triwulan				Realisasi Capaian Kinerja dan Anggaran RKPD Kabupaten/Kota yang dievaluasi		Realisasi Kinerja dan Anggaran RPJMD Kabupaten/Kota s/d tahun 2021 (Akhir Tahun Pelaksanaan RKPD Tahun 2021)		Tingkat Capaian Kinerja Dan Realisasi Anggaran RPJMD Kabupaten/Kota s/d tahun 2021 (%)		Perangkat Daerah Penanggung Jawab			
					6		7		8		I		II		III		IV		13 = (9 + 10 + 11 + 12)		14 = (7 + 13)			15 = (14 / 6 * 100%)		
					K	Rp.	K	Rp.	K	Rp.	K	Rp.	K	Rp.	K	Rp.	K	Rp.	K	Rp.	K	Rp.		K	Rp.	
1		2.22.04.2.0 1.03	Peningkatan Akses Masyarakat terhadap Data dan Informasi Sejarah	Jumlah Aktifitas promosi yang dilakukan(Paket)			1										0		0		0		DINAS KEBUDAYAAN DAN PARIWISATA			
Rata-rata Capaian Kinerja (%)																			0							
Predikat Kinerja																			Sangat Rendah							
4	Meningkatnya kemandirian pendapatan daerah	2.22.05	PROGRAM PELESTARIAN DAN PENGELOLAAN CAGAR BUDAYA																							
		2.22.05.2.0 1	Penetapan Cagar Budaya Peringkat Kabupaten/Kota																				DINAS KEBUDAYAAN DAN PARIWISATA			
		2.22.05.2.0 1.01	Pendaftaran Objek Diduga Cagar Budaya	Jumlah Obyek di duga cagar budya yang terdaftar(Unit)			1										0		0		0		DINAS KEBUDAYAAN DAN PARIWISATA			
		2.22.05.2.0 1.02	Penetapan Cagar Budaya	Jumlah cagar budaya yang ditetapkan(unit)			5										0		0		0		DINAS KEBUDAYAAN DAN PARIWISATA			
		2.22.05.2.0 2	Pengelolaan Cagar Budaya Peringkat Kabupaten/Kota																				DINAS KEBUDAYAAN DAN PARIWISATA			
		2.22.05.2.0 2.01	Pelindungan Cagar Budaya	Prosentase Cagar Budaya yang di lindungi(persen)			100										0		0		0		DINAS KEBUDAYAAN DAN PARIWISATA			
		2.22.05.2.0 2.02	Pengembangan Cagar Budaya	Jumlah Kegiatan pengembangan cagar budaya yang dilaksanakan(kegiatan)			2	49.190.000,00	1	5.700.000,00	1	25.510.000,00					2	31.210.000,00	2	31.210.000,00	0		DINAS KEBUDAYAAN DAN PARIWISATA			
		2.22.05.2.0 2.03	Pemanfaatan Cagar Budaya	Jumlah kegiatan pemanfaatan cagar budaya(kegiatan)			2										0		0		0		DINAS KEBUDAYAAN DAN PARIWISATA			
		2.22.05.2.0 3	Penerbitan Izin membawa Cagar Budaya ke Luar Daerah Kabupaten/Kota dalam 1 (satu) Daerah Kabupaten/Kota																				DINAS KEBUDAYAAN DAN PARIWISATA			
		2.22.05.2.0 3.01	Penerbitan Izin membawa Cagar Budaya ke Luar Daerah Kabupaten/Kota dalam 1 (satu) Daerah Kabupaten/Kota	Jumlah surat ijin membawa cagar budaya yang diterbitkan(dokumen)			1										0		0		0		DINAS KEBUDAYAAN DAN PARIWISATA			
		2.22.05.2.0 3.02	Evaluasi dan Pengawasan Cagar Budaya ke Luar Daerah Kabupaten/Kota dalam 1 (satu) Daerah Kabupaten/Kota	Jumlah Evaluasi dan Pengawasan cagar budaya yang dilaksanakan(kegiatan)			2										0		0		0		DINAS KEBUDAYAAN DAN PARIWISATA			
Rata-rata Capaian Kinerja (%)																			0							
Predikat Kinerja																			Sangat Rendah							
5	Meningkatnya kemandirian pendapatan daerah	2.22.06	PROGRAM PENGELOLAAN PERMUSEUMAN																							
		2.22.06.2.0 1	Pengelolaan Museum Kabupaten/Kota																				DINAS KEBUDAYAAN DAN PARIWISATA			
		2.22.06.2.0 1.01	Pelindungan, Pengembangan, dan Pemanfaatan Koleksi secara Terpadu	Persentase Koleksi Museum yang dipelihara(Persen)			100										0		0		0		DINAS KEBUDAYAAN DAN PARIWISATA			
		2.22.06.2.0 1.02	Pembinaan dan Peningkatan Mutu dan Kapasitas Sumber Daya Manusia Permuseuman	Jumlah SDM Permuseuman yang dibina(Orang)			50										0		0		0		DINAS KEBUDAYAAN DAN PARIWISATA			
		2.22.06.2.0 1.03	Peningkatan Pelayanan dan Akses Masyarakat Terhadap Museum	Jumlah Aktifitas Promosi yang dilakukan(paket)			1										0		0		0		DINAS KEBUDAYAAN DAN PARIWISATA			

No	Sasaran	Kode	Urusan / Bidang Urusan / Pemerintahan Daerah dan Program / Kegiatan	Indikator Kinerja Program(outcome) / Kegiatan(output)	Target RPJMD Kabupaten Kota pada Tahun 2023 (Akhir Periode RPJMD)		Realisasi Capaian Kinerja Kinerja RPJMD Kabupaten/Kota sampai dengan RKPD Kabupaten / Kota Tahun Lalu (2020)		Target Kinerja dan Anggaran RKPD Kabupaten/Kota Tahun berjalan (Tahun 2021) yang dievaluasi				Realisasi Kinerja pada Triwulan				Realisasi Capaian Kinerja dan Anggaran RKPD Kabupaten/Kota yang dievaluasi		Realisasi Kinerja dan Anggaran RPJMD Kabupaten/Kota s/d tahun 2021 (Akhir Tahun Pelaksanaan RKPD Tahun 2021)		Tingkat Capaian Kinerja Dan Realisasi Anggaran RPJMD Kabupaten/Kota s/d tahun 2021 (%)		Perangkat Daerah Penanggung Jawab		
					6		7		8		I		II		III		IV		13 = (9 + 10 + 11 + 12)		14 = (7 + 13)			15 = (14 / 6 * 100%)	
					K	Rp.	K	Rp.	K	Rp.	K	Rp.	K	Rp.	K	Rp.	K	Rp.	K	Rp.	K	Rp.		K	Rp.
1	2	3	4	5	6	7	8	9	10	11	12	13 = (9 + 10 + 11 + 12)	14 = (7 + 13)	15 = (14 / 6 * 100%)	16										
		2.22.06.2.0.1.04	Penyediaan dan Pemeliharaan Sarana dan Prasarana Museum	Jumlah sarana dan Prasarana Museum yang tersedia dan terpelihara(paket)			3					0		0								DINAS KEBUDAYAAN DAN PARIWISATA			
		2.22.06.2.0.1.05	Revitalisasi Sarana dan Prasarana Museum	Jumlah Sarana dan Prasarana Museum yang direvitalisasi(unit)			1					0		0								DINAS KEBUDAYAAN DAN PARIWISATA			
Rata-rata Capaian Kinerja (%)														0											
Predikat Kinerja														Sangat Rendah											
6	Meningkatnya kemandirian pendapatan daerah	0.00.01	PROGRAM PENUNJANG URUSAN PEMERINTAHAN DAERAH KABUPATEN/KOTA																						
		X.XX.01.2.0.1	Perencanaan, Penganggaran, dan Evaluasi Kinerja Perangkat Daerah	Jumlah Dokumen Perencanaan, Penganggaran, Evaluasi dan Laporan Kinerja(Dokumen)			7					0		0								DINAS KEBUDAYAAN DAN PARIWISATA			
		X.XX.01.2.0.1.01	Penyusunan Dokumen Perencanaan Perangkat Daerah	Jumlah dokumen perencanaan PD (Dokumen)			4					0		0								DINAS KEBUDAYAAN DAN PARIWISATA			
		X.XX.01.2.0.1.02	Koordinasi dan Penyusunan Dokumen RKA-SKPD	Jumlah dokumen RKA SKPD(Dokumen)			1					0		0								DINAS KEBUDAYAAN DAN PARIWISATA			
		X.XX.01.2.0.1.03	Koordinasi dan Penyusunan Dokumen Perubahan RKA-SKPD	Jumlah dokumen perubahan RKA - SKPD(Dokumen)			1					0		0								DINAS KEBUDAYAAN DAN PARIWISATA			
		X.XX.01.2.0.1.04	Koordinasi dan Penyusunan DPA-SKPD	Jumlah dokumen DPA - SKPD(Dokumen)			1					0		0								DINAS KEBUDAYAAN DAN PARIWISATA			
		X.XX.01.2.0.1.05	Koordinasi dan Penyusunan Perubahan DPA-SKPD	Jumlah dokumen DDPA - SKPD(Dokumen)			1					0		0								DINAS KEBUDAYAAN DAN PARIWISATA			
		X.XX.01.2.0.1.06	Koordinasi dan Penyusunan Laporan Capaian Kinerja dan Ikhtisar Realisasi Kinerja SKPD	Jumlah dokumen Pelaporan Kinerja(Dokumen)			4					0		0								DINAS KEBUDAYAAN DAN PARIWISATA			
		X.XX.01.2.0.1.07	Evaluasi Kinerja Perangkat Daerah	Jumlah dokumen Evaluasi Kinerja(Dokumen)			3					0		0								DINAS KEBUDAYAAN DAN PARIWISATA			
		X.XX.01.2.0.2	Administrasi Keuangan Perangkat Daerah	Jumlah dokumen administrasi keuangan(Dokumen)			7					0		0								DINAS KEBUDAYAAN DAN PARIWISATA			
		X.XX.01.2.0.2.01	Penyediaan Gaji dan Tunjangan ASN	Jumlah bulan pemenuhan gaji dan tunjangan ASN(Bulan)			12	5.386.066.704,00	3	#####	3	1.784.057.303,00			6	3.006.217.210,00	6	3.006.217.210,00	0			DINAS KEBUDAYAAN DAN PARIWISATA			
		X.XX.01.2.0.2.02	Penyediaan Administrasi Pelaksanaan Tugas ASN	Jumlah dokumen administrasi pelaksanaan tugas ASN(Dokumen)			1	53.670.000,00			1	23.955.000,00			1	23.955.000,00	1	23.955.000,00	0			DINAS KEBUDAYAAN DAN PARIWISATA			
		X.XX.01.2.0.2.03	Pelaksanaan Penatausahaan dan Pengujian/Verifikasi Keuangan SKPD	Jumlah dokumen verifikasi keuangan SKPD(Dokumen)			1					0		0								DINAS KEBUDAYAAN DAN PARIWISATA			
		X.XX.01.2.0.2.04	Koordinasi dan Pelaksanaan Akuntansi SKPD	Jumlah dokumen akuntansi SKPD(Dokumen)			1					0		0								DINAS KEBUDAYAAN DAN PARIWISATA			
		X.XX.01.2.0.2.05	Koordinasi dan Penyusunan Laporan Keuangan Akhir Tahun SKPD	Jumlah dokumen Laporan Keuangan akhir tahun(Dokumen)			1					0		0								DINAS KEBUDAYAAN DAN PARIWISATA			
		X.XX.01.2.0.2.06	Pengelolaan dan Penyiapan Bahan Tanggapan Pemeriksaan	Jumlah Dokumen bahan tanggapan pemeriksaan(Dokumen)			2					0		0								DINAS KEBUDAYAAN DAN PARIWISATA			

No	Sasaran	Kode	Urusan / Bidang Urusan / Pemerintahan Daerah dan Program / Kegiatan	Indikator Kinerja Program(outcome) / Kegiatan(output)	Target RPJMD Kabupaten Kota pada Tahun 2023 (Akhir Periode RPJMD)		Realisasi Capaian Kinerja Kinerja RPJMD Kabupaten/Kota sampai dengan RKPD Kabupaten / Kota Tahun Lalu (2020)		Target Kinerja dan Anggaran RKPd Kabupaten/Kota Tahun berjalan (Tahun 2021) yang dievaluasi				Realisasi Kinerja Pada Triwulan				Realisasi Capaian Kinerja dan Anggaran RKPd Kabupaten/Kota yang dievaluasi		Realisasi Kinerja dan Anggaran RPJMD Kabupaten/Kota s/d tahun 2021 (Akhir Tahun Pelaksanaan RKPd Tahun 2021)		Tingkat Capaian Kinerja Dan Realisasi Anggaran RPJMD Kabupaten/Kota s/d tahun 2021 (%)		Perangkat Daerah Penanggung Jawab		
					6		7		8		I		II		III		IV		13 = (9 + 10 + 11 + 12)		14 = (7 + 13)			15 = (14 / 6 * 100%)	
					K	Rp.	K	Rp.	K	Rp.	K	Rp.	K	Rp.	K	Rp.	K	Rp.	K	Rp.	K	Rp.		K	Rp.
1	2	3	4	5	K	Rp.	K	Rp.	K	Rp.	K	Rp.	K	Rp.	K	Rp.	K	Rp.	K	Rp.	K	Rp.	16		
		X.XX.01.2.0 2.07	Koordinasi dan Penyusunan Laporan Keuangan Bulanan/Triwulanan/Semesteran SKPD	Jumlah Dokumen laporan keuangan Berkala(Dokumen)					2								0		0		0		DINAS KEBUDAYAAN DAN PARIWISATA		
		X.XX.01.2.0 2.08	Penyusunan Pelaporan dan Analisis Prognosis Realisasi Anggaran	Jumlah Dokumen LRA(Dokumen)					1								0		0		0		DINAS KEBUDAYAAN DAN PARIWISATA		
		X.XX.01.2.0 3	Administrasi Barang Milik Daerah pada Perangkat Daerah	Jumlah dokumen administrasi barang Perangkat Daerah(Dokumen)					2								0		0		0		DINAS KEBUDAYAAN DAN PARIWISATA		
		X.XX.01.2.0 3.01	Penyusunan Perencanaan Kebutuhan Barang Milik Daerah SKPD	Jumlah dokumen RKBM(Dokumen)					1								0		0		0		DINAS KEBUDAYAAN DAN PARIWISATA		
		X.XX.01.2.0 3.02	Pengamanan Barang Milik Daerah SKPD	Jumlah kegiatan Pengamanan BMD(kegiatan)					1								0		0		0		DINAS KEBUDAYAAN DAN PARIWISATA		
		X.XX.01.2.0 3.03	Koordinasi dan Penilaian Barang Milik Daerah SKPD	Jumlah kegiatan Penilaian Barang Milik Daerah(kegiatan)					1								0		0		0		DINAS KEBUDAYAAN DAN PARIWISATA		
		X.XX.01.2.0 3.04	Pembinaan, Pengawasan, dan Pengendalian Barang Milik Daerah pada SKPD	Jumlah kegiatan Pembinaan, Pengawasan dan Pengendalian Barang Milik Daerah(kegiatan)					1								0		0		0		DINAS KEBUDAYAAN DAN PARIWISATA		
		X.XX.01.2.0 3.05	Rekonsiliasi dan Penyusunan Laporan Barang Milik Daerah pada SKPD	Jumlah kegiatan Rekonsiliasi Laporan Barang Milik Daerah(kegiatan)					1								0		0		0		DINAS KEBUDAYAAN DAN PARIWISATA		
		X.XX.01.2.0 3.06	Penatausahaan Barang Milik Daerah pada SKPD	Jumlah Laporan Penatausahaan Barang(Dokumen)					1								0		0		0		DINAS KEBUDAYAAN DAN PARIWISATA		
		X.XX.01.2.0 3.07	Pemanfaatan Barang Milik Daerah SKPD	Jumlah kegiatan pemanfaatan barang(kegiatan)					1								0		0		0		DINAS KEBUDAYAAN DAN PARIWISATA		
		X.XX.01.2.0 4	Administrasi Pendapatan Daerah Kewenangan Perangkat Daerah	Jumlah dokumen administrasi pendapatan Perangkat Daerah(Dokumen)					5								0		0		0		DINAS KEBUDAYAAN DAN PARIWISATA		
		X.XX.01.2.0 4.01	Perencanaan Pengelolaan Retribusi Daerah	Jumlah Dokumen Rencana Pengelolaan Retribusi Daerah(Dokumen)					1								0		0		0		DINAS KEBUDAYAAN DAN PARIWISATA		
		X.XX.01.2.0 4.02	Analisa dan Pengembangan Retribusi Daerah, serta Penyusunan Kebijakan Retribusi Daerah	Jumlah Dokumen Analisa, Pengembangan Retribusi Daerah dan Kebijakan Retribusi Daerah(Dokumen)					1								0		0		0		DINAS KEBUDAYAAN DAN PARIWISATA		
		X.XX.01.2.0 4.03	Penyuluhan dan Penyebarluasan Kebijakan Retribusi Daerah	Jumlah Sosialisasi Kebijakan Retribusi Daerah(kegiatan)					1								0		0		0		DINAS KEBUDAYAAN DAN PARIWISATA		
		X.XX.01.2.0 4.04	Pendataan dan Pendaftaran Objek Retribusi Daerah	Jumlah kegiatan pendataan dan pendaftaran obyek retribusi daerah(kegiatan)					1								0		0		0		DINAS KEBUDAYAAN DAN PARIWISATA		
		X.XX.01.2.0 4.05	Pengolahan Data Retribusi Daerah	Jumlah dokumen data retribusi daerah(Dokumen)					1								0		0		0		DINAS KEBUDAYAAN DAN PARIWISATA		
		X.XX.01.2.0 4.06	Penetapan Wajib Retribusi Daerah	Jumlah dokumen penetapan wajib retribusi daerah(Dokumen)					1								0		0		0		DINAS KEBUDAYAAN DAN PARIWISATA		
		X.XX.01.2.0 4.07	Pelaporan Pengelolaan Retribusi Daerah	Jumlah dokumen pelaporan pengelolaan retribusi daerah(Dokumen)					1								0		0		0		DINAS KEBUDAYAAN DAN PARIWISATA		

No	Sasaran	Kode	Urusan / Bidang Urusan / Pemerintahan Daerah dan Program / Kegiatan	Indikator Kinerja Program(outcome) / Kegiatan(output)	Target RPJMD Kabupaten Kota pada Tahun 2023 (Akhir Periode RPJMD)		Realisasi Capaian Kinerja Kinerja RPJMD Kabupaten/Kota sampai dengan RKPD Kabupaten / Kota Tahun Lalu (2020)		Target Kinerja dan Anggaran RPKD Kabupaten/Kota Tahun berjalan (Tahun 2021) yang dievaluasi		Realisasi Kinerja Pada Triwulan				Realisasi Capaian Kinerja dan Anggaran RPKD Kabupaten/Kota yang dievaluasi		Realisasi Kinerja dan Anggaran RPJMD Kabupaten/Kota s/d tahun 2021 (Akhir Tahun Pelaksanaan RPKD Tahun 2021)		Tingkat Capaian Kinerja Dan Realisasi Anggaran RPJMD Kabupaten/Kota s/d tahun 2021 (%)		Perangkat Daerah Penanggung Jawab				
					K	Rp.	K	Rp.	K	Rp.	I		II		III		IV		K	Rp.		K	Rp.	K	Rp.
											9	10	11	12	13 = (9 + 10 + 11 + 12)		14 = (7 + 13)								
1	2	3	4	5	K	Rp.	K	Rp.	K	Rp.	K	Rp.	K	Rp.	K	Rp.	K	Rp.	K	Rp.	K	Rp.	16		
		X.XX.01.2.0 5	Administrasi Kepegawaian Perangkat Daerah	Jumlah dokumen administrasi kepegawaian Perangkat Daerah(Dokumen)					2								0		0		0		DINAS KEBUDAYAAN DAN PARIWISATA		
		X.XX.01.2.0 5.01	Peningkatan Sarana dan Prasarana Disiplin Pegawai	Jumlah sarana prasarana disiplin pegawai(Unit)					1								0		0		0		DINAS KEBUDAYAAN DAN PARIWISATA		
		X.XX.01.2.0 5.02	Pengadaan Pakaian Dinas Beserta Atribut Kelengkapannya	Jumlah pakaian dinas(Unit)					4								0		0		0		DINAS KEBUDAYAAN DAN PARIWISATA		
		X.XX.01.2.0 5.03	Pendataan dan Pengolahan Administrasi Kepegawaian	Jumlah Dokumen Pendataan dan Pengolahan Administrasi Kepegawaian(Dokumen)					1								0		0		0		DINAS KEBUDAYAAN DAN PARIWISATA		
		X.XX.01.2.0 5.04	Koordinasi dan Pelaksanaan Sistem Informasi Kepegawaian	Jumlah kegiatan pelaksanaan sistem Informasi Kepegawaian(Kegiatan)					1								0		0		0		DINAS KEBUDAYAAN DAN PARIWISATA		
		X.XX.01.2.0 5.05	Monitoring, Evaluasi, dan Penilaian Kinerja Pegawai	Jumlah Dokumen Penilaian Kinerja Pegawai(Dokumen)					2								0		0		0		DINAS KEBUDAYAAN DAN PARIWISATA		
		X.XX.01.2.0 5.06	Pemulangan Pegawai yang Pensiun	Jumlah kegiatan Pemulangan Pegawai yang pensiun(Kegiatan)					1								0		0		0		DINAS KEBUDAYAAN DAN PARIWISATA		
		X.XX.01.2.0 5.07	Pemulangan Pegawai yang Meninggal dalam Melaksanakan Tugas	Jumlah kegiatan Pemulangan Pegawai yang meninggal dalam melaksanakan tugas(Kegiatan)					1								0		0		0		DINAS KEBUDAYAAN DAN PARIWISATA		
		X.XX.01.2.0 5.08	Pemindahan Tugas ASN	Jumlah kegiatan Pemindahan Tugas ASN(Kegiatan)					1								0		0		0		DINAS KEBUDAYAAN DAN PARIWISATA		
		X.XX.01.2.0 5.09	Pendidikan dan Pelatihan Pegawai Berdasarkan Tugas dan Fungsi	Jumlah pendidikan dan Pelatihan yang diikuti(kegiatan)					2								0		0		0		DINAS KEBUDAYAAN DAN PARIWISATA		
		X.XX.01.2.0 5.10	Sosialisasi Peraturan Perundang-Undangan	Jumlah sosialisasi Peraturan Perundang-undangan(kegiatan)					1								0		0		0		DINAS KEBUDAYAAN DAN PARIWISATA		
		X.XX.01.2.0 5.11	Bimbingan Teknis Implementasi Peraturan Perundang-Undangan	Jumlah bimtek Implementasi Peraturan Perundang - Undangan(kegiatan)					1								0		0		0		DINAS KEBUDAYAAN DAN PARIWISATA		
		X.XX.01.2.0 6	Administrasi Umum Perangkat Daerah	Persentase penyediaan administrasi umum yang sesuai SOP(Persen)					90								0		0		0		DINAS KEBUDAYAAN DAN PARIWISATA		
		X.XX.01.2.0 6.01	Penyediaan Komponen Instalasi Listrik/Penerangan Bangunan Kantor	Jumlah Komponen Instalasi Listrik/Penerangan Bangunan Kantor yang tersedia(Unit)					5	9.119.000,00			1	3.164.400,00			1	3.164.400,00	1	3.164.400,00	0		DINAS KEBUDAYAAN DAN PARIWISATA		
		X.XX.01.2.0 6.02	Penyediaan Peralatan dan Perlengkapan Kantor	Jumlah peralatan dan perlengkapan kantor yang tersedia(Unit)					5	301.500.900,00	1	11.100.000,00	1	39.963.000,00			2	51.063.000,00	2	51.063.000,00	0		DINAS KEBUDAYAAN DAN PARIWISATA		
		X.XX.01.2.0 6.03	Penyediaan Peralatan Rumah Tangga	Jumlah peralatan rumah tangga yang tersedia(Unit)					5								0		0		0		DINAS KEBUDAYAAN DAN PARIWISATA		
		X.XX.01.2.0 6.04	Penyediaan Bahan Logistik Kantor	Jumlah bahan logistik kantor yang tersedia(Unit)					1								0		0		0		DINAS KEBUDAYAAN DAN PARIWISATA		
		X.XX.01.2.0 6.05	Penyediaan Barang Cetak dan Penggandaan	Jumlah barang cetakan dan penggandaan yang tersedia(Unit)					2								0		0		0		DINAS KEBUDAYAAN DAN PARIWISATA		

No	Sasaran	Kode	Urusan / Bidang Urusan / Pemerintahan Daerah dan Program / Kegiatan	Indikator Kinerja Program(outcome) / Kegiatan(output)	Target RPJMD Kabupaten Kota pada Tahun 2023 (Akhir Periode RPJMD)		Realisasi Capaian Kinerja Kinerja RPJMD Kabupaten/Kota sampai dengan RKPD Kabupaten / Kota Tahun Lalu (2020)		Target Kinerja dan Anggaran RKPD Kabupaten/Kota Tahun berjalan (Tahun 2021) yang dievaluasi		Realisasi Kinerja Pada Triwulan				Realisasi Capaian Kinerja dan Anggaran RKPD Kabupaten/Kota yang dievaluasi		Realisasi Kinerja dan Anggaran RPJMD Kabupaten/Kota s/d tahun 2021 (Akhir Tahun Pelaksanaan RKPD Tahun 2021)		Tingkat Capaian Kinerja Dan Realisasi Anggaran RPJMD Kabupaten/Kota s/d tahun 2021 (%)		Perangkat Daerah Penanggung Jawab				
					6		7		8		I		II		III		IV		13 = (9 + 10 + 11 + 12)			14 = (7 + 13)		15 = (14 / 6 * 100%)	
					K	Rp.	K	Rp.	K	Rp.	K	Rp.	K	Rp.	K	Rp.	K	Rp.	K	Rp.		K	Rp.	K	Rp.
1	2	3	4	5	6	7	8	9	10	11	12	13 = (9 + 10 + 11 + 12)	14 = (7 + 13)	15 = (14 / 6 * 100%)	16										
		X.XX.01.2.0 6.06	Penyediaan Bahan Bacaan dan Peraturan Perundang-undangan	Jumlah bahan bacaan dan peraturan perundang - undangan yang tersedia(Dokumen)			5					0		0								DINAS KEBUDAYAAN DAN PARIWISATA			
		X.XX.01.2.0 6.07	Penyediaan Bahan/Material	Jumlah bahan / material yang tersedia(Unit)			1					0		0								DINAS KEBUDAYAAN DAN PARIWISATA			
		X.XX.01.2.0 6.08	Fasilitasi Kunjungan Tamu	Jumlah kegiatan fasilitasi kunjungan tamu(kegiatan)			12					0		0								DINAS KEBUDAYAAN DAN PARIWISATA			
		X.XX.01.2.0 6.09	Penyelenggaraan Rapat Koordinasi dan Konsultasi SKPD	Jumlah kegiatan rapat koordinasi dan konsultasi(kegiatan)			12	374.785.500,00	2	85.200.500,00	1	58.653.700,00	3	143.854.200,00	3	143.854.200,00	0					DINAS KEBUDAYAAN DAN PARIWISATA			
		X.XX.01.2.0 6.10	Penatausahaan Arsip Dinamis pada SKPD	Jumlah kegiatan penatausahaan arsip dinomis(kegiatan)			1					0		0								DINAS KEBUDAYAAN DAN PARIWISATA			
		X.XX.01.2.0 6.11	Dukungan Pelaksanaan Sistem Pemerintahan Berbasis Elektronik pada SKPD	persentase aplikasi yang dimanfaatkan(persen)			100					0		0								DINAS KEBUDAYAAN DAN PARIWISATA			
		X.XX.01.2.0 7	Pengadaan Barang Milik Daerah Penunjang Urusan Pemerintah Daerah	Jumlah barang yang diperoleh(unit)			1					0		0								DINAS KEBUDAYAAN DAN PARIWISATA			
		X.XX.01.2.0 7.01	Pengadaan Kendaraan Perorangan Dinas atau Kendaraan Dinas Jabatan	Jumlah kendaraan dinas yang dibeli(buah)			1					0		0								DINAS KEBUDAYAAN DAN PARIWISATA			
		X.XX.01.2.0 7.02	Pengadaan Kendaraan Dinas Operasional atau Lapangan	Jumlah kendaraan dinas operasional atau lapangan yang dibeli(Unit)			1					0		0								DINAS KEBUDAYAAN DAN PARIWISATA			
		X.XX.01.2.0 7.03	Pengadaan Alat Besar	Jumlah alat berat yang dibeli(Unit)			1					0		0								DINAS KEBUDAYAAN DAN PARIWISATA			
		X.XX.01.2.0 7.04	Pengadaan Alat Angkutan Darat Tak Bermotor	Jumlah alat angkutan darat tak bermotor yang dibeli(Unit)			1					0		0								DINAS KEBUDAYAAN DAN PARIWISATA			
		X.XX.01.2.0 7.05	Pengadaan Mebel	Jumlah mebelaur yang dibeli(Unit)			2	13.300.000,00			1	13.300.000,00	1	13.300.000,00	1	13.300.000,00	0					DINAS KEBUDAYAAN DAN PARIWISATA			
		X.XX.01.2.0 7.06	Pengadaan Peralatan dan Mesin Lainnya	Jumlah peralatan dan mesin lainnya yang dibeli(Unit)			2					0		0								DINAS KEBUDAYAAN DAN PARIWISATA			
		X.XX.01.2.0 7.07	Pengadaan Aset Tetap Lainnya	Jumlah aset tetap lainnya yang dibeli(Unit)			1					0		0								DINAS KEBUDAYAAN DAN PARIWISATA			
		X.XX.01.2.0 7.08	Pengadaan Aset Tak Berwujud	Jumlah aset tak berwujud yang dibeli(Unit)			1					0		0								DINAS KEBUDAYAAN DAN PARIWISATA			
		X.XX.01.2.0 7.09	Pengadaan Gedung Kantor atau Bangunan Lainnya	Jumlah gedung kantor/bangunan lainnya yang terbangun(Unit)			1					0		0								DINAS KEBUDAYAAN DAN PARIWISATA			
		X.XX.01.2.0 7.10	Pengadaan Sarana dan Prasarana Gedung Kantor atau Bangunan Lainnya	Jumlah sarpras gedung / bangunan lainnya yang dibeli(Unit)			1					0		0								DINAS KEBUDAYAAN DAN PARIWISATA			
		X.XX.01.2.0 7.11	Pengadaan Sarana dan Prasarana Pendukung Gedung Kantor atau Bangunan Lainnya	Jumlah sarpras pendukung gedung / bangunan lainnya yang dibeli(Unit)			1					0		0								DINAS KEBUDAYAAN DAN PARIWISATA			

No	Sasaran	Kode	Urusan / Bidang Urusan / Pemerintahan Daerah dan Program / Kegiatan	Indikator Kinerja Program(outcome) / Kegiatan(output)	Target RPJMD Kabupaten Kota pada Tahun 2023 (Akhir Periode RPJMD)		Realisasi Capaian Kinerja Kinerja RPJMD Kabupaten/Kota sampai dengan RKPD Kabupaten / Kota Tahun Lalu (2020)		Target Kinerja dan Anggaran RKPD Kabupaten/Kota Tahun berjalan (Tahun 2021) yang dievaluasi		Realisasi Kinerja Pada Triwulan				Realisasi Capaian Kinerja dan Anggaran RKPD Kabupaten/Kota yang dievaluasi		Realisasi Kinerja dan Anggaran RPJMD Kabupaten/Kota s/d tahun 2021 (Akhir Tahun Pelaksanaan RKPD Tahun 2021)		Tingkat Capaian Kinerja Dan Realisasi Anggaran RPJMD Kabupaten/Kota s/d tahun 2021 (%)		Perangkat Daerah Penanggung Jawab				
					6		7		8		I		II		III		IV		13 = (9 + 10 + 11 + 12)			14 = (7 + 13)		15 = (14 / 6 * 100%)	
					K	Rp.	K	Rp.	K	Rp.	K	Rp.	K	Rp.	K	Rp.	K	Rp.	K	Rp.		K	Rp.	K	Rp.
1	2	3	4	5	6	7	8	9	10	11	12	13	14	15	16	17	18	19	20	21	22	23			
		X.XX.01.2.0 8	Penyediaan Jasa Penunjang Urusan Pemerintahan Daerah	Persentase jasa penunjang yang tersedia(Persen)			90					0				0		0		0		DINAS KEBUDAYAAN DAN PARIWISATA			
		X.XX.01.2.0 8.01	Penyediaan Jasa Surat Menyurat	Jumlah penyediaan jasa surat menyurat(kegiatan)			50					0				0		0		0		DINAS KEBUDAYAAN DAN PARIWISATA			
		X.XX.01.2.0 8.02	Penyediaan Jasa Komunikasi, Sumber Daya Air dan Listrik	Jumlah bulan pemenuhan jasa komunikasi, sumber daya air dan listrik(Bulan)			12	171.009.600,00	3	24.239.389,00	3	34.754.705,00	6	58.994.094,00	6	58.994.094,00	6	58.994.094,00	0		0	DINAS KEBUDAYAAN DAN PARIWISATA			
		X.XX.01.2.0 8.03	Penyediaan Jasa Peralatan dan Perlengkapan Kantor	Jumlah kegiatan jasa peralatan dan perlengkapan kantor(kegiatan)			2					0				0		0		0		DINAS KEBUDAYAAN DAN PARIWISATA			
		X.XX.01.2.0 8.04	Penyediaan Jasa Pelayanan Umum Kantor	Jumlah kegiatan jasa pelayanan umum kantor(kegiatan)			2	370.000.000,00	1	111.000.000,00	1	111.000.000,00	2	222.000.000,00	2	222.000.000,00	2	222.000.000,00	0		0	DINAS KEBUDAYAAN DAN PARIWISATA			
		X.XX.01.2.0 9	Pemeliharaan Barang Milik Daerah Penunjang Urusan Pemerintahan Daerah	Persentase barang milik daerah yang terpelihara(Persen)			100					0				0		0		0		DINAS KEBUDAYAAN DAN PARIWISATA			
		X.XX.01.2.0 9.01	Penyediaan Jasa Pemeliharaan, Biaya Pemeliharaan dan Pajak Kendaraan Perorangan Dinas atau Kendaraan Dinas Jabatan	Jumlah kendaraan dinas / jabatan yang terpelihara(Unit)			1	160.210.000,00	1	15.611.100,00	1	34.017.100,00	2	49.628.200,00	2	49.628.200,00	2	49.628.200,00	0		0	DINAS KEBUDAYAAN DAN PARIWISATA			
		X.XX.01.2.0 9.02	Penyediaan Jasa Pemeliharaan, Biaya Pemeliharaan, Pajak, dan Perizinan Kendaraan Dinas Operasional atau Lapangan	Jumlah kendaraan dinas operasional atau lapangan yang terpelihara(Unit)			27	15.200.000,00	1	140.000,00	4	2.634.300,00	5	2.774.300,00	5	2.774.300,00	5	2.774.300,00	0		0	DINAS KEBUDAYAAN DAN PARIWISATA			
		X.XX.01.2.0 9.03	Penyediaan Jasa Pemeliharaan, Biaya Pemeliharaan dan Perizinan Alat Besar	Jumlah alat berat yang tersedia(Unit)			1					0				0		0		0		DINAS KEBUDAYAAN DAN PARIWISATA			
		X.XX.01.2.0 9.04	Penyediaan Jasa Pemeliharaan, Biaya Pemeliharaan dan Perizinan Alat Angkutan Darat Tak Bermotor	Jumlah alat angkutan darat tak bermotor yang terpelihara(Unit)			1					0				0		0		0		DINAS KEBUDAYAAN DAN PARIWISATA			
		X.XX.01.2.0 9.05	Pemeliharaan Mebel	Jumlah mebel/air yang dipelihara(Unit)			1					0				0		0		0		DINAS KEBUDAYAAN DAN PARIWISATA			
		X.XX.01.2.0 9.06	Pemeliharaan Peralatan dan Mesin Lainnya	Jumlah peralatan dan mesin lainnya yang terpelihara(Unit)			1	27.490.000,00	1	610.000,00	1	5.360.000,00	2	5.970.000,00	2	5.970.000,00	2	5.970.000,00	0		0	DINAS KEBUDAYAAN DAN PARIWISATA			
		X.XX.01.2.0 9.07	Pemeliharaan Aset Tetap Lainnya	Jumlah aset tetap lainnya yang terpelihara(Unit)			1					0				0		0		0		DINAS KEBUDAYAAN DAN PARIWISATA			
		X.XX.01.2.0 9.08	Pemeliharaan Aset Tak Berwujud	Jumlah aset tak berwujud lainnya yang terpelihara(Unit)			1					0				0		0		0		DINAS KEBUDAYAAN DAN PARIWISATA			
		X.XX.01.2.0 9.09	Pemeliharaan/Rehabilitasi Gedung Kantor dan Bangunan Lainnya	Jumlah bangunan gedung kantor/bangunan lainnya yang terpelihara(Unit)			1					0				0		0		0		DINAS KEBUDAYAAN DAN PARIWISATA			
		X.XX.01.2.0 9.10	Pemeliharaan/Rehabilitasi Sarana dan Prasarana Gedung Kantor atau Bangunan Lainnya	Jumlah bangunan sarpras gedung kantor/bangunan lainnya yang terpelihara(Unit)			1					0				0		0		0		DINAS KEBUDAYAAN DAN PARIWISATA			
		X.XX.01.2.0 9.11	Pemeliharaan/Rehabilitasi Sarana dan Prasarana Pendukung Gedung Kantor atau Bangunan Lainnya	Jumlah bangunan gedung kantor / bangunan lainnya yang terpelihara(Unit)			1	150.000.000,00				0				0		0		0		DINAS KEBUDAYAAN DAN PARIWISATA			
		X.XX.01.2.0 9.12	Pemeliharaan/Rehabilitasi Tanah	Jumlah luasan tanah yang direhabilitasi(m2)			1000					0				0		0		0		DINAS KEBUDAYAAN DAN PARIWISATA			
Rata-rata Capaian Kinerja (%)																0									
Predikat Kinerja																Sangat Rendah									



No	Sasaran	Kode	Urusan / Bidang Urusan / Pemerintahan Daerah dan Program / Kegiatan	Indikator Kinerja Program(outcome) / Kegiatan(output)	Target RPJMD Kabupaten Kota pada Tahun 2023 (Akhir Periode RPJMD)		Realisasi Capaian Kinerja Kinerja RPJMD Kabupaten/Kota sampai dengan RKPD Kabupaten / Kota Tahun Lalu (2020)		Target Kinerja dan Anggaran RKPD Kabupaten/Kota Tahun berjalan (Tahun 2021) yang dievaluasi		Realisasi Kinerja Pada Triwulan				Realisasi Capaian Kinerja dan Anggaran RKPD Kabupaten/Kota yang dievaluasi		Realisasi Kinerja dan Anggaran RPJMD Kabupaten/Kota s/d tahun 2021 (Akhir Tahun Pelaksanaan RKPD Tahun 2021)		Tingkat Capaian Kinerja Dan Realisasi Anggaran RPJMD Kabupaten/Kota s/d tahun 2021 (%)		Perangkat Daerah Penanggung Jawab				
					6		7		8		I		II		III		IV		13 = (9 + 10 + 11 + 12)			14 = (7 + 13)		15 = (14 / 6 * 100%)	
					K	Rp.	K	Rp.	K	Rp.	K	Rp.	K	Rp.	K	Rp.	K	Rp.	K	Rp.		K	Rp.	K	Rp.
<b>2.23 - URUSAN PEMERINTAHAN BIDANG PERPUSTAKAAN</b>																									
1	Meningkatnya kualitas dan akses pendidikan	2.23.02	PROGRAM PEMBINAAN PERPUSTAKAAN																						
		2.23.02.2.0	Pengelolaan Perpustakaan Tingkat Daerah Kabupaten/Kota																		DINAS PERPUSTAKAAN DAN KEARSIPAN				
		2.23.02.2.0	Pengembangan dan Pemeliharaan Layanan Perpustakaan Elektronik	Jumlah judul e-book yang baru(eksemplar)			500	25.000.000,00							0		-	0		-	0	-			
		2.23.02.2.0	Pengembangan Perpustakaan di Tingkat Daerah Kabupaten/Kota	Jumlah pengadaan bahan pustaka(eksemplar)			1000	50.000.000,00							0		-	0		-	0	-			
		2.23.02.2.0	Pembinaan Perpustakaan pada Satuan Pendidikan Dasar di Seluruh Wilayah Kabupaten/Kota sesuai dengan Standar Nasional Perpustakaan	Jumlah perpustakaan satuan pendidikan yang dibina(lembaga)			500								0		-	0		-	0	-			
		2.23.02.2.0	Pembinaan Perpustakaan Khusus Tingkat Kabupaten/Kota	Jumlah perpustakaan khusus yang dibina(lembaga)			5								0		-	0		-	0	-			
		2.23.02.2.0	Peningkatan Kapasitas Tenaga Perpustakaan dan Pustakawan Tingkat Daerah Kabupaten/Kota	Jumlah tenaga perpustakaan dan pustakawan yang dibina(orang)			120								0		-	0		-	0	-			
		2.23.02.2.0	Pengelolaan dan Pengembangan Bahan Pustaka	Jumlah koleksi bahan pustaka yang baru(eksemplar)			1000	40.000.000,00							0		-	0		-	0	-			
		2.23.02.2.0	Pembudayaan Gemar Membaca Tingkat Daerah Kabupaten/Kota																		DINAS PERPUSTAKAAN DAN KEARSIPAN				
		2.23.02.2.0	Sosialisasi Budaya Baca dan Literasi pada Satuan Pendidikan Dasar dan Pendidikan Khusus serta Masyarakat	Jumlah perpustakaan khusus yang dibina(kegiatan)			2	25.000.000,00							0		-	0		-	0	-			
		2.23.02.2.0	Pemberian Penghargaan Gerakan Budaya Gemar Membaca	Jumlah pemustaka aktif yang mendapatkan penghargaan(orang)			120								0		-	0		-	0	-			
Rata-rata Capaian Kinerja (%)																	0								
Predikat Kinerja																	Sangat Rendah								
2	Meningkatnya kualitas pelayanan publik	0.00.01	PROGRAM PENUNJANG URUSAN PEMERINTAHAN DAERAH KABUPATEN/KOTA																						
		X.XX.01.2.0	Perencanaan, Penganggaran, dan Evaluasi Kinerja Perangkat Daerah																		DINAS PERPUSTAKAAN DAN KEARSIPAN				
		X.XX.01.2.0	Penyusunan Dokumen Perencanaan Perangkat Daerah	Jumlah Dokumen perencanaan PD(dokumen)			4	2.900.000,00							0		-	0		-	0	-			
		X.XX.01.2.0	Evaluasi Kinerja Perangkat Daerah	Jumlah dokumen evaluasi PD(dokumen)			7	1.980.000,00							0		-	0		-	0	-			
		X.XX.01.2.0	Administrasi Keuangan Perangkat Daerah																		DINAS PERPUSTAKAAN DAN KEARSIPAN				
		X.XX.01.2.0	Penyediaan Gaji dan Tunjangan ASN	Jumlah bulan pemenuhan gaji dan tunjangan ASN(bulan)			14	3.626.232.932,00							0		-	0		-	0	-			

No	Sasaran	Kode	Urusan / Bidang Urusan / Pemerintahan Daerah dan Program / Kegiatan	Indikator Kinerja Program(outcome) / Kegiatan(output)	Target RPJMD Kabupaten Kota pada Tahun 2023 (Akhir Periode RPJMD)		Realisasi Capaian Kinerja Kinerja RPJMD Kabupaten/Kota sampai dengan RKPD Kabupaten / Kota Tahun Lalu (2020)		Target Kinerja dan Anggaran RKPD Kabupaten/Kota Tahun berjalan (Tahun 2021) yang dievaluasi		Realisasi Kinerja pada Triwulan								Realisasi Capaian Kinerja dan Anggaran RKP Kabupaten/Kota yang dievaluasi		Realisasi Kinerja dan Anggaran RPJMD Kabupaten/Kota s/d tahun 2021 (Akhir Tahun Pelaksanaan RKPD Tahun 2021)		Tingkat Capaian Kinerja Dan Realisasi Anggaran RPJMD Kabupaten/Kota s/d tahun 2021 (%)		Perangkat Daerah Penanggung Jawab
					K	Rp.	K	Rp.	K	Rp.	I		II		III		IV		13 = (9 + 10 + 11 + 12)		14 = (7 + 13)		15 = (14 / 6 * 100%)		
											9	10	11	12	13 = (9 + 10 + 11 + 12)		14 = (7 + 13)		15 = (14 / 6 * 100%)						
1	2	3	4	5	K	Rp.	K	Rp.	K	Rp.	K	Rp.	K	Rp.	K	Rp.	K	Rp.	K	Rp.	K	Rp.	K	Rp.	16
		X.XX.01.2.02	Penyediaan Administrasi Pelaksanaan Tugas ASN	Jumlah dokumen administrasi pelaksanaan tugas ASN(dokumen)					6	168.500.000,00					0		0		0		0		0		DINAS PERPUSTAKAAN DAN KEARSIPAN
		X.XX.01.2.03	Pelaksanaan Penatausahaan dan Pengujian/Verifikasi Keuangan SKPD	Jumlah dokumen anggaran(dokumen)					8						0		0		0		0		0		DINAS PERPUSTAKAAN DAN KEARSIPAN
		X.XX.01.2.04	Koordinasi dan Pelaksanaan Akuntansi SKPD	Jumlah dokumen akuntansi dan pelaporan keuangan(dokumen)					12						0		0		0		0		0		DINAS PERPUSTAKAAN DAN KEARSIPAN
		X.XX.01.2.07	Koordinasi dan Penyusunan Laporan Keuangan Bulanan/Triwulan/Semesteran SKPD	Jumlah laporan keuangan(dokumen)					12						0		0		0		0		0		DINAS PERPUSTAKAAN DAN KEARSIPAN
		X.XX.01.2.05	Administrasi Kepegawaian Perangkat Daerah																						DINAS PERPUSTAKAAN DAN KEARSIPAN
		X.XX.01.2.05.02	Pengadaan Pakaian Dinas Beserta Atribut Kelengkapannya	Jumlah pakaian dinas(stel)					104						0		0		0		0		0		DINAS PERPUSTAKAAN DAN KEARSIPAN
		X.XX.01.2.05.09	Pendidikan dan Pelatihan Pegawai Berdasarkan Tugas dan Fungsi	Jumlah pendidikan dan pelatihan formal(kali)					4	40.000.000,00					0		0		0		0		0		DINAS PERPUSTAKAAN DAN KEARSIPAN
		X.XX.01.2.06	Administrasi Umum Perangkat Daerah																						DINAS PERPUSTAKAAN DAN KEARSIPAN
		X.XX.01.2.06.01	Penyediaan Komponen Instalasi Listrik/Penerangan Bangunan Kantor	Jumlah komponen instalasi listrik(unit)					12	5.011.500,00					0		0		0		0		0		DINAS PERPUSTAKAAN DAN KEARSIPAN
		X.XX.01.2.06.02	Penyediaan Peralatan dan Perlengkapan Kantor	Jumlah peralatan dan perlengkapan kantor(unit)					12	127.204.000,00					0		0		0		0		0		DINAS PERPUSTAKAAN DAN KEARSIPAN
		X.XX.01.2.06.03	Penyediaan Peralatan Rumah Tangga	Jumlah alat tulis kantor(paket)					1						0		0		0		0		0		DINAS PERPUSTAKAAN DAN KEARSIPAN
		X.XX.01.2.06.03	Penyediaan Peralatan Rumah Tangga	Jumlah peralatan rumah tangga(unit)					12	104.000.000,00					0		0		0		0		0		DINAS PERPUSTAKAAN DAN KEARSIPAN
		X.XX.01.2.06.05	Penyediaan Barang Cetak dan Penggandaan	Jumlah barang cetak dan penggandaan(eksemplar)					1	14.240.000,00					0		0		0		0		0		DINAS PERPUSTAKAAN DAN KEARSIPAN
		X.XX.01.2.06.08	Fasilitasi Kunjungan Tamu	Jumlah rapat koordinasi(kali)					12	22.016.000,00					0		0		0		0		0		DINAS PERPUSTAKAAN DAN KEARSIPAN
		X.XX.01.2.06.09	Penyelenggaraan Rapat Koordinasi dan Konsultasi SKPD	Jumlah koordinasi dan konsultasi ke luar daerah(kali)					12	85.952.000,00					0		0		0		0		0		DINAS PERPUSTAKAAN DAN KEARSIPAN
		X.XX.01.2.07	Pengadaan Barang Milik Daerah Penunjang Urusan Pemerintah Daerah																						DINAS PERPUSTAKAAN DAN KEARSIPAN
		X.XX.01.2.07.05	Pengadaan Mebel	Jumlah mabeleur(unit)					3						0		0		0		0		0		DINAS PERPUSTAKAAN DAN KEARSIPAN
		X.XX.01.2.08	Penyediaan Jasa Penunjang Urusan Pemerintahan Daerah																						DINAS PERPUSTAKAAN DAN KEARSIPAN
		X.XX.01.2.08.02	Penyediaan Jasa Komunikasi, Sumber Daya Air dan Listrik	Jumlah bahan pemenuhan jasa komunikasi, sumberdaya air dan listrik(bulan)					12	205.426.000,00					0		0		0		0		0		DINAS PERPUSTAKAAN DAN KEARSIPAN

No	Sasaran	Kode	Urusan / Bidang Urusan / Pemerintahan Daerah dan Program / Kegiatan	Indikator Kinerja Program(outcome) / Kegiatan(output)	Target RPJMD Kabupaten Kota pada Tahun 2023 (Akhir Periode RPJMD)		Realisasi Capaian Kinerja Kinerja RPJMD Kabupaten/Kota sampai dengan RKPD Kabupaten / Kota Tahun Lalu (2020)		Target Kinerja dan Anggaran RKPD Kabupaten/Kota Tahun berjalan (Tahun 2021) yang dievaluasi		Realisasi Kinerja Pada Triwulan				Realisasi Capaian Kinerja dan Anggaran RKPD Kabupaten/Kota yang dievaluasi		Realisasi Kinerja dan Anggaran RPJMD Kabupaten/Kota s/d tahun 2021 (Akhir Tahun Pelaksanaan RKPD Tahun 2021)		Tingkat Capaian Kinerja Dan Realisasi Anggaran RPJMD Kabupaten/Kota s/d tahun 2021 (%)		Perangkat Daerah Penanggung Jawab				
					K	Rp.	K	Rp.	K	Rp.	I		II		III		IV		13 = (9 + 10 + 11 + 12)			14 = (7 + 13)		15 = (14 / 6 * 100%)	
											K	Rp.	K	Rp.	K	Rp.	K	Rp.	K	Rp.		K	Rp.	K	Rp.
1	2	3	4	5	6	7	8	9	10	11	12	13	14	15	16	17	18	19	20	21	22	23			
		X.XX.01.2.0 8.03	Penyediaan Jasa Peralatan dan Perlengkapan Kantor	Jumlah bulan pemenuhan jasa peralatan dan perlengkapan kantor(bulan)			12	61.750.000,00							0		-	0		-	0		DINAS PERPUSTAKAAN DAN KEARSIPAN		
		X.XX.01.2.0 8.04	Penyediaan Jasa Pelayanan Umum Kantor	Jumlah bulan pemenuhan jasa kebersihan kantor(bulan)			12	120.000.000,00							0		-	0		-	0		DINAS PERPUSTAKAAN DAN KEARSIPAN		
		X.XX.01.2.0 9	Pemeliharaan Barang Milik Daerah Penunjang Urusan Pemerintahan Daerah																				DINAS PERPUSTAKAAN DAN KEARSIPAN		
		X.XX.01.2.0 9.02	Penyediaan Jasa Pemeliharaan, Biaya Pemeliharaan, Pajak, dan Perizinan Kendaraan Dinas Operasional atau Lapangan	Jumlah bulan jasa jaminan barang milik daerah(bulan)			12	86.296.000,00							0		-	0		-	0		DINAS PERPUSTAKAAN DAN KEARSIPAN		
				Jumlah kendaraan dinas/operasional yang dipelihara(unit)			18								0		-	0		-	0		DINAS PERPUSTAKAAN DAN KEARSIPAN		
		X.XX.01.2.0 9.09	Pemeliharaan/Rehabilitasi Gedung Kantor dan Bangunan Lainnya	Jumlah gedung kantor yang dipelihara(unit)			1								0		-	0		-	0		DINAS PERPUSTAKAAN DAN KEARSIPAN		
Rata-rata Capaian Kinerja (%)																0									
Predikat Kinerja																Sangat Rendah									
<b>2.24 - URUSAN PEMERINTAHAN BIDANG KEARSIPAN</b>																									
1	Meningkatnya kualitas pelayanan publik	2.24.02	PROGRAM PENGELOLAAN ARSIP																						
		2.24.02.2.0 1	Pengelolaan Arsip Dinamis Daerah Kabupaten/Kota				7	35.000.000,00							0		-	0		-	0		DINAS PERPUSTAKAAN DAN KEARSIPAN		
		2.24.02.2.0 1.01	Penciptaan dan Penggunaan Arsip Dinamis	Jumlah perangkat daerah yang melaksanakan pengelolaan arsip dinamis(PD)			7	35.000.000,00							0		-	0		-	0		DINAS PERPUSTAKAAN DAN KEARSIPAN		
		2.24.02.2.0 2	Pengelolaan Arsip Statis Daerah Kabupaten/Kota																				DINAS PERPUSTAKAAN DAN KEARSIPAN		
		2.24.02.2.0 2.02	Akuisisi, Pengolahan, Preservasi, dan Akses Arsip Statis	Jumlah PD yang arsip statisnya terklrola(PD)			37	36.000.000,00							0		-	0		-	0		DINAS PERPUSTAKAAN DAN KEARSIPAN		
		2.24.02.2.0 3	Pengelolaan Simpul Jaringan Informasi Kearsipan Nasional Tingkat Kabupaten/Kota																				DINAS PERPUSTAKAAN DAN KEARSIPAN		
		2.24.02.2.0 3.01	Penyediaan Informasi, Akses dan Layanan Kearsipan Tingkat Daerah Kabupaten/Kota melalui JIKN	Jumlah Dokumen yang tersampaikan melalui JIKN(dokumen)			3								0		-	0		-	0		DINAS PERPUSTAKAAN DAN KEARSIPAN		
		2.24.02.2.0 3.02	Pemberdayaan Kapasitas Unit Kearsipan dan Lembaga Kearsipan Daerah Kabupaten/Kota	Jumlah unit kearsipan yang dibina(satker)			37	15.000.000,00							0		-	0		-	0		DINAS PERPUSTAKAAN DAN KEARSIPAN		
Rata-rata Capaian Kinerja (%)																0									
Predikat Kinerja																Sangat Rendah									
<b>3.25 - URUSAN PEMERINTAHAN BIDANG KELAUTAN DAN PERIKANAN</b>																									
1	Meningkatnya pertumbuhan ekonomi sektor unggulan	3.25.03	PROGRAM PENGELOLAAN PERIKANAN TANGKAP																						
		3.25.03.2.0 1	Pengelolaan Penangkapan Ikan di Wilayah Sungai, Danau, Waduk, Rawa, dan Genangan Air Lainnya yang dapat Diusahakan dalam 1 (satu) Daerah Kabupaten/ Kota																				DINAS PERIKANAN		
		3.25.03.2.0 1.01	Penyediaan Data dan Informasi Sumber Daya Ikan					15.080.000,00	1.280.000,00			5.724.500,00			7.004.500,00			7.004.500,00					DINAS PERIKANAN		
		3.25.03.2.0 1.03	Penjaminan Ketersediaan Sarana Usaha Perikanan Tangkap					50.000.000,00	-			-			-			-					DINAS PERIKANAN		

No	Sasaran	Kode	Urusan / Bidang Urusan / Pemerintahan Daerah dan Program / Kegiatan	Indikator Kinerja Program(outcome) / Kegiatan(output)	Target RPJMD Kabupaten Kota pada Tahun 2023 (Akhir Periode RPJMD)		Realisasi Capaian Kinerja Kinerja RPJMD Kabupaten/Kota sampai dengan RKPD Kabupaten / Kota Tahun Lalu (2020)		Target Kinerja dan Anggaran RKPD Kabupaten/Kota Tahun berjalan (Tahun 2021) yang dievaluasi		Realisasi Kinerja Pada Triwulan				Realisasi Capaian Kinerja dan Anggaran RKPD Kabupaten/Kota yang dievaluasi		Realisasi Kinerja dan Anggaran RPJMD Kabupaten/Kota s/d tahun 2021 (Akhir Tahun Pelaksanaan RKPD Tahun 2021)		Tingkat Capaian Kinerja Dan Realisasi Anggaran RPJMD Kabupaten/Kota s/d tahun 2021 (%)		Perangkat Daerah Penanggung Jawab				
					6		7		8		I		II		III		IV		13 = (9 + 10 + 11 + 12)			14 = (7 + 13)		15 = (14 / 6 * 100%)	
					K	Rp.	K	Rp.	K	Rp.	K	Rp.	K	Rp.	K	Rp.	K	Rp.	K	Rp.		K	Rp.	K	Rp.
1		3.25.03.2.02	Pemberdayaan Nelayan Kecil dalam Daerah Kabupaten/Kota																			DINAS PERIKANAN			
		3.25.03.2.01	Pengembangan Kapasitas Nelayan Kecil					25.000.000,00		10.726.000,00			12.806.000,00					23.532.000,00		23.532.000,00		-	DINAS PERIKANAN		
		3.25.03.2.02	Pelaksanaan Fasilitas Pembentukan dan Pengembangan Kelembagaan Nelayan Kecil										15.537.500,00					15.537.500,00		15.537.500,00		-	DINAS PERIKANAN		
Rata-rata Capaian Kinerja (%)																			#DIV/0!						
Predikat Kinerja																			Sangat Rendah						
2	Meningkatnya pertumbuhan ekonomi sektor unggulan	3.25.04	PROGRAM PENGELOLAAN PERIKANAN BUDIDAYA																						
		3.25.04.2.02	Pemberdayaan Pembudi Daya Ikan Kecil																			DINAS PERIKANAN			
		3.25.04.2.02	Pelaksanaan Fasilitas Pembentukan dan Pengembangan Kelembagaan Pembudi Daya Ikan Kecil																			DINAS PERIKANAN			
		3.25.04.2.03	Pelaksanaan Fasilitas Bantuan Pendanaan, Bantuan Pembiayaan, Kemitraan Usaha																			DINAS PERIKANAN			
		3.25.04.2.04	Pengelolaan Pembudidayaan Ikan																			DINAS PERIKANAN			
		3.25.04.2.01	Penyediaan Data dan Informasi Pembudidayaan Ikan dalam 1 (satu) Daerah Kabupaten/Kota																			DINAS PERIKANAN			
		3.25.04.2.03	Penjaminan Ketersediaan Sarana Pembudidayaan Ikan dalam 1 (satu) Daerah Kabupaten/Kota					1.404.612.500,00					541.091.260,00					541.091.260,00		541.091.260,00		-	DINAS PERIKANAN		
		3.25.04.2.04	Pengelolaan Kesehatan Ikan dan Lingkungan Budidaya dalam 1 (satu) Daerah Kabupaten/Kota					100.000.000,00		21.857.000,00			27.937.000,00					49.794.000,00		49.794.000,00		-	DINAS PERIKANAN		
		3.25.04.2.05	Pembinaan dan Pemantauan Pembudidayaan Ikan di Darat					100.000.000,00														-	DINAS PERIKANAN		
Rata-rata Capaian Kinerja (%)																			#DIV/0!						
Predikat Kinerja																			Sangat Rendah						
3	Meningkatnya pertumbuhan ekonomi sektor unggulan	0.00.01	PROGRAM PENUNJANG URUSAN PEMERINTAHAN DAERAH KABUPATEN/KOTA																						
		X.XX.01.2.01	Perencanaan, Penganggaran, dan Evaluasi Kinerja Perangkat Daerah																			DINAS PERIKANAN			
		X.XX.01.2.01	Penyusunan Dokumen Perencanaan Perangkat Daerah					15.480.000,00														-	DINAS PERIKANAN		
		X.XX.01.2.02	Koordinasi dan Penyusunan Dokumen RKA-SKPD					9.652.000,00					555.000,00					555.000,00		555.000,00		-	DINAS PERIKANAN		
		X.XX.01.2.07	Evaluasi Kinerja Perangkat Daerah					1.200.000,00														-	DINAS PERIKANAN		
		X.XX.01.2.02	Administrasi Keuangan Perangkat Daerah																			DINAS PERIKANAN			
		X.XX.01.2.01	Penyediaan Gaji dan Tunjangan ASN					3.416.699.468,00		#####			1.883.659.892,00					4.535.841.405,00		4.535.841.405,00		-	DINAS PERIKANAN		
		X.XX.01.2.03	Pelaksanaan Penatausahaan dan Pengujian/Verifikasi Keuangan SKPD					295.275.000,00		88.575.000,00			179.625.000,00					268.200.000,00		268.200.000,00		-	DINAS PERIKANAN		
		X.XX.01.2.07	Koordinasi dan Penyusunan Laporan Keuangan Bulanan/Triwulanan/Semesteran SKPD					2.350.000,00														-	DINAS PERIKANAN		
		X.XX.01.2.05	Administrasi Kepegawain Perangkat Daerah																			DINAS PERIKANAN			
		X.XX.01.2.02	Pengadaan Pakaian Dinas Beserta Atribut Kelengkapannya					50.000.000,00					42.768.000,00					42.768.000,00		42.768.000,00		-	DINAS PERIKANAN		
		X.XX.01.2.09	Pendidikan dan Pelatihan Pegawai Berdasarkan Tugas dan Fungsi					14.400.000,00														-	DINAS PERIKANAN		
		X.XX.01.2.06	Administrasi Umum Perangkat Daerah																			DINAS PERIKANAN			
		X.XX.01.2.01	Penyediaan Komponen Instalasi Listrik/Penerangan Bangunan Kantor					19.078.200,00		1.961.000,00			4.463.000,00					6.424.000,00		6.424.000,00		-	DINAS PERIKANAN		
		X.XX.01.2.02	Penyediaan Peralatan dan Perlengkapan Kantor					116.899.000,00		60.057.000,00			106.011.000,00					166.068.000,00		166.068.000,00		-	DINAS PERIKANAN		

No	Sasaran	Kode	Urusan / Bidang Urusan / Pemerintahan Daerah dan Program / Kegiatan	Indikator Kinerja Program(outcome) / Kegiatan(output)	Target RPJMD Kabupaten Kota pada Tahun 2023 (Akhir Periode RPJMD)		Realisasi Capaian Kinerja Kinerja RPJMD Kabupaten/Kota sampai dengan RKPD Kabupaten / Kota Tahun Lalu (2020)		Target Kinerja dan Anggaran RKPD Kabupaten/Kota Tahun berjalan (Tahun 2021) yang dievaluasi		Realisasi Kinerja Pada Triwulan				Realisasi Capaian Kinerja dan Anggaran RKPD Kabupaten/Kota yang dievaluasi		Realisasi Kinerja dan Anggaran RPJMD Kabupaten/Kota s/d tahun 2021 (Akhir Tahun Pelaksanaan RKPD Tahun 2021)		Tingkat Capaian Kinerja Dan Realisasi Anggaran RPJMD Kabupaten/Kota s/d tahun 2021 (%)		Perangkat Daerah Penanggung Jawab				
					6		7		8		I		II		III		IV		13 = (9 + 10 + 11 + 12)			14 = (7 + 13)		15 = (14 / 6 * 100%)	
					K	Rp.	K	Rp.	K	Rp.	K	Rp.	K	Rp.	K	Rp.	K	Rp.	K	Rp.		K	Rp.	K	Rp.
		X.XX.01.2.0 6.05	Penyediaan Barang Cetak dan Penggandaan					10.000.000,00		774.000,00		2.357.400,00					3.131.400,00		3.131.400,00		-	DINAS PERIKANAN			
		X.XX.01.2.0 6.08	Fasilitas Kunjungan Tamu					55.875.000,00		2.300.000,00		11.326.000,00					13.626.000,00		13.626.000,00		-	DINAS PERIKANAN			
		X.XX.01.2.0 6.09	Penyelenggaraan Rapat Koordinasi dan Konsultasi SKPD					188.040.000,00		3.108.000,00		23.517.864,00					26.625.864,00		26.625.864,00		-	DINAS PERIKANAN			
		X.XX.01.2.0 8	Penyediaan Jasa Penunjang Urusan Pemerintahan Daerah																			-	DINAS PERIKANAN		
		X.XX.01.2.0 8.02	Penyediaan Jasa Komunikasi, Sumber Daya Air dan Listrik					307.188.000,00		64.226.429,00		117.036.320,00					181.262.749,00		181.262.749,00		-	DINAS PERIKANAN			
		X.XX.01.2.0 8.03	Penyediaan Jasa Peralatan dan Perlengkapan Kantor					22.901.000,00		4.199.000,00		10.964.800,00					15.163.800,00		15.163.800,00		-	DINAS PERIKANAN			
		X.XX.01.2.0 9	Pemeliharaan Barang Milik Daerah Penunjang Urusan Pemerintahan Daerah																			-	DINAS PERIKANAN		
		X.XX.01.2.0 9.01	Penyediaan Jasa Pemeliharaan, Biaya Pemeliharaan dan Pajak Kendaraan Perorangan Dinas atau Kendaraan Dinas Jabatan					143.532.016,00		9.758.500,00		30.785.050,00					40.543.550,00		40.543.550,00		-	DINAS PERIKANAN			
		X.XX.01.2.0 9.09	Pemeliharaan/Rehabilitasi Gedung Kantor dan Bangunan Lainnya					254.326.690,00		-		7.260.000,00					7.260.000,00		7.260.000,00		-	DINAS PERIKANAN			
Rata-rata Capaian Kinerja (%)																	#DIV/0!								
Predikat Kinerja																	Sangat Rendah								
4	Meningkatnya pertumbuhan ekonomi sektor unggulan	3.25.03	PROGRAM PENGELOLAAN PERIKANAN TANGKAP																						
		3.25.03.2.0 3	Pengelolaan dan Penyelenggaraan Tempat Pelelangan Ikan (TPI)																				DINAS PERIKANAN (UPT PPI Popoh)		
		3.25.03.2.0 3.02	Pelayanan Penyelenggaraan Tempat Pelelangan Ikan (TPI)																				DINAS PERIKANAN (UPT PPI Popoh)		
Rata-rata Capaian Kinerja (%)																	#DIV/0!								
Predikat Kinerja																	Sangat Rendah								
<b>3.26 - URUSAN PEMERINTAHAN BIDANG PARIWISATA</b>																									
1	Meningkatnya kemandirian pendapatan daerah	3.26.02	PROGRAM PENINGKATAN DAYA TARIK DESTINASI PARIWISATA																						
		3.26.02.2.0 1	Pengelolaan Daya Tarik Wisata Kabupaten/Kota																				DINAS KEBUDAYAAN DAN PARIWISATA		
		3.26.02.2.0 1.01	Penetapan Daya Tarik Wisata Kabupaten/Kota	Jumlah Daya Tarik Wisata yang Ditetapkan(Obyek)				1									0		0		0		DINAS KEBUDAYAAN DAN PARIWISATA		
		3.26.02.2.0 1.02	Perencanaan Pengembangan Daya Tarik Wisata Kabupaten/Kota	Jumlah Dokumen Perencanaan Pengembangan Daya Tarik Wisata(Dokumen)				1									0		0		0		DINAS KEBUDAYAAN DAN PARIWISATA		
		3.26.02.2.0 1.03	Pengembangan Daya Tarik Wisata Kabupaten/Kota	Jumlah Daya Tarik Wisata yang Dikembangkan(Obyek)				1	1.699.665.000,00	1	164.545.076,00	1	258.734.932,00				2	423.280.008,00	2	423.280.008,00	0		DINAS KEBUDAYAAN DAN PARIWISATA		
		3.26.02.2.0 1.04	Monitoring dan Evaluasi Pengelolaan Daya Tarik Wisata Kabupaten/Kota	Jumlah Monitoring dan Evaluasi Pengelolaan Daya Tarik Wisata(kegiatan)				5									0		0		0		DINAS KEBUDAYAAN DAN PARIWISATA		
		3.26.02.2.0 2	Pengelolaan Kawasan Strategis Pariwisata Kabupaten/Kota																				DINAS KEBUDAYAAN DAN PARIWISATA		
		3.26.02.2.0 2.01	Penetapan Kawasan Strategis Pariwisata Kabupaten/Kota	Jumlah Kawasan Strategis Pariwisata yang Ditetapkan(Obyek)				1									0		0		0		DINAS KEBUDAYAAN DAN PARIWISATA		
		3.26.02.2.0 2.02	Perencanaan Kawasan Strategis Pariwisata Kabupaten/Kota	Jumlah Dokumen Perencanaan Kawasan Strategis Pariwisata(Dokumen)				1									0		0		0		DINAS KEBUDAYAAN DAN PARIWISATA		

No	Sasaran	Kode	Urusan / Bidang Urusan / Pemerintahan Daerah dan Program / Kegiatan	Indikator Kinerja Program(outcome) / Kegiatan(output)	Target RPJMD Kabupaten Kota pada Tahun 2023 (Akhir Periode RPJMD)		Realisasi Capaian Kinerja Kinerja RPJMD Kabupaten/Kota sampai dengan RKPD Kabupaten / Kota Tahun Lalu (2020)		Target Kinerja dan Anggaran RKPD Kabupaten/Kota Tahun berjalan (Tahun 2021) yang dievaluasi		Realisasi Kinerja Pada Triwulan				Realisasi Capaian Kinerja dan Anggaran RKPD Kabupaten/Kota yang dievaluasi		Realisasi Kinerja dan Anggaran RPJMD Kabupaten/Kota s/d tahun 2021 (Akhir Tahun Pelaksanaan RKPD Tahun 2021)		Tingkat Capaian Kinerja Dan Realisasi Anggaran RPJMD Kabupaten/Kota s/d tahun 2021 (%)		Perangkat Daerah Penanggung Jawab				
					6		7		8		I		II		III		IV		13 = (9 + 10 + 11 + 12)			14 = (7 + 13)		15 = (14 / 6 * 100%)	
					K	Rp.	K	Rp.	K	Rp.	K	Rp.	K	Rp.	K	Rp.	K	Rp.	K	Rp.		K	Rp.	K	Rp.
1	2	3	4	5	K	Rp.	K	Rp.	K	Rp.	K	Rp.	K	Rp.	K	Rp.	K	Rp.	K	Rp.	K	Rp.	16		
		3.26.02.2.0 2.03	Pengembangan Kawasan Strategis Pariwisata Kabupaten/Kota	Jumlah Kawasan Strategis Pariwisata yang Dikembangkan(Obyek)					1								0		0		0		DINAS KEBUDAYAAN DAN PARIWISATA		
		3.26.02.2.0 2.04	Pengadaan/Pemeliharaan/Rehabilitasi Sarana dan Prasarana dalam Pengelolaan Kawasan Wisata Strategis Pariwisata Kabupaten/Kota Pengadaan/Pemeliharaan/Rehabilitasi Sarana dan Prasarana dalam Pengelolaan Kawasan Wisata Strategis Pariwisata Kabupaten/Kota	Jumlah Pengadaan dan Pemeliharaan Sarana dan Prasarana dalam Pengelolaan Kawasan Wisata Strategis Pariwisata(Paket)					1								0		0		0		DINAS KEBUDAYAAN DAN PARIWISATA		
		3.26.02.2.0 2.05	Monitoring dan Evaluasi Pengelolaan Kawasan Strategis Pariwisata Kabupaten/Kota	Jumlah Monitoring dan Evaluasi Pengelolaan Kawasan Strategis Pariwisata(kegiatan)					5								0		0		0		DINAS KEBUDAYAAN DAN PARIWISATA		
		3.26.02.2.0 2.06	Pemberdayaan Masyarakat dalam Pengelolaan Kawasan Strategis Pariwisata Kabupaten/Kota	Jumlah SDM yang diberdayakan(Orang)					20								0		0		0		DINAS KEBUDAYAAN DAN PARIWISATA		
		3.26.02.2.0 2.07	Penerapan Destinasi Pariwisata Berkelanjutan dalam Pengelolaan Kawasan Strategis Pariwisata Kabupaten/Kota	Jumlah Destinasi Pariwisata Berkelanjutan dalam Pengelolaan Kawasan Strategis Pariwisata yang Diterapkan(Kawasan)					1								0		0		0		DINAS KEBUDAYAAN DAN PARIWISATA		
		3.26.02.2.0 3	Pengelolaan Destinasi Pariwisata Kabupaten/Kota	Jumlah destinasi Pariwisata yang Dikelola(obyek)					5								0		0		0		DINAS KEBUDAYAAN DAN PARIWISATA		
		3.26.02.2.0 3.01	Penetapan Destinasi Pariwisata Kabupaten/Kota	Jumlah destinasi Pariwisata yang Ditetapkan(Obyek)					1								0		0		0		DINAS KEBUDAYAAN DAN PARIWISATA		
		3.26.02.2.0 3.02	Perencanaan Destinasi Pariwisata Kabupaten/Kota	Jumlah Dokumen Perencanaan destinasi Pariwisata(Dokumen)					1								0		0		0		DINAS KEBUDAYAAN DAN PARIWISATA		
		3.26.02.2.0 3.03	Pengembangan Destinasi Pariwisata Kabupaten/Kota	Jumlah destinasi Pariwisata yang Dikembangkan(Obyek)					5								0		0		0		DINAS KEBUDAYAAN DAN PARIWISATA		
		3.26.02.2.0 3.04	Pengadaan/Pemeliharaan/Rehabilitasi Sarana dan Prasarana dalam Pengelolaan Destinasi Pariwisata Kabupaten/Kota	Jumlah Pengadaan dan Pemeliharaan Sarana dan Prasarana dalam Pengelolaan Destinasi Pariwisata(Paket)					1								0		0		0		DINAS KEBUDAYAAN DAN PARIWISATA		
		3.26.02.2.0 3.05	Monitoring dan Evaluasi Pengelolaan Destinasi Pariwisata Kabupaten/Kota	Jumlah Monitoring dan Evaluasi Pengelolaan destinasi Pariwisata(kegiatan)					10								0		0		0		DINAS KEBUDAYAAN DAN PARIWISATA		
		3.26.02.2.0 3.06	Pemberdayaan Masyarakat dalam Pengelolaan Destinasi Pariwisata Kabupaten/Kota	Jumlah kelompok pegelora yang diberdayakan(Kelompok)					10								0		0		0		DINAS KEBUDAYAAN DAN PARIWISATA		
		3.26.02.2.0 3.07	Penerapan Destinasi Pariwisata Berkelanjutan dalam pengelolaan Destinasi Pariwisata Kabupaten/Kota	Jumlah Destinasi Pariwisata Berkelanjutan dalam pengelolaan destinasi Pariwisata yang Diterapkan(Obyek)					1								0		0		0		DINAS KEBUDAYAAN DAN PARIWISATA		
		3.26.02.2.0 4	Penetapan Tanda Daftar Usaha Pariwisata Daerah Kabupaten/Kota																				DINAS KEBUDAYAAN DAN PARIWISATA		
		3.26.02.2.0 4.01	Syediaan Layanan Pendaftaran Usaha Pariwisata Kabupaten/Kota	Prosentase pemohon Rekomendasi Tanda Daftar Usaha Pariwisata Terlayani dengan baik(Persen)					100								0		0		0		DINAS KEBUDAYAAN DAN PARIWISATA		
		3.26.02.2.0 4.02	Penerbitan Tanda Daftar Usaha Pariwisata Kabupaten/Kota	Prosentase Rekomendasi Tanda Daftar Usaha Pariwisata yang diterbitkan(Persen)					100								0		0		0		DINAS KEBUDAYAAN DAN PARIWISATA		
		3.26.02.2.0 4.03	Pengelolaan Investasi Pariwisata	Jumlah Pengelolaan Investasi pariwisata(kegiatan)					1								0		0		0		DINAS KEBUDAYAAN DAN PARIWISATA		

No	Sasaran	Kode	Urusan / Bidang Urusan / Pemerintahan Daerah dan Program / Kegiatan	Indikator Kinerja Program(outcome) / Kegiatan(output)	Target RPJMD Kabupaten Kota pada Tahun 2023 (Akhir Periode RPJMD)		Realisasi Capaian Kinerja Kinerja RPJMD Kabupaten/Kota sampai dengan RKPD Kabupaten / Kota Tahun Lalu (2020)		Target Kinerja dan Anggaran RPKD Kabupaten/Kota Tahun berjalan (Tahun 2021) yang dievaluasi		Realisasi Kinerja Pada Triwulan				Realisasi Capaian Kinerja dan Anggaran RPKD Kabupaten/Kota yang dievaluasi		Realisasi Kinerja dan Anggaran RPJMD Kabupaten/Kota s/d tahun 2021 (Akhir Tahun Pelaksanaan RPKD Tahun 2021)		Tingkat Capaian Kinerja Dan Realisasi Anggaran RPJMD Kabupaten/Kota s/d tahun 2021 (%)		Perangkat Daerah Penanggung Jawab					
					6		7		8		I		II		III		IV		13 = (9 + 10 + 11 + 12)			14 = (7 + 13)		15 = (14 / 6 * 100%)		
					K	Rp.	K	Rp.	K	Rp.	K	Rp.	K	Rp.	K	Rp.	K	Rp.	K	Rp.		K	Rp.	K	Rp.	
1		3.26.02.2.0 4.04	Pembinaan dan Pengawasan Usaha Pariwisata	Jumlah Pembinaan dan Pengawasan Usaha Pariwisata(kegiatan)					2								0		0		0		DINAS KEBUDAYAAN DAN PARIWISATA			
		3.26.02.2.0 4.05	Fasilitasi Standarisasi Industri dan Usaha Pariwisata	Jumlah Fasilitas Standarisasi Industri dan Usaha Pariwisata(kegiatan)					1								0		0		0		DINAS KEBUDAYAAN DAN PARIWISATA			
Rata-rata Capaian Kinerja (%)																			0							
Predikat Kinerja																			Sangat Rendah							
2	Meningkatnya kemandirian pendapatan daerah	3.26.03	PROGRAM PEMASARAN PARIWISATA																							
		3.26.03.2.0 1	Pemasaran Pariwisata Dalam dan Luar Negeri Daya Tarik, Destinasi dan Kawasan Strategis Pariwisata Kabupaten/Kota																				DINAS KEBUDAYAAN DAN PARIWISATA			
		3.26.03.2.0 1.01	Penguatan Promosi melalui Media Cetak, Elektronik, dan Media Lainnya Baik Dalam dan Luar Negeri	Jumlah Promosi Melalui Media Cetak, Elektronik, dan Media Lainnya Baik dalam dan Luar Negeri(Paket)					5	200.000.000,00							2	60.000.000,00	2	60.000.000,00	0		DINAS KEBUDAYAAN DAN PARIWISATA			
		3.26.03.2.0 1.02	Fasilitasi Kegiatan Pemasaran Pariwisata Baik Dalam dan Luar Negeri Pariwisata Kabupaten/Kota	Jumlah Fasilitas Kegiatan Pemasaran Pariwisata Baik dalam dan Luar Negeri Bagi Industri Pariwisata Kabupaten/Kota(kegiatan)					2	100.000.000,00	1	78.405.000,00	1	10.250.000,00			2	88.655.000,00	2	88.655.000,00	0		DINAS KEBUDAYAAN DAN PARIWISATA			
		3.26.03.2.0 1.03	Penyediaan Data dan Penyebaran Informasi Pariwisata Kabupaten/Kota, Baik Dalam dan Luar Negeri	Jumlah Data dan Informasi Pariwisata yang tersedia(dokumen)					2	73.815.000,00							0		0		0		DINAS KEBUDAYAAN DAN PARIWISATA			
		3.26.03.2.0 1.04	Peningkatan Kerja Sama dan Kemitraan Pariwisata Dalam dan Luar Negeri	Jumlah Kerjasama dan kemitraan pariwisata yang dilaksanakan(Paket)					1								0		0		0		DINAS KEBUDAYAAN DAN PARIWISATA			
		3.26.03.2.0 1.05	Monitoring dan Evaluasi Pengembangan Pemasaran Pariwisata	Jumlah Kegiatan Monitoring dan Evaluasi Pengembangan Pemasaran Pariwisata yang dilaksanakan(kegiatan)					2								0		0		0		DINAS KEBUDAYAAN DAN PARIWISATA			
Rata-rata Capaian Kinerja (%)																			0							
Predikat Kinerja																			Sangat Rendah							
3	Meningkatnya kemandirian pendapatan daerah	3.26.04	PROGRAM PENGEMBANGAN EKONOMI KREATIF MELALUI PEMANFAATAN DAN PERLINDUNGAN HAK KEKAYAAN INTELEKTUAL																							
		3.26.04.2.0 1	Penyediaan Prasarana (Zona Kreatif/Ruang Kreatif/Kota Kreatif) sebagai Ruang Berekspresi, Berpromosi dan Berinteraksi bagi Insan Kreatif di Daerah Kabupaten/Kota	Jumlah Prasarana (Zona kreatif/Ruang Kreatif/Kota Kreatif) Sebagai Ruang Berekspresi, Berpromosi dan Berinteraksi Bagi Insan Kreatif di Daerah yang tersedia(Unit)					1								0		0		0		DINAS KEBUDAYAAN DAN PARIWISATA			
		3.26.04.2.0 1.01	Pengembangan dan Revitalisasi Prasarana Kota Kreatif	Jumlah Prasarana Kota Kreatif yang dikembangkan dan direvitalisasi(Unit)					1								0		0		0		DINAS KEBUDAYAAN DAN PARIWISATA			
		3.26.04.2.0 2	Pengembangan Ekosistem Ekonomi Kreatif	Jumlah kegiatan pengembangan ekonomi kreatif(kegiatan)					1								0		0		0		DINAS KEBUDAYAAN DAN PARIWISATA			
		3.26.04.2.0 2.01	Pengembangan Riset	Jumlah Riset yang dilaksanakan(kegiatan)					1								0		0		0		DINAS KEBUDAYAAN DAN PARIWISATA			
		3.26.04.2.0 2.02	Pengembangan Pendidikan	Jumlah kegiatan Pengembangan Pendidikan yang dilaksanakan(kegiatan)					1								0		0		0		DINAS KEBUDAYAAN DAN PARIWISATA			
		3.26.04.2.0 2.03	Fasilitasi Pendanaan dan Pembiayaan	Jumlah kegiatan Fasilitas Pendanaan dan Pembiayaan yang di laksanakan(kegiatan)					1								0		0		0		DINAS KEBUDAYAAN DAN PARIWISATA			

No	Sasaran	Kode	Urusan / Bidang Urusan / Pemerintahan Daerah dan Program / Kegiatan	Indikator Kinerja Program(outcome) / Kegiatan(output)	Target RPJMD Kabupaten Kota pada Tahun 2023 (Akhir Periode RPJMD)		Realisasi Capaian Kinerja Kinerja RPJMD Kabupaten/Kota sampai dengan RKPD Kabupaten / Kota Tahun Lalu (2020)		Target Kinerja dan Anggaran RKPD Kabupaten/Kota Tahun berjalan (Tahun 2021) yang dievaluasi		Realisasi Kinerja Pada Triwulan				Realisasi Capaian Kinerja dan Anggaran RKPD Kabupaten/Kota yang dievaluasi		Realisasi Kinerja dan Anggaran RPJMD Kabupaten/Kota s/d tahun 2021 (Akhir Tahun Pelaksanaan RKPD Tahun 2021)		Tingkat Capaian Kinerja Dan Realisasi Anggaran RPJMD Kabupaten/Kota s/d tahun 2021 (%)		Perangkat Daerah Penanggung Jawab				
					K	Rp.	K	Rp.	K	Rp.	I		II		III		IV		K	Rp.		K	Rp.	K	Rp.
											9	10	11	12	13 = (9 + 10 + 11 + 12)		14 = (7 + 13)								
1	2	3	4	5	K	Rp.	K	Rp.	K	Rp.	K	Rp.	K	Rp.	K	Rp.	K	Rp.	K	Rp.	K	Rp.	16		
		3.26.04.2.0 2.04	Penyediaan Infrastruktur	Jumlah Infrastruktur yang tersedia(unit)					1								0		0		0		DINAS KEBUDAYAAN DAN PARIWISATA		
		3.26.04.2.0 2.05	Pengembangan Sistem Pemasaran	Jumlah Kegiatan Pengembangan Sistem Pemasaran yang dilaksanakan(kegiatan)					1								0		0		0		DINAS KEBUDAYAAN DAN PARIWISATA		
		3.26.04.2.0 2.06	Pemberian Insentif	Jumlah Insentif yang diberikan(Buah)					1								0		0		0		DINAS KEBUDAYAAN DAN PARIWISATA		
		3.26.04.2.0 2.07	Fasilitasi Kekayaan Intelektual	Jumlah Kegiatan Fasilitasi Kekayaan Intelektual yang dilaksanakan(kegiatan)					1								0		0		0		DINAS KEBUDAYAAN DAN PARIWISATA		
		3.26.04.2.0 2.08	Perlindungan Hasil Kreativitas	Jumlah Kegiatan perlindungan hasil Kreativitas yang dilaksanakan(kegiatan)					1								0		0		0		DINAS KEBUDAYAAN DAN PARIWISATA		
		3.26.04.2.0 2.09	Penyusunan Rencana Aksi Pengembangan Ekonomi Kreatif	Jumlah rencana Aksi Pengembangan Ekonomi Kreatif yang tersusun(dokumen)					1								0		0		0		DINAS KEBUDAYAAN DAN PARIWISATA		
		3.26.04.2.0 2.10	Monitoring dan Evaluasi Pengembangan Ekosistem Ekonomi Kreatif	Jumlah Monitoring dan Evaluasi Pengembangan Ekosistem Ekonomi Kreatif yang dilaksanakan(kegiatan)					2								0		0		0		DINAS KEBUDAYAAN DAN PARIWISATA		
Rata-rata Capaian Kinerja (%)																			0						
Predikat Kinerja																			Sangat Rendah						
4	Meningkatnya kemandirian pendapatan daerah	3.26.05	PROGRAM PENGEMBANGAN SUMBER DAYA PARIWISATA DAN EKONOMI KREATIF																						
		3.26.05.2.0 1	Pelaksanaan Peningkatan Kapasitas Sumber Daya Manusia Pariwisata dan Ekonomi Kreatif Tingkat Dasar	Jumlah SDM pariwisata dan Pelaku ekonomi kreatif tingkat dasar yang dibina(Orang)					300								0		0		0		DINAS KEBUDAYAAN DAN PARIWISATA		
		3.26.05.2.0 1.01	Pengembangan Kompetensi SDM Pariwisata dan Ekonomi Kreatif Tingkat Dasar	Jumlah SDM pariwisata dan Pelaku ekonomi kreatif tingkat dasar yang dibina(Orang)					300								0		0		0		DINAS KEBUDAYAAN DAN PARIWISATA		
		3.26.05.2.0 1.02	Peningkatan Peran Serta Masyarakat dalam Pengembangan Kemitraan Pariwisata	Jumlah Kegiatan yang melibatkan masyarakat dalam Pengembangan Kemitraan Pariwisata(kegiatan)					2								0		0		0		DINAS KEBUDAYAAN DAN PARIWISATA		
		3.26.05.2.0 1.03	Pelatihan Dasar SDM Kepariwisataa bagi Masyarakat, Guru dan Pelajar (Mahasiswa dan/atau Siswa)	Jumlah SDM Kepariwisataa yang ikut pelatihan dasar(Orang)					25								0		0		0		DINAS KEBUDAYAAN DAN PARIWISATA		
		3.26.05.2.0 1.04	Sertifikasi Kompetensi Bagi Tenaga Kerja bidang Pariwisata	Jumah Tenaga Kerja Bidang Pariwisata yang Bersertifikat(Orang)					10								0		0		0		DINAS KEBUDAYAAN DAN PARIWISATA		
		3.26.05.2.0 1.05	Fasilitasi Proses Kreasi, Produksi, Distribusi Konsumsi dan Konservasi Ekonomi Kreatif	Jumlah Fasilitasi Ekonomi Kreatif(kegiatan)					3								0		0		0		DINAS KEBUDAYAAN DAN PARIWISATA		
		3.26.05.2.0 1.06	Fasilitasi Pengembangan Kompetensi Sumber Daya Manusia Ekonomi Kreatif	Jumlah SDM Ekonomi Kreatif yang difasilitasi(Orang)					100	347.375.000,00	15	49.456.000,00	65	253.665.000,00			80	303.121.000,00	80	303.121.000,00	0		DINAS KEBUDAYAAN DAN PARIWISATA		
		3.26.05.2.0 1.07	Monitoring dan Evaluasi Pengembangan Sumber Daya Pariwisata dan Ekonomi Kreatif	Jumlah Kegiatan Monitoring dan Evaluasi Pengembangan Sumberdaya Pariwisata dan Ekonomi Kreatif yang dilaksanakan(kegiatan)					2								0		0		0		DINAS KEBUDAYAAN DAN PARIWISATA		
		3.26.05.2.0 2	Pengembangan Kapasitas Pelaku Ekonomi Kreatif	Jumlah kegiatan pengembangan kapasitas pelaku ekonomi kreatif(kegiatan)					1								0		0		0		DINAS KEBUDAYAAN DAN PARIWISATA		



No	Sasaran	Kode	Urusan / Bidang Urusan / Pemerintahan Daerah dan Program / Kegiatan	Indikator Kinerja Program(outcome) / Kegiatan(output)	Target RPJMD Kabupaten Kota pada Tahun 2023 (Akhir Periode RPJMD)		Realisasi Capaian Kinerja Kinerja RPJMD Kabupaten/Kota sampai dengan RKPD Kabupaten / Kota Tahun Lalu (2020)		Target Kinerja dan Anggaran RKPD Kabupaten/Kota Tahun berjalan (Tahun 2021) yang dievaluasi		Realisasi Kinerja Pada Triwulan				Realisasi Capaian Kinerja dan Anggaran RKPD Kabupaten/Kota yang dievaluasi		Realisasi Kinerja dan Anggaran RPJMD Kabupaten/Kota s/d tahun 2021 (Akhir Tahun Pelaksanaan RKPD Tahun 2021)		Tingkat Capaian Kinerja Dan Realisasi Anggaran RPJMD Kabupaten/Kota s/d tahun 2021 (%)		Perangkat Daerah Penanggung Jawab				
					6		7		8		I		II		III		IV		13 = (9 + 10 + 11 + 12)			14 = (7 + 13)		15 = (14 / 6 * 100%)	
					K	Rp.	K	Rp.	K	Rp.	K	Rp.	K	Rp.	K	Rp.	K	Rp.	K	Rp.		K	Rp.	K	Rp.
1		3.26.05.2.01	Pelatihan, Bimbingan Teknis, dan Pendampingan Ekonomi Kreatif	Jumlah peserta pelatihan, bimbingan teknis dan pendampingan Ekonomi Kreatif (orang)				25								0		0		0		DINAS KEBUDAYAAN DAN PARIWISATA			
		3.26.05.2.02	Dukungan Fasilitas Menghadapi Perkembangan Teknologi di Dunia Usaha	Jumlah kegiatan dukungan fasilitas menghadapi perkembangan teknologi di dunia usaha yang dilaksanakan (kegiatan)				1	20.000.000,00							0		0		0		DINAS KEBUDAYAAN DAN PARIWISATA			
		3.26.05.2.03	Standarisasi Usaha dan Sertifikasi Profesi di Bidang Ekonomi Kreatif	Jumlah kegiatan standarisasi usaha dan sertifikasi di bidang ekonomi kreatif yang dilaksanakan (kegiatan)				1								0		0		0		DINAS KEBUDAYAAN DAN PARIWISATA			
Rata-rata Capaian Kinerja (%)											0														
Predikat Kinerja											Sangat Rendah														
<b>3.27 - URUSAN PEMERINTAHAN BIDANG PERTANIAN</b>																									
1	Meningkatnya pertumbuhan ekonomi sektor unggulan	3.27.02	PROGRAM PENYEDIAAN DAN PENGEMBANGAN SARANA PERTANIAN																						
		3.27.02.2.01	Pengawasan Penggunaan Sarana Pertanian	Jumlah pengawasan dan pendampingan penggunaan sarana pendukung pertanian (kali)				12		3						3		3		0		DINAS PERTANIAN			
		3.27.02.2.01.01	Pengawasan Penggunaan Sarana Pendukung Pertanian sesuai dengan Komoditas, Teknologi dan Spesifik Lokasi	Jumlah pengawasan Penggunaan Sarana Pendukung (kali)				12	2.342.500.000,00	0	320.000,00					0	320.000,00	0	320.000,00	0		DINAS PERTANIAN			
		3.27.02.2.01.02	Pendampingan Penggunaan Sarana Pendukung Pertanian	Jumlah Pendampingan Penggunaan Sarana Pendukung Pertanian (kali)				12	349.190.000,00	0	357.600,00					0	357.600,00	0	357.600,00	0		DINAS PERTANIAN			
		3.27.02.2.02	Pengelolaan Sumber Daya Genetik (SDG) Hewan, Tumbuhan, dan Mikro Organisme Kewenangan Kabupaten/Kota	Jumlah Jenis sumberdaya Genetik yang dilestarikan dan ditingkatkan kualitasnya (jenis)				5		5						5		5		0		DINAS PERTANIAN			
		3.27.02.2.02.01	Penjaminan Kemurnian dan Kelestarian SDG Hewan/Tanaman	Jumlah SDG Tanaman yang ditingkatkan kualitasnya (komoditas)				3	100.000.000,00	1	35.639.200,00					1	35.639.200,00	1	35.639.200,00	0		DINAS PERTANIAN			
		3.27.02.2.02.03	Pemanfaatan SDG Hewan/Tanaman	Jumlah SDG Tanaman yang dimanfaatkan (komoditas)				3	49.190.000,00	1	712.500,00					1	712.500,00	1	712.500,00	0		DINAS PERTANIAN			
Rata-rata Capaian Kinerja (%)											0														
Predikat Kinerja											Sangat Rendah														
2	Meningkatnya pertumbuhan ekonomi sektor unggulan	3.27.03	PROGRAM PENYEDIAAN DAN PENGEMBANGAN PRASARANA PERTANIAN																						
		3.27.03.2.01	Pengembangan Prasarana Pertanian	Terlaksananya pembangunan prasarana fisik (unit)				25		0						0		0		0		DINAS PERTANIAN			
		3.27.03.2.01.01	Pengelolaan Lahan Pertanian Pangan Berkelanjutan/LP2B, Kawasan Pertanian Pangan Berkelanjutan/KP2B dan Lahan Cadangan Pertanian Pangan Berkelanjutan/LCP2B	Jumlah Data Lahan (dokumen)				2		0						0		0		0		DINAS PERTANIAN			
		3.27.03.2.01.02	Penyusunan Peta Lahan Pertanian Pangan Berkelanjutan/LP2B	Jumlah Peta Lahan yang disusun (peta)				2		0						0		0		0		DINAS PERTANIAN			
		3.27.03.2.01.03	Koordinasi dan Sinkronisasi Prasarana Pendukung Pertanian lainnya	Jumlah pelaksanaan koordinasi dan sinkronisasi Pendukung prasarana pertanian (kali)				3	268.250.550,00	1	7.840.000,00					1	7.840.000,00	1	7.840.000,00	0		DINAS PERTANIAN			
		3.27.03.2.01.04	Penyusunan Masterplan Pengembangan Prasarana, Sarana, Kawasan dan Komoditas Perkebunan	Jumlah Dokumen Masterplan Pengembangan Prasarana, Sarana, Kawasan dan Komoditas Perkebunan (dokumen)				1		0						0		0		0		DINAS PERTANIAN			
		3.27.03.2.02	Pembangunan Prasarana Pertanian	Terlaksananya pembangunan prasarana pertanian yang terbangun (unit)				25		0						0		0		0		DINAS PERTANIAN			
		3.27.03.2.02.01	Pembangunan, Rehabilitasi dan Pemeliharaan Jaringan Irigasi Usaha Tani	Jumlah Jaringan Irigasi Usaha Tani yang terbangun (unit)				23	2.700.000.000,00	0						0		0		0		DINAS PERTANIAN			
		3.27.03.2.02.02	Pembangunan, Rehabilitasi dan Pemeliharaan Embung Pertanian	Jumlah Embung Pertanian yang dibangun (unit)				2		0						0		0		0		DINAS PERTANIAN			
		3.27.03.2.02.03	Pembangunan, Rehabilitasi dan Pemeliharaan Jalan Usaha Tani	Jumlah Jalan Usaha Tani yang terbangun (km)				20	150.000.000,00	0						0		0		0		DINAS PERTANIAN			
		3.27.03.2.02.04	Pembangunan, Rehabilitasi dan Pemeliharaan DAM Parit	Jumlah DAM Parit yang terbangun (unit)				5	600.000.000,00	0						0		0		0		DINAS PERTANIAN			

No	Sasaran	Kode	Urusan / Bidang Urusan / Pemerintahan Daerah dan Program / Kegiatan	Indikator Kinerja Program(outcome) / Kegiatan(output)	Target RPJMD Kabupaten Kota pada Tahun 2023 (Akhir Periode RPJMD)		Realisasi Capaian Kinerja Kinerja RPJMD Kabupaten/Kota sampai dengan RKPD Kabupaten / Kota Tahun Lalu (2020)		Target Kinerja dan Anggaran RKPD Kabupaten/Kota Tahun berjalan (Tahun 2021) yang dievaluasi		Realisasi Kinerja Pada Triwulan				Realisasi Capaian Kinerja dan Anggaran RKPD Kabupaten/Kota yang dievaluasi		Realisasi Kinerja dan Anggaran RPJMD Kabupaten/Kota s/d tahun 2021 (Akhir Tahun Pelaksanaan RKPD Tahun 2021)		Tingkat Capaian Kinerja Dan Realisasi Anggaran RPJMD Kabupaten/Kota s/d tahun 2021 (%)		Perangkat Daerah Penanggung Jawab				
					6		7		8		I		II		III		IV		13 = (9 + 10 + 11 + 12)			14 = (7 + 13)		15 = (14 / 6 * 100%)	
					K	Rp.	K	Rp.	K	Rp.	K	Rp.	K	Rp.	K	Rp.	K	Rp.	K	Rp.		K	Rp.	K	Rp.
		3.27.03.2.0 2.08	Pembangunan, Rehabilitasi dan Pemeliharaan Balai Penyuluh di Kecamatan serta sarana pendukungnya	Jumlah Balai Penyuluh Pertanian (BPP) yang di rehab(BPP)		19		0							0		0		0		DINAS PERTANIAN				
		3.27.03.2.0 2.09	Pembangunan, Rehabilitasi dan Pemeliharaan Prasarana Pertanian Lainnya	Jumlah Rehabilitasi dan Pemeliharaan Prasarana Pertanian Lainnya(unit)		19	100.000.000,00	0							0		0		0		DINAS PERTANIAN				
Rata-rata Capaian Kinerja (%)																					0				
Predikat Kinerja																					Sangat Rendah				
3	Meningkatnya pertumbuhan ekonomi sektor unggulan	3.27.05	PROGRAM PENGENDALIAN DAN PENANGGULANGAN BENCANA PERTANIAN																						
		3.27.05.2.0 1	Pengendalian dan Penanggulangan Bencana Pertanian Kabupaten/Kota																		DINAS PERTANIAN				
		3.27.05.2.0 1.01	Pengendalian Organisme Pengganggu Tumbuhan (OPT) Tanaman Pangan, Hortikultura, dan Perkebunan	Pelaksanaan Sosialisasi Jumlah yang Dibantukan :(Kali)		2	429.595.000,00	0							0		0		0		DINAS PERTANIAN				
				Convidori(Bks)		2400		0							0		0		0						
				Aarept(Bks)		2300		0							0		0		0						
				Larvin(Bks)		2300		0							0		0		0						
				Kempu(Unit)		90		0							0		0		0						
				Hand Sprayer Elektrik(Unit)		60		0							0		0		0						
		3.27.05.2.0 1.02	Penanganan Dampak Perubahan Iklim (DPI) Tanaman Pangan, Hortikultura, dan Perkebunan	Jumlah bantuan pembayaran luran Jaminan perlindungan produksi tembakau bagi petani tembakau(Kali)		3	3.200.000.000,00	0							0		0		0		DINAS PERTANIAN				
		3.27.05.2.0 1.03	Pencegahan, Penanganan Kebakaran Lahan, dan Gangguan Usaha Tanaman Pangan, Hortikultura, dan Perkebunan	Jumlah Pencegahan, Penanganan Kebakaran Lahan, dan Gangguan Usaha Tanaman Pangan, Hortikultura, dan Perkebunan(kali)		3		0							0		0		0		DINAS PERTANIAN				
		3.27.05.2.0 1.05	Penanggulangan Pasca Bencana Alam Bidang Tanaman Pangan, Hortikultura, Perkebunan, Peternakan dan Kesehatan Hewan	Jumlah Penanggulangan Pasca Bencana Alam Bidang Tanaman Pangan, Hortikultura, Perkebunan(kali)		3		0							0		0		0		DINAS PERTANIAN				
Rata-rata Capaian Kinerja (%)																					0				
Predikat Kinerja																					Sangat Rendah				
4	Meningkatnya pertumbuhan ekonomi sektor unggulan	3.27.06	PROGRAM PERIZINAN USAHA PERTANIAN																						
		3.27.06.2.0 1	Penerbitan Izin Usaha Pertanian yang Kegiatan Usahanya dalam Daerah Kabupaten/Kota	Terlaksananya pemberian rekomendasi usaha pertanian yang(kali)		5		0							0		0		0		DINAS PERTANIAN				
		3.27.06.2.0 1.01	Penyusunan Standar Pelayanan Publik Pemberian Izin Usaha Pertanian	Jumlah Pemberian rekomendasi Usaha Pertanian(kali)		5	19.310.000,00	0							0		0		0		DINAS PERTANIAN				
Rata-rata Capaian Kinerja (%)																					0				
Predikat Kinerja																					Sangat Rendah				
5	Meningkatnya pertumbuhan ekonomi sektor unggulan	3.27.07	PROGRAM PENYULUHAN PERTANIAN																						
		3.27.07.2.0 1	Pelaksanaan Penyuluhan Pertanian																		DINAS PERTANIAN				
		3.27.07.2.0 1.01	Peningkatan Kapasitas Kelembagaan Penyuluhan Pertanian di Kecamatan dan Desa	Jumlah fasilitasi penguatan kelembagaan penyuluhan tingkat Kecamatan dalam mendukung komoditas tembakau(BPP)		5	329.190.000,00	2	16.453.500,00						2	16.453.500,00	2	16.453.500,00	0		DINAS PERTANIAN				
				Jumlah terbentuknya Pos Penyuluhan Desa (Posluhdes) dalam mendukung komoditas tembakau(POS LUHDES)		27		0							0		0		0						
		3.27.07.2.0 1.02	Pengembangan Kapasitas Kelembagaan Petani di Kecamatan dan Desa	Jumlah fasilitasi pengembangan kelembagaan petani di kecamatan dalam mendukung komoditas tembakau(BPP / Kecamatan)		5	200.000.000,00	0							0		0		0		DINAS PERTANIAN				
				Jumlah fasilitasi pengembangan kelembagaan petani di desa dalam mendukung komoditas tembakau(Desa (KEP))		23		0							0		0		0						

No	Sasaran	Kode	Urusan / Bidang Urusan / Pemerintahan Daerah dan Program / Kegiatan	Indikator Kinerja Program(outcome) / Kegiatan(output)	Target RPJMD Kabupaten Kota pada Tahun 2023 (Akhir Periode RPJMD)		Realisasi Capaian Kinerja Kinerja RPJMD Kabupaten/Kota sampai dengan RKPD Kabupaten / Kota Tahun Lalu (2020)		Target Kinerja dan Anggaran RKPd Kabupaten/Kota Tahun berjalan (Tahun 2021) yang dievaluasi		Realisasi Kinerja Pada Triwulan				Realisasi Capaian Kinerja dan Anggaran RKPd Kabupaten/Kota yang dievaluasi		Realisasi Kinerja dan Anggaran RPJMD Kabupaten/Kota s/d tahun 2021 (Akhir Tahun Pelaksanaan RKPd Tahun 2021)		Tingkat Capaian Kinerja Dan Realisasi Anggaran RPJMD Kabupaten/Kota s/d tahun 2021 (%)		Perangkat Daerah Penanggung Jawab				
					K	Rp.	K	Rp.	K	Rp.	I		II		III		IV		13 = (9 + 10 + 11 + 12)			14 = (7 + 13)		15 = (14 / 6 * 100%)	
											K	Rp.	K	Rp.	K	Rp.	K	Rp.	K	Rp.		K	Rp.	K	Rp.
1		3.27.07.2.0 1.03	Penyediaan dan Pemanfaatan Sarana dan Prasarana Penyuluhan Pertanian	Jumlah fasilitas sarana dan prasarana penyuluhan pertanian(paket)					19	223.940.000,00	3	30.678.500,00					3	30.678.500,00	3	30.678.500,00	0	-	DINAS PERTANIAN		
Rata-rata Capaian Kinerja (%)											0														
Predikat Kinerja											Sangat Rendah														
6	Meningkatnya pertumbuhan ekonomi sektor unggulan	0.00.01	PROGRAM PENUNJANG URUSAN PEMERINTAHAN DAERAH KABUPATEN/KOTA																						
		X.XX.01.2.0 1	Perencanaan, Penganggaran, dan Evaluasi Kinerja Perangkat Daerah	Terlasannya evaluasi dan laporan Kinerja(Dokumen)					65		0						0		0		0	-	DINAS PERTANIAN		
		X.XX.01.2.0 1.01	Penyusunan Dokumen Perencanaan Perangkat Daerah	Jumlah Dokumen Perencanaan PD(Dokumen)					65	58.815.000,00	5	6.898.600,00					5	6.898.600,00	5	6.898.600,00	0	-	DINAS PERTANIAN		
				Jumlah Koordinasi Penyusunan Perencanaan(Kali)					25		1						1		1		0	-	DINAS PERTANIAN		
		X.XX.01.2.0 1.07	Evaluasi Kinerja Perangkat Daerah	Jumlah Dokumen Evaluasi PD(Dokumen)					32	15.000.000,00	2	1.072.500,00					2	1.072.500,00	2	1.072.500,00	0	-	DINAS PERTANIAN		
		X.XX.01.2.0 2	Administrasi Keuangan Perangkat Daerah	Terlaksananya penyusunan Dokumen Administrasi Keuangan(Bulan)					14		1						1		1		0	-	DINAS PERTANIAN		
		X.XX.01.2.0 2.01	Penyediaan Gaji dan Tunjangan ASN	Jumlah Bulan Pemenuhan Gaji dan Tunjangan ASN(Bulan)					14	19.695.034.008,00	3	#####					3	3.607.077.540,00	3	3.607.077.540,00	0	-	DINAS PERTANIAN		
		X.XX.01.2.0 2.02	Penyediaan Administrasi Pelaksanaan Tugas ASN	Jumlah Dokumen Administrasi Pelaksanaan Tugas ASN(Dokumen)					5	51.000.000,00	0	-					0	-	0	-	0	-	DINAS PERTANIAN		
		X.XX.01.2.0 2.03	Pelaksanaan Penatausahaan dan Pengujian/Verifikasi Keuangan SKPD	Jumlah Bahan Pelaksanaan Verifikasi(Dokumen)					70		-	0					0	-	0	-	0	-	DINAS PERTANIAN		
		X.XX.01.2.0 2.04	Koordinasi dan Pelaksanaan Akuntansi SKPD	Jumlah Dokumentasi Akuntansi dan Laporan Keuangan(Dokumen)					2		-	0					0	-	0	-	0	-	DINAS PERTANIAN		
		X.XX.01.2.0 2.06	Pengelolaan dan Penyediaan Bahan Tanggapan Pemeriksaan	Jumlah Bahan Tanggapan Pemeriksaan(Dokumen)					3		-	0					0	-	0	-	0	-	DINAS PERTANIAN		
		X.XX.01.2.0 2.07	Koordinasi dan Penyusunan Laporan Keuangan Bulanan/Triwulanan/Semesteran SKPD	Jumlah Laporan Keuangan(Dokumen)					96	26.620.000,00	2	4.932.000,00					2	4.932.000,00	2	4.932.000,00	0	-	DINAS PERTANIAN		
		X.XX.01.2.0 5	Administrasi Kepegawaian Perangkat Daerah	Terlaksananya absensi ASN(%)					100		0						0		0		0	-	DINAS PERTANIAN		
		X.XX.01.2.0 5.01	Peningkatan Sarana dan Prasarana Disiplin Pegawai	Jumlah Bulan Pemenuhan jasa Jaminan Pemeliharaan Kesehatan PNS(Bulan)					12		-	0					0	-	0	-	0	-	DINAS PERTANIAN		
		X.XX.01.2.0 5.02	Pengadaan Pakaian Dinas Beserta Atribut Kelengkapannya	Jumlah Pakaian Dinas(Stel)					254	72.000.000,00	0	-					0	-	0	-	0	-	DINAS PERTANIAN		
				Jumlah pakaian kerja lapangan(Stel)					160		0						0		0		0	-	DINAS PERTANIAN		
				Jumlah pakaian Korpri(Stel)					254		0						0		0		0	-	DINAS PERTANIAN		
				Jumlah pakaian khusus hari - hari tertentu(Stel)					254		0						0		0		0	-	DINAS PERTANIAN		
		X.XX.01.2.0 5.09	Pendidikan dan Pelatihan Pegawai Berdasarkan Tugas dan Fungsi	Jumlah Pendidikan dan pelatihan formal(Kali)					12	7.415.456,00	0	-					0	-	0	-	0	-	DINAS PERTANIAN		
		X.XX.01.2.0 5.10	Sosialisasi Peraturan Perundang-Undangan	Jumlah sosialisasi peraturan perundang-undangan(Kali)					12	400.000.000,00	0	-					0	-	0	-	0	-	DINAS PERTANIAN		
		X.XX.01.2.0 6	Administrasi Umum Perangkat Daerah	Terlaksananya Pelayanan administrasi umum(Bulan)					12		0						0		0		0	-	DINAS PERTANIAN		
		X.XX.01.2.0 6.01	Penyediaan Komponen Instalasi Listrik/Penerangan Bangunan Kantor	Jumlah Komponen Instalasi listrik /penerangan bangunan kantor(Unit)					240	3.949.000,00	0	-					0	-	0	-	0	-	DINAS PERTANIAN		
		X.XX.01.2.0 6.02	Penyediaan Peralatan dan Perlengkapan Kantor	Jumlah Alat Tulis Kantor(Unit)					8132	205.066.000,00	576	37.059.000,00					576	37.059.000,00	576	37.059.000,00	0	-	DINAS PERTANIAN		
				Jumlah peralatan dan perlengkapan kantor(Unit)					40		9						9		9		0	-	DINAS PERTANIAN		
				Jumlah perbaikan peralatan kantor(Bulan)					12		3						3		3		0	-	DINAS PERTANIAN		
		X.XX.01.2.0 6.03	Penyediaan Peralatan Rumah Tangga	Jumlah Peralatan Rumah Tangga(Unit)					35		-	0					0	-	0	-	0	-	DINAS PERTANIAN		
		X.XX.01.2.0 6.05	Penyediaan Barang Cetak dan Pengecetakan	Jumlah barang cetakan dan pengecetakan(Eksemplar)					30236	23.997.000,00	757	975.000,00					757	975.000,00	757	975.000,00	0	-	DINAS PERTANIAN		
		X.XX.01.2.0 6.06	Penyediaan Bahan Bacaan dan Peraturan Perundang-undangan	Jumlah bahan bacaan dan peraturan(Dokumen)					120		-	0					0	-	0	-	0	-	DINAS PERTANIAN		
		X.XX.01.2.0 6.08	Fasilitas Kunjungan Tamu	Jumlah Rapat Koordinasi(Kali)					48		-	0					0	-	0	-	0	-	DINAS PERTANIAN		
		X.XX.01.2.0 6.09	Penyelenggaraan Rapat Koordinasi dan Konsultasi SKPD	Jumlah koordinasi dan konsultasi ke luar daerah(Kali)					60	211.991.000,00	14	15.242.283,00					14	15.242.283,00	14	15.242.283,00	0	-	DINAS PERTANIAN		

No	Sasaran	Kode	Urusan / Bidang Urusan / Pemerintahan Daerah dan Program / Kegiatan	Indikator Kinerja Program(outcome) / Kegiatan(output)	Target RPJMD Kabupaten Kota pada Tahun 2023 (Akhir Periode RPJMD)		Realisasi Capaian Kinerja Kinerja RPJMD Kabupaten/Kota sampai dengan RKPD Kabupaten / Kota Tahun Lalu (2020)		Target Kinerja dan Anggaran RKPD Kabupaten/Kota Tahun berjalan (Tahun 2021) yang dievaluasi		Realisasi Kinerja Pada Triwulan				Realisasi Capaian Kinerja dan Anggaran RKPD Kabupaten/Kota yang dievaluasi		Realisasi Kinerja dan Anggaran RPJMD Kabupaten/Kota s/d tahun 2021 (Akhir Tahun Pelaksanaan RKPD Tahun 2021)		Tingkat Capaian Kinerja Dan Realisasi Anggaran RPJMD Kabupaten/Kota s/d tahun 2021 (%)		Perangkat Daerah Penanggung Jawab					
					K	Rp.	K	Rp.	K	Rp.	I		II		III		IV		13 = (9 + 10 + 11 + 12)			14 = (7 + 13)		15 = (14 / 6 * 100%)		
											K	Rp.	K	Rp.	K	Rp.	K	Rp.	K	Rp.		K	Rp.	K	Rp.	K
1	2	3	4	5	K	Rp.	K	Rp.	K	Rp.	K	Rp.	K	Rp.	K	Rp.	K	Rp.	K	Rp.	K	Rp.	16			
		X.XX.01.2.0 7	Pengadaan Barang Milik Daerah Penunjang Urusan Pemerintah Daerah	Terlaksananya Pelayanan administrasi umum(Bulan)					12		0						0		0		0		DINAS PERTANIAN			
		X.XX.01.2.0 7.05	Pengadaan Mebel	Jumlah Menelair(Unit)					40		0						0		0		0		DINAS PERTANIAN			
		X.XX.01.2.0 7.11	Pengadaan Sarana dan Prasarana Pendukung Gedung Kantor atau Bangunan Lainnya	Jumlah Perlengkapan Gedung(Unit)					10		0						0		0		0		DINAS PERTANIAN			
		X.XX.01.2.0 8	Penyediaan Jasa Penunjang Urusan Pemerintahan Daerah	Terlaksananya Pelayanan administrasi umum(Bulan)					12		0						0		0		0		DINAS PERTANIAN			
		X.XX.01.2.0 8.01	Penyediaan Jasa Surat Menyurat	Jumlah Penyediaan Jasa Surat Menyurat(Kali)					120	1.000.000,00	80	400.000,00					80	400.000,00	80	400.000,00	0		DINAS PERTANIAN			
		X.XX.01.2.0 8.02	Penyediaan Jasa Komunikasi, Sumber Daya Air dan Listrik	Jumlah Bulan Pemenuhan jasa komunikasi sumber daya air dan listrik(Bulan)					12	165.000.000,00	3	37.422.284,00					3	37.422.284,00	3	37.422.284,00	0		DINAS PERTANIAN			
		X.XX.01.2.0 8.03	Penyediaan Jasa Peralatan dan Perlengkapan Kantor	Jumlah bulan pemenuhan jasa peralatan dan perlengkapan kantor(Bulan)					12		0						0		0		0		DINAS PERTANIAN			
		X.XX.01.2.0 8.04	Penyediaan Jasa Pelayanan Umum Kantor	Jumlah Bulan Pemenuhan jasa kebersihan kantor(Bulan)					12	330.000.000,00	3	83.250.000,00					3	83.250.000,00	3	83.250.000,00	0		DINAS PERTANIAN			
		X.XX.01.2.0 9	Pemeliharaan Barang Milik Daerah Penunjang Urusan Pemerintahan Daerah	Terlaksananya Pelayanan administrasi umum(Bulan)					12		0						0		0		0		DINAS PERTANIAN			
		X.XX.01.2.0 9.02	Penyediaan Jasa Pemeliharaan, Biaya Pemeliharaan, Pajak, dan Perizinan Kendaraan Dinas Operasional atau Lapangan	Jumlah Kendaraan Dinas / Operasional yang dipelihara(Unit)					5	151.960.000,00	2	23.640.000,00					2	23.640.000,00	2	23.640.000,00	0		DINAS PERTANIAN			
		X.XX.01.2.0 9.05	Pemeliharaan Mebel	Jumlah mebel yang dipelihara(Unit)					40		0						0		0		0		DINAS PERTANIAN			
		X.XX.01.2.0 9.09	Pemeliharaan/Rehabilitasi Gedung Kantor dan Bangunan Lainnya	Jumlah Gedung Kantor yang dipelihara(Unit)					20	305.986.800,00	1	18.435.000,00					1	18.435.000,00	1	18.435.000,00	0		DINAS PERTANIAN			
				Jumlah rumah gedung kantor yang direhabilitasi sedang/berat(Unit)					20		1						1		1		0					
Rata-rata Capaian Kinerja (%)																			0							
Predikat Kinerja																			Sangat Rendah							
7	Meningkatnya pertumbuhan ekonomi sektor unggulan	3.27.02	PROGRAM PENYEDIAAN DAN PENGEMBANGAN SARANA PERTANIAN																							
		3.27.02.2.0 1	Pengawasan Penggunaan Sarana Pertanian	Jumlah sarana peternakan yang diawasi(jenis)					5								0		0		0		DINAS PETERNAKAN DAN KESEHATAN HEWAN			
		3.27.02.2.0 1.01	Pengawasan Penggunaan Sarana Pendukung Pertanian sesuai dengan Komoditas, Teknologi dan Spesifik Lokasi	Jumlah alat dan mesin peternakan yang dibantu(unit)					6								0		0		0		DINAS PETERNAKAN DAN KESEHATAN HEWAN			
				Jumlah pengawasan alat mesin peternakan yang dilakukan(kali)					12								0		0		0					
		3.27.02.2.0 1.02	Pendampingan Penggunaan Sarana Pendukung Pertanian	Jumlah pendampingan penggunaan sarana yang dilakukan(kali)					48								0		0		0		DINAS PETERNAKAN DAN KESEHATAN HEWAN			
		3.27.02.2.0 3	Peningkatan Mutu dan Peredaran Benih/Bibit Ternak dan Tanaman Pakan Ternak serta Pakan dalam Daerah Kabupaten/Kota	Persentase peningkatan mutu benih/bibit ternak dan tanaman pakan ternak/pakan yang beredar dimasyarakat(persen)					10								0		0		0		DINAS PETERNAKAN DAN KESEHATAN HEWAN			
		3.27.02.2.0 3.01	Pengawasan Mutu Benih/Bibit Ternak, Bahan Pakan/Pakan/Tanaman Skala Kecil	Jumlah pengawasan Mutu Bibit/Bibit Ternak(kali)					24	95.000.000,00	5	7.100.000,00	12	70.709.000,00			17	77.809.000,00	17	77.809.000,00	0		DINAS PETERNAKAN DAN KESEHATAN HEWAN			
				Jumlah Pengawasan Tanaman Pakan dan Pakan(kali)					24		5		12				17		17		0					
		3.27.02.2.0 3.02	Pengawasan Peredaran Bahan Pakan/Pakan, Benih/Bibit Hijauan Pakan Ternak	Jumlah Pengawasan Peredaran Bahan Pakan/Pakan, Benih/Bibit Hijauan Pakan Ternak(kali)					24								0		0		0		DINAS PETERNAKAN DAN KESEHATAN HEWAN			

No	Sasaran	Kode	Urusan / Bidang Urusan / Pemerintahan Daerah dan Program / Kegiatan	Indikator Kinerja Program(outcome) / Kegiatan(output)	Target RPJMD Kabupaten Kota pada Tahun 2023 (Akhir Periode RPJMD)		Realisasi Capaian Kinerja Kinerja RPJMD Kabupaten/Kota sampai dengan RKPD Kabupaten / Kota Tahun Lalu (2020)		Target Kinerja dan Anggaran RKPD Kabupaten/Kota Tahun berjalan (Tahun 2021) yang dievaluasi		Realisasi Kinerja Pada Triwulan				Realisasi Capaian Kinerja dan Anggaran RKPD Kabupaten/Kota yang dievaluasi		Realisasi Kinerja dan Anggaran RPJMD Kabupaten/Kota s/d tahun 2021 (Akhir Tahun Pelaksanaan RKPD Tahun 2021)		Tingkat Capaian Kinerja Dan Realisasi Anggaran RPJMD Kabupaten/Kota s/d tahun 2021 (%)		Perangkat Daerah Penanggung Jawab				
					K	Rp.	K	Rp.	K	Rp.	I		II		III		IV		K	Rp.		K	Rp.	K	Rp.
											9	10	11	12	13 = (9 + 10 + 11 + 12)		14 = (7 + 13)								
1	2	3	4	5	K	Rp.	K	Rp.	K	Rp.	K	Rp.	K	Rp.	K	Rp.	K	Rp.	K	Rp.	K	Rp.	16		
		3.27.02.2.04	Pengawasan Obat Hewan di Tingkat Pengecer	Persentase pengawasan obat hewan di tingkat pengecer(persen)					90								0		0		0		DINAS PETERNAKAN DAN KESEHATAN HEWAN		
		3.27.02.2.04.01	Pemeriksaan Mutu, Khasiat dan Keamanan Peredaran Obat Hewan	Jumlah macam obat hewan yang memenuhi standart(jenis)					100								0		0		0		DINAS PETERNAKAN DAN KESEHATAN HEWAN		
				Jumlah Pemeriksaan obat hewan(sampel)					20								0		0		0				
		3.27.02.2.04.02	Penindakan atas Penyimpangan Penyediaan dan Peredaran Obat Hewan	Jumlah Pengawasan(kecamatan)					19								0		0		0		DINAS PETERNAKAN DAN KESEHATAN HEWAN		
				Pembinaan Sosialisasi pengusaha obat hewan(arang)					150								0		0		0				
		3.27.02.2.05	Pengendalian dan Pengawasan Penyediaan dan Peredaran Benih/Bibit Ternak, dan Hijauan Pakan Ternak dalam Daerah Kabupaten/Kota	Persentase Hijauan pakan ternak yg memenuhi standart(persen)					85								0		0		0		DINAS PETERNAKAN DAN KESEHATAN HEWAN		
		3.27.02.2.05.02	Pengujian Mutu Benih dan Bibit Ternak	Jumlah Pengujian Mutu Benih dan Bibit Ternak(kali)					24								0		0		0		DINAS PETERNAKAN DAN KESEHATAN HEWAN		
		3.27.02.2.05.03	Pengawasan Peredaran dan Sertifikasi Benih/Bibit Ternak	Jumlah Pengawasan Peredaran dan Sertifikasi Benih/Bibit Ternak(kali)					24								0		0		0		DINAS PETERNAKAN DAN KESEHATAN HEWAN		
		3.27.02.2.05.05	Pengendalian Penyediaan Benih/Bibit Ternak dan Hijauan Pakan Ternak	Jumlah ternak kambing yang dibantukan(ekor)					233	610.000.000,00							0	5.760.000,00	0	5.760.000,00	0		DINAS PETERNAKAN DAN KESEHATAN HEWAN		
				Jumlah ternak ayam kampung yang dibantukan(ekor)					830								0		0		0				
		3.27.02.2.05.06	Pengawasan Produksi Benih/Bibit Ternak dan HPT, Bahan Pakan/Pakan	Jumlah Pengawasan Produksi Benih/Bibit Ternak dan HPT, Bahan Pakan/Pakan(kali)					12								0		0		0		DINAS PETERNAKAN DAN KESEHATAN HEWAN		
Rata-rata Capaian Kinerja (%)																				0					
Predikat Kinerja																				Sangat Rendah					
8	Meningkatnya pertumbuhan ekonomi sektor unggulan	3.27.03	PROGRAM PENYEDIAAN DAN PENGEMBANGAN PRASARANA PERTANIAN																						
		3.27.03.2.01	Pengembangan Prasarana Pertanian	Jumlah prasarana pertanian yang berkembang(jenis)					3								0		0		0		DINAS PETERNAKAN DAN KESEHATAN HEWAN		
		3.27.03.2.01.03	Koordinasi dan Sinkronisasi Prasarana Pendukung Pertanian lainnya	Jumlah koordinasi dan sinkronisasi yang dilakukan(kali)					12								0		0		0		DINAS PETERNAKAN DAN KESEHATAN HEWAN		
		3.27.03.2.02	Pembangunan Prasarana Pertanian	Jumlah Prasarana Peternakan yang terbangun(unit)					6								0		0		0		DINAS PETERNAKAN DAN KESEHATAN HEWAN		
		3.27.03.2.02.07	Pembangunan, Rehabilitasi dan Pemeliharaan Rumah Potong Hewan	Jumlah Prasarana Rumah Potong Hewan yang Dibangun(unit)					1	50.000.000,00		1.860.000,00		19.625.000,00			0	21.485.000,00	0	21.485.000,00	0		DINAS PETERNAKAN DAN KESEHATAN HEWAN		

No	Sasaran	Kode	Urusan / Bidang Urusan / Pemerintahan Daerah dan Program / Kegiatan	Indikator Kinerja Program(outcome) / Kegiatan(output)	Target RPJMD Kabupaten Kota pada Tahun 2023 (Akhir Periode RPJMD)		Realisasi Capaian Kinerja Kinerja RPJMD Kabupaten/Kota sampai dengan RKPD Kabupaten / Kota Tahun Lalu (2020)		Target Kinerja dan Anggaran RKPD Kabupaten/Kota Tahun berjalan (Tahun 2021) yang dievaluasi		Realisasi Kinerja Pada Triwulan				Realisasi Capaian Kinerja dan Anggaran RKPD Kabupaten/Kota yang dievaluasi		Realisasi Kinerja dan Anggaran RPJMD Kabupaten/Kota s/d tahun 2021 (Akhir Tahun Pelaksanaan RKPD Tahun 2021)		Tingkat Capaian Kinerja Dan Realisasi Anggaran RPJMD Kabupaten/Kota s/d tahun 2021 (%)		Perangkat Daerah Penanggung Jawab				
					6		7		8		I		II		III		IV		13 = (9 + 10 + 11 + 12)			14 = (7 + 13)		15 = (14 / 6 * 100%)	
					K	Rp.	K	Rp.	K	Rp.	K	Rp.	K	Rp.	K	Rp.	K	Rp.	K	Rp.		K	Rp.	K	Rp.
		3.27.03.2.0 2.09	Pembangunan, Rehabilitasi dan Pemeliharaan Prasarana Pertanian Lainnya	Jumlah pembangunan, rehabilitasi dan pemeliharaan prasarana pertanian lainnya(unit)					2								0		0		0		DINAS PETERNAKAN DAN KESEHATAN HEWAN		
Rata-rata Capaian Kinerja (%)																			0						
Predikat Kinerja																					Sangat Rendah				
9	Meningkatnya pertumbuhan ekonomi sektor unggulan	3.27.04	PROGRAM PENGENDALIAN KESEHATAN HEWAN DAN KESEHATAN MASYARAKAT VETERINER																						
		3.27.04.2.0 1	Penjaminan Kesehatan Hewan, Penutupan dan Pembukaan Daerah Wabah Penyakit Hewan Menular Dalam Daerah Kabupaten/Kota	Jumlah wilayah terancam wabah(desas)					15								0		0		0		DINAS PETERNAKAN DAN KESEHATAN HEWAN		
		3.27.04.2.0 1.01	Pengendalian dan Penanggulangan Penyakit Hewan dan Zoonosis	Jumlah pemberantasan penyakit hewan menular( Pengobatan )(ekor)					1500								0		0		0		DINAS PETERNAKAN DAN KESEHATAN HEWAN		
		3.27.04.2.0 1.02	Pembebasan Penyakit Hewan Menular dalam 1 (satu) Daerah Kabupaten/Kota	Jumlah biosekuriti(kali)					350	50.000.000,00	20	13.097.000,00	90	150.987.000,00			110	164.084.000,00	110	164.084.000,00	0		DINAS PETERNAKAN DAN KESEHATAN HEWAN		
				Jumlah pencegahan penyakit hewan menular ( vaksinasii)(ekor)					100000			3000		15000			18000		18000		0				
		3.27.04.2.0 1.03	Penanggulangan Daerah Terdampak Wabah Penyakit Hewan Menular	Jumlah KIE penyakit Hewan(kali)					8	20.000.000,00	2	5.553.000,00	2	27.351.000,00			4	32.904.000,00	4	32.904.000,00	0		DINAS PETERNAKAN DAN KESEHATAN HEWAN		
		3.27.04.2.0 2	Pengawasan Pemasukan dan Pengeluaran Hewan dan Produk Hewan Daerah Kabupaten/Kota	Persentase pengawasan lalu lintas ternak(persen)					80								0		0		0		DINAS PETERNAKAN DAN KESEHATAN HEWAN		
		3.27.04.2.0 2.01	Penilaian Risiko Penyakit Hewan dan Keamanan Produk Hewan	Pemetaan penyakit hewan(kecamatan)					19								0		0		0		DINAS PETERNAKAN DAN KESEHATAN HEWAN		
				Pengadaan alat laboratorium(paket)					2								0		0		0				
				Pengambilan sampel(sampel)					3000								0		0		0				
		3.27.04.2.0 2.02	Pengawasan atas Penerapan Persyaratan Teknis untuk Pemasukan dan/atau Pengeluaran Hewan dan Produk Hewan	Jumlah Pengawasan atas Penerapan Persyaratan Teknis untuk Pemasukan dan/atau Pengeluaran Hewan dan Produk Hewan(kali)					12								0		0		0		DINAS PETERNAKAN DAN KESEHATAN HEWAN		
		3.27.04.2.0 2.03	Pemeriksaan Kesehatan Hewan dan Produk Hewan di Perbatasan Lintas Daerah Kabupaten/Kota	Jumlah Pemeriksaan Hewan(ekor)					1000	25.000.000,00	100	5.155.000,00	250	15.004.000,00			350	20.159.000,00	350	20.159.000,00	0		DINAS PETERNAKAN DAN KESEHATAN HEWAN		
				Komunikasi Informasi Edukasi Lalu Lintas Ternak(kali)					3			1					1		1		0				
				Pengawasan Lalu Lintas Ternak(kecamatan)					19			4		4			8		8		0				
		3.27.04.2.0 3	Pengelolaan Pelayanan Jasa Laboratorium dan Jasa Medik Veteriner dalam Daerah Kabupaten/Kota	Persentase Pelayanan Kesehatan Hewan di Puskesmas(persen)					95								0		0		0		DINAS PETERNAKAN DAN KESEHATAN HEWAN		
		3.27.04.2.0 3.02	Penyediaan Pelayanan Jasa Medik Veteriner	Jenis Pengadaan Sarana Prasarana Puskesmas(paket)					5								0		0		0		DINAS PETERNAKAN DAN KESEHATAN HEWAN		
				Jumlah Pelayanan kesehatan Hewan(ekor)					5000								0		0		0				
				Jumlah Pembinaan Kelompok Ternak Binaan Puskesmas(kali)					60								0		0		0				

No	Sasaran	Kode	Urusan / Bidang Urusan / Pemerintahan Daerah dan Program / Kegiatan	Indikator Kinerja Program(outcome) / Kegiatan(output)	Target RPJMD Kabupaten Kota pada Tahun 2023 (Akhir Periode RPJMD)		Realisasi Capaian Kinerja Kinerja RPJMD Kabupaten/Kota sampai dengan RKPD Kabupaten / Kota Tahun Lalu (2020)		Target Kinerja dan Anggaran RKPD Kabupaten/Kota Tahun berjalan (Tahun 2021) yang dievaluasi		Realisasi Kinerja Pada Triwulan				Realisasi Capaian Kinerja dan Anggaran RKPD Kabupaten/Kota yang dievaluasi		Realisasi Kinerja dan Anggaran RPJMD Kabupaten/Kota s/d tahun 2021 (Akhir Tahun Pelaksanaan RKPD Tahun 2021)		Tingkat Capaian Kinerja Dan Realisasi Anggaran RPJMD Kabupaten/Kota s/d tahun 2021 (%)		Perangkat Daerah Penanggung Jawab				
					6		7		8		I		II		III		IV		13 = (9 + 10 + 11 + 12)			14 = (7 + 13)		15 = (14 / 6 * 100%)	
					K	Rp.	K	Rp.	K	Rp.	K	Rp.	K	Rp.	K	Rp.	K	Rp.	K	Rp.		K	Rp.	K	Rp.
1	2	3	4	5	K	Rp.	K	Rp.	K	Rp.	K	Rp.	K	Rp.	K	Rp.	K	Rp.	K	Rp.	K	Rp.	16		
		3.27.04.2.04	Penerapan dan Pengawasan Persyaratan Teknis Kesehatan Masyarakat Veteriner	Persentase unit usaha produk hewan yg memenuhi standart tehnis Kesehatan Masyarakat Veteriner(persen)					95								0		0		0		DINAS PETERNAKAN DAN KESEHATAN HEWAN		
		3.27.04.2.04.01	Pendampingan Unit Usaha Hewan dan Produk Hewan	Jumlah Pembinaan pelaku usaha produk hewan yang belum memenuhi standart higiene sanitasi(kali)					12								0		0		0		DINAS PETERNAKAN DAN KESEHATAN HEWAN		
		3.27.04.2.04.02	Pengawasan Peredaran Hewan dan Produk Hewan	Jumlah pemeriksaan produk hewan(sampel)					100	275.000.000,00							0	3.020.000,00	0	3.020.000,00	0		DINAS PETERNAKAN DAN KESEHATAN HEWAN		
				Jumlah sapi kurban yang dibantukan untuk kurban(ekor)					6								0		0		0				
		3.27.04.2.04.03	Penetapan Pemenuhan Persyaratan Teknis	Jumlah unit usaha produk hewan yang memenuhi Nomor Kotrol Veteriner(unit usaha)					2								0		0		0		DINAS PETERNAKAN DAN KESEHATAN HEWAN		
		3.27.04.2.04.04	Pengujian Laboratorium Kesehatan Masyarakat Veteriner	Jumlah sampel produk hewn yang di uji(sampel)					115	25.000.000,00	15	1.690.000,00	75	65.683.000,00			90	67.373.000,00	90	67.373.000,00	0		DINAS PETERNAKAN DAN KESEHATAN HEWAN		
		3.27.04.2.05	Penerapan dan Pengawasan Persyaratan Teknis Kesejahteraan Hewan	Jumlah penerapan dan pengawasan persyaran teknis kesejahteraan hewan (Kesrawan)(kali)					12								0		0		0		DINAS PETERNAKAN DAN KESEHATAN HEWAN		
		3.27.04.2.05.01	Pendampingan Penerapan Unit Kesejahteraan Hewan	Jumlah Pendampingan penerapan kesrawan di RPH(RPH)					3								0		0		0		DINAS PETERNAKAN DAN KESEHATAN HEWAN		
				Jumlah Pendampingan penerapan kesrawan di TPU(TPH)					10								0		0		0				
		3.27.04.2.05.02	Penanganan atas Pelanggaran Kesejahteraan Hewan sesuai Kewenangannya	Jumlah kegiatan penanganan atas pelanggaran kesrawan(kegiatan)					2								0		0		0		DINAS PETERNAKAN DAN KESEHATAN HEWAN		
				Sosialisasi terhadap pelaku usaha atas pelanggaran kesrawan(kali)					2								0		0		0				
Rata-rata Capaian Kinerja (%)																	0								
Predikat Kinerja																	Sangat Rendah								
10	Meningkatnya pertumbuhan ekonomi sektor unggulan	3.27.05	PROGRAM PENGENDALIAN DAN PENANGGULANGAN BENCANA PERTANIAN																						
		3.27.05.2.01	Pengendalian dan Penanggulangan Bencana Pertanian Kabupaten/Kota	Jumlah Pengendalian dan Penanggulangan Penyakit Hewan Akibat Bencana yang ditangani(kali)					1								0		0		0		DINAS PETERNAKAN DAN KESEHATAN HEWAN		
		3.27.05.2.01.04	Penanggulangan Bencana Non Alam yang Bersifat Zoonosis	Jumlah pengobatan ternak yang dilakukan akibat bencana non alam yang bersifat zoonosis(ekor)					10000								0		0		0		DINAS PETERNAKAN DAN KESEHATAN HEWAN		
Rata-rata Capaian Kinerja (%)																	0								
Predikat Kinerja																	Sangat Rendah								
11	Meningkatnya pertumbuhan ekonomi sektor unggulan	3.27.06	PROGRAM PERIZINAN USAHA PERTANIAN																						
		3.27.06.2.02	Penerbitan Izin Usaha Produksi Benih/Bibit Ternak dan Pakan, Fasilitas Pemeliharaan Hewan, Rumah Sakit Hewan/Pasar Hewan, Rumah Potong Hewan	Jumlah Rekomendasi yang terbit(rekomendasi)					6								0		0		0		DINAS PETERNAKAN DAN KESEHATAN HEWAN		

No	Sasaran	Kode	Urusan / Bidang Urusan / Pemerintahan Daerah dan Program / Kegiatan	Indikator Kinerja Program(outcome) / Kegiatan(output)	Target RPJMD Kabupaten Kota pada Tahun 2023 (Akhir Periode RPJMD)		Realisasi Capaian Kinerja Kinerja RPJMD Kabupaten/Kota sampai dengan RKPD Kabupaten / Kota Tahun Lalu (2020)		Target Kinerja dan Anggaran RKPD Kabupaten/Kota Tahun berjalan (Tahun 2021) yang dievaluasi				Realisasi Kinerja pada Triwulan				Realisasi Capaian Kinerja dan Anggaran RKPD Kabupaten/Kota yang dievaluasi		Realisasi Kinerja dan Anggaran RPJMD Kabupaten/Kota s/d tahun 2021 (Akhir Tahun Pelaksanaan RKPD Tahun 2021)		Tingkat Capaian Kinerja Dan Realisasi Anggaran RPJMD Kabupaten/Kota s/d tahun 2021 (%)		Perangkat Daerah Penanggung Jawab		
					K	Rp.	K	Rp.	K	Rp.	K	Rp.	K	Rp.	K	Rp.	K	Rp.	K	Rp.	K	Rp.		K	Rp.
1	2	3	4	5	K	Rp.	K	Rp.	K	Rp.	K	Rp.	K	Rp.	K	Rp.	K	Rp.	K	Rp.	K	Rp.	16		
		3.27.06.2.02	Pengawasan Pelaksanaan Izin Usaha Produksi Benih/Bibit Ternak dan Pakan	Jumlah rekomendasi Izin Usaha Produksi Benih/Bibit Ternak dan Pakan(rekomendasi)					1								0		0		0		DINAS PETERNAKAN DAN KESEHATAN HEWAN		
		3.27.06.2.03	Pengawasan Pelaksanaan Izin Usaha Fasilitas Pemeliharaan Hewan	Jumlah rekomendasi Izin Usaha Fasilitas Pemeliharaan Hewan(rekomendasi)					6								0		0		0		DINAS PETERNAKAN DAN KESEHATAN HEWAN		
		3.27.06.2.05	Pengawasan Pelaksanaan Izin Usaha Rumah Potong Hewan	Jumlah rekomendasi Izin Usaha Rumah Potong Hewan(rekomendasi)					1								0		0		0		DINAS PETERNAKAN DAN KESEHATAN HEWAN		
		3.27.06.2.03	Izin Usaha Pengecer (Toko, Retail, Sub Distributor) Obat Hewan	Jumlah Rekomendasi yang terbit(rekomendasi)					1								0		0		0		DINAS PETERNAKAN DAN KESEHATAN HEWAN		
		3.27.06.2.03.01	Fasilitasi Pemenuhan Komitmen Penerbitan Izin Usaha Pengecer Obat Hewan	Jumlah rekomendasi Izin Usaha Pengecer (Toko, Retail, Sub Distributor) Obat Hewan(rekomendasi)					2								0		0		0		DINAS PETERNAKAN DAN KESEHATAN HEWAN		
		3.27.06.2.03.02	Pengawasan Pelaksanaan Izin Usaha Pengecer Obat Hewan	Jumlah Jumlah fasilitasi Penerbitan Izin Usaha Pengecer Obat Hewan(rekomendasi)					1								0		0		0		DINAS PETERNAKAN DAN KESEHATAN HEWAN		
Rata-rata Capaian Kinerja (%)																				0					
Predikat Kinerja																				Sangat Rendah					
12	Meningkatnya pertumbuhan ekonomi sektor unggulan	3.27.07	PROGRAM PENYULUHAN PERTANIAN																						
		3.27.07.2.01	Pelaksanaan Penyuluhan Pertanian	Jumlah SDM yg meningkat pengetahuannya(kelompok)					2								0		0		0		DINAS PETERNAKAN DAN KESEHATAN HEWAN		
		3.27.07.2.01.02	Pengembangan Kapasitas Kelembagaan Petani di Kecamatan dan Desa	Jumlah kelompok ternak yang naik kelas kemampuannya(kelompok)					2	200.000.000,00			1	21.832.500,00			1	21.832.500,00	1	21.832.500,00	0		DINAS PETERNAKAN DAN KESEHATAN HEWAN		
				Jumlah kelompok yang meningkat ketrampilannya dalam pengolahan hasil ternak(kelompok)					2				1				1		1		0				
				Jumlah kelompok yang meningkat ketrampilannya dalam usaha peternakan(kelompok)					5				1				1		1		0				
		3.27.07.2.01.03	Penyediaan dan Pemanfaatan Sarana dan Prasarana Penyuluhan Pertanian	Jumlah Sarana dan Prasarana Penyuluhan Pertanian yang tersedia(kelompok)					2								0		0		0		DINAS PETERNAKAN DAN KESEHATAN HEWAN		
Rata-rata Capaian Kinerja (%)																				0					
Predikat Kinerja																				Sangat Rendah					
13	Meningkatnya pertumbuhan ekonomi sektor unggulan	0.00.01	PROGRAM PENUNJANG URUSAN PEMERINTAHAN DAERAH KABUPATEN/KOTA																						
		X.XX.01.2.01	Perencanaan, Penganggaran, dan Evaluasi Kinerja Perangkat Daerah	Jumlah Dokumen Perencanaan, Penganggaran dan Evaluasi dan Laporan Kinerja(dokumen)					14								0		0		0		DINAS PETERNAKAN DAN KESEHATAN HEWAN		
		X.XX.01.2.01.01	Penyusunan Dokumen Perencanaan Perangkat Daerah	Jumlah dokumen perencanaan PD(dokumen)					2	19.600.000,00			1	700.000,00			1	700.000,00	1	700.000,00	0		DINAS PETERNAKAN DAN KESEHATAN HEWAN		



No	Sasaran	Kode	Urusan / Bidang Urusan / Pemerintahan Daerah dan Program / Kegiatan	Indikator Kinerja Program(outcome) / Kegiatan(output)	Target RPJMD Kabupaten Kota pada Tahun 2023 (Akhir Periode RPJMD)		Realisasi Capaian Kinerja Kinerja RPJMD Kabupaten/Kota sampai dengan RKPD Kabupaten / Kota Tahun Lalu (2020)		Target Kinerja dan Anggaran RKPD Kabupaten/Kota Tahun berjalan (Tahun 2021) yang dievaluasi				Realisasi Kinerja pada Triwulan				Realisasi Capaian Kinerja dan Anggaran RKPD Kabupaten/Kota yang dievaluasi		Realisasi Kinerja dan Anggaran RPJMD Kabupaten/Kota s/d tahun 2021 (Akhir Tahun Pelaksanaan RKPD Tahun 2021)		Tingkat Capaian Kinerja Dan Realisasi Anggaran RPJMD Kabupaten/Kota s/d tahun 2021 (%)		Perangkat Daerah Penanggung Jawab				
					K	Rp.	K	Rp.	K	Rp.	I		II		III		IV		K	Rp.	K	Rp.		K	Rp.	K	Rp.
											9	10	11	12	13 = (9 + 10 + 11 + 12)	14 = (7 + 13)	15 = (14 / 6 * 100%)										
1	2	3	4	5	K	Rp.	K	Rp.	K	Rp.	K	Rp.	K	Rp.	K	Rp.	K	Rp.	K	Rp.	K	Rp.	16				
		X.XX.01.2.0 1.02	Koordinasi dan Penyusunan Dokumen RKA-SKPD	Jumlah dokumen RKA SKPD(dokumen)					1								0		0		0		DINAS PETERNAKAN DAN KESEHATAN HEWAN				
		X.XX.01.2.0 1.03	Koordinasi dan Penyusunan Dokumen Perubahan RKA-SKPD	Jumlah dokumen perubahan RKA SKPD(dokumen)					1								0		0		0		DINAS PETERNAKAN DAN KESEHATAN HEWAN				
		X.XX.01.2.0 1.04	Koordinasi dan Penyusunan DPA-SKPD	Jumlah dokumen DPA SKPD(dokumen)					1								0		0		0		DINAS PETERNAKAN DAN KESEHATAN HEWAN				
		X.XX.01.2.0 1.05	Koordinasi dan Penyusunan Perubahan DPA-SKPD	Jumlah dokumen DPPA SKPD(dokumen)					1								0		0		0		DINAS PETERNAKAN DAN KESEHATAN HEWAN				
		X.XX.01.2.0 1.06	Koordinasi dan Penyusunan Laporan Capaian Kinerja dan Ikhtisar Realisasi Kinerja SKPD	Jumlah dokumen laporan kinerja(dokumen)					6	49.952.500,00		3.821.000,00	2	9.540.000,00			2	13.361.000,00	2	13.361.000,00	0		DINAS PETERNAKAN DAN KESEHATAN HEWAN				
		X.XX.01.2.0 1.07	Evaluasi Kinerja Perangkat Daerah	Jumlah dokumen evaluasi kinerja(dokumen)					2	14.999.500,00				4.300.000,00			0	4.300.000,00	0	4.300.000,00	0		DINAS PETERNAKAN DAN KESEHATAN HEWAN				
		X.XX.01.2.0 2	Administrasi Keuangan Perangkat Daerah																				DINAS PETERNAKAN DAN KESEHATAN HEWAN				
		X.XX.01.2.0 2.01	Penyediaan Gaji dan Tunjangan ASN	Jumlah bulan pemenuhan gaji dan tunjangan ASN(bulan)					12	5.737.968.369,00	3	#####	3	2.093.560.064,00			6	3.314.504.688,00	6	3.314.504.688,00	0		DINAS PETERNAKAN DAN KESEHATAN HEWAN				
		X.XX.01.2.0 2.02	Penyediaan Administrasi Pelaksanaan Tugas ASN	Jumlah dokumen administrasi pelaksanaan tugas ASN(dokumen)					1								0		0		0		DINAS PETERNAKAN DAN KESEHATAN HEWAN				
		X.XX.01.2.0 2.03	Pelaksanaan Penatausahaan dan Pengujian/Verifikasi Keuangan SKPD	Jumlah dokumen verifikasi keuangan(dokumen)					1								0		0		0		DINAS PETERNAKAN DAN KESEHATAN HEWAN				
		X.XX.01.2.0 2.04	Koordinasi dan Pelaksanaan Akuntansi SKPD	Jumlah dokumen akuntansi SKPD(dokumen)					1								0		0		0		DINAS PETERNAKAN DAN KESEHATAN HEWAN				
		X.XX.01.2.0 2.05	Koordinasi dan Penyusunan Laporan Keuangan Akhir Tahun SKPD	Jumlah dokumen laporan keuangan akhir tahun(dokumen)					1								0		0		0		DINAS PETERNAKAN DAN KESEHATAN HEWAN				
		X.XX.01.2.0 2.07	Koordinasi dan Penyusunan Laporan Keuangan Bulanan/Triwulan/Semesteran SKPD	Jumlah dokumen laporan keuangan berkala(dokumen)					18								0		0		0		DINAS PETERNAKAN DAN KESEHATAN HEWAN				
		X.XX.01.2.0 3	Administrasi Barang Milik Daerah pada Perangkat Daerah	Jumlah dokumen administrasi barang perangkat daerah(dokumen)					2								0		0		0		DINAS PETERNAKAN DAN KESEHATAN HEWAN				

No	Sasaran	Kode	Urusan / Bidang Urusan / Pemerintahan Daerah dan Program / Kegiatan	Indikator Kinerja Program(outcome) / Kegiatan(output)	Target RPJMD Kabupaten Kota pada Tahun 2023 (Akhir Periode RPJMD)		Realisasi Capaian Kinerja Kinerja RPJMD Kabupaten/Kota sampai dengan RKPD Kabupaten / Kota Tahun Lalu (2020)		Target Kinerja dan Anggaran RKPD Kabupaten/Kota Tahun berjalan (Tahun 2021) yang dievaluasi		Realisasi Kinerja Pada Triwulan				Realisasi Capaian Kinerja dan Anggaran RKPD Kabupaten/Kota yang dievaluasi		Realisasi Kinerja dan Anggaran RPJMD Kabupaten/Kota s/d tahun 2021 (Akhir Tahun Pelaksanaan RKPD Tahun 2021)		Tingkat Capaian Kinerja Dan Realisasi Anggaran RPJMD Kabupaten/Kota s/d tahun 2021 (%)		Perangkat Daerah Penanggung Jawab				
					K	Rp.	K	Rp.	K	Rp.	I		II		III		IV		K	Rp.		K	Rp.	K	Rp.
											9	10	11	12	13 = (9 + 10 + 11 + 12)	14 = (7 + 13)	15 = (14 / 6 * 100%)								
1	2	3	4	5	K	Rp.	K	Rp.	K	Rp.	K	Rp.	K	Rp.	K	Rp.	K	Rp.	K	Rp.	K	Rp.	16		
		X.XX.01.2.0 3.02	Pengamanan Barang Milik Daerah SKPD	Jumlah kegiatan pengamanan barang milik daerah(kegiatan)					1								0		0		0		DINAS PETERNAKAN DAN KESEHATAN HEWAN		
		X.XX.01.2.0 3.04	Pembinaan, Pengawasan, dan Pengendalian Barang Milik Daerah pada SKPD	Jumlah kegiatan pembinaan, pengawasan dan pengendalian barang milik daerah(kegiatan)					3								0		0		0		DINAS PETERNAKAN DAN KESEHATAN HEWAN		
		X.XX.01.2.0 5	Administrasi Kepegawaian Perangkat Daerah	Jumlah dokumen administrasi kepegawaian PD(dokumen)					2								0		0		0		DINAS PETERNAKAN DAN KESEHATAN HEWAN		
		X.XX.01.2.0 5.01	Peningkatan Sarana dan Prasarana Disiplin Pegawai	Jumlah sarana prasarana disiplin pegawai(unit)					5								0		0		0		DINAS PETERNAKAN DAN KESEHATAN HEWAN		
		X.XX.01.2.0 5.02	Pengadaan Pakaian Dinas Beserta Atribut Kelengkapannya	Jumlah pakaian dinas(unit)					445	33.750.000,00							0		0		0		DINAS PETERNAKAN DAN KESEHATAN HEWAN		
		X.XX.01.2.0 5.05	Monitoring, Evaluasi, dan Penilaian Kinerja Pegawai	Jumlah dokumen penilaian kinerja pegawai(dokumen)					50								0		0		0		DINAS PETERNAKAN DAN KESEHATAN HEWAN		
		X.XX.01.2.0 5.09	Pendidikan dan Pelatihan Pegawai Berdasarkan Tugas dan Fungsi	Jumlah pendidikan dan pelatihan yang diikuti(kegiatan)					25	20.000.000,00							0		0		0		DINAS PETERNAKAN DAN KESEHATAN HEWAN		
		X.XX.01.2.0 5.10	Sosialisasi Peraturan Perundang-Undangan	Jumlah sosialisasi peraturan perundangan-undangan(kegiatan)					6								0		0		0		DINAS PETERNAKAN DAN KESEHATAN HEWAN		
		X.XX.01.2.0 6	Administrasi Umum Perangkat Daerah	Persentase penyediaan administrasi umum yang sesuai SOP(%)					100								0		0		0		DINAS PETERNAKAN DAN KESEHATAN HEWAN		
		X.XX.01.2.0 6.01	Penyediaan Komponen Instalasi Listrik/Penerangan Bangunan Kantor	Jumlah Komponen Instalasi Listrik/Penerangan Bangunan Kantor yang tersedia(unit)					30	15.000.000,00			12	7.312.500,00			12	7.312.500,00	12	7.312.500,00	0		DINAS PETERNAKAN DAN KESEHATAN HEWAN		
		X.XX.01.2.0 6.02	Penyediaan Peralatan dan Perlengkapan Kantor	Jumlah peralatan dan perlengkapan kantor yang tersedia(unit)					10	48.728.000,00	1	12.570.000,00	3	14.893.000,00			4	27.463.000,00	4	27.463.000,00	0		DINAS PETERNAKAN DAN KESEHATAN HEWAN		
		X.XX.01.2.0 6.03	Penyediaan Peralatan Rumah Tangga	Jumlah peralatan rumah tangga yang tersedia(unit)					10	35.442.000,00	1	15.468.000,00	3	16.644.000,00			4	32.112.000,00	4	32.112.000,00	0		DINAS PETERNAKAN DAN KESEHATAN HEWAN		
		X.XX.01.2.0 6.05	Penyediaan Barang Cetak dan Penggandaan	Jumlah barang cetakan dan penggandaan yang tersedia(eksemplar)					15000	9.812.000,00			69.000,00	5500	4.064.000,00			5500	4.133.000,00	5500	4.133.000,00	0		DINAS PETERNAKAN DAN KESEHATAN HEWAN	
		X.XX.01.2.0 6.06	Penyediaan Bahan Bacaan dan Peraturan Perundang-undangan	Jumlah bahan bacaan dan peraturan perundang-undangan yang tersedia(unit)					3								0		0		0		DINAS PETERNAKAN DAN KESEHATAN HEWAN		

No	Sasaran	Kode	Urusan / Bidang Urusan / Pemerintahan Daerah dan Program / Kegiatan	Indikator Kinerja Program(outcome) / Kegiatan(output)	Target RPJMD Kabupaten Kota pada Tahun 2023 (Akhir Periode RPJMD)		Realisasi Capaian Kinerja Kinerja RPJMD Kabupaten/Kota sampai dengan RKPD Kabupaten / Kota Tahun Lalu (2020)		Target Kinerja dan Anggaran RKPD Kabupaten/Kota Tahun berjalan (Tahun 2021) yang dievaluasi		Realisasi Kinerja Pada Triwulan				Realisasi Capaian Kinerja dan Anggaran RKPD Kabupaten/Kota yang dievaluasi		Realisasi Kinerja dan Anggaran RPJMD Kabupaten/Kota s/d tahun 2021 (Akhir Tahun Pelaksanaan RKPD Tahun 2021)		Tingkat Capaian Kinerja Dan Realisasi Anggaran RPJMD Kabupaten/Kota s/d tahun 2021 (%)		Perangkat Daerah Penanggung Jawab				
					K	Rp.	K	Rp.	K	Rp.	I		II		III		IV		K	Rp.		K	Rp.	K	Rp.
											9	10	11	12	13 = (9 + 10 + 11 + 12)	14 = (7 + 13)	15 = (14 / 6 * 100%)								
1	2	3	4	5	K	Rp.	K	Rp.	K	Rp.	K	Rp.	K	Rp.	K	Rp.	K	Rp.	K	Rp.	K	Rp.	16		
		X.XX.01.2.0 6.07	Penyediaan Bahan/Material	Jumlah bahan/material yang tersedia(unit)					10	50.000.000,00			4	13.598.000,00			4	13.598.000,00	4	13.598.000,00	0		-	DINAS PETERNAKAN DAN KESEHATAN HEWAN	
		X.XX.01.2.0 6.08	Fasilitasi Kunjungan Tamu	Jumlah kegiatan fasilitasi kunjungan tamu(kegiatan)					30	14.950.000,00	1	450.000,00	2	1.387.500,00			3	1.837.500,00	3	1.837.500,00	0		-	DINAS PETERNAKAN DAN KESEHATAN HEWAN	
		X.XX.01.2.0 6.09	Penyelenggaraan Rapat Koordinasi dan Konsultasi SKPD	Jumlah kegiatan rapat koordinasi dan konsultasi(kegiatan)					100	249.840.000,00		7.352.000,00	18	44.791.000,00			18	52.143.000,00	18	52.143.000,00	0		-	DINAS PETERNAKAN DAN KESEHATAN HEWAN	
		X.XX.01.2.0 7	Pengadaan Barang Milik Daerah Penunjang Urusan Pemerintah Daerah	Jumlah barang yang diperoleh(unit)					27								0		0		0		-	DINAS PETERNAKAN DAN KESEHATAN HEWAN	
		X.XX.01.2.0 7.02	Pengadaan Kendaraan Dinas Operasional atau Lapangan	Jumlah kendaraan dinas operasional atau lapangan yang dibeli(unit)					6								0		0		0		-	DINAS PETERNAKAN DAN KESEHATAN HEWAN	
		X.XX.01.2.0 7.05	Pengadaan Mebel	Jumlah mebel yang yang dibeli(unit)					15								0		0		0		-	DINAS PETERNAKAN DAN KESEHATAN HEWAN	
		X.XX.01.2.0 7.06	Pengadaan Peralatan dan Mesin Lainnya	Jumlah peralatan dan mesin lainnya yang dibeli(unit)					1								0		0		0		-	DINAS PETERNAKAN DAN KESEHATAN HEWAN	
		X.XX.01.2.0 7.08	Pengadaan Aset Tak Berwujud	Jumlah aset tak berwujud yang dibeli(unit)					1								0		0		0		-	DINAS PETERNAKAN DAN KESEHATAN HEWAN	
		X.XX.01.2.0 7.09	Pengadaan Gedung Kantor atau Bangunan Lainnya	Jumlah gedung kantor/bangunan lainnya yang terbangun(unit)					2								0		0		0		-	DINAS PETERNAKAN DAN KESEHATAN HEWAN	
		X.XX.01.2.0 7.10	Pengadaan Sarana dan Prasarana Gedung Kantor atau Bangunan Lainnya	Jumlah sarpras gedung/bangunan lainnya yang dibeli(unit)					6	100.000.000,00							0		0		0		-	DINAS PETERNAKAN DAN KESEHATAN HEWAN	
		X.XX.01.2.0 7.11	Pengadaan Sarana dan Prasarana Pendukung Gedung Kantor atau Bangunan Lainnya	Jumlah sarpras pendukung gedung/bangunan lainnya yang dibeli(unit)					4								0		0		0		-	DINAS PETERNAKAN DAN KESEHATAN HEWAN	
		X.XX.01.2.0 8	Penyediaan Jasa Penunjang Urusan Pemerintahan Daerah	Persentase jasa penunjang yang tersedia(persen)					80								0		0		0		-	DINAS PETERNAKAN DAN KESEHATAN HEWAN	
		X.XX.01.2.0 8.01	Penyediaan Jasa Surat Menyurat	Jumlah penyediaan jasa surat menyurat(kegiatan)					100								0		0		0		-	DINAS PETERNAKAN DAN KESEHATAN HEWAN	
		X.XX.01.2.0 8.02	Penyediaan Jasa Komunikasi, Sumber Daya Air dan Listrik	Jumlah bulan pemenuhan jasa komunikasi, sumber daya air dan listrik(bulan)					12	173.200.000,00	3	34.359.590,00	3	35.280.936,00			6	69.640.526,00	6	69.640.526,00	0		-	DINAS PETERNAKAN DAN KESEHATAN HEWAN	

No	Sasaran	Kode	Urusan / Bidang Urusan / Pemerintahan Daerah dan Program / Kegiatan	Indikator Kinerja Program(outcome) / Kegiatan(output)	Target RPJMD Kabupaten Kota pada Tahun 2023 (Akhir Periode RPJMD)		Realisasi Capaian Kinerja Kinerja RPJMD Kabupaten/Kota sampai dengan RKPD Kabupaten / Kota Tahun Lalu (2020)		Target Kinerja dan Anggaran RKPD Kabupaten/Kota Tahun berjalan (Tahun 2021) yang dievaluasi		Realisasi Kinerja Pada Triwulan				Realisasi Capaian Kinerja dan Anggaran RKPD Kabupaten/Kota yang dievaluasi		Realisasi Kinerja dan Anggaran RPJMD Kabupaten/Kota s/d tahun 2021 (Akhir Tahun Pelaksanaan RKPD Tahun 2021)		Tingkat Capaian Kinerja Dan Realisasi Anggaran RPJMD Kabupaten/Kota s/d tahun 2021 (%)		Perangkat Daerah Penanggung Jawab				
					6		7		8		I		II		III		IV		13 = (9 + 10 + 11 + 12)			14 = (7 + 13)		15 = (14 / 6 * 100%)	
					K	Rp.	K	Rp.	K	Rp.	K	Rp.	K	Rp.	K	Rp.	K	Rp.	K	Rp.		K	Rp.	K	Rp.
1	2	3	4	5	6	7	8	9	10	11	12	13	14	15	16	17	18	19	20	21	22	23			
		X.XX.01.2.0 8.03	Penyediaan Jasa Peralatan dan Perlengkapan Kantor	Jumlah kegiatan jasa peralatan dan perlengkapan kantor(kegiatan)			12	14.882.000,00		690.000,00	4	7.299.500,00					4	7.989.500,00	4	7.989.500,00	0	-	DINAS PETERNAKAN DAN KESEHATAN HEWAN		
		X.XX.01.2.0 8.04	Penyediaan Jasa Pelayanan Umum Kantor	Jumlah kegiatan jasa pelayanan umum kantor(kegiatan)			12	598.500.000,00	3	146.250.000,00	3	146.250.000,00					6	292.500.000,00	6	292.500.000,00	0	-	DINAS PETERNAKAN DAN KESEHATAN HEWAN		
		X.XX.01.2.0 9	Pemeliharaan Barang Milik Daerah Penunjang Urusan Pemerintahan Daerah	Persentase barang milik daerah yang terpelihara(persen)			80										0		0		0	-	DINAS PETERNAKAN DAN KESEHATAN HEWAN		
		X.XX.01.2.0 9.02	Penyediaan Jasa Pemeliharaan, Biaya Pemeliharaan, Pajak, dan Perizinan Kendaraan Dinas Operasional atau Lapangan	Jumlah kendaraan dinas operasional atau lapangan yang terpelihara(unit)			15	92.657.000,00	2	7.000.956,00	3	17.516.588,00					5	24.517.544,00	5	24.517.544,00	0	-	DINAS PETERNAKAN DAN KESEHATAN HEWAN		
		X.XX.01.2.0 9.06	Pemeliharaan Peralatan dan Mesin Lainnya	Jumlah peralatan dan mesin lainnya yang terpelihara(unit)			50										0	-	0	-	0	-	DINAS PETERNAKAN DAN KESEHATAN HEWAN		
		X.XX.01.2.0 9.08	Pemeliharaan Aset Tak Berwujud	Jumlah aset tak berwujud lainnya yang terpelihara(unit)			1										0	-	0	-	0	-	DINAS PETERNAKAN DAN KESEHATAN HEWAN		
		X.XX.01.2.0 9.09	Pemeliharaan/Rehabilitasi Gedung Kantor dan Bangunan Lainnya	Jumlah bangunan gedung kantor /bangunan lainnya yang terpelihara(unit)			10	388.945.000,00									0	-	0	-	0	-	DINAS PETERNAKAN DAN KESEHATAN HEWAN		
		X.XX.01.2.0 9.10	Pemeliharaan/Rehabilitasi Sarana dan Prasarana Gedung Kantor atau Bangunan Lainnya	Jumlah bangunan sarpras gedung kantor/bangunan lainnya yang terpelihara(unit)			10										0	-	0	-	0	-	DINAS PETERNAKAN DAN KESEHATAN HEWAN		
Rata-rata Capaian Kinerja (%)																0									
Predikat Kinerja																						Sangat Rendah			
<b>3.30 - URUSAN PEMERINTAHAN BIDANG PERDAGANGAN</b>																									
1	Meningkatnya pertumbuhan ekonomi sektor unggulan	3.30.02	PROGRAM PERIZINAN DAN PENDAFTARAN PERUSAHAAN																						
		3.30.02.2.0 1	Penerbitan Izin Pengelolaan Pasar Rakyat, Pusat Perbelanjaan, dan Izin Usaha Toko Swalayan	prosentase Izin Pengelolaan Pasar Rakyat, Pusat Perbelanjaan, dan Izin Usaha Toko Swalayan yang diterbitkan tepat waktu(%)			0	100			0						0		0		0	-	DINAS PERINDUSTRIAN DAN PERDAGANGAN		
		3.30.02.2.0 1.01	Fasilitasi Pemenuhan Komitmen Perolehan Perizinan Pasar Rakyat, Pusat Perbelanjaan, dan Toko Swalayan melalui Sistem Pelayanan Perizinan Berusaha Terintegrasi Secara Elektronik	Persentase fasilitasi pemenuhan komitmen(%)			0	100			0	-					0	-	0	-	0	-	DINAS PERINDUSTRIAN DAN PERDAGANGAN		
		3.30.02.2.0 2	Penerbitan Tanda Daftar Gudang	prosentase TDG yang terbit tepat waktu(%)			0	100			0						0		0		0	-	DINAS PERINDUSTRIAN DAN PERDAGANGAN		
		3.30.02.2.0 2.01	Fasilitasi Penerbitan Tanda Daftar Gudang	persentase fasilitasi penerbitan TDG(%)			0	100			0	-					0	-	0	-	0	-	DINAS PERINDUSTRIAN DAN PERDAGANGAN		
		3.30.02.2.0 3	Penerbitan Surat Tanda Pendaftaran Waralaba (STPW) untuk Penerima Waralaba dari Waralaba Dalam Negeri	Prosentase STPW Untuk Penerima Waralaba Dari Waralaba Dalam Negeri yang terbit tepat waktu(%)			0	100			0						0		0		0	-	DINAS PERINDUSTRIAN DAN PERDAGANGAN		

No	Sasaran	Kode	Urusan / Bidang Urusan / Pemerintahan Daerah dan Program / Kegiatan	Indikator Kinerja Program(outcome) / Kegiatan(output)	Target RPJMD Kabupaten Kota pada Tahun 2023 (Akhir Periode RPJMD)		Realisasi Capaian Kinerja Kinerja RPJMD Kabupaten/Kota sampai dengan RKPD Kabupaten / Kota Tahun Lalu (2020)		Target Kinerja dan Anggaran RKPD Kabupaten/Kota Tahun berjalan (Tahun 2021) yang dievaluasi		Realisasi Kinerja Pada Triwulan				Realisasi Capaian Kinerja dan Anggaran RKPD Kabupaten/Kota yang dievaluasi		Realisasi Kinerja dan Anggaran RPJMD Kabupaten/Kota s/d tahun 2021 (Akhir Tahun Pelaksanaan RKPD Tahun 2021)		Tingkat Capaian Kinerja Dan Realisasi Anggaran RPJMD Kabupaten/Kota s/d tahun 2021 (%)		Perangkat Daerah Penanggung Jawab				
					K	Rp.	K	Rp.	K	Rp.	I		II		III		IV		K	Rp.		K	Rp.	K	Rp.
											9	10	11	12	13 = (9 + 10 + 11 + 12)	14 = (7 + 13)	15 = (14 / 6 * 100%)								
1	2	3	4	5	K	Rp.	K	Rp.	K	Rp.	K	Rp.	K	Rp.	K	Rp.	K	Rp.	K	Rp.	K	Rp.	16		
		3.30.02.2.0 3.01	Fasilitasi Perizinan Surat Tanda Pendaftaran dan/atau Lanjutan Waralaba (STPW) Dalam Negeri Terintegrasi secara Elektronik	Prosentase STPW Untuk PenePersentase fasilitas penerbitan STPW dalam negeri terintegrasi OSS(%)	0		0		100			0		-			0		0		0		DINAS PERINDUSTRIAN DAN PERDAGANGAN		
		3.30.02.2.0 3.02	Fasilitasi Pemenuhan Komitmen Perolehan Surat Tanda Pendaftaran dan/atau Lanjutan Waralaba (STPW) Dalam Negeri	Persentase fasilitas pemenuhan komitmen STPW dalam negeri(%)			0		100			0		-			0		0		0		DINAS PERINDUSTRIAN DAN PERDAGANGAN		
		3.30.02.2.0 4	Penerbitan Surat Tanda Pendaftaran Waralaba (STPW) untuk Penerima Waralaba Lanjutan dari Waralaba Luar Negeri	Prosentase STPW Untuk Penerima Waralaba Lanjutan Dari Waralaba Luar Negeri yang diterbitkan tepat waktu(%)	0		0		100			0		-			0		0		0		DINAS PERINDUSTRIAN DAN PERDAGANGAN		
		3.30.02.2.0 4.01	Sistem Pelayanan Perizinan Lanjutan Surat Tanda Pendaftaran dan/atau Lanjutan Waralaba (STPW) Terintegrasi secara Elektronik Luar Negeri	persentase STPW lanjutan luar negeri terintegrasi OSS(%)	0		0		100			0		-			0		0		0		DINAS PERINDUSTRIAN DAN PERDAGANGAN		
		3.30.02.2.0 4.02	Fasilitasi Pemenuhan Lanjutan Surat Tanda Pendaftaran dan/atau Lanjutan Waralaba (STPW) Luar Negeri	persentase pemenuhan STPW Lanjutan luar negeri(%)	0		0		100			0		-			0		0		0		DINAS PERINDUSTRIAN DAN PERDAGANGAN		
		3.30.02.2.0 5	Penerbitan Surat Izin Usaha Perdagangan Minuman Beralkohol Golongan B dan C untuk Pengecer dan Penjual Langsung Minum di Tempat	Prosentase SIUP Minuman Beralkohol Golongan B dan C Untuk Pengecer dan Penjual Langsung Minum Di Tempat yang diterbitkan tepat waktu(%)	0		0		100			0		-			0		0		0		DINAS PERINDUSTRIAN DAN PERDAGANGAN		
		3.30.02.2.0 5.01	Fasilitasi Penerbitan Surat Izin Usaha Perdagangan Minuman Beralkohol Golongan B dan C	persentase penerbitan SIUP tepat waktu(%)	0		0		100			0		-			0		0		0		DINAS PERINDUSTRIAN DAN PERDAGANGAN		
		3.30.02.2.0 6	Pengendalian Fasilitas Penyimpanan Bahan Berbahaya dan Pengawasan Distribusi, Pengemasan dan Pelabelan Bahan Berbahaya di Tingkat Daerah Kabupaten/ Kota	Jumlah bulan Pengawasan Usaha Penyimpanan Bahan Berbahaya dan Pengawasan Distribusi, Pengemasan dan Pelabelan Bahan Berbahaya Di tingkat Kabupaten(bulan)	0		0		12			0		-			0		0		0		DINAS PERINDUSTRIAN DAN PERDAGANGAN		
		3.30.02.2.0 6.01	Pemeriksaan Penyimpanan Bahan Berbahaya	jumlah pengawasan(kali)	0		0		12			0		-			0		0		0		DINAS PERINDUSTRIAN DAN PERDAGANGAN		
		3.30.02.2.0 6.02	Fasilitasi Pemenuhan Komitmen Pemeriksaan Distribusi Bahan Berbahaya bagi P-B2 dan PA-B2	persentase fasilitas pemenuhan komitmen(%)	0		0		100			0		-			0		0		0		DINAS PERINDUSTRIAN DAN PERDAGANGAN		
		3.30.02.2.0 6.03	Pengawasan Distribusi, Pengemasan dan Pelabelan Bahan Berbahaya Terhadap Pengguna Akhir Bahan Berbahaya (PA-B2) maupun Produsen B2 (P-B2)	jumlah pengawasan(kali)	0		0		12			0		-			0		0		0		DINAS PERINDUSTRIAN DAN PERDAGANGAN		
Rata-rata Capaian Kinerja (%)																				0					
Predikat Kinerja																				Sangat Rendah					
2	Meningkatnya pertumbuhan ekonomi sektor unggulan	3.30.03	PROGRAM PENINGKATAN SARANA DISTRIBUSI PERDAGANGAN																						
		3.30.03.2.0 1	Pembangunan dan Pengelolaan Sarana Distribusi Perdagangan	Jumlah pasar di revitalisasi(pasar)	0		0		3			0		-			0		0		0		DINAS PERINDUSTRIAN DAN PERDAGANGAN		
		3.30.03.2.0 1.01	Penyediaan Sarana Distribusi Perdagangan	jumlah pasar direvitalisasi(pasar)	0		0		4	3.300.000.000,00	0	32.996.500,00	1	335.585.000,00			1	368.581.500,00	1	368.581.500,00	0		DINAS PERINDUSTRIAN DAN PERDAGANGAN		

No	Sasaran	Kode	Urusan / Bidang Urusan / Pemerintahan Daerah dan Program / Kegiatan	Indikator Kinerja Program(outcome) / Kegiatan(output)	Target RPJMD Kabupaten Kota pada Tahun 2023 (Akhir Periode RPJMD)		Realisasi Capaian Kinerja Kinerja RPJMD Kabupaten/Kota sampai dengan RKPD Kabupaten / Kota Tahun Lalu (2020)		Target Kinerja dan Anggaran RKPD Kabupaten/Kota Tahun berjalan (Tahun 2021) yang dievaluasi				Realisasi Kinerja pada Triwulan				Realisasi Capaian Kinerja dan Anggaran RKPD Kabupaten/Kota yang dievaluasi		Realisasi Kinerja dan Anggaran RPJMD Kabupaten/Kota s/d tahun 2021 (Akhir Tahun Pelaksanaan RKPD Tahun 2021)		Tingkat Capaian Kinerja Dan Realisasi Anggaran RPJMD Kabupaten/Kota s/d tahun 2021 (%)		Perangkat Daerah Penanggung Jawab				
					6		7		8				I		II		III		IV		13 = (9 + 10 + 11 + 12)			14 = (7 + 13)		15 = (14 / 6 * 100%)	
					K	Rp.	K	Rp.	K	Rp.	K	Rp.	K	Rp.	K	Rp.	K	Rp.	K	Rp.	K	Rp.		K	Rp.	K	Rp.
1		3.30.03.2.01.02	Fasilitasi Pengelolaan Sarana Distribusi Perdagangan	<i>jumlah fasilitas(kali)</i>		0		4	92.000.000,00	2	25.500.000,00	0		3.360.000,00					2	28.860.000,00	2	28.860.000,00	0		-	DINAS PERINDUSTRIAN DAN PERDAGANGAN	
		3.30.03.2.02	Pembinaan Terhadap Pengelola Sarana Distribusi Perdagangan Masyarakat di Wilayah Kerjanya																						-	DINAS PERINDUSTRIAN DAN PERDAGANGAN	
		3.30.03.2.01.02	Pembinaan dan Pengendalian Pengelola Sarana Distribusi Perdagangan	<i>jumlah pembinaan(kali)</i>		0		4				0		-					0		0				-	DINAS PERINDUSTRIAN DAN PERDAGANGAN	
		3.30.03.2.02.02	Pemberdayaan Pengelola Sarana Distribusi Perdagangan	<i>jumlah pembinaan(kali)</i>		0		12	92.000.000,00	3	4.608.000,00	3		61.762.600,00					6	66.370.600,00	6	66.370.600,00	0		-	DINAS PERINDUSTRIAN DAN PERDAGANGAN	
Rata-rata Capaian Kinerja (%)																				0							
Predikat Kinerja																				Sangat Rendah							
3	Meningkatnya pertumbuhan ekonomi sektor unggulan	3.30.04	PROGRAM STABILISASI HARGA BARANG KEBUTUHAN POKOK DAN BARANG PENTING																								
		3.30.04.2.01	Menjamin Ketersediaan Barang Kebutuhan Pokok dan Barang Penting di Tingkat Daerah Kabupaten/ Kota	<i>Jumlah koordinasi dengan penyedia Barang Kebutuhan Pokok dan Barang Penting(kali)</i>		0		2				0							0		0					-	DINAS PERINDUSTRIAN DAN PERDAGANGAN
		3.30.04.2.01.01	Koordinasi dan Sinkronisasi Ketersediaan Barang Kebutuhan Pokok dan Barang Penting di Tingkat Agen dan Pasar Rakyat	<i>jumlah bulan koordinasi(bulan)</i>		0		12				0		-					0		0					-	DINAS PERINDUSTRIAN DAN PERDAGANGAN
		3.30.04.2.01.02	Koordinasi dan Sinkronisasi Peningkatan Aksesibilitas Barang Kebutuhan Pokok dan Barang Penting di Tingkat Agen dan Pasar Rakyat	<i>jumlah bulan koordinasi(bulan)</i>		0		12				0		-					0		0					-	DINAS PERINDUSTRIAN DAN PERDAGANGAN
		3.30.04.2.01.03	Pengendalian Ketersediaan Barang Kebutuhan Pokok dan Barang Penting di Tingkat Agen dan Pasar Rakyat	<i>jumlah operasi pasar(kali)</i>		0		1				0		-					0		0					-	DINAS PERINDUSTRIAN DAN PERDAGANGAN
		3.30.04.2.01.02	Pengendalian Harga, dan Stok Barang Kebutuhan Pokok dan Barang Penting di Tingkat Pasar Kabupaten/Kota	<i>Jumlah pengawasan(kali)</i>		0		48				12							12		12					-	DINAS PERINDUSTRIAN DAN PERDAGANGAN
		3.30.04.2.01.01	Pemantauan Harga dan Stok Barang Kebutuhan Pokok dan Barang Penting pada Pelaku Usaha Distribusi Barang dalam 1 (satu) Kabupaten/Kota	<i>jumlah pemantauan(kali)</i>		0		12				0		-					0		0					-	DINAS PERINDUSTRIAN DAN PERDAGANGAN
		3.30.04.2.01.02	Pemantauan Harga dan Stok Barang Kebutuhan Pokok dan Barang Penting pada Pasar Rakyat yang Terintegrasi dalam Sistem Informasi Perdagangan	<i>jumlah pemantauan(kali)</i>		0		48	42.200.000,00			3		6.157.500,00					3	6.157.500,00	3	6.157.500,00	0		-	DINAS PERINDUSTRIAN DAN PERDAGANGAN	
		3.30.04.2.01.03	Pelaksanaan Operasi Pasar Reguler dan Pasar Khusus yang Berdampak dalam 1 (satu) Kabupaten/Kota	<i>jumlah operasi pasar(kali)</i>		0		1				0		-					0		0					-	DINAS PERINDUSTRIAN DAN PERDAGANGAN
		3.30.04.2.01.03	Pengawasan Pupuk dan Pestisida Bersubsidi di Tingkat Daerah Kabupaten/Kota	<i>Jumlah bulan Pengawasan(bulan)</i>		0		12				0							0		0					-	DINAS PERINDUSTRIAN DAN PERDAGANGAN

No	Sasaran	Kode	Urusan / Bidang Urusan / Pemerintahan Daerah dan Program / Kegiatan	Indikator Kinerja Program(outcome) / Kegiatan(output)	Target RPJMD Kabupaten Kota pada Tahun 2023 (Akhir Periode RPJMD)		Realisasi Capaian Kinerja Kinerja RPJMD Kabupaten/Kota sampai dengan RKPD Kabupaten / Kota Tahun Lalu (2020)		Target Kinerja dan Anggaran RKPD Kabupaten/Kota Tahun berjalan (Tahun 2021) yang dievaluasi		Realisasi Kinerja Pada Triwulan				Realisasi Capaian Kinerja dan Anggaran RKPD Kabupaten/Kota yang dievaluasi		Realisasi Kinerja dan Anggaran RPJMD Kabupaten/Kota s/d tahun 2021 (Akhir Tahun Pelaksanaan RKPD Tahun 2021)		Tingkat Capaian Kinerja Dan Realisasi Anggaran RPJMD Kabupaten/Kota s/d tahun 2021 (%)		Perangkat Daerah Penanggung Jawab				
					6		7		8		I		II		III		IV		13 = (9 + 10 + 11 + 12)			14 = (7 + 13)		15 = (14 / 6 * 100%)	
					K	Rp.	K	Rp.	K	Rp.	K	Rp.	K	Rp.	K	Rp.	K	Rp.	K	Rp.		K	Rp.	K	Rp.
1		3.30.04.2.0 3.01	Pemeriksaan Kelengkapan Legalitas Dokumen Perizinan	jumlah pengawasan(kali)		0		6			0				0		0		0		DINAS PERINDUSTRIAN DAN PERDAGANGAN				
		3.30.04.2.0 3.02	Pengawasan Pengadaan Pupuk dan Pestisida Bersubsidi	jumlah pengawasan(kali)		0		12			0				0		0		0		DINAS PERINDUSTRIAN DAN PERDAGANGAN				
		3.30.04.2.0 3.03	Pengawasan Penyaluran dan Penggunaan Pupuk dan Pestisida Bersubsidi	jumlah pengawasan(kali)		0		19	35.000.000,00		0				0		0		0		DINAS PERINDUSTRIAN DAN PERDAGANGAN				
Rata-rata Capaian Kinerja (%)																			0						
Predikat Kinerja																			Sangat Rendah						
4	Meningkatnya pertumbuhan ekonomi sektor unggulan	3.30.05	PROGRAM PENGEMBANGAN EKSPOR																						
		3.30.05.2.0 1	Penyelenggaraan Promosi Dagang melalui Pameran Dagang dan Misi Dagang bagi Produk Ekspor Unggulan yang terdapat pada 1 (satu) Daerah Kabupaten/Kota	Jumlah Penyelenggaraan Promosi dan Misi Dagang(kali)		0		1			0				0		0		0		DINAS PERINDUSTRIAN DAN PERDAGANGAN				
		3.30.05.2.0 1.01	Pembinaan dan Pengembangan Usaha Produk Ekspor Unggulan Kabupaten/Kota	jumlah IKM pelaku Ekspor dibina(IKM)		0		10	36.848.000,00		10		33.180.000,00		10		33.180.000,00	10	33.180.000,00	0		DINAS PERINDUSTRIAN DAN PERDAGANGAN			
		3.30.05.2.0 1.02	Pameran Dagang Nasional	jumlah pameran diikuti(kali)		0		4			0				0		0		0		DINAS PERINDUSTRIAN DAN PERDAGANGAN				
		3.30.05.2.0 1.03	Pameran Dagang Lokal	jumlah fasilitasi pameran(kali)		0		1			0				0		0		0		DINAS PERINDUSTRIAN DAN PERDAGANGAN				
		3.30.05.2.0 1.04	Misi Dagang Bagi Produk Ekspor Unggulan	jumlah misi dagang(kali)		0		1			0				0		0		0		DINAS PERINDUSTRIAN DAN PERDAGANGAN				
		3.30.05.2.0 1.05	Peningkatan Citra Produk Ekspor	jumlah produk ekspor yang ditingkatkan citranya(produk)		0		5			0				0		0		0		DINAS PERINDUSTRIAN DAN PERDAGANGAN				
		3.30.05.2.0 1.06	Pembinaan Pelaku Usaha Ekspor	jumlah perusahaan pelaku ekspor yang dibina(perusahaan)		0		15			0				0		0		0		DINAS PERINDUSTRIAN DAN PERDAGANGAN				
Rata-rata Capaian Kinerja (%)																			0						
Predikat Kinerja																			Sangat Rendah						
5	Meningkatnya pertumbuhan ekonomi sektor unggulan	3.30.06	PROGRAM STANDARDISASI DAN PERLINDUNGAN KONSUMEN																						
		3.30.06.2.0 1	Pelaksanaan Metrologi Legal, Berupa Tera, Tera Ulang, dan Pengawasan	Jumlah UTPP yang ditera / ditera ulang(UTPP)		0		5000		549		2300			2849		2849		0		DINAS PERINDUSTRIAN DAN PERDAGANGAN				
		3.30.06.2.0 1.01	Pelaksanaan Metrologi Legal, Berupa Tera, Tera Ulang	jumlah pelayanan tera/tera ulang(kali)		0		160	69.000.000,00	48	21.749.000,00	60	39.297.000,00		108	61.046.000,00	108	61.046.000,00	0		DINAS PERINDUSTRIAN DAN PERDAGANGAN				

No	Sasaran	Kode	Urusan / Bidang Urusan / Pemerintahan Daerah dan Program / Kegiatan	Indikator Kinerja Program(outcome) / Kegiatan(output)	Target RPJMD Kabupaten Kota pada Tahun 2023 (Akhir Periode RPJMD)		Realisasi Capaian Kinerja Kinerja RPJMD Kabupaten/Kota sampai dengan RKPD Kabupaten / Kota Tahun Lalu (2020)		Target Kinerja dan Anggaran RKPD Kabupaten/Kota Tahun berjalan (Tahun 2021) yang dievaluasi				Realisasi Kinerja pada Triwulan				Realisasi Capaian Kinerja dan Anggaran RKPD Kabupaten/Kota yang dievaluasi		Realisasi Kinerja dan Anggaran RPJMD Kabupaten/Kota s/d tahun 2021 (Akhir Tahun Pelaksanaan RKPD Tahun 2021)		Tingkat Capaian Kinerja Dan Realisasi Anggaran RPJMD Kabupaten/Kota s/d tahun 2021 (%)		Perangkat Daerah Penanggung Jawab
					K	Rp.	K	Rp.	I		II		III		IV		13 = (9 + 10 + 11 + 12)		14 = (7 + 13)		15 = (14 / 6 * 100%)		
									K	Rp.	K	Rp.	K	Rp.	K	Rp.	K	Rp.	K	Rp.	K	Rp.	
1		3.30.06.2.0 1.02	Pengawasan/Penyuluhan Metrologi Legal	jumlah pengawasan/penyuluhan metrologi legal(kali)	K	Rp.	K	Rp.	K	Rp.	K	Rp.	K	Rp.	K	Rp.	K	Rp.	K	Rp.	K	Rp.	DINAS PERINDUSTRIAN DAN PERDAGANGAN
Rata-rata Capaian Kinerja (%)																				0			
Predikat Kinerja																				Sangat Rendah			
6	Meningkatnya pertumbuhan ekonomi sektor unggulan	3.30.07	PROGRAM PENGGUNAAN DAN PEMASARAN PRODUK DALAM NEGERI																				
		3.30.07.2.0 1	Pelaksanaan Promosi, Pemasaran dan Peningkatan Penggunaan Produk Dalam Negeri	jumlah gelaran Promosi yang diikuti(KALI)			0		1			0					0						DINAS PERINDUSTRIAN DAN PERDAGANGAN
		3.30.07.2.0 1.01	Pelaksanaan Promosi Penggunaan Produk Dalam Negeri di Tingkat Kabupaten/Kota	jumlah promosi(kali)			0		1			0					0						DINAS PERINDUSTRIAN DAN PERDAGANGAN
		3.30.07.2.0 1.02	Pemasaran dan Peningkatan Penggunaan Produk Dalam Negeri di Tingkat Kabupaten/Kota	jumlah pameran yang diikuti(pameran)			0		1			99.999.800,00					0						DINAS PERINDUSTRIAN DAN PERDAGANGAN
		3.30.07.2.0 1.03	Peningkatan Sistem dan Jaringan Informasi Perdagangan	persentase sistem dan jaringan informasi perdagangan yang bisa diakses(%)			0		100								0						DINAS PERINDUSTRIAN DAN PERDAGANGAN
Rata-rata Capaian Kinerja (%)																				0			
Predikat Kinerja																				Sangat Rendah			
3.31 - URUSAN PEMERINTAHAN BIDANG PERINDUSTRIAN																							
1	Meningkatnya pertumbuhan ekonomi sektor unggulan	3.31.02	PROGRAM PERENCANAAN DAN PEMBANGUNAN INDUSTRI																				
		3.31.02.2.0 1	Penyusunan dan Evaluasi Rencana Pembangunan Industri Kabupaten/Kota	jumlah dokumen RPIK disusun tepat waktu(dokumen)			0		1			0					0						DINAS PERINDUSTRIAN DAN PERDAGANGAN
		3.31.02.2.0 1.01	Penyusunan Rencana Pembangunan Industri Kabupaten/Kota	jumlah dokumen tersusun(dokumen)			0		1			299.999.800,00	0	14.740.000,00	0	2.000.000,00	0	16.740.000,00	0	16.740.000,00	0		DINAS PERINDUSTRIAN DAN PERDAGANGAN
		3.31.02.2.0 1.02	Koordinasi, Sinkronisasi, dan Pelaksanaan Kebijakan Percepatan Pengembangan, Penyebaran dan Perwilayahan Industri	jumlah koordinasi(kali)			0		6			0					0						DINAS PERINDUSTRIAN DAN PERDAGANGAN
		3.31.02.2.0 1.03	Koordinasi, Sinkronisasi, dan pelaksanaan Pembangunan Sumber Daya Industri	Persentase pembinaan IKM sesuai wilayah perencanaan(%)			0		75			444.999.900,00	0	10.390.000,00	0	50.582.000,00	0	60.972.000,00	0	60.972.000,00	0		DINAS PERINDUSTRIAN DAN PERDAGANGAN
		3.31.02.2.0 1.04	Koordinasi, Sinkronisasi, dan Pelaksanaan Pembangunan Sarana dan Prasarana Industri	jumlah koordinasi(kali)			0		5			0					0						DINAS PERINDUSTRIAN DAN PERDAGANGAN
		3.31.02.2.0 1.05	Koordinasi, Sinkronisasi, dan Pelaksanaan Pemberdayaan Industri dan Peran Serta Masyarakat	jumlah studi kelayakan(dokumen)			0		1			0					0						DINAS PERINDUSTRIAN DAN PERDAGANGAN
		3.31.02.2.0 1.06	Evaluasi terhadap Pelaksanaan Rencana Pembangunan Industri	jumlah dokumen evaluasi(dokumen)			0		1			0					0						DINAS PERINDUSTRIAN DAN PERDAGANGAN
Rata-rata Capaian Kinerja (%)																				0			



No	Sasaran	Kode	Urusan / Bidang Urusan / Pemerintahan Daerah dan Program / Kegiatan	Indikator Kinerja Program(outcome) / Kegiatan(output)	Target RPJMD Kabupaten Kota pada Tahun 2023 (Akhir Periode RPJMD)		Realisasi Capaian Kinerja Kinerja RPJMD Kabupaten/Kota sampai dengan RKPD Kabupaten / Kota Tahun Lalu (2020)		Target Kinerja dan Anggaran RKPd Kabupaten/Kota Tahun berjalan (Tahun 2021) yang dievaluasi				Realisasi Kinerja pada Triwulan				Realisasi Capaian Kinerja dan Anggaran RKPd Kabupaten/Kota yang dievaluasi		Realisasi Kinerja dan Anggaran RPJMD Kabupaten/Kota s/d tahun 2021 (Akhir Tahun Pelaksanaan RKPd Tahun 2021)		Tingkat Capaian Kinerja Dan Realisasi Anggaran RPJMD Kabupaten/Kota s/d tahun 2021 (%)		Perangkat Daerah Penanggung Jawab						
					6		7		8		9		10		11		12		13 = (9 + 10 + 11 + 12)		14 = (7 + 13)			15 = (14 / 6 * 100%)					
					K	Rp.	K	Rp.	K	Rp.	K	Rp.	K	Rp.	K	Rp.	K	Rp.	K	Rp.	K	Rp.		K	Rp.	16			
Predikat Kinerja																													
Sangat Rendah																													
2	Meningkatnya pertumbuhan ekonomi sektor unggulan	3.31.03	PROGRAM PENGENDALIAN IZIN USAHA INDUSTRI KABUPATEN/KOTA																										
		3.31.03.2.0.1	Penerbitan Izin Usaha Industri (IUI), Izin Perluasan Usaha Industri (IPUI), Izin Usaha Kawasan Industri (IUKI) dan Izin Perluasan Kawasan Industri (IPKI) Kewenangan Kabupaten/Kota	Jumlah dokumen informasi industri(DOKUMEN)			0		1				0							0				0				DINAS PERINDUSTRIAN DAN PERDAGANGAN	
		3.31.03.2.0.1.01	Fasilitasi Pemenuhan komitmen perolehan IUI, IPUI, IUKI dan IPKI Kewenangan Kabupaten/Kota dalam Sistem Informasi Industri Nasional (SIINas) yang Terintegrasi dengan Sistem Pelayanan Perizinan Berusaha Terintegrasi secara Elektronik	Persentase ikm terfasilitasi(%)			0		-	100			0						0				-	0				DINAS PERINDUSTRIAN DAN PERDAGANGAN	
		3.31.03.2.0.1.02	Koordinasi dan Sinkronisasi Pengawasan Perizinan di Bidang Industri Dalam Lingkup IUI, IPUI, IUKI dan IPKI Kewenangan Kabupaten/ Kota	jumlah koordinasi dan pengawasan(kali)			0		-	12			0						0				-	0				DINAS PERINDUSTRIAN DAN PERDAGANGAN	
Rata-rata Capaian Kinerja (%)																													
0																													
Predikat Kinerja																													
Sangat Rendah																													
3	Meningkatnya pertumbuhan ekonomi sektor unggulan	3.31.04	PROGRAM PENGELOLAAN SISTEM INFORMASI INDUSTRI NASIONAL																										
		3.31.04.2.0.1	Penyediaan Informasi Industri untuk Informasi Industri untuk IUI, IPUI, IUKI dan IPKI Kewenangan Kabupaten/Kota																									DINAS PERINDUSTRIAN DAN PERDAGANGAN	
		3.31.04.2.0.1.01	Fasilitasi Pengumpulan, Pengolahan dan Analisis Data Industri, Data Kawasan Industri serta Data Lain Lingkup Kabupaten/Kota melalui Sistem Informasi Industri Nasional (SIINas)	jumlah koordinasi(kali)			0		-	4			0						0				-	0				DINAS PERINDUSTRIAN DAN PERDAGANGAN	
		3.31.04.2.0.1.02	Diseminasi, Publikasi Data Informasi dan Analisa Industri Kabupaten/Kota melalui SIINas	Jumlah Diseminasi dan publikasi(kali)			0		-	4			0						0				-	0				DINAS PERINDUSTRIAN DAN PERDAGANGAN	
		3.31.04.2.0.1.03	Pemantauan dan Evaluasi Kepatuhan Perusahaan Industri dan Perusahaan Kawasan Industri Lingkup Kabupaten/Kota dalam Penyampaian Data ke SIINas	jumlah bulan pengawasan(Bulan)			0		-	12			0						0				-	0				DINAS PERINDUSTRIAN DAN PERDAGANGAN	
Rata-rata Capaian Kinerja (%)																													
0																													
Predikat Kinerja																													
Sangat Rendah																													
4	Meningkatnya pertumbuhan ekonomi sektor unggulan	0.00.01	PROGRAM PENUNJANG URUSAN PEMERINTAHAN DAERAH KABUPATEN/KOTA																										
		X.XX.01.2.0.1	Perencanaan, Penganggaran, dan Evaluasi Kinerja Perangkat Daerah	Prosentase capaian kinerja tersusun tepat waktu(%)			0		100				0						0						0				DINAS PERINDUSTRIAN DAN PERDAGANGAN
		X.XX.01.2.0.1.01	Penyusunan Dokumen Perencanaan Perangkat Daerah	Jumlah dokumen perencanaan PD(dokumen)			0		-	2			0						0				-	0				DINAS PERINDUSTRIAN DAN PERDAGANGAN	
		X.XX.01.2.0.1.07	Evaluasi Kinerja Perangkat Daerah	Jumlah dokumen evaluasi PD(dokumen)			0		-	4			0						0				-	0				DINAS PERINDUSTRIAN DAN PERDAGANGAN	

No	Sasaran	Kode	Urusan / Bidang Urusan / Pemerintahan Daerah dan Program / Kegiatan	Indikator Kinerja Program(outcome) / Kegiatan(output)	Target RPJMD Kabupaten Kota pada Tahun 2023 (Akhir Periode RPJMD)		Realisasi Capaian Kinerja Kinerja RPJMD Kabupaten/Kota sampai dengan RKPD Kabupaten / Kota Tahun Lalu (2020)		Target Kinerja dan Anggaran RKPD Kabupaten/Kota Tahun berjalan (Tahun 2021) yang dievaluasi		Realisasi Kinerja Pada Triwulan				Realisasi Capaian Kinerja dan Anggaran RKPD Kabupaten/Kota yang dievaluasi		Realisasi Kinerja dan Anggaran RPJMD Kabupaten/Kota s/d tahun 2021 (Akhir Tahun Pelaksanaan RKPD Tahun 2021)		Tingkat Capaian Kinerja Dan Realisasi Anggaran RPJMD Kabupaten/Kota s/d tahun 2021 (%)		Perangkat Daerah Penanggung Jawab				
					6		7		8		I		II		III		IV		13 = (9 + 10 + 11 + 12)			14 = (7 + 13)		15 = (14 / 6 * 100%)	
					K	Rp.	K	Rp.	K	Rp.	K	Rp.	K	Rp.	K	Rp.	K	Rp.	K	Rp.		K	Rp.	K	Rp.
		X.XX.01.2.0.2	Administrasi Keuangan Perangkat Daerah	prosentase kecukupan administrasi perkantoran(%)		0		100				50					50		50		0		DINAS PERINDUSTRIAN DAN PERDAGANGAN		
		X.XX.01.2.0.2.01	Penyediaan Gaji dan Tunjangan ASN	Jumlah bulan pemenuhan gaji dan tunjangan ASN(Bulan)		0	-	12	12.172.474.212,00	3	#####	6	4.169.866.413,00				9	6.960.039.294,00	9	6.960.039.294,00	0	-	DINAS PERINDUSTRIAN DAN PERDAGANGAN		
		X.XX.01.2.0.2.02	Penyediaan Administrasi Pelaksanaan Tugas ASN	Jumlah dokumen administrasi pelaksanaan tugas ASN(dokumen)		0	-	1	83.940.000,00			0	-				0	-	0	-	0	-	DINAS PERINDUSTRIAN DAN PERDAGANGAN		
		X.XX.01.2.0.5	Administrasi Kepegawaian Perangkat Daerah																				DINAS PERINDUSTRIAN DAN PERDAGANGAN		
		X.XX.01.2.0.5.02	Pengadaan Pakaian Dinas Beserta Atribut Kelengkapannya	Jumlah pakaian dinas(stel)		0	-	200				0	-				0	-	0	-	0	-	DINAS PERINDUSTRIAN DAN PERDAGANGAN		
		X.XX.01.2.0.5.09	Pendidikan dan Pelatihan Pegawai Berdasarkan Tugas dan Fungsi	Jumlah pendidikan dan pelatihan formal(kali)		0	-	20				0	-				0	-	0	-	0	-	DINAS PERINDUSTRIAN DAN PERDAGANGAN		
		X.XX.01.2.0.6	Administrasi Umum Perangkat Daerah	Prosentase kecukupan administrasi umum(%)		0		100		25		0					25		25		0		DINAS PERINDUSTRIAN DAN PERDAGANGAN		
		X.XX.01.2.0.6.01	Penyediaan Komponen Instalasi Listrik/Penerangan Bangunan Kantor	Jumlah Komponen Instalasi Listrik/Penerangan Bangunan Kantor(unit)		0	-	1	31.424.700,00	0	3.549.500,00	0	5.026.000,00				0	8.575.500,00	0	8.575.500,00	0	-	DINAS PERINDUSTRIAN DAN PERDAGANGAN		
		X.XX.01.2.0.6.02	Penyediaan Peralatan dan Perlengkapan Kantor	Jumlah alat tulis kantor(jenis)		0	-	6	206.170.700,00	0	43.574.700,00	0	59.786.900,00				0	103.361.600,00	0	103.361.600,00	0	-	DINAS PERINDUSTRIAN DAN PERDAGANGAN		
				Jumlah peralatan dan perlengkapan kantor(unit)		0		10		0		0					0		0		0				
		X.XX.01.2.0.6.03	Penyediaan Peralatan Rumah Tangga	Jumlah peralatan rumah tangga(unit)		0	-	20	86.500.000,00			0	-				0	-	0	-	0	-	DINAS PERINDUSTRIAN DAN PERDAGANGAN		
		X.XX.01.2.0.6.05	Penyediaan Barang Cetak dan Penggandaan	Jumlah barang cetakan dan penggandaan(jenis)		0	-	5	366.540.500,00	0	117.973.000,00	1	112.970.000,00				1	230.943.000,00	1	230.943.000,00	0	-	DINAS PERINDUSTRIAN DAN PERDAGANGAN		
		X.XX.01.2.0.6.08	Fasilitasi Kunjungan Tamu	Jumlah rapat koordinasi(kali)		0	-	48	60.000.000,00	36	50.925.000,00	12	6.037.500,00				48	56.962.500,00	48	56.962.500,00	0	-	DINAS PERINDUSTRIAN DAN PERDAGANGAN		
		X.XX.01.2.0.6.09	Penyelenggaraan Rapat Koordinasi dan Konsultasi SKPD	Jumlah koordinasi dan konsultasi ke luar daerah(kali)		0	-	60	172.988.000,00	15	34.246.318,00	15	57.255.621,00				30	91.501.939,00	30	91.501.939,00	0	-	DINAS PERINDUSTRIAN DAN PERDAGANGAN		
		X.XX.01.2.0.7	Pengadaan Barang Milik Daerah Penunjang Urusan Pemerintah Daerah	Prosentase kecukupan administrasi umum(%)		0		100				0					0		0		0		DINAS PERINDUSTRIAN DAN PERDAGANGAN		

No	Sasaran	Kode	Urusan / Bidang Urusan / Pemerintahan Daerah dan Program / Kegiatan	Indikator Kinerja Program(outcome) / Kegiatan(output)	Target RPJMD Kabupaten Kota pada Tahun 2023 (Akhir Periode RPJMD)		Realisasi Capaian Kinerja Kinerja RPJMD Kabupaten/Kota sampai dengan RKPD Kabupaten / Kota Tahun Lalu (2020)		Target Kinerja dan Anggaran RPKD Kabupaten/Kota Tahun berjalan (Tahun 2021) yang dievaluasi		Realisasi Kinerja Pada Triwulan				Realisasi Capaian Kinerja dan Anggaran RPKD Kabupaten/Kota yang dievaluasi		Realisasi Kinerja dan Anggaran RPJMD Kabupaten/Kota s/d tahun 2021 (Akhir Tahun Pelaksanaan RPKD Tahun 2021)		Tingkat Capaian Kinerja Dan Realisasi Anggaran RPJMD Kabupaten/Kota s/d tahun 2021 (%)		Perangkat Daerah Penanggung Jawab				
					6		7		8		I		II		III		IV		13 = (9 + 10 + 11 + 12)			14 = (7 + 13)		15 = (14 / 6 * 100%)	
					K	Rp.	K	Rp.	K	Rp.	K	Rp.	K	Rp.	K	Rp.	K	Rp.	K	Rp.		K	Rp.	K	Rp.
1	2	3	4	5	K	Rp.	K	Rp.	K	Rp.	K	Rp.	K	Rp.	K	Rp.	K	Rp.	K	Rp.	K	Rp.	16		
		X.XX.01.2.0 7.05	Pengadaan Mebel	Jumlah mebeleur(unit)			0		10			0					0		0		0		DINAS PERINDUSTRIAN DAN PERDAGANGAN		
		X.XX.01.2.0 8	Penyediaan Jasa Penunjang Urusan Pemerintahan Daerah	Prosentase kecukupan administrasi umum(%)			0		100			50					50		50		0		DINAS PERINDUSTRIAN DAN PERDAGANGAN		
		X.XX.01.2.0 8.01	Penyediaan Jasa Surat Menyurat	Jumlah penyediaan jasa surat menyurat(kali)			0		12			0					0		0		0		DINAS PERINDUSTRIAN DAN PERDAGANGAN		
		X.XX.01.2.0 8.02	Penyediaan Jasa Komunikasi, Sumber Daya Air dan Listrik	Jumlah bulan pemenuhan jasa komunikasi, sumber daya iar dan listrik(Bulan)			0		12	293.400.000,00	3	65.759.044,00	6	66.496.627,00			9	132.255.671,00	9	132.255.671,00	0		DINAS PERINDUSTRIAN DAN PERDAGANGAN		
		X.XX.01.2.0 8.04	Penyediaan Jasa Pelayanan Umum Kantor	Jumlah bulan pemenuhan jasa administrasi keuangan(Bulan)			0		12	2.332.500.000,00	3	695.250.000,00	6	695.250.000,00			9	1.390.500.000,00	9	1.390.500.000,00	0		DINAS PERINDUSTRIAN DAN PERDAGANGAN		
		X.XX.01.2.0 9	Pemeliharaan Barang Milik Daerah Penunjang Urusan Pemerintahan Daerah	Prosentase kecukupan administrasi umum(%)			0		100			50					50		50		0		DINAS PERINDUSTRIAN DAN PERDAGANGAN		
		X.XX.01.2.0 9.02	Penyediaan Jasa Pemeliharaan, Biaya Pemeliharaan, Pajak, dan Perizinan Kendaraan Dinas Operasional atau Lapangan	Jumlah kendaraan dinas/operasional yang dipelihara(unit)			0		50	150.000.000,00	10	15.568.870,00	10	20.075.116,00			20	35.643.986,00	20	35.643.986,00	0		DINAS PERINDUSTRIAN DAN PERDAGANGAN		
		X.XX.01.2.0 9.06	Pemeliharaan Peralatan dan Mesin Lainnya	Jumlah peralatan gedung kantor yang dipelihara(unit)			0		50	99.780.000,00	10	6.325.000,00	5	1.750.000,00			15	8.075.000,00	15	8.075.000,00	0		DINAS PERINDUSTRIAN DAN PERDAGANGAN		
		X.XX.01.2.0 9.09	Pemeliharaan/Rehabilitasi Gedung Kantor dan Bangunan Lainnya	Jumlah rumah dinas yang dipelihara(unit)			0		1	50.000.000,00			0				0		0		0		DINAS PERINDUSTRIAN DAN PERDAGANGAN		
				Jumlah gedung kantor yang dibangun(unit)			0		1				0				0		0		0				
				Jumlah gedung kantor yang dipelihara(unit)			0		2				0				0		0		0				
Rata-rata Capaian Kinerja (%)																					0				
Predikat Kinerja																					Sangat Rendah				
<b>3.32 - URUSAN PEMERINTAHAN BIDANG TRANSMIGRASI</b>																									
1	Menurunnya kesenjangan ekonomi masyarakat	3.32.03	PROGRAM PEMBANGUNAN KAWASAN TRANSMIGRASI																						
		3.32.03.2.0 1	Penataan Persebaran Penduduk yang Berasal dari 1 (satu) Daerah Kabupaten/Kota	Persentase kuota transmigrasi yang terpenuhi(persen)					100		0		0				0		0		0		DINAS TENAGA KERJA DAN TRANSMIGRASI		
		3.32.03.2.0 1.01	Koordinasi dan Sinkronisasi Kerjasama Pembangunan Transmigrasi yang Berasal dari 1 (satu) Daerah Kabupaten/Kota	persentase dokumen KSAD yang terselesaikan(persen)					100		0		0	3.200.000,00			0	3.200.000,00	0	3.200.000,00	0		DINAS TENAGA KERJA DAN TRANSMIGRASI		
		3.32.03.2.0 1.04	Pemindahan dan Penempatan Transmigran yang berasal dari 1 (satu) Daerah Kabupaten/Kota	persentase transmigran yang mendapatkan bantuan(persen)					100		0		0				0		0		0		DINAS TENAGA KERJA DAN TRANSMIGRASI		

No	Sasaran	Kode	Urusan / Bidang Urusan / Pemerintahan Daerah dan Program / Kegiatan	Indikator Kinerja Program(outcome) / Kegiatan(output)	Target RPJMD Kabupaten Kota pada Tahun 2023 (Akhir Periode RPJMD)		Realisasi Capaian Kinerja Kinerja RPJMD Kabupaten/Kota sampai dengan RKPD Kabupaten / Kota Tahun Lalu (2020)		Target Kinerja dan Anggaran RKPD Kabupaten/Kota Tahun berjalan (Tahun 2021) yang dievaluasi		Realisasi Kinerja Pada Triwulan				Realisasi Capaian Kinerja dan Anggaran RKPD Kabupaten/Kota yang dievaluasi		Realisasi Kinerja dan Anggaran RPJMD Kabupaten/Kota s/d tahun 2021 (Akhir Tahun Pelaksanaan RKPD Tahun 2021)		Tingkat Capaian Kinerja Dan Realisasi Anggaran RPJMD Kabupaten/Kota s/d tahun 2021 (%)		Perangkat Daerah Penanggung Jawab				
					6		7		8		9		10		11		12		13 = (9 + 10 + 11 + 12)			14 = (7 + 13)		15 = (14 / 6 * 100%)	
					K	Rp.	K	Rp.	K	Rp.	K	Rp.	K	Rp.	K	Rp.	K	Rp.	K	Rp.		K	Rp.	K	Rp.
		3.32.03.2.0.1.07	Penyesuaian Lingkungan Baru Transmigrasi di Kawasan Transmigrasi	Jumlah calon transmigran yang mengikuti study penyesuaian lingkungan(kk)					10								0		0		0		DINAS TENAGA KERJA DAN TRANSMIGRASI		
Rata-rata Capaian Kinerja (%)																						0			
Predikat Kinerja																						Sangat Rendah			
<b>4.01 - UNSUR PENDUKUNG URUSAN SEKRETARIAT DAERAH</b>																									
1	Meningkatnya kapasitas tata kelola pemerintahan	4.01.03	PROGRAM PEREKONOMIAN DAN PEMBANGUNAN																						
		4.01.03.2.0.1	Pelaksanaan Kebijakan Perekonomian	Persentase Kebijakan Perekonomian yang dievaluasi(Persen)		80		81		7		16					23		23		0		SEKRETARIAT DAERAH		
		4.01.03.2.0.1.01	Koordinasi, Sinkronisasi, Monitoring dan Evaluasi Kebijakan Pengelolaan BUMD dan BLUD	Jumlah Koordinasi Sinkronisasi dan Evaluasi Kebijakan, Pengelolaan BUMD dan BLUD(kegiatan)		7	29.178.400,00	10	60.000.000,00	1	10.200.176,00	2	9.776.200,00				3	19.976.376,00	3	19.976.376,00	0	-	SEKRETARIAT DAERAH		
		4.01.03.2.0.1.02	Pengendalian dan Distribusi Perekonomian	Jumlah Pengendalian dan Distribusi Perekonomian(kegiatan)		20	798.000.000,00	20	350.000.000,00	1	9.387.965,00	8	133.411.931,00				9	142.799.896,00	9	142.799.896,00	0	-	SEKRETARIAT DAERAH		
		4.01.03.2.0.1.03	Perencanaan dan Pengawasan Ekonomi Mikro kecil	Jumlah Pengawasan dan Pengendalian Usaha Mikro Kecil(kegiatan)		0	-	20	200.000.000,00	0	-	5	42.340.000,00				5	42.340.000,00	5	42.340.000,00	0	-	SEKRETARIAT DAERAH		
		4.01.03.2.0.1.04	Koordinasi, Sinkronisasi dan Evaluasi Kebijakan Pembentukan BLUD	Jumlah Koordinasi Sinkronisasi dan Evaluasi Kebijakan, Pembentukan BLUD(kegiatan)		0	-	40	-	0	-	0	-				0	-	0	-	0	-	SEKRETARIAT DAERAH		
		4.01.03.2.0.1.05	Koordinasi, Sinkronisasi dan Evaluasi Kebijakan Pendirian BUMD	Jumlah Koordinasi Sinkronisasi dan Evaluasi Kebijakan, Pendirian BUMD(kegiatan)		0	-	40	-	0	-	0	-				0	-	0	-	0	-	SEKRETARIAT DAERAH		
		4.01.03.2.0.2	Pelaksanaan Administrasi Pembangunan	Jumlah Dokumen Penyusunan Kebijakan, Evaluasi Pelaporan dan Pengendalian Bidang Administrasi Pembangunan yang dilaksanakan(Dokumen)				4		2		0					2		2		0		SEKRETARIAT DAERAH		
		4.01.03.2.0.2.01	Fasilitasi Penyusunan Program Pembangunan	Jumlah Dokumen yang diterbitkan(Dok)				2	30.500.000,00	0	234.600,00	0	382.000,00				0	616.600,00	0	616.600,00	0	-	SEKRETARIAT DAERAH		
		4.01.03.2.0.2.02	Pengendalian dan Evaluasi Program Pembangunan	Laporan Pelaksanaan kegiatan Pembangunan(Laporan)				1	50.000.000,00	1	1.521.600,00	0	5.138.200,00				1	6.659.800,00	1	6.659.800,00	0	-	SEKRETARIAT DAERAH		
		4.01.03.2.0.2.03	Pengelolaan Evaluasi dan Pelaporan Pelaksanaan Pembangunan	Pelaporan Pelaksanaan APBD(Laporan)				1	90.000.000,00	1	980.500,00	0	1.822.400,00				1	2.802.900,00	1	2.802.900,00	0	-	SEKRETARIAT DAERAH		
		4.01.03.2.0.4	Pemantauan Kebijakan Sumber Daya Alam	Persentase Pemantauan Kebijakan terkait Sumber Daya Alam(Persen)		80		81		7		10					17		17		0		SEKRETARIAT DAERAH		
		4.01.03.2.0.4.01	Koordinasi, Sinkronisasi, dan Evaluasi Kebijakan Pertanian, Kehutanan, Kelautan, dan Perikanan	Jumlah Koordinasi Sinkronisasi dan Evaluasi Kebijakan, Pertanian, Kehutanan, Kelautan, dan Perikanan(kegiatan)		20	131.956.200,00	20	200.000.000,00	1	1.190.000,00	6	66.991.500,00				7	68.181.500,00	7	68.181.500,00	0	-	SEKRETARIAT DAERAH		
		4.01.03.2.0.4.02	Koordinasi, Sinkronisasi, dan Evaluasi Kebijakan Pertambangan dan Lingkungan Hidup	Jumlah Koordinasi Sinkronisasi dan Evaluasi Kebijakan Pertambangan dan Lingkungan Hidup(kegiatan)		0	-	5	35.000.000,00	0	470.000,00	1	4.731.647,00				1	5.201.647,00	1	5.201.647,00	0	-	SEKRETARIAT DAERAH		
		4.01.03.2.0.4.03	Koordinasi, Sinkronisasi, dan Evaluasi Kebijakan Energi dan Air	Jumlah Koordinasi Sinkronisasi dan Evaluasi Kebijakan Energi dan Air(kegiatan)		0	-	20	-	0	-	0	-				0	-	0	-	0	-	SEKRETARIAT DAERAH		
Rata-rata Capaian Kinerja (%)																						0			
Predikat Kinerja																						Sangat Rendah			
2	Meningkatnya kapasitas tata kelola pemerintahan	0.00.01	PROGRAM PENUNJANG URUSAN PEMERINTAHAN DAERAH KABUPATEN/KOTA																						
		X.XX.01.2.1.3	Penataan Organisasi	Perangkat Daerah yang melaksanakan PMPRB, Prosentase Perangkat Daerah yang tepat fungsi, tepat proses, tepat ukuran, Perangkat Daerah yang akuntabilitas kinerjanya sangat baik, Jumlah unit kerja pelayanan publik yang di evaluasi(persen)					100			60					60		60		0		SEKRETARIAT DAERAH		
		X.XX.01.2.1.3.01	Pengelolaan Kelembagaan dan Analisis Jabatan	Jumlah kelembagaan perangkat daerah yang dievaluasi(perangkat daerah)				50	150.000.000,00		2.865.000,00	50	52.603.500,00				50	55.468.500,00	50	55.468.500,00	0	-	SEKRETARIAT DAERAH		
				Jumlah perangkat daerah yang menyusun anjab, ABK, dan Evaluasi Jabatan(perangkat daerah)				50				20					20		20		0		SEKRETARIAT DAERAH		

No	Sasaran	Kode	Urusan / Bidang Urusan / Pemerintahan Daerah dan Program / Kegiatan	Indikator Kinerja Program(outcome) / Kegiatan(output)	Target RPJMD Kabupaten Kota pada Tahun 2023 (Akhir Periode RPJMD)		Realisasi Capaian Kinerja Kinerja RPJMD Kabupaten/Kota sampai dengan RKPD Kabupaten / Kota Tahun Lalu (2020)		Target Kinerja dan Anggaran RKPd Kabupaten/Kota Tahun berjalan (Tahun 2021) yang dievaluasi		Realisasi Kinerja Pada Triwulan				Realisasi Capaian Kinerja dan Anggaran RKPd Kabupaten/Kota yang dievaluasi		Realisasi Kinerja dan Anggaran RPJMD Kabupaten/Kota s/d tahun 2021 (Akhir Tahun Pelaksanaan RKPd Tahun 2021)		Tingkat Capaian Kinerja Dan Realisasi Anggaran RPJMD Kabupaten/Kota s/d tahun 2021 (%)		Perangkat Daerah Penanggung Jawab				
					6		7		8		I		II		III		IV		13 = (9 + 10 + 11 + 12)			14 = (7 + 13)		15 = (14 / 6 * 100%)	
					K	Rp.	K	Rp.	K	Rp.	K	Rp.	K	Rp.	K	Rp.	K	Rp.	K	Rp.		K	Rp.	K	Rp.
		X.XX.01.2.1 3.02	Fasilitasi Pelayanan Publik dan Tata Laksana	Jumlah Perangkat Daerah yang difasilitasi peningkatan kualitas pelayanan dan pengelolaan tata laksana(perangkat daerah)			50	51.000.000,00			7.502.500,00	21	11.233.000,00			21	18.735.500,00	21	18.735.500,00	0	-	SEKRETARIAT DAERAH			
		X.XX.01.2.1 3.03	Peningkatan Kinerja dan Reformasi Birokrasi	Jumlah Perangkat daerah yang difasilitasi peningkatan kinerja dan pelaksanaan implementasi reformasi birokrasi(perangkat daerah)			50	240.000.000,00			1.335.000,00	18	53.854.000,00			18	55.189.000,00	18	55.189.000,00	0	-	SEKRETARIAT DAERAH			
Rata-rata Capaian Kinerja (%)											0														
Predikat Kinerja											Sangat Rendah														
3	Meningkatnya kapasitas tata kelola pemerintahan	0.00.01	PROGRAM PENUNJANG URUSAN PEMERINTAHAN DAERAH KABUPATEN/KOTA																						
		X.XX.01.2.1 4	Pelaksanaan Protokol dan Komunikasi Pimpinan	Jumlah Kegiatan Pimpinan Daerah yang mendapat fasilitasi Protokol, Komunikasi Pimpinan dan Dokumentasi Pimpinan(Kegiatan)			200		50	50						100		100		0	-	SEKRETARIAT DAERAH			
		X.XX.01.2.1 4.01	Fasilitasi Keprotokolan	Jumlah kegiatan keprotokolan yang difasilitasi(kegiatan)			200	2.100.000.000,00	50	10.000.000,00	50	250.931.500,00				100	260.931.500,00	100	260.931.500,00	0	-	SEKRETARIAT DAERAH			
		X.XX.01.2.1 4.02	Fasilitasi Komunikasi Pimpinan	Jumlah kegiatan pimpinan daerah yang terpublikasi(kegiatan)			200	232.000.000,00	50	12.790.000,00	50	105.107.352,00				100	117.897.352,00	100	117.897.352,00	0	-	SEKRETARIAT DAERAH			
		X.XX.01.2.1 4.03	Pendokumentasian Tugas Pimpinan	Jumlah kegiatan pimpinan daerah yang diliput dan terdokumentasi(kegiatan)			200	600.000.000,00	50	11.690.000,00	50	232.778.000,00				100	244.468.000,00	100	244.468.000,00	0	-	SEKRETARIAT DAERAH			
Rata-rata Capaian Kinerja (%)											0														
Predikat Kinerja											Sangat Rendah														
4	Meningkatnya kapasitas tata kelola pemerintahan	4.01.03	PROGRAM PEREKONOMIAN DAN PEMBANGUNAN																						
		4.01.03.2.0 3	Pengelolaan Pengadaan Barang dan Jasa	Jumlah Pelayanan Pengadaan Barang/Jasa(paket)			500									0		0		0	-	SEKRETARIAT DAERAH			
		4.01.03.2.0 3.01	Pengelolaan Pengadaan Barang dan Jasa	Jumlah Pengelolaan Pengadaan Pengadaan Barang/Jasa(Paket)			500	2.500.000.000,00	34	110.125.818,00	8	568.137.432,00				42	678.263.250,00	42	678.263.250,00	0	-	SEKRETARIAT DAERAH			
		4.01.03.2.0 3.02	Pengelolaan Layanan Pengadaan secara Elektronik	Jumlah Pengelolaan Layanan Pengadaan Secara Elektronik(Paket)			500	100.000.000,00	0	-	4	3.170.000,00				4	3.170.000,00	4	3.170.000,00	0	-	SEKRETARIAT DAERAH			
		4.01.03.2.0 3.03	Pembinaan dan Advokasi Pengadaan Barang dan Jasa	Jumlah SDM Yang Mendapatkan Pendampingan(Orang)			240	187.400.000,00	0	-	0	-				0	-	0	-	0	-	SEKRETARIAT DAERAH			
Rata-rata Capaian Kinerja (%)											0														
Predikat Kinerja											Sangat Rendah														
5	Meningkatnya kapasitas tata kelola pemerintahan	4.01.02	PROGRAM PEMERINTAHAN DAN KESEJAHTERAAN RAKYAT																						
		4.01.02.2.0 2	Pelaksanaan Kebijakan Kesejahteraan Rakyat	Jumlah Kebijakan Kesejahteraan Rakyat yang Dievaluasi(kebijakan)			7		2	3						5		5		0	-	SEKRETARIAT DAERAH			
		4.01.02.2.0 2.01	Fasilitasi Pengelolaan Bina Mental Spiritual	Jumlah kegiatan yang terfasilitasi dalam rangka pengelolaan Binala Mental Spiritu(Kegiatan)			2	10.464.327.000,00	1	6.859.000,00	1	4.011.638.000,00				2	4.018.497.000,00	2	4.018.497.000,00	0	-	SEKRETARIAT DAERAH			
		4.01.02.2.0 2.02	Pelaksanaan Kebijakan, Evaluasi, dan Capaian Kinerja terkait Kesejahteraan Sosial	Jumlah Laporan Capaian Kinerja Kesejahteraan Sosial(laporan)			3	2.100.000.000,00	1	900.000,00	1	628.850.000,00				2	629.750.000,00	2	629.750.000,00	0	-	SEKRETARIAT DAERAH			
		4.01.02.2.0 2.03	Pelaksanaan Kebijakan, Evaluasi, dan Capaian Kinerja terkait Kesejahteraan Masyarakat	Jumlah Laporan Capaian Kinerja Kesejahteraan Masyarakat(Laporan)			2	325.000.000,00	0	-	1	107.818.500,00				1	107.818.500,00	1	107.818.500,00	0	-	SEKRETARIAT DAERAH			
Rata-rata Capaian Kinerja (%)											0														
Predikat Kinerja											Sangat Rendah														
6	Meningkatnya kapasitas tata kelola pemerintahan	4.01.02	PROGRAM PEMERINTAHAN DAN KESEJAHTERAAN RAKYAT																						
		4.01.02.2.0 1	Administrasi Tata Pemerintahan	Jumlah Dokumen penyelenggaraan Pemerintah/Kebijakan yang disusun/dilaporkan(Dokumen)			3		1	1						2		2		0	-	SEKRETARIAT DAERAH			
		4.01.02.2.0 1.01	Penataan Administrasi Pemerintahan	Jumlah Dokumen Administrasi pemerintahan yang disusun(Dokumen)			10	651.000.000,00	3	-	3	117.525.000,00				6	117.525.000,00	6	117.525.000,00	0	-	SEKRETARIAT DAERAH			
				Jumlah Koordinasi administrasi pemerintahan yang difasilitasi(Kali)			5		1	1						2		2		0	-				
				Prosentase Koordinasi Pelibat/Pimpinan Daerah(%)			100		20	30						50		50		0	-				

No	Sasaran	Kode	Urusan / Bidang Urusan / Pemerintahan Daerah dan Program / Kegiatan	Indikator Kinerja Program(outcome) / Kegiatan(output)	Target RPJMD Kabupaten Kota pada Tahun 2023 (Akhir Periode RPJMD)		Realisasi Capaian Kinerja Kinerja RPJMD Kabupaten/Kota sampai dengan RKPD Kabupaten / Kota Tahun Lalu (2020)		Target Kinerja dan Anggaran RKPD Kabupaten/Kota Tahun berjalan (Tahun 2021) yang dievaluasi		Realisasi Kinerja Pada Triwulan				Realisasi Capaian Kinerja dan Anggaran RKPD Kabupaten/Kota yang dievaluasi		Realisasi Kinerja dan Anggaran RPJMD Kabupaten/Kota s/d tahun 2021 (Akhir Tahun Pelaksanaan RKPD Tahun 2021)		Tingkat Capaian Kinerja Dan Realisasi Anggaran RPJMD Kabupaten/Kota s/d tahun 2021 (%)		Perangkat Daerah Penanggung Jawab				
					6		7		8		I		II		III		IV		13 = (9 + 10 + 11 + 12)			14 = (7 + 13)		15 = (14 / 6 * 100%)	
					K	Rp.	K	Rp.	K	Rp.	K	Rp.	K	Rp.	K	Rp.	K	Rp.	K	Rp.		K	Rp.	K	Rp.
1	2	3	4	5	6	7	8	9	10	11	12	13 = (9 + 10 + 11 + 12)	14 = (7 + 13)	15 = (14 / 6 * 100%)	16										
		4.01.02.2.0 1.02	Pengelolaan Administrasi Kewilayahan	Jumlah dokumen penetapan batas desa yang disusun(Dokumen)			1	340.000.000,00	0	6.180.000,00	1	39.786.500,00			1	45.966.500,00	1	45.966.500,00	0	-	SEKRETARIAT DAERAH				
				Jumlah Dokumen Penetapan batas Wilayah Administrasi Pemerintahan(Dokumen)			1		0		1				1		1		0						
				Jumlah dokumen toponimi yang disusun(Dokumen)			1		0		1				1		1		0						
				Jumlah Koordinasi administrasi kewilayahan yang difasilitasi(Kali)			3		1		1				2		2		0						
				Jumlah rumusan kebijakan kelurahan yang disusun(Dokumen)			6		2		2				4		4		0						
		4.01.02.2.0 1.03	Fasilitasi Pelaksanaan Otonomi Daerah	Jumlah Koordinasi Pelaksanaan penyelenggaraan pemerintahan daerah(Kali)			2	275.000.000,00	1	31.125.000,00	1	240.784.000,00			2	271.909.000,00	2	271.909.000,00	0	-	SEKRETARIAT DAERAH				
				Jumlah Laporan Penyelenggaraan Pemerintahan yang disusun(LPPD/SPM/LKPI)(Laporan)			3		1		1				2		2		0						
		4.01.02.2.0 4	Fasilitasi Kerjasama Daerah	Prosentase Kerjasama yang Difasilitasi(Persen)			100		20		30				50		50		0		SEKRETARIAT DAERAH				
		4.01.02.2.0 4.01	Fasilitasi Kerja Sama Dalam Negeri	Jumlah Kerjasama Dalam Negeri yang difasilitasi(Kerjasama)			5	53.000.000,00	1	5.880.000,00	1	17.625.000,00			2	23.505.000,00	2	23.505.000,00	0	-	SEKRETARIAT DAERAH				
		4.01.02.2.0 4.03	Evaluasi Pelaksanaan Kerja Sama	Jumlah dokumen evaluasi pelaksanaan kerjasama(Dokumen)			1		0		0				0		0		0	-	SEKRETARIAT DAERAH				
Rata-rata Capaian Kinerja (%)														0											
Predikat Kinerja														Sangat Rendah											
7	Meningkatnya kapasitas tata kelola pemerintahan	4.01.02	PROGRAM PEMERINTAHAN DAN KESEJAHTERAAN RAKYAT																						
		4.01.02.2.0 3	Fasilitasi dan Koordinasi Hukum	Persentase fasilitasi kebijakan di bidang hukum yang diselesaikan(persen)			85		38		56				94		94		0		SEKRETARIAT DAERAH				
		4.01.02.2.0 3.01	Fasilitasi Penyusunan Produk Hukum Daerah	Jumlah produk hukum daerah yang terfasilitasi(naskah)			310	137.400.000,00	166	3.131.000,00	270	37.147.485,00			436	40.278.485,00	436	40.278.485,00	0	-	SEKRETARIAT DAERAH				
		4.01.02.2.0 3.02	Fasilitasi Bantuan Hukum	Jumlah dokumen laporan capaian HAM(dokumen)			4	230.000.000,00	1	15.433.940,00	2	64.990.000,00			3	80.423.940,00	3	80.423.940,00	0	-	SEKRETARIAT DAERAH				
				Jumlah perkara yang dapat difasilitasi(perkara)			25		8		8				16		16		0						
		4.01.02.2.0 3.03	Pendokumentasian Produk Hukum dan Pengelolaan Informasi Hukum	Jumlah produk hukum yang diseminasikan(naskah)			24	21.000.000,00	6	1.430.000,00	12	7.770.740,00			18	9.200.740,00	18	9.200.740,00	0	-	SEKRETARIAT DAERAH				
				Jumlah produk hukum yang dipublikasikan(naskah)			60		15		30				45		45		0						
Rata-rata Capaian Kinerja (%)														0											
Predikat Kinerja														Sangat Rendah											
8	Meningkatnya kapasitas tata kelola pemerintahan	0.00.01	PROGRAM PENUNJANG URUSAN PEMERINTAHAN DAERAH KABUPATEN/KOTA																						
		X.XX.01.2.0 1	Perencanaan, Penganggaran, dan Evaluasi Kinerja Perangkat Daerah	Jumlah Dokumen Perencanaan, Evaluasi dan Laporan Kinerja(Dokumen)			10		6		0				6		6		0		SEKRETARIAT DAERAH				
		X.XX.01.2.0 1.01	Penyusunan Dokumen Perencanaan Perangkat Daerah	Jumlah dokumen perencanaan PD(Dokumen)			4	78.015.000,00	4	-	0				4	-	4		0	-	SEKRETARIAT DAERAH				
				Jumlah dokumen perencanaan yang tersusun(dokumen)			2		2		0				2		2		0						
		X.XX.01.2.0 1.06	Koordinasi dan Penyusunan Laporan Capaian Kinerja dan Ikhtisar Realisasi Kinerja SKPD	Jumlah Dokumen Pelaporan Kinerja(dokumen)			5	25.000.000,00	2	-	1				3	-	3		0	-	SEKRETARIAT DAERAH				
		X.XX.01.2.0 1.07	Evaluasi Kinerja Perangkat Daerah	Jumlah Dokumen Evaluasi Kinerja(Dokumen)			21	25.000.000,00	5	-	4				9	-	9		0	-	SEKRETARIAT DAERAH				
		X.XX.01.2.0 2	Administrasi Keuangan Perangkat Daerah	Jumlah Dokumen Administrasi Keuangan(Dokumen)			36		9		9				18		18		0		SEKRETARIAT DAERAH				
		X.XX.01.2.0 2.01	Penyediaan Gaji dan Tunjangan ASN	Jumlah bulan pemenuhan gaji dan tunjangan ASN(bulan)			12	23.126.842.038,00	3	#####	3	6.955.910.492,00			6	11.705.362.048,00	6	11.705.362.048,00	0	-	SEKRETARIAT DAERAH				
		X.XX.01.2.0 2.02	Penyediaan Administrasi Pelaksanaan Tugas ASN	Jumlah dokumen administrasi pelaksanaan tugas ASN(dokumen)			12		0		0				0		0		0	-	SEKRETARIAT DAERAH				
		X.XX.01.2.0 2.03	Pelaksanaan Penatausahaan dan Pengujian/Verifikasi Keuangan SKPD	Jumlah dokumen administrasi pelaksanaan tugas ASN(Dokumen)			4	8.348.000,00	0	-	0				0	-	0		0	-	SEKRETARIAT DAERAH				
		X.XX.01.2.0 2.04	Koordinasi dan Pelaksanaan Akuntansi SKPD	Jumlah Dokumen Akuntansi SKPD(Dokumen)			27	25.000.000,00	3	-	4				7	-	7		0	-	SEKRETARIAT DAERAH				

No	Sasaran	Kode	Urusan / Bidang Urusan / Pemerintahan Daerah dan Program / Kegiatan	Indikator Kinerja Program(outcome) / Kegiatan(output)	Target RPJMD Kabupaten Kota pada Tahun 2023 (Akhir Periode RPJMD)		Realisasi Capaian Kinerja Kinerja RPJMD Kabupaten/Kota sampai dengan RKPD Kabupaten / Kota Tahun Lalu (2020)		Target Kinerja dan Anggaran RPKD Kabupaten/Kota Tahun berjalan (Tahun 2021) yang dievaluasi		Realisasi Kinerja Pada Triwulan				Realisasi Capaian Kinerja dan Anggaran RPKD Kabupaten/Kota yang dievaluasi		Realisasi Kinerja dan Anggaran RPJMD Kabupaten/Kota s/d tahun 2021 (Akhir Tahun Pelaksanaan RKPD Tahun 2021)		Tingkat Capaian Kinerja Dan Realisasi Anggaran RPJMD Kabupaten/Kota s/d tahun 2021 (%)		Perangkat Daerah Penanggung Jawab				
					6		7		8		9		10		11		12		13 = (9 + 10 + 11 + 12)			14 = (7 + 13)		15 = (14 / 6 * 100%)	
					K	Rp.	K	Rp.	K	Rp.	K	Rp.	K	Rp.	K	Rp.	K	Rp.	K	Rp.		K	Rp.	K	Rp.
		X.XX.01.2.0 2.07	Koordinasi dan Penyusunan Laporan Keuangan Bulanan/Triwulanan/Semesteran SKPD	Jumlah Dokumen Laporan Keuangan Berkala(Dokumen)			36	3.862.500,00	9	9	-					18	18	0	0			SEKRETARIAT DAERAH			
		X.XX.01.2.0 5	Administrasi Kepegawaian Perangkat Daerah	Rata-rata presentase kehadiran PNS(persen)			95		0	48						48	48	0	0			SEKRETARIAT DAERAH			
		X.XX.01.2.0 5.02	Pengadaan Pakaian Dinas Beserta Atribut Kelengkapannya	Jumlah Pakaian Dinas(unit)			100	742.435.000,00	0	50	191.950.000,00					50	191.950.000,00	50	191.950.000,00	0	-	SEKRETARIAT DAERAH			
		X.XX.01.2.0 5.09	Pendidikan dan Pelatihan Pegawai Berdasarkan Tugas dan Fungsi	Jumlah Pendidikan dan Pelatihan yang diikuti(kali)			1	35.000.000,00	0	0						0	0	0	0			SEKRETARIAT DAERAH			
		X.XX.01.2.0 5.10	Sosialisasi Peraturan Perundang-Undangan	Jumlah sosialisasi yang dilaksanakan(kali)			687	700.000.000,00	0	0						0	0	0	0			SEKRETARIAT DAERAH			
		X.XX.01.2.0 6	Administrasi Umum Perangkat Daerah	Jangka waktu pelayanan administrasi umum(bulan)			12		3	3						6	6	0	0			SEKRETARIAT DAERAH			
		X.XX.01.2.0 6.01	Penyediaan Komponen Instalasi Listrik/Penerangan Bangunan Kantor yang tersedia(unit)	Jumlah komponen instalasi listrik/penerangan bangunan kantor yang tersedia(unit)			3610	96.920.400,00	0	1805	45.276.500,00					1805	45.276.500,00	1805	45.276.500,00	0	-	SEKRETARIAT DAERAH			
		X.XX.01.2.0 6.02	Penyediaan Peralatan dan Perlengkapan Kantor	Jumlah peralatan dan perlengkapan kantor yang tersedia(unit)			5440	945.470.000,00	0	2720	254.221.000,00					2720	254.221.000,00	2720	254.221.000,00	0	-	SEKRETARIAT DAERAH			
		X.XX.01.2.0 6.03	Penyediaan Peralatan Rumah Tangga	Jumlah peralatan rumah tangga yang tersedia(unit)			12196	132.459.000,00	2440	26.446.000,00	0					2440	26.446.000,00	2440	26.446.000,00	0	-	SEKRETARIAT DAERAH			
		X.XX.01.2.0 6.05	Penyediaan Barang Cetak dan Penggandaan	Jumlah barang cetakan dan penggandaan yang tersedia(eksemplar)			149639	517.474.400,00	4490	12.477.200,00	21010	58.647.600,00				25500	71.124.800,00	25500	71.124.800,00	0	-	SEKRETARIAT DAERAH			
		X.XX.01.2.0 6.06	Penyediaan Bahan Bacaan dan Peraturan Perundang-undangan	umlah bahan bacaan dan peraturan perundang-undangan yang tersedia(dokumen)			400		0	0						0	0	0	0			SEKRETARIAT DAERAH			
		X.XX.01.2.0 6.08	Fasilitas Kunjungan Tamu	Jumlah kegiatan fasilitas kunjungan tamu(kali)			50	260.000.000,00	0	5	17.500.000,00					5	17.500.000,00	5	17.500.000,00	0	-	SEKRETARIAT DAERAH			
		X.XX.01.2.0 6.09	Penyelenggaraan Rapat Koordinasi dan Konsultasi SKPD	Jumlah kegiatan rapat koordinasi dan konsultasi(kali)			321	2.632.730.000,00	36	168.610.128,00	93	326.089.843,00				129	494.699.971,00	129	494.699.971,00	0	-	SEKRETARIAT DAERAH			
		X.XX.01.2.0 7	Pengadaan Barang Milik Daerah Penunjang Urusan Pemerintah Daerah																			SEKRETARIAT DAERAH			
		X.XX.01.2.0 7.02	Pengadaan Kendaraan Dinas Operasional atau Lapangan	Jumlah kendaraan dinas operasional atau lapangan yang dibeli(unit)			1		0	0						0	0	0	0			SEKRETARIAT DAERAH			
		X.XX.01.2.0 7.05	Pengadaan Mebel	Jumlah mebel yang dibeli(unit)			30	91.750.000,00	0	0						0	0	0	0			SEKRETARIAT DAERAH			
		X.XX.01.2.0 7.10	Pengadaan Sarana dan Prasarana Gedung Kantor atau Bangunan Lainnya	Jumlah sarpras pendukung gedung/bangunan lainnya yang dibeli(unit)			20	408.373.800,00	1	25.668.000,00	4	87.060.000,00				5	112.728.000,00	5	112.728.000,00	0	-	SEKRETARIAT DAERAH			
		X.XX.01.2.0 8	Penyediaan Jasa Penunjang Urusan Pemerintahan Daerah	Jangka waktu pelayanan administrasi umum(bulan)			12		3	3						6	6	0	0			SEKRETARIAT DAERAH			
		X.XX.01.2.0 8.01	Penyediaan Jasa Surat Menyurat	Jumlah penyediaan jasa surat menyurat(kali)			644	3.860.000,00	0	0						0	0	0	0			SEKRETARIAT DAERAH			
		X.XX.01.2.0 8.02	Penyediaan Jasa Komunikasi, Sumber Daya Air dan Listrik	Jumlah bulan pemenuhan jasa komunikasi, sumber daya air dan listrik(bulan)			12	1.490.648.200,00	3	293.596.065,00	3	313.051.897,00				6	606.647.962,00	6	606.647.962,00	0	-	SEKRETARIAT DAERAH			
		X.XX.01.2.0 8.03	Penyediaan Jasa Peralatan dan Perlengkapan Kantor	Jumlah Kegiatan Jasa Peralatan dan Perlengkapan Kantor(bulan)			12	1.075.200.000,00	3	241.890.000,00	3	310.730.000,00				6	552.620.000,00	6	552.620.000,00	0	-	SEKRETARIAT DAERAH			
		X.XX.01.2.0 8.04	Penyediaan Jasa Pelayanan Umum Kantor	Jumlah kegiatan jasa pelayanan umum(kegiatan)			24	1.730.825.000,00	5	328.500.000,00	7	440.925.200,00				12	769.425.200,00	12	769.425.200,00	0	-	SEKRETARIAT DAERAH			
		X.XX.01.2.0 9	Pemeliharaan Barang Milik Daerah Penunjang Urusan Pemerintahan Daerah	Jangka waktu pelayanan administrasi umum(bulan)			12		3	3						6	6	0	0			SEKRETARIAT DAERAH			
		X.XX.01.2.0 9.01	Penyediaan Jasa Pemeliharaan, Biaya Pemeliharaan dan Pajak Kendaraan Perorangan Dinas atau Kendaraan Dinas Jabatan	Jumlah Kendaraan dinas/jabatan yang terpelihara(unit)			12	608.860.000,00	1	52.322.420,00	3	158.095.430,00				4	210.417.850,00	4	210.417.850,00	0	-	SEKRETARIAT DAERAH			
		X.XX.01.2.0 9.02	Penyediaan Jasa Pemeliharaan, Biaya Pemeliharaan, Pajak, dan Perizinan Kendaraan Dinas Operasional atau Lapangan	Jumlah Kendaraan Dinas Operasional atau lapangan yang terpelihara(unit)			75	1.625.375.000,00	7	155.648.550,00	21	446.649.646,00				28	602.298.196,00	28	602.298.196,00	0	-	SEKRETARIAT DAERAH			
		X.XX.01.2.0 9.05	Pemeliharaan Mebel	Jumlah mebel yang terpelihara(unit)			200	46.000.000,00	0	0						0	0	0	0			SEKRETARIAT DAERAH			
		X.XX.01.2.0 9.06	Pemeliharaan Peralatan dan Mesin Lainnya	Jumlah peralatan dan mesin lainnya yang terpelihara(unit)			1179	142.936.000,00	59	7.200.000,00	224	25.714.000,00				283	32.914.000,00	283	32.914.000,00	0	-	SEKRETARIAT DAERAH			
		X.XX.01.2.0 9.09	Pemeliharaan/Rehabilitasi Gedung Kantor dan Bangunan Lainnya	Jumlah bangunan gedung kantor/bangunan lainnya yang terpelihara(unit)			2	1.155.810.000,00	0	52.758.000,00	1	250.350.000,00				1	303.108.000,00	1	303.108.000,00	0	-	SEKRETARIAT DAERAH			

No	Sasaran	Kode	Urusan / Bidang Urusan / Pemerintahan Daerah dan Program / Kegiatan	Indikator Kinerja Program(outcome) / Kegiatan(output)	Target RPJMD Kabupaten Kota pada Tahun 2023 (Akhir Periode RPJMD)		Realisasi Capaian Kinerja Kinerja RPJMD Kabupaten/Kota sampai dengan RKPD Kabupaten / Kota Tahun Lalu (2020)		Target Kinerja dan Anggaran RKPD Kabupaten/Kota Tahun berjalan (Tahun 2021) yang dievaluasi		Realisasi Kinerja Pada Triwulan				Realisasi Capaian Kinerja dan Anggaran RKPD Kabupaten/Kota yang dievaluasi		Realisasi Kinerja dan Anggaran RPJMD Kabupaten/Kota s/d tahun 2021 (Akhir Tahun Pelaksanaan RKPD Tahun 2021)		Tingkat Capaian Kinerja Dan Realisasi Anggaran RPJMD Kabupaten/Kota s/d tahun 2021 (%)		Perangkat Daerah Penanggung Jawab				
					6		7		8		9		10		11		12		13 = (9 + 10 + 11 + 12)			14 = (7 + 13)		15 = (14 / 6 * 100%)	
					K	Rp.	K	Rp.	K	Rp.	K	Rp.	K	Rp.	K	Rp.	K	Rp.	K	Rp.		K	Rp.	K	Rp.
		X.XX.01.2.0.9.11	Pemeliharaan/Rehabilitasi Sarana dan Prasarana Pendukung Gedung Kantor atau Bangunan Lainnya	Jumlah bangunan gedung kantor/bangunan lainnya yang terpeliharai(unit)	2	491.735.000,00	0	19.050.800,00	1	63.138.000,00					1	82.188.800,00	1	82.188.800,00	0	-	SEKRETARIAT DAERAH				
		X.XX.01.2.1.1	Administrasi Keuangan dan Operasional Kepala Daerah dan Wakil Kepala Daerah																		SEKRETARIAT DAERAH				
		X.XX.01.2.1.1.01	Penyediaan Gaji dan Tunjangan Kepala Daerah dan Wakil Kepala Daerah	Jangka waktu penyediaan gaji dan tunjangan kepala daerah and wakil kepala daerah(bulan)	12	305.816.011,00	3	18.845.463,00	3	33.490.115,00					6	52.335.578,00	6	52.335.578,00	0	-	SEKRETARIAT DAERAH				
		X.XX.01.2.1.1.03	Pelaksanaan Medical Check Up Kepala Daerah dan Wakil Kepala Daerah	Jumlah kegiatan medical check up kepala daerah dan wakil kepala daerah(bulan)	1	14.400.000,00	0	-	0	-					0	-	0	-	0	-	SEKRETARIAT DAERAH				
		X.XX.01.2.1.1.04	Penyediaan Dana Penunjang Operasional Kepala Daerah dan Wakil Kepala Daerah	Jangka waktu penyediaan dana penunjang operasional kepala daerah dan wakil kepala daerah(bulan)	12	670.000.000,00	3	122.625.000,00	3	122.625.000,00					6	245.250.000,00	6	245.250.000,00	0	-	SEKRETARIAT DAERAH				
		X.XX.01.2.1.2	Fasilitas Kerumahtangga Sekretariat Daerah	Jangka Waktu Pemenuhan Kerumahtangga Sekretariat Daerahi(bulan)	12		3		3						6		6		0	-	SEKRETARIAT DAERAH				
		X.XX.01.2.1.2.01	Penyediaan Kebutuhan Rumah Tangga Kepala Daerah	Jangka waktu penyediaan kebutuhan rumah tangga kepala daerah(bulan)	12	5.614.948.000,00	3	850.971.245,00	3	1.264.577.760,00					6	2.115.549.005,00	6	2.115.549.005,00	0	-	SEKRETARIAT DAERAH				
		X.XX.01.2.1.2.02	Penyediaan Kebutuhan Rumah Tangga Wakil Kepala Daerah	Jangka waktu penyediaan kebutuhan rumah tangga wakil kepala daerah(bulan)	12	500.000.000,00	0	-	0	-					0	-	0	-	0	-	SEKRETARIAT DAERAH				
		X.XX.01.2.1.2.03	Penyediaan Kebutuhan Rumah Tangga Sekretariat Daerah	Jangka waktu penyediaan kebutuhan rumah tangga sekretariat daerah(bulan)	12	1.500.000.000,00	3	84.179.000,00	3	75.289.000,00					6	159.468.000,00	6	159.468.000,00	0	-	SEKRETARIAT DAERAH				
Rata-rata Capaian Kinerja (%)																0									
Predikat Kinerja																Sangat Rendah									
<b>4.02 - UNSUR PENDUKUNG URUSAN SEKRETARIAT DPRD</b>																									
1	Meningkatnya kapasitas tata kelola pemerintahan	4.02.02	PROGRAM DUKUNGAN PELAKSANAAN TUGAS DAN FUNGSI DPRD																						
		4.02.02.2.0.1	Pembentukan Peraturan Daerah dan Peraturan DPRD	Jumlah rekomendasi Perda(perda)	12		4	0							4		4		0		SEKRETARIAT DPRD				
		4.02.02.2.0.1.01	Penyusunan dan Pembahasan Program Pembentukan Peraturan Daerah	Jumlah Perda yang dibahas(buah)	12	9.500.000,00	4	-	0	-					4	-	4	-	0	-	SEKRETARIAT DPRD				
		4.02.02.2.0.1.02	Pembahasan Rancangan Peraturan Daerah	Jumlah Pembahasan Rancangan Perda yang diajukan Eksekutif dan Inisiatif DPRD(buah)	12	2.292.861.500,00	0	-	4	563.942.450,00					4	563.942.450,00	4	563.942.450,00	0	-	SEKRETARIAT DPRD				
		4.02.02.2.0.1.03	Penyelenggaraan Kajian Perundang-Undangan	Jumlah kajian perundang-undangan(kali)	2		0	-	0	-					0	-	0	-	0	-	SEKRETARIAT DPRD				
		4.02.02.2.0.1.04	Fasilitasi Penyusunan Penjelasan/Keterangan dan/atau Naskah Akademik	Jumlah Naskah Akademik dan Perda yang dievaluasi(buah)	20	2.953.763.000,00	4	557.784.050,00	4	266.213.300,00					8	823.997.350,00	8	823.997.350,00	0	-	SEKRETARIAT DPRD				
		4.02.02.2.0.1.05	Penyusunan Tata Tertib DPRD	Terbentuknya Tatib dan Perubahan Tatib DPRD(dokumen)	2	183.116.000,00	0	-	0	-					0	-	0	-	0	-	SEKRETARIAT DPRD				
		4.02.02.2.0.2	Pembahasan Kebijakan Anggaran	Jumlah Persetujuan dan Rekomendasi DPRD(persen)	100		0	0							0		0		0		SEKRETARIAT DPRD				
		4.02.02.2.0.2.01	Pembahasan KUA dan PPAS	Rekomendasi KUA dan PPAS(buah)	10	25.962.500,00	0	-	0	-					0	-	0	-	0	-	SEKRETARIAT DPRD				
		4.02.02.2.0.2.02	Pembahasan Perubahan KUA dan Perubahan PPAS	Rekomendasi dan persetujuan KUPA dan PPAS Perubahan(buah)	10	25.962.500,00	0	-	0	-					0	-	0	-	0	-	SEKRETARIAT DPRD				
		4.02.02.2.0.2.03	Pembahasan APBD	Rekomendasi dan persetujuan APBD(buah)	10	25.962.500,00	0	-	0	-					0	-	0	-	0	-	SEKRETARIAT DPRD				
		4.02.02.2.0.2.04	Pembahasan APBD Perubahan	Rekomendasi dan Persetujuan APBD Perubahan(buah)	10	25.962.500,00	0	-	0	-					0	-	0	-	0	-	SEKRETARIAT DPRD				
		4.02.02.2.0.2.05	Pembahasan Laporan Semester	Rekomendasi Laporan Semester Bupati(buah)	10	25.592.500,00	0	-	0	-					0	-	0	-	0	-	SEKRETARIAT DPRD				
		4.02.02.2.0.2.06	Pembahasan Pertanggungjawaban APBD	Rekomendasi dan persetujuan Pertanggungjawaban APBD(buah)	10	25.962.500,00	0	-	0	-					0	-	0	-	0	-	SEKRETARIAT DPRD				
		4.02.02.2.0.3	Pengawasan Penyelenggaraan Pemerintahan	Jumlah pengawasan penyelenggaraan pemerintah(kali)	232		20	0							20		20		0		SEKRETARIAT DPRD				
		4.02.02.2.0.3.01	Pengawasan Urusan Pemerintahan bidang Pemerintahan dan Hukum	Jumlah Pengawasan bidang Pemerintahan dan Hukum(kali)	96	245.760.000,00	0	-	0	-					0	-	0	-	0	-	SEKRETARIAT DPRD				
		4.02.02.2.0.3.02	Pengawasan Urusan Pemerintahan Bidang Infrastruktur	Pengawasan Urusan Pemerintahan Bidang Infrastruktur(kali)	48	130.880.000,00	0	-	0	-					0	-	0	-	0	-	SEKRETARIAT DPRD				
		4.02.02.2.0.3.03	Pengawasan Urusan Pemerintahan Bidang Kesejahteraan Rakyat	Jumlah Pengawasan Bidang Kesejahteraan Rakyat(kali)	96	261.120.000,00	10	35.880.000,00	0	-					10	35.880.000,00	10	35.880.000,00	0	-	SEKRETARIAT DPRD				
		4.02.02.2.0.3.04	Pengawasan Urusan Pemerintahan Bidang Perekonomian	Jumlah Pengawasan Bidang Perekonomian(kali)	96	261.120.000,00	10	34.600.000,00	0	-					10	34.600.000,00	10	34.600.000,00	0	-	SEKRETARIAT DPRD				



No	Sasaran	Kode	Urusan / Bidang Urusan / Pemerintahan Daerah dan Program / Kegiatan	Indikator Kinerja Program(outcome) / Kegiatan(output)	Target RPJMD Kabupaten Kota pada Tahun 2023 (Akhir Periode RPJMD)		Realisasi Capaian Kinerja Kinerja RPJMD Kabupaten/Kota sampai dengan RKPD Kabupaten / Kota Tahun Lalu (2020)		Target Kinerja dan Anggaran RKPD Kabupaten/Kota Tahun berjalan (Tahun 2021) yang dievaluasi		Realisasi Kinerja Pada Triwulan				Realisasi Capaian Kinerja dan Anggaran RKPD Kabupaten/Kota yang dievaluasi		Realisasi Kinerja dan Anggaran RPJMD Kabupaten/Kota s/d tahun 2021 (Akhir Tahun Pelaksanaan RKPD Tahun 2021)		Tingkat Capaian Kinerja Dan Realisasi Anggaran RPJMD Kabupaten/Kota s/d tahun 2021 (%)		Perangkat Daerah Penanggung Jawab				
					6		7		8		9		10		11		12		13 = (9 + 10 + 11 + 12)			14 = (7 + 13)		15 = (14 / 6 * 100%)	
					K	Rp.	K	Rp.	K	Rp.	K	Rp.	K	Rp.	K	Rp.	K	Rp.	K	Rp.		K	Rp.	K	Rp.
		4.02.02.2.0 3.05	Pengawasan Urusan Pemerintahan Bidang Sumber Daya Alam	Pengawasan Urusan Pemerintahan Bidang Sumber Daya Alam(kali)			48	130.880.000,00	0		0		0		0		0		0		0		SEKRETARIAT DPRD		
		4.02.02.2.0 3.06	Pengawasan Tindak Lanjut Hasil Pemeriksaan Laporan Keuangan oleh Badan Pemeriksa Keuangan	Jumlah Pengawasan Tindak Lanjut Hasil Pemeriksaan Laporan Keuangan Oleh Badan Pemeriksa Keuangan(kali)			30		0		0		0		0		0		0		0		SEKRETARIAT DPRD		
		4.02.02.2.0 3.07	Pengawasan Penggunaan Anggaran	Jumlah Pengawasan Penggunaan Anggaran(kali)			30	136.160.000,00	0		0		0		0		0		0		0		SEKRETARIAT DPRD		
		4.02.02.2.0 3.08	Pembahasan Laporan Keterangan Pertanggungjawaban Kepala Daerah	Jumlah pembahasan laporan keterangan pertanggungjawaban kepala daerah(kali)			1	23.497.500,00	0		0		0		0		0		0		0		SEKRETARIAT DPRD		
		4.02.02.2.0 4	Peningkatan Kapasitas DPRD	Jumlah Peningkatan Kapasitas DPRD(kali)			300		18		65				83		83		83		0		SEKRETARIAT DPRD		
		4.02.02.2.0 4.02	Bimbingan Teknis DPRD	Frekuensi Anggota DPRD mengikuti bimtek(kali)			300	1.713.922.000,00	18	158.659.700,00	65	596.688.250,00			83	755.347.950,00	83	755.347.950,00	0		0		SEKRETARIAT DPRD		
		4.02.02.2.0 4.03	Publikasi dan Dokumentasi Dewan	Jumlah publikasi dan dokumentasi Kegiatan DPRD Kabupaten Tulungagung(eksemplar)			7800	778.765.000,00	0		2100	199.307.500,00			2100	199.307.500,00	2100	199.307.500,00	0		0		SEKRETARIAT DPRD		
		4.02.02.2.0 4.04	Penyediaan Kelompok Pakar dan Tim Ahli	Jumlah referensi kajian(buah)			3	108.900.000,00	0		0				0		0		0		0		SEKRETARIAT DPRD		
		4.02.02.2.0 4.05	Penyediaan Tenaga Ahli Fraksi	Jumlah frekuensi pembayaran tenaga ahli(kali)			96	252.000.000,00	14	42.000.000,00	28	84.000.000,00			42	126.000.000,00	42	126.000.000,00	0		0		SEKRETARIAT DPRD		
		4.02.02.2.0 4.06	Penyelenggaraan Hubungan Masyarakat	Jumlah sosialisasi ke masyarakat(kali)			50	256.750.000,00	0		1	23.800.000,00			1	23.800.000,00	1	23.800.000,00	0		0		SEKRETARIAT DPRD		
		4.02.02.2.0 4.07	Penyusunan Program Kerja DPRD	Jumlah Program Kerja DPRD yang terlaksana(buah)			145	9.500.000,00	16		28				44		44		0		0		SEKRETARIAT DPRD		
		4.02.02.2.0 5	Penyerapan dan Penghimpunan Aspirasi Masyarakat	Jumlah Aspirasi Masyarakat(buah)			1500		500		250				750		750		0		0		SEKRETARIAT DPRD		
		4.02.02.2.0 5.01	Kunjungan Kerja dalam Daerah	Jumlah kunjungan kerja dalam daerah(kali)			50		0		0				0		0		0		0		SEKRETARIAT DPRD		
		4.02.02.2.0 5.02	Penyusunan Pokok-Pokok Pikiran DPRD	Jumlah Aspirasi masyarakat yang terfasilitasi(buah)			1500	23.650.000,00	500	2.700.000,00	250				750	2.700.000,00	750	2.700.000,00	0		0		SEKRETARIAT DPRD		
		4.02.02.2.0 5.03	Pelaksanaan Reses	Jumlah Aspirasi Masyarakat(buah)			1500	1.561.510.000,00	500	358.925.000,00	250	871.010.000,00			750	1.229.935.000,00	750	1.229.935.000,00	0		0		SEKRETARIAT DPRD		
		4.02.02.2.0 6	Pelaksanaan dan Pengawasan Kode Etik DPRD	Jumlah pengawasan kode etik(kali)			12		3		3				6		6		0		0		SEKRETARIAT DPRD		
		4.02.02.2.0 6.01	Penyusunan Kode Etik DPRD	Pembentukan Tatib kode etik DPRD(dokumen)			1		0		0				0		0		0		0		SEKRETARIAT DPRD		
		4.02.02.2.0 6.02	Pengawasan Kode Etik DPRD	Jumlah Anggota DPRD yang tertib kode etik(organ)			50	42.910.000,00	3		0				3		3		0		0		SEKRETARIAT DPRD		
		4.02.02.2.0 7	Pembahasan Kerja Sama Daerah	Jumlah kerjasama yang dibahas(kali)			2		0		0				0		0		0		0		SEKRETARIAT DPRD		
		4.02.02.2.0 7.01	Fasilitasi, Verifikasi, dan Koordinasi Persetujuan Kerjasama Daerah	Jumlah Rekomendasi Kerjasama antar Daerah(buah)			4		0		0				0		0		0		0		SEKRETARIAT DPRD		
		4.02.02.2.0 7.02	Penyusunan Bahan Komunikasi dan Publikasi	Jumlah bahan komunikasi dan publikasi yang disusun(buah)			4		0		0				0		0		0		0		SEKRETARIAT DPRD		
		4.02.02.2.0 8	Fasilitasi Tugas DPRD	Jumlah kegiatan DPRD yang difasilitasi(kali)			132		40		80				120		120		0		0		SEKRETARIAT DPRD		
		4.02.02.2.0 8.01	Koordinasi dan Konsultasi Pelaksanaan Tugas DPRD	Jumlah referensi kunjungan kerja/koordinasi dan konsultasi(kali)			96	15.981.405.000,00	30	#####	56	4.369.690.150,00			86	6.469.563.050,00	86	6.469.563.050,00	0		0		SEKRETARIAT DPRD		
		4.02.02.2.0 8.02	Penyusunan Laporan Kinerja DPRD	Jumlah laporan Kinerja Pimpinan DPRD(buah)			120	36.000.000,00	0		0				0		0		0		0		SEKRETARIAT DPRD		
		4.02.02.2.0 8.04	Fasilitasi Tugas Pimpinan DPRD	Jumlah fasilitasi Tugas DPRD(kali)			50	2.146.081.000,00	10	227.233.900,00	24	454.333.100,00			34	681.567.000,00	34	681.567.000,00	0		0		SEKRETARIAT DPRD		
Rata-rata Capaian Kinerja (%)											0														
Predikat Kinerja											Sangat Rendah														
<b>2</b>	<b>Meningkatnya kapasitas tata kelola pemerintahan</b>	<b>0.00.01</b>	<b>PROGRAM PENUNJANG URUSAN PEMERINTAHAN DAERAH KABUPATEN/KOTA</b>																						
		X.XX.01.2.0 1	Perencanaan, Penganggaran, dan Evaluasi Kinerja Perangkat Daerah	Jumlah dokumen perencanaan, Evaluasi dan Laporan kinerja(Dokumen)			11		4		2				6		6		0		0		SEKRETARIAT DPRD		
		X.XX.01.2.0 1.01	Penyusunan Dokumen Perencanaan Perangkat Daerah	Jumlah dokumen perencanaan PD(dokumen)			4	73.994.700,00	2		1				3		3		0		0		SEKRETARIAT DPRD		
		X.XX.01.2.0 1.07	Evaluasi Kinerja Perangkat Daerah	Jumlah dokumen evaluasi PD(dokumen)			7		2		1				3		3		0		0		SEKRETARIAT DPRD		
		X.XX.01.2.0 2	Administrasi Keuangan Perangkat Daerah	Jumlah dokumen administrasi keuangan(Dokumen)			35		14		10				24		24		0		0		SEKRETARIAT DPRD		
		X.XX.01.2.0 2.01	Penyediaan Gaji dan Tunjangan ASN	Jumlah bulan pemenuhan gaji dan tunjangan ASN(bulan)			14	5.039.990.940,00	3	#####	5	1.639.610.592,00			8	2.707.263.648,00	8	2.707.263.648,00	0		0		SEKRETARIAT DPRD		
		X.XX.01.2.0 2.02	Penyediaan Administrasi Pelaksanaan Tugas ASN	Jumlah dokumen administrasi pelaksanaan tugas ASN(dokumen)			4	61.570.000,00	0		0				0		0		0		0		SEKRETARIAT DPRD		

No	Sasaran	Kode	Urusan / Bidang Urusan / Pemerintahan Daerah dan Program / Kegiatan	Indikator Kinerja Program(outcome) / Kegiatan(output)	Target RPJMD Kabupaten Kota pada Tahun 2023 (Akhir Periode RPJMD)		Realisasi Capaian Kinerja Kinerja RPJMD Kabupaten/Kota sampai dengan RKPD Kabupaten / Kota Tahun Lalu (2020)		Target Kinerja dan Anggaran RKPd Kabupaten/Kota Tahun berjalan (Tahun 2021) yang dievaluasi		Realisasi Kinerja Pada Triwulan				Realisasi Capaian Kinerja dan Anggaran RKPd Kabupaten/Kota yang dievaluasi		Realisasi Kinerja dan Anggaran RPJMD Kabupaten/Kota s/d tahun 2021 (Akhir Tahun Pelaksanaan RKPd Tahun 2021)		Tingkat Capaian Kinerja Dan Realisasi Anggaran RPJMD Kabupaten/Kota s/d tahun 2021 (%)		Perangkat Daerah Penanggung Jawab				
					6		7		8		I		II		III		IV		13 = (9 + 10 + 11 + 12)			14 = (7 + 13)		15 = (14 / 6 * 100%)	
					K	Rp.	K	Rp.	K	Rp.	K	Rp.	K	Rp.	K	Rp.	K	Rp.	K	Rp.		K	Rp.	K	Rp.
		X.XX.01.2.0.2.03	Pelaksanaan Penatausahaan dan Pengujian/Verifikasi Keuangan SKPD	Jumlah bahan pelaksanaan verifikasi(dokumen)			12		2		7				9		9					SEKRETARIAT DPRD			
		X.XX.01.2.0.2.04	Koordinasi dan Pelaksanaan Akuntansi SKPD	Jumlah dokumen akuntansi dan pelaporan keuangan(dokumen)			13		3		3				6		6					SEKRETARIAT DPRD			
		X.XX.01.2.0.2.06	Pengelolaan dan Penyediaan Bahan Tanggapan Pemeriksaan	Jumlah bahan tanggapan pemeriksaan(dokumen)			2		0		0				0		0					SEKRETARIAT DPRD			
		X.XX.01.2.0.2.07	Koordinasi dan Penyusunan Laporan Keuangan Bulanan/Triwulan/Semesteran SKPD	Jumlah laporan keuangan(dokumen)			12		3		3				6		6					SEKRETARIAT DPRD			
		X.XX.01.2.0.5	Administrasi Kepegawaian Perangkat Daerah	Jumlah PNS yang mengikuti diklat teknis/penjajangan/bimtek(orang)			70		11		5				16		16					SEKRETARIAT DPRD			
		X.XX.01.2.0.5.02	Pengadaan Pakaian Dinas Beserta Atribut Kelengkapannya	Jumlah pakaian dinas(stel)			180	108.250.000,00	0		70	33.600.000,00			70	33.600.000,00	70	33.600.000,00	0			SEKRETARIAT DPRD			
		X.XX.01.2.0.5.11	Bimbingan Teknis Implementasi Peraturan Perundang-Undangan	Jumlah bimtek(kali)			12	150.000.000,00	11	51.000.000,00	1	24.850.000,00			12	75.850.000,00	12	75.850.000,00	0			SEKRETARIAT DPRD			
		X.XX.01.2.0.6	Administrasi Umum Perangkat Daerah	Jumlah pelayanan administrasi umum(bulan)			12		3		3				6		6					SEKRETARIAT DPRD			
		X.XX.01.2.0.6.01	Penyediaan Komponen Instalasi Listrik/Penerangan Bangunan Kantor	Jumlah Komponen Instalasi Listrik/Penerangan Bangunan Kantor(unit)			645	20.257.500,00	0		153	9.002.900,00			153	9.002.900,00	153	9.002.900,00	0			SEKRETARIAT DPRD			
		X.XX.01.2.0.6.02	Penyediaan Peralatan dan Perlengkapan Kantor	Jumlah peralatan dan perlengkapan kantor(unit)			4500	567.642.000,00	914	56.935.000,00	1002	120.378.000,00			1916	177.313.000,00	1916	177.313.000,00	0			SEKRETARIAT DPRD			
		X.XX.01.2.0.6.03	Penyediaan Peralatan Rumah Tangga	Jumlah peralatan rumah tangga(unit)			470	47.304.000,00	24	2.869.000,00	50	7.656.750,00			74	10.525.750,00	74	10.525.750,00	0			SEKRETARIAT DPRD			
		X.XX.01.2.0.6.05	Penyediaan Barang Cetak dan Penggandaan	Jumlah barang cetakan dan pengandaan(eksemplar)			2500	126.150.000,00	70	10.028.000,00	214	35.600.000,00			284	45.628.000,00	284	45.628.000,00	0			SEKRETARIAT DPRD			
		X.XX.01.2.0.6.06	Penyediaan Bahan Bacaan dan Peraturan Perundang-undangan	Jumlah bahan bacaan dan peraturan(dokumen)			140	40.000.000,00	22	9.482.500,00	0				22	9.482.500,00	22	9.482.500,00	0			SEKRETARIAT DPRD			
		X.XX.01.2.0.6.08	Fasilitasi Kunjungan Tamu	Jumlah rapat koordinasi(kali)			100	218.600.000,00	15	30.330.000,00	24	35.612.000,00			39	65.942.000,00	39	65.942.000,00	0			SEKRETARIAT DPRD			
		X.XX.01.2.0.6.09	Penyelenggaraan Rapat Koordinasi dan Konsultasi SKPD	Jumlah koordinasi dan konsultasi ke luar daerah(kali)			22	202.298.000,00	3	36.033.000,00	4	26.502.600,00			7	62.535.600,00	7	62.535.600,00	0			SEKRETARIAT DPRD			
		X.XX.01.2.0.7	Pengadaan Barang Milik Daerah Penunjang Urusan Pemerintah Daerah	Jumlah pengadaan barang milik daerah(unit)			6		1		0				1		1		0			SEKRETARIAT DPRD			
		X.XX.01.2.0.7.05	Pengadaan Mebel	Jumlah mebeleur(unit)			5	39.000.000,00	1	6.500.000,00	0				1	6.500.000,00	1	6.500.000,00	0			SEKRETARIAT DPRD			
		X.XX.01.2.0.7.09	Pengadaan Gedung Kantor atau Bangunan Lainnya	Jumlah sarana dan prasarana kantor yang dibangun(unit)			1	226.860.000,00	0		0				0		0		0			SEKRETARIAT DPRD			
		X.XX.01.2.0.8	Penyediaan Jasa Penunjang Urusan Pemerintahan Daerah	Jumlah pelayanan penyediaan jasa penunjang(bulan)			12		3		3				6		6					SEKRETARIAT DPRD			
		X.XX.01.2.0.8.02	Penyediaan Jasa Komunikasi, Sumber Daya Air dan Listrik	Jumlah bulan pemenuhan jasa komunikasi, sumber daya air dan listrik(bulan)			12	250.500.000,00	3	33.097.659,00	3	36.678.785,00			6	69.776.444,00	6	69.776.444,00	0			SEKRETARIAT DPRD			
		X.XX.01.2.0.8.03	Penyediaan Jasa Peralatan dan Perlengkapan Kantor	Jumlah bulan pemenuhan jasa peralatan dan perlengkapan kantor(bulan)			12	159.100.000,00	3	29.530.000,00	3	58.365.000,00			6	87.895.000,00	6	87.895.000,00	0			SEKRETARIAT DPRD			
		X.XX.01.2.0.8.04	Penyediaan Jasa Pelayanan Umum Kantor	Jumlah bulan pemenuhan jasa pelayanan umum kantor(bulan)			12	449.390.000,00	3	33.000.000,00	3	97.411.250,00			6	130.411.250,00	6	130.411.250,00	0			SEKRETARIAT DPRD			
		X.XX.01.2.0.9	Pemeliharaan Barang Milik Daerah Penunjang Urusan Pemerintahan Daerah	Jumlah Pelayanan Pemeliharaan Barang Milik Daerah(bulan)			12		3		3				6		6		0			SEKRETARIAT DPRD			
		X.XX.01.2.0.9.01	Penyediaan Jasa Pemeliharaan, Biaya Pemeliharaan dan Pajak Kendaraan Perorangan Dinas atau Kendaraan Dinas Jabatan	Jumlah kendaraan dinas jabatan yang dipelihara(unit)			5	526.840.000,00	1	22.485.000,00	1	120.829.800,00			2	143.314.800,00	2	143.314.800,00	0			SEKRETARIAT DPRD			
		X.XX.01.2.0.9.02	Penyediaan Jasa Pemeliharaan, Biaya Pemeliharaan, Pajak, dan Perizinan Kendaraan Dinas Operasional atau Lapangan	Jumlah kendaraan dinas/operasional yang dipelihara(unit)			44	252.206.500,00	8	8.343.500,00	12	19.127.000,00			20	27.470.500,00	20	27.470.500,00	0			SEKRETARIAT DPRD			
		X.XX.01.2.0.9.05	Pemeliharaan Mebel	Jumlah mebeleur yang dipelihara(unit)			70	44.000.000,00	0		0				0		0		0			SEKRETARIAT DPRD			
		X.XX.01.2.0.9.09	Pemeliharaan/Rehabilitasi Gedung Kantor dan Bangunan Lainnya	Jumlah gedung kantor yang dipelihara(unit)			1	89.706.000,00	0		0	7.530.000,00			0	7.530.000,00	0	7.530.000,00	0			SEKRETARIAT DPRD			
		X.XX.01.2.1.5	Layanan Keuangan dan Kesejahteraan DPRD	Jumlah dokumen keuangan dan kesejahteraan DPRD(Dokumen)			14		4		5				9		9		0			SEKRETARIAT DPRD			
		X.XX.01.2.1.5.01	Penyelenggaraan Administrasi Keuangan DPRD	Jumlah bulan pemenuhan gaji dan tunjangan DPRD(bulan)			14	34.735.121.253,00	3	#####	5	8.878.089.629,00			8	17.216.906.804,00	8	17.216.906.804,00	0			SEKRETARIAT DPRD			
		X.XX.01.2.1.5.02	Penyediaan Pakaian Dinas dan Atribut DPRD	Jumlah pakaian dinas(stel)			200	200.000.000,00	0		0				0		0		0			SEKRETARIAT DPRD			

No	Sasaran	Kode	Urusan / Bidang Urusan / Pemerintahan Daerah dan Program / Kegiatan	Indikator Kinerja Program(outcome) / Kegiatan(output)	Target RPJMD Kabupaten Kota pada Tahun 2023 (Akhir Periode RPJMD)		Realisasi Capaian Kinerja Kinerja RPJMD Kabupaten/Kota sampai dengan RKPD Kabupaten / Kota Tahun Lalu (2020)		Target Kinerja dan Anggaran RKPD Kabupaten/Kota Tahun berjalan (Tahun 2021) yang dievaluasi		Realisasi Kinerja Pada Triwulan				Realisasi Capaian Kinerja dan Anggaran RKPD Kabupaten/Kota yang dievaluasi		Realisasi Kinerja dan Anggaran RPJMD Kabupaten/Kota s/d tahun 2021 (Akhir Tahun Pelaksanaan RKPD Tahun 2021)		Tingkat Capaian Kinerja Dan Realisasi Anggaran RPJMD Kabupaten/Kota s/d tahun 2021 (%)		Perangkat Daerah Penanggung Jawab				
					K	Rp.	K	Rp.	K	Rp.	I		II		III		IV		K	Rp.		K	Rp.	K	Rp.
											9	10	11	12	13 = (9 + 10 + 11 + 12)	14 = (7 + 13)	15 = (14 / 6 * 100%)								
1	2	3	4	5	K	Rp.	K	Rp.	K	Rp.	K	Rp.	K	Rp.	K	Rp.	K	Rp.	K	Rp.	16				
		X.XX.01.2.1	Pelaksanaan Medical Check Up DPRD	Jumlah anggota DPRD yang mengikuti GCU(orang)			50	143.580.000,00	0	0	0	0			0	0	0	0	0	0	SEKRETARIAT DPRD				
		X.XX.01.2.1	Layanan Administrasi DPRD	Prosentase layanan administrasi DPRD(persen)			100		25	25					50	50	0	0	0	0	SEKRETARIAT DPRD				
		X.XX.01.2.1	Penyelenggaraan Administrasi Keanggotaan DPRD	Jangka waktu Penyelenggaraan Administrasi, Ketatausahaan dan Kepegawaian DPRD(bulan)			12	45.650.000,00	0	0	3	7.980.000,00			3	7.980.000,00	3	7.980.000,00	0	0	SEKRETARIAT DPRD				
		X.XX.01.2.1	Fasilitas Fraksi DPRD	Jumlah Ruang dan fasilitas Fraksi(fraksi)			7	54.500.000,00	2	3.310.000,00	2	3.885.000,00			4	7.195.000,00	4	7.195.000,00	0	0	SEKRETARIAT DPRD				
		X.XX.01.2.1	Fasilitas Rapat Koordinasi dan Konsultasi DPRD	Jumlah Rapat rapat DPRD yang difasilitasi(kali)			192	351.250.000,00	38	39.455.000,00	36	88.554.000,00			74	128.009.000,00	74	128.009.000,00	0	0	SEKRETARIAT DPRD				
		X.XX.01.2.1	Penyediaan Kebutuhan Rumah Tangga DPRD	Prosentase Pemenuhan Kebutuhan Rumah Tangga Pimpinan DPRD(persen)			100	39.960.000,00	25	4.584.000,00	25	10.574.200,00			50	15.158.200,00	50	15.158.200,00	0	0	SEKRETARIAT DPRD				
Rata-rata Capaian Kinerja (%)																					0				
Predikat Kinerja																					Sangat Rendah				
<b>5.01 - UNSUR PENUNJANG URUSAN PERENCANAAN</b>																									
1	Meningkatnya kapasitas tata kelola pemerintahan	5.01.02	PROGRAM PERENCANAAN, PENGENDALIAN DAN EVALUASI PEMBANGUNAN DAERAH																						
		5.01.02.2.0	Penyusunan Perencanaan dan Pendanaan	Jumlah dokumen perencanaan yang disusun tepat waktu(dokumen)			4		3	0	0				0	0	0	0	0	0	BADAN PERENCANAAN PEMBANGUNAN DAERAH				
		5.01.02.2.0	Pelaksanaan Konsultasi Publik	Jumlah pelaksanaan Forum Konsultasi Publik RKPD(kali)			1	42.445.000,00	1	36.014.000,00	0	-			1	36.014.000,00	1	36.014.000,00	0	0	BADAN PERENCANAAN PEMBANGUNAN DAERAH				
		5.01.02.2.0	Koordinasi Pelaksanaan Forum SKPD/Lintas SKPD	Jumlah Pelaksanaan Forum Perangkat Daerah(Kali)			1	18.512.500,00	1	15.600.000,00	0	-			1	15.600.000,00	1	15.600.000,00	0	0	BADAN PERENCANAAN PEMBANGUNAN DAERAH				
		5.01.02.2.0	Pelaksanaan Musrenbang Kabupaten/Kota	Jumlah Pelaksanaan Musrenbang RKPD(Kali)			1	224.010.500,00	1	58.958.500,00	0	130.100.000,00			1	189.058.500,00	1	189.058.500,00	0	0	BADAN PERENCANAAN PEMBANGUNAN DAERAH				
		5.01.02.2.0	Penyiapan Bahan Koordinasi Musrenbang Kecamatan	Jumlah bahan musrenbang kecamatan(Dokumen)			1	10.150.000,00	1	8.350.000,00	0	-			1	8.350.000,00	1	8.350.000,00	0	0	BADAN PERENCANAAN PEMBANGUNAN DAERAH				
		5.01.02.2.0	Koordinasi Penyusunan dan Penetapan Dokumen Perencanaan Pembangunan Daerah Kabupaten/Kota	Jumlah Dokumen Perencanaan Pembangunan Yang Disusun(Dokumen)			4	354.882.000,00	0	18.914.000,00	0	111.059.000,00			0	129.973.000,00	0	129.973.000,00	0	0	BADAN PERENCANAAN PEMBANGUNAN DAERAH				
		5.01.02.2.0	Analisis Data dan Informasi Pemerintahan Daerah Bidang Perencanaan Pembangunan Daerah	Jumlah dokumen data dan informasi(dokumen)			1		3	0	0				0	0	0	0	0	0	BADAN PERENCANAAN PEMBANGUNAN DAERAH				
		5.01.02.2.0	Analisis Data dan Informasi Perencanaan Pembangunan Daerah	Dokumen data(Dokumen)			1	2.900.000,00	0	-	0	-			0	0	0	0	0	0	BADAN PERENCANAAN PEMBANGUNAN DAERAH				
		5.01.02.2.0	Penyusunan Profil Pembangunan Daerah Kabupaten/Kota	Dokumen Profil Kabupaten Tulungagung(Dokumen)			1	86.000.000,00	0	-	0	2.584.000,00			0	2.584.000,00	0	2.584.000,00	0	0	BADAN PERENCANAAN PEMBANGUNAN DAERAH				
		5.01.02.2.0	Pengendalian, Evaluasi dan Pelaporan Bidang Perencanaan Pembangunan Daerah	Jumlah dokumen dan evaluasi(dokumen)			15		12		3				3		3		0	0	BADAN PERENCANAAN PEMBANGUNAN DAERAH				
		5.01.02.2.0	Monitoring, Evaluasi dan Penyusunan Laporan Berkala Pelaksanaan Pembangunan Daerah	Jumlah Dokumen(Dokumen)			12	111.100.000,00		2.125.000,00	3	31.143.400,00			3	33.268.400,00	3	33.268.400,00	0	0	BADAN PERENCANAAN PEMBANGUNAN DAERAH				
Jumlah rapat dan koordinasi(Kali)							15			1				1		1		0	0	0					
Rata-rata Capaian Kinerja (%)																					0				

No	Sasaran	Kode	Urusan / Bidang Urusan / Pemerintahan Daerah dan Program / Kegiatan	Indikator Kinerja Program(outcome) / Kegiatan(output)	Target RPJMD Kabupaten Kota pada Tahun 2023 (Akhir Periode RPJMD)		Realisasi Capaian Kinerja Kinerja RPJMD Kabupaten/Kota sampai dengan RKPD Kabupaten / Kota Tahun Lalu (2020)		Target Kinerja dan Anggaran RKP Kabupaten/Kota Tahun berjalan (Tahun 2021) yang dievaluasi		Realisasi Kinerja Pada Triwulan				Realisasi Capaian Kinerja dan Anggaran RKP Kabupaten/Kota yang dievaluasi		Realisasi Kinerja dan Anggaran RPJMD Kabupaten/Kota s/d tahun 2021 (Akhir Tahun Pelaksanaan RKP Tahun 2021)		Tingkat Capaian Kinerja Dan Realisasi Anggaran RPJMD Kabupaten/Kota s/d tahun 2021 (%)		Perangkat Daerah Penanggung Jawab				
					6		7		8		9		10		11		12		13 = (9 + 10 + 11 + 12)			14 = (7 + 13)		15 = (14 / 6 * 100%)	
					K	Rp.	K	Rp.	K	Rp.	K	Rp.	K	Rp.	K	Rp.	K	Rp.	K	Rp.		K	Rp.	K	Rp.
Predikat Kinerja																									
2	Meningkatnya kapasitas tata kelola pemerintahan	5.01.03	PROGRAM KOORDINASI DAN SINKRONISASI PERENCANAAN PEMBANGUNAN DAERAH																						
		5.01.03.2.0.1	Koordinasi Perencanaan Bidang Pemerintahan dan Pembangunan Manusia	Persentase keselarasan Renja dan Renstra PD lingkup bidang Pemerintahan dan Pembangunan Manusia(%)				90	30	30					60			60		0		BADAN PERENCANAAN PEMBANGUNAN DAERAH			
		5.01.03.2.0.1.01	Koordinasi Penyusunan Dokumen Perencanaan Pembangunan Daerah Bidang Pemerintahan (RPJPD, RPJMD dan RKPD)	Jumlah Koordinasi Penyusunan Dokumen Perencanaan Pembangunan Daerah Bidang Pemerintahan(Kegiatan)			70.000.000,00	5	13.495.502,00	7	35.970.554,00				12	49.466.056,00	12	49.466.056,00	0	-	BADAN PERENCANAAN PEMBANGUNAN DAERAH				
		5.01.03.2.0.1.02	Asistensi Penyusunan Dokumen Perencanaan Pembangunan Perangkat Daerah Bidang Pemerintahan	Jumlah Asistensi Penyusunan Dokumen Perencanaan Pembangunan Daerah Bidang Pemerintahan(kegiatan)			15.000.000,00	1	3.692.700,00	0	-				1	3.692.700,00	1	3.692.700,00	0	-	BADAN PERENCANAAN PEMBANGUNAN DAERAH				
		5.01.03.2.0.1.03	Pelaksanaan Monitoring dan Evaluasi Penyusunan Dokumen Perencanaan Pembangunan Perangkat Daerah Bidang Pemerintahan	Jumlah Monitoring dan Evaluasi Penyusunan Dokumen Perencanaan Pembangunan Daerah Bidang Pemerintahan(Kegiatan)			115.000.000,00	1	880.000,00	3	5.879.453,00				4	6.759.453,00	4	6.759.453,00	0	-	BADAN PERENCANAAN PEMBANGUNAN DAERAH				
		5.01.03.2.0.1.05	Koordinasi Penyusunan Dokumen Perencanaan Pembangunan Daerah Bidang Pembangunan Manusia (RPJPD, RPJMD dan RKPD)	Jumlah Koordinasi Penyusunan Dokumen Perencanaan Pembangunan Daerah Bidang Pembangunan Manusia(kegiatan)			70.000.000,00	3	8.725.900,00	5	31.639.500,00				8	40.365.400,00	8	40.365.400,00	0	-	BADAN PERENCANAAN PEMBANGUNAN DAERAH				
		5.01.03.2.0.1.06	Asistensi Penyusunan Dokumen Perencanaan Pembangunan Perangkat Daerah Bidang Pembangunan Manusia	Jumlah Asistensi Penyusunan Dokumen Perencanaan Pembangunan Daerah Bidang Pembangunan Manusia(kegiatan)			15.000.000,00	0	3.908.200,00	1	2.165.500,00				1	6.073.700,00	1	6.073.700,00	0	-	BADAN PERENCANAAN PEMBANGUNAN DAERAH				
		5.01.03.2.0.1.07	Pelaksanaan Monitoring dan Evaluasi Penyusunan Dokumen Perencanaan Pembangunan Perangkat Daerah Bidang Pembangunan Manusia	Jumlah Monitoring dan Evaluasi Penyusunan Dokumen Perencanaan Pembangunan Daerah Bidang Pembangunan Manusia(Kegiatan)			240.000.000,00	0	-	6	51.689.200,00				6	51.689.200,00	6	51.689.200,00	0	-	BADAN PERENCANAAN PEMBANGUNAN DAERAH				
		5.01.03.2.0.2	Koordinasi Perencanaan Bidang Perekonomian dan SDA (Sumber Daya Alam)	Persentase keselarasan Renja dan Renstra PD lingkup bidang Ekonomi dan SDA(persen)				90	15	29					44		44		0		BADAN PERENCANAAN PEMBANGUNAN DAERAH				
		5.01.03.2.0.2.01	Koordinasi Penyusunan Dokumen Perencanaan Pembangunan Daerah Bidang Perekonomian (RPJPD, RPJMD dan RKPD)	Jumlah Koordinasi Penyusunan Dokumen Perencanaan Pembangunan Daerah Bidang Perekonomian(Kegiatan)			99.941.000,00	10	23.615.000,00	9	22.789.500,00				19	46.404.500,00	19	46.404.500,00	0	-	BADAN PERENCANAAN PEMBANGUNAN DAERAH				
		5.01.03.2.0.2.02	Asistensi Penyusunan Dokumen Perencanaan Pembangunan Perangkat Daerah Bidang Perekonomian	Jumlah Asistensi Penyusunan Dokumen Perencanaan Pembangunan Perangkat Daerah Bidang Perekonomian(Kegiatan)			83.379.000,00	2	24.520.000,00	4	13.730.000,00				6	38.250.000,00	6	38.250.000,00	0	-	BADAN PERENCANAAN PEMBANGUNAN DAERAH				
		5.01.03.2.0.2.03	Pelaksanaan Monitoring dan Evaluasi Penyusunan Dokumen Perencanaan Pembangunan Perangkat Daerah Bidang Perekonomian	Jumlah Pelaksanaan Monitoring dan Evaluasi Penyusunan Dokumen Perencanaan Pembangunan Perangkat Daerah Bidang Perekonomian(Kegiatan)			66.280.000,00	24	2.560.000,00	8	17.940.000,00				32	20.500.000,00	32	20.500.000,00	0	-	BADAN PERENCANAAN PEMBANGUNAN DAERAH				
		5.01.03.2.0.2.04	Koordinasi Pelaksanaan Sinergitas dan Harmonisasi Perencanaan Pembangunan Daerah Bidang Perekonomian	Jumlah Koordinasi Pelaksanaan Sinergitas dan Harmonisasi Perencanaan Pembangunan Daerah Bidang Perekonomian(Kegiatan)			675.000.000,00	2	19.848.000,00	6	207.982.250,00				8	227.830.250,00	8	227.830.250,00	0	-	BADAN PERENCANAAN PEMBANGUNAN DAERAH				
		5.01.03.2.0.2.05	Koordinasi Penyusunan Dokumen Perencanaan Pembangunan Daerah Bidang SDA (RPJPD, RPJMD dan RKPD)	Jumlah Koordinasi Penyusunan Dokumen Perencanaan Pembangunan Daerah Bidang SDA(Kegiatan)			88.509.000,00	6	4.582.500,00	6	35.079.000,00				12	39.661.500,00	12	39.661.500,00	0	-	BADAN PERENCANAAN PEMBANGUNAN DAERAH				
		5.01.03.2.0.2.06	Asistensi Penyusunan Dokumen Perencanaan Pembangunan Perangkat Daerah Bidang SDA	Jumlah Asistensi Penyusunan Dokumen Perencanaan Pembangunan Perangkat Daerah Bidang SDA(Kegiatan)			27.346.000,00	3	1.425.000,00	2	7.055.500,00				5	8.480.500,00	5	8.480.500,00	0	-	BADAN PERENCANAAN PEMBANGUNAN DAERAH				

No	Sasaran	Kode	Urusan / Bidang Urusan / Pemerintahan Daerah dan Program / Kegiatan	Indikator Kinerja Program(outcome) / Kegiatan(output)	Target RPJMD Kabupaten Kota pada Tahun 2023 (Akhir Periode RPJMD)		Realisasi Capaian Kinerja Kinerja RPJMD Kabupaten/Kota sampai dengan RKPD Kabupaten / Kota Tahun Lalu (2020)		Target Kinerja dan Anggaran RKPD Kabupaten/Kota Tahun berjalan (Tahun 2021) yang dievaluasi		Realisasi Kinerja pada Triwulan				Realisasi Capaian Kinerja dan Anggaran RKPD Kabupaten/Kota yang dievaluasi		Realisasi Kinerja dan Anggaran RPJMD Kabupaten/Kota s/d tahun 2021 (Akhir Tahun Pelaksanaan RKPD Tahun 2021)		Tingkat Capaian Kinerja Dan Realisasi Anggaran RPJMD Kabupaten/Kota s/d tahun 2021 (%)		Perangkat Daerah Penanggung Jawab				
					6		7		8		I		II		III		IV		13 = (9 + 10 + 11 + 12)			14 = (7 + 13)		15 = (14 / 6 * 100%)	
					K	Rp.	K	Rp.	K	Rp.	K	Rp.	K	Rp.	K	Rp.	K	Rp.	K	Rp.		K	Rp.	K	Rp.
		5.01.03.2.0 2.07	Pelaksanaan Monitoring dan Evaluasi Penyusunan Dokumen Perencanaan Pembangunan Perangkat Daerah Bidang SDA	Jumlah Pelaksanaan Monitoring dan Evaluasi Penyusunan Dokumen Perencanaan Pembangunan Perangkat Daerah Bidang SDA(Kegiatan)			50	57.330.000,00	18	4.320.000,00	18	9.247.600,00					36	13.567.600,00	36	13.567.600,00	0	-	BADAN PERENCANAAN PEMBANGUNAN DAERAH		
		5.01.03.2.0 2.08	Koordinasi Pelaksanaan Sinergitas dan Harmonisasi Perencanaan Pembangunan Daerah Bidang SDA	Jumlah Koordinasi Pelaksanaan Sinergitas dan Harmonisasi Perencanaan Pembangunan Daerah Bidang SDA(Kegiatan)			7	177.215.000,00	3	17.637.000,00	3	42.395.750,00					6	60.032.750,00	6	60.032.750,00	0	-	BADAN PERENCANAAN PEMBANGUNAN DAERAH		
		5.01.03.2.0 3	Koordinasi Perencanaan Bidang Infrastruktur dan Kewilayahan	Persentase keselarasan Renja dan Renstra PD lingkup bidang Infrastruktur dan Kewilayahan(persen)			90		30		30						60		60		0	-	BADAN PERENCANAAN PEMBANGUNAN DAERAH		
		5.01.03.2.0 3.01	Koordinasi Penyusunan Dokumen Perencanaan Pembangunan Daerah Bidang Infrastruktur (RPJPD, RPJMD dan RKPD)	Jumlah Koordinasi Penyusunan Dokumen Perencanaan Pembangunan Daerah Bidang Infrastruktur(Kegiatan)			4	229.184.000,00	3	5.696.000,00	1	86.921.500,00					4	92.617.500,00	4	92.617.500,00	0	-	BADAN PERENCANAAN PEMBANGUNAN DAERAH		
		5.01.03.2.0 3.02	Asistensi Penyusunan Dokumen Perencanaan Pembangunan Perangkat Daerah Bidang Infrastruktur	Jumlah Asistensi Penyusunan Dokumen Perencanaan Pembangunan Daerah Bidang Infrastruktur(Kegiatan)			12	77.675.000,00	1	8.056.200,00	1	28.888.000,00					2	36.944.200,00	2	36.944.200,00	0	-	BADAN PERENCANAAN PEMBANGUNAN DAERAH		
		5.01.03.2.0 3.03	Pelaksanaan Monitoring dan Evaluasi Penyusunan Dokumen Perencanaan Pembangunan Perangkat Daerah Bidang Infrastruktur	Jumlah Monitoring dan Evaluasi Penyusunan Dokumen Perencanaan Pembangunan Bidang Infrastruktur(Kegiatan)			12	166.015.000,00	2	5.376.800,00	2	53.640.800,00					4	59.017.600,00	4	59.017.600,00	0	-	BADAN PERENCANAAN PEMBANGUNAN DAERAH		
		5.01.03.2.0 3.04	Koordinasi Pelaksanaan Sinergitas dan Harmonisasi Perencanaan Pembangunan Daerah Bidang Infrastruktur	Jumlah Koordinasi Pelaksanaan Sinergitas dan Harmonisasi Perencanaan Pembangunan Bidang Infrastruktur(Kegiatan)			12	148.852.000,00	3	5.645.000,00	3	47.745.600,00					6	53.390.600,00	6	53.390.600,00	0	-	BADAN PERENCANAAN PEMBANGUNAN DAERAH		
		5.01.03.2.0 3.05	Koordinasi Penyusunan Dokumen Perencanaan Pembangunan Daerah Bidang Kewilayahan (RPJPD, RPJMD dan RKPD)	Jumlah Koordinasi Penyusunan Dokumen Perencanaan Pembangunan Daerah Bidang Kewilayahan(Kegiatan)			4	66.024.000,00	3	16.288.000,00	1	18.759.800,00					4	35.047.800,00	4	35.047.800,00	0	-	BADAN PERENCANAAN PEMBANGUNAN DAERAH		
		5.01.03.2.0 3.06	Asistensi Penyusunan Dokumen Perencanaan Pembangunan Perangkat Daerah Bidang Kewilayahan	Jumlah Asistensi Penyusunan Dokumen Perencanaan Pembangunan Daerah Bidang Kewilayahan(Kegiatan)			12	18.590.000,00	3	13.102.000,00	3	1.470.000,00					6	14.572.000,00	6	14.572.000,00	0	-	BADAN PERENCANAAN PEMBANGUNAN DAERAH		
		5.01.03.2.0 3.07	Pelaksanaan Monitoring dan Evaluasi Penyusunan Dokumen Perencanaan Pembangunan Perangkat Daerah Bidang Kewilayahan	Jumlah Monitoring dan Evaluasi Penyusunan Dokumen Perencanaan Pembangunan Bidang Kewilayahan(Kegiatan)			12	118.370.000,00	2	7.375.300,00	2	13.342.200,00					4	20.717.500,00	4	20.717.500,00	0	-	BADAN PERENCANAAN PEMBANGUNAN DAERAH		
		5.01.03.2.0 3.08	Koordinasi Pelaksanaan Sinergitas dan Harmonisasi Perencanaan Pembangunan Daerah Bidang Kewilayahan	Jumlah Koordinasi Pelaksanaan Sinergitas dan Harmonisasi Perencanaan Pembangunan Bidang Kewilayahan(Kegiatan)			12	175.290.000,00	3	2.357.500,00	3	36.929.700,00					6	39.287.200,00	6	39.287.200,00	0	-	BADAN PERENCANAAN PEMBANGUNAN DAERAH		
Rata-rata Capaian Kinerja (%)																			0						
Predikat Kinerja																			Sangat Rendah						
3	Meningkatnya kapasitas tata kelola pemerintahan	0.00.01	PROGRAM PENUNJANG URUSAN PEMERINTAHAN DAERAH KABUPATEN/KOTA																						
		X.XX.01.2.0 1	Perencanaan, Penganggaran, dan Evaluasi Kinerja Perangkat Daerah	Jumlah dokumen perencanaan, penganggaran dan evaluasi kinerja(dokumen)			9		0		0						0		0		0	-	BADAN PERENCANAAN PEMBANGUNAN DAERAH		
		X.XX.01.2.0 1.01	Penyusunan Dokumen Perencanaan Perangkat Daerah	Jumlah Dokumen Perencanaan PD(Dokumen)			2	334.707.000,00	0	-	0	24.881.055,00					0	24.881.055,00	0	24.881.055,00	0	-	BADAN PERENCANAAN PEMBANGUNAN DAERAH		
		X.XX.01.2.0 1.06	Koordinasi dan Penyusunan Laporan Capaian Kinerja dan Ikhtisar Realisasi Kinerja SKPD	Jumlah Dokumen Akuntansi dan Pelaporan Keuangan(Dokumen)			67	53.944.000,00	0	-	0	14.010.600,00					0	14.010.600,00	0	14.010.600,00	0	-	BADAN PERENCANAAN PEMBANGUNAN DAERAH		

No	Sasaran	Kode	Urusan / Bidang Urusan / Pemerintahan Daerah dan Program / Kegiatan	Indikator Kinerja Program(outcome) / Kegiatan(output)	Target RPJMD Kabupaten Kota pada Tahun 2023 (Akhir Periode RPJMD)		Realisasi Capaian Kinerja Kinerja RPJMD Kabupaten/Kota sampai dengan RKPD Kabupaten / Kota Tahun Lalu (2020)		Target Kinerja dan Anggaran RKPD Kabupaten/Kota Tahun berjalan (Tahun 2021) yang dievaluasi		Realisasi Kinerja Pada Triwulan				Realisasi Capaian Kinerja dan Anggaran RKPD Kabupaten/Kota yang dievaluasi		Realisasi Kinerja dan Anggaran RPJMD Kabupaten/Kota s/d tahun 2021 (Akhir Tahun Pelaksanaan RKPD Tahun 2021)		Tingkat Capaian Kinerja Dan Realisasi Anggaran RPJMD Kabupaten/Kota s/d tahun 2021 (%)		Perangkat Daerah Penanggung Jawab				
					6		7		8		I		II		III		IV		13 = (9 + 10 + 11 + 12)			14 = (7 + 13)		15 = (14 / 6 * 100%)	
					K	Rp.	K	Rp.	K	Rp.	K	Rp.	K	Rp.	K	Rp.	K	Rp.	K	Rp.		K	Rp.	K	Rp.
1	2	3	4	5	6	7	8	9	10	11	12	13 = (9 + 10 + 11 + 12)	14 = (7 + 13)	15 = (14 / 6 * 100%)	16										
		X.XX.01.2.0 1.07	Evaluasi Kinerja Perangkat Daerah	Jumlah dokumen evaluasi PD(dokumen)			8	60.557.000,00	0	0		24.360.000,00			0	24.360.000,00	0	24.360.000,00	0	0	-	BADAN PERENCANAAN PEMBANGUNAN DAERAH			
		X.XX.01.2.0 2	Administrasi Keuangan Perangkat Daerah	Jumlah dokumen administrasi keuangan(dokumen)			141		32			35			67		67		0		-	BADAN PERENCANAAN PEMBANGUNAN DAERAH			
		X.XX.01.2.0 2.01	Penyediaan Gaji dan Tunjangan ASN	Jumlah bulan pemenuhan gaji dan tunjangan ASN(Bulan)			12	6.703.569.433,00	3	#####		3	2.221.956.384,00			6	3.744.476.677,00	6	3.744.476.677,00	0	0	-	BADAN PERENCANAAN PEMBANGUNAN DAERAH		
		X.XX.01.2.0 2.02	Penyediaan Administrasi Pelaksanaan Tugas ASN	Jumlah dokumen administrasi pelaksanaan tugasASN(Bulan)			12	626.788.000,00	3	22.500.000,00		3	113.755.500,00			6	136.255.500,00	6	136.255.500,00	0	0	-	BADAN PERENCANAAN PEMBANGUNAN DAERAH		
		X.XX.01.2.0 2.03	Pelaksanaan Penatausahaan dan Pengujian/Verifikasi Keuangan SKPD	Jumlah bahan pelaksanaan verifikasi(Dokumen)			24		0			0			0		0		0		0	-	BADAN PERENCANAAN PEMBANGUNAN DAERAH		
		X.XX.01.2.0 2.08	Penyusunan Pelaporan dan Analisis Prognosis Realisasi Anggaran	Jumlah dokumen anggaran(Dokumen)			4	23.489.300,00	0			0			0		0		0		0	-	BADAN PERENCANAAN PEMBANGUNAN DAERAH		
		X.XX.01.2.0 5	Administrasi Kepegawaian Perangkat Daerah	Indeks Profesionalisme ASN(-)			50		0			0			0		0		0		0	-	BADAN PERENCANAAN PEMBANGUNAN DAERAH		
		X.XX.01.2.0 5.02	Pengadaan Pakaian Dinas Beserta Atribut Kelengkapannya	Jumlah pakaian dinas(Stel)			80	115.200.000,00	0			80	37.050.000,00			80	37.050.000,00	80	37.050.000,00	0	0	-	BADAN PERENCANAAN PEMBANGUNAN DAERAH		
				Jumlah pakaian khusus hari-hari tertentu(Stel)			80		0			0			0		0		0		0	-			
		X.XX.01.2.0 5.09	Pendidikan dan Pelatihan Pegawai Berdasarkan Tugas dan Fungsi	Jumlah Pendidikan dan Pelatihan formal(Kali)			17	470.078.000,00	0			0	26.033.000,00			0	26.033.000,00	0	26.033.000,00	0	0	-	BADAN PERENCANAAN PEMBANGUNAN DAERAH		
		X.XX.01.2.0 6	Administrasi Umum Perangkat Daerah	Jangka waktu pelayanan administrasi umum(bulan)			12		3			3			6		6		0		0	-	BADAN PERENCANAAN PEMBANGUNAN DAERAH		
		X.XX.01.2.0 6.01	Penyediaan Komponen Instalasi Listrik/Penerangan Bangunan Kantor	Jumlah komponen instalasi listrik/ penerangan bangunan kantor(Unit)			100	9.832.500,00	23	2.275.000,00		62	4.390.000,00			85	6.665.000,00	85	6.665.000,00	0	0	-	BADAN PERENCANAAN PEMBANGUNAN DAERAH		
		X.XX.01.2.0 6.02	Penyediaan Peralatan dan Perlengkapan Kantor	Jumlah peralatan dan perlengkapan kantor(Unit)			200	235.525.000,00	0	25.932.500,00		0	60.477.500,00			0	86.410.000,00	0	86.410.000,00	0	0	-	BADAN PERENCANAAN PEMBANGUNAN DAERAH		
				Jumlah Alat Tulis Kantor(Unit)			1000		1E+06			2E+06			3E+06		3E+06		0		0	-			
		X.XX.01.2.0 6.03	Penyediaan Peralatan Rumah Tangga	Jumlah peralatan rumah tangga(Unit)			20	70.730.000,00	579	11.454.000,00		423	14.728.250,00			1002	26.182.250,00	1002	26.182.250,00	0	0	-	BADAN PERENCANAAN PEMBANGUNAN DAERAH		
		X.XX.01.2.0 6.05	Penyediaan Barang Cetak dan Penggandaan	Jumlah Barang Cetak dan Penggandaan(Exemplar)			65000	49.010.000,00	50630	2.637.800,00		37988	2.818.000,00			88618	5.455.800,00	88618	5.455.800,00	0	0	-	BADAN PERENCANAAN PEMBANGUNAN DAERAH		
		X.XX.01.2.0 6.08	Fasilitasi Kunjungan Tamu	Jumlah rapat koordinasi(Kali)			100	39.192.000,00	1	712.500,00		0			1	712.500,00	1	712.500,00	0	0	-	BADAN PERENCANAAN PEMBANGUNAN DAERAH			

No	Sasaran	Kode	Urusan / Bidang Urusan / Pemerintahan Daerah dan Program / Kegiatan	Indikator Kinerja Program(outcome) / Kegiatan(output)	Target RPJMD Kabupaten Kota pada Tahun 2023 (Akhir Periode RPJMD)		Realisasi Capaian Kinerja Kinerja RPJMD Kabupaten/Kota sampai dengan RKPD Kabupaten / Kota Tahun Lalu (2020)		Target Kinerja dan Anggaran RKPD Kabupaten/Kota Tahun berjalan (Tahun 2021) yang dievaluasi		Realisasi Kinerja Pada Triwulan				Realisasi Capaian Kinerja dan Anggaran RKPD Kabupaten/Kota yang dievaluasi		Realisasi Kinerja dan Anggaran RPJMD Kabupaten/Kota s/d tahun 2021 (Akhir Tahun Pelaksanaan RKPD Tahun 2021)		Tingkat Capaian Kinerja Dan Realisasi Anggaran RPJMD Kabupaten/Kota s/d tahun 2021 (%)		Perangkat Daerah Penanggung Jawab				
					6		7		8		I		II		III		IV		13 = (9 + 10 + 11 + 12)			14 = (7 + 13)		15 = (14 / 6 * 100%)	
					K	Rp.	K	Rp.	K	Rp.	K	Rp.	K	Rp.	K	Rp.	K	Rp.	K	Rp.		K	Rp.	K	Rp.
1	2	3	4	5	6	7	8	9	10	11	12	13 = (9 + 10 + 11 + 12)	14 = (7 + 13)	15 = (14 / 6 * 100%)	16										
		X.XX.01.2.0 6.09	Penyelenggaraan Rapat Koordinasi dan Konsultasi SKPD	Jumlah koordinasi dan konsultasi ke luar daerah(kali)			90	393.978.000,00	9	41.558.540,00	18	89.609.170,00			27	131.167.710,00	27	131.167.710,00	0	-	BADAN PERENCANAAN PEMBANGUNAN DAERAH				
		X.XX.01.2.0 7	Pengadaan Barang Milik Daerah Penunjang Urusan Pemerintah Daerah	Jumlah Barang yang Tersedia(unit)			80		0		1				1		1		0	-	BADAN PERENCANAAN PEMBANGUNAN DAERAH				
		X.XX.01.2.0 7.02	Pengadaan Kendaraan Dinas Operasional atau Lapangan	Jumlah Kendaraan(Unit)			5		0						0		0		0	-	BADAN PERENCANAAN PEMBANGUNAN DAERAH				
		X.XX.01.2.0 7.05	Pengadaan Mebel	Jumlah mebeleur(Unit)			100	109.800.000,00	0		0				0		0		0	-	BADAN PERENCANAAN PEMBANGUNAN DAERAH				
		X.XX.01.2.0 7.11	Pengadaan Sarana dan Prasarana Pendukung Gedung Kantor atau Bangunan Lainnya	Jumlah peralatan rumah jabatan/dinas(Unit)			0	583.606.400,00	0		4	28.428.300,00			4	28.428.300,00	4	28.428.300,00	0	-	BADAN PERENCANAAN PEMBANGUNAN DAERAH				
		X.XX.01.2.0 8	Penyediaan Jasa Penunjang Urusan Pemerintahan Daerah	Jangka waktu pelayanan administrasi umum(bulan)			12		3		3				6		6		0	-	BADAN PERENCANAAN PEMBANGUNAN DAERAH				
		X.XX.01.2.0 8.01	Penyediaan Jasa Surat Menyurat	Jumlah Penyediaan Jasa Surat Menyurat(kali)			100	4.040.000,00	0		0				0		0		0	-	BADAN PERENCANAAN PEMBANGUNAN DAERAH				
		X.XX.01.2.0 8.02	Penyediaan Jasa Komunikasi, Sumber Daya Air dan Listrik	Jumlah bulan pemenuhan Jasa Komunikasi, Sumber Daya Air dan Listrik(Bulan)			12	377.750.000,00	3	61.889.567,00	3	82.725.105,00			6	144.614.672,00	6	144.614.672,00	0	-	BADAN PERENCANAAN PEMBANGUNAN DAERAH				
		X.XX.01.2.0 9	Pemeliharaan Barang Milik Daerah Penunjang Urusan Pemerintahan Daerah	Jangka waktu pelayanan administrasi umum(bulan)			12		3		3				6		6		0	-	BADAN PERENCANAAN PEMBANGUNAN DAERAH				
		X.XX.01.2.0 9.02	Penyediaan Jasa Pemeliharaan, Biaya Pemeliharaan, Pajak, dan Perizinan Kendaraan Dinas Operasional atau Lapangan	Jumlah Pemeliharaan dan Perizinan Kendaraan Dinas/ Operasional(Unit)			64	277.327.800,00	14	40.497.450,00	8	58.284.081,00			22	98.781.531,00	22	98.781.531,00	0	-	BADAN PERENCANAAN PEMBANGUNAN DAERAH				
		X.XX.01.2.0 9.05	Pemeliharaan Mebel	Jumlah kendaraan dinas/ operasional yang dipelihara(Unit)			64		14		8				22		22		0	-	BADAN PERENCANAAN PEMBANGUNAN DAERAH				
		X.XX.01.2.0 9.06	Pemeliharaan Peralatan dan Mesin Lainnya	Jumlah mebeleur yang dipelihara(Unit)			30	8.000.000,00	0		0				0		0		0	-	BADAN PERENCANAAN PEMBANGUNAN DAERAH				
		X.XX.01.2.0 9.09	Pemeliharaan/Rehabilitasi Gedung Kantor dan Bangunan Lainnya	Jumlah perbaikan peralatan kantor(Unit)			100	43.800.000,00	19	1.600.000,00	4	1.250.000,00			23	2.850.000,00	23	2.850.000,00	0	-	BADAN PERENCANAAN PEMBANGUNAN DAERAH				
		X.XX.01.2.0 9.10	Pemeliharaan/Rehabilitasi Sarana dan Prasarana Gedung Kantor atau Bangunan Lainnya	Jumlah gedung kantor yang dipelihara(Unit)			1	128.400.000,00	0		0				0		0		0	-	BADAN PERENCANAAN PEMBANGUNAN DAERAH				
		X.XX.01.2.0 9.10	Pemeliharaan/Rehabilitasi Sarana dan Prasarana Gedung Kantor atau Bangunan Lainnya	Jumlah Bulan Pemenuhan Jasa Kebersihan Kantor(Bulan)			12		3		3				6		6		0	-	BADAN PERENCANAAN PEMBANGUNAN DAERAH				
		X.XX.01.2.0 9.10	Pemeliharaan/Rehabilitasi Sarana dan Prasarana Gedung Kantor atau Bangunan Lainnya	Jumlah perlengkapan gedung kantor yang dipelihara(Unit)			10	12.200.000,00	8	1.650.000,00	2	1.510.000,00			10	3.160.000,00	10	3.160.000,00	0	-	BADAN PERENCANAAN PEMBANGUNAN DAERAH				
Rata-rata Capaian Kinerja (%)														0											
Predikat Kinerja														Sangat Rendah											
<b>5.02 - UNSUR PENUNJANG URUSAN KEUANGAN</b>																									

No	Sasaran	Kode	Urusan / Bidang Urusan / Pemerintahan Daerah dan Program / Kegiatan	Indikator Kinerja Program(outcome) / Kegiatan(output)	Target RPJMD Kabupaten Kota pada Tahun 2023 (Akhir Periode RPJMD)		Realisasi Capaian Kinerja Kinerja RPJMD Kabupaten/Kota sampai dengan RKPD Kabupaten / Kota Tahun Lalu (2020)		Target Kinerja dan Anggaran RKPD Kabupaten/Kota Tahun berjalan (Tahun 2021) yang dievaluasi		Realisasi Kinerja Pada Triwulan								Realisasi Capaian Kinerja dan Anggaran RKPD Kabupaten/Kota yang dievaluasi		Realisasi Kinerja dan Anggaran RPJMD Kabupaten/Kota s/d tahun 2021 (Akhir Tahun Pelaksanaan RKPD Tahun 2021)		Tingkat Capaian Kinerja Dan Realisasi Anggaran RPJMD Kabupaten/Kota s/d tahun 2021 (%)		Perangkat Daerah Penanggung Jawab
					K	Rp.	K	Rp.	K	Rp.	I		II		III		IV		13 = (9 + 10 + 11 + 12)		14 = (7 + 13)		15 = (14 / 6 * 100%)		
											9	10	11	12	K	Rp.	K	Rp.	K	Rp.	K	Rp.	K	Rp.	
1	Meningkatnya kapasitas tata kelola pemerintahan	5.02.02	PROGRAM PENGELOLAAN KEUANGAN DAERAH		K	Rp.	K	Rp.	K	Rp.	K	Rp.	K	Rp.	K	Rp.	K	Rp.	K	Rp.	K	Rp.	K	Rp.	16
		5.02.02.2.0	Koordinasi dan Penyusunan Rencana Anggaran Daerah																						BADAN PENGELOLAAN KEUANGAN DAN ASET DAERAH
		5.02.02.2.0	Koordinasi dan Penyusunan KUA dan PPAS	Jumlah dokumen KUA dan PPAS(Dokumen)				2	100.000.000,00	0	-		377.000,00				0	377.000,00	0	377.000,00	0	-			BADAN PENGELOLAAN KEUANGAN DAN ASET DAERAH
		5.02.02.2.0	Koordinasi dan Penyusunan Perubahan KUA dan Perubahan PPAS	Jumlah dokumen perubahan KUA dan perubahan PPAS(Dokumen)				2	100.000.000,00	0	-		-				0	-	0	-	0	-			BADAN PENGELOLAAN KEUANGAN DAN ASET DAERAH
		5.02.02.2.0	Koordinasi, Penyusunan dan Verifikasi RKA-SKPD	Jumlah dokumen RKA SKPD(Dokumen)				1	75.000.000,00	0	-		-				0	-	0	-	0	-			BADAN PENGELOLAAN KEUANGAN DAN ASET DAERAH
		5.02.02.2.0	Koordinasi, Penyusunan dan Verifikasi Perubahan RKA-SKPD	Jumlah dokumen RKPA SKPD(Dokumen)				1	75.000.000,00	0	-		-				0	-	0	-	0	-			BADAN PENGELOLAAN KEUANGAN DAN ASET DAERAH
		5.02.02.2.0	Koordinasi, Penyusunan dan Verifikasi DPA-SKPD	Jumlah dokumen DPA SKPD(Dokumen)				1	175.000.000,00		-		-				0	-	0	-	0	-			BADAN PENGELOLAAN KEUANGAN DAN ASET DAERAH
		5.02.02.2.0	Koordinasi, Penyusunan dan Verifikasi Perubahan DPA-SKPD	Jumlah dokumen DPPA SKPD(Dokumen)				1	175.000.000,00	0	-		-				0	-	0	-	0	-			BADAN PENGELOLAAN KEUANGAN DAN ASET DAERAH
		5.02.02.2.0	Koordinasi dan Penyusunan Peraturan Daerah tentang APBD dan Peraturan Kepala Daerah tentang Penjabaran APBD	Jumlah dokumen perda APBD dan Perbup Penjabaran APBD(Dokumen)				2	300.000.000,00	0	104.796.500,00		104.796.500,00				0	209.593.000,00	0	209.593.000,00	0	-			BADAN PENGELOLAAN KEUANGAN DAN ASET DAERAH
		5.02.02.2.0	Koordinasi dan Penyusunan Peraturan Daerah tentang Perubahan APBD dan Peraturan Kepala Daerah tentang Penjabaran Perubahan APBD	Jumlah dokumen perda perubahan APBD dan Perbup perubahan Penjabaran APBD(Dokumen)				2	300.000.000,00		-		-				0	-	0	-	0	-			BADAN PENGELOLAAN KEUANGAN DAN ASET DAERAH
		5.02.02.2.0	Koordinasi dan Penyusunan Regulasi serta Kebijakan Bidang Anggaran	Jumlah dokumen pedoman penyusunan APBD(Dokumen)				1	200.000.000,00		-		-				0	-	0	-	0	-			BADAN PENGELOLAAN KEUANGAN DAN ASET DAERAH
				Jumlah dokumen regulasi penyusunan APBD(Dokumen)				1									0		0		0				BADAN PENGELOLAAN KEUANGAN DAN ASET DAERAH
		5.02.02.2.0	Koordinasi Perencanaan Anggaran Pendapatan	Persentase koordinasi potensi pendapatan(%)				100	-		-		-				0	-	0	-	0	-			BADAN PENGELOLAAN KEUANGAN DAN ASET DAERAH
		5.02.02.2.0	Koordinasi Perencanaan Anggaran Belanja Daerah	Jumlah peserta bimtek aplikasi pengelolaan keuangan daerah(orang)				200	300.000.000,00	12.786.500,00		52.895.580,00					0	65.682.080,00	0	65.682.080,00	0	-			BADAN PENGELOLAAN KEUANGAN DAN ASET DAERAH
				Persentase koordinasi potensi belanja daerah(persen)				100									0		0		0				BADAN PENGELOLAAN KEUANGAN DAN ASET DAERAH
		5.02.02.2.0	Koordinasi Perencanaan Anggaran Pembiayaan	Persentase koordinasi pembiayaan daerah(%)				100	-		-		-				0	-	0	-	0	-			BADAN PENGELOLAAN KEUANGAN DAN ASET DAERAH



No	Sasaran	Kode	Urusan / Bidang Urusan / Pemerintahan Daerah dan Program / Kegiatan	Indikator Kinerja Program(outcome) / Kegiatan(output)	Target RPJMD Kabupaten Kota pada Tahun 2023 (Akhir Periode RPJMD)		Realisasi Capaian Kinerja Kinerja RPJMD Kabupaten/Kota sampai dengan RKPD Kabupaten / Kota Tahun Lalu (2020)		Target Kinerja dan Anggaran RKPD Kabupaten/Kota Tahun berjalan (Tahun 2021) yang dievaluasi	Realisasi Kinerja Pada Triwulan								Realisasi Capaian Kinerja dan Anggaran RKPD Kabupaten/Kota yang dievaluasi	Realisasi Kinerja dan Anggaran RPJMD Kabupaten/Kota s/d tahun 2021 (Akhir Tahun Pelaksanaan RKPD Tahun 2021)	Tingkat Capaian Kinerja Dan Realisasi Anggaran RPJMD Kabupaten/Kota s/d tahun 2021 (%)		Perangkat Daerah Penanggung Jawab							
					6		7			8		I		II		III				IV			13 = (9 + 10 + 11 + 12)		14 = (7 + 13)		15 = (14 / 6 * 100%)		
					K	Rp.	K	Rp.		K	Rp.	K	Rp.	K	Rp.	K	Rp.			K	Rp.		K	Rp.	K	Rp.	K	Rp.	
1	2	3	4	5	K	Rp.	K	Rp.	K	Rp.	K	Rp.	K	Rp.	K	Rp.	K	Rp.	K	Rp.	K	Rp.	K	Rp.	K	Rp.	16		
		5.02.02.2.0 1.13	Pembinaan Penganggaran Daerah Pemerintah Kabupaten/Kota	Jumlah peserta bimtek aplikasi pengelolaan keuangan daerah(orang)					200	200.000.000,00							0		0		0		0		0			BADAN PENGELOLAAN KEUANGAN DAN ASET DAERAH	
		5.02.02.2.0 2	Koordinasi dan Pengelolaan Perbendaharaan Daerah																									BADAN PENGELOLAAN KEUANGAN DAN ASET DAERAH	
		5.02.02.2.0 2.01	Koordinasi dan Pengelolaan Kas Daerah	BKUD(dokumen)					12	700.000.000,00					143.640.000,00		0	143.640.000,00	0	143.640.000,00	0		0		0			BADAN PENGELOLAAN KEUANGAN DAN ASET DAERAH	
				Register STS(dokumen)					13								0		0		0		0						
				Register STS(dokumen)					14								0		0		0		0						
				BA Rekan Perbankan(dokumen)					60								0		0		0		0						
				Dokumen Perjanjian Kerjasama Bank(dokumen)					5								0		0		0		0						
				Jumlah Dokumen Laporan Pembiayaan Daerah(kali)					12								0		0		0		0						
				Rekon Dana Transfer(kali)					2								0		0		0		0						
				Monitoring dan Evaluasi Dana Perimbangan(kali)					12								0		0		0		0						
				Jumlah Koordinasi Pelaksanaan Transaksi Non Tunai(kali)					6								0		0		0		0						
				Jumlah Laporan SILPA tahun sebelumnya(kali)					12								0		0		0		0						
				Jumlah bilyet deposito(bank)					5								0		0		0		0						
		5.02.02.2.0 2.03	Penyiapan, Pelaksanaan Pengendalian dan Penerbitan Anggaran Kas dan SPD	Jumlah dokumen anggaran kas(dokumen)					59	100.000.000,00							0		0		0		0						BADAN PENGELOLAAN KEUANGAN DAN ASET DAERAH
				Jumlah Dokumen SPD(dokumen)					59								0		0		0		0						
		5.02.02.2.0 2.07	Koordinasi dan Penyusunan Laporan Realisasi Penerimaan dan Pengeluaran Kas Daerah, Laporan Aliran Kas, dan Pelaksanaan Pemungutan/Pemotongan dan Penyetoran Perhitungan Fihak Ketiga (PEK)	Laporan Realisasi Gaji PNS(dokumen)					12	200.000.000,00					2.660.000,00		95.086.000,00		0	97.746.000,00	0	97.746.000,00	0		0				BADAN PENGELOLAAN KEUANGAN DAN ASET DAERAH
				Laporan PKK(dokumen)					12								0		0		0		0						
				Rekonsiliasi Gaji(kali)					2								0		0		0		0						
				Rekonsiliasi PKK(kali)					4								0		0		0		0						
		5.02.02.2.0 2.09	Rekonsiliasi Data Penerimaan dan Pengeluaran Kas serta Pemungutan dan Pemotongan Atas SP2D dengan Instansi Terkait	BA Rekonsiliasi Data Penerimaan(dokumen)					12	200.000.000,00					15.548.000,00		103.646.000,00		0	119.194.000,00	0	119.194.000,00	0		0				BADAN PENGELOLAAN KEUANGAN DAN ASET DAERAH
				Laporan Realisasi SP2D(dokumen)					12								0		0		0		0						
				Register SP2D(dokumen)					12								0		0		0		0						
				Register Pajak SP2D LS(dokumen)					12								0		0		0		0						
				Laporan TPG PNSD(dokumen)					2								0		0		0		0						
				Laporan TKG PNSD(dokumen)					2								0		0		0		0						
				Laporan DTP PNSD(dokumen)					2								0		0		0		0						
				Laporan BOP PALUD(dokumen)					2								0		0		0		0						
				Laporan BOP Kesetaraan(dokumen)					2								0		0		0		0						
				BA Rekonsiliasi Pajak(dokumen)					2								0		0		0		0						
		5.02.02.2.0 2.10	Penyusunan Petunjuk Teknis Administrasi Keuangan yang Berkaitan dengan Penerimaan dan Pengeluaran Kas serta Penatausahaan dan Pertanggungjawaban Sub Kegiatan	Jumlah Dokumen Petunjuk Teknis Administrasi Keuangan(dokumen)					59	100.000.000,00							58.755.000,00		0	58.755.000,00	0	58.755.000,00	0		0				BADAN PENGELOLAAN KEUANGAN DAN ASET DAERAH
		5.02.02.2.0 2.11	Pembinaan Penatausahaan Keuangan Pemerintah Kabupaten/Kota	Jumlah perangkat daerah yang di bina tentang penatausahaan Keuangan Pemerintah Kabupaten(OPD)					59	100.000.000,00							0		0		0		0						BADAN PENGELOLAAN KEUANGAN DAN ASET DAERAH

No	Sasaran	Kode	Urusan / Bidang Urusan / Pemerintahan Daerah dan Program / Kegiatan	Indikator Kinerja Program(outcome) / Kegiatan(output)	Target RPJMD Kabupaten Kota pada Tahun 2023 (Akhir Periode RPJMD)		Realisasi Capaian Kinerja Kinerja RPJMD Kabupaten/Kota sampai dengan RKPD Kabupaten / Kota Tahun Lalu (2020)		Target Kinerja dan Anggaran RKPD Kabupaten/Kota Tahun berjalan (Tahun 2021) yang dievaluasi		Realisasi Kinerja Pada Triwulan				Realisasi Capaian Kinerja dan Anggaran RKPD Kabupaten/Kota yang dievaluasi		Realisasi Kinerja dan Anggaran RPJMD Kabupaten/Kota s/d tahun 2021 (Akhir Tahun Pelaksanaan RKPD Tahun 2021)		Tingkat Capaian Kinerja Dan Realisasi Anggaran RPJMD Kabupaten/Kota s/d tahun 2021 (%)		Perangkat Daerah Penanggung Jawab				
					6		7		8		I		II		III		IV		13 = (9 + 10 + 11 + 12)			14 = (7 + 13)		15 = (14 / 6 * 100%)	
					K	Rp.	K	Rp.	K	Rp.	K	Rp.	K	Rp.	K	Rp.	K	Rp.	K	Rp.		K	Rp.	K	Rp.
		5.02.02.2.0.3	Koordinasi dan Pelaksanaan Akuntansi dan Pelaporan Keuangan Daerah																			BADAN PENGELOLAAN KEUANGAN DAN ASET DAERAH			
		5.02.02.2.0.3.03	Koordinasi Penyusunan Laporan Pertanggungjawaban Pelaksanaan APBD Bulanan, Triwulanan dan Semesteran	Persentase penyampaian LRA bulanan, triwulanan dan semesteran tepat waktu(%)				100	120.000.000,00		11.588.200,00		88.976.200,00			0	100.564.400,00	0	100.564.400,00	0	-	BADAN PENGELOLAAN KEUANGAN DAN ASET DAERAH			
		5.02.02.2.0.3.04	Konsolidasi Laporan Keuangan SKPD, BLUD dan Laporan Keuangan Pemerintah Daerah	Jumlah dokumen Laporan Keuangan Pemerintah Daerah(dokumen)				7	240.000.000,00		55.230.000,00		76.353.500,00			0	131.583.500,00	0	131.583.500,00	0	-	BADAN PENGELOLAAN KEUANGAN DAN ASET DAERAH			
		5.02.02.2.0.3.05	Koordinasi dan Penyusunan Rancangan Peraturan Daerah tentang Pertanggungjawaban Pelaksanaan APBD Provinsi dan Rancangan Peraturan Kepala Daerah tentang Penjabaran Pertanggungjawaban Pelaksanaan APBD Kabupaten/Kota	Jumlah dokumen Perda dan Perbup Pertanggungjawaban Pelaksanaan APBD(dokumen)				2	200.000.000,00		15.872.000,00		93.120.000,00			0	108.992.000,00	0	108.992.000,00	0	-	BADAN PENGELOLAAN KEUANGAN DAN ASET DAERAH			
		5.02.02.2.0.3.07	Koordinasi, Sinkronisasi, dan Penyelesaian Tuntutan Perbendaharaan dan Tuntutan Kerugian Daerah	Jumlah dokumen penyelesaian TPTGR(dokumen)				6	140.000.000,00		1.241.000,00		31.741.000,00			0	32.982.000,00	0	32.982.000,00	0	-	BADAN PENGELOLAAN KEUANGAN DAN ASET DAERAH			
		5.02.02.2.0.3.11	Pembinaan Akuntansi, Pelaporan dan Pertanggungjawaban Pemerintah Kabupaten/Kota	Jumlah peserta sosialisasi laporan keuangan pemerintah daerah(orang)				250	400.000.000,00		35.894.100,00		95.968.200,00			0	131.862.300,00	0	131.862.300,00	0	-	BADAN PENGELOLAAN KEUANGAN DAN ASET DAERAH			
		5.02.02.2.0.4	Penunjang Urusan Kewenangan Pengelolaan Keuangan Daerah																			BADAN PENGELOLAAN KEUANGAN DAN ASET DAERAH			
		5.02.02.2.0.4.09	Pengelolaan Dana Darurat dan Mendesak	Terpenuhinya kebutuhan dana darurat dan mendesak(Tahun)				1	15.000.000.000,00		#####		13.379.571.639,00			0	26.208.338.653,00	0	26.208.338.653,00	0	-	BADAN PENGELOLAAN KEUANGAN DAN ASET DAERAH			
		5.02.02.2.0.4.10	Pengelolaan Dana Bagi Hasil Kabupaten/Kota	Tersalurnya dana bagi hasil(Tahun)				1	9.100.410.000,00		-		-		0	-	0	-	0	-	-	BADAN PENGELOLAAN KEUANGAN DAN ASET DAERAH			
		5.02.02.2.0.5	Pengelolaan Data dan Implementasi Sistem Informasi Pemerintah Daerah Lingkup Keuangan Daerah	Jumlah Notulen Rapat Koordinasi SIPD(berkas)				12							0		0		0			BADAN PENGELOLAAN KEUANGAN DAN ASET DAERAH			
		5.02.02.2.0.5.02	Implementasi dan Pemeliharaan Sistem Informasi Pemerintah Daerah Bidang Keuangan Daerah	Jumlah Rapat Koordinasi SIPD yang dilaksanakan(kali)				12	110.000.000,00		-		99.500.000,00			0	99.500.000,00	0	99.500.000,00	0	-	BADAN PENGELOLAAN KEUANGAN DAN ASET DAERAH			
Rata-rata Capaian Kinerja (%)																	0								
Predikat Kinerja																	Sangat Rendah								
2	Meningkatnya kapasitas tata kelola pemerintahan	5.02.03	PROGRAM PENGELOLAAN BARANG MILIK DAERAH																						
		5.02.03.2.0.1	Pengelolaan Barang Milik Daerah	Prosentase Pengelolaan Barang Milik Daerah yang tertib dan akuntabel(%)				100							0		0		0			BADAN PENGELOLAAN KEUANGAN DAN ASET DAERAH			
		5.02.03.2.0.1.01	Penyusunan Standar Harga	Jumlah Dokumen Standar Harga yang tersusun tepat waktu(dokumen)				2	200.000.000,00		10.940.000,00		175.385.000,00			0	186.325.000,00	0	186.325.000,00	0	-	BADAN PENGELOLAAN KEUANGAN DAN ASET DAERAH			

No	Sasaran	Kode	Urusan / Bidang Urusan / Pemerintahan Daerah dan Program / Kegiatan	Indikator Kinerja Program(outcome) / Kegiatan(output)	Target RPJMD Kabupaten Kota pada Tahun 2023 (Akhir Periode RPJMD)		Realisasi Capaian Kinerja Kinerja RPJMD Kabupaten/Kota sampai dengan RKPD Kabupaten / Kota Tahun Lalu (2020)		Target Kinerja dan Anggaran RKPD Kabupaten/Kota Tahun berjalan (Tahun 2021) yang dievaluasi		Realisasi Kinerja Pada Triwulan				Realisasi Capaian Kinerja dan Anggaran RKPD Kabupaten/Kota yang dievaluasi		Realisasi Kinerja dan Anggaran RPJMD Kabupaten/Kota s/d tahun 2021 (Akhir Tahun Pelaksanaan RKPD Tahun 2021)		Tingkat Capaian Kinerja Dan Realisasi Anggaran RPJMD Kabupaten/Kota s/d tahun 2021 (%)		Perangkat Daerah Penanggung Jawab				
					K	Rp.	K	Rp.	K	Rp.	I		II		III		IV		K	Rp.		K	Rp.	K	Rp.
											9	10	11	12	13 = (9 + 10 + 11 + 12)		14 = (7 + 13)								
1	2	3	4	5	K	Rp.	K	Rp.	K	Rp.	K	Rp.	K	Rp.	K	Rp.	K	Rp.	K	Rp.	16				
		5.02.03.2.0 1.03	Penyusunan Perencanaan Kebutuhan Barang Milik Daerah	Jumlah OPD yang menyusun RKMBMD tepat waktu(OPD)					59	150.000.000,00		12.003.000,00		12.443.400,00		0	24.446.400,00	0	24.446.400,00	0	-	BADAN PENGELOLAAN KEUANGAN DAN ASET DAERAH			
		5.02.03.2.0 1.05	Penatausahaan Barang Milik Daerah	Jumlah OPD yang menyusun laporan BMD tepat waktu(OPD)					59	350.000.000,00		13.110.000,00		47.748.600,00		0	60.858.600,00	0	60.858.600,00	0	-	BADAN PENGELOLAAN KEUANGAN DAN ASET DAERAH			
		5.02.03.2.0 1.07	Pengamanan Barang Milik Daerah	Jumlah dokumen pengamanan aset yang berkekuatan hukum(dokumen)					30	800.000.000,00		250.189.151,00		415.481.639,00		0	665.670.790,00	0	665.670.790,00	0	-	BADAN PENGELOLAAN KEUANGAN DAN ASET DAERAH			
		5.02.03.2.0 1.10	Optimalisasi Penggunaan, Pemanfaatan, Pemindahtanganan, Pemusnahan, dan Penghapusan Barang Milik Daerah	Jumlah dokumen pemanfaatan aset yang akurat dan akuntabel serta tersedianya kendaraan Dinas Operasional pada seluruh OPD(dokumen)					30	900.000.000,00		12.575.935,00		112.440.435,00		0	125.016.370,00	0	125.016.370,00	0	-	BADAN PENGELOLAAN KEUANGAN DAN ASET DAERAH			
		5.02.03.2.0 1.13	Pembinaan Pengelolaan Barang Milik Daerah Pemerintah Kabupaten/Kota	Jumlah koordinasi dan pembinaan dengan seluruh OPD(kali)					24	350.000.000,00		10.859.500,00		40.290.050,00		0	51.149.550,00	0	51.149.550,00	0	-	BADAN PENGELOLAAN KEUANGAN DAN ASET DAERAH			
Rata-rata Capaian Kinerja (%)																					0				
Predikat Kinerja																					Sangat Rendah				
3	Meningkatnya kapasitas tata kelola pemerintahan	0.00.01	PROGRAM PENUNJANG URUSAN PEMERINTAHAN DAERAH KABUPATEN/KOTA																						
		X.XX.01.2.0 1	Perencanaan, Penganggaran, dan Evaluasi Kinerja Perangkat Daerah																		BADAN PENGELOLAAN KEUANGAN DAN ASET DAERAH				
		X.XX.01.2.0 1.01	Penyusunan Dokumen Perencanaan Perangkat Daerah	Jumlah dokumen perencanaan PD(dokumen)					3	9.250.000,00		140.000,00		140.000,00		0	280.000,00	0	280.000,00	0	-	BADAN PENGELOLAAN KEUANGAN DAN ASET DAERAH			
		X.XX.01.2.0 1.02	Koordinasi dan Penyusunan Dokumen RKA-SKPD	Jumlah dokumen RKA-SKPD(berkas)					12	10.000.000,00		2.670.000,00		3.356.000,00		0	6.026.000,00	0	6.026.000,00	0	-	BADAN PENGELOLAAN KEUANGAN DAN ASET DAERAH			
				Jumlah kali koordinasi(kali)					4							0	0	0	0	0	-	BADAN PENGELOLAAN KEUANGAN DAN ASET DAERAH			
		X.XX.01.2.0 1.03	Koordinasi dan Penyusunan Dokumen Perubahan RKA-SKPD	Jumlah dokumen Perubahan RKA-SKPD(berkas)					12	10.000.000,00		-		-		0	-	0	-	0	-	BADAN PENGELOLAAN KEUANGAN DAN ASET DAERAH			
				Jumlah kali koordinasi(kali)					4							0	0	0	0	0	-	BADAN PENGELOLAAN KEUANGAN DAN ASET DAERAH			
		X.XX.01.2.0 1.04	Koordinasi dan Penyusunan DPA-SKPD	Jumlah dokumen DPA-SKPD(berkas)					12	10.000.000,00		750.000,00		750.000,00		0	1.500.000,00	0	1.500.000,00	0	-	BADAN PENGELOLAAN KEUANGAN DAN ASET DAERAH			
				Jumlah kali koordinasi(kali)					4							0	0	0	0	0	-	BADAN PENGELOLAAN KEUANGAN DAN ASET DAERAH			
		X.XX.01.2.0 1.05	Koordinasi dan Penyusunan Perubahan DPA-SKPD	Jumlah dokumen Perubahan DPA-SKPD(berkas)					12	10.000.000,00		-		-		0	-	0	-	0	-	BADAN PENGELOLAAN KEUANGAN DAN ASET DAERAH			
				Jumlah kali koordinasi(kali)					4							0	0	0	0	0	-	BADAN PENGELOLAAN KEUANGAN DAN ASET DAERAH			
		X.XX.01.2.0 1.06	Koordinasi dan Penyusunan Laporan Capaian Kinerja dan Ikhtisar Realisasi Kinerja SKPD	Jumlah dokumen akuntansi dan pelaporan(dokumen)					13	2.380.000,00		440.000,00		440.000,00		0	880.000,00	0	880.000,00	0	-	BADAN PENGELOLAAN KEUANGAN DAN ASET DAERAH			

No	Sasaran	Kode	Urusan / Bidang Urusan / Pemerintahan Daerah dan Program / Kegiatan	Indikator Kinerja Program(outcome) / Kegiatan(output)	Target RPJMD Kabupaten Kota pada Tahun 2023 (Akhir Periode RPJMD)		Realisasi Capaian Kinerja Kinerja RPJMD Kabupaten/Kota sampai dengan RKPD Kabupaten / Kota Tahun Lalu (2020)		Target Kinerja dan Anggaran RKPD Kabupaten/Kota Tahun berjalan (Tahun 2021) yang dievaluasi		Realisasi Kinerja Pada Triwulan				Realisasi Capaian Kinerja dan Anggaran RKPD Kabupaten/Kota yang dievaluasi		Realisasi Kinerja dan Anggaran RPJMD Kabupaten/Kota s/d tahun 2021 (Akhir Tahun Pelaksanaan RKPD Tahun 2021)		Tingkat Capaian Kinerja Dan Realisasi Anggaran RPJMD Kabupaten/Kota s/d tahun 2021 (%)		Perangkat Daerah Penanggung Jawab				
					K	Rp.	K	Rp.	K	Rp.	I		II		III		IV		K	Rp.		K	Rp.	K	Rp.
											9	10	11	12	13 = (9 + 10 + 11 + 12)	14 = (7 + 13)	15 = (14 / 6 * 100%)								
1	2	3	4	5	K	Rp.	K	Rp.	K	Rp.	K	Rp.	K	Rp.	K	Rp.	K	Rp.	K	Rp.	K	Rp.	16		
		X.XX.01.2.0.1.07	Evaluasi Kinerja Perangkat Daerah	Jumlah dokumen evaluasi PD(dokumen)					7	1.262.000,00					0		0		0		0		BADAN PENGELOLAAN KEUANGAN DAN ASET DAERAH		
		X.XX.01.2.0.2	Administrasi Keuangan Perangkat Daerah																				BADAN PENGELOLAAN KEUANGAN DAN ASET DAERAH		
		X.XX.01.2.0.2.01	Penyediaan Gaji dan Tunjangan ASN	Terpenuhinya gaji dan tunjangan ASN(bulan)				12	94.765.172.292,00	#####		16.078.343.770,00			0	22.089.317.827,00	0	22.089.317.827,00	0				BADAN PENGELOLAAN KEUANGAN DAN ASET DAERAH		
		X.XX.01.2.0.2.02	Penyediaan Administrasi Pelaksanaan Tugas ASN	Jumlah dokumen administrasi pelaksanaan tugas ASN(dokumen)				3	1.821.765.000,00		283.000.000,00		845.770.000,00			0	1.128.770.000,00	0	1.128.770.000,00	0			BADAN PENGELOLAAN KEUANGAN DAN ASET DAERAH		
		X.XX.01.2.0.5	Administrasi Kepegawaian Perangkat Daerah	Jumlah Dokumen Administrasi Kepegawaian PD(dokumen)				72							0		0		0				BADAN PENGELOLAAN KEUANGAN DAN ASET DAERAH		
		X.XX.01.2.0.5.02	Pengadaan Pakaian Dinas Beserta Atribut Kelengkapannya	Jumlah pakaian dinas dan kelengkapannya(buah)				80	120.000.000,00						0		0		0				BADAN PENGELOLAAN KEUANGAN DAN ASET DAERAH		
		X.XX.01.2.0.5.09	Pendidikan dan Pelatihan Pegawai Berdasarkan Tugas dan Fungsi	Jumlah pendidikan dan pelatihan formal(kali)				12	449.260.000,00				38.964.950,00		0	38.964.950,00	0	38.964.950,00	0				BADAN PENGELOLAAN KEUANGAN DAN ASET DAERAH		
		X.XX.01.2.0.6	Administrasi Umum Perangkat Daerah	persentase penyediaan administrasi umum yang sesuai SOP(%)				100							0		0		0				BADAN PENGELOLAAN KEUANGAN DAN ASET DAERAH		
		X.XX.01.2.0.6.01	Penyediaan Komponen Instalasi Listrik/Penerangan Bangunan Kantor	Jumlah komponen instalasi listrik/penerangan bangunan kantor(unit)				13	22.000.000,00				2.687.500,00		0	2.687.500,00	0	2.687.500,00	0				BADAN PENGELOLAAN KEUANGAN DAN ASET DAERAH		
		X.XX.01.2.0.6.02	Penyediaan Peralatan dan Perlengkapan Kantor	Jumlah alat tulis kantor(unit)				200	213.682.600,00		37.045.000,00		84.477.000,00		0	121.522.000,00	0	121.522.000,00	0				BADAN PENGELOLAAN KEUANGAN DAN ASET DAERAH		
				Jumlah peralatan dan perlengkapan kantor(unit)				13							0		0		0						
		X.XX.01.2.0.6.05	Penyediaan Barang Cetak dan Penggandaan	Jumlah barang cetakan dan penggandaan(eksemplar)				500	164.366.600,00		5.450.500,00		33.126.600,00		0	38.577.100,00	0	38.577.100,00	0				BADAN PENGELOLAAN KEUANGAN DAN ASET DAERAH		
		X.XX.01.2.0.6.08	Fasilitasi Kunjungan Tamu	Jumlah rapat koordinasi(kali)				24	50.000.000,00		9.167.500,00		13.288.500,00		0	22.456.000,00	0	22.456.000,00	0				BADAN PENGELOLAAN KEUANGAN DAN ASET DAERAH		
		X.XX.01.2.0.6.09	Penyelenggaraan Rapat Koordinasi dan Konsultasi SKPD	Jumlah koordinasi dan konsultasi ke luar daerah(kali)				60	1.170.316.000,00		58.511.013,00		148.855.656,00		0	207.366.669,00	0	207.366.669,00	0				BADAN PENGELOLAAN KEUANGAN DAN ASET DAERAH		
		X.XX.01.2.0.7	Pengadaan Barang Milik Daerah Penunjang Urusan Pemerintah Daerah	Jumlah barang yang diperoleh(unit)				2							0		0		0				BADAN PENGELOLAAN KEUANGAN DAN ASET DAERAH		

No	Sasaran	Kode	Urusan / Bidang Urusan / Pemerintahan Daerah dan Program / Kegiatan	Indikator Kinerja Program(outcome) / Kegiatan(output)	Target RPJMD Kabupaten Kota pada Tahun 2023 (Akhir Periode RPJMD)		Realisasi Capaian Kinerja Kinerja RPJMD Kabupaten/Kota sampai dengan RKPD Kabupaten / Kota Tahun Lalu (2020)		Target Kinerja dan Anggaran RKPD Kabupaten/Kota Tahun berjalan (Tahun 2021) yang dievaluasi		Realisasi Kinerja Pada Triwulan				Realisasi Capaian Kinerja dan Anggaran RKPD Kabupaten/Kota yang dievaluasi		Realisasi Kinerja dan Anggaran RPJMD Kabupaten/Kota s/d tahun 2021 (Akhir Tahun Pelaksanaan RKPD Tahun 2021)		Tingkat Capaian Kinerja Dan Realisasi Anggaran RPJMD Kabupaten/Kota s/d tahun 2021 (%)		Perangkat Daerah Penanggung Jawab		
					K	Rp.	K	Rp.	K	Rp.	I		II		III		IV		13 = (9 + 10 + 11 + 12)	14 = (7 + 13)		15 = (14 / 6 * 100%)	
											K	Rp.	K	Rp.	K	Rp.	K	Rp.					K
1	2	3	4	5	K	Rp.	K	Rp.	K	Rp.	K	Rp.	K	Rp.	K	Rp.	K	Rp.	K	Rp.	16		
		X.XX.01.2.0 7.02	Pengadaan Kendaraan Dinas Operasional atau Lapangan	Jumlah kendaraan(unit)					8	1.039.195.000,00					0	1.991.457.600,00	0	1.991.457.600,00	0	0	-	BADAN PENGELOLAAN KEUANGAN DAN ASET DAERAH	
		X.XX.01.2.0 8	Penyediaan Jasa Penunjang Urusan Pemerintahan Daerah																			BADAN PENGELOLAAN KEUANGAN DAN ASET DAERAH	
		X.XX.01.2.0 8.02	Penyediaan Jasa Komunikasi, Sumber Daya Air dan Listrik	Jumlah bulan pemenuhan jasa komunikasi, sumber daya air dan listrik(Bulan)					12	568.200.000,00			75.497.817,00	188.679.605,00			0	264.177.422,00	0	264.177.422,00	0	-	BADAN PENGELOLAAN KEUANGAN DAN ASET DAERAH
		X.XX.01.2.0 9	Pemeliharaan Barang Milik Daerah Penunjang Urusan Pemerintahan Daerah	Persentase barang milik daerah yang terpelihara(%)					100							0		0		0	0	-	BADAN PENGELOLAAN KEUANGAN DAN ASET DAERAH
		X.XX.01.2.0 9.02	Penyediaan Jasa Pemeliharaan, Biaya Pemeliharaan, Pajak, dan Perizinan Kendaraan Dinas Operasional atau Lapangan	Jumlah kendaraan dinas/operasional yang dipelihara(unit)					35	200.000.000,00			14.445.300,00	59.917.800,00			0	74.363.100,00	0	74.363.100,00	0	-	BADAN PENGELOLAAN KEUANGAN DAN ASET DAERAH
		X.XX.01.2.0 9.09	Pemeliharaan/Rehabilitasi Gedung Kantor dan Bangunan Lainnya	Jumlah bulan pemenuhan jasa kebersihan kantor(bulan)					12	473.120.000,00			7.425.000,00	54.512.500,00			0	61.937.500,00	0	61.937.500,00	0	-	BADAN PENGELOLAAN KEUANGAN DAN ASET DAERAH
		X.XX.01.2.0 9.11	Pemeliharaan/Rehabilitasi Sarana dan Prasarana Pendukung Gedung Kantor atau Bangunan Lainnya	Jumlah gedung kantor yang dipelihara(unit)					1							0		0		0	0	-	BADAN PENGELOLAAN KEUANGAN DAN ASET DAERAH
		X.XX.01.2.0 9.11	Pemeliharaan/Rehabilitasi Sarana dan Prasarana Pendukung Gedung Kantor atau Bangunan Lainnya	Jumlah perbaikan peralatan kantor(unit)					100	116.000.000,00			14.820.000,00	40.435.000,00			0	55.255.000,00	0	55.255.000,00	0	-	BADAN PENGELOLAAN KEUANGAN DAN ASET DAERAH
Rata-rata Capaian Kinerja (%)																			0				
Predikat Kinerja																			Sangat Rendah				
4	Meningkatnya kemandirian pendapatan daerah	5.02.04	PROGRAM PENGELOLAAN PENDAPATAN DAERAH																				
		5.02.04.2.0 1	Kegiatan Pengelolaan pendapatan Daerah	Realisasi penerimaan Pajak dan Retribusi Daerah terhadap target(aersen)			0		100				100	0			100	100		0	0	-	BADAN PENDAPATAN DAERAH
		5.02.04.2.0 1.02	Analisa dan Pengembangan Pajak Daerah, serta Penyusunan Kebijakan Pajak Daerah.	Jumlah Kebijakan Teknis Perencanaan dan Pengembangan Pendapatan Daerah yang tersusun(dokumen)			0	-	2	100.000.000,00		0	-	0	1.790.000,00		0	1.790.000,00	0	1.790.000,00	0	-	BADAN PENDAPATAN DAERAH
		5.02.04.2.0 1.03	Penyuluhan dan Penyebarluasan Kebijakan Pajak Daerah	jumlah peserta sosialisasi(peserta/orang)			0	-	350	100.000.000,00		0	-	0			0	-	0	-	0	-	BADAN PENDAPATAN DAERAH
		5.02.04.2.0 1.04	Penyediaan Sarana dan Prasarana Pengelolaan Pajak Daerah	jumlah aplikasi baru yang digunakan(aplikasi)			0	-	0	200.000.000,00		0	2.240.000,00	0	82.670.000,00		0	84.910.000,00	0	84.910.000,00	0	-	BADAN PENDAPATAN DAERAH
		5.02.04.2.0 1.05	Pendataan dan Pendaftaran Objek Pajak Daerah	jumlah aplikasi yang dilakukan pemeliharaan(aplikasi)			0		8			0		4			4	4		4	0	-	BADAN PENDAPATAN DAERAH
		5.02.04.2.0 1.05	Pendataan dan Pendaftaran Objek Pajak Daerah	jumlah objek pajak baru yang terdata(objek pajak)			0	-	125	143.480.000,00		15	17.600.000,00	21	32.960.000,00		36	50.560.000,00	36	50.560.000,00	0	-	BADAN PENDAPATAN DAERAH
		5.02.04.2.0 1.07	Penilaian Pajak Bumi dan Bangunan Perdesaan dan Perkotaan (PBBP2) serta Bea Perolehan Hak atas Tanah dan Bangunan (BPHTB)	jumlah objek pajak PBB P2 yang dilakukan penilaian individu(wajib pajak)			0	-	33	11.520.000,00		0	-	0			0	-	0	-	0	-	BADAN PENDAPATAN DAERAH
		5.02.04.2.0 1.08	Penetapan Wajib Pajak Daerah	jumlah dokumen SPPT P2 yang tercetak dan tersampaikan(SPPT)			0	-	700000	1.802.564.000,00		0	14.073.000,00	0	4.990.000,00		0	19.063.000,00	0	19.063.000,00	0	-	BADAN PENDAPATAN DAERAH
		5.02.04.2.0 1.09	Pelayanan dan Konsultasi Pajak Daerah	jumlah dokumen DHKP tercetak dan tersampaikan(DHKP)			0		271			0	0	0			0	0		0	0	-	BADAN PENDAPATAN DAERAH
		5.02.04.2.0 1.09	Pelayanan dan Konsultasi Pajak Daerah	Frekuensi pelayanan kelling ke desa / kecamatan dalam 1 tahun(kali)			0	-	48	65.500.000,00		4	6.881.000,00	10	16.310.000,00		14	23.191.000,00	14	23.191.000,00	0	-	BADAN PENDAPATAN DAERAH



No	Sasaran	Kode	Urusan / Bidang Urusan / Pemerintahan Daerah dan Program / Kegiatan	Indikator Kinerja Program(outcome) / Kegiatan(output)	Target RPJMD Kabupaten Kota pada Tahun 2023 (Akhir Periode RPJMD)		Realisasi Capaian Kinerja Kinerja RPJMD Kabupaten/Kota sampai dengan RKPD Kabupaten / Kota Tahun Lalu (2020)		Target Kinerja dan Anggaran RKPD Kabupaten/Kota Tahun berjalan (Tahun 2021) yang dievaluasi		Realisasi Kinerja Pada Triwulan				Realisasi Capaian Kinerja dan Anggaran RKPD Kabupaten/Kota yang dievaluasi		Realisasi Kinerja dan Anggaran RPJMD Kabupaten/Kota s/d tahun 2021 (Akhir Tahun Pelaksanaan RKPD Tahun 2021)		Tingkat Capaian Kinerja Dan Realisasi Anggaran RPJMD Kabupaten/Kota s/d tahun 2021 (%)		Perangkat Daerah Penanggung Jawab				
					6		7		8		I		II		III		IV		13 = (9 + 10 + 11 + 12)			14 = (7 + 13)		15 = (14 / 6 * 100%)	
					K	Rp.	K	Rp.	K	Rp.	K	Rp.	K	Rp.	K	Rp.	K	Rp.	K	Rp.		K	Rp.	K	Rp.
		X.XX.01.2.0 6.08	Fasilitasi Kunjungan Tamu	Jumlah rapat koordinasi(kali)		0		50	40.040.000,00	13	9.499.000,00	4	9.474.100,00			17	18.973.100,00	17	18.973.100,00	0	-	BADAN PENDAPATAN DAERAH			
		X.XX.01.2.0 6.09	Penyelenggaraan Rapat Koordinasi dan Konsultasi SKPD	Jumlah koordinasi dan konsultasi ke luar daerah(kali)		0		130	293.106.000,00	1	8.340.000,00	9	40.015.835,00			10	48.355.835,00	10	48.355.835,00	0	-	BADAN PENDAPATAN DAERAH			
		X.XX.01.2.0 8	Penyediaan Jasa Penunjang Urusan Pemerintahan Daerah	Jangka waktu pelayanan administrasi umum(bulan)		0		12		3		3				6		6		0	-	BADAN PENDAPATAN DAERAH			
		X.XX.01.2.0 8.01	Penyediaan Jasa Surat Menyurat	Jumlah penyediaan jasa surat menyurat(kali)		0		200	3.000.000,00	2	23.960,00	25	338.340,00			27	362.300,00	27	362.300,00	0	-	BADAN PENDAPATAN DAERAH			
		X.XX.01.2.0 8.02	Penyediaan Jasa Komunikasi, Sumber Daya Air dan Listrik	Jumlah bulan pemenuhan jasa komunikasi, sumber daya air dan listrik(bulan)		0		12	372.760.000,00	3	82.647.663,00	3	100.582.335,00			6	183.229.998,00	6	183.229.998,00	0	-	BADAN PENDAPATAN DAERAH			
		X.XX.01.2.0 8.04	Penyediaan Jasa Pelayanan Umum Kantor	Jumlah bulan pemenuhan jasa administrasi keuangan(bulan)		0		12	714.600.000,00	3	178.650.000,00	3	178.650.000,00			6	357.300.000,00	6	357.300.000,00	0	-	BADAN PENDAPATAN DAERAH			
		X.XX.01.2.0 9	Pemeliharaan Barang Milik Daerah Penunjang Urusan Pemerintahan Daerah	Jangka waktu pelayanan administrasi umum(bulan)		0		12		3		3				6		6		0	-	BADAN PENDAPATAN DAERAH			
		X.XX.01.2.0 9.02	Penyediaan Jasa Pemeliharaan, Biaya Pemeliharaan, Pajak, dan Perizinan Kendaraan Dinas Operasional atau Lapangan	Jumlah kendaraan dinas/operasional yang dipelihara(unit)		0		64	122.060.000,00	5	36.681.973,00	25	48.066.299,00			30	84.748.272,00	30	84.748.272,00	0	-	BADAN PENDAPATAN DAERAH			
		X.XX.01.2.0 9.09	Pemeliharaan/Rehabilitasi Gedung Kantor dan Bangunan Lainnya	Jumlah gedung kantor yang dipelihara(unit)		0		2	179.996.600,00	0		0	6.732.000,00			0	6.732.000,00	0	6.732.000,00	0	-	BADAN PENDAPATAN DAERAH			
		X.XX.01.2.0 9.11	Pemeliharaan/Rehabilitasi Sarana dan Prasarana Pendukung Gedung Kantor atau Bangunan Lainnya	Jumlah perlengkapan gedung kantor yang dipelihara(unit)		0		151	90.100.000,00	75	16.200.000,00	65	36.550.000,00			140	52.750.000,00	140	52.750.000,00	0	-	BADAN PENDAPATAN DAERAH			
Rata-rata Capaian Kinerja (%)																	0								
Predikat Kinerja																	Sangat Rendah								
<b>5.03 - UNSUR PENUNJANG URUSAN KEPEGAWAIAN</b>																									
1	Meningkatnya kapasitas tata kelola pemerintahan	5.03.02	PROGRAM KEPEGAWAIAN DAERAH																						
		5.03.02.2.0 1	Pengadaan, Pemberhentian dan Informasi Kepegawaian ASN																		BADAN KEPEGAWAIAN DAN PENGEMBANGAN SUMBER DAYA MANUSIA				
		5.03.02.2.0 1.01	Perumusan Bahan Kebijakan Pengadaan ASN	Jumlah dokumen kebutuhan formasi pegawai yg disusun(dokumen)				1				1				1		1		0	-	BADAN KEPEGAWAIAN DAN PENGEMBANGAN SUMBER DAYA MANUSIA			
		5.03.02.2.0 1.02	Penyusunan Rencana Kebutuhan, Jenis dan Jumlah Jabatan untuk Pelaksanaan Pengadaan ASN	Jumlah admin lokal yang mendapat bimtek e - formasi(orang)				118				118				118		118		0	-	BADAN KEPEGAWAIAN DAN PENGEMBANGAN SUMBER DAYA MANUSIA			
				Jumlah dokumen kebutuhan formasi pegawai yg disusun(dokumen)				1				1				1		1		0	-	BADAN KEPEGAWAIAN DAN PENGEMBANGAN SUMBER DAYA MANUSIA			
		5.03.02.2.0 1.03	Koordinasi dan Fasilitasi Pengadaan PNS dan PPPK	koordinasi dan fasilitasi pengadaan PNS dan PPPK(bulan)				11	1.000.000,00	0	10.484.265,00	6	36.638.521,00			6	47.122.786,00	6	47.122.786,00	0	-	BADAN KEPEGAWAIAN DAN PENGEMBANGAN SUMBER DAYA MANUSIA			
		5.03.02.2.0 1.04	Evaluasi Pengadaan ASN dan Pengadaan ASN	Jumlah rekrutmen ASN(orang)				600	1.543.440.000,00	0		0	13.050.000,00			0	13.050.000,00	0	13.050.000,00	0	-	BADAN KEPEGAWAIAN DAN PENGEMBANGAN SUMBER DAYA MANUSIA			

No	Sasaran	Kode	Urusan / Bidang Urusan / Pemerintahan Daerah dan Program / Kegiatan	Indikator Kinerja Program(outcome) / Kegiatan(output)	Target RPJMD Kabupaten Kota pada Tahun 2023 (Akhir Periode RPJMD)		Realisasi Kinerja Kinerja RPJMD Kabupaten/Kota sampai dengan RKPD Kabupaten / Kota Tahun Lalu (2020)		Target Kinerja dan Anggaran RKPD Kabupaten/Kota Tahun berjalan (Tahun 2021) yang dievaluasi		Realisasi Kinerja Pada Triwulan				Realisasi Capaian Kinerja dan Anggaran RKPD Kabupaten/Kota yang dievaluasi		Realisasi Kinerja dan Anggaran RPJMD Kabupaten/Kota s/d tahun 2021 (Akhir Tahun Pelaksanaan RKPD Tahun 2021)		Tingkat Capaian Kinerja Dan Realisasi Anggaran RPJMD Kabupaten/Kota s/d tahun 2021 (%)		Perangkat Daerah Penanggung Jawab		
					K	Rp.	K	Rp.	K	Rp.	I		II		III		IV		13 = (9 + 10 + 11 + 12)	14 = (7 + 13)		15 = (14 / 6 * 100%)	
											K	Rp.	K	Rp.	K	Rp.	K	Rp.				K	Rp.
1	2	3	4	5	6	7	8	9	10	11	12	13 = (9 + 10 + 11 + 12)	14 = (7 + 13)	15 = (14 / 6 * 100%)	16								
		5.03.02.2.0 1.06	Koordinasi Pelaksanaan Administrasi Pemberhentian	Jumlah daftar penjaagaan pensiun yg disusun(dokumen)			1	96.400.000,00	1	5.855.000,00	0	41.021.320,00			1	46.876.320,00	1	46.876.320,00	0	-	BADAN KEPEGAWAIAN DAN PENGEMBANGAN SUMBER DAYA MANUSIA		
				Jumlah konsultasi purna pegawai terlayani(orang)			120		46		20			66		66		66	0				
				Jumlah PNS yg mendapat sosialisasi pembekalan calon pensiun dan rekam data(orang)			400		146		172			318		318		318	0				
				Jumlah SK pensiun yang diterbitkan(SK)			400		146		172			318		318		318	0				
		5.03.02.2.0 1.08	Fasilitasi Lembaga Profesi ASN	umlah laporan hasil forum koordinasi organisasi profesi ASN yg disusun(dokumen)			1				0	-		0		0		0	0	-	BADAN KEPEGAWAIAN DAN PENGEMBANGAN SUMBER DAYA MANUSIA		
		5.03.02.2.0 1.09	Perumusan Bahan Kebijakan Pengelolaan Data dan Informasi ASN	Jumlah modul aplikasi kepegawaian yg dikembangkan(modul)			1	92.106.000,00	0	1.712.500,00		1.370.000,00			0	3.082.500,00	0	3.082.500,00	0	-	BADAN KEPEGAWAIAN DAN PENGEMBANGAN SUMBER DAYA MANUSIA		
				Jumlah publikasi layanan kepegawaian(publikasi)			60		0					0		0		0	0				
		5.03.02.2.0 1.10	Pengelolaan Sistem Informasi Kepegawaian	Jumlah Buku profil kepegawian yang disusun(dokumen)			1					-		0		0		0	0	-	BADAN KEPEGAWAIAN DAN PENGEMBANGAN SUMBER DAYA MANUSIA		
				Jumlah layanan informasi kepegawaian dan pengaduan online ditindaklanjuti(layanan)			25							0		0		0	0				
				Jumlah perangkat daerah yang difasilitasi fingerprint online(unit kerja)			200							0		0		0	0				
		5.03.02.2.0 1.11	Pengelolaan Data Kepegawaian	Jumlah operator yg mendapat bimtek SIPO dan fingerprint online(orang)			340					-		0		0		0	0	-	BADAN KEPEGAWAIAN DAN PENGEMBANGAN SUMBER DAYA MANUSIA		
		5.03.02.2.0 2	Mutasi dan Promosi ASN																		BADAN KEPEGAWAIAN DAN PENGEMBANGAN SUMBER DAYA MANUSIA		
		5.03.02.2.0 2.01	Pengelolaan Mutasi ASN	Jumlah laporan pemenuhan kebutuhan formasi jabatan melalui mutasi yg disusun(dokumen)			1	40.000.000,00	1	4.664.206,00	0	7.040.957,00			1	11.705.163,00	1	11.705.163,00	0	-	BADAN KEPEGAWAIAN DAN PENGEMBANGAN SUMBER DAYA MANUSIA		
				Jumlah pemenuhan kebutuhan formasi jabatan melalui mutasi(formasi)			80		26		107			133		133		133	0				
		5.03.02.2.0 2.02	Pengelolaan Kenaikan Pangkat ASN	Jumlah daftar penjaagaan kenaikan pangkat yg disusun(dokumen)			1	96.400.000,00	0	3.770.000,00	0	35.441.350,00			0	39.211.350,00	0	39.211.350,00	0	-	BADAN KEPEGAWAIAN DAN PENGEMBANGAN SUMBER DAYA MANUSIA		
				Jumlah pegawai yg difasilitasi ujian dinas dan Penyesuaian ijazah(orang)			20				0			0		0		0	0				



No	Sasaran	Kode	Urusan / Bidang Urusan / Pemerintahan Daerah dan Program / Kegiatan	Indikator Kinerja Program(outcome) / Kegiatan(output)	Target RPJMD Kabupaten Kota pada Tahun 2023 (Akhir Periode RPJMD)		Realisasi Capaian Kinerja Kinerja RPJMD Kabupaten/Kota sampai dengan RKPD Kabupaten / Kota Tahun Lalu (2020)		Target Kinerja dan Anggaran RKPD Kabupaten/Kota Tahun berjalan (Tahun 2021) yang dievaluasi		Realisasi Kinerja Pada Triwulan				Realisasi Capaian Kinerja dan Anggaran RKPD Kabupaten/Kota yang dievaluasi		Realisasi Kinerja dan Anggaran RPJMD Kabupaten/Kota s/d tahun 2021 (Akhir Tahun Pelaksanaan RKPD Tahun 2021)		Tingkat Capaian Kinerja Dan Realisasi Anggaran RPJMD Kabupaten/Kota s/d tahun 2021 (%)		Perangkat Daerah Penanggung Jawab									
					6		7		8		I		II		III		IV		13 = (9 + 10 + 11 + 12)			14 = (7 + 13)		15 = (14 / 6 * 100%)						
					K	Rp.	K	Rp.	K	Rp.	K	Rp.	K	Rp.	K	Rp.	K	Rp.	K	Rp.		K	Rp.	K	Rp.	16				
		5.03.02.2.0 2.03	Pengelolaan Promosi ASN	Jumlah SK kenaikan Pangkat dan gaji berkala yg diterbitkan(SK)			1000		829			545					1374		1374			0		BADAN KEPEGAWAIAN DAN PENGEMBANGAN SUMBER DAYA MANUSIA						
				Jumlah dokumen Indeks Sistem Merit yang disusun(dokumen)			1		396.050.000,00		0		15.107.500,00		0		11.221.571,00					0								
				Jumlah JPT pratama melalui seleksi terbuka(formasi)			3		0		0		0				0		0				0							
				Jumlah PNS yang difasilitasi Uji Kompetensi(orana)			45		0		0		0				0		0				0							
				prosentase pemenuhan kebutuhan formasi jabatan melalui promosi(persen)			85		36		0		0				36		36				0							
				Jumlah dokumen pedoman pola pengembangan karir yg disusun(dokumen)			1		0		0		0				0		0				0							
		5.03.02.2.0 3	Pengembangan Kompetensi ASN																						BADAN KEPEGAWAIAN DAN PENGEMBANGAN SUMBER DAYA MANUSIA					
		5.03.02.2.0 3.01	Peningkatan Kapasitas Kinerja ASN	Jumlah dokumen IKM yg disusun(dokumen)			1		49.450.000,00		0		0				1.070.000,00		0				1.070.000,00		1.070.000,00	0		-	BADAN KEPEGAWAIAN DAN PENGEMBANGAN SUMBER DAYA MANUSIA	
				Jumlah pegawai yg mendapat bimtek peningkatan kinerja ASN(org)			120		0		0		240				240		240				240		240	0				
				umlah dokumen hasil analisis kesenjangan kinerja yg disusun(dokumen)			4		1		0		0				1		1				1		1	0				
		5.03.02.2.0 3.10	Fasilitasi Sertifikasi Fungsional ASN	Jumlah SK jabatan fungsional yg diterbitkan(sk)			250		97.268.000,00		0		900.000,00		116		16.200.000,00		116				17.100.000,00		116	17.100.000,00	0		-	BADAN KEPEGAWAIAN DAN PENGEMBANGAN SUMBER DAYA MANUSIA
		5.03.02.2.0 4	Penilaian dan Evaluasi Kinerja Aparatur																										BADAN KEPEGAWAIAN DAN PENGEMBANGAN SUMBER DAYA MANUSIA	
		5.03.02.2.0 4.02	Pelaksanaan Penilaian dan Evaluasi Kinerja Aparatur	Jumlah dokumen teknis pengurusan kesejahteraan aparatur yg disusun(dokumen)			1		98.944.000,00		1		5.329.800,00		0		24.486.500,00		1				29.816.300,00		1	29.816.300,00	0		-	BADAN KEPEGAWAIAN DAN PENGEMBANGAN SUMBER DAYA MANUSIA
				Jumlah fasilitasi penandatanganan SKP pejabat penilai dan atasan pejabat penilai (Bupati/sekda)(SKP)			432		215		46						261		261				261		261	0				
				Jumlah laporan rekapitulasi SKP yg disusun (e lapkin/ e kinerja)(laporan)			4		1		0						1		1				1		1	0				
				Jumlah layanan dokumen kepegawaian terselesaikan(dokumen)			100		0		0						0		0				0		0	0	0			
				Jumlah pegawai yg mendapat Bimtek pelaporan SKP/ e kinerja(org)			120		0		0		0				0		0				0		0	0	0			

No	Sasaran	Kode	Urusan / Bidang Urusan / Pemerintahan Daerah dan Program / Kegiatan	Indikator Kinerja Program(outcome) / Kegiatan(output)	Target RPJMD Kabupaten Kota pada Tahun 2023 (Akhir Periode RPJMD)		Realisasi Capaian Kinerja Kinerja RPJMD Kabupaten/Kota sampai dengan RKPD Kabupaten / Kota Tahun Lalu (2020)		Target Kinerja dan Anggaran RKPD Kabupaten/Kota Tahun berjalan (Tahun 2021) yang dievaluasi		Realisasi Kinerja Pada Triwulan				Realisasi Capaian Kinerja dan Anggaran RKPD Kabupaten/Kota yang dievaluasi		Realisasi Kinerja dan Anggaran RPJMD Kabupaten/Kota s/d tahun 2021 (Akhir Tahun Pelaksanaan RKPD Tahun 2021)		Tingkat Capaian Kinerja Dan Realisasi Anggaran RPJMD Kabupaten/Kota s/d tahun 2021 (%)		Perangkat Daerah Penanggung Jawab				
					K	Rp.	K	Rp.	K	Rp.	I		II		III		IV		K	Rp.		K	Rp.	K	Rp.
											K	Rp.	K	Rp.	K	Rp.	K	Rp.							
1	2	3	4	5	6	7	8	9	10	11	12	13 = (9 + 10 + 11 + 12)	14 = (7 + 13)	15 = (14 / 6 * 100%)	16										
		5.03.02.2.0 4.06	Evaluasi Pelaksanaan Pemberian Penghargaan dan Tanda Jasa Aparatur	Jumlah laporan evaluasi kehadiran pegawai yg disusun(laporan)			4	48.834.000,00	1	-		15.876.500,00			1	15.876.500,00	1	15.876.500,00	0	-	BADAN KEPEGAWAIAN DAN PENGEMBANGAN SUMBER DAYA MANUSIA				
				Jumlah pengajuan surat keterangan/ijin cerai dan tanda jasa satya lancana terlayani(dokumen)			120		0					0		0		0							
		5.03.02.2.0 4.07	Pembinaan Disiplin ASN	Jumlah pegawai yg mendapat sosialisasi disiplin ASN(orang)			240	49.624.000,00	0	-	240	8.400.000,00			240	8.400.000,00	240	8.400.000,00	0	-	BADAN KEPEGAWAIAN DAN PENGEMBANGAN SUMBER DAYA MANUSIA				
				Jumlah pengajuan ijin cerai yang terlayani(kasus)			30		4		7			11		11		0							
		5.03.02.2.0 4.08	Pengelolaan Penyelesaian Pelanggaran Disiplin ASN	Jumlah kasus pelanggaran disiplin ASN terselesaikan(kasus)			6	48.798.000,00	4	1.000.000,00	4	4.300.000,00			8	5.300.000,00	8	5.300.000,00	0	-	BADAN KEPEGAWAIAN DAN PENGEMBANGAN SUMBER DAYA MANUSIA				
Rata-rata Capaian Kinerja (%)													0												
Predikat Kinerja													Sangat Rendah												
2	Meningkatnya kapasitas tata kelola pemerintahan	0.00.01	PROGRAM PENUNJANG URUSAN PEMERINTAHAN DAERAH KABUPATEN/KOTA																						
		X.XX.01.2.0 1	Perencanaan, Penganggaran, dan Evaluasi Kinerja Perangkat Daerah																		BADAN KEPEGAWAIAN DAN PENGEMBANGAN SUMBER DAYA MANUSIA				
		X.XX.01.2.0 1.01	Penyusunan Dokumen Perencanaan Perangkat Daerah	Jumlah dokumen evaluasi PD, dokumen perencanaan, evaluasi dan laporan kinerja(dok)			4	19.643.000,00	4	-	0	-		4	-	4	-	0	-		BADAN KEPEGAWAIAN DAN PENGEMBANGAN SUMBER DAYA MANUSIA				
				jumlah dokumen perencanaan PD(dok)			3		1		1			2		2		0							
		X.XX.01.2.0 1.02	Koordinasi dan Penyusunan Dokumen RKA-SKPD	Jumlah dokumen RKA SKPD(dokumen)			1	1.070.000,00	1	-		-		1	-	1	-	0	-		BADAN KEPEGAWAIAN DAN PENGEMBANGAN SUMBER DAYA MANUSIA				
		X.XX.01.2.0 1.03	Koordinasi dan Penyusunan Dokumen Perubahan RKA-SKPD	Jumlah dokumen perubahan RKA SKPD(dokumen)			1	1.070.000,00	0	-	2	-		2	-	2	-	0	-		BADAN KEPEGAWAIAN DAN PENGEMBANGAN SUMBER DAYA MANUSIA				
		X.XX.01.2.0 1.04	Koordinasi dan Penyusunan DPA-SKPD	jumlah bahan penyusunan DPA SKPD(dokumen)			1	1.070.000,00	1	-	0	-		1	-	1	-	0	-		BADAN KEPEGAWAIAN DAN PENGEMBANGAN SUMBER DAYA MANUSIA				
		X.XX.01.2.0 1.05	Koordinasi dan Penyusunan Perubahan DPA-SKPD	jumlah bahan penyusunan Perubahan DPA SKPD(dokumen)			1	1.070.000,00	0	-	1	-		1	-	1	-	0	-		BADAN KEPEGAWAIAN DAN PENGEMBANGAN SUMBER DAYA MANUSIA				

No	Sasaran	Kode	Urusan / Bidang Urusan / Pemerintahan Daerah dan Program / Kegiatan	Indikator Kinerja Program(outcome) / Kegiatan(output)	Target RPJMD Kabupaten Kota pada Tahun 2023 (Akhir Periode RPJMD)		Realisasi Capaian Kinerja Kinerja RPJMD Kabupaten/Kota sampai dengan RKPD Kabupaten / Kota Tahun Lalu (2020)		Target Kinerja dan Anggaran RKPD Kabupaten/Kota Tahun berjalan (Tahun 2021) yang dievaluasi		Realisasi Kinerja Pada Triwulan				Realisasi Capaian Kinerja dan Anggaran RKPD Kabupaten/Kota yang dievaluasi		Realisasi Kinerja dan Anggaran RPJMD Kabupaten/Kota s/d tahun 2021 (Akhir Tahun Pelaksanaan RKPD Tahun 2021)		Tingkat Capaian Kinerja Dan Realisasi Anggaran RPJMD Kabupaten/Kota s/d tahun 2021 (%)		Perangkat Daerah Penanggung Jawab				
					K	Rp.	K	Rp.	K	Rp.	I		II		III		IV		K	Rp.		K	Rp.	K	Rp.
											9	10	11	12	13 = (9 + 10 + 11 + 12)	14 = (7 + 13)	15 = (14 / 6 * 100%)								
1	2	3	4	5	K	Rp.	K	Rp.	K	Rp.	K	Rp.	K	Rp.	K	Rp.	K	Rp.	K	Rp.	16				
		X.XX.01.2.0 1.06	Koordinasi dan Penyusunan Laporan Capaian Kinerja dan Ikhtisar Realisasi Kinerja SKPD	<i>Jumlah koordinasi penyusunan perencanaan(kali)</i>					4	880.000,00	1		1				2		2		0		BADAN KEPEGAWAIAN DAN PENGEMBANGAN SUMBER DAYA MANUSIA		
				<i>Jumlah dokumen akuntansi dan pelaporan keuangan(dokumen)</i>					3		1		0				1		1		0				
		X.XX.01.2.0 2	Administrasi Keuangan Perangkat Daerah																				BADAN KEPEGAWAIAN DAN PENGEMBANGAN SUMBER DAYA MANUSIA		
		X.XX.01.2.0 2.01	Penyediaan Gaji dan Tunjangan ASN						5.635.431.888,00					1.846.241.436,00				3.109.301.987,00		3.109.301.987,00			BADAN KEPEGAWAIAN DAN PENGEMBANGAN SUMBER DAYA MANUSIA		
		X.XX.01.2.0 2.02	Penyediaan Administrasi Pelaksanaan Tugas ASN	<i>Jumlah Dokumen Administrasi Pelaksanaan Tugas ASN(Dokumen)</i>					4	183.780.000,00	3		0		25.330.000,00			3	25.330.000,00	3	25.330.000,00	0		BADAN KEPEGAWAIAN DAN PENGEMBANGAN SUMBER DAYA MANUSIA	
		X.XX.01.2.0 2.03	Pelaksanaan Penatausahaan dan Pengujian/Verifikasi Keuangan SKPD	<i>Jumlah Dokumen Verifikasi Keuangan SKPD(Dokumen)</i>					12	2.067.500,00	1		0					1		1		0		BADAN KEPEGAWAIAN DAN PENGEMBANGAN SUMBER DAYA MANUSIA	
		X.XX.01.2.0 2.06	Pengelolaan dan Penyiapan Bahan Tanggapan Pemeriksaan	<i>Jumlah Dokumen Bahan Tanggapan Pemeriksaan(Dokumen)</i>					2	2.155.000,00	2		0					2		2		0		BADAN KEPEGAWAIAN DAN PENGEMBANGAN SUMBER DAYA MANUSIA	
		X.XX.01.2.0 2.07	Koordinasi dan Penyusunan Laporan Keuangan Bulanan/Triwulanan/Semesteran SKPD	<i>Jumlah Dokumen Laporan Keuangan Berkala(Dokumen)</i>					2	2.023.500,00	0		0					0		0		0		BADAN KEPEGAWAIAN DAN PENGEMBANGAN SUMBER DAYA MANUSIA	
		X.XX.01.2.0 5	Administrasi Kepegawaian Perangkat Daerah																				BADAN KEPEGAWAIAN DAN PENGEMBANGAN SUMBER DAYA MANUSIA		
		X.XX.01.2.0 5.01	Peningkatan Sarana dan Prasarana Disiplin Pegawai																				BADAN KEPEGAWAIAN DAN PENGEMBANGAN SUMBER DAYA MANUSIA		
		X.XX.01.2.0 5.02	Pengadaan Pakaian Dinas Beserta Atribut Kelengkapannya	<i>Jumlah Pakaian Dinas(Unit)</i>					113	32.500.000,00	0							0		0		0		BADAN KEPEGAWAIAN DAN PENGEMBANGAN SUMBER DAYA MANUSIA	
		X.XX.01.2.0 6	Administrasi Umum Perangkat Daerah																				BADAN KEPEGAWAIAN DAN PENGEMBANGAN SUMBER DAYA MANUSIA		

No	Sasaran	Kode	Urusan / Bidang Urusan / Pemerintahan Daerah dan Program / Kegiatan	Indikator Kinerja Program(outcome) / Kegiatan(output)	Target RPJMD Kabupaten Kota pada Tahun 2023 (Akhir Periode RPJMD)		Realisasi Capaian Kinerja Kinerja RPJMD Kabupaten/Kota sampai dengan RKPD Kabupaten / Kota Tahun Lalu (2020)		Target Kinerja dan Anggaran RKPD Kabupaten/Kota Tahun berjalan (Tahun 2021) yang dievaluasi		Realisasi Kinerja Pada Triwulan								Realisasi Capaian Kinerja dan Anggaran RKPD Kabupaten/Kota yang dievaluasi		Realisasi Kinerja dan Anggaran RPJMD Kabupaten/Kota s/d tahun 2021 (Akhir Tahun Pelaksanaan RKPD Tahun 2021)		Tingkat Capaian Kinerja Dan Realisasi Anggaran RPJMD Kabupaten/Kota s/d tahun 2021 (%)		Perangkat Daerah Penanggung Jawab
					K	Rp.	K	Rp.	K	Rp.	I		II		III		IV		13 = (9 + 10 + 11 + 12)		14 = (7 + 13)		15 = (14 / 6 * 100%)		
											K	Rp.	K	Rp.	K	Rp.	K	Rp.	K	Rp.	K	Rp.	K	Rp.	
1	2	3	4	5	6	7	8	9	10	11	12	13 = (9 + 10 + 11 + 12)	14 = (7 + 13)	15 = (14 / 6 * 100%)	16										
		X.XX.01.2.0 6.01	Penyediaan Komponen Instalasi Listrik/Penerangan Bangunan Kantor	Jumlah Komponen Instalasi Listrik/Penerangan yang Tersedia(Unit)			56	1.551.410,00			0				0		0		0						BADAN KEPEGAWAIAN DAN PENGEMBANGAN SUMBER DAYA MANUSIA
		X.XX.01.2.0 6.02	Penyediaan Peralatan dan Perlengkapan Kantor	Jumlah Peralatan dan Perlengkapan Kantor yang tersedia(Unit)			37	77.816.500,00	2	12.281.000,00	0	13.517.500,00			2	25.798.500,00	2	25.798.500,00	0						BADAN KEPEGAWAIAN DAN PENGEMBANGAN SUMBER DAYA MANUSIA
				Jumlah Alat Tulis Kantor yang Tersedia(Unit)			1984		301		370			671		671			0						
		X.XX.01.2.0 6.03	Penyediaan Peralatan Rumah Tangga	Jumlah Peralatan Rumah Tangga yang Tersedia(Unit)			738	30.159.500,00	102	7.141.000,00	68	2.706.000,00			170	9.847.000,00	170	9.847.000,00	0						BADAN KEPEGAWAIAN DAN PENGEMBANGAN SUMBER DAYA MANUSIA
		X.XX.01.2.0 6.05	Penyediaan Barang Cetak dan Penggandaan	Jumlah Barang Cetak dan Penggandaan yang tersedia(Unit)			236	12.434.800,00	1440	432.000,00	2403	2.818.900,00			3843	3.250.900,00	3843	3.250.900,00	0						BADAN KEPEGAWAIAN DAN PENGEMBANGAN SUMBER DAYA MANUSIA
		X.XX.01.2.0 6.08	Fasilitas Kunjungan Tamu	Jumlah Kegiatan Fasilitas Kunjungan Tamu(Kegiatan)			24	21.925.000,00	2	4.410.000,00	4	4.567.000,00			6	8.977.000,00	6	8.977.000,00	0						BADAN KEPEGAWAIAN DAN PENGEMBANGAN SUMBER DAYA MANUSIA
		X.XX.01.2.0 6.09	Penyelenggaraan Rapat Koordinasi dan Konsultasi SKPD	Jumlah Kegiatan Rapat Koordinasi dan Konsultasi(Kegiatan)			47	222.924.000,00	4	11.894.000,00	13	49.777.000,00			17	61.671.000,00	17	61.671.000,00	0						BADAN KEPEGAWAIAN DAN PENGEMBANGAN SUMBER DAYA MANUSIA
		X.XX.01.2.0 7	Pengadaan Barang Milik Daerah Penunjang Urusan Pemerintahan Daerah																						BADAN KEPEGAWAIAN DAN PENGEMBANGAN SUMBER DAYA MANUSIA
		X.XX.01.2.0 7.05	Pengadaan Mebel	Jumlah Mebel yang Dibeli(Unit)			9	11.500.000,00	9	11.500.000,00	0				9	11.500.000,00	9	11.500.000,00	0						BADAN KEPEGAWAIAN DAN PENGEMBANGAN SUMBER DAYA MANUSIA
		X.XX.01.2.0 7.11	Pengadaan Sarana dan Prasarana Pendukung Gedung Kantor atau Bangunan Lainnya	Jumlah Sarpras Pendukung Gedung/Bangunan lainnya yang dibeli(Unit)			4	106.693.500,00	0		0				0		0		0						BADAN KEPEGAWAIAN DAN PENGEMBANGAN SUMBER DAYA MANUSIA
		X.XX.01.2.0 8	Penyediaan Jasa Penunjang Urusan Pemerintahan Daerah																						BADAN KEPEGAWAIAN DAN PENGEMBANGAN SUMBER DAYA MANUSIA
		X.XX.01.2.0 8.01	Penyediaan Jasa Surat Menyurat	Jumlah Penyediaan Jasa Surat Menyurat(Kegiatan)			1	2.000.000,00	0		0				0		0		0						BADAN KEPEGAWAIAN DAN PENGEMBANGAN SUMBER DAYA MANUSIA

No	Sasaran	Kode	Urusan / Bidang Urusan / Pemerintahan Daerah dan Program / Kegiatan	Indikator Kinerja Program(outcome) / Kegiatan(output)	Target RPJMD Kabupaten Kota pada Tahun 2023 (Akhir Periode RPJMD)		Realisasi Capaian Kinerja Kinerja RPJMD Kabupaten/Kota sampai dengan RKPD Kabupaten / Kota Tahun Lalu (2020)		Target Kinerja dan Anggaran RKPD Kabupaten/Kota Tahun berjalan (Tahun 2021) yang dievaluasi		Realisasi Kinerja Pada Triwulan				Realisasi Capaian Kinerja dan Anggaran RKPD Kabupaten/Kota yang dievaluasi		Realisasi Kinerja dan Anggaran RPJMD Kabupaten/Kota s/d tahun 2021 (Akhir Tahun Pelaksanaan RKPD Tahun 2021)		Tingkat Capaian Kinerja Dan Realisasi Anggaran RPJMD Kabupaten/Kota s/d tahun 2021 (%)		Perangkat Daerah Penanggung Jawab				
					6		7		8		I		II		III		IV		13 = (9 + 10 + 11 + 12)			14 = (7 + 13)		15 = (14 / 6 * 100%)	
					K	Rp.	K	Rp.	K	Rp.	K	Rp.	K	Rp.	K	Rp.	K	Rp.	K	Rp.		K	Rp.	K	Rp.
1		X.XX.01.2.0 8.02	Penyediaan Jasa Komunikasi, Sumber Daya Air dan Listrik	Jumlah Bulan Pemenuhan jasa komunikasi, sumber daya air dan listrik(Bulan)			12	145.800.000,00	3	18.913.822,00	3	25.353.087,00					6	44.266.909,00	6	44.266.909,00	0	-	BADAN KEPEGAWAIAN DAN PENGEMBANGAN SUMBER DAYA MANUSIA		
		X.XX.01.2.0 8.04	Penyediaan Jasa Pelayanan Umum Kantor	Jumlah kegiatan jasa pelayanan umum kantor(Kegiatan)			1	9.000.000,00	1	2.250.000,00	1	2.250.000,00					2	4.500.000,00	2	4.500.000,00	0	-	BADAN KEPEGAWAIAN DAN PENGEMBANGAN SUMBER DAYA MANUSIA		
		X.XX.01.2.0 9	Pemeliharaan Barang Milik Daerah Penunjang Urusan Pemerintahan Daerah																				BADAN KEPEGAWAIAN DAN PENGEMBANGAN SUMBER DAYA MANUSIA		
		X.XX.01.2.0 9.01	Penyediaan Jasa Pemeliharaan, Biaya Pemeliharaan dan Pajak Kendaraan Perorangan Dinas atau Kendaraan Dinas Jabatan	Jumlah Kendaraan Dinas/Jabatan yang terpelihara(Unit)			3	124.700.000,00	2	5.402.900,00	2	8.847.020,00					4	14.249.920,00	4	14.249.920,00	0	-	BADAN KEPEGAWAIAN DAN PENGEMBANGAN SUMBER DAYA MANUSIA		
		X.XX.01.2.0 9.09	Pemeliharaan/Rehabilitasi Gedung Kantor dan Bangunan Lainnya	Jumlah Bangunan Sarpras Gedung Kantor/Bangunan Lainnya yang terpelihara(Unit)			1	47.000.000,00	0	6.750.000,00	0	6.750.000,00					0	13.500.000,00	0	13.500.000,00	0	-	BADAN KEPEGAWAIAN DAN PENGEMBANGAN SUMBER DAYA MANUSIA		
Rata-rata Capaian Kinerja (%)																						0			
Predikat Kinerja																						Sangat Rendah			
<b>5.04 - UNSUR PENUNJANG URUSAN PENDIDIKAN DAN PELATIHAN</b>																									
1	Meningkatnya kapasitas tata kelola pemerintahan	5.04.02	PROGRAM PENGEMBANGAN SUMBER DAYA MANUSIA																						
		5.04.02.2.0 1	Pengembangan Kompetensi Teknis																				BADAN KEPEGAWAIAN DAN PENGEMBANGAN SUMBER DAYA MANUSIA		
		5.04.02.2.0 1.01	Penyusunan Kebijakan Teknis dan rencana Pengembangan Kompetensi Teknis Umum, Inti, dan pilihan bagi Jabatan Administrasi Penyelenggara Urusan Pemerintahan Konkuren, Perangkat Daerah Penunjang, dan Urusan Pemerintahan Umum	Jumlah dokumen database kompetensi teknis yg disusun(dokumen)			1	96.445.000,00	0	7.989.410,00		2.947.947,00					0	10.937.357,00	0	10.937.357,00	0	-	BADAN KEPEGAWAIAN DAN PENGEMBANGAN SUMBER DAYA MANUSIA		
				Jumlah PNS yg difasilitasi diklat teknis dan fungsional dan bimtek(orang)			15		22		26						48		48		0				
		5.04.02.2.0 1.02	Penyusunan Standar Perangkat Pembelajaran Pemerintahan Dalam Negeri Kompetensi Teknis umum, Inti, dan pilihan bagi Jabatan Administrasi Penyelenggara Urusan Pemerintahan Konkuren, Perangkat Daerah Penunjang, dan Urusan Pemerintahan Umum	Jumlah dokumen talent mapping yang disusun(dokumen)			1					1.276.896.425,00					0	1.276.896.425,00	0	1.276.896.425,00	0	-	BADAN KEPEGAWAIAN DAN PENGEMBANGAN SUMBER DAYA MANUSIA		
		5.04.02.2.0 2	Sertifikasi, Kelembagaan, Pengembangan Kompetensi Manajerial dan Fungsional																				BADAN KEPEGAWAIAN DAN PENGEMBANGAN SUMBER DAYA MANUSIA		

No	Sasaran	Kode	Urusan / Bidang Urusan / Pemerintahan Daerah dan Program / Kegiatan	Indikator Kinerja Program(outcome) / Kegiatan(output)	Target RPJMD Kabupaten Kota pada Tahun 2023 (Akhir Periode RPJMD)		Realisasi Capaian Kinerja Kinerja RPJMD Kabupaten/Kota sampai dengan RKPD Kabupaten / Kota Tahun Lalu (2020)		Target Kinerja dan Anggaran RKPD Kabupaten/Kota Tahun berjalan (Tahun 2021) yang dievaluasi		Realisasi Kinerja Pada Triwulan				Realisasi Capaian Kinerja dan Anggaran RKPD Kabupaten/Kota yang dievaluasi		Realisasi Kinerja dan Anggaran RPJMD Kabupaten/Kota s/d tahun 2021 (Akhir Tahun Pelaksanaan RKPD Tahun 2021)		Tingkat Capaian Kinerja Dan Realisasi Anggaran RPJMD Kabupaten/Kota s/d tahun 2021 (%)		Perangkat Daerah Penanggung Jawab																				
					K	Rp.	K	Rp.	K	Rp.	I		II		III		IV		K	Rp.		K	Rp.	K	Rp.																
											9	10	11	12	13 = (9 + 10 + 11 + 12)	14 = (7 + 13)	15 = (14 / 6 * 100%)																								
1	2	3	4	5	K	Rp.	K	Rp.	K	Rp.	K	Rp.	K	Rp.	K	Rp.	K	Rp.	K	Rp.	K	Rp.	16																		
		5.04.02.2.0 2.04	Pengelolaan Kelembagaan, Tenaga Pengembang Kompetensi, dan Sumber Belajar	Jumlah ASN yang difasilitasi tugas belajar dan ijin belajar(orang)					25		84		12				96		96		0		-	BADAN KEPEGAWAIAN DAN PENGEMBANGAN SUMBER DAYA MANUSIA																	
				Jumlah PNS yang difasilitasi Assesment talent pool(orang)					25				0				0		0		0																				
		5.04.02.2.0 2.07	Penyelenggaraan Pengembangan Kompetensi bagi Pimpinan Daerah, Jabatan Pimpinan Tinggi, Jabatan Fungsional, Kepemimpinan, dan Prajabatan	Jumlah ASN yg difasilitasi diklat jabatan fungsional(orang)					25	6.197.140.000,00		#####	0	1.276.896.425,00			0	3.474.941.425,00	0	3.474.941.425,00	0		-	BADAN KEPEGAWAIAN DAN PENGEMBANGAN SUMBER DAYA MANUSIA																	
				Jumlah ASN yg difasilitasi diklataim(orang)					23		0		5				5		5		0																				
				Jumlah CPNS yg difasilitasi diklatarajabatan(orang)					600		174		176				350		350		0																				
				Jumlah dokumen database kompetensi manajerial sosial kultur yg disusun(dokumen)					1		0		0				0		0		0																				
				Jumlah dokumen PIP yang disusun(dokumen)					1		0		0				0		0		0																				
Rata-rata Capaian Kinerja (%)																				0																					
Predikat Kinerja																				Sangat Rendah																					
<b>5.05 - UNSUR PENUNJANG URUSAN PENELITIAN DAN PENGEMBANGAN</b>																																									
1	Meningkatnya kapasitas tata kelola pemerintahan	5.05.02	PROGRAM PENELITIAN DAN PENGEMBANGAN DAERAH																																						
		5.05.02.2.0 1	Penelitian dan Pengembangan Bidang Penyelenggaraan Pemerintahan dan Pengkajian Peraturan																				BADAN PERENCANAAN PEMBANGUNAN DAERAH																		
		5.05.02.2.0 1.12	Pengelolaan Data Kelitbangan dan Peraturan	Pengelolaan data kelitbangan dan peraturan(kegiatan)					1	50.000.000,00	0	1.425.000,00	0	1.080.000,00			0	2.505.000,00	0	2.505.000,00	0		-	BADAN PERENCANAAN PEMBANGUNAN DAERAH																	
		5.05.02.2.0 2	Penelitian dan Pengembangan Bidang Sosial dan Kependudukan	Jumlah Kajian Bidang Sosial dan Kependudukan(dokumen)					3		0		1				1		1		0		BADAN PERENCANAAN PEMBANGUNAN DAERAH																		
		5.05.02.2.0 2.05	Penelitian dan Pengembangan Pariwisata	Jumlah Kajian Bidang Pariwisata(Dokumen)					3	245.400.000,00	0	13.269.000,00	1	39.603.700,00			1	52.872.700,00	1	52.872.700,00	0		-	BADAN PERENCANAAN PEMBANGUNAN DAERAH																	
		5.05.02.2.0 3	Penelitian dan Pengembangan Bidang Ekonomi dan Pembangunan																				BADAN PERENCANAAN PEMBANGUNAN DAERAH																		
		5.05.02.2.0 3.02	Penelitian dan Pengembangan Perindustrian dan Perdagangan	Jumlah Kajian Bidang Perindustrian dan Perdagangan(Dokumen)					1	150.000.000,00	0		0	12.600.000,00			0	12.600.000,00	0	12.600.000,00	0		-	BADAN PERENCANAAN PEMBANGUNAN DAERAH																	
		5.05.02.2.0 3.06	Penelitian dan Pengembangan Energi dan Sumberdaya Mineral	Dokumen KCAG dan KBAK Tulungagung(dokumen)					1		0		0				0		0		0		BADAN PERENCANAAN PEMBANGUNAN DAERAH																		
		5.05.02.2.0 4	Pengembangan Inovasi dan Teknologi																				BADAN PERENCANAAN PEMBANGUNAN DAERAH																		
		5.05.02.2.0 4.01	Penelitian, Pengembangan, dan Perekrasan di Bidang Teknologi dan Inovasi	Penelitian dan Perekrasan Inovasi Teknologi Pembuatan Aplikasi Tulungagung On Screen (TOS)(Dokumen dan aplikasi)					1	100.000.000,00	0		0	10.221.000,00			0	10.221.000,00	0	10.221.000,00	0		-	BADAN PERENCANAAN PEMBANGUNAN DAERAH																	

No	Sasaran	Kode	Urusan / Bidang Urusan / Pemerintahan Daerah dan Program / Kegiatan	Indikator Kinerja Program(outcome) / Kegiatan(output)	Target RPJMD Kabupaten Kota pada Tahun 2023 (Akhir Periode RPJMD)		Realisasi Capaian Kinerja Kinerja RPJMD Kabupaten/Kota sampai dengan RKPD Kabupaten / Kota Tahun Lalu (2020)		Target Kinerja dan Anggaran RKPD Kabupaten/Kota Tahun berjalan (Tahun 2021) yang dievaluasi		Realisasi Kinerja pada Triwulan				Realisasi Capaian Kinerja dan Anggaran RKPD Kabupaten/Kota yang dievaluasi		Realisasi Kinerja dan Anggaran RPJMD Kabupaten/Kota s/d tahun 2021 (Akhir Tahun Pelaksanaan RKPD Tahun 2021)		Tingkat Capaian Kinerja Dan Realisasi Anggaran RPJMD Kabupaten/Kota s/d tahun 2021 (%)		Perangkat Daerah Penanggung Jawab				
					6		7		8		I		II		III		IV		13 = (9 + 10 + 11 + 12)			14 = (7 + 13)		15 = (14 / 6 * 100%)	
					K	Rp.	K	Rp.	K	Rp.	K	Rp.	K	Rp.	K	Rp.	K	Rp.	K	Rp.		K	Rp.	K	Rp.
1		5.05.02.2.0 4.04	Sosialisasi dan Diseminasi Hasil-Hasil Kelitbangan	Jumlah Publikasi kegiatan kelitbangan(kali)			12	130.000.000,00	7	1.693.000,00	5	3.650.000,00					12	5.343.000,00	12	5.343.000,00	0	-	BADAN PERENCANAAN PEMBANGUNAN DAERAH		
				Jumlah sosialisasi hasil kelitbangan(kali)			2		0		1						1		1		0				
				Lomba Inovasi (Kasanava)(kali)			1		0		0						0		0		0				
		5.05.02.2.0 4.05	Fasilitasi Hak Kekayaan Intelektual	Fasilitasi pengurusan HAKI hasil inovasi(kali)			4	45.000.000,00	1	6.876.000,00	0	3.871.000,00					1	10.747.000,00	1	10.747.000,00	0	-	BADAN PERENCANAAN PEMBANGUNAN DAERAH		
Rata-rata Capaian Kinerja (%)																			0						
Predikat Kinerja																			Sangat Rendah						
<b>6.01 - UNSUR PENGAWASAN</b>																									
1	Meningkatnya kapasitas tata kelola pemerintah	6.01.02	PROGRAM PENYELENGGARAAN PENGAWASAN																						
		6.01.02.2.0 1	Penyelenggaraan Pengawasan Internal																			INSPEKTORAT DAERAH			
		6.01.02.2.0 1.01	Pengawasan Kinerja Pemerintah Daerah	Jumlah Dokumen Pengawasan Kinerja Pemerintah Daerah(Dokumen)			16	50.000.000,00	15	105.000,00		9.535.000,00					0	24.640.000,00	0	24.640.000,00	0	-	INSPEKTORAT DAERAH		
		6.01.02.2.0 1.02	Pengawasan Keuangan Pemerintah Daerah	Jumlah Dokumen Pengawasan Keuangan Pemerintah Daerah(Dokumen)			40	300.000.000,00		-		31.440.000,00					0	31.440.000,00	0	31.440.000,00	0	-	INSPEKTORAT DAERAH		
		6.01.02.2.0 1.03	Reviu Laporan Kinerja	Jumlah Dokumen Review Laporan Kinerja(Dokumen)			6	150.000.000,00		9.195.000,00		13.931.500,00					0	23.126.500,00	0	23.126.500,00	0	-	INSPEKTORAT DAERAH		
		6.01.02.2.0 1.04	Reviu Laporan Keuangan	Jumlah Dokumen Reviu Laporan Keuangan(Dokumen)			6	150.000.000,00		9.430.000,00		26.060.000,00					0	35.490.000,00	0	35.490.000,00	0	-	INSPEKTORAT DAERAH		
		6.01.02.2.0 1.05	Pengawasan Desa	Jumlah Dokumen Pengawasan Desa(Dokumen)			72	175.000.000,00		37.015.000,00		106.330.000,00					0	143.345.000,00	0	143.345.000,00	0	-	INSPEKTORAT DAERAH		
		6.01.02.2.0 1.06	Kerjasama Pengawasan Internal	Jumlah Dokumen Kerjasama Pengawasan Internal(Dokumen)			1	50.000.000,00		-		-					0	-	0	-	0	-	INSPEKTORAT DAERAH		
		6.01.02.2.0 1.07	Monitoring dan Evaluasi Tindak Lanjut Hasil Pemeriksaan BPK RI dan Tindak Lanjut Hasil Pemeriksaan APIP	Jumlah Dokumen Tindak Lanjut Hasil Pemeriksaan BPK RI dan APIP(Dokumen)			2	125.000.000,00		7.915.000,00		14.403.000,00					0	22.318.000,00	0	22.318.000,00	0	-	INSPEKTORAT DAERAH		
		6.01.02.2.0 2	Penyelenggaraan Pengawasan dengan Tujuan Tertentu	Jumlah Dokumen Penyelenggaraan Pengawasan Dengan Tujuan Tertentu(Dokumen)			4										0		0		0	-	INSPEKTORAT DAERAH		
		6.01.02.2.0 2.02	Pengawasan Dengan Tujuan Tertentu	Jumlah Dokumen Pengawasan Dengan Tujuan Tertentu(Dokumen)			4	100.000.000,00		13.113.000,00		35.395.000,00					0	48.508.000,00	0	48.508.000,00	0	-	INSPEKTORAT DAERAH		
Rata-rata Capaian Kinerja (%)																			0						
Predikat Kinerja																			Sangat Rendah						
2	Meningkatnya kapasitas tata kelola pemerintah	6.01.03	PROGRAM PERUMUSAN KEBIJAKAN, PENDAMPINGAN DAN ASISTENSI																						
		6.01.03.2.0 1	Perumusan Kebijakan Teknis di Bidang Pengawasan dan Fasilitasi Pengawasan	Jumlah Dokumen Perumusan Kebijakan Teknis di Bidang Pengawasan dan Fasilitasi Pengawasan(Dokumen)			6										0		0		0	-	INSPEKTORAT DAERAH		
		6.01.03.2.0 1.01	Perumusan Kebijakan Teknis di Bidang Pengawasan	Jumlah Dokumen Teknis Bidang Pengawasan(Dokumen)			2	150.000.000,00		4.016.500,00		16.277.500,00					0	20.294.000,00	0	20.294.000,00	0	-	INSPEKTORAT DAERAH		
		6.01.03.2.0 1.02	Perumusan Kebijakan Teknis di Bidang Fasilitasi Pengawasan	Jumlah Dokumen Teknis Bidang Fasilitasi Pengawasan(Dokumen)			4	250.000.000,00		-		-					0	-	0	-	0	-	INSPEKTORAT DAERAH		
		6.01.03.2.0 2	Pendampingan dan Asistensi																				INSPEKTORAT DAERAH		
		6.01.03.2.0 2.01	Pendampingan dan Asistensi Urusan Pemerintahan Daerah	Jumlah Dokumen Pendampingan dan Asistensi Urusan Pemerintahan Daerah(Dokumen)			1	50.000.000,00		-		3.131.000,00					0	3.131.000,00	0	3.131.000,00	0	-	INSPEKTORAT DAERAH		
		6.01.03.2.0 2.02	Pendampingan, Asistensi, Verifikasi, dan Penilaian Reformasi Birokrasi	Jumlah Dokumen Pendampingan, Asistensi, Verifikasi, dan Penilaian Reformasi Birokrasi(Dokumen)			60	150.000.000,00		11.190.000,00		2.925.000,00					0	14.115.000,00	0	14.115.000,00	0	-	INSPEKTORAT DAERAH		
		6.01.03.2.0 2.03	Koordinasi, Monitoring dan Evaluasi serta Verifikasi Pencegahan dan Pemberantasan Korupsi	Jumlah Dokumen Pelaksanaan Koordinasi, Monitoring dan Evaluasi serta Verifikasi Pencegahan dan Pemberantasan Korupsi(Dokumen)			1	200.000.000,00		-		1.730.000,00					0	1.730.000,00	0	1.730.000,00	0	-	INSPEKTORAT DAERAH		
		6.01.03.2.0 2.04	Pendampingan, Asistensi dan Verifikasi Penegakan Integritas	Jumlah Dokumen Pendampingan, Asistensi dan Verifikasi Penegakan Integritas(Dokumen)			1	50.000.000,00		-		-					0	-	0	-	0	-	INSPEKTORAT DAERAH		

No	Sasaran	Kode	Urusan / Bidang Urusan / Pemerintahan Daerah dan Program / Kegiatan	Indikator Kinerja Program(outcome) / Kegiatan(output)	Target RPJMD Kabupaten Kota pada Tahun 2023 (Akhir Periode RPJMD)		Realisasi Capaian Kinerja Kinerja RPJMD Kabupaten/Kota sampai dengan RKPD Kabupaten / Kota Tahun Lalu (2020)		Target Kinerja dan Anggaran RKPD Kabupaten/Kota Tahun berjalan (Tahun 2021) yang dievaluasi		Realisasi Kinerja Pada Triwulan				Realisasi Capaian Kinerja dan Anggaran RKPD Kabupaten/Kota yang dievaluasi		Realisasi Kinerja dan Anggaran RPJMD Kabupaten/Kota s/d tahun 2021 (Akhir Tahun Pelaksanaan RKPD Tahun 2021)		Tingkat Capaian Kinerja Dan Realisasi Anggaran RPJMD Kabupaten/Kota s/d tahun 2021 (%)		Perangkat Daerah Penanggung Jawab				
					6		7		8		9		10		11		12		13 = (9 + 10 + 11 + 12)			14 = (7 + 13)		15 = (14 / 6 * 100%)	
					K	Rp.	K	Rp.	K	Rp.	K	Rp.	K	Rp.	K	Rp.	K	Rp.	K	Rp.		K	Rp.	K	Rp.
Rata-rata Capaian Kinerja (%)																					0				
Predikat Kinerja																					Sangat Rendah				
3	Meningkatnya kapasitas tata kelola pemerintahan	0.00.01	PROGRAM PENUNJANG URUSAN PEMERINTAHAN DAERAH KABUPATEN/KOTA																						
		X.XX.01.2.0.1	Perencanaan, Penganggaran, dan Evaluasi Kinerja Perangkat Daerah	Jumlah Dokumen Perencanaan, Penganggaran, Evaluasi dan Laporan Kinerja(Dokumen)			14								0			0			0	INSPEKTORAT DAERAH			
		X.XX.01.2.0.1.01	Penyusunan Dokumen Perencanaan Perangkat Daerah	Jumlah Dokumen Perencanaan Perangkat Daerah yang Tersusun(Dokumen)		4	6.800.000,00		1.903.000,00		2.000.000,00				0	3.903.000,00	0	3.903.000,00	0	-	INSPEKTORAT DAERAH				
		X.XX.01.2.0.1.02	Koordinasi dan Penyusunan Dokumen RKA-SKPD	Jumlah Dokumen RKA-SKPD(Dokumen)		1	4.000.000,00		-		-				0	-	0	-	0	-	INSPEKTORAT DAERAH				
		X.XX.01.2.0.1.03	Koordinasi dan Penyusunan Dokumen Perubahan RKA-SKPD	Jumlah Dokumen Perubahan RKA-SKPD(Dokumen)		1	4.000.000,00		-		2.261.500,00				0	2.261.500,00	0	2.261.500,00	0	-	INSPEKTORAT DAERAH				
		X.XX.01.2.0.1.04	Koordinasi dan Penyusunan DPA-SKPD	Jumlah Dokumen DPA-SKPD(Dokumen)		1	4.000.000,00		-		1.900.000,00				0	1.900.000,00	0	1.900.000,00	0	-	INSPEKTORAT DAERAH				
		X.XX.01.2.0.1.05	Koordinasi dan Penyusunan Perubahan DPA-SKPD	Jumlah Dokumen DPPA-SKPD(Dokumen)		1	4.000.000,00		-		-				0	-	0	-	0	-	INSPEKTORAT DAERAH				
		X.XX.01.2.0.1.07	Evaluasi Kinerja Perangkat Daerah	Jumlah Dokumen Evaluasi Perangkat Daerah yang Tersusun(Dokumen)		6	8.300.000,00		-		2.000.000,00				0	2.000.000,00	0	2.000.000,00	0	-	INSPEKTORAT DAERAH				
		X.XX.01.2.0.2	Administrasi Keuangan Perangkat Daerah	Jumlah Dokumen Administrasi Keuangan(Dokumen)		9									0		0		0		INSPEKTORAT DAERAH				
		X.XX.01.2.0.2.01	Penyediaan Gaji dan Tunjangan ASN	Jumlah Bulan Pemenuhan Gaji dan Tunjangan ASN(Bulan)		14	7.259.068.927,00		#####		2.269.046.459,00				0	3.844.107.753,00	0	3.844.107.753,00	0	-	INSPEKTORAT DAERAH				
		X.XX.01.2.0.2.02	Penyediaan Administrasi Pelaksanaan Tugas ASN	Jumlah Dokumen Administrasi Pelaksanaan Tugas ASN(Dokumen)		1	102.600.000,00		-		-				0	-	0	-	0	-	INSPEKTORAT DAERAH				
		X.XX.01.2.0.2.04	Koordinasi dan Pelaksanaan Akuntansi SKPD	Jumlah Dokumen Akuntansi dan Pelaporan Keuangan yang Tersusun(Dokumen)		3	10.000.000,00		-		9.238.500,00				0	9.238.500,00	0	9.238.500,00	0	-	INSPEKTORAT DAERAH				
		X.XX.01.2.0.2.06	Pengelolaan dan Penyediaan Bahan Tanggapan Pemeriksaan	Jumlah Dokumen Bahan Tanggapan Pemeriksaan(Dokumen)		2	15.000.000,00		-		13.020.000,00				0	13.020.000,00	0	13.020.000,00	0	-	INSPEKTORAT DAERAH				
		X.XX.01.2.0.2.07	Koordinasi dan Penyusunan Laporan Keuangan Bulanan/Triwulanan/Semesteran SKPD	Jumlah Laporan Keuangan yang Tersusun(Dokumen)		3	10.000.000,00		-		7.840.000,00				0	7.840.000,00	0	7.840.000,00	0	-	INSPEKTORAT DAERAH				
		X.XX.01.2.0.5	Administrasi Kepegawaian Perangkat Daerah	Jumlah Dokumen Administrasi Kepegawaian Perangkat Daerah(Dokumen)		1									0		0		0		INSPEKTORAT DAERAH				
		X.XX.01.2.0.5.02	Pengadaan Pakaian Dinas Beserta Atribut Kelengkapannya	Jumlah Pakaian Dinas(Stel)		132	30.000.000,00		-		-				0	-	0	-	0	-	INSPEKTORAT DAERAH				
		X.XX.01.2.0.5.03	Pendataan dan Pengolahan Administrasi Kepegawaian	Jumlah Dokumen Pendataan dan Pengolahan Administrasi Kepegawaian(Dokumen)		1	10.000.000,00		-		7.080.000,00				0	7.080.000,00	0	7.080.000,00	0	-	INSPEKTORAT DAERAH				
		X.XX.01.2.0.6	Administrasi Umum Perangkat Daerah	Persentase Penyediaan Administrasi Umum yang sesuai SOP(Persen)		92									0		0		0		INSPEKTORAT DAERAH				
		X.XX.01.2.0.6.01	Penyediaan Komponen Instalasi Listrik/Penerangan Bangunan Kantor	Jumlah Komponen Instalasi Listrik / Penerangan Bangunan Kantor(Unit)		12	13.500.000,00		-		11.348.400,00				0	11.348.400,00	0	11.348.400,00	0	-	INSPEKTORAT DAERAH				
		X.XX.01.2.0.6.02	Penyediaan Peralatan dan Perlengkapan Kantor	Jumlah Peralatan dan Perlengkapan Kantor yang Tersedia(Unit)		90	295.963.000,00		-		61.483.000,00				0	61.483.000,00	0	61.483.000,00	0	-	INSPEKTORAT DAERAH				
		X.XX.01.2.0.6.03	Penyediaan Peralatan Rumah Tangga	Jumlah Peralatan Rumah Tangga(Unit)		12	20.000.000,00		-		17.767.000,00				0	17.767.000,00	0	17.767.000,00	0	-	INSPEKTORAT DAERAH				
		X.XX.01.2.0.6.05	Penyediaan Barang Cetak dan Pengandaan	Jumlah Barang Cetak dan Pengandaan(Eksemplar)		2295	30.000.000,00		-		29.520.000,00				0	29.520.000,00	0	29.520.000,00	0	-	INSPEKTORAT DAERAH				
		X.XX.01.2.0.6.08	Fasilitas Kunjungan Tamu	Jumlah Kegiatan Fasilitas Kunjungan Tamu(Kegiatan)		12	2.072.500,00		-		8.362.000,00				0	8.362.000,00	0	8.362.000,00	0	-	INSPEKTORAT DAERAH				
		X.XX.01.2.0.6.09	Penyelenggaraan Rapat Koordinasi dan Konsultasi SKPD	Jumlah Koordinasi dan Konsultasi ke Luar Daerah(Kali)		12	202.276.000,00		-		29.920.000,00				0	29.920.000,00	0	29.920.000,00	0	-	INSPEKTORAT DAERAH				
		X.XX.01.2.0.7	Pengadaan Barang Milik Daerah Penunjang Urusan Pemerintah Daerah	Jumlah Barang yang Diperoleh(Unit)		4									0		0		0		INSPEKTORAT DAERAH				
		X.XX.01.2.0.7.05	Pengadaan Mebel	Jumlah Mebel(Unit)		2	22.500.000,00		-		-				0	-	0	-	0	-	INSPEKTORAT DAERAH				
		X.XX.01.2.0.7.10	Pengadaan Sarana dan Prasarana Gedung Kantor atau Bangunan Lainnya	Jumlah Peralatan Gedung Kantor(Unit)		2	7.000.000,00		-		-				0	-	0	-	0	-	INSPEKTORAT DAERAH				
		X.XX.01.2.0.8	Penyediaan Jasa Penunjang Urusan Pemerintahan Daerah	Persentase Jasa Penunjang yang Tersedia(Persen)		92									0		0		0		INSPEKTORAT DAERAH				



No	Sasaran	Kode	Urusan / Bidang Urusan / Pemerintahan Daerah dan Program / Kegiatan	Indikator Kinerja Program(outcome) / Kegiatan(output)	Target RPJMD Kabupaten Kota pada Tahun 2023 (Akhir Periode RPJMD)		Realisasi Capaian Kinerja Kinerja RPJMD Kabupaten/Kota sampai dengan RKPD Kabupaten / Kota Tahun Lalu (2020)		Target Kinerja dan Anggaran RKPD Kabupaten/Kota Tahun berjalan (Tahun 2021) yang dievaluasi		Realisasi Kinerja Pada Triwulan				Realisasi Capaian Kinerja dan Anggaran RKPD Kabupaten/Kota yang dievaluasi		Realisasi Kinerja dan Anggaran RPJMD Kabupaten/Kota s/d tahun 2021 (Akhir Tahun Pelaksanaan RKPD Tahun 2021)		Tingkat Capaian Kinerja Dan Realisasi Anggaran RPJMD Kabupaten/Kota s/d tahun 2021 (%)		Perangkat Daerah Penanggung Jawab				
					6		7		8		9		10		11		12		13 = (9 + 10 + 11 + 12)			14 = (7 + 13)		15 = (14 / 6 * 100%)	
					K	Rp.	K	Rp.	K	Rp.	K	Rp.	K	Rp.	K	Rp.	K	Rp.	K	Rp.		K	Rp.	K	Rp.
1	2	3	4	5																		16			
		X.XX.01.2.0 8.01	Penyediaan Jasa Surat Menyurat	Jumlah Penyediaan Jasa Surat Menyurat(Kali)			12	6.000.000,00							0	616.000,00	0	616.000,00	0	0	-	INSPEKTORAT DAERAH			
		X.XX.01.2.0 8.02	Penyediaan Jasa Komunikasi, Sumber Daya Air dan Listrik	Jumlah Bulan Pemenuhan Jasa Komunikasi, Sumber Daya Air dan Listrik(Bulan)			12	117.600.000,00			9.630.940,00			14.040.222,00	0	23.671.162,00	0	23.671.162,00	0	0	-	INSPEKTORAT DAERAH			
		X.XX.01.2.0 8.03	Penyediaan Jasa Peralatan dan Perlengkapan Kantor	Jumlah Bulan Pemenuhan Jasa Peralatan dan Perlengkapan Kantor(Bulan)			12	14.000.000,00			-			-	0	-	0	-	0	0	-	INSPEKTORAT DAERAH			
		X.XX.01.2.0 8.04	Penyediaan Jasa Pelayanan Umum Kantor	Jumlah Bulan Pemenuhan Jasa Administrasi Keuangan(Bulan)			12	36.000.000,00			9.000.000,00			9.000.000,00	0	18.000.000,00	0	18.000.000,00	0	0	-	INSPEKTORAT DAERAH			
		X.XX.01.2.0 9	Pemeliharaan Barang Milik Daerah Penunjang Urusan Pemerintahan Daerah	Persentase Barang Milik Daerah yang Terpelihara(Persen)			92								0		0		0	0	-	INSPEKTORAT DAERAH			
		X.XX.01.2.0 9.02	Penyediaan Jasa Pemeliharaan, Biaya Pemeliharaan, Pajak, dan Perizinan Kendaraan Dinas Operasional atau Lapangan	Jumlah Kendaraan Dinas / Operasional yang Dipelihara(Unit)			5	67.326.000,00			-			44.266.166,00	0	44.266.166,00	0	44.266.166,00	0	0	-	INSPEKTORAT DAERAH			
		X.XX.01.2.0 9.05	Pemeliharaan Mebel	Jumlah Mebeleur yang Dipelihara(Unit)			15	3.840.000,00			-			-	0	-	0	-	0	0	-	INSPEKTORAT DAERAH			
		X.XX.01.2.0 9.09	Pemeliharaan/Rehabilitasi Gedung Kantor dan Bangunan Lainnya	Jumlah Gedung Kantor yang Dipelihara(Unit)			2	-			-			-	0	-	0	-	0	0	-	INSPEKTORAT DAERAH			
		X.XX.01.2.0 9.11	Pemeliharaan/Rehabilitasi Sarana dan Prasarana Pendukung Gedung Kantor atau Bangunan Lainnya	Jumlah Peralatan Gedung Kantor yang Dipelihara(Unit)			12	42.250.000,00			-			26.117.600,00	0	26.117.600,00	0	26.117.600,00	0	0	-	INSPEKTORAT DAERAH			
Rata-rata Capaian Kinerja (%)																	0								
Predikat Kinerja																	Sangat Rendah								
<b>7.01 - UNSUR KEWILAYAHAN</b>																									
1	Meningkatnya kualitas pelayanan publik	0.00.01	PROGRAM PENUNJANG URUSAN PEMERINTAHAN DAERAH KABUPATEN/KOTA																						
		X.XX.01.2.0 1	Perencanaan, Penganggaran, dan Evaluasi Kinerja Perangkat Daerah	Jumlah dokumen perencanaan, penganggaran, evaluasi dan kinerja perangkat daerah(dokumen)			14								0		0		0	0	-	KECAMATAN BANDUNG			
		X.XX.01.2.0 1.01	Penyusunan Dokumen Perencanaan Perangkat Daerah	Jumlah Dokumen Perencanaan Perangkat Daerah(dokumen)			3								0		-	0	-	0	-	KECAMATAN BANDUNG			
		X.XX.01.2.0 1.02	Koordinasi dan Penyusunan Dokumen RKA-SKPD	Jumlah Dokumen RKA-SKPD(dokumen)			3								0		-	0	-	0	-	KECAMATAN BANDUNG			
		X.XX.01.2.0 1.06	Koordinasi dan Penyusunan Laporan Capaian Kinerja dan Ikhtisar Realisasi Kinerja SKPD	Jumlah Dokumen Pelaporan Kinerja(dokumen)			12								0		-	0	-	0	-	KECAMATAN BANDUNG			
		X.XX.01.2.0 1.07	Evaluasi Kinerja Perangkat Daerah	Jumlah Dokumen Evaluasi Kinerja(dokumen)			5								0		-	0	-	0	-	KECAMATAN BANDUNG			
		X.XX.01.2.0 2	Administrasi Keuangan Perangkat Daerah	Jumlah dokumen administrasi keuangan(dokumen)			14								0		0		0	0	-	KECAMATAN BANDUNG			
		X.XX.01.2.0 2.01	Penyediaan Gaji dan Tunjangan ASN	Jumlah bulan pemenuhan gaji dan tunjangan ASN(bulan)		3	12	2.681.470.004,00	3	611.285.873,00	6	892.434.688,00			9	1.503.720.561,00	9	1.503.720.561,00	0	0	-	KECAMATAN BANDUNG			
		X.XX.01.2.0 2.02	Penyediaan Administrasi Pelaksanaan Tugas ASN	Jumlah dokumen administrasi pelaksanaan tugas ASN(dokumen)			12	9.450.000,00			-	4	3.325.000,00		4	3.325.000,00	4	3.325.000,00	0	0	-	KECAMATAN BANDUNG			
		X.XX.01.2.0 2.03	Pelaksanaan Penatausahaan dan Pengujian/Verifikasi Keuangan SKPD	Jumlah dokumen verifikasi keuangan SKPD(dokumen)			5								0		-	0	-	0	-	KECAMATAN BANDUNG			
		X.XX.01.2.0 2.04	Koordinasi dan Pelaksanaan Akuntansi SKPD	Jumlah dokumen akuntansi dan pelaporan keuangan(dokumen)			12								0		-	0	-	0	-	KECAMATAN BANDUNG			
		X.XX.01.2.0 2.05	Koordinasi dan Penyusunan Laporan Keuangan Akhir Tahun SKPD	Jumlah dokumen laporan keuangan akhir tahun(dokumen)			2	2.880.000,00	1	960.000,00	0				1	960.000,00	1	960.000,00	0	0	-	KECAMATAN BANDUNG			
		X.XX.01.2.0 2.06	Pengelolaan dan Penyiapan Bahan Tanggapan Pemeriksaan	Jumlah dokumen bahan tanggapan pemeriksaan(dokumen)			2								0		-	0	-	0	-	KECAMATAN BANDUNG			
		X.XX.01.2.0 2.07	Koordinasi dan Penyusunan Laporan Keuangan Bulanan/Triwulanan/Semesteran SKPD	Jumlah dokumen laporan keuangan berkala(dokumenn)			3	2.100.000,00			-				0		-	0	-	0	-	KECAMATAN BANDUNG			
		X.XX.01.2.0 2.08	Penyusunan Pelaporan dan Analisis Prognosis Realisasi Anggaran	Jumlah dokumen LRA(dokumen)			12								0		-	0	-	0	-	KECAMATAN BANDUNG			
		X.XX.01.2.0 3	Administrasi Barang Milik Daerah pada Perangkat Daerah	Jumlah dokumen administrasi barang perangkat daerah(dokumen)			12								0		0		0	0	-	KECAMATAN BANDUNG			
		X.XX.01.2.0 3.02	Pengamanan Barang Milik Daerah SKPD	Jumlah kegiatan pengamanan BMD(kegiatan)			12								0		-	0	-	0	-	KECAMATAN BANDUNG			
		X.XX.01.2.0 5	Administrasi Kepegawaian Perangkat Daerah	Jumlah dokumen administrasi kepegawaian PD(dokumen)			40								0		0		0	0	-	KECAMATAN BANDUNG			

No	Sasaran	Kode	Urusan / Bidang Urusan / Pemerintahan Daerah dan Program / Kegiatan	Indikator Kinerja Program(outcome) / Kegiatan(output)	Target RPJMD Kabupaten Kota pada Tahun 2023 (Akhir Periode RPJMD)		Realisasi Capaian Kinerja Kinerja RPJMD Kabupaten/Kota sampai dengan RKPD Kabupaten / Kota Tahun Lalu (2020)		Target Kinerja dan Anggaran RKPD Kabupaten/Kota Tahun berjalan (Tahun 2021) yang dievaluasi		Realisasi Kinerja Pada Triwulan				Realisasi Capaian Kinerja dan Anggaran RKPD Kabupaten/Kota yang dievaluasi		Realisasi Kinerja dan Anggaran RPJMD Kabupaten/Kota s/d tahun 2021 (Akhir Tahun Pelaksanaan RKPD Tahun 2021)		Tingkat Capaian Kinerja Dan Realisasi Anggaran RPJMD Kabupaten/Kota s/d tahun 2021 (%)		Perangkat Daerah Penanggung Jawab				
					6		7		8		I		II		III		IV		13 = (9 + 10 + 11 + 12)			14 = (7 + 13)		15 = (14 / 6 * 100%)	
					K	Rp.	K	Rp.	K	Rp.	K	Rp.	K	Rp.	K	Rp.	K	Rp.	K	Rp.		K	Rp.	K	Rp.
		X.XX.01.2.0 5.01	Peningkatan Sarana dan Prasarana Disiplin Pegawai	Jumlah sarana dan prasarana disiplin pegawai(unit)					1								0		-	0	-	0	-	KECAMATAN BANDUNG	
		X.XX.01.2.0 5.02	Pengadaan Pakaian Dinas Beserta Atribut Kelengkapannya	Jumlah pakaian dinas(unit)					108	20.800.000,00				52	19.500.000,00			52	19.500.000,00	52	19.500.000,00	0	-	KECAMATAN BANDUNG	
		X.XX.01.2.0 5.09	Pendidikan dan Pelatihan Pegawai Berdasarkan Tugas dan Fungsi	Jumlah pendidikan dan pelatihan yang diikuti(kali)					2								0		-	0	-	0	-	KECAMATAN BANDUNG	
		X.XX.01.2.0 5.10	Sosialisasi Peraturan Perundang-Undangan	Jumlah sosialisasi peraturan perundang-undangan(kegiatan)					6								0		-	0	-	0	-	KECAMATAN BANDUNG	
		X.XX.01.2.0 5.11	Bimbingan Teknis Implementasi Peraturan Perundang-Undangan	Jumlah bimtek implementasi peraturan perundang-undangan(kegiatan)					3								0		-	0	-	0	-	KECAMATAN BANDUNG	
		X.XX.01.2.0 6	Administrasi Umum Perangkat Daerah	persentase penyediaan administrasi umum yang sesuai SOP(persen)					100								0			0		0		KECAMATAN BANDUNG	
		X.XX.01.2.0 6.01	Penyediaan Komponen Instalasi Listrik/Penerangan Bangunan Kantor	Jumlah Komponen Instalasi Listrik/Penerangan bangunan kantor yang tersedia(unit)					1	4.251.000,00				310.850,00			0	310.850,00	0	310.850,00	0		-	KECAMATAN BANDUNG	
		X.XX.01.2.0 6.02	Penyediaan Peralatan dan Perlengkapan Kantor	Jumlah peralatan dan perlengkapan kantor yang tersedia(unit)					56	20.000.000,00	7	2.935.000,00	3	1.219.000,00			10	4.154.000,00	10	4.154.000,00	0		-	KECAMATAN BANDUNG	
		X.XX.01.2.0 6.03	Penyediaan Peralatan Rumah Tangga	Jumlah peralatan rumah tangga yang tersedia(unit)					2	3.000.000,00				898.000,00	0	334.000,00			0	1.232.000,00	0	1.232.000,00	0	-	KECAMATAN BANDUNG
		X.XX.01.2.0 6.04	Penyediaan Bahan Logistik Kantor	Jumlah bahan logistik kantor yang tersedia(unit)					1								0		-	0	-	0	-	KECAMATAN BANDUNG	
		X.XX.01.2.0 6.05	Penyediaan Barang Cetak dan Penggandaan	Jumlah barang cetakan dan penggandaan yang tersedia(unit)					3000	7.085.000,00	800	2.238.000,00	60	1.639.800,00			860	3.877.800,00	860	3.877.800,00	0		-	KECAMATAN BANDUNG	
		X.XX.01.2.0 6.08	Fasilitas Kunjungan Tamu	Jumlah kegiatan fasilitas kunjungan tamu(kegiatan)					9	13.380.000,00				600.000,00			0	600.000,00	0	600.000,00	0		-	KECAMATAN BANDUNG	
		X.XX.01.2.0 6.09	Penyelenggaraan Rapat Koordinasi dan Konsultasi SKPD	Jumlah kegiatan rapat koordinasi dan konsultasi ke luar daerah(kegiatan)					4	47.376.000,00				719.500,00			0	719.500,00	0	719.500,00	0		-	KECAMATAN BANDUNG	
		X.XX.01.2.0 7	Pengadaan Barang Milik Daerah Penunjang Urusan Pemerintah Daerah	Jumlah barang yang di peroleh(unit)					6								0			0		0		KECAMATAN BANDUNG	
		X.XX.01.2.0 7.05	Pengadaan Mebel	Jumlah mebel yang dibeli(unit)					2								0		-	0	-	0	-	KECAMATAN BANDUNG	
		X.XX.01.2.0 7.10	Pengadaan Sarana dan Prasarana Gedung Kantor atau Bangunan Lainnya	Jumlah sanpras gedung/bangunan lainnya yang di beli(unit)					2								0		-	0	-	0	-	KECAMATAN BANDUNG	
		X.XX.01.2.0 7.11	Pengadaan Sarana dan Prasarana Pendukung Gedung Kantor atau Bangunan Lainnya	Jumlah sanpras pendukung gedung/bangunan lainnya yang di beli(unit)					2	74.000.000,00							0	23.600.000,00	0	23.600.000,00	0		-	KECAMATAN BANDUNG	
		X.XX.01.2.0 8	Penyediaan Jasa Penunjang Urusan Pemerintahan Daerah	persentase jasa penunjang yang tersedia(persen)					100								0			0		0		KECAMATAN BANDUNG	
		X.XX.01.2.0 8.01	Penyediaan Jasa Surat Menyurat	Jumlah penyediaan jasa surat menyurat(kegiatan)					12	2.500.000,00	1	300.000,00	4	300.000,00			5	600.000,00	5	600.000,00	0		-	KECAMATAN BANDUNG	
		X.XX.01.2.0 8.02	Penyediaan Jasa Komunikasi, Sumber Daya Air dan Listrik	Jumlah bulan pemenuhan jasa komunikasi, sumber daya air dan listrik(bulan)					12	67.200.000,00	3	14.728.716,00	3	15.166.634,00			6	29.895.350,00	6	29.895.350,00	0		-	KECAMATAN BANDUNG	
		X.XX.01.2.0 8.03	Penyediaan Jasa Peralatan dan Perlengkapan Kantor	Jumlah kegiatan jasa peralatan dan perlengkapan kantor(kegiatan)					12	1.900.000,00	1	320.000,00	0				1	320.000,00	1	320.000,00	0		-	KECAMATAN BANDUNG	
		X.XX.01.2.0 8.04	Penyediaan Jasa Pelayanan Umum Kantor	Jumlah kegiatan jasa pelayanan umum kantor(kegiatan)					12	27.000.000,00	3	6.750.000,00	3	6.750.000,00			6	13.500.000,00	6	13.500.000,00	0		-	KECAMATAN BANDUNG	
		X.XX.01.2.0 9	Pemeliharaan Barang Milik Daerah Penunjang Urusan Pemerintahan Daerah	persentase barang milik daerah yang terpelihara(persen)					100								0			0		0		KECAMATAN BANDUNG	
		X.XX.01.2.0 9.01	Penyediaan Jasa Pemeliharaan, Biaya Pemeliharaan dan Pajak Kendaraan Perorangan Dinas atau Kendaraan Dinas Jabatan	Jumlah kendaraan dinas/jabatan yang dipelihara(unit)					1								0		-	0	-	0	-	KECAMATAN BANDUNG	
		X.XX.01.2.0 9.02	Penyediaan Jasa Pemeliharaan, Biaya Pemeliharaan, Pajak, dan Perizinan Kendaraan Dinas Operasional atau Lapangan	Jumlah kendaraan dinas operasional atau lapangan yang trpelihara(unit)					12	37.578.000,00	1	5.216.240,00	3	8.202.940,00			4	13.419.180,00	4	13.419.180,00	0		-	KECAMATAN BANDUNG	
		X.XX.01.2.0 9.05	Pemeliharaan Mebel	Jumlah mebel yang dipelihara(unit)					7								0		-	0	-	0	-	KECAMATAN BANDUNG	
		X.XX.01.2.0 9.09	Pemeliharaan/Rehabilitasi Gedung Kantor dan Bangunan Lainnya	Jumlah bangunan gedung kantor/bangunan lainnya yang dipelihara(unit)					1								0		-	0	-	0	-	KECAMATAN BANDUNG	
		X.XX.01.2.0 9.10	Pemeliharaan/Rehabilitasi Sarana dan Prasarana Gedung Kantor atau Bangunan Lainnya	Jumlah bangunan sanpras gedung kantor/bangunan lainnya yang dipelihara(unit)					12	9.500.000,00	1	730.000,00	3	690.000,00			4	1.420.000,00	4	1.420.000,00	0		-	KECAMATAN BANDUNG	

No	Sasaran	Kode	Urusan / Bidang Urusan / Pemerintahan Daerah dan Program / Kegiatan	Indikator Kinerja Program(outcome) / Kegiatan(output)	Target RPJMD Kabupaten Kota pada Tahun 2023 (Akhir Periode RPJMD)		Realisasi Capaian Kinerja Kinerja RPJMD Kabupaten/Kota sampai dengan RKPD Kabupaten / Kota Tahun Lalu (2020)		Target Kinerja dan Anggaran RKPD Kabupaten/Kota Tahun berjalan (Tahun 2021) yang dievaluasi		Realisasi Kinerja Pada Triwulan				Realisasi Capaian Kinerja dan Anggaran RKP Kabupaten/Kota yang dievaluasi		Realisasi Kinerja dan Anggaran RPJMD Kabupaten/Kota s/d tahun 2021 (Akhir Tahun Pelaksanaan RKPD Tahun 2021)		Tingkat Capaian Kinerja Dan Realisasi Anggaran RPJMD Kabupaten/Kota s/d tahun 2021 (%)		Perangkat Daerah Penanggung Jawab				
					6		7		8		I		II		III		IV		13 = (9 + 10 + 11 + 12)			14 = (7 + 13)		15 = (14 / 6 * 100%)	
					K	Rp.	K	Rp.	K	Rp.	K	Rp.	K	Rp.	K	Rp.	K	Rp.	K	Rp.		K	Rp.	K	Rp.
		X.XX.01.2.0 9.11	Pemeliharaan/Rehabilitasi Sarana dan Prasarana Pendukung Gedung Kantor atau Bangunan Lainnya	Jumlah bangunan gedung kantor/bangunan lainnya yang dipelihara(unit)					12							0		0		0		KECAMATAN BANDUNG			
Rata-rata Capaian Kinerja (%)																					0				
Predikat Kinerja																					Sangat Rendah				
2	Meningkatnya kualitas pelayanan publik	7.01.02	PROGRAM PENYELENGGARAAN PEMERINTAHAN DAN PELAYANAN PUBLIK																						
		7.01.02.2.0 4	Pelaksanaan Urusan Pemerintahan yang Dilimpahkan kepada Camat	Persentase pelaksanaan pelayanan PATEN(%)					100							0		0		0		KECAMATAN BANDUNG			
		7.01.02.2.0 4.01	Pelaksanaan Urusan Pemerintahan yang terkait dengan Pelayanan Perizinan Non Usaha	Jumlah Pelayanan Perijinan yang dilayani(kegiatan)					50	5.000.000,00						0		0		0		KECAMATAN BANDUNG			
		7.01.02.2.0 4.02	Pelaksanaan Urusan Pemerintahan yang terkait dengan Nonperizinan	Jumlah Pelayanan Non Perijinan yang dilayani(kegiatan)					50	5.000.000,00						0		0		0		KECAMATAN BANDUNG			
Rata-rata Capaian Kinerja (%)																					0				
Predikat Kinerja																					Sangat Rendah				
3	Meningkatnya kualitas pelayanan publik	7.01.03	PROGRAM PEMBERDAYAAN MASYARAKAT DESA DAN KELURAHAN																						
		7.01.03.2.0 1	Koordinasi Kegiatan Pemberdayaan Desa	Jumlah kegiatan pemberdayaan desa yang difasilitasi(kegiatan)					5							0		0		0		KECAMATAN BANDUNG			
		7.01.03.2.0 1.01	Peningkatan Partisipasi Masyarakat dalam Forum Musyawarah Perencanaan Pembangunan di Desa	Jumlah Partisipasi Masyarakat dalam Forum Musrenbang(usulan)					300	25.000.000,00	100	9.082.500,00				100	9.082.500,00	100	9.082.500,00	0		KECAMATAN BANDUNG			
		7.01.03.2.0 1.03	Peningkatan Efektifitas Kegiatan Pemberdayaan Masyarakat di Wilayah Kecamatan	Jumlah kegiatan pemberdayaan masyarakat yang difasilitasi(kegiatan)					1							0		0		0		KECAMATAN BANDUNG			
Rata-rata Capaian Kinerja (%)																					0				
Predikat Kinerja																					Sangat Rendah				
4	Meningkatnya kualitas pelayanan publik	7.01.04	PROGRAM KOORDINASI KETENTERAMAN DAN KETERTIBAN UMUM																						
		7.01.04.2.0 1	Koordinasi Upaya Penyelenggaraan Ketenteraman dan Ketertiban Umum	Jumlah koordinasi Penyelenggaraan Tantrib yang difasilitasi(kegiatan)					24							0		0		0		KECAMATAN BANDUNG			
		7.01.04.2.0 1.01	Sinergitas dengan Kepolisian Negara Republik Indonesia, Tentara Nasional Indonesia dan Instansi Vertikal di Wilayah Kecamatan	Jumlah koordinasi sinergitas yang difasilitasi(kegiatan)					2	100.000.000,00						0	31.998.850,00	0	31.998.850,00	0	31.998.850,00	0	KECAMATAN BANDUNG		
		7.01.04.2.0 1.02	Harmonisasi Hubungan Dengan Tokoh Agama dan Tokoh Masyarakat	Jumlah peserta Harmonisasi Hubungan Dengan Tokoh Agama dan Tokoh Masyarakat(airang)					300							0		0		0		KECAMATAN BANDUNG			
Rata-rata Capaian Kinerja (%)																					0				
Predikat Kinerja																					Sangat Rendah				
5	Meningkatnya kualitas pelayanan publik	7.01.05	PROGRAM PENYELENGGARAAN URUSAN PEMERINTAHAN UMUM																						
		7.01.05.2.0 1	Penyelenggaraan Urusan Pemerintahan Umum sesuai Penugasan Kepala Daerah	Jumlah kegiatan urusan pemerintahan Umum yang difasilitasi(kegiatan)					36							0		0		0		KECAMATAN BANDUNG			
		7.01.05.2.0 1.02	Fasilitasi, Koordinasi dan Pembinaan (Bimtek, Sosialisasi, Konsultasi) Wawasan Kebangsaan dan Ketahanan Nasional	Jumlah kegiatan pembinaan wawasan kebangsaan yang difasilitasi(kegiatan)					5	20.000.000,00						0		0		0		KECAMATAN BANDUNG			
		7.01.05.2.0 1.05	Penanganan Konflik Sosial sesuai Ketentuan Peraturan Perundang-Undangan	Jumlah kegiatan penanganan Konflik Sosial yang difasilitasi(kegiatan)					24							0		0		0		KECAMATAN BANDUNG			
		7.01.05.2.0 1.08	Pelaksanaan Tugas Forum Koordinasi Pimpinan di Kecamatan	Jumlah kegiatan Pembinaan Forkopimcam yang difasilitasi(kegiatan)					12							0		0		0		KECAMATAN BANDUNG			
Rata-rata Capaian Kinerja (%)																					0				
Predikat Kinerja																					Sangat Rendah				
6	Meningkatnya kualitas pelayanan publik	7.01.06	PROGRAM PEMBINAAN DAN PENGAWASAN PEMERINTAHAN DESA																						

No	Sasaran	Kode	Urusan / Bidang Urusan / Pemerintahan Daerah dan Program / Kegiatan	Indikator Kinerja Program(outcome) / Kegiatan(output)	Target RPJMD Kabupaten Kota pada Tahun 2023 (Akhir Periode RPJMD)		Realisasi Capaian Kinerja Kinerja RPJMD Kabupaten/Kota sampai dengan RKPD Kabupaten / Kota Tahun Lalu (2020)		Target Kinerja dan Anggaran RKPD Kabupaten/Kota Tahun berjalan (Tahun 2021) yang dievaluasi		Realisasi Kinerja Pada Triwulan				Realisasi Capaian Kinerja dan Anggaran RKPD Kabupaten/Kota yang dievaluasi		Realisasi Kinerja dan Anggaran RPJMD Kabupaten/Kota s/d tahun 2021 (Akhir Tahun Pelaksanaan RKPD Tahun 2021)		Tingkat Capaian Kinerja Dan Realisasi Anggaran RPJMD Kabupaten/Kota s/d tahun 2021 (%)		Perangkat Daerah Penanggung Jawab				
					6		7		8		9		10		11		12		13 = (9 + 10 + 11 + 12)			14 = (7 + 13)		15 = (14 / 6 * 100%)	
					K	Rp.	K	Rp.	K	Rp.	K	Rp.	K	Rp.	K	Rp.	K	Rp.	K	Rp.		K	Rp.	K	Rp.
1		7.01.06.2.0.1	Fasilitasi, Rekomendasi dan Koordinasi Pembinaan dan Pengawasan Pemerintahan Desa	Jumlah desa yang di fasilitasi urusan administrasi tata pemerintahan desa(des)			18									0		0		0		KECAMATAN BANDUNG			
		7.01.06.2.0.1.02	Fasilitasi Administrasi Tata Pemerintahan Desa	Jumlah Desa yang dievaluasi kinerja administrasinya(des)			18									0		0		0		KECAMATAN BANDUNG			
		7.01.06.2.0.1.03	Fasilitasi Pengelolaan Keuangan Desa dan Pendayagunaan Aset Desa	Jumlah Kegiatan Pembinaan Pengelolaan keuangan dan aset Desa yang difasilitasi(kegiatan)			24	10.000.000,00	12	5.730.000,00	0					12	5.730.000,00	12	5.730.000,00	0		KECAMATAN BANDUNG			
		7.01.06.2.0.1.13	Fasilitasi Penyusunan Perencanaan Pembangunan Partisipatif	Jumlah desa dengan perencanaan dan penganggaran desa yang sinergis(des)			18	10.000.000,00			9	5.730.000,00				9	5.730.000,00	9	5.730.000,00	0		KECAMATAN BANDUNG			
Rata-rata Capaian Kinerja (%)																0									
Predikat Kinerja																Sangat Rendah									
7	Meningkatnya kualitas pelayanan publik	0.00.01	PROGRAM PENUNJANG URUSAN PEMERINTAHAN DAERAH KABUPATEN/KOTA																						
		X.XX.01.2.0.1	Perencanaan, Penganggaran, dan Evaluasi Kinerja Perangkat Daerah	Jumlah Dokumen Perencanaan, Evaluasi dan Laporan Kinerja(dokumen)			11				3					3		3		0		KECAMATAN BESUKI			
		X.XX.01.2.0.1.01	Penyusunan Dokumen Perencanaan Perangkat Daerah	Jumlah dokumen perencanaan daerah(dokumen)			11	2.000.000,00			3	529.800,00				3	529.800,00	3	529.800,00	0		KECAMATAN BESUKI			
		X.XX.01.2.0.1.07	Evaluasi Kinerja Perangkat Daerah	Jumlah dokumen evaluasi kinerja PD(dokumen)			7	1.500.000,00			3	450.000,00				3	450.000,00	3	450.000,00	0		KECAMATAN BESUKI			
		X.XX.01.2.0.2	Administrasi Keuangan Perangkat Daerah	Jumlah dokumen administrasi keuangan(dokumen)			5				1					1		1		0		KECAMATAN BESUKI			
		X.XX.01.2.0.2.01	Penyediaan Gaji dan Tunjangan ASN	Jumlah bulan pemenuhan gaji dan tunjangan ASN(bulan)			12	2.004.373.252,00			3	669.764.726,00				3	669.764.726,00	3	669.764.726,00	0		KECAMATAN BESUKI			
		X.XX.01.2.0.2.02	Penyediaan Administrasi Pelaksanaan Tugas ASN	Jumlah dokumen administrasi pelaksanaan tugas ASN(dokumen)			12	41.280.000,00			3	11.510.000,00				3	11.510.000,00	3	11.510.000,00	0		KECAMATAN BESUKI			
		X.XX.01.2.0.2.04	Koordinasi dan Pelaksanaan Akuntansi SKPD	Jumlah Dokumen Pelaporan Kinerja(dokumen)			15				0					0		0		0		KECAMATAN BESUKI			
		X.XX.01.2.0.5	Administrasi Kepegawaian Perangkat Daerah	Jumlah Dokumen Administrasi Kepegawaian PD(dokumen)			2				1					1		1		0		KECAMATAN BESUKI			
		X.XX.01.2.0.5.02	Pengadaan Pakaian Dinas Beserta Atribut Kelengkapannya	Jumlah Pakaian Dinas beserta Perengkapannya(stel)			20	14.400.000,00			20	9.000.000,00				20	9.000.000,00	20	9.000.000,00	0		KECAMATAN BESUKI			
				Jumlah Pakaian Olah Raga(stel)			20				0					0		0		0					
				Jumlah Pakaian khusus hari-hari tertentu(stel)			20				0					0		0		0					
		X.XX.01.2.0.5.10	Sosialisasi Peraturan Perundang-Undangan	Jumlah Sosialisasi Peraturan Perundang-undangan(kali)			4	11.150.000,00			4	14.400.000,00				4	14.400.000,00	4	14.400.000,00	0		KECAMATAN BESUKI			
		X.XX.01.2.0.5.11	Bimbingan Teknis Implementasi Peraturan Perundang-Undangan	Jumlah Bimtek Implementasi Peraturan Perundang-undangan(kali)			4	14.425.000,00			4	10.010.000,00				4	10.010.000,00	4	10.010.000,00	0		KECAMATAN BESUKI			
		X.XX.01.2.0.6	Administrasi Umum Perangkat Daerah	Jangka waktu pelayanan administrasi umum(bulan)			12				3					3		3		0		KECAMATAN BESUKI			
		X.XX.01.2.0.6.01	Penyediaan Komponen Instalasi Listrik/Penerangan Bangunan Kantor	Jumlah komponen instalasi listrik/penerangan bangunan kantor yang tersedia(buah)			12	4.539.000,00			0					0		0		0		KECAMATAN BESUKI			
		X.XX.01.2.0.6.02	Penyediaan Peralatan dan Perlengkapan Kantor	Jumlah peralatan dan perlengkapan kantor yang tersedia(unit)			21	29.097.000,00			8	1.235.000,00				8	1.235.000,00	8	1.235.000,00	0		KECAMATAN BESUKI			
		X.XX.01.2.0.6.03	Penyediaan Peralatan Rumah Tangga	Jumlah peralatan rumah tangga yang tersedia(unit)			4	9.055.000,00			1	841.600,00				1	841.600,00	1	841.600,00	0		KECAMATAN BESUKI			
		X.XX.01.2.0.6.05	Penyediaan Barang Cetak dan Penggandaan	Jumlah barang cetakan dan penggandaan yang tersedia(buah)			5	5.067.000,00			2	1.038.800,00				2	1.038.800,00	2	1.038.800,00	0		KECAMATAN BESUKI			
		X.XX.01.2.0.6.08	Fasilitas Kunjungan Tamu	Jumlah kegiatan fasilitas kunjungan tamu(kali)			12	9.300.000,00			3	2.577.500,00				3	2.577.500,00	3	2.577.500,00	0		KECAMATAN BESUKI			
		X.XX.01.2.0.6.09	Penyelenggaraan Rapat Koordinasi dan Konsultasi SKPD	Jumlah kegiatan rapat koordinasi dan konsultasi(kali)			6	46.418.000,00			2	1.570.000,00				2	1.570.000,00	2	1.570.000,00	0		KECAMATAN BESUKI			
		X.XX.01.2.0.7	Pengadaan Barang Milik Daerah Penunjang Urusan Pemerintah Daerah	persentase penyediaan administrasi umum yang sesuai SOP(persen)			100				100					100		100		0		KECAMATAN BESUKI			
		X.XX.01.2.0.7.05	Pengadaan Mebel	Jumlah mebel yang dibeli(unit)			4				0					0		0		0		KECAMATAN BESUKI			
		X.XX.01.2.0.7.10	Pengadaan Sarana dan Prasarana Gedung Kantor atau Bangunan Lainnya	Jumlah sarpras gedung/bangunan lainnya yang dibeli(unit)			21	17.908.000,00			0					0		0		0		KECAMATAN BESUKI			
		X.XX.01.2.0.8	Penyediaan Jasa Penunjang Urusan Pemerintahan Daerah	Jangka waktu pelayanan administrasi umum(bulan)			12				3					3		3		0		KECAMATAN BESUKI			
		X.XX.01.2.0.8.02	Penyediaan Jasa Komunikasi, Sumber Daya Air dan Listrik	Jumlah bulan pemenuhan jasa komunikasi, sumber daya air dan listrik(bulan)			12	47.952.000,00			3	12.978.884,00				3	12.978.884,00	3	12.978.884,00	0		KECAMATAN BESUKI			

No	Sasaran	Kode	Urusan / Bidang Urusan / Pemerintahan Daerah dan Program / Kegiatan	Indikator Kinerja Program(outcome) / Kegiatan(output)	Target RPJMD Kabupaten Kota pada Tahun 2023 (Akhir Periode RPJMD)		Realisasi Capaian Kinerja Kinerja RPJMD Kabupaten/Kota sampai dengan RKPD Kabupaten / Kota Tahun Lalu (2020)		Target Kinerja dan Anggaran RKPD Kabupaten/Kota Tahun berjalan (Tahun 2021) yang dievaluasi		Realisasi Kinerja Pada Triwulan				Realisasi Capaian Kinerja dan Anggaran RKPD Kabupaten/Kota yang dievaluasi		Realisasi Kinerja dan Anggaran RPJMD Kabupaten/Kota s/d tahun 2021 (Akhir Tahun Pelaksanaan RKPD Tahun 2021)		Tingkat Capaian Kinerja Dan Realisasi Anggaran RPJMD Kabupaten/Kota s/d tahun 2021 (%)		Perangkat Daerah Penanggung Jawab				
					6		7		8		I		II		III		IV		13 = (9 + 10 + 11 + 12)			14 = (7 + 13)		15 = (14 / 6 * 100%)	
					K	Rp.	K	Rp.	K	Rp.	K	Rp.	K	Rp.	K	Rp.	K	Rp.	K	Rp.		K	Rp.	K	Rp.
		X.XX.01.2.0 8.04	Penyediaan Jasa Pelayanan Umum Kantor	Jumlah Kegiatan Jasa pelayanan umum kantor(kegiatan)					12								0		0				KECAMATAN BESUKI		
		X.XX.01.2.0 9	Pemeliharaan Barang Milik Daerah Penunjang Urusan Pemerintahan Daerah	Jangka waktu pelayanan administrasi umum(bulan)					12								3		3				KECAMATAN BESUKI		
		X.XX.01.2.0 9.02	Penyediaan Jasa Pemeliharaan, Biaya Pemeliharaan, Pajak, dan Perizinan Kendaraan Dinas Operasional atau Lapangan	Jumlah Kendaraan Dinas Operasional atau lapangan yang terpelihara(unit)					4								2		12.292.600,00				KECAMATAN BESUKI		
		X.XX.01.2.0 9.09	Pemeliharaan/Rehabilitasi Gedung Kantor dan Bangunan Lainnya	jumlah bangunan gedung kantor/bangunan lainnya yang terpelihara(unit)					1								1		12.078.000,00				KECAMATAN BESUKI		
		X.XX.01.2.0 9.11	Pemeliharaan/Rehabilitasi Sarana dan Prasarana Pendukung Gedung Kantor atau Bangunan Lainnya	jumlah bangunan sarpras gedung kantor/bangunan lainnya yang terpelihara(unit)					10								6		2.480.000,00				KECAMATAN BESUKI		
Rata-rata Capaian Kinerja (%)																			0						
Predikat Kinerja																			Sangat Rendah						
8	Meningkatnya kualitas pelayanan publik	7.01.02	PROGRAM PENYELENGGARAAN PEMERINTAHAN DAN PELAYANAN PUBLIK																						
		7.01.02.2.0 4	Pelaksanaan Urusan Pemerintahan yang Dilimpahkan kepada Camat	Persentase pelaksanaan pelayanan PATEN(%)					100								100		100				KECAMATAN BESUKI		
		7.01.02.2.0 4.01	Pelaksanaan Urusan Pemerintahan yang terkait dengan Pelayanan Perizinan Non Usaha	Jumlah pelayanan perizinan yang dilayani(pelayanan)					4								4		4.455.000,00				KECAMATAN BESUKI		
		7.01.02.2.0 4.02	Pelaksanaan Urusan Pemerintahan yang terkait dengan Nonperizinan	Jumlah pelayanan non perijinan yang dilayani(pelayanan)					4								2		5.000.000,00				KECAMATAN BESUKI		
Rata-rata Capaian Kinerja (%)																			0						
Predikat Kinerja																			Sangat Rendah						
9	Meningkatnya kualitas pelayanan publik	7.01.03	PROGRAM PEMBERDAYAAN MASYARAKAT DESA DAN KELURAHAN																						
		7.01.03.2.0 1	Koordinasi Kegiatan Pemberdayaan Desa	Persentase Program dan Kegiatan Pemberdayaan Masyarakat Desa yang difasilitasi(kegiatan)					4								2						KECAMATAN BESUKI		
		7.01.03.2.0 1.01	Peningkatan Partisipasi Masyarakat dalam Forum Musyawarah Perencanaan Pembangunan di Desa	Jumlah Partisipasi Masyarakat dalam Forum Musrenbang(kali)					11								0		25.000.000,00				KECAMATAN BESUKI		
		7.01.03.2.0 1.03	Peningkatan Efektifitas Kegiatan Pemberdayaan Masyarakat di Wilayah Kecamatan	Jumlah partisipasi kegiatan pemberdayaan masyarakat desa(kegiatan)					10								0						KECAMATAN BESUKI		
Rata-rata Capaian Kinerja (%)																			0						
Predikat Kinerja																			Sangat Rendah						
10	Meningkatnya kualitas pelayanan publik	7.01.04	PROGRAM KOORDINASI KETENTERAMAN DAN KETERTIBAN UMUM																						
		7.01.04.2.0 1	Koordinasi Upaya Penyelenggaraan Ketenteraman dan Ketertiban Umum	Jumlah koordinasi Penyelenggaraan Tantrib yang difasilitasi(kali)					12								3						KECAMATAN BESUKI		
		7.01.04.2.0 1.01	Sinergitas dengan Kepolisian Negara Republik Indonesia, Tentara Nasional Indonesia dan Instansi Vertikal di Wilayah Kecamatan	Jumlah koordinasi sinergitas yang difasilitasi(kali)					12								3		30.885.000,00				KECAMATAN BESUKI		
		7.01.04.2.0 1.02	Harmonisasi Hubungan Dengan Tokoh Agama dan Tokoh Masyarakat	Jumlah peserta Harmonisasi Hubungan Dengan Tokoh Agama dan Tokoh Masyarakat(orang)					100								0						KECAMATAN BESUKI		
Rata-rata Capaian Kinerja (%)																			0						
Predikat Kinerja																			Sangat Rendah						
11	Meningkatnya kualitas pelayanan publik	7.01.05	PROGRAM PENYELENGGARAAN URUSAN PEMERINTAHAN UMUM																						
		7.01.05.2.0 1	Penyelenggaraan Urusan Pemerintahan Umum sesuai Penugasan Kepala Daerah	Persentase pelaksanaan pelayanan PATEN(%)					100								100		100				KECAMATAN BESUKI		
		7.01.05.2.0 1.02	Fasilitasi, Koordinasi dan Pembinaan (Bimtek, Sosialisasi, Konsultasi) Wawasan Kebangsaan dan Ketahanan Nasional	Jumlah desa yang difasilitasi pembinaan wawasan kebangsaan(kali)					10								0		20.000.000,00				KECAMATAN BESUKI		

No	Sasaran	Kode	Urusan / Bidang Urusan / Pemerintahan Daerah dan Program / Kegiatan	Indikator Kinerja Program(outcome) / Kegiatan(output)	Target RPJMD Kabupaten Kota pada Tahun 2023 (Akhir Periode RPJMD)		Realisasi Capaian Kinerja Kinerja RPJMD Kabupaten/Kota sampai dengan RKPD Kabupaten / Kota Tahun Lalu (2020)		Target Kinerja dan Anggaran RKPD Kabupaten/Kota Tahun berjalan (Tahun 2021) yang dievaluasi		Realisasi Kinerja Pada Triwulan				Realisasi Capaian Kinerja dan Anggaran RKPD Kabupaten/Kota yang dievaluasi		Realisasi Kinerja dan Anggaran RPJMD Kabupaten/Kota s/d tahun 2021 (Akhir Tahun Pelaksanaan RKPD Tahun 2021)		Tingkat Capaian Kinerja Dan Realisasi Anggaran RPJMD Kabupaten/Kota s/d tahun 2021 (%)		Perangkat Daerah Penanggung Jawab				
					K	Rp.	K	Rp.	K	Rp.	I		II		III		IV		13 = (9 + 10 + 11 + 12)			14 = (7 + 13)		15 = (14 / 6 * 100%)	
											K	Rp.	K	Rp.	K	Rp.	K	Rp.	K	Rp.		K	Rp.	K	Rp.
1	2	7.01.05.2.0 1.05	Penanganan Konflik Sosial sesuai Ketentuan Peraturan Perundang-Undangan	Jumlah konflik sosial yang difasilitasi penyelesaiannya(kali)					10			0				0		0		0		KECAMATAN BESUKI			
		7.01.05.2.0 1.08	Pelaksanaan Tugas Forum Koordinasi Pimpinan di Kecamatan	Jumlah kegiatan Jarkopimda yang difasilitasi(kali)					3			0				0		0		0		KECAMATAN BESUKI			
Rata-rata Capaian Kinerja (%)											0														
Predikat Kinerja											Sangat Rendah														
12	Meningkatnya kualitas pelayanan publik	7.01.06	PROGRAM PEMBINAAN DAN PENGAWASAN PEMERINTAHAN DESA																						
		7.01.06.2.0 1	Fasilitasi, Rekomendasi dan Koordinasi Pembinaan dan Pengawasan Pemerintahan Desa	Jumlah desa yang dievaluasi kinerja administrasinya(Desa)					10			4				4		4		0		KECAMATAN BESUKI			
		7.01.06.2.0 1.02	Fasilitasi Administrasi Tata Pemerintahan Desa	Jumlah desa yang difasilitasi urusan administrasi tata pemerintahan desa(desa)					10			10				10		10		0		KECAMATAN BESUKI			
		7.01.06.2.0 1.03	Fasilitasi Pengelolaan Keuangan Desa dan Pendayagunaan Aset Desa	Jumlah desa yang difasilitasi pengelolaan keuangan dan pendayagunaan aset desa(desa)					10	10.000.000,00		10	8.440.000,00			10	8.440.000,00	10	8.440.000,00	0		KECAMATAN BESUKI			
		7.01.06.2.0 1.13	Fasilitasi Penyusunan Perencanaan Pembangunan Partisipatif	Jumlah desa yang difasilitasi penyusunan dokumen perencanaan(desa)					10	10.000.000,00		0				0		0		0		KECAMATAN BESUKI			
Rata-rata Capaian Kinerja (%)											0														
Predikat Kinerja											Sangat Rendah														
13	Meningkatnya kualitas pelayanan publik	0.00.01	PROGRAM PENUNJANG URUSAN PEMERINTAHAN DAERAH KABUPATEN/KOTA																						
		X.XX.01.2.0 1	Perencanaan, Penganggaran, dan Evaluasi Kinerja Perangkat Daerah	Jumlah Dokumen Perencanaan, Evaluasi dan Laporan Kinerja(dokumen)					3			1	2			3		3		0		KECAMATAN BOYOLANGU			
		X.XX.01.2.0 1.01	Penyusunan Dokumen Perencanaan Perangkat Daerah	Jumlah dokumen perencanaan perangkat daerah(dokumen)					2	2.150.000,00		0	1			1		1		0		KECAMATAN BOYOLANGU			
		X.XX.01.2.0 1.06	Koordinasi dan Penyusunan Laporan Capaian Kinerja dan Ikhtisar Realisasi Kinerja SKPD	Jumlah Dokumen Laporan Kinerja(dokumen)					1	3.054.000,00		0	0	200.000,00		0	200.000,00	0	200.000,00	0		KECAMATAN BOYOLANGU			
		X.XX.01.2.0 1.07	Evaluasi Kinerja Perangkat Daerah	Jumlah dokumen evaluasi perangkat daerah(dokumen)					1	4.127.000,00		1	1	1.240.300,00		2	1.240.300,00	2	1.240.300,00	0		KECAMATAN BOYOLANGU			
		X.XX.01.2.0 2	Administrasi Keuangan Perangkat Daerah																			KECAMATAN BOYOLANGU			
		X.XX.01.2.0 2.01	Penyediaan Gaji dan Tunjangan ASN	Jumlah bulan pemenuhan gaji dan tunjangan ASN(bulan)					12	2.550.831.005,00		3	542.234.930,00		3	515.596.643,00		6	1.057.831.573,00	6	1.057.831.573,00	0	KECAMATAN BOYOLANGU		
		X.XX.01.2.0 2.03	Pelaksanaan Penatausahaan dan Pengujian/Verifikasi Keuangan SKPD	Jumlah dokumen verifikasi keuangan SKPD(dokumen)					1			0	0			0		0		0		KECAMATAN BOYOLANGU			
		X.XX.01.2.0 5	Administrasi Kepegawaian Perangkat Daerah	Jumlah Dokumen Administrasi Kepegawaian PD(dokumen)					1			0	0			0		0		0		KECAMATAN BOYOLANGU			
		X.XX.01.2.0 5.02	Pengadaan Pakaian Dinas Beserta Atribut Kelengkapannya	Jumlah Pakaian Dinas(unit)					54	17.500.000,00		40	12.500.009,00		27	7.315.000,00		67	19.815.009,00	67	19.815.009,00	0	KECAMATAN BOYOLANGU		
		X.XX.01.2.0 5.09	Pendidikan dan Pelatihan Pegawai Berdasarkan Tugas dan Fungsi	Jumlah Pendidikan dan Pelatihan yang diikuti(kali)					2			0	0			0		0		0		KECAMATAN BOYOLANGU			
		X.XX.01.2.0 6	Administrasi Umum Perangkat Daerah	persentase penyediaan administrasi umum yang sesuai SOP(%)					100				50			50		50		0		KECAMATAN BOYOLANGU			
		X.XX.01.2.0 6.01	Penyediaan Komponen Instalasi Listrik/Penerangan Bangunan Kantor	Jumlah komponen instalasi listrik/penerangan bangunan kantor yang tersedia(unit)					10	2.324.000,00		5	908.400,00		5	363.000,00		10	1.271.400,00	10	1.271.400,00	0	KECAMATAN BOYOLANGU		
		X.XX.01.2.0 6.02	Penyediaan Peralatan dan Perlengkapan Kantor	Jumlah peralatan dan perlengkapan kantor yang tersedia(unit)					30	105.440.000,00		1	5.185.000,00		7	33.895.000,00		8	39.080.000,00	8	39.080.000,00	0	KECAMATAN BOYOLANGU		
		X.XX.01.2.0 6.05	Penyediaan Barang Cetak dan Penggandaan	Jumlah barang cetakan dan penggandaan yang tersedia(unit)					1000	2.550.000,00		200	498.000,00		700	1.273.500,00		900	1.771.500,00	900	1.771.500,00	0	KECAMATAN BOYOLANGU		
		X.XX.01.2.0 6.08	Fasilitasi Kunjungan Tamu	Jumlah kegiatan fasilitasi kunjungan tamu(kali)					10	18.000.000,00		4	3.450.000,00		5	6.850.000,00		9	10.300.000,00	9	10.300.000,00	0	KECAMATAN BOYOLANGU		
		X.XX.01.2.0 6.09	Penyelenggaraan Rapat Koordinasi dan Konsultasi SKPD	Jumlah kegiatan rapat koordinasi dan konsultasi(kali)					25	80.848.000,00		2	7.060.000,00		4	12.470.000,00		6	19.530.000,00	6	19.530.000,00	0	KECAMATAN BOYOLANGU		
		X.XX.01.2.0 7	Pengadaan Barang Milik Daerah Penunjang Urusan Pemerintah Daerah	Jumlah barang yang diperoleh(unit)					21				3			3		3		0		KECAMATAN BOYOLANGU			
		X.XX.01.2.0 7.05	Pengadaan Mebel	Jumlah mebel yang dibeli(unit)					10			0	0			0		0		0		KECAMATAN BOYOLANGU			

No	Sasaran	Kode	Urusan / Bidang Urusan / Pemerintahan Daerah dan Program / Kegiatan	Indikator Kinerja Program(outcome) / Kegiatan(output)	Target RPJMD Kabupaten Kota pada Tahun 2023 (Akhir Periode RPJMD)		Realisasi Capaian Kinerja Kinerja RPJMD Kabupaten/Kota sampai dengan RKPD Kabupaten / Kota Tahun Lalu (2020)		Target Kinerja dan Anggaran RKPD Kabupaten/Kota Tahun berjalan (Tahun 2021) yang dievaluasi		Realisasi Kinerja Pada Triwulan				Realisasi Capaian Kinerja dan Anggaran RKPD Kabupaten/Kota yang dievaluasi		Realisasi Kinerja dan Anggaran RPJMD Kabupaten/Kota s/d tahun 2021 (Akhir Tahun Pelaksanaan RKPD Tahun 2021)		Tingkat Capaian Kinerja Dan Realisasi Anggaran RPJMD Kabupaten/Kota s/d tahun 2021 (%)		Perangkat Daerah Penanggung Jawab				
					6		7		8		I		II		III		IV		13 = (9 + 10 + 11 + 12)			14 = (7 + 13)		15 = (14 / 6 * 100%)	
					K	Rp.	K	Rp.	K	Rp.	K	Rp.	K	Rp.	K	Rp.	K	Rp.	K	Rp.		K	Rp.	K	Rp.
		X.XX.01.2.0 7.10	Pengadaan Sarana dan Prasarana Gedung Kantor atau Bangunan Lainnya	Jumlah sarpras pendukung gedung/bangunan lainnya yang dibeli(unit)			11	6.900.000,00	3	1.713.000,00	3	1.529.000,00			6	3.242.000,00	6	3.242.000,00	0	-	KECAMATAN BOYOLANGU				
		X.XX.01.2.0 8	Penyediaan Jasa Penunjang Urusan Pemerintahan Daerah	Persentase jasa penunjang yang tersedia(%)			100		25		50				75		75		0		KECAMATAN BOYOLANGU				
		X.XX.01.2.0 8.02	Penyediaan Jasa Komunikasi, Sumber Daya Air dan Listrik	Jumlah bulan pemenuhan jasa komunikasi, sumber daya air dan listrik(bulan)			12	59.400.000,00	3	13.768.304,00	3	11.021.024,00			6	24.789.328,00	6	24.789.328,00	0	-	KECAMATAN BOYOLANGU				
		X.XX.01.2.0 9	Pemeliharaan Barang Milik Daerah Penunjang Urusan Pemerintahan Daerah	Persentase barang milik daerah yang terpelihara(%)			100				100				100		100		0		KECAMATAN BOYOLANGU				
		X.XX.01.2.0 9.02	Penyediaan Jasa Pemeliharaan, Biaya Pemeliharaan, Pajak, dan Perizinan Kendaraan Dinas Operasional atau Lapangan	Jumlah Kendaraan dinas/ jabatan yang terpelihara(unit)			3	20.567.000,00	1	5.185.000,00	2	4.348.000,00			3	9.533.000,00	3	9.533.000,00	0	-	KECAMATAN BOYOLANGU				
		X.XX.01.2.0 9.05	Pemeliharaan Mebel	Jumlah mebel yang terpelihara(unit)			20	-	0	-	0	-	-	-	0	-	0	-	0	-	KECAMATAN BOYOLANGU				
		X.XX.01.2.0 9.06	Pemeliharaan Peralatan dan Mesin Lainnya	Jumlah peralatan dan mesin lainnya yang terpelihara(unit)			10	7.140.000,00	2	1.420.000,00	4	400.000,00			6	1.820.000,00	6	1.820.000,00	0	-	KECAMATAN BOYOLANGU				
		X.XX.01.2.0 9.09	Pemeliharaan/Rehabilitasi Gedung Kantor dan Bangunan Lainnya	Jumlah bangunan gedung kantor/bangunan lainnya yang terpelihara(unit)			1	-	0	-	0	-	-	-	0	-	0	-	0	-	KECAMATAN BOYOLANGU				
		X.XX.01.2.0 9.11	Pemeliharaan/Rehabilitasi Sarana dan Prasarana Pendukung Gedung Kantor atau Bangunan Lainnya	Jumlah bangunan sarpras gedung kantor/bangunan lainnya yang terpelihara(unit)			1	-	0	-	0	-	-	-	0	-	0	-	0	-	KECAMATAN BOYOLANGU				
Rata-rata Capaian Kinerja (%)											0														
Predikat Kinerja											Sangat Rendah														
14	Meningkatnya kualitas pelayanan publik	7.01.02	PROGRAM PENYELENGGARAAN PEMERINTAHAN DAN PELAYANAN PUBLIK																						
		7.01.02.2.0 4	Pelaksanaan Urusan Pemerintahan yang Dilimpahkan kepada Camat	Persentase pelaksanaan pelayanan PATEN(%)			100		100		100				200		200		0		KECAMATAN BOYOLANGU				
		7.01.02.2.0 4.01	Pelaksanaan Urusan Pemerintahan yang terkait dengan Pelayanan Perizinan Non Usaha	Jumlah pelayanan perizinan yang dilayani(layanan)			10	5.000.000,00	0	-	0	-	-	-	0	-	0	-	0	-	KECAMATAN BOYOLANGU				
		7.01.02.2.0 4.02	Pelaksanaan Urusan Pemerintahan yang terkait dengan Nonperizinan	Jumlah pelayanan non perizinan yang dilayani(layanan)			2	5.000.000,00	0	-	0	-	-	-	0	-	0	-	0	-	KECAMATAN BOYOLANGU				
Rata-rata Capaian Kinerja (%)											0														
Predikat Kinerja											Sangat Rendah														
15	Meningkatnya kualitas pelayanan publik	7.01.03	PROGRAM PEMBERDAYAAN MASYARAKAT DESA DAN KELURAHAN																						
		7.01.03.2.0 1	Koordinasi Kegiatan Pemberdayaan Desa	Jumlah kegiatan pemberdayaan desa yang difasilitasi(kegiatan)			4		4		4				8		8		0		KECAMATAN BOYOLANGU				
		7.01.03.2.0 1.01	Peningkatan Partisipasi Masyarakat dalam Forum Musyawarah Perencanaan Pembangunan di Desa	Jumlah Partisipasi Masyarakat dalam Forum Musrenbang(desas)			17	25.000.000,00	17	13.787.500,00	17		-	-	34	13.787.500,00	34	13.787.500,00	0	-	KECAMATAN BOYOLANGU				
		7.01.03.2.0 1.03	Peningkatan Efektifitas Kegiatan Pemberdayaan Masyarakat di Wilayah Kecamatan	Jumlah partisipasi kegiatan pemberdayaan masyarakat desa(desas)			17	20.000.000,00	0	-	17	20.000.000,00			17	20.000.000,00	17	20.000.000,00	0	-	KECAMATAN BOYOLANGU				
		7.01.03.2.0 3	Pemberdayaan Lembaga Masyarakat Tingkat Kecamatan	Jumlah kegiatan pengembangan usaha ekonomi masyarakat desa yang difasilitasi(kegiatan)			2		0		0				0		0		0		KECAMATAN BOYOLANGU				
		7.01.03.2.0 3.04	Fasilitasi Pengembangan Usaha Ekonomi Masyarakat	Jumlah kegiatan pengembangan usaha ekonomi masyarakat desa yang difasilitasi(kegiatan)			2	-	0	-	0	-	-	-	0	-	0	-	0	-	KECAMATAN BOYOLANGU				
Rata-rata Capaian Kinerja (%)											0														
Predikat Kinerja											Sangat Rendah														
16	Meningkatnya kualitas pelayanan publik	7.01.04	PROGRAM KOORDINASI KETENTERAMAN DAN KETERTIBAN UMUM																						
		7.01.04.2.0 1	Koordinasi Upaya Penyelenggaraan Ketenteraman dan Ketertiban Umum	Jumlah koordinasi Penyelenggaraan Tantrib yang difasilitasi(kali)			17		17		17				34		34		0		KECAMATAN BOYOLANGU				
		7.01.04.2.0 1.01	Sinergitas dengan Kepolisian Negara Republik Indonesia, Tentara Nasional Indonesia dan Instansi Vertikal di Wilayah Kecamatan	Jumlah koordinasi sinergitas yang difasilitasi(kali)			17	50.000.000,00	0	-	17	17.405.000,00			17	17.405.000,00	17	17.405.000,00	0	-	KECAMATAN BOYOLANGU				

No	Sasaran	Kode	Urusan / Bidang Urusan / Pemerintahan Daerah dan Program / Kegiatan	Indikator Kinerja Program(outcome) / Kegiatan(output)	Target RPJMD Kabupaten Kota pada Tahun 2023 (Akhir Periode RPJMD)		Realisasi Capaian Kinerja Kinerja RPJMD Kabupaten/Kota sampai dengan RKPD Kabupaten / Kota Tahun Lalu (2020)		Target Kinerja dan Anggaran RKPD Kabupaten/Kota Tahun berjalan (Tahun 2021) yang dievaluasi		Realisasi Kinerja Pada Triwulan				Realisasi Capaian Kinerja dan Anggaran RKPD Kabupaten/Kota yang dievaluasi		Realisasi Kinerja dan Anggaran RPJMD Kabupaten/Kota s/d tahun 2021 (Akhir Tahun Pelaksanaan RKPD Tahun 2021)		Tingkat Capaian Kinerja Dan Realisasi Anggaran RPJMD Kabupaten/Kota s/d tahun 2021 (%)		Perangkat Daerah Penanggung Jawab				
					6		7		8		I		II		III		IV		13 = (9 + 10 + 11 + 12)			14 = (7 + 13)		15 = (14 / 6 * 100%)	
					K	Rp.	K	Rp.	K	Rp.	K	Rp.	K	Rp.	K	Rp.	K	Rp.	K	Rp.		K	Rp.	K	Rp.
		7.01.04.2.0 1.02	Harmonisasi Hubungan Dengan Tokoh Agama dan Tokoh Masyarakat	Jumlah peserta Harmonisasi Hubungan Dengan Tokoh Agama dan Tokoh Masyarakat(arana)			34		0		0				0		0		0		0		KECAMATAN BOYOLANGU		
Rata-rata Capaian Kinerja (%)																					0				
Predikat Kinerja																					Sangat Rendah				
17	Meningkatnya kualitas pelayanan publik	7.01.05	PROGRAM PENYELENGGARAAN URUSAN PEMERINTAHAN UMUM																						
		7.01.05.2.0 1	Penyelenggaraan Urusan Pemerintahan Umum sesuai Penugasan Kepala Daerah	jumlah kegiatan urusan pemerintahan umum yang difasilitasi(kegiatan)			2		2		2						4		4		0		KECAMATAN BOYOLANGU		
		7.01.05.2.0 1.02	Fasilitasi, Koordinasi dan Pembinaan (Bimtek, Sosialisasi, Konsultasi) Wawasan Kebangsaan dan Ketahanan Nasional	Jumlah desa yang difasilitasi pembinaan wawasan kebangsaan(desas)			17	20.000.000,00	0		17						17		17		0		KECAMATAN BOYOLANGU		
		7.01.05.2.0 1.05	Penanganan Konflik Sosial sesuai Ketentuan Peraturan Perundang-Undangan	Jumlah konflik sosial yang difasilitasi penyelesaiannya(konflik)			1		0		0						0		0		0		KECAMATAN BOYOLANGU		
		7.01.05.2.0 1.08	Pelaksanaan Tugas Forum Koordinasi Pimpinan di Kecamatan	Jumlah kegiatan forkopimda yang difasilitasi(kegiatan)			2		0		0						0		0		0		KECAMATAN BOYOLANGU		
Rata-rata Capaian Kinerja (%)																					0				
Predikat Kinerja																					Sangat Rendah				
18	Meningkatnya kualitas pelayanan publik	7.01.06	PROGRAM PEMBINAAN DAN PENGAWASAN PEMERINTAHAN DESA																						
		7.01.06.2.0 1	Fasilitasi, Rekomendasi dan Koordinasi Pembinaan dan Pengawasan Pemerintahan Desa	jumlah desa yang dievaluasi kinerja administrasinya(desas)			17		17		17						34		34		0		KECAMATAN BOYOLANGU		
		7.01.06.2.0 1.02	Fasilitasi Administrasi Tata Pemerintahan Desa	Jumlah desa yang difasilitasi urusan administrasi tata pemerintahan (desa/desa)			17		0		0						0		0		0		KECAMATAN BOYOLANGU		
		7.01.06.2.0 1.03	Fasilitasi Pengelolaan Keuangan Desa dan Pendayagunaan Aset Desa	Jumlah desa yang difasilitasi pengelolaan keuangan dan pendayagunaan aset desa(desas)			17	10.000.000,00	0		0						0		0		0		KECAMATAN BOYOLANGU		
		7.01.06.2.0 1.13	Fasilitasi Penyusunan Perencanaan Pembangunan Partisipatif	Jumlah desa yang difasilitasi penyusunan dokumen perencanaan(desas)			17	10.000.000,00	0		0						0		0		0		KECAMATAN BOYOLANGU		
Rata-rata Capaian Kinerja (%)																					0				
Predikat Kinerja																					Sangat Rendah				
19	Meningkatnya kualitas pelayanan publik	0.00.01	PROGRAM PENUNJANG URUSAN PEMERINTAHAN DAERAH KABUPATEN/KOTA																						
		X.XX.01.2.0 1	Perencanaan, Penganggaran, dan Evaluasi Kinerja Perangkat Daerah	jumlah dokumen perencanaan evaluasi dan laporan kinerja(dokumen)			0		5		29						83		83		0		KECAMATAN CAMPURDARA T		
		X.XX.01.2.0 1.01	Penyusunan Dokumen Perencanaan Perangkat Daerah	Jumlah dokumen perencanaan PD(dokumen)			0	4.490.000,00	0		1.290.000,00	0					0		3.705.000,00	0	3.705.000,00	0	KECAMATAN CAMPURDARA T		
				Jumlah koordinasi penyusunan perencanaan(kali)			0		4		0						0		0		0		KECAMATAN CAMPURDARA T		
		X.XX.01.2.0 1.07	Evaluasi Kinerja Perangkat Daerah	Jumlah dokumen perencanaan PD(dokumen)			0		4		0						0		0		0		KECAMATAN CAMPURDARA T		
		X.XX.01.2.0 2	Administrasi Keuangan Perangkat Daerah	jumlah dokumen administrasi keuangan(dokumen)			0		4		23						46		46		0		KECAMATAN CAMPURDARA T		
		X.XX.01.2.0 2.01	Penyediaan Gaji dan Tunjangan ASN	Jumlah bulan pemenuhan gaji dan tunjangan ASN(bulan)			12	1.801.544.513,00	12		380.437.282,00	12					24		1.289.232.552,00	24	1.289.232.552,00	0	KECAMATAN CAMPURDARA T		
		X.XX.01.2.0 2.02	Penyediaan Administrasi Pelaksanaan Tugas ASN	umlah dokumen administrasi pelaksanaan tugas ASN(dokumen)			0	12.900.000,00	0		38.700.000,00	0					0		42.650.000,00	0	42.650.000,00	0	KECAMATAN CAMPURDARA T		
		X.XX.01.2.0 2.03	Pelaksanaan Penatausahaan dan Pengujian/Verifikasi Keuangan SKPD	Jumlah bahan pelaksanaan verifikasi(dokumen)			0		2		0						0		0		0		KECAMATAN CAMPURDARA T		
		X.XX.01.2.0 2.04	Koordinasi dan Pelaksanaan Akuntansi SKPD	Jumlah dokumen akuntansi dan pelaporan keuangan(dokumen)			0		2		0						0		0		0		KECAMATAN CAMPURDARA T		
		X.XX.01.2.0 2.06	Pengelolaan dan Penyediaan Bahan Tanggapan Pemeriksaan	Jumlah bahan tanggapan pemeriksaan(dokumen)			0		2		0						0		0		0		KECAMATAN CAMPURDARA T		



No	Sasaran	Kode	Urusan / Bidang Urusan / Pemerintahan Daerah dan Program / Kegiatan	Indikator Kinerja Program(outcome) / Kegiatan(output)	Target RPJMD Kabupaten Kota pada Tahun 2023 (Akhir Periode RPJMD)		Realisasi Capaian Kinerja Kinerja RPJMD Kabupaten/Kota sampai dengan RKPD Kabupaten / Kota Tahun Lalu (2020)		Target Kinerja dan Anggaran RKPd Kabupaten/Kota Tahun berjalan (Tahun 2021) yang dievaluasi		Realisasi Kinerja pada Triwulan				Realisasi Capaian Kinerja dan Anggaran RKPd Kabupaten/Kota yang dievaluasi		Realisasi Kinerja dan Anggaran RPJMD Kabupaten/Kota s/d tahun 2021 (Akhir Tahun Pelaksanaan RKPd Tahun 2021)		Tingkat Capaian Kinerja Dan Realisasi Anggaran RPJMD Kabupaten/Kota s/d tahun 2021 (%)		Perangkat Daerah Penanggung Jawab			
					6		7		8		I		II		III		IV		13 = (9 + 10 + 11 + 12)			14 = (7 + 13)		15 = (14 / 6 * 100%)
					K	Rp.	K	Rp.	K	Rp.	K	Rp.	K	Rp.	K	Rp.	K	Rp.	K	Rp.		K	Rp.	K
		X.XX.01.2.0 2.07	Koordinasi dan Penyusunan Laporan Keuangan Bulanan/Triwulanan/Semesteran SKPD	jumlah laporan keuangan(dokumen)	0	5	499.500,00	0	1.498.500,00	0	-					0	1.498.500,00	0	1.498.500,00	0	-	KECAMATAN CAMPURDARAT		
		X.XX.01.2.0 5	Administrasi Kepegawaian Perangkat Daerah	jumlah dokumen administrasi pelaksanaan tugas ASN(%)	100	100		30		100					130		130			0		KECAMATAN CAMPURDARAT		
		X.XX.01.2.0 5.02	Pengadaan Pakaian Dinas Beserta Atribut Kelengkapannya	jumlah pakaian dinas(stel)	0	20	21.000.000,00	50	10.500.000,00	20	21.000.000,00				70	31.500.000,00	70	31.500.000,00	0	-	KECAMATAN CAMPURDARAT			
				jumlah pakaian khusus hari-hari tertentu(stel)	0	40		50		40					90		90			0				
		X.XX.01.2.0 6	Administrasi Umum Perangkat Daerah	persentase penyediaan administrasi umum yang sesuai SOP(%)	0	100		35		13					48		48			0		KECAMATAN CAMPURDARAT		
		X.XX.01.2.0 6.01	Penyediaan Komponen Instalasi Listrik/Penerangan Bangunan Kantor	jumlah komponen instalasi listrik/penerangan bangunan kantor(unit)	0	25	3.010.500,00	70	2.119.700,00	20	1.059.850,00				90	3.179.550,00	90	3.179.550,00	0	-	KECAMATAN CAMPURDARAT			
		X.XX.01.2.0 6.02	Penyediaan Peralatan dan Perlengkapan Kantor	jumlah alat tulis kantor(unit)	0	300	46.337.000,00	50	5.597.500,00	100	7.338.000,00				150	12.935.500,00	150	12.935.500,00	0	-	KECAMATAN CAMPURDARAT			
				jumlah peralatan dan perlengkapan kantor(unit)	0	10		14		3					17		17			0				
		X.XX.01.2.0 6.03	Penyediaan Peralatan Rumah Tangga	jumlah peralatan rumah tangga(unit)	0	35	800.000,00	0	-	10	800.000,00				10	800.000,00	10	800.000,00	0	-	KECAMATAN CAMPURDARAT			
		X.XX.01.2.0 6.05	Penyediaan Barang Cetak dan Penggandaan	jumlah barang pencetakan dan penggandaan(eksemplar)	0	3000	6.900.000,00	27	1.870.800,00	42	2.873.400,00				69	4.744.200,00	69	4.744.200,00	0	-	KECAMATAN CAMPURDARAT			
		X.XX.01.2.0 6.08	Fasilitas Kunjungan Tamu	jumlah rapat koordinasi(kali)	0	48	10.450.000,00	8	780.000,00	6	585.000,00				14	1.365.000,00	14	1.365.000,00	0	-	KECAMATAN CAMPURDARAT			
		X.XX.01.2.0 6.09	Penyelenggaraan Rapat Koordinasi dan Konsultasi SKPD	jumlah koordinasi dan konsultasi ke luar daerah(kali)	0	8	29.702.000,00	0	-	0	-				0	-	0	-	0	-	KECAMATAN CAMPURDARAT			
		X.XX.01.2.0 7	Pengadaan Barang Milik Daerah Penunjang Urusan Pemerintah Daerah	jumlah barang yang diperoleh(unit)	0	40		0		0					0		0		0		KECAMATAN CAMPURDARAT			
		X.XX.01.2.0 7.02	Pengadaan Kendaraan Dinas Operasional atau Lapangan	jumlah kendaraan(unit)	0	3		0	-	0	-				0	-	0	-	0	-	KECAMATAN CAMPURDARAT			
		X.XX.01.2.0 7.05	Pengadaan Mebel	jumlah mebeleur(unit)	0	15	23.500.000,00	0	-	0	-				0	-	0	-	0	-	KECAMATAN CAMPURDARAT			
		X.XX.01.2.0 8	Penyediaan Jasa Penunjang Urusan Pemerintahan Daerah	Persentase jasa penunjang yang tersedia(%)	0	100		40		40					80		80			0		KECAMATAN CAMPURDARAT		
		X.XX.01.2.0 8.01	Penyediaan Jasa Surat Menyurat	jumlah penyedia jasa surat menyurat(kali)	0	850	1.500.000,00	20	300.000,00	20	300.000,00				40	600.000,00	40	600.000,00	0	-	KECAMATAN CAMPURDARAT			
		X.XX.01.2.0 8.02	Penyediaan Jasa Komunikasi, Sumber Daya Air dan Listrik	jumlah bulan pemenuhan jasa komunikasi, sumberdaya air dan listrik(bulan)	3	12	49.800.000,00	3	20.475.025,00	6	23.369.573,00				9	43.844.598,00	9	43.844.598,00	0	-	KECAMATAN CAMPURDARAT			
		X.XX.01.2.0 8.03	Penyediaan Jasa Peralatan dan Perlengkapan Kantor	jumlah bulan pemenuhan pemenuhan jasa peralatan dan perlengkapan kantor(bulan)	0	12	3.100.000,00	0	-	12	2.000.000,00				12	2.000.000,00	12	2.000.000,00	0	-	KECAMATAN CAMPURDARAT			
				jumlah perlengkapan rumah jabatan/dinas(unit)	0	4		0		2					2		2			0				
		X.XX.01.2.0 9	Pemeliharaan Barang Milik Daerah Penunjang Urusan Pemerintahan Daerah	Persentase barang milik daerah yang terpelihara(%)	0	100		35		35					70		70			0		KECAMATAN CAMPURDARAT		
		X.XX.01.2.0 9.01	Penyediaan Jasa Pemeliharaan, Biaya Pemeliharaan dan Pajak Kendaraan Perorangan Dinas atau Kendaraan Dinas Jabatan	jumlah kendaraan dinas / operasional yang dipelihara/jumlah kendaraan dinas / operasional yang dipelihara(unit)	0	1	27.298.000,00	24	6.497.000,00	1	7.173.500,00				25	13.670.500,00	25	13.670.500,00	0	-	KECAMATAN CAMPURDARAT			
		X.XX.01.2.0 9.05	Pemeliharaan Mebel	jumlah mebeleur yang dipelihara(unit)	0	15	49.300.000,00	0	-	0	-				0	-	0	-	0	-	KECAMATAN CAMPURDARAT			
		X.XX.01.2.0 9.09	Pemeliharaan/Rehabilitasi Gedung Kantor dan Bangunan Lainnya	jumlah gedung kantor yang dipelihara(unit)	0	4		1	11.170.000,00	4	22.870.000,00				5	34.040.000,00	5	34.040.000,00	0	-	KECAMATAN CAMPURDARAT			
				jumlah bulan pemenuhan jasa kebersihan kantor(bulan)	0	12		0		12					12		12			0				

No	Sasaran	Kode	Urusan / Bidang Urusan / Pemerintahan Daerah dan Program / Kegiatan	Indikator Kinerja Program(outcome) / Kegiatan(output)	Target RPJMD Kabupaten Kota pada Tahun 2023 (Akhir Periode RPJMD)		Realisasi Capaian Kinerja Kinerja RPJMD Kabupaten/Kota sampai dengan RKPD Kabupaten / Kota Tahun Lalu (2020)		Target Kinerja dan Anggaran RKPd Kabupaten/Kota Tahun berjalan (Tahun 2021) yang dievaluasi		Realisasi Kinerja Pada Triwulan				Realisasi Capaian Kinerja dan Anggaran RKPd Kabupaten/Kota yang dievaluasi		Realisasi Kinerja dan Anggaran RPJMD Kabupaten/Kota s/d tahun 2021 (Akhir Tahun Pelaksanaan RKPd Tahun 2021)		Tingkat Capaian Kinerja Dan Realisasi Anggaran RPJMD Kabupaten/Kota s/d tahun 2021 (%)		Perangkat Daerah Penanggung Jawab				
					6		7		8		I		II		III		IV		13 = (9 + 10 + 11 + 12)			14 = (7 + 13)		15 = (14 / 6 * 100%)	
					K	Rp.	K	Rp.	K	Rp.	K	Rp.	K	Rp.	K	Rp.	K	Rp.	K	Rp.		K	Rp.	K	Rp.
1	2	3	4	5	K	Rp.	K	Rp.	K	Rp.	K	Rp.	K	Rp.	K	Rp.	K	Rp.	K	Rp.	K	Rp.	16		
				<i>jumlah rumah dinas yang dirahibilitasi sedana/berat(unit)</i>			0		1		0		1				1		1		0				
				<i>jumlah rumah gedung kantor yang dirahibilitasi sedana/berat(unit)</i>			0		4		0		4				4		4		0				
				<i>jumlah rumah jabatan yang dipelihara(unit)</i>			0		1		0		1				1		1		0				
		X.XX.01.2.0 9.11	Pemeliharaan/Rehabilitasi Sarana dan Prasarana Pendukung Gedung Kantor atau Bangunan Lainnya	<i>jumlah perlengkapan rumah jabatan/dinas yang dipelihara(unit)</i>			0		4		0		0				0		0		0		KECAMATAN CAMPURDARA T		
Rata-rata Capaian Kinerja (%)																						0			
Predikat Kinerja																						Sangat Rendah			
20	Meningkatnya kualitas pelayanan publik	7.01.02	PROGRAM PENYELENGGARAAN PEMERINTAHAN DAN PELAYANAN PUBLIK																						
		7.01.02.2.0 4	Pelaksanaan Urusan Pemerintahan yang Dilimpahkan kepada Camat																				KECAMATAN CAMPURDARA T		
		7.01.02.2.0 4.01	Pelaksanaan Urusan Pemerintahan yang terkait dengan Pelayanan Perizinan Non Usaha	<i>jumlah pelayan perijinan yang dilayani(kali)</i>					48		5.000.000,00						0		0		0		KECAMATAN CAMPURDARA T		
		7.01.02.2.0 4.02	Pelaksanaan Urusan Pemerintahan yang terkait dengan Nonperizinan	<i>Jumlah Pelayanan Non Perijinan yang dilayani(kali)</i>					48		5.000.000,00						0		0		0		KECAMATAN CAMPURDARA T		
Rata-rata Capaian Kinerja (%)																						0			
Predikat Kinerja																						Sangat Rendah			
21	Meningkatnya kualitas pelayanan publik	7.01.03	PROGRAM PEMBERDAYAAN MASYARAKAT DESA DAN KELURAHAN																						
		7.01.03.2.0 1	Koordinasi Kegiatan Pemberdayaan Desa								41.401.000,00												KECAMATAN CAMPURDARA T		
		7.01.03.2.0 1.01	Peningkatan Partisipasi Masyarakat dalam Forum Musyawarah Perencanaan Pembangunan di Desa	<i>Jumlah partisipasi masyarakat dalam forum Musrenbang(orang)</i>					65		25.000.000,00						0		0		0		KECAMATAN CAMPURDARA T		
		7.01.03.2.0 1.03	Peningkatan Efektifitas Kegiatan Pemberdayaan Masyarakat di Wilayah Kecamatan	<i>Jumlah partisipasi kegiatan pemberdayaan masyarakat desa(kegiatan)</i>					3		16.401.000,00						0		0		0		KECAMATAN CAMPURDARA T		
Rata-rata Capaian Kinerja (%)																						0			
Predikat Kinerja																						Sangat Rendah			
22	Meningkatnya kualitas pelayanan publik	7.01.04	PROGRAM KOORDINASI KETENTERAMAN DAN KETERTIBAN UMUM																						
		7.01.04.2.0 1	Koordinasi Upaya Penyelenggaraan Ketenteraman dan Ketertiban Umum																				KECAMATAN CAMPURDARA T		
		7.01.04.2.0 1.01	Sinergitas dengan Kepolisian Negara Republik Indonesia, Tentara Nasional Indonesia dan Instansi Vertikal di Wilayah Kecamatan	<i>Jumlah koordinasi sinergitas yang difasilitasi(kali)</i>					36		50.000.000,00						0		0		0		KECAMATAN CAMPURDARA T		
		7.01.04.2.0 1.02	Harmonisasi Hubungan Dengan Tokoh Agama dan Tokoh Masyarakat	<i>Jumlah peserta harmonisasi hubungan dengan tokoh agama dan tokoh masyarakat(orang)</i>					35								0		0		0		KECAMATAN CAMPURDARA T		
Rata-rata Capaian Kinerja (%)																						0			
Predikat Kinerja																						Sangat Rendah			
23	Meningkatnya kualitas pelayanan publik	7.01.05	PROGRAM PENYELENGGARAAN URUSAN PEMERINTAHAN UMUM																						
		7.01.05.2.0 1	Penyelenggaraan Urusan Pemerintahan Umum sesuai Penugasan Kepala Daerah								20.000.000,00												KECAMATAN CAMPURDARA T		
		7.01.05.2.0 1.02	Fasilitasi, Koordinasi dan Pembinaan (Bimtek, Sosialisasi, Konsultasi) Wawasan Kebangsaan dan Ketahanan Nasional	<i>jumlah desa yang difasilitasi pembinaan wawasan kebangsaan(kali)</i>					8		20.000.000,00						0		0		0		KECAMATAN CAMPURDARA T		
		7.01.05.2.0 1.05	Penanganan Konflik Sosial sesuai Ketentuan Peraturan Perundang-Undangan	<i>Jumlah konflik sosial yang difasilitasi penyelesaiannya(kali)</i>					2								0		0		0		KECAMATAN CAMPURDARA T		

No	Sasaran	Kode	Urusan / Bidang Urusan / Pemerintahan Daerah dan Program / Kegiatan	Indikator Kinerja Program(outcome) / Kegiatan(output)	Target RPJMD Kabupaten Kota pada Tahun 2023 (Akhir Periode RPJMD)		Realisasi Capaian Kinerja Kinerja RPJMD Kabupaten/Kota sampai dengan RKPD Kabupaten / Kota Tahun Lalu (2020)		Target Kinerja dan Anggaran RKPd Kabupaten/Kota Tahun berjalan (Tahun 2021) yang dievaluasi		Realisasi Kinerja Pada Triwulan				Realisasi Capaian Kinerja dan Anggaran RKPd Kabupaten/Kota yang dievaluasi		Realisasi Kinerja dan Anggaran RPJMD Kabupaten/Kota s/d tahun 2021 (Akhir Tahun Pelaksanaan RKPd Tahun 2021)		Tingkat Capaian Kinerja Dan Realisasi Anggaran RPJMD Kabupaten/Kota s/d tahun 2021 (%)		Perangkat Daerah Penanggung Jawab				
					K	Rp.	K	Rp.	K	Rp.	I		II		III		IV		13 = (9 + 10 + 11 + 12)			14 = (7 + 13)		15 = (14 / 6 * 100%)	
											K	Rp.	K	Rp.	K	Rp.	K	Rp.	K	Rp.		K	Rp.	K	Rp.
1		7.01.05.2.0 1.08	Pelaksanaan Tugas Forum Koordinasi Pimpinan di Kecamatan	Jumlah kegiatan forkopimcam yang difasilitasi(kali)					6								0		0		0		KECAMATAN CAMPURDARA T		
Rata-rata Capaian Kinerja (%)											0														
Predikat Kinerja											Sangat Rendah														
24	Meningkatnya kualitas pelayanan publik	7.01.06	PROGRAM PEMBINAAN DAN PENGAWASAN PEMERINTAHAN DESA																						
		7.01.06.2.0 1	Fasilitasi, Rekomendasi dan Koordinasi Pembinaan dan Pengawasan Pemerintahan Desa						33.152.000,00														KECAMATAN CAMPURDARA T		
		7.01.06.2.0 1.02	Fasilitasi Administrasi Tata Pemerintahan Desa	Jumlah desa yang difasilitasi urusan administrasi tata pemerintahan desa(Desa)				9	13.152.000,00								0		0		0		KECAMATAN CAMPURDARA T		
		7.01.06.2.0 1.03	Fasilitasi Pengelolaan Keuangan Desa dan Pendayagunaan Aset Desa	Jumlah desa yang difasilitasi pengelolaan keuangan dan pendayagunaan aset desa(Desa)				9	10.000.000,00								0		0		0		KECAMATAN CAMPURDARA T		
		7.01.06.2.0 1.13	Fasilitasi Penyusunan Perencanaan Pembangunan Partisipatif	Jumlah desa yang difasilitasi penyusunan dokumen perencanaan(Desa)				9	10.000.000,00								0		0		0		KECAMATAN CAMPURDARA T		
Rata-rata Capaian Kinerja (%)											0														
Predikat Kinerja											Sangat Rendah														
25	Meningkatnya kualitas pelayanan publik	0.00.01	PROGRAM PENUNJANG URUSAN PEMERINTAHAN DAERAH KABUPATEN/KOTA																						
		X.XX.01.2.0 1	Perencanaan, Penganggaran, dan Evaluasi Kinerja Perangkat Daerah	Jumlah dokumen perencanaan daerah(dokumen)				3	5.400.000,00			1					1		1		0		KECAMATAN GONDANG		
		X.XX.01.2.0 1.01	Penyusunan Dokumen Perencanaan Perangkat Daerah	Jumlah dokumen perencanaan Daerah(dokumen)				3	2.700.000,00			1	450.000,00				1	450.000,00	1	450.000,00	0		KECAMATAN GONDANG		
		X.XX.01.2.0 1.07	Evaluasi Kinerja Perangkat Daerah	Jumlah dokumen evaluasi kinerja PD(dokumen)				3	2.700.000,00				750.000,00				0	750.000,00	0	750.000,00	0		KECAMATAN GONDANG		
		X.XX.01.2.0 2	Administrasi Keuangan Perangkat Daerah	Jumlah bulan pemenuhan gaji dan tunjangan ASN(bulan)			12	12	3.138.699.991,00	12		6					18		18		0		KECAMATAN GONDANG		
		X.XX.01.2.0 2.01	Penyediaan Gaji dan Tunjangan ASN	Jumlah bulan pemenuhan gaji dan tunjangan ASN(bulan)				12	3.138.699.991,00	3	706.089.169,00		1.743.294.022,00				3	2.449.383.191,00	3	2.449.383.191,00	0		KECAMATAN GONDANG		
		X.XX.01.2.0 2.02	Penyediaan Administrasi Pelaksanaan Tugas ASN	Jumlah dokumen administrasi pelaksanaan tugas ASN(bulan)				12									0		0		0		KECAMATAN GONDANG		
		X.XX.01.2.0 2.04	Koordinasi dan Pelaksanaan Akuntansi SKPD	Jumlah dokumen akuntansi dan pelaporan keuangan(dokumen)				3									0		0		0		KECAMATAN GONDANG		
		X.XX.01.2.0 2.05	Koordinasi dan Penyusunan Laporan Keuangan Akhir Tahun SKPD	Penyusunan Pelaporan Keuangan Akhir Tahun(kali)				1									0		0		0		KECAMATAN GONDANG		
		X.XX.01.2.0 2.06	Pengelolaan dan Penyediaan Bahan Tanggapan Pemeriksaan	Jumlah bahan tanggapan pemeriksaan(kali)				2									0		0		0		KECAMATAN GONDANG		
		X.XX.01.2.0 2.07	Koordinasi dan Penyusunan Laporan Keuangan Bulanan/Triwulanan/Semesteran SKPD	Jumlah laoran keuangan(kali)				4									0		0		0		KECAMATAN GONDANG		
		X.XX.01.2.0 2.08	Penyusunan Pelaporan dan Analisis Prognosis Realisasi Anggaran	Jumlah dokumen anggaran(Dokumen)				4									0		0		0		KECAMATAN GONDANG		
		X.XX.01.2.0 5	Administrasi Kepegawaian Perangkat Daerah	Jumlah Pakaian Dinas beserta Perlengkapannya dan pakain lainnya(Stel)			65	65	22.500.000,00	65							65		65		0		KECAMATAN GONDANG		
		X.XX.01.2.0 5.02	Pengadaan Pakaian Dinas Beserta Atribut Kelengkapannya	Jumlah pakaian dinas(stel)				30	22.500.000,00	30	12.450.000,00	35	12.450.000,00				65	24.900.000,00	65	24.900.000,00	0		KECAMATAN GONDANG		
		X.XX.01.2.0 6	Administrasi Umum Perangkat Daerah	Jumlah peralatan dan perlengkapan kantor yang tersedia(bulan)			12	12	136.236.000,00	12							12		12		0		KECAMATAN GONDANG		
		X.XX.01.2.0 6.02	Penyediaan Peralatan dan Perlengkapan Kantor	Penyediaan Alat Tulis Kantor(paket)				1	52.499.000,00	1	3.547.000,00	1	42.724.000,00				2	46.271.000,00	2	46.271.000,00	0		KECAMATAN GONDANG		
				Jumlah peralatan dan perlengkapan kantor(paket)			1	1		1		1					2		2		0				
		X.XX.01.2.0 6.05	Penyediaan Barang Cetak dan Penggandaan	Jumlah barang cetakan dan penggandaan(paket)				1	12.000.000,00	1	1.939.800,00	1	5.017.800,00				2	6.957.600,00	2	6.957.600,00	0		KECAMATAN GONDANG		
		X.XX.01.2.0 6.08	Fasilitasi Kunjungan Tamu	Jumlah rapat koordinasi(kali)				24	12.500.000,00	6	4.050.000,00	12	4.050.000,00				18	8.100.000,00	18	8.100.000,00	0		KECAMATAN GONDANG		
		X.XX.01.2.0 6.09	Penyelenggaraan Rapat Koordinasi dan Konsultasi SKPD	Jumlah koordinasi dan konsultasi keluar daerah(kali)				15	59.237.000,00			3	1.040.060,00				3	1.040.060,00	3	1.040.060,00	0		KECAMATAN GONDANG		
		X.XX.01.2.0 7	Pengadaan Barang Milik Daerah Penunjang Urusan Pemerintah Daerah	Jumlah mebel yang dibeli(unit)			10	10	10.000.000,00	10							10		10		0		KECAMATAN GONDANG		

No	Sasaran	Kode	Urusan / Bidang Urusan / Pemerintahan Daerah dan Program / Kegiatan	Indikator Kinerja Program(outcome) / Kegiatan(output)	Target RPJMD Kabupaten Kota pada Tahun 2023 (Akhir Periode RPJMD)		Realisasi Capaian Kinerja Kinerja RPJMD Kabupaten/Kota sampai dengan RKPD Kabupaten / Kota Tahun Lalu (2020)		Target Kinerja dan Anggaran RKPD Kabupaten/Kota Tahun berjalan (Tahun 2021) yang dievaluasi		Realisasi Kinerja Pada Triwulan				Realisasi Capaian Kinerja dan Anggaran RKPD Kabupaten/Kota yang dievaluasi		Realisasi Kinerja dan Anggaran RPJMD Kabupaten/Kota s/d tahun 2021 (Akhir Tahun Pelaksanaan RKPD Tahun 2021)		Tingkat Capaian Kinerja Dan Realisasi Anggaran RPJMD Kabupaten/Kota s/d tahun 2021 (%)		Perangkat Daerah Penanggung Jawab				
					K	Rp.	K	Rp.	K	Rp.	I		II		III		IV		K	Rp.		K	Rp.	K	Rp.
											9	10	11	12	13 = (9 + 10 + 11 + 12)	14 = (7 + 13)	15 = (14 / 6 * 100%)								
1	2	3	4	5	K	Rp.	K	Rp.	K	Rp.	K	Rp.	K	Rp.	K	Rp.	K	Rp.	K	Rp.	16				
		X.XX.01.2.0 7.05	Pengadaan Mebel	jumlah mebuler(unit)					10	10.000.000,00			2	10.000.000,00			2	10.000.000,00	2	10.000.000,00	0	-	KECAMATAN GONDANG		
		X.XX.01.2.0 8	Penyediaan Jasa Penunjang Urusan Pemerintahan Daerah	Jumlah bulan pemenuhan jasa komunikasi yang tersedia & perlengkapan kantor(bulan)			12		12	86.000.000,00							12		12		0		KECAMATAN GONDANG		
		X.XX.01.2.0 8.02	Penyediaan Jasa Komunikasi, Sumber Daya Air dan Listrik	jumlah bulan pemenuhan jasa komunikasi, sumber daya air dan listrik(bulan)					12	68.000.000,00	3	10.891.008,00	6	19.905.282,00			9	30.796.290,00	9	30.796.290,00	0	-	KECAMATAN GONDANG		
		X.XX.01.2.0 8.04	Penyediaan Jasa Pelayanan Umum Kantor	jumlah bulan pemenuhan jasa administrasi keuangan(bulan)					12	18.000.000,00	3	4.500.000,00	6	9.000.000,00			9	13.500.000,00	9	13.500.000,00	0	-	KECAMATAN GONDANG		
		X.XX.01.2.0 9	Pemeliharaan Barang Milik Daerah Penunjang Urusan Pemerintahan Daerah	jumlah bangunan sarpras gedung kantor/bangunan lainnya yang terpelihara/jumlah Kendaraan Dinas Operasional(unit)					14	90.295.000,00							0		0		0		KECAMATAN GONDANG		
		X.XX.01.2.0 9.02	Penyediaan Jasa Pemeliharaan, Biaya Pemeliharaan, Pajak, dan Perizinan Kendaraan Dinas Operasional atau Lapangan	jumlah kendaraan dinas/oprasional yang dipelihara(unit)					20	10.993.000,00			1	8.137.740,00			1	8.137.740,00	1	8.137.740,00	0	-	KECAMATAN GONDANG		
		X.XX.01.2.0 9.09	Pemeliharaan/Rehabilitasi Gedung Kantor dan Bangunan Lainnya	jumlah gedung kantor /bangunan yang dipelihara(unit)					1	74.872.000,00							0	-	0	-	0	-	KECAMATAN GONDANG		
		X.XX.01.2.0 9.10	Pemeliharaan/Rehabilitasi Sarana dan Prasarana Gedung Kantor atau Bangunan Lainnya	jumlah gedung kantor yg dipelihara(unit)					1	4.430.000,00	1	1.010.000,00	1	1.010.000,00			2	2.020.000,00	2	2.020.000,00	0	-	KECAMATAN GONDANG		
Rata-rata Capaian Kinerja (%)																					0				
Predikat Kinerja																					Sangat Rendah				
26	Meningkatnya kualitas pelayanan publik	7.01.02	PROGRAM PENYELENGGARAAN PEMERINTAHAN DAN PELAYANAN PUBLIK																						
		7.01.02.2.0 4	Pelaksanaan Urusan Pemerintahan yang Dilimpahkan kepada Camat	jumlah pelayanan perijinan yang dilayani(%)					100	10.000.000,00							0		0		0		KECAMATAN GONDANG		
		7.01.02.2.0 4.01	Pelaksanaan Urusan Pemerintahan yang terkait dengan Pelayanan Perizinan Non Usaha	jumlah pelayanan perijinan yang dilayani(%)					100	5.000.000,00							0		0		0		KECAMATAN GONDANG		
		7.01.02.2.0 4.02	Pelaksanaan Urusan Pemerintahan yang terkait dengan Nonperizinan	jumlah pelayanan non perijinan yang dilayani(%)					100	5.000.000,00							0		0		0		KECAMATAN GONDANG		
Rata-rata Capaian Kinerja (%)																					0				
Predikat Kinerja																					Sangat Rendah				
27	Meningkatnya kualitas pelayanan publik	7.01.03	PROGRAM PEMBERDAYAAN MASYARAKAT DESA DAN KELURAHAN																						
		7.01.03.2.0 1	Koordinasi Kegiatan Pemberdayaan Desa	jumlah Partisipasi Masyarakat dalam Forum Musrenbang(kali)			3		3		3						3		3		0		KECAMATAN GONDANG		
		7.01.03.2.0 1.01	Peningkatan Partisipasi Masyarakat dalam Forum Musyawarah Perencanaan Pembangunan di Desa	jumlah partisipasi masyarakat dalam forum musrenbang(kali)					3	24.999.000,00	1	9.064.000,00					1	9.064.000,00	1	9.064.000,00	0	-	KECAMATAN GONDANG		
		7.01.03.2.0 1.03	Peningkatan Efektifitas Kegiatan Pemberdayaan Masyarakat di Wilayah Kecamatan	jumlah partisipasi masyarakat pemberdayaan masyarakat desa(%)					100	25.000.000,00							0		0		0		KECAMATAN GONDANG		
Rata-rata Capaian Kinerja (%)																					0				
Predikat Kinerja																					Sangat Rendah				
28	Meningkatnya kualitas pelayanan publik	7.01.04	PROGRAM KOORDINASI KETENTERAMAN DAN KETERTIBAN UMUM																						
		7.01.04.2.0 1	Koordinasi Upaya Penyelenggaraan Ketenteraman dan Ketertiban Umum	jumlah koordinasi sinergitas yang difasilitasi(desa)					20	49.680.000,00							0		0		0		KECAMATAN GONDANG		
		7.01.04.2.0 1.01	Sinergitas dengan Kepolisian Negara Republik Indonesia, Tentara Nasional Indonesia dan Instansi Vertikal di Wilayah Kecamatan	jumlah koordinasi sinegritas yg difasilitasi(%)					100	49.680.000,00			60	6.900.000,00			60	6.900.000,00	60	6.900.000,00	0	-	KECAMATAN GONDANG		
		7.01.04.2.0 1.02	Harmonisasi Hubungan Dengan Tokoh Agama dan Tokoh Masyarakat	jumlah peserta harmonisasi hubungan dengan tokoh agama dan tokoh masyarakat(%)					100								0		0		0		KECAMATAN GONDANG		
Rata-rata Capaian Kinerja (%)																					0				
Predikat Kinerja																					Sangat Rendah				
29	Meningkatnya kualitas pelayanan publik	7.01.05	PROGRAM PENYELENGGARAAN URUSAN PEMERINTAHAN UMUM																						

No	Sasaran	Kode	Urusan / Bidang Urusan / Pemerintahan Daerah dan Program / Kegiatan	Indikator Kinerja Program(outcome) / Kegiatan(output)	Target RPJMD Kabupaten Kota pada Tahun 2023 (Akhir Periode RPJMD)		Realisasi Capaian Kinerja Kinerja RPJMD Kabupaten/Kota sampai dengan RKPD Kabupaten / Kota Tahun Lalu (2020)		Target Kinerja dan Anggaran RKPD Kabupaten/Kota Tahun berjalan (Tahun 2021) yang dievaluasi		Realisasi Kinerja Pada Triwulan				Realisasi Capaian Kinerja dan Anggaran RKPD Kabupaten/Kota yang dievaluasi		Realisasi Kinerja dan Anggaran RPJMD Kabupaten/Kota s/d tahun 2021 (Akhir Tahun Pelaksanaan RKPD Tahun 2021)		Tingkat Capaian Kinerja Dan Realisasi Anggaran RPJMD Kabupaten/Kota s/d tahun 2021 (%)		Perangkat Daerah Penanggung Jawab				
					6		7		8		I		II		III		IV		13 = (9 + 10 + 11 + 12)			14 = (7 + 13)		15 = (14 / 6 * 100%)	
					K	Rp.	K	Rp.	K	Rp.	K	Rp.	K	Rp.	K	Rp.	K	Rp.	K	Rp.		K	Rp.	K	Rp.
1	2	3	4	5																		16			
		7.01.05.2.0.1	Penyelenggaraan Urusan Pemerintahan Umum sesuai Penugasan Kepala Daerah	Jumlah desa yang difasilitasi pembinaan wawasan kebangsaan(kali)					20	19.934.900,00							0		0		0		KECAMATAN GONDANG		
		7.01.05.2.0.1.02	Fasilitasi, Koordinasi dan Pembinaan (Bimtek, Sosialisasi, Konsultasi) Wawasan Kebangsaan dan Ketahanan Nasional	Jumlah desa yang difasilitasi pembinaan wawasan kebangsaan(kali)					4	19.934.900,00							0		0		0		KECAMATAN GONDANG		
		7.01.05.2.0.1.05	Penanganan Konflik Sosial sesuai Ketentuan Peraturan Perundang-Undangan	Jumlah konflik sosial yang difasilitasi penyelesaian(%)					100								0		0		0		KECAMATAN GONDANG		
		7.01.05.2.0.1.08	Pelaksanaan Tugas Forum Koordinasi Pimpinan di Kecamatan	Jumlah kegiatan forkompinda yang difasilitasi(kali)					12								0		0		0		KECAMATAN GONDANG		
Rata-rata Capaian Kinerja (%)											0														
Predikat Kinerja											Sangat Rendah														
30	Meningkatnya kualitas pelayanan publik	7.01.06	PROGRAM PEMBINAAN DAN PENGAWASAN PEMERINTAHAN DESA																						
		7.01.06.2.0.1	Fasilitasi, Rekomendasi dan Koordinasi Pembinaan dan Pengawasan Pemerintahan Desa	Jumlah desa yang difasilitasi urusan administrasi tata pemerintahan desa(%)					20	19.955.000,00							0		0		0		KECAMATAN GONDANG		
		7.01.06.2.0.1.02	Fasilitasi Administrasi Tata Pemerintahan Desa	Jumlah desa yg difasilitasi urusan administrasi tata pemerintahan desa(%)					100								0		0		0		KECAMATAN GONDANG		
		7.01.06.2.0.1.03	Fasilitasi Pengelolaan Keuangan Desa dan Pendayagunaan Aset Desa	Jumlah desa yang difasilitasi pengelolaan keuangan dan pendayagunaan aset desa(%)					100	9.955.000,00							0		0		0		KECAMATAN GONDANG		
		7.01.06.2.0.1.13	Fasilitasi Penyusunan Perencanaan Pembangunan Partisipatif	Jumlah desa yang difasilitasi urusan administrasi tata pemerintahan desa(%)					100	10.000.000,00			50	8.720.000,00			50	8.720.000,00	50	8.720.000,00	0		KECAMATAN GONDANG		
Rata-rata Capaian Kinerja (%)											0														
Predikat Kinerja											Sangat Rendah														
31	Meningkatnya kualitas pelayanan publik	0.00.01	PROGRAM PENUNJANG URUSAN PEMERINTAHAN DAERAH KABUPATEN/KOTA																						
		X.XX.01.2.0.1	Perencanaan, Penganggaran, dan Evaluasi Kinerja Perangkat Daerah	Jumlah dokumen yang dihasilkan di sub kegiatan(Dokumen)			3		3			1		2			3		3		0		KECAMATAN KALIDAWIR		
		X.XX.01.2.0.1.01	Penyusunan Dokumen Perencanaan Perangkat Daerah	Jumlah dokumen perencanaan perangkat daerah(dokumen)					5	5.000.000,00		1		2	2.514.000,00		3	2.514.000,00	3	2.514.000,00	0		KECAMATAN KALIDAWIR		
		X.XX.01.2.0.1.02	Koordinasi dan Penyusunan Dokumen RKA-SKPD	Jumlah dokumen evaluasi perangkat daerah(dokumen)					11	3.000.000,00		3		5	1.492.500,00		8	1.492.500,00	8	1.492.500,00	0		KECAMATAN KALIDAWIR		
		X.XX.01.2.0.2	Administrasi Keuangan Perangkat Daerah	Jumlah dokumen administrasi keuangan(Dokumen)					5					2			2		2		0		KECAMATAN KALIDAWIR		
		X.XX.01.2.0.2.01	Penyediaan Gaji dan Tunjangan ASN	Jumlah bulan pemenuhan gaji dan tunjangan ASN(bulan)					12	2.472.788.713,00		3	513.325.357,00	6	751.567.316,00		9	1.264.892.673,00	9	1.264.892.673,00	0		KECAMATAN KALIDAWIR		
		X.XX.01.2.0.2.02	Penyediaan Administrasi Pelaksanaan Tugas ASN	Jumlah dokumen administrasi pelaksanaan tugas ASN(dokumen)					2	29.250.000,00		1	4.500.000,00	1	8.250.000,00		2	12.750.000,00	2	12.750.000,00	0		KECAMATAN KALIDAWIR		
		X.XX.01.2.0.2.04	Koordinasi dan Pelaksanaan Akuntansi SKPD	Jumlah dokumen akuntansi dan pelaporan keuangan(dokumen)					15	500.000,00		3	340.000,00	0	-		3	340.000,00	3	340.000,00	0		KECAMATAN KALIDAWIR		
		X.XX.01.2.0.5	Administrasi Kepegawaian Perangkat Daerah	Jumlah pakaian dinas(stel)					25			0					0		0		0		KECAMATAN KALIDAWIR		
		X.XX.01.2.0.5.02	Pengadaan Pakaian Dinas Beserta Atribut Kelengkapannya	indeks kepuasan layanan kesekretariatan(stel)					25	12.500.000,00		0		25	12.000.000,00		25	12.000.000,00	25	12.000.000,00	0		KECAMATAN KALIDAWIR		
		X.XX.01.2.0.6	Administrasi Umum Perangkat Daerah	persentase penyediaan administrasi umum yang sesuai SOP(%)					100			25					25		25		0		KECAMATAN KALIDAWIR		
		X.XX.01.2.0.6.01	Penyediaan Komponen Instalasi Listrik/Penerangan Bangunan Kantor	Jumlah komponen instalasi listrik/penerangan bangunan kantor yang tersedia(paket)					1	1.226.900,00		0		0			0		0		0		KECAMATAN KALIDAWIR		
		X.XX.01.2.0.6.02	Penyediaan Peralatan dan Perlengkapan Kantor	Jumlah peralatan dan perlengkapan kantor yang tersedia(paket)					1	88.320.000,00		1	4.284.000,00	1	6.057.000,00		2	10.341.000,00	2	10.341.000,00	0		KECAMATAN KALIDAWIR		
		X.XX.01.2.0.6.05	Penyediaan Barang Cetak dan Pengecetakan	Jumlah barang cetakan dan pengecetakan(eksemplar)					20	5.984.100,00		0		0			0		0		0		KECAMATAN KALIDAWIR		
		X.XX.01.2.0.6.08	Fasilitasi Kunjungan Tamu	Jumlah makanan dan minuman(paket)					1	13.375.000,00		1	3.562.500,00	1	3.650.000,00		2	7.212.500,00	2	7.212.500,00	0		KECAMATAN KALIDAWIR		
		X.XX.01.2.0.7	Pengadaan Barang Milik Daerah Penunjang Urusan Pemerintah Daerah	Jumlah mebel yang dibeli(unit)					14								0		0		0		KECAMATAN KALIDAWIR		
		X.XX.01.2.0.7.05	Pengadaan Mebel	Jumlah mebel yang dibeli(unit)					14	58.100.000,00		0		0			0		0		0		KECAMATAN KALIDAWIR		
		X.XX.01.2.0.8	Penyediaan Jasa Penunjang Urusan Pemerintahan Daerah	Persentase jasa penunjang yang tersedia(%)					100								0		0		0		KECAMATAN KALIDAWIR		

No	Sasaran	Kode	Urusan / Bidang Urusan / Pemerintahan Daerah dan Program / Kegiatan	Indikator Kinerja Program(outcome) / Kegiatan(output)	Target RPJMD Kabupaten Kota pada Tahun 2023 (Akhir Periode RPJMD)		Realisasi Capaian Kinerja Kinerja RPJMD Kabupaten/Kota sampai dengan RKPD Kabupaten / Kota Tahun Lalu (2020)		Target Kinerja dan Anggaran RKPD Kabupaten/Kota Tahun berjalan (Tahun 2021) yang dievaluasi		Realisasi Kinerja Pada Triwulan				Realisasi Capaian Kinerja dan Anggaran RKPD Kabupaten/Kota yang dievaluasi		Realisasi Kinerja dan Anggaran RPJMD Kabupaten/Kota s/d tahun 2021 (Akhir Tahun Pelaksanaan RKPD Tahun 2021)		Tingkat Capaian Kinerja Dan Realisasi Anggaran RPJMD Kabupaten/Kota s/d tahun 2021 (%)		Perangkat Daerah Penanggung Jawab				
					6		7		8		I		II		III		IV		13 = (9 + 10 + 11 + 12)			14 = (7 + 13)		15 = (14 / 6 * 100%)	
					K	Rp.	K	Rp.	K	Rp.	K	Rp.	K	Rp.	K	Rp.	K	Rp.	K	Rp.		K	Rp.	K	Rp.
1	2	3	4	5																		16			
		X.XX.01.2.0 8.02	Penyediaan Jasa Komunikasi, Sumber Daya Air dan Listrik	Jumlah komponen instalasi listrik/penerangan bangunan kantor yang tersedia(bulan)				12	63.750.000,00	3	14.743.420,00	6	12.757.126,00					9	27.500.546,00	9	27.500.546,00	0	-	KECAMATAN KALIDAWIR	
		X.XX.01.2.0 8.03	Penyediaan Jasa Peralatan dan Perlengkapan Kantor	Jumlah bulan pemenuhan jasa peralatan dan perlengkapan kantor(bulan)				12	5.640.000,00	3	2.400.000,00	6	1.000.000,00					9	3.400.000,00	9	3.400.000,00	0	-	KECAMATAN KALIDAWIR	
		X.XX.01.2.0 9	Pemeliharaan Barang Milik Daerah Penunjang Urusan Pemerintahan Daerah	Jumlah bangunan gedung kantor/bangunan lainnya yang terpelihara(unit)				1				1						1		1		0	-	KECAMATAN KALIDAWIR	
		X.XX.01.2.0 9.02	Penyediaan Jasa Pemeliharaan, Biaya Pemeliharaan, Pajak, dan Perizinan Kendaraan Dinas Operasional atau Lapangan	Jumlah kendaraan dinas operasional atau lapangan yang terpelihara(unit)				7	22.600.000,00	7	1.400.000,00	7	1.792.500,00					14	3.192.500,00	14	3.192.500,00	0	-	KECAMATAN KALIDAWIR	
		X.XX.01.2.0 9.09	Pemeliharaan/Rehabilitasi Gedung Kantor dan Bangunan Lainnya	Jumlah gedung/kantor yang dipelihara(unit)				1	39.451.800,00	1	9.588.555,00	1	29.791.945,00					2	39.380.500,00	2	39.380.500,00	0	-	KECAMATAN KALIDAWIR	
Rata-rata Capaian Kinerja (%)																			0						
Predikat Kinerja																			Sangat Rendah						
32	Meningkatnya kualitas pelayanan publik	7.01.03	PROGRAM PEMBERDAYAAN MASYARAKAT DESA DAN KELURAHAN																						
		7.01.03.2.0 1	Koordinasi Kegiatan Pemberdayaan Desa	Jumlah Kegiatan Pemberdayaan Desa yang difasilitasi(kegiatan)				1				0						0		0		0	-	KECAMATAN KALIDAWIR	
		7.01.03.2.0 1.01	Peningkatan Partisipasi Masyarakat dalam Forum Musyawarah Perencanaan Pembangunan di Desa	Prosentase Desa yang tertib Administrasi sesuai Peraturan Perundang-undangan yang berlaku(orang)				100	25.000.000,00	25	5.915.000,00	0	-					25	5.915.000,00	25	5.915.000,00	0	-	KECAMATAN KALIDAWIR	
		7.01.03.2.0 1.03	Peningkatan Efektifitas Kegiatan Pemberdayaan Masyarakat di Wilayah Kecamatan	Jumlah partisipasi kegiatan pemberdayaan masyarakat desa(kegiatan)				1	28.136.200,00	0	-	0	-					0	-	0	-	0	-	KECAMATAN KALIDAWIR	
Rata-rata Capaian Kinerja (%)																			0						
Predikat Kinerja																			Sangat Rendah						
33	Meningkatnya kualitas pelayanan publik	7.01.04	PROGRAM KOORDINASI KETENTERAMAN DAN KETERTIBAN UMUM																						
		7.01.04.2.0 1	Koordinasi Upaya Penyelenggaraan Ketenteraman dan Ketertiban Umum	Jumlah Koordinasi Penyelenggaraan Tertib yang difasilitasi(kali)				2				1						1		1		0	-	KECAMATAN KALIDAWIR	
		7.01.04.2.0 1.01	Sinergitas dengan Kepolisian Negara Republik Indonesia, Tentara Nasional Indonesia dan Instansi Vertikal di Wilayah Kecamatan	Prosentase Desa yang tertib Administrasi sesuai Peraturan Perundang-undangan yang berlaku(kali)				2	50.000.000,00	0	-	1	29.200.000,00					1	29.200.000,00	1	29.200.000,00	0	-	KECAMATAN KALIDAWIR	
		7.01.04.2.0 1.02	Harmonisasi Hubungan Dengan Tokoh Agama dan Tokoh Masyarakat	Prosentase Desa yang tertib Administrasi sesuai Peraturan Perundang-undangan yang berlaku(orang)				50	-	0	-	0	-					0	-	0	-	0	-	KECAMATAN KALIDAWIR	
Rata-rata Capaian Kinerja (%)																			0						
Predikat Kinerja																			Sangat Rendah						
34	Meningkatnya kualitas pelayanan publik	7.01.05	PROGRAM PENYELENGGARAAN URUSAN PEMERINTAHAN UMUM																						
		7.01.05.2.0 1	Penyelenggaraan Urusan Pemerintahan Umum sesuai Penuhapan Kepala Daerah	Jumlah Kegiatan Urusan Pemerintahan Umum yang difasilitasi(kegiatan)				2				1						1		1		0	-	KECAMATAN KALIDAWIR	
		7.01.05.2.0 1.02	Fasilitasi, Koordinasi dan Pembinaan (Bimtek, Sosialisasi, Konsultasi) Wawasan Kebangsaan dan Ketahanan Nasional	Prosentase Desa yang tertib Administrasi sesuai Peraturan Perundang-undangan yang berlaku(des)				17	20.000.000,00	0	-	0	-					0	-	0	-	0	-	KECAMATAN KALIDAWIR	
		7.01.05.2.0 1.08	Pelaksanaan Tugas Forum Koordinasi Pimpinan di Kecamatan	Prosentase Desa yang tertib Administrasi sesuai Peraturan Perundang-undangan yang berlaku(kegiatan)				24	-	0	-	0	-					0	-	0	-	0	-	KECAMATAN KALIDAWIR	
Rata-rata Capaian Kinerja (%)																			0						
Predikat Kinerja																			Sangat Rendah						
35	Meningkatnya kualitas pelayanan publik	7.01.06	PROGRAM PEMBINAAN DAN PENGAWASAN PEMERINTAHAN DESA																						
		7.01.06.2.0 1	Fasilitasi, Rekomendasi dan Koordinasi Pembinaan dan Pengawasan Pemerintahan Desa	Jumlah Desa yang dievaluasi kinerja administrasinya(des)				17		0		17						17		17		0	-	KECAMATAN KALIDAWIR	

No	Sasaran	Kode	Urusan / Bidang Urusan / Pemerintahan Daerah dan Program / Kegiatan	Indikator Kinerja Program(outcome) / Kegiatan(output)	Target RPJMD Kabupaten Kota pada Tahun 2023 (Akhir Periode RPJMD)		Realisasi Capaian Kinerja Kinerja RPJMD Kabupaten/Kota sampai dengan RKPD Kabupaten / Kota Tahun Lalu (2020)		Target Kinerja dan Anggaran RKPD Kabupaten/Kota Tahun berjalan (Tahun 2021) yang dievaluasi		Realisasi Kinerja Pada Triwulan				Realisasi Capaian Kinerja dan Anggaran RKPD Kabupaten/Kota yang dievaluasi		Realisasi Kinerja dan Anggaran RPJMD Kabupaten/Kota s/d tahun 2021 (Akhir Tahun Pelaksanaan RKPD Tahun 2021)		Tingkat Capaian Kinerja Dan Realisasi Anggaran RPJMD Kabupaten/Kota s/d tahun 2021 (%)		Perangkat Daerah Penanggung Jawab				
					6		7		8		I		II		III		IV		13 = (9 + 10 + 11 + 12)			14 = (7 + 13)		15 = (14 / 6 * 100%)	
					K	Rp.	K	Rp.	K	Rp.	K	Rp.	K	Rp.	K	Rp.	K	Rp.	K	Rp.		K	Rp.	K	Rp.
1	2	7.01.06.2.0 1.02	Fasilitasi Administrasi Tata Pemerintahan Desa	Prosentase Desa yang tertib Administrasi sesuai Peraturan Perundang-undangan yang berlaku(desas)			17	10.000.000,00	0		17	7.600.000,00					17	7.600.000,00	17	7.600.000,00	0		KECAMATAN KALIDAWIR		
		7.01.06.2.0 1.13	Fasilitasi Penyusunan Perencanaan Pembangunan Partisipatif	Prosentase Desa yang tertib Administrasi sesuai Peraturan Perundang-undangan yang berlaku(desas)			17	10.000.000,00	0		0						0		0		0		KECAMATAN KALIDAWIR		
Rata-rata Capaian Kinerja (%)																			0						
Predikat Kinerja																			Sangat Rendah						
36	Meningkatnya kualitas pelayanan publik	0.00.01	PROGRAM PENUNJANG URUSAN PEMERINTAHAN DAERAH KABUPATEN/KOTA																						
		X.XX.01.2.0 1	Perencanaan, Penganggaran, dan Evaluasi Kinerja Perangkat Daerah	Jumlah dokumen Perencanaan, Penganggaran, evaluasi dan laporan kinerja(dokumen)		0	12		0								0		0		0		KECAMATAN KARANGREJO		
		X.XX.01.2.0 1.01	Penyusunan Dokumen Perencanaan Perangkat Daerah	Jumlah dokumen perencanaan PD(Dokumen)		0	12	17.280.000,00	0		6	5.000.000,00					6	5.000.000,00	6	5.000.000,00	0		KECAMATAN KARANGREJO		
		X.XX.01.2.0 2	Administrasi Keuangan Perangkat Daerah	Jumlah dokumen administrasi keuangan(dokumen)		0	2		1								1		1		0		KECAMATAN KARANGREJO		
		X.XX.01.2.0 2.01	Penyediaan Gaji dan Tunjangan ASN	Jumlah bulan pemenuhan gaji dan tunjangan ASN(bulan)		0	14	2.643.278.019,00	3	579.526.384,00	6	878.335.157,00					9	1.457.861.541,00	9	1.457.861.541,00	0		KECAMATAN KARANGREJO		
		X.XX.01.2.0 2.03	Pelaksanaan Penatausahaan dan Pengujian/Verifikasi Keuangan SKPD	Jumlah bahan pelaksanaan verifikasi(dokumen)			5										0		0		0		KECAMATAN KARANGREJO		
		X.XX.01.2.0 2.04	Koordinasi dan Pelaksanaan Akuntansi SKPD	Jumlah dokumen akuntansi dan pelaporan keuangan(dokumen)			5										0		0		0		KECAMATAN KARANGREJO		
		X.XX.01.2.0 2.06	Pengelolaan dan Penyediaan Bahan Tanggapan Pemeriksaan	Jumlah bahan tanggapan pemeriksaan(dokumen)			5										0		0		0		KECAMATAN KARANGREJO		
		X.XX.01.2.0 2.07	Koordinasi dan Penyusunan Laporan Keuangan Bulanan/Triwulanan/Semesteran SKPD	Jumlah laporan keuangan(dokumen)		0	5	4.000.000,00	2	1.330.000,00	4	1.770.000,00					6	3.100.000,00	6	3.100.000,00	0		KECAMATAN KARANGREJO		
		X.XX.01.2.0 2.08	Penyusunan Pelaporan dan Analisis Prognosis Realisasi Anggaran	Jumlah dokumen anggaran(dokumen)			4										0		0		0		KECAMATAN KARANGREJO		
		X.XX.01.2.0 5	Administrasi Kepegawaian Perangkat Daerah	Jumlah dokumen administrasi kepegawaian pd(dokumen)		0	2		1								1		1		0		KECAMATAN KARANGREJO		
		X.XX.01.2.0 5.01	Peningkatan Sarana dan Prasarana Disiplin Pegawai	Jumlah mesin / kartu absensi(Unit)			1										0		0		0		KECAMATAN KARANGREJO		
		X.XX.01.2.0 5.02	Pengadaan Pakaian Dinas Beserta Atribut Kelengkapannya	Jumlah pakaian Dinas(Stel)		0	125	16.500.000,00	18	9.000.000,00	25	7.500.000,00					43	16.500.000,00	43	16.500.000,00	0		KECAMATAN KARANGREJO		
		X.XX.01.2.0 6	Administrasi Umum Perangkat Daerah	prosentase tercukupinya administrasi pemerintahan(stel)			30		18		25						43		43		0		KECAMATAN KARANGREJO		
		X.XX.01.2.0 6.01	Administrasi Umum Perangkat Daerah	presentase penyediaan administrasi umum yang sesuai SOP(%)			100		30								30		30		0		KECAMATAN KARANGREJO		
		X.XX.01.2.0 6.02	Penyediaan Komponen Instalasi Listrik/Penerangan Bangunan Kantor	Jumlah komponen instalasi listrik / penerangan bangunan Kantor(Unit)			20	2.314.000,00	5	964.000,00	10	1.206.000,00					15	2.170.000,00	15	2.170.000,00	0		KECAMATAN KARANGREJO		
		X.XX.01.2.0 6.03	Penyediaan Peralatan dan Perlengkapan Kantor	Jumlah alat tulis kantor(Unit)			1500	29.325.000,00	40	6.586.000,00	800	10.095.000,00					840	16.681.000,00	840	16.681.000,00	0		KECAMATAN KARANGREJO		
		X.XX.01.2.0 6.04	Penyediaan Peralatan Rumah Tangga	Jumlah peralatan rumah tangga(Unit)			100	2.500.000,00	0		100	2.500.000,00					100	2.500.000,00	100	2.500.000,00	0		KECAMATAN KARANGREJO		
		X.XX.01.2.0 6.05	Penyediaan Bahan Logistik Kantor	Jumlah bulan pemenuhan jasa kebersihan kantor(Bulan)			12	14.450.000,00	3	4.802.000,00	6	4.706.000,00					9	9.508.000,00	9	9.508.000,00	0		KECAMATAN KARANGREJO		
		X.XX.01.2.0 6.08	Penyediaan Barang Cetak dan Penggandaan	Jumlah barang cetakan dan penggandaan(Eksemplar)			3000	14.400.000,00	800	3.300.000,00	1500	4.629.000,00					2300	7.929.000,00	2300	7.929.000,00	0		KECAMATAN KARANGREJO		
		X.XX.01.2.0 6.09	Fasilitasi Kunjungan Tamu	Jumlah rapat koordinasi(Kali)			24	27.950.000,00	0		8	9.012.500,00					8	9.012.500,00	8	9.012.500,00	0		KECAMATAN KARANGREJO		
		X.XX.01.2.0 7	Penyelenggaraan Rapat Koordinasi dan Konsultasi SKPD	Jumlah koordinasi dan konsultasi ke luar daerah(Kali)			10	23.368.000,00	0		3	9.830.000,00					3	9.830.000,00	3	9.830.000,00	0		KECAMATAN KARANGREJO		
		X.XX.01.2.0 7.02	Pengadaan Barang Milik Daerah Penunjang Urusan Pemerintah Daerah	Jumlah barang yang diperoleh(unit)			4										0		0		0		KECAMATAN KARANGREJO		
		X.XX.01.2.0 7.10	Pengadaan Kendaraan Dinas Operasional atau Lapangan	Jumlah kendaraan(Unit)			4										0		0		0		KECAMATAN KARANGREJO		
		X.XX.01.2.0 7.11	Pengadaan Sarana dan Prasarana Gedung Kantor atau Bangunan Lainnya	Jumlah peralatan gedung kantor(Unit)			3										0		0		0		KECAMATAN KARANGREJO		
		X.XX.01.2.0	Pengadaan Sarana dan Prasarana Pendukung Gedung Kantor atau Bangunan Lainnya	Jumlah perlengkapan gedung(Unit)			1										0		0		0		KECAMATAN KARANGREJO		

No	Sasaran	Kode	Urusan / Bidang Urusan / Pemerintahan Daerah dan Program / Kegiatan	Indikator Kinerja Program(outcome) / Kegiatan(output)	Target RPJMD Kabupaten Kota pada Tahun 2023 (Akhir Periode RPJMD)		Realisasi Capaian Kinerja Kinerja RPJMD Kabupaten/Kota sampai dengan RKPD Kabupaten / Kota Tahun Lalu (2020)		Target Kinerja dan Anggaran RKPD Kabupaten/Kota Tahun berjalan (Tahun 2021) yang dievaluasi		Realisasi Kinerja Pada Triwulan				Realisasi Capaian Kinerja dan Anggaran RKPD Kabupaten/Kota yang dievaluasi		Realisasi Kinerja dan Anggaran RPJMD Kabupaten/Kota s/d tahun 2021 (Akhir Tahun Pelaksanaan RKPD Tahun 2021)		Tingkat Capaian Kinerja Dan Realisasi Anggaran RPJMD Kabupaten/Kota s/d tahun 2021 (%)		Perangkat Daerah Penanggung Jawab				
					6		7		8		9		10		11		12		13 = (9 + 10 + 11 + 12)			14 = (7 + 13)		15 = (14 / 6 * 100%)	
					K	Rp.	K	Rp.	K	Rp.	K	Rp.	K	Rp.	K	Rp.	K	Rp.	K	Rp.		K	Rp.	K	Rp.
1	2	3	4	5	K	Rp.	K	Rp.	K	Rp.	K	Rp.	K	Rp.	K	Rp.	K	Rp.	K	Rp.	K	Rp.	16		
		X.XX.01.2.0.8	Penyediaan Jasa Penunjang Urusan Pemerintahan Daerah	presentase jasa penunjang yang tersedia(%)					100		30					30			30				0	KECAMATAN KARANGREJO	
		X.XX.01.2.0.8.02	Penyediaan Jasa Komunikasi, Sumber Daya Air dan Listrik	jumlah bulan pemenuhan jasa komunikasi, sumber daya iar dan listrik(bulan)					12	72.425.000,00	3	18.341.689,00	6	15.254.000,00			9	33.595.689,00	9	33.595.689,00	0	-	KECAMATAN KARANGREJO		
		X.XX.01.2.0.8.03	Penyediaan Jasa Peralatan dan Perlengkapan Kantor	Jumlah bulan pemenuhan jasa peralatan dan perlengkapan kantor(bulan)					5	22.240.000,00	2	3.630.000,00	3	6.005.000,00			5	9.635.000,00	5	9.635.000,00	0	-	KECAMATAN KARANGREJO		
		X.XX.01.2.0.9	Pemeliharaan Barang Milik Daerah Penunjang Urusan Pemerintahan Daerah	presentase barang milik daerah yang terpelihara(%)					100		25		50			75			75			0	KECAMATAN KARANGREJO		
		X.XX.01.2.0.9.02	Penyediaan Jasa Pemeliharaan, Biaya Pemeliharaan, Pajak, dan Perizinan Kendaraan Dinas Operasional atau Lapangan	Jumlah pemeliharaan dan perizinan kendaraan Dinas / operasional(Unit)					3	33.248.000,00	1	5.900.000,00	2	9.348.000,00			3	15.248.000,00	3	15.248.000,00	0	-	KECAMATAN KARANGREJO		
		X.XX.01.2.0.9.03	Penyediaan Jasa Pemeliharaan, Biaya Pemeliharaan dan Perizinan Alat Besar	jumlah perbaikan peralatan Kantor(Unit)					8							0		0				0	KECAMATAN KARANGREJO		
				Jumlah kendaraan Dinas / operasional yang dipelihara(Unit)					10							0		0				0			
		X.XX.01.2.0.9.05	Pemeliharaan Mebel	Jumlah meubeler yang dipelihara(Unit)					20							0		0				0	KECAMATAN KARANGREJO		
		X.XX.01.2.0.9.07	Pemeliharaan Aset Tetap Lainnya	Jumlah perlengkapan gedung Kantor yang dipelihara(Unit)					1							0		0				0	KECAMATAN KARANGREJO		
		X.XX.01.2.0.9.09	Pemeliharaan/Rehabilitasi Gedung Kantor dan Bangunan Lainnya	Jumlah rumah Dinas yang dipelihara(Unit)					1							0		0				0	KECAMATAN KARANGREJO		
		X.XX.01.2.0.9.10	Pemeliharaan/Rehabilitasi Sarana dan Prasarana Gedung Kantor atau Bangunan Lainnya	Jumlah rumah jabatan yang dipelihara(Unit)					1	20.000.000,00	0	-	0	-		0		0				0	KECAMATAN KARANGREJO		
		X.XX.01.2.0.9.11	Pemeliharaan/Rehabilitasi Sarana dan Prasarana Pendukung Gedung Kantor atau Bangunan Lainnya	Jumlah peralatan rumah jabatan / dinas yang dipelihara(Unit)					20							0		0				0	KECAMATAN KARANGREJO		
Rata-rata Capaian Kinerja (%)																			0						
Predikat Kinerja																			Sangat Rendah						
37	Meningkatnya kualitas pelayanan publik	7.01.02	PROGRAM PENYELENGGARAAN PEMERINTAHAN DAN PELAYANAN PUBLIK																						
		7.01.02.2.0.4	Pelaksanaan Urusan Pemerintahan yang Dilimpahkan kepada Camat																				KECAMATAN KARANGREJO		
		7.01.02.2.0.4.01	Pelaksanaan Urusan Pemerintahan yang terkait dengan Pelayanan Perizinan Non Usaha	presentase pelayanan publik yang memenuhi standar pelayanan(Dokumen)					4	5.000.000,00	4	5.000.000,00	0	-		4	5.000.000,00	4	5.000.000,00	0	-	KECAMATAN KARANGREJO			
		7.01.02.2.0.4.02	Pelaksanaan Urusan Pemerintahan yang terkait dengan Nonperizinan	presentase pelayanan publik yang memenuhi standar pelayanan(%)					100	5.000.000,00	100	5.000.000,00	0	-		100	5.000.000,00	100	5.000.000,00	0	-	KECAMATAN KARANGREJO			
Rata-rata Capaian Kinerja (%)																			0						
Predikat Kinerja																			Sangat Rendah						
38	Meningkatnya kualitas pelayanan publik	7.01.03	PROGRAM PEMBERDAYAAN MASYARAKAT DESA DAN KELURAHAN																						
		7.01.03.2.0.1	Koordinasi Kegiatan Pemberdayaan Desa																				KECAMATAN KARANGREJO		
		7.01.03.2.0.1.01	Peningkatan Partisipasi Masyarakat dalam Forum Musyawarah Perencanaan Pembangunan di Desa	presentase desa yang tertib administrasi sesuai peraturan yang berlaku(%)					100	25.000.000,00	25	8.175.000,00	0	-		25	8.175.000,00	25	8.175.000,00	0	-	KECAMATAN KARANGREJO			
		7.01.03.2.0.1.03	Peningkatan Efektifitas Kegiatan Pemberdayaan Masyarakat di Wilayah Kecamatan	presentase desa yang tertib administrasi sesuai peraturan yang berlaku(%)					100							0		0				0	KECAMATAN KARANGREJO		
Rata-rata Capaian Kinerja (%)																			0						
Predikat Kinerja																			Sangat Rendah						
39	Meningkatnya kualitas pelayanan publik	7.01.04	PROGRAM KOORDINASI KETENTERAMAN DAN KETERTIBAN UMUM																						
		7.01.04.2.0.1	Koordinasi Upaya Penyelenggaraan Ketenteraman dan Ketertiban Umum	Jumlah koordinasi sinergitas yang difasilitasi(Kali)					13		0		3			3		3				0	KECAMATAN KARANGREJO		
		7.01.04.2.0.1.01	Sinergitas dengan Kepolisian Negara Republik Indonesia, Tentara Nasional Indonesia dan Instansi Vertikal di Wilayah Kecamatan	Jumlah koordinasi sinergitas yang difasilitasi(Kali)					13	50.000.000,00				16.630.000,00		0	16.630.000,00	0	16.630.000,00	0		0	KECAMATAN KARANGREJO		



No	Sasaran	Kode	Urusan / Bidang Urusan / Pemerintahan Daerah dan Program / Kegiatan	Indikator Kinerja Program(outcome) / Kegiatan(output)	Target RPJMD Kabupaten Kota pada Tahun 2023 (Akhir Periode RPJMD)		Realisasi Capaian Kinerja Kinerja RPJMD Kabupaten/Kota sampai dengan RKPD Kabupaten / Kota Tahun Lalu (2020)		Target Kinerja dan Anggaran RPKD Kabupaten/Kota Tahun berjalan (Tahun 2021) yang dievaluasi		Realisasi Kinerja Pada Triwulan				Realisasi Capaian Kinerja dan Anggaran RPKD Kabupaten/Kota yang dievaluasi		Realisasi Kinerja dan Anggaran RPJMD Kabupaten/Kota s/d tahun 2021 (Akhir Tahun Pelaksanaan RKPD Tahun 2021)		Tingkat Capaian Kinerja Dan Realisasi Anggaran RPJMD Kabupaten/Kota s/d tahun 2021 (%)		Perangkat Daerah Penanggung Jawab				
					6		7		8		I		II		III		IV		13 = (9 + 10 + 11 + 12)			14 = (7 + 13)		15 = (14 / 6 * 100%)	
					K	Rp.	K	Rp.	K	Rp.	K	Rp.	K	Rp.	K	Rp.	K	Rp.	K	Rp.		K	Rp.	K	Rp.
1		7.01.04.2.0 1.02	Harmonisasi Hubungan Dengan Tokoh Agama dan Tokoh Masyarakat	Jumlah peserta Harmonisasi Hubungan Dengan Tokoh Agama dan Tokoh Masyarakat(Organ)					50								0		0		0		KECAMATAN KARANGREJO		
Rata-rata Capaian Kinerja (%)																					0				
Predikat Kinerja																					Sangat Rendah				
40	Meningkatnya kualitas pelayanan publik	7.01.05	PROGRAM PENYELENGGARAAN URUSAN PEMERINTAHAN UMUM																						
		7.01.05.2.0 1	Penyelenggaraan Urusan Pemerintahan Umum sesuai Penugasan Kepala Daerah																				KECAMATAN KARANGREJO		
		7.01.05.2.0 1.02	Fasilitasi, Koordinasi dan Pembinaan (Bimtek, Sosialisasi, Konsultasi) Wawasan Kebangsaan dan Ketahanan Nasional	Jumlah Desa Yang difasilitasi pembinaan wawasan kebangsaan(Kali)				13	20.000.000,00	0		0					0		0		0		KECAMATAN KARANGREJO		
		7.01.05.2.0 1.05	Penanganan Konflik Sosial sesuai Ketentuan Peraturan Perundang-Undangan	Jumlah konflik sosial yang difasilitasi penyelesaiannya(Kegiatan)				2									0		0		0		KECAMATAN KARANGREJO		
		7.01.05.2.0 1.08	Pelaksanaan Tugas Forum Koordinasi Pimpinan di Kecamatan	Jumlah kegiatan forkopimcam yang difasilitasi(kegiatan)				5									0		0		0		KECAMATAN KARANGREJO		
Rata-rata Capaian Kinerja (%)																					0				
Predikat Kinerja																					Sangat Rendah				
41	Meningkatnya kualitas pelayanan publik	7.01.06	PROGRAM PEMBINAAN DAN PENGAWASAN PEMERINTAHAN DESA																						
		7.01.06.2.0 1	Fasilitasi, Rekomendasi dan Koordinasi Pembinaan dan Pengawasan Pemerintahan Desa	Jumlah desa yang dievaluasi kinerja administrasinya(des)				13									0		0		0		KECAMATAN KARANGREJO		
		7.01.06.2.0 1.02	Fasilitasi Administrasi Tata Pemerintahan Desa	Jumlah desa yang difasilitasi urusan administrasi tata pemerintahan desa(Desa)				13									0		0		0		KECAMATAN KARANGREJO		
		7.01.06.2.0 1.03	Fasilitasi Pengelolaan Keuangan Desa dan Pendayagunaan Aset Desa	Jumlah desa yang difasilitasi pengelolaan keuangan dan pendayagunaan aset desa(Desa)				13	10.000.000,00	0		6	4.732.500,00				6	4.732.500,00	6	4.732.500,00	0		KECAMATAN KARANGREJO		
		7.01.06.2.0 1.13	Fasilitasi Penyusunan Perencanaan Pembangunan Partisipatif	Jumlah desa yang difasilitasi penyusunan dokumen perencanaan(Desa)				13	10.000.000,00	0		13	10.000.000,00				13	10.000.000,00	13	10.000.000,00	0		KECAMATAN KARANGREJO		
Rata-rata Capaian Kinerja (%)																					0				
Predikat Kinerja																					Sangat Rendah				
42	Meningkatnya kualitas pelayanan publik	0.00.01	PROGRAM PENUNJANG URUSAN PEMERINTAHAN DAERAH KABUPATEN/KOTA																						
		X.XX.01.2.0 1	Perencanaan, Penganggaran, dan Evaluasi Kinerja Perangkat Daerah	Jumlah dokumen perencanaan daerah(Dokumen)				11		2		3					5		5		0		KECAMATAN KAUMAN		
		X.XX.01.2.0 1.01	Penyusunan Dokumen Perencanaan Perangkat Daerah	Jumlah dokumen perencanaan daerah(Dokumen)				4	2.000.000,00	1	240.000,00	1	340.000,00				2	580.000,00	2	580.000,00	0		KECAMATAN KAUMAN		
		X.XX.01.2.0 1.07	Evaluasi Kinerja Perangkat Daerah	Jumlah dokumen evaluasi kinerja Perangkat Daerah(Dokumen)				7	3.000.000,00	1	280.000,00	1	330.000,00				2	610.000,00	2	610.000,00	0		KECAMATAN KAUMAN		
		X.XX.01.2.0 2	Administrasi Keuangan Perangkat Daerah	Jumlah Pakaian Dinas(stel)				70		3		0					3		3		0		KECAMATAN KAUMAN		
		X.XX.01.2.0 2.01	Penyediaan Gaji dan Tunjangan ASN	Jumlah bulan pemenuhan gaji dan tunjangan ASN(Bulan)				12	3.031.148.868,00	3	595.761.000,00	3	857.531.160,00				6	1.453.292.160,00	6	1.453.292.160,00	0		KECAMATAN KAUMAN		
		X.XX.01.2.0 2.02	Penyediaan Administrasi Pelaksanaan Tugas ASN	Jumlah dokumen administrasi pelaksanaan tugas(Dokumen)				12	12.300.000,00	0		3	3.950.000,00				3	3.950.000,00	3	3.950.000,00	0		KECAMATAN KAUMAN		
		X.XX.01.2.0 2.03	Pelaksanaan Penatausahaan dan Pengujian/Verifikasi Keuangan SKPD	Jumlah dokumen verifikasi SKPD(Dokumen)				12		0		0					0		0		0		KECAMATAN KAUMAN		
		X.XX.01.2.0 2.04	Koordinasi dan Pelaksanaan Akuntansi SKPD	Jumlah dokumen akuntansi SKPD(Dokumen)				18		0		0					0		0		0		KECAMATAN KAUMAN		
		X.XX.01.2.0 5	Administrasi Kepegawaian Perangkat Daerah	Jumlah Pakaian Dinas(Stel)				70		0		70					70		70		0		KECAMATAN KAUMAN		
		X.XX.01.2.0 5.02	Pengadaan Pakaian Dinas Beserta Atribut Kelengkapannya	Jumlah Pakaian Dinas(stel)				70	21.000.000,00	0		70	21.000.000,00				70	21.000.000,00	70	21.000.000,00	0		KECAMATAN KAUMAN		
		X.XX.01.2.0 5.09	Pendidikan dan Pelatihan Pegawai Berdasarkan Tugas dan Fungsi	Jumlah pendidikan dan pelatihan yang diikuti(kegiatan)				1		0		0					0		0		0		KECAMATAN KAUMAN		
		X.XX.01.2.0 5.10	Sosialisasi Peraturan Perundang-Undangan	Jumlah Sosialisasi peraturan perundang-undangan(kegiatan)				1		0		0					0		0		0		KECAMATAN KAUMAN		
		X.XX.01.2.0 5.11	Bimbingan Teknis Implementasi Peraturan Perundang-Undangan	Jumlah Bimtek implementasi Perundang-undangan(kegiatan)				1	5.042.000,00	0		0					0		0		0		KECAMATAN KAUMAN		

No	Sasaran	Kode	Urusan / Bidang Urusan / Pemerintahan Daerah dan Program / Kegiatan	Indikator Kinerja Program(outcome) / Kegiatan(output)	Target RPJMD Kabupaten Kota pada Tahun 2023 (Akhir Periode RPJMD)		Realisasi Capaian Kinerja Kinerja RPJMD Kabupaten/Kota sampai dengan RKPD Kabupaten / Kota Tahun Lalu (2020)		Target Kinerja dan Anggaran RPKD Kabupaten/Kota Tahun berjalan (Tahun 2021) yang dievaluasi		Realisasi Kinerja Pada Triwulan				Realisasi Capaian Kinerja dan Anggaran RPKD Kabupaten/Kota yang dievaluasi		Realisasi Kinerja dan Anggaran RPJMD Kabupaten/Kota s/d tahun 2021 (Akhir Tahun Pelaksanaan RPKD Tahun 2021)		Tingkat Capaian Kinerja Dan Realisasi Anggaran RPJMD Kabupaten/Kota s/d tahun 2021 (%)		Perangkat Daerah Penanggung Jawab				
					6		7		8		I		II		III		IV		13 = (9 + 10 + 11 + 12)			14 = (7 + 13)		15 = (14 / 6 * 100%)	
					K	Rp.	K	Rp.	K	Rp.	K	Rp.	K	Rp.	K	Rp.	K	Rp.	K	Rp.		K	Rp.	K	Rp.
		X.XX.01.2.0 6	Administrasi Umum Perangkat Daerah	Jumlah komponen instalasi listrik/penerangan bangunan kantor yang tersedia(Bulan)					12														KECAMATAN KAUMAN		
		X.XX.01.2.0 6.01	Penyediaan Komponen Instalasi Listrik/Penerangan Bangunan Kantor	Jumlah komponen instalasi listrik/penerangan bangunan kantor yang tersedia(unit)					5	4.116.000,00	1	900.000,00	1	1.192.500,00									KECAMATAN KAUMAN		
		X.XX.01.2.0 6.02	Penyediaan Peralatan dan Perlengkapan Kantor	Jumlah peralatan dan perlengkapan kantor yang tersedia(Unit)					50	20.000.000,00	1	4.956.000,00	10	8.059.000,00									KECAMATAN KAUMAN		
		X.XX.01.2.0 6.05	Penyediaan Barang Cetak dan Penggandaan	Jumlah barang cetakan dan Pengadaan yang tersedia(unit)					60	7.000.000,00	15	1.500.000,00	15	2.590.000,00									KECAMATAN KAUMAN		
		X.XX.01.2.0 6.08	Fasilitas Kunjungan Tamu	Jumlah fasilitas kegiatan kunjungan tamu(kegiatan)					50	7.500.000,00	10	3.075.000,00	5	2.175.000,00									KECAMATAN KAUMAN		
		X.XX.01.2.0 6.09	Penyelenggaraan Rapat Koordinasi dan Konsultasi SKPD	Jumlah kegiatan rapat koordinasi dan konsultasi(kegiatan)					5	27.802.000,00	0	-	1	2.554.500,00									KECAMATAN KAUMAN		
		X.XX.01.2.0 7	Pengadaan Barang Milik Daerah Penunjang Urusan Pemerintah Daerah	Jumlah sarpras gedung / bangunan lainnya yang terpelihara(unit)					1		0		0										KECAMATAN KAUMAN		
		X.XX.01.2.0 7.11	Pengadaan Sarana dan Prasarana Pendukung Gedung Kantor atau Bangunan Lainnya	Jumlah sarpras gedung/bangunan lainnya yang dibeli(unit)					1	97.720.000,00	0	-	0										KECAMATAN KAUMAN		
		X.XX.01.2.0 8	Penyediaan Jasa Penunjang Urusan Pemerintahan Daerah	Jumlah bulan pemenuhan jasa komunikasi, sumberdaya air dan listrik(Bulan)					12		3		3										KECAMATAN KAUMAN		
		X.XX.01.2.0 8.02	Penyediaan Jasa Komunikasi, Sumber Daya Air dan Listrik	Jumlah bulan pemenuhan jasa komunikasi, sumberdaya air dan listrik(Bulan)					12	61.040.000,00	3	12.416.110,00	3	12.943.100,00									KECAMATAN KAUMAN		
		X.XX.01.2.0 8.03	Penyediaan Jasa Peralatan dan Perlengkapan Kantor	Jumlah kegiatan jasa peralatan dan perlengkapan kantor(kegiatan)					3	8.930.000,00	1	1.420.000,00	1	4.060.000,00									KECAMATAN KAUMAN		
		X.XX.01.2.0 9	Pemeliharaan Barang Milik Daerah Penunjang Urusan Pemerintahan Daerah	Jumlah bangunan Sarpras gedung / bangunan lainnya yang terpelihara(unit)					1		0												KECAMATAN KAUMAN		
		X.XX.01.2.0 9.01	Penyediaan Jasa Pemeliharaan, Biaya Pemeliharaan dan Pajak Kendaraan Perorangan Dinas atau Kendaraan Dinas Jabatan	Jumlah kendaraan dinas / jabatan yang terpelihara(unit)					5	34.550.000,00	1	4.378.695,00	1	8.850.000,00									KECAMATAN KAUMAN		
		X.XX.01.2.0 9.10	Pemeliharaan/Rehabilitasi Sarana dan Prasarana Gedung Kantor atau Bangunan Lainnya	Jumlah bangunan sarpras gedung / bangunan lainnya yang terpelihara(unit)					1	18.000.000,00	0	4.500.000,00	0	4.500.000,00									KECAMATAN KAUMAN		
Rata-rata Capaian Kinerja (%)																			0						
Predikat Kinerja																			Sangat Rendah						
43	Meningkatnya kualitas pelayanan publik	7.01.02	PROGRAM PENYELENGGARAAN PEMERINTAHAN DAN PELAYANAN PUBLIK																						
		7.01.02.2.0 4	Pelaksanaan Urusan Pemerintahan yang Dilimpahkan kepada Camat																				KECAMATAN KAUMAN		
		7.01.02.2.0 4.01	Pelaksanaan Urusan Pemerintahan yang terkait dengan Pelayanan Perizinan Non Usaha	Jumlah Pelayanan Perijinan yang dilayani(kegiatan)					4	5.000.000,00	0	-	1	301.305,00									KECAMATAN KAUMAN		
		7.01.02.2.0 4.02	Pelaksanaan Urusan Pemerintahan yang terkait dengan Nonperizinan	Jumlah Pelayanan Non Perijinan yang dilayani(kegiatan)					4	5.000.000,00	0	-	1	180.000,00									KECAMATAN KAUMAN		
Rata-rata Capaian Kinerja (%)																			0						
Predikat Kinerja																			Sangat Rendah						
44	Meningkatnya kualitas pelayanan publik	7.01.03	PROGRAM PEMBERDAYAAN MASYARAKAT DESA DAN KELURAHAN																						
		7.01.03.2.0 1	Koordinasi Kegiatan Pemberdayaan Desa																				KECAMATAN KAUMAN		
		7.01.03.2.0 1.01	Peningkatan Partisipasi Masyarakat dalam Forum Musyawarah Perencanaan Pembangunan di Desa	Jumlah partisipasi masyarakat dalam forum Musrenbang(usulan)					300	25.000.000,00	150	12.160.000,00	0	-									KECAMATAN KAUMAN		
		7.01.03.2.0 1.03	Peningkatan Efektifitas Kegiatan Pemberdayaan Masyarakat di Wilayah Kecamatan	Jumlah kegiatan Pemberdayaan Masyarakat yang difasilitasi(kegiatan)					1		0	-											KECAMATAN KAUMAN		
Rata-rata Capaian Kinerja (%)																			0						
Predikat Kinerja																			Sangat Rendah						
45	Meningkatnya kualitas pelayanan publik	7.01.04	PROGRAM KOORDINASI KETENTRAMAN DAN KETERTIBAN UMUM																						

No	Sasaran	Kode	Urusan / Bidang Urusan / Pemerintahan Daerah dan Program / Kegiatan	Indikator Kinerja Program(outcome) / Kegiatan(output)	Target RPJMD Kabupaten Kota pada Tahun 2023 (Akhir Periode RPJMD)		Realisasi Capaian Kinerja Kinerja RPJMD Kabupaten/Kota sampai dengan RKPd Kabupaten / Kota Tahun Lalu (2020)		Target Kinerja dan Anggaran RKPd Kabupaten/Kota Tahun berjalan (Tahun 2021) yang dievaluasi		Realisasi Kinerja Pada Triwulan				Realisasi Capaian Kinerja dan Anggaran RKPd Kabupaten/Kota yang dievaluasi		Realisasi Kinerja dan Anggaran RPJMD Kabupaten/Kota s/d tahun 2021 (Akhir Tahun Pelaksanaan RKPd Tahun 2021)		Tingkat Capaian Kinerja Dan Realisasi Anggaran RPJMD Kabupaten/Kota s/d tahun 2021 (%)		Perangkat Daerah Penanggung Jawab				
					K	Rp.	K	Rp.	K	Rp.	I		II		III		IV		K	Rp.		K	Rp.	K	Rp.
											9	10	11	12	13 = (9 + 10 + 11 + 12)	14 = (7 + 13)	15 = (14 / 6 * 100%)								
1	2	3	4	5	K	Rp.	K	Rp.	K	Rp.	K	Rp.	K	Rp.	K	Rp.	K	Rp.	K	Rp.	K	Rp.	16		
		7.01.04.2.0 1	Koordinasi Upaya Penyelenggaraan Ketenteraman dan Ketertiban Umum																				KECAMATAN KAUMAN		
		7.01.04.2.0 1.01	Sinergitas dengan Kepolisian Negara Republik Indonesia, Tentara Nasional Indonesia dan Instansi Vertikal di Wilayah Kecamatan	Jumlah koordinasi sinergitas yang difasilitasi(Kali)				52	50.000.000,00	0	-	12	34.530.000,00					12	34.530.000,00	12	34.530.000,00	0	-	KECAMATAN KAUMAN	
		7.01.04.2.0 1.02	Harmonisasi Hubungan Dengan Tokoh Agama dan Tokoh Masyarakat	Jumlah peserta Harmonisasi hubungan dengan Tokoh Agama dan Tokoh Masyarakat(orang)				100		0	-	0	-					0	-	0	-	0	-	KECAMATAN KAUMAN	
Rata-rata Capaian Kinerja (%)																						0			
Predikat Kinerja																						Sangat Rendah			
46	Meningkatnya kualitas pelayanan publik	7.01.05	PROGRAM PENYELENGGARAAN URUSAN PEMERINTAHAN UMUM																						
		7.01.05.2.0 1	Penyelenggaraan Urusan Pemerintahan Umum sesuai Penugasan Kepala Daerah																				KECAMATAN KAUMAN		
		7.01.05.2.0 1.02	Fasilitasi, Koordinasi dan Pembinaan (Bimtek, Sosialisasi, Konsultasi) Wawasan Kebangsaan dan Ketahanan Nasional	Jumlah desa yang difasilitasi pembinaan wawasan kebangsaan(Desa)				13	20.000.000,00	0	-	0	-					0	-	0	-	0	-	KECAMATAN KAUMAN	
		7.01.05.2.0 1.08	Pelaksanaan Tugas Forum Koordinasi Pimpinan di Kecamatan	Jumlah kegiatan forkopinda yang difasilitasi(Kali)				24		0	-	0	-					0	-	0	-	0	-	KECAMATAN KAUMAN	
Rata-rata Capaian Kinerja (%)																						0			
Predikat Kinerja																						Sangat Rendah			
47	Meningkatnya kualitas pelayanan publik	7.01.06	PROGRAM PEMBINAAN DAN PENGAWASAN PEMERINTAHAN DESA																						
		7.01.06.2.0 1	Fasilitasi, Rekomendasi dan Koordinasi Pembinaan dan Pengawasan Pemerintahan Desa																				KECAMATAN KAUMAN		
		7.01.06.2.0 1.02	Fasilitasi Administrasi Tata Pemerintahan Desa	Jumlah desa yang difasilitasi urusan adminitrasi tata pemerintahan desa(Desa)				13	12.128.000,00	0	-	13	8.000.000,00					13	8.000.000,00	13	8.000.000,00	0	-	KECAMATAN KAUMAN	
		7.01.06.2.0 1.03	Fasilitasi Pengelolaan Keuangan Desa dan Pendayagunaan Aset Desa	Jumlah desa yang difasilitasi pengelolaan keuangan Desa dan pendayagunaan aset desa(Desa)				13	7.872.000,00	0	-	13	7.560.000,00					13	7.560.000,00	13	7.560.000,00	0	-	KECAMATAN KAUMAN	
		7.01.06.2.0 1.13	Fasilitasi Penyusunan Perencanaan Pembangunan Partisipatif	Jumlah desa yang difasilitasi penyusunan dokumen perencanaan(Desa)				13		0	-	0	-					0	-	0	-	0	-	KECAMATAN KAUMAN	
Rata-rata Capaian Kinerja (%)																						0			
Predikat Kinerja																						Sangat Rendah			
48	Meningkatnya kualitas pelayanan publik	0.00.01	PROGRAM PENUNJANG URUSAN PEMERINTAHAN DAERAH KABUPATEN/KOTA																						
		X.XX.01.2.0 1	Perencanaan, Penganggaran, dan Evaluasi Kinerja Perangkat Daerah	Jumlah dokumen perencanaan, penganggaran dan evaluasi kinerja PD(dokumen)				0		11		3	0					3		3		0		KECAMATAN KEDUNGWARU	
		X.XX.01.2.0 1.01	Penyusunan Dokumen Perencanaan Perangkat Daerah	Jumlah dokumen perencanaan PD(dokumen)				0	-	4	3.500.000,00	0	856.900,00	0	475.000,00			0	1.331.900,00	0	1.331.900,00	0	-	KECAMATAN KEDUNGWARU	
		X.XX.01.2.0 1.02	Koordinasi dan Penyusunan Dokumen RKA-SKPD	Jumlah Dokumen RKA-SKPD(dokumen)				0	-	1		0	-	1				1	-	1		0	-	KECAMATAN KEDUNGWARU	
		X.XX.01.2.0 1.07	Evaluasi Kinerja Perangkat Daerah	Jumlah dokumen evaluasi PD(dokumen)				0	-	4		0	-	0				0	-	0		0	-	KECAMATAN KEDUNGWARU	
		X.XX.01.2.0 2	Administrasi Keuangan Perangkat Daerah	Jumlah dokumen administrasi keuangan(dokumen)				0		7		12		1				13		13		0		KECAMATAN KEDUNGWARU	
		X.XX.01.2.0 2.01	Penyediaan Gaji dan Tunjangan ASN	Jumlah bulan pemenuhan gaji dan tunjangan ASN(bulan)				0	-	14	2.949.472.174,00	3	641.803.955,00	3	1.619.880.637,00			6	2.261.684.592,00	6	2.261.684.592,00	0	-	KECAMATAN KEDUNGWARU	
		X.XX.01.2.0 2.02	Penyediaan Administrasi Pelaksanaan Tugas ASN	Jumlah dokumen administrasi pelaksanaan tugas ASN(dokumen)				0	-	2		0	-	0				0	-	0		0	-	KECAMATAN KEDUNGWARU	
		X.XX.01.2.0 2.03	Pelaksanaan Penatausahaan dan Pengujian/Verifikasi Keuangan SKPD	Jumlah dokumen verifikasi keuangan SKPD(dokumen)				0	-	2		0	-	0				0	-	0		0	-	KECAMATAN KEDUNGWARU	

No	Sasaran	Kode	Urusan / Bidang Urusan / Pemerintahan Daerah dan Program / Kegiatan	Indikator Kinerja Program(outcome) / Kegiatan(output)	Target RPJMD Kabupaten Kota pada Tahun 2023 (Akhir Periode RPJMD)		Realisasi Capaian Kinerja Kinerja RPJMD Kabupaten/Kota sampai dengan RKPD Kabupaten / Kota Tahun Lalu (2020)		Target Kinerja dan Anggaran RKPD Kabupaten/Kota Tahun berjalan (Tahun 2021) yang dievaluasi		Realisasi Kinerja Pada Triwulan				Realisasi Capaian Kinerja dan Anggaran RKPD Kabupaten/Kota yang dievaluasi		Realisasi Kinerja dan Anggaran RPJMD Kabupaten/Kota s/d tahun 2021 (Akhir Tahun Pelaksanaan RKPD Tahun 2021)		Tingkat Capaian Kinerja Dan Realisasi Anggaran RPJMD Kabupaten/Kota s/d tahun 2021 (%)		Perangkat Daerah Penanggung Jawab				
					6		7		8		I		II		III		IV		13 = (9 + 10 + 11 + 12)			14 = (7 + 13)		15 = (14 / 6 * 100%)	
					K	Rp.	K	Rp.	K	Rp.	K	Rp.	K	Rp.	K	Rp.	K	Rp.	K	Rp.		K	Rp.	K	Rp.
		X.XX.01.2.0 2.04	Koordinasi dan Pelaksanaan Akuntansi SKPD	Jumlah dokumen Akuntansi dan Pelaporan Keuangan(dokumen)			4		0	-					0	-	0	-	0	-		KECAMATAN KEDUNGWARU			
		X.XX.01.2.0 2.06	Pengelolaan dan Penyediaan Bahan Tanggapan Pemeriksaan	Jumlah bahan tanggapan pemeriksaan(dokumen)			2		0	-					0	-	0	-	0	-		KECAMATAN KEDUNGWARU			
		X.XX.01.2.0 2.07	Koordinasi dan Penyusunan Laporan Keuangan Bulanan/Triwulanan/Semesteran SKPD	Jumlah Laporan keuangan(dokumen)			5		0	-					0	-	0	-	0	-		KECAMATAN KEDUNGWARU			
		X.XX.01.2.0 2.08	Penyusunan Pelaporan dan Analisis Prognosis Realisasi Anggaran	Jumlah Dokumen Anggaran(dokumen)			4		0	-					0	-	0	-	0	-		KECAMATAN KEDUNGWARU			
		X.XX.01.2.0 5	Administrasi Kepegawaian Perangkat Daerah	Jumlah pakaian dinas beserta perlengkapannya(stel)			25		0	-					0	-	0	-	0	-		KECAMATAN KEDUNGWARU			
		X.XX.01.2.0 5.02	Pengadaan Pakaian Dinas Beserta Atribut Kelengkapannya	Jumlah pakaian dinas(unit)			31	15.500.000,00	0	-					0	-	0	-	0	-		KECAMATAN KEDUNGWARU			
		X.XX.01.2.0 6	Administrasi Umum Perangkat Daerah	persentase penyediaan administrasi umum yang sesuai SOP(%)			100		25						25		25		0			KECAMATAN KEDUNGWARU			
		X.XX.01.2.0 6.02	Penyediaan Peralatan dan Perlengkapan Kantor	Jumlah peralatan dan perlengkapan kantor yang tersedia(buah)			35	46.689.500,00	8	2.965.000,00					8	2.965.000,00	8	2.965.000,00	0	-		KECAMATAN KEDUNGWARU			
		X.XX.01.2.0 6.03	Penyediaan Peralatan Rumah Tangga	Jumlah peralatan rumah tangga(unit)			27	10.616.000,00	7	1.996.000,00					7	1.996.000,00	7	1.996.000,00	0	-		KECAMATAN KEDUNGWARU			
		X.XX.01.2.0 6.05	Penyediaan Barang Cetak dan Penggandaan	Jumlah barang cetakan dan penggandaan(exemplar)			9900	7.226.300,00	2475	1.227.600,00					2475	1.227.600,00	2475	1.227.600,00	0	-		KECAMATAN KEDUNGWARU			
		X.XX.01.2.0 6.08	Fasilitasi Kunjungan Tamu	Jumlah kegiatan fasilitasi kunjungan tamu(kali)			38	22.500.000,00	6	17.775.000,00					6	17.775.000,00	6	17.775.000,00	0	-		KECAMATAN KEDUNGWARU			
		X.XX.01.2.0 6.09	Penyelenggaraan Rapat Koordinasi dan Konsultasi SKPD	Jumlah kegiatan rapat koordinasi dan konsultasi(kali)			6	31.812.000,00	0	-					0	-	0	-	0	-		KECAMATAN KEDUNGWARU			
		X.XX.01.2.0 7	Pengadaan Barang Milik Daerah Penunjang Urusan Pemerintah Daerah	Jumlah barang yang diperoleh(unit)			7		0						0		0		0			KECAMATAN KEDUNGWARU			
		X.XX.01.2.0 7.02	Pengadaan Kendaraan Dinas Operasional atau Lapangan	Jumlah kendaraan dinas operasional atau lapangan yang dibeli(unit)			3		0	-					0	-	0	-	0	-		KECAMATAN KEDUNGWARU			
		X.XX.01.2.0 7.05	Pengadaan Mebel	Jumlah mebel yang dibeli(unit)			6		0	-					0	-	0	-	0	-		KECAMATAN KEDUNGWARU			
		X.XX.01.2.0 7.11	Pengadaan Sarana dan Prasarana Pendukung Gedung Kantor atau Bangunan Lainnya	Jumlah sarpras pendukung gedung/bangunan lainnya yang dibeli(unit)			2	48.860.000,00	0	-					0	-	0	-	0	-		KECAMATAN KEDUNGWARU			
		X.XX.01.2.0 8	Penyediaan Jasa Penunjang Urusan Pemerintahan Daerah	Persentase jasa penunjang yang disediakan(%)			100		25						25		25		0			KECAMATAN KEDUNGWARU			
		X.XX.01.2.0 8.02	Penyediaan Jasa Komunikasi, Sumber Daya Air dan Listrik	Jumlah pemenuhan Jasa Komunikasi, Sumber Daya Air dan Listrik(bulan)			12	90.299.200,00	6	20.457.232,00					6	20.457.232,00	6	20.457.232,00	0	-		KECAMATAN KEDUNGWARU			
		X.XX.01.2.0 8.04	Penyediaan Jasa Pelayanan Umum Kantor	Jumlah kegiatan jasa pelayanan umum kantor(kegiatan)			12	18.855.000,00	0	-					0	-	0	-	0	-		KECAMATAN KEDUNGWARU			
		X.XX.01.2.0 9	Pemeliharaan Barang Milik Daerah Penunjang Urusan Pemerintahan Daerah	Persentase barang milik daerah yang terpelihara(%)			95		0						0		0		0			KECAMATAN KEDUNGWARU			
		X.XX.01.2.0 9.02	Penyediaan Jasa Pemeliharaan, Biaya Pemeliharaan, Pajak, dan Perizinan Kendaraan Dinas Operasional atau Lapangan	umlah Pemeliharaan dan Perizinan Kendaraan Dinas/Operasional(unit)			1	18.700.000,00	0	3.192.000,00					0	3.192.000,00	0	3.192.000,00	0	-		KECAMATAN KEDUNGWARU			
		X.XX.01.2.0 9.09	Pemeliharaan/Rehabilitasi Gedung Kantor dan Bangunan Lainnya	Jumlah pemeliharaan kendaraan dinas(operasional)			0		0						0		0		0			KECAMATAN KEDUNGWARU			
		X.XX.01.2.0 9.10	Pemeliharaan/Rehabilitasi Sarana dan Prasarana Gedung Kantor atau Bangunan Lainnya	Jumlah bangunan gedung kantor/bangunan lainnya yang terpelihara(unit)			2	5.442.000,00	0	-					0	-	0	-	0	-		KECAMATAN KEDUNGWARU			
		X.XX.01.2.0 9.10	Pemeliharaan/Rehabilitasi Sarana dan Prasarana Gedung Kantor atau Bangunan Lainnya	Jumlah perlengkapan gedung kantor yang di pelihara(paket)			2	30.000.000,00	0	-					0	-	0	-	0	-		KECAMATAN KEDUNGWARU			

No	Sasaran	Kode	Urusan / Bidang Urusan / Pemerintahan Daerah dan Program / Kegiatan	Indikator Kinerja Program(outcome) / Kegiatan(output)	Target RPJMD Kabupaten Kota pada Tahun 2023 (Akhir Periode RPJMD)		Realisasi Capaian Kinerja Kinerja RPJMD Kabupaten/Kota sampai dengan RKPD Kabupaten / Kota Tahun Lalu (2020)		Target Kinerja dan Anggaran RKPD Kabupaten/Kota Tahun berjalan (Tahun 2021) yang dievaluasi		Realisasi Kinerja Pada Triwulan				Realisasi Capaian Kinerja dan Anggaran RKPD Kabupaten/Kota yang dievaluasi		Realisasi Kinerja dan Anggaran RPJMD Kabupaten/Kota s/d tahun 2021 (Akhir Tahun Pelaksanaan RKPD Tahun 2021)		Tingkat Capaian Kinerja Dan Realisasi Anggaran RPJMD Kabupaten/Kota s/d tahun 2021 (%)		Perangkat Daerah Penanggung Jawab				
					6		7		8		I		II		III		IV		13 = (9 + 10 + 11 + 12)			14 = (7 + 13)		15 = (14 / 6 * 100%)	
					K	Rp.	K	Rp.	K	Rp.	K	Rp.	K	Rp.	K	Rp.	K	Rp.	K	Rp.		K	Rp.	K	Rp.
		X.XX.01.2.0 9.11	Pemeliharaan/Rehabilitasi Sarana dan Prasarana Pendukung Gedung Kantor atau Bangunan Lainnya	<i>jumlah peralatan gedung kantor(paket)</i>					2		0					0		0		0		KECAMATAN KEDUNGWARU			
Rata-rata Capaian Kinerja (%)											0														
Predikat Kinerja											Sangat Rendah														
49	Meningkatnya kualitas pelayanan publik	7.01.02	PROGRAM PENYELENGGARAAN PEMERINTAHAN DAN PELAYANAN PUBLIK																						
		7.01.02.2.0 4	Pelaksanaan Urusan Pemerintahan yang Dilimpahkan kepada Camat																			KECAMATAN KEDUNGWARU			
		7.01.02.2.0 4.01	Pelaksanaan Urusan Pemerintahan yang terkait dengan Pelayanan Perizinan Non Usaha	<i>jumlah pelayanan perijinan yang dilayani(dokumen)</i>		0		4	5.000.000,00	0						0		0		0		KECAMATAN KEDUNGWARU			
		7.01.02.2.0 4.02	Pelaksanaan Urusan Pemerintahan yang terkait dengan Nonperizinan	<i>Jumlah pelayanan non perijinan yang dilayani(dokumen)</i>		0		10	5.000.000,00	0						0		0		0		KECAMATAN KEDUNGWARU			
Rata-rata Capaian Kinerja (%)											0														
Predikat Kinerja											Sangat Rendah														
50	Meningkatnya kualitas pelayanan publik	7.01.03	PROGRAM PEMBERDAYAAN MASYARAKAT DESA DAN KELURAHAN																						
		7.01.03.2.0 1	Koordinasi Kegiatan Pemberdayaan Desa																			KECAMATAN KEDUNGWARU			
		7.01.03.2.0 1.01	Peningkatan Partisipasi Masyarakat dalam Forum Musyawarah Perencanaan Pembangunan di Desa	<i>jumlah partisipasi masyarakat dalam forum musrenbang(orang)</i>		0		100	25.000.000,00	1	14.929.350,00					1	14.929.350,00	1	14.929.350,00	0		KECAMATAN KEDUNGWARU			
		7.01.03.2.0 1.03	Peningkatan Efektifitas Kegiatan Pemberdayaan Masyarakat di Wilayah Kecamatan	<i>Jumlah partisipasi kegiatan pemberdayaan masyarakat desa(kegiatan)</i>		0		4	25.000.000,00	0						0		0		0		KECAMATAN KEDUNGWARU			
Rata-rata Capaian Kinerja (%)											0														
Predikat Kinerja											Sangat Rendah														
51	Meningkatnya kualitas pelayanan publik	7.01.04	PROGRAM KOORDINASI KETENTERAMAN DAN KETERTIBAN UMUM																						
		7.01.04.2.0 1	Koordinasi Upaya Penyelenggaraan Ketenteraman dan Ketertiban Umum																			KECAMATAN KEDUNGWARU			
		7.01.04.2.0 1.01	Sinergitas dengan Kepolisian Negara Republik Indonesia, Tentara Nasional Indonesia dan Instansi Vertikal di Wilayah Kecamatan	<i>Jumlah koordinasi sinergitas yang difasilitasi(kali)</i>		0		38	50.000.000,00	0						0		0		0		KECAMATAN KEDUNGWARU			
		7.01.04.2.0 1.02	Harmonisasi Hubungan Dengan Tokoh Agama dan Tokoh Masyarakat	<i>jumlah peserta harmonisasi hubungan dengan tokoh agama dan tokoh masy(peserta)</i>		0		76		0						0		0		0		KECAMATAN KEDUNGWARU			
Rata-rata Capaian Kinerja (%)											0														
Predikat Kinerja											Sangat Rendah														
52	Meningkatnya kualitas pelayanan publik	7.01.05	PROGRAM PENYELENGGARAAN URUSAN PEMERINTAHAN UMUM																						
		7.01.05.2.0 1	Penyelenggaraan Urusan Pemerintahan Umum sesuai Penugasan Kepala Daerah																			KECAMATAN KEDUNGWARU			
		7.01.05.2.0 1.02	Fasilitasi, Koordinasi dan Pembinaan (Bimtek, Sosialisasi, Konsultasi) Wawasan Kebangsaan dan Ketahanan Nasional	<i>Jumlah desa yang difasilitasi pembinaan, wawasan kebangsaan(des)</i>		0		19	20.000.000,00	0						0		0		0		KECAMATAN KEDUNGWARU			
		7.01.05.2.0 1.05	Penanganan Konflik Sosial sesuai Ketentuan Peraturan Perundang-Undangan	<i>jumlah kegiatan penanganan konflik sosial yang difasilitasi(kegiatan)</i>		0		2		0						0		0		0		KECAMATAN KEDUNGWARU			
		7.01.05.2.0 1.08	Pelaksanaan Tugas Forum Koordinasi Pimpinan di Kecamatan	<i>jumlah kegiatan pembinaan forkopimcam yang difasilitasi(kali)</i>		0		38		0						0		0		0		KECAMATAN KEDUNGWARU			
Rata-rata Capaian Kinerja (%)											0														
Predikat Kinerja											Sangat Rendah														

No	Sasaran	Kode	Urusan / Bidang Urusan / Pemerintahan Daerah dan Program / Kegiatan	Indikator Kinerja Program(outcome) / Kegiatan(output)	Target RPJMD Kabupaten Kota pada Tahun 2023 (Akhir Periode RPJMD)		Realisasi Capaian Kinerja Kinerja RPJMD Kabupaten/Kota sampai dengan RKPD Kabupaten / Kota Tahun Lalu (2020)		Target Kinerja dan Anggaran RPKD Kabupaten/Kota Tahun berjalan (Tahun 2021) yang dievaluasi		Realisasi Kinerja Pada Triwulan				Realisasi Capaian Kinerja dan Anggaran RPKD Kabupaten/Kota yang dievaluasi		Realisasi Kinerja dan Anggaran RPJMD Kabupaten/Kota s/d tahun 2021 (Akhir Tahun Pelaksanaan RPKD Tahun 2021)		Tingkat Capaian Kinerja Dan Realisasi Anggaran RPJMD Kabupaten/Kota s/d tahun 2021 (%)		Perangkat Daerah Penanggung Jawab					
					6		7		8		9		10		11		12		13 = (9 + 10 + 11 + 12)			14 = (7 + 13)		15 = (14 / 6 * 100%)		
					K	Rp.	K	Rp.	K	Rp.	K	Rp.	K	Rp.	K	Rp.	K	Rp.	K	Rp.		K	Rp.	K	Rp.	
53	Meningkatnya kualitas pelayanan publik	7.01.06	PROGRAM PEMBINAAN DAN PENGAWASAN PEMERINTAHAN DESA																							
		7.01.06.2.0.1	Fasilitasi, Rekomendasi dan Koordinasi Pembinaan dan Pengawasan Pemerintahan Desa																			KECAMATAN KEDUNGWARU				
		7.01.06.2.0.1.02	Fasilitasi Administrasi Tata Pemerintahan Desa	Jumlah desa yang difasilitasi urusan adm tata pemerintahan desa(des)		0	-	19	0	-	19	0	-	19	0	-	19	0	-	19	0	-	KECAMATAN KEDUNGWARU			
		7.01.06.2.0.1.03	Fasilitasi Pengelolaan Keuangan Desa dan Pendayagunaan Aset Desa	fasilitasi pengelolaan keuangan desa dan pendayagunaan aset desa(des)		0	-	19	10.000.000,00	0	-	19	10.000.000,00	0	-	19	10.000.000,00	0	-	19	10.000.000,00	0	-	KECAMATAN KEDUNGWARU		
		7.01.06.2.0.1.13	Fasilitasi Penyusunan Perencanaan Pembangunan Partisipatif	Jumlah desa yang difasilitasi, penyusunan dokumen perencanaan(des)		0	-	19	10.000.000,00	0	-	19	10.000.000,00	0	-	19	10.000.000,00	0	-	19	10.000.000,00	0	-	KECAMATAN KEDUNGWARU		
Rata-rata Capaian Kinerja (%)											0															
Predikat Kinerja											Sangat Rendah															
54	Meningkatnya kualitas pelayanan publik	0.00.01	PROGRAM PENUNJANG URUSAN PEMERINTAHAN DAERAH KABUPATEN/KOTA																							
		X.XX.01.2.0.1	Perencanaan, Penganggaran, dan Evaluasi Kinerja Perangkat Daerah	Jumlah Dokumen Perencanaan, Evaluasi dan Laporan Kinerja(dokumen)		1	-	3	2	-	3	2	-	3	2	-	3	2	-	3	2	-	KECAMATAN NGANTRU			
		X.XX.01.2.0.1.01	Penyusunan Dokumen Perencanaan Perangkat Daerah	Jumlah dokumen perencanaan daerah(dokumen)		0	-	4	3.000.000,00	2	-	4	1.260.000,00	0	-	4	1.260.000,00	2	-	4	1.260.000,00	0	-	KECAMATAN NGANTRU		
		X.XX.01.2.0.1.07	Evaluasi Kinerja Perangkat Daerah	Jumlah dokumen evaluasi kinerja PD(dokumen)		1	-	450.000,00	7	-	450.000,00	0	-	450.000,00	0	-	450.000,00	0	-	450.000,00	0	-	KECAMATAN NGANTRU			
		X.XX.01.2.0.2	Administrasi Keuangan Perangkat Daerah	Jumlah Dokumen Administrasi Keuangan(dokumen)		2	-	5	2	-	5	2	-	5	2	-	5	2	-	5	2	-	KECAMATAN NGANTRU			
		X.XX.01.2.0.2.01	Penyediaan Gaji dan Tunjangan ASN	Jumlah bulan pemenuhan gaji dan tunjangan ASN(bulan)		14	-	1.754.771.365,00	14	-	1.754.771.365,00	3	-	1.754.771.365,00	5	-	1.754.771.365,00	8	-	1.754.771.365,00	8	-	1.754.771.365,00	0	-	KECAMATAN NGANTRU
		X.XX.01.2.0.2.02	Penyediaan Administrasi Pelaksanaan Tugas ASN	Jumlah dokumen administrasi pelaksanaan tugas ASN(dokumen)		1	-	13.950.000,00	1	-	13.950.000,00	0	-	13.950.000,00	1	-	13.950.000,00	1	-	13.950.000,00	1	-	13.950.000,00	0	-	KECAMATAN NGANTRU
		X.XX.01.2.0.2.03	Pelaksanaan Penatausahaan dan Pengujian/Verifikasi Keuangan SKPD	Jumlah dokumen verifikasi keuangan SKPD(dokumen)		0	-	2	0	-	2	0	-	2	0	-	2	0	-	2	0	-	KECAMATAN NGANTRU			
		X.XX.01.2.0.2.04	Koordinasi dan Pelaksanaan Akuntansi SKPD	Jumlah Dokumen Akuntansi SKPD(dokumen)		0	-	5	0	-	5	0	-	5	0	-	5	0	-	5	0	-	KECAMATAN NGANTRU			
		X.XX.01.2.0.2.06	Pengelolaan dan Penyediaan Bahan Tanggapan Pemeriksaan	Jumlah Dokumen Bahan Tanggapan Pemeriksaan(dokumen)		0	-	2	0	-	2	0	-	2	0	-	2	0	-	2	0	-	KECAMATAN NGANTRU			
		X.XX.01.2.0.2.07	Koordinasi dan Penyusunan Laporan Keuangan Bulanan/Triwulanan/Semesteran SKPD	Jumlah Dokumen Laporan Keuangan Berkala(dokumen)		0	-	36	0	-	36	0	-	36	0	-	36	0	-	36	0	-	KECAMATAN NGANTRU			
		X.XX.01.2.0.2.08	Penyusunan Pelaporan dan Analisis Prognosis Realisasi Anggaran	Jumlah Dokumen LRA(dokumen)		0	-	4	0	-	4	0	-	4	0	-	4	0	-	4	0	-	KECAMATAN NGANTRU			
		X.XX.01.2.0.5	Administrasi Kepegawaian Perangkat Daerah	Jumlah Dokumen Administrasi Kepegawaian PD(Dokumen)		1	-	2	0	-	2	0	-	2	0	-	2	0	-	2	0	-	KECAMATAN NGANTRU			
		X.XX.01.2.0.5.02	Pengadaan Pakaian Dinas Beserta Atribut Kelengkapannya	Jumlah Pakaian Dinas(stel)		23	-	6.900.000,00	55	-	6.900.000,00	0	-	6.900.000,00	54	-	6.900.000,00	54	-	6.900.000,00	54	-	6.900.000,00	0	-	KECAMATAN NGANTRU
		X.XX.01.2.0.6	Administrasi Umum Perangkat Daerah	persentase penyediaan administrasi umum yang sesuai SOP(persen)		100	-	100	100	-	100	100	-	100	100	-	100	100	-	100	100	-	100	0	-	KECAMATAN NGANTRU
		X.XX.01.2.0.6.01	Penyediaan Komponen Instalasi Listrik/Penerangan Bangunan Kantor	Jumlah komponen instalasi listrik/penerangan bangunan kantor yang tersedia(unit)		9	-	6.727.000,00	20	-	6.727.000,00	0	-	6.727.000,00	17	-	6.727.000,00	17	-	6.727.000,00	17	-	6.727.000,00	0	-	KECAMATAN NGANTRU
		X.XX.01.2.0.6.02	Penyediaan Peralatan dan Perlengkapan Kantor	Jumlah peralatan dan perlengkapan kantor yang tersedia(unit)		37	-	8.549.500,00	40	-	8.549.500,00	21	-	8.549.500,00	20	-	8.549.500,00	41	-	8.549.500,00	41	-	8.549.500,00	0	-	KECAMATAN NGANTRU
		X.XX.01.2.0.6.03	Penyediaan Peralatan Rumah Tangga	Jumlah peralatan dan perlengkapan kantor yang tersedia(unit)		22	-	14.327.000,00	22	-	14.327.000,00	10	-	14.327.000,00	8	-	14.327.000,00	18	-	14.327.000,00	18	-	14.327.000,00	0	-	KECAMATAN NGANTRU
		X.XX.01.2.0.6.05	Penyediaan Barang Cetak dan Penggandaan	Jumlah barang cetakan dan penggandaan yang tersedia(unit)		10	-	6.678.500,00	5	-	6.678.500,00	0	-	6.678.500,00	1	-	6.678.500,00	1	-	6.678.500,00	1	-	6.678.500,00	0	-	KECAMATAN NGANTRU
		X.XX.01.2.0.6.08	Fasilitasi Kunjungan Tamu	Jumlah kegiatan fasilitasi kunjungan tamu(kegiatan)		24	-	9.550.000,00	24	-	9.550.000,00	0	-	9.550.000,00	1	-	9.550.000,00	1	-	9.550.000,00	1	-	9.550.000,00	0	-	KECAMATAN NGANTRU
		X.XX.01.2.0.6.09	Penyelenggaraan Rapat Koordinasi dan Konsultasi SKPD	Jumlah kegiatan rapat koordinasi dan konsultasi(kegiatan)		9	-	19.803.600,00	8	-	19.803.600,00	0	-	19.803.600,00	4	-	19.803.600,00	4	-	19.803.600,00	4	-	19.803.600,00	0	-	KECAMATAN NGANTRU
		X.XX.01.2.0.8	Penyediaan Jasa Penunjang Urusan Pemerintahan Daerah	Persentase jasa penunjang yang tersedia(persen)		100	-	100	100	-	100	100	-	100	100	-	100	100	-	100	100	-	100	0	-	KECAMATAN NGANTRU

No	Sasaran	Kode	Urusan / Bidang Urusan / Pemerintahan Daerah dan Program / Kegiatan	Indikator Kinerja Program(outcome) / Kegiatan(output)	Target RPJMD Kabupaten Kota pada Tahun 2023 (Akhir Periode RPJMD)		Realisasi Capaian Kinerja Kinerja RPJMD Kabupaten/Kota sampai dengan RKPD Kabupaten / Kota Tahun Lalu (2020)		Target Kinerja dan Anggaran RKPD Kabupaten/Kota Tahun berjalan (Tahun 2021) yang dievaluasi		Realisasi Kinerja Pada Triwulan				Realisasi Capaian Kinerja dan Anggaran RKPD Kabupaten/Kota yang dievaluasi		Realisasi Kinerja dan Anggaran RPJMD Kabupaten/Kota s/d tahun 2021 (Akhir Tahun Pelaksanaan RKPD Tahun 2021)		Tingkat Capaian Kinerja Dan Realisasi Anggaran RPJMD Kabupaten/Kota s/d tahun 2021 (%)		Perangkat Daerah Penanggung Jawab				
					6		7		8		I		II		III		IV		13 = (9 + 10 + 11 + 12)			14 = (7 + 13)		15 = (14 / 6 * 100%)	
					K	Rp.	K	Rp.	K	Rp.	K	Rp.	K	Rp.	K	Rp.	K	Rp.	K	Rp.		K	Rp.	K	Rp.
		X.XX.01.2.0 8.02	Penyediaan Jasa Komunikasi, Sumber Daya Air dan Listrik	Jumlah bulan pemenuhan jasa komunikasi, sumber daya air dan listrik(bulan)	12	59.283.728,00	12	58.200.000,00	3	12.418.343,00	3	11.774.897,00			6	24.193.240,00	6	24.193.240,00	0	-	KECAMATAN NGANTRU				
		X.XX.01.2.0 8.03	Penyediaan Jasa Peralatan dan Perlengkapan Kantor	Jumlah kegiatan jasa Peralatan dan Perlengkapan Kantor(kegiatan)	0	-	10	3.800.000,00	0	-	0	-			0	-	0	-	0	-	KECAMATAN NGANTRU				
		X.XX.01.2.0 9	Pemeliharaan Barang Milik Daerah Penunjang Urusan Pemerintahan Daerah	Persentase barang milik daerah yang terpelihara(persen)	100		100		100		100			200		200		0		KECAMATAN NGANTRU					
		X.XX.01.2.0 9.01	Penyediaan Jasa Pemeliharaan, Biaya Pemeliharaan dan Pajak Kendaraan Perorangan Dinas atau Kendaraan Dinas Jabatan	Jumlah Kendaraan dinas/ jabatan yang terpelihara(unit)	1	20.528.622,00	1	21.454.000,00	1	4.367.500,00	1	1.182.850,00			2	5.550.350,00	2	5.550.350,00	0	-	KECAMATAN NGANTRU				
		X.XX.01.2.0 9.02	Penyediaan Jasa Pemeliharaan, Biaya Pemeliharaan, Pajak, dan Perizinan Kendaraan Dinas Operasional atau Lapangan	Jumlah Kendaraan dinas/ jabatan yang terpelihara(unit)	0	-	1		0	-	0	-			0	-	0	-	0	-	KECAMATAN NGANTRU				
		X.XX.01.2.0 9.09	Pemeliharaan/Rehabilitasi Gedung Kantor dan Bangunan Lainnya	Jumlah bangunan gedung kantor/bangunan lainnya yang terpelihara(unit)	2	18.000.000,00	2	18.000.000,00	2	4.500.000,00	2	4.500.000,00			4	9.000.000,00	4	9.000.000,00	0	-	KECAMATAN NGANTRU				
		X.XX.01.2.0 9.10	Pemeliharaan/Rehabilitasi Sarana dan Prasarana Gedung Kantor atau Bangunan Lainnya	Jumlah bangunan sarpras gedung kantor/bangunan lainnya yang terpelihara(unit)	10	8.200.000,00	1	14.980.000,00	0	-	43	8.850.000,00			43	8.850.000,00	43	8.850.000,00	0	-	KECAMATAN NGANTRU				
		X.XX.01.2.0 9.11	Pemeliharaan/Rehabilitasi Sarana dan Prasarana Pendukung Gedung Kantor atau Bangunan Lainnya	Jumlah bangunan gedung kantor/bangunan lainnya yang terpelihara(unit)	2	131.330.000,00	1	36.652.000,00	0	-	0	-			0	-	0	-	0	-	KECAMATAN NGANTRU				
Rata-rata Capaian Kinerja (%)																0									
Predikat Kinerja																Sangat Rendah									
55	Meningkatnya kualitas pelayanan publik	7.01.02	PROGRAM PENYELENGGARAAN PEMERINTAHAN DAN PELAYANAN PUBLIK																						
		7.01.02.2.0 4	Pelaksanaan Urusan Pemerintahan yang Dilimpahkan kepada Camat	Jumlah pelayanan PATEN yProsentase Pelayanan Publik yang memenuhi Standar Pelayanan yang dapat diselesaikan(berkas)	800		800		458	410					868		868		0		KECAMATAN NGANTRU				
		7.01.02.2.0 4.01	Pelaksanaan Urusan Pemerintahan yang terkait dengan Pelayanan Perizinan Non Usaha	Jumlah Pelayanan Perijinan yang dilayani(berkas)	300	-	500	5.000.000,00	150	-	75	-			225	-	225	-	0	-	KECAMATAN NGANTRU				
		7.01.02.2.0 4.02	Pelaksanaan Urusan Pemerintahan yang terkait dengan Nonperizinan	Jumlah Pelayanan Non Perijinan yang dilayani(berkas)	500	15.000.000,00	300	5.000.000,00	308	-	335	5.000.000,00			643	5.000.000,00	643	5.000.000,00	0	-	KECAMATAN NGANTRU				
Rata-rata Capaian Kinerja (%)																0									
Predikat Kinerja																Sangat Rendah									
56	Meningkatnya kualitas pelayanan publik	7.01.03	PROGRAM PEMBERDAYAAN MASYARAKAT DESA DAN KELURAHAN																						
		7.01.03.2.0 1	Koordinasi Kegiatan Pemberdayaan Desa																		KECAMATAN NGANTRU				
		7.01.03.2.0 1.01	Peningkatan Partisipasi Masyarakat dalam Forum Musyawarah Perencanaan Pembangunan di Desa	Jumlah partisipasi kegiatan pemberdayaan masyarakat desa(kegiatan)	1	25.000.000,00	1	25.000.000,00	1	8.612.300,00	0	-			1	8.612.300,00	1	8.612.300,00	0	-	KECAMATAN NGANTRU				
		7.01.03.2.0 1.03	Peningkatan Efektifitas Kegiatan Pemberdayaan Masyarakat di Wilayah Kecamatan	Jumlah Partisipasi Masyarakat dalam Forum Musrenbang(usulan)	250	44.850.000,00	300	25.000.000,00	0	-	150	25.000.000,00			150	25.000.000,00	150	25.000.000,00	0	-	KECAMATAN NGANTRU				
Rata-rata Capaian Kinerja (%)																0									
Predikat Kinerja																Sangat Rendah									
57	Meningkatnya kualitas pelayanan publik	7.01.04	PROGRAM KOORDINASI KETENTRAMAN DAN KETERTIBAN UMUM																						
		7.01.04.2.0 1	Koordinasi Upaya Penyelenggaraan Ketenteraman dan Ketertiban Umum	Jumlah koordinasi penyelenggaraan trantib yang difasilitasi(kegiatan)	1		2		0	1					1		1		0		KECAMATAN NGANTRU				
		7.01.04.2.0 1.01	Sinergitas dengan Kepolisian Negara Republik Indonesia, Tentara Nasional Indonesia dan Instansi Vertikal di Wilayah Kecamatan	Jumlah koordinasi penyelenggaraan trantib yang difasilitasi(kegiatan)	1	59.950.000,00	2	50.000.000,00	0	-	1	11.045.000,00			1	11.045.000,00	1	11.045.000,00	0	-	KECAMATAN NGANTRU				
		7.01.04.2.0 1.02	Harmonisasi Hubungan Dengan Tokoh Agama dan Tokoh Masyarakat	Jumlah peserta Harmonisasi Hubungan Dengan Tokoh Agama dan Tokoh Masyarakat(arana)	0	-	299		0	-	0	-			0	-	0	-	0	-	KECAMATAN NGANTRU				
Rata-rata Capaian Kinerja (%)																0									
Predikat Kinerja																Sangat Rendah									

No	Sasaran	Kode	Urusan / Bidang Urusan / Pemerintahan Daerah dan Program / Kegiatan	Indikator Kinerja Program(outcome) / Kegiatan(output)	Target RPJMD Kabupaten Kota pada Tahun 2023 (Akhir Periode RPJMD)		Realisasi Capaian Kinerja Kinerja RPJMD Kabupaten/Kota sampai dengan RKPD Kabupaten / Kota Tahun Lalu (2020)		Target Kinerja dan Anggaran RKPD Kabupaten/Kota Tahun berjalan (Tahun 2021) yang dievaluasi		Realisasi Kinerja Pada Triwulan				Realisasi Capaian Kinerja dan Anggaran RKPD Kabupaten/Kota yang dievaluasi		Realisasi Kinerja dan Anggaran RPJMD Kabupaten/Kota s/d tahun 2021 (Akhir Tahun Pelaksanaan RKPD Tahun 2021)		Tingkat Capaian Kinerja Dan Realisasi Anggaran RPJMD Kabupaten/Kota s/d tahun 2021 (%)		Perangkat Daerah Penanggung Jawab							
					6		7		8		I		II		III		IV		13 = (9 + 10 + 11 + 12)			14 = (7 + 13)		15 = (14 / 6 * 100%)				
					K	Rp.	K	Rp.	K	Rp.	K	Rp.	K	Rp.	K	Rp.	K	Rp.	K	Rp.		K	Rp.	K	Rp.			
58	Meningkatnya kualitas pelayanan publik	7.01.05	PROGRAM PENYELENGGARAAN URUSAN PEMERINTAHAN UMUM																									
		7.01.05.2.0.1	Penyelenggaraan Urusan Pemerintahan Umum sesuai Penuhungan Kenala Daerah	Jumlah Kegiatan/Koordinasi Bidang Pemerintahan Umum yang difasilitasi(kegiatan)		1		3		0		0						0		0			KECAMATAN NGANTRU					
		7.01.05.2.0.1.02	Fasilitasi, Koordinasi dan Pembinaan (Bimtek, Sosialisasi, Konsultasi) Wawasan Kebangsaan dan Ketahanan Nasional	Jumlah desa yang difasilitasi pembinaan wawasan kebangsaan(Desa)		0		13		20.000.000,00		0		-	0			0		-	0		KECAMATAN NGANTRU					
		7.01.05.2.0.1.05	Penanganan Konflik Sosial sesuai Ketentuan Peraturan Perundang-Undangan	Jumlah Konflik Sosial yang difasilitasi penyelesaiannya(kali)		0		10				0		-	0			0		-	0		KECAMATAN NGANTRU					
		7.01.05.2.0.1.08	Pelaksanaan Tugas Forum Koordinasi Pimpinan di Kecamatan	Jumlah kegiatan forkopimda yang difasilitasi(kali)		24		65.948.400,00		1		0		-	0			0		-	0		KECAMATAN NGANTRU					
Rata-rata Capaian Kinerja (%)											0																	
Predikat Kinerja											Sangat Rendah																	
59	Meningkatnya kualitas pelayanan publik	7.01.06	PROGRAM PEMBINAAN DAN PENGAWASAN PEMERINTAHAN DESA																									
		7.01.06.2.0.1	Fasilitasi, Rekomendasi dan Koordinasi Pembinaan dan Pengawasan Pemerintahan Desa	Jumlah desa yang mendapat pembinaan(desas)		13		13		0		13						13		13			KECAMATAN NGANTRU					
		7.01.06.2.0.1.02	Fasilitasi Administrasi Tata Pemerintahan Desa	Jumlah desa yang difasilitasi urusan administrasi tata pemerintahan desa(Desa)		13		30.550.000,00		13		0		-	0			0		-	0		KECAMATAN NGANTRU					
		7.01.06.2.0.1.03	Fasilitasi Pengelolaan Keuangan Desa dan Pendayagunaan Aset Desa	Jumlah desa yang difasilitasi pengelolaan keuangan dan pendayagunaan aset desa(Desa)		0		13		10.000.000,00		0		-	13			13		10.000.000,00		13	10.000.000,00	0	-	KECAMATAN NGANTRU		
		7.01.06.2.0.1.13	Fasilitasi Penyusunan Perencanaan Pembangunan Partisipatif	Jumlah desa yang difasilitasi penyusunan dokumen perencanaan(Desa)		0		13		10.000.000,00		0		-	13			13		10.000.000,00		13	10.000.000,00	0	-	KECAMATAN NGANTRU		
Rata-rata Capaian Kinerja (%)											0																	
Predikat Kinerja											Sangat Rendah																	
60	Meningkatnya kualitas pelayanan publik	0.00.01	PROGRAM PENUNJANG URUSAN PEMERINTAHAN DAERAH KABUPATEN/KOTA																									
		X.XX.01.2.0.1	Perencanaan, Penganggaran, dan Evaluasi Kinerja Perangkat Daerah	Jumlah dokumen perencanaan, penganggaran, evaluasi dan laporan kinerja(dokumen)				10		3		3						6		6			0	-	KECAMATAN NGUNUT			
		X.XX.01.2.0.1.01	Penyusunan Dokumen Perencanaan Perangkat Daerah	Jumlah Dokumen Perencanaan PD(dokumen)				9		3.150.000,00		2		460.000,00				2		960.000,00		2	960.000,00	0	-	KECAMATAN NGUNUT		
		X.XX.01.2.0.1.07	Evaluasi Kinerja Perangkat Daerah	Jumlah Dokumen Evaluasi Kinerja(dokumen)				10		1.575.000,00		0		-	0			0		-	0			0	-	KECAMATAN NGUNUT		
		X.XX.01.2.0.2	Administrasi Keuangan Perangkat Daerah	Jumlah dokumen administrasi keuangan(dokumen)				10						3				3		3				0	-	KECAMATAN NGUNUT		
		X.XX.01.2.0.2.01	Penyediaan Gaji dan Tunjangan ASN	Jumlah bulan pemenuhan gaji dan tunjangan ASN(bulan)				12		2.172.648.364,00		3		480.465.101,00				3		1.200.529.070,00		6	1.680.994.171,00	6	1.680.994.171,00	0	-	KECAMATAN NGUNUT
		X.XX.01.2.0.2.02	Penyediaan Administrasi Pelaksanaan Tugas ASN	Jumlah dokumen Administrasi Pelaksanaan Tugas ASN(dokumen)				5		10.320.000,00		0		-	0			0		-	0			-	0	-	KECAMATAN NGUNUT	
		X.XX.01.2.0.2.03	Pelaksanaan Penatausahaan dan Pengujian/Verifikasi Keuangan SKPD	Jumlah dokumen verifikasi keuangan SKPD(dokumen)				6										0		-	0			-	0	-	KECAMATAN NGUNUT	
		X.XX.01.2.0.2.04	Koordinasi dan Pelaksanaan Akuntansi SKPD	Jumlah dokumen Akuntansi SKPD(dokumen)				15										0		-	0			-	0	-	KECAMATAN NGUNUT	
		X.XX.01.2.0.2.06	Pengelolaan dan Penyediaan Bahan Tanggapan Pemeriksaan	Jumlah Dokumen Bahan Tanggapan Pemeriksaan(dokumen)				3										0		-	0			-	0	-	KECAMATAN NGUNUT	
		X.XX.01.2.0.2.07	Koordinasi dan Penyusunan Laporan Keuangan Bulanan/Triwulanan/Semesteran SKPD	Jumlah Dokumen Laporan Keuangan Berkala(dokumen)				20										0		-	0			-	0	-	KECAMATAN NGUNUT	
		X.XX.01.2.0.5	Administrasi Kepegawaian Perangkat Daerah	Jumlah dokumen administrasi kepegawaian PD(dokumen)				6										0		0				0	-	KECAMATAN NGUNUT		
		X.XX.01.2.0.5.01	Peningkatan Sarana dan Prasarana Disiplin Pegawai	Jumlah sarana prasarana disiplin pegawai(unit)				1										0		-	0			-	0	-	KECAMATAN NGUNUT	
		X.XX.01.2.0.5.02	Pengadaan Pakaian Dinas Beserta Atribut Kelengkapannya	Jumlah Pakaian Dinas(unit)				90		50.000.000,00		0		-	30			30		5.500.000,00		30	5.500.000,00	0	-	KECAMATAN NGUNUT		
		X.XX.01.2.0.5.09	Pendidikan dan Pelatihan Pegawai Berdasarkan Tugas dan Fungsi	Jumlah pendidikan dan pelatihan yang diikuti(kegiatan)				2										0		-	0			-	0	-	KECAMATAN NGUNUT	



No	Sasaran	Kode	Urusan / Bidang Urusan / Pemerintahan Daerah dan Program / Kegiatan	Indikator Kinerja Program(outcome) / Kegiatan(output)	Target RPJMD Kabupaten Kota pada Tahun 2023 (Akhir Periode RPJMD)		Realisasi Capaian Kinerja Kinerja RPJMD Kabupaten/Kota sampai dengan RKPD Kabupaten / Kota Tahun Lalu (2020)		Target Kinerja dan Anggaran RKPD Kabupaten/Kota Tahun berjalan (Tahun 2021) yang dievaluasi		Realisasi Kinerja Pada Triwulan				Realisasi Capaian Kinerja dan Anggaran RKPD Kabupaten/Kota yang dievaluasi		Realisasi Kinerja dan Anggaran RPJMD Kabupaten/Kota s/d tahun 2021 (Akhir Tahun Pelaksanaan RKPD Tahun 2021)		Tingkat Capaian Kinerja Dan Realisasi Anggaran RPJMD Kabupaten/Kota s/d tahun 2021 (%)		Perangkat Daerah Penanggung Jawab				
					6		7		8		I		II		III		IV		13 = (9 + 10 + 11 + 12)			14 = (7 + 13)		15 = (14 / 6 * 100%)	
					K	Rp.	K	Rp.	K	Rp.	K	Rp.	K	Rp.	K	Rp.	K	Rp.	K	Rp.		K	Rp.	K	Rp.
1	2	3	4	5	K	Rp.	K	Rp.	K	Rp.	K	Rp.	K	Rp.	K	Rp.	K	Rp.	K	Rp.	K	Rp.	16		
		X.XX.01.2.0 5.10	Sosialisasi Peraturan Perundang-Undangan	Jumlah sosialisasi peraturan perundang undangan(kegiatan)					2								0		0		0			KECAMATAN NGUNUT	
		X.XX.01.2.0 5.11	Bimbingan Teknis Implementasi Peraturan Perundang-Undangan	Jumlah Bimtek(kali)					1								0		0		0			KECAMATAN NGUNUT	
		X.XX.01.2.0 6	Administrasi Umum Perangkat Daerah	Persentase penyelesaian administrasi umum yang sesuai SOP(%)					100								0		0		0			KECAMATAN NGUNUT	
		X.XX.01.2.0 6.01	Penyediaan Komponen Instalasi Listrik/Penerangan Bangunan Kantor	Jumlah komponen instalasi listrik/penerangan bangunan kantor yang tersedia(unit)					30	5.000.000,00		645.000,00	10	1.340.000,00			10	1.985.000,00	10	1.985.000,00	0			KECAMATAN NGUNUT	
		X.XX.01.2.0 6.02	Penyediaan Peralatan dan Perlengkapan Kantor	Jumlah peralatan dan perlengkapan kantor yang tersedia(unit)					1710	20.000.000,00	426	3.290.360,00	450	6.144.360,00			876	9.434.720,00	876	9.434.720,00	0			KECAMATAN NGUNUT	
		X.XX.01.2.0 6.03	Penyediaan Peralatan Rumah Tangga	Jumlah peralatan dan perlengkapan kantor(unit)					25								0		0		0			KECAMATAN NGUNUT	
		X.XX.01.2.0 6.05	Penyediaan Barang Cetak dan Penggandaan	Jumlah barang cetakan dan peggandaan yang tersedia(unit)					5000	17.752.000,00	1250	2.493.000,00	1250	5.248.000,00			2500	7.741.000,00	2500	7.741.000,00	0			KECAMATAN NGUNUT	
		X.XX.01.2.0 6.08	Fasilitas Kunjungan Tamu	Jumlah kegiatan fasilitasi kunjungan tamu(kegiatan)					90	37.500.000,00	25	8.500.000,00	30	17.500.000,00			55	26.000.000,00	55	26.000.000,00	0			KECAMATAN NGUNUT	
		X.XX.01.2.0 6.09	Penyelenggaraan Rapat Koordinasi dan Konsultasi SKPD	Jumlah kegiatan rapat koordinasi dan konsultasi(kegiatan)					5	46.424.000,00	0		2	900.000,00			2	900.000,00	2	900.000,00	0			KECAMATAN NGUNUT	
		X.XX.01.2.0 7	Pengadaan Barang Milik Daerah Penunjang Urusan Pemerintah Daerah	Jumlah barang yang diperoleh(unit)					10								0		0		0			KECAMATAN NGUNUT	
		X.XX.01.2.0 7.05	Pengadaan Mebel	Jumlah Mebel yang dibeli(unit)					10	25.000.000,00	0		0				0		0		0			KECAMATAN NGUNUT	
		X.XX.01.2.0 7.11	Pengadaan Sarana dan Prasarana Pendukung Gedung Kantor atau Bangunan Lainnya	Jumlah peralatan rumah dinas / jabatan(unit)					3								0		0		0			KECAMATAN NGUNUT	
		X.XX.01.2.0 8	Penyediaan Jasa Penunjang Urusan Pemerintahan Daerah	Persentase jasa penunjang yang tersedia(%)					100								0		0		0			KECAMATAN NGUNUT	
		X.XX.01.2.0 8.02	Penyediaan Jasa Komunikasi, Sumber Daya Air dan Listrik	Jumlah bulan pemenuhan jasa komunikasi, sumber daya air dan listrik(bulan)					12	63.600.000,00	3	13.006.052,00	3	22.313.419,00			6	35.319.471,00	6	35.319.471,00	0			KECAMATAN NGUNUT	
		X.XX.01.2.0 8.04	Penyediaan Jasa Pelayanan Umum Kantor	Jumlah bulan pemenuhan jasa pelayanan umum kantor(bulan)					12	36.000.000,00	3	9.000.000,00	3	18.000.000,00			6	27.000.000,00	6	27.000.000,00	0			KECAMATAN NGUNUT	
		X.XX.01.2.0 9	Pemeliharaan Barang Milik Daerah Penunjang Urusan Pemerintahan Daerah	Persentase barang milik daerah yang terpelihara(%)					100								0		0		0			KECAMATAN NGUNUT	
		X.XX.01.2.0 9.02	Penyediaan Jasa Pemeliharaan, Biaya Pemeliharaan, Pajak, dan Perizinan Kendaraan Dinas Operasional atau Lapangan	Jumlah kendaraan dinas operasional atau lapangan yang terpelihara(unit)					1	33.679.000,00	1	3.466.890,00	1	9.699.963,00			2	13.166.853,00	2	13.166.853,00	0			KECAMATAN NGUNUT	
		X.XX.01.2.0 9.06	Pemeliharaan Peralatan dan Mesin Lainnya	Jumlah peralatan dan mesin lainnya yang terpelihara(unit)					10								0		0		0			KECAMATAN NGUNUT	
		X.XX.01.2.0 9.09	Pemeliharaan/Rehabilitasi Gedung Kantor dan Bangunan Lainnya	Jumlah bangunan gedung kantor/bangunan lainnya yang terpelihara(unit)					3	75.000.000,00	0		0				0		0		0			KECAMATAN NGUNUT	
Rata-rata Capaian Kinerja (%)																				0					
Predikat Kinerja																				Sangat Rendah					
61	Meningkatnya kualitas pelayanan publik	7.01.02	PROGRAM PENYELenggaraAN PEMERINTAHAN DAN PELAYANAN PUBLIK																						
		7.01.02.2.0 4	Pelaksanaan Urusan Pemerintahan yang Dilimpahkan kepada Camat	Jumlah pelayanan perijinan yang dilayani(Dokumen)					4								0		0		0			KECAMATAN NGUNUT	
		7.01.02.2.0 4.01	Pelaksanaan Urusan Pemerintahan yang terkait dengan Pelayanan Perizinan Non Usaha	Jumlah Pelayanan Perijinan yang dilayani(dokumen)					4	5.000.000,00	0		-				0		0		0			KECAMATAN NGUNUT	
		7.01.02.2.0 4.02	Pelaksanaan Urusan Pemerintahan yang terkait dengan Nonperizinan	Jumlah Pelayanan Non Perijinan yang dilayani(dokumen)					10	5.000.000,00	0		-				0		0		0			KECAMATAN NGUNUT	
Rata-rata Capaian Kinerja (%)																				0					
Predikat Kinerja																				Sangat Rendah					
62	Meningkatnya kualitas pelayanan publik	7.01.03	PROGRAM PEMBERDAYAAN MASYARAKAT DESA DAN KELURAHAN																						
		7.01.03.2.0 1	Koordinasi Kegiatan Pemberdayaan Desa	Persentase Program dan Kegiatan Pemberdayaan Masyarakat Desa yang difasilitasi(%)					100		100		100				200		200		0			KECAMATAN NGUNUT	
		7.01.03.2.0 1.01	Peningkatan Partisipasi Masyarakat dalam Forum Musyawarah Perencanaan Pembangunan di Desa	Jumlah Partisipasi Masyarakat dalam Forum Musrenbang(orang)					100	25.000.000,00	100	8.910.000,00	100	8.910.000,00			200	17.820.000,00	200	17.820.000,00	0			KECAMATAN NGUNUT	

No	Sasaran	Kode	Urusan / Bidang Urusan / Pemerintahan Daerah dan Program / Kegiatan	Indikator Kinerja Program(outcome) / Kegiatan(output)	Target RPJMD Kabupaten Kota pada Tahun 2023 (Akhir Periode RPJMD)		Realisasi Capaian Kinerja Kinerja RPJMD Kabupaten/Kota sampai dengan RKPD Kabupaten / Kota Tahun Lalu (2020)		Target Kinerja dan Anggaran RKPD Kabupaten/Kota Tahun berjalan (Tahun 2021) yang dievaluasi		Realisasi Kinerja Pada Triwulan				Realisasi Capaian Kinerja dan Anggaran RKPD Kabupaten/Kota yang dievaluasi		Realisasi Kinerja dan Anggaran RPJMD Kabupaten/Kota s/d tahun 2021 (Akhir Tahun Pelaksanaan RKPD Tahun 2021)		Tingkat Capaian Kinerja Dan Realisasi Anggaran RPJMD Kabupaten/Kota s/d tahun 2021 (%)		Perangkat Daerah Penanggung Jawab				
					K	Rp.	K	Rp.	K	Rp.	I		II		III		IV		13 = (9 + 10 + 11 + 12)			14 = (7 + 13)		15 = (14 / 6 * 100%)	
											K	Rp.	K	Rp.	K	Rp.	K	Rp.	K	Rp.		K	Rp.	K	Rp.
1	2	3	4	5	6	7	8	9	10	11	12	13 = (9 + 10 + 11 + 12)	14 = (7 + 13)	15 = (14 / 6 * 100%)	16										
		7.01.03.2.0 1.03	Peningkatan Efektifitas Kegiatan Pemberdayaan Masyarakat di Wilayah Kecamatan	Jumlah partisipasi kegiatan pemberdayaan masyarakat desa(des)			2					0		0			0		0		0		KECAMATAN NGUNUT		
Rata-rata Capaian Kinerja (%)																0									
Predikat Kinerja																Sangat Rendah									
63	Meningkatnya kualitas pelayanan publik	7.01.04	PROGRAM KOORDINASI KETENTRAMAN DAN KETERTIBAN UMUM																						
		7.01.04.2.0 1	Koordinasi Upaya Penyelenggaraan Ketenteraman dan Ketertiban Umum	Jumlah koordinasi Penyelenggaraan Trantib yang difasilitasi(Kali)			4			1		1		1		1		1		0			KECAMATAN NGUNUT		
		7.01.04.2.0 1.01	Sinergitas dengan Kepolisian Negara Republik Indonesia, Tentara Nasional Indonesia dan Instansi Vertikal di Wilayah Kecamatan	Jumlah koordinasi sinergitas yang difasilitasi(kali)			4	100.000.000,00	1	1.200.000,00	1	24.863.000,00	2	26.063.000,00	2	26.063.000,00	0						KECAMATAN NGUNUT		
		7.01.04.2.0 1.02	Harmonisasi Hubungan Dengan Tokoh Agama dan Tokoh Masyarakat	Jumlah peserta Harmonisasi Hubungan Dengan Tokoh Agama dan Tokoh Masyarakat(arana)			100					0		0						0			KECAMATAN NGUNUT		
Rata-rata Capaian Kinerja (%)																0									
Predikat Kinerja																Sangat Rendah									
64	Meningkatnya kualitas pelayanan publik	7.01.05	PROGRAM PENYELENGGARAAN URUSAN PEMERINTAHAN UMUM																						
		7.01.05.2.0 1	Penyelenggaraan Urusan Pemerintahan Umum sesuai Penugasan Kepala Daerah																				KECAMATAN NGUNUT		
		7.01.05.2.0 1.02	Fasilitasi, Koordinasi dan Pembinaan (Bimtek, Sosialisasi, Konsultasi) Wawasan Kebangsaan dan Ketahanan Nasional	Jumlah desa yang difasilitasi pembinaan wawasan kebangsaan(des)			18	20.000.000,00	5	4.000.000,00	4	4.000.000,00	9	8.000.000,00	9	8.000.000,00	0						KECAMATAN NGUNUT		
		7.01.05.2.0 1.05	Penanganan Konflik Sosial sesuai Ketentuan Peraturan Perundang-Undangan	Jumlah konflik sosial yang difasilitasi penyelesaiannya(kasus)			2						0		0					0			KECAMATAN NGUNUT		
		7.01.05.2.0 1.08	Pelaksanaan Tugas Forum Koordinasi Pimpinan di Kecamatan	Jumlah kegiatan forkopimcam yang difasilitasi(kali)			1						0		0					0			KECAMATAN NGUNUT		
Rata-rata Capaian Kinerja (%)																0									
Predikat Kinerja																Sangat Rendah									
65	Meningkatnya kualitas pelayanan publik	7.01.06	PROGRAM PEMBINAAN DAN PENGAWASAN PEMERINTAHAN DESA																						
		7.01.06.2.0 1	Fasilitasi, Rekomendasi dan Koordinasi Pembinaan dan Pengawasan Pemerintahan Desa																				KECAMATAN NGUNUT		
		7.01.06.2.0 1.02	Fasilitasi Administrasi Tata Pemerintahan Desa	Jumlah desa yang difasilitasi urusan administrasi tata pemerintahan desa(des)			18		0				0		0					0			KECAMATAN NGUNUT		
		7.01.06.2.0 1.03	Fasilitasi Pengelolaan Keuangan Desa dan Pendayagunaan Aset Desa	Jumlah desa yang difasilitasi pengelolaan keuangan dan pendayagunaan aset desa(des)			18	10.000.000,00	0				0		0					0			KECAMATAN NGUNUT		
		7.01.06.2.0 1.13	Fasilitasi Penyusunan Perencanaan Pembangunan Partisipatif	Jumlah desa yang difasilitasi penyusunan dokumen perencanaan(des)			18	10.000.000,00	0				0		0					0			KECAMATAN NGUNUT		
Rata-rata Capaian Kinerja (%)																0									
Predikat Kinerja																Sangat Rendah									
66	Meningkatnya kualitas pelayanan publik	0.00.01	PROGRAM PENUNJANG URUSAN PEMERINTAHAN DAERAH KABUPATEN/KOTA																						
		X.XX.01.2.0 1	Perencanaan, Penganggaran, dan Evaluasi Kinerja Perangkat Daerah	Jumlah dokumen perencanaan daerah(dokumen)			5		2		2				4		4			0			KECAMATAN PAGERWOJO		
		X.XX.01.2.0 1.01	Penyusunan Dokumen Perencanaan Perangkat Daerah	Jumlah dokumen perencanaan daerah(dokumen)			5	4.000.000,00	1	477.500,00	1	477.500,00	2	955.000,00	2	955.000,00	0						KECAMATAN PAGERWOJO		
		X.XX.01.2.0 1.06	Koordinasi dan Penyusunan Laporan Capaian Kinerja dan Ikhtisar Realisasi Kinerja SKPD	Jumlah Dokumen Pelaporan Kinerja(dokumen)			15	1.380.000,00	1	619.000,00	1	619.000,00	2	1.238.000,00	2	1.238.000,00	0						KECAMATAN PAGERWOJO		
		X.XX.01.2.0 1.07	Evaluasi Kinerja Perangkat Daerah	Jumlah dokumen evaluasi kinerja PD(dokumen)			7	3.000.000,00	0		0		0		0					0			KECAMATAN PAGERWOJO		
		X.XX.01.2.0 2	Administrasi Keuangan Perangkat Daerah	Jumlah dokumen administrasi keuangan(dokumen)			5		0		0		0		0					0			KECAMATAN PAGERWOJO		
		X.XX.01.2.0 2.01	Penyediaan Gaji dan Tunjangan ASN	Jumlah bulan pemenuhan gaji dan tunjangan ASN(bulan)			14	2.387.377.204,00	3	518.699.513,00	8	1.309.192.207,00	11	1.827.891.720,00	11	1.827.891.720,00	0						KECAMATAN PAGERWOJO		

No	Sasaran	Kode	Urusan / Bidang Urusan / Pemerintahan Daerah dan Program / Kegiatan	Indikator Kinerja Program(outcome) / Kegiatan(output)	Target RPJMD Kabupaten Kota pada Tahun 2023 (Akhir Periode RPJMD)		Realisasi Capaian Kinerja Kinerja RPJMD Kabupaten/Kota sampai dengan RKPD Kabupaten / Kota Tahun Lalu (2020)		Target Kinerja dan Anggaran RKPD Kabupaten/Kota Tahun berjalan (Tahun 2021) yang dievaluasi		Realisasi Kinerja Pada Triwulan				Realisasi Capaian Kinerja dan Anggaran RKPD Kabupaten/Kota yang dievaluasi		Realisasi Kinerja dan Anggaran RPJMD Kabupaten/Kota s/d tahun 2021 (Akhir Tahun Pelaksanaan RKPD Tahun 2021)		Tingkat Capaian Kinerja Dan Realisasi Anggaran RPJMD Kabupaten/Kota s/d tahun 2021 (%)		Perangkat Daerah Penanggung Jawab				
					6		7		8		I		II		III		IV		13 = (9 + 10 + 11 + 12)			14 = (7 + 13)		15 = (14 / 6 * 100%)	
					K	Rp.	K	Rp.	K	Rp.	K	Rp.	K	Rp.	K	Rp.	K	Rp.	K	Rp.		K	Rp.	K	Rp.
		X.XX.01.2.02	Penyediaan Administrasi Pelaksanaan Tugas ASN	Jumlah dokumen administrasi pelaksanaan tugas ASN(dokumen)			4	8.325.000,00	0		-	0			0		0		0			KECAMATAN PAGERWOJO			
		X.XX.01.2.06	Pengelolaan dan Penyiapan Bahan Tanggapan Pemeriksaan	Jumlah bahan tanggapan pemeriksaan(dokumen)			2	2.000.000,00	0		-	0			0		0		0			KECAMATAN PAGERWOJO			
		X.XX.01.2.07	Koordinasi dan Penyusunan Laporan Keuangan Bulanan/Triwulanan/Semesteran SKPD	Jumlah laporan keuangan(dokumen)			15	892.200,00	0		-	0			0		0		0			KECAMATAN PAGERWOJO			
		X.XX.01.2.08	Penyusunan Pelaporan dan Analisis Prognosis Realisasi Anggaran	Jumlah Dokumen Anggaran(dokumen)			4		-	0	-	0			0		0		0			KECAMATAN PAGERWOJO			
		X.XX.01.2.05	Administrasi Kepegawaian Perangkat Daerah	Jumlah pakaian dinas(stel)			70		0		35				35		35		35			KECAMATAN PAGERWOJO			
		X.XX.01.2.05.02	Pengadaan Pakaian Dinas Beserta Atribut Kelengkapannya	Jumlah pakaian dinas(stel)			35	17.500.000,00	0		-	35	17.500.000,00		35	17.500.000,00	35	17.500.000,00	35	17.500.000,00	0		KECAMATAN PAGERWOJO		
				Jumlah pakaian khusus hari-hari tertentu(stel)			35		0		35				35		35		35			KECAMATAN PAGERWOJO			
		X.XX.01.2.09	Pendidikan dan Pelatihan Pegawai Berdasarkan Tugas dan Fungsi	Jumlah pendidikan dan pelatihan formal(kali)			5		-	0	-	0			0		0		0			KECAMATAN PAGERWOJO			
		X.XX.01.2.06	Administrasi Umum Perangkat Daerah	Jangka waktu pelayanan administrasi umum(bulan)			12		3		0				3		3		3			KECAMATAN PAGERWOJO			
		X.XX.01.2.06.01	Penyediaan Komponen Instalasi Listrik/Penerangan Bangunan Kantor yang tersedia(unit)	Jumlah komponen Instalasi Listrik/Penerangan Bangunan Kantor yang tersedia(unit)			50	2.059.750,00	0		-	24	992.750,00		24	992.750,00	24	992.750,00	24	992.750,00	0		KECAMATAN PAGERWOJO		
		X.XX.01.2.06.02	Penyediaan Peralatan dan Perlengkapan Kantor	Jumlah peralatan dan perlengkapan kantor yang tersedia(unit)			600	51.982.500,00	25	3.423.500,00	75	15.947.000,00			100	19.370.500,00	100	19.370.500,00	100	19.370.500,00	0		KECAMATAN PAGERWOJO		
				Jumlah peralatan dan perlengkapan kantor yang tersedia(unit)			6		0		0				0		0		0			KECAMATAN PAGERWOJO			
		X.XX.01.2.06.03	Penyediaan Peralatan Rumah Tangga	Jumlah peralatan dan perlengkapan kantor yang tersedia(unit)			5	9.694.000,00	1	1.176.000,00	2	2.125.000,00			3	3.301.000,00	3	3.301.000,00	3	3.301.000,00	0		KECAMATAN PAGERWOJO		
		X.XX.01.2.06.05	Penyediaan Barang Cetak dan Penggandaan	Jumlah barang cetakan dan penggandaan yang tersedia(exemplar)			1000	6.724.000,00	100	733.200,00	300	2.127.000,00			400	2.860.200,00	400	2.860.200,00	400	2.860.200,00	0		KECAMATAN PAGERWOJO		
		X.XX.01.2.06.08	Fasilitas Kunjungan Tamu	Jumlah kegiatan fasilitas kunjungan tamu(kali)			24	3.750.000,00	8	1.695.000,00	20	2.445.000,00			28	4.140.000,00	28	4.140.000,00	28	4.140.000,00	0		KECAMATAN PAGERWOJO		
		X.XX.01.2.06.09	Penyelenggaraan Rapat Koordinasi dan Konsultasi SKPD	Jumlah kegiatan rapat koordinasi dan konsultasi(kali)			15	23.697.000,00	0		-	1	1.280.000,00		1	1.280.000,00	1	1.280.000,00	1	1.280.000,00	0		KECAMATAN PAGERWOJO		
		X.XX.01.2.07	Pengadaan Barang Milik Daerah Penunjang Urusan Pemerintah Daerah	Jumlah kendaraan(unit)			2		0		0				0		0		0			KECAMATAN PAGERWOJO			
		X.XX.01.2.07.01	Pengadaan Kendaraan Perorangan Dinas atau Kendaraan Dinas Jabatan	Jumlah kendaraan(unit)			2	38.702.000,00	0		-	0			0		0		0			KECAMATAN PAGERWOJO			
		X.XX.01.2.07.11	Pengadaan Sarana dan Prasarana Pendukung Gedung Kantor atau Bangunan Lainnya	Jumlah sarpras gedung/bangunan lainnya yang dibeli(unit)			2	16.000.000,00	0		-	0			0		0		0			KECAMATAN PAGERWOJO			
		X.XX.01.2.08	Penyediaan Jasa Penunjang Urusan Pemerintahan Daerah	Jumlah peralatan dan perlengkapan kantor yang tersedia(bulan)			12		3		6				9		9		9			KECAMATAN PAGERWOJO			
		X.XX.01.2.08.02	Penyediaan Jasa Komunikasi, Sumber Daya Air dan Listrik	Jumlah komponen instalasi listrik/penerangan bangunan kantor yang tersedia(bulan)			12	42.594.000,00	5	8.507.920,00	6	13.244.410,00			11	21.752.330,00	11	21.752.330,00	11	21.752.330,00	0		KECAMATAN PAGERWOJO		
		X.XX.01.2.08.04	Penyediaan Jasa Pelayanan Umum Kantor	Jumlah jasa tenaga kontrak(orang)			5	36.000.000,00	5	9.000.000,00	5	18.000.000,00			10	27.000.000,00	10	27.000.000,00	10	27.000.000,00	0		KECAMATAN PAGERWOJO		
		X.XX.01.2.09	Pemeliharaan Barang Milik Daerah Penunjang Urusan Pemerintahan Daerah	Jumlah kendaraan Dinas Operasional atau lapangan yang terpelihara(unit)			1		1		1				2		2		2			KECAMATAN PAGERWOJO			
		X.XX.01.2.09.02	Penyediaan Jasa Pemeliharaan, Biaya Pemeliharaan, Pajak, dan Perizinan Kendaraan Dinas Operasional atau Lapangan	Jumlah kendaraan Dinas Operasional atau lapangan yang terpelihara(unit)			1	22.049.000,00	1	4.180.000,00	1	6.960.000,00			2	11.140.000,00	2	11.140.000,00	2	11.140.000,00	0		KECAMATAN PAGERWOJO		
		X.XX.01.2.09.06	Pemeliharaan Peralatan dan Mesin Lainnya	Jumlah perbaikan peralatan kantor(unit)			6	7.710.000,00	1	1.420.000,00	2	1.420.000,00			3	2.840.000,00	3	2.840.000,00	3	2.840.000,00	0		KECAMATAN PAGERWOJO		
		X.XX.01.2.09.09	Pemeliharaan/Rehabilitasi Gedung Kantor dan Bangunan Lainnya	Jumlah bangunan gedung kantor/bangunan lainnya yang terpelihara(unit)			1	1.940.550,00	0		-	0			0		0		0			KECAMATAN PAGERWOJO			
Rata-rata Capaian Kinerja (%)																0									
Predikat Kinerja																Sangat Rendah									
67	Meningkatnya kualitas pelayanan publik	7.01.02	PROGRAM PENYELENGGARAAN PEMERINTAHAN DAN PELAYANAN PUBLIK																						



No	Sasaran	Kode	Urusan / Bidang Urusan / Pemerintahan Daerah dan Program / Kegiatan	Indikator Kinerja Program(outcome) / Kegiatan(output)	Target RPJMD Kabupaten Kota pada Tahun 2023 (Akhir Periode RPJMD)		Realisasi Capaian Kinerja Kinerja RPJMD Kabupaten/Kota sampai dengan RKPD Kabupaten / Kota Tahun Lalu (2020)		Target Kinerja dan Anggaran RKP Kabupaten/Kota Tahun berjalan (Tahun 2021) yang dievaluasi		Realisasi Kinerja Pada Triwulan				Realisasi Capaian Kinerja dan Anggaran RKP Kabupaten/Kota yang dievaluasi		Realisasi Kinerja dan Anggaran RPJMD Kabupaten/Kota s/d tahun 2021 (Akhir Tahun Pelaksanaan RKPD Tahun 2021)		Tingkat Capaian Kinerja Dan Realisasi Anggaran RPJMD Kabupaten/Kota s/d tahun 2021 (%)		Perangkat Daerah Penanggung Jawab				
					6		7		8		9		10		11		12		13 = (9 + 10 + 11 + 12)			14 = (7 + 13)		15 = (14 / 6 * 100%)	
					K	Rp.	K	Rp.	K	Rp.	K	Rp.	K	Rp.	K	Rp.	K	Rp.	K	Rp.		K	Rp.	K	Rp.
Rata-rata Capaian Kinerja (%)																					0				
Predikat Kinerja																					Sangat Rendah				
72	Meningkatnya kualitas pelayanan publik	0.00.01	PROGRAM PENUNJANG URUSAN PEMERINTAHAN DAERAH KABUPATEN/KOTA																						
		X.XX.01.2.01	Perencanaan, Penganggaran, dan Evaluasi Kinerja Perangkat Daerah	Jumlah Dokumen Perencanaan, Evaluasi dan Laporan Kinerja(dokumen)			3									0		0		0	KECAMATAN PAKEL				
		X.XX.01.2.01.01	Penyusunan Dokumen Perencanaan Perangkat Daerah	Jumlah dokumen perencanaan daerah(dokumen)			4	1.350.000,00	750.000,00							0	750.000,00	0	750.000,00	0	KECAMATAN PAKEL				
		X.XX.01.2.01.07	Evaluasi Kinerja Perangkat Daerah	Jumlah dokumen evaluasi kinerja PD(dokumen)			7	1.290.000,00	200.000,00							0	200.000,00	0	200.000,00	0	KECAMATAN PAKEL				
		X.XX.01.2.02	Administrasi Keuangan Perangkat Daerah	Jumlah dokumen administrasi keuangan(dokumen)			5									0		0		0	KECAMATAN PAKEL				
		X.XX.01.2.02.01	Penyediaan Gaji dan Tunjangan ASN	Jumlah bulan pemenuhan gaji dan tunjangan ASN(bulan)			12	2.704.592.895,00	546.618.930,00							0	1.350.618.850,00	0	1.350.618.850,00	0	KECAMATAN PAKEL				
		X.XX.01.2.02.02	Penyediaan Administrasi Pelaksanaan Tugas ASN	Jumlah dokumen administrasi pelaksanaan tugas ASN(dokumen)			4	17.100.000,00	-							0	4.275.000,00	0	4.275.000,00	0	KECAMATAN PAKEL				
		X.XX.01.2.02.07	Koordinasi dan Penyusunan Laporan Keuangan Bulanan/Triwulanan/Semesteran SKPD	Jumlah dokumen akuntansi dan pelaporan keuangan(dokumen)			15	1.400.000,00	800.000,00							0	800.000,00	0	800.000,00	0	KECAMATAN PAKEL				
		X.XX.01.2.05	Administrasi Kepegawaian Perangkat Daerah	Rata-rata persentase kehadiran PNS(%)			90									0		0		0	KECAMATAN PAKEL				
		X.XX.01.2.05.02	Pengadaan Pakaian Dinas Beserta Atribut Kelengkapannya	Jumlah pakaian dinas(stel)			18	10.500.000,00	-							0	10.500.000,00	0	10.500.000,00	0	KECAMATAN PAKEL				
		X.XX.01.2.05.10	Sosialisasi Peraturan Perundang-Undangan	Jumlah Sosialisasi Peraturan Perundang-undangan(kegiatan)			1	5.100.000,00	-							0	-	0	-	0	KECAMATAN PAKEL				
		X.XX.01.2.06	Administrasi Umum Perangkat Daerah	Jangka waktu pelayanan administrasi umum(bulan)			12									0		0		0	KECAMATAN PAKEL				
		X.XX.01.2.06.01	Penyediaan Komponen Instalasi Listrik/Penerangan Bangunan Kantor	Jumlah komponen instalasi listrik/penerangan bangunan kantor yang tersedia(unit)			24	2.662.000,00	1.600.000,00							0	1.950.000,00	0	1.950.000,00	0	KECAMATAN PAKEL				
		X.XX.01.2.06.02	Penyediaan Peralatan dan Perlengkapan Kantor	Jumlah peralatan dan perlengkapan kantor yang tersedia(unit)			36	28.139.000,00	2.875.000,00							0	5.566.000,00	0	5.566.000,00	0	KECAMATAN PAKEL				
		X.XX.01.2.06.03	Penyediaan Peralatan Rumah Tangga	Jumlah peralatan dan perlengkapan kantor yang tersedia(unit)			7	3.280.000,00	700.000,00							0	1.280.000,00	0	1.280.000,00	0	KECAMATAN PAKEL				
		X.XX.01.2.06.05	Penyediaan Barang Cetak dan Penggandaan	Jumlah barang cetakan dan penggandaan yang tersedia(eksemplar)			3500	10.000.000,00	3.014.000,00							0	5.654.000,00	0	5.654.000,00	0	KECAMATAN PAKEL				
		X.XX.01.2.06.08	Fasilitas Kunjungan Tamu	Jumlah kegiatan fasilitas kunjungan tamu(kali)			6	12.000.000,00	750.000,00							0	3.000.000,00	0	3.000.000,00	0	KECAMATAN PAKEL				
		X.XX.01.2.06.09	Penyelenggaraan Rapat Koordinasi dan Konsultasi SKPD	Jumlah kegiatan rapat koordinasi dan konsultasi(kali)			25	20.798.000,00	-							0	2.181.500,00	0	2.181.500,00	0	KECAMATAN PAKEL				
		X.XX.01.2.07	Pengadaan Barang Milik Daerah Penunjang Urusan Pemerintah Daerah	Jangka waktu pelayanan administrasi umum(bulan)			12									0		0		0	KECAMATAN PAKEL				
		X.XX.01.2.07.05	Pengadaan Mebel	Jumlah mebel yang dibeli(unit)			10	13.800.000,00	9.300.000,00							0	9.300.000,00	0	9.300.000,00	0	KECAMATAN PAKEL				
		X.XX.01.2.08	Penyediaan Jasa Penunjang Urusan Pemerintahan Daerah	Persentase jasa penunjang yang tersedia(%)			100									0		0		0	KECAMATAN PAKEL				
		X.XX.01.2.08.02	Penyediaan Jasa Komunikasi, Sumber Daya Air dan Listrik	Jumlah komponen instalasi listrik/penerangan bangunan kantor yang tersedia(unit)			15	63.045.000,00	10.559.520,00							0	24.747.608,00	0	24.747.608,00	0	KECAMATAN PAKEL				
		X.XX.01.2.08.03	Penyediaan Jasa Peralatan dan Perlengkapan Kantor	Jumlah bulan pemenuhan jasa peralatan dan perlengkapan kantor(bulan)			12	18.990.000,00	5.000.000,00							0	8.050.000,00	0	8.050.000,00	0	KECAMATAN PAKEL				
		X.XX.01.2.09	Pemeliharaan Barang Milik Daerah Penunjang Urusan Pemerintahan Daerah	Persentase barang milik daerah yang terpelihara(%)			100									0		0		0	KECAMATAN PAKEL				
		X.XX.01.2.09.02	Penyediaan Jasa Pemeliharaan, Biaya Pemeliharaan, Pajak, dan Perizinan Kendaraan Dinas Operasional atau Lapangan	Jumlah kendaraan dinas operasional/lapangan yang terpelihara(unit)			3	27.663.000,00	1.900.000,00							0	8.715.000,00	0	8.715.000,00	0	KECAMATAN PAKEL				
		X.XX.01.2.09.09	Pemeliharaan/Rehabilitasi Gedung Kantor dan Bangunan Lainnya	Jumlah bangunan gedung kantor/bangunan lainnya yang terpelihara(unit)			1	38.266.000,00	4.500.000,00							0	13.500.000,00	0	13.500.000,00	0	KECAMATAN PAKEL				
Rata-rata Capaian Kinerja (%)																					0				
Predikat Kinerja																					Sangat Rendah				

No	Sasaran	Kode	Urusan / Bidang Urusan / Pemerintahan Daerah dan Program / Kegiatan	Indikator Kinerja Program(outcome) / Kegiatan(output)	Target RPJMD Kabupaten Kota pada Tahun 2023 (Akhir Periode RPJMD)		Realisasi Capaian Kinerja Kinerja RPJMD Kabupaten/Kota sampai dengan RKPD Kabupaten / Kota Tahun Lalu (2020)		Target Kinerja dan Anggaran RKPD Kabupaten/Kota Tahun berjalan (Tahun 2021) yang dievaluasi				Realisasi Kinerja pada Triwulan				Realisasi Capaian Kinerja dan Anggaran RKPD Kabupaten/Kota yang dievaluasi		Realisasi Kinerja dan Anggaran RPJMD Kabupaten/Kota s/d tahun 2021 (Akhir Tahun Pelaksanaan RKPD Tahun 2021)		Tingkat Capaian Kinerja Dan Realisasi Anggaran RPJMD Kabupaten/Kota s/d tahun 2021 (%)		Perangkat Daerah Penanggung Jawab		
					6		7		8		I		II		III		IV		13 = (9 + 10 + 11 + 12)		14 = (7 + 13)			15 = (14 / 6 * 100%)	
					K	Rp.	K	Rp.	K	Rp.	K	Rp.	K	Rp.	K	Rp.	K	Rp.	K	Rp.	K	Rp.		K	Rp.
73	Meningkatnya kualitas pelayanan publik	7.01.02	PROGRAM PENYELENGGARAAN PEMERINTAHAN DAN PELAYANAN PUBLIK																						
		7.01.02.2.04	Pelaksanaan Urusan Pemerintahan yang Dilimpahkan kepada Camat	Persentase pelaksanaan pelayanan PATEN(%)				100										0		0		0		KECAMATAN PAKEL	
		7.01.02.2.04.01	Pelaksanaan Urusan Pemerintahan yang terkait dengan Pelayanan Perizinan Non Usaha	Jumlah pelayanan perizinan yang dilayani(kegiatan)				1	5.000.000,00									0	-	0	-	0	-	KECAMATAN PAKEL	
		7.01.02.2.04.02	Pelaksanaan Urusan Pemerintahan yang terkait dengan Nonperizinan	Jumlah pelayanan non perizinan yang dilayani(kegiatan)				10	5.000.000,00									0	-	0	-	0	-	KECAMATAN PAKEL	
Rata-rata Capaian Kinerja (%)																							0		
Predikat Kinerja																							Sangat Rendah		
74	Meningkatnya kualitas pelayanan publik	7.01.03	PROGRAM PEMBERDAYAAN MASYARAKAT DESA DAN KELURAHAN																						
		7.01.03.2.01	Koordinasi Kegiatan Pemberdayaan Desa	Jumlah kegiatan pemberdayaan desa yang difasilitasi(kegiatan)				1										0		0		0		KECAMATAN PAKEL	
		7.01.03.2.01.01	Peningkatan Partisipasi Masyarakat dalam Forum Musyawarah Perencanaan Pembangunan di Desa	Jumlah partisipasi masyarakat dalam forum Musrenbang(orang)				150	24.965.000,00									0	-	0	-	0	-	KECAMATAN PAKEL	
		7.01.03.2.01.03	Peningkatan Efektifitas Kegiatan Pemberdayaan Masyarakat di Wilayah Kecamatan	Jumlah partisipasi kegiatan pemberdayaan masyarakat desa(kegiatan)				1	25.000.000,00									0	-	0	-	0	-	KECAMATAN PAKEL	
		7.01.03.2.03	Pemberdayaan Lembaga Kemasyarakatan Tingkat Kecamatan	Jumlah kegiatan pemberdayaan desa yang difasilitasi(kegiatan)				1										0		0		0		KECAMATAN PAKEL	
		7.01.03.2.03.04	Fasilitasi Pengembangan Usaha Ekonomi Masyarakat	Jumlah kegiatan pengembangan usaha ekonomi masyarakat desa yang difasilitasi(kegiatan)				1	10.442.500,00									0	-	0	-	0	-	KECAMATAN PAKEL	
Rata-rata Capaian Kinerja (%)																							0		
Predikat Kinerja																							Sangat Rendah		
75	Meningkatnya kualitas pelayanan publik	7.01.04	PROGRAM KOORDINASI KETENTERAMAN DAN KETERTIBAN UMUM																						
		7.01.04.2.01	Koordinasi Upaya Penyelenggaraan Ketenteraman dan Ketertiban Umum	Jumlah koordinasi koordinasi sinergitas yang difasilitasi(kali)				4										0		0		0		KECAMATAN PAKEL	
		7.01.04.2.01.01	Sinergitas dengan Kepolisian Negara Republik Indonesia, Tentara Nasional Indonesia dan Instansi Vertikal di Wilayah Kecamatan	Jumlah koordinasi sinergitas yang difasilitasi(kali)				1	50.000.000,00									0	-	0	-	0	-	KECAMATAN PAKEL	
		7.01.04.2.03	Koordinasi Upaya Penyelenggaraan Ketenteraman dan Ketertiban Umum	Jumlah koordinasi sinergitas yang difasilitasi(kali)				4										0		0		0		KECAMATAN PAKEL	
		7.01.04.2.03.02	Harmonisasi Hubungan dengan Tokoh Agama dan Tokoh Masyarakat	Jumlah peserta Harmonisasi Hubungan Dengan Tokoh Agama dan Tokoh Masyarakat(kegiatan)				100	9.925.000,00									0	-	0	-	0	-	KECAMATAN PAKEL	
Rata-rata Capaian Kinerja (%)																							0		
Predikat Kinerja																							Sangat Rendah		
76	Meningkatnya kualitas pelayanan publik	7.01.05	PROGRAM PENYELENGGARAAN URUSAN PEMERINTAHAN UMUM																						
		7.01.05.2.01	Penyelenggaraan Urusan Pemerintahan Umum sesuai Penugasan Kepala Daerah	Jumlah kegiatan urusan pemerintahan umum yang difasilitasi(kegiatan)				1										0		0		0		KECAMATAN PAKEL	
		7.01.05.2.01.02	Fasilitasi, Koordinasi dan Pembinaan (Bimtek, Sosialisasi, Konsultasi) Wawasan Kebangsaan dan Ketahanan Nasional	Jumlah desa yang difasilitasi pembinaan wawasan kebangsaan(desas)				19	20.000.000,00									0	-	0	-	0	-	KECAMATAN PAKEL	
		7.01.05.2.01.05	Penanganan Konflik Sosial sesuai Ketentuan Peraturan Perundang-Undangan	Jumlah konflik sosial yang difasilitasi penyelesaiannya(kegiatan)				1	7.309.500,00									0	-	0	-	0	-	KECAMATAN PAKEL	
		7.01.05.2.01.08	Pelaksanaan Tugas Forum Koordinasi Pimpinan di Kecamatan	Jumlah kegiatan forkopimcam yang difasilitasi(kegiatan)				2	4.975.000,00									0	-	0	-	0	-	KECAMATAN PAKEL	
Rata-rata Capaian Kinerja (%)																							0		
Predikat Kinerja																							Sangat Rendah		

No	Sasaran	Kode	Urusan / Bidang Urusan / Pemerintahan Daerah dan Program / Kegiatan	Indikator Kinerja Program(outcome) / Kegiatan(output)	Target RPJMD Kabupaten Kota pada Tahun 2023 (Akhir Periode RPJMD)		Realisasi Capaian Kinerja Kinerja RPJMD Kabupaten/Kota sampai dengan RKPd Kabupaten / Kota Tahun Lalu (2020)		Target Kinerja dan Anggaran RKPd Kabupaten/Kota Tahun berjalan (Tahun 2021) yang dievaluasi		Realisasi Kinerja Pada Triwulan				Realisasi Capaian Kinerja dan Anggaran RKPd Kabupaten/Kota yang dievaluasi		Realisasi Kinerja dan Anggaran RPJMD Kabupaten/Kota s/d tahun 2021 (Akhir Tahun Pelaksanaan RKPd Tahun 2021)		Tingkat Capaian Kinerja Dan Realisasi Anggaran RPJMD Kabupaten/Kota s/d tahun 2021 (%)		Perangkat Daerah Penanggung Jawab				
					6		7		8		I		II		III		IV		13 = (9 + 10 + 11 + 12)			14 = (7 + 13)		15 = (14 / 6 * 100%)	
					K	Rp.	K	Rp.	K	Rp.	K	Rp.	K	Rp.	K	Rp.	K	Rp.	K	Rp.		K	Rp.	K	Rp.
77	Meningkatnya kualitas pelayanan publik	7.01.06	PROGRAM PEMBINAAN DAN PENGAWASAN PEMERINTAHAN DESA																						
		7.01.06.2.0.1	Fasilitasi, Rekomendasi dan Koordinasi Pembinaan dan Pengawasan Pemerintahan Desa	Jumlah desa yang dievaluasi kinerja administrasinya(des)				19									0		0		0		KECAMATAN PAKEL		
		7.01.06.2.0.1.02	Fasilitasi Administrasi Tata Pemerintahan Desa	Jumlah desa yang difasilitasi urusan administrasi tata pemerintahan desa(des)				19	42.000.000,00								0		0		0		KECAMATAN PAKEL		
		7.01.06.2.0.1.03	Fasilitasi Pengelolaan Keuangan Desa dan Pendayagunaan Aset Desa	Jumlah desa yang difasilitasi pengelolaan keuangan dan pendayagunaan aset desa(des)				19	10.000.000,00								0		0		0		KECAMATAN PAKEL		
		7.01.06.2.0.1.13	Fasilitasi Penyusunan Perencanaan Pembangunan Partisipatif	Jumlah desa yang difasilitasi penyusunan dokumen perencanaan(des)				19	10.000.000,00								0		0		0		KECAMATAN PAKEL		
Rata-rata Capaian Kinerja (%)											0														
Predikat Kinerja											Sangat Rendah														
78	Meningkatnya kualitas pelayanan publik	0.00.01	PROGRAM PENUNJANG URUSAN PEMERINTAHAN DAERAH KABUPATEN/KOTA																						
		X.XX.01.2.0.1	Perencanaan, Penganggaran, dan Evaluasi Kinerja Perangkat Daerah	Jumlah dokumen perencanaan daerah(Dokumen)			0	3									3		3				KECAMATAN PUCANGLABAN		
		X.XX.01.2.0.1.01	Penyusunan Dokumen Perencanaan Perangkat Daerah	Jumlah dokumen evaluasi kinerja PD(Dokumen)			0	9									3		3				KECAMATAN PUCANGLABAN		
		X.XX.01.2.0.2	Administrasi Keuangan Perangkat Daerah	Jumlah Bulan Pemenuhan Gaji dan Tunjangan ASN(Bulan)				12									3		3				KECAMATAN PUCANGLABAN		
		X.XX.01.2.0.2.01	Penyediaan Gaji dan Tunjangan ASN	Jumlah bulan pemenuhan gaji dan tunjangan ASN(Bulan)			930.008.418,00	12	1.584.117.908,00								3	3.900.670.575,00	3	3.900.670.575,00		0		KECAMATAN PUCANGLABAN	
		X.XX.01.2.0.2.02	Penyediaan Administrasi Pelaksanaan Tugas ASN	Jumlah Dokumen Administrasi Pelaksanaan Tugas ASN(Dokumen)			59.150.000,00	1	55.125.000,00								1	1.139.025.000,00	1	1.139.025.000,00		0		KECAMATAN PUCANGLABAN	
		X.XX.01.2.0.2.03	Pelaksanaan Penatausahaan dan Pengujian/Verifikasi Keuangan SKPD	Jumlah dokumen verifikasi keuangan SKPD(Dokumen)				4									0		0				KECAMATAN PUCANGLABAN		
		X.XX.01.2.0.2.04	Koordinasi dan Pelaksanaan Akuntansi SKPD	Jumlah Dokumen Akuntansi dan Pelaporan Keuangan(Dokumen)				15									0		0				KECAMATAN PUCANGLABAN		
		X.XX.01.2.0.2.07	Koordinasi dan Penyusunan Laporan Keuangan Bulanan/Triwulanan/Semesteran SKPD	Jumlah Dokumen Laporan Keuangan Berkala(Dokumen)				4									0		0				KECAMATAN PUCANGLABAN		
		X.XX.01.2.0.5	Administrasi Kepegawaian Perangkat Daerah	Jumlah Pakaian Dinas(Stell)				48									24		24				KECAMATAN PUCANGLABAN		
		X.XX.01.2.0.5.02	Pengadaan Pakaian Dinas Beserta Atribut Kelengkapannya	Jumlah Pakaian Dinas(Stell)				48	20.700.000,00								24	4.200.000,00	24	4.200.000,00		0		KECAMATAN PUCANGLABAN	
		X.XX.01.2.0.5.10	Sosialisasi Peraturan Perundang-Undangan	Jumlah Sosialisasi(Kali)				2									0		0				KECAMATAN PUCANGLABAN		
		X.XX.01.2.0.6	Administrasi Umum Perangkat Daerah	Jumlah komponen instalasi listrik/penerangan bangunan kantor yang tersedia(%)				100									0		0				KECAMATAN PUCANGLABAN		
		X.XX.01.2.0.6.01	Penyediaan Komponen Instalasi Listrik/Penerangan Bangunan Kantor	Jumlah Komponen instalasi Listrik/Penerangan Bangunan Kantor(Unit)				25	660.000,00								0		0				KECAMATAN PUCANGLABAN		
		X.XX.01.2.0.6.02	Penyediaan Peralatan dan Perlengkapan Kantor	Jumlah Peralatan dan Perlengkapan Kantor(Unit)			18.705.000,00	610	59.844.000,00								20	494.490.500,00	20	494.490.500,00		0		KECAMATAN PUCANGLABAN	
		X.XX.01.2.0.6.05	Penyediaan Barang Cetak dan Penggandaan	Jumlah barang cetakan dan penggandaan yang tersedia(exemplar)			5.864.600,00	10500	6.000.000,00								0	400.000,00	0	400.000,00		0		KECAMATAN PUCANGLABAN	
		X.XX.01.2.0.6.08	Fasilitasi Kunjungan Tamu	Jumlah Rapat Koordinasi(Kali)				24	9.500.000,00								0	570.000,00	0	570.000,00		0		KECAMATAN PUCANGLABAN	
		X.XX.01.2.0.6.09	Penyelenggaraan Rapat Koordinasi dan Konsultasi SKPD	Jumlah kegiatan rapat koordinasi dan konsultasi(Kegiatan)			32.738.500,00	10	3.152.400,00								1	2.560.000,00	1	2.560.000,00		0		KECAMATAN PUCANGLABAN	

No	Sasaran	Kode	Urusan / Bidang Urusan / Pemerintahan Daerah dan Program / Kegiatan	Indikator Kinerja Program(outcome) / Kegiatan(output)	Target RPJMD Kabupaten Kota pada Tahun 2023 (Akhir Periode RPJMD)		Realisasi Capaian Kinerja Kinerja RPJMD Kabupaten/Kota sampai dengan RKPD Kabupaten / Kota Tahun Lalu (2020)		Target Kinerja dan Anggaran RKPD Kabupaten/Kota Tahun berjalan (Tahun 2021) yang dievaluasi		Realisasi Kinerja Pada Triwulan				Realisasi Capaian Kinerja dan Anggaran RKPD Kabupaten/Kota yang dievaluasi		Realisasi Kinerja dan Anggaran RPJMD Kabupaten/Kota s/d tahun 2021 (Akhir Tahun Pelaksanaan RKPD Tahun 2021)		Tingkat Capaian Kinerja Dan Realisasi Anggaran RPJMD Kabupaten/Kota s/d tahun 2021 (%)		Perangkat Daerah Penanggung Jawab				
					6		7		8		I		II		III		IV		13 = (9 + 10 + 11 + 12)			14 = (7 + 13)		15 = (14 / 6 * 100%)	
					K	Rp.	K	Rp.	K	Rp.	K	Rp.	K	Rp.	K	Rp.	K	Rp.	K	Rp.		K	Rp.	K	Rp.
1	2	3	4	5	6	7	8	9	10	11	12	13 = (9 + 10 + 11 + 12)	14 = (7 + 13)	15 = (14 / 6 * 100%)	16										
		X.XX.01.2.0 7	Pengadaan Barang Milik Daerah Penunjang Urusan Pemerintah Daerah	Jumlah barang yang diperoleh(%)			100	0				0				0		0				KECAMATAN PUCANGLABAN			
		X.XX.01.2.0 7.02	Pengadaan Kendaraan Dinas Operasional atau Lapangan	Jumlah Kendaraan/Jumlah kendaraan dinas operasional atau lapangan yang dibeli(Unit)			- 3	0				0				0		- 0				KECAMATAN PUCANGLABAN			
		X.XX.01.2.0 7.05	Pengadaan Mebel	Jumlah mebel yang dibeli(Unit)			- 8	18.500.000,00	0			0				0		- 0				KECAMATAN PUCANGLABAN			
		X.XX.01.2.0 8	Penyediaan Jasa Penunjang Urusan Pemerintahan Daerah	Jumlah komponen instalasi listrik/penerangan bangunan kantor yang tersedia(Bulan)			12	3				3				3		3				KECAMATAN PUCANGLABAN			
		X.XX.01.2.0 8.02	Penyediaan Jasa Komunikasi, Sumber Daya Air dan Listrik	Jumlah Bulan Pemenuhan Jasa Komunikasi, Sumber daya Air dan Listrik(Bulan)		38.909.141,00	12	46.464.000,00	3	5.494.964,00	10.527.224,00	3	16.022.188,00	3	16.022.188,00	3	16.022.188,00	0				KECAMATAN PUCANGLABAN			
		X.XX.01.2.0 9	Pemeliharaan Barang Milik Daerah Penunjang Urusan Pemerintahan Daerah																			KECAMATAN PUCANGLABAN			
		X.XX.01.2.0 9.01	Penyediaan Jasa Pemeliharaan, Biaya Pemeliharaan dan Pajak Kendaraan Perorangan Dinas atau Kendaraan Dinas Jabatan	Jumlah Kendaraan dinas/ jabatan yang terpelihara(Unit)		23.657.000,00	1	39.300.000,00	1	412.000.000,00	5.353.900,00	1	417.353.900,00	1	417.353.900,00	0						KECAMATAN PUCANGLABAN			
		X.XX.01.2.0 9.09	Pemeliharaan/Rehabilitasi Gedung Kantor dan Bangunan Lainnya	Jumlah Bulan Pemenuhan Jasa Kebersihan Kantor(Bulan)		82.797.500,00	12	9.463.000,00	0			0				0		- 0				KECAMATAN PUCANGLABAN			
				Jumlah Gedung Kantor yang dipelihara(Unit)			2	0				0				0		0							
				Jumlah rumah gedung kantor yang direhabilitasi sedang/berat(Unit)			1	0				0				0		0							
Rata-rata Capaian Kinerja (%)																0									
Predikat Kinerja																Sangat Rendah									
79	Meningkatnya kualitas pelayanan publik	7.01.02	PROGRAM PENYELENGGARAAN PEMERINTAHAN DAN PELAYANAN PUBLIK																						
		7.01.02.2.0 4	Pelaksanaan Urusan Pemerintahan yang Dilimpahkan kepada Camat	Presentase Pelayanan(%)		100	100	100		100		200				200		0				KECAMATAN PUCANGLABAN			
		7.01.02.2.0 4.01	Pelaksanaan Urusan Pemerintahan yang terkait dengan Pelayanan Perizinan Non Usaha	Jumlah pelayanan perijinan yang dilayani(Dokumen)		0	- 4	5.000.000,00	0	- 0		0				0		- 0				KECAMATAN PUCANGLABAN			
		7.01.02.2.0 4.02	Pelaksanaan Urusan Pemerintahan yang terkait dengan Nonperizinan	Jumlah pelayanan non perijinan yang dilayani(%)		0	- 100	5.000.000,00	0	- 0		0				0		- 0				KECAMATAN PUCANGLABAN			
Rata-rata Capaian Kinerja (%)																0									
Predikat Kinerja																Sangat Rendah									
80	Meningkatnya kualitas pelayanan publik	7.01.03	PROGRAM PEMBERDAYAAN MASYARAKAT DESA DAN KELURAHAN																						
		7.01.03.2.0 1	Koordinasi Kegiatan Pemberdayaan Desa	Pemberdayaan Desa yang difasilitasi(Desa)		9	9	9		9		18				18		0				KECAMATAN PUCANGLABAN			
		7.01.03.2.0 1.01	Peningkatan Partisipasi Masyarakat dalam Forum Musyawarah Perencanaan Pembangunan di Desa	Jumlah Partisipasi Masyarakat dalam Forum Musrenbang(%)		100	21.089.400,00	100	25.000.000,00	0	6.406.500,00	0				0		6.406.500,00	0		6.406.500,00	0	KECAMATAN PUCANGLABAN		
		7.01.03.2.0 1.03	Peningkatan Efektifitas Kegiatan Pemberdayaan Masyarakat di Wilayah Kecamatan	Jumlah Partisipasi Kegiatan Pemberdayaan Masyarakat Desa(Orang)		0	- 90	0		- 0		0				0		- 0			- 0	KECAMATAN PUCANGLABAN			
Rata-rata Capaian Kinerja (%)																0									
Predikat Kinerja																Sangat Rendah									
81	Meningkatnya kualitas pelayanan publik	7.01.04	PROGRAM KOORDINASI KETENTERAMAN DAN KETERTIBAN UMUM																						
		7.01.04.2.0 1	Koordinasi Upaya Penyelenggaraan Ketenteraman dan Ketertiban Umum	Jumlah koordinasi Penyelenggaraan tertib yang difasilitasi(%)		0	100	0		0		0				0		0			0	KECAMATAN PUCANGLABAN			
		7.01.04.2.0 1.02	Harmonisasi Hubungan Dengan Tokoh Agama dan Tokoh Masyarakat	Jumlah peserta Harmonisasi Hubungan Dengan Tokoh Agama dan Tokoh Masyarakat(Desa)		0	- 9	0		- 0		0				0		- 0			- 0	KECAMATAN PUCANGLABAN			



No	Sasaran	Kode	Urusan / Bidang Urusan / Pemerintahan Daerah dan Program / Kegiatan	Indikator Kinerja Program(outcome) / Kegiatan(output)	Target RPJMD Kabupaten Kota pada Tahun 2023 (Akhir Periode RPJMD)		Realisasi Capaian Kinerja Kinerja RPJMD Kabupaten/Kota sampai dengan RKPD Kabupaten / Kota Tahun Lalu (2020)		Target Kinerja dan Anggaran RKPD Kabupaten/Kota Tahun berjalan (Tahun 2021) yang dievaluasi				Realisasi Kinerja pada Triwulan				Realisasi Capaian Kinerja dan Anggaran RKPD Kabupaten/Kota yang dievaluasi		Realisasi Kinerja dan Anggaran RPJMD Kabupaten/Kota s/d tahun 2021 (Akhir Tahun Pelaksanaan RKPD Tahun 2021)		Tingkat Capaian Kinerja Dan Realisasi Anggaran RPJMD Kabupaten/Kota s/d tahun 2021 (%)		Perangkat Daerah Penanggung Jawab		
					6		7		8		I		II		III		IV		13 = (9 + 10 + 11 + 12)		14 = (7 + 13)			15 = (14 / 6 * 100%)	
					K	Rp.	K	Rp.	K	Rp.	K	Rp.	K	Rp.	K	Rp.	K	Rp.	K	Rp.	K	Rp.		K	Rp.
1	2	3	4	5	6	7	8	9	10	11	12	13 = (9 + 10 + 11 + 12)	14 = (7 + 13)	15 = (14 / 6 * 100%)	16										
		7.01.04.2.0.3	Koordinasi Upaya Penyelenggaraan Ketentraman dan Ketertiban Umum	Jumlah koordinasi Penyelenggaraan tertib yang difasilitasi(%)		0	100	0	25			25	25	0	KECAMATAN PUCANGLABAN										
		7.01.04.2.0.3.01	Sinergitas dengan Kepolisian Negara Republik Indonesia, Tentara Nasional Indonesia dan Instansi Vertikal di Wilayah Kecamatan	Jumlah koordinasi sinergitas yang difasilitasi(koordinasi)		24	50.600.000,00	0	-	6	31.655.000,00	6	31.655.000,00	6	KECAMATAN PUCANGLABAN										
Rata-rata Capaian Kinerja (%)																0									
Predikat Kinerja																Sangat Rendah									
82	Meningkatnya kualitas pelayanan publik	7.01.05	PROGRAM PENYELENGGARAAN URUSAN PEMERINTAHAN UMUM																						
		7.01.05.2.0.1	Penyelenggaraan Urusan Pemerintahan Umum sesuai Penugasan Kepala Daerah	Jumlah Kegiatan Koordinasi Bidang Pemerintahan Umum(Kali)		0	4	0	0			0	0	0	KECAMATAN PUCANGLABAN										
		7.01.05.2.0.1.02	Fasilitasi, Koordinasi dan Pembinaan (Bimtek, Sosialisasi, Konsultasi) Wawasan Kebangsaan dan Ketahanan Nasional	Jumlah Desa yang difasilitasi Pembinaan wawasan Kebangsaan(Desa)		9	45.250.000,00	9	-	0	-	9	-	9	KECAMATAN PUCANGLABAN										
		7.01.05.2.0.1.05	Penanganan Konflik Sosial sesuai Ketentuan Peraturan Perundang-Undangan	Jumlah Konflik Sosial yang difasilitasi Penyelesaiannya(Desa)		0	-	9	0	-	0	-	0	-	KECAMATAN PUCANGLABAN										
		7.01.05.2.0.1.08	Pelaksanaan Tugas Forum Koordinasi Pimpinan di Kecamatan	Jumlah Kegiatan Forkopimcam yang difasilitasi(Desa)		9	28.187.500,00	9	0	-	0	-	0	-	KECAMATAN PUCANGLABAN										
Rata-rata Capaian Kinerja (%)																0									
Predikat Kinerja																Sangat Rendah									
83	Meningkatnya kualitas pelayanan publik	7.01.06	PROGRAM PEMBINAAN DAN PENGAWASAN PEMERINTAHAN DESA																						
		7.01.06.2.0.1	Fasilitasi, Rekomendasi dan Koordinasi Pembinaan dan Pengawasan Pemerintahan Desa	Jumlah Desa yang dievaluasi kinerja administrasi(%)		0	100	0	0			0	0	0	KECAMATAN PUCANGLABAN										
		7.01.06.2.0.1.02	Fasilitasi Administrasi Tata Pemerintahan Desa	Jumlah desa yang difasilitasi urusan administrasi tata pemerintahan desa(Desa)		0	-	9	0	-	0	-	0	-	KECAMATAN PUCANGLABAN										
		7.01.06.2.0.1.03	Fasilitasi Pengelolaan Keuangan Desa dan Pendayagunaan Aset Desa	Jumlah Desa yang difasilitasi Pengelolaan Keuangan dan pendayaan aset daerah(Desa)		0	-	9	10.000.000,00	0	-	9	5.410.000,00	9	KECAMATAN PUCANGLABAN										
		7.01.06.2.0.1.13	Fasilitasi Penyusunan Perencanaan Pembangunan Partisipatif	Jumlah desa yang difasilitasi penyusunan dokumen perencanaan(Desa)		0	-	9	10.000.000,00	9	6.492.200,00	0	-	9	KECAMATAN PUCANGLABAN										
Rata-rata Capaian Kinerja (%)																0									
Predikat Kinerja																Sangat Rendah									
84	Meningkatnya kualitas pelayanan publik	0.00.01	PROGRAM PENUNJANG URUSAN PEMERINTAHAN DAERAH KABUPATEN/KOTA																						
		X.XX.01.2.0.1	Perencanaan, Penganggaran, dan Evaluasi Kinerja Perangkat Daerah	Jumlah dokumen perencanaan, penganggaran, evaluasi dan laporan kinerja(dokumen)			10	4	0			4	4	0	KECAMATAN REJOTANGAN										
		X.XX.01.2.0.1.01	Penyusunan Dokumen Perencanaan Perangkat Daerah	Jumlah dokumen perencanaan PD(dokumen)			4	2.505.000,00	4	2.505.000,00	0	-	4	2.505.000,00	4	KECAMATAN REJOTANGAN									
		X.XX.01.2.0.1.07	Evaluasi Kinerja Perangkat Daerah	Jumlah dokumen evaluasi kinerja(dokumen)			10	1.425.000,00	0	-	0	-	0	-	KECAMATAN REJOTANGAN										
		X.XX.01.2.0.2	Administrasi Keuangan Perangkat Daerah	Jumlah dokumen administrasi keuangan(dokumen)			16	3	8			11	11	0	KECAMATAN REJOTANGAN										
		X.XX.01.2.0.2.01	Penyediaan Gaji dan Tunjangan ASN	Jumlah bulan pemenuhan gaji dan tunjangan ASN(bulan)			14	2.263.412.728,00	3	542.767.731,00	8	801.164.463,00	11	1.343.932.194,00	11	KECAMATAN REJOTANGAN									
		X.XX.01.2.0.2.02	Penyediaan Administrasi Pelaksanaan Tugas ASN	Jumlah dokumen administrasi pelaksanaan tugas ASN(dokumen)			5	9.315.000,00	0	-	3	3.105.000,00	3	3.105.000,00	3	KECAMATAN REJOTANGAN									
		X.XX.01.2.0.2.03	Pelaksanaan Penatausahaan dan Pengujian/Verifikasi Keuangan SKPD	Jumlah dokumen verifikasi keuangan SKPD(dokumen)			12	-	0	-	0	-	0	-	KECAMATAN REJOTANGAN										
		X.XX.01.2.0.2.04	Koordinasi dan Pelaksanaan Akuntansi SKPD	Jumlah dokumen akuntansi SKPD(dokumen)			15	0	-	0	-	0	-	0	KECAMATAN REJOTANGAN										
		X.XX.01.2.0.2.06	Pengelolaan dan Penyediaan Bahan Tanggapan Pemeriksaan	Jumlah dokumen bahan tanggapan pemeriksaan(dokumen)			3	0	-	0	-	0	-	0	KECAMATAN REJOTANGAN										
		X.XX.01.2.0.2.07	Koordinasi dan Penyusunan Laporan Keuangan Bulanan/Triwulan/Semesteran SKPD	Jumlah dokumen laporan keuangan berkala(dokumen)			20	0	-	0	-	0	-	0	KECAMATAN REJOTANGAN										

No	Sasaran	Kode	Urusan / Bidang Urusan / Pemerintahan Daerah dan Program / Kegiatan	Indikator Kinerja Program(outcome) / Kegiatan(output)	Target RPJMD Kabupaten Kota pada Tahun 2023 (Akhir Periode RPJMD)		Realisasi Capaian Kinerja Kinerja RPJMD Kabupaten/Kota sampai dengan RKPD Kabupaten / Kota Tahun Lalu (2020)		Target Kinerja dan Anggaran RPKD Kabupaten/Kota Tahun berjalan (Tahun 2021) yang dievaluasi		Realisasi Kinerja Pada Triwulan				Realisasi Capaian Kinerja dan Anggaran RPKD Kabupaten/Kota yang dievaluasi		Realisasi Kinerja dan Anggaran RPJMD Kabupaten/Kota s/d tahun 2021 (Akhir Tahun Pelaksanaan RKPD Tahun 2021)		Tingkat Capaian Kinerja Dan Realisasi Anggaran RPJMD Kabupaten/Kota s/d tahun 2021 (%)		Perangkat Daerah Penanggung Jawab				
					6		7		8		I		II		III		IV		13 = (9 + 10 + 11 + 12)			14 = (7 + 13)		15 = (14 / 6 * 100%)	
					K	Rp.	K	Rp.	K	Rp.	K	Rp.	K	Rp.	K	Rp.	K	Rp.	K	Rp.		K	Rp.	K	Rp.
		X.XX.01.2.0 2.08	Penyusunan Pelaporan dan Analisis Prognosis Realisasi Anggaran	Jumlah dokumen LRA(dokumen)			12		0		-	0				0		-	0		-	KECAMATAN REJOTANGAN			
		X.XX.01.2.0 5	Administrasi Kepegawaian Perangkat Daerah	Jumlah dokumen administrasi kepegawaian PD(dokumen)			8		0		4					4		4		0		KECAMATAN REJOTANGAN			
		X.XX.01.2.0 5.01	Peningkatan Sarana dan Prasarana Disiplin Pegawai	Jumlah mesin kartu absensi(unit)			1		0		-	0				0		-	0		-	KECAMATAN REJOTANGAN			
		X.XX.01.2.0 5.02	Pengadaan Pakaian Dinas Beserta Atribut Kelengkapannya	Jumlah pakaian dinas(stel)			20	17.000.000,00	0		-	0	5.000.000,00			0	5.000.000,00	0	5.000.000,00	0		KECAMATAN REJOTANGAN			
				Jumlah pakaian Korpri(stel)			20		0		0					0		0		0					
				Jumlah pakaian khusus hari - hari tertentu(stel)			20		0		20					20		20		0					
		X.XX.01.2.0 5.09	Pendidikan dan Pelatihan Pegawai Berdasarkan Tugas dan Fungsi	Jumlah pendidikan dan pelatihan formal(kali)			2		0		-	0				0		-	0		-	KECAMATAN REJOTANGAN			
		X.XX.01.2.0 5.10	Sosialisasi Peraturan Perundang-Undangan	pjumlah sosialisasi peraturan perundang-undangan(kali)			2		0		-	0				0		-	0		-	KECAMATAN REJOTANGAN			
		X.XX.01.2.0 5.11	Bimbingan Teknis Implementasi Peraturan Perundang-Undangan	Jumlah bimtek implementasi peraturan perundang-undangan(kali)			1		0		-	0				0		-	0		-	KECAMATAN REJOTANGAN			
		X.XX.01.2.0 6	Administrasi Umum Perangkat Daerah	Persentase penyelesaian administrasi umum yang sesuai SOP(%)			100		100		100					200		200		0		KECAMATAN REJOTANGAN			
		X.XX.01.2.0 6.01	Penyediaan Komponen Instalasi Listrik/Penerangan Bangunan Kantor	Jumlah komponen instalasi listrik/penerangan bangunan kantor(unit)			25	2.821.500,00	8	455.400,00	14	773.850,00				22	1.229.250,00	22	1.229.250,00	0		KECAMATAN REJOTANGAN			
		X.XX.01.2.0 6.02	Penyediaan Peralatan dan Perlengkapan Kantor	Jumlah peralatan dan perlengkapan kantor(unit)			1605	45.069.500,00	200	10.704.000,00	5	25.031.500,00				205	35.735.500,00	205	35.735.500,00	0		KECAMATAN REJOTANGAN			
		X.XX.01.2.0 6.03	Penyediaan Peralatan Rumah Tangga	Jumlah peralatan rumah tangga yang tersedia(unit)			10	12.498.000,00	3	2.426.000,00	1	7.334.000,00				4	9.760.000,00	4	9.760.000,00	0		KECAMATAN REJOTANGAN			
		X.XX.01.2.0 6.05	Penyediaan Barang Cetak dan Penggandaan	Jumlah barang cetakan dan penggandaan yang tersedia(eksemplar)			2000	6.600.000,00	400	684.300,00	1000	1.905.400,00				1400	2.589.700,00	1400	2.589.700,00	0		KECAMATAN REJOTANGAN			
		X.XX.01.2.0 6.08	Fasilitas Kunjungan Tamu	Jumlah kegiatan fasilitas kunjungan tamu(kegiatan)			50	37.500.000,00	15	10.675.000,00	20	5.857.500,00				35	16.532.500,00	35	16.532.500,00	0		KECAMATAN REJOTANGAN			
		X.XX.01.2.0 6.09	Penyelenggaraan Rapat Koordinasi dan Konsultasi SKPD	Jumlah kegiatan rapat koordinasi dan konsultasi(kegiatan)			5	23.459.000,00	0		-	3	1.460.000,00			3	1.460.000,00	3	1.460.000,00	0		KECAMATAN REJOTANGAN			
		X.XX.01.2.0 7	Pengadaan Barang Milik Daerah Penunjang Urusan Pemerintah Daerah	Jumlah barang yang diperoleh(unit)			12		0							0		0		0		KECAMATAN REJOTANGAN			
		X.XX.01.2.0 7.05	Pengadaan Mebel	Jumlah mebel yang dibeli(unit)			10	21.000.000,00	0		-	2	10.500.000,00			2	10.500.000,00	2	10.500.000,00	0		KECAMATAN REJOTANGAN			
		X.XX.01.2.0 7.11	Pengadaan Sarana dan Prasarana Pendukung Gedung Kantor atau Bangunan Lainnya	Jumlah sarana dan prasarana pendukung gedung/bangunan lainnya yang dibeli(unit)			2		0		-	0				0		-	0		-	KECAMATAN REJOTANGAN			
		X.XX.01.2.0 8	Penyediaan Jasa Penunjang Urusan Pemerintahan Daerah	Persentase jasa penunjang yang tersedia(%)			100		100		100					200		200		0		KECAMATAN REJOTANGAN			
		X.XX.01.2.0 8.02	Penyediaan Jasa Komunikasi, Sumber Daya Air dan Listrik	Jumlah bulan pemenuhan jasa komunikasi, sumber daya air dan listrik(bulan)			12	54.450.000,00	3	8.821.382,00	6	19.288.402,00				9	28.109.784,00	9	28.109.784,00	0		KECAMATAN REJOTANGAN			
		X.XX.01.2.0 8.03	Penyediaan Jasa Peralatan dan Perlengkapan Kantor	Jumlah kegiatan jasa peralatan dan perlengkapan kantor(kegiatan)			12	12.710.000,00	0		-	6	2.025.000,00			6	2.025.000,00	6	2.025.000,00	0		KECAMATAN REJOTANGAN			
		X.XX.01.2.0 8.04	Penyediaan Jasa Pelayanan Umum Kantor	Jumlah kegiatan jasa pelayanan umum kantor(kegiatan)			2	27.000.000,00	2	6.750.000,00	1	6.750.000,00				3	13.500.000,00	3	13.500.000,00	0		KECAMATAN REJOTANGAN			
		X.XX.01.2.0 9	Pemeliharaan Barang Milik Daerah Penunjang Urusan Pemerintahan Daerah	Persentase barang milik daerah yang terpelihara(%)			100		100		100					200		200		0		KECAMATAN REJOTANGAN			
		X.XX.01.2.0 9.02	Penyediaan Jasa Pemeliharaan, Biaya Pemeliharaan, Pajak, dan Perizinan Kendaraan Dinas Operasional atau Lapangan	Jumlah kendaraan dinas / operasional atau lapangan yang terpelihara(unit)			1	24.347.000,00	1	2.400.000,00	1	10.087.000,00				2	12.487.000,00	2	12.487.000,00	0		KECAMATAN REJOTANGAN			
		X.XX.01.2.0 9.09	Pemeliharaan/Rehabilitasi Gedung Kantor dan Bangunan Lainnya	Jumlah bangunan gedung kntor/bangunan lainnya yang terpelihara(unit)			1		-	0	-	0				0		-	0		-	KECAMATAN REJOTANGAN			
		X.XX.01.2.0 9.11	Pemeliharaan/Rehabilitasi Sarana dan Prasarana Pendukung Gedung Kantor atau Bangunan Lainnya	Jumlah bangunan gedung kantor/bangunan lainnya yang terpeliharannya dipelihara(unit)			1	32.300.000,00	0		-	0				0		-	0		-	KECAMATAN REJOTANGAN			
Rata-rata Capaian Kinerja (%)														0											
Predikat Kinerja																								Sangat Rendah	
85	Meningkatnya kualitas pelayanan publik	7.01.02	PROGRAM PENYELENGGARAAN PEMERINTAHAN DAN PELAYANAN PUBLIK																						
		7.01.02.2.0 4	Pelaksanaan Urusan Pemerintahan yang Dilimpahkan kepada Camat	Persentase pelaksanaan pelayanan PATEN(%)			100		100		100					200		200		0		KECAMATAN REJOTANGAN			

No	Sasaran	Kode	Urusan / Bidang Urusan / Pemerintahan Daerah dan Program / Kegiatan	Indikator Kinerja Program(outcome) / Kegiatan(output)	Target RPJMD Kabupaten Kota pada Tahun 2023 (Akhir Periode RPJMD)		Realisasi Capaian Kinerja Kinerja RPJMD Kabupaten/Kota sampai dengan RKPD Kabupaten / Kota Tahun Lalu (2020)		Target Kinerja dan Anggaran RPKD Kabupaten/Kota Tahun berjalan (Tahun 2021) yang dievaluasi		Realisasi Kinerja Pada Triwulan				Realisasi Capaian Kinerja dan Anggaran RPKD Kabupaten/Kota yang dievaluasi		Realisasi Kinerja dan Anggaran RPJMD Kabupaten/Kota s/d tahun 2021 (Akhir Tahun Pelaksanaan RPKD Tahun 2021)		Tingkat Capaian Kinerja Dan Realisasi Anggaran RPJMD Kabupaten/Kota s/d tahun 2021 (%)		Perangkat Daerah Penanggung Jawab				
					6		7		8		I		II		III		IV		13 = (9 + 10 + 11 + 12)			14 = (7 + 13)		15 = (14 / 6 * 100%)	
					K	Rp.	K	Rp.	K	Rp.	K	Rp.	K	Rp.	K	Rp.	K	Rp.	K	Rp.		K	Rp.	K	Rp.
		7.01.02.2.0 4.01	Pelaksanaan Urusan Pemerintahan yang terkait dengan Pelayanan Perizinan Non Usaha	Jumlah pelayanan perizinan yang dilayani(kali)			4	5.000.000,00	0		4	5.000.000,00			4	5.000.000,00	4	5.000.000,00	0			KECAMATAN REJOTANGAN			
		7.01.02.2.0 4.02	Pelaksanaan Urusan Pemerintahan yang terkait dengan Nonperizinan	Jumlah pelayanan non perizinan yang dilayani(kali)			4	5.000.000,00	0		4	4.360.000,00			4	4.360.000,00	4	4.360.000,00	0			KECAMATAN REJOTANGAN			
Rata-rata Capaian Kinerja (%)											0														
Predikat Kinerja											Sangat Rendah														
86	Meningkatnya kualitas pelayanan publik	7.01.03	PROGRAM PEMBERDAYAAN MASYARAKAT DESA DAN KELURAHAN																						
		7.01.03.2.0 1	Koordinasi Kegiatan Pemberdayaan Desa	Jumlah kegiatan pemberdayaan masyarakat yang difasilitasi(kegiatan)			5		5		0				5		5		0			KECAMATAN REJOTANGAN			
		7.01.03.2.0 1.01	Peningkatan Partisipasi Masyarakat dalam Forum Musyawarah Perencanaan Pembangunan di Desa	Jumlah partisipasi masyarakat dalam forum musrenbang(kali)			11	25.000.000,00	11	11.328.500,00	0				11	11.328.500,00	11	11.328.500,00	0			KECAMATAN REJOTANGAN			
		7.01.03.2.0 1.03	Peningkatan Efektifitas Kegiatan Pemberdayaan Masyarakat di Wilayah Kecamatan	Jumlah partisipasi kegiatan pemberdayaan masyarakat desa(kegiatan)			10		0		0				0		0		0			KECAMATAN REJOTANGAN			
Rata-rata Capaian Kinerja (%)											0														
Predikat Kinerja											Sangat Rendah														
87	Meningkatnya kualitas pelayanan publik	7.01.04	PROGRAM KOORDINASI KETENTERAMAN DAN KETERTIBAN UMUM																						
		7.01.04.2.0 1	Koordinasi Upaya Penyelenggaraan Ketenteraman dan Ketertiban Umum	Jumlah koordinasi penyelenggaraan Trantib yang difasilitasi(kegiatan)			5		0		5				5		5		0			KECAMATAN REJOTANGAN			
		7.01.04.2.0 1.01	Sinergitas dengan Kepolisian Negara Republik Indonesia, Tentara Nasional Indonesia dan Instansi Vertikal di Wilayah Kecamatan	Jumlahkoordinasi sinergitas yang difasilitasi(kali)			12	100.000.000,00	0		6	36.655.000,00			6	36.655.000,00	6	36.655.000,00	0			KECAMATAN REJOTANGAN			
		7.01.04.2.0 1.02	Harmonisasi Hubungan Dengan Tokoh Agama dan Tokoh Masyarakat	Jumlah peserta harmonisasi hubungan dengan tokoh agama dan masyarakat(orang)			100		0		0				0		0		0			KECAMATAN REJOTANGAN			
Rata-rata Capaian Kinerja (%)											0														
Predikat Kinerja											Sangat Rendah														
88	Meningkatnya kualitas pelayanan publik	7.01.05	PROGRAM PENYELENGGARAAN URUSAN PEMERINTAHAN UMUM																						
		7.01.05.2.0 1	Penyelenggaraan Urusan Pemerintahan Umum sesuai Penugasan Kepala Daerah	Jumlah kegiatan urusan Pemerintahan Umum yang difasilitasi(kegiatan)			5		0		0				0		0		0			KECAMATAN REJOTANGAN			
		7.01.05.2.0 1.02	Fasilitasi, Koordinasi dan Pembinaan (Bimtek, Sosialisasi, Konsultasi) Wawasan Kebangsaan dan Ketahanan Nasional	Jumlah desa yang difasilitasi pembinaan wawasan kebangsaan(desas)			16	20.000.000,00	0		0				0		0		0			KECAMATAN REJOTANGAN			
		7.01.05.2.0 1.05	Penanganan Konflik Sosial sesuai Ketentuan Peraturan Perundang-Undangan	Jumlah konflik sosial yang difasilitasi penyelesaiannya(kali)			10		0		0				0		0		0			KECAMATAN REJOTANGAN			
		7.01.05.2.0 1.08	Pelaksanaan Tugas Forum Koordinasi Pimpinan di Kecamatan	Jumlah kegiatan pembinaan forkopimcam yang difasilitasi(kali)			12		0		0				0		0		0			KECAMATAN REJOTANGAN			
Rata-rata Capaian Kinerja (%)											0														
Predikat Kinerja											Sangat Rendah														
89	Meningkatnya kualitas pelayanan publik	7.01.06	PROGRAM PEMBINAAN DAN PENGAWASAN PEMERINTAHAN DESA																						
		7.01.06.2.0 1	Fasilitasi, Rekomendasi dan Koordinasi Pembinaan dan Pengawasan Pemerintahan Desa	Jumlah Desa yang dievaluasi kinerja administrasinya(desas)			16		0		16				16		16		0			KECAMATAN REJOTANGAN			
		7.01.06.2.0 1.02	Fasilitasi Administrasi Tata Pemerintahan Desa	Jumlah desa yang difasilitasi urusan administrasi tata Pemerintahan Desa tata pemerintahan desa(desas)			16		0		0				0		0		0			KECAMATAN REJOTANGAN			
		7.01.06.2.0 1.03	Fasilitasi Pengelolaan Keuangan Desa dan Pendayagunaan Aset Desa	Jumlah desa yang difasilitasi pengelolaan keuangan dan pendayagunaan aset desa(desas)			16	10.000.000,00	16	3.267.000,00	16	6.733.000,00			32	10.000.000,00	32	10.000.000,00	0			KECAMATAN REJOTANGAN			
		7.01.06.2.0 1.13	Fasilitasi Penyusunan Perencanaan Pembangunan Partisipatif	Jumlah desa yang difasilitasi penyusunan dokumen perencanaan(desas)			16	10.000.000,00	0		0				0		0		0			KECAMATAN REJOTANGAN			

No	Sasaran	Kode	Urusan / Bidang Urusan / Pemerintahan Daerah dan Program / Kegiatan	Indikator Kinerja Program(outcome) / Kegiatan(output)	Target RPJMD Kabupaten Kota pada Tahun 2023 (Akhir Periode RPJMD)		Realisasi Capaian Kinerja Kinerja RPJMD Kabupaten/Kota sampai dengan RKPD Kabupaten / Kota Tahun Lalu (2020)		Target Kinerja dan Anggaran RPKD Kabupaten/Kota Tahun berjalan (Tahun 2021) yang dievaluasi				Realisasi Kinerja pada Triwulan				Realisasi Capaian Kinerja dan Anggaran RPKD Kabupaten/Kota yang dievaluasi		Realisasi Kinerja dan Anggaran RPJMD Kabupaten/Kota s/d tahun 2021 (Akhir Tahun Pelaksanaan RPKD Tahun 2021)		Tingkat Capaian Kinerja Dan Realisasi Anggaran RPJMD Kabupaten/Kota s/d tahun 2021 (%)		Perangkat Daerah Penanggung Jawab		
					6		7		8		9		10		11		12		13 = (9 + 10 + 11 + 12)		14 = (7 + 13)			15 = (14 / 6 * 100%)	
					K	Rp.	K	Rp.	K	Rp.	K	Rp.	K	Rp.	K	Rp.	K	Rp.	K	Rp.	K	Rp.		K	Rp.
Rata-rata Capaian Kinerja (%)																					0		Sangat Rendah		
Predikat Kinerja																									
90	Meningkatnya kualitas pelayanan publik	0.00.01	PROGRAM PENUNJANG URUSAN PEMERINTAHAN DAERAH KABUPATEN/KOTA																						
		X.XX.01.2.0	Perencanaan, Penganggaran, dan Evaluasi Kinerja Perangkat Daerah	Jumlah Dokumen Perencanaan Daerah(Dokumen)			4										0		0		0	KECAMATAN SENDANG			
		X.XX.01.2.0	Penyusunan Dokumen Perencanaan Perangkat Daerah	Jumlah dokumen Perencanaan Daerah(Dokumen)			4	2.647.700,00									0	-	0	-	0	KECAMATAN SENDANG			
		X.XX.01.2.0	Evaluasi Kinerja Perangkat Daerah	Jumlah dokumen evaluasi kinerja PD(Dokumen)			6	1.640.000,00									0	-	0	-	0	KECAMATAN SENDANG			
		X.XX.01.2.0	Administrasi Keuangan Perangkat Daerah	Jumlah Dokumen Administrasi Keuangan(Bulan)			14										0		0		0	KECAMATAN SENDANG			
		X.XX.01.2.0	Penyediaan Gaji dan Tunjangan ASN	Jumlah bulan pemenuhan gaji dan tunjangan ASN(Bulan)			14	1.717.627.274,00									0	-	0	-	0	KECAMATAN SENDANG			
		X.XX.01.2.0	Penyediaan Administrasi Pelaksanaan Tugas ASN	Jumlah dokumen administrasi pelaksanaan tugas ASN(Dokumen)			1	14.880.000,00									0	-	0	-	0	KECAMATAN SENDANG			
		X.XX.01.2.0	Koordinasi dan Pelaksanaan Akuntansi SKPD	Jumlah dokumen akuntansi dan pelaporan keuangan(Dokumen)			15	825.000,00									0	-	0	-	0	KECAMATAN SENDANG			
		X.XX.01.2.0	Pengelolaan dan Penyediaan Bahan Tanggapan Pemeriksaan	Jumlah Bahan Tanggapan Pemeriksaan(Dokumen)			3	900.000,00									0	-	0	-	0	KECAMATAN SENDANG			
		X.XX.01.2.0	Koordinasi dan Penyusunan Laporan Keuangan/Bulanan/Triwulanan/Semesteran SKPD	Jumlah dokumen anggaran(Dokumen)			14	900.000,00									0	-	0	-	0	KECAMATAN SENDANG			
		X.XX.01.2.0	Penyusunan Pelaporan dan Analisis Prognosis Realisasi Anggaran	Jumlah dokumen anggaran(Dokumen)			4	1.050.000,00									0	-	0	-	0	KECAMATAN SENDANG			
		X.XX.01.2.0	Administrasi Kepegawaian Perangkat Daerah	Indeks Kepuasan Layanan Kesekretariatan(Persen)			100										0		0		0	KECAMATAN SENDANG			
		X.XX.01.2.0	Pengadaan Pakaian Dinas Beserta Atribut Kelengkapanannya	Jumlah pakaian dinas(stel)			45	13.600.000,00									0	-	0	-	0	KECAMATAN SENDANG			
				Jumlah pakaian korpri(stel)			15										0		0		0				
				Jumlah pakaian khusus hari-hari tertent(stel)			15										0		0		0				
		X.XX.01.2.0	Administrasi Umum Perangkat Daerah	Prosentase Pemenuhan Pendukung Sarana Kerja Pegawai(Bulan)			12										0		0		0	KECAMATAN SENDANG			
		X.XX.01.2.0	Penyediaan Komponen Instalasi Listrik/Penerangan Bangunan Kantor	Jumlah komponen instalasi listrik/penerangan bangunan kantor(unit)			50	2.369.400,00									0	-	0	-	0	KECAMATAN SENDANG			
		X.XX.01.2.0	Penyediaan Peralatan dan Perlengkapan Kantor	Jumlah bulan pemenuhan alat tulis kantor(bulan)			12	133.457.900,00									0	-	0	-	0	KECAMATAN SENDANG			
				Jumlah peralatan dan perlengkapan kantor(unit)			6										0		0		0				
		X.XX.01.2.0	Penyediaan Peralatan Rumah Tangga	Jumlah peralatan rumah tangga(unit)			10										0	-	0	-	0	KECAMATAN SENDANG			
		X.XX.01.2.0	Penyediaan Barang Cetak dan Penggandaan	Jumlah Barang Cetak dan Penggandaan(eksemplar)			1000	1.890.000,00									0	-	0	-	0	KECAMATAN SENDANG			
		X.XX.01.2.0	Fasilitas Kunjungan Tamu	Jumlah rapat koordinasi(kali)			24	4.750.000,00									0	-	0	-	0	KECAMATAN SENDANG			
		X.XX.01.2.0	Penyelenggaraan Rapat Koordinasi dan Konsultasi SKPD	Jumlah koordinasi dan konsultasi ke luar daerah(kali)			15	18.134.000,00									0	-	0	-	0	KECAMATAN SENDANG			
		X.XX.01.2.0	Pengadaan Barang Milik Daerah Penunjang Urusan Pemerintah Daerah	Jumlah Pengadaan Barang Milik Daerah(Unit)			1										0		0		0	KECAMATAN SENDANG			
		X.XX.01.2.0	Pengadaan Kendaraan Dinas Operasional atau Lapangan	Jumlah Kendaraan(unit)			1										0	-	0	-	0	KECAMATAN SENDANG			
		X.XX.01.2.0	Pengadaan Mebel	Jumlah mebeleur(unit)			5										0	-	0	-	0	KECAMATAN SENDANG			
		X.XX.01.2.0	Penyediaan Jasa Penunjang Urusan Pemerintahan Daerah	Jumlah Penyediaan Jasa Penunjang Urusan Pemerintahan Daerah(Bulan)			12										0		0		0	KECAMATAN SENDANG			
		X.XX.01.2.0	Penyediaan Jasa Komunikasi, Sumber Daya Air dan Listrik	Jumlah bulan pemenuhan jasa komunikasi, sumber daya air dan listrik(bulan)			12	49.092.000,00									0	-	0	-	0	KECAMATAN SENDANG			
		X.XX.01.2.0	Penyediaan Jasa Pelayanan Umum Kantor	Jumlah Jasa Administrasi Keuangan(bulan)			12	18.000.000,00									0	-	0	-	0	KECAMATAN SENDANG			
		X.XX.01.2.0	Pemeliharaan Barang Milik Daerah Penunjang Urusan Pemerintahan Daerah	Jumlah Pemeliharaan Barang Milik Daerah Penunjang Urusan Pemerintahan Daerah(Bulan)			12										0		0		0	KECAMATAN SENDANG			
		X.XX.01.2.0	Penyediaan Jasa Pemeliharaan, Biaya Pemeliharaan, Pajak, dan Perizinan Kendaraan Dinas Operasional atau Lapangan	Jumlah kendaraan dinas / operasional yang dipelihara(unit)			1	25.060.000,00									0	-	0	-	0	KECAMATAN SENDANG			

No	Sasaran	Kode	Urusan / Bidang Urusan / Pemerintahan Daerah dan Program / Kegiatan	Indikator Kinerja Program(outcome) / Kegiatan(output)	Target RPJMD Kabupaten Kota pada Tahun 2023 (Akhir Periode RPJMD)		Realisasi Capaian Kinerja Kinerja RPJMD Kabupaten/Kota sampai dengan RKPD Kabupaten / Kota Tahun Lalu (2020)		Target Kinerja dan Anggaran RKPD Kabupaten/Kota Tahun berjalan (Tahun 2021) yang dievaluasi		Realisasi Kinerja Pada Triwulan				Realisasi Capaian Kinerja dan Anggaran RKPD Kabupaten/Kota yang dievaluasi		Realisasi Kinerja dan Anggaran RPJMD Kabupaten/Kota s/d tahun 2021 (Akhir Tahun Pelaksanaan RKPD Tahun 2021)		Tingkat Capaian Kinerja Dan Realisasi Anggaran RPJMD Kabupaten/Kota s/d tahun 2021 (%)		Perangkat Daerah Penanggung Jawab				
					6		7		8		I		II		III		IV		13 = (9 + 10 + 11 + 12)			14 = (7 + 13)		15 = (14 / 6 * 100%)	
					K	Rp.	K	Rp.	K	Rp.	K	Rp.	K	Rp.	K	Rp.	K	Rp.	K	Rp.		K	Rp.	K	Rp.
		X.XX.01.2.0 9.05	Pemeliharaan Mebel	Jumlah mebeleur yang dipelihara(unit)			10								0		-	0		-	0		KECAMATAN SENDANG		
		X.XX.01.2.0 9.09	Pemeliharaan/Rehabilitasi Gedung Kantor dan Bangunan Lainnya	Jumlah bulan pemenuhan jasa kebersihan kantor(bulan)			12	40.000.000,00							0		-	0		-	0		KECAMATAN SENDANG		
				Jumlah rumah dinas yang dipelihara(unit)			1								0			0			0				
		X.XX.01.2.0 9.10	Pemeliharaan/Rehabilitasi Sarana dan Prasarana Gedung Kantor atau Bangunan Lainnya	Jumlah gedung kantor yang dipelihara(unit)			3								0		-	0		-	0		KECAMATAN SENDANG		
Rata-rata Capaian Kinerja (%)											0														
Predikat Kinerja											Sangat Rendah														
91	Meningkatnya kualitas pelayanan publik	7.01.02	PROGRAM PENYELENGGARAAN PEMERINTAHAN DAN PELAYANAN PUBLIK																						
		7.01.02.2.0 4	Pelaksanaan Urusan Pemerintahan yang Dilimpahkan kepada Camat																				KECAMATAN SENDANG		
		7.01.02.2.0 4.01	Pelaksanaan Urusan Pemerintahan yang terkait dengan Pelayanan Perizinan Non Usaha	Jumlah Pelayanan Perijinan yang dilayani(dokumen)			4	5.000.000,00							0		-	0		-	0		KECAMATAN SENDANG		
		7.01.02.2.0 4.02	Pelaksanaan Urusan Pemerintahan yang terkait dengan Nonperizinan	Non Perijinan(dokumen)			10	5.000.000,00							0		-	0		-	0		KECAMATAN SENDANG		
Rata-rata Capaian Kinerja (%)											0														
Predikat Kinerja											Sangat Rendah														
92	Meningkatnya kualitas pelayanan publik	7.01.03	PROGRAM PEMBERDAYAAN MASYARAKAT DESA DAN KELURAHAN																						
		7.01.03.2.0 1	Koordinasi Kegiatan Pemberdayaan Desa																				KECAMATAN SENDANG		
		7.01.03.2.0 1.01	Peningkatan Partisipasi Masyarakat dalam Forum Musyawarah Perencanaan Pembangunan di Desa	Jumlah Partisipasi Masyarakat dalam Forum(kegiatan)			1	25.000.000,00							0		-	0		-	0		KECAMATAN SENDANG		
		7.01.03.2.0 1.03	Peningkatan Efektifitas Kegiatan Pemberdayaan Masyarakat di Wilayah Kecamatan	Jumlah partisipasi kegiatan pemberdayaan desa(kegiatan)			1	5.000.000,00							0		-	0		-	0		KECAMATAN SENDANG		
Rata-rata Capaian Kinerja (%)											0														
Predikat Kinerja											Sangat Rendah														
93	Meningkatnya kualitas pelayanan publik	7.01.04	PROGRAM KOORDINASI KETENTERAMAN DAN KETERTIBAN UMUM																						
		7.01.04.2.0 1	Koordinasi Upaya Penyelenggaraan Ketenteraman dan Ketertiban Umum																				KECAMATAN SENDANG		
		7.01.04.2.0 1.01	Sinergitas dengan Kepolisian Negara Republik Indonesia, Tentara Nasional Indonesia dan Instansi Vertikal di Wilayah Kecamatan	Jumlah koordinasi sinergitas yang difasilitasi(kali)			11	50.000.000,00							0		-	0		-	0		KECAMATAN SENDANG		
		7.01.04.2.0 1.02	Harmonisasi Hubungan Dengan Tokoh Agama dan Tokoh Masyarakat	Jumlah peserta Harmonisasi Hubungan Dengan Tokoh Agama dan Tokoh Masyarakat(arana)			50	1.740.000,00							0		-	0		-	0		KECAMATAN SENDANG		
Rata-rata Capaian Kinerja (%)											0														
Predikat Kinerja											Sangat Rendah														
94	Meningkatnya kualitas pelayanan publik	7.01.05	PROGRAM PENYELENGGARAAN URUSAN PEMERINTAHAN UMUM																						
		7.01.05.2.0 1	Penyelenggaraan Urusan Pemerintahan Umum sesuai Penugasan Kepala Daerah																				KECAMATAN SENDANG		
		7.01.05.2.0 1.02	Fasilitasi, Koordinasi dan Pembinaan (Bimtek, Sosialisasi, Konsultasi) Wawasan Kebangsaan dan Ketahanan Nasional	Jumlah desa yang difasilitasi pembinaan wawasan kebangsaan(desas)			11	20.000.000,00							0		-	0		-	0		KECAMATAN SENDANG		
		7.01.05.2.0 1.05	Penanganan Konflik Sosial sesuai Ketentuan Peraturan Perundang-Undangan	Jumlah konflik sosial yang difasilitasi penyelesaiannya(desas)			11	1.035.000,00							0		-	0		-	0		KECAMATAN SENDANG		
		7.01.05.2.0 1.08	Pelaksanaan Tugas Forum Koordinasi Pimpinan di Kecamatan	Jumlah kegiatan forkopimda yang difasilitasi(kali)			24	12.000.000,00							0		-	0		-	0		KECAMATAN SENDANG		
Rata-rata Capaian Kinerja (%)											0														
Predikat Kinerja											Sangat Rendah														

No	Sasaran	Kode	Urusan / Bidang Urusan / Pemerintahan Daerah dan Program / Kegiatan	Indikator Kinerja Program(outcome) / Kegiatan(output)	Target RPJMD Kabupaten Kota pada Tahun 2023 (Akhir Periode RPJMD)		Realisasi Capaian Kinerja Kinerja RPJMD Kabupaten/Kota sampai dengan RKPD Kabupaten / Kota Tahun Lalu (2020)		Target Kinerja dan Anggaran RKPD Kabupaten/Kota Tahun berjalan (Tahun 2021) yang dievaluasi		Realisasi Kinerja Pada Triwulan				Realisasi Capaian Kinerja dan Anggaran RKPD Kabupaten/Kota yang dievaluasi		Realisasi Kinerja dan Anggaran RPJMD Kabupaten/Kota s/d tahun 2021 (Akhir Tahun Pelaksanaan RKPD Tahun 2021)		Tingkat Capaian Kinerja Dan Realisasi Anggaran RPJMD Kabupaten/Kota s/d tahun 2021 (%)		Perangkat Daerah Penanggung Jawab				
					6		7		8		I		II		III		IV		13 = (9 + 10 + 11 + 12)			14 = (7 + 13)		15 = (14 / 6 * 100%)	
					K	Rp.	K	Rp.	K	Rp.	K	Rp.	K	Rp.	K	Rp.	K	Rp.	K	Rp.		K	Rp.	K	Rp.
95	Meningkatnya kualitas pelayanan publik	7.01.06	PROGRAM PEMBINAAN DAN PENGAWASAN PEMERINTAHAN DESA																						
		7.01.06.2.0.1	Fasilitasi, Rekomendasi dan Koordinasi Pembinaan dan Pengawasan Pemerintahan Desa																			KECAMATAN SENDANG			
		7.01.06.2.0.1.02	Fasilitasi Administrasi Tata Pemerintahan Desa	Jumlah desa yang dievaluasi kinerja administrasinya(desa)				11	1.035.000,00							0		-	0		-	KECAMATAN SENDANG			
		7.01.06.2.0.1.03	Fasilitasi Pengelolaan Keuangan Desa dan Pendayagunaan Aset Desa	Jumlah desa yang difasilitasi pengelolaan keuangan dan pendayagunaan aset desa(desa)				11	10.000.000,00							0		-	0		-	KECAMATAN SENDANG			
Rata-rata Capaian Kinerja (%)											0														
Predikat Kinerja											Sangat Rendah														
96	Meningkatnya kualitas pelayanan publik	0.00.01	PROGRAM PENUNJANG URUSAN PEMERINTAHAN DAERAH KABUPATEN/KOTA																						
		X.XX.01.2.0.1	Perencanaan, Penganggaran, dan Evaluasi Kinerja Perangkat Daerah	Jumlah Dokumen Perencanaan, Penganggaran, Evaluasi dan Laporan Kinerja(dokumen)				11		2						2			2		0	KECAMATAN SUMBERGEMPOL			
		X.XX.01.2.0.1.01	Penyusunan Dokumen Perencanaan Perangkat Daerah	Jumlah dokumen perencanaan PD(dokumen)				5	10.400.000,00	2		-	5	3.255.000,00		7	3.255.000,00	7	3.255.000,00	0	-	KECAMATAN SUMBERGEMPOL			
				Jumlah koordinasi dan sinkronisasi perencanaan PD(kali)				3		0			3			3		3		0		KECAMATAN SUMBERGEMPOL			
		X.XX.01.2.0.1.07	Evaluasi Kinerja Perangkat Daerah	Jumlah dokumen evaluasi PD(dokumen)				3	7.500.000,00	0		-	0			0		-	0		-	KECAMATAN SUMBERGEMPOL			
		X.XX.01.2.0.2	Administrasi Keuangan Perangkat Daerah																			KECAMATAN SUMBERGEMPOL			
		X.XX.01.2.0.2.01	Penyediaan Gaji dan Tunjangan ASN	Jumlah bulan pemenuhan gaji dan tunjangan ASN(bulan)				14	2.876.250.876,00	3	604.405.581,00	8	900.842.446,00			11	1.505.248.027,00	11	1.505.248.027,00	0	-	KECAMATAN SUMBERGEMPOL			
		X.XX.01.2.0.2.02	Penyediaan Administrasi Pelaksanaan Tugas ASN	Jumlah Dokumen administrasi pelaksanaan tugas ASN(dokumen)				2	5.758.000,00	0		-	2			2		-	2		0	KECAMATAN SUMBERGEMPOL			
		X.XX.01.2.0.2.04	Koordinasi dan Pelaksanaan Akuntansi SKPD	Jumlah dokumen akuntansi dan pelaporan keuangan(dokumen)				3	6.000.000,00	0		-	1			1		-	1		0	KECAMATAN SUMBERGEMPOL			
		X.XX.01.2.0.2.07	Koordinasi dan Penyusunan Laporan Keuangan Bulanan/Triwulanan/Semesteran SKPD	Jumlah laporan keuangan(dokumen)				5	7.500.000,00	1		-	2			3		-	3		0	KECAMATAN SUMBERGEMPOL			
		X.XX.01.2.0.5	Administrasi Kepegawaian Perangkat Daerah																			KECAMATAN SUMBERGEMPOL			
		X.XX.01.2.0.5.01	Peningkatan Sarana dan Prasarana Disiplin Pegawai	Jumlah mesin kartu absensi(unit)				1	7.000.000,00	0		-	0			0		-	0		0	KECAMATAN SUMBERGEMPOL			
		X.XX.01.2.0.5.02	Pengadaan Pakaian Dinas Beserta Atribut Kelengkapannya	Jumlah pemenuhan pakaian dinas(paket)				25	30.000.000,00	0		-	0			0		-	0		0	KECAMATAN SUMBERGEMPOL			
				Jumlah pemenuhan pakaian khusus hari hari tertentu(stel)				50		0			0			0			0		0	KECAMATAN SUMBERGEMPOL			
		X.XX.01.2.0.5.10	Sosialisasi Peraturan Perundang-Undangan	Jumlah sosialisasi(kali)				1	22.000.000,00	0		-	0			0		-	0		0	KECAMATAN SUMBERGEMPOL			
		X.XX.01.2.0.6	Administrasi Umum Perangkat Daerah																			KECAMATAN SUMBERGEMPOL			
		X.XX.01.2.0.6.01	Penyediaan Komponen Instalasi Listrik/Penerangan Bangunan Kantor	Jumlah pemenuhan komponen instalasi listrik/penerangan bangunan kantor(unit)				5				0				0		-	0		0	KECAMATAN SUMBERGEMPOL			
		X.XX.01.2.0.6.02	Penyediaan Peralatan dan Perlengkapan Kantor	Jumlah bulan pemenuhan alat tulis kantor(bulan)				12	11.834.000,00				6			6		-	6		0	KECAMATAN SUMBERGEMPOL			
		X.XX.01.2.0.6.03	Penyediaan Peralatan Rumah Tangga	Jumlah bulan pemenuhan peralatan rumah tangga(bulan)				12	6.310.000,00				6			6		-	6		0	KECAMATAN SUMBERGEMPOL			
		X.XX.01.2.0.6.05	Penyediaan Barang Cetak dan Penggandaan	Jumlah pemenuhan barang cetakan dan penggandaan(eksemplar)				20	10.500.000,00				12			12		-	12		0	KECAMATAN SUMBERGEMPOL			
		X.XX.01.2.0.6.08	Fasilitasi Kunjungan Tamu	Jumlah rapat koordinasi(kali)				4	8.048.000,00				2			2		-	2		0	KECAMATAN SUMBERGEMPOL			

No	Sasaran	Kode	Urusan / Bidang Urusan / Pemerintahan Daerah dan Program / Kegiatan	Indikator Kinerja Program(outcome) / Kegiatan(output)	Target RPJMD Kabupaten Kota pada Tahun 2023 (Akhir Periode RPJMD)		Realisasi Capaian Kinerja Kinerja RPJMD Kabupaten/Kota sampai dengan RKPD Kabupaten / Kota Tahun Lalu (2020)		Target Kinerja dan Anggaran RKPD Kabupaten/Kota Tahun berjalan (Tahun 2021) yang dievaluasi		Realisasi Kinerja Pada Triwulan				Realisasi Capaian Kinerja dan Anggaran RKPD Kabupaten/Kota yang dievaluasi		Realisasi Kinerja dan Anggaran RPJMD Kabupaten/Kota s/d tahun 2021 (Akhir Tahun Pelaksanaan RKPD Tahun 2021)		Tingkat Capaian Kinerja Dan Realisasi Anggaran RPJMD Kabupaten/Kota s/d tahun 2021 (%)		Perangkat Daerah Penanggung Jawab				
					K	Rp.	K	Rp.	K	Rp.	I		II		III		IV		K	Rp.		K	Rp.	K	Rp.
											9	10	11	12	13 = (9 + 10 + 11 + 12)		14 = (7 + 13)								
1	2	3	4	5	6	7	8	9	10	11	12	13 = (9 + 10 + 11 + 12)	14 = (7 + 13)	15 = (14 / 6 * 100%)	16										
		X.XX.01.2.0 6.09	Penyelenggaraan Rapat Koordinasi dan Konsultasi SKPD	Jumlah koordinasi dan konsultasi ke luar daerah(kali)			12	30.100.000,00		6				6		6		0			KECAMATAN SUMBERGEMPOL				
		X.XX.01.2.0 7	Pengadaan Barang Milik Daerah Penunjang Urusan Pemerintahan Daerah																		KECAMATAN SUMBERGEMPOL				
		X.XX.01.2.0 7.11	Pengadaan Sarana dan Prasarana Pendukung Gedung Kantor atau Bangunan Lainnya	Jumlah perlengkapan gedung(paket)			5			0				0		0		0			KECAMATAN SUMBERGEMPOL				
		X.XX.01.2.0 8	Penyediaan Jasa Penunjang Urusan Pemerintahan Daerah	Jumlah peralatan gedung(unit)			10			0				0		0		0			KECAMATAN SUMBERGEMPOL				
		X.XX.01.2.0 8.02	Penyediaan Jasa Komunikasi, Sumber Daya Air dan Listrik	Jumlah bulan pemenuhan jasa komunikasi,sumberdaya air dan listrik(bulan)			12	70.200.000,00		6	2.523.612,00			6	2.523.612,00	6	2.523.612,00	0			KECAMATAN SUMBERGEMPOL				
		X.XX.01.2.0 8.04	Penyediaan Jasa Pelayanan Umum Kantor	Jumlah bulan pemenuhan jasa kerja(bulan)			12	36.000.000,00		6	4.500.000,00			6	4.500.000,00	6	4.500.000,00	0			KECAMATAN SUMBERGEMPOL				
		X.XX.01.2.0 9	Pemeliharaan Barang Milik Daerah Penunjang Urusan Pemerintahan Daerah																		KECAMATAN SUMBERGEMPOL				
		X.XX.01.2.0 9.01	Penyediaan Jasa Pemeliharaan, Biaya Pemeliharaan dan Pajak Kendaraan Perorangan Dinas atau Kendaraan Dinas Jabatan	Jumlah bulan pemeliharaan kendaraan dinas/operasional(bulan)			12	19.100.000,00		6				6		6		0			KECAMATAN SUMBERGEMPOL				
		X.XX.01.2.0 9.02	Penyediaan Jasa Pemeliharaan, Biaya Pemeliharaan, Pajak, dan Perizinan Kendaraan Dinas Operasional atau Lapangan	Jumlah pemeliharaan dan perizinan kendaraan dinas/operasional(unit)			7			7				7		7		0			KECAMATAN SUMBERGEMPOL				
		X.XX.01.2.0 9.09	Pemeliharaan/Rehabilitasi Gedung Kantor dan Bangunan Lainnya	Jumlah gedung/kantor yang terpelihara(paket)			1	25.000.000,00		1				1		1		0			KECAMATAN SUMBERGEMPOL				
Rata-rata Capaian Kinerja (%)														0											
Predikat Kinerja														Sangat Rendah											
97	Meningkatnya kualitas pelayanan publik	7.01.02	PROGRAM PENYELENGGARAAN PEMERINTAHAN DAN PELAYANAN PUBLIK																						
		7.01.02.2.0 4	Pelaksanaan Urusan Pemerintahan yang Dilimpahkan kepada Camat																		KECAMATAN SUMBERGEMPOL				
		7.01.02.2.0 4.01	Pelaksanaan Urusan Pemerintahan yang terkait dengan Pelayanan Perizinan Non Usaha	Jumlah sosialisasi(kali)			1	5.000.000,00		0				0		0		0			KECAMATAN SUMBERGEMPOL				
		7.01.02.2.0 4.02	Pelaksanaan Urusan Pemerintahan yang terkait dengan Nonperizinan	Jumlah pemenuhan alat perekaman e KTP(paket)			1	5.000.000,00		0				0		0		0			KECAMATAN SUMBERGEMPOL				
Rata-rata Capaian Kinerja (%)														0											
Predikat Kinerja														Sangat Rendah											
98	Meningkatnya kualitas pelayanan publik	7.01.03	PROGRAM PEMBERDAYAAN MASYARAKAT DESA DAN KELURAHAN																						
		7.01.03.2.0 1	Koordinasi Kegiatan Pemberdayaan Desa																		KECAMATAN SUMBERGEMPOL				
		7.01.03.2.0 1.01	Peningkatan Partisipasi Masyarakat dalam Forum Musyawarah Perencanaan Pembangunan di Desa	Jumlah partisipasi masyarakat dalam forum Musrenbang(orang)			100	25.000.000,00		100				100		100		0			KECAMATAN SUMBERGEMPOL				
		7.01.03.2.0 1.03	Peningkatan Efektifitas Kegiatan Pemberdayaan Masyarakat di Wilayah Kecamatan	Jumlah partisipasi kegiatan pemberdayaan masyarakat desa/kecamatan			1	25.000.000,00		1				1		1		0			KECAMATAN SUMBERGEMPOL				
Rata-rata Capaian Kinerja (%)														0											
Predikat Kinerja														Sangat Rendah											
99	Meningkatnya kualitas pelayanan publik	7.01.04	PROGRAM KOORDINASI KETENTERAMAN DAN KETERTIBAN UMUM																						
		7.01.04.2.0 1	Koordinasi Upaya Penyelenggaraan Ketenteraman dan Ketertiban Umum																		KECAMATAN SUMBERGEMPOL				

No	Sasaran	Kode	Urusan / Bidang Urusan / Pemerintahan Daerah dan Program / Kegiatan	Indikator Kinerja Program(outcome) / Kegiatan(output)	Target RPJMD Kabupaten Kota pada Tahun 2023 (Akhir Periode RPJMD)		Realisasi Capaian Kinerja Kinerja RPJMD Kabupaten/Kota sampai dengan RKPD Kabupaten / Kota Tahun Lalu (2020)		Target Kinerja dan Anggaran RKPD Kabupaten/Kota Tahun berjalan (Tahun 2021) yang dievaluasi		Realisasi Kinerja Pada Triwulan				Realisasi Capaian Kinerja dan Anggaran RKPD Kabupaten/Kota yang dievaluasi		Realisasi Kinerja dan Anggaran RPJMD Kabupaten/Kota s/d tahun 2021 (Akhir Tahun Pelaksanaan RKPD Tahun 2021)		Tingkat Capaian Kinerja Dan Realisasi Anggaran RPJMD Kabupaten/Kota s/d tahun 2021 (%)		Perangkat Daerah Penanggung Jawab				
					K	Rp.	K	Rp.	K	Rp.	I		II		III		IV		13 = (9 + 10 + 11 + 12)			14 = (7 + 13)		15 = (14 / 6 * 100%)	
											9	10	11	12	13 = (9 + 10 + 11 + 12)	14 = (7 + 13)	15 = (14 / 6 * 100%)								
1	2	3	4	5	K	Rp.	K	Rp.	K	Rp.	K	Rp.	K	Rp.	K	Rp.	K	Rp.	K	Rp.	16				
		7.01.04.2.0 1.01	Sinergitas dengan Kepolisian Negara Republik Indonesia, Tentara Nasional Indonesia dan Instansi Vertikal di Wilayah Kecamatan	Jumlah koordinasi sinergitas yang difasilitasi(kali)					4	50.000.000,00			2	15.750.000,00			2	15.750.000,00	2	15.750.000,00	0	-	KECAMATAN SUMBERGEMPOL		
		7.01.04.2.0 1.02	Harmonisasi Hubungan Dengan Tokoh Agama dan Tokoh Masyarakat	Jumlah peserta harmonisasi hubungan dengan tokoh agama dan tokoh masyarakat(orang)					50				0				0		0		0	-	KECAMATAN SUMBERGEMPOL		
Rata-rata Capaian Kinerja (%)											0														
Predikat Kinerja											Sangat Rendah														
100	Meningkatnya kualitas pelayanan publik	7.01.05	PROGRAM PENYELENGGARAAN URUSAN PEMERINTAHAN UMUM																						
		7.01.05.2.0 1	Penyelenggaraan Urusan Pemerintahan Umum sesuai Penugasan Kepala Daerah																			KECAMATAN SUMBERGEMPOL			
		7.01.05.2.0 1.02	Fasilitasi, Koordinasi dan Pembinaan (Bimtek, Sosialisasi, Konsultasi) Wawasan Kebangsaan dan Ketahanan Nasional	Jumlah desa yang difasilitasi pembinaan wawasan kebangsaan(des)					17	20.000.000,00			0				0		0		0	-	KECAMATAN SUMBERGEMPOL		
		7.01.05.2.0 1.05	Penanganan Konflik Sosial sesuai Ketentuan Peraturan Perundang-Undangan	Jumlah konflik sosial yang difasilitasi penyelesaiannya(des)					17				0				0		0		0	-	KECAMATAN SUMBERGEMPOL		
		7.01.05.2.0 1.08	Pelaksanaan Tugas Forum Koordinasi Pimpinan di Kecamatan	Jumlah kegiatan pembinaan forkopimka yang difasilitasi(kegiatan)					24	16.750.000,00			0				0		0		0	-	KECAMATAN SUMBERGEMPOL		
Rata-rata Capaian Kinerja (%)											0														
Predikat Kinerja											Sangat Rendah														
101	Meningkatnya kualitas pelayanan publik	7.01.06	PROGRAM PEMBINAAN DAN PENGAWASAN PEMERINTAHAN DESA																						
		7.01.06.2.0 1	Fasilitasi, Rekomendasi dan Koordinasi Pembinaan dan Pengawasan Pemerintahan Desa																				KECAMATAN SUMBERGEMPOL		
		7.01.06.2.0 1.02	Fasilitasi Administrasi Tata Pemerintahan Desa	Jumlah desa yang difasilitasi urusan administrasi tata pemerintahan desa(des)					17				0				0		0		0	-	KECAMATAN SUMBERGEMPOL		
		7.01.06.2.0 1.03	Fasilitasi Pengelolaan Keuangan Desa dan Pendayagunaan Aset Desa	Jumlah desa yang difasilitasi pengelolaan keuangan dan pendayagunaan aset desa(des)					17	10.000.000,00			0				0		0		0	-	KECAMATAN SUMBERGEMPOL		
		7.01.06.2.0 1.13	Fasilitasi Penyusunan Perencanaan Pembangunan Partisipatif	Jumlah desa yang difasilitasi penyusunan dokumen perencanaan(des)					17	10.000.000,00			0				0		0		0	-	KECAMATAN SUMBERGEMPOL		
Rata-rata Capaian Kinerja (%)											0														
Predikat Kinerja											Sangat Rendah														
102	Meningkatnya kualitas pelayanan publik	0.00.01	PROGRAM PENUNJANG URUSAN PEMERINTAHAN DAERAH KABUPATEN/KOTA																						
		X.XX.01.2.0 1	Perencanaan, Penganggaran, dan Evaluasi Kinerja Perangkat Daerah	pendukung(dokumen)					11				2				2		2		0	-	KECAMATAN TANGGUNGUNGUNG		
		X.XX.01.2.0 1.01	Penyusunan Dokumen Perencanaan Perangkat Daerah	Jumlah Dokumen Perencanaan Daerah(Dokumen)					11	7.075.000,00			2	744.300,00			2	2.725.300,00	2	2.725.300,00	0	-	KECAMATAN TANGGUNGUNGUNG		
		X.XX.01.2.0 1.07	Evaluasi Kinerja Perangkat Daerah	Jumlah Dokumen evaluasi kinerja Perangkat Daerah(Dokumen)					7	7.075.000,00			2				2	771.600,00	2	771.600,00	0	-	KECAMATAN TANGGUNGUNGUNG		
		X.XX.01.2.0 2	Administrasi Keuangan Perangkat Daerah	Pendukung(Bulan)					12				3				3		3		0	-	KECAMATAN TANGGUNGUNGUNG		
		X.XX.01.2.0 2.01	Penyediaan Gaji dan Tunjangan ASN	Jumlah bulan pemenuhan gaji dan tunjangan ASN(Bulan)					12	2.083.889.713,00			3				3		3		0	-	KECAMATAN TANGGUNGUNGUNG		
		X.XX.01.2.0 2.02	Penyediaan Administrasi Pelaksanaan Tugas ASN	jumlah dokumen administrasi pelaksanaan tugas ASN(dokumen)					5	14.700.000,00							0	4.900.000,00	0	4.900.000,00	0	-	KECAMATAN TANGGUNGUNGUNG		
		X.XX.01.2.0 2.03	Pelaksanaan Penatausahaan dan Pengujian/Verifikasi Keuangan SKPD	Jumlah bahan pelaksanaan verifikasi(dokumen)					4	2.100.000,00			1	12.000,00			1	349.000,00	1	349.000,00	0	-	KECAMATAN TANGGUNGUNGUNG		
		X.XX.01.2.0 2.04	Koordinasi dan Pelaksanaan Akuntansi SKPD	Jumlah Dokumen Akuntansi SKPD(dokumen)					15	2.100.000,00							0		0		0	-	KECAMATAN TANGGUNGUNGUNG		



No	Sasaran	Kode	Urusan / Bidang Urusan / Pemerintahan Daerah dan Program / Kegiatan	Indikator Kinerja Program(outcome) / Kegiatan(output)	Target RPJMD Kabupaten Kota pada Tahun 2023 (Akhir Periode RPJMD)		Realisasi Capaian Kinerja Kinerja RPJMD Kabupaten/Kota sampai dengan RKPD Kabupaten / Kota Tahun Lalu (2020)		Target Kinerja dan Anggaran RKPD Kabupaten/Kota Tahun berjalan (Tahun 2021) yang dievaluasi		Realisasi Kinerja Pada Triwulan				Realisasi Capaian Kinerja dan Anggaran RKPD Kabupaten/Kota yang dievaluasi		Realisasi Kinerja dan Anggaran RPJMD Kabupaten/Kota s/d tahun 2021 (Akhir Tahun Pelaksanaan RKPD Tahun 2021)		Tingkat Capaian Kinerja Dan Realisasi Anggaran RPJMD Kabupaten/Kota s/d tahun 2021 (%)		Perangkat Daerah Penanggung Jawab				
					6		7		8		I		II		III		IV		13 = (9 + 10 + 11 + 12)			14 = (7 + 13)		15 = (14 / 6 * 100%)	
					K	Rp.	K	Rp.	K	Rp.	K	Rp.	K	Rp.	K	Rp.	K	Rp.	K	Rp.		K	Rp.	K	Rp.
		X.XX.01.2.0 2.07	Koordinasi dan Penyusunan Laporan Keuangan/Bulan/Triwulan/Semesteran SKPD	Jumlah Dokumen Akuntansi SKPD(dokumen)			24	3.000.000,00							0		0		0			KECAMATAN TANGGUNGUNGUNG			
		X.XX.01.2.0 5	Administrasi Kepegawaian Perangkat Daerah	Pendukung(Bulan)			12								0		0		0			KECAMATAN TANGGUNGUNGUNG			
		X.XX.01.2.0 5.02	Pengadaan Pakaian Dinas Beserta Atribut Kelengkapannya	Jumlah Pakaian Dinas(stel)			75	10.550.000,00							0	10.500.000,00	0	10.500.000,00	0			KECAMATAN TANGGUNGUNGUNG			
		X.XX.01.2.0 5.10	Sosialisasi Peraturan Perundang-Undangan	Jumlah sosialisasi peraturan perundang-undangan(kali)			4	12.435.000,00							0	12.435.000,00	0	12.435.000,00	0			KECAMATAN TANGGUNGUNGUNG			
		X.XX.01.2.0 5.11	Bimbingan Teknis Implementasi Peraturan Perundang-Undangan	Jumlah Bimtek Implementasi Peraturan Perundang-undangan(kali)			4	12.435.000,00							0	12.410.000,00	0	12.410.000,00	0			KECAMATAN TANGGUNGUNGUNG			
		X.XX.01.2.0 6	Administrasi Umum Perangkat Daerah	pendukung(Bulan)			12								0		0		0			KECAMATAN TANGGUNGUNGUNG			
		X.XX.01.2.0 6.01	Penyediaan Komponen Instalasi Listrik/Penerangan Bangunan Kantor	Jumlah Komponen Instalasi Listrik/Penerangan Bangunan Kantor(Unit)			15	3.465.500,00	47	3.053.000,00					47	3.053.000,00	47	3.053.000,00	0			KECAMATAN TANGGUNGUNGUNG			
		X.XX.01.2.0 6.02	Penyediaan Peralatan dan Perlengkapan Kantor	Jumlah alat tulis dan perlengkapan Kantor(Bulan)			12	31.315.500,00	3	2.409.000,00					3	5.327.000,00	3	5.327.000,00	0			KECAMATAN TANGGUNGUNGUNG			
		X.XX.01.2.0 6.03	Penyediaan Peralatan Rumah Tangga	Jumlah Perbaikan Peralatan Kantor(Unit)			5								0		0		0			KECAMATAN TANGGUNGUNGUNG			
		X.XX.01.2.0 6.05	Penyediaan Barang Cetak dan Penggandaan	Jumlah barang cetakan dan penggandaan(eksemplar)			24	2.913.000,00		154.200,00					0	842.700,00	0	842.700,00	0			KECAMATAN TANGGUNGUNGUNG			
		X.XX.01.2.0 6.06	Penyediaan Bahan Bacaan dan Peraturan Perundang-undangan	Jumlah bahan bacaan dan peraturan(dokumen)			3240	16.200.000,00	514						514		514		0			KECAMATAN TANGGUNGUNGUNG			
		X.XX.01.2.0 6.08	Fasilitasi Kunjungan Tamu	Jumlah kegiatan fasilitasi kunjungan tamu(kali)			24	19.300.000,00	2	1.822.500,00					2	1.822.500,00	2	1.822.500,00	0			KECAMATAN TANGGUNGUNGUNG			
		X.XX.01.2.0 6.09	Penyelenggaraan Rapat Koordinasi dan Konsultasi SKPD	Jumlah Kegiatan Rapat koordinasi dan konsultasi(kali)			102	38.130.000,00	4	1.320.000,00					4	2.390.000,00	4	2.390.000,00	0			KECAMATAN TANGGUNGUNGUNG			
		X.XX.01.2.0 7	Pengadaan Barang Milik Daerah Penunjang Urusan Pemerintah Daerah	Pendukung(Unit)			1								0		0		0			KECAMATAN TANGGUNGUNGUNG			
		X.XX.01.2.0 7.10	Pengadaan Sarana dan Prasarana Gedung Kantor atau Bangunan Lainnya	Pengadaan Sarana dan Prasarana Gedung kantor dan Bangunan Lainnya(unit)			4								0		0		0			KECAMATAN TANGGUNGUNGUNG			
		X.XX.01.2.0 8	Penyediaan Jasa Penunjang Urusan Pemerintahan Daerah	Pendukung(Bulan)			12								0		0		0			KECAMATAN TANGGUNGUNGUNG			
		X.XX.01.2.0 8.02	Penyediaan Jasa Komunikasi, Sumber Daya Air dan Listrik	Jumlah Komponen Instalasi listrik, komunikasi dan sumberdaya air(Bulan)			12	27.552.000,00	3	4.655.450,00					3	10.115.233,00	3	10.115.233,00	0			KECAMATAN TANGGUNGUNGUNG			
		X.XX.01.2.0 8.03	Penyediaan Jasa Peralatan dan Perlengkapan Kantor	Jumlah peralatan kantor yang tersedia(Bulan)			12	1.008.000,00	3						3	1.008.000,00	3	1.008.000,00	0			KECAMATAN TANGGUNGUNGUNG			
		X.XX.01.2.0 8.04	Penyediaan Jasa Pelayanan Umum Kantor	Jumlah Bulan Pemenuhan jasa Umum Pelayanan Kantor(Bulan)			12	45.000.000,00	3	11.250.000,00					3	22.500.000,00	3	22.500.000,00	0			KECAMATAN TANGGUNGUNGUNG			
		X.XX.01.2.0 9	Pemeliharaan Barang Milik Daerah Penunjang Urusan Pemerintahan Daerah	Pendukung(persen)			100								0		0		0			KECAMATAN TANGGUNGUNGUNG			
		X.XX.01.2.0 9.01	Penyediaan Jasa Pemeliharaan, Biaya Pemeliharaan dan Pajak Kendaraan Perorangan Dinas atau Kendaraan Dinas Jabatan	Rehabilitasi Sedang/Berat Kendaraan Dinas/Operasional(unit)			1	2.856.000,00							0		0		0			KECAMATAN TANGGUNGUNGUNG			
		X.XX.01.2.0 9.02	Penyediaan Jasa Pemeliharaan, Biaya Pemeliharaan, Pajak, dan Perizinan Kendaraan Dinas Operasional atau Lapangan	Jumlah kendaraan Dinas operasional atau lapangan yang terpelihara(Unit)			5	21.000.000,00		4.500.000,00					0	9.000.000,00	0	9.000.000,00	0			KECAMATAN TANGGUNGUNGUNG			
		X.XX.01.2.0 9.09	Pemeliharaan/Rehabilitasi Gedung Kantor dan Bangunan Lainnya	Pemeliharaan Rutin/Berkala Gedung Kantor(unit)			1	8.500.000,00							0		0		0			KECAMATAN TANGGUNGUNGUNG			
		X.XX.01.2.0 9.10	Pemeliharaan/Rehabilitasi Sarana dan Prasarana Gedung Kantor atau Bangunan Lainnya	Jumlah bangunan gedung kantor/bangunan lainnya yang terpelihara(Unit)			2	11.340.000,00							0		0		0			KECAMATAN TANGGUNGUNGUNG			
		X.XX.01.2.0 9.11	Pemeliharaan/Rehabilitasi Sarana dan Prasarana Pendukung Gedung Kantor atau Bangunan Lainnya	Jumlah gedung yang di rehabilitasi(unit)			1								0		0		0			KECAMATAN TANGGUNGUNGUNG			

No	Sasaran	Kode	Urusan / Bidang Urusan / Pemerintahan Daerah dan Program / Kegiatan	Indikator Kinerja Program(outcome) / Kegiatan(output)	Target RPJMD Kabupaten Kota pada Tahun 2023 (Akhir Periode RPJMD)		Realisasi Capaian Kinerja Kinerja RPJMD Kabupaten/Kota sampai dengan RKPD Kabupaten / Kota Tahun Lalu (2020)		Target Kinerja dan Anggaran RPKD Kabupaten/Kota Tahun berjalan (Tahun 2021) yang dievaluasi		Realisasi Kinerja Pada Triwulan				Realisasi Capaian Kinerja dan Anggaran RPKD Kabupaten/Kota yang dievaluasi		Realisasi Kinerja dan Anggaran RPJMD Kabupaten/Kota s/d tahun 2021 (Akhir Tahun Pelaksanaan RPKD Tahun 2021)		Tingkat Capaian Kinerja Dan Realisasi Anggaran RPJMD Kabupaten/Kota s/d tahun 2021 (%)		Perangkat Daerah Penanggung Jawab				
					6		7		8		9		10		11		12		13 = (9 + 10 + 11 + 12)			14 = (7 + 13)		15 = (14 / 6 * 100%)	
					K	Rp.	K	Rp.	K	Rp.	K	Rp.	K	Rp.	K	Rp.	K	Rp.	K	Rp.		K	Rp.	K	Rp.
Rata-rata Capaian Kinerja (%)																					0				
Predikat Kinerja																					Sangat Rendah				
103	Meningkatnya kualitas pelayanan publik	7.01.02	PROGRAM PENYELENGGARAAN PEMERINTAHAN DAN PELAYANAN PUBLIK																						
		7.01.02.2.04	Pelaksanaan Urusan Pemerintahan yang Dilimpahkan kepada Camat																		KECAMATAN TANGGUNGUNGUNG				
		7.01.02.2.04.01	Pelaksanaan Urusan Pemerintahan yang terkait dengan Pelayanan Perizinan Non Usaha	Jumlah pelayanan perizinan non usaha yang di layani(kegiatan)				4	5.000.000,00				3.420.500,00			0	3.420.500,00	0	3.420.500,00	0	KECAMATAN TANGGUNGUNGUNG				
		7.01.02.2.04.02	Pelaksanaan Urusan Pemerintahan yang terkait dengan Nonperizinan	Jumlah Pelayanan non perizinan yang dilayani(kali)				4	5.000.000,00						0		0			0	KECAMATAN TANGGUNGUNGUNG				
Rata-rata Capaian Kinerja (%)																					0				
Predikat Kinerja																					Sangat Rendah				
104	Meningkatnya kualitas pelayanan publik	7.01.03	PROGRAM PEMBERDAYAAN MASYARAKAT DESA DAN KELURAHAN																						
		7.01.03.2.01	Koordinasi Kegiatan Pemberdayaan Desa	Jumlah Kegiatan Pemberdayaan Desa yang difasilitasi(kegiatan)				3								0		0		0	KECAMATAN TANGGUNGUNGUNG				
		7.01.03.2.01.01	Peningkatan Partisipasi Masyarakat dalam Forum Musyawarah Perencanaan Pembangunan di Desa(Desa)	Peningkatan Partisipasi Masyarakat Dalam Forum Musyawarah Perencanaan Pembangunan di Desa(Desa)				7	25.000.000,00	7	9.182.500,00				7	9.182.500,00	7	9.182.500,00	0	KECAMATAN TANGGUNGUNGUNG					
		7.01.03.2.01.03	Peningkatan Efektifitas Kegiatan Pemberdayaan Masyarakat di Wilayah Kecamatan	Peningkatan Efektifitas Kegiatan Pemberdayaan Masyarakat di Wilayah Kecamatan(kali)				12							0		0		0	KECAMATAN TANGGUNGUNGUNG					
		7.01.03.2.03	Pemberdayaan Lembaga Kemasyarakatan Tingkat Kecamatan	Jumlah Desa yang di fasilitasi kegiatan Pengembangan Usaha Ekonomi(Desa)				7							0		0		0	KECAMATAN TANGGUNGUNGUNG					
		7.01.03.2.03.04	Fasilitasi Pengembangan Usaha Ekonomi Masyarakat	Fasilitasi Pengembangan Usaha Ekonomi Masyarakat(Kegiatan)				1							0		0		0	KECAMATAN TANGGUNGUNGUNG					
Rata-rata Capaian Kinerja (%)																					0				
Predikat Kinerja																					Sangat Rendah				
105	Meningkatnya kualitas pelayanan publik	7.01.04	PROGRAM KOORDINASI KETENTRAMAN DAN KETERTIBAN UMUM																						
		7.01.04.2.01	Koordinasi Upaya Penyelenggaraan Ketenteraman dan Ketertiban Umum	Jumlah Koordinasi Penyelenggaraan Tramtib yang difasilitasi(kegiatan)				24								0		0		0	KECAMATAN TANGGUNGUNGUNG				
		7.01.04.2.01.02	Harmonisasi Hubungan Dengan Tokoh Agama dan Tokoh Masyarakat	Jumlah Peserta Harmonisasi hubungan tokoh Agama dan tokoh Masyarakat(orang)				150								0		0		0	KECAMATAN TANGGUNGUNGUNG				
		7.01.04.2.03	Koordinasi Upaya Penyelenggaraan Ketentraman dan Ketertiban Umum	Jumlah Desa yang di fasilitasi(Desa)				7								0		0		0	KECAMATAN TANGGUNGUNGUNG				
		7.01.04.2.03.01	Sinergitas dengan Kepolisian Negara Republik Indonesia, Tentara Nasional Indonesia dan Instansi Vertikal di Wilayah Kecamatan	Sinergitas dengan Kepolisian Negara Republik Indonesia, Tentara Nasional Indonesia dan instansi vertikal di wilayah kecamatan(kali)				12	50.000.000,00	1	300.000,00			26.490.000,00		1	26.790.000,00	1	26.790.000,00	0	KECAMATAN TANGGUNGUNGUNG				
Rata-rata Capaian Kinerja (%)																					0				
Predikat Kinerja																					Sangat Rendah				
106	Meningkatnya kualitas pelayanan publik	7.01.05	PROGRAM PENYELENGGARAAN URUSAN PEMERINTAHAN UMUM																						
		7.01.05.2.01	Penyelenggaraan Urusan Pemerintahan Umum sesuai Penugasan Kepala Daerah																		KECAMATAN TANGGUNGUNGUNG				

No	Sasaran	Kode	Urusan / Bidang Urusan / Pemerintahan Daerah dan Program / Kegiatan	Indikator Kinerja Program(outcome) / Kegiatan(output)	Target RPJMD Kabupaten Kota pada Tahun 2023 (Akhir Periode RPJMD)		Realisasi Capaian Kinerja Kinerja RPJMD Kabupaten/Kota sampai dengan RKPD Kabupaten / Kota Tahun Lalu (2020)		Target Kinerja dan Anggaran RKPD Kabupaten/Kota Tahun berjalan (Tahun 2021) yang dievaluasi		Realisasi Kinerja Pada Triwulan				Realisasi Capaian Kinerja dan Anggaran RKPD Kabupaten/Kota yang dievaluasi		Realisasi Kinerja dan Anggaran RPJMD Kabupaten/Kota s/d tahun 2021 (Akhir Tahun Pelaksanaan RKPD Tahun 2021)		Tingkat Capaian Kinerja Dan Realisasi Anggaran RPJMD Kabupaten/Kota s/d tahun 2021 (%)		Perangkat Daerah Penanggung Jawab				
					6		7		8		I		II		III		IV		13 = (9 + 10 + 11 + 12)			14 = (7 + 13)		15 = (14 / 6 * 100%)	
					K	Rp.	K	Rp.	K	Rp.	K	Rp.	K	Rp.	K	Rp.	K	Rp.	K	Rp.		K	Rp.	K	Rp.
1	2	3	4	5	6	7	8	9	10	11	12	13 = (9 + 10 + 11 + 12)	14 = (7 + 13)	15 = (14 / 6 * 100%)	16										
		7.01.05.2.0.1.01	Pembinaan Wawasan Kebangsaan dan Ketahanan Nasional dalam rangka Memantapkan Pengamalan Pancasila, Pelaksanaan Undang-Undang Dasar Negara Republik Indonesia Tahun 1945, Pelestarian Bhinneka Tunggal Ika serta Pemertahanan dan Pemeliharaan Keutuhan Negara Kesatuan Republik Indonesia	Fasilitasi, Koordinasi dan Pembinaan (Bimtek, Sosialisasi, Konsultasi) Wawasan Kebangsaan dan Ketahanan Nasional(Desa)			7									0		0		0		KECAMATAN TANGGUNGUNGUNG			
		7.01.05.2.0.1.05	Penanganan Konflik Sosial sesuai Ketentuan Peraturan Perundang-Undangan	Penanganan Konflik Sosial Sesuai Ketentuan Peraturan Perundang-Undangan(kali)			14									0		0		0		KECAMATAN TANGGUNGUNGUNG			
		7.01.05.2.0.1.08	Pelaksanaan Tugas Forum Koordinasi Pimpinan di Kecamatan	8 Pelaksanaan Tugas Forum Koordinasi Pimpinan di Kecamatan(kali)			24									0		0		0		KECAMATAN TANGGUNGUNGUNG			
Rata-rata Capaian Kinerja (%)																0									
Predikat Kinerja																Sangat Rendah									
107	Meningkatnya kualitas pelayanan publik	7.01.06	PROGRAM PEMBINAAN DAN PENGAWASAN PEMERINTAHAN DESA																						
		7.01.06.2.0.1	Fasilitasi, Rekomendasi dan Koordinasi Pembinaan dan Pengawasan Pemerintahan Desa																			KECAMATAN TANGGUNGUNGUNG			
		7.01.06.2.0.1.02	Fasilitasi Administrasi Tata Pemerintahan Desa	Jumlah Desa yang di fasilitasi urusan administrasi tata pemerintah Desa(Desa)			7									0		0		0		KECAMATAN TANGGUNGUNGUNG			
		7.01.06.2.0.1.03	Fasilitasi Pengelolaan Keuangan Desa dan Pendayagunaan Aset Desa	3 Fasilitasi Pengelolaan Keuangan Desa dan pendayagunaan Aset Desa(Desa)			7	10.000.000,00								0		0		0		KECAMATAN TANGGUNGUNGUNG			
Rata-rata Capaian Kinerja (%)																0									
Predikat Kinerja																Sangat Rendah									
108	Meningkatnya kualitas pelayanan publik	0.00.01	PROGRAM PENUNJANG URUSAN PEMERINTAHAN DAERAH KABUPATEN/KOTA																						
		X.XX.01.2.0.1	Perencanaan, Penganggaran, dan Evaluasi Kinerja Perangkat Daerah	Jumlah dokumen evaluasi kinerja(dokumen)			7									0		0		0		KECAMATAN TULUNGAGUNG			
		X.XX.01.2.0.1.01	Penyusunan Dokumen Perencanaan Perangkat Daerah	Jumlah Dokumen Perencanaan Perangkat Daerah(dokumen)			11									0		0		0		KECAMATAN TULUNGAGUNG			
		X.XX.01.2.0.1.07	Evaluasi Kinerja Perangkat Daerah	Jumlah Dokumen Evaluasi Kinerja(dokumen)			7									0		0		0		KECAMATAN TULUNGAGUNG			
		X.XX.01.2.0.2	Administrasi Keuangan Perangkat Daerah	Jumlah dokumen administrasi keuangan(dokumen)			5			3						3		3		0		KECAMATAN TULUNGAGUNG			
		X.XX.01.2.0.2.01	Penyediaan Gaji dan Tunjangan ASN	Jumlah bulan pemenuhan gaji dan tunjangan ASN(bulan)			14	13.969.620.108,00		8	7.631.198.295,00					8	7.631.198.295,00	8	7.631.198.295,00	0		KECAMATAN TULUNGAGUNG			
		X.XX.01.2.0.2.02	Penyediaan Administrasi Pelaksanaan Tugas ASN	Jumlah dokumentasi administrasi pelaksanaan tugas ASN(dokumen)			5	101.025.000,00		2	2.314.005.347,00					2	2.314.005.347,00	2	2.314.005.347,00	0		KECAMATAN TULUNGAGUNG			
		X.XX.01.2.0.5	Administrasi Kepegawaian Perangkat Daerah	Jumlah pendidikan dan pelatihan yang diikuti PNS(kali)			12									0		0		0		KECAMATAN TULUNGAGUNG			
		X.XX.01.2.0.5.01	Peningkatan Sarana dan Prasarana Disiplin Pegawai	Jumlah sarana dan prasarana disiplin pegawai(unit)			1	9.460.000,00								0		0		0		KECAMATAN TULUNGAGUNG			
		X.XX.01.2.0.5.02	Pengadaan Pakaian Dinas Beserta Atribut Kelengkapannya	Jumlah pakaian dinas(stell)			120	348.500.000,00		60	23.200.000,00					60	23.200.000,00	60	23.200.000,00	0		KECAMATAN TULUNGAGUNG			
		X.XX.01.2.0.5.11	Bimbingan Teknis Implementasi Peraturan Perundang-Undangan	Jumlah bimtek implementasi peraturan perundang-undangan(kegiatan)			1									0		0		0		KECAMATAN TULUNGAGUNG			
		X.XX.01.2.0.6	Administrasi Umum Perangkat Daerah	persentase penyediaan administrasi umum yang sesuai SOP(persen)			100			100						100		100		0		KECAMATAN TULUNGAGUNG			
		X.XX.01.2.0.6.01	Penyediaan Komponen Instalasi Listrik/Penerangan Bangunan Kantor	Jumlah komponen instalasi listrik / penerangan bangunan kantor yang tersedia(unit)			25	2.970.000,00			71.542.959,00					0	71.542.959,00	0	71.542.959,00	0		KECAMATAN TULUNGAGUNG			

No	Sasaran	Kode	Urusan / Bidang Urusan / Pemerintahan Daerah dan Program / Kegiatan	Indikator Kinerja Program(outcome) / Kegiatan(output)	Target RPJMD Kabupaten Kota pada Tahun 2023 (Akhir Periode RPJMD)		Realisasi Capaian Kinerja Kinerja RPJMD Kabupaten/Kota sampai dengan RKPD Kabupaten / Kota Tahun Lalu (2020)		Target Kinerja dan Anggaran RKPD Kabupaten/Kota Tahun berjalan (Tahun 2021) yang dievaluasi		Realisasi Kinerja Pada Triwulan				Realisasi Capaian Kinerja dan Anggaran RKPD Kabupaten/Kota yang dievaluasi		Realisasi Kinerja dan Anggaran RPJMD Kabupaten/Kota s/d tahun 2021 (Akhir Tahun Pelaksanaan RKPD Tahun 2021)		Tingkat Capaian Kinerja Dan Realisasi Anggaran RPJMD Kabupaten/Kota s/d tahun 2021 (%)		Perangkat Daerah Penanggung Jawab				
					6		7		8		I		II		III		IV		13 = (9 + 10 + 11 + 12)			14 = (7 + 13)		15 = (14 / 6 * 100%)	
					K	Rp.	K	Rp.	K	Rp.	K	Rp.	K	Rp.	K	Rp.	K	Rp.	K	Rp.		K	Rp.	K	Rp.
1	2	3	4	5	6	7	8	9	10	11	12	13 = (9 + 10 + 11 + 12)	14 = (7 + 13)	15 = (14 / 6 * 100%)	16										
		X.XX.01.2.0 6.02	Penyediaan Peralatan dan Perlengkapan Kantor	jumlah peralatan dan perlengkapan kantor yang tersedia(unit)			250 520.403.100,00					22.959.700,00			0 22.959.700,00	0 22.959.700,00	0 22.959.700,00	0 22.959.700,00	0 22.959.700,00	0 22.959.700,00	KECAMATAN TULUNGAGUN G				
		X.XX.01.2.0 6.03	Penyediaan Peralatan Rumah Tangga	jumlah peralatan rumah tangga yang tersedia(unit)			80 190.130.000,00				10	711.300,00			10 711.300,00	10 711.300,00	10 711.300,00	0 711.300,00	0 711.300,00	0 711.300,00	KECAMATAN TULUNGAGUN G				
		X.XX.01.2.0 6.05	Penyediaan Barang Cetak dan Penggandaan	jumlah barang cetakan dan penggandaan yang tersedia(unit)			2 22.818.200,00				2	1.687.300,00			2 1.687.300,00	2 1.687.300,00	2 1.687.300,00	0 1.687.300,00	0 1.687.300,00	0 1.687.300,00	KECAMATAN TULUNGAGUN G				
		X.XX.01.2.0 6.08	Fasilitas Kunjungan Tamu	jumlah kegiatan fasilitas kunjungan tamu(kegiatan)			120 192.696.000,00					23.645.000,00			0 23.645.000,00	0 23.645.000,00	0 23.645.000,00	0 23.645.000,00	0 23.645.000,00	0 23.645.000,00	KECAMATAN TULUNGAGUN G				
		X.XX.01.2.0 6.09	Penyelenggaraan Rapat Koordinasi dan Konsultasi SKPD	jumlah kegiatan rapat koordinasi dan konsultasi(kegiatan)			12 3.024.300,00								0 -	0 -	0 -	0 -	0 -	0 -	0 -	KECAMATAN TULUNGAGUN G			
		X.XX.01.2.0 7	Pengadaan Barang Milik Daerah Penunjang Urusan Pemerintah Daerah	jumlah barang yang diperoleh(unit)			150								0	0	0	0	0	0	0	KECAMATAN TULUNGAGUN G			
		X.XX.01.2.0 7.02	Pengadaan Kendaraan Dinas Operasional atau Lapangan	jumlah kendaraan dinas operasional atau lapangan yang dibeli(unit)			1								0	0	0	0	0	0	0	KECAMATAN TULUNGAGUN G			
		X.XX.01.2.0 7.05	Pengadaan Mebel	jumlah mebel yang dibeli(unit)			100 15.000.000,00								0	0	0	0	0	0	0	KECAMATAN TULUNGAGUN G			
		X.XX.01.2.0 7.10	Pengadaan Sarana dan Prasarana Gedung Kantor atau Bangunan Lainnya	jumlah sarpras gedung/bangunan lainnya yang dibeli(unit)			24								0	0	0	0	0	0	0	KECAMATAN TULUNGAGUN G			
		X.XX.01.2.0 7.11	Pengadaan Sarana dan Prasarana Pendukung Gedung Kantor atau Bangunan Lainnya	jumlah sarpras pendukung gedung/bangunan lainnya yang dibeli(unit)			25								0	0	0	0	0	0	0	KECAMATAN TULUNGAGUN G			
		X.XX.01.2.0 8	Penyediaan Jasa Penunjang Urusan Pemerintahan Daerah	persentase jasa penunjang yang tersedia(persen)			100				100				100	100	100	100	100	100	100	KECAMATAN TULUNGAGUN G			
		X.XX.01.2.0 8.01	Penyediaan Jasa Surat Menyurat	jumlah penyediaan jasa surat menyurat(kegiatan)			1								0	0	0	0	0	0	0	KECAMATAN TULUNGAGUN G			
		X.XX.01.2.0 8.02	Penyediaan Jasa Komunikasi, Sumber Daya Air dan Listrik	jumlah bulan pemenuhan jasa komunikasi, sumber daya air dan listrik(bulan)			12 245.700.000,00					71.542.959,00			0 71.542.959,00	0 71.542.959,00	0 71.542.959,00	0 71.542.959,00	0 71.542.959,00	0 71.542.959,00	0 71.542.959,00	KECAMATAN TULUNGAGUN G			
		X.XX.01.2.0 8.03	Penyediaan Jasa Peralatan dan Perlengkapan Kantor	jumlah kegiatan jasa peralatan dan perlengkapan kantor(kegiatan)			12 305.842.700,00					13.921.800,00			0 13.921.800,00	0 13.921.800,00	0 13.921.800,00	0 13.921.800,00	0 13.921.800,00	0 13.921.800,00	0 13.921.800,00	KECAMATAN TULUNGAGUN G			
		X.XX.01.2.0 8.04	Penyediaan Jasa Pelayanan Umum Kantor	jumlah kegiatan jasa pelayanan umum kantor(kegiatan)			12 1.156.261.500,00					20.999.300,00			0 20.999.300,00	0 20.999.300,00	0 20.999.300,00	0 20.999.300,00	0 20.999.300,00	0 20.999.300,00	0 20.999.300,00	KECAMATAN TULUNGAGUN G			
		X.XX.01.2.0 9	Pemeliharaan Barang Milik Daerah Penunjang Urusan Pemerintahan Daerah	persentase barang milik daerah yang terpelihara(persen)			100								0	0	0	0	0	0	0	KECAMATAN TULUNGAGUN G			
		X.XX.01.2.0 9.02	Penyediaan Jasa Pemeliharaan, Biaya Pemeliharaan, Pajak, dan Perizinan Kendaraan Dinas Operasional atau Lapangan	jumlah kendaraan dinas/jabatan yang terpelihara(unit)			8 79.169.000,00					1.440.987,00			0 1.440.987,00	0 1.440.987,00	0 1.440.987,00	0 1.440.987,00	0 1.440.987,00	0 1.440.987,00	0 1.440.987,00	KECAMATAN TULUNGAGUN G			
		X.XX.01.2.0 9.05	Pemeliharaan Mebel	jumlah mebel yang dipelihara(unit)			100								0	0	0	0	0	0	0	KECAMATAN TULUNGAGUN G			
		X.XX.01.2.0 9.09	Pemeliharaan/Rehabilitasi Gedung Kantor dan Bangunan Lainnya	jumlah bangunan/gedung kantor/bangunan lainnya yang terpelihara(unit)			6 46.864.500,00								0	0	0	0	0	0	0	KECAMATAN TULUNGAGUN G			
		X.XX.01.2.0 9.10	Pemeliharaan/Rehabilitasi Sarana dan Prasarana Gedung Kantor atau Bangunan Lainnya	jumlah bangunan sarpras gedung kantor/bangunan lainnya yang terpelihara(unit)			10								0	0	0	0	0	0	0	KECAMATAN TULUNGAGUN G			
		X.XX.01.2.0 9.11	Pemeliharaan/Rehabilitasi Sarana dan Prasarana Pendukung Gedung Kantor atau Bangunan Lainnya	jumlah bangunan gedung kantor/bangunan lainnya yang dipelihara(unit)			10 125.554.500,00								0	0	0	0	0	0	0	KECAMATAN TULUNGAGUN G			
Rata-rata Capaian Kinerja (%)																0									
Predikat Kinerja																Sangat Rendah									
109	Meningkatnya kualitas pelayanan publik	7.01.02	PROGRAM PENYELENGGARAAN PEMERINTAHAN DAN PELAYANAN PUBLIK																						
		7.01.02.2.0 4	Pelaksanaan Urusan Pemerintahan yang Dilimpahkan kepada Camat	pesentase pelaksanaan pelayanan PATEN(persen)			100								0	0	0	0	0	0	0	KECAMATAN TULUNGAGUN G			

No	Sasaran	Kode	Urusan / Bidang Urusan / Pemerintahan Daerah dan Program / Kegiatan	Indikator Kinerja Program(outcome) / Kegiatan(output)	Target RPJMD Kabupaten Kota pada Tahun 2023 (Akhir Periode RPJMD)		Realisasi Capaian Kinerja Kinerja RPJMD Kabupaten/Kota sampai dengan RKPD Kabupaten / Kota Tahun Lalu (2020)		Target Kinerja dan Anggaran RKPD Kabupaten/Kota Tahun berjalan (Tahun 2021) yang dievaluasi		Realisasi Kinerja Pada Triwulan				Realisasi Capaian Kinerja dan Anggaran RKPD Kabupaten/Kota yang dievaluasi		Realisasi Kinerja dan Anggaran RPJMD Kabupaten/Kota s/d tahun 2021 (Akhir Tahun Pelaksanaan RKPD Tahun 2021)		Tingkat Capaian Kinerja Dan Realisasi Anggaran RPJMD Kabupaten/Kota s/d tahun 2021 (%)		Perangkat Daerah Penanggung Jawab				
					K	Rp.	K	Rp.	K	Rp.	I		II		III		IV		K	Rp.		K	Rp.	K	Rp.
											9		10		11		12								
1	2	3	4	5	6	7	8	9	10	11	12	13	14	15	16										
		7.01.02.2.0 4.01	Pelaksanaan Urusan Pemerintahan yang terkait dengan Pelayanan Perizinan Non Usaha	jumlah pelayanan perijinan yang dilayani(layanan)			12	5.000.000,00							0	0	0	0	0	0	0	KECAMATAN TULUNGAGUNG			
		7.01.02.2.0 4.02	Pelaksanaan Urusan Pemerintahan yang terkait dengan Nonperizinan	jumlah pelayanan non perijinan yang dilayani(layanan)			12	5.000.000,00							0	0	0	0	0	0	0	KECAMATAN TULUNGAGUNG			
Rata-rata Capaian Kinerja (%)																0									
Predikat Kinerja																Sangat Rendah									
110	Meningkatnya kualitas pelayanan publik	7.01.03	PROGRAM PEMBERDAYAAN MASYARAKAT DESA DAN KELURAHAN																						
		7.01.03.2.0 2	Kegiatan Pemberdayaan Kelurahan	jumlah kegiatan pemberdayaan kelurahan yang difasilitasi(kelurahan)			14					0	0	0	0	0	0	0	0	0	0	KECAMATAN TULUNGAGUNG			
		7.01.03.2.0 2.01	Peningkatan Partisipasi Masyarakat dalam Forum Musyawarah Perencanaan Pembangunan di Kelurahan	jumlah partisipasi masyarakat dalam forum musrenbang(kegiatan)			10	25.000.000,00		1	11.107.780,00		1	11.107.780,00	1	11.107.780,00	1	11.107.780,00	0	0	0	KECAMATAN TULUNGAGUNG			
		7.01.03.2.0 2.04	Evaluasi Kelurahan	jumlah kelurahan dengan pelaksanaan program yang baik(kelurahan)			14	39.970.000,00					0	0	0	0	0	0	0	0	0	KECAMATAN TULUNGAGUNG			
Rata-rata Capaian Kinerja (%)																0									
Predikat Kinerja																Sangat Rendah									
111	Meningkatnya kualitas pelayanan publik	7.01.04	PROGRAM KOORDINASI KETENTERAMAN DAN KETERTIBAN UMUM																						
		7.01.04.2.0 1	Koordinasi Upaya Penyelenggaraan Ketenteraman dan Ketertiban Umum	jumlah koordinasi penyelenggaraan trantib yang difasilitasi(kali)			12					0	0	0	0	0	0	0	0	0	0	KECAMATAN TULUNGAGUNG			
		7.01.04.2.0 1.01	Sinergitas dengan Kepolisian Negara Republik Indonesia, Tentara Nasional Indonesia dan Instansi Vertikal di Wilayah Kecamatan	jumlah koordinasi sinergitas yang difasilitasi(kali)			12	3.070.324.000,00					0	0	0	0	0	0	0	0	0	KECAMATAN TULUNGAGUNG			
		7.01.04.2.0 1.02	Harmonisasi Hubungan Dengan Tokoh Agama dan Tokoh Masyarakat	jumlah peserta harmonisasi hubungan dengan tokoh agama dan tokoh masyarakat(orang)			250					0	0	0	0	0	0	0	0	0	0	KECAMATAN TULUNGAGUNG			
Rata-rata Capaian Kinerja (%)																0									
Predikat Kinerja																Sangat Rendah									
112	Meningkatnya kualitas pelayanan publik	7.01.05	PROGRAM PENYELENGGARAAN URUSAN PEMERINTAHAN UMUM																						
		7.01.05.2.0 1	Penyelenggaraan Urusan Pemerintahan Umum sesuai Penugasan Kepala Daerah	jumlah kegiatan urusan pemerintahan umum yang difasilitasi(kelurahan)			14					0	0	0	0	0	0	0	0	0	0	KECAMATAN TULUNGAGUNG			
		7.01.05.2.0 1.02	Fasilitasi, Koordinasi dan Pembinaan (Bimtek, Sosialisasi, Konsultasi) Wawasan Kebangsaan dan Ketahanan Nasional	jumlah kelurahan yang difasilitasi pembinaan wawasan kebangsaan yang difasilitasi(kelurahan)			14					0	0	0	0	0	0	0	0	0	0	KECAMATAN TULUNGAGUNG			
		7.01.05.2.0 1.05	Penanganan Konflik Sosial sesuai Ketentuan Peraturan Perundang-Undangan	jumlah konflik sosial yang difasilitasi penyelesaiannya(kali)			12					0	0	0	0	0	0	0	0	0	0	KECAMATAN TULUNGAGUNG			
		7.01.05.2.0 1.08	Pelaksanaan Tugas Forum Koordinasi Pimpinan di Kecamatan	jumlah kegiatan forkopimcam yang difasilitasi(kali)			2					0	0	0	0	0	0	0	0	0	0	KECAMATAN TULUNGAGUNG			
Rata-rata Capaian Kinerja (%)																0									
Predikat Kinerja																Sangat Rendah									
113	Meningkatnya kualitas pelayanan publik	0.00.01	PROGRAM PENUNJANG URUSAN PEMERINTAHAN DAERAH KABUPATEN/KOTA																						
		X.XX.01.2.0 5	Administrasi Kepegawaian Perangkat Daerah	jumlah dokumen administrasi kepegawaian PD(Dokumen)			12			6		6	6	6	6	6	6	6	6	6	6	KECAMATAN TULUNGAGUNG			
		X.XX.01.2.0 5.01	Peningkatan Sarana dan Prasarana Disiplin Pegawai	jumlah sarana dan prasarana disiplin pegawai(unit)			1					0	0	0	0	0	0	0	0	0	0	KECAMATAN TULUNGAGUNG			
		X.XX.01.2.0 5.02	Pengadaan Pakaian Dinas Beserta Atribut Kelengkapannya	jumlah pakaian dinas(stell)			20			20	17.500.000,00	20	17.500.000,00	20	17.500.000,00	20	17.500.000,00	20	17.500.000,00	0	0	KECAMATAN TULUNGAGUNG			

No	Sasaran	Kode	Urusan / Bidang Urusan / Pemerintahan Daerah dan Program / Kegiatan	Indikator Kinerja Program(outcome) / Kegiatan(output)	Target RPJMD Kabupaten Kota pada Tahun 2023 (Akhir Periode RPJMD)		Realisasi Capaian Kinerja Kinerja RPJMD Kabupaten/Kota sampai dengan RKPD Kabupaten / Kota Tahun Lalu (2020)		Target Kinerja dan Anggaran RKPD Kabupaten/Kota Tahun berjalan (Tahun 2021) yang dievaluasi		Realisasi Kinerja Pada Triwulan				Realisasi Capaian Kinerja dan Anggaran RKPD Kabupaten/Kota yang dievaluasi		Realisasi Kinerja dan Anggaran RPJMD Kabupaten/Kota s/d tahun 2021 (Akhir Tahun Pelaksanaan RKPD Tahun 2021)		Tingkat Capaian Kinerja Dan Realisasi Anggaran RPJMD Kabupaten/Kota s/d tahun 2021 (%)		Perangkat Daerah Penanggung Jawab				
					6		7		8		I		II		III		IV		13 = (9 + 10 + 11 + 12)			14 = (7 + 13)		15 = (14 / 6 * 100%)	
					K	Rp.	K	Rp.	K	Rp.	K	Rp.	K	Rp.	K	Rp.	K	Rp.	K	Rp.		K	Rp.	K	Rp.
1	2	3	4	5	6	Rp.	7	Rp.	8	9	Rp.	10	Rp.	11	Rp.	12	Rp.	13	Rp.	14	Rp.	15	16		
		X.XX.01.2.0 6	Administrasi Umum Perangkat Daerah	<i>persentase penyediaan administrasi umum yang sesuai SOP(persen)</i>					100			100						100		100		0		KECAMATAN TULUNGAGUNG	
		X.XX.01.2.0 6.02	Penyediaan Peralatan dan Perlengkapan Kantor	<i>jumlah peralatan dan perlengkapan kantor yang tersedia(unit)</i>					100			100.000,00						0	100.000,00	0	100.000,00	0	-	KECAMATAN TULUNGAGUNG	
		X.XX.01.2.0 6.05	Penyediaan Barang Cetak dan Penggandaan	<i>jumlah barang cetakan dan penggandaan yang tersedia(unit)</i>					100									0	-	0	-	0	-	KECAMATAN TULUNGAGUNG	
		X.XX.01.2.0 6.08	Fasilitas Kunjungan Tamu	<i>jumlah kegiatan fasilitas kunjungan tamu(kali)</i>					12									0	-	0	-	0	-	KECAMATAN TULUNGAGUNG	
		X.XX.01.2.0 8	Penyediaan Jasa Penunjang Urusan Pemerintahan Daerah	<i>persentase jasa penunjang yang tersedia(persen)</i>					100			100						100		100		0		KECAMATAN TULUNGAGUNG	
		X.XX.01.2.0 8.02	Penyediaan Jasa Komunikasi, Sumber Daya Air dan Listrik	<i>jumlah bulan pemenuhan jasa komunikasi, sumber daya air dan listrik(bulan)</i>					12			6	3.254.870,00					6	3.254.870,00	6	3.254.870,00	0	-	KECAMATAN TULUNGAGUNG	
		X.XX.01.2.0 8.03	Penyediaan Jasa Peralatan dan Perlengkapan Kantor	<i>jumlah kegiatan jasa peralatan dan perlengkapan kantor(kegiatan)</i>					12			6	4.500.000,00					6	4.500.000,00	6	4.500.000,00	0	-	KECAMATAN TULUNGAGUNG	
		X.XX.01.2.0 8.04	Penyediaan Jasa Pelayanan Umum Kantor	<i>jumlah jasa kegiatan jasa pelayanan umum kantor(kegiatan)</i>					12			6	35.250.000,00					6	35.250.000,00	6	35.250.000,00	0	-	KECAMATAN TULUNGAGUNG	
		X.XX.01.2.0 9	Pemeliharaan Barang Milik Daerah Penunjang Urusan Pemerintahan Daerah	<i>jumlah barang yang diperoleh(unit)</i>					10									0		0		0		KECAMATAN TULUNGAGUNG	
		X.XX.01.2.0 9.02	Penyediaan Jasa Pemeliharaan, Biaya Pemeliharaan, Pajak, dan Perizinan Kendaraan Dinas Operasional atau Lapanan	<i>jumlah kendaraan dinas/jabatan yang terpelihara(unit)</i>					1									0	-	0	-	0	-	KECAMATAN TULUNGAGUNG	
		X.XX.01.2.0 9.09	Pemeliharaan/Rehabilitasi Gedung Kantor dan Bangunan Lainnya	<i>jumlah bangunan gedung kantor/bangunan lainnya yang tersedia(unit)</i>					1									0	-	0	-	0	-	KECAMATAN TULUNGAGUNG	
		X.XX.01.2.0 9.11	Pemeliharaan/Rehabilitasi Sarana dan Prasarana Pendukung Gedung Kantor atau Bangunan Lainnya	<i>jumlah bangunan gedung kantor/bangunan lainnya yang terpelihara(unit)</i>					1									0	-	0	-	0	-	KECAMATAN TULUNGAGUNG	
Rata-rata Capaian Kinerja (%)																				0					
Predikat Kinerja																				Sangat Rendah					
114	Meningkatnya kualitas pelayanan publik	7.01.03	PROGRAM PEMBERDAYAAN MASYARAKAT DESA DAN KELURAHAN																						
		7.01.03.2.0 2	Kegiatan Pemberdayaan Kelurahan																					KECAMATAN TULUNGAGUNG	
		7.01.03.2.0 2.02	Pembangunan Sarana dan Prasarana Kelurahan	<i>jumlah sarana dan prasarana yang di bangun(unit)</i>					6									0	-	0	-	0	-	KECAMATAN TULUNGAGUNG	
		7.01.03.2.0 2.03	Pemberdayaan Masyarakat di Kelurahan	<i>jumlah kegiatan pemberdayaan yang difasilitasi(kegiatan)</i>					6									0	-	0	-	0	-	KECAMATAN TULUNGAGUNG	
Rata-rata Capaian Kinerja (%)																				0					
Predikat Kinerja																				Sangat Rendah					
115	Meningkatnya kualitas pelayanan publik	0.00.01	PROGRAM PENUNJANG URUSAN PEMERINTAHAN DAERAH KABUPATEN/KOTA																						
		X.XX.01.2.0 5	Administrasi Kepegawaian Perangkat Daerah	<i>jumlah dokumen administrasi adminisatrasi kegiatan PD(dokumen)</i>					12									0		0		0		KECAMATAN TULUNGAGUNG	
		X.XX.01.2.0 5.01	Peningkatan Sarana dan Prasarana Disiplin Pegawai	<i>jumlah sarana dan prasarana disiplin pegawai(unit)</i>					1									0	-	0	-	0	-	KECAMATAN TULUNGAGUNG	
		X.XX.01.2.0 5.02	Pengadaan Pakaian Dinas Beserta Atribut Kelengkapannya	<i>jumlah pakaian dinas(unit)</i>					20									0	-	0	-	0	-	KECAMATAN TULUNGAGUNG	
		X.XX.01.2.0 6	Administrasi Umum Perangkat Daerah	<i>persentase penyediaan administrasi umum yang sesuai SOP(persen)</i>					100			100						100		100		0		KECAMATAN TULUNGAGUNG	
		X.XX.01.2.0 6.02	Penyediaan Peralatan dan Perlengkapan Kantor	<i>jumlah peralatan dan perlengkapan kantor yang tersedia(unit)</i>					100			2.524.700,00						0	2.524.700,00	0	2.524.700,00	0	-	KECAMATAN TULUNGAGUNG	

No	Sasaran	Kode	Urusan / Bidang Urusan / Pemerintahan Daerah dan Program / Kegiatan	Indikator Kinerja Program(outcome) / Kegiatan(output)	Target RPJMD Kabupaten Kota pada Tahun 2023 (Akhir Periode RPJMD)		Realisasi Capaian Kinerja Kinerja RPJMD Kabupaten/Kota sampai dengan RKPD Kabupaten / Kota Tahun Lalu (2020)		Target Kinerja dan Anggaran RKPD Kabupaten/Kota Tahun berjalan (Tahun 2021) yang dievaluasi		Realisasi Kinerja Pada Triwulan				Realisasi Capaian Kinerja dan Anggaran RKPD Kabupaten/Kota yang dievaluasi		Realisasi Kinerja dan Anggaran RPJMD Kabupaten/Kota s/d tahun 2021 (Akhir Tahun Pelaksanaan RKPD Tahun 2021)		Tingkat Capaian Kinerja Dan Realisasi Anggaran RPJMD Kabupaten/Kota s/d tahun 2021 (%)		Perangkat Daerah Penanggung Jawab			
					K	Rp.	K	Rp.	K	Rp.	I		II		III		IV		13 = (9 + 10 + 11 + 12)			14 = (7 + 13)		15 = (14 / 6 * 100%)
											K	Rp.	K	Rp.	K	Rp.	K	Rp.	K	Rp.		K	Rp.	
1	2	3	4	5	6	7	8	9	10	11	12	13 = (9 + 10 + 11 + 12)	14 = (7 + 13)	15 = (14 / 6 * 100%)	16									
		X.XX.01.2.0 6.03	Penyediaan Peralatan Rumah Tangga	jumlah peralatan rumah tangga yang tersedia(unit)			10					0		0	KECAMATAN TULUNGAGUNG									
		X.XX.01.2.0 6.05	Penyediaan Barang Cetak dan Penggandaan	jumlah barang cetakan dan penggandaan yang tersedia(unit)			100		736.800,00			0	736.800,00	0	736.800,00	0	KECAMATAN TULUNGAGUNG							
		X.XX.01.2.0 6.08	Fasilitas Kunjungan Tamu	jumlah kegiatan fasilitas kunjungan tamu(kali)			12					0		0		KECAMATAN TULUNGAGUNG								
		X.XX.01.2.0 8	Penyediaan Jasa Penunjang Urusan Pemerintahan Daerah	persentase jasa penunjang yang tersedia(persen)			100					0		0		KECAMATAN TULUNGAGUNG								
		X.XX.01.2.0 8.02	Penyediaan Jasa Komunikasi, Sumber Daya Air dan Listrik	jumlah bulan pemenuhan jasa komunikasi, sumber daya air dan listrik(bulan)			12		2.689.800,00			0	2.689.800,00	0	2.689.800,00	0	KECAMATAN TULUNGAGUNG							
		X.XX.01.2.0 8.03	Penyediaan Jasa Peralatan dan Perlengkapan Kantor	jumlah kegiatan jasa peralatan dan perlengkapan kantor(kegiatan)			12		18.000.000,00			0	18.000.000,00	0	18.000.000,00	0	KECAMATAN TULUNGAGUNG							
		X.XX.01.2.0 8.04	Penyediaan Jasa Pelayanan Umum Kantor	jumlah kegiatan jasa pelayanan umum kantor(kegiatan)			12	6	24.000.000,00			6	24.000.000,00	6	24.000.000,00	0	KECAMATAN TULUNGAGUNG							
		X.XX.01.2.0 9	Pemeliharaan Barang Milik Daerah Penunjang Urusan Pemerintahan Daerah	persentase barang milik daerah yang terpelihara(persen)			100					0		0		KECAMATAN TULUNGAGUNG								
		X.XX.01.2.0 9.02	Penyediaan Jasa Pemeliharaan, Biaya Pemeliharaan, Pajak, dan Perizinan Kendaraan Dinas Operasional atau Lapangan	jumlah kendaraan dinas/jabatan yang dipelihara(unit)			1	1	660.360,00			1	660.360,00	1	660.360,00	0	KECAMATAN TULUNGAGUNG							
		X.XX.01.2.0 9.09	Pemeliharaan/Rehabilitasi Gedung Kantor dan Bangunan Lainnya	jumlah bangunan gedung kantor/bangunan lainnya yang terpelihara(unit)			1					0		0		KECAMATAN TULUNGAGUNG								
		X.XX.01.2.0 9.11	Pemeliharaan/Rehabilitasi Sarana dan Prasarana Pendukung Gedung Kantor atau Bangunan Lainnya	jumlah bangunan gedung kantor/bangunan lainnya yang terpeliharainnya yang terpelihara(unit)			1					0		0		KECAMATAN TULUNGAGUNG								
Rata-rata Capaian Kinerja (%)																								
Predikat Kinerja																								
116	Meningkatnya kualitas pelayanan publik	7.01.03	PROGRAM PEMBERDAYAAN MASYARAKAT DESA DAN KELURAHAN												Sangat Rendah									
		7.01.03.2.0 2	Kegiatan Pemberdayaan Kelurahan												KECAMATAN TULUNGAGUNG									
		7.01.03.2.0 2.02	Pembangunan Sarana dan Prasarana Kelurahan	jumlah sarana dan prasarana yang dibangun(unit)			6					0		0	KECAMATAN TULUNGAGUNG									
		7.01.03.2.0 2.03	Pemberdayaan Masyarakat di Kelurahan	jumlah kegiatan pemberdayaan masyarakat yang difasilitasi(kegiatan)			6					0		0	KECAMATAN TULUNGAGUNG									
Rata-rata Capaian Kinerja (%)																								
Predikat Kinerja																								
117	Meningkatnya kualitas pelayanan publik	0.00.01	PROGRAM PENUNJANG URUSAN PEMERINTAHAN DAERAH KABUPATEN/KOTA												Sangat Rendah									
		X.XX.01.2.0 5	Administrasi Kepegawaian Perangkat Daerah	jumlah dokumen administrasi kepegawaian PD(dokumen)			12					0		0	KECAMATAN TULUNGAGUNG									
		X.XX.01.2.0 5.01	Peningkatan Sarana dan Prasarana Disiplin Pegawai	jumlah mesin absensi(unit)			1					0		0	KECAMATAN TULUNGAGUNG									
		X.XX.01.2.0 5.02	Pengadaan Pakaian Dinas Beserta Atribut Kelengkapannya	jumlah pakaian khusus hari hari tertentu(stell)			20		18.500.000,00			0	18.500.000,00	0	18.500.000,00	0	KECAMATAN TULUNGAGUNG							
		X.XX.01.2.0 6	Administrasi Umum Perangkat Daerah												KECAMATAN TULUNGAGUNG									
		X.XX.01.2.0 6.02	Penyediaan Peralatan dan Perlengkapan Kantor	jumlah alat tulis kantor(unit)			100		2.710.000,00			0	2.710.000,00	0	2.710.000,00	0	KECAMATAN TULUNGAGUNG							
		X.XX.01.2.0 6.03	Penyediaan Peralatan Rumah Tangga	jumlah peralatan rumah tangga(unit)			10		1.525.000,00			0	1.525.000,00	0	1.525.000,00	0	KECAMATAN TULUNGAGUNG							

No	Sasaran	Kode	Urusan / Bidang Urusan / Pemerintahan Daerah dan Program / Kegiatan	Indikator Kinerja Program(outcome) / Kegiatan(output)	Target RPJMD Kabupaten Kota pada Tahun 2023 (Akhir Periode RPJMD)		Realisasi Capaian Kinerja Kinerja RPJMD Kabupaten/Kota sampai dengan RKPD Kabupaten / Kota Tahun Lalu (2020)		Target Kinerja dan Anggaran RKPD Kabupaten/Kota Tahun berjalan (Tahun 2021) yang dievaluasi				Realisasi Kinerja pada Triwulan				Realisasi Capaian Kinerja dan Anggaran RKPD Kabupaten/Kota yang dievaluasi		Realisasi Kinerja dan Anggaran RPJMD Kabupaten/Kota s/d tahun 2021 (Akhir Tahun Pelaksanaan RKPD Tahun 2021)		Tingkat Capaian Kinerja Dan Realisasi Anggaran RPJMD Kabupaten/Kota s/d tahun 2021 (%)		Perangkat Daerah Penanggung Jawab		
					6		7		8		I		II		III		IV		13 = (9 + 10 + 11 + 12)		14 = (7 + 13)			15 = (14 / 6 * 100%)	
					K	Rp.	K	Rp.	K	Rp.	K	Rp.	K	Rp.	K	Rp.	K	Rp.	K	Rp.	K	Rp.		K	Rp.
1	2	3	4	5	K	Rp.	K	Rp.	K	Rp.	K	Rp.	K	Rp.	K	Rp.	K	Rp.	K	Rp.	K	Rp.	16		
		X.XX.01.2.0 6.05	Penyediaan Barang Cetak dan Penggandaan	jumlah barang cetakan dan penggandaan(eksemplar)					100						0	417.800,00	0	417.800,00	0	417.800,00	0	-	KECAMATAN TULUNGAGUNG		
		X.XX.01.2.0 6.08	Fasilitas Kunjungan Tamu	jumlah rapat koordinasi(kali)					12						0	5.550.000,00	0	5.550.000,00	0	5.550.000,00	0	-	KECAMATAN TULUNGAGUNG		
		X.XX.01.2.0 7	Pengadaan Barang Milik Daerah Penunjang Urusan Pemerintah Daerah																				KECAMATAN TULUNGAGUNG		
		X.XX.01.2.0 7.05	Pengadaan Mebel	jumlah mebeleur(unit)					10						0		0		0		0	-	KECAMATAN TULUNGAGUNG		
		X.XX.01.2.0 8	Penyediaan Jasa Penunjang Urusan Pemerintahan Daerah																				KECAMATAN TULUNGAGUNG		
		X.XX.01.2.0 8.02	Penyediaan Jasa Komunikasi, Sumber Daya Air dan Listrik	jumlah bulan pemenuhan jasa komunikasi, sumber daya air dan listrik(bulan)					12						0	2.999.787,00	0	2.999.787,00	0	2.999.787,00	0	-	KECAMATAN TULUNGAGUNG		
		X.XX.01.2.0 8.03	Penyediaan Jasa Peralatan dan Perlengkapan Kantor	jumlah bulan pemenuhan jasa peralatan dan perlengkapan kantor(bulan)					12						0	5.898.700,00	0	5.898.700,00	0	5.898.700,00	0	-	KECAMATAN TULUNGAGUNG		
				jumlah peralatan dan perlengkapan kantor(unit)					10						0		0		0		0	-	KECAMATAN TULUNGAGUNG		
				jumlah bulan pemenuhan jasa kebersihan kantor(bulan)					12						0		0		0		0	-	KECAMATAN TULUNGAGUNG		
				jumlah perbaikan peralatan kantor(unit)					8						0		0		0		0	-	KECAMATAN TULUNGAGUNG		
		X.XX.01.2.0 8.04	Penyediaan Jasa Pelayanan Umum Kantor	jumlah bulan pemenuhan jasa administrasi keuangan(bulan)					12						0	49.650.000,00	0	49.650.000,00	0	49.650.000,00	0	-	KECAMATAN TULUNGAGUNG		
		X.XX.01.2.0 9	Pemeliharaan Barang Milik Daerah Penunjang Urusan Pemerintahan Daerah																				KECAMATAN TULUNGAGUNG		
		X.XX.01.2.0 9.02	Penyediaan Jasa Pemeliharaan, Biaya Pemeliharaan, Pajak, dan Perizinan Kendaraan Dinas Operasional atau Lapangan	jumlah pemeliharaan kendaraan dinas/operasional(unit)					2						0		0		0		0	-	KECAMATAN TULUNGAGUNG		
				jumlah pemeliharaan dan perizinan kendaraan dinas/operasional(unit)					1						0		0		0		0	-	KECAMATAN TULUNGAGUNG		
		X.XX.01.2.0 9.09	Pemeliharaan/Rehabilitasi Gedung Kantor dan Bangunan Lainnya	jumlah gedung kantor yang dipelihara(unit)					1						0		0		0		0	-	KECAMATAN TULUNGAGUNG		
Rata-rata Capaian Kinerja (%)																			0						
Predikat Kinerja																			Sangat Rendah						
118	Meningkatnya kualitas pelayanan publik	7.01.03	PROGRAM PEMBERDAYAAN MASYARAKAT DESA DAN KELURAHAN																						
		7.01.03.2.0 2	Kegiatan Pemberdayaan Kelurahan																				KECAMATAN TULUNGAGUNG		
		7.01.03.2.0 2.02	Pembangunan Sarana dan Prasarana Kelurahan	jumlah sarana dan prasarana yang dibangun(unit)					6						0		0		0		0	-	KECAMATAN TULUNGAGUNG		
		7.01.03.2.0 2.03	Pemberdayaan Masyarakat di Kelurahan	jumlah kegiatan pemberdayaan masyarakat yang difasilitasi(kegiatan)					6						0		0		0		0	-	KECAMATAN TULUNGAGUNG		
Rata-rata Capaian Kinerja (%)																			0						
Predikat Kinerja																			Sangat Rendah						
119	Meningkatnya kualitas pelayanan publik	0.00.01	PROGRAM PENUNJANG URUSAN PEMERINTAHAN DAERAH KABUPATEN/KOTA																						
		X.XX.01.2.0 5	Administrasi Kepegawaian Perangkat Daerah	jumlah dokumen administrasi kepegawaian PD(kegiatan)					12						0		0		0		0	-	KECAMATAN TULUNGAGUNG		
		X.XX.01.2.0 5.01	Peningkatan Sarana dan Prasarana Disiplin Pegawai	jumlah sarana prasarana disiplin pegawai(unit)					1						0		0		0		0	-	KECAMATAN TULUNGAGUNG		



No	Sasaran	Kode	Urusan / Bidang Urusan / Pemerintahan Daerah dan Program / Kegiatan	Indikator Kinerja Program(outcome) / Kegiatan(output)	Target RPJMD Kabupaten Kota pada Tahun 2023 (Akhir Periode RPJMD)		Realisasi Capaian Kinerja Kinerja RPJMD Kabupaten/Kota sampai dengan RKPD Kabupaten / Kota Tahun Lalu (2020)		Target Kinerja dan Anggaran RKPD Kabupaten/Kota Tahun berjalan (Tahun 2021) yang dievaluasi		Realisasi Kinerja Pada Triwulan				Realisasi Capaian Kinerja dan Anggaran RKPD Kabupaten/Kota yang dievaluasi		Realisasi Kinerja dan Anggaran RPJMD Kabupaten/Kota s/d tahun 2021 (Akhir Tahun Pelaksanaan RKPD Tahun 2021)		Tingkat Capaian Kinerja Dan Realisasi Anggaran RPJMD Kabupaten/Kota s/d tahun 2021 (%)		Perangkat Daerah Penanggung Jawab				
					6		7		8		I		II		III		IV		13 = (9 + 10 + 11 + 12)			14 = (7 + 13)		15 = (14 / 6 * 100%)	
					K	Rp.	K	Rp.	K	Rp.	K	Rp.	K	Rp.	K	Rp.	K	Rp.	K	Rp.		K	Rp.	K	Rp.
1	2	3	4	5	6	7	8	9	10	11	12	13 = (9 + 10 + 11 + 12)	14 = (7 + 13)	15 = (14 / 6 * 100%)	16										
		X.XX.01.2.0 5.02	Pengadaan Pakaian Dinas Beserta Atribut Kelengkapannya	jumlah pakaian dinas(unit)			20					1.700.000,00			0	1.700.000,00	0	1.700.000,00	0	-	KECAMATAN TULUNGAGUNG				
		X.XX.01.2.0 6	Administrasi Umum Perangkat Daerah	persentase penyediaan administrasi umum yang sesuai SOP(persen)			100		100					100	100	0		0			KECAMATAN TULUNGAGUNG				
		X.XX.01.2.0 6.01	Penyediaan Komponen Instalasi Listrik/Penerangan Bangunan Kantor	jumlah komponen instalasi listrik / penerangan bangunan kantor yang tersedia(unit)			5					1.000.000,00			0	1.000.000,00	0	1.000.000,00	0	-	KECAMATAN TULUNGAGUNG				
		X.XX.01.2.0 6.02	Penyediaan Peralatan dan Perlengkapan Kantor	jumlah peralatan dan perlengkapan kantor yang tersedia(unit)			100					1.470.000,00			0	1.470.000,00	0	1.470.000,00	0	-	KECAMATAN TULUNGAGUNG				
		X.XX.01.2.0 6.03	Penyediaan Peralatan Rumah Tangga	jumlah peralatan rumah tangga yang tersedia(unit)			10								0	-	0	-	0	-	KECAMATAN TULUNGAGUNG				
		X.XX.01.2.0 6.05	Penyediaan Barang Cetak dan Penggandaan	jumlah barang cetakan dan penggandaan yang tersedia(unit)			10					90.000,00			0	90.000,00	0	90.000,00	0	-	KECAMATAN TULUNGAGUNG				
		X.XX.01.2.0 6.08	Fasilitas Kunjungan Tamu	jumlah kegiatan fasilitas kunjungan tamu(kali)			12								0	-	0	-	0	-	KECAMATAN TULUNGAGUNG				
		X.XX.01.2.0 8	Penyediaan Jasa Penunjang Urusan Pemerintahan Daerah	persentase jasa penunjang yang tersedia(persen)			100								0	0	0	0	0	-	KECAMATAN TULUNGAGUNG				
		X.XX.01.2.0 8.02	Penyediaan Jasa Komunikasi, Sumber Daya Air dan Listrik	jumlah bulan pemenuhan jasa komunikasi, sumber daya air dan listrik(bulan)			12					15.060.895,00			0	15.060.895,00	0	15.060.895,00	0	-	KECAMATAN TULUNGAGUNG				
		X.XX.01.2.0 8.03	Penyediaan Jasa Peralatan dan Perlengkapan Kantor	jumlah kegiatan jasa peralatan dan perlengkapan kantor(kegiatan)			12					807.500,00			0	807.500,00	0	807.500,00	0	-	KECAMATAN TULUNGAGUNG				
		X.XX.01.2.0 8.04	Penyediaan Jasa Pelayanan Umum Kantor	jumlah kegiatan jasa pelayanan umum kantor(kegiatan)			12					34.200.000,00			0	34.200.000,00	0	34.200.000,00	0	-	KECAMATAN TULUNGAGUNG				
		X.XX.01.2.0 9	Pemeliharaan Barang Milik Daerah Penunjang Urusan Pemerintahan Daerah	persentase barang milik daerah yang terpelihara(persen)			100								0	0	0	0	0	-	KECAMATAN TULUNGAGUNG				
		X.XX.01.2.0 9.02	Penyediaan Jasa Pemeliharaan, Biaya Pemeliharaan, Pajak, dan Perizinan Kendaraan Dinas Operasional atau Lapangan	jumlah kendaraan dinas/jabatan yang terpelihara(unit)			1		1			550.000,00			1	550.000,00	1	550.000,00	0	-	KECAMATAN TULUNGAGUNG				
		X.XX.01.2.0 9.09	Pemeliharaan/Rehabilitasi Gedung Kantor dan Bangunan Lainnya	jumlah bangunan gedung kantor/bangunan lainnya yang terpelihara(unit)			1								0	-	0	-	0	-	KECAMATAN TULUNGAGUNG				
Rata-rata Capaian Kinerja (%)																0									
Predikat Kinerja																Sangat Rendah									
120	Meningkatnya kualitas pelayanan publik	7.01.03	PROGRAM PEMBERDAYAAN MASYARAKAT DESA DAN KELURAHAN																						
		7.01.03.2.0 2	Kegiatan Pemberdayaan Kelurahan																		KECAMATAN TULUNGAGUNG				
		7.01.03.2.0 2.02	Pembangunan Sarana dan Prasarana Kelurahan	jumlah sarana dan prasarana yang dibangun(unit)			6								0	-	0	-	0	-	KECAMATAN TULUNGAGUNG				
		7.01.03.2.0 2.03	Pemberdayaan Masyarakat di Kelurahan	jumlah kegiatan pemberdayaan masyarakat yang difasilitasi(kegiatan)			6								0	-	0	-	0	-	KECAMATAN TULUNGAGUNG				
Rata-rata Capaian Kinerja (%)																0									
Predikat Kinerja																Sangat Rendah									
121	Meningkatnya kualitas pelayanan publik	0.00.01	PROGRAM PENUNJANG URUSAN PEMERINTAHAN DAERAH KABUPATEN/KOTA																						
		X.XX.01.2.0 5	Administrasi Kepegawaian Perangkat Daerah	jumlah dokumen administrasi kepegawaian PD(DOKUMEN)			12								0	0	0	0	0	-	KECAMATAN TULUNGAGUNG				
		X.XX.01.2.0 5.01	Peningkatan Sarana dan Prasarana Disiplin Pegawai	jumlah sarana dan prasarana disiplin pegawai(unit)			1								0	-	0	-	0	-	KECAMATAN TULUNGAGUNG				
		X.XX.01.2.0 5.02	Pengadaan Pakaian Dinas Beserta Atribut Kelengkapannya	jumlah pakaian dinas(unit)			20								0	-	0	-	0	-	KECAMATAN TULUNGAGUNG				

No	Sasaran	Kode	Urusan / Bidang Urusan / Pemerintahan Daerah dan Program / Kegiatan	Indikator Kinerja Program(outcome) / Kegiatan(output)	Target RPJMD Kabupaten Kota pada Tahun 2023 (Akhir Periode RPJMD)		Realisasi Capaian Kinerja Kinerja RPJMD Kabupaten/Kota sampai dengan RKPD Kabupaten / Kota Tahun Lalu (2020)		Target Kinerja dan Anggaran RPKD Kabupaten/Kota Tahun berjalan (Tahun 2021) yang dievaluasi		Realisasi Kinerja Pada Triwulan				Realisasi Capaian Kinerja dan Anggaran RPKD Kabupaten/Kota yang dievaluasi		Realisasi Kinerja dan Anggaran RPJMD Kabupaten/Kota s/d tahun 2021 (Akhir Tahun Pelaksanaan RPKD Tahun 2021)		Tingkat Capaian Kinerja Dan Realisasi Anggaran RPJMD Kabupaten/Kota s/d tahun 2021 (%)		Perangkat Daerah Penanggung Jawab				
					K	Rp.	K	Rp.	K	Rp.	I		II		III		IV		K	Rp.		K	Rp.	K	Rp.
											9	10	11	12	13 = (9 + 10 + 11 + 12)		14 = (7 + 13)								
1	2	3	4	5	K	Rp.	K	Rp.	K	Rp.	K	Rp.	K	Rp.	K	Rp.	K	Rp.	K	Rp.	16				
		X.XX.01.2.0.6	Administrasi Umum Perangkat Daerah	<i>persentase penyediaan administrasi umum yang sesuai SP(PERSEN)</i>					100						0		0		0			KECAMATAN TULUNGAGUNG			
		X.XX.01.2.0.6.02	Penyediaan Peralatan dan Perlengkapan Kantor	<i>jumlah peralatan dan perlengkapan kantor yang tersedia(unit)</i>					100						0		0		0			KECAMATAN TULUNGAGUNG			
		X.XX.01.2.0.6.03	Penyediaan Peralatan Rumah Tangga	<i>jumlah peralatan rumah tangga yang tersedia(unit)</i>					10						0		0		0			KECAMATAN TULUNGAGUNG			
		X.XX.01.2.0.6.05	Penyediaan Barang Cetak dan Penggandaan	<i>jumlah barang cetakan dan penggandaan yang tersedia(eksemplar)</i>					100						0		0		0			KECAMATAN TULUNGAGUNG			
		X.XX.01.2.0.6.08	Fasilitas Kunjungan Tamu	<i>jumlah kegiatan fasilitas kunjungan tamu(kegiatan)</i>					12			600.000,00			0	600.000,00	0	600.000,00	0			KECAMATAN TULUNGAGUNG			
		X.XX.01.2.0.7	Pengadaan Barang Milik Daerah Penunjang Urusan Pemerintah Daerah	<i>jumlah barang yang diperoleh(unit)</i>					10						0		0		0			KECAMATAN TULUNGAGUNG			
		X.XX.01.2.0.7.05	Pengadaan Mebel	<i>jumlah mebel yang dibeli(unit)</i>					10		10	10.800.000,00			10	10.800.000,00	10	10.800.000,00	0			KECAMATAN TULUNGAGUNG			
		X.XX.01.2.0.8	Penyediaan Jasa Penunjang Urusan Pemerintahan Daerah	<i>persentase jasa penunjang yang tersedia(persen)</i>					100						0		0		0			KECAMATAN TULUNGAGUNG			
		X.XX.01.2.0.8.02	Penyediaan Jasa Komunikasi, Sumber Daya Air dan Listrik	<i>jumlah bulan pemenuhan jasa komunikasi, sumber daya air dan listrik(bulan)</i>					12			4.059.000,00			0	4.059.000,00	0	4.059.000,00	0			KECAMATAN TULUNGAGUNG			
		X.XX.01.2.0.8.03	Penyediaan Jasa Peralatan dan Perlengkapan Kantor	<i>jumlah bulan pemenuhan jasa kebersihan kantor(bulan)</i>					12			13.114.300,00			0	13.114.300,00	0	13.114.300,00	0			KECAMATAN TULUNGAGUNG			
				<i>jumlah perbaikan peralatan kantor(unit)</i>					15						0		0		0			KECAMATAN TULUNGAGUNG			
		X.XX.01.2.0.8.04	Penyediaan Jasa Pelayanan Umum Kantor	<i>jumlah bulan pemenuhan jasa administrasi keuangan(bulan)</i>					12			47.250.000,00			0	47.250.000,00	0	47.250.000,00	0			KECAMATAN TULUNGAGUNG			
		X.XX.01.2.0.9	Pemeliharaan Barang Milik Daerah Penunjang Urusan Pemerintahan Daerah																			KECAMATAN TULUNGAGUNG			
		X.XX.01.2.0.9.02	Penyediaan Jasa Pemeliharaan, Biaya Pemeliharaan, Pajak, dan Perizinan Kendaraan Dinas Operasional atau Lapangan	<i>jumlah kendaraan dinas/jabatan yang terpelihara(unit)</i>					1						0		0		0			KECAMATAN TULUNGAGUNG			
				<i>jumlah pemeliharaan kendaraan dinas/operasional(unit)</i>					2						0		0		0			KECAMATAN TULUNGAGUNG			
		X.XX.01.2.0.9.11	Pemeliharaan/Rehabilitasi Sarana dan Prasarana Pendukung Gedung Kantor atau Bangunan Lainnya	<i>jumlah bangunan gedung kantor/ bangunan lainnya yang terpelihara(unit)</i>					1						0		0		0			KECAMATAN TULUNGAGUNG			
Rata-rata Capaian Kinerja (%)																					0				
Predikat Kinerja																					Sangat Rendah				
122	Meningkatnya kualitas pelayanan publik	7.01.03	PROGRAM PEMBERDAYAAN MASYARAKAT DESA DAN KELURAHAN																						
		7.01.03.2.0.2	Kegiatan Pemberdayaan Kelurahan																			KECAMATAN TULUNGAGUNG			
		7.01.03.2.0.2.02	Pembangunan Sarana dan Prasarana Kelurahan	<i>jumlah sarana dan prasarana yang dibangun(unit)</i>					6						0		0		0			KECAMATAN TULUNGAGUNG			
		7.01.03.2.0.2.03	Pemberdayaan Masyarakat di Kelurahan	<i>jumlah kegiatan pemberdayaan masyarakat yang difasilitasi(kegiatan)</i>					6						0		0		0			KECAMATAN TULUNGAGUNG			
Rata-rata Capaian Kinerja (%)																					0				
Predikat Kinerja																					Sangat Rendah				
123	Meningkatnya kualitas pelayanan publik	0.00.01	PROGRAM PENUNJANG URUSAN PEMERINTAHAN DAERAH KABUPATEN/KOTA																						
		X.XX.01.2.0.5	Administrasi Kepegawaian Perangkat Daerah	<i>jumlah dokumen administrasi kepegawaian PD(persen)</i>					100						0		0		0			KECAMATAN TULUNGAGUNG			

No	Sasaran	Kode	Urusan / Bidang Urusan / Pemerintahan Daerah dan Program / Kegiatan	Indikator Kinerja Program(outcome) / Kegiatan(output)	Target RPJMD Kabupaten Kota pada Tahun 2023 (Akhir Periode RPJMD)		Realisasi Capaian Kinerja Kinerja RPJMD Kabupaten/Kota sampai dengan RKPD Kabupaten / Kota Tahun Lalu (2020)		Target Kinerja dan Anggaran RKPD Kabupaten/Kota Tahun berjalan (Tahun 2021) yang dievaluasi		Realisasi Kinerja Pada Triwulan				Realisasi Capaian Kinerja dan Anggaran RKPD Kabupaten/Kota yang dievaluasi		Realisasi Kinerja dan Anggaran RPJMD Kabupaten/Kota s/d tahun 2021 (Akhir Tahun Pelaksanaan RKPD Tahun 2021)		Tingkat Capaian Kinerja Dan Realisasi Anggaran RPJMD Kabupaten/Kota s/d tahun 2021 (%)		Perangkat Daerah Penanggung Jawab				
					K	Rp.	K	Rp.	K	Rp.	I		II		III		IV		K	Rp.		K	Rp.	K	Rp.
											9	10	11	12	13 = (9 + 10 + 11 + 12)		14 = (7 + 13)								
1	2	3	4	5	K	Rp.	K	Rp.	K	Rp.	K	Rp.	K	Rp.	K	Rp.	K	Rp.	K	Rp.	K	Rp.	16		
		X.XX.01.2.0 5.01	Peningkatan Sarana dan Prasarana Disiplin Pegawai	jumlah sarana dan prasarana disiplin pegawai(unit)					1						0		0		0		0		-	KECAMATAN TULUNGAGUNG	
		X.XX.01.2.0 5.02	Pengadaan Pakaian Dinas Beserta Atribut Kelengkapannya	jumlah pakaian dinas(unit)					20						0		0		0		0		-	KECAMATAN TULUNGAGUNG	
		X.XX.01.2.0 6	Administrasi Umum Perangkat Daerah	persentase penyediaan administrasi umum yang sesuai SOP(persen)					100						0		0		0		0		-	KECAMATAN TULUNGAGUNG	
		X.XX.01.2.0 6.02	Penyediaan Peralatan dan Perlengkapan Kantor	jumlah peralatan dan perlengkapan kantor yang tersedia(unit)					100			11.410.000,00			0	11.410.000,00	0	11.410.000,00	0	11.410.000,00	0		-	KECAMATAN TULUNGAGUNG	
		X.XX.01.2.0 6.03	Penyediaan Peralatan Rumah Tangga	jumlah peralatan rumah tangga yang tersedia(unit)					10			590.000,00			0	590.000,00	0	590.000,00	0	590.000,00	0		-	KECAMATAN TULUNGAGUNG	
		X.XX.01.2.0 6.05	Penyediaan Barang Cetak dan Penggandaan	jumlah barang cetakan dan penggandaan yang tersedia(unit)					100			180.000,00			0	180.000,00	0	180.000,00	0	180.000,00	0		-	KECAMATAN TULUNGAGUNG	
		X.XX.01.2.0 6.08	Fasilitas Kunjungan Tamu	jumlah kegiatan fasilitas kunjungan tamu(kegiatan)					12			6.255.000,00			0	6.255.000,00	0	6.255.000,00	0	6.255.000,00	0		-	KECAMATAN TULUNGAGUNG	
		X.XX.01.2.0 8	Penyediaan Jasa Penunjang Urusan Pemerintahan Daerah	persentase jasa penunjang yang tersedia(persen)					100						0		0		0		0		-	KECAMATAN TULUNGAGUNG	
		X.XX.01.2.0 8.02	Penyediaan Jasa Komunikasi, Sumber Daya Air dan Listrik	jumlah bulan pemenuhan jasa komunikasi, sumber daya air dan listrik(bulan)					12			2.907.622,00			0	2.907.622,00	0	2.907.622,00	0	2.907.622,00	0		-	KECAMATAN TULUNGAGUNG	
		X.XX.01.2.0 8.03	Penyediaan Jasa Peralatan dan Perlengkapan Kantor	jumlah kegiatan jasa peralatan dan perlengkapan kantor(kegiatan)					12			30.000.000,00			0	30.000.000,00	0	30.000.000,00	0	30.000.000,00	0		-	KECAMATAN TULUNGAGUNG	
		X.XX.01.2.0 8.04	Penyediaan Jasa Pelayanan Umum Kantor	jumlah kegiatan jasa pelayanan umum kantor(kegiatan)					12						0		0		0		0		-	KECAMATAN TULUNGAGUNG	
		X.XX.01.2.0 9	Pemeliharaan Barang Milik Daerah Penunjang Urusan Pemerintahan Daerah	persentase barang milik daerah yang terpelihara(persen)					100						0		0		0		0		-	KECAMATAN TULUNGAGUNG	
		X.XX.01.2.0 9.02	Penyediaan Jasa Pemeliharaan, Biaya Pemeliharaan, Pajak, dan Perizinan Kendaraan Dinas Operasional atau Lapangan	jumlah kendaraan dinas/jabatan yang terpelihara(unit)					1						0		0		0		0		-	KECAMATAN TULUNGAGUNG	
		X.XX.01.2.0 9.09	Pemeliharaan/Rehabilitasi Gedung Kantor dan Bangunan Lainnya	jumlah bangunan gedung kantor/bangunan lainnya yang terpelihara(unit)					1						0		0		0		0		-	KECAMATAN TULUNGAGUNG	
		X.XX.01.2.0 9.11	Pemeliharaan/Rehabilitasi Sarana dan Prasarana Pendukung Gedung Kantor atau Bangunan Lainnya	jumlah bangunan gedung kantor/bangunan lainnya yang terpelihara(unit)					1						0		0		0		0		-	KECAMATAN TULUNGAGUNG	
Rata-rata Capaian Kinerja (%)																	0								
Predikat Kinerja																	Sangat Rendah								
124	Meningkatnya kualitas pelayanan publik	7.01.03	PROGRAM PEMBERDAYAAN MASYARAKAT DESA DAN KELURAHAN																						
		7.01.03.2.0 2	Kegiatan Pemberdayaan Kelurahan																					KECAMATAN TULUNGAGUNG	
		7.01.03.2.0 2.02	Pembangunan Sarana dan Prasarana Kelurahan	jumlah sarana dan prasarana yang dibangun(unit)					6						0		0		0		0		-	KECAMATAN TULUNGAGUNG	
		7.01.03.2.0 2.03	Pemberdayaan Masyarakat di Kelurahan	jumlah kegiatan pemberdayaan yang difasilitasi(kegiatan)					6						0		0		0		0		-	KECAMATAN TULUNGAGUNG	
Rata-rata Capaian Kinerja (%)																	0								
Predikat Kinerja																	Sangat Rendah								
125	Meningkatnya kualitas pelayanan publik	0.00.01	PROGRAM PENUNJANG URUSAN PEMERINTAHAN DAERAH KABUPATEN/KOTA																						
		X.XX.01.2.0 5	Administrasi Kepegawaian Perangkat Daerah	jumlah dokumen administrasi kepegawaian PD(dokumen)					12						0		0		0		0		-	KECAMATAN TULUNGAGUNG	
		X.XX.01.2.0 5.01	Peningkatan Sarana dan Prasarana Disiplin Pegawai	jumlah sarana dan prasarana disiplin pegawai(unit)					1						0		0		0		0		-	KECAMATAN TULUNGAGUNG	

No	Sasaran	Kode	Urusan / Bidang Urusan / Pemerintahan Daerah dan Program / Kegiatan	Indikator Kinerja Program(outcome) / Kegiatan(output)	Target RPJMD Kabupaten Kota pada Tahun 2023 (Akhir Periode RPJMD)		Realisasi Capaian Kinerja Kinerja RPJMD Kabupaten/Kota sampai dengan RKPD Kabupaten / Kota Tahun Lalu (2020)		Target Kinerja dan Anggaran RKPD Kabupaten/Kota Tahun berjalan (Tahun 2021) yang dievaluasi		Realisasi Kinerja Pada Triwulan				Realisasi Capaian Kinerja dan Anggaran RKPD Kabupaten/Kota yang dievaluasi		Realisasi Kinerja dan Anggaran RPJMD Kabupaten/Kota s/d tahun 2021 (Akhir Tahun Pelaksanaan RKPD Tahun 2021)		Tingkat Capaian Kinerja Dan Realisasi Anggaran RPJMD Kabupaten/Kota s/d tahun 2021 (%)		Perangkat Daerah Penanggung Jawab				
					K	Rp.	K	Rp.	K	Rp.	I		II		III		IV		K	Rp.		K	Rp.	K	Rp.
											9	10	11	12	13 = (9 + 10 + 11 + 12)		14 = (7 + 13)								
1	2	3	4	5	K	Rp.	K	Rp.	K	Rp.	K	Rp.	K	Rp.	K	Rp.	K	Rp.	K	Rp.	16				
		X.XX.01.2.0 5.02	Pengadaan Pakaian Dinas Beserta Atribut Kelengkapannya	jumlah pakaian dinas(unit)					20						0	15.000.000,00	0	15.000.000,00	0	-	KECAMATAN TULUNGAGUNG				
		X.XX.01.2.0 6	Administrasi Umum Perangkat Daerah	persentase penyediaan administrasi umum yang sesuai SOP(persen)					100						0		0		0	-	KECAMATAN TULUNGAGUNG				
		X.XX.01.2.0 6.02	Penyediaan Peralatan dan Perlengkapan Kantor	jumlah peralatan dan perlengkapan kantor yang tersedia(unit)					3						0	1.625.500,00	0	1.625.500,00	0	-	KECAMATAN TULUNGAGUNG				
		X.XX.01.2.0 6.03	Penyediaan Peralatan Rumah Tangga	jumlah peralatan rumah tangga yang tersedia(unit)					10						0		0		0	-	KECAMATAN TULUNGAGUNG				
		X.XX.01.2.0 6.05	Penyediaan Barang Cetak dan Penggandaan	jumlah barang cetakan dan penggandaan yang tersedia(unit)					100						0		0		0	-	KECAMATAN TULUNGAGUNG				
		X.XX.01.2.0 6.08	Fasilitasi Kunjungan Tamu	jumlah kegiatan fasilitasi kunjung tamu(kegiatan)					12						0		0		0	-	KECAMATAN TULUNGAGUNG				
		X.XX.01.2.0 8	Penyediaan Jasa Penunjang Urusan Pemerintahan Daerah	persentase jasa penunjang yang tersedia(unit)					100						0		0		0	-	KECAMATAN TULUNGAGUNG				
		X.XX.01.2.0 8.02	Penyediaan Jasa Komunikasi, Sumber Daya Air dan Listrik	jumlah bulan pemenuhan jasa komunikasi, sumber daya air dan listrik(bulan)					12		6	2.787.234,00			6	2.787.234,00	6	2.787.234,00	0	-	KECAMATAN TULUNGAGUNG				
		X.XX.01.2.0 8.03	Penyediaan Jasa Peralatan dan Perlengkapan Kantor	jumlah kegiatan jasa peralatan dan perlengkapan kantor(kegiatan)					12		12	5.122.000,00			12	5.122.000,00	12	5.122.000,00	0	-	KECAMATAN TULUNGAGUNG				
		X.XX.01.2.0 8.04	Penyediaan Jasa Pelayanan Umum Kantor	jumlah kegiatan jasa pelayanan umum kantor(kegiatan)					12		12	53.250.000,00			12	53.250.000,00	12	53.250.000,00	0	-	KECAMATAN TULUNGAGUNG				
		X.XX.01.2.0 9	Pemeliharaan Barang Milik Daerah Penunjang Urusan Pemerintahan Daerah	persentase barang milik daerah yang terpelihara(persen)					100						0		0		0	-	KECAMATAN TULUNGAGUNG				
		X.XX.01.2.0 9.01	Penyediaan Jasa Pemeliharaan, Biaya Pemeliharaan dan Pajak Kendaraan Perorangan Dinas atau Kendaraan Dinas Jabatan	jumlah kendaraan dinas operasional atau lapangan yang terpelihara(unit)					2			1.240.000,00			0	1.240.000,00	0	1.240.000,00	0	-	KECAMATAN TULUNGAGUNG				
		X.XX.01.2.0 9.02	Penyediaan Jasa Pemeliharaan, Biaya Pemeliharaan, Pajak, dan Perizinan Kendaraan Dinas Operasional atau Lapangan	jumlah kendaraan dinas/jabatan yang terpelihara(unit)					1						0		0		0	-	KECAMATAN TULUNGAGUNG				
		X.XX.01.2.0 9.11	Pemeliharaan/Rehabilitasi Sarana dan Prasarana Pendukung Gedung Kantor atau Bangunan Lainnya	jumlah bangunan kantor/bangunan lainnya yang terpelihara(unit)					1						0		0		0	-	KECAMATAN TULUNGAGUNG				
Rata-rata Capaian Kinerja (%)																0									
Predikat Kinerja																Sangat Rendah									
126	Meningkatnya kualitas pelayanan publik	7.01.03	PROGRAM PEMBERDAYAAN MASYARAKAT DESA DAN KELURAHAN																						
		7.01.03.2.0 2	Kegiatan Pemberdayaan Kelurahan																		KECAMATAN TULUNGAGUNG				
		7.01.03.2.0 2.02	Pembangunan Sarana dan Prasarana Kelurahan	jumlah sarana dan prasarana yang dibangun(unit)					6						0		0		0	-	KECAMATAN TULUNGAGUNG				
		7.01.03.2.0 2.03	Pemberdayaan Masyarakat di Kelurahan	jumlah kegiatan pemberdayaan masyarakat yang difasilitasi(kegiatan)					6						0		0		0	-	KECAMATAN TULUNGAGUNG				
Rata-rata Capaian Kinerja (%)																0									
Predikat Kinerja																Sangat Rendah									
127	Meningkatnya kualitas pelayanan publik	0.00.01	PROGRAM PENUNJANG URUSAN PEMERINTAHAN DAERAH KABUPATEN/KOTA																						
		X.XX.01.2.0 5	Administrasi Kepegawaian Perangkat Daerah	jumlah dokumen administrasi kepegawaian PD(persen)					100						0		0		0	-	KECAMATAN TULUNGAGUNG				
		X.XX.01.2.0 5.01	Peningkatan Sarana dan Prasarana Disiplin Pegawai	jumlah sarana dan prasarana disiplin pegawai(unit)					1						0		0		0	-	KECAMATAN TULUNGAGUNG				
		X.XX.01.2.0 5.02	Pengadaan Pakaian Dinas Beserta Atribut Kelengkapannya	jumlah pakaian dinas(unit)					20			10.000.000,00			0	10.000.000,00	0	10.000.000,00	0	-	KECAMATAN TULUNGAGUNG				

No	Sasaran	Kode	Urusan / Bidang Urusan / Pemerintahan Daerah dan Program / Kegiatan	Indikator Kinerja Program(outcome) / Kegiatan(output)	Target RPJMD Kabupaten Kota pada Tahun 2023 (Akhir Periode RPJMD)		Realisasi Capaian Kinerja Kinerja RPJMD Kabupaten/Kota sampai dengan RKPD Kabupaten / Kota Tahun Lalu (2020)		Target Kinerja dan Anggaran RKPD Kabupaten/Kota Tahun berjalan (Tahun 2021) yang dievaluasi		Realisasi Kinerja Pada Triwulan				Realisasi Capaian Kinerja dan Anggaran RKPD Kabupaten/Kota yang dievaluasi		Realisasi Kinerja dan Anggaran RPJMD Kabupaten/Kota s/d tahun 2021 (Akhir Tahun Pelaksanaan RKPD Tahun 2021)		Tingkat Capaian Kinerja Dan Realisasi Anggaran RPJMD Kabupaten/Kota s/d tahun 2021 (%)		Perangkat Daerah Penanggung Jawab				
					6		7		8		I		II		III		IV		13 = (9 + 10 + 11 + 12)			14 = (7 + 13)		15 = (14 / 6 * 100%)	
					K	Rp.	K	Rp.	K	Rp.	K	Rp.	K	Rp.	K	Rp.	K	Rp.	K	Rp.		K	Rp.	K	Rp.
1	2	3	4	5	6	7	8	9	10	11	12	13 = (9 + 10 + 11 + 12)	14 = (7 + 13)	15 = (14 / 6 * 100%)	16										
		X.XX.01.2.0 6	Administrasi Umum Perangkat Daerah	<i>persentase penyediaan administrasi umum yang sesuai SOP(persen)</i>			100					0		0	KECAMATAN TULUNGAGUNG										
		X.XX.01.2.0 6.02	Penyediaan Peralatan dan Perlengkapan Kantor	<i>jumlah peralatan dan perlengkapan kantor yang tersedia(unit)</i>			100		3.862.500,00			0	3.862.500,00	0	3.862.500,00	0	-	KECAMATAN TULUNGAGUNG							
		X.XX.01.2.0 6.03	Penyediaan Peralatan Rumah Tangga	<i>jumlah peralatan rumah tangga yang tersedia(unit)</i>			10					0	-	0	-	0	-	KECAMATAN TULUNGAGUNG							
		X.XX.01.2.0 6.05	Penyediaan Barang Cetak dan Penggandaan	<i>jumlah barang cetakan dan penggandaan yang tersedia(unit)</i>			100		240.000,00			0	240.000,00	0	240.000,00	0	-	KECAMATAN TULUNGAGUNG							
		X.XX.01.2.0 6.08	Fasilitasi Kunjungan Tamu	<i>jumlah kegiatan fasilitasi kunjungan tamu(kegiatan)</i>			12		3.900.000,00			0	3.900.000,00	0	3.900.000,00	0	-	KECAMATAN TULUNGAGUNG							
		X.XX.01.2.0 7	Pengadaan Barang Milik Daerah Penunjang Urusan Pemerintah Daerah	<i>jumlah barang yang diperoleh(unit)</i>			5					0		0		0		KECAMATAN TULUNGAGUNG							
		X.XX.01.2.0 7.05	Pengadaan Mebel	<i>jumlah mebel yang dibeli(unit)</i>			2					0	-	0	-	0	-	KECAMATAN TULUNGAGUNG							
		X.XX.01.2.0 8	Penyediaan Jasa Penunjang Urusan Pemerintahan Daerah	<i>persentase jasa penunjang yang tersedia(persen)</i>			100					0		0		0		KECAMATAN TULUNGAGUNG							
		X.XX.01.2.0 8.02	Penyediaan Jasa Komunikasi, Sumber Daya Air dan Listrik	<i>jumlah bulan pemenuhan jasa komunikasi, sumber daya air dan listrik(bulan)</i>			12		2.377.385,00			0	2.377.385,00	0	2.377.385,00	0	-	KECAMATAN TULUNGAGUNG							
		X.XX.01.2.0 8.03	Penyediaan Jasa Peralatan dan Perlengkapan Kantor	<i>jumlah kegiatan jasa peralatan dan perlengkapan kantor(kegiatan)</i>			12		4.575.000,00			0	4.575.000,00	0	4.575.000,00	0	-	KECAMATAN TULUNGAGUNG							
		X.XX.01.2.0 8.04	Penyediaan Jasa Pelayanan Umum Kantor	<i>jumlah kegiatan jasa pelayanan umum kantor(kegiatan)</i>			12		30.750.000,00			0	30.750.000,00	0	30.750.000,00	0	-	KECAMATAN TULUNGAGUNG							
		X.XX.01.2.0 9	Pemeliharaan Barang Milik Daerah Penunjang Urusan Pemerintahan Daerah	<i>persentase barang milik daerah yang terpelihara(persen)</i>			100					0		0		0		KECAMATAN TULUNGAGUNG							
		X.XX.01.2.0 9.02	Penyediaan Jasa Pemeliharaan, Biaya Pemeliharaan, Pajak, dan Perizinan Kendaraan Dinas Operasional atau Lapangan	<i>jumlah kendaraan dinas/jabatan yang terpelihara(unit)</i>			1		765.360,00			0	765.360,00	0	765.360,00	0	-	KECAMATAN TULUNGAGUNG							
		X.XX.01.2.0 9.09	Pemeliharaan/Rehabilitasi Gedung Kantor dan Bangunan Lainnya	<i>jumlah bangunan gedung kantor/bangunan lainnya yang dipelihara(unit)</i>			1					0	-	0	-	0	-	KECAMATAN TULUNGAGUNG							
Rata-rata Capaian Kinerja (%)													0												
Predikat Kinerja													Sangat Rendah												
128	Meningkatnya kualitas pelayanan publik	7.01.03	PROGRAM PEMBERDAYAAN MASYARAKAT DESA DAN KELURAHAN																						
		7.01.03.2.0 2	Kegiatan Pemberdayaan Kelurahan																KECAMATAN TULUNGAGUNG						
		7.01.03.2.0 2.02	Pembangunan Sarana dan Prasarana Kelurahan	<i>jumlah sarana dan prasarana yang dibangun(unit)</i>			6					0	-	0	-	0	-	KECAMATAN TULUNGAGUNG							
		7.01.03.2.0 2.03	Pemberdayaan Masyarakat di Kelurahan	<i>jumlah kegiatan pemberdayaan masyarakat yang difasilitasi(kegiatan)</i>			6					0	-	0	-	0	-	KECAMATAN TULUNGAGUNG							
Rata-rata Capaian Kinerja (%)													0												
Predikat Kinerja													Sangat Rendah												
129	Meningkatnya kualitas pelayanan publik	0.00.01	PROGRAM PENUNJANG URUSAN PEMERINTAHAN DAERAH KABUPATEN/KOTA																						
		X.XX.01.2.0 5	Administrasi Kepegawaian Perangkat Daerah	<i>jumlah dokumen administrasi kepegawaian PD(persen)</i>			100					0		0		0		KECAMATAN TULUNGAGUNG							
		X.XX.01.2.0 5.01	Peningkatan Sarana dan Prasarana Disiplin Pegawai	<i>jumlah sarana dan prasarana disiplin pegawai(unit)</i>			1					0	-	0	-	0	-	KECAMATAN TULUNGAGUNG							
		X.XX.01.2.0 5.02	Pengadaan Pakaian Dinas Beserta Atribut Kelengkapannya	<i>jumlah pakaian dinas(unit)</i>			20		24.000.000,00			0	24.000.000,00	0	24.000.000,00	0	-	KECAMATAN TULUNGAGUNG							

No	Sasaran	Kode	Urusan / Bidang Urusan / Pemerintahan Daerah dan Program / Kegiatan	Indikator Kinerja Program(outcome) / Kegiatan(output)	Target RPJMD Kabupaten Kota pada Tahun 2023 (Akhir Periode RPJMD)		Realisasi Capaian Kinerja Kinerja RPJMD Kabupaten/Kota sampai dengan RKPD Kabupaten / Kota Tahun Lalu (2020)		Target Kinerja dan Anggaran RKPD Kabupaten/Kota Tahun berjalan (Tahun 2021) yang dievaluasi		Realisasi Kinerja Pada Triwulan				Realisasi Capaian Kinerja dan Anggaran RKPD Kabupaten/Kota yang dievaluasi		Realisasi Kinerja dan Anggaran RPJMD Kabupaten/Kota s/d tahun 2021 (Akhir Tahun Pelaksanaan RKPD Tahun 2021)		Tingkat Capaian Kinerja Dan Realisasi Anggaran RPJMD Kabupaten/Kota s/d tahun 2021 (%)		Perangkat Daerah Penanggung Jawab				
					K	Rp.	K	Rp.	K	Rp.	I		II		III		IV		K	Rp.		K	Rp.	K	Rp.
											9	10	11	12	13 = (9 + 10 + 11 + 12)	14 = (7 + 13)	15 = (14 / 6 * 100%)								
1	2	3	4	5	K	Rp.	K	Rp.	K	Rp.	K	Rp.	K	Rp.	K	Rp.	K	Rp.	K	Rp.	16				
		X.XX.01.2.0 6	Administrasi Umum Perangkat Daerah	<i>persentase penyediaan administrasi umum yang sesuai SOP(persen)</i>					100						0		0		0		KECAMATAN TULUNGAGUNG				
		X.XX.01.2.0 6.02	Penyediaan Peralatan dan Perlengkapan Kantor	<i>jumlah peralatan dan perlengkapan kantor yang tersedia(unit)</i>					100			737.000,00			0	737.000,00	0	737.000,00	0	-	KECAMATAN TULUNGAGUNG				
		X.XX.01.2.0 6.03	Penyediaan Peralatan Rumah Tangga	<i>jumlah peralatan rumah tangga yang tersedia(unit)</i>					10						0	-	0	-	0	-	KECAMATAN TULUNGAGUNG				
		X.XX.01.2.0 6.05	Penyediaan Barang Cetak dan Penggandaan	<i>jumlah barang cetakan dan penggandaan yang tersedia(unit)</i>					100			285.000,00			0	285.000,00	0	285.000,00	0	-	KECAMATAN TULUNGAGUNG				
		X.XX.01.2.0 6.08	Fasilitas Kunjungan Tamu	<i>jumlah kegiatan fasilitas kunjungan tamu(kegiatan)</i>					12						0	-	0	-	0	-	KECAMATAN TULUNGAGUNG				
		X.XX.01.2.0 7	Pengadaan Barang Milik Daerah Penunjang Urusan Pemerintah Daerah	<i>jumlah barang yang diperoleh(unit)</i>					10						0		0		0		KECAMATAN TULUNGAGUNG				
		X.XX.01.2.0 7.05	Pengadaan Mebel	<i>jumlah mebel yang dibeli(unit)</i>					10						0	-	0	-	0	-	KECAMATAN TULUNGAGUNG				
		X.XX.01.2.0 8	Penyediaan Jasa Penunjang Urusan Pemerintahan Daerah	<i>persentase jasa penunjang yang tersedia(persen)</i>					100						0		0		0		KECAMATAN TULUNGAGUNG				
		X.XX.01.2.0 8.02	Penyediaan Jasa Komunikasi, Sumber Daya Air dan Listrik	<i>jumlah bulan pemenuhan jasa komunikasi, sumber daya air dan listrik(bulan)</i>					12		6	3.039.562,00			6	3.039.562,00	6	3.039.562,00	0	-	KECAMATAN TULUNGAGUNG				
		X.XX.01.2.0 8.03	Penyediaan Jasa Peralatan dan Perlengkapan Kantor	<i>jumlah kegiatan jasa peralatan dan perlengkapan kantor(kegiatan)</i>					12		6	4.500.000,00			6	4.500.000,00	6	4.500.000,00	0	-	KECAMATAN TULUNGAGUNG				
		X.XX.01.2.0 8.04	Penyediaan Jasa Pelayanan Umum Kantor	<i>jumlah kegiatan jasa pelayanan umum kantor(kegiatan)</i>					12		6	40.500.000,00			6	40.500.000,00	6	40.500.000,00	0	-	KECAMATAN TULUNGAGUNG				
		X.XX.01.2.0 9	Pemeliharaan Barang Milik Daerah Penunjang Urusan Pemerintahan Daerah	<i>jumlah barang yang diperoleh(unit)</i>					10						0		0		0		KECAMATAN TULUNGAGUNG				
		X.XX.01.2.0 9.02	Penyediaan Jasa Pemeliharaan, Biaya Pemeliharaan, Pajak, dan Perizinan Kendaraan Dinas Operasional atau Lapangan	<i>jumlah kendaraan dinas/jabatan yang terpelihara(unit)</i>					1			530.500,00			0	530.500,00	0	530.500,00	0	-	KECAMATAN TULUNGAGUNG				
		X.XX.01.2.0 9.11	Pemeliharaan/Rehabilitasi Sarana dan Prasarana Pendukung Gedung Kantor atau Bangunan Lainnya	<i>jumlah bangunan gedung kantor/bangunan lainnya yang terpelihara(unit)</i>					1						0	-	0	-	0	-	KECAMATAN TULUNGAGUNG				
Rata-rata Capaian Kinerja (%)																0									
Predikat Kinerja																Sangat Rendah									
130	Meningkatnya kualitas pelayanan publik	7.01.03	PROGRAM PEMBERDAYAAN MASYARAKAT DESA DAN KELURAHAN																						
		7.01.03.2.0 2	Kegiatan Pemberdayaan Kelurahan																		KECAMATAN TULUNGAGUNG				
		7.01.03.2.0 2.02	Pembangunan Sarana dan Prasarana Kelurahan	<i>jumlah sarana dan prasarana yang dibangun(unit)</i>					6						0	-	0	-	0	-	KECAMATAN TULUNGAGUNG				
		7.01.03.2.0 2.03	Pemberdayaan Masyarakat di Kelurahan	<i>jumlah kegiatan pemberdayaan masyarakat yang difasilitasi(kegiatan)</i>					6						0	-	0	-	0	-	KECAMATAN TULUNGAGUNG				
Rata-rata Capaian Kinerja (%)																0									
Predikat Kinerja																Sangat Rendah									
131	Meningkatnya kualitas pelayanan publik	0.00.01	PROGRAM PENUNJANG URUSAN PEMERINTAHAN DAERAH KABUPATEN/KOTA																						
		X.XX.01.2.0 5	Administrasi Kepegawaian Perangkat Daerah	<i>jumlah dokumen administrasi kepegawaian PD(dokumen)</i>					12						0		0		0		KECAMATAN TULUNGAGUNG				
		X.XX.01.2.0 5.01	Peningkatan Sarana dan Prasarana Disiplin Pegawai	<i>jumlah sarana dan prasarana disiplin pegawai(unit)</i>					1						0	-	0	-	0	-	KECAMATAN TULUNGAGUNG				
		X.XX.01.2.0 5.02	Pengadaan Pakaian Dinas Beserta Atribut Kelengkapannya	<i>jumlah pakaian dinas(unit)</i>					20			15.000.000,00			0	15.000.000,00	0	15.000.000,00	0	-	KECAMATAN TULUNGAGUNG				

No	Sasaran	Kode	Urusan / Bidang Urusan / Pemerintahan Daerah dan Program / Kegiatan	Indikator Kinerja Program(outcome) / Kegiatan(output)	Target RPJMD Kabupaten Kota pada Tahun 2023 (Akhir Periode RPJMD)		Realisasi Capaian Kinerja Kinerja RPJMD Kabupaten/Kota sampai dengan RKPD Kabupaten / Kota Tahun Lalu (2020)		Target Kinerja dan Anggaran RKPD Kabupaten/Kota Tahun berjalan (Tahun 2021) yang dievaluasi		Realisasi Kinerja Pada Triwulan				Realisasi Capaian Kinerja dan Anggaran RKPD Kabupaten/Kota yang dievaluasi		Realisasi Kinerja dan Anggaran RPJMD Kabupaten/Kota s/d tahun 2021 (Akhir Tahun Pelaksanaan RKPD Tahun 2021)		Tingkat Capaian Kinerja Dan Realisasi Anggaran RPJMD Kabupaten/Kota s/d tahun 2021 (%)		Perangkat Daerah Penanggung Jawab				
					K	Rp.	K	Rp.	K	Rp.	I		II		III		IV		K	Rp.		K	Rp.	K	Rp.
											9	10	11	12	13 = (9 + 10 + 11 + 12)		14 = (7 + 13)								
1	2	3	4	5	K	Rp.	K	Rp.	K	Rp.	K	Rp.	K	Rp.	K	Rp.	K	Rp.	K	Rp.	16				
		X.XX.01.2.0 6	Administrasi Umum Perangkat Daerah	<i>persentase penyediaan administrasi umum yang sesuai SOP(persen)</i>					100						0		0		0			KECAMATAN TULUNGAGUNG			
		X.XX.01.2.0 6.02	Penyediaan Peralatan dan Perlengkapan Kantor	<i>jumlah peralatan dan perlengkapan kantor yang tersedia(unit)</i>					100			1.164.000,00			0	1.164.000,00	0	1.164.000,00	0	-	-	KECAMATAN TULUNGAGUNG			
		X.XX.01.2.0 6.03	Penyediaan Peralatan Rumah Tangga	<i>jumlah peralatan rumah tangga yang tersedia(unit)</i>					10						0	-	0	-	0	-	-	KECAMATAN TULUNGAGUNG			
		X.XX.01.2.0 6.05	Penyediaan Barang Cetak dan Penggandaan	<i>jumlah barang cetakan dan penggandaan yang tersedia(unit)</i>					100			361.500,00			0	361.500,00	0	361.500,00	0	-	-	KECAMATAN TULUNGAGUNG			
		X.XX.01.2.0 6.08	Fasilitas Kunjungan Tamu	<i>jumlah kegiatan fasilitas kunjungan tamu(kegiatan)</i>					12			1.350.000,00			0	1.350.000,00	0	1.350.000,00	0	-	-	KECAMATAN TULUNGAGUNG			
		X.XX.01.2.0 7	Pengadaan Barang Milik Daerah Penunjang Urusan Pemerintah Daerah	<i>jumlah barnag yang diperoleh(unit)</i>					10						0		0		0			KECAMATAN TULUNGAGUNG			
		X.XX.01.2.0 7.05	Pengadaan Mebel	<i>jumlah mebel yang dibeli(unit)</i>					2						0	-	0	-	0	-	-	KECAMATAN TULUNGAGUNG			
		X.XX.01.2.0 8	Penyediaan Jasa Penunjang Urusan Pemerintahan Daerah	<i>persentase jasa penunjang yang tersedia(persen)</i>					100						0		0		0			KECAMATAN TULUNGAGUNG			
		X.XX.01.2.0 8.02	Penyediaan Jasa Komunikasi, Sumber Daya Air dan Listrik	<i>jumlah bulan pemenuhan jasa komunikasi, sumber daya air dan listrik(bulan)</i>					12			2.340.000,00			0	2.340.000,00	0	2.340.000,00	0	-	-	KECAMATAN TULUNGAGUNG			
		X.XX.01.2.0 8.03	Penyediaan Jasa Peralatan dan Perlengkapan Kantor	<i>jumlah kegiatan jasa peralatan dan perlengkapan kantor(kegiatan)</i>					12						0	-	0	-	0	-	-	KECAMATAN TULUNGAGUNG			
		X.XX.01.2.0 8.04	Penyediaan Jasa Pelayanan Umum Kantor	<i>jumlah kegiatan jasa pelayanan umum kantor(kegiatan)</i>					12			18.000.000,00			0	18.000.000,00	0	18.000.000,00	0	-	-	KECAMATAN TULUNGAGUNG			
		X.XX.01.2.0 9	Pemeliharaan Barang Milik Daerah Penunjang Urusan Pemerintahan Daerah	<i>persentase barnag milik daerah yang terpelihara(persen)</i>					100						0		0		0			KECAMATAN TULUNGAGUNG			
		X.XX.01.2.0 9.02	Penyediaan Jasa Pemeliharaan, Biaya Pemeliharaan, Pajak, dan Perizinan Kendaraan Dinas Operasional atau Lapangan	<i>jumlah kendaraan dinas/jabatan yang terpelihara(unit)</i>					1			530.500,00			0	530.500,00	0	530.500,00	0	-	-	KECAMATAN TULUNGAGUNG			
		X.XX.01.2.0 9.09	Pemeliharaan/Rehabilitasi Gedung Kantor dan Bangunan Lainnya	<i>jumlah bangunan gedung kantor/bangunan lainnya yang dipelihara(unit)</i>					1						0	-	0	-	0	-	-	KECAMATAN TULUNGAGUNG			
Rata-rata Capaian Kinerja (%)																	0								
Predikat Kinerja																	Sangat Rendah								
132	Meningkatnya kualitas pelayanan publik	7.01.03	PROGRAM PEMBERDAYAAN MASYARAKAT DESA DAN KELURAHAN																						
		7.01.03.2.0 2	Kegiatan Pemberdayaan Kelurahan																			KECAMATAN TULUNGAGUNG			
		7.01.03.2.0 2.02	Pembangunan Sarana dan Prasarana Kelurahan	<i>jumlah sarana dan prasarana yang dibangun(unit)</i>					6						0	-	0	-	0	-	-	KECAMATAN TULUNGAGUNG			
		7.01.03.2.0 2.03	Pemberdayaan Masyarakat di Kelurahan	<i>jumlah kegiatan pemberdayaan masyarakat yang difasilitasi(kegiatan)</i>					6						0	-	0	-	0	-	-	KECAMATAN TULUNGAGUNG			
Rata-rata Capaian Kinerja (%)																	0								
Predikat Kinerja																	Sangat Rendah								
133	Meningkatnya kualitas pelayanan publik	0.00.01	PROGRAM PENUNJANG URUSAN PEMERINTAHAN DAERAH KABUPATEN/KOTA																						
		X.XX.01.2.0 5	Administrasi Kepegawaian Perangkat Daerah	<i>persentase dokumen adminisrasi kepegawaian PD(DOKUMEN)</i>					12						0		0		0			KECAMATAN TULUNGAGUNG			
		X.XX.01.2.0 5.01	Peningkatan Sarana dan Prasarana Disiplin Pegawai	<i>jumlah sarana dan prasarana disiplin pegawai(unit)</i>					1						0	-	0	-	0	-	-	KECAMATAN TULUNGAGUNG			
		X.XX.01.2.0 5.02	Pengadaan Pakaian Dinas Beserta Atribut Kelengkapannya	<i>jumlah pakaian dinas(stell)</i>					20			8.000.000,00			0	8.000.000,00	0	8.000.000,00	0	-	-	KECAMATAN TULUNGAGUNG			

No	Sasaran	Kode	Urusan / Bidang Urusan / Pemerintahan Daerah dan Program / Kegiatan	Indikator Kinerja Program(outcome) / Kegiatan(output)	Target RPJMD Kabupaten Kota pada Tahun 2023 (Akhir Periode RPJMD)		Realisasi Capaian Kinerja Kinerja RPJMD Kabupaten/Kota sampai dengan RKPD Kabupaten / Kota Tahun Lalu (2020)		Target Kinerja dan Anggaran RKPd Kabupaten/Kota Tahun berjalan (Tahun 2021) yang dievaluasi		Realisasi Kinerja Pada Triwulan				Realisasi Capaian Kinerja dan Anggaran RKPd Kabupaten/Kota yang dievaluasi		Realisasi Kinerja dan Anggaran RPJMD Kabupaten/Kota s/d tahun 2021 (Akhir Tahun Pelaksanaan RKPd Tahun 2021)		Tingkat Capaian Kinerja Dan Realisasi Anggaran RPJMD Kabupaten/Kota s/d tahun 2021 (%)		Perangkat Daerah Penanggung Jawab				
					6		7		8		I		II		III		IV		13 = (9 + 10 + 11 + 12)			14 = (7 + 13)		15 = (14 / 6 * 100%)	
					K	Rp.	K	Rp.	K	Rp.	K	Rp.	K	Rp.	K	Rp.	K	Rp.	K	Rp.		K	Rp.	K	Rp.
1	2	3	4	5	6	7	8	9	10	11	12	13 = (9 + 10 + 11 + 12)	14 = (7 + 13)	15 = (14 / 6 * 100%)	16										
		X.XX.01.2.0 6	Administrasi Umum Perangkat Daerah	<i>persentase penyediaan administrasi umum yang sesuai SOP(persen)</i>			100					0		0	KECAMATAN TULUNGAGUNG										
		X.XX.01.2.0 6.02	Penyediaan Peralatan dan Perlengkapan Kantor	<i>jumlah peralatan dan perlengkapan kantor yang tersedia(unit)</i>			100		2.354.500,00			0	2.354.500,00	0	2.354.500,00	0	-	KECAMATAN TULUNGAGUNG							
		X.XX.01.2.0 6.03	Penyediaan Peralatan Rumah Tangga	<i>jumlah peralatan rumah tangga yang tersedia(unit)</i>			10		568.000,00			0	568.000,00	0	568.000,00	0	-	KECAMATAN TULUNGAGUNG							
		X.XX.01.2.0 6.05	Penyediaan Barang Cetak dan Penggandaan	<i>jumlah barang cetakan dan penggandaan yang tersedia(unit)</i>			100					0	-	0	-	0	-	KECAMATAN TULUNGAGUNG							
		X.XX.01.2.0 6.08	Fasilitas Kunjungan Tamu	<i>jumlah kegiatan fasilitas kunjungan tamu(kegiatan)</i>			12					0	-	0	-	0	-	KECAMATAN TULUNGAGUNG							
		X.XX.01.2.0 7	Pengadaan Barang Milik Daerah Penunjang Urusan Pemerintah Daerah	<i>jumlah barang yang diperoleh(unit)</i>			10					0		0		0		KECAMATAN TULUNGAGUNG							
		X.XX.01.2.0 7.05	Pengadaan Mebel	<i>jumlah mebel yang dibeli(unit)</i>			10					0	-	0	-	0	-	KECAMATAN TULUNGAGUNG							
		X.XX.01.2.0 8	Penyediaan Jasa Penunjang Urusan Pemerintahan Daerah	<i>persentase jasa penunjang yang tersedia(unit)</i>			100					0		0		0		KECAMATAN TULUNGAGUNG							
		X.XX.01.2.0 8.02	Penyediaan Jasa Komunikasi, Sumber Daya Air dan Listrik	<i>jumlah bulan pemenuhan jasa komunikasi, sumber daya air dan listrik(bulan)</i>			12		6	2.897.316,00		6	2.897.316,00	6	2.897.316,00	0	-	KECAMATAN TULUNGAGUNG							
		X.XX.01.2.0 8.03	Penyediaan Jasa Peralatan dan Perlengkapan Kantor	<i>jumlah kegiatan jasa peralatan dan perlengkapan kantor(kegiatan)</i>			12					0	-	0	-	0	-	KECAMATAN TULUNGAGUNG							
		X.XX.01.2.0 8.04	Penyediaan Jasa Pelayanan Umum Kantor	<i>jumlah kegiatan jasa pelayanan umum kantor(kegiatan)</i>			12		6	33.750.000,00		6	33.750.000,00	6	33.750.000,00	0	-	KECAMATAN TULUNGAGUNG							
		X.XX.01.2.0 9	Pemeliharaan Barang Milik Daerah Penunjang Urusan Pemerintahan Daerah	<i>persentase barang milik daerah yang terpelihara(persen)</i>			100					0		0		0		KECAMATAN TULUNGAGUNG							
		X.XX.01.2.0 9.02	Penyediaan Jasa Pemeliharaan, Biaya Pemeliharaan, Pajak, dan Perizinan Kendaraan Dinas Operasional atau Lapangan	<i>jumlah kendaraan dinas/jabatan yang terpelihara(unit)</i>			1		440.000,00			0	440.000,00	0	440.000,00	0	-	KECAMATAN TULUNGAGUNG							
		X.XX.01.2.0 9.11	Pemeliharaan/Rehabilitasi Sarana dan Prasarana Pendukung Gedung Kantor atau Bangunan Lainnya	<i>jumlah bangun gedung kantor /bangunan lainnya yang dipeliharaa(unit)</i>			1					0	-	0	-	0	-	KECAMATAN TULUNGAGUNG							
Rata-rata Capaian Kinerja (%)													0												
Predikat Kinerja													Sangat Rendah												
134	Meningkatnya kualitas pelayanan publik	7.01.03	PROGRAM PEMBERDAYAAN MASYARAKAT DESA DAN KELURAHAN																						
		7.01.03.2.0 2	Kegiatan Pemberdayaan Kelurahan																KECAMATAN TULUNGAGUNG						
		7.01.03.2.0 2.02	Pembangunan Sarana dan Prasarana Kelurahan	<i>jumlah sarana da prasarana yang dibangun(unit)</i>			6					0	-	0	-	0	-	KECAMATAN TULUNGAGUNG							
		7.01.03.2.0 2.03	Pemberdayaan Masyarakat di Kelurahan	<i>jumlah kegiatan pemberdayaan masyarakat yang difasilitasi(kegiatan)</i>			6					0	-	0	-	0	-	KECAMATAN TULUNGAGUNG							
Rata-rata Capaian Kinerja (%)													0												
Predikat Kinerja													Sangat Rendah												
135	Meningkatnya kualitas pelayanan publik	0.00.01	PROGRAM PENUNJANG URUSAN PEMERINTAHAN DAERAH KABUPATEN/KOTA																						
		X.XX.01.2.0 5	Administrasi Kepegawaian Perangkat Daerah	<i>persentase dokumEn administrasi kepegawaian PD(PERSEN)</i>			100					0		0		0		KECAMATAN TULUNGAGUNG							
		X.XX.01.2.0 5.01	Peningkatan Sarana dan Prasarana Disiplin Pegawai	<i>jumlah sarana dan prasarana disiplin pegawai(unit)</i>			1					0	-	0	-	0	-	KECAMATAN TULUNGAGUNG							
		X.XX.01.2.0 5.02	Pengadaan Pakaian Dinas Beserta Atribut Kelengkapannya	<i>jumlah pakaian dinas(unit)</i>			20		17.500.000,00			0	17.500.000,00	0	17.500.000,00	0	-	KECAMATAN TULUNGAGUNG							



No	Sasaran	Kode	Urusan / Bidang Urusan / Pemerintahan Daerah dan Program / Kegiatan	Indikator Kinerja Program(outcome) / Kegiatan(output)	Target RPJMD Kabupaten Kota pada Tahun 2023 (Akhir Periode RPJMD)		Realisasi Capaian Kinerja Kinerja RPJMD Kabupaten/Kota sampai dengan RKPD Kabupaten / Kota Tahun Lalu (2020)		Target Kinerja dan Anggaran RKPd Kabupaten/Kota Tahun berjalan (Tahun 2021) yang dievaluasi		Realisasi Kinerja Pada Triwulan				Realisasi Capaian Kinerja dan Anggaran RKPd Kabupaten/Kota yang dievaluasi		Realisasi Kinerja dan Anggaran RPJMD Kabupaten/Kota s/d tahun 2021 (Akhir Tahun Pelaksanaan RKPd Tahun 2021)		Tingkat Capaian Kinerja Dan Realisasi Anggaran RPJMD Kabupaten/Kota s/d tahun 2021 (%)		Perangkat Daerah Penanggung Jawab				
					K	Rp.	K	Rp.	K	Rp.	I		II		III		IV		K	Rp.		K	Rp.	K	Rp.
											9	10	11	12	13 = (9 + 10 + 11 + 12)		14 = (7 + 13)								
1	2	3	4	5	K	Rp.	K	Rp.	K	Rp.	K	Rp.	K	Rp.	K	Rp.	K	Rp.	K	Rp.	16				
		X.XX.01.2.0 6	Administrasi Umum Perangkat Daerah	<i>persentase penyediaan administrasi umum yang sesuai SOP(persen)</i>					100						0		0		0		0	KECAMATAN TULUNGAGUNG			
		X.XX.01.2.0 6.02	Penyediaan Peralatan dan Perlengkapan Kantor	<i>jumlah peralatan dan perlengkapan kantor yang tersedia(unit)</i>					100						0	1.482.000,00	0	1.482.000,00	0	-	-	KECAMATAN TULUNGAGUNG			
		X.XX.01.2.0 6.03	Penyediaan Peralatan Rumah Tangga	<i>jumlah peralatan rumah tangga yang tersedia(unit)</i>					10						0	650.000,00	0	650.000,00	0	-	-	KECAMATAN TULUNGAGUNG			
		X.XX.01.2.0 6.05	Penyediaan Barang Cetak dan Penggandaan	<i>jumlah barang cetakan dan penggandaan yang tersedia(unit)</i>					100						0	198.300,00	0	198.300,00	0	-	-	KECAMATAN TULUNGAGUNG			
		X.XX.01.2.0 6.08	Fasilitas Kunjungan Tamu	<i>jumlah kegiatan fasilitas kunjungan tamu(kegiatan)</i>					12						0	-	0	-	0	-	-	KECAMATAN TULUNGAGUNG			
		X.XX.01.2.0 7	Pengadaan Barang Milik Daerah Penunjang Urusan Pemerintah Daerah	<i>jumlah barang yang diperoleh(unit)</i>					10						0		0		0			KECAMATAN TULUNGAGUNG			
		X.XX.01.2.0 7.05	Pengadaan Mebel	<i>jumlah mebel yang dibeli(unit)</i>					1						0	-	0	-	0	-	-	KECAMATAN TULUNGAGUNG			
		X.XX.01.2.0 8	Penyediaan Jasa Penunjang Urusan Pemerintahan Daerah	<i>persentase jasa penunjang yang tersedia(unit)</i>					100						0		0		0			KECAMATAN TULUNGAGUNG			
		X.XX.01.2.0 8.02	Penyediaan Jasa Komunikasi, Sumber Daya Air dan Listrik	<i>jumlah bulan pemenuhan jasa komunikasi, sumber daya air dan listrik(bulan)</i>					12						0	2.130.000,00	0	2.130.000,00	0	-	-	KECAMATAN TULUNGAGUNG			
		X.XX.01.2.0 8.03	Penyediaan Jasa Peralatan dan Perlengkapan Kantor	<i>jumlah bulan pemenuhan jasa peralatan dan perlengkapan kantor(bulan)</i>					12						0	4.600.000,00	0	4.600.000,00	0	-	-	KECAMATAN TULUNGAGUNG			
				<i>jumlah bulan pemenuhan jasa kebersihan kantor(bulan)</i>					12						0		0		0			KECAMATAN TULUNGAGUNG			
				<i>jumlah perbaikan peralatan kantor(unit)</i>					5						0		0		0			KECAMATAN TULUNGAGUNG			
		X.XX.01.2.0 8.04	Penyediaan Jasa Pelayanan Umum Kantor	<i>jumlah bulan pemenuhan jasa administrasi keuangan(bulan)</i>					12						0	16.500.000,00	0	16.500.000,00	0	-	-	KECAMATAN TULUNGAGUNG			
		X.XX.01.2.0 9	Pemeliharaan Barang Milik Daerah Penunjang Urusan Pemerintahan Daerah	<i>persentase barang milik daerah yang terpelihara(persen)</i>					100						0		0		0			KECAMATAN TULUNGAGUNG			
		X.XX.01.2.0 9.02	Penyediaan Jasa Pemeliharaan, Biaya Pemeliharaan, Pajak, dan Perizinan Kendaraan Dinas Operasional atau Lapangan	<i>jumlah pemeliharaan dan perizinan kendaraan dinas/operasional(unit)</i>					1						0	1.010.000,00	0	1.010.000,00	0	-	-	KECAMATAN TULUNGAGUNG			
				<i>jumlah pemeliharaan kendaraan dinas/operasional(unit)</i>					2						0		0		0			KECAMATAN TULUNGAGUNG			
		X.XX.01.2.0 9.09	Pemeliharaan/Rehabilitasi Gedung Kantor dan Bangunan Lainnya	<i>jumlah gedung kantor yang dipelihara(unit)</i>					1						0	-	0	-	0	-	-	KECAMATAN TULUNGAGUNG			
Rata-rata Capaian Kinerja (%)																	0								
Predikat Kinerja																	Sangat Rendah								
136	Meningkatnya kualitas pelayanan publik	7.01.03	PROGRAM PEMBERDAYAAN MASYARAKAT DESA DAN KELURAHAN																						
		7.01.03.2.0 2	Kegiatan Pemberdayaan Kelurahan																			KECAMATAN TULUNGAGUNG			
		7.01.03.2.0 2.02	Pembangunan Sarana dan Prasarana Kelurahan	<i>jumlah kegiatan pemberdayaan masyarakat yang difasilitasi(kegiatan)</i>					6						0	-	0	-	0	-	-	KECAMATAN TULUNGAGUNG			
		7.01.03.2.0 2.03	Pemberdayaan Masyarakat di Kelurahan	<i>jumlah kegiatan pemberdayaan masyarakat yang difasilitasi(kegiatan)</i>					6						0	-	0	-	0	-	-	KECAMATAN TULUNGAGUNG			
Rata-rata Capaian Kinerja (%)																	0								
Predikat Kinerja																	Sangat Rendah								
137	Meningkatnya kualitas pelayanan publik	0.00.01	PROGRAM PENUNJANG URUSAN PEMERINTAHAN DAERAH KABUPATEN/KOTA																						

No	Sasaran	Kode	Urusan / Bidang Urusan / Pemerintahan Daerah dan Program / Kegiatan	Indikator Kinerja Program(outcome) / Kegiatan(output)	Target RPJMD Kabupaten Kota pada Tahun 2023 (Akhir Periode RPJMD)		Realisasi Capaian Kinerja Kinerja RPJMD Kabupaten/Kota sampai dengan RKPD Kabupaten / Kota Tahun Lalu (2020)		Target Kinerja dan Anggaran RKPD Kabupaten/Kota Tahun berjalan (Tahun 2021) yang dievaluasi		Realisasi Kinerja Pada Triwulan				Realisasi Capaian Kinerja dan Anggaran RKPD Kabupaten/Kota yang dievaluasi		Realisasi Kinerja dan Anggaran RPJMD Kabupaten/Kota s/d tahun 2021 (Akhir Tahun Pelaksanaan RKPD Tahun 2021)		Tingkat Capaian Kinerja Dan Realisasi Anggaran RPJMD Kabupaten/Kota s/d tahun 2021 (%)		Perangkat Daerah Penanggung Jawab				
					6		7		8		I		II		III		IV		13 = (9 + 10 + 11 + 12)			14 = (7 + 13)		15 = (14 / 6 * 100%)	
					K	Rp.	K	Rp.	K	Rp.	K	Rp.	K	Rp.	K	Rp.	K	Rp.	K	Rp.		K	Rp.	K	Rp.
1	2	3	4	5	K	Rp.	K	Rp.	K	Rp.	K	Rp.	K	Rp.	K	Rp.	K	Rp.	K	Rp.	K	Rp.	16		
		X.XX.01.2.0 5	Administrasi Kepegawaian Perangkat Daerah	jumlah dokumen administrasi kepegawaian PD(dokumen)					12								0		0		0		0	KECAMATAN TULUNGAGUNG	
		X.XX.01.2.0 5.01	Peningkatan Sarana dan Prasarana Disiplin Pegawai	jumlah sarana dan prasarana disiplin pegawai(unit)					1								0		0		0		0	KECAMATAN TULUNGAGUNG	
		X.XX.01.2.0 5.02	Pengadaan Pakaian Dinas Beserta Atribut Kelengkapannya	jumlah pakaian dinas(unit)					20								0	12.000.000,00	0		12.000.000,00	0	0	KECAMATAN TULUNGAGUNG	
		X.XX.01.2.0 6	Administrasi Umum Perangkat Daerah	persentase penyediaan administrasi umum yang sesuai SOP(persen)					100								0		0		0		0	KECAMATAN TULUNGAGUNG	
		X.XX.01.2.0 6.02	Penyediaan Peralatan dan Perlengkapan Kantor	jumlah peralatan dan perlengkapan kantor yang tersedia(unit)					100								0	6.060.000,00	0		6.060.000,00	0	0	KECAMATAN TULUNGAGUNG	
		X.XX.01.2.0 6.03	Penyediaan Peralatan Rumah Tangga	jumlah peralatan rumah tangga yang tersedia(unit)					10								0	750.000,00	0		750.000,00	0	0	KECAMATAN TULUNGAGUNG	
		X.XX.01.2.0 6.05	Penyediaan Barang Cetak dan Penggandaan	jumlah barang cetakan dan penggandaan yang tersedia(unit)					50								0		0			0	0	KECAMATAN TULUNGAGUNG	
		X.XX.01.2.0 6.08	Fasilitas Kunjungan Tamu	jumlah kegiatan fasilitas kunjung tamu(kegiatan)					12								0		0		0		0	KECAMATAN TULUNGAGUNG	
		X.XX.01.2.0 7	Pengadaan Barang Milik Daerah Penunjang Urusan Pemerintah Daerah	jumlah barang yang diperoleh(unit)					10								0		0		0		0	KECAMATAN TULUNGAGUNG	
		X.XX.01.2.0 7.05	Pengadaan Mebel	jumlah mebel yang dibeli(unit)					10								0		0		0		0	KECAMATAN TULUNGAGUNG	
		X.XX.01.2.0 8	Penyediaan Jasa Penunjang Urusan Pemerintahan Daerah	persentase jasa penunjinag yang tersedia(persen)					100								0		0		0		0	KECAMATAN TULUNGAGUNG	
		X.XX.01.2.0 8.02	Penyediaan Jasa Komunikasi, Sumber Daya Air dan Listrik	jumlah bulan pemenuhan jasa komunikasi, sumber daya air dan listrik(bulan)					12								0	2.582.187,00	0		2.582.187,00	0	0	KECAMATAN TULUNGAGUNG	
		X.XX.01.2.0 8.03	Penyediaan Jasa Peralatan dan Perlengkapan Kantor	jumlah kegiatan jasa peralatan dan perlengkapan kantor(kegiatan)					12								0	6.000.000,00	0		6.000.000,00	0	0	KECAMATAN TULUNGAGUNG	
		X.XX.01.2.0 8.04	Penyediaan Jasa Pelayanan Umum Kantor	jumlah kegiatan jasa pelayanan umum kantor(kegiatan)					12								0	63.750.000,00	0		63.750.000,00	0	0	KECAMATAN TULUNGAGUNG	
		X.XX.01.2.0 9	Pemeliharaan Barang Milik Daerah Penunjang Urusan Pemerintahan Daerah	jumlah barang milik daerah yang terpelihara(unit)					2								0		0		0		0	KECAMATAN TULUNGAGUNG	
		X.XX.01.2.0 9.02	Penyediaan Jasa Pemeliharaan, Biaya Pemeliharaan, Pajak, dan Perizinan Kendaraan Dinas Operasional atau Lapangan	jumlah kendaraan dinas/jabatan yang terpelihara(unit)					1								0	650.000,00	0		650.000,00	0	0	KECAMATAN TULUNGAGUNG	
		X.XX.01.2.0 9.09	Pemeliharaan/Rehabilitasi Gedung Kantor dan Bangunan Lainnya	jumlah bangunan gedung kantor/bangunan lainnya yang dipelihara(unit)					1								0		0		0		0	KECAMATAN TULUNGAGUNG	
Rata-rata Capaian Kinerja (%)																			0						
Predikat Kinerja																			Sangat Rendah						
138	Meningkatnya kualitas pelayanan publik	7.01.03	PROGRAM PEMBERDAYAAN MASYARAKAT DESA DAN KELURAHAN																						
		7.01.03.2.0 2	Kegiatan Pemberdayaan Kelurahan																					KECAMATAN TULUNGAGUNG	
		7.01.03.2.0 2.02	Pembangunan Sarana dan Prasarana Kelurahan	jumlah sarana dan prasarana yang dibangun(unit)					6								0		0		0		0	KECAMATAN TULUNGAGUNG	
		7.01.03.2.0 2.03	Pemberdayaan Masyarakat di Kelurahan	jumlah kegiatan pemberdayaan masyarakat yang difasilitasi(kegiatan)					6								0		0		0		0	KECAMATAN TULUNGAGUNG	
Rata-rata Capaian Kinerja (%)																			0						
Predikat Kinerja																			Sangat Rendah						
139	Meningkatnya kualitas pelayanan publik	0.00.01	PROGRAM PENUNJANG URUSAN PEMERINTAHAN DAERAH KABUPATEN/KOTA																						

No	Sasaran	Kode	Urusan / Bidang Urusan / Pemerintahan Daerah dan Program / Kegiatan	Indikator Kinerja Program(outcome) / Kegiatan(output)	Target RPJMD Kabupaten Kota pada Tahun 2023 (Akhir Periode RPJMD)		Realisasi Capaian Kinerja Kinerja RPJMD Kabupaten/Kota sampai dengan RKPD Kabupaten / Kota Tahun Lalu (2020)		Target Kinerja dan Anggaran RKPD Kabupaten/Kota Tahun berjalan (Tahun 2021) yang dievaluasi		Realisasi Kinerja Pada Triwulan				Realisasi Capaian Kinerja dan Anggaran RKPD Kabupaten/Kota yang dievaluasi		Realisasi Kinerja dan Anggaran RPJMD Kabupaten/Kota s/d tahun 2021 (Akhir Tahun Pelaksanaan RKPD Tahun 2021)		Tingkat Capaian Kinerja Dan Realisasi Anggaran RPJMD Kabupaten/Kota s/d tahun 2021 (%)		Perangkat Daerah Penanggung Jawab				
					6		7		8		I		II		III		IV		13 = (9 + 10 + 11 + 12)			14 = (7 + 13)		15 = (14 / 6 * 100%)	
					K	Rp.	K	Rp.	K	Rp.	K	Rp.	K	Rp.	K	Rp.	K	Rp.	K	Rp.		K	Rp.	K	Rp.
1	2	3	4	5	6	7	8	9	10	11	12	13 = (9 + 10 + 11 + 12)	14 = (7 + 13)	15 = (14 / 6 * 100%)	16										
		X.XX.01.2.0.5	Administrasi Kepegawaian Perangkat Daerah	persentaserdokumen adminisatrasi kepegawaian PD(DDOKUMEN)			12					0		0		0		0			KECAMATAN TULUNGAGUNG				
		X.XX.01.2.0.5.01	Peningkatan Sarana dan Prasarana Disiplin Pegawai	jumlah sarana dan prasarana disiplin pegawai(unit)			1					0		0		0		0			KECAMATAN TULUNGAGUNG				
		X.XX.01.2.0.5.02	Pengadaan Pakaian Dinas Beserta Atribut Kelengkapannya	jumlah pakaian dinas(unit)			20				22.500.000,00	0		22.500.000,00	0		22.500.000,00	0			KECAMATAN TULUNGAGUNG				
		X.XX.01.2.0.6	Administrasi Umum Perangkat Daerah	persentase penyediaan adminisatrasi umum yang sesuai SOP(PERSEN)			100					0		0		0		0			KECAMATAN TULUNGAGUNG				
		X.XX.01.2.0.6.02	Penyediaan Peralatan dan Perlengkapan Kantor	jumlah peralatan dan perlengkapan kantor yang tersedia(unit)			100				2.800.000,00	0		2.800.000,00	0		2.800.000,00	0			KECAMATAN TULUNGAGUNG				
		X.XX.01.2.0.6.03	Penyediaan Peralatan Rumah Tangga	jumlah peralatan rumah tangga yang tersedia(unit)			10				2.600.000,00	0		2.600.000,00	0		2.600.000,00	0			KECAMATAN TULUNGAGUNG				
		X.XX.01.2.0.6.05	Penyediaan Barang Cetak dan Penggandaan	jumlah barang cetakan dan penggandaan yang tersedia(unit)			100					0		0		0		0			KECAMATAN TULUNGAGUNG				
		X.XX.01.2.0.6.08	Fasilitas Kunjungan Tamu	jumlah kegiatan fasilitas kunjungan tamu(kegiatan)			12					0		0		0		0			KECAMATAN TULUNGAGUNG				
		X.XX.01.2.0.8	Penyediaan Jasa Penunjang Urusan Pemerintahan Daerah	persentase jasa penunjang yang tersedia(unit)			100					0		0		0		0			KECAMATAN TULUNGAGUNG				
		X.XX.01.2.0.8.02	Penyediaan Jasa Komunikasi, Sumber Daya Air dan Listrik	jumlah bulan pemenuhan jasa komunikasi, sumber daya air dan listrik(bulan)			12				2.680.000,00	0		2.680.000,00	0		2.680.000,00	0			KECAMATAN TULUNGAGUNG				
		X.XX.01.2.0.8.03	Penyediaan Jasa Peralatan dan Perlengkapan Kantor	jumlah kegiatan jasa peralatan dan perlengkapan kantor(kegiatan)			12				51.800.000,00	0		51.800.000,00	0		51.800.000,00	0			KECAMATAN TULUNGAGUNG				
		X.XX.01.2.0.8.04	Penyediaan Jasa Pelayanan Umum Kantor	jumlah jasa pelayanan umum kantor(kegiatan)			12					0		0		0		0			KECAMATAN TULUNGAGUNG				
		X.XX.01.2.0.9	Pemeliharaan Barang Milik Daerah Penunjang Urusan Pemerintahan Daerah	persentase barang milik daerah yang terpelihara(persen)			100					0		0		0		0			KECAMATAN TULUNGAGUNG				
		X.XX.01.2.0.9.02	Penyediaan Jasa Pemeliharaan, Biaya Pemeliharaan, Pajak, dan Perizinan Kendaraan Dinas Operasional atau Lapangan	jumlah kendaraan dinas/jabatan yang terpelihara(unit)			1				1.335.000,00	0		1.335.000,00	0		1.335.000,00	0			KECAMATAN TULUNGAGUNG				
		X.XX.01.2.0.9.09	Pemeliharaan/Rehabilitasi Gedung Kantor dan Bangunan Lainnya	jumlah bangunan gedung kantor/bangunan lainnya yang dipelihara(unit)			1				10.000.000,00	0		10.000.000,00	0		10.000.000,00	0			KECAMATAN TULUNGAGUNG				
Rata-rata Capaian Kinerja (%)													0												
Predikat Kinerja													Sangat Rendah												
140	Meningkatnya kualitas pelayanan publik	7.01.03	PROGRAM PEMBERDAYAAN MASYARAKAT DESA DAN KELURAHAN																						
		7.01.03.2.0.2	Kegiatan Pemberdayaan Kelurahan																			KECAMATAN TULUNGAGUNG			
		7.01.03.2.0.2.02	Pembangunan Sarana dan Prasarana Kelurahan	jumlah sarana dan prasarana yag dibangun(unit)			6					0		0		0		0			KECAMATAN TULUNGAGUNG				
		7.01.03.2.0.2.03	Pemberdayaan Masyarakat di Kelurahan	jumlah kegiatan pemberdayaan masyarakat yang difasilitasi(kegiatan)			6					0		0		0		0			KECAMATAN TULUNGAGUNG				
Rata-rata Capaian Kinerja (%)													0												
Predikat Kinerja													Sangat Rendah												
8.01 - URUSAN KESATUAN BANGSA DAN POLITIK																									
421		0.00.01	PROGRAM PENUNJANG URUSAN PEMERINTAHAN DAERAH KABUPATEN/KOTA																						
		X.XX.01.2.0.1	Perencanaan, Penganggaran, dan Evaluasi Kinerja Perangkat Daerah																			BADAN KESATUAN BANGSA DAN POLITIK			

No	Sasaran	Kode	Urusan / Bidang Urusan / Pemerintahan Daerah dan Program / Kegiatan	Indikator Kinerja Program(outcome) / Kegiatan(output)	Target RPJMD Kabupaten Kota pada Tahun 2023 (Akhir Periode RPJMD)		Realisasi Capaian Kinerja Kinerja RPJMD Kabupaten/Kota sampai dengan RKPD Kabupaten / Kota Tahun Lalu (2020)		Target Kinerja dan Anggaran RKPD Kabupaten/Kota Tahun berjalan (Tahun 2021) yang dievaluasi		Realisasi Kinerja Pada Triwulan				Realisasi Capaian Kinerja dan Anggaran RKPD Kabupaten/Kota yang dievaluasi		Realisasi Kinerja dan Anggaran RPJMD Kabupaten/Kota s/d tahun 2021 (Akhir Tahun Pelaksanaan RKPD Tahun 2021)		Tingkat Capaian Kinerja Dan Realisasi Anggaran RPJMD Kabupaten/Kota s/d tahun 2021 (%)		Perangkat Daerah Penanggung Jawab				
					6		7		8		I		II		III		IV		13 = (9 + 10 + 11 + 12)			14 = (7 + 13)		15 = (14 / 6 * 100%)	
					K	Rp.	K	Rp.	K	Rp.	K	Rp.	K	Rp.	K	Rp.	K	Rp.	K	Rp.		K	Rp.	K	Rp.
1	2	3	4	5	K	Rp.	K	Rp.	K	Rp.	K	Rp.	K	Rp.	K	Rp.	K	Rp.	K	Rp.	K	Rp.	16		
		X.XX.01.2.0 1.01	Penyusunan Dokumen Perencanaan Perangkat Daerah	Jumlah dokumen perencanaan(dokumen)					5	53.240.000,00			2	19.420.000,00			2	19.420.000,00	2	19.420.000,00	0	-	BADAN KESATUAN BANGSA DAN POLITIK		
				Jumlah dokumen perencanaan PD(buku)					5								2		2		0				
				Jumlah koordinasi penyusunan dokumen perencanaan PD(kali)					20				3				3		3		0				
		X.XX.01.2.0 1.02	Koordinasi dan Penyusunan Dokumen RKA-SKPD	Jumlah dokumen RKA SKPD(dokumen)					10								0	-	0	-	0	-	BADAN KESATUAN BANGSA DAN POLITIK		
				Jumlah dokumen program kegiatan di dalam perencanaan PD(buku)					5								0		0		0				
		X.XX.01.2.0 1.03	Koordinasi dan Penyusunan Dokumen Perubahan RKA-SKPD	Jumlah dokumen perubahanRKA SKPD(dokumen)					10								0	-	0	-	0	-	BADAN KESATUAN BANGSA DAN POLITIK		
		X.XX.01.2.0 1.04	Koordinasi dan Penyusunan DPA-SKPD	Jumlah koordinasi dan penyusunan DPA-SKPD(kali)					10								0	-	0	-	0	-	BADAN KESATUAN BANGSA DAN POLITIK		
		X.XX.01.2.0 1.05	Koordinasi dan Penyusunan Perubahan DPA-SKPD	Jumlah koordinasi dan penyusunan perubahan DPA-SKPD(dokumen)					10								0	-	0	-	0	-	BADAN KESATUAN BANGSA DAN POLITIK		
		X.XX.01.2.0 1.06	Koordinasi dan Penyusunan Laporan Capaian Kinerja dan Ikhtisar Realisasi Kinerja SKPD	Jumlah koordinasi dan penyusunan laporan capaian kinerja dan ikhtisar realisasi kinerja SKPD(kali)					10								0	-	0	-	0	-	BADAN KESATUAN BANGSA DAN POLITIK		
		X.XX.01.2.0 1.07	Evaluasi Kinerja Perangkat Daerah	Jumlah dokumen evaluasi kinerja perangkat daerah(dokumen)					10								0	-	0	-	0	-	BADAN KESATUAN BANGSA DAN POLITIK		
				Jumlah dokumen evaluasi PD(buku)					5								0		0		0				
		X.XX.01.2.0 2	Administrasi Keuangan Perangkat Daerah																				BADAN KESATUAN BANGSA DAN POLITIK		
		X.XX.01.2.0 2.01	Penyediaan Gaji dan Tunjangan ASN	Jumlah penyediaan gaji dan tunjangan ASN(dokumen)					10	3.164.119.860,00			6	1.657.905.374,00			6	1.657.905.374,00	6	1.657.905.374,00	0	-	BADAN KESATUAN BANGSA DAN POLITIK		
		X.XX.01.2.0 2.02	Penyediaan Administrasi Pelaksanaan Tugas ASN	Jumlah dokumen administrasi pelaksanaan tugas ASN(dokumen)					10								0	-	0	-	0	-	BADAN KESATUAN BANGSA DAN POLITIK		
		X.XX.01.2.0 2.03	Pelaksanaan Penatausahaan dan Pengujian/Verifikasi Keuangan SKPD	Jumlah dokumen pelaksanaan penatausahaan dan pengujian/verifikasi keuangan SKPD(dokumen)					10								0	-	0	-	0	-	BADAN KESATUAN BANGSA DAN POLITIK		
		X.XX.01.2.0 2.04	Koordinasi dan Pelaksanaan Akuntansi SKPD	Jumlah dokumen koordinasi dan pelaksanaan akuntansi SKPD(kali)					10								0	-	0	-	0	-	BADAN KESATUAN BANGSA DAN POLITIK		
		X.XX.01.2.0 2.05	Koordinasi dan Penyusunan Laporan Keuangan Akhir Tahun SKPD	Jumlah koordinasi dan penyusunan laporan keuangan akhir tahun SKPD(kali)					10								0	-	0	-	0	-	BADAN KESATUAN BANGSA DAN POLITIK		
		X.XX.01.2.0 2.06	Pengelolaan dan Penyiapan Bahan Tanggapan Pemeriksaan	Jumlah dokumen pengelolaan dan penyiapan bahan tanggapan pemeriksaan(dokumen)					10								0	-	0	-	0	-	BADAN KESATUAN BANGSA DAN POLITIK		
		X.XX.01.2.0 2.07	Koordinasi dan Penyusunan Laporan Keuangan Bulanan/Triwulanan/Semesteran SKPD	Jumlah koordinasi dan penyusunan laporan keuangan bulanan/triwulan/semesteran SKPD(kali)					10								0	-	0	-	0	-	BADAN KESATUAN BANGSA DAN POLITIK		
		X.XX.01.2.0 2.08	Penyusunan Pelaporan dan Analisis Prognosis Realisasi Anggaran	Jumlah dokumen penyusunan pelaporan dan analisis prognosis realisasi anggaran(dokumen)					10								0	-	0	-	0	-	BADAN KESATUAN BANGSA DAN POLITIK		

No	Sasaran	Kode	Urusan / Bidang Urusan / Pemerintahan Daerah dan Program / Kegiatan	Indikator Kinerja Program(outcome) / Kegiatan(output)	Target RPJMD Kabupaten Kota pada Tahun 2023 (Akhir Periode RPJMD)		Realisasi Capaian Kinerja Kinerja RPJMD Kabupaten/Kota sampai dengan RKPD Kabupaten / Kota Tahun Lalu (2020)		Target Kinerja dan Anggaran RKPD Kabupaten/Kota Tahun berjalan (Tahun 2021) yang dievaluasi		Realisasi Kinerja Pada Triwulan				Realisasi Capaian Kinerja dan Anggaran RKPD Kabupaten/Kota yang dievaluasi		Realisasi Kinerja dan Anggaran RPJMD Kabupaten/Kota s/d tahun 2021 (Akhir Tahun Pelaksanaan RKPD Tahun 2021)		Tingkat Capaian Kinerja Dan Realisasi Anggaran RPJMD Kabupaten/Kota s/d tahun 2021 (%)		Perangkat Daerah Penanggung Jawab				
					6		7		8		I		II		III		IV		13 = (9 + 10 + 11 + 12)			14 = (7 + 13)		15 = (14 / 6 * 100%)	
					K	Rp.	K	Rp.	K	Rp.	K	Rp.	K	Rp.	K	Rp.	K	Rp.	K	Rp.		K	Rp.	K	Rp.
		X.XX.01.2.0.3	Administrasi Barang Milik Daerah pada Perangkat Daerah																			BADAN KESATUAN BANGSA DAN POLITIK			
		X.XX.01.2.0.3.01	Penyusunan Perencanaan Kebutuhan Barang Milik Daerah SKPD	Jumlah dokumen penyusunan perencanaan kebutuhan barang milik daerah SKPD(dokumen)				10	18.380.000,00			2	2.360.000,00			2	2.360.000,00	2	2.360.000,00	0	-	BADAN KESATUAN BANGSA DAN POLITIK			
		X.XX.01.2.0.3.02	Pengamanan Barang Milik Daerah SKPD	Jumlah dokumen pengamanan barang milik daerah SKPD(dokumen)				10								0	-	0	-	0	-	BADAN KESATUAN BANGSA DAN POLITIK			
		X.XX.01.2.0.3.03	Koordinasi dan Penilaian Barang Milik Daerah SKPD	Jumlah koordinasi dan penilaian barang milik daerah SKPD(kali)				10								0	-	0	-	0	-	BADAN KESATUAN BANGSA DAN POLITIK			
		X.XX.01.2.0.3.04	Pembinaan, Pengawasan, dan Pengendalian Barang Milik Daerah pada SKPD	Jumlah dokumen pembinaan, pengawasan, dan pengendalian barang milik daerah pada SKPD(dokumen)				10								0	-	0	-	0	-	BADAN KESATUAN BANGSA DAN POLITIK			
		X.XX.01.2.0.3.05	Rekonsiliasi dan Penyusunan Laporan Barang Milik Daerah pada SKPD	Jumlah rekonsiliasi dan penyusunan laporan barang milik daerah pada SKPD(kali)				10								0	-	0	-	0	-	BADAN KESATUAN BANGSA DAN POLITIK			
		X.XX.01.2.0.3.06	Penatausahaan Barang Milik Daerah pada SKPD	Jumlah dokumen penatausahaan barang milik daerah pada SKPD(dokumen)				10								0	-	0	-	0	-	BADAN KESATUAN BANGSA DAN POLITIK			
		X.XX.01.2.0.5	Administrasi Kepegawaian Perangkat Daerah																			BADAN KESATUAN BANGSA DAN POLITIK			
		X.XX.01.2.0.5.01	Peningkatan Sarana dan Prasarana Disiplin Pegawai	Jumlah sarana prasarana peningkatan disiplin pegawai(unit)				3								0	-	0	-	0	-	BADAN KESATUAN BANGSA DAN POLITIK			
		X.XX.01.2.0.5.02	Pengadaan Pakaian Dinas Beserta Atribut Kelengkapannya	Jumlah unit mesin abensi(unit) Jumlah pakaian dinas(stel)				1 40	59.000.000,00			0	-			0	-	0	-	0	-	BADAN KESATUAN BANGSA DAN POLITIK			
				Jumlah unit pakaian dinas(unit)				40				0				0		0		0					
				Jumlah unit pakaian hari hari tertentu(unit)				40				0				0		0		0					
		X.XX.01.2.0.5.03	Pendataan dan Pengolahan Administrasi Kepegawaian	Jumlah dokumen data dan administrasi pegawai(dokumen)				40								0	-	0	-	0	-	BADAN KESATUAN BANGSA DAN POLITIK			
		X.XX.01.2.0.5.04	Koordinasi dan Pelaksanaan Sistem Informasi Kepegawaian	Jumlah koordinasi dan pelaksanaan sistem informasi pegawai(kali)				10								0	-	0	-	0	-	BADAN KESATUAN BANGSA DAN POLITIK			
		X.XX.01.2.0.5.05	Monitoring, Evaluasi, dan Penilaian Kinerja Pegawai	Jumlah monitoring evaluasi dan penilaian kinerja(kali)				10								0	-	0	-	0	-	BADAN KESATUAN BANGSA DAN POLITIK			
		X.XX.01.2.0.5.06	Pemulangan Pegawai yang Pensiun	Jumlah dokumen pemulangan pegawai yang pensiun(dokumen)				10								0	-	0	-	0	-	BADAN KESATUAN BANGSA DAN POLITIK			
		X.XX.01.2.0.5.07	Pemulangan Pegawai yang Meninggal dalam Melaksanakan Tugas	Jumlah dokumen pemulangan pegawai yang meninggal dan melaksanakan tugas(dokumen)				10								0	-	0	-	0	-	BADAN KESATUAN BANGSA DAN POLITIK			
		X.XX.01.2.0.5.08	Pemindahan Tugas ASN	Jumlah dokumen pemindahan tugas ASN(dokumen)				10								0	-	0	-	0	-	BADAN KESATUAN BANGSA DAN POLITIK			
		X.XX.01.2.0.5.09	Pendidikan dan Pelatihan Pegawai Berdasarkan Tugas dan Fungsi	Jumlah pegawai yang mengikuti diklat(orang)				4								0	-	0	-	0	-	BADAN KESATUAN BANGSA DAN POLITIK			
				Jumlah ASN ikut pendidikan pelatihan(unit)				20								0		0		0					

No	Sasaran	Kode	Urusan / Bidang Urusan / Pemerintahan Daerah dan Program / Kegiatan	Indikator Kinerja Program(outcome) / Kegiatan(output)	Target RPJMD Kabupaten Kota pada Tahun 2023 (Akhir Periode RPJMD)		Realisasi Capaian Kinerja Kinerja RPJMD Kabupaten/Kota sampai dengan RKPD Kabupaten / Kota Tahun Lalu (2020)		Target Kinerja dan Anggaran RKPD Kabupaten/Kota Tahun berjalan (Tahun 2021) yang dievaluasi		Realisasi Kinerja Pada Triwulan				Realisasi Capaian Kinerja dan Anggaran RKPD Kabupaten/Kota yang dievaluasi		Realisasi Kinerja dan Anggaran RPJMD Kabupaten/Kota s/d tahun 2021 (Akhir Tahun Pelaksanaan RKPD Tahun 2021)		Tingkat Capaian Kinerja Dan Realisasi Anggaran RPJMD Kabupaten/Kota s/d tahun 2021 (%)		Perangkat Daerah Penanggung Jawab				
					6		7		8		I		II		III		IV		13 = (9 + 10 + 11 + 12)			14 = (7 + 13)		15 = (14 / 6 * 100%)	
					K	Rp.	K	Rp.	K	Rp.	K	Rp.	K	Rp.	K	Rp.	K	Rp.	K	Rp.		K	Rp.	K	Rp.
1	2	3	4	5	6	7	8	9	10	11	12	13 = (9 + 10 + 11 + 12)	14 = (7 + 13)	15 = (14 / 6 * 100%)	16										
		X.XX.01.2.0 5.11	Bimbingan Teknis Implementasi Peraturan Perundang-Undangan	Jumlah sosialisasi peraturan perundang-undangan(kali)			10	35.000.000,00		2	7.640.000,00			2	7.640.000,00	2	7.640.000,00	0	-	BADAN KESATUAN BANGSA DAN POLITIK					
				Jumlah ASN ikut pendidikan pelatihan teknis(unit)			20			2				2		2		0							
		X.XX.01.2.0 6	Administrasi Umum Perangkat Daerah																	BADAN KESATUAN BANGSA DAN POLITIK					
		X.XX.01.2.0 6.04	Penyediaan Bahan Logistik Kantor	Penyediaan dokumen bahan logistik kantor(dokumen)			10							0	-	0	-	0	-	BADAN KESATUAN BANGSA DAN POLITIK					
		X.XX.01.2.0 6.06	Penyediaan Bahan Bacaan dan Peraturan Perundang-undangan	Jumlah Penyediaan bahan bacaan dan peraturan perundang-undangan(dokumen)			10							0	-	0	-	0	-	BADAN KESATUAN BANGSA DAN POLITIK					
		X.XX.01.2.0 6.07	Penyediaan Bahan/Material	Jumlah dokumen penyediaan bahan/material(dokumen)			10							0	-	0	-	0	-	BADAN KESATUAN BANGSA DAN POLITIK					
		X.XX.01.2.0 6.08	Fasilitasi Kunjungan Tamu	Jumlah dokumen fasilitasi kunjungan tamu(dokumen)			10	20.625.000,00		2	3.225.000,00			2	3.225.000,00	2	3.225.000,00	0	-	BADAN KESATUAN BANGSA DAN POLITIK					
				Jumlah rapat rapat(kali)			20			3				3		3		0							
		X.XX.01.2.0 6.09	Penyelenggaraan Rapat Koordinasi dan Konsultasi SKPD	Jumlah penyelenggaraan rapat koordinasi dan konsultasi SKPD(kali)			10	300.895.000,00		2	43.423.000,00			2	43.423.000,00	2	43.423.000,00	0	-	BADAN KESATUAN BANGSA DAN POLITIK					
				Jumlah koordinasi dan konsultasi ke luar daerah(kali)			40			4				4		4		0							
		X.XX.01.2.0 6.10	Penatausahaan Arsip Dinamis pada SKPD	Jumlah penatausahaan arsip dinamis pada SKPD(kali)			10							0	-	0	-	0	-	BADAN KESATUAN BANGSA DAN POLITIK					
		X.XX.01.2.0 6.11	Dukungan Pelaksanaan Sistem Pemerintahan Berbasis Elektronik pada SKPD	Jumlah dukungan pelaksanaan sistem pemerintahan berbasis elektronik pada SKPD(kali)			10							0	-	0	-	0	-	BADAN KESATUAN BANGSA DAN POLITIK					
		X.XX.01.2.0 7	Pengadaan Barang Milik Daerah Penunjang Urusan Pemerintah Daerah																	BADAN KESATUAN BANGSA DAN POLITIK					
		X.XX.01.2.0 7.02	Pengadaan Kendaraan Dinas Operasional atau Lapangan	Jumlah dokumen pengadaan kendaraan dinas operasional atau lapangan(dokumen)			10							0	-	0	-	0	-	BADAN KESATUAN BANGSA DAN POLITIK					
				Jumlah unit kendaraan dinas(unit)			2							0	-	0	-	0	-						
		X.XX.01.2.0 7.05	Pengadaan Mebel	Jumlah dokumen pengadaan mebel(dokumen)			10							0	-	0	-	0	-	BADAN KESATUAN BANGSA DAN POLITIK					
				Jumlah unit mebelair(unit)			4							0	-	0	-	0	-						
		X.XX.01.2.0 7.07	Pengadaan Aset Tetap Lainnya	Jumlah dokumen pengadaan aset tetap lainnya(dokumen)			10							0	-	0	-	0	-	BADAN KESATUAN BANGSA DAN POLITIK					
		X.XX.01.2.0 7.10	Pengadaan Sarana dan Prasarana Gedung Kantor atau Bangunan Lainnya	Jumlah dokumen pengadaan sarana dan prasarana gedung kantor atau bangunan lainnya(dokumen)			10							0	-	0	-	0	-	BADAN KESATUAN BANGSA DAN POLITIK					
		X.XX.01.2.0 7.11	Pengadaan Sarana dan Prasarana Pendukung Gedung Kantor atau Bangunan Lainnya	Jumlah pengadaan sarana dan prasarana pendukung gedung kantor atau bangunan lainnya(dokumen)			10							0	-	0	-	0	-	BADAN KESATUAN BANGSA DAN POLITIK					
		X.XX.01.2.0 8	Penyediaan Jasa Penunjang Urusan Pemerintahan Daerah																	BADAN KESATUAN BANGSA DAN POLITIK					

No	Sasaran	Kode	Urusan / Bidang Urusan / Pemerintahan Daerah dan Program / Kegiatan	Indikator Kinerja Program(outcome) / Kegiatan(output)	Target RPJMD Kabupaten Kota pada Tahun 2023 (Akhir Periode RPJMD)		Realisasi Capaian Kinerja Kinerja RPJMD Kabupaten/Kota sampai dengan RKPD Kabupaten / Kota Tahun Lalu (2020)		Target Kinerja dan Anggaran RKPD Kabupaten/Kota Tahun berjalan (Tahun 2021) yang dievaluasi		Realisasi Kinerja Pada Triwulan				Realisasi Capaian Kinerja dan Anggaran RKPD Kabupaten/Kota yang dievaluasi		Realisasi Kinerja dan Anggaran RPJMD Kabupaten/Kota s/d tahun 2021 (Akhir Tahun Pelaksanaan RKPD Tahun 2021)		Tingkat Capaian Kinerja Dan Realisasi Anggaran RPJMD Kabupaten/Kota s/d tahun 2021 (%)		Perangkat Daerah Penanggung Jawab				
					6		7		8		I		II		III		IV		13 = (9 + 10 + 11 + 12)			14 = (7 + 13)		15 = (14 / 6 * 100%)	
					K	Rp.	K	Rp.	K	Rp.	K	Rp.	K	Rp.	K	Rp.	K	Rp.	K	Rp.		K	Rp.	K	Rp.
		X.XX.01.2.0 8.01	Penyediaan Jasa Surat Menyurat	Jumlah dokumen penyediaan jasa surat menyurat(dokumen)					10								0		0		0		BADAN KESATUAN BANGSA DAN POLITIK		
				Jumlah bulan pemenuhan surat menyurat(bulan)					12								0		0		0				
		X.XX.01.2.0 8.02	Penyediaan Jasa Komunikasi, Sumber Daya Air dan Listrik	Jumlah dokumen penyediaan jasa komunikasi, sumber daya air, da listrik(dokumen)					10	136.280.000,00			2	33.088.111,00			2	33.088.111,00	2	33.088.111,00	0		BADAN KESATUAN BANGSA DAN POLITIK		
				Jumlah bulan pemenuhan jasa komunikasi, listrik dan air(bulan)					12				2				2		2		0				
		X.XX.01.2.0 8.03	Penyediaan Jasa Peralatan dan Perlengkapan Kantor	Jumlah dokumen penyediaan jasa peralatan dan perlengkapan kantor(dokumen)					10	50.013.500,00			2	17.135.000,00			2	17.135.000,00	2	17.135.000,00	0		BADAN KESATUAN BANGSA DAN POLITIK		
		X.XX.01.2.0 8.04	Penyediaan Jasa Pelayanan Umum Kantor	Jumlah dokumen penyediaan jasa pelayanan umum kantor(dokumen)					10	142.950.000,00			2	79.950.000,00			2	79.950.000,00	2	79.950.000,00	0		BADAN KESATUAN BANGSA DAN POLITIK		
		X.XX.01.2.0 9	Pemeliharaan Barang Milik Daerah Penunjang Urusan Pemerintahan Daerah																				BADAN KESATUAN BANGSA DAN POLITIK		
		X.XX.01.2.0 9.02	Penyediaan Jasa Pemeliharaan, Biaya Pemeliharaan, Pajak, dan Perizinan Kendaraan Dinas Operasional atau Lapangan	Jumlah dokumen penyediaan jasa pemeliharaan, pajak, dan perizinan kendaraan dinas operasional atau lapangan(dokumen)					10	105.137.000,00			2	24.398.500,00			2	24.398.500,00	2	24.398.500,00	0		BADAN KESATUAN BANGSA DAN POLITIK		
				Jumlah pemeliharaan kendaraan dinas/operasional(unit)					4				2				2		2		0				
				Jumlah unit kendaraan dinas(unit)					3				1				1		1		0				
		X.XX.01.2.0 9.03	Penyediaan Jasa Pemeliharaan, Biaya Pemeliharaan dan Perizinan Alat Besar	Jumlah dokumen penyediaan jasa pemeliharaan, biaya pemeliharaan dan perizinan alat berat(dokumen)					10								0		0		0		BADAN KESATUAN BANGSA DAN POLITIK		
		X.XX.01.2.0 9.04	Penyediaan Jasa Pemeliharaan, Biaya Pemeliharaan dan Perizinan Alat Angkutan Darat Tak Bermotor	Jumlah dokumen penyediaan jasa pemeliharaan, biaya pemeliharaan dan perizinan alat angkutan darat bermotor(dokumen)					10								0		0		0		BADAN KESATUAN BANGSA DAN POLITIK		
		X.XX.01.2.0 9.05	Pemeliharaan Mebel	Jumlah dokumen pemeliharaan mebel(dokumen)					10								0		0		0		BADAN KESATUAN BANGSA DAN POLITIK		
		X.XX.01.2.0 9.07	Pemeliharaan Aset Tetap Lainnya	Jumlah dokumen pemeliharaan aset tetap lainnya(dokumen)					10	9.490.000,00			2	4.525.000,00			2	4.525.000,00	2	4.525.000,00	0		BADAN KESATUAN BANGSA DAN POLITIK		
		X.XX.01.2.0 9.08	Pemeliharaan Aset Tak Berwujud	Jumlah dokumen pemeliharaan aset tak berwujud(dokumen)					10								0		0		0		BADAN KESATUAN BANGSA DAN POLITIK		
		X.XX.01.2.0 9.09	Pemeliharaan/Rehabilitasi Gedung Kantor dan Bangunan Lainnya	Jumlah dokumen pemeliharaan/rehabilitasi gedung kantor atau bangunan lainnya(dokumen)					10	60.000.000,00			0				0		0		0		BADAN KESATUAN BANGSA DAN POLITIK		
				Jumlah unit gedung kantor(unit)					2				0				0		0		0				
		X.XX.01.2.0 9.10	Pemeliharaan/Rehabilitasi Sarana dan Prasarana Gedung Kantor atau Bangunan Lainnya	Jumlah dokumen pemeliharaan/rehabilitasi sarana dan prasarana gedung kantor atau bangunan lainnya(dokumen)					10								0		0		0		BADAN KESATUAN BANGSA DAN POLITIK		
		X.XX.01.2.0 9.11	Pemeliharaan/Rehabilitasi Sarana dan Prasarana Pendukung Gedung Kantor atau Bangunan Lainnya	Jumlah dokumen pemeliharaan/rehabilitasi sarana dan prasarana pendukung gedung kantor atau bangunan lainnya(dokumen)					10								0		0		0		BADAN KESATUAN BANGSA DAN POLITIK		
Rata-rata Capaian Kinerja (%)																									
Predikat Kinerja																									
			Program Penguatan Ideologi Pancasila dan Karakter Kebangsaan	Prosentase Penguatan Ideologi Pancasila dan Karakter Kebangsaan	100	465.000.000,00	100		100	150.000.000,00	0%		0%				0%		0		0		BADAN KESATUAN BANGSA DAN POLITIK		

No	Sasaran	Kode	Urusan / Bidang Urusan / Pemerintahan Daerah dan Program / Kegiatan	Indikator Kinerja Program(outcome) / Kegiatan(output)	Target RPJMD Kabupaten Kota pada Tahun 2023 (Akhir Periode RPJMD)		Realisasi Capaian Kinerja Kinerja RPJMD Kabupaten/Kota sampai dengan RKPD Kabupaten / Kota Tahun Lalu (2020)		Target Kinerja dan Anggaran RKPD Kabupaten/Kota Tahun berjalan (Tahun 2021) yang dievaluasi		Realisasi Kinerja Pada Triwulan				Realisasi Capaian Kinerja dan Anggaran RKPD Kabupaten/Kota yang dievaluasi		Realisasi Kinerja dan Anggaran RPJMD Kabupaten/Kota s/d tahun 2021 (Akhir Tahun Pelaksanaan RKPD Tahun 2021)		Tingkat Capaian Kinerja Dan Realisasi Anggaran RPJMD Kabupaten/Kota s/d tahun 2021 (%)		Perangkat Daerah Penanggung Jawab				
					6		7		8		9		10		11		12		13 = (9 + 10 + 11 + 12)			14 = (7 + 13)		15 = (14 / 6 * 100%)	
					K	Rp.	K	Rp.	K	Rp.	K	Rp.	K	Rp.	K	Rp.	K	Rp.	K	Rp.		K	Rp.	K	Rp.
			Pelaksanaan Koordinasi di Bidang Ideologi Wawasan Kebangsaan, Bela Negara, Karakter Bangsa, Pembaurnan Kebangsaan, Bhinneka Tunggal Ika, dan Sejarah Kebangsaan	Jumlah Pelaksanaan Koordinasi di Bidang Ideologi Wawasan Kebangsaan, Bela Negara, Karakter Bangsa, Pembaurnan Kebangsaan, Bhinneka Tunggal Ika, dan Sejarah Kebangsaan	5	465.000.000,00	100	100.000.000,00	3	150.000.000,00	0	0			0	0	0	0	0	0	BADAN KESATUAN BANGSA DAN POLITIK				
Rata-rata Capaian Kinerja (%)																			0						
Predikat Kinerja																			Sangat Rendah						
			Program Peningkatan Peran Partai Politik dan Lembaga Pendidikan Melalui Pendidikan Politik dan Pengembangan Etika Serta Budaya Politik	Prosentase Peran Partai Politik dan Lembaga Pendidikan dalam Pendidikan Politik dan Pengembangan Etika Serta Budaya Politik	100	4.917.000.000,00	100	104.829.500,00	100	1.500.000.000,00	0%	-	1%	7.640.000,00			0,01	7.640.000,00	0,01	7.640.000,00	0	-	BADAN KESATUAN BANGSA DAN POLITIK		
			Pelaksanaan Koordinasi di Bidang Pendidikan Politik, Etika Budaya Politik, Peningkatan Demokrasi, fasilitasi Kelembagaan Pemerintahan, Perwakilan dan Partai Politik, Pemilihan Umum/Pemilihan Umum Kepala Daerah, Serta Pemantauan Situasi Politik di Daerah	Jumlah koordinasi pelaksanaan bidang pendidikan politik, etika budaya politik, peningkatan demokrasi, fasilitasi kelembagaan pemerintahan, perwakilan dan partai politik, pemilihan umum/ pemilihan umum kepala daerah, pemantauan situasi politik yang dilaksanakan	25	4.917.000.000,00		104.829.500,00	5	1.500.000.000,00	0	-	1	7.640.000,00			1	7.640.000,00	1	7.640.000,00	0	-	BADAN KESATUAN BANGSA DAN POLITIK		
Rata-rata Capaian Kinerja (%)																			0						
Predikat Kinerja																			Sangat Rendah						
			Program Pemberdayaan dan Pengawasan Organisasi Kemasyarakatan	Prosentase Pemberdayaan dan Pengawasan Organisasi Kemasyarakatan	100	4.917.000.000,00	100	65.695.000,00	100	1.500.000.000,00	0%	-	6%	82.400.000,00			0,06	82.400.000,00	0,06	82.400.000,00	0	-	BADAN KESATUAN BANGSA DAN POLITIK		
			Pelaksanaan Koordinasi dibidang Pendaftaran Ormas, Pemberdayaan Ormas, Evaluasi dan Mediasi Sengketa Ormas, Pengawasan Ormas dan Oramas Asing di Daerah	Jumlah pelaksanaan Koordinasi dibidang Pendaftaran Ormas, Pemberdayaan Ormas, Evaluasi dan Mediasi Sengketa Ormas, Pengawasan Ormas dan Oramas Asing di Daerah	25	4.917.000.000,00		65.695.000,00	5	1.500.000.000,00	0	-	6%	82.400.000,00			0,06	82.400.000,00	0,06	82.400.000,00	0	-	BADAN KESATUAN BANGSA DAN POLITIK		
Rata-rata Capaian Kinerja (%)																			0						
Predikat Kinerja																			Sangat Rendah						
			Program Pembinaan dan Pengembangan Ketahanan Ekonomi, Sosial dan Budaya	Prosentase Pembinaan dan Pengembangan Ketahanan Ekonomi, Sosial, Budaya, Agama	100	465.000.000,00	100	25.000.000,00	100	150.000.000,00	0%	-	0%	-			0	-	0	-	0	-	BADAN KESATUAN BANGSA DAN POLITIK		
			Penyusunan Program Kerja di Bidang Ketahanan Ekonomi, Sosial, Budaya dan fasilitasi Pencegahan Penyalahgunaan Narkotika, Fasilitasi Kerukunan Umat Beragama dan Penghayat Kepercayaan di Daerah	Jumlah dokumen Program Kerja di Bidang Ketahanan Ekonomi, Sosial, Budaya dan fasilitasi Pencegahan Penyalahgunaan Narkotika, Fasilitasi Kerukunan Umat Beragama dan Penghayat Kepercayaan di Daerah	5	465.000.000,00		25.000.000,00	1	150.000.000,00	0	-	0%	-			0	-	0	-	0	-	BADAN KESATUAN BANGSA DAN POLITIK		
Rata-rata Capaian Kinerja (%)																			0						
Predikat Kinerja																			Sangat Rendah						
			Program Peningkatan Kewaspadaan Nasional dan Peningkatan Kualitas dan Fasilitasi Penanganan Konflik Sosial	Prosentase kewaspadaan nasional dan kualitas dan fasilitasi penanganan konflik sosial	100	6.556.000.000,00	100	347.940.000,00	100	2.000.000.000,00	0%	-	34%	633.770.000,00			0,34	633.770.000,00	0,34	633.770.000,00	0	-	BADAN KESATUAN BANGSA DAN POLITIK		
			Pelaksanaan Koordinasi di Bidang Kewaspadaan Dini, Kerjasama Intelijen, Pemantauan Orang Asing, Tenaga Kerja Asing dan Lembaga Asing, Kewaspadaan Perbatasan Antar Negara, Fasilitasi Kelembagaan Bidang Kewaspadaan, Serta Penanganan Konflik Di Daerah	Jumlah Pelaksanaan Koordinasi di Bidang Kewaspadaan Dini, Kerjasama Intelijen, Pemantauan Orang Asing, Tenaga Kerja Asing dan Lembaga Asing, Kewaspadaan Perbatasan Antar Negara, Fasilitasi Kelembagaan Bidang Kewaspadaan, Serta Penanganan Konflik Di Daerah	25	6.556.000.000,00		347.940.000,00	5	2.000.000.000,00	0	-	34%	633.770.000,00			0,34	633.770.000,00	0,34	633.770.000,00	0	-	BADAN KESATUAN BANGSA DAN POLITIK		
Rata-rata Capaian Kinerja (%)																			0						
Predikat Kinerja																			Sangat Rendah						



No	Sasaran	Kode	Urusan / Bidang Urusan / Pemerintahan Daerah dan Program / Kegiatan	Indikator Kinerja Program(outcome) / Kegiatan(output)	Target RPJMD Kabupaten Kota pada Tahun 2023 (Akhir Periode RPJMD)		Realisasi Capaian Kinerja Kinerja RPJMD Kabupaten/Kota sampai dengan RKPD Kabupaten / Kota Tahun Lalu (2020)		Target Kinerja dan Anggaran RKPD Kabupaten/Kota Tahun berjalan (Tahun 2021) yang dievaluasi		Realisasi Kinerja Pada Triwulan				Realisasi Capaian Kinerja dan Anggaran RKPD Kabupaten/Kota yang dievaluasi		Realisasi Kinerja dan Anggaran RPJMD Kabupaten/Kota s/d tahun 2021 (Akhir Tahun Pelaksanaan RKPD Tahun 2021)		Tingkat Capaian Kinerja Dan Realisasi Anggaran RPJMD Kabupaten/Kota s/d tahun 2021 (%)		Perangkat Daerah Penanggung Jawab
					6	7	8	I	II	III	IV	13 = (9 + 10 + 11 + 12)		14 = (7 + 13)		15 = (14 / 6 * 100%)					
1	2	3	4	5	K	Rp.	K	Rp.	K	Rp.	K	Rp.	K	Rp.	K	Rp.	K	Rp.	K	Rp.	16
<p>Faktor pendorong keberhasilan kinerja : ketersediaan anggaran; kerjasama dan koordinasi yang solid antar bidang serta perencanaan kinerja yang tepat; perencanaan program dan kegiatan sudah sesuai dengan anggaran; ketersediaan SDM yang mumpuni; dilaksanakan sesuai jadwal dan triwulan; serta adanya reward dan punishment yang konsisten; tersediannya SOP di setiap aktivitas; tercapainya pelaksanaan program yang didukung oleh partisipasi masyarakat melalui pendayagunaan SDA berbasis TTG, pengembangan lembaga kemasyarakatan, penerapan teknologi informasi seperti Sistem Infomasi Desa, musrenbangdes, dan peningkatan SDM aparatur pemerintah desa.</p>																					
<p>Faktor penghambat pencapaian kinerja : Terdampak pandemi Covid-19; adanya perubahan aplikasi pengelolaan keuangan ; penyerapan anggaran yang belum maksimal; aktivitas sub kegiatan banyak yang tertunda akibat refocusing anggaran; perubahan regulasi terkait penggunaan DBHCHT 2021 di triwulan I dan II; data eksternal belum terintegrasi ke dalam sistem pengolahan dan penyajian data internal DPMPTSP; mundurnya pelaksanaan kegiatan sehingga perlu penjadwalan ulang; belum optimalnya pengelolaan lembaga usaha ekonomi desa, pemanfaatan SDA berbasis TTG, lemahnya pemahaman perangkat desa beserta masyarakatnya mengenai arti kawasan pedesaan dan teknologi informasi.</p>																					
<p>Tindak lanjut yang diperlukan dalam triwulan berikutnya*): pelaksanaan kegiatan disesuaikan dengan perencanaan; meningkatkan kinerja di semua bidang;; penjadwalan ulang; menyesuaikan rencana teknis dan skedul kegiatan dengan penerapan protokol kesehatan secara optimal; perlunya penyesuaian target kinerja dalam pelaksanaan kegiatan yang sedang berjalan; melakukan evaluasi terhadap program kegiatan dan subkegiatan ; lebih dioptimalkan upaya-upaya ekstensifikasi dan intensifikasi khususnya di sektor Pajak Daerah; dan SPJ harus tepat waktu</p>																					
<p>Tindak lanjut yang diperlukan dalam Renja Perangkat Daerah kabupaten berikutnya*): Rumusan Program dan Kegiatan disusun secara tepat dalam Renja PD; Diperlukan penyesuaian perencanaan sesuai dengan prediksi kondisi tahun berikutnya ; Menyesuaikan target kinerja baru dengan situasi dan kondisi yang sedang berkembang; Perencanaan indikator program harus disesuaikan dengan renja perangkat daerah; Meningkatkan SDM kecamatan secara kualitas maupun kuantitas; Pengalokasian anggaran seharusnya mengacu pada pencapaian kinerja tahun sebelumnya; Rumusan Program dan Kegiatan Disusun Secara Tepat Dalam RENJA PD Tahun Berikutnya ; Melakukan pembenahan dan pengintegrasian data dengan pemutakhiran sistem data base; Mengusulkan kegiatan yang tidak terlaksana pada tahun ini; Penyesuaian indikator program, satuan dan target dengan yang ada di RPJMD; Dilaksanakan evaluasi kinerja; menyesuaikan kegiatan dengan kebutuhan pencapaian kinerja; Meminimalisir hambatan melalui bimtek, pelatihan dan pembinaan perangkat desa beserta masyarakat terkait pemanfaatan sumber daya alam, teknologi informasi dan sumber daya manusia di kawasan pedesaan dengan mengedepankan skala prioritas program dan kegiatan yang menyelaraskan dengan APBD.</p>																					

## **BAB III**

### **KERANGKA EKONOMI DAN KEUANGAN DAERAH**

#### **3.1 Arah Kebijakan Ekonomi Daerah**

Arah kebijakan ekonomi daerah ditujukan untuk mengimplementasikan program dan mewujudkan visi dan misi Kepala Daerah, sebagai dasar untuk perumusan prioritas program dan kegiatan pembangunan yang akan dilaksanakan pada tahun rencana. Arah kebijakan bersumber dari dokumen RKP dan arahan kebijakan ekonomi provinsi serta daerah.

Arah kebijakan pembangunan nasional merupakan pedoman untuk merumuskan prioritas dan sasaran pembangunan nasional yang menjadi acuan rencana program dan kegiatan pembangunan daerah yang dilakukan melalui pendekatan politik, teknokratik, partisipatif, bottom up dan top down. Keberhasilan pembangunan nasional adalah keberhasilan dari pencapaian semua sasaran dan prioritas serta program dan kegiatan pembangunan daerah yang ditetapkan dalam RKPD dan dilaksanakan secara nyata oleh semua pemangku kepentingan.

Dalam rangka mengemban amanat Perubahan Rencana Pembangunan Jangka Menengah Daerah (RPJMD) Kabupaten Tulungagung Tahun 2018-2023, maka arah pembangunan ditujukan pada pencapaian misi sebagai berikut:

1. Mewujudkan Keterjangkauan Akses Pembangunan Sumberdaya Manusia Yang Berkualitas, Inklusif dan Berdaya Saing
2. Mendorong Penguatan Ekonomi Kerakyatan yang Berbasis Kearifan Lokal dan Potensi Daerah
3. Pengentasan Kemiskinan dan Perlindungan Sosial dalam Mewujudkan Ketentraman, Rasa Aman, serta Ketertiban Masyarakat
4. Membangun Infrastruktur Wilayah Pinggiran yang Berkualitas dalam Mewujudkan Pemerataan Pembangunan
5. Mewujudkan Pemerintahan yang Akuntabel, Profesional, dan Transparan yang Berorientasi pada Kepuasan Masyarakat

Kerangka Ekonomi Makro Daerah dan Kerangka Pendanaan dalam Perubahan RKPD Tahun 2021 ini memberi gambaran tentang kondisi ekonomi makro Kabupaten Tulungagung serta pengaruh perekonomian regional, nasional maupun perekonomian global. Pada sisi lain, perkiraan

sumber-sumber pendapatan dan besaran pendapatan dari sektor-sektor potensial merupakan dasar kebijakan anggaran untuk mengalokasikan secara efektif dan efisien dengan perencanaan anggaran berbasis kinerja.

Salah satu indikator ekonomi yang digunakan untuk melihat hasil-hasil pembangunan ekonomi yang dilakukan oleh pemerintah daerah adalah Produk Domestik Regional Bruto (PDRB). PDRB mencerminkan kinerja perekonomian suatu daerah. Dari data PDRB dapat dilihat tingkat pertumbuhan dan struktur ekonomi suatu wilayah. Struktur ekonomi suatu wilayah biasanya disajikan dari pertumbuhan PDRB atas dasar harga berlaku. Sedangkan pertumbuhan ekonominya biasanya dihitung dari pertumbuhan PDRB atas dasar harga konstan.

PDRB sebagai salah satu indikator makro ekonomi di Kabupaten Tulungagung menunjukkan peningkatan dalam kurun waktu beberapa tahun terakhir. Selanjutnya besaran PDRB tersebut perlu diberi penimbang yaitu jumlah penduduk, karena penduduk merupakan pelaku pembangunan yang menghasilkan output (PDRB).

Angka PDRB Atas Dasar Harga Berlaku (ADHB) dan PDRB Atas Dasar Harga Konstan (ADHK) Kabupaten Tulungagung tahun 2016 sampai dengan tahun 2020 adalah sebagai berikut :

**Tabel 3. 1 PDRB Kabupaten Tulungagung**

<b>Uraian</b>	<b>2016</b>	<b>2017</b>	<b>2018</b>	<b>2019</b>	<b>2020</b>
PDRB ADHB (Rp.Milyar)	31.126,13	33.640,18	36.496,03	39.215,49	38.225,99
PDRB ADHK (Rp.Milyar)	23.446,44	24.637,37	25.920,20	27.299,80	26.455,76

Sumber : BPS Kabupaten Tulungagung, 2021

Pertumbuhan ekonomi Kabupaten Tulungagung selama 4 (empat) tahun terakhir terus mengalami peningkatan, hingga pada tahun 2019, tetapi pada tahun 2020 pertumbuhan ekonomi Kabupaten Tulungagung mengalami kontraksi sebesar 3,09 persen, yang berada di bawah rata-rata Nasional. Pertumbuhan ekonomi selama 2020 mengalami kontraksi pada seluruh sektor pendukung PDRB akibat pandemi COVID-19 yang menyebabkan seluruh sektor perekonomian mengalami perlambatan.

Hasil-hasil pembangunan ekonomi didukung dengan struktur ekonomi suatu daerah yang menggambarkan besaran kontribusi masing-

masing sektor terhadap total PDRB kabupaten. Struktur ekonomi suatu wilayah biasa disajikan dari PDRB atas dasar harga berlaku. Struktur ekonomi Kabupaten Tulungagung selama kurun waktu tahun 2020 disajikan dalam tabel berikut.

**Tabel 3. 2 Struktur Ekonomi Menurut Lapangan Usaha (%) Tahun 2020**

Lapangan Usaha		2020
1	Pertanian, Kehutanan dan Perikanan	19,51
2	Pertambangan dan Penggalian	3,50
3	Industri Pengolahan	22,33
4	Pengadaan Listrik dan Gas	0,04
5	Pengadaan Air, Pengelolaan Sampah, Limbah dan Daur Ulang	0,09
6	Konstruksi	9,32
7	Perdagangan Besar dan Eceran; Reparasi Mobil dan Sepeda Motor	19,74
8	Transportasi dan Pergudangan	2,24
9	Penyediaan Akomodasi dan Makan Minum	1,96
10	Informasi dan Komunikasi	5,96
11	Jasa Keuangan dan Asuransi	2,31
12	Real Estat	2,21
13	Jasa Perusahaan	0,37
14	Administrasi Pemerintahan, Pertanahan dan Jaminan Sosial Wajib	3,50
15	Jasa Pendidikan	4,60
16	Jasa Kesehatan dan Kegiatan Sosial	1,19
17	Jasa Lainnya	1,12
Jumlah		100,00

Sumber : BPS Kabupaten Tulungagung, 2021

Dari tabel di atas dapat diketahui bahwasanya struktur ekonomi Kabupaten Tulungagung pada tahun 2020 didominasi oleh Industri Pengolahan sebesar 22,33%. Kemudian Perdagangan Besar dan Eceran; Reparasi Mobil dan Sepeda Motor sebesar 19,74% serta Pertanian, Kehutanan dan Perikanan sebesar 19,51%.

Berikutnya adalah tentang inflasi yang terjadi di Kabupaten Tulungagung. Inflasi merupakan salah satu indikator ekonomi yang digunakan pemerintah untuk menilai keberhasilan pelaksanaan pembangunan terutama yang berkaitan dengan kemampuan pemerintah mengendalikan harga komoditi-komoditi beredar di masyarakat. Dengan melihat data inflasi dapat diketahui apakah perencanaan program pembangunan di bidang ekonomi yang telah dilaksanakan dapat berdaya guna dan berhasil guna dengan baik. Inflasi yang tinggi menunjukkan terjadinya kenaikan barang dan jasa kebutuhan masyarakat sehari-hari

yang cukup tinggi atau dapat juga dikatakan menurunnya kemampuan daya beli masyarakat untuk memperoleh barang dan jasa tersebut (nilai riil uang menurun). Berikut adalah laju inflasi Kabupaten Tulungagung, Provinsi Jawa Timur dan Nasional Tahun 2016-2020.

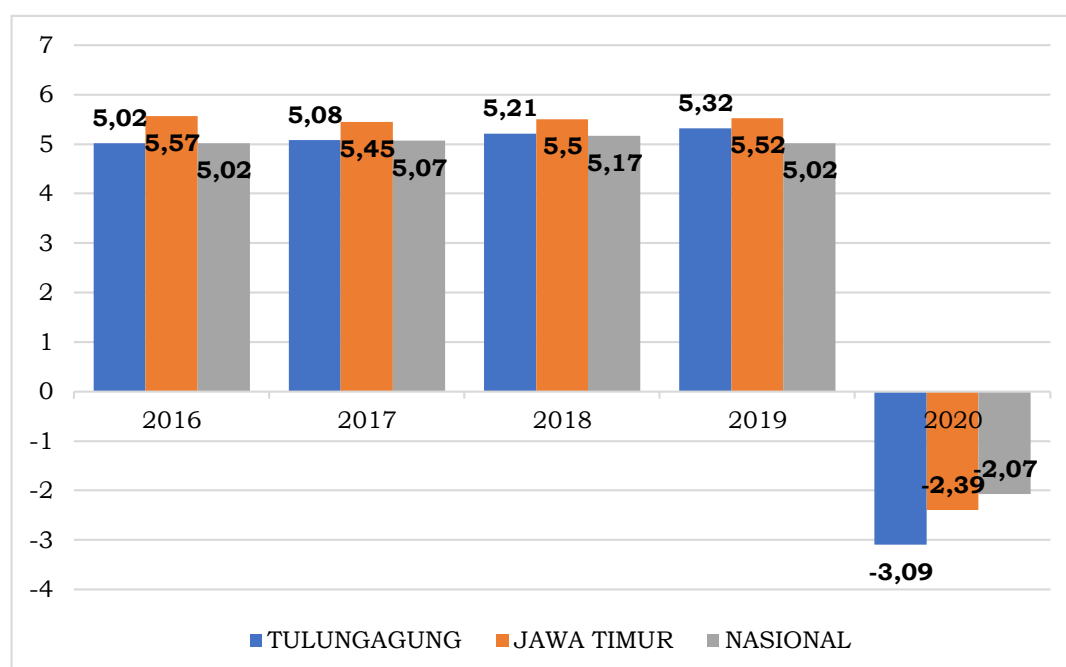
**Tabel 3. 3 Laju Inflasi Tahun 2016 – 2020 (%)**

Uraian	Tahun				
	2016	2017	2018	2019	2020
Tulungagung	1,66	2,86	2,13	1,83	1,93
Jawa Timur	2,74	4,04	2,86	2,12	1,44
Nasional	3,02	3,61	3,13	2,72	1,68

Sumber : BPS Kabupaten Tulungagung, 2021

Pergerakan angka inflasi Kabupaten Tulungagung dari tahun ke tahun mengindikasikan bahwa laju inflasi masih berada dalam kendali yang baik dalam mewujudkan stabilitas produksi barang dan jasa serta daya beli masyarakat dan masih berada dibawah inflasi provinsi dan nasional.

Pertumbuhan ekonomi berarti perkembangan ekonomi fiskal yang terjadi di suatu daerah, seperti penambahan jumlah industri, penambahan produksi sektor-sektor ekonomi, penambahan jumlah fasilitas infrastruktur (sekolah, jalan, rumah sakit dan fasilitas umum), penambahan produksi kegiatan-kegiatan ekonomi yang sudah ada dan perkembangan-perkembangan lainnya.



**Grafik 3. 1 Capaian Indikator Kinerja Daerah Pertumbuhan Ekonomi Kabupaten Tulungagung, Jawa Timur dan Nasional 2016-2020**

Sumber: diolah dari BPS, 2021

Pertumbuhan ekonomi Kabupaten Tulungagung selama 5 (lima) tahun terakhir terus mengalami peningkatan, hingga pada tahun 2019, tetapi pada tahun 2020 pertumbuhan ekonomi Kabupaten Tulungagung mengalami kontraksi sebesar 3,09 persen, yang berada dibawah rata-rata Nasional. Pertumbuhan ekonomi selama 2020 mengalami kontraksi pada seluruh sektor pendukung PDRB akibat pandemi COVID-19 yang menyebabkan seluruh sektor perekonomian mengalami perlambatan.

Terjadinya Pandemi COVID-19 memberikan dampak yang mendalam pada perekonomian global. Dampak dari COVID-19 pada sektor riil dalam perekonomian ditimbulkan dari ancaman kesehatan masyarakat serta langkah penanganan COVID-19 yang extraordinary dan membuat aktivitas ekonomi menurun tajam. Hal tersebut tentunya sangat berpengaruh pada pertumbuhan ekonomi di tahun 2021 ini, baik skala nasional maupun daerah.

Pada sektor riil, menurunnya aktivitas ekonomi menciptakan ancaman pemutusan hubungan kerja yang berakibat pada penurunan pendapatan masyarakat yang akan berimplikasi pada tingkat konsumsi. Aktivitas produksi juga terhambat seiring terganggunya rantai pasokan dan aliran distribusi, serta turunnya investasi. Beberapa sektor terdampak langsung dari kejadian ini seperti sektor transportasi, perdagangan serta pariwisata. Sektor informal juga diperkirakan akan terdampak signifikan dari disrupsi ekonomi akibat COVID-19 ini. Terlebih jauh, gangguan pada aktivitas ekonomi secara mendalam dapat berdampak pada profitabilitas, solvabilitas, serta keberlangsungan usaha.

Hal tersebut yang mendorong Pemerintah harus segera mengambil langkah cepat guna melakukan percepatan pengalokasian anggaran untuk kegiatan tertentu (refocusing) dan perubahan alokasi anggaran untuk meningkatkan kapasitas penanganan kesehatan, penanganan dampak ekonomi dan penyediaan jaring pengaman sosial (social safety net) sehingga menyebabkan terjadinya perubahan pada target pembangunan yang telah ditetapkan pada RKPD.

### **3.2 Arah Kebijakan Keuangan Daerah**

Keuangan daerah merupakan semua hak dan kewajiban daerah dalam rangka penyelenggaraan pemerintahan daerah yang dapat dinilai dengan uang, termasuk segala bentuk kekayaan yang berhubungan dengan hak dan kewajiban daerah. Penyelenggaraan fungsi pemerintahan daerah

akan terlaksana secara optimal apabila penyelenggaraan urusan pemerintahan diikuti dengan pemberian sumber-sumber penerimaan yang cukup kepada daerah dengan mengacu pada peraturan perundang-undangan (*money follow program*).

Pengelolaan keuangan daerah diwujudkan dalam APBD, sehingga analisis mengenai pengelolaan keuangan daerah dilakukan terhadap APBD dan laporan keuangan daerah. Oleh karenanya, perlu dilakukan analisis pengelolaan keuangan daerah sekurang-kurangnya 5 (lima) tahun sebelumnya, yang pada dasarnya dimaksudkan untuk menghasilkan gambaran tentang kapasitas atau kemampuan keuangan daerah dalam mendanai penyelenggaraan pembangunan daerah.

Dalam menganalisis pengelolaan keuangan daerah dan kerangka pendanaan, terlebih dahulu harus memahami jenis obyek pendapatan, belanja dan pembiayaan sesuai dengan kewenangan. Analisis tersebut digunakan sebagai dasar untuk menentukan pendanaan di masa yang akan datang, dengan mempertimbangkan peluang dan hambatan yang dihadapi.

### **3.2.1 Arah Kebijakan Pendapatan Daerah**

Dalam era otonomi daerah seperti sekarang ini, daerah diberi kewenangan yang lebih besar untuk mengatur dan mengurus rumah tangganya sendiri. Tujuannya antara lain adalah untuk lebih mendekatkan pelayanan pemerintah kepada masyarakat, memudahkan masyarakat untuk memantau dan mengontrol penggunaan dana yang bersumber dari Anggaran Pendapatan dan Belanja Daerah (APBD), selain untuk menciptakan persaingan yang sehat antar daerah dan mendorong timbulnya inovasi. Sejalan dengan kewenangan tersebut, Pemerintah Daerah diharapkan lebih mampu menggali sumber-sumber keuangan khususnya untuk memenuhi kebutuhan pembiayaan pemerintahan dan pembangunan di daerahnya melalui Pendapatan Asli Daerah (PAD).

Tuntutan peningkatan Pendapatan Daerah semakin besar seiring dengan semakin banyaknya kewenangan pemerintahan yang dilimpahkan kepada daerah disertai pengalihan personil, peralatan, pembiayaan dan dokumentasi (P3D) ke daerah dalam jumlah besar. Sementara, sejauh ini dana perimbangan yang merupakan transfer keuangan oleh pusat kepada daerah dalam rangka mendukung pelaksanaan otonomi daerah, meskipun jumlahnya relatif memadai yakni sekurang-kurangnya sebesar 25 persen

dari Penerimaan Dalam Negeri dalam APBN, namun, daerah harus lebih kreatif dalam meningkatkan Pendapatan Asli Daerahnya untuk meningkatkan akuntabilitas dan keleluasaan dalam pembelanjaan APBD-nya. Sumber-sumber penerimaan daerah yang potensial harus digali secara maksimal, namun tentu saja di dalam koridor peraturan perundang-undangan yang berlaku, termasuk diantaranya adalah pajak daerah dan retribusi daerah yang memang telah sejak lama menjadi unsur Pendapatan Asli Daerah yang utama.

Pendapatan Daerah adalah hak Pemerintah Daerah yang diakui sebagai penambah nilai kekayaan bersih. Pendapatan daerah merupakan komponen yang sangat penting dan strategis dalam struktur APBD, mengingat peranannya dalam membiayai anggaran belanja daerah, pemberian pelayanan kepada publik, mengendalikan defisit anggaran dan meningkatkan kapasitas fiskal daerah. Pendapatan Daerah meliputi semua penerimaan uang melalui Rekening Pendapatan Asli Daerah (PAD), yang menambah ekuitas dana lancar yang merupakan hak daerah dalam satu tahun anggaran yang tidak perlu dibayar kembali oleh Daerah.

Pendapatan Daerah yang tercermin dalam Anggaran Pendapatan dan Belanja Daerah (APBD) di Kabupaten Tulungagung diperoleh dari berbagai sumber, di antaranya berasal dari Pendapatan Asli Daerah (Pajak Daerah, Retribusi Daerah, Hasil Perusahaan Daerah dan Hasil Pengelolaan Kekayaan Daerah Yang Dipisahkan dan Lain-lain PAD Yang Sah), Dana Perimbangan (bagi Hasil Pajak/Bagi Hasil Bukan Pajak, Dana Alokasi Umum, Dana Alokasi Khusus) serta Lain-lain Pendapatan Daerah Yang Sah (Dana Darurat, Bagi Hasil Pajak, Dana Penyesuaian dan Otonomi Khusus, Bantuan Keuangan dari Propinsi atau Pemerintah Daerah Lainnya).

Dari semua pendapatan tersebut, yang memberikan kontribusi cukup besar berasal dari instansi yang lebih tinggi atau bantuan dari pemerintah pusat, sedangkan sumber pendapatan daerah yang berasal dari PAD masih terlalu kecil dibandingkan dengan bantuan dari Pemerintah Pusat. Hal ini menunjukkan bahwa Kabupaten Tulungagung selama ini dalam pembiayaan administrasi pemerintahan dan pembangunannya masih sangat tergantung dari pemerintah pusat. Hal ini mengharuskan pengelolaan pendapatan daerah dioptimalkan kinerjanya dalam meningkatkan penerimaan, khususnya yang berasal dari Pendapatan Asli Daerah (PAD) guna kelangsungan pendanaan penyelenggaraan pemerintahan dan Pembangunan di Kabupaten Tulungagung.



### **3.2.2 Pendapatan Asli Daerah (PAD)**

Pendapatan Asli Daerah (PAD) adalah sumber keuangan daerah yang terdiri atas pajak daerah, retribusi daerah, hasil perusahaan milik daerah dan hasil pengelolaan kekayaan daerah lainnya yang dipisahkan, dan lain-lain pendapatan asli daerah yang sah.

Berdasarkan Undang-undang Republik Indonesia Nomor 28 Tahun 2009 tentang Pajak Daerah dan Retribusi, Daerah diberikan kewenangan perluasan basis pajak dan penetapan tarif sesuai dengan prinsip pajak yang baik. Pajak dan Retribusi tidak menyebabkan ekonomi biaya tinggi dan/atau menghambat mobilitas penduduk, lalu lintas barang dan jasa antar daerah dan kegiatan ekspor-impor.

Berdasarkan pertimbangan tersebut perluasan basis pajak Daerah dilakukan dengan memperluas basis pajak yang sudah ada, mendaerahkan pajak pusat dan menambah jenis Pajak baru. Perluasan basis pajak yang sudah ada dilakukan untuk Pajak Hotel diperluas hingga mencakup seluruh persewaan di hotel, Pajak Restoran diperluas hingga mencakup pelayanan catering. Ada 4 (empat) jenis Pajak baru bagi Daerah, yaitu Pajak Bumi dan Bangunan Perdesaan dan Perkotaan dan Bea Perolehan Hak atas Tanah dan Bangunan yang sebelumnya merupakan Pajak Pusat dan Pajak Sarang Burung Walet sebagai Pajak kabupaten/kota serta Pajak Rokok yang merupakan Pajak baru bagi provinsi.

Selain perluasan pajak, dalam Undang-Undang 28 Tahun 2009 juga dilakukan perluasan terhadap beberapa objek Retribusi dan penambahan jenis Retribusi. Retribusi Ijin Gangguan diperluas hingga mencakup pengawasan dan pengendalian kegiatan usaha secara terus-menerus untuk mencegah terjadinya gangguan ketertiban, keselamatan, atau kesehatan umum, memelihara ketertiban lingkungan dan memenuhi norma keselamatan dan kesehatan kerja. Terdapat 4 (empat) jenis Retribusi baru bagi Daerah, yaitu Retribusi Pelayanan Tera/Tera Ulang, Retribusi Pelayanan Pendidikan, Retribusi Pengendalian Menara Telekomunikasi, dan Retribusi Izin Usaha Perikanan.

Berkaitan dengan pemberian kewenangan dalam penetapan tarif untuk menghindari penetapan tarif pajak yang tinggi yang dapat menambah beban bagi masyarakat secara berlebihan, Daerah hanya diberi kewenangan untuk menetapkan tarif pajak dalam batas maksimum yang ditetapkan dalam Undang-Undang. Dengan perluasan basis pajak dan retribusi yang disertai dengan pemberian kewenangan dalam penetapan

tarif tersebut, jenis pajak yang dapat dipungut oleh Daerah hanya yang ditetapkan dalam Undang-Undang dan untuk Retribusi, dengan peraturan pemerintah masih dibuka peluang untuk dapat menambah jenis Retribusi selain yang telah ditetapkan dalam Undang-Undang sepanjang memenuhi kriteria yang juga ditetapkan dalam Undang-Undang. Adanya peluang untuk menambah jenis Retribusi dengan peraturan pemerintah juga dimaksudkan untuk mengantisipasi penyerahan fungsi pelayanan dan perizinan dari Pemerintah kepada Daerah yang juga diatur dengan peraturan pemerintah.

Disamping pajak daerah, kabupaten/kota juga menerima (share) bagian pajak provinsi sebesar persentase tertentu, yang terdiri atas (a) Hasil penerimaan Pajak Kendaraan Bermotor dan Bea Balik Nama Kendaraan Bermotor diserahkan kepada Kabupaten/ Kota sebesar 30% (tiga puluh persen), (b) Hasil penerimaan Pajak Bahan Bakar Kendaraan Bermotor diserahkan kepada kabupaten/ kota sebesar 70% (tujuh puluh persen), (c) Hasil penerimaan Pajak Rokok diserahkan kepada kabupten/kota sebesar 70% (tujuh puluh persen) dan (d) Hasil penerimaan Pajak Air Permukaan diserahkan kepada kabupaten/kota sebesar 50% (lima puluh persen).

Retribusi daerah dibagi atas tiga golongan, yaitu retribusi jasa umum, retribusi jasa usaha dan perijinan tertentu. Disamping itu, pemerintah kabupaten/ kota dapat menetapkan jenis retribusi lain sesuai dengan kewenangan otonominya dan memenuhi kriteria yang telah ditetapkan. Jenis-jenis retribusi tersebut ditetapkan dengan peraturan pemerintah berdasarkan kriteria sebagai berikut:

1. Retribusi Jasa Umum; (1) bersifat bukan pajak dan bersifat bukan retribusi jasa usaha atau retribusi perijinan tertentu, (2) jasa yang bersangkutan merupakan kewenangan daerah dalam rangka pelaksanaan desentralisasi, (3) jasa tersebut memberikan manfaat khusus bagi orang pribadi atau badan usaha yang diharuskan membayar retribusi, disamping untuk melayani kepentingan dan kemanfaatan umum, (4) jasa tersebut layak untuk dikenakan retribusi, (5) retribusi tidak bertentangan dengan kebijakan nasional mengenai penyelenggaraannya, (6) retribusi dapat dipungut secara efisien dan efektif serta merupakan salah satu sumber pendapatan daerah yang potensial, dan (7) pemungutan retribusi memungkinkan penyediaan jasa tersebut dengan tingkat dan/ atau kualitas layanan yang lebih baik.

2. Retribusi Jasa Usaha : (1) bersifat bukan pajak dan bersifat bukan retribusi umum atau retribusi perijinan tertentu, (2) jasa yang bersangkutan adalah jasa yang bersifat komersial yang sebaiknya disediakan oleh sektor swasta tetapi belum memadai atau terdapatnya harta yang dimiliki/dikuasai daerah yang belum dimanfaatkan secara penuh oleh Pemerintah Daerah.
3. Retribusi Perijinan Tertentu ; (1) perijinan tersebut termasuk kewenangan pemerintahan yang diserahkan kepada daerah dalam rangka desentralisasi, (2) perijinan tersebut benar-benar diperlukan guna melindungi kepentingan umum, (3) biaya yang menjadi beban daerah dalam penyelenggaraan ijin tersebut dan biaya untuk menanggulangi dampak negatif dari pemberian ijin tersebut cukup besar sehingga layak dibiayai dari retribusi perijinan. Prinsip dan sasaran dalam penetapan tarif retribusi ditentukan sebagai berikut :
  - a. Retribusi jasa umum berdasarkan kebijakan daerah dengan memperhatikan biaya penyediaan jasa, kemampuan masyarakat, aspek keadilan dan efektivitas pengendalian atas pelayanan tersebut;
  - b. Retribusi jasa usaha berdasarkan pada tujuan untuk memperoleh keuntungan yang layak;
  - c. Retribusi perijinan tertentu berdasarkan pada tujuan untuk menutup sebagian atau seluruh biaya penyelenggaraan pemberian ijin yang bersangkutan.

Jenis-jenis Pajak dan Retribusi Daerah yang telah ditetapkan dengan Peraturan Daerah Kabupaten Tulungagung meliputi :

1. Pajak Daerah dengan Peraturan Daerah Nomor 16 Tahun 2010 tentang Pajak Daerah yang mengatur 11 Jenis pajak yaitu Pajak Hotel, Pajak Restoran, Pajak Hiburan, Pajak Reklame, Pajak Penerangan Jalan, Pajak Mineral Bukan Logam dan Batuan, Pajak Parkir, Pajak Air Tanah, Pajak Sarang Burung Walet, Pajak Bumi dan Bangunan Perdesaan dan Perkotaan; dan Bea Perolehan Hak atas Tanah dan Bangunan.
2. Retribusi Jasa Umum dengan Perda Nomor 18 Tahun 2010 tentang Pengendalian Menara Telekomunikasi; Perda Nomor 19 Tahun 2010 tentang Pengelolaan Persampahan; Perda Nomor 20 Tahun 2010 tentang Pengujian Kendaraan Bermotor; Perda Nomor 10 Tahun 2011 tentang Penyelenggaraan Perparkiran di Kabupaten Tulungagung; Perda Nomor 2 Tahun 2012 tentang Penyelenggaraan dan Pelayanan Pasar; dan Perda

Nomor 3 Tahun 2012 tentang Retribusi Pelayanan Kesehatan pada UPTD Dinas Kesehatan.

3. Retribusi Jasa Usaha dengan Perda Nomor 2 Tahun 2011 tentang Retribusi Rumah Potong Hewan; Perda Nomor 3 Tahun 2011 tentang Retribusi Pemakaian Kekayaan Daerah; Perda Nomor 10 Tahun 2011 tentang Penyelenggaraan Perpustakaan di Kabupaten Tulungagung; Perda Nomor 11 Tahun 2011 tentang Penyelenggaraan Terminal Penumpang; Perda Nomor 1 Tahun 2012 tentang Retribusi Tempat Pelelangan Ikan; Perda Nomor 13 Tahun 2012 tentang Retribusi Tempat Rekreasi dan Olah Raga; dan Perda Nomor 1 Tahun 2013 tentang Retribusi Penjualan Hasil Usaha Daerah.
4. Retribusi Perijinan Tertentu dengan Perda Nomor 17 Tahun 2010 tentang Penyelenggaraan IMB; Perda Nomor 21 Tahun 2010 tentang Penyelenggaraan Ijin Gangguan; Perda Nomor 1 Tahun 2011 tentang Ijin Trayek; dan Perda Nomor 4 tahun 2011 tentang Pengendalian dan Pengawasan Peredaran Minuman Berakohol.

Optimalisasi sumber-sumber PAD perlu dilakukan untuk meningkatkan kemampuan keuangan daerah. Untuk itu diperlukan intensifikasi dan ekstensifikasi subyek dan obyek pendapatan. Dalam jangka pendek kegiatan yang paling mudah dan dapat segera dilakukan adalah dengan melakukan intensifikasi terhadap obyek atau sumber pendapatan daerah yang sudah ada terutama melalui pemanfaatan teknologi informasi.

Selanjutnya pemerintah daerah terus melakukan upaya untuk mengoptimalkan intensifikasi pemungutan pajak daerah dan retribusi daerah, antara lain dengan cara:

- a. Memperluas basis penerimaan, dengan upaya mengidentifikasi pembayar pajak baru/potensial dan jumlah pembayar pajak. Dalam lingkup internal melalui perbaikan basis data objek, memperbaiki penilaian dan menghitung kapasitas penerimaan dari setiap jenis pungutan.
- b. Memperkuat proses pemungutan, dengan upaya mempercepat penyusunan Peraturan-peraturan Daerah, mengubah tarif, khususnya tarif retribusi dan peningkatan SDM yang melaksanakan pemungutan dan pengelolaan pajak dan retribusi tersebut.
- c. Meningkatkan pengawasan, melalui pemeriksaan secara insidental/tiba-tiba tanpa pemberitahuan terlebih dahulu (dadakan) dan berkala,

memperbaiki proses pengawasan, menerapkan sanksi terhadap penunggak pajak serta meningkatkan pembayaran pajak dan pelayanan yang diberikan kepada masyarakat pembayar pajak.

- d. Meningkatkan efisiensi administrasi dan menekan biaya pemungutan, dengan cara memperbaiki prosedur administrasi pajak melalui penyederhanaan administrasi pajak, meningkatkan efisiensi pemungutan dari setiap jenis pemungutan.
- e. Meningkatkan kapasitas penerimaan melalui perencanaan yang lebih baik, dengan dengan cara meningkatkan koordinasi dengan instansi terkait khususnya instansi yang menangani pemungutan dan pengelolaan pajak-pajak dan retribusi di Kabupaten Tulungagung.

Hasil Pengelolaan Kekayaan Daerah yang dipisahkan terdiri dari Bagian laba atas penyertaan modal pada Perusahaan milik daerah/BUMD; dan Bagian laba atas penyertaan modal pada Perusahaan milik swasta.

Lain-lain PAD yang Sah terdiri dari Hasil penjualan aset daerah yang tidak dipisahkan; Penerimaan jasa giro; Pendapatan denda pajak; Pendapatan dari Badan Layanan Umum Daerah; Kontribusi pengelolaan aset daerah; dan Lain-lain PAD yang Sah lainnya.

### **3.2.3 Pendapatan Transfer**

Pos pendapatan transfer dalam APBD Kabupaten Tulungagung bersumber dari Transfer Pemerintah Pusat dan Transfer Antar-Daerah. Transfer Pemerintah Pusat terdiri dari dana perimbangan (dana transfer umum dan dana transfer khusus) dan dana insentif daerah. Sedangkan komponen dari Transfer Antar-Daerah terdiri dari pendapatan bagi hasil dan bantuan keuangan. Dana bagi hasil pajak bersumber dari provinsi terdiri dari bagi hasil Pajak Kendaraan Bermotor (PKB), bagi hasil dari Bea Balik Nama Kendaraan Bermotor (BBNKB), bagi hasil dari Pajak Bahan Bakar Kendaraan Bermotor (PBBKB), bagi hasil dari pajak pengambilan dan pemanfaatan air permukaan (P3-AP) dan pajak rokok.

Beberapa kebijakan Pemerintah Pusat dan Pemerintah Provinsi sebagai bentuk sinkronisasi penyelarasan program dan kegiatan yang harus disesuaikan dan dilaksanakan oleh daerah dalam belanja daerah seperti pemberian bantuan keuangan provinsi dan alokasi dana penyesuaian/kontijensi serta peneruman lain-lain daerah yang sah dalam bentuk bagi hasil pajak, retribusi dan sumbangan pihak ketiga dari provinsi yang dapat digunakan oleh daerah untuk kebutuhan belanja

sesuai dengan prioritas daerah tanpa diarahkan dan ditetapkan pengukurannya oleh provinsi.

### **3.2.4 Lain-lain Pendapatan Daerah yang Sah**

Pos lain-lain Pendapatan Daerah yang Sah dalam APBD di Kabupaten Tulungagung bersumber dari Hibah, Dana Darurat dan/atau Lain-Lain Pendapatan sesuai dengan ketentuan peraturan perundang-undangan. Proporsi Lain-lain Pendapatan Daerah yang Sah yang diterima Pemerintah Kabupaten Tulungagung masih relatif kecil, akan tetapi keberadaannya sangat menunjang/mendukung kemampuan pendanaan bagi Kabupaten Tulungagung.

Untuk menyikapi kondisi pendapatan daerah di Kabupaten Tulungagung, maka kebijakan yang akan diimplementasikan dalam pengelolaan Pendapatan daerah antara lain sebagai berikut :

1. Mendukung dan mendorong pencapaian target pendapatan daerah di Kabupaten Tulungagung berdasar atas perhitungan dan perencanaan yang rasional.
2. Mendukung upaya-upaya peningkatan kemandirian keuangan daerah di Kabupaten Tulungagung antara lain dengan:
  - a. Meningkatkan Pendapatan Asli Daerah (PAD) Kabupaten Tulungagung dengan target kenaikan rata-rata 8,5% dan 5% untuk pendapatan transfer setiap tahunnya. Hal ini mengandung makna bahwa secara bertahap kontribusi PAD terhadap Total Pendapatan Daerah secara proporsional akan terus ditingkatkan.
  - b. Mengoptimalkan PAD sesuai ketentuan Undang-undang Nomor 28 Tahun 2009 tentang Pajak Daerah dan Retribusi Daerah.
3. Mengoptimalkan sumber-sumber/potensi Pendapatan Asli Daerah (PAD), yang disesuaikan dengan peraturan perundangan terbaru, khususnya dengan terbitnya Undang-undang Nomor 28 tahun 2009 tentang Pajak Daerah dan Retribusi Daerah, dengan jalan melakukan program intensifikasi dan ekstensifikasi pendukung peningkatan Pendapatan Asli Daerah (PAD) dengan cara:
  - a. Mendorong kebijakan penurunan tarif PPh Badan dengan prinsip assymetric fiscal incentive terhadap sektor-sektor yang mendukung pemulihan ekonomi dari efek Covid-19.
  - b. Peningkatan investasi pada sektor industri pengolahan, untuk mendorong pemulihan ekonomi akibat efek Covid-19.

- c. Mengadakan pendataan ulang terhadap berbagai obyek dan jenis-jenis pendapatan yang baru, khususnya dengan ditetapkannya Undang-undang Nomor 28 Tahun 2009 tentang Pajak Daerah dan Retribusi Daerah, serta Peraturan-peraturan daerah pendukungnya.
  - d. Penyesuaian besaran tarif dengan melakukan revisi terhadap berbagai Peraturan Daerah (Perda) yang sudah tidak sesuai, baik terkait dengan kondisi saat ini maupun kebutuhan penyesuaiannya dengan peraturan perundangan yang berlaku.
  - e. Membina hubungan yang baik dengan Wajib Pajak.
  - f. Meningkatkan peran aktif Perangkat Daerah yang terkait, dalam rangka penegakan hukum dan peningkatan pendapatan daerah.
  - g. Meningkatkan kinerja dan tata Kelola Badan Layanan Umum Daerah (BLUD) sesuai dengan regulasi yang berlaku.
  - h. Meningkatkan sinergitas dan koordinasi antar instansi terkait, untuk mendukung peningkatan Pendapatan Asli Daerah (PAD) di Kabupaten Tulungagung yang efektif dan efisien.
  - i. Mendukung implementasi teknologi informasi secara terpadu/terintegrasi guna mengintensifkan pajak dan retribusi untuk meningkatkan sistem pemungutan pajak agar lebih optimal.
4. Pajak Daerah dan Retribusi Daerah yang dipungut tidak akan memberatkan masyarakat dan akan diusahakan bisa mendorong perkembangan investasi daerah di Kabupaten Tulungagung.
  5. Meningkatkan pelayanan kepada masyarakat antara lain dengan melakukan penyederhanaan sistem dan prosedur administrasi pemungutan pajak dan retribusi daerah serta manajemen pengelolaan guna memberikan kemudahan akses Wajib pajak (WP) dan Wajib Retribusi (WR).
  6. Menegakkan hukum dalam upaya membangun ketaatan Wajib Pajak Daerah (WPD) dan Waib Retribusi Daerah (WRD).
  7. Melakukan peningkatan pengendalian dan pengawasan atas pemungutan pendapatan asli daerah untuk terciptanya efektifitas dan efisiensi yang dibarengi dengan peningkatan kualitas, kemudahan, ketepatan dan kecepatan pelayanan dengan biaya yang terjangkau.
  8. Mengoptimalkan kinerja Badan Usaha Milik Daerah (BUMD) serta pemanfaatan pengelolaan asset daerah sebagai salah satu sumber potensial PAD yang dapat dikembangkan lebih lanjut.
  9. Mengupayakan peningkatan pendapatan dari Dana Lain-lain Pendapatan Asli Daerah Yang Sah, antara lain dengan cara meningkatkan aktivitas perekonomian Kabupaten Tulungagung, melalui

penciptaan iklim usaha yang kondusif, penyehatan iklim ketenagakerjaan, penegakan hukum dan peraturan perundangan, serta meningkatkan keamanan dan ketertiban mulai dari tingkat terkecil di lingkungan kelurahan dan kecamatan.

10. Mengoptimalkan pengelolaan Dana Alokasi Umum (DAU) agar lebih efektif dan efisien pemanfaatannya bagi pembangunan di Kabupaten Tulungagung.
11. Mengoptimalkan pemanfaatan Dana Alokasi Khusus (DAK) yang diasumsikan akan tetap besarnya karena bersifat *given* (pengeluaran/kegiatannya sudah ditentukan). Demikian juga dengan Dana bantuan Keuangan dari Provinsi Jawa Timur yang diasumsikan tetap karena juga bersifat *given*.
12. Mengoptimalkan Pengelolaan dan Pemanfaatan Dana Bagi Hasil Pajak dari Provinsi.
13. Peningkatan kualitas pengelolaan manajemen pendapatan daerah, termasuk di dalamnya memberikan reward secara proposional terhadap kinerja aparatur daerah dalam pengelola pendapatan daerah.
14. Melakukan koordinasi dengan Pemerintah Pusat melalui Kementerian Dalam Negeri, Kementerian Keuangan dan Kementerian Teknis terkait dalam rangka mendukung peningkatan penerimaan Dana Alokasi Umum (DAU), Dana Alokasi Khusus (DAK) dan Dana Desa.
15. Memfasilitasi pelaksanaan tugas dan fungsi OPD Provinsi sebagai upaya peningkatan kesadaran wajib pajak dalam pembayaran pajak provinsi dan peningkatan penerimaan pajak yang dipungut oleh Pemerintah Provinsi.
16. Peningkatan sinergitas dan koordinasi dengan Pemerintah Pusat, Pemerintah Provinsi, Pemerintah Kabupaten/Kota lainnya, serta pihak-pihak lain terkait dengan peningkatan Pendapatan Daerah, khususnya yang berasal dari sumber Lain-lain Pendapatan Daerah yang Sah.

### **3.2.5 Arah Kebijakan Belanja Daerah**

Kebijakan perubahan belanja daerah memprioritaskan pada belanja wajib yang menjadi urusan dan kewenangan Pemerintah Daerah, antara lain: urusan pemerintahan wajib pelayanan dasar, urusan pemerintahan wajib non pelayanan dasar, penunjang dan pendukung urusan pemerintahan, urusan pemerintahan umum, dan urusan pemerintahan pilihan. Belanja penyelenggaraan urusan wajib diprioritaskan untuk mendanai urusan pemerintahan wajib terkait pelayanan dasar yang ditetapkan dengan Standar Pelayanan Minimal (SPM), yang bertujuan



untuk meningkatkan kualitas kehidupan dan kesejahteraan masyarakat dalam bentuk pelayanan dasar, pelayanan pendidikan, kesehatan, sosial, dan fasilitas umum yang layak, serta untuk semua upaya penanganan pandemi Covid-19, pemulihan ekonomi daerah dan penyediaan jaring pengaman sosial. Kebijakan perubahan belanja daerah juga harus mempertimbangkan sisa waktu realisasi perubahan APBD tahun anggaran 2021 yang relatif cukup singkat.

Sebagaimana diatur dalam Peraturan Menteri Dalam Negeri Nomor 77 Tahun 2020 tentang Pedoman Teknis Pengelolaan Keuangan Daerah, Belanja Daerah dibagi menjadi 4 (empat) kelompok belanja, yaitu:

### **1. Belanja Operasi**

Belanja Operasi merupakan pengeluaran anggaran untuk kegiatan sehari-hari pemerintah daerah yang memberikan manfaat jangka pendek. Belanja operasi dirinci atas jenis : a) Belanja Pegawai; b) Belanja Barang dan Jasa; c) Belanja Bunga; d) Belanja Subsidi; e) Belanja Hibah; dan f) Belanja Bantuan Sosial.

### **2. Belanja Modal**

Belanja Modal merupakan pengeluaran anggaran untuk perolehan aset tetap dan aset lainnya yang memberi manfaat lebih dari 1 (satu) periode akuntansi. Adapun asset tetap tersebut harus memenuhi kriteria, antara lain mempunyai masa manfaat lebih dari 12 (dua belas) bulan, digunakan dalam kegiatan pemerintahan daerah dan memenuhi batas minimal kapitalisasi asset. Belanja Modal dirinci atas jenis : a) Belanja Modal Tanah; b) Belanja Modal Peralatan dan Mesin; c) Belanja Modal Gedung dan Bangunan; d) Belanja Modal Jalan, Irigasi, dan Jaringan; e) Belanja Modal Aset Tetap Lainnya; dan f) Belanja Modal Aset Lainnya.

### **3. Belanja Tidak Terduga**

Belanja Tidak Terduga merupakan pengeluaran anggaran atas beban APBD untuk keperluan darurat termasuk keperluan mendesak yang tidak dapat diprediksi sebelumnya dan pengembalian atas kelebihan pembayaran atas penerimaan daerah tahun-tahun sebelumnya serta untuk bantuan sosial yang tidak dapat direncanakan sebelumnya.

### **4. Belanja Transfer**

Belanja Transfer merupakan pengeluaran uang dari pemerintah daerah kepada pemerintah daerah lainnya dan/atau dari pemerintah daerah kepada pemerintah desa. Belanja transfer dialokasikan untuk belanja bagi hasil dan belanja bantuan keuangan.

Pengelolaan Belanja Daerah di Kabupaten Tulungagung diarahkan pada pendekatan prestasi kerja yang berorientasi pada pencapaian hasil dari masukan (input) yang direncanakan. Hal tersebut bertujuan untuk meningkatkan akuntabilitas perencanaan anggaran serta memperjelas efektivitas dan efisiensi penggunaan anggaran. Penyusunan belanja daerah diprioritaskan untuk menunjang efektivitas pelaksanaan tugas dan fungsi Perangkat Daerah dalam rangka melaksanakan bidang kewenangan/urusan pemerintahan daerah yang menjadi tanggung jawabnya. Peningkatan alokasi anggaran belanja yang direncanakan oleh setiap Perangkat Daerah harus terukur yang diikuti dengan peningkatan kinerja pelayanan dan peningkatan kesejahteraan masyarakat.

Arah pengelolaan Belanja Daerah di Kabupaten Tulungagung akan diarahkan kepada hal-hal sebagai berikut:

1. **Efisiensi dan Efektivitas Anggaran**. Pemanfaatan anggaran dengan menggunakan pendekatan money follow priority program, dimana dana yang tersedia harus dimanfaatkan dengan sebaik mungkin untuk dapat meningkatkan pelayanan pada masyarakat, peningkatan kesejahteraan masyarakat, penanganan pandemic COVID-19 dan pemulihan ekonomi daerah. Peningkatan kualitas pelayanan masyarakat dapat diwujudkan dengan meningkatkan kompetensi Sumber Daya Manusia (SDM) aparatur daerah, terutama yang berhubungan langsung dengan kepentingan masyarakat. Penggunaan anggaran diprioritaskan untuk mendanai kegiatan-kegiatan di bidang pendidikan, kesehatan, ketersediaan bahan pangan, peningkatan infrastruktur guna mendukung pertumbuhan ekonomi Kabupaten Tulungagung dan diarahkan untuk mewujudkan kesejahteraan masyarakat sebagaimana Visi dan Misi Kepala Daerah terpilih.
2. **Tolok Ukur dan Target Kinerja**. Pengelolaan belanja daerah dilakukan dengan berbasis kinerja (performance based), sehingga setiap belanja akan bermuara untuk mendukung pencapaian indikator kinerja utama. Belanja daerah pada setiap kegiatan disertai tolok ukur dan target pada setiap indikator kinerja yang meliputi masukan, keluaran dan hasil sesuai dengan Tugas Pokok dan Fungsi (Tupoksi) Perangkat Daerah.
3. **Transparan dan Akuntabel**. Setiap pengeluaran belanja dipublikasikan dan dipertanggungjawabkan sesuai dengan ketentuan yang berlaku. Dipublikasikan berarti pula masyarakat mudah dan tidak mendapatkan hambatan dalam mengakses informasi belanja. Pertanggungjawaban

belanja tidak hanya dari aspek administrasi keuangan, tetapi menyangkut pula proses, keluaran dan hasilnya.

Selain arah kebijakan pengelolaan Belanja Daerah di Kabupaten Tulungagung secara umum seperti yang disebutkan di atas juga akan ditempuh kebijakan belanja daerah sebagai berikut:

1. Belanja Daerah di Kabupaten Tulungagung akan dilaksanakan sesuai dengan prinsip-prinsip pengelolaan keuangan daerah yang efektif, efisien, transparan dan akuntabel.
2. Pengalokasian Belanja mengalami beberapa penyesuaian dalam rangka penanganan dampak pandemi Covid-19, diantaranya:
  - a. Belanja Barang dan Jasa akan selalu disesuaikan dengan ketersediaan anggaran setiap tahun, dan diupayakan untuk upaya penanganan dampak pandemi Covid-19.
  - b. Belanja Hibah dan Belanja Bantuan Sosial dianggarkan dengan mempertimbangkan kemampuan keuangan daerah.
  - c. Belanja Tidak Terduga diasumsikan naik sangat signifikan untuk penanganan dampak COVID-19, pemulihan ekonomi dan penyediaan Jaring Pengaman Sosial/Social Safety Net.
3. Peningkatan alokasi pada belanja modal untuk memenuhi anggaran infrastruktur publik (*mandatory spending*) diantaranya berupa pembangunan sarana prasarana publik.
4. Belanja diutamakan untuk mendukung program pelayanan dasar kepada masyarakat, khususnya bidang pendidikan, kesehatan dan pangan.
5. Memperkuat program-program untuk penanganan stunting, penanggulangan kemiskinan serta pemberdayaan masyarakat yang berkelanjutan.
6. Memfasilitasi dan memberikan stimulan pada sektor riil melalui bantuan modal dan pembinaan/pendampingan kepada usaha mikro, kecil dan menengah (UMKM).
7. Melanjutkan proyek-proyek infrastruktur yang strategis dan mempunyai manfaat luas bagi masyarakat.
8. Dalam upaya untuk memacu pertumbuhan ekonomi, meningkatkan kesejahteraan masyarakat dan pelayanan publik, belanja daerah diharapkan dapat lebih diarahkan dalam mendukung peningkatan nilai tambah sektor-sektor ekonomi yang akan memberikan kontribusi yang besar bagi pertumbuhan

ekonomi daerah dan penyerapan tenaga kerja sebagai upaya untuk turut meningkatkan perluasan lapangan kerja guna menurunkan angka kemiskinan. Beberapa sektor tersebut adalah sektor perdagangan, hotel dan restoran, sektor industri pengolahan (pendukung sektor jasa), sektor pengangkutan dan komunikasi, sektor jasa-jasa dan sektor konstruksi.

9. Mengupayakan penghematan, efisiensi, efektifitas anggaran belanja daerah secara proporsional akan dilakukan melalui :
  - a. Memprioritaskan alokasi belanja daerah pada program dan kegiatan yang memiliki dampak kuat terhadap pencapaian visi dan misi dalam RPJMD Kabupaten Tulungagung dan berdampak luas terhadap kepentingan masyarakat.
  - b. Mengefektifkan mekanisme Musrenbang guna menghasilkan rencana program dan kegiatan yang mampu memecahkan berbagai permasalahan dan isu terkini pelayanan masyarakat.

### **3.2.6 Arah Kebijakan Pembiayaan Daerah**

Pembiayaan adalah seluruh transaksi keuangan pemerintah, baik yang berasal dari penerimaan daerah maupun pengeluaran daerah, yang perlu dibayar atau yang akan diterima kembali, yang dalam penganggaran pemerintah terutama dimaksudkan untuk menutup defisit dan/atau memanfaatkan surplus anggaran.

Penerimaan pembiayaan merupakan transaksi keuangan yang dimaksudkan untuk menutupi defisit anggaran yang disebabkan oleh lebih besarnya belanja daerah dibanding dengan pendapatan yang diperoleh. Kebijakan penerimaan pembiayaan daerah bersumber dari Sisa Lebih Perhitungan Anggaran Tahun Anggaran Sebelumnya (SiLPA), pencairan dana cadangan, hasil penjualan kekayaan daerah yang dipisahkan, penerimaan pinjaman daerah, penerimaan kembali pemberian pinjaman daerah dan penerimaan pembiayaan lainnya sesuai dengan ketentuan peraturan perundang-undangan.

Sedangkan pengeluaran pembiayaan adalah transaksi keuangan yang dialokasikan karena terjadinya kondisi surplus anggaran, yaitu kondisi dimana perkiraan belanja daerah lebih kecil dari pendapatan daerah. Kebijakan pengeluaran pembiayaan dapat ditempuh melalui pembayaran cicilan pokok Utang yang jatuh tempo; penyertaan modal daerah; pembentukan Dana Cadangan; Pemberian Pinjaman Daerah;

dan/atau Pengeluaran Pembiayaan lainnya sesuai dengan ketentuan peraturan perundang-undangan.

Kebijakan pengelolaan pembiayaan daerah di Kabupaten Tulungagung untuk tahun 2021 adalah sebagai berikut :

### **1. Kebijakan Penerimaan Pembiayaan Daerah**

Kebijakan Penerimaan Pembiayaan Daerah di Kabupaten Tulungagung yaitu berusaha untuk meningkatkan realisasi SiLPA dari tahun ke tahun yang diakibatkan karena terjadinya efisiensi, efektivitas dalam pengelolaan belanja daerah. Secara khusus arah kebijakan Pembiayaan Daerah di Kabupaten Tulungagung yang masuk dalam kategori penerimaan pembiayaan adalah sebagai berikut:

SiLPA diasumsikan naik secara signifikan, dan akan digunakan untuk menutup defisit anggaran yang terjadi. Alokasi SiLPA berdasarkan realisasi SiLPA semester I (satu) dan prognosis semester II (dua) tahun anggaran berjalan. SiLPA diasumsikan mengalami peningkatan karena adanya upaya pengelolaan belanja daerah yang semakin efisien, efektif dan ekonomis.

### **2. Kebijakan Pengeluaran Pembiayaan Daerah**

Kebijakan Pengeluaran Pembiayaan Daerah di Kabupaten Tulungagung tahun 2021 diarahkan untuk:

- a. Penyertaan modal daerah, yang dialokasikan pada PT. BPR Bank Tulungagung (Perseroan Daerah) sesuai dengan amanat Peraturan Daerah Kabupaten Tulungagung Nomor 8 Tahun 2020 tentang Penyertaan Modal Pemerintah Kabupaten Tulungagung pada PT. BPR Bank Tulungagung (Perseroan Daerah). Penyertaan modal ini dimaksudkan untuk memperoleh manfaat ekonomi, manfaat sosial dan manfaat lainnya meliputi: keuntungan berupa deviden dalam jangka waktu tertentu dan pertumbuhan nilai BUMD, penyerapan tenaga kerja dan peningkatan kesejahteraan masyarakat.
- b. Pembentukan dana cadangan diasumsikan meningkat signifikan, yang dialokasikan untuk membiayai kegiatan Pemilukada dan Pilkadaes serentak.
- c. Memfasilitasi dan mendorong peningkatan kerjasama dengan pihak swasta/masyarakat antara lain melalui kerangka regulasi yang dapat meningkatkan partisipasi masyarakat/swasta dalam mendanai program dan kegiatan pemerintah daerah melalui kerjasama yang saling menguntungkan (publik private partnership).

**Tabel 3. 4 Target Pendapatan Daerah Pada Perubahan APBD Tahun Anggaran 2021**

NO.	URAIAN	JUMLAH		BERTAMBAH/ BERKURANG	
		SEBELUM	SESUDAH	Rp.	%
1	PENDAPATAN DAERAH	2.394.260.047.478,00	2.543.342.847.956,00	149.082.800.478,00	6,23
1.1	PENDAPATAN ASLI DAERAH	436.039.015.828,00	492.473.149.591,00	56.434.133.763,00	12,94
1.1.1	Pajak Daerah	86.444.100.000,00	97.950.600.000,00	11.506.500.000,00	13,31
1.1.2	Retribusi Daerah	22.364.978.016,00	17.187.464.200,00	(5.177.513.816,00)	(23,15)
1.1.3	Hasil Pengelolaan Kekayaan Daerah Yang Dipisahkan	6.574.587.428,00	6.366.563.191,00	(208.024.237,00)	(3,16)
1.1.4	Lain-lain PAD yang sah	320.655.350.384,00	370.968.522.200,00	50.313.171.816,00	15,69
1.2.	PENDAPATAN TRANSFER	1.958.221.031.650,00	1.959.750.668.365,00	1.529.636.715,00	0,08
1.2.1	Transfer Pemerintah Pusat	1.849.527.932.650,00	1.833.468.144.000,00	(16.059.788.650,00)	(0,87)
1.2.2	Transfer Antar-Daerah	108.693.099.000,00	126.282.524.365,00	17.589.425.365,00	16,18
1.3	LAIN-LAIN PENDAPATAN DAERAH YANG SAH	0,00	91.119.030.000,00	91.119.030.000,00	100,00
1.3.1	Hibah	0,00	0,00	0,00	0,00
1.3.2	Dana Darurat	0,00	0,00	0,00	0,00
1.3.3	Lain-lain Pendapatan Sesuai dengan Ketentuan Peraturan Perundang-undangan	0,00	91.119.030.000,00	91.119.030.000,00	100,00
	JUMLAH PENDAPATAN	2.394.260.047.478,00	2.543.342.847.956,00	149.082.800.478,00	6,23

Sumber: BPKAD Kabupaten Tulungagung, 2021

**Tabel 3. 5 Proyeksi Belanja Daerah Dalam Perubahan APBD Tahun Anggaran 2021**

NO	URAIAN	JUMLAH		BERTAMBAH/ BERKURANG	
		SEBELUM	SESUDAH	Rp.	%
2.	BELANJA DAERAH	2.506.260.047.478,00	3.539.266.937.811,00	1.033.006.890.333,00	41,22
2.1	Belanja Operasi	1.895.655.360.975,00	2.535.678.211.645,00	640.022.850.670,00	33,76
2.1.1	Belanja Pegawai	1.230.652.431.734,00	1.445.474.347.833,00	214.821.916.099,00	17,46
2.1.2	Belanja Barang dan Jasa	579.009.178.941,00	976.812.510.412,00	397.803.331.471,00	68,70
2.1.3	Belanja Bunga	0,00	0,00	0,00	0,00
2.1.4	Belanja Subsidi	0,00	0,00	0,00	0,00
2.1.5	Belanja Hibah	82.592.035.300,00	109.012.853.400,00	26.420.818.100,00	31,99
2.1.6	Belanja Bantuan Sosial	3.401.715.000,00	4.378.500.000,00	976.785.000,00	28,71
2.2	Belanja Modal	222.102.089.503,00	575.193.828.816,00	353.091.739.313,00	158,98
2.2.1	Belanja Modal Tanah	125.000.000,00	125.000.000,00	0,00	0,00
2.2.2	Belanja Modal Peralatan dan Mesin	102.122.637.400,00	157.308.915.153,00	55.186.277.753,00	54,04
2.2.3	Belanja Modal Gedung dan Bangunan	61.415.355.700,00	75.125.576.600,00	13.710.220.900,00	22,32
2.2.4	Belanja Modal Jalan, Jaringan dan Irigasi	53.213.361.373,00	331.305.478.113,00	278.092.116.740,00	522,60
2.2.5	Belanja Modal Aset Tetap Lainnya	3.710.735.030,00	9.813.858.950,00	6.103.123.920,00	164,47
2.2.6	Belanja Modal Aset Lainnya	1.515.000.000,00	1.515.000.000,00	0,00	0,00
2.3	Belanja Tidak Terduga	15.000.000.000,00	18.442.314.500,00	3.442.314.500,00	22,95
2.3.1	Belanja Tidak Terduga	15.000.000.000,00	18.442.314.500,00	3.442.314.500,00	22,95
2.4	Belanja Transfer	373.503.597.000,00	406.026.582.850,00	32.523.985.850,00	8,71
2.4.1	Belanja Bagi Hasil	9.100.410.000,00	10.251.060.000,00	1.150.650.000,00	12,64
2.4.2	Belanja Bantuan Keuangan	364.402.187.000,00	395.775.522.850,00	31.373.335.850,00	8,61
	SURPLUS (DEFISIT)	(112.000.000.000,00)	(995.924.089.855,00)	(883.924.089.855,00)	789,22

Sumber: BPKAD Kabupaten Tulungagung, 2021

**Tabel 3. 6 Target Pembiayaan Daerah Dalam Perubahan APBD Tahun Anggaran 2021**

NO.	URAIN	JUMLAH		BERTAMBAH/ BERKURANG	
		SEBELUM	SESUDAH	Rp.	%
3	PEMBIAYAAN DAERAH	112.000.000.000,00	423.779.780.403,41	311.779.780.403,41	278,37
3.1	Penerimaan Pembiayaan	120.500.000.000,00	447.279.780.403,41	326.779.780.403,41	271,19
3.1.1	Sisa Lebih Perhitungan Anggaran Tahun Anggaran Sebelumnya (SiLPA)	120.500.000.000,00	447.279.780.403,41	326.779.780.403,41	271,19
3.2	Pengeluaran Pembiayaan	8.500.000.000,00	23.500.000.000,00	15.000.000.000,00	176,47
3.2.3	Pembentukan Dana Cadangan	0,00	15.000.000.000,00	15.000.000.000,00	100,00
3.2.2	Penyertaan Modal Daerah	8.500.000.000,00	8.500.000.000,00	0,00	0,00
	Sisa Lebih Pembiayaan Anggaran Tahun Berkenaan (SILPA)	0,00	0,00	0,00	

Sumber: BPKAD Kabupaten Tulungagung, 2021



## **BAB IV**

### **SASARAN DAN PRIORITAS PEMBANGUNAN DAERAH**

Prioritas pembangunan Kabupaten Tulungagung pada Tahun 2021 merupakan prioritas pembangunan yang terdapat pada RPJMD Kabupaten Tulungagung Tahun 2018-2023 yang secara khusus berhubungan dengan capaian sasaran pembangunan daerah, memiliki tingkat urgensi yang tinggi untuk segera diwujudkan, serta memiliki daya ungkit yang tinggi bagi peningkatan kinerja pembangunan daerah.

Perumusan prioritas pembangunan dilakukan dengan mengevaluasi capaian kinerja pembangunan dan analisa lebih lanjut terhadap permasalahan pembangunan daerah terkait, dihubungkan dengan program pembangunan daerah yang tercantum dalam RPJMD dan kemungkinan perubahannya.

#### **4.1 Tujuan dan Sasaran Pembangunan**

Tujuan dan sasaran pembangunan dirumuskan untuk memberikan arah terhadap program pembangunan daerah serta dalam rangka memberikan kepastian operasionalisasi dan keterkaitan antara misi dengan program pembangunan sehingga memberikan gambaran yang jelas tentang ukuran-ukuran terlaksananya misi dan tercapainya visi. Tujuan dan sasaran pembangunan menunjukkan tingkat prioritas tertinggi dalam perencanaan pembangunan jangka menengah yang selanjutnya akan menjadi dasar dalam mengukur kinerja pembangunan secara keseluruhan.

Tujuan dan sasaran pembangunan dalam Perubahan RKPD Kabupaten Tulungagung Tahun 2021 berpedoman pada misi pembangunan RPJMD Kabupaten Tulungagung Tahun 2018-2023 pada tahun kedua. Visi pembangunan Pemerintah Kabupaten Tulungagung sebagaimana yang tertuang dalam RPJMD Kabupaten Tulungagung Tahun 2018-2023 adalah **"Terwujudnya Masyarakat Tulungagung Yang Sejahtera, Mandiri, Berdaya Saing dan Berakhlak Mulia"**, maka dalam rangka mewujudkan visi pembangunan Kabupaten Tulungagung Tahun 2018-2023 ditetapkan 5 (lima) misi yaitu:

1. Misi Pertama, yaitu Mewujudkan keterjangkauan akses pembangunan sumberdaya manusia yang berkualitas, inklusif dan berdaya saing  
Pembangunan difokuskan pada pembangunan manusia yang berkualitas dan berdaya saing. Inklusif artinya seluruh lapisan

masyarakat Tulungagung dapat mengakses pendidikan dan kesehatan, serta daya beli masyarakat terhadap komoditas pangan. Keterjangkauan akses ditunjang oleh infrastruktur pendidikan dan kesehatan yang merata. Kedepan terciptanya masyarakat Tulungagung yang unggul dan berdaya saing.

2. Misi Kedua, yaitu Mendorong penguatan ekonomi kerakyatan yang berbasis kearifan lokal dan potensi daerah

Potensi daerah kabupaten Tulungagung sangat melimpah mulai dari laut, tanah yang subur, dan pegunungan. Kekuatan sumber daya alam tulungagung dapat mensejahterakan masyarakat, fokus Kabupaten Tulungagung mendorong usaha masyarakat terutama pada hilirisasi produk-produk pertanian yang dihasilkan petani dan nelayan, maritim, pariwisata, dan ekonomi kreatif. Nilai itu didorong tersebut diperoleh melalui pengembangan inovasi dan teknologi serta membuka peluang investasi bagi pihak swasta baik dalam maupun luar negeri. Sehingga iklim investasi Kabupaten Tulungagung kondusif. Pembangunan ekonomi Tulungagung tidak semata-mata meningkatkan pertumbuhan ekonomi, namun memastikan penurunan kesenjangan pada masyarakat, melalui tumbuhnya lapangan pekerjaan dan menurunnya tingkat pengangguran.

3. Misi Ketiga, yaitu Pengentasan kemiskinan dan perlindungan sosial dalam mewujudkan ketentraman, rasa aman, serta ketertiban masyarakat

Agenda utama pembangunan daerah, yaitu menurunnya angka kemiskinan. Pendekatan jangka pendek dalam pengentasan ekonomi yaitu perlindungan sosial pada masyarakat miskin, pemberdayaan masyarakat turut serta berperan aktif dalam mendukung kinerja Pemerintah Kabupaten Tulungagung. Pemberdayaan masyarakat sangat besar pengaruhnya terhadap pembangunan di daerah terutama jika diarahkan kepada pengelolaan sumberdaya strategis. Keterlibatan masyarakat dapat meningkatkan ketentraman, rasa aman dan ketertiban masyarakat.

4. Misi Keempat, yaitu Membangun infrastuktur wilayah pinggiran yang berkualitas dalam mewujudkan pemerataan pembangunan

Pembangunan infrastruktur perannya sangat sentral dalam upaya mendukung keberhasilan pembangunan berbagai sektor di daerah. Sehingga berbagai sektor unggulan di Kabupaten Tulungagung dapat

memberikan kontribusinya terhadap pertumbuhan ekonomi ketersediaan infrastruktur juga sangat berpengaruh terhadap kesejahteraan masyarakat. Pembangunan diarahkan tidak hanya pada daerah pusat, namun wilayah pinggiran. dampak yang dirasakan tidak hanya pada pusat, namun merata ke seluruh wilayah Kabupaten Tulungagung.

5. Misi Kelima, yaitu Mewujudkan pemerintahan yang akuntabel, profesional, dan transparan yang berorientasi pada kepuasan masyarakat

Dalam rangka meningkatkan pelayanan terhadap masyarakat yang semakin variatif kebutuhannya maka dibutuhkan kinerja aparatur pemerintah yang profesional termasuk penataan kelembagaannya yang efektif dan efisien, serta bentuk pemerintahan yang berlandaskan pada prinsip good, clean, innovation governance.

Uraian misi berikut strategi dan arah kebijakan dalam rangka pencapaian target kinerja yang direncanakan sebagaimana terdapat dalam tabel berikut ini:

**Tabel 4. 1 Penjabaran Tujuan dan Sasaran ke dalam Strategi dan Arah Kebijakan Pembangunan**

<b>MISI 1: Mewujudkan Keterjangkauan Akses Pembangunan Sumberdaya Manusia yang Berkualitas, Inklusif, dan Berdaya Saing</b>		
<b>Tujuan: Meningkatkan akses pendidikan, kesehatan, dan kebutuhan dasar lainnya yang berkualitas, inklusif, dan berdaya saing, dengan sasaran pembangunan</b>		
<b>Sasaran</b>	<b>Strategi</b>	<b>Arah Kebijakan Pembangunan</b>
Meningkatnya Kualitas Pendidikan	Subsidi silang biaya sekolah untuk meningkatkan akses pada layanan pendidikan termasuk memastikan sertifikasi tenaga pendidik	<ol style="list-style-type: none"> <li>1. Meningkatkan cakupan akses pendidikan wajib belajar 12 tahun</li> <li>2. Memenuhi fasilitas penunjang layanan pendidikan SD/MI dengan standar akreditasi B</li> <li>3. Memenuhi fasilitas penunjang layanan pendidikan SMP/MTs dengan standar akreditasi B</li> <li>4. Memperkuat stimulasi, motivasi, dan diseminasi dikalangan masyarakat terkait pentingnya pendidikan melalui berbagai jenis media</li> <li>5. Meningkatkan akses masyarakat miskin terhadap layanan pendidikan dasar</li> <li>6. Memberikan beasiswa daerah untuk mahasiswa pendidikan tinggi yang kurang mampu</li> <li>7. Meningkatkan akses masyarakat miskin terhadap layanan pendidikan anak usia dini</li> </ol>

Meningkatnya Kualitas Kesehatan	Memadukan kader lingkungan dan kesehatan untuk meningkatkan kesadaran masyarakat akan kesehatan	<ol style="list-style-type: none"> <li>1. Meningkatkan dan menguatkan kinerja cakupan layanan kesehatan Kabupaten Tulungagung</li> <li>2. Menjamin pemberantasan penyakit tropis dari pencegahan, hingga penuntasan pengobatan.</li> <li>3. Mengkaji ulang penerapan sistem layanan JKN di daerah, termasuk didalamnya sistem dalam mendistribusikan layanan JKN</li> <li>4. Memenuhi sarana prasarana penunjang layanan kesehatan</li> <li>5. Menekan angka kematian balita</li> <li>6. Memberikan pendampingan pada penderita TBC untuk menjalani pengobatan hingga tuntas</li> <li>7. Meningkatkan kesadaran lingkungan untuk hidup bersih</li> <li>8. Meningkatkan upaya penurunan Laju Pertumbuhan Penduduk</li> <li>9. Meningkatkan upaya peningkatan pemahaman remaja tentang kesehatan reproduksi dan penyiapan kehidupan keluarga</li> <li>10. Meningkatkan jejaring kerja sama dengan stakeholder dan mitra kerja dalam promosi dan konseling kespro serta pembangunan keluarga</li> </ol>
Meningkatnya Daya Beli Masyarakat Terhadap Komoditas Bahan Pokok	Meningkatkan kualitas belanja masyarakat terhadap komoditas bahan pokok melalui stabilisasi perekonomian Kabupaten Tulungagung dan penguatan sektor strategis Kabupaten Tulungagung	<ol style="list-style-type: none"> <li>1. Peningkatan kualitas infrastruktur dikawasan strategis perdagangan dan jasa</li> <li>2. Mendorong kualitas pangan masyarakat meningkat melalui pengendalian harga pangan</li> <li>3. Pemerataan pusat-pusat atau cluster perdagangan dan jasa termasuk diantaranya pusat perkantoran yang mendukung sebagai sektor jasa</li> <li>4. Mendorong pihak swasta untuk mengembangkan usaha dan berinvestasi di Kabupaten Tulungagung</li> <li>5. Peningkatan koordinasi dan pemantauan harga bahan pokok dan bahan penting lainnya sampai dengan pengendalian harga</li> </ol>
Meningkatnya keadilan dan Kesetaraan Gender	Meningkatkan komitmen pemerintah dalam upaya peningkatan kualitas hidup perempuan serta ketersediaan anggaran	<ol style="list-style-type: none"> <li>1. Meningkatkan upaya pengarusutamaan gender dan pengarusutamaan hak anak</li> <li>2. Meningkatkan upaya penanganan kasus kekerasan terhadap perempuan dan anak</li> <li>3. Meningkatkan pemahaman dan kesadaran masyarakat tentang hak perempuan dan hak anak</li> </ol>
<b>MISI 2: Mendorong Penguatan Ekonomi Kerakyatan yang Berbasis Kearifan Lokal dan Potensi Daerah</b>		
<b>Tujuan: Meningkatkan Pembangunan Ekonomi yang Inklusif dan Berkelanjutan, dengan sasaran pembangunan</b>		
<b>Sasaran</b>	<b>Strategi</b>	<b>Arah Kebijakan Pembangunan</b>

Meningkatnya Ekonomi Kerakyatan	Menguatkan perekonomian masyarakat melalui peningkatan kualitas koperasi, peningkatan kelas usaha mikro dan pengembangan pariwisata	<ol style="list-style-type: none"> <li>1. Peningkatan kesadaran kinerja pengelola koperasi</li> <li>2. Peningkatan kelayakan usaha bagi UMKM dan IKM</li> <li>3. Peningkatan intensitas pembinaan dan pendampingan bagi pelaku usaha</li> <li>4. Peningkatan infrastruktur, sarana dan prasarana penunjang destinasi pariwisata</li> <li>5. Pengembangan peta potensi pariwisata daerah</li> <li>6. Peningkatan infrastruktur penunjang akses pariwisata</li> </ol>
Meningkatnya Pertumbuhan Ekonomi Sektor Unggulan	Menguatkan pertumbuhan ekonomi yang inklusif dan berdaya saing melalui pengoptimalan potensi sektor-sektor unggulan daerah	<ol style="list-style-type: none"> <li>1. Pengembangan peta kawasan ekonomi daerah berdasarkan potensi wilayah</li> <li>2. Kerjasama dengan lembaga keuangan dalam pemberian kredit usaha rakyat</li> <li>3. Pengembangan kawasan industri daerah</li> <li>4. Pengembangan kawasan perdagangan daerah</li> <li>5. Optimalisasi potensi-potensi unggulan di daerah</li> <li>6. Peningkatan produktivitas pertanian, peternakan dan perikanan (melalui perikanan tangkap maupun budidaya), agar dapat mensuplai kebutuhan pangan dan mempunyai nilai tambah untuk perekonomian</li> </ol>
Meningkatkan realisasi investasi	Meningkatkan Pelayanan Perijinan dan Investasi Penanaman Modal	<ol style="list-style-type: none"> <li>1. Peningkatan nilai dan realisasi investasi</li> <li>2. Pemenuhan Komitmen Perijinan</li> <li>3. Peningkatan pelayanan perijinan dan investasi penanaman modal berbasis elektronik</li> <li>4. Penyelesaian pengaduan layanan tepat waktu</li> <li>5. Pengembangan sektor infrastruktur dan tetap mempertahankan reformasi kebijakan yang sudah dikerjakan sebelumnya</li> </ol>
<b>MISI 3: Pengentasan Kemiskinan dan Perlindungan Sosial dalam Mewujudkan Ketentraman, Rasa Aman, Serta Ketertiban Masyarakat</b>		
<b>Tujuan: Mempercepat penurunan kemiskinan untuk mewujudkan kehidupan masyarakat yang aman dan tertib, dengan sasaran pembangunan</b>		
<b>Sasaran</b>	<b>Strategi</b>	<b>Arah Kebijakan Pembangunan</b>
Terjaminnya Perlindungan Sosial Masyarakat	Mewujudkan kesejahteraan sosial dan keadilan sosial dengan menjamin perluasan cakupan layanan bagi PPKS	<ol style="list-style-type: none"> <li>1. Peningkatan dan penguatan pengentasan Pemerlu Pelayanan Kesejahteraan Sosial (PPKS)</li> <li>2. Perluasan jangkauan cakupan pengentasan PPKS dari aspek wilayah</li> </ol>
Meningkatnya kesempatan kerja masyarakat	Meningkatkan pemerataan kesejahteraan masyarakat melalui pengembangan wirausaha baru, peningkatan kualitas angkatan kerja dan peningkatan kesejahteraan tenaga kerja	<ol style="list-style-type: none"> <li>1. Pengembangan pelatihan tenaga kerja yang sesuai dengan kebutuhan pasar</li> <li>2. Peningkatan kerjasama dengan pihak pengusaha/industri terkait informasi lowongan kerja dalam upaya peningkatan penyerapan tenaga kerja</li> <li>3. Fasilitasi bagi wirausaha baru dalam pengembangan produk dan pemasaran produk</li> <li>4. Pelatihan keahlian bagi masyarakat usia angkatan kerja</li> <li>5. Pembinaan dan pelatihan wirausaha baru</li> </ol>

Meningkatnya Pemberdayaan Masyarakat dalam Mewujudkan Pembangunan	Meningkatkan afirmasi pemerintah terhadap program yang memberdayakan masyarakat dalam pembangunan	<ol style="list-style-type: none"> <li>1. Menguatkan keterlibatan masyarakat dalam pembangunan lebih luas tidak hanya pada agenda musrenbang saja</li> <li>2. Mengoptimalkan program-program pemberdayaan</li> <li>3. Mengoptimalkan momentum atensi masyarakat yang positif terhadap pembangunan</li> <li>4. Meningkatkan partisipasi masyarakat dalam pemilu</li> <li>5. Peningkatan kapasitas Pemerintah desa melalui pelatihan-pelatihan</li> </ol>
Meningkatnya Rasa Aman di Masyarakat	Meningkatkan peran dan interaksi stakeholder, pemuka adat dan pemuka agama untuk bersama meningkatkan rasa aman	<ol style="list-style-type: none"> <li>1. Memenuhi kebutuhan dasar korban bencana sosial</li> <li>2. Meningkatkan kesiap-siagaan dalam hal mitigasi bencana</li> <li>3. Mengoptimalkan pendataan korban konflik secara komprehensif</li> <li>4. Mengkaji ulang Peraturan Daerah</li> </ol>
Meningkatnya toleransi pada kehidupan masyarakat	Meningkatkan peran dan interaksi stakeholder untuk bersama mewujudkan toleransi kehidupan masyarakat	<ol style="list-style-type: none"> <li>1. Meningkatkan peran tokoh masyarakat dan pemuka agama dalam pembangunan</li> <li>2. Meningkatkan fasilitasi dalam penanganan konflik sosial</li> </ol>
<b>MISI 4: Membangun Infrastruktur Wilayah Pinggiran yang Berkualitas dalam Mewujudkan Pemerataan Pembangunan</b>		
<b>Tujuan: Meningkatkan Infrastruktur Wilayah yang Merata, Berkualitas dan Berkelanjutan, dengan sasaran pembangunan</b>		
Sasaran	Strategi	Arah Kebijakan Pembangunan
Meningkatnya infrastruktur dasar yang merata	Mewujudkan pembangunan infrastruktur yang berorientasi terhadap pemerataan pembangunan di wilayah selatan dan mendukung pusat pertumbuhan ekonomi baru	<ol style="list-style-type: none"> <li>1. Meningkatkan akses infrastruktur yang merata hingga wilayah pinggiran</li> <li>2. Melakukan kerjasama dalam pengembangan kondisi jalan yang tepat dengan kontur tanah tertentu</li> <li>3. Koordinasi antar pemangku kepentingan</li> <li>4. Menumbuhkan pusat pertumbuhan ekonomi baru di wilayah selatan Kabupaten Tulungagung</li> <li>5. Mengawal pembangunan base on priority khususnya dalam menyelesaikan isu strategis Kabupaten Tulungagung Tahun 2021</li> </ol>
Meningkatnya Kualitas Lingkungan Hidup yang Menjamin Pembangunan Berkelanjutan	Menciptakan lingkungan permukiman masyarakat yang berkualitas, dengan tetap memegang teguh prinsip pembangunan berkelanjutan yang seimbang dan berkelanjutan	<ol style="list-style-type: none"> <li>1. Menguatkan kinerja pengelolaan sampah</li> <li>2. Mempertahankan luasan tutupan lahan ditengah pesatnya pembangunan di Kabupaten Tulungagung</li> <li>3. Sosialisasi dan meningkatkan akses masyarakat akan sanitasi dan air minum dan air bersih</li> <li>4. Meningkatkan monitoring terhadap perusahaan-perusahaan di Kabupaten Tulungagung khususnya terhadap kepatuhan izin dampak lingkungan</li> </ol>
<b>MISI 5: Mewujudkan Pemerintahan yang Akuntabel, Profesional, dan Transparan yang Berorientasi pada Kepuasan Masyarakat</b>		

<b>Tujuan: Terwujudnya reformasi tata pemerintahan yang baik (good governance), dengan sasaran pembangunan:</b>		
<b>Sasaran</b>	<b>Strategi</b>	<b>Arah Kebijakan Pembangunan</b>
Meningkatnya Kapasitas Tata Kelola Pemerintahan	Mengembangkan sistem pemerintahan yang terintegratif melalui peningkatan reformasi birokrasi, serta mengembangkan unsur perencanaan, penganggaran dan pengendalian yang terpadu.	<ol style="list-style-type: none"> <li>1. Meningkatkan sistem penyelenggaraan pemerintahan aspek-aspek kelembagaan (organisasi), ketatalaksanaan (business process) dan sumber daya manusia aparatur</li> <li>2. Meningkatkan kapasitas SDM perencanaan dan penganggaran melalui pendidikan dan pelatihan</li> <li>3. Membangun sistem perencanaan daerah yang terintegrasi melalui pemanfaatan teknologi informasi</li> <li>4. Menciptakan budaya pada internal birokrasi yang kondusif akan reformasi birokrasi</li> <li>5. Harmonisasi antar provinsi dan daerah dalam kerjasama perencanaan dan penganggaran</li> </ol>
Meningkatnya Kualitas Pelayanan Publik	Menciptakan inovasi layanan publik di segala bidang untuk kesejahteraan masyarakat	<ol style="list-style-type: none"> <li>1. Pengembangan e-government dalam penyelenggaraan pelayanan publik</li> <li>2. Menciptakan inovasi layanan kependudukan dan catatan sipil yang terintegrasi dan merata</li> <li>3. Meningkatkan kualitas layanan publik melalui teknologi informasi</li> <li>4. Memberikan edukasi teknologi informasi ke masyarakat</li> </ol>

Sumber: Hasil Analisis, 2021

#### 4.2 Prioritas dan Sasaran Pembangunan

Isu-isu strategis pembangunan Kabupaten Tulungagung Tahun 2021 merupakan dasar dalam perencanaan prioritas pembangunan Kabupaten Tulungagung Tahun 2021. Melalui isu-isu strategis tersebut serta dengan mempertimbangkan kebijakan pembangunan nasional dan provinsi.

Tema pembangunan nasional sebagaimana yang tertuang dalam RKP Tahun 2021 yaitu “**Mempercepat Pemulihan Ekonomi dan Reformasi Sosial**”, sedangkan tema pembangunan provinsi sebagaimana tertuang dalam RKPDP Provinsi Jawa Timur Tahun 2021 yaitu “**Mempercepat Pemulihan Ketahanan Ekonomi dan Kehidupan Masyarakat dengan Fokus Pemulihan Industri, Pariwisata, Investasi, Kesehatan dan Infrastruktur di Jawa Timur**”, maka sebagai bentuk keselarasan kebijakan pusat dan daerah, tema dari RKPDP Kabupaten Tulungagung Tahun 2021 adalah “**Mempercepat Pemulihan Ketahanan Ekonomi dan Sosial dengan Fokus Pemulihan Akses, Kualitas dan Kuantitas Pelayanan Dasar, Pariwisata, Investasi dan Reformasi Tata Kelola Pemerintahan**”.

Terkait penanganan dampak pandemi Covid-19, untuk mempercepat pertumbuhan ekonomi dan reformasi sosial dalam mewujudkan keberhasilan pencapaian percepatan kualitas sumber daya manusia melalui peningkatan dan pemerataan kualitas layanan pendidikan dan kesehatan, serta sebagaimana amanat Peraturan Menteri Keuangan Nomor 17/PMK.07/2021, maka fokus atau prioritas belanja tahun 2021 di Kabupaten Tulungagung dalam penanganan dampak pandemi Covid-19 adalah:

1. Melaksanakan program pemulihan ekonomi daerah yang terkait dengan percepatan penyediaan sarana dan prasarana layanan public dan ekonomi dalam rangka meningkatkan kesempatan kerja, mengurangi kemiskinan dan mengurangi kesenjangan penyediaan layanan public antar daerah termasuk pembangunan sumber daya manusia dukungan pendidikan.
2. Memberikan dukungan untuk belanja kesehatan penanganan pandemi Covid-19, melalui pemberian dukungan dalam pelaksanaan vaksinasi Covid-19 (berupa dukungan operasional; pemantauan dan penanggulangan dampak kesehatan ikutan pasca vaksinasi; distribusi, pengamanan, penyediaan tempat penyimpanan vaksin Covid-19 ke fasilitas kesehatan; dan insentif tenaga kesehatan daerah dalam rangka pelaksanaan vaksinasi Covid-19); mendukung kelurahan dalam pelaksanaan penanganan pandemi Covid-19 terutama untuk kegiatan pos komando tingkat kelurahan; dan insentif tenaga kesehatan daerah dalam rangka penanganan pandemi Covid-19.
3. Memberikan program Bantuan Langsung Tunai Desa dan kegiatan penanganan pandemi Covid-19 yang merupakan kewenangan desa, dilakukan melalui pos komando penanganan pandemi Covid-19 di tingkat Desa atau pos jaga di Desa, termasuk pelaksanaan Pemberlakuan Pembatasan Kegiatan Masyarakat (PPKM) Mikro di Desa yang dilaksanakan oleh Desa.

Dalam mempercepat pertumbuhan ekonomi dan reformasi sosial di sektor kesehatan, Pemerintah Kabupaten Tulungagung juga akan terus melakukan penguatan sistem kesehatan melalui peningkatan upaya promotif-preventif dengan pembudayaan Germas, penguatan health security dan penguatan sumber daya kesehatan. Dalam rangka mempercepat penurunan kematian ibu serta prevalensi stunting pada balita, akan dilakukan penguatan system rujukan maternal, penguatan



sarana dan prasarana fasilitas pelayanan kesehatan, termasuk peningkatan akses dan kualitas pelayanan KB serta kesehatan reproduksi. Sedangkan untuk memperkuat intervensi percepatan penurunan Stunting yang bersifat spesifik dan sensitif dilakukan melalui pemberian makanan tambahan, penyediaan kelas pengasuhan, sampai penyediaan akses air minum dan sanitasi yang layak.

Di sisi lain, perubahan RKPD Kabupaten Tulungagung Tahun 2021 merupakan penjabaran dari pelaksanaan RPJMD Kabupaten Tulungagung Tahun 2018-2023 tahun ketiga sehingga strategi dan arah kebijakan RKPD Kabupaten Tulungagung Tahun 2021 harus selaras dengan RPJMD Kabupaten Tulungagung Tahun 2018-2023. Secara khusus, prioritas dan arah kebijakan pembangunan Kabupaten Tulungagung tahun 2021 merupakan upaya yang dilaksanakan dalam rangka mencapai target kinerja utama dari pembangunan Kabupaten Tulungagung di tahun 2021 yang termuat dalam RPJMD Kabupaten Tulungagung Tahun 2018-2023.

Berdasarkan analisis terhadap isu-isu strategis, tema RKPD tahun 2021, serta strategi dan arah kebijakan RPJMD Kabupaten Tulungagung Tahun 2018-2023, maka keterkaitan antara prioritas Kabupaten Tulungagung dengan prioritas nasional disajikan pada tabel berikut ini:

**Tabel 4. 2 Keterkaitan Prioritas Pembangunan Kabupaten Tulungagung dengan Prioritas Pembangunan Nasional Tahun 2021**

PRIORITAS RKP		PRIORITAS PROVINSI		PRIORITAS RKPD KABUPATEN	
PRIORITAS PEMBANGUNAN NASIONAL	ARAH KEBIJAKAN	PRIORITAS PEMBANGUNAN PROVINSI	ARAH KEBIJAKAN	PRIORITAS PEMBANGUNAN KAB.	ARAH KEBIJAKAN
1) Memperkuat Ketahanan Ekonomi untuk Pertumbuhan yang Berkualitas dan Berkeadilan	- Meningkatkan daya dukung dan kualitas sumber daya ekonomi sebagai modalitas bagi pembangunan ekonomi yang berkelanjutan - Meningkatkan nilai tambah, lapangan kerja, investasi, ekspor dan daya saing perekonomian	1) Pembangunan Ekonomi Kerakyatan melalui Peningkatan Nilai Tambah Ekonomi dan Pariwisata	- Meningkatkan nilai tambah ekonomi kerakyatan pada kategori pangan dan pertanian, kemaritiman dan perikanan, energi dan mineral serta K-UKM - Mengoptimalkan pengelolaan sumber daya ekonomi pada sumber daya air dan sumber daya energi - Akselerasi kepariwisataan melalui optimalisasi aksesibilitas, amenities dan atraksi	1) Peningkatan pembangunan ekonomi melalui peningkatan pertumbuhan ekonomi sektor unggulan dan pariwisata	- Mengembangkan potensi unggulan daerah - Meningkatkan produksi pertanian, peternakan dan perikanan - Meningkatkan pengembangan dan revitalisasi pasar rakyat - Meningkatkan penyediaan infrastruktur, sarana dan prasarana penunjang destinasi pariwisata - Meningkatkan pengawasan dan pengendalian

PRIORITAS RKP		PRIORITAS PROVINSI		PRIORITAS RKPD KABUPATEN	
PRIORITAS PEMBANGUNAN NASIONAL	ARAH KEBIJAKAN	PRIORITAS PEMBANGUNAN PROVINSI	ARAH KEBIJAKAN	PRIORITAS PEMBANGUNAN KAB.	ARAH KEBIJAKAN
			- Mengembangkan industriisasi berbasis digital utamanya pada ekonomi kreatif		perijinan dalam upaya peningkatan nilai investasi
2) Mengembangkan Wilayah untuk Mengurangi Kesenjangan dan Menjamin Pemerataan	- Menurunkan kesenjangan antar wilayah dengan mendorong transformasi dan akselerasi pembangunan wilayah KTI yaitu Kalimantan, Nusa Tenggara, Sulawesi, Maluku dan Papua, dan tetap menjaga momentum pertumbuhan di wilayah Jawa Bali dan Sumatra	2) Penguatan Konektivitas Antar Wilayah dalam Upaya Pemerataan Hasil Pembangunan serta Peningkatan Layanan Infrastruktur	- Pengembangan sarana dan prasarana infrastruktur transportasi, baik darat, laut, udara dan ASDP yang berkeselamatan dan mengkonektivitaskan wilayah strategis - Pengembangan dan pengelolaan infrastruktur sumber daya air - Peningkatan penyediaan infrastruktur dasar perumahan dan permukiman	2) Peningkatan infrastruktur dasar wilayah untuk mewujudkan pemerataan pembangunan	- Meningkatkan kualitas infrastruktur di kawasan strategis - Meningkatkan akses infrastruktur yang merata hingga wilayah pinggiran - Meningkatkan akses masyarakat akan sanitasi, air minum dan air bersih - Meningkatkan pembangunan infrastruktur permukiman berdasarkan skala prioritas - Mengembangkan pusat pertumbuhan ekonomi baru di wilayah utara dan selatan Kabupaten Tulungagung
3) Meningkatkan SDM Berkualitas dan Berdaya Saing	- Mengendalikan pertumbuhan penduduk dan menguatkan tata Kelola kependudukan - Meningkatkan perlindungan social bagi seluruh penduduk - Memenuhi layanan dasar - Meningkatkan kualitas anak, perempuan dan pemuda - Mewujudkan pengentasan	3) Peningkatan Kualitas Pendidikan, Kesehatan, Produktivitas dan Daya Saing Ketenagakerjaan, Perluasan Kesempatan Kerja serta Pengentasan Kemiskinan cc dengan penggunaan Teknologi Informasi dan Pemanfaatan Artificial Intelligence (AI)	- Meningkatkan kualitas pelayanan Pendidikan menengah dan pendidikan khusus dan pendidikan layanan khusus (PK-PLK), kompetensi guru dan sarana prasarana Pendidikan - Meningkatkan partisipasi pemuda untuk berwirausaha - Meningkatkan kualitas dan perluasan pelayanan kesehatan dalam menurunkan angka kematian ibu melahirkan (AKI), angka	3) Peningkatan kualitas pendidikan, kesehatan, daya saing ketenagakerjaan, penguatan usaha mikro dan pengentasan kemiskinan	- Meningkatkan akses dan kualitas layanan pendidikan dasar - Meningkatkan akses masyarakat miskin terhadap pendidikan dasar - Meningkatkan akses dan kualitas layanan kesehatan - Meningkatkan upaya pengendalian laju pertumbuhan penduduk - Meningkatkan penanganan Stunting terintegrasi - Meningkatkan keadilan dan kesetaraan

PRIORITAS RKP		PRIORITAS PROVINSI		PRIORITAS RKPD KABUPATEN	
PRIORITAS PEMBANGUNAN NASIONAL	ARAH KEBIJAKAN	PRIORITAS PEMBANGUNAN PROVINSI	ARAH KEBIJAKAN	PRIORITAS PEMBANGUNAN KAB.	ARAH KEBIJAKAN
	<p>kemiskinan</p> <ul style="list-style-type: none"> <li>- Meningkatkan produktivitas dan daya saing</li> </ul>		<p>kematian bayi lahir (AKB), prevalensi stunting dan pemberantasan penyakit menular dan tidak menular</p> <ul style="list-style-type: none"> <li>- Meningkatkan produktivitas tenaga kerja berdaya saing</li> <li>- Meningkatkan kualitas hidup perempuan, penguatan kapasitas kelembagaan, pengarusutamaan gender, pemberdayaan perempuan dan perlindungan anak</li> <li>- Meningkatkan kualitas layanan dan sarana prasarana penanganan Penyandang Masalah Kesejahteraan Sosial (PMKS) / Pemerlu Pelayanan Kesejahteraan Sosial (PPKS)</li> <li>- Meningkatkan upaya pengentasan kemiskinan melalui pengurangan beban dan peningkatan kemampuan dan pendapatan masyarakat miskin</li> <li>- Peningkatan perluasan akses penduduk miskin dan rentan terhadap akses partisipasi, ketrampilan, permodalan dan pemasaran terutama perekonomian di wilayah kawasan perdesaan dan desa tertinggal</li> </ul>		<p>gender</p> <ul style="list-style-type: none"> <li>- Meningkatkan pembinaan dan pelatihan perkoperasian</li> <li>- Meningkatkan pembinaan dan pelatihan bagi pelaku usaha mikro untuk meningkatkan omzet usaha</li> <li>- Mengembangkan pelatihan tenaga kerja yang sesuai dengan kebutuhan pasar</li> <li>- Meningkatkan Kerjasama dengan industry dalam peningkatan penyerapan tenaga kerja</li> </ul>

PRIORITAS RKP		PRIORITAS PROVINSI		PRIORITAS RKPD KABUPATEN	
PRIORITAS PEMBANGUNAN NASIONAL	ARAH KEBIJAKAN	PRIORITAS PEMBANGUNAN PROVINSI	ARAH KEBIJAKAN	PRIORITAS PEMBANGUNAN KAB.	ARAH KEBIJAKAN
			<ul style="list-style-type: none"> <li>- Pemanfaatan Teknologi Informasi untuk penyediaan data dan informasi yang berkualitas dan terintegrasi</li> <li>- Pemanfaatan Artificial Intelligence (AI) untuk optimalisasi pelayanan public</li> </ul>		
4) Revolusi Mental dan Pembangunan Kebudayaan	<ul style="list-style-type: none"> <li>- Menguatkan revolusi mental dan pembinaan ideologi Pancasila untuk memantapkan ketahanan budaya</li> <li>- Meningkatkan pemajuan kebudayaan untuk meningkatkan peran kebudayaan dalam pembangunan</li> <li>- Meningkatkan kualitas kehidupan masyarakat dan daya rekat social</li> <li>- Menguatkan moderasi beragama untuk mewujudkan kerukunan umat dan membangun harmoni social dalam kehidupan masyarakat</li> <li>- Meningkatkan ketahanan keluarga untuk memperkuat karakter bangsa</li> <li>- Meningkatkan budaya</li> </ul>	4) Meningkatkan Kepedulian Sosial dan Pelestarian Nilai-Nilai Budaya Lokal	<ul style="list-style-type: none"> <li>- Meningkatkan kepedulian sosial masyarakat</li> <li>- Melestarikan nilai nilai budaya lokal</li> </ul>	4) Peningkatan perlindungan sosial masyarakat dan pelestarian nilai budaya lokal	<ul style="list-style-type: none"> <li>- Meningkatkan penanganan terhadap Pemerlu Pelayanan Kesejahteraan Sosial (PPKS)</li> <li>- Melestarikan dan mengembangkan nilai budaya lokal</li> </ul>

PRIORITAS RKP		PRIORITAS PROVINSI		PRIORITAS RKPD KABUPATEN	
PRIORITAS PEMBANGUNAN NASIONAL	ARAH KEBIJAKAN	PRIORITAS PEMBANGUNAN PROVINSI	ARAH KEBIJAKAN	PRIORITAS PEMBANGUNAN KAB.	ARAH KEBIJAKAN
	literasi untuk mewujudkan masyarakat berpengetahuan, inovatif dan kreatif				
5) Memperkuat Infrastruktur untuk Mendukung Pengembangan Ekonomi dan Pelayanan Dasar	<ul style="list-style-type: none"> <li>- Meningkatkan penyediaan infrastruktur layanan dasar</li> <li>- Meningkatkan konektivitas wilayah</li> <li>- Meningkatkan layanan angkutan umum massal di 6 (enam) kota metropolitan</li> <li>- Meningkatkan akses dan pasokan energi dan tenaga listrik yang merata, andal dan efisien</li> <li>- Meningkatkan pembangunan dan pemanfaatan infrastruktur TIK, serta kontribusi sector informasi dan komunikasi dalam pertumbuhan ekonomi</li> </ul>	5) Peningkatan Ketahanan Pangan, dan Pengelolaan Energi Baru Terbarukan	<ul style="list-style-type: none"> <li>- Meningkatnya ketahanan pangan di Jawa Timur</li> <li>- Meningkatkan ketahanan energi melalui pengembangan energi alternatif</li> </ul>	5) Peningkatan ketahanan pangan	<ul style="list-style-type: none"> <li>- Meningkatkan ketersediaan dan kualitas pangan masyarakat</li> <li>- Meningkatkan pemerataan distribusi pangan di daerah rawan pangan dan pengendalian harga pangan</li> <li>- Stabilisasi harga, penjaminan stok barang kebutuhan pokok dan kelancaran distribusinya</li> </ul>
6) Membangun Lingkungan Hidup, Meningkatkan Ketahanan Bencana, dan Perubahan Iklim	<ul style="list-style-type: none"> <li>- Meningkatkan kualitas lingkungan hidup</li> <li>- Meningkatkan ketahanan bencana dan iklim</li> <li>- Pembangunan rendah karbon</li> </ul>	6) Peningkatan Ketahanan Bencana dan Lingkungan Hidup melalui Pengarusutamaan Upaya Adaptasi dan Mitigasi Perubahan Iklim	<ul style="list-style-type: none"> <li>- Meningkatnya manajemen penanganan bencana</li> <li>- Melestarikan lingkungan hidup melalui pengarusutamaan upaya adaptasi serta mitigasi perubahan iklim dan peningkatan peran serta masyarakat</li> </ul>	6) Pengelolaan kualitas lingkungan hidup yang menjamin pembangunan berkelanjutan	<ul style="list-style-type: none"> <li>- Menkuatkan kinerja pengelolaan sampah</li> <li>- Mempertahankan luasan tutupan lahan ditengah pesatnya pembangunan di Kabupaten Tulungagung</li> <li>- Peningkatan kesadaran pelaku usaha untuk</li> </ul>

PRIORITAS RKP		PRIORITAS PROVINSI		PRIORITAS RKPD KABUPATEN	
PRIORITAS PEMBANGUNAN NASIONAL	ARAH KEBIJAKAN	PRIORITAS PEMBANGUNAN PROVINSI	ARAH KEBIJAKAN	PRIORITAS PEMBANGUNAN KAB.	ARAH KEBIJAKAN
			secara partisipatif		melakukan pengelolaan lingkungan - Peningkatan ketaatan pelaku usaha untuk mematuhi hukum lingkungan hidup
7) Memperkuat Stabilitas Polhukhankam dan Transformasi Pelayanan Publik	- Menguatnya stabilitas Polhukhankam dan terlaksananya transformasi pelayanan publik.	7) Peningkatan Ketentraman, Ketertiban Umum dan Peningkatan Kualitas Pelayanan Publik bagi Masyarakat di Jawa Timur	- Penanganan gangguan ketertiban umum dan ketentraman masyarakat lingkungan industri baru melalui Program Harmoni - Meningkatnya kepuasan masyarakat atas layanan pemerintah	7) Peningkatan pemberdayaan masyarakat dalam mewujudkan ketentraman, ketertiban umum, dan peningkatan kualitas pelayanan publik	- Meningkatkan kapasitas Pemerintah desa - Memperkuat keterlibatan masyarakat dalam pembangunan - Mengoptimalkan program-program pemberdayaan masyarakat - Menciptakan budaya pada internal birokrasi yang kondusif untuk mewujudkan reformasi birokrasi - Mengembangkan e-government dalam penyelenggaraan pelayanan publik

Sumber: Hasil Analisis, 2021

Prioritas pembangunan daerah pada dasarnya merupakan program-program Perangkat Daerah yang paling tinggi relasinya (*leading indicators*) bagi tercapainya target sasaran pembangunan daerah tahun rencana. Dalam menentukan prioritas pembangunan, terlebih dahulu dilakukan identifikasi permasalahan pembangunan daerah yang bersifat internal maupun eksternal. Setelah diketahui faktor penyebab atau pemicu secara internal maupun eksternal kemudian dapat disusun prioritas dan sasaran pembangunan beserta program prioritas.

Tidak semua program prioritas dapat menjadi prioritas pembangunan daerah, menyangkut keterbatasan anggaran dan identifikasi masalah. Suatu prioritas pembangunan dimasa lalu yang telah berhasil dicapai, tidak lagi diprioritaskan dimasa berikutnya, walau tetap harus dijaga kesinambungannya (*performance maintenance*). Suatu prioritas

pembangunan daerah juga dapat dikategorikan sebagai operasionalisasi dari tujuan strategis daerah mengingat urgensi daya ungkit pada kesejahteraan dan cakupan pembangunannya. Sebagai suatu strategik, pengelolaan kinerja menjadi faktor utama bagi kepemimpinan daerah.

Perumusan prioritas dan sasaran pembangunan daerah serta indikasi prioritas kegiatannya, juga memperhatikan apa yang diusulkan oleh Perangkat Daerah berdasarkan prakiraan maju pada RKPD tahun sebelumnya. Metodologi penyusunan prioritas, dengan memperhatikan beberapa kriteria, antara lain:

- a. Korelasinya terhadap pencapaian prioritas dan sasaran pembangunan nasional, seperti terhadap SDGs, Standar Pelayanan Minimal, pengentasan kemiskinan, penciptaan lapangan kerja;
- b. Korelasinya terhadap pencapaian visi dan misi Kepala Daerah;
- c. Korelasinya terhadap pengembangan sektor/bidang yang terkait keunggulan kompetitif daerah; dan
- d. Korelasinya terhadap isu strategis daerah.

Adapun Prioritas Pembangunan Daerah Kabupaten Tulungagung Tahun 2021 adalah sebagai berikut:

**Tabel 4. 3 Prioritas dan Sasaran Pembangunan Kabupaten Tulungagung Tahun 2021**

<b>PRIORITAS</b>	<b>SASARAN</b>	<b>PROGRAM PRIORITAS (Permendagri 13/2006)</b>	<b>PROGRAM PRIORITAS (Permendagri 90/2019)</b>
Peningkatan pembangunan ekonomi melalui peningkatan pertumbuhan ekonomi sektor unggulan dan pariwisata	Meningkatnya pertumbuhan ekonomi sektor unggulan	Program Pengembangan Industri Kecil dan Menengah Program Pengelolaan Pasar Program Peningkatan Kapasitas Perdagangan Program Peningkatan Kemetriologian Program Peningkatan Produksi Tanaman Pangan Program Peningkatan Produksi Tanaman Perkebunan Program Peningkatan Produksi Tanaman Hortikultura Program Peningkatan Produksi Hasil Peternakan Program Pengendalian Dan Penanggulangan Penyakit Hewan Program Optimalisasi Pengelolaan Perikanan Budidaya Program Optimalisasi Pengelolaan Perikanan Tangkap	Program Perencanaan Dan Pembangunan Industri Program Peningkatan Sarana Distribusi Perdagangan Program Standardisasi Dan Perlindungan Konsumen Program Penggunaan Dan Pemasaran Produk Dalam Negeri Program Penyediaan Dan Pengembangan Sarana Pertanian Program Penyediaan Dan Pengembangan Prasarana Pertanian Program Pengendalian Kesehatan Hewan Dan Kesehatan Masyarakat Veteriner Program Pengelolaan Perikanan Tangkap Program Pengelolaan Perikanan Budidaya Program Pengolahan Dan Pemasaran Hasil Perikanan
	Meningkatnya realisasi investasi	Program Promosi dan Pengembangan Penanaman Modal	Program Pengembangan Iklim Penanaman Modal Program Pengendalian Pelaksanaan Penanaman Modal
	Meningkatnya ekonomi kerakyatan	Program Pengembangan Destinasi Wisata Program Pengembangan Ekonomi Kreatif	Program Peningkatan Daya Tarik Destinasi Wisata Program Pemasaran Pariwisata
Peningkatan infrastruktur dasar wilayah untuk mewujudkan pemerataan pembangunan	Meningkatnya infrastruktur dasar yang merata	Program Irigasi dan Sumber Daya Air Program Perumahan dan Kawasan Permukiman Program Keciaptakaryaan Program Kebinamargaan Program Lalu Lintas Jalan	Program Pengelolaan Sumber Daya Air Program Pengembangan Perumahan Program Kawasan Permukiman Program Peningkatan Prasarana, Sarana dan Utilitas Umum (PSU) Program Pengelolaan dan Pengembangan Sistem Penyediaan Air Minum Program Pengelolaan dan Pengembangan Sistem Air Limbah Program Penyelenggaraan Jalan



<b>PRIORITAS</b>	<b>SASARAN</b>	<b>PROGRAM PRIORITAS (Permendagri 13/2006)</b>	<b>PROGRAM PRIORITAS (Permendagri 90/2019)</b>
			Program Penyelenggaraan Lalu Lintas dan Angkutan Jalan
Peningkatan kualitas pendidikan, kesehatan, daya saing ketenagakerjaan, penguatan usaha mikro dan pengentasan kemiskinan	Meningkatnya kualitas pendidikan	Program Manajemen Pelayanan Pendidikan Program Pendidikan Anak Usia Dini dan Pendidikan Masyarakat Program Pembinaan SD Program Pembinaan SMP Program Peningkatan Mutu Pendidik dan Tenaga Kependidikan Program peningkatan kualitas perpustakaan Program pengembangan perpustakaan Program Pembinaan Pemuda dan Olahraga	Program Pengelolaan Pendidikan Program Pengembangan Kapasitas Daya Saing Kepemudaan Program Pembinaan Perpustakaan
	Meningkatnya kualitas kesehatan	Program Upaya Pelayanan Kesehatan Program Pencegahan, Pengendalian Penyakit Menular dan Tidak Menular serta Surveillance Epidemiologi Program Upaya Kesehatan Masyarakat Program Pengadaan, Peningkatan dan Perbaikan Sarana dan Prasarana Puskesmas /Puskesmas Pembantu dan Jaringannya Program Pengendalian Penduduk, Penyuluhan dan Penggerakan Masyarakat	Program Pemenuhan Upaya Kesehatan Perorangan Dan Upaya Kesehatan Masyarakat Program Sediaan Farmasi, Alat Kesehatan Dan Makanan Minuman Program Pemberdayaan Masyarakat Bidang Kesehatan Program Pembinaan Keluarga Keluarga Berencana (KB) Program Pemberdayaan Dan Peningkatan Keluarga Sejahtera (KS)
	Meningkatnya Keadilan dan Kesetaraan Gender	Program Pemberdayaan Perempuan Dan Perlindungan Anak	Program Pengarusutamaan Gender Dan Pemberdayaan Perempuan Program Perlindungan Perempuan Program Pemenuhan Hak Anak (PHA) Program Perlindungan Khusus Anak
	Meningkatnya ekonomi kerakyatan	Program Peningkatan Kualitas Kelembagaan Koperasi Program Peningkatan Kualitas Kelembagaan dan Pengawasan Program Pemberdayaan dan Perlindungan Koperasi Program Pemberdayaan dan Pengembangan	Program Penilaian Kesehatan KSP/USP Koperasi Program Pengawasan Dan Pemeriksaan Koperasi Program Pemberdayaan Dan Perlindungan Koperasi Program Pendidikan Dan Latihan Perkoperasian Program Pemberdayaan Usaha Menengah, Usaha Kecil, Dan Usaha Mikro (UMKM) Program Pengembangan UMKM

<b>PRIORITAS</b>	<b>SASARAN</b>	<b>PROGRAM PRIORITAS (Permendagri 13/2006)</b>	<b>PROGRAM PRIORITAS (Permendagri 90/2019)</b>
		Usaha Mikro Program Penumbuhan Wirausaha Baru	
	Meningkatnya kesempatan kerja masyarakat	Program Penunjang Teknis Operasional Bidang Pelatihan Tenaga Kerja Program Peningkatan Hubungan Industrial, Perlindungan Tenaga Kerja dan Kesejahteraan Tenaga Kerja Program Penempatan Dan Perluasan Kesempatan Kerja	Program Penempatan Tenaga Kerja Program pelatihan kerja dan produktivitas tenaga kerja Program Hubungan Industrial
Peningkatan perlindungan sosial masyarakat dan pelestarian nilai budaya lokal	Terjaminnya perlindungan sosial masyarakat	Program Rehabilitasi Sosial Program Perlindungan Dan Jaminan Sosial Program Pemberdayaan Sosial	Program Pemberdayaan Sosial Program Penanganan Bencana Program Rehabilitasi Sosial Program Perlindungan dan Jaminan Sosial
	Meningkatnya ekonomi kerakyatan	Program Pengelolaan Nilai Budaya dan Kesenian	Program Pengembangan Kebudayaan
Peningkatan ketahanan pangan	Meningkatnya daya beli masyarakat terhadap komoditas bahan pokok	Program Peningkatan Keamanan dan Mutu Pangan Program Pembangunan Infrastruktur Pangan Program Peningkatan Ketahanan Pangan Program Stabilisasi Harga	Program Pengelolaan Sumber Daya Ekonomi Untuk Kedaulatan Dan Kemandirian Pangan Program Peningkatan Diversifikasi Dan Ketahanan Pangan Masyarakat Program Penanganan Kerawanan Pangan Program Stabilisasi Harga Barang Kebutuhan Pokok Dan Barang Penting

<b>PRIORITAS</b>	<b>SASARAN</b>	<b>PROGRAM PRIORITAS (Permendagri 13/2006)</b>	<b>PROGRAM PRIORITAS (Permendagri 90/2019)</b>
Pengelolaan kualitas lingkungan hidup yang menjamin pembangunan berkelanjutan	Meningkatnya kualitas lingkungan hidup yang menjamin pembangunan berkelanjutan	Program Pengelolaan Sampah dan Limbah B3 Program Tata Lingkungan Program Penataan dan Peningkatan Kapasitas Lingkungan Hidup	Program Pengelolaan Persampahan Program Perencanaan Lingkungan Hidup Program Pengendalian Pencemaran dan/atau Kerusakan Lingkungan Hidup Program Pengelolaan Keanekaragaman Hayati (KEHATI) Program Pembinaan dan Pengawasan Terhadap Izin Lingkungan dan Izin Perlindungan dan Pengelolaan Lingkungan Hidup (PPLH) Program Penanganan Pengaduan Lingkungan Hidup
Peningkatan pemberdayaan masyarakat dalam mewujudkan ketentraman, ketertiban umum, dan peningkatan kualitas pelayanan publik	Meningkatnya pemberdayaan masyarakat dalam mewujudkan pembangunan	Program Pemberdayaan Usaha Ekonomi Masyarakat Desa dan pendayagunaan TTG Program Partisipasi Dan Pemberdayaan Lembaga Kemasyarakatan Program Perencanaan dan Pembangunan Desa	Program Peningkatan Kerjasama Antar Desa Program Pemberdayaan Lembaga Kemasyarakatan, Lembaga Adat dan Masyarakat Hukum Adat
	Meningkatnya rasa aman di masyarakat	Program Peningkatan Ketertiban Umum, Ketentraman Masyarakat Program Penegakan Peraturan Daerah dan Peraturan Bupati Program Peningkatan Kesiapsiagaan dan Pencegahan Bahaya Kebakaran Program Pencegahan dan Kesiapsiagaan Program Rehabilitasi dan Rekonstruksi Program Kedaruratan dan Logistik	Program Peningkatan Ketenteraman Dan Ketertiban Umum Program Pencegahan, Penanggulangan, Penyelamatan Kebakaran dan Penyelamatan Non Kebakaran Program Penanggulangan Bencana
	Meningkatnya Toleransi pada Kehidupan Masyarakat	Program Peningkatan Kewaspadaan Dini dan Budaya Politik Program Peningkatan Integrasi Bangsa	Program Penguatan Ideologi Pancasila dan Karakter Kebangsaan Program Peningkatan Kewaspadaan nasional dan peningkatan kualitas dan fasilitasi penanganan konflik sosial
	Meningkatnya kapasitas tata kelola pemerintahan	Program Peningkatan Kapasitas Organisasi dan Akuntabilitas Kinerja Perangkat Daerah Program Penataan dan Penyempurnaan Kebijakan Sistem dan Prosedur Pengawasan	Program Pemerintahan dan Kesejahteraan Rakyat Program Perekonomian dan Pembangunan Program Perumusan Kebijakan, Pendampingan Dan Asistensi

<b>PRIORITAS</b>	<b>SASARAN</b>	<b>PROGRAM PRIORITAS (Permendagri 13/2006)</b>	<b>PROGRAM PRIORITAS (Permendagri 90/2019)</b>
		<p>Program Perencanaan Pembangunan Daerah</p> <p>Program Penelitian dan Pengembangan</p> <p>Program Kapasitas Lembaga Perwakilan Rakyat Daerah Bidang Perundang-Undangan dan Persidangan</p> <p>Program Kapasitas Lembaga Perwakilan Rakyat Daerah Bidang Penganggaran dan Pengawasan</p> <p>Program Peningkatan Pengelolaan Anggaran Daerah</p> <p>Program Peningkatan Pengelolaan Perbendaharaan dan Kas Daerah</p> <p>Program Peningkatan dan Pengembangan Pertanggungjawaban dan Penyusunan Laporan Keuangan</p> <p>Program Peningkatan dan Pengembangan Pengelolaan Aset Daerah</p> <p>Program Pengembangan PAD</p> <p>Program Optimalisasi Penerimaan PAD</p> <p>Program Pengembangan Kompetensi Aparatur</p>	<p>Program Perencanaan, Pengendalian Dan Evaluasi Pembangunan Daerah</p> <p>Program Koordinasi dan Sinkronisasi Perencanaan Pembangunan Daerah</p> <p>Program Penelitian Dan Pengembangan Daerah</p> <p>Program Penyelenggaraan Statistik Sektoral</p> <p>Program Dukungan Pelaksanaan Tugas Dan Fungsi DPRD</p> <p>Program Penyelenggaraan Pengawasan</p> <p>Program Pengelolaan Keuangan Daerah</p> <p>Program Pengelolaan Barang Milik Daerah</p> <p>Program Pengelolaan Pendapatan Daerah</p> <p>Program Kepegawaian Daerah</p> <p>Program Pengembangan Sumber Daya Manusia</p>
	Meningkatnya kualitas pelayanan publik	<p>Program Penguatan Kinerja Pelayanan Publik</p> <p>Program Pelayanan Pencatatan Sipil</p> <p>Program Pelayanan Pendaftaran Penduduk</p> <p>Program Pengelolaan Informasi Administrasi dan Kependudukan</p> <p>Program Penataan Administrasi Kependudukan</p> <p>Program Pemanfaatan Data dan inovasi Pelayanan kependudukan</p> <p>Program Peningkatan Penyelenggaraan E-Government</p> <p>Program Penyelamatan dan Pelestarian Dokumen/Arsip Daerah</p> <p>Program Penguatan Kapasitas Data dan Penanganan Pengaduan Penanaman Modal</p>	<p>Program Pendaftaran Penduduk</p> <p>Program Pencatatan Sipil</p> <p>Program Pengelolaan Informasi Administrasi Kependudukan</p> <p>Program Aplikasi Informatika</p> <p>Program Pengelolaan Arsip</p> <p>Program Pelayanan Penanaman Modal</p> <p>Program Penyelenggaraan Pemerintahan Dan Pelayanan Publik</p>

Sumber: Hasil Analisis, 2021

Dalam perubahan RKPD Kabupaten Tulungagung Tahun 2021 diupayakan untuk dapat melaksanakan prioritas pembangunan yang telah ditetapkan sebelumnya, namun demikian dikarenakan adanya keterbatasan anggaran dan percepatan pengalokasian anggaran untuk kegiatan tertentu (refocusing) dan perubahan alokasi anggaran untuk meningkatkan kapasitas penanganan kesehatan, penanganan dampak ekonomi dan penyediaan jaring pengaman sosial (*social safety net*), maka terdapat perubahan beberapa target kinerja pembangunan yang tercantum dalam RPJMD yang akan sulit dicapai dikarenakan adanya pandemi Covid-19 ini. Program Prioritas Pembangunan Daerah Kabupaten Tulungagung Tahun 2021 sesuai Perubahan RPJMD Tahun 2021 adalah sebagai berikut:

**Tabel 4. 4 Program Prioritas Tahun 2021 Sesuai Perubahan RPJMD Tahun 2021**

<b>MISI</b>	<b>TUJUAN</b>	<b>SASARAN</b>	<b>PROGRAM PRIORITAS</b>	<b>TARGET</b>	<b>PENANGGUNG-JAWAB</b>	
Misi 1: Mewujudkan Keterjangkauan Akses Pembangunan Sumberdaya Manusia yang Berkualitas, Inklusif, dan Berdaya Saing	Tujuan 1: Meningkatkan Akses Pendidikan, Kesehatan, Dan Kebutuhan Dasar Lainnya Yang Berkualitas, Inklusif, Dan Berdaya Saing	Sasaran 1.1: Meningkatnya Kualitas Pendidikan	Program Pengelolaan Pendidikan	Angka Partisipasi sekolah usia 7-12 tahun	99,90	Dinas Pendidikan, Pemuda dan Olahraga
			Program Pengembangan Kapasitas Daya Saing Kepemudaan	Angka Partisipasi sekolah usia 13-15 tahun	99,50	
				Program Pembinaan Perpustakaan	Persentase organisasi kepemudaan yang aktif	
				Persentase perpustakaan yang memenuhi standar perpustakaan	12,00	Dinas Perpustakaan dan Kearsipan



MISI	TUJUAN	SASARAN	PROGRAM PRIORITAS	TARGET	PENANGGUNG-JAWAB
			Program Peningkatan Diversifikasi Dan Ketahanan Pangan Masyarakat	Persentase Peningkatan Cadangan Pangan 15.00 Jumlah konsumsi energi 2150.00	Disperindag
			Program Penanganan Kerawanan Pangan Program Stabilisasi Harga Barang Kebutuhan Pokok Dan Barang Penting	Persentase Intervensi Daerah Rawan Pangan 100.00 Persentase komoditi yang terjaga stabilitasnya 75.00	
		Sasaran 1.4: Meningkatkan Keadilan dan Kesetaraan Gender	Program Pengarusutamaan Gender Dan Pemberdayaan Perempuan Program Perlindungan Perempuan Program Pemenuhan Hak Anak (PHA) Program Perlindungan Khusus Anak	Persentase Pelaksanaan Pengarusutamaan gender pada perangkat Daerah 100.00 Persentase Pengaduan Kasus Kekerasan terhadap Perempuan yang tertangani 100.00 Persentase Pemenuhan Hak Anak 100.00 Persentase Pengaduan Kasus Perlindungan Khusus Anak yang tertngani 100.00	Dinas KB, PPPA
Misi 2: Mendorong Penguatan Ekonomi Kerakyatan yang Berbasis Kearifan	Tujuan 2: Meningkatkan Pembangunan Ekonomi yang Inklusif dan Berkelanjutan	Sasaran 2.1: Meningkatkan Ekonomi Masyarakat	Program Penilaian Kesehatan KSP/USP Koperasi Program Pengawasan Dan Pemeriksaan Koperasi	Prosentase Koperasi yang Meningkatkan Kesehatan 12.43 Persentase Koperasi Aktif 52.50	Dinas Koperasi dan UKM

MISI	TUJUAN	SASARAN	PROGRAM PRIORITAS	TARGET	PENANGGUNG-JAWAB					
Lokal dan Potensi Daerah			Program Pemberdayaan Dan Perlindungan Koperasi	Persentase Koperasi yang meningkat Volume Usahanya	33.33	Disbudpar				
			Program Pendidikan Dan Latihan Perkoperasian	Persentase SDM Pengelola Koperasi bersertifikat	40.91					
			Program Pemberdayaan Usaha Menengah, Usaha Kecil, Dan Usaha Mikro (UMKM)	Persentase Usaha Mikro berizin usaha yang meningkat omsetnya	17.56					
			Program Pengembangan UMKM	Persentase Usaha Mikro berizin usaha yang naik kelas	1.42					
			Program Peningkatan Daya Tarik Destinasi Wisata	Persentase Destinasi Wisata yang dikembangkan	12.50					
			Program Pemasaran Pariwisata	Angka Kunjungan Wisata	1.100.000					
			Program Pengembangan Kebudayaan	Persentase Objek Pemajuan Kebudayaan yang dikembangkan	30.00					
			Sasaran 2.2: Meningkatkan Pertumbuhan Ekonomi Sektor Unggulan				Program Penyediaan Dan Pengembangan Sarana Pertanian	Persentase Pemanfaatan sarana pertanian	100.00	Dinas Pertanian
							Program Penyediaan Dan Pengembangan Prasarana Pertanian	Persentase Pemanfaatan Prasarana Pertanian yang berfungsi	100.00	
							Program Penyediaan Dan Pengembangan Sarana Pertanian	Persentase Peningkatan Populasi Ternak	2.00	Dinas Peternakan



MISI	TUJUAN	SASARAN	PROGRAM PRIORITAS	TARGET	PENANGGUNG-JAWAB		
			Program Penyediaan Dan Pengembangan Prasarana Pertanian	Persentase Daya Guna Prasarana Peternakan	80.00	Dinas Perikanan	
			Program Pengendalian Kesehatan Hewan Dan Kesehatan Masyarakat Veteriner	Persentase Status Kesehatan Hewan	81.00		
			Program Pengelolaan Perikanan Tangkap	Persentase Jaminan Mutu Dan Keamanan Produk Hewan	81.00		
			Program Pengelolaan Perikanan Budidaya	Nilai Produksi Usaha Perikanan Tangkap	36,469,087,140		
			Program Pengolahan Dan Pemasaran Hasil Perikanan	Nilai Produksi Usaha Pengolahan Hasil Perikanan	374,730,657,629		
			Program Perencanaan Dan Pembangunan Industri	Nilai Produksi Usaha Pengolahan Hasil Perikanan	226,988,104,904		
			Program Peningkatan Sarana Distribusi Perdagangan	Persentase peningkatan IKM yang terbina	2.00		Disperindag
			Program Standardisasi Dan Perlindungan Konsumen	Persentase pasar dengan kondisi baik	75.20		
			Program Penggunaan Dan Pemasaran Produk Dalam Negeri	Persentase peningkatan metrologi legal	2.50		
				Persentase peningkatan pemasaran produk dalam negeri	2.00		
		Sasaran 2.3: Meningkatkan Realisasi Investasi	Program Pengembangan Iklim Penanaman Modal	Nilai Investasi	1400.00	Dinas Penanaman Modal dan PTSP	

MISI	TUJUAN	SASARAN	PROGRAM PRIORITAS	TARGET	PENANGGUNG-JAWAB	
			Program Pengendalian Pelaksanaan Penanaman Modal	Persentase Pelaksanaan Penanaman Modal yang Terkendali	40.00	
Misi 3: Pengentasan Kemiskinan dan Perlindungan Sosial dalam Mewujudkan Ketentraman, Rasa Aman, Serta Ketertiban Masyarakat	Tujuan 3: Mempercepat Penurunan Kemiskinan Untuk Mewujudkan Kehidupan Masyarakat yang Aman dan Tertib	Sasaran 3.1: Terjaminnya Perlindungan Sosial Masyarakat	Program Pemberdayaan Sosial	Persentase PPKS yang terfasilitasi degan program pemberdayaan	28.00	Dinas Sosial
			Program Penanganan Bencana	Persentase korban bencana yang ditangani	100.00	
			Program Rehabilitasi Sosial	Persentase PPKS yang mendapat pelayanan Rehabilitasi Sosial	100.00	
			Program Perlindungan dan Jaminan Sosial	Persentase PPKS yang mendapatkan Jaminan pemenuhan kebutuhan dasar	100.00	
Sasaran 3.2: Meningkatkan Kesempatan Kerja Masyarakat	Program Penempatan Tenaga Kerja	Persentase Penempatan Tenaga Kerja	15.00	Dinas Tenaga Kerja dan Transmigrasi		
		Program pelatihan kerja dan produktivitas tenaga kerja	Persentase peserta pelatihan yang memiliki kompetensi		75.00	
		Program Hubungan Industrial	Persentase penanganan perselisihan hubungan industrial		100.00	
Sasaran 3.3: Meningkatkan Pemberdayaan Masyarakat Dalam Mewujudkan	Program Peningkatan Kerjasama Antar Desa	Persentase Desa yang ketahanan ekonomi dan ketahanan lingkungannya meningkat	40.00	DPMD		

MISI	TUJUAN	SASARAN	PROGRAM PRIORITAS	TARGET	PENANGGUNG-JAWAB	
		Pembangunan	Program Pemberdayaan Lembaga Kemasyarakatan, Lembaga Adat dan Masyarakat Hukum Adat	Persentase Desa yang Ketahanan Sosialnya meningkat	50.00	
		Sasaran 3.4: Meningkatkan rasa aman di masyarakat	Program Peningkatan Ketenteraman Dan Ketertiban Umum Program Pencegahan, Penanggulangan, Penyelamatan Kebakaran dan Penyelamatan Non Kebakaran Program Penanggulangan Bencana	Persentase patroli di wilayah Kab. Tulungagung Persentase penanganan kasus kebakaran  Persentase Penanganan Penanggulanagan Bencana	85.00 80.00  100.00	Satpol PP  BPBD
		Sasaran 3.5: Meningkatkan Toleransi pada Kehidupan Masyarakat	Program Penguatan Ideologi Pancasila dan Karakter Kebangsaan Program Peningkatan Kewaspadaan nasional dan peningkatan kualitas dan fasilitasi penanganan konflik sosial	Persentase Penguatan Ideologi Pancasila dan Karakter Kebangsaan Persentase kewaspadaan nasional dan kualitas dan fasilitasi penanganan konflik sosial	100.00 100.00	Bakesbangpol
Misi 4: Membangun Infrastruktur	Tujuan 4: Meningkatkan Infrastruktur Wilayah	Sasaran 4.1: Meningkatkan Infrastruktur Dasar	Program Pengelolaan Sumber Daya Air (SDA)	Persentase Sumber Daya Air Yang Terpelihara	100.00	DPKP

<b>MISI</b>	<b>TUJUAN</b>	<b>SASARAN</b>	<b>PROGRAM PRIORITAS</b>	<b>TARGET</b>	<b>PENANGGUNG-JAWAB</b>	
Wilayah Pinggiran yang Berkualitas dalam Mewujudkan Pemerataan Pembangunan	Yang Merata, Berkualitas Dan Berkelanjutan	yang Merata	Program Pengembangan Perumahan	Prosentase Peningkatan Hunian	0,35	DPKP
			Program Kawasan Permukiman	Persentase Rumah Layak Huni	97.87	DPKP
			Program Peningkatan Prasarana, Sarana dan Utilitas Umum (PSU)	Prosentase PSU yang ditingkatkan kualitasnya	11.00	DPKP
			Program Pengelolaan dan Pengembangan Sistem Penyediaan Air Minum	Persentase Penduduk Terlayani Air Minum yang Aman dengan Cakupan Akses Sambungan Rumah (SR) dan Watermeter	86.00	DPUPR
			Program Pengelolaan dan Pengembangan Sistem Air Limbah	Prosentase Rumah Tangga Yang Memiliki Akses Sanitasi Dasar	97.00	DPUPR
			Program Penyelenggaraan Jalan	Persentase Jalan Dengan Kondisi Baik	77.00	DPUPR
			Program Penyelenggaraan Lalu Lintas dan Angkutan Jalan (LLAJ)	Persentase perlengkapan jalan, sarana dan prasarana perhubungan yang layak fungsi	75.00	DISHUB
Sasaran 4.2: Meningkatkan Kualitas Lingkungan Hidup yang Menjamin Pembangunan			Program Pengelolaan Persampahan	Persentase sampah yang terkelola	45.00	DLH
			Program Pengelolaan Keanekaragaman Hayati (KEHATI)	Persentase Pengelolaan Keanekaragaman Hayati	80.00	DLH

MISI	TUJUAN	SASARAN	PROGRAM PRIORITAS	TARGET	PENANGGUNG-JAWAB	
		Berkelanjutan	Program Perencanaan Lingkungan Hidup	Jumlah dokumen perencanaan lingkungan hidup yang tersusun	2.00	DLH
			Program Pengendalian Pencemaran dan/atau Kerusakan Lingkungan Hidup	Jumlah ijin/rekomendasi IPAL untuk pengendalian pencemaran dan/atau kerusakan lingkungan hidup	40.00	DLH
			Program Pembinaan dan Pengawasan Terhadap Izin Lingkungan dan Izin Perlindungan dan Pengelolaan Lingkungan Hidup (PPLH)	Persentase kegiatan usaha yang diawasi	100.00	DLH
			Program Penanganan Pengaduan Lingkungan Hidup	Persentase kasus lingkungan yang tertangani	100.00	DLH
Misi 5: Mewujudkan Pemerintahan yang Akuntabel, Profesional, dan Transparan yang Berorientasi pada Kepuasan Masyarakat	Tujuan 5: Terwujudnya Reformasi Tata Kelola Pemerintahan yang Baik	Sasaran 5.1: Meningkatkan Kapasitas Tata Kelola Pemerintahan	Program Pemerintahan dan Kesejahteraan Rakyat Program Perekonomian dan Pembangunan Program Perumusan Kebijakan, Pendampingan Dan Asistensi	Persentase fasilitasi kebijakan bidang pemerintahan dan kesra Persentase Fasilitasi kebijakan perekonomian dan pembangunan Persentase Perumusan Kebijakan, Pendampingan dan Asistensi yang	87,67 87,5 82.00	Sekretariat Daerah  Inspektorat

MISI	TUJUAN	SASARAN	PROGRAM PRIORITAS	TARGET	PENANGGUNG-JAWAB	
				Terselesaikan Tepat Waktu		
			Program Perencanaan, Pengendalian Dan Evaluasi Pembangunan Daerah	Persentase Ketepatan waktu perencanaan, pengendalian dan evaluasi	80.00	Bappeda
			Program Koordinasi dan Sinkronisasi Perencanaan Pembangunan Daerah	Persentase Keselarasan Program RPJMD	100.00	
			Program Penelitian Dan Pengembangan Daerah	Persentase Hasil Penelitian yang dapat dijadikan Bahan Perumusan Kebijakan Indeks Inovasi Daerah	100.00	
			Program Penyelenggaraan Statistik Sektoral	Persentase Pemanfaatan data statistik sektoral	Sangat Inovatif 100.00	Dinas Kominfo
			Program Dukungan Pelaksanaan Tugas Dan Fungsi DPRD	Persentase pencapaian Tugas dan fungsi DPRD yang difasilitasi	100.00	Sekretariat DPRD
			Program Penyelenggaraan Pengawasan	Persentase Laporan Kinerja dan Keuangan yang Terselesaikan Tepat Waktu	82.00	Inspektorat

<b>MISI</b>	<b>TUJUAN</b>	<b>SASARAN</b>	<b>PROGRAM PRIORITAS</b>	<b>TARGET</b>	<b>PENANGGUNG-JAWAB</b>	
			Program Pengelolaan Keuangan Daerah	Persentase PD yang tepat waktu dalam penyampaian RKA dan DPA Presentase penyaluran belanja daerah yang tertib dan sesuai ketentuan	100.00 96.00	Badan Pengelolaan Keuangan Dan Aset Daerah
			Program Pengelolaan Barang Milik Daerah	Persentase PD yang tepat waktu dalam menyampaikan laporan keuangan sesuai SAP(Akrual)	100.00	
			Program Pengelolaan Pendapatan Daerah	Persentase Perangkat Daerah yang tertib dan akuntabel dalam pengelolaan BMD	90.00	Badan Pedapatan Daerah
			Program Pengelolaan Pegawai Daerah	Persentase realisasi PAD Terhadap Target PAD	100.00	
			Program Pengembangan Sumber Daya	Persentase Promosi ASN yang sesuai kompetensi	90.00	BKPSDM
				Persentase ASN yang memiliki kinerja Sanagat baik	90.00	
				Persentase data dan informasi kepegawaian yang dikelola dengan baik	90.00	
			Program Pengembangan Sumber Daya	Persentase ASN Yang memiliki kompetensi teknis, manajerial dan	60.00	

MISI	TUJUAN	SASARAN	PROGRAM PRIORITAS	TARGET	PENANGGUNG-JAWAB		
			Manusia	Fungsional			
		Sasaran 5.2: Meningkatnya Kualitas Pelayanan Publik	Program Pendaftaran Penduduk	Persentase kepemilikan dokumen pendaftaran penduduk	64.00	Dispendum Capil	
			Program Pencatatan Sipil	Persentase Kepemilikan dokumen pencatatan sipil	51.00		
			Program Pengelolaan Informasi Administrasi Kependudukan	Persentase database kependudukan yang valid dan update sesuai standart SIAK	96.00		
			Program Aplikasi Informatika	Persentase Aplikasi TIK yang dikelola	81.00		Dinas Kominfo
			Program Pengelolaan Arsip	Persentase OPD/ Satker yang menerapkan tata kelola arsip	10.00		Dinas Perpusip
			Program Pelayanan Penanaman Modal	Persentase pelayanan perizinan dan non perizinan yang tepat waktu	90.00	Dinas Penanaman Modal & Pelayanan Terpadu Satu Pintu	

Sumber: Hasil Analisis, 2021



## **BAB V**

### **RENCANA KERJA DAN PENDANAAN DAERAH**

Kebijakan umum pembangunan daerah bertujuan untuk menggambarkan keterkaitan antara bidang urusan pemerintahan daerah dengan indikator kinerja sasaran. Kebijakan umum ini menjadi acuan bagi penyusunan program pembangunan jangka menengah daerah dengan memperhatikan pada strategi dan kebijakan yang telah dirumuskan. Program-program yang tercantum mengacu pada RPJMD merupakan program pendukung langsung dalam pencapaian kinerja makro, sedangkan program yang tidak mendukung langsung akan dijabarkan dalam Rencana Kerja Pemerintah Daerah tahunan sesuai kebutuhan dan ketersediaan anggaran. Adapun target program yang dijabarkan mengacu pada pencapaian target *Sustainable Development Goals (SDG's)*, Standar Pelayanan Minimal (SPM) dan target-target lain yang menjadi target wajib setiap penyelenggaraan pemerintahan daerah.

Sedangkan kebijakan umum RPJMD Kabupaten Tulungagung tahun 2018-2023 adalah sebagai berikut:

1. Meningkatnya kualitas pendidikan
2. Meningkatnya kualitas kesehatan
3. Meningkatnya daya beli masyarakat terhadap komoditas bahan pokok
4. Meningkatnya keadilan dan kesetaraan gender
5. Meningkatnya ekonomi kerakyatan
6. Meningkatnya pertumbuhan ekonomi sektor unggulan
7. Meningkatnya realisasi investasi
8. Terjaminnya perlindungan sosial masyarakat
9. Meningkatnya kesempatan kerja masyarakat
10. Meningkatnya pemberdayaan masyarakat dalam mewujudkan pembangunan
11. Meningkatnya rasa aman di masyarakat
12. Meningkatnya toleransi pada kehidupan masyarakat
13. Meningkatnya infrastruktur dasar yang merata
14. Meningkatnya kualitas lingkungan hidup yang menjamin pembangunan berkelanjutan
15. Meningkatnya kapasitas tata kelola pemerintahan
16. Meningkatnya kualitas pelayanan publik

Pelaksanaan kebijakan umum ini dilakukan melalui beberapa tahapan secara sistematis, yaitu (i) Tahap Inisiasi dan Restrukturisasi, (ii)

Tahap Akselerasi dan Penguatan dan (iii) Tahap Pengembangan, dimana kesemuanya itu akan disesuaikan dengan kebutuhan dan dinamika yang ada. Tahap terakhir dari perencanaan pembangunan Kabupaten Tulungagung diarahkan pada:

1. Meningkatkan akses pendidikan, kesehatan, dan kebutuhan dasar lainnya yang berkualitas, inklusif dan berdaya saing
2. Meningkatkan pembangunan ekonomi yang inklusif dan berkelanjutan
3. Mempercepat penurunan kemiskinan untuk mewujudkan kehidupan masyarakat yang aman dan tertib
4. Meningkatkan infrastruktur wilayah yang merata, berkualitas dan berkelanjutan
5. Terwujudnya reformasi tata pemerintahan yang baik (good governance).

Selanjutnya mengenai kerjasama antar pemerintah daerah merupakan suatu isu yang perlu di perhatikan begitu banyak masalah dan kebutuhan masyarakat di daerah yang harus diatasi dan dipenuhi dengan melewati batas batas wilayah administratif. Untuk mensukseskan kerjasama ini di perlukan identifikasi isu-isu strategis, bentuk atau model kerjasama yang tepat, dan prinsip pemerintah saat ini. Sebagaimana amanat Undang-undang Nomor 23 Tahun 2014 tentang Pemerintah Daerah bahwa dalam rangka meningkatkan kesejahteraan rakyat, Daerah dapat mengadakan kerjasama yang didasarkan pada pertimbangan efisiensi dan efektivitas pelayanan publik serta saling menguntungkan. Disamping itu pelaksanaan urusan pemerintahan yang memiliki eksternalitas lintas daerah dan untuk menciptakan efisiensi dalam penyediaan layanan publik, daerah wajib mengelola pelayanan publik secara bersama dengan daerah sekitarnya untuk kepentingan masyarakat.

Pemerintah Kabupaten Tulungagung melalui program kegiatan yang disusun guna meningkatkan kerjasama antar perbatasan memfokuskan pada penyelenggaraan fungsi kerjasama antar daerah atau "*local government cooperation*", kerjasama antar Kabupaten/Kota harus diatur atau difasilitasi oleh Provinsi. Program kegiatan dilakukan melalui kerjasama kebudayaan, pemberdayaan dan peningkatan aspek daya saing daerah serta sumber daya manusia.

Dalam rangka melaksanakan arah kebijakan dan tujuan yang telah ditentukan, Pemerintah Kabupaten Tulungagung telah menetapkan program prioritas yaitu program yang diselenggarakan oleh Perangkat Daerah yang merupakan program prioritas baik secara langsung maupun

tidak langsung mendukung capaian program pembangunan daerah atau prioritas dan sasaran pembangunan daerah, serta berhubungan dengan pemenuhan kebutuhan dasar dan syarat layanan minimal.

Program prioritas yang berhubungan dengan prioritas pembangunan daerah mengacu pada program prioritas pembangunan nasional, program prioritas pembangunan RPJMD Provinsi Jawa Timur Tahun 2019-2024 dan arah kebijakan pada RPJMD Kabupaten Tulungagung Tahun 2018-2023. Program prioritas pembangunan daerah Perangkat Daerah dituangkan dalam Renja Perangkat Daerah dimana masing-masing program dijabarkan kedalam kegiatan disertai pagunya.

Selanjutnya dalam Perubahan RKPD Kabupaten Tulungagung Tahun 2021 diprioritaskan untuk program dan kegiatan dengan kriteria:

1. Tidak bisa ditunda karena dapat menimbulkan kerugian yang lebih besar bagi pemerintah maupun masyarakat;
2. Dalam rangka mempercepat capaian sasaran Perangkat Daerah;
3. Pencapaian target tahun berjalan yang telah ditetapkan dalam RPJMD;
4. Adanya kebijakan pemerintah yang menjadi prioritas nasional yang mendukung percepatan pembangunan daerah;
5. Pengalokasian anggaran untuk kegiatan tertentu (refocusing) dan perubahan alokasi anggaran untuk meningkatkan kapasitas penanganan kesehatan, penanganan dampak ekonomi dan penyediaan jaring pengaman sosial (social safety net).

Pagu indikatif setiap program pembangunan dihitung berdasarkan capaian indikator program pembangunan yang dilakukan oleh tim penyusun RKPD, dengan langkah-langkah sebagai berikut:

1. Menentukan rencana penggunaan kapasitas riil anggaran berupa alokasi belanja langsung dan belanja tidak langsung sebagaimana telah dihitung.
2. Menentukan keluaran/output setiap kegiatan.
3. Menghitung alokasi pagu dari setiap output kegiatan untuk setiap program.
4. Menghitung alokasi pagu setiap program setelah output kegiatan pada setiap program diverifikasi kebenarannya.
5. Menghitung alokasi Perangkat Daerah berdasarkan program yang menjadi tanggung jawab Perangkat Daerah dalam RPJMD.

Elemen-elemen utama program prioritas memuat kegiatan yang akan dilaksanakan, kerangka waktu pelaksanaan dan Perangkat Daerah yang

bertanggungjawab. Program yang disusun harus dapat dilaksanakan dengan mempertimbangkan keterbatasan waktu, anggaran, kapasitas dan sumberdaya yang dimiliki daerah.

Setiap program prioritas harus memiliki indikator kinerja yang jelas dan dapat diukur tingkat capaiannya. Pencapaian kinerja program merupakan akumulasi dari pencapaian kinerja keluaran masing-masing kegiatan.

Selanjutnya, program prioritas dan pagu indikatif yang telah ditetapkan untuk rancangan perubahan RKPD, disampaikan ke Perangkat Daerah sesuai program terkait beserta pagu indikatif untuk diproses lebih lanjut untuk mendapatkan kegiatan prioritas masing-masing program dimaksud. Dalam penyusunan prioritas kegiatan Perangkat Daerah juga harus memperhatikan keselarasan dalam penyusunan program dan kegiatan yang telah disusun oleh Pemerintah Daerah dan Perangkat Daerah.

Program, kegiatan, indikator kinerja, pagu pendanaan, lokasi kegiatan serta kelompok sasaran penerima manfaat pada rencana perubahan tahun 2021, sebagaimana terdapat pada tabel dibawah ini :

Tabel 5.1  
Rancangan Akhir Detail Rumusan Rencana Program Dan Kegiatan Perubahan Perangkat Daerah Tahun 2021

Kode	Urusan/ Bidang Urusan/ Program/ Kegiatan/ Sub Kegiatan	Indikator Program/ Kegiatan/ Sub Kegiatan	Target Akhir Periode RPJMD	Realisasi Capaian RKPDP 2019	Prakiraan Capaian RKPDP 2020	Capaian Kinerja dan Kerangka Pendanaan						Kelompok Sasaran	Prakiraan Maju		Perangkat Daerah Penanggung Jawab				
						Target 2021		Pagu Indikatif			Lokasi		Sumber Dana	Prioritas		Target	Pagu Indikatif		
						Semula	Menjadi	RKPD 2021	APBD 2021	P-RKPD 2021				Nasional				Daerah	
1	URUSAN PEMERINTAHAN WAJIB YANG BERKAITAN DENGAN PELAYANAN DASAR																		
1	URUSAN PEMERINTAHAN BIDANG PENDIDIKAN						828,174,931,810	799,479,659,118	976,064,554,472					1,220,653,091,051					
1	1	1				756,020,604,810	680,326,093,118	757,297,093,472					794,001,931,051						
1	1	1	2.01			210,000,000	169,490,000	169,490,000					194,300,000						
1	1	1	2.01	1	Penyusunan Dokumen Perencanaan Perangkat Daerah	Jumlah Dokumen Perencanaan Perangkat Daerah			2 dokumen	2 dokumen	50,000,000	25,000,000	25,000,000	Kab. Tulungagung, Semua Kecamatan, Semua Kelurahan	PENDAPATAN ASLI DAERAH (PAD) Dana Transfer Umum-Dana Alokasi Umum	Peningkatan kualitas pendidikan, kesehatan, daya saing ketenagakerjaan, penguatan usaha mikro dan pengentasan kemiskinan	2 dokumen	26,300,000	DINAS PENDIDIKAN, PEMUDA DAN OLAHRAGA
1	1	1	2.01	7	Evaluasi Kinerja Perangkat Daerah	Jumlah dokumen profil pendidikan			2 dokumen	2 dokumen	160,000,000	144,490,000	144,490,000		PENDAPATAN ASLI DAERAH (PAD) Dana Transfer Umum-Dana Alokasi Umum	Peningkatan kualitas pendidikan, kesehatan, daya saing ketenagakerjaan, penguatan usaha mikro dan pengentasan kemiskinan	2 dokumen	168,000,000	DINAS PENDIDIKAN, PEMUDA DAN OLAHRAGA
1	1	1	2.02		<b>Administrasi Keuangan Perangkat Daerah</b>						753,120,173,180	677,619,394,618	752,916,222,472					790,776,181,839	
1	1	1	2.02	1	Penyediaan Gaji dan Tunjangan ASN	Jumlah bulan pemenuhan gaji dan tunjangan ASN			14 bulan	14 bulan	739,302,773,180	433,212,681,618	508,509,509,472		PENDAPATAN ASLI DAERAH (PAD) Dana Transfer Umum-Dana Alokasi Umum		14 bulan	776,267,911,839	DINAS PENDIDIKAN, PEMUDA DAN OLAHRAGA
1	1	1	2.02	2	Penyediaan Administrasi Pelaksanaan Tugas ASN	Jumlah dokumen administrasi pelaksanaan tugas ASN			10 dokumen	10 dokumen	13,787,400,000	244,376,793,000	244,376,793,000		PENDAPATAN ASLI DAERAH (PAD) Dana Transfer Umum-Dana Alokasi Umum	Peningkatan kualitas pendidikan, kesehatan, daya saing ketenagakerjaan, penguatan usaha mikro dan pengentasan kemiskinan	10 dokumen	14,476,770,000	DINAS PENDIDIKAN, PEMUDA DAN OLAHRAGA
1	1	1	2.02	3	Pelaksanaan Penatausahaan dan Pengujian/Verifikasi Keuangan SKPD	Jumlah dokumen verifikasi keuangan SKPD			6 dokumen	6 dokumen	30,000,000	29,920,000	29,920,000	Kab. Tulungagung, Semua Kecamatan, Semua Kelurahan	PENDAPATAN ASLI DAERAH (PAD) Dana Transfer Umum-Dana Alokasi Umum	Peningkatan kualitas pendidikan, kesehatan, daya saing ketenagakerjaan, penguatan usaha mikro dan pengentasan kemiskinan	6 dokumen	31,500,000	DINAS PENDIDIKAN, PEMUDA DAN OLAHRAGA
1	1	1	2.05		<b>Administrasi Kepegawaian Perangkat Daerah</b>						523,139,000	398,761,800	598,761,800					549,295,950	
1	1	1	2.05	2	Pengadaan Pakaian Dinas Beserta Atribut Kelengkapannya	Jumlah pakaian kerja lapangan			8 stel	8 stel	3,200,000	3,600,000	3,600,000	Kab. Tulungagung, Semua Kecamatan, Semua Kelurahan	PENDAPATAN ASLI DAERAH (PAD) Dana Transfer Umum-Dana Alokasi Umum	Peningkatan kualitas pendidikan, kesehatan, daya saing ketenagakerjaan, penguatan usaha mikro dan pengentasan kemiskinan	8 stel	3,360,000	DINAS PENDIDIKAN, PEMUDA DAN OLAHRAGA
1	1	1	2.05	#	Bimbingan Teknis Implementasi Peraturan Perundang-Undangan	Jumlah Bimbingan Teknis Implementasi Peraturan Perundang-Undangan			3 kali	3 kali	519,939,000	395,161,800	595,161,800		PENDAPATAN ASLI DAERAH (PAD) Dana Transfer Umum-Dana Alokasi Umum	Peningkatan kualitas pendidikan, kesehatan, daya saing ketenagakerjaan, penguatan usaha mikro dan pengentasan kemiskinan	3 kali	545,935,950	DINAS PENDIDIKAN, PEMUDA DAN OLAHRAGA
1	1	1	2.06		<b>Administrasi Umum Perangkat Daerah</b>						953,473,000	968,926,700	2,042,999,200					1,001,146,650	
1	1	1	2.06	1	Penyediaan Komponen Instalasi Listrik/Penerangan Bangunan Kantor	Jumlah Komponen Instalasi Listrik/Penerangan Bangunan Kantor			50 unit	50 unit	20,010,000	19,993,400	19,993,400	Kab. Tulungagung, Semua Kecamatan, Semua Kelurahan	PENDAPATAN ASLI DAERAH (PAD) Dana Transfer Umum-Dana Alokasi Umum	Peningkatan kualitas pendidikan, kesehatan, daya saing ketenagakerjaan, penguatan usaha mikro dan pengentasan kemiskinan	50 unit	21,010,500	DINAS PENDIDIKAN, PEMUDA DAN OLAHRAGA
1	1	1	2.06	2	Penyediaan Peralatan dan Perlengkapan Kantor	Jumlah peralatan dan perlengkapan kantor yang tersedia			100 unit	100 unit	402,433,000	390,410,000	1,464,482,500	Kab. Tulungagung, Semua Kecamatan, Semua Kelurahan	PENDAPATAN ASLI DAERAH (PAD) Dana Transfer Umum-Dana Alokasi Umum	Peningkatan kualitas pendidikan, kesehatan, daya saing ketenagakerjaan, penguatan usaha mikro dan pengentasan kemiskinan	100 unit	422,554,650	DINAS PENDIDIKAN, PEMUDA DAN OLAHRAGA
1	1	1	2.06	3	Penyediaan Peralatan Rumah Tangga	Jumlah peralatan rumah tangga			8 unit	8 unit	85,000,000	135,000,000	135,000,000	Kab. Tulungagung, Semua Kecamatan, Semua Kelurahan	PENDAPATAN ASLI DAERAH (PAD) Dana Transfer Umum-Dana Alokasi Umum	Peningkatan kualitas pendidikan, kesehatan, daya saing ketenagakerjaan, penguatan usaha mikro dan pengentasan kemiskinan	8 unit	89,250,000	DINAS PENDIDIKAN, PEMUDA DAN OLAHRAGA
1	1	1	2.06	5	Penyediaan Barang Cetak	Jumlah barang cetakan dan penggandaan			60 paket	60 paket	41,345,000	41,650,300	41,650,300	Kab. Tulungagung, Semua Kecamatan, Semua Kelurahan	PENDAPATAN ASLI DAERAH (PAD)	Peningkatan kualitas pendidikan, kesehatan, daya saing ketenagakerjaan	60 paket	43,412,250	DINAS PENDIDIKAN, PEMUDA DAN OLAHRAGA

Kode	Urusan/ Bidang Urusan/ Program/ Kegiatan/ Sub Kegiatan	Indikator Program/ Kegiatan/ Sub Kegiatan	Target Akhir Periode RPJMD	Realisasi Capaian RKPd 2019	Prakiraan Capaian RKPd 2020	Capaian Kinerja dan Kerangka Pendanaan										Kelompok Sasaran	Prakiraan Maju		Perangkat Daerah Penanggung Jawab
						Target 2021		Pagu Indikatif			Lokasi	Sumber Dana	Prioritas		Target		Pagu Indikatif		
						Semula	Menjadi	RKPD 2021	APBD 2021	P-RKPD 2021			Nasional	Daerah					
1.1.1.2.00.0	dan Penggandaan																		
1.1.1.2.06.8	Fasilitasi Kunjungan Tamu	Jumlah rapat koordinasi				10 kali	10 kali	65,385,000	42,585,000	42,585,000	Kab. Tulungagung, Semua Kecamatan, Semua Kelurahan	PENDAPATAN ASLI DAERAH (PAD) Dana Transfer Umum-Dana Alokasi Umum		Peningkatan kualitas pendidikan, kesehatan, daya saing ketenagakerjaan, penguatan usaha mikro dan pengentasan kemiskinan	10 kali	68,654,250	DINAS PENDIDIKAN, PEMUDA DAN OLAHRAGA		
1.1.1.2.06.9	Penyelenggaraan Rapat Koordinasi dan Konsultasi SKPD	Jumlah koordinasi dan konsultasi ke luar daerah				40 kali	40 kali	339,300,000	339,288,000	339,288,000	Kab. Tulungagung, Semua Kecamatan, Semua Kelurahan	PENDAPATAN ASLI DAERAH (PAD) Dana Transfer Umum-Dana Alokasi Umum		Peningkatan kualitas pendidikan, kesehatan, daya saing ketenagakerjaan, penguatan usaha mikro dan pengentasan kemiskinan	40 kali	356,265,000	DINAS PENDIDIKAN, PEMUDA DAN OLAHRAGA		
1.1.1.2.08	<b>Penyediaan Jasa Penunjang Urusan Pemerintahan Daerah</b>							<b>708,580,580</b>	<b>626,500,000</b>	<b>686,800,000</b>						<b>744,009,609</b>			
1.1.1.2.08.2	Penyediaan Jasa Komunikasi, Sumber Daya Air dan Listrik	jumlah bulan pemenuhan jasa komunikasi, sumber daya air dan listrik				12 bulan	12 bulan	658,080,580	576,000,000	636,300,000	Kab. Tulungagung, Semua Kecamatan, Semua Kelurahan	PENDAPATAN ASLI DAERAH (PAD) Dana Transfer Umum-Dana Alokasi Umum		Peningkatan kualitas pendidikan, kesehatan, daya saing ketenagakerjaan, penguatan usaha mikro dan pengentasan kemiskinan	12 bulan	690,984,609	DINAS PENDIDIKAN, PEMUDA DAN OLAHRAGA		
1.1.1.2.08.3	Penyediaan Jasa Peralatan dan Perlengkapan Kantor	jumlah bulan pemenuhan jasa peralatan dan perlengkapan kantorkang kantor				12 bulan	12 bulan	50,500,000	50,500,000	50,500,000	Kab. Tulungagung, Semua Kecamatan, Semua Kelurahan	PENDAPATAN ASLI DAERAH (PAD) Dana Transfer Umum-Dana Alokasi Umum		Peningkatan kualitas pendidikan, kesehatan, daya saing ketenagakerjaan, penguatan usaha mikro dan pengentasan kemiskinan	12 bulan	53,025,000	DINAS PENDIDIKAN, PEMUDA DAN OLAHRAGA		
1.1.1.2.09	<b>Pemeliharaan Barang Milik Daerah Penunjang Urusan Pemerintahan Daerah</b>							<b>505,239,050</b>	<b>543,020,000</b>	<b>882,820,000</b>						<b>736,997,003</b>			
1.1.1.2.09.1	Penyediaan Jasa Pemeliharaan, Biaya Pemeliharaan dan Pajak Kendaraan Perorangan Dinas atau Kendaraan Dinas Jabatan	Jumlah kendaraan dinas/operasional yang dipelihara				15 unit	15 unit	251,770,000	251,770,000	251,770,000		PENDAPATAN ASLI DAERAH (PAD) Dana Transfer Umum-Dana Alokasi Umum		Peningkatan kualitas pendidikan, kesehatan, daya saing ketenagakerjaan, penguatan usaha mikro dan pengentasan kemiskinan	15 unit	264,358,500	DINAS PENDIDIKAN, PEMUDA DAN OLAHRAGA		
1.1.1.2.09.5	Pemeliharaan Mebel							0	0	23,280,000		PENDAPATAN ASLI DAERAH (PAD)				27,936,000	DINAS PENDIDIKAN, PEMUDA DAN OLAHRAGA		
1.1.1.2.09.7	Pemeliharaan Aset Tetap Lainnya							0	0	116,520,000		PENDAPATAN ASLI DAERAH (PAD)				167,760,000	DINAS PENDIDIKAN, PEMUDA DAN OLAHRAGA		
1.1.1.2.09.8	Pemeliharaan Aset Tak Berwujud							0	0	0		PENDAPATAN ASLI DAERAH (PAD)				10,800,000	DINAS PENDIDIKAN, PEMUDA DAN OLAHRAGA		
1.1.1.2.09.9	Pemeliharaan/Rehabilitasi Gedung Kantor dan Bangunan Lainnya	Jumlah gedung kantor yang dipelihara				25 unit	25 unit	105,453,050	151,450,000	351,450,000		PENDAPATAN ASLI DAERAH (PAD) Dana Transfer Umum-Dana Alokasi Umum		Peningkatan kualitas pendidikan, kesehatan, daya saing ketenagakerjaan, penguatan usaha mikro dan pengentasan kemiskinan	25 unit	110,725,703	DINAS PENDIDIKAN, PEMUDA DAN OLAHRAGA		
1.1.1.2.09.#	Pemeliharaan/Rehabilitasi Sarana dan Prasarana Gedung Kantor atau Bangunan Lainnya	Jumlah perlengkapan gedung kantor yang dipelihara				158 unit	158 unit	23,196,000	15,000,000	15,000,000	Kab. Tulungagung, Semua Kecamatan, Semua Kelurahan	PENDAPATAN ASLI DAERAH (PAD) Dana Transfer Umum-Dana Alokasi Umum			158 unit	24,355,800	DINAS PENDIDIKAN, PEMUDA DAN OLAHRAGA		
1.1.1.2.09.#	Pemeliharaan/Rehabilitasi Sarana dan Prasarana Pendukung Gedung Kantor atau Bangunan Lainnya	Jumlah peralatan gedung kantor yang dipelihara				357 unit	357 unit	124,820,000	124,800,000	124,800,000	Kab. Tulungagung, Semua Kecamatan, Semua Kelurahan	PENDAPATAN ASLI DAERAH (PAD) Dana Transfer Umum-Dana Alokasi Umum		Peningkatan kualitas pendidikan, kesehatan, daya saing ketenagakerjaan, penguatan usaha mikro dan pengentasan kemiskinan	357 unit	131,061,000	DINAS PENDIDIKAN, PEMUDA DAN OLAHRAGA		
1.1.2	<b>PROGRAM PENGELOLAAN PENDIDIKAN</b>							<b>70,670,927,000</b>	<b>119,069,966,000</b>	<b>218,583,861,000</b>						<b>424,611,140,000</b>			
1.1.2.2.01	<b>Pengelolaan Pendidikan Sekolah Dasar</b>							<b>32,802,300,000</b>	<b>40,361,523,000</b>	<b>97,409,273,000</b>						<b>239,806,400,000</b>			
1.1.2.2.01.1	Pembangunan Unit Sekolah Baru (USB)							0	0	50,000,000		PENDAPATAN ASLI DAERAH (PAD)				50,000,000	DINAS PENDIDIKAN, PEMUDA DAN OLAHRAGA		
1.1.2.2.01.2	Penambahan Ruang Kelas Baru	Jumlah lembaga yang mendapat bantuan penambahan ruang kelas baru				14 lembaga	14 lembaga	0	0	0	Kab. Tulungagung, Semua Kecamatan, Semua Kelurahan	Dana Transfer Umum-Dana Alokasi Umum		Peningkatan kualitas pendidikan, kesehatan, daya saing ketenagakerjaan, penguatan usaha mikro dan pengentasan kemiskinan	14 lembaga	2,128,600,000	DINAS PENDIDIKAN, PEMUDA DAN OLAHRAGA		

Kode	Urusan/ Bidang Urusan/ Program/ Kegiatan/ Sub Kegiatan	Indikator Program/ Kegiatan/ Sub Kegiatan	Target Akhir Periode RPJMD	Realisasi Capaian RKPD 2019	Prakiraan Capaian RKPD 2020	Capaian Kinerja dan Kerangka Pendanaan								Kelompok Sasaran	Prakiraan Maju		Perangkat Daerah Penanggung Jawab	
						Target 2021		Pagu Indikatif			Lokasi	Sumber Dana	Prioritas		Target	Pagu Indikatif		
						Semula	Menjadi	RKPD 2021	APBD 2021	P-RKPD 2021			Nasional					Daerah
1.1.2.2.01.3	Pembangunan Ruang Guru/Kepala Sekolah/TU	Jumlah lembaga yang mendapat bantuan Pembangunan Ruang Guru/Kepala Sekolah/TU Jumlah Lembaga yang mendapat bantuan Ruang Unit Kesehatan Sekolah				15 lembaga	15 lembaga		2,694,169,000	2,251,760,000		PENDAPATAN ASLI DAERAH (PAD) Dana Transfer Umum-Dana Alokasi Umum Dana Transfer Khusus - Dana Alokasi Khusus Fisik		Peningkatan kualitas pendidikan, kesehatan, daya saing ketenagakerjaan, penguatan usaha mikro dan pengentasan kemiskinan	15 lembaga	4 lembaga	5,522,000,000	DINAS PENDIDIKAN, PEMUDA DAN OLAHRAGA
1.1.2.2.01.4	Pembangunan Ruang Unit Kesehatan Sekolah	Jumlah lembaga yang mendapat bantuan Pembangunan Ruang Unit Kesehatan Sekolah				10 lembaga	19 lembaga		1,765,869,000	1,546,401,000		PENDAPATAN ASLI DAERAH (PAD) Dana Transfer Umum-Dana Alokasi Umum Dana Transfer Khusus - Dana Alokasi Khusus Fisik			19 lembaga	2,000,000,000	DINAS PENDIDIKAN, PEMUDA DAN OLAHRAGA	
1.1.2.2.01.5	Pembangunan Perpustakaan Sekolah	Jumlah lembaga yang mendapat bantuan Pembangunan Perpustakaan Sekolah Jumlah lembaga yang mendapat bantuan Pembangunan Perpustakaan Sekolah				17 lembaga	17 lembaga		2,343,000,000	2,223,270,000		PENDAPATAN ASLI DAERAH (PAD) Dana Transfer Umum-Dana Alokasi Umum Dana Transfer Khusus - Dana Alokasi Khusus Fisik		Peningkatan kualitas pendidikan, kesehatan, daya saing ketenagakerjaan, penguatan usaha mikro dan pengentasan kemiskinan	17 lembaga	20 lembaga	7,699,000,000	DINAS PENDIDIKAN, PEMUDA DAN OLAHRAGA
1.1.2.2.01.6	Pembangunan Sarana, Prasarana dan Utilitas Sekolah	Jumlah lembaga yang mendapat bantuan Pembangunan Sarana, Prasarana dan Utilitas Sekolah Jumlah lembaga yang mendapat bantuan Pembangunan Sarana, Prasarana dan Utilitas Sekolah				10 lembaga	10 lembaga		2,907,000,000	2,464,447,000		PENDAPATAN ASLI DAERAH (PAD) Dana Transfer Umum-Dana Alokasi Umum Dana Transfer Khusus - Dana Alokasi Khusus Fisik		Peningkatan kualitas pendidikan, kesehatan, daya saing ketenagakerjaan, penguatan usaha mikro dan pengentasan kemiskinan	10 lembaga	22 lembaga	4,118,500,000	DINAS PENDIDIKAN, PEMUDA DAN OLAHRAGA
1.1.2.2.01.8	Rehabilitasi Sedang/Berat Ruang Kelas	Jumlah lembaga yang mendapat bantuan Rehabilitasi Sedang/Berat Ruang Kelas Jumlah lembaga yang mendapat bantuan Rehabilitasi Sedang/Berat Ruang Kelas				46 lembaga	46 lembaga		100,000,000	100,000,000		PENDAPATAN ASLI DAERAH (PAD) Dana Transfer Umum-Dana Alokasi Umum Dana Transfer Khusus - Dana Alokasi Khusus Fisik		Peningkatan kualitas pendidikan, kesehatan, daya saing ketenagakerjaan, penguatan usaha mikro dan pengentasan kemiskinan	46 lembaga	105 lembaga	71,137,000,000	DINAS PENDIDIKAN, PEMUDA DAN OLAHRAGA
1.1.2.2.01.9	Rehabilitasi Sedang/Berat Ruang Guru/Kepala Sekolah/TU	Jumlah lembaga yang mendapat bantuan Rehabilitasi Sedang/Berat Ruang Guru/Kepala Sekolah/TU Jumlah lembaga yang mendapat bantuan Rehabilitasi Sedang/Berat Ruang Guru/Kepala Sekolah/TU				36 lembaga	36 lembaga		0	0	0	PENDAPATAN ASLI DAERAH (PAD) Dana Transfer Umum-Dana Alokasi Umum Dana Transfer Khusus - Dana Alokasi Khusus Fisik		Peningkatan kualitas pendidikan, kesehatan, daya saing ketenagakerjaan, penguatan usaha mikro dan pengentasan kemiskinan	36 lembaga	80 lembaga	12,478,000,000	DINAS PENDIDIKAN, PEMUDA DAN OLAHRAGA
1.1.2.2.01.#	Rehabilitasi Sedang/Berat Ruang Unit Kesehatan Sekolah	Jumlah lembaga yang mendapat bantuan Rehabilitasi Sedang/Berat Ruang Unit Kesehatan Sekolah Jumlah lembaga yang mendapat bantuan Rehabilitasi Sedang/Berat Ruang Unit Kesehatan Sekolah				3 lembaga	3 lembaga		0	0	0	PENDAPATAN ASLI DAERAH (PAD) Dana Transfer Umum-Dana Alokasi Umum		Peningkatan kualitas pendidikan, kesehatan, daya saing ketenagakerjaan, penguatan usaha mikro dan pengentasan kemiskinan	3 lembaga	23 lembaga	2,345,000,000	DINAS PENDIDIKAN, PEMUDA DAN OLAHRAGA

Kode	Urusan/ Bidang Urusan/ Program/ Kegiatan/ Sub Kegiatan	Indikator Program/ Kegiatan/ Sub Kegiatan	Target Akhir Periode RPJMD	Realisasi Capaian RKP 2019	Prakiraan Capaian RKP 2020	Capaian Kinerja dan Kerangka Pendanaan									Kelompok Sasaran	Prakiraan Maju		Perangkat Daerah Penanggung Jawab	
						Target 2021		Pagu Indikatif			Lokasi	Sumber Dana	Prioritas			Target	Pagu Indikatif		
						Semula	Menjadi	RKPD 2021	APBD 2021	P-RKPD 2021			Nasional	Daerah					
1	1	2	2.01	#	Rehabilitasi Sedang/Berat Perpustakaan Sekolah	Jumlah lembaga yang mendapat bantuan Rehabilitasi Sedang/Berat Perpustakaan Sekolah	Jumlah lembaga yang mendapat bantuan Rehabilitasi Sedang/Berat Perpustakaan Sekolah	19 lemb aga	19 lemb aga					Dana Transfer Khusus - Dana Alokasi Khusus Fisik					
								20 lemb aga	20 lemb aga	0	0	0		PENDAPATAN ASLI DAERAH (PAD)			19 lemb aga		
														Dana Transfer Umum-Dana Alokasi Umum	Peningkatan kualitas pendidikan, kesehatan, daya saing ketenagakerjaan, penguatan usaha mikro dan pengentasan kemiskinan		20 lemb aga	4,694,000, 000	DINAS PENDIDIKAN, PEMUDA DAN OLAHRAGA
														Dana Transfer Khusus - Dana Alokasi Khusus Fisik					
1	1	2	2.01	#	Rehabilitasi Sedang/Berat Sarana, Prasarana dan Utilitas Sekolah	Jumlah lembaga yang mendapat bantuan Rehabilitasi Sedang/Berat Sarana, Prasarana dan Utilitas Sekolah	Jumlah lembaga yang mendapat bantuan Rehabilitasi Sedang/Berat Sarana, Prasarana dan Utilitas Sekolah	27 lemb aga	27 lemb aga					PENDAPATAN ASLI DAERAH (PAD)			27 lemb aga		
								34 lemb aga	34 lemb aga	0	65,000,000	65,000,000		Dana Transfer Umum-Dana Alokasi Umum	Peningkatan kualitas pendidikan, kesehatan, daya saing ketenagakerjaan, penguatan usaha mikro dan pengentasan kemiskinan		34 lemb aga	3,105,000, 000	DINAS PENDIDIKAN, PEMUDA DAN OLAHRAGA
														Dana Transfer Khusus - Dana Alokasi Khusus Fisik					
1	1	2	2.01	#	Pengadaan Mebel Sekolah	Jumlah lembaga yang mendapat bantuan Pengadaan Mebel Sekolah		26 lemb aga	26 lemb aga					PENDAPATAN ASLI DAERAH (PAD)		Peningkatan kualitas pendidikan, kesehatan, daya saing ketenagakerjaan, penguatan usaha mikro dan pengentasan kemiskinan	26 lemb aga	550,000,0 00	DINAS PENDIDIKAN, PEMUDA DAN OLAHRAGA
										0	0	474,000,000		Dana Transfer Umum-Dana Alokasi Umum					
1	1	2	2.01	#	Pengadaan Perlengkapan Sekolah	Jumlah lembaga yang mendapat bantuan Pengadaan Perlengkapan Sekolah	Jumlah lembaga yang mendapat bantuan Pengadaan Perlengkapan Sekolah	35 lemb aga	35 lemb aga					PENDAPATAN ASLI DAERAH (PAD)		Peningkatan kualitas pendidikan, kesehatan, daya saing ketenagakerjaan, penguatan usaha mikro dan pengentasan kemiskinan	35 lemb aga		
								123 lemb baga	123 lemb baga	0	0	0		Dana Transfer Umum-Dana Alokasi Umum			123 lemb baga	31,725,0 0,000	DINAS PENDIDIKAN, PEMUDA DAN OLAHRAGA
														Dana Transfer Khusus - Dana Alokasi Khusus Fisik					
1	1	2	2.01	#	Pengadaan Perlengkapan Siswa	Jumlah bantuan seragam dan kelengkapan seragam sekolah bagi siswa baru sekolah dasar	Jumlah lembaga yang mendapat bantuan Pengadaan Perlengkapan Siswa	32602 si swa	32602 si swa					Kab. Tulungagung, Semua Kecamatan, Semua Kelurahan	PENDAPATAN ASLI DAERAH (PAD)	Peningkatan kualitas pendidikan, kesehatan, daya saing ketenagakerjaan, penguatan usaha mikro dan pengentasan kemiskinan	32602 si swa	12,932,10 0,000	DINAS PENDIDIKAN, PEMUDA DAN OLAHRAGA
								28 lemb aga	28 lemb aga		12,316,212, 500	8,058,660,0 00	8,058,660,000	Dana Transfer Umum-Dana Alokasi Umum			28 lemb aga		
1	1	2	2.01	#	Penyediaan Biaya Personil Peserta Didik Sekolah Dasar	Jumlah bantuan seragam dan kelengkapan seragam sekolah bagi siswa baru sekolah dasar	Jumlah kegiatan Penyediaan Biaya Personil Peserta Didik Sekolah Dasar (PIP SD)	70 siswa	70 siswa					Kab. Tulungagung, Semua Kecamatan, Semua Kelurahan	PENDAPATAN ASLI DAERAH (PAD)	Peningkatan kualitas pendidikan, kesehatan, daya saing ketenagakerjaan, penguatan usaha mikro dan pengentasan kemiskinan	70 siswa	12,932,10 0,000	DINAS PENDIDIKAN, PEMUDA DAN OLAHRAGA
								1 kegiat an	1 kegiat an		12,316,212, 500	11,007,825, 000	11,007,825,000	Dana Transfer Umum-Dana Alokasi Umum			1 kegiat an		
1	1	2	2.01	#	Pengadaan Alat Praktikum dan Peraga Siswa	Jumlah lembaga yang mendapat bantuan Pengadaan Alat Praktikum dan Peraga Siswa		42 lemb aga	42 lemb aga						PENDAPATAN ASLI DAERAH (PAD)	Peningkatan kualitas pendidikan, kesehatan, daya saing ketenagakerjaan, penguatan usaha mikro dan pengentasan kemiskinan	42 lemb aga	1,102,500, 000	DINAS PENDIDIKAN, PEMUDA DAN OLAHRAGA
										0	9,020,000,0 00	9,912,710,000		Dana Transfer Umum-Dana Alokasi Umum					
1	1	2	2.01	#	Penyenggaraan Proses Belajar dan Ujian bagi Peserta Didik	Jumlah lembaga yang mengikuti ujian		600 lemb baga	600 lemb baga					Kab. Tulungagung, Semua Kecamatan, Semua Kelurahan	Dana Transfer Umum-Dana Alokasi Umum	Peningkatan kualitas pendidikan, kesehatan, daya saing ketenagakerjaan, penguatan usaha mikro dan pengentasan kemiskinan	600 lemb baga	100,000,0 00	DINAS PENDIDIKAN, PEMUDA DAN OLAHRAGA
										0	100,000,000	100,000,000							



Kode	Urusan/ Bidang Urusan/ Program/ Kegiatan/ Sub Kegiatan	Indikator Program/ Kegiatan/ Sub Kegiatan	Target Akhir Periode RPJMD	Realisasi Capaian RKPDP 2019	Prakiraan Capaian RKPDP 2020	Capaian Kinerja dan Kerangka Pendanaan									Kelompok Sasaran	Prakiraan Maju		Perangkat Daerah Penanggung Jawab				
						Target 2021		Pagu Indikatif			Lokasi	Sumber Dana	Prioritas			Target	Pagu Indikatif					
						Semula	Menjadi	RKPD 2021	APBD 2021	P-RKPD 2021			Nasional	Daerah								
1	1	2	2.01	#	Pembinaan Minat, Bakat dan Kreativitas Siswa	Jumlah siswa yang mengikuti pembinaan minat, bakat dan kreativitas siswa				300 siswa	300 siswa	0	100,000,000	96,000,000	Kab. Tulungagung, Semua Kecamatan, Semua Kelurahan	Dana Transfer Umum-Dana Alokasi Umum		Peningkatan kualitas pendidikan, kesehatan, daya saing ketenagakerjaan, penguatan usaha mikro dan pengentasan kemiskinan		300 siswa	100,000,000	DINAS PENDIDIKAN, PEMUDA DAN OLAHRAGA
1	1	2	2.01	#	Pengembangan Karir Pendidik dan Tenaga Kependidikan pada Satuan Pendidikan Sekolah Dasar							0	0	81,000,000		PENDAPATAN ASLI DAERAH (PAD)				81,000,000	DINAS PENDIDIKAN, PEMUDA DAN OLAHRAGA	
1	1	2	2.01	#	Pembinaan Kelembagaan dan Manajemen Sekolah	Jumlah lembaga yang dibina kelembagaan dan manajemennya				41 lembaga	41 lembaga	8,023,875,000	2,200,000,000	2,550,000,000	Kab. Tulungagung, Semua Kecamatan, Semua Kelurahan	PENDAPATAN ASLI DAERAH (PAD) Dana Transfer Umum-Dana Alokasi Umum Pendapatan Hibah		Peningkatan kualitas pendidikan, kesehatan, daya saing ketenagakerjaan, penguatan usaha mikro dan pengentasan kemiskinan		41 lembaga	8,425,100,000	DINAS PENDIDIKAN, PEMUDA DAN OLAHRAGA
1	1	2	2.01	#	Pengelolaan Dana BOS Sekolah Dasar							0	0	56,428,200,000		Dana Transfer Khusus - Dana Alokasi Khusus Non Fisik				56,428,200,000	DINAS PENDIDIKAN, PEMUDA DAN OLAHRAGA	
1	1	2	2.01	#	Peningkatan Kapasitas Pengelolaan Dana BOS Sekolah Dasar	Jumlah kegiatan Penunjang BOS				1 kegiatan	1 kegiatan	146,000,000	0	0	Kab. Tulungagung, Semua Kecamatan, Semua Kelurahan	PENDAPATAN ASLI DAERAH (PAD) Dana Transfer Umum-Dana Alokasi Umum		Peningkatan kualitas pendidikan, kesehatan, daya saing ketenagakerjaan, penguatan usaha mikro dan pengentasan kemiskinan		1 kegiatan	153,300,000	DINAS PENDIDIKAN, PEMUDA DAN OLAHRAGA
1	1	2	2.02		<b>Pengelolaan Pendidikan Sekolah Menengah Pertama</b>							<b>7,038,812,000</b>	<b>49,667,162,000</b>	<b>85,805,292,000</b>							<b>142,242,390,000</b>	
1	1	2	2.02	2	Penambahan Ruang Kelas Baru	Jumlah lembaga yang mendapat bantuan Penambahan Ruang Kelas Baru				14 lembaga	14 lembaga	0	0	0		PENDAPATAN ASLI DAERAH (PAD) Dana Transfer Umum-Dana Alokasi Umum		Peningkatan kualitas pendidikan, kesehatan, daya saing ketenagakerjaan, penguatan usaha mikro dan pengentasan kemiskinan		14 lembaga	2,310,000,000	DINAS PENDIDIKAN, PEMUDA DAN OLAHRAGA
1	1	2	2.02	3	Pembangunan Ruang Guru/Kepala Sekolah/TU	jumlah bantuan Pembangunan ruang guru baru yg diberikan kepada lembaga				2 ruang	2 ruang	0	0	0				Peningkatan kualitas pendidikan, kesehatan, daya saing ketenagakerjaan, penguatan usaha mikro dan pengentasan kemiskinan		2 ruang	0	DINAS PENDIDIKAN, PEMUDA DAN OLAHRAGA
1	1	2	2.02	4	Pembangunan Ruang Unit Kesehatan Sekolah	jumlah bantuan Pembangunan ruang UKS baru yg diberikan kepada lembaga				4 ruang	4 ruang	0	0	0		PENDAPATAN ASLI DAERAH (PAD) Dana Transfer Umum - Dana Alokasi Umum		Peningkatan kualitas pendidikan, kesehatan, daya saing ketenagakerjaan, penguatan usaha mikro dan pengentasan kemiskinan		4 ruang	0	DINAS PENDIDIKAN, PEMUDA DAN OLAHRAGA
1	1	2	2.02	5	Pembangunan Perpustakaan Sekolah	jumlah bantuan Pembangunan Perpustakaan baru yg diberikan kepada lembaga				1 ruang	1 ruang	0	0	0		PENDAPATAN ASLI DAERAH (PAD) Dana Transfer Umum-Dana Alokasi Umum		Peningkatan kualitas pendidikan, kesehatan, daya saing ketenagakerjaan, penguatan usaha mikro dan pengentasan kemiskinan		1 ruang	540,750,000	DINAS PENDIDIKAN, PEMUDA DAN OLAHRAGA
1	1	2	2.02	6	Pembangunan Laboratorium	jumlah bantuan Pembangunan Lab baru yg diberikan kepada lembaga				1 ruang	1 ruang	0	0	0		PENDAPATAN ASLI DAERAH (PAD) Dana Transfer Umum-Dana Alokasi Umum		Peningkatan kualitas pendidikan, kesehatan, daya saing ketenagakerjaan, penguatan usaha mikro dan pengentasan kemiskinan		1 ruang	620,000,000	DINAS PENDIDIKAN, PEMUDA DAN OLAHRAGA
1	1	2	2.02	7	Pembangunan Ruang Serba Guna/Aula	jumlah bantuan Pembangunan ruang serbaguna yg diberikan kepada lembaga				1 ruang	1 ruang	0	0	0		PENDAPATAN ASLI DAERAH (PAD) Dana Transfer Umum - Dana Alokasi Umum		Peningkatan kualitas pendidikan, kesehatan, daya saing ketenagakerjaan, penguatan usaha mikro dan pengentasan kemiskinan		1 ruang	0	DINAS PENDIDIKAN, PEMUDA DAN OLAHRAGA
1	1	2	2.02	#	Pembangunan Fasilitas Parkir	jumlah bantuan Pembangunan tempat parkir yg diberikan kepada lembaga				3 ruang	3 ruang	0	0	0		PENDAPATAN ASLI DAERAH (PAD) Dana Transfer Umum - Dana Alokasi Umum		Peningkatan kualitas pendidikan, kesehatan, daya saing ketenagakerjaan, penguatan usaha mikro dan pengentasan kemiskinan		3 ruang	450,000,000	DINAS PENDIDIKAN, PEMUDA DAN OLAHRAGA
1	1	2	2.02	#	Pembangunan Kantin Sekolah	jumlah bantuan Pembangunan kantin yg diberikan kepada lembaga				4 ruang	4 ruang	0	0	0		PENDAPATAN ASLI DAERAH (PAD) Dana Transfer Umum - Dana Alokasi Umum		Peningkatan kualitas pendidikan, kesehatan, daya saing ketenagakerjaan, penguatan usaha mikro dan pengentasan kemiskinan		4 ruang	540,750,000	DINAS PENDIDIKAN, PEMUDA DAN OLAHRAGA

Kode	Urusan/ Bidang Urusan/ Program/ Kegiatan/ Sub Kegiatan	Indikator Program/ Kegiatan/ Sub Kegiatan	Target Akhir Periode RPJMD	Realisasi Capaian RKPD 2019	Prakiraan Capaian RKPD 2020	Capaian Kinerja dan Kerangka Pendanaan							Kelompok Sasaran	Prakiraan Maju		Perangkat Daerah Penanggung Jawab							
						Target 2021		Pagu Indikatif			Lokasi	Sumber Dana		Prioritas			Target	Pagu Indikatif					
						Semula	Menjadi	RKPD 2021	APBD 2021	P-RKPD 2021				Nasional	Daerah								
1	1	2	2.02	#	Pembangunan Sarana, Prasarana dan Utilitas Sekolah	jumlah bantuan Pembangunan kantin yg diberikan kepada lembaga				4 ruang	4 ruang				PENDAPATAN ASLI DAERAH (PAD)		Peningkatan kualitas pendidikan, kesehatan, daya saing ketenagakerjaan, penguatan usaha mikro dan pengentasan kemiskinan		4 ruang	3,032,600, 000	DINAS PENDIDIKAN, PEMUDA DAN OLAHRAGA		
					Jumlah lembaga yang mendapat bantuan Pembangunan Sarana, Prasarana dan Utilitas Sekolah	22 lemb aga	22 lemb aga	0	0	0			Dana Transfer Umum-Dana Alokasi Umum						22 lemb aga				
1	1	2	2.02	#	Rehabilitasi Sedang/Berat Gedung Sekolah	jumlah bantuan rehab gedung yg diberikan kepada lembaga				14 lemb aga	14 lemb aga				PENDAPATAN ASLI DAERAH (PAD)		Peningkatan kualitas pendidikan, kesehatan, daya saing ketenagakerjaan, penguatan usaha mikro dan pengentasan kemiskinan		14 lemb aga	945,000,0 00	DINAS PENDIDIKAN, PEMUDA DAN OLAHRAGA		
					Jumlah lembaga yang mendapat bantuan Rehab Gedung Sekolah	14 lemb aga	14 lemb aga	0	0	0			Dana Transfer Umum-Dana Alokasi Umum Dana Transfer Khusus - Dana Alokasi Khusus Fisik										
1	1	2	2.02	#	Rehabilitasi Sedang/Berat Ruang Kelas Sekolah	jumlah bantuan rehab ruang kelas yg diberikan kepada lembaga				20 lemb aga	20 lemb aga				PENDAPATAN ASLI DAERAH (PAD)					20 lemb aga	26,707,50 0,000	DINAS PENDIDIKAN, PEMUDA DAN OLAHRAGA	
					Jumlah Ruang Kelas Sekolah Yang Direhabilitasi Sedang/Berat	136 rua ng	136 rua ng	0	10,888,820, 000	9,788,120,000			Dana Transfer Umum-Dana Alokasi Umum Dana Transfer Khusus - Dana Alokasi Khusus Fisik							136 rua ng			
1	1	2	2.02	#	Rehabilitasi Sedang/Berat Ruang Guru Sekolah	jumlah bantuan rehab ruang guru yg diberikan kepada lembaga				4 lemb aga	4 lemb aga				PENDAPATAN ASLI DAERAH (PAD)					4 lemb aga	1,712,300, 000	DINAS PENDIDIKAN, PEMUDA DAN OLAHRAGA	
					Jumlah Rehap Sedang / Berat Ruang Guru Sekolah	4 lemb aga	4 lemb aga	0	308,797,000	278,797,000			Dana Transfer Umum-Dana Alokasi Umum Dana Transfer Khusus - Dana Alokasi Khusus Fisik							4 lemb aga			
1	1	2	2.02	#	Rehabilitasi Sedang/Berat Ruang Unit Kesehatan Sekolah	jumlah bantuan rehab ruang UKS yg diberikan kepada lembaga				5 ruang	5 ruang				PENDAPATAN ASLI DAERAH (PAD)		Peningkatan kualitas pendidikan, kesehatan, daya saing ketenagakerjaan, penguatan usaha mikro dan pengentasan kemiskinan		5 ruang	700,000,0 00	DINAS PENDIDIKAN, PEMUDA DAN OLAHRAGA		
					Jumlah lembaga yang mendapat bantuan Rehab Ruang Unit Kesehatan Sekolah	5 ruang	5 ruang	0	0	0			Dana Transfer Umum-Dana Alokasi Umum										
1	1	2	2.02	#	Rehabilitasi Sedang/Berat Perpustakaan Sekolah	jumlah bantuan rehab ruang perpustakaan yg diberikan kepada lembaga				3 lemb aga	0 lemb aga				PENDAPATAN ASLI DAERAH (PAD)					0 lemb aga	2,048,500, 000	DINAS PENDIDIKAN, PEMUDA DAN OLAHRAGA	
					Jumlah lembaga yang mendapat bantuan Rehab Ruang Perpustakaan Sekolah	3 lemb aga	0 lemb aga	0	616,314,000	514,314,000			Dana Transfer Umum-Dana Alokasi Umum Dana Transfer Khusus - Dana Alokasi Khusus Fisik										
1	1	2	2.02	#	Rehabilitasi Sedang/Berat Laboratorium	Jumlah lembaga yang mendapat bantuan Rehabilitasi Sedang/Berat Laboratorium				5 lemb aga	5 lemb aga				PENDAPATAN ASLI DAERAH (PAD)					5 lemb aga	5,353,800, 000	DINAS PENDIDIKAN, PEMUDA DAN OLAHRAGA	
					Jumlah Rehabilitasi Sedang/Berat Laboratorium	5 lemb aga	5 lemb aga	5,098,812,0 00	2,077,148,0 00	1,819,148,000		Kab. Tulungagung, Semua Kecamatan, Semua Kelurahan	Dana Transfer Umum-Dana Alokasi Umum							14 ruan g			
1	1	2	2.02	#	Rehabilitasi Sedang/Berat Rumah Dinas Kepala Sekolah/Guru/Penjaga Sekolah	jumlah lembaga yang mendapat bantuan rehab ruang kepala sekolah				2 paket/ ruang	2 paket/ ruang				PENDAPATAN ASLI DAERAH (PAD)					2 paket/ ruang	0		DINAS PENDIDIKAN, PEMUDA DAN OLAHRAGA
					Jumlah lembaga yang mendapat bantuan Rehab Ruang Kepala Sekolah	2 paket/ ruang	2 paket/ ruang	0	84,332,000	84,332,000		Kab. Tulungagung, Semua Kecamatan, Semua Kelurahan	Dana Transfer Umum-Dana Alokasi Umum Dana Transfer Khusus - Dana Alokasi Khusus Fisik										
1	1	2	2.02	#	Rehabilitasi Sedang/Berat Sarana, Prasarana dan Utilitas Sekolah	Jumlah lembaga yang mendapat bantuan Rehabilitasi Sedang/Berat Sarana, Prasarana dan Utilitas Sekolah				27 lemb aga	0 lemb aga				PENDAPATAN ASLI DAERAH (PAD)					0 lemb aga	0		DINAS PENDIDIKAN, PEMUDA DAN OLAHRAGA
					Jumlah lembaga yang mendapat bantuan Rehab Sarana, Prasarana dan Utilitas Sekolah	27 lemb aga	0 lemb aga	0	2,762,556,0 00	2,662,256,000			Dana Transfer Umum-Dana Alokasi Umum Dana Transfer Khusus - Dana Alokasi Khusus Fisik										
1	1	2	2.02	#	Pengadaan Mebel Sekolah	jumlah bantuan pengadaan mebeleir yg diberikan kepada lembaga				12 paket	84 paket				PENDAPATAN ASLI DAERAH (PAD)					84 paket	400,000,0 00	DINAS PENDIDIKAN, PEMUDA DAN OLAHRAGA	
					Jumlah lembaga yang mendapat bantuan Pengadaan Mebel Sekolah	12 paket	84 paket	0	0	2,195,000,000			Dana Transfer Umum-Dana Alokasi Umum										

Kode	Urusan/ Bidang Urusan/ Program/ Kegiatan/ Sub Kegiatan	Indikator Program/ Kegiatan/ Sub Kegiatan	Target Akhir Periode RPJMD	Realisasi Capaian RKP 2019	Prakiraan Capaian RKP 2020	Capaian Kinerja dan Kerangka Pendanaan										Kelompok Sasaran	Prakiraan Maju		Perangkat Daerah Penanggung Jawab
						Target 2021		Pagu Indikatif			Lokasi	Sumber Dana	Prioritas		Target		Pagu Indikatif		
						Semula	Menjadi	RKPD 2021	APBD 2021	P-RKPD 2021			Nasional	Daerah					
1 1 2 2.02 #	Pengadaan Perlengkapan Siswa	jumlah peserta didik yg mendapat bantuan pengadaan perlengkapan				10630 siswa	10630 siswa	0	10,362,645,000	10,362,645,000	Kab. Tulungagung, Semua Kecamatan, Semua Kelurahan	Dana Transfer Umum-Dana Alokasi Umum		Peningkatan kualitas pendidikan, kesehatan, daya saing ketenagakerjaan, penguatan usaha mikro dan pengentasan kemiskinan	10630 siswa	10,347,000,000	DINAS PENDIDIKAN, PEMUDA DAN OLAHRAGA		
1 1 2 2.02 #	Penyediaan Biaya Personil Peserta Didik Sekolah Menengah Pertama	jumlah siswa yg mendapat bantuan biaya porsenil peserta didik				10630 anak	10630 anak	0	15,570,870,000	15,570,870,000	Kab. Tulungagung, Semua Kecamatan, Semua Kelurahan	Dana Transfer Umum-Dana Alokasi Umum		Peningkatan kualitas pendidikan, kesehatan, daya saing ketenagakerjaan, penguatan usaha mikro dan pengentasan kemiskinan	10630 anak	15,590,540,000	DINAS PENDIDIKAN, PEMUDA DAN OLAHRAGA		
1 1 2 2.02 #	Pengadaan Alat Praktikum dan Peraga Siswa	Jumlah lembaga yang mendapat bantuan Pengadaan Alat Praktikum dan Peraga Siswa				48 lembaga	48 lembaga	0	6,150,680,000	6,280,980,000		PENDAPATAN ASLI DAERAH (PAD) Dana Transfer Umum-Dana Alokasi Umum Dana Transfer Khusus - Dana Alokasi Khusus Fisik			48 lembaga	28,583,600,000	DINAS PENDIDIKAN, PEMUDA DAN OLAHRAGA		
1 1 2 2.02 #	Penyelenggaraan Proses Belajar dan Ujian bagi Peserta Didik	jumlah lembaga yg mengikuti kegiatan penyelenggaraan proses belajar				92 lembaga	92 lembaga	0	100,000,000	275,000,000	Kab. Tulungagung, Semua Kecamatan, Semua Kelurahan	Dana Transfer Umum-Dana Alokasi Umum			92 lembaga	350,000,000	DINAS PENDIDIKAN, PEMUDA DAN OLAHRAGA		
1 1 2 2.02 #	Penyiapan dan Tindak Lanjut Evaluasi Satuan Pendidikan Sekolah Menengah Pertama	jumlah lembaga yg mengikuti kegiatan penyiapan dan tindak lanjut evaluasi				92 lembaga	92 lembaga	0	0	0		PENDAPATAN ASLI DAERAH (PAD) Dana Transfer Umum-Dana Alokasi Umum		Peningkatan kualitas pendidikan, kesehatan, daya saing ketenagakerjaan, penguatan usaha mikro dan pengentasan kemiskinan	92 lembaga	200,000,000	DINAS PENDIDIKAN, PEMUDA DAN OLAHRAGA		
1 1 2 2.02 #	Pembinaan Minat, Bakat dan Kreativitas Siswa	Jumlah Kegiatan Pengembangan Seni Budaya Daerah Jumlah lembaga SMP yang mengikuti kegiatan Pembinaan Minat, Bakat dan Kreativitas Siswa				8 tampilan 92 lembaga	8 tampilan 92 lembaga	0	100,000,000	100,000,000		PENDAPATAN ASLI DAERAH (PAD) Dana Transfer Umum-Dana Alokasi Umum		Peningkatan kualitas pendidikan, kesehatan, daya saing ketenagakerjaan, penguatan usaha mikro dan pengentasan kemiskinan	8 tampilan 92 lembaga	855,950,000	DINAS PENDIDIKAN, PEMUDA DAN OLAHRAGA		
1 1 2 2.02 #	Pengembangan Karir Pendidik dan Tenaga Kependidikan pada Satuan Pendidikan Sekolah Menengah Pertama	Jumlah Guru Non PNS yang mendapatkan tunjangan kinerja tingkat SMP Jumlah lembaga SMP yang mengikuti kegiatan Pengembangan Karir Pendidik dan Tenaga Kependidikan pada Satuan Pendidikan Sekolah Menengah Pertama Jumlah Tenaga Pendidik dan Kependidikan yang mengikuti Bimtek Pengembangan Karir tingkat SMP Jumlah Tenaga Pendidik dan Kependidikan yang mengikuti Workshop Pembinaan Manajemen Tingkat SMP				8 orang 92 lembaga 200 orang 200 orang	8 orang 92 lembaga 200 orang 200 orang	0	0	146,000,000		PENDAPATAN ASLI DAERAH (PAD) Dana Transfer Umum-Dana Alokasi Umum			8 orang 92 lembaga 200 orang 200 orang	757,100,000	DINAS PENDIDIKAN, PEMUDA DAN OLAHRAGA		
1 1 2 2.02 #	Pembinaan Kelembagaan dan Manajemen Sekolah	Jumlah lembaga SMP yang mengikuti kegiatan Pembinaan Kelembagaan dan Manajemen Sekolah Jumlah lembaga yang dibina kelembagaan dan manajemennya				92 lembaga 13 lembaga	92 lembaga 13 lembaga	1,940,000,000	645,000,000	1,037,000,000	Kab. Tulungagung, Semua Kecamatan, Semua Kelurahan	PENDAPATAN ASLI DAERAH (PAD) Dana Transfer Umum-Dana Alokasi Umum Pendapatan Hibah		Peningkatan kualitas pendidikan, kesehatan, daya saing ketenagakerjaan, penguatan usaha mikro dan pengentasan kemiskinan	92 lembaga 13 lembaga	2,037,000,000	DINAS PENDIDIKAN, PEMUDA DAN OLAHRAGA		
1 1 2 2.02 #	Pengelolaan Dana BOS Sekolah Menengah Pertama	jumlah lembaga SMP Negeri yang mendapatkan dana BOS reguler				48 lembaga	48 lembaga	0	0	34,690,830,000	Semua Kab/Kota, Semua Kecamatan, Semua Kelurahan	DAK Non Fisik - BOS Reguler			48 lembaga	38,160,000,000	DINAS PENDIDIKAN, PEMUDA DAN OLAHRAGA		
1 1 2 2.03	Pengelolaan Pendidikan Anak Usia Dini (PAUD)							25,999,815,000	22,178,581,000	25,663,506,000						31,250,332,000			
		Jumlah Lembaga TK Negeri Mendapat Bantuan Ruang guru / Ruang Kepala Sekolah				1 lembaga	1 lembaga					PENDAPATAN ASLI DAERAH (PAD)		Peningkatan kualitas pendidikan, kesehatan, daya	1 lembaga	660,500,000	DINAS PENDIDIKAN,		

Kode	Urusan/ Bidang Urusan/ Program/ Kegiatan/ Sub Kegiatan	Indikator Program/ Kegiatan/ Sub Kegiatan	Target Akhir Periode RPJMD	Realisasi Capaian RKPDP 2019	Prakiraan Capaian RKPDP 2020	Capaian Kinerja dan Kerangka Pendanaan										Kelompok Sasaran	Prakiraan Maju		Perangkat Daerah Penanggung Jawab
						Target 2021		Pagu Indikatif			Lokasi	Sumber Dana	Prioritas		Target		Pagu Indikatif		
						Semula	Menjadi	RKPD 2021	APBD 2021	P-RKPD 2021			Nasional	Daerah					
1.1.2.2.03.1	Pembangunan Gedung/Ruang Kelas/Ruang Guru PAUD	Jumlah lembaga yang mendapat bantuan Pembangunan Gedung/Ruang Kelas/Ruang Guru PAUD				4 ruang	4 ruang	0	0	0		Dana Transfer Umum-Dana Alokasi Umum		saing ketenagakerjaan, penguatan usaha mikro dan pengentasan kemiskinan	4 ruang	205,000,000	PEMUDA DAN OLAHRAGA		
1.1.2.2.03.2	Pembangunan Sarana, Prasarana dan Utilitas PAUD	Jumlah lembaga mendapat bantuan split dan APE luar				4 lembaga	4 lembaga	0	150,181,000	150,181,000	Kab. Tulungagung, Semua Kecamatan, Semua Kelurahan	DAK Fisik - Bidang Pendidikan - Reguler - SKB		Peningkatan kualitas pendidikan, kesehatan, daya saing ketenagakerjaan, penguatan usaha mikro dan pengentasan kemiskinan	4 lembaga	600,000,000	DINAS PENDIDIKAN, PEMUDA DAN OLAHRAGA		
1.1.2.2.03.3	Rehabilitasi Sedang/Berat Gedung/Ruang Kelas/Ruang Guru PAUD	Jumlah ruang kelas yang diperbaiki				6 ruang	6 ruang	500,000,000	0	0	Kab. Tulungagung, Semua Kecamatan, Semua Kelurahan	PENDAPATAN ASLI DAERAH (PAD) Dana Transfer Umum-Dana Alokasi Umum		Peningkatan kualitas pendidikan, kesehatan, daya saing ketenagakerjaan, penguatan usaha mikro dan pengentasan kemiskinan	6 ruang	525,000,000	DINAS PENDIDIKAN, PEMUDA DAN OLAHRAGA		
1.1.2.2.03.4	Rehabilitasi Sedang/Berat Pembangunan Sarana, Prasarana dan Utilitas PAUD	Jumlah lembaga menerima Bantuan Rehabilitasi Toilet dan Pembangunan Area Bermain Jumlah ruang kelas PAUD yang di rehab				4 lembaga	4 lembaga	0	0	0		PENDAPATAN ASLI DAERAH (PAD) Dana Transfer Umum-Dana Alokasi Umum		Peningkatan kualitas pendidikan, kesehatan, daya saing ketenagakerjaan, penguatan usaha mikro dan pengentasan kemiskinan	4 lembaga	983,482,000	DINAS PENDIDIKAN, PEMUDA DAN OLAHRAGA		
1.1.2.2.03.8	Pengadaan Alat Rumah Tangga PAUD	Jumlah Lembaga yang menerima bantuan bantuan alat rumah tangga				100 lembaga	100 lembaga	225,000,000	0	100,000,000	Kab. Tulungagung, Semua Kecamatan, Semua Kelurahan	PENDAPATAN ASLI DAERAH (PAD) Dana Transfer Umum-Dana Alokasi Umum		Peningkatan kualitas pendidikan, kesehatan, daya saing ketenagakerjaan, penguatan usaha mikro dan pengentasan kemiskinan	100 lembaga	236,250,000	DINAS PENDIDIKAN, PEMUDA DAN OLAHRAGA		
1.1.2.2.03.#	Pengadaan Alat Praktis dan Peraga Siswa PAUD	Jumlah lembaga mendapat bantuan APE (DAK) Jumlah Lembaga yang menerima bantuan APE				3 lembaga	3 lembaga	0	80,000,000	80,000,000		PENDAPATAN ASLI DAERAH (PAD) Dana Transfer Umum-Dana Alokasi Umum		Peningkatan kualitas pendidikan, kesehatan, daya saing ketenagakerjaan, penguatan usaha mikro dan pengentasan kemiskinan	3 lembaga	404,500,000	DINAS PENDIDIKAN, PEMUDA DAN OLAHRAGA		
1.1.2.2.03.#	Penyelenggaraan Proses Belajar PAUD	Jumlah Tenaga Pendidik yang melaksanakan K13				900 orang	900 orang	0	0	0		PENDAPATAN ASLI DAERAH (PAD) Dana Transfer Umum-Dana Alokasi Umum		Peningkatan kualitas pendidikan, kesehatan, daya saing ketenagakerjaan, penguatan usaha mikro dan pengentasan kemiskinan	900 orang	528,000,000	DINAS PENDIDIKAN, PEMUDA DAN OLAHRAGA		
1.1.2.2.03.#	Pengembangan Karir Pendidik dan Tenaga Kependidikan pada Satuan Pendidikan PAUD	Jumlah tenaga pendidik dan kependidikan yang melaksanakan workshop				800 orang	175 orang	0	0	358,200,000		Bantuan Keuangan Khusus dari Pemerintah Daerah Provinsi			175 orang	465,000,000	DINAS PENDIDIKAN, PEMUDA DAN OLAHRAGA		
1.1.2.2.03.#	Pembinaan Kelembagaan dan Manajemen PAUD	Jumlah Guru / Kepala TK/PAUD Penerima bantuan Keuangan Jumlah lembaga yang dibina kelembagaan dan manajemennya Jumlah Lembaga yang mendapat pembinaan				169 orang	169 orang	4,274,815,000	1,615,000,000	4,641,725,000	Kab. Tulungagung, Semua Kecamatan, Semua Kelurahan	PENDAPATAN ASLI DAERAH (PAD) Dana Transfer Umum-Dana Alokasi Umum		Peningkatan kualitas pendidikan, kesehatan, daya saing ketenagakerjaan, penguatan usaha mikro dan pengentasan kemiskinan	169 orang	4,488,600,000	DINAS PENDIDIKAN, PEMUDA DAN OLAHRAGA		
1.1.2.2.03.#	Pengelolaan Dana BOP PAUD	Jumlah lembaga penerima bantuan BOP PAUD				1000 lembaga	1000 lembaga	21,000,000,000	20,333,400,000	20,333,400,000	Kab. Tulungagung, Semua Kecamatan, Semua Kelurahan	PENDAPATAN ASLI DAERAH (PAD) Dana Transfer Umum-Dana Alokasi Umum		Peningkatan kualitas pendidikan, kesehatan, daya saing ketenagakerjaan, penguatan usaha mikro dan pengentasan kemiskinan	1000 lembaga	22,050,000,000	DINAS PENDIDIKAN, PEMUDA DAN OLAHRAGA		
1.1.2.2.04	<b>Pengelolaan Pendidikan Nonformal/Kesetaraan</b>							<b>4,830,000,000</b>	<b>6,862,700,000</b>	<b>9,705,790,000</b>						<b>11,312,018,000</b>			
1.1.2.2.04.#	Penyelenggaraan Proses Belajar Nonformal/Kesetaraan	Jumlah kegiatan BPPDGS (APBD KAB) Jumlah Tutor/Pendidik Kesetaraan yang di latih				1 kegiatan	1 kegiatan	0	3,800,000,000	6,593,640,000		PENDAPATAN ASLI DAERAH (PAD)		Peningkatan kualitas pendidikan, kesehatan, daya saing ketenagakerjaan, penguatan usaha mikro dan pengentasan kemiskinan	1 kegiatan	6,240,518,000	DINAS PENDIDIKAN, PEMUDA DAN OLAHRAGA		
1.1.2.2.04.#	Pembinaan Kelembagaan dan Manajemen Sekolah Nonformal/Kesetaraan	Jumlah lembaga Menerima BOP Kesetaraan Jumlah lembaga yang dibina kelembagaan dan manajemennya Jumlah Lembaga yang mengikuti peningkatan mutu kelembagaan Pameran Hari Aksara Internasional Tingkat Provinsi Jawa Timur				30 lembaga	30 lembaga	330,000,000	75,000,000	124,450,000	Kab. Tulungagung, Semua Kecamatan, Semua Kelurahan	PENDAPATAN ASLI DAERAH (PAD) Dana Transfer Umum-Dana Alokasi Umum Pendapatan Hibah		Peningkatan kualitas pendidikan, kesehatan, daya saing ketenagakerjaan, penguatan usaha mikro dan pengentasan kemiskinan	30 lembaga	346,500,000	DINAS PENDIDIKAN, PEMUDA DAN OLAHRAGA		
1.1.2.2.04.#	Pengelolaan Dana BOP Sekolah Nonformal/Kesetaraan	Jumlah Lembaga Penerima BOP Kesetaraan (DAK Non Fisik) Jumlah Lembaga Penerima BOP Kesetaraan (DAK Non Fisik)				1 lembaga	1 lembaga	4,500,000,000	2,987,700,000	2,987,700,000	Kab. Tulungagung, Semua Kecamatan, Semua Kelurahan	PENDAPATAN ASLI DAERAH (PAD) Dana Transfer Khusus - Dana Alokasi Khusus Non Fisik		Peningkatan kualitas pendidikan, kesehatan, daya saing ketenagakerjaan, penguatan usaha mikro dan pengentasan kemiskinan	1 lembaga	4,725,000,000	DINAS PENDIDIKAN, PEMUDA DAN OLAHRAGA		

Kode	Urusan/ Bidang Urusan/ Program/ Kegiatan/ Sub Kegiatan	Indikator Program/ Kegiatan/ Sub Kegiatan	Target Akhir Periode RPJMD	Realisasi Capaian RKP 2019	Prakiraan Capaian RKP 2020	Capaian Kinerja dan Kerangka Pendanaan										Kelompok Sasaran	Prakiraan Maju		Perangkat Daerah Penanggung Jawab	
						Target 2021		Pagu Indikatif			Lokasi	Sumber Dana	Prioritas		Target		Pagu Indikatif			
						Semula	Menjadi	RKPD 2021	APBD 2021	P-RKPD 2021			Nasional	Daerah						
1	1	3							1,269,000,000	0	0						1,332,500,000			
1	1	3	2.01						525,000,000	0	0						551,300,000			
1	1	3	2.01	1				Jumlah Dokumen kurikulum Muatan Lokal Pendidikan Dasar	2 dokumen	2 dokumen	300,000,000	0	0	Kab. Tulungagung, Semua Kecamatan, Semua Kelurahan	PENDAPATAN ASLI DAERAH (PAD) Dana Transfer Umum-Dana Alokasi Umum		Peningkatan kualitas pendidikan, kesehatan, daya saing ketenagakerjaan, penguatan usaha mikro dan pengentasan kemiskinan	2 dokumen	315,000,000	DINAS PENDIDIKAN, PEMUDA DAN OLAHRAGA
1	1	3	2.01	4				Jumlah lembaga SD yang mengikuti Kegiatan Pelatihan Penyusunan Kurikulum Muatan Lokal Pendidikan Dasar Jumlah lembaga SMP yang mengikuti Kegiatan Pelatihan Penyusunan Kurikulum Muatan Lokal Pendidikan Dasar	600 lembaga	600 lembaga	225,000,000	0	0	Kab. Tulungagung, Semua Kecamatan, Semua Kelurahan	PENDAPATAN ASLI DAERAH (PAD) Dana Transfer Umum-Dana Alokasi Umum		Peningkatan kualitas pendidikan, kesehatan, daya saing ketenagakerjaan, penguatan usaha mikro dan pengentasan kemiskinan	600 lembaga	236,300,000	DINAS PENDIDIKAN, PEMUDA DAN OLAHRAGA
1	1	3	2.02						744,000,000	0	0						781,200,000			
1	1	3	2.02	1				Jumlah GTK PAUD dan Dikmas Melaksanakan Pengembangan Kurikulum Berbasis Lokal (Daerah)	150 orang	150 orang	299,600,000	0	0	Kab. Tulungagung, Semua Kecamatan, Semua Kelurahan	PENDAPATAN ASLI DAERAH (PAD) Dana Transfer Umum-Dana Alokasi Umum		Peningkatan kualitas pendidikan, kesehatan, daya saing ketenagakerjaan, penguatan usaha mikro dan pengentasan kemiskinan	150 orang	314,580,000	DINAS PENDIDIKAN, PEMUDA DAN OLAHRAGA
1	1	3	2.02	2				Jumlah Dokumen Panduan Pembelajaran Berbasis Muatan lokal	1 dokumen	1 dokumen	194,400,000	0	0	Kab. Tulungagung, Semua Kecamatan, Semua Kelurahan	PENDAPATAN ASLI DAERAH (PAD) Dana Transfer Umum-Dana Alokasi Umum		Peningkatan kualitas pendidikan, kesehatan, daya saing ketenagakerjaan, penguatan usaha mikro dan pengentasan kemiskinan	1 dokumen	204,120,000	DINAS PENDIDIKAN, PEMUDA DAN OLAHRAGA
1	1	3	2.02	3				Jumlah Lembaga Penerima Bantuan Buku Pelajaran Muatan Lokal Bagi PAUD dan Pendidikan Non Formal	980 lembaga	980 lembaga	250,000,000	0	0	Kab. Tulungagung, Semua Kecamatan, Semua Kelurahan	PENDAPATAN ASLI DAERAH (PAD) Dana Transfer Umum-Dana Alokasi Umum		Peningkatan kualitas pendidikan, kesehatan, daya saing ketenagakerjaan, penguatan usaha mikro dan pengentasan kemiskinan	980 lembaga	262,500,000	DINAS PENDIDIKAN, PEMUDA DAN OLAHRAGA
1	1	4							0	83,600,000	183,600,000						265,600,000			
1	1	4	2.01						0	83,600,000	183,600,000						265,600,000			
1	1	4	2.01	1				Jumlah Dokumen pemetaan Guru Tenaga Pendidik dan Kependidikan	2 dokumen	2 dokumen					PENDAPATAN ASLI DAERAH (PAD)		Peningkatan kualitas pendidikan, kesehatan, daya saing ketenagakerjaan, penguatan usaha mikro dan pengentasan kemiskinan	2 dokumen	180,600,000	DINAS PENDIDIKAN, PEMUDA DAN OLAHRAGA
1	1	4	2.01	1				Jumlah Guru Non PNS Jenjang TK yang mendapat tunjangan kinerja	6 orang	6 orang		0	100,000,000		Dana Transfer Umum-Dana Alokasi Umum		Peningkatan kualitas pendidikan, kesehatan, daya saing ketenagakerjaan, penguatan usaha mikro dan pengentasan kemiskinan	6 orang		
1	1	4	2.01	2				Penataan Pendistribusian Pendidik dan Tenaga Kependidikan bagi Satuan Pendidikan Dasar, PAUD, dan Pendidikan Nonformal/Kesetaraan	2 dokumen	2 dokumen		0	83,600,000	83,600,000	PENDAPATAN ASLI DAERAH (PAD) Dana Transfer Umum-Dana Alokasi Umum		Peningkatan kualitas pendidikan, kesehatan, daya saing ketenagakerjaan, penguatan usaha mikro dan pengentasan kemiskinan	2 dokumen	85,000,000	DINAS PENDIDIKAN, PEMUDA DAN OLAHRAGA
1	1	5							214,400,000	0	0						366,920,000			
1	1	5	2.01						0	0	0						141,800,000			
1	1	5	2.01	2				Jmlah Monev perijinan pendidikan dasar yang diselenggarakan masyarakat	67 lembaga	67 lembaga		0	0	0	PENDAPATAN ASLI DAERAH (PAD)		Peningkatan kualitas pendidikan, kesehatan, daya saing ketenagakerjaan,	67 lembaga	141,800,000	DINAS PENDIDIKAN, PEMUDA DAN

Kode	Urusan/ Bidang Urusan/ Program/ Kegiatan/ Sub Kegiatan	Indikator Program/ Kegiatan/ Sub Kegiatan	Target Akhir Periode RPJMD	Realisasi Capaian RKPJ 2019	Prakiraan Capaian RKPJ 2020	Capaian Kinerja dan Kerangka Pendanaan									Kelompok Sasaran	Prakiraan Maju		Perangkat Daerah Penanggung Jawab	
						Target 2021		Pagu Indikatif			Lokasi	Sumber Dana	Prioritas			Target	Pagu Indikatif		
						Semula	Menjadi	RKPD 2021	APBD 2021	P-RKPD 2021			Nasional	Daerah					
													Dana Transfer Umum - Dana Alokasi Umum					OLAHRAGA	
1	1	5	2.02					214,400,000	0	0							225,120,000		
1	1	5	2.02	1				49,000,000	0	0	Kab. Tulungagung, Semua Kecamatan, Semua Kelurahan	PENDAPATAN ASLI DAERAH (PAD) Dana Transfer Umum-Dana Alokasi Umum		Peningkatan kualitas pendidikan, kesehatan, daya saing ketenagakerjaan, penguatan usaha mikro dan pengentasan kemiskinan		10 lembaga	51,450,000	DINAS PENDIDIKAN, PEMUDA DAN OLAHRAGA	
1	1	5	2.02	2				91,000,000	0	0	Kab. Tulungagung, Semua Kecamatan, Semua Kelurahan	PENDAPATAN ASLI DAERAH (PAD) Dana Transfer Umum-Dana Alokasi Umum		Peningkatan kualitas pendidikan, kesehatan, daya saing ketenagakerjaan, penguatan usaha mikro dan pengentasan kemiskinan		150 lembaga	95,550,000	DINAS PENDIDIKAN, PEMUDA DAN OLAHRAGA	
1	1	5	2.02	3				74,400,000	0	0	Kab. Tulungagung, Semua Kecamatan, Semua Kelurahan	PENDAPATAN ASLI DAERAH (PAD) Dana Transfer Umum-Dana Alokasi Umum		Peningkatan kualitas pendidikan, kesehatan, daya saing ketenagakerjaan, penguatan usaha mikro dan pengentasan kemiskinan		140 lembaga	78,120,000	DINAS PENDIDIKAN, PEMUDA DAN OLAHRAGA	
1	1	6						0	0	0							75,000,000		
1	1	6	2.01					0	0	0							75,000,000		
1	1	6	2.01	6				0	0	0		PENDAPATAN ASLI DAERAH (PAD) Dana Transfer Umum - Dana Alokasi Umum		Peningkatan kualitas pendidikan, kesehatan, daya saing ketenagakerjaan, penguatan usaha mikro dan pengentasan kemiskinan		48 lembaga	75,000,000	DINAS PENDIDIKAN, PEMUDA DAN OLAHRAGA	
2																			
2	#							5,832,808,000	4,686,000,000	6,432,175,000							7,005,688,900		
2	#	2						554,000,000	120,000,000	286,410,000							676,372,500		
2	#	2	2.01					505,550,000	100,000,000	266,410,000							625,500,000		
2	#	2	2.01	1				90%	90%	50,000,000	0	0	Kab. Tulungagung, Semua Kecamatan, Semua Kelurahan	PENDAPATAN ASLI DAERAH (PAD) Dana Transfer Umum-Dana Alokasi Umum		Peningkatan kualitas pendidikan, kesehatan, daya saing ketenagakerjaan, penguatan usaha mikro dan pengentasan kemiskinan	90%	52,500,000	DINAS PENDIDIKAN, PEMUDA DAN OLAHRAGA
2	#	2	2.01	2				90%	90%	105,550,000	0	48,165,000	Kab. Tulungagung, Semua Kecamatan, Semua Kelurahan	PENDAPATAN ASLI DAERAH (PAD) Dana Transfer Umum-Dana Alokasi Umum		Peningkatan kualitas pendidikan, kesehatan, daya saing ketenagakerjaan, penguatan usaha mikro dan pengentasan kemiskinan	90%	55,500,000	DINAS PENDIDIKAN, PEMUDA DAN OLAHRAGA
2	#	2	2.01	3				90%	90%	350,000,000	100,000,000	92,000,000	Kab. Tulungagung, Semua Kecamatan, Semua Kelurahan	PENDAPATAN ASLI DAERAH (PAD) Dana Transfer Umum-Dana Alokasi Umum		Peningkatan kualitas pendidikan, kesehatan, daya saing ketenagakerjaan, penguatan usaha mikro dan pengentasan kemiskinan	90%	367,500,000	DINAS PENDIDIKAN, PEMUDA DAN OLAHRAGA

Kode	Urusan/ Bidang Urusan/ Program/ Kegiatan/ Sub Kegiatan	Indikator Program/ Kegiatan/ Sub Kegiatan	Target Akhir Periode RPJMD	Realisasi Capaian RKPD 2019	Prakiraan Capaian RKPD 2020	Capaian Kinerja dan Kerangka Pendanaan										Kelompok Sasaran	Prakiraan Maju		Perangkat Daerah Penanggung Jawab
						Target 2021		Pagu Indikatif			Lokasi	Sumber Dana	Prioritas		Target		Pagu Indikatif		
						Semula	Menjadi	RKPD 2021	APBD 2021	P-RKPD 2021			Nasional	Daerah					
2	#	2.01	4						0	0	62,760,000		Dana Transfer Umum-Dana Alokasi Umum				75,000,000	DINAS PENDIDIKAN, PEMUDA DAN OLAHRAGA	
2	#	2.01	8						0	0	63,485,000		Dana Transfer Umum-Dana Alokasi Umum				75,000,000	DINAS PENDIDIKAN, PEMUDA DAN OLAHRAGA	
2	#	2.02							48,450,000	20,000,000	20,000,000						50,872,500		
2	#	2.02	2			95 %	95 %		48,450,000	20,000,000	20,000,000		PENDAPATAN ASLI DAERAH (PAD) Dana Transfer Umum-Dana Alokasi Umum		Peningkatan kualitas pendidikan, kesehatan, daya saing ketenagakerjaan, penguatan usaha mikro dan pengentasan kemiskinan		95 %	50,872,500	DINAS PENDIDIKAN, PEMUDA DAN OLAHRAGA
2	#	3							5,218,723,000	4,366,000,000	5,697,900,000						5,866,227,150		
2	#	3.02							882,433,000	100,000,000	100,235,000						926,554,650		
2	#	3.02	1			80 %	80 %		697,650,000	0	0		PENDAPATAN ASLI DAERAH (PAD) Dana Transfer Umum-Dana Alokasi Umum		Peningkatan kualitas pendidikan, kesehatan, daya saing ketenagakerjaan, penguatan usaha mikro dan pengentasan kemiskinan		80 %	732,532,500	DINAS PENDIDIKAN, PEMUDA DAN OLAHRAGA
2	#	3.02	3			80 %	80 %		184,783,000	100,000,000	100,235,000		PENDAPATAN ASLI DAERAH (PAD) Dana Transfer Umum-Dana Alokasi Umum		Peningkatan kualitas pendidikan, kesehatan, daya saing ketenagakerjaan, penguatan usaha mikro dan pengentasan kemiskinan		80 %	194,022,150	DINAS PENDIDIKAN, PEMUDA DAN OLAHRAGA
2	#	3.03							179,450,000	3,100,000,000	3,256,120,000						188,422,500		
2	#	3.03	2			80 %	80 %		100,000,000	0	156,120,000		PENDAPATAN ASLI DAERAH (PAD) Dana Transfer Umum-Dana Alokasi Umum		Peningkatan kualitas pendidikan, kesehatan, daya saing ketenagakerjaan, penguatan usaha mikro dan pengentasan kemiskinan		80 %	105,000,000	DINAS PENDIDIKAN, PEMUDA DAN OLAHRAGA
2	#	3.03	3			80 %	80 %		79,450,000	3,100,000,000	3,100,000,000		PENDAPATAN ASLI DAERAH (PAD) Dana Transfer Umum-Dana Alokasi Umum		Peningkatan kualitas pendidikan, kesehatan, daya saing ketenagakerjaan, penguatan usaha mikro dan pengentasan kemiskinan		80 %	83,422,500	DINAS PENDIDIKAN, PEMUDA DAN OLAHRAGA
2	#	3.04							0	1,166,000,000	2,280,190,000						386,500,000		
2	#	3.04	2						0	1,166,000,000	2,280,190,000		Dana Transfer Umum-Dana Alokasi Umum		Peningkatan kualitas pendidikan, kesehatan, daya saing ketenagakerjaan, penguatan usaha mikro dan pengentasan kemiskinan			386,500,000	DINAS PENDIDIKAN, PEMUDA DAN OLAHRAGA
2	#	3.05							4,156,840,000	0	61,355,000						4,364,750,000		
2	#	3.05	1			80 %	80 %		275,000,000	0	61,355,000		PENDAPATAN ASLI DAERAH (PAD) Dana Transfer Umum-Dana Alokasi Umum		Peningkatan kualitas pendidikan, kesehatan, daya saing ketenagakerjaan, penguatan usaha mikro dan pengentasan kemiskinan		80 %	288,800,000	DINAS PENDIDIKAN, PEMUDA DAN OLAHRAGA

Kode	Urusan/ Bidang Urusan/ Program/ Kegiatan/ Sub Kegiatan	Indikator Program/ Kegiatan/ Sub Kegiatan	Target Akhir Periode RPJMD	Realisasi Capaian RKPDP 2019	Prakiraan Capaian RKPDP 2020	Capaian Kinerja dan Kerangka Pendanaan						Kelompok Sasaran	Prakiraan Maju		Perangkat Daerah Penanggung Jawab			
						Target 2021		Pagu Indikatif			Lokasi		Sumber Dana	Prioritas		Target	Pagu Indikatif	
						Semula	Menjadi	RKPD 2021	APBD 2021	P-RKPD 2021				Nasional				Daerah
2 # 3 2.05 3	Penyediaan, Pengembangan dan Pemeliharaan Sarana dan Prasarana Olahraga Rekreasi	Jumlah kelompok yang mendapat penyediaan pengembangan dan pemeliharaan sarana dan prasarana olahraga rekreasi				238 kelompok	238 kelompok	3,781,840,000	0	0	Kab. Tulungagung, Semua Kecamatan, Semua Kelurahan	PENDAPATAN ASLI DAERAH (PAD)  Dana Transfer Umum-Dana Alokasi Umum		Peningkatan kualitas pendidikan, kesehatan, daya saing ketenagakerjaan, penguatan usaha mikro dan pengentasan kemiskinan		238 kelompok	3,970,950,000	DINAS PENDIDIKAN, PEMUDA DAN OLAHRAGA
2 # 3 2.05 5	Pemanfaatan Olahraga Tradisional dalam Masyarakat	Presentase jumlah masyarakat yang gemar berolahraga				80 %	80 %	100,000,000	0	0		PENDAPATAN ASLI DAERAH (PAD)  Dana Transfer Umum-Dana Alokasi Umum		Peningkatan kualitas pendidikan, kesehatan, daya saing ketenagakerjaan, penguatan usaha mikro dan pengentasan kemiskinan		80 %	105,000,000	DINAS PENDIDIKAN, PEMUDA DAN OLAHRAGA
2 # 4	<b>PROGRAM PENGEMBANGAN KAPASITAS KEPRAMUKAAN</b>							<b>60,085,000</b>	<b>200,000,000</b>	<b>447,865,000</b>							<b>463,089,250</b>	
2 # 4 2.01	<b>Pembinaan dan Pengembangan Organisasi Kepramukaan</b>							<b>60,085,000</b>	<b>200,000,000</b>	<b>447,865,000</b>							<b>463,089,250</b>	
2 # 4 2.01 5	Penyelenggaraan Kegiatan Kepramukaan Tingkat Daerah							0	200,000,000	447,865,000							400,000,000	DINAS PENDIDIKAN, PEMUDA DAN OLAHRAGA
2 # 4 2.01 8	Partisipasi dan Keikutsertaan dalam Kegiatan Kepramukaan	Presentase peserta yang mengikuti kepramukaan				90 %	90 %	60,085,000	0	0		PENDAPATAN ASLI DAERAH (PAD)  Dana Transfer Umum-Dana Alokasi Umum		Peningkatan kualitas pendidikan, kesehatan, daya saing ketenagakerjaan, penguatan usaha mikro dan pengentasan kemiskinan		90 %	63,089,250	DINAS PENDIDIKAN, PEMUDA DAN OLAHRAGA
1	<b>URUSAN PEMERINTAHAN WAJIB YANG BERKAITAN DENGAN PELAYANAN DASAR</b>																	
1 1	<b>URUSAN PEMERINTAHAN BIDANG PENDIDIKAN</b>																	
1 1 1	<b>PROGRAM PENUNJANG URUSAN PEMERINTAHAN DAERAH KABUPATEN/KOTA</b>																	
1 1 1 2.06	<b>Administrasi Umum Perangkat Daerah</b>							<b>42,485,000</b>	<b>42,485,000</b>	<b>42,485,000</b>							<b>28,071,750</b>	
1 1 1 2.06 1	Penyediaan Komponen Instalasi Listrik/Penerangan Bangunan Kantor	Jumlah Komponen Instalasi Listrik/Penerangan Bangunan Kantor				20 unit	20 unit	3,800,000	3,800,000	3,800,000		PENDAPATAN ASLI DAERAH (PAD)  Dana Transfer Umum-Dana Alokasi Umum		Peningkatan kualitas pendidikan, kesehatan, daya saing ketenagakerjaan, penguatan usaha mikro dan pengentasan kemiskinan		20 unit	3,990,000	DINAS PENDIDIKAN, PEMUDA DAN OLAHRAGA
1 1 1 2.06 2	Penyediaan Peralatan dan Perlengkapan Kantor	Jumlah alat tulis kantor Jumlah bulan pemenuhan jasa kebersihan kantor				20 unit 12 bulan	20 unit 12 bulan	38,010,000	38,010,000	38,010,000		PENDAPATAN ASLI DAERAH (PAD)  Dana Transfer Umum-Dana Alokasi Umum		Peningkatan kualitas pendidikan, kesehatan, daya saing ketenagakerjaan, penguatan usaha mikro dan pengentasan kemiskinan		20 unit 12 bulan	23,373,000	DINAS PENDIDIKAN, PEMUDA DAN OLAHRAGA
1 1 1 2.06 5	Penyediaan Barang Cetak dan Penggandaan	Jumlah barang cetak dan penggandaan				20 paket	20 paket	675	675	675		PENDAPATAN ASLI DAERAH (PAD)  Dana Transfer Umum-Dana Alokasi Umum		Peningkatan kualitas pendidikan, kesehatan, daya saing ketenagakerjaan, penguatan usaha mikro dan pengentasan kemiskinan		20 paket	708,75	DINAS PENDIDIKAN, PEMUDA DAN OLAHRAGA
1 1 1 2.09	<b>Pemeliharaan Barang Milik Daerah Penunjang Urusan Pemerintahan Daerah</b>							<b>12,500,000</b>	<b>12,500,000</b>	<b>17,750,000</b>							<b>16,726,000</b>	
1 1 1 2.09 5	Pemeliharaan Mebel							0	0	260		PENDAPATAN ASLI DAERAH (PAD)					312	DINAS PENDIDIKAN, PEMUDA DAN OLAHRAGA
1 1 1 2.09 7	Pemeliharaan Aset Tetap Lainnya							0	0	4,990,000		Dana Transfer Umum-Dana Alokasi Umum					3,289,000	DINAS PENDIDIKAN, PEMUDA DAN OLAHRAGA
1 1 1 2.09 9	Pemeliharaan/Rehabilitasi Gedung Kantor dan Bangunan Lainnya	Jumlah gedung kantor yang dipelihara				10 unit	10 unit	7,250,000	7,250,000	7,250,000		PENDAPATAN ASLI DAERAH (PAD)  Dana Transfer Umum-Dana Alokasi Umum		Peningkatan kualitas pendidikan, kesehatan, daya saing ketenagakerjaan, penguatan usaha mikro dan pengentasan kemiskinan		10 unit	7,612,500	DINAS PENDIDIKAN, PEMUDA DAN OLAHRAGA
1 1 1 2.09 #	Pemeliharaan/Rehabilitasi Sarana dan Prasarana Pendukung Gedung Kantor atau Bangunan Lainnya	jumlah bulan pemenuhan jasa peralatan dan perlengkapan kantor				12 bulan	12 bulan	5,250,000	5,250,000	5,250,000		PENDAPATAN ASLI DAERAH (PAD)  Dana Transfer Umum-Dana Alokasi Umum		Peningkatan kualitas pendidikan, kesehatan, daya saing ketenagakerjaan, penguatan usaha mikro dan pengentasan kemiskinan		12 bulan	5,512,500	DINAS PENDIDIKAN, PEMUDA DAN OLAHRAGA
1	<b>URUSAN PEMERINTAHAN WAJIB YANG BERKAITAN DENGAN PELAYANAN DASAR</b>																	



Kode	Urusan/ Bidang Urusan/ Program/ Kegiatan/ Sub Kegiatan	Indikator Program/ Kegiatan/ Sub Kegiatan	Target Akhir Periode RPJMD	Realisasi Capaian RKPD 2019	Prakiraan Capaian RKPD 2020	Capaian Kinerja dan Kerangka Pendanaan										Kelompok Sasaran	Prakiraan Maju		Perangkat Daerah Penanggung Jawab		
						Target 2021		Pagu Indikatif			Lokasi	Sumber Dana	Prioritas		Target		Pagu Indikatif				
						Semula	Menjadi	RKPD 2021	APBD 2021	P-RKPD 2021			Nasional	Daerah							
1	1								60,325,000	60,325,000	64,700,000							58,136,750			
1	1	1							60,325,000	60,325,000	64,700,000							58,136,750			
1	1	1	2.06						49,700,000	49,700,000	49,700,000							42,168,000			
1	1	1	2.06	1				20 unit	20 unit				PENDAPATAN ASLI DAERAH (PAD)					20 unit	4,588,500	DINAS PENDIDIKAN, PEMUDA DAN OLAHRAGA	
1	1	1	2.06	2				20 unit	20 unit				PENDAPATAN ASLI DAERAH (PAD)					20 unit	30,229,500	DINAS PENDIDIKAN, PEMUDA DAN OLAHRAGA	
1	1	1	2.06	5				20 paket	20 paket				PENDAPATAN ASLI DAERAH (PAD)					20 paket	7,350,000	DINAS PENDIDIKAN, PEMUDA DAN OLAHRAGA	
1	1	1	2.09																15,968,750		
1	1	1	2.09	7															4,812,500	DINAS PENDIDIKAN, PEMUDA DAN OLAHRAGA	
1	1	1	2.09	9				10 unit	10 unit				PENDAPATAN ASLI DAERAH (PAD)					10 unit	6,562,500	DINAS PENDIDIKAN, PEMUDA DAN OLAHRAGA	
1	1	1	2.09	#				12 bulan	12 bulan				PENDAPATAN ASLI DAERAH (PAD)					12 bulan	4,593,750	DINAS PENDIDIKAN, PEMUDA DAN OLAHRAGA	
1	1	1																			
1	1	1																			
1	1	1																			
1	1	1	2.06																		
1	1	1	2.06	1				20 unit	20 unit				Dana Transfer Umum-Dana Alokasi Umum					20 unit	4,305,000	DINAS PENDIDIKAN, PEMUDA DAN OLAHRAGA	
1	1	1	2.06	2				20 unit	20 unit				PENDAPATAN ASLI DAERAH (PAD)					20 unit	28,777,350	DINAS PENDIDIKAN, PEMUDA DAN OLAHRAGA	
1	1	1	2.06	5				20 paket	20 paket				PENDAPATAN ASLI DAERAH (PAD)					20 paket	6,205,500	DINAS PENDIDIKAN, PEMUDA DAN OLAHRAGA	
1	1	1	2.09																	15,828,750	
1	1	1	2.09	7									PENDAPATAN ASLI DAERAH (PAD)						5,250,000	DINAS PENDIDIKAN, PEMUDA DAN OLAHRAGA	
1	1	1	2.09	9				10 unit	10 unit				PENDAPATAN ASLI DAERAH (PAD)					10 unit	5,985,000	DINAS PENDIDIKAN, PEMUDA DAN OLAHRAGA	

Kode	Urusan/ Bidang Urusan/ Program/ Kegiatan/ Sub Kegiatan	Indikator Program/ Kegiatan/ Sub Kegiatan	Target Akhir Periode RPJMD	Realisasi Capaian RKPDP 2019	Prakiraan Capaian RKPDP 2020	Capaian Kinerja dan Kerangka Pendanaan										Kelompok Sasaran	Prakiraan Maju		Perangkat Daerah Penanggung Jawab
						Target 2021		Pagu Indikatif			Lokasi	Sumber Dana	Prioritas		Target		Pagu Indikatif		
						Semula	Menjadi	RKPD 2021	APBD 2021	P-RKPD 2021			Nasional	Daerah					
1.1.1.2.09.7	Gedung Kantor dan Bangunan Lainnya								0,000,000	0,000,000	0,000,000		Dana Transfer Umum-Dana Alokasi Umum				0,000,000	DINAS PENDIDIKAN, PEMUDA DAN OLAHRAGA	
1.1.1.2.09.#	Pemeliharaan/Rehabilitasi Sarana dan Prasarana Pendukung Gedung Kantor atau Bangunan Lainnya	jumlah bulan pemenuhan jasa peralatan dan perlengkapan kantor				12 bulan	12 bulan		4,375,000	4,375,000	4,375,000		PENDAPATAN ASLI DAERAH (PAD) Dana Transfer Umum-Dana Alokasi Umum			12 bulan	4,593,750	DINAS PENDIDIKAN, PEMUDA DAN OLAHRAGA	
1	<b>URUSAN PEMERINTAHAN WAJIB YANG BERKAITAN DENGAN PELAYANAN DASAR</b>																		
1.1	<b>URUSAN PEMERINTAHAN BIDANG PENDIDIKAN</b>																		
1.1.1	<b>PROGRAM PENUNJANG URUSAN PEMERINTAHAN DAERAH KABUPATEN/KOTA</b>																		
1.1.1.2.06	Administrasi Umum Perangkat Daerah								34,306,000	34,306,000	34,306,000						36,212,700		
1.1.1.2.06.1	Penyediaan Komponen Instalasi Listrik/Penerangan Bangunan Kantor	Jumlah Komponen Instalasi Listrik/Penerangan Bangunan Kantor				20 unit	20 unit		3,480,000	3,480,000	3,480,000		PENDAPATAN ASLI DAERAH (PAD) Dana Transfer Umum-Dana Alokasi Umum			20 unit	3,654,000	DINAS PENDIDIKAN, PEMUDA DAN OLAHRAGA	
1.1.1.2.06.2	Penyediaan Peralatan dan Perlengkapan Kantor	Jumlah alat tulis kantor				20 unit	20 unit						PENDAPATAN ASLI DAERAH (PAD) Dana Transfer Umum-Dana Alokasi Umum			20 unit	17,331,300	DINAS PENDIDIKAN, PEMUDA DAN OLAHRAGA	
1.1.1.2.06.5	Penyediaan Barang Cetak dan Penggandaan	Jumlah bulan pemenuhan jasa kebersihan kantor				12 bulan	12 bulan		28,886,000	28,886,000	28,886,000		PENDAPATAN ASLI DAERAH (PAD) Dana Transfer Umum-Dana Alokasi Umum			12 bulan	2,037,000	DINAS PENDIDIKAN, PEMUDA DAN OLAHRAGA	
1.1.1.2.06.5	Penyediaan Barang Cetak dan Penggandaan	Jumlah barang cetakan dan penggandaan				20 paket	20 paket		1,940,000	1,940,000	1,940,000		PENDAPATAN ASLI DAERAH (PAD) Dana Transfer Umum-Dana Alokasi Umum			20 paket	2,037,000	DINAS PENDIDIKAN, PEMUDA DAN OLAHRAGA	
1.1.1.2.09	Pemeliharaan Barang Milik Daerah Penunjang Urusan Pemerintahan Daerah								9,168,000	9,168,000	12,168,000						13,190,400		
1.1.1.2.09.5	Pemeliharaan Mebel								0	0	240		Dana Transfer Umum-Dana Alokasi Umum				264	DINAS PENDIDIKAN, PEMUDA DAN OLAHRAGA	
1.1.1.2.09.7	Pemeliharaan Aset Tetap Lainnya								0	0	2,760,000		Dana Transfer Umum-Dana Alokasi Umum				3,300,000	DINAS PENDIDIKAN, PEMUDA DAN OLAHRAGA	
1.1.1.2.09.9	Pemeliharaan/Rehabilitasi Gedung Kantor dan Bangunan Lainnya	Jumlah gedung kantor yang dipelihara				10 unit	10 unit		6,168,000	6,168,000	6,168,000		PENDAPATAN ASLI DAERAH (PAD) Dana Transfer Umum-Dana Alokasi Umum			10 unit	6,476,400	DINAS PENDIDIKAN, PEMUDA DAN OLAHRAGA	
1.1.1.2.09.#	Pemeliharaan/Rehabilitasi Sarana dan Prasarana Pendukung Gedung Kantor atau Bangunan Lainnya	jumlah bulan pemenuhan jasa peralatan dan perlengkapan kantor				12 bulan	12 bulan		3,000,000	3,000,000	3,000,000		PENDAPATAN ASLI DAERAH (PAD) Dana Transfer Umum-Dana Alokasi Umum			12 bulan	3,150,000	DINAS PENDIDIKAN, PEMUDA DAN OLAHRAGA	
1	<b>URUSAN PEMERINTAHAN WAJIB YANG BERKAITAN DENGAN PELAYANAN DASAR</b>																		
1.1	<b>URUSAN PEMERINTAHAN BIDANG PENDIDIKAN</b>																		
1.1.1	<b>PROGRAM PENUNJANG URUSAN PEMERINTAHAN DAERAH KABUPATEN/KOTA</b>																		
1.1.1.2.06	Administrasi Umum Perangkat Daerah								31,908,000	31,908,000	31,908,000						30,563,400		
1.1.1.2.06.1	Penyediaan Komponen Instalasi Listrik/Penerangan Bangunan Kantor	Jumlah Komponen Instalasi Listrik/Penerangan Bangunan Kantor				20 unit	20 unit		2,100,000	2,100,000	2,100,000		PENDAPATAN ASLI DAERAH (PAD) Dana Transfer Umum-Dana Alokasi Umum			20 unit	2,205,000	DINAS PENDIDIKAN, PEMUDA DAN OLAHRAGA	
1.1.1.2.06.2	Penyediaan Peralatan dan Perlengkapan Kantor	Jumlah alat tulis kantor				20 unit	20 unit						PENDAPATAN ASLI DAERAH (PAD) Dana Transfer Umum-Dana Alokasi Umum			20 unit	24,893,400	DINAS PENDIDIKAN, PEMUDA DAN OLAHRAGA	
1.1.1.2.06.2	Penyediaan Peralatan dan Perlengkapan Kantor	Jumlah bulan pemenuhan jasa kebersihan kantor				12 bulan	12 bulan		26,508,000	26,508,000	26,508,000		PENDAPATAN ASLI DAERAH (PAD) Dana Transfer Umum-Dana Alokasi Umum			12 bulan			

Kode	Urusan/ Bidang Urusan/ Program/ Kegiatan/ Sub Kegiatan	Indikator Program/ Kegiatan/ Sub Kegiatan	Target Akhir Periode RPJMD	Realisasi Capaian RKPDP 2019	Prakiraan Capaian RKPDP 2020	Capaian Kinerja dan Kerangka Pendanaan										Kelompok Sasaran	Prakiraan Maju		Perangkat Daerah Penanggung Jawab
						Target 2021		Pagu Indikatif			Lokasi	Sumber Dana	Prioritas		Target		Pagu Indikatif		
						Semula	Menjadi	RKPD 2021	APBD 2021	P-RKPD 2021			Nasional	Daerah					
1.1.1.2.06.5	Penyediaan Barang Cetak dan Penggandaan	Jumlah barang cetak dan penggandaan				20 paket	20 paket	3,300,000	3,300,000	3,300,000		PENDAPATAN ASLI DAERAH (PAD) Dana Transfer Umum-Dana Alokasi Umum		Peningkatan kualitas pendidikan, kesehatan, daya saing ketenagakerjaan, penguatan usaha mikro dan pengentasan kemiskinan		20 paket	3,465,000	DINAS PENDIDIKAN, PEMUDA DAN OLAHRAGA	
1.1.1.2.07	<b>Pengadaan Barang Milik Daerah Penunjang Urusan Pemerintah Daerah</b>							0	0	0							<b>3,000,000</b>		
1.1.1.2.07.7	Pengadaan Aset Tetap Lainnya	Dana yang dibutuhkan				2600000 Rp.		0	0	0	Kab. Tulungagung, Tulungagung, Kedungsoko	PENDAPATAN ASLI DAERAH (PAD)				2600000 Rp.	3,000,000	DINAS PENDIDIKAN, PEMUDA DAN OLAHRAGA	
1.1.1.2.09	<b>Pemeliharaan Barang Milik Daerah Penunjang Urusan Pemerintahan Daerah</b>							<b>7,300,000</b>	<b>7,300,000</b>	<b>9,900,000</b>							<b>10,665,000</b>		
1.1.1.2.09.5	Pemeliharaan Mebel	Dana yang dibutuhkan						0	0	1,180,000		PENDAPATAN ASLI DAERAH (PAD)					0	DINAS PENDIDIKAN, PEMUDA DAN OLAHRAGA	
1.1.1.2.09.7	Pemeliharaan Aset Tetap Lainnya	Dana yang dibutuhkan				2600000 Rp.		0	0	1,420,000	Kab. Tulungagung, Tulungagung, Kedungsoko	PENDAPATAN ASLI DAERAH (PAD)				2600000 Rp.	3,000,000	DINAS PENDIDIKAN, PEMUDA DAN OLAHRAGA	
1.1.1.2.09.9	Pemeliharaan/Rehabilitasi Gedung Kantor dan Bangunan Lainnya	Jumlah gedung kantor yang dipelihara				10 unit	10 unit	4,700,000	4,700,000	4,700,000		PENDAPATAN ASLI DAERAH (PAD) Dana Transfer Umum-Dana Alokasi Umum		Peningkatan kualitas pendidikan, kesehatan, daya saing ketenagakerjaan, penguatan usaha mikro dan pengentasan kemiskinan		10 unit	4,935,000	DINAS PENDIDIKAN, PEMUDA DAN OLAHRAGA	
1.1.1.2.09.#	Pemeliharaan/Rehabilitasi Sarana dan Prasarana Pendukung Gedung Kantor atau Bangunan Lainnya	jumlah bulan pemenuhan jasa peralatan dan perlengkapan kantor				12 bulan	12 bulan	2,600,000	2,600,000	2,600,000		PENDAPATAN ASLI DAERAH (PAD) Dana Transfer Umum-Dana Alokasi Umum		Peningkatan kualitas pendidikan, kesehatan, daya saing ketenagakerjaan, penguatan usaha mikro dan pengentasan kemiskinan		12 bulan	2,730,000	DINAS PENDIDIKAN, PEMUDA DAN OLAHRAGA	
1	<b>URUSAN PEMERINTAHAN WAJIB YANG BERKAITAN DENGAN PELAYANAN DASAR</b>																		
1.1	<b>URUSAN PEMERINTAHAN BIDANG PENDIDIKAN</b>							<b>56,950,000</b>	<b>56,950,000</b>	<b>61,700,000</b>								<b>52,708,550</b>	
1.1.1	<b>PROGRAM PENUNJANG URUSAN PEMERINTAHAN DAERAH KABUPATEN/KOTA</b>							<b>56,950,000</b>	<b>56,950,000</b>	<b>61,700,000</b>								<b>52,708,550</b>	
1.1.1.2.06	<b>Administrasi Umum Perangkat Daerah</b>							<b>43,496,800</b>	<b>43,496,800</b>	<b>43,496,800</b>							<b>32,882,650</b>		
1.1.1.2.06.1	Penyediaan Komponen Instalasi Listrik/Penerangan Bangunan Kantor	Jumlah Komponen Instalasi Listrik/Penerangan Bangunan Kantor				20 unit	20 unit	2,185,000	2,185,000	2,185,000		PENDAPATAN ASLI DAERAH (PAD) Dana Transfer Umum-Dana Alokasi Umum		Peningkatan kualitas pendidikan, kesehatan, daya saing ketenagakerjaan, penguatan usaha mikro dan pengentasan kemiskinan		20 unit	2,294,250	DINAS PENDIDIKAN, PEMUDA DAN OLAHRAGA	
1.1.1.2.06.2	Penyediaan Peralatan dan Perlengkapan Kantor	Jumlah alat tulis kantor Jumlah bulan pemenuhan jasa kebersihan kantor				20 unit 12 bulan	20 unit 12 bulan	38,555,800	38,555,800	38,555,800		PENDAPATAN ASLI DAERAH (PAD) Dana Transfer Umum-Dana Alokasi Umum		Peningkatan kualitas pendidikan, kesehatan, daya saing ketenagakerjaan, penguatan usaha mikro dan pengentasan kemiskinan		20 unit 12 bulan	27,694,600	DINAS PENDIDIKAN, PEMUDA DAN OLAHRAGA	
1.1.1.2.06.5	Penyediaan Barang Cetak dan Penggandaan	Jumlah barang cetak dan penggandaan				20 paket	20 paket	2,756,000	2,756,000	2,756,000		PENDAPATAN ASLI DAERAH (PAD) Dana Transfer Umum-Dana Alokasi Umum		Peningkatan kualitas pendidikan, kesehatan, daya saing ketenagakerjaan, penguatan usaha mikro dan pengentasan kemiskinan		20 paket	2,893,800	DINAS PENDIDIKAN, PEMUDA DAN OLAHRAGA	
1.1.1.2.09	<b>Pemeliharaan Barang Milik Daerah Penunjang Urusan Pemerintahan Daerah</b>							<b>13,453,200</b>	<b>13,453,200</b>	<b>18,203,200</b>							<b>19,825,900</b>		
1.1.1.2.09.5	Pemeliharaan Mebel	Jumlah mebel yang terpelihara				5 unit		0	0	1,910,000		PENDAPATAN ASLI DAERAH (PAD)				5 unit	2,292,000	DINAS PENDIDIKAN, PEMUDA DAN OLAHRAGA	
1.1.1.2.09.7	Pemeliharaan Aset Tetap Lainnya							0	0	2,840,000		PENDAPATAN ASLI DAERAH (PAD)					3,408,000	DINAS PENDIDIKAN, PEMUDA DAN OLAHRAGA	
1.1.1.2.09.9	Pemeliharaan/Rehabilitasi Gedung Kantor dan Bangunan Lainnya	Jumlah gedung kantor yang dipelihara				10 unit	10 unit	8,703,200	8,703,200	8,703,200		PENDAPATAN ASLI DAERAH (PAD) Dana Transfer Umum-Dana Alokasi Umum		Peningkatan kualitas pendidikan, kesehatan, daya saing ketenagakerjaan, penguatan usaha mikro dan pengentasan kemiskinan		10 unit	9,138,400	DINAS PENDIDIKAN, PEMUDA DAN OLAHRAGA	

Kode	Urusan/ Bidang Urusan/ Program/ Kegiatan/ Sub Kegiatan	Indikator Program/ Kegiatan/ Sub Kegiatan	Target Akhir Periode RPJMD	Realisasi Capaian RKP 2019	Prakiraan Capaian RKP 2020	Capaian Kinerja dan Kerangka Pendanaan										Kelompok Sasaran	Prakiraan Maju		Perangkat Daerah Penanggung Jawab
						Target 2021		Pagu Indikatif			Lokasi	Sumber Dana	Prioritas		Target		Pagu Indikatif		
						Semula	Menjadi	RKPD 2021	APBD 2021	P-RKPD 2021			Nasional	Daerah					
1.1.1.2.09.#	Pemeliharaan/Rehabilitasi Sarana dan Prasarana Pendukung Gedung Kantor atau Bangunan Lainnya	jumlah bulan pemenuhan jasa peralatan dan perlengkapan kantor				12 bulan	12 bulan	4,750,000	4,750,000	4,750,000		PENDAPATAN ASLI DAERAH (PAD) Dana Transfer Umum-Dana Alokasi Umum		Peningkatan kualitas pendidikan, kesehatan, daya saing ketenagakerjaan, penguatan usaha mikro dan pengentasan kemiskinan		12 bulan	4,987,500	DINAS PENDIDIKAN, PEMUDA DAN OLAHRAGA	
1	<b>URUSAN PEMERINTAHAN WAJIB YANG BERKAITAN DENGAN PELAYANAN DASAR</b>																		
1.1	<b>URUSAN PEMERINTAHAN BIDANG PENDIDIKAN</b>																	69,585,550	
1.1.1	<b>PROGRAM PENUNJANG URUSAN PEMERINTAHAN DAERAH KABUPATEN/KOTA</b>																	69,585,550	
1.1.1.2.06	<b>Administrasi Umum Perangkat Daerah</b>							43,647,000	43,647,000	43,647,000							30,126,600		
1.1.1.2.06.1	Penyediaan Komponen Instalasi Listrik/Penerangan Bangunan Kantor	Jumlah Komponen Instalasi Listrik/Penerangan Bangunan Kantor				20 unit	20 unit	3,792,000	3,792,000	3,792,000		PENDAPATAN ASLI DAERAH (PAD) Dana Transfer Umum-Dana Alokasi Umum		Peningkatan kualitas pendidikan, kesehatan, daya saing ketenagakerjaan, penguatan usaha mikro dan pengentasan kemiskinan		20 unit	3,981,600	DINAS PENDIDIKAN, PEMUDA DAN OLAHRAGA	
1.1.1.2.06.2	Penyediaan Peralatan dan Perlengkapan Kantor	Jumlah alat tulis kantor Jumlah bulan pemenuhan jasa kebersihan kantor				20 unit 12 bulan	20 unit 12 bulan	36,275,000	36,275,000	36,275,000		PENDAPATAN ASLI DAERAH (PAD) Dana Transfer Umum-Dana Alokasi Umum		Peningkatan kualitas pendidikan, kesehatan, daya saing ketenagakerjaan, penguatan usaha mikro dan pengentasan kemiskinan		20 unit 12 bulan	22,386,000	DINAS PENDIDIKAN, PEMUDA DAN OLAHRAGA	
1.1.1.2.06.5	Penyediaan Barang Cetak dan Penggandaan	Jumlah barang cetakan dan penggandaan				20 paket	20 paket	3,580,000	3,580,000	3,580,000		PENDAPATAN ASLI DAERAH (PAD) Dana Transfer Umum-Dana Alokasi Umum		Peningkatan kualitas pendidikan, kesehatan, daya saing ketenagakerjaan, penguatan usaha mikro dan pengentasan kemiskinan		20 paket	3,759,000	DINAS PENDIDIKAN, PEMUDA DAN OLAHRAGA	
1.1.1.2.09	<b>Pemeliharaan Barang Milik Daerah Penunjang Urusan Pemerintahan Daerah</b>							18,353,000	18,353,000	18,353,000							39,458,950		
1.1.1.2.09.7	Pemeliharaan Aset Tetap Lainnya	Jumlah gedung kantor yang dipelihara				10 unit	10 unit	0	0	0	Kab. Tulungagung, Boyolangu, Boyolangu	PENDAPATAN ASLI DAERAH (PAD)				10 unit	20,188,300	DINAS PENDIDIKAN, PEMUDA DAN OLAHRAGA	
1.1.1.2.09.9	Pemeliharaan/Rehabilitasi Gedung Kantor dan Bangunan Lainnya	Jumlah gedung kantor yang dipelihara				10 unit	10 unit	12,353,000	12,353,000	12,353,000		PENDAPATAN ASLI DAERAH (PAD) Dana Transfer Umum-Dana Alokasi Umum		Peningkatan kualitas pendidikan, kesehatan, daya saing ketenagakerjaan, penguatan usaha mikro dan pengentasan kemiskinan		10 unit	12,970,650	DINAS PENDIDIKAN, PEMUDA DAN OLAHRAGA	
1.1.1.2.09.#	Pemeliharaan/Rehabilitasi Sarana dan Prasarana Pendukung Gedung Kantor atau Bangunan Lainnya	jumlah bulan pemenuhan jasa peralatan dan perlengkapan kantor				12 bulan	12 bulan	6,000,000	6,000,000	6,000,000		PENDAPATAN ASLI DAERAH (PAD) Dana Transfer Umum-Dana Alokasi Umum		Peningkatan kualitas pendidikan, kesehatan, daya saing ketenagakerjaan, penguatan usaha mikro dan pengentasan kemiskinan		12 bulan	6,300,000	DINAS PENDIDIKAN, PEMUDA DAN OLAHRAGA	
1	<b>URUSAN PEMERINTAHAN WAJIB YANG BERKAITAN DENGAN PELAYANAN DASAR</b>																		
1.1	<b>URUSAN PEMERINTAHAN BIDANG PENDIDIKAN</b>																	49,335,000	
1.1.1	<b>PROGRAM PENUNJANG URUSAN PEMERINTAHAN DAERAH KABUPATEN/KOTA</b>																	49,335,000	
1.1.1.2.06	<b>Administrasi Umum Perangkat Daerah</b>							44,023,000	44,023,000	44,023,000							36,417,150		
1.1.1.2.06.1	Penyediaan Komponen Instalasi Listrik/Penerangan Bangunan Kantor	Jumlah Komponen Instalasi Listrik/Penerangan Bangunan Kantor				20 unit	20 unit	4,985,000	4,985,000	4,985,000		PENDAPATAN ASLI DAERAH (PAD) Dana Transfer Umum-Dana Alokasi Umum		Peningkatan kualitas pendidikan, kesehatan, daya saing ketenagakerjaan, penguatan usaha mikro dan pengentasan kemiskinan		20 unit	5,234,250	DINAS PENDIDIKAN, PEMUDA DAN OLAHRAGA	
1.1.1.2.06.2	Penyediaan Peralatan dan Perlengkapan Kantor	Jumlah alat tulis kantor Jumlah bulan pemenuhan jasa kebersihan kantor				20 unit 12 bulan	20 unit 12 bulan	36,672,000	36,672,000	36,672,000		PENDAPATAN ASLI DAERAH (PAD) Dana Transfer Umum-Dana Alokasi Umum		Peningkatan kualitas pendidikan, kesehatan, daya saing ketenagakerjaan, penguatan usaha mikro dan pengentasan kemiskinan		20 unit 12 bulan	28,698,600	DINAS PENDIDIKAN, PEMUDA DAN OLAHRAGA	
1.1.1.2.06.5	Penyediaan Barang Cetak dan Penggandaan	Jumlah barang cetakan dan penggandaan				20 paket	20 paket	2,366,000	2,366,000	2,366,000		PENDAPATAN ASLI DAERAH (PAD) Dana Transfer Umum-Dana Alokasi Umum		Peningkatan kualitas pendidikan, kesehatan, daya saing ketenagakerjaan, penguatan usaha mikro dan pengentasan kemiskinan		20 paket	2,484,300	DINAS PENDIDIKAN, PEMUDA DAN OLAHRAGA	

Kode	Urusan/ Bidang Urusan/ Program/ Kegiatan/ Sub Kegiatan	Indikator Program/ Kegiatan/ Sub Kegiatan	Target Akhir Periode RPJMD	Realisasi Capaian RKPD 2019	Prakiraan Capaian RKPD 2020	Capaian Kinerja dan Kerangka Pendanaan						Kelompok Sasaran	Prakiraan Maju		Perangkat Daerah Penanggung Jawab			
						Target 2021		Pagu Indikatif			Lokasi		Sumber Dana	Prioritas		Target	Pagu Indikatif	
						Semula	Menjadi	RKPD 2021	APBD 2021	P-RKPD 2021				Nasional				Daerah
1 1 1 2.09	Pemeliharaan Barang Milik Daerah Penunjang Urusan Pemerintahan Daerah							8,977,000	8,977,000	11,887,000					12,917,850			
1 1 1 2.09 5	Pemeliharaan Mebel							0	0	800	PENDAPATAN ASLI DAERAH (PAD)		Peningkatan kualitas pendidikan, kesehatan, daya saing ketenagakerjaan, penguatan usaha mikro dan pengentasan kemiskinan		960	DINAS PENDIDIKAN, PEMUDA DAN OLAHRAGA		
1 1 1 2.09 7	Pemeliharaan Aset Tetap Lainnya							0	0	2,110,000	PENDAPATAN ASLI DAERAH (PAD)				2,532,000	DINAS PENDIDIKAN, PEMUDA DAN OLAHRAGA		
1 1 1 2.09 9	Pemeliharaan/Rehabilitasi Gedung Kantor dan Bangunan Lainnya	Jumlah gedung kantor yang dipelihara				10 unit	10 unit	4,972,000	4,972,000	4,972,000	PENDAPATAN ASLI DAERAH (PAD) Dana Transfer Umum-Dana Alokasi Umum		Peningkatan kualitas pendidikan, kesehatan, daya saing ketenagakerjaan, penguatan usaha mikro dan pengentasan kemiskinan	10 unit	5,220,600	DINAS PENDIDIKAN, PEMUDA DAN OLAHRAGA		
1 1 1 2.09 #	Pemeliharaan/Rehabilitasi Sarana dan Prasarana Pendukung Gedung Kantor atau Bangunan Lainnya	jumlah bulan pemenuhan jasa peralatan dan perlengkapan kantor				12 bulan	12 bulan	4,005,000	4,005,000	4,005,000	PENDAPATAN ASLI DAERAH (PAD) Dana Transfer Umum-Dana Alokasi Umum		Peningkatan kualitas pendidikan, kesehatan, daya saing ketenagakerjaan, penguatan usaha mikro dan pengentasan kemiskinan	12 bulan	4,205,250	DINAS PENDIDIKAN, PEMUDA DAN OLAHRAGA		
1	<b>URUSAN PEMERINTAHAN WAJIB YANG BERKAITAN DENGAN PELAYANAN DASAR</b>																	
1 1	<b>URUSAN PEMERINTAHAN BIDANG PENDIDIKAN</b>																	
1 1 1	<b>PROGRAM PENUNJANG URUSAN PEMERINTAHAN DAERAH KABUPATEN/KOTA</b>																	
1 1 1 2.06	Administrasi Umum Perangkat Daerah							30,888,000	30,888,000	30,888,000					23,451,750			
1 1 1 2.06 1	Penyediaan Komponen Instalasi Listrik/Penerangan Bangunan Kantor	Jumlah Komponen Instalasi Listrik/Penerangan Bangunan Kantor				20 unit	20 unit	2,184,000	2,184,000	2,184,000	PENDAPATAN ASLI DAERAH (PAD) Dana Transfer Umum-Dana Alokasi Umum		Peningkatan kualitas pendidikan, kesehatan, daya saing ketenagakerjaan, penguatan usaha mikro dan pengentasan kemiskinan	20 unit	2,293,200	DINAS PENDIDIKAN, PEMUDA DAN OLAHRAGA		
1 1 1 2.06 2	Penyediaan Peralatan dan Perlengkapan Kantor	Jumlah alat tulis kantor Jumlah bulan pemenuhan jasa kebersihan kantor				20 unit 12 bulan	20 unit 12 bulan	24,524,000	24,524,000	24,524,000	PENDAPATAN ASLI DAERAH (PAD) Dana Transfer Umum-Dana Alokasi Umum		Peningkatan kualitas pendidikan, kesehatan, daya saing ketenagakerjaan, penguatan usaha mikro dan pengentasan kemiskinan	20 unit 12 bulan	16,769,550	DINAS PENDIDIKAN, PEMUDA DAN OLAHRAGA		
1 1 1 2.06 5	Penyediaan Barang Cetak dan Penggandaan	Jumlah barang cetakan dan penggandaan				20 paket	20 paket	4,180,000	4,180,000	4,180,000	PENDAPATAN ASLI DAERAH (PAD) Dana Transfer Umum-Dana Alokasi Umum		Peningkatan kualitas pendidikan, kesehatan, daya saing ketenagakerjaan, penguatan usaha mikro dan pengentasan kemiskinan	20 paket	4,389,000	DINAS PENDIDIKAN, PEMUDA DAN OLAHRAGA		
1 1 1 2.09	Pemeliharaan Barang Milik Daerah Penunjang Urusan Pemerintahan Daerah							9,552,000	9,552,000	14,234,000					15,648,100			
1 1 1 2.09 5	Pemeliharaan Mebel							0	0	1,222,500	PENDAPATAN ASLI DAERAH (PAD)				1,467,000	DINAS PENDIDIKAN, PEMUDA DAN OLAHRAGA		
1 1 1 2.09 7	Pemeliharaan Aset Tetap Lainnya							0	0	3,459,500	PENDAPATAN ASLI DAERAH (PAD)				4,151,500	DINAS PENDIDIKAN, PEMUDA DAN OLAHRAGA		
1 1 1 2.09 9	Pemeliharaan/Rehabilitasi Gedung Kantor dan Bangunan Lainnya	Jumlah gedung kantor yang dipelihara				10 unit	10 unit	4,870,000	4,870,000	4,870,000	PENDAPATAN ASLI DAERAH (PAD) Dana Transfer Umum-Dana Alokasi Umum		Peningkatan kualitas pendidikan, kesehatan, daya saing ketenagakerjaan, penguatan usaha mikro dan pengentasan kemiskinan	10 unit	5,113,500	DINAS PENDIDIKAN, PEMUDA DAN OLAHRAGA		
1 1 1 2.09 #	Pemeliharaan/Rehabilitasi Sarana dan Prasarana Pendukung Gedung Kantor atau Bangunan Lainnya	jumlah bulan pemenuhan jasa peralatan dan perlengkapan kantor				12 bulan	12 bulan	4,682,000	4,682,000	4,682,000	PENDAPATAN ASLI DAERAH (PAD) Dana Transfer Umum-Dana Alokasi Umum		Peningkatan kualitas pendidikan, kesehatan, daya saing ketenagakerjaan, penguatan usaha mikro dan pengentasan kemiskinan	12 bulan	4,916,100	DINAS PENDIDIKAN, PEMUDA DAN OLAHRAGA		
1	<b>URUSAN PEMERINTAHAN WAJIB YANG BERKAITAN DENGAN PELAYANAN DASAR</b>																	
1 1	<b>URUSAN PEMERINTAHAN BIDANG PENDIDIKAN</b>																	
1 1 1	<b>PROGRAM PENUNJANG URUSAN PEMERINTAHAN DAERAH KABUPATEN/KOTA</b>																	
1 1 1 2.06	Administrasi Umum Perangkat Daerah							32,487,000	32,487,000	35,027,000					27,349,350			

Kode	Urusan/ Bidang Urusan/ Program/ Kegiatan/ Sub Kegiatan	Indikator Program/ Kegiatan/ Sub Kegiatan	Target Akhir Periode RPJMD	Realisasi Capaian RKPD 2019	Prakiraan Capaian RKPD 2020	Capaian Kinerja dan Kerangka Pendanaan										Kelompok Sasaran	Prakiraan Maju		Perangkat Daerah Penanggung Jawab
						Target 2021		Pagu Indikatif			Lokasi	Sumber Dana	Prioritas		Target		Pagu Indikatif		
						Semula	Menjadi	RKPD 2021	APBD 2021	P-RKPD 2021			Nasional	Daerah					
1	1	1							32,487,000	32,487,000	35,027,000						27,349,350		
1	1	1	2.06						27,137,000	27,137,000	27,137,000						21,731,850		
1	1	1	2.06	1				20 unit	20 unit				PENDAPATAN ASLI DAERAH (PAD)				20 unit	1,774,500	DINAS PENDIDIKAN, PEMUDA DAN OLAHRAGA
										1,690,000	1,690,000	1,690,000							
1	1	1	2.06	2				20 unit	20 unit				PENDAPATAN ASLI DAERAH (PAD)				20 unit	16,387,350	DINAS PENDIDIKAN, PEMUDA DAN OLAHRAGA
								12 bulan	12 bulan	22,047,000	22,047,000	22,047,000					12 bulan		
1	1	1	2.06	5				20 paket	20 paket				PENDAPATAN ASLI DAERAH (PAD)				20 paket	3,570,000	DINAS PENDIDIKAN, PEMUDA DAN OLAHRAGA
										3,400,000	3,400,000	3,400,000							
1	1	1	2.09							5,350,000	5,350,000	7,890,000						5,617,500	
1	1	1	2.09	5						0	0	320	PENDAPATAN ASLI DAERAH (PAD)					0	DINAS PENDIDIKAN, PEMUDA DAN OLAHRAGA
1	1	1	2.09	7						0	0	2,220,000	PENDAPATAN ASLI DAERAH (PAD)					0	DINAS PENDIDIKAN, PEMUDA DAN OLAHRAGA
1	1	1	2.09	9				10 unit	10 unit				PENDAPATAN ASLI DAERAH (PAD)				10 unit	2,887,500	DINAS PENDIDIKAN, PEMUDA DAN OLAHRAGA
										2,750,000	2,750,000	2,750,000							
1	1	1	2.09	#				12 bulan	12 bulan				PENDAPATAN ASLI DAERAH (PAD)				12 bulan	2,730,000	DINAS PENDIDIKAN, PEMUDA DAN OLAHRAGA
										2,600,000	2,600,000	2,600,000							
1																			
1	1									57,707,000	57,703,000	61,779,500						49,410,500	
1	1	1								57,707,000	57,703,000	61,779,500						49,410,500	
1	1	1	2.06							46,259,000	46,259,000	46,259,000						32,905,950	
1	1	1	2.06	1				20 unit	20 unit				PENDAPATAN ASLI DAERAH (PAD)				20 unit	3,584,700	DINAS PENDIDIKAN, PEMUDA DAN OLAHRAGA
										3,414,000	3,414,000	3,414,000							
1	1	1	2.06	2				20 unit	20 unit				PENDAPATAN ASLI DAERAH (PAD)				20 unit	26,200,650	DINAS PENDIDIKAN, PEMUDA DAN OLAHRAGA
								12 bulan	12 bulan	39,873,000	39,873,000	39,873,000					12 bulan		
1	1	1	2.06	5				20 paket	20 paket				PENDAPATAN ASLI DAERAH (PAD)				20 paket	3,120,600	DINAS PENDIDIKAN, PEMUDA DAN OLAHRAGA
										2,972,000	2,972,000	2,972,000							
1	1	1	2.09							11,448,000	11,444,000	15,520,500						16,504,550	

Kode	Urusan/ Bidang Urusan/ Program/ Kegiatan/ Sub Kegiatan	Indikator Program/ Kegiatan/ Sub Kegiatan	Target Akhir Periode RPJMD	Realisasi Capaian RKPDP 2019	Prakiraan Capaian RKPDP 2020	Capaian Kinerja dan Kerangka Pendanaan									Kelompok Sasaran	Prakiraan Maju		Perangkat Daerah Penanggung Jawab	
						Target 2021		Pagu Indikatif			Lokasi	Sumber Dana	Prioritas			Target	Pagu Indikatif		
						Semula	Menjadi	RKPD 2021	APBD 2021	P-RKPD 2021			Nasional	Daerah					
1	1	1	2.09	7					0	0	4,076,500		PENDAPATAN ASLI DAERAH (PAD)				4,484,150	DINAS PENDIDIKAN, PEMUDA DAN OLAHRAGA	
1	1	1	2.09	9				10 unit	10 unit	7,368,000	7,367,500	7,367,500		PENDAPATAN ASLI DAERAH (PAD) Dana Transfer Umum-Dana Alokasi Umum		Peningkatan kualitas pendidikan, kesehatan, daya saing ketenagakerjaan, penguatan usaha mikro dan pengentasan kemiskinan	10 unit	7,736,400	DINAS PENDIDIKAN, PEMUDA DAN OLAHRAGA
1	1	1	2.09	#				12 b	12 b	4,080,000	4,076,500	4,076,500		PENDAPATAN ASLI DAERAH (PAD) Dana Transfer Umum-Dana Alokasi Umum		Peningkatan kualitas pendidikan, kesehatan, daya saing ketenagakerjaan, penguatan usaha mikro dan pengentasan kemiskinan	12 b	4,284,000	DINAS PENDIDIKAN, PEMUDA DAN OLAHRAGA
<b>URUSAN PEMERINTAHAN WAJIB YANG BERKAITAN DENGAN PELAYANAN DASAR</b>																			
1	1									<b>28,600,000</b>	<b>28,600,000</b>	<b>32,435,000</b>						<b>31,794,800</b>	
1	1	1								<b>28,600,000</b>	<b>28,600,000</b>	<b>32,435,000</b>						<b>31,794,800</b>	
1	1	1	2.06							<b>20,615,000</b>	<b>20,615,000</b>	<b>20,615,000</b>						<b>15,760,550</b>	
1	1	1	2.06	1				20 unit	20 unit	1,490,000	1,490,000	1,490,000		PENDAPATAN ASLI DAERAH (PAD) Dana Transfer Umum-Dana Alokasi Umum		Peningkatan kualitas pendidikan, kesehatan, daya saing ketenagakerjaan, penguatan usaha mikro dan pengentasan kemiskinan	20 unit	1,564,500	DINAS PENDIDIKAN, PEMUDA DAN OLAHRAGA
1	1	1	2.06	2				20 unit	20 unit	16,416,000	16,416,000	16,416,000		PENDAPATAN ASLI DAERAH (PAD) Dana Transfer Umum-Dana Alokasi Umum		Peningkatan kualitas pendidikan, kesehatan, daya saing ketenagakerjaan, penguatan usaha mikro dan pengentasan kemiskinan	20 unit	11,351,600	DINAS PENDIDIKAN, PEMUDA DAN OLAHRAGA
1	1	1	2.06	5				20 paket	20 paket	2,709,000	2,709,000	2,709,000		PENDAPATAN ASLI DAERAH (PAD) Dana Transfer Umum-Dana Alokasi Umum		Peningkatan kualitas pendidikan, kesehatan, daya saing ketenagakerjaan, penguatan usaha mikro dan pengentasan kemiskinan	20 paket	2,844,450	DINAS PENDIDIKAN, PEMUDA DAN OLAHRAGA
1	1	1	2.09							<b>7,985,000</b>	<b>7,985,000</b>	<b>11,820,000</b>						<b>16,034,250</b>	
1	1	1	2.09	5						0	0	160						3,810,000	DINAS PENDIDIKAN, PEMUDA DAN OLAHRAGA
1	1	1	2.09	7						0	0	3,650,000		PENDAPATAN ASLI DAERAH (PAD)				3,840,000	DINAS PENDIDIKAN, PEMUDA DAN OLAHRAGA
1	1	1	2.09	9				10 unit	10 unit	4,150,000	4,150,000	4,175,000		PENDAPATAN ASLI DAERAH (PAD) Dana Transfer Umum-Dana Alokasi Umum		Peningkatan kualitas pendidikan, kesehatan, daya saing ketenagakerjaan, penguatan usaha mikro dan pengentasan kemiskinan	10 unit	4,357,500	DINAS PENDIDIKAN, PEMUDA DAN OLAHRAGA
1	1	1	2.09	#				12 bulan	12 bulan	3,835,000	3,835,000	3,835,000		PENDAPATAN ASLI DAERAH (PAD) Dana Transfer Umum-Dana Alokasi Umum		Peningkatan kualitas pendidikan, kesehatan, daya saing ketenagakerjaan, penguatan usaha mikro dan pengentasan kemiskinan	12 bulan	4,026,750	DINAS PENDIDIKAN, PEMUDA DAN OLAHRAGA
<b>URUSAN PEMERINTAHAN WAJIB YANG BERKAITAN DENGAN PELAYANAN DASAR</b>																			
1	1									<b>59,220,000</b>	<b>59,220,000</b>	<b>64,294,000</b>						<b>56,792,000</b>	
1	1	1								<b>59,220,000</b>	<b>59,220,000</b>	<b>64,294,000</b>						<b>56,792,000</b>	
1	1	1	2.06							<b>48,752,000</b>	<b>48,752,000</b>	<b>48,752,000</b>						<b>40,219,200</b>	
1	1	1	2.06	1				20 unit	20 unit	2,500,000	2,500,000	2,500,000		PENDAPATAN ASLI DAERAH (PAD) Dana Transfer Umum-Dana Alokasi Umum		Peningkatan kualitas pendidikan, kesehatan, daya saing ketenagakerjaan, penguatan usaha mikro dan pengentasan kemiskinan	20 unit	2,625,000	DINAS PENDIDIKAN, PEMUDA DAN OLAHRAGA

Kode	Urusan/ Bidang Urusan/ Program/ Kegiatan/ Sub Kegiatan	Indikator Program/ Kegiatan/ Sub Kegiatan	Target Akhir Periode RPJMD	Realisasi Capaian RKPDP 2019	Prakiraan Capaian RKPDP 2020	Capaian Kinerja dan Kerangka Pendanaan										Kelompok Sasaran	Prakiraan Maju		Perangkat Daerah Penanggung Jawab			
						Target 2021		Pagu Indikatif			Lokasi	Sumber Dana	Prioritas		Target		Pagu Indikatif					
						Semula	Menjadi	RKPD 2021	APBD 2021	P-RKPD 2021			Nasional	Daerah								
1	1	1	2.06	2	Penyediaan Peralatan dan Perlengkapan Kantor	Jumlah alat tulis kantor				20 unit	20 unit				PENDAPATAN ASLI DAERAH (PAD) Dana Transfer Umum-Dana Alokasi Umum		Peningkatan kualitas pendidikan, kesehatan, daya saing ketenagakerjaan, penguatan usaha mikro dan pengentasan kemiskinan		20 unit	34,444,200	DINAS PENDIDIKAN, PEMUDA DAN OLAHRAGA	
						Jumlah bulan pemenuhan jasa kebersihan kantor				12 bulan	12 bulan	43,252,000	43,252,000	43,252,000					12 bulan			
1	1	1	2.06	5	Penyediaan Barang Cetak dan Penggandaan	Jumlah barang cetakan dan penggandaan				20 paket	20 paket				PENDAPATAN ASLI DAERAH (PAD) Dana Transfer Umum-Dana Alokasi Umum		Peningkatan kualitas pendidikan, kesehatan, daya saing ketenagakerjaan, penguatan usaha mikro dan pengentasan kemiskinan		20 paket	3,150,000	DINAS PENDIDIKAN, PEMUDA DAN OLAHRAGA	
1	1	1	2.09		<b>Pemeliharaan Barang Milik Daerah Penunjang Urusan Pemerintahan Daerah</b>							<b>10,468,000</b>	<b>10,468,000</b>	<b>15,542,000</b>						<b>16,572,800</b>		
1	1	1	2.09	5	Pemeliharaan Mebel							0	0	2,234,000	Dana Transfer Umum-Dana Alokasi Umum					2,457,400	DINAS PENDIDIKAN, PEMUDA DAN OLAHRAGA	
1	1	1	2.09	7	Pemeliharaan Aset Tetap Lainnya							0	0	2,840,000	Dana Transfer Umum-Dana Alokasi Umum					3,124,000	DINAS PENDIDIKAN, PEMUDA DAN OLAHRAGA	
1	1	1	2.09	9	Pemeliharaan/Rehabilitasi Gedung Kantor dan Bangunan Lainnya	Jumlah gedung kantor yang dipelihara				10 unit	10 unit				PENDAPATAN ASLI DAERAH (PAD) Dana Transfer Umum-Dana Alokasi Umum		Peningkatan kualitas pendidikan, kesehatan, daya saing ketenagakerjaan, penguatan usaha mikro dan pengentasan kemiskinan		10 unit	5,663,700	DINAS PENDIDIKAN, PEMUDA DAN OLAHRAGA	
1	1	1	2.09	#	Pemeliharaan/Rehabilitasi Sarana dan Prasarana Pendukung Gedung Kantor atau Bangunan Lainnya	jumlah bulan pemenuhan jasa peralatan dan perlengkapan kantor				12 bulan	12 bulan				PENDAPATAN ASLI DAERAH (PAD) Dana Transfer Umum-Dana Alokasi Umum		Peningkatan kualitas pendidikan, kesehatan, daya saing ketenagakerjaan, penguatan usaha mikro dan pengentasan kemiskinan		12 bulan	5,327,700	DINAS PENDIDIKAN, PEMUDA DAN OLAHRAGA	
1					<b>URUSAN PEMERINTAHAN WAJIB YANG BERKAITAN DENGAN PELAYANAN DASAR</b>																	
1	1				<b>URUSAN PEMERINTAHAN BIDANG PENDIDIKAN</b>																	
												<b>60,328,000</b>	<b>60,328,000</b>	<b>68,141,000</b>							<b>62,294,450</b>	
1	1	1			<b>PROGRAM PENUNJANG URUSAN PEMERINTAHAN DAERAH KABUPATEN/KOTA</b>							<b>60,328,000</b>	<b>60,328,000</b>	<b>68,141,000</b>							<b>62,294,450</b>	
1	1	1	2.06		<b>Administrasi Umum Perangkat Daerah</b>							<b>46,765,000</b>	<b>46,765,000</b>	<b>46,765,000</b>							<b>39,459,000</b>	
1	1	1	2.06	1	Penyediaan Komponen Instalasi Listrik/Penerangan Bangunan Kantor	Jumlah Komponen Instalasi Listrik/Penerangan Bangunan Kantor				20 unit	20 unit				PENDAPATAN ASLI DAERAH (PAD) Dana Transfer Umum-Dana Alokasi Umum		Peningkatan kualitas pendidikan, kesehatan, daya saing ketenagakerjaan, penguatan usaha mikro dan pengentasan kemiskinan		20 unit	2,509,500	DINAS PENDIDIKAN, PEMUDA DAN OLAHRAGA	
												2,390,000	2,390,000	2,390,000								
1	1	1	2.06	2	Penyediaan Peralatan dan Perlengkapan Kantor	Jumlah alat tulis kantor				20 unit	20 unit				PENDAPATAN ASLI DAERAH (PAD) Dana Transfer Umum-Dana Alokasi Umum		Peningkatan kualitas pendidikan, kesehatan, daya saing ketenagakerjaan, penguatan usaha mikro dan pengentasan kemiskinan		20 unit	32,660,250	DINAS PENDIDIKAN, PEMUDA DAN OLAHRAGA	
						Jumlah bulan pemenuhan jasa kebersihan kantor				12 bulan	12 bulan	40,290,000	40,290,000	40,290,000						12 bulan		
1	1	1	2.06	5	Penyediaan Barang Cetak dan Penggandaan	Jumlah barang cetakan dan penggandaan				20 paket	20 paket				PENDAPATAN ASLI DAERAH (PAD) Dana Transfer Umum-Dana Alokasi Umum		Peningkatan kualitas pendidikan, kesehatan, daya saing ketenagakerjaan, penguatan usaha mikro dan pengentasan kemiskinan		20 paket	4,289,250	DINAS PENDIDIKAN, PEMUDA DAN OLAHRAGA	
												4,085,000	4,085,000	4,085,000								
1	1	1	2.09		<b>Pemeliharaan Barang Milik Daerah Penunjang Urusan Pemerintahan Daerah</b>							<b>13,563,000</b>	<b>13,563,000</b>	<b>21,376,000</b>							<b>22,835,450</b>	
1	1	1	2.09	5	Pemeliharaan Mebel							0	0	7,813,000	Dana Transfer Umum-Dana Alokasi Umum					8,594,300	DINAS PENDIDIKAN, PEMUDA DAN OLAHRAGA	
1	1	1	2.09	9	Pemeliharaan/Rehabilitasi Gedung Kantor dan Bangunan Lainnya	Jumlah gedung kantor yang dipelihara				10 unit	10 unit				PENDAPATAN ASLI DAERAH (PAD) Dana Transfer Umum-Dana Alokasi Umum		Peningkatan kualitas pendidikan, kesehatan, daya saing ketenagakerjaan, penguatan usaha mikro dan pengentasan kemiskinan		10 unit	6,037,500	DINAS PENDIDIKAN, PEMUDA DAN OLAHRAGA	
												5,750,000	5,750,000	5,750,000								
1	1	1	2.09	#	Pemeliharaan/Rehabilitasi Sarana dan Prasarana Pendukung Gedung Kantor atau Bangunan Lainnya	jumlah bulan pemenuhan jasa peralatan dan perlengkapan kantor				12 bulan	12 bulan				PENDAPATAN ASLI DAERAH (PAD) Dana Transfer Umum-Dana Alokasi Umum		Peningkatan kualitas pendidikan, kesehatan, daya saing ketenagakerjaan, penguatan usaha mikro dan pengentasan kemiskinan		12 bulan	8,203,650	DINAS PENDIDIKAN, PEMUDA DAN OLAHRAGA	
												7,813,000	7,813,000	7,813,000								
1					<b>URUSAN PEMERINTAHAN WAJIB YANG BERKAITAN DENGAN PELAYANAN DASAR</b>																	



Kode	Urusan/ Bidang Urusan/ Program/ Kegiatan/ Sub Kegiatan	Indikator Program/ Kegiatan/ Sub Kegiatan	Target Akhir Periode RPJMD	Realisasi Capaian RKP 2019	Prakiraan Capaian RKP 2020	Target 2021		Pagu Indikatif			Capaian Kinerja dan Kerangka Pendanaan		Kelompok Sasaran	Prakiraan Maju		Perangkat Daerah Penanggung Jawab		
						Semula	Menjadi	RKP 2021	APBD 2021	P-RKP 2021	Lokasi	Sumber Dana		Prioritas			Target	Pagu Indikatif
														Nasional	Daerah			
1	1																	
1	1	1	2.06															
1	1	1	2.06	1														
1	1	1	2.06	2														
1	1	1	2.06	5														
1	1	1	2.09															
1	1	1	2.09	5														
1	1	1	2.09	7														
1	1	1	2.09	9														
1	1	1	2.09	#														
1																		
1	1																	
1	1	1	2.06															
1	1	1	2.06	1														
1	1	1	2.06	2														
1	1	1	2.06	5														

Kode	Urusan/ Bidang Urusan/ Program/ Kegiatan/ Sub Kegiatan	Indikator Program/ Kegiatan/ Sub Kegiatan	Target Akhir Periode RPJMD	Realisasi Capaian RKP 2019	Prakiraan Capaian RKP 2020	Capaian Kinerja dan Kerangka Pendanaan										Kelompok Sasaran	Prakiraan Maju		Perangkat Daerah Penanggung Jawab
						Target 2021		Pagu Indikatif			Lokasi	Sumber Dana	Prioritas		Target		Pagu Indikatif		
						Semula	Menjadi	RKPD 2021	APBD 2021	P-RKPD 2021			Nasional	Daerah					
1 1 1 2.09	Pemeliharaan Barang Milik Daerah Penunjang Urusan Pemerintahan Daerah							8,274,000	8,274,000	9,854,000							8,879,700		
1 1 1 2.09 5	Pemeliharaan Mebel							0	0	160		PENDAPATAN ASLI DAERAH (PAD)					192	DINAS PENDIDIKAN, PEMUDA DAN OLAHRAGA	
1 1 1 2.09 7	Pemeliharaan Aset Tetap Lainnya							0	0	1,420,000	Kab. Tulungagung, Rejotangan, Rejotangan	PENDAPATAN ASLI DAERAH (PAD) Dana Transfer Umum-Dana Alokasi Umum					0	DINAS PENDIDIKAN, PEMUDA DAN OLAHRAGA	
1 1 1 2.09 9	Pemeliharaan/Rehabilitasi Gedung Kantor dan Bangunan Lainnya	Jumlah gedung kantor yang dipelihara				10 unit	10 unit	6,674,000	6,674,000	6,674,000		PENDAPATAN ASLI DAERAH (PAD) Dana Transfer Umum-Dana Alokasi Umum	Peningkatan kualitas pendidikan, kesehatan, daya saing ketenagakerjaan, penguatan usaha mikro dan pengentasan kemiskinan			10 unit	7,007,700	DINAS PENDIDIKAN, PEMUDA DAN OLAHRAGA	
1 1 1 2.09 #	Pemeliharaan/Rehabilitasi Sarana dan Prasarana Pendukung Gedung Kantor atau Bangunan Lainnya	jumlah bulan pemenuhan jasa peralatan dan perlengkapan kantor				12 bulan	12 bulan	1,600,000	1,600,000	1,600,000		PENDAPATAN ASLI DAERAH (PAD) Dana Transfer Umum-Dana Alokasi Umum	Peningkatan kualitas pendidikan, kesehatan, daya saing ketenagakerjaan, penguatan usaha mikro dan pengentasan kemiskinan			12 bulan	1,680,000	DINAS PENDIDIKAN, PEMUDA DAN OLAHRAGA	
1 1 2	<b>PROGRAM PENGELOLAAN PENDIDIKAN</b>							0	0	0							160		
1 1 2 2.01	Pengelolaan Pendidikan Sekolah Dasar							0	0	0							160		
1 1 2 2.01 #	Pemeliharaan Mebel Sekolah							0	0	0		PENDAPATAN ASLI DAERAH (PAD)					160	DINAS PENDIDIKAN, PEMUDA DAN OLAHRAGA	
1	<b>URUSAN PEMERINTAHAN WAJIB YANG BERKAITAN DENGAN PELAYANAN DASAR</b>																		
1 1	<b>URUSAN PEMERINTAHAN BIDANG PENDIDIKAN</b>							30,888,000	30,888,000	32,519,000							35,349,000		
1 1 1	<b>PROGRAM PENUNJANG URUSAN PEMERINTAHAN DAERAH KABUPATEN/KOTA</b>							30,888,000	30,888,000	32,519,000							29,914,000		
1 1 1 2.06	Administrasi Umum Perangkat Daerah							27,355,000	27,355,000	27,355,000							22,790,250		
1 1 1 2.06 1	Penyediaan Komponen Instalasi Listrik/Penerangan Bangunan Kantor	Jumlah Komponen Instalasi Listrik/Penerangan Bangunan Kantor				20 unit	20 unit	1,140,000	1,140,000	1,140,000		PENDAPATAN ASLI DAERAH (PAD) Dana Transfer Umum-Dana Alokasi Umum	Peningkatan kualitas pendidikan, kesehatan, daya saing ketenagakerjaan, penguatan usaha mikro dan pengentasan kemiskinan			20 unit	1,197,000	DINAS PENDIDIKAN, PEMUDA DAN OLAHRAGA	
1 1 1 2.06 2	Penyediaan Peralatan dan Perlengkapan Kantor	Jumlah alat tulis kantor Jumlah bulan pemenuhan jasa kebersihan kantor				20 unit	20 unit	23,540,000	23,540,000	23,540,000		PENDAPATAN ASLI DAERAH (PAD) Dana Transfer Umum-Dana Alokasi Umum	Peningkatan kualitas pendidikan, kesehatan, daya saing ketenagakerjaan, penguatan usaha mikro dan pengentasan kemiskinan			20 unit	18,784,500	DINAS PENDIDIKAN, PEMUDA DAN OLAHRAGA	
1 1 1 2.06 5	Penyediaan Barang Cetak dan Penggandaan	Jumlah barang cetakan dan penggandaan				20 paket	20 paket	2,675,000	2,675,000	2,675,000		PENDAPATAN ASLI DAERAH (PAD) Dana Transfer Umum-Dana Alokasi Umum	Peningkatan kualitas pendidikan, kesehatan, daya saing ketenagakerjaan, penguatan usaha mikro dan pengentasan kemiskinan			20 paket	2,808,750	DINAS PENDIDIKAN, PEMUDA DAN OLAHRAGA	
1 1 1 2.09	<b>Pemeliharaan Barang Milik Daerah Penunjang Urusan Pemerintahan Daerah</b>							3,533,000	3,533,000	5,164,000							7,123,750		
1 1 1 2.09 5	Pemeliharaan Mebel	pemeliharaan mebel				1 unit		0	0	1,631,000	Kab. Tulungagung, Rejotangan, Buntaran	Dana Transfer Umum-Dana Alokasi Umum				1 unit	1,794,100	DINAS PENDIDIKAN, PEMUDA DAN OLAHRAGA	
1 1 1 2.09 7	Pemeliharaan Aset Tetap Lainnya	pemeliharaan aset				12 bulan		0	0	0	Kab. Tulungagung, Rejotangan, Semua Kelurahan	Dana Transfer Umum-Dana Alokasi Umum				12 bulan	1,620,000	DINAS PENDIDIKAN, PEMUDA DAN OLAHRAGA	
1 1 1 2.09 9	Pemeliharaan/Rehabilitasi Gedung Kantor dan Bangunan Lainnya	Jumlah gedung kantor yang dipelihara				10 unit	10 unit	1,902,000	1,902,000	1,902,000		PENDAPATAN ASLI DAERAH (PAD) Dana Transfer Umum-Dana Alokasi Umum	Peningkatan kualitas pendidikan, kesehatan, daya saing ketenagakerjaan, penguatan usaha mikro dan pengentasan kemiskinan			10 unit	1,997,100	DINAS PENDIDIKAN, PEMUDA DAN OLAHRAGA	
1 1 1 2.09 #	Pemeliharaan/Rehabilitasi Sarana dan Prasarana Pendukung Gedung Kantor atau Bangunan Lainnya	jumlah bulan pemenuhan jasa peralatan dan perlengkapan kantor				12 bulan	12 bulan	1,631,000	1,631,000	1,631,000		PENDAPATAN ASLI DAERAH (PAD)	Peningkatan kualitas pendidikan, kesehatan, daya saing ketenagakerjaan,			12 bulan	1,712,550	DINAS PENDIDIKAN, PEMUDA DAN OLAHRAGA	

Kode	Urusan/ Bidang Urusan/ Program/ Kegiatan/ Sub Kegiatan	Indikator Program/ Kegiatan/ Sub Kegiatan	Target Akhir Periode RPJMD	Realisasi Capaian RKPDP 2019	Prakiraan Capaian RKPDP 2020	Capaian Kinerja dan Kerangka Pendanaan										Kelompok Sasaran	Prakiraan Maju		Perangkat Daerah Penanggung Jawab			
						Target 2021		Pagu Indikatif			Lokasi	Sumber Dana	Prioritas		Target		Pagu Indikatif					
						Semula	Menjadi	RKPD 2021	APBD 2021	P-RKPD 2021			Nasional	Daerah								
		Bangunan Lainnya												Dana Transfer Umum-Dana Alokasi Umum		penguatan usaha mikro dan pengentasan kemiskinan			OLAHRAGA			
1	1	2						0	0	0								5,435,000				
1	1	2	2.01					0	0	0								3,522,000				
1	1	2	2.01	#				0	0	0				Dana Transfer Umum-Dana Alokasi Umum				1,902,000	DINAS PENDIDIKAN, PEMUDA DAN OLAHRAGA			
1	1	2	2.01	#				0	0	0				Kab. Tulungagung, Rejotangan, Semua Kelurahan	Pendapatan Transfer Antar Daerah			1,620,000	DINAS PENDIDIKAN, PEMUDA DAN OLAHRAGA			
1	1	2	2.02					0	0	0								1,913,000				
1	1	2	2.02	#				0	0	0				Kab. Tulungagung, Rejotangan, Semua Kelurahan	Dana Transfer Umum-Dana Alokasi Umum			1,913,000	DINAS PENDIDIKAN, PEMUDA DAN OLAHRAGA			
1	URUSAN PEMERINTAHAN WAJIB YANG BERKAITAN DENGAN PELAYANAN DASAR																					
1	1	URUSAN PEMERINTAHAN BIDANG PENDIDIKAN																	55,540,850			
1	1	1	PROGRAM PENUNJANG URUSAN PEMERINTAHAN DAERAH KABUPATEN/KOTA																	55,540,850		
1	1	1	2.06	Administrasi Umum Perangkat Daerah																	40,873,350	
1	1	1	2.06	1	Jumlah Komponen Instalasi Listrik/Penerangan Bangunan Kantor			20 unit	20 unit	3,940,000	3,940,000	3,940,000		PENDAPATAN ASLI DAERAH (PAD)		Peningkatan kualitas pendidikan, kesehatan, daya saing ketenagakerjaan, penguatan usaha mikro dan pengentasan kemiskinan	20 unit	4,137,000	DINAS PENDIDIKAN, PEMUDA DAN OLAHRAGA			
1	1	1	2.06	2	Penyediaan Peralatan dan Perlengkapan Kantor	Jumlah alat tulis kantor		20 unit	20 unit	35,400,000	35,400,000	35,400,000		PENDAPATAN ASLI DAERAH (PAD)		Peningkatan kualitas pendidikan, kesehatan, daya saing ketenagakerjaan, penguatan usaha mikro dan pengentasan kemiskinan	20 unit	30,450,000	DINAS PENDIDIKAN, PEMUDA DAN OLAHRAGA			
1	1	1	2.06	5	Penyediaan Barang Cetak dan Penggandaan	Jumlah barang cetakan dan penggandaan kantor		20 paket	20 paket	5,987,000	5,987,000	5,987,000		PENDAPATAN ASLI DAERAH (PAD)		Peningkatan kualitas pendidikan, kesehatan, daya saing ketenagakerjaan, penguatan usaha mikro dan pengentasan kemiskinan	20 paket	6,286,350	DINAS PENDIDIKAN, PEMUDA DAN OLAHRAGA			
1	1	1	2.09	Pemeliharaan Barang Milik Daerah Penunjang Urusan Pemerintahan Daerah																	14,667,500	
1	1	1	2.09	5	Pemeliharaan Mebel					0	0	1,200,000		Dana Transfer Umum-Dana Alokasi Umum				1,320,000	DINAS PENDIDIKAN, PEMUDA DAN OLAHRAGA			
1	1	1	2.09	7	Pemeliharaan Aset Tetap Lainnya					0	0	2,350,000		Dana Transfer Umum-Dana Alokasi Umum				2,585,000	DINAS PENDIDIKAN, PEMUDA DAN OLAHRAGA			
1	1	1	2.09	9	Pemeliharaan/Rehabilitasi Gedung Kantor dan Bangunan Lainnya	Jumlah gedung kantor yang dipelihara		10 unit	10 unit	6,700,000	6,700,000	6,700,000		PENDAPATAN ASLI DAERAH (PAD)		Peningkatan kualitas pendidikan, kesehatan, daya saing ketenagakerjaan, penguatan usaha mikro dan pengentasan kemiskinan	10 unit	7,035,000	DINAS PENDIDIKAN, PEMUDA DAN OLAHRAGA			
1	1	1	2.09	#	Pemeliharaan/Rehabilitasi Sarana dan Prasarana Pendukung Gedung Kantor atau Bangunan Lainnya	jumlah bulan pemenuhan jasa peralatan dan perlengkapan kantor		12 bulan	12 bulan	3,550,000	3,550,000	3,550,000		PENDAPATAN ASLI DAERAH (PAD)		Peningkatan kualitas pendidikan, kesehatan, daya saing ketenagakerjaan, penguatan usaha mikro dan pengentasan kemiskinan	12 bulan	3,727,500	DINAS PENDIDIKAN, PEMUDA DAN OLAHRAGA			
1	URUSAN PEMERINTAHAN WAJIB YANG BERKAITAN DENGAN PELAYANAN DASAR																					
1	1	URUSAN PEMERINTAHAN BIDANG PENDIDIKAN																	31,957,100			
1	1	1	PROGRAM PENUNJANG URUSAN PEMERINTAHAN DAERAH KABUPATEN/KOTA																	31,957,100		
1	1	1	2.06	Administrasi Umum Perangkat Daerah																	21,942,900	

Kode	Urusan/ Bidang Urusan/ Program/ Kegiatan/ Sub Kegiatan	Indikator Program/ Kegiatan/ Sub Kegiatan	Target Akhir Periode RPJMD	Realisasi Capaian RKPDP 2019	Prakiraan Capaian RKPDP 2020	Capaian Kinerja dan Kerangka Pendanaan									Kelompok Sasaran	Prakiraan Maju		Perangkat Daerah Penanggung Jawab				
						Target 2021		Pagu Indikatif			Lokasi	Sumber Dana	Prioritas			Target	Pagu Indikatif					
						Semula	Menjadi	RKPD 2021	APBD 2021	P-RKPD 2021			Nasional	Daerah								
1	1	1	2.06	1	Penyediaan Komponen Instalasi Listrik/Penerangan Bangunan Kantor	Jumlah Komponen Instalasi Listrik/Penerangan Bangunan Kantor				20 unit	20 unit				PENDAPATAN ASLI DAERAH (PAD) Dana Transfer Umum-Dana Alokasi Umum		Peningkatan kualitas pendidikan, kesehatan, daya saing ketenagakerjaan, penguatan usaha mikro dan pengentasan kemiskinan		20 unit	2,306,850	DINAS PENDIDIKAN, PEMUDA DAN OLAHRAGA	
1	1	1	2.06	2	Penyediaan Peralatan dan Perlengkapan Kantor	Jumlah alat tulis kantor Jumlah bulan pemenuhan jasa kebersihan kantor				20 unit 12 bulan	20 unit 12 bulan	20,959,000	20,959,000	20,959,000	PENDAPATAN ASLI DAERAH (PAD) Dana Transfer Umum-Dana Alokasi Umum		Peningkatan kualitas pendidikan, kesehatan, daya saing ketenagakerjaan, penguatan usaha mikro dan pengentasan kemiskinan		20 unit 12 bulan	15,278,550	DINAS PENDIDIKAN, PEMUDA DAN OLAHRAGA	
1	1	1	2.06	5	Penyediaan Barang Cetak dan Penggandaan	Jumlah barang cetakan dan penggandaan				20 paket	20 paket	4,150,000	4,150,000	4,150,000	PENDAPATAN ASLI DAERAH (PAD) Dana Transfer Umum-Dana Alokasi Umum		Peningkatan kualitas pendidikan, kesehatan, daya saing ketenagakerjaan, penguatan usaha mikro dan pengentasan kemiskinan		20 paket	4,357,500	DINAS PENDIDIKAN, PEMUDA DAN OLAHRAGA	
1	1	1	2.09		<b>Pemeliharaan Barang Milik Daerah Penunjang Urusan Pemerintahan Daerah</b>							<b>7,370,000</b>	<b>7,370,000</b>	<b>9,555,000</b>						<b>10,014,200</b>		
1	1	1	2.09	5	Pemeliharaan Mebel	jumlah mebel yang terpelihara					10 unit		0	0	765	Dana Transfer Umum-Dana Alokasi Umum				10 unit	841,500	DINAS PENDIDIKAN, PEMUDA DAN OLAHRAGA
1	1	1	2.09	7	Pemeliharaan Aset Tetap Lainnya							0	0	1,420,000	Dana Transfer Umum-Dana Alokasi Umum						1,434,200	DINAS PENDIDIKAN, PEMUDA DAN OLAHRAGA
1	1	1	2.09	9	Pemeliharaan/Rehabilitasi Gedung Kantor dan Bangunan Lainnya	Jumlah gedung kantor yang dipelihara				10 unit	10 unit	5,185,000	5,185,000	5,185,000	PENDAPATAN ASLI DAERAH (PAD) Dana Transfer Umum-Dana Alokasi Umum		Peningkatan kualitas pendidikan, kesehatan, daya saing ketenagakerjaan, penguatan usaha mikro dan pengentasan kemiskinan		10 unit	5,444,250	DINAS PENDIDIKAN, PEMUDA DAN OLAHRAGA	
1	1	1	2.09	#	Pemeliharaan/Rehabilitasi Sarana dan Prasarana Pendukung Gedung Kantor atau Bangunan Lainnya	jumlah bulan pemenuhan jasa peralatan dan perlengkapan kantor				12 bulan	12 bulan	2,185,000	2,185,000	2,185,000	PENDAPATAN ASLI DAERAH (PAD) Dana Transfer Umum-Dana Alokasi Umum		Peningkatan kualitas pendidikan, kesehatan, daya saing ketenagakerjaan, penguatan usaha mikro dan pengentasan kemiskinan		12 bulan	2,294,250	DINAS PENDIDIKAN, PEMUDA DAN OLAHRAGA	
1					<b>URUSAN PEMERINTAHAN WAJIB YANG BERKAITAN DENGAN PELAYANAN DASAR</b>																	
1	1				<b>URUSAN PEMERINTAHAN BIDANG PENDIDIKAN</b>																	
1	1	1			<b>PROGRAM PENUNJANG URUSAN PEMERINTAHAN DAERAH KABUPATEN/KOTA</b>							<b>45,763,000</b>	<b>45,763,000</b>	<b>45,763,000</b>							<b>39,798,150</b>	
1	1	1	2.06		<b>Administrasi Umum Perangkat Daerah</b>							<b>39,578,000</b>	<b>39,578,000</b>	<b>39,578,000</b>							<b>33,303,900</b>	
1	1	1	2.06	1	Penyediaan Komponen Instalasi Listrik/Penerangan Bangunan Kantor	Jumlah Komponen Instalasi Listrik/Penerangan Bangunan Kantor				20 unit	20 unit	3,000,000	3,000,000	3,000,000	PENDAPATAN ASLI DAERAH (PAD) Dana Transfer Umum-Dana Alokasi Umum		Peningkatan kualitas pendidikan, kesehatan, daya saing ketenagakerjaan, penguatan usaha mikro dan pengentasan kemiskinan		20 unit	3,150,000	DINAS PENDIDIKAN, PEMUDA DAN OLAHRAGA	
1	1	1	2.06	2	Penyediaan Peralatan dan Perlengkapan Kantor	Jumlah alat tulis kantor Jumlah bulan pemenuhan jasa kebersihan kantor				20 unit 12 bulan	20 unit 12 bulan	32,128,000	32,128,000	32,128,000	PENDAPATAN ASLI DAERAH (PAD) Dana Transfer Umum-Dana Alokasi Umum		Peningkatan kualitas pendidikan, kesehatan, daya saing ketenagakerjaan, penguatan usaha mikro dan pengentasan kemiskinan		20 unit 12 bulan	25,481,400	DINAS PENDIDIKAN, PEMUDA DAN OLAHRAGA	
1	1	1	2.06	5	Penyediaan Barang Cetak dan Penggandaan	Jumlah barang cetakan dan penggandaan				20 paket	20 paket	4,450,000	4,450,000	4,450,000	PENDAPATAN ASLI DAERAH (PAD) Dana Transfer Umum-Dana Alokasi Umum		Peningkatan kualitas pendidikan, kesehatan, daya saing ketenagakerjaan, penguatan usaha mikro dan pengentasan kemiskinan		20 paket	4,672,500	DINAS PENDIDIKAN, PEMUDA DAN OLAHRAGA	
1	1	1	2.09		<b>Pemeliharaan Barang Milik Daerah Penunjang Urusan Pemerintahan Daerah</b>							<b>6,185,000</b>	<b>6,185,000</b>	<b>6,185,000</b>						<b>6,494,250</b>		
1	1	1	2.09	9	Pemeliharaan/Rehabilitasi Gedung Kantor dan Bangunan Lainnya	Jumlah gedung kantor yang dipelihara				20 paket	20 paket	4,300,000	4,300,000	4,300,000	PENDAPATAN ASLI DAERAH (PAD) Dana Transfer Umum-Dana Alokasi Umum		Peningkatan kualitas pendidikan, kesehatan, daya saing ketenagakerjaan, penguatan usaha mikro dan pengentasan kemiskinan		20 paket	4,515,000	DINAS PENDIDIKAN, PEMUDA DAN OLAHRAGA	
1	1	1	2.09	#	Pemeliharaan/Rehabilitasi Sarana dan Prasarana Pendukung Gedung Kantor atau Bangunan Lainnya	jumlah bulan pemenuhan jasa peralatan dan perlengkapan kantor				12 bulan	12 bulan	1,885,000	1,885,000	1,885,000	PENDAPATAN ASLI DAERAH (PAD) Dana Transfer Umum-Dana Alokasi Umum		Peningkatan kualitas pendidikan, kesehatan, daya saing ketenagakerjaan, penguatan usaha mikro dan pengentasan kemiskinan		12 bulan	1,979,250	DINAS PENDIDIKAN, PEMUDA DAN OLAHRAGA	

Kode	Urusan/ Bidang Urusan/ Program/ Kegiatan/ Sub Kegiatan	Indikator Program/ Kegiatan/ Sub Kegiatan	Target Akhir Periode RPJMD	Realisasi Capaian RPKD 2019	Prakiraan Capaian RPKD 2020	Capaian Kinerja dan Kerangka Pendanaan										Kelompok Sasaran	Prakiraan Maju		Perangkat Daerah Penanggung Jawab		
						Target 2021		Pagu Indikatif			Lokasi	Sumber Dana	Prioritas		Target		Pagu Indikatif				
						Semula	Menjadi	RKPD 2021	APBD 2021	P-RKPD 2021			Nasional	Daerah							
1						URUSAN PEMERINTAHAN WAJIB YANG BERKAITAN DENGAN PELAYANAN DASAR															
1	1								25,720,000	25,720,000	27,420,000						25,329,000				
1	1	1							25,720,000	25,720,000	27,420,000						25,329,000				
1	1	1	2.06						19,540,000	19,540,000	19,540,000						16,800,000				
1	1	1	2.06	1		Jumlah Komponen Instalasi Listrik/Penerangan Bangunan Kantor			20 unit	20 unit	1,660,000	1,660,000	1,660,000		PENDAPATAN ASLI DAERAH (PAD) Dana Transfer Umum-Dana Alokasi Umum		Peningkatan kualitas pendidikan, kesehatan, daya saing ketenagakerjaan, penguatan usaha mikro dan pengentasan kemiskinan	20 unit	1,743,000	DINAS PENDIDIKAN, PEMUDA DAN OLAHRAGA	
1	1	1	2.06	2		Penyediaan Peralatan dan Perlengkapan Kantor	Jumlah alat tulis kantor		20 unit	20 unit	15,420,000	15,420,000	15,420,000		PENDAPATAN ASLI DAERAH (PAD) Dana Transfer Umum-Dana Alokasi Umum		Peningkatan kualitas pendidikan, kesehatan, daya saing ketenagakerjaan, penguatan usaha mikro dan pengentasan kemiskinan	20 unit	12,474,000	DINAS PENDIDIKAN, PEMUDA DAN OLAHRAGA	
1	1	1	2.06	5		Penyediaan Barang Cetak dan Penggandaan	Jumlah barang cetakan dan penggandaan		20 paket	20 paket	2,460,000	2,460,000	2,460,000		PENDAPATAN ASLI DAERAH (PAD) Dana Transfer Umum-Dana Alokasi Umum		Peningkatan kualitas pendidikan, kesehatan, daya saing ketenagakerjaan, penguatan usaha mikro dan pengentasan kemiskinan	20 paket	2,583,000	DINAS PENDIDIKAN, PEMUDA DAN OLAHRAGA	
1	1	1	2.09			Pemeliharaan Barang Milik Daerah Penunjang Urusan Pemerintahan Daerah					6,180,000	6,180,000	7,880,000						8,529,000		
1	1	1	2.09	5		Pemeliharaan Mebel					0	0	240		PENDAPATAN ASLI DAERAH (PAD)				288	DINAS PENDIDIKAN, PEMUDA DAN OLAHRAGA	
1	1	1	2.09	7		Pemeliharaan Aset Tetap Lainnya					0	0	1,460,000		PENDAPATAN ASLI DAERAH (PAD)				1,752,000	DINAS PENDIDIKAN, PEMUDA DAN OLAHRAGA	
1	1	1	2.09	9		Pemeliharaan/Rehabilitasi Gedung Kantor dan Bangunan Lainnya	Jumlah gedung kantor yang dipelihara		10 unit	10 unit	4,480,000	4,480,000	4,480,000		PENDAPATAN ASLI DAERAH (PAD) Dana Transfer Umum-Dana Alokasi Umum		Peningkatan kualitas pendidikan, kesehatan, daya saing ketenagakerjaan, penguatan usaha mikro dan pengentasan kemiskinan	10 unit	4,704,000	DINAS PENDIDIKAN, PEMUDA DAN OLAHRAGA	
1	1	1	2.09	#		Pemeliharaan/Rehabilitasi Sarana dan Prasarana Pendukung Gedung Kantor atau Bangunan Lainnya	jumlah bulan pemenuhan jasa peralatan dan perlengkapan kantor		12 bulan	12 bulan	1,700,000	1,700,000	1,700,000		PENDAPATAN ASLI DAERAH (PAD) Dana Transfer Umum-Dana Alokasi Umum		Peningkatan kualitas pendidikan, kesehatan, daya saing ketenagakerjaan, penguatan usaha mikro dan pengentasan kemiskinan	12 bulan	1,785,000	DINAS PENDIDIKAN, PEMUDA DAN OLAHRAGA	
1						URUSAN PEMERINTAHAN WAJIB YANG BERKAITAN DENGAN PELAYANAN DASAR															
1	1										24,160,000	24,160,000	25,980,000							21,826,000	
1	1	1									24,160,000	24,160,000	25,980,000							21,826,000	
1	1	1	2.06								19,220,000	19,220,000	19,220,000							14,637,000	
1	1	1	2.06	1		Jumlah Komponen Instalasi Listrik/Penerangan Bangunan Kantor			20 unit	20 unit	940	940	940		PENDAPATAN ASLI DAERAH (PAD) Dana Transfer Umum-Dana Alokasi Umum		Peningkatan kualitas pendidikan, kesehatan, daya saing ketenagakerjaan, penguatan usaha mikro dan pengentasan kemiskinan	20 unit	987	DINAS PENDIDIKAN, PEMUDA DAN OLAHRAGA	
1	1	1	2.06	2		Penyediaan Peralatan dan Perlengkapan Kantor	Jumlah alat tulis kantor		20 unit	20 unit	16,440,000	16,440,000	16,440,000		PENDAPATAN ASLI DAERAH (PAD) Dana Transfer Umum-Dana Alokasi Umum		Peningkatan kualitas pendidikan, kesehatan, daya saing ketenagakerjaan, penguatan usaha mikro dan pengentasan kemiskinan	20 unit	11,718,000	DINAS PENDIDIKAN, PEMUDA DAN OLAHRAGA	
1	1	1	2.06	5		Penyediaan Barang Cetak dan Penggandaan	Jumlah barang cetakan dan penggandaan		20 paket	20 paket	1,840,000	1,840,000	1,840,000		PENDAPATAN ASLI DAERAH (PAD) Dana Transfer Umum-Dana Alokasi Umum		Peningkatan kualitas pendidikan, kesehatan, daya saing ketenagakerjaan, penguatan usaha mikro dan pengentasan kemiskinan	20 paket	1,932,000	DINAS PENDIDIKAN, PEMUDA DAN OLAHRAGA	
1	1	1	2.09			Pemeliharaan Barang Milik Daerah Penunjang Urusan Pemerintahan Daerah					4,940,000	4,940,000	6,760,000							7,189,000	

Kode	Urusan/ Bidang Urusan/ Program/ Kegiatan/ Sub Kegiatan	Indikator Program/ Kegiatan/ Sub Kegiatan	Target Akhir Periode RPJMD	Realisasi Capaian RKPDP 2019	Prakiraan Capaian RKPDP 2020	Capaian Kinerja dan Kerangka Pendanaan										Kelompok Sasaran	Prakiraan Maju		Perangkat Daerah Penanggung Jawab	
						Target 2021		Pagu Indikatif			Lokasi	Sumber Dana	Prioritas		Target		Pagu Indikatif			
						Semula	Menjadi	RKPD 2021	APBD 2021	P-RKPD 2021			Nasional	Daerah						
1	1	1	2.09	5	Pemeliharaan Mebel					0	0	400		Dana Transfer Umum-Dana Alokasi Umum				440	DINAS PENDIDIKAN, PEMUDA DAN OLAHRAGA	
1	1	1	2.09	7	Pemeliharaan Aset Tetap Lainnya					0	0	1,420,000		Dana Transfer Umum-Dana Alokasi Umum				1,562,000	DINAS PENDIDIKAN, PEMUDA DAN OLAHRAGA	
1	1	1	2.09	9	Pemeliharaan/Rehabilitasi Gedung Kantor dan Bangunan Lainnya	Jumlah gedung kantor yang dipelihara				10 unit	10 unit	3,120,000	3,120,000	3,120,000	PENDAPATAN ASLI DAERAH (PAD) Dana Transfer Umum-Dana Alokasi Umum		Peningkatan kualitas pendidikan, kesehatan, daya saing ketenagakerjaan, penguatan usaha mikro dan pengentasan kemiskinan	10 unit	3,276,000	DINAS PENDIDIKAN, PEMUDA DAN OLAHRAGA
1	1	1	2.09	#	Pemeliharaan/Rehabilitasi Sarana dan Prasarana Pendukung Gedung Kantor atau Bangunan Lainnya	jumlah bulan pemenuhan jasa peralatan dan perlengkapan kantor				12 bulan	12 bulan	1,820,000	1,820,000	1,820,000	PENDAPATAN ASLI DAERAH (PAD) Dana Transfer Umum-Dana Alokasi Umum		Peningkatan kualitas pendidikan, kesehatan, daya saing ketenagakerjaan, penguatan usaha mikro dan pengentasan kemiskinan	12 bulan	1,911,000	DINAS PENDIDIKAN, PEMUDA DAN OLAHRAGA
<b>URUSAN PEMERINTAHAN WAJIB YANG BERKAITAN DENGAN PELAYANAN DASAR</b>																				
1	1				<b>URUSAN PEMERINTAHAN BIDANG PENDIDIKAN</b>					<b>28,768,000</b>	<b>28,768,000</b>	<b>30,928,000</b>						<b>33,935,200</b>		
1	1	1			<b>PROGRAM PENUNJANG URUSAN PEMERINTAHAN DAERAH KABUPATEN/KOTA</b>					<b>28,768,000</b>	<b>28,768,000</b>	<b>30,928,000</b>						<b>33,935,200</b>		
1	1	1	2.06		<b>Administrasi Umum Perangkat Daerah</b>					<b>19,832,000</b>	<b>19,832,000</b>	<b>19,832,000</b>						<b>16,623,600</b>		
1	1	1	2.06	1	Penyediaan Komponen Instalasi Listrik/Penerangan Bangunan Kantor	Jumlah Komponen Instalasi Listrik/Penerangan Bangunan Kantor				20 unit	20 unit	1,000,000	1,000,000	1,000,000	PENDAPATAN ASLI DAERAH (PAD) Dana Transfer Umum-Dana Alokasi Umum		Peningkatan kualitas pendidikan, kesehatan, daya saing ketenagakerjaan, penguatan usaha mikro dan pengentasan kemiskinan	20 unit	1,050,000	DINAS PENDIDIKAN, PEMUDA DAN OLAHRAGA
1	1	1	2.06	2	Penyediaan Peralatan dan Perlengkapan Kantor	Jumlah alat tulis kantor Jumlah bulan pemenuhan jasa kebersihan kantor				20 unit 12 bulan	20 unit 12 bulan	16,512,000	16,512,000	16,512,000	PENDAPATAN ASLI DAERAH (PAD) Dana Transfer Umum-Dana Alokasi Umum		Peningkatan kualitas pendidikan, kesehatan, daya saing ketenagakerjaan, penguatan usaha mikro dan pengentasan kemiskinan	20 unit 12 bulan	13,137,600	DINAS PENDIDIKAN, PEMUDA DAN OLAHRAGA
1	1	1	2.06	5	Penyediaan Barang Cetak dan Penggandaan	Jumlah barang cetakan dan penggandaan				20 paket	20 paket	2,320,000	2,320,000	2,320,000	PENDAPATAN ASLI DAERAH (PAD) Dana Transfer Umum-Dana Alokasi Umum		Peningkatan kualitas pendidikan, kesehatan, daya saing ketenagakerjaan, penguatan usaha mikro dan pengentasan kemiskinan	20 paket	2,436,000	DINAS PENDIDIKAN, PEMUDA DAN OLAHRAGA
1	1	1	2.07		<b>Pengadaan Barang Milik Daerah Penunjang Urusan Pemerintah Daerah</b>					<b>0</b>	<b>0</b>	<b>0</b>						<b>0</b>		
1	1	1	2.07	5	Pengadaan Mebel	Pemeliharaan Rutin/Berkala Peralatan Gedung Kantor				8 unit		0	0	0	Kab. Tulungagung, Pucanglaban, Sumberdadap	Dana Transfer Umum-Dana Alokasi Umum		8 unit	0	DINAS PENDIDIKAN, PEMUDA DAN OLAHRAGA
1	1	1	2.09		<b>Pemeliharaan Barang Milik Daerah Penunjang Urusan Pemerintahan Daerah</b>					<b>8,936,000</b>	<b>8,936,000</b>	<b>11,096,000</b>						<b>17,311,600</b>		
1	1	1	2.09	5	Pemeliharaan Mebel	Jumlah mebel yang dipelihara				9 unit		0	0	740	Kab. Tulungagung, Pucanglaban, Sumberdadap	Dana Transfer Umum-Dana Alokasi Umum		9 unit	814	DINAS PENDIDIKAN, PEMUDA DAN OLAHRAGA
1	1	1	2.09	7	Pemeliharaan Aset Tetap Lainnya							0	0	1,420,000	Kab. Tulungagung, Pucanglaban, Sumberdadap	Dana Transfer Umum-Dana Alokasi Umum			7,114,800	DINAS PENDIDIKAN, PEMUDA DAN OLAHRAGA
1	1	1	2.09	9	Pemeliharaan/Rehabilitasi Gedung Kantor dan Bangunan Lainnya	Jumlah gedung kantor yang dipelihara				10 unit	10 unit	6,776,000	6,776,000	6,776,000	PENDAPATAN ASLI DAERAH (PAD) Dana Transfer Umum-Dana Alokasi Umum		Peningkatan kualitas pendidikan, kesehatan, daya saing ketenagakerjaan, penguatan usaha mikro dan pengentasan kemiskinan	10 unit	7,114,800	DINAS PENDIDIKAN, PEMUDA DAN OLAHRAGA
1	1	1	2.09	#	Pemeliharaan/Rehabilitasi Sarana dan Prasarana Pendukung Gedung Kantor atau Bangunan Lainnya	jumlah bulan pemenuhan jasa peralatan dan perlengkapan kantor				12 bulan	12 bulan	2,160,000	2,160,000	2,160,000	PENDAPATAN ASLI DAERAH (PAD) Dana Transfer Umum-Dana Alokasi Umum		Peningkatan kualitas pendidikan, kesehatan, daya saing ketenagakerjaan, penguatan usaha mikro dan pengentasan kemiskinan	12 bulan	2,268,000	DINAS PENDIDIKAN, PEMUDA DAN OLAHRAGA
1	1	2			<b>PROGRAM PENGELOLAAN PENDIDIKAN</b>					<b>0</b>	<b>0</b>	<b>0</b>						<b>0</b>		
1	1	2	2.01		<b>Pengelolaan Pendidikan Sekolah Dasar</b>					<b>0</b>	<b>0</b>	<b>0</b>						<b>0</b>		

Kode	Urusan/ Bidang Urusan/ Program/ Kegiatan/ Sub Kegiatan	Indikator Program/ Kegiatan/ Sub Kegiatan	Target Akhir Periode RPJMD	Realisasi Capaian RKPDP 2019	Prakiraan Capaian RKPDP 2020	Capaian Kinerja dan Kerangka Pendanaan									Kelompok Sasaran	Prakiraan Maju		Perangkat Daerah Penanggung Jawab	
						Target 2021		Pagu Indikatif			Lokasi	Sumber Dana	Prioritas			Target	Pagu Indikatif		
						Semula	Menjadi	RKPD 2021	APBD 2021	P-RKPD 2021			Nasional	Daerah					
1.1.2.01.#	Pemeliharaan Rutin Bangunan Gedung dan Ruangan							0	0	0	Kab. Tulungagung, Pucanglaban, Sumberdadap	Dana Transfer Umum-Dana Alokasi Umum				0	DINAS PENDIDIKAN, PEMUDA DAN OLAHRAGA		
1	<b>URUSAN PEMERINTAHAN WAJIB YANG BERKAITAN DENGAN PELAYANAN DASAR</b>																		
1.1	<b>URUSAN PEMERINTAHAN BIDANG PENDIDIKAN</b>																		
1.1.1	<b>PROGRAM PENUNJANG URUSAN PEMERINTAHAN DAERAH KABUPATEN/KOTA</b>																		
1.1.1.2.06	Administrasi Umum Perangkat Daerah							16,403,000	16,403,000	16,403,000							14,214,900		
1.1.1.2.06.1	Penyediaan Komponen Instalasi Listrik/Penerangan Bangunan Kantor	Jumlah Komponen Instalasi Listrik/Penerangan Bangunan Kantor				20 unit	20 unit	1,433,000	1,433,000	1,433,000		PENDAPATAN ASLI DAERAH (PAD) Dana Transfer Umum-Dana Alokasi Umum		Peningkatan kualitas pendidikan, kesehatan, daya saing ketenagakerjaan, penguatan usaha mikro dan pengentasan kemiskinan		20 unit	1,504,650	DINAS PENDIDIKAN, PEMUDA DAN OLAHRAGA	
1.1.1.2.06.2	Penyediaan Peralatan dan Perlengkapan Kantor	Jumlah alat tulis kantor Jumlah bulan pemenuhan jasa kebersihan kantor				20 unit 12 mew	20 unit 12 mew	12,865,000	12,865,000	12,865,000		PENDAPATAN ASLI DAERAH (PAD) Dana Transfer Umum-Dana Alokasi Umum		Peningkatan kualitas pendidikan, kesehatan, daya saing ketenagakerjaan, penguatan usaha mikro dan pengentasan kemiskinan		20 unit 12 mew	10,500,000	DINAS PENDIDIKAN, PEMUDA DAN OLAHRAGA	
1.1.1.2.06.5	Penyediaan Barang Cetak dan Penggandaan	Jumlah barang cetakan dan penggandaan				20 paket	20 paket	2,105,000	2,105,000	2,105,000		PENDAPATAN ASLI DAERAH (PAD) Dana Transfer Umum-Dana Alokasi Umum		Peningkatan kualitas pendidikan, kesehatan, daya saing ketenagakerjaan, penguatan usaha mikro dan pengentasan kemiskinan		20 paket	2,210,250	DINAS PENDIDIKAN, PEMUDA DAN OLAHRAGA	
1.1.1.2.09	Pemeliharaan Barang Milik Daerah Penunjang Urusan Pemerintahan Daerah							4,055,000	4,020,000	5,800,000								7,817,750	
1.1.1.2.09.5	Pemeliharaan Mebel							0	0	160		PENDAPATAN TRANSFER						1,780,000	DINAS PENDIDIKAN, PEMUDA DAN OLAHRAGA
1.1.1.2.09.7	Pemeliharaan Aset Tetap Lainnya	Jumlah bulan pemenuhan jasa peralatan dan perlengkapan kantor					12 bulan	0	0	1,620,000	Kab. Tulungagung, Pucanglaban, Pucanglaban	PENDAPATAN ASLI DAERAH (PAD)				12 bulan	1,780,000	DINAS PENDIDIKAN, PEMUDA DAN OLAHRAGA	
1.1.1.2.09.9	Pemeliharaan/Rehabilitasi Gedung Kantor dan Bangunan Lainnya	Jumlah gedung kantor yang dipelihara				10 unit	10 unit	2,240,000	2,240,000	2,240,000		PENDAPATAN ASLI DAERAH (PAD) Dana Transfer Umum-Dana Alokasi Umum		Peningkatan kualitas pendidikan, kesehatan, daya saing ketenagakerjaan, penguatan usaha mikro dan pengentasan kemiskinan		10 unit	2,352,000	DINAS PENDIDIKAN, PEMUDA DAN OLAHRAGA	
1.1.1.2.09.#	Pemeliharaan/Rehabilitasi Sarana dan Prasarana Pendukung Gedung Kantor atau Bangunan Lainnya	jumlah bulan pemenuhan jasa peralatan dan perlengkapan kantor				12 bulan	12 bulan	1,815,000	1,780,000	1,780,000		PENDAPATAN ASLI DAERAH (PAD) Dana Transfer Umum-Dana Alokasi Umum		Peningkatan kualitas pendidikan, kesehatan, daya saing ketenagakerjaan, penguatan usaha mikro dan pengentasan kemiskinan		12 bulan	1,905,750	DINAS PENDIDIKAN, PEMUDA DAN OLAHRAGA	
1	<b>URUSAN PEMERINTAHAN WAJIB YANG BERKAITAN DENGAN PELAYANAN DASAR</b>																		
1.1	<b>URUSAN PEMERINTAHAN BIDANG PENDIDIKAN</b>																		
1.1.1	<b>PROGRAM PENUNJANG URUSAN PEMERINTAHAN DAERAH KABUPATEN/KOTA</b>																		
1.1.1.2.06	Administrasi Umum Perangkat Daerah							41,235,000	41,228,500	41,228,500								35,927,850	
1.1.1.2.06.1	Penyediaan Komponen Instalasi Listrik/Penerangan Bangunan Kantor	Jumlah Komponen Instalasi Listrik/Penerangan Bangunan Kantor				20 unit	20 unit	2,190,000	2,183,500	2,183,500		PENDAPATAN ASLI DAERAH (PAD) Dana Transfer Umum-Dana Alokasi Umum		Peningkatan kualitas pendidikan, kesehatan, daya saing ketenagakerjaan, penguatan usaha mikro dan pengentasan kemiskinan		20 unit	2,299,500	DINAS PENDIDIKAN, PEMUDA DAN OLAHRAGA	
1.1.1.2.06.2	Penyediaan Peralatan dan Perlengkapan Kantor	Jumlah alat tulis kantor Jumlah bulan pemenuhan jasa kebersihan kantor				20 unit 12 bulan	20 unit 12 bulan	34,665,000	34,665,000	34,665,000		PENDAPATAN ASLI DAERAH (PAD) Dana Transfer Umum-Dana Alokasi Umum		Peningkatan kualitas pendidikan, kesehatan, daya saing ketenagakerjaan, penguatan usaha mikro dan pengentasan kemiskinan		20 unit 12 bulan	29,029,350	DINAS PENDIDIKAN, PEMUDA DAN OLAHRAGA	
1.1.1.2.06.5	Penyediaan Barang Cetak dan Penggandaan	Jumlah barang cetakan dan penggandaan				20 paket	20 paket	4,380,000	4,380,000	4,380,000		PENDAPATAN ASLI DAERAH (PAD) Dana Transfer Umum-Dana Alokasi Umum		Peningkatan kualitas pendidikan, kesehatan, daya saing ketenagakerjaan, penguatan usaha mikro dan pengentasan kemiskinan		20 paket	4,599,000	DINAS PENDIDIKAN, PEMUDA DAN OLAHRAGA	

Kode	Urusan/ Bidang Urusan/ Program/ Kegiatan/ Sub Kegiatan	Indikator Program/ Kegiatan/ Sub Kegiatan	Target Akhir Periode RPJMD	Realisasi Capaian RKPDP 2019	Prakiraan Capaian RKPDP 2020	Capaian Kinerja dan Kerangka Pendanaan										Kelompok Sasaran	Prakiraan Maju		Perangkat Daerah Penanggung Jawab
						Target 2021		Pagu Indikatif			Lokasi	Sumber Dana	Prioritas		Target		Pagu Indikatif		
						Semula	Menjadi	RKPD 2021	APBD 2021	P-RKPD 2021			Nasional	Daerah					
1 1 1 2.09	Pemeliharaan Barang Milik Daerah Penunjang Urusan Pemerintahan Daerah							3,928,000	3,854,200	4,584,200							4,927,400		
1 1 1 2.09 7	Pemeliharaan Aset Tetap Lainnya							0	0	730		PENDAPATAN ASLI DAERAH (PAD)					803	DINAS PENDIDIKAN, PEMUDA DAN OLAHRAGA	
1 1 1 2.09 9	Pemeliharaan/Rehabilitasi Gedung Kantor dan Bangunan Lainnya	Jumlah gedung kantor yang dipelihara				10 unit	10 unit	3,128,000	3,124,200	3,124,200		PENDAPATAN ASLI DAERAH (PAD) Dana Transfer Umum-Dana Alokasi Umum		Peningkatan kualitas pendidikan, kesehatan, daya saing ketenagakerjaan, penguatan usaha mikro dan pengentasan kemiskinan			10 unit	3,284,400	DINAS PENDIDIKAN, PEMUDA DAN OLAHRAGA
1 1 1 2.09 #	Pemeliharaan/Rehabilitasi Sarana dan Prasarana Pendukung Gedung Kantor atau Bangunan Lainnya	jumlah bulan pemenuhan jasa peralatan dan perlengkapan kantor				12 bulan	12 bulan	800	730	730		PENDAPATAN ASLI DAERAH (PAD) Dana Transfer Umum-Dana Alokasi Umum		Peningkatan kualitas pendidikan, kesehatan, daya saing ketenagakerjaan, penguatan usaha mikro dan pengentasan kemiskinan			12 bulan	840	DINAS PENDIDIKAN, PEMUDA DAN OLAHRAGA
1	URUSAN PEMERINTAHAN WAJIB YANG BERKAITAN DENGAN PELAYANAN DASAR																		
1 1	URUSAN PEMERINTAHAN BIDANG PENDIDIKAN																		
1 1 1	PROGRAM PENUNJANG URUSAN PEMERINTAHAN DAERAH KABUPATEN/KOTA																		
1 1 1 2.06	Administrasi Umum Perangkat Daerah																		
1 1 1 2.06 1	Penyediaan Komponen Instalasi Listrik/Penerangan Bangunan Kantor	Jumlah Komponen Instalasi Listrik/Penerangan Bangunan Kantor				20 unit	20 unit	4,000,000	4,000,000	4,000,000		PENDAPATAN ASLI DAERAH (PAD) Dana Transfer Umum-Dana Alokasi Umum		Peningkatan kualitas pendidikan, kesehatan, daya saing ketenagakerjaan, penguatan usaha mikro dan pengentasan kemiskinan			20 unit	4,200,000	DINAS PENDIDIKAN, PEMUDA DAN OLAHRAGA
1 1 1 2.06 2	Penyediaan Peralatan dan Perlengkapan Kantor	Jumlah alat tulis kantor Jumlah bulan pemenuhan jasa kebersihan kantor				20 unit 12 bulan	20 unit 12 bulan	27,278,000	27,278,000	27,953,000		PENDAPATAN ASLI DAERAH (PAD) Dana Transfer Umum-Dana Alokasi Umum		Peningkatan kualitas pendidikan, kesehatan, daya saing ketenagakerjaan, penguatan usaha mikro dan pengentasan kemiskinan			20 unit 12 bulan	19,926,900	DINAS PENDIDIKAN, PEMUDA DAN OLAHRAGA
1 1 1 2.06 5	Penyediaan Barang Cetak dan Penggandaan	Jumlah barang cetakan dan penggandaan				20 paket	20 paket	5,500,000	5,500,000	5,500,000		PENDAPATAN ASLI DAERAH (PAD) Dana Transfer Umum-Dana Alokasi Umum		Peningkatan kualitas pendidikan, kesehatan, daya saing ketenagakerjaan, penguatan usaha mikro dan pengentasan kemiskinan			20 paket	5,775,000	DINAS PENDIDIKAN, PEMUDA DAN OLAHRAGA
1 1 1 2.09	Pemeliharaan Barang Milik Daerah Penunjang Urusan Pemerintahan Daerah																		
1 1 1 2.09 5	Pemeliharaan Mebel							0	0	400		PENDAPATAN ASLI DAERAH (PAD)						480	DINAS PENDIDIKAN, PEMUDA DAN OLAHRAGA
1 1 1 2.09 7	Pemeliharaan Aset Tetap Lainnya							0	0	2,760,000		PENDAPATAN ASLI DAERAH (PAD)						3,792,000	DINAS PENDIDIKAN, PEMUDA DAN OLAHRAGA
1 1 1 2.09 9	Pemeliharaan/Rehabilitasi Gedung Kantor dan Bangunan Lainnya	Jumlah gedung kantor yang dipelihara				10 unit	10 unit	4,820,000	4,820,000	4,820,000		PENDAPATAN ASLI DAERAH (PAD) Dana Transfer Umum-Dana Alokasi Umum		Peningkatan kualitas pendidikan, kesehatan, daya saing ketenagakerjaan, penguatan usaha mikro dan pengentasan kemiskinan			10 unit	5,061,000	DINAS PENDIDIKAN, PEMUDA DAN OLAHRAGA
1 1 1 2.09 #	Pemeliharaan/Rehabilitasi Sarana dan Prasarana Pendukung Gedung Kantor atau Bangunan Lainnya	jumlah bulan pemenuhan jasa peralatan dan perlengkapan kantor				12 bulan	12 bulan	3,835,000	3,835,000	3,835,000		PENDAPATAN ASLI DAERAH (PAD) Dana Transfer Umum-Dana Alokasi Umum		Peningkatan kualitas pendidikan, kesehatan, daya saing ketenagakerjaan, penguatan usaha mikro dan pengentasan kemiskinan			12 bulan	4,026,750	DINAS PENDIDIKAN, PEMUDA DAN OLAHRAGA
1	URUSAN PEMERINTAHAN WAJIB YANG BERKAITAN DENGAN PELAYANAN DASAR																		
1 1	URUSAN PEMERINTAHAN BIDANG PENDIDIKAN																		
1 1 1	PROGRAM PENUNJANG URUSAN PEMERINTAHAN DAERAH KABUPATEN/KOTA																		
1 1 1 2.06	Administrasi Umum Perangkat Daerah																		
1 1 1 2.06	Administrasi Umum Perangkat Daerah																		
1 1 1 2.06	Administrasi Umum Perangkat Daerah																		



Kode	Urusan/ Bidang Urusan/ Program/ Kegiatan/ Sub Kegiatan	Indikator Program/ Kegiatan/ Sub Kegiatan	Target Akhir Periode RPJMD	Realisasi Capaian RKP 2019	Prakiraan Capaian RKP 2020	Capaian Kinerja dan Kerangka Pendanaan										Kelompok Sasaran	Prakiraan Maju		Perangkat Daerah Penanggung Jawab		
						Target 2021		Pagu Indikatif			Lokasi	Sumber Dana	Prioritas		Target		Pagu Indikatif				
						Semula	Menjadi	RKPD 2021	APBD 2021	P-RKPD 2021			Nasional	Daerah							
1.1.1.2.06.1	Penyediaan Komponen Instalasi Listrik/Penerangan Bangunan Kantor	Jumlah Komponen Instalasi Listrik/Penerangan Bangunan Kantor				20 unit	20 unit						PENDAPATAN ASLI DAERAH (PAD) Dana Transfer Umum-Dana Alokasi Umum		Peningkatan kualitas pendidikan, kesehatan, daya saing ketenagakerjaan, penguatan usaha mikro dan pengentasan kemiskinan		20 unit	2,142,000	DINAS PENDIDIKAN, PEMUDA DAN OLAHRAGA		
1.1.1.2.06.2	Penyediaan Peralatan dan Perlengkapan Kantor	Jumlah alat tulis kantor Jumlah bulan pemenuhan jasa kebersihan kantor				20 unit 12 bulan	20 unit 12 bulan						PENDAPATAN ASLI DAERAH (PAD) Dana Transfer Umum-Dana Alokasi Umum		Peningkatan kualitas pendidikan, kesehatan, daya saing ketenagakerjaan, penguatan usaha mikro dan pengentasan kemiskinan		20 unit 12 bulan	26,334,000	DINAS PENDIDIKAN, PEMUDA DAN OLAHRAGA		
1.1.1.2.06.5	Penyediaan Barang Cetak dan Penggandaan	Jumlah barang cetakan dan penggandaan				20 paket	20 paket						PENDAPATAN ASLI DAERAH (PAD) Dana Transfer Umum-Dana Alokasi Umum		Peningkatan kualitas pendidikan, kesehatan, daya saing ketenagakerjaan, penguatan usaha mikro dan pengentasan kemiskinan		20 paket	2,200,800	DINAS PENDIDIKAN, PEMUDA DAN OLAHRAGA		
1.1.1.2.09	<b>Pemeliharaan Barang Milik Daerah Penunjang Urusan Pemerintahan Daerah</b>																		<b>6,778,800</b>		
1.1.1.2.09.5	Pemeliharaan Mebel												Kab. Tulungagung, Pakel, Semua Kelurahan Dana Transfer Umum-Dana Alokasi Umum						0	DINAS PENDIDIKAN, PEMUDA DAN OLAHRAGA	
1.1.1.2.09.7	Pemeliharaan Aset Tetap Lainnya												Dana Transfer Umum-Dana Alokasi Umum						0	DINAS PENDIDIKAN, PEMUDA DAN OLAHRAGA	
1.1.1.2.09.9	Pemeliharaan/Rehabilitasi Gedung Kantor dan Bangunan Lainnya	Jumlah gedung kantor yang dipelihara				10 unit	10 unit						PENDAPATAN ASLI DAERAH (PAD) Dana Transfer Umum-Dana Alokasi Umum		Peningkatan kualitas pendidikan, kesehatan, daya saing ketenagakerjaan, penguatan usaha mikro dan pengentasan kemiskinan		10 unit	5,350,800	DINAS PENDIDIKAN, PEMUDA DAN OLAHRAGA		
1.1.1.2.09.#	Pemeliharaan/Rehabilitasi Sarana dan Prasarana Pendukung Gedung Kantor atau Bangunan Lainnya	Jumlah bulan pemenuhan jasa peralatan dan perlengkapan kantor				12 bulan	12 bulan						PENDAPATAN ASLI DAERAH (PAD) Dana Transfer Umum-Dana Alokasi Umum		Peningkatan kualitas pendidikan, kesehatan, daya saing ketenagakerjaan, penguatan usaha mikro dan pengentasan kemiskinan		12 bulan	1,428,000	DINAS PENDIDIKAN, PEMUDA DAN OLAHRAGA		
1	<b>URUSAN PEMERINTAHAN WAJIB YANG BERKAITAN DENGAN PELAYANAN DASAR</b>																				
1.1	<b>URUSAN PEMERINTAHAN BIDANG PENDIDIKAN</b>																				
1.1.1	<b>PROGRAM PENUNJANG URUSAN PEMERINTAHAN DAERAH KABUPATEN/KOTA</b>																				
1.1.1.2.06	<b>Administrasi Umum Perangkat Daerah</b>																			<b>19,165,650</b>	
1.1.1.2.06.1	Penyediaan Komponen Instalasi Listrik/Penerangan Bangunan Kantor	Jumlah Komponen Instalasi Listrik/Penerangan Bangunan Kantor				20 unit	20 unit						PENDAPATAN ASLI DAERAH (PAD) Dana Transfer Umum-Dana Alokasi Umum		Peningkatan kualitas pendidikan, kesehatan, daya saing ketenagakerjaan, penguatan usaha mikro dan pengentasan kemiskinan		20 unit	1,937,250	DINAS PENDIDIKAN, PEMUDA DAN OLAHRAGA		
1.1.1.2.06.2	Penyediaan Peralatan dan Perlengkapan Kantor	Jumlah alat tulis kantor Jumlah bulan pemenuhan jasa kebersihan kantor				20 unit 12 bulan	20 unit 12 bulan						PENDAPATAN ASLI DAERAH (PAD) Dana Transfer Umum-Dana Alokasi Umum		Peningkatan kualitas pendidikan, kesehatan, daya saing ketenagakerjaan, penguatan usaha mikro dan pengentasan kemiskinan		20 unit 12 bulan	14,682,150	DINAS PENDIDIKAN, PEMUDA DAN OLAHRAGA		
1.1.1.2.06.5	Penyediaan Barang Cetak dan Penggandaan	Jumlah barang cetakan dan penggandaan				20 paket	20 paket						PENDAPATAN ASLI DAERAH (PAD) Dana Transfer Umum-Dana Alokasi Umum		Peningkatan kualitas pendidikan, kesehatan, daya saing ketenagakerjaan, penguatan usaha mikro dan pengentasan kemiskinan		20 paket	2,546,250	DINAS PENDIDIKAN, PEMUDA DAN OLAHRAGA		
1.1.1.2.09	<b>Pemeliharaan Barang Milik Daerah Penunjang Urusan Pemerintahan Daerah</b>																			<b>16,740,750</b>	
1.1.1.2.09.5	Pemeliharaan Mebel	Jumlah bulan pemenuhan jasa peralatan dan perlengkapan kantor					12 Unit						Kab. Tulungagung, Pakel, Gesikan PENDAPATAN ASLI DAERAH (PAD)						80	DINAS PENDIDIKAN, PEMUDA DAN OLAHRAGA	
1.1.1.2.09.7	Pemeliharaan Aset Tetap Lainnya	Jumlah aset tetap lainnya yang terpelihara					10 Unit						Kab. Tulungagung, Pakel, Gesikan PENDAPATAN ASLI DAERAH (PAD)						0	DINAS PENDIDIKAN, PEMUDA DAN OLAHRAGA	
1.1.1.2.09.9	Pemeliharaan/Rehabilitasi Gedung Kantor dan Bangunan	Jumlah gedung kantor yang dipelihara				10 unit	10 unit						PENDAPATAN ASLI DAERAH (PAD)		Peningkatan kualitas pendidikan, kesehatan, daya saing ketenagakerjaan		10 unit	4,620,000	DINAS PENDIDIKAN, PEMUDA DAN OLAHRAGA		

Kode	Urusan/ Bidang Urusan/ Program/ Kegiatan/ Sub Kegiatan	Indikator Program/ Kegiatan/ Sub Kegiatan	Target Akhir Periode RPJMD	Realisasi Capaian RKP2019	Prakiraan Capaian RKP2020	Capaian Kinerja dan Kerangka Pendanaan											Kelompok Sasaran	Prakiraan Maju		Perangkat Daerah Penanggung Jawab
						Target 2021		Pagu Indikatif			Lokasi	Sumber Dana	Prioritas		Target	Pagu Indikatif				
						Semula	Menjadi	RKPD 2021	APBD 2021	P-RKPD 2021			Nasional	Daerah						
1.1.1.2.09	Pemeliharaan/Rehabilitasi Sarana dan Prasarana Pendukung Gedung Kantor atau Bangunan Lainnya	jumlah bulan pemenuhan jasa peralatan dan perlengkapan kantor				12 bulan	12 bulan	3,215,000	3,215,000	3,215,000		Dana Transfer Umum-Dana Alokasi Umum		Peningkatan kualitas pendidikan, kesehatan, daya saing ketenagakerjaan, penguatan usaha mikro dan pengentasan kemiskinan		12 bulan	3,375,750	DINAS PENDIDIKAN, PEMUDA DAN OLAHRAGA		
<b>URUSAN PEMERINTAHAN WAJIB YANG BERKAITAN DENGAN PELAYANAN DASAR</b>																				
<b>URUSAN PEMERINTAHAN BIDANG PENDIDIKAN</b>						<b>50,511,000</b>	<b>50,506,000</b>	<b>54,386,000</b>											<b>47,529,050</b>	
<b>PROGRAM PENUNJANG URUSAN PEMERINTAHAN DAERAH KABUPATEN/KOTA</b>						<b>50,511,000</b>	<b>50,506,000</b>	<b>54,386,000</b>											<b>47,529,050</b>	
<b>Administrasi Umum Perangkat Daerah</b>						<b>41,426,000</b>	<b>41,426,000</b>	<b>41,426,000</b>											<b>33,721,800</b>	
1.1.1.2.06	Penyediaan Komponen Instalasi Listrik/Penerangan Bangunan Kantor	Jumlah Komponen Instalasi Listrik/Penerangan Bangunan Kantor				20 unit	20 unit	3,992,000	3,992,000	3,992,000		PENDAPATAN ASLI DAERAH (PAD) Dana Transfer Umum-Dana Alokasi Umum		Peningkatan kualitas pendidikan, kesehatan, daya saing ketenagakerjaan, penguatan usaha mikro dan pengentasan kemiskinan		20 unit	4,191,600	DINAS PENDIDIKAN, PEMUDA DAN OLAHRAGA		
1.1.1.2.06	Penyediaan Peralatan dan Perlengkapan Kantor	Jumlah alat tulis kantor Jumlah bulan pemenuhan jasa kebersihan kantor				20 unit 12 bulan	20 unit 12 bulan	32,868,000	32,868,000	32,868,000		PENDAPATAN ASLI DAERAH (PAD) Dana Transfer Umum-Dana Alokasi Umum		Peningkatan kualitas pendidikan, kesehatan, daya saing ketenagakerjaan, penguatan usaha mikro dan pengentasan kemiskinan		20 unit 12 bulan	24,735,900	DINAS PENDIDIKAN, PEMUDA DAN OLAHRAGA		
1.1.1.2.06	Penyediaan Barang Cetak dan Penggandaan	Jumlah barang cetakan dan penggandaan				20 paket	20 paket	4,566,000	4,566,000	4,566,000		PENDAPATAN ASLI DAERAH (PAD) Dana Transfer Umum-Dana Alokasi Umum		Peningkatan kualitas pendidikan, kesehatan, daya saing ketenagakerjaan, penguatan usaha mikro dan pengentasan kemiskinan		20 paket	4,794,300	DINAS PENDIDIKAN, PEMUDA DAN OLAHRAGA		
<b>Pemeliharaan Barang Milik Daerah Penunjang Urusan Pemerintahan Daerah</b>						<b>9,085,000</b>	<b>9,080,000</b>	<b>12,960,000</b>											<b>13,807,250</b>	
1.1.1.2.09	Pemeliharaan Mebel	Jumlah Mebel yang terpelihara				1 unit		0	0	1,040,000		Kab. Tulungagung, Bandung, Bandung Dana Transfer Umum-Dana Alokasi Umum				1 unit	1,144,000	DINAS PENDIDIKAN, PEMUDA DAN OLAHRAGA		
1.1.1.2.09	Pemeliharaan Aset Tetap Lainnya	Jumlah aset tetap yang tersedia				2 unit		0	0	2,840,000		Kab. Tulungagung, Bandung, Bandung Dana Transfer Umum-Dana Alokasi Umum				2 unit	3,124,000	DINAS PENDIDIKAN, PEMUDA DAN OLAHRAGA		
1.1.1.2.09	Pemeliharaan/Rehabilitasi Gedung Kantor dan Bangunan Lainnya	Jumlah gedung kantor yang dipelihara				10 unit	10 unit	5,200,000	5,200,000	5,200,000		PENDAPATAN ASLI DAERAH (PAD) Dana Transfer Umum-Dana Alokasi Umum		Peningkatan kualitas pendidikan, kesehatan, daya saing ketenagakerjaan, penguatan usaha mikro dan pengentasan kemiskinan		10 unit	5,460,000	DINAS PENDIDIKAN, PEMUDA DAN OLAHRAGA		
1.1.1.2.09	Pemeliharaan/Rehabilitasi Sarana dan Prasarana Pendukung Gedung Kantor atau Bangunan Lainnya	jumlah bulan pemenuhan jasa peralatan dan perlengkapan kantor				12 bulan	12 bulan	3,885,000	3,880,000	3,880,000		PENDAPATAN ASLI DAERAH (PAD) Dana Transfer Umum-Dana Alokasi Umum		Peningkatan kualitas pendidikan, kesehatan, daya saing ketenagakerjaan, penguatan usaha mikro dan pengentasan kemiskinan		12 bulan	4,079,250	DINAS PENDIDIKAN, PEMUDA DAN OLAHRAGA		
<b>URUSAN PEMERINTAHAN WAJIB YANG BERKAITAN DENGAN PELAYANAN DASAR</b>																				
<b>URUSAN PEMERINTAHAN BIDANG PENDIDIKAN</b>						<b>27,872,000</b>	<b>27,872,000</b>	<b>29,972,000</b>											<b>29,246,200</b>	
<b>PROGRAM PENUNJANG URUSAN PEMERINTAHAN DAERAH KABUPATEN/KOTA</b>						<b>27,872,000</b>	<b>27,872,000</b>	<b>29,972,000</b>											<b>29,246,200</b>	
<b>Administrasi Umum Perangkat Daerah</b>						<b>20,872,000</b>	<b>20,872,000</b>	<b>20,872,000</b>											<b>17,980,200</b>	
1.1.1.2.06	Penyediaan Komponen Instalasi Listrik/Penerangan Bangunan Kantor	Jumlah Komponen Instalasi Listrik/Penerangan Bangunan Kantor				20 unit	20 unit	1,580,000	1,580,000	1,580,000		PENDAPATAN ASLI DAERAH (PAD) Dana Transfer Umum-Dana Alokasi Umum		Peningkatan kualitas pendidikan, kesehatan, daya saing ketenagakerjaan, penguatan usaha mikro dan pengentasan kemiskinan		20 unit	1,659,000	DINAS PENDIDIKAN, PEMUDA DAN OLAHRAGA		
1.1.1.2.06	Penyediaan Peralatan dan Perlengkapan Kantor	Jumlah alat tulis kantor Jumlah bulan pemenuhan jasa kebersihan kantor				20 unit 12 bulan	20 unit 12 bulan	16,592,000	16,592,000	16,592,000		PENDAPATAN ASLI DAERAH (PAD) Dana Transfer Umum-Dana Alokasi Umum		Peningkatan kualitas pendidikan, kesehatan, daya saing ketenagakerjaan, penguatan usaha mikro dan pengentasan kemiskinan		20 unit 12 bulan	13,486,200	DINAS PENDIDIKAN, PEMUDA DAN OLAHRAGA		

Kode	Urusan/ Bidang Urusan/ Program/ Kegiatan/ Sub Kegiatan	Indikator Program/ Kegiatan/ Sub Kegiatan	Target Akhir Periode RPJMD	Realisasi Capaian RKPDP 2019	Prakiraan Capaian RKPDP 2020	Capaian Kinerja dan Kerangka Pendanaan										Kelompok Sasaran	Prakiraan Maju		Perangkat Daerah Penanggung Jawab	
						Target 2021		Pagu Indikatif			Lokasi	Sumber Dana	Prioritas		Target		Pagu Indikatif			
						Semula	Menjadi	RKPD 2021	APBD 2021	P-RKPD 2021			Nasional	Daerah						
1.1.1.2.06.5	Penyediaan Barang Cetak dan Penggandaan	Jumlah barang cetakan dan penggandaan				20 paket	20 paket	2,700,000	2,700,000	2,700,000		PENDAPATAN ASLI DAERAH (PAD) Dana Transfer Umum-Dana Alokasi Umum		Peningkatan kualitas pendidikan, kesehatan, daya saing ketenagakerjaan, penguatan usaha mikro dan pengentasan kemiskinan		20 paket	2,835,000	DINAS PENDIDIKAN, PEMUDA DAN OLAHRAGA		
1.1.1.2.07	Pengadaan Barang Milik Daerah Penunjang Urusan Pemerintah Daerah							0	0	0							1,606,000			
1.1.1.2.07.7	Pengadaan Aset Tetap Lainnya							0	0	0		Dana Transfer Umum-Dana Alokasi Umum					1,606,000	DINAS PENDIDIKAN, PEMUDA DAN OLAHRAGA		
1.1.1.2.09	Pemeliharaan Barang Milik Daerah Penunjang Urusan Pemerintahan Daerah							7,000,000	7,000,000	9,100,000							9,660,000			
1.1.1.2.09.5	Pemeliharaan Mebel							0	0	640		Dana Transfer Umum-Dana Alokasi Umum				704		DINAS PENDIDIKAN, PEMUDA DAN OLAHRAGA		
1.1.1.2.09.7	Pemeliharaan Aset Tetap Lainnya	Jumlah pemeliharaan aset tetap				2 unit		0	0	1,460,000	Kab. Tulungagung, Bandung, Bantengan	Dana Transfer Umum-Dana Alokasi Umum				2 unit	1,606,000	DINAS PENDIDIKAN, PEMUDA DAN OLAHRAGA		
1.1.1.2.09.9	Pemeliharaan/Rehabilitasi Gedung Kantor dan Bangunan Lainnya	Jumlah gedung kantor yang dipelihara				10 unit	10 unit	4,900,000	4,900,000	4,900,000		PENDAPATAN ASLI DAERAH (PAD) Dana Transfer Umum-Dana Alokasi Umum		Peningkatan kualitas pendidikan, kesehatan, daya saing ketenagakerjaan, penguatan usaha mikro dan pengentasan kemiskinan		10 unit	5,145,000	DINAS PENDIDIKAN, PEMUDA DAN OLAHRAGA		
1.1.1.2.09.#	Pemeliharaan/Rehabilitasi Sarana dan Prasarana Pendukung Gedung Kantor atau Bangunan Lainnya	jumlah bulan pemenuhan jasa peralatan dan perlengkapan kantor				12 bulan	12 bulan	2,100,000	2,100,000	2,100,000		PENDAPATAN ASLI DAERAH (PAD) Dana Transfer Umum-Dana Alokasi Umum		Peningkatan kualitas pendidikan, kesehatan, daya saing ketenagakerjaan, penguatan usaha mikro dan pengentasan kemiskinan		12 bulan	2,205,000	DINAS PENDIDIKAN, PEMUDA DAN OLAHRAGA		
1	<b>URUSAN PEMERINTAHAN WAJIB YANG BERKAITAN DENGAN PELAYANAN DASAR</b>																			
1.1	<b>URUSAN PEMERINTAHAN BIDANG PENDIDIKAN</b>										21,992,000	21,992,000	24,392,000						23,155,950	
1.1.1	<b>PROGRAM PENUNJANG URUSAN PEMERINTAHAN DAERAH KABUPATEN/KOTA</b>										21,992,000	21,992,000	24,392,000						23,155,950	
1.1.1.2.06	Administrasi Umum Perangkat Daerah							16,757,000	16,757,000	16,757,000							15,019,200			
1.1.1.2.06.1	Penyediaan Komponen Instalasi Listrik/Penerangan Bangunan Kantor	Jumlah Komponen Instalasi Listrik/Penerangan Bangunan Kantor				20 unit	20 unit	970	970	970		PENDAPATAN ASLI DAERAH (PAD) Dana Transfer Umum-Dana Alokasi Umum		Peningkatan kualitas pendidikan, kesehatan, daya saing ketenagakerjaan, penguatan usaha mikro dan pengentasan kemiskinan		20 unit	1,018,500	DINAS PENDIDIKAN, PEMUDA DAN OLAHRAGA		
1.1.1.2.06.2	Penyediaan Peralatan dan Perlengkapan Kantor	Jumlah alat tulis kantor Jumlah bulan pemenuhan jasa kebersihan kantor				20 unit	20 unit	14,112,000	14,112,000	14,112,000		PENDAPATAN ASLI DAERAH (PAD) Dana Transfer Umum-Dana Alokasi Umum		Peningkatan kualitas pendidikan, kesehatan, daya saing ketenagakerjaan, penguatan usaha mikro dan pengentasan kemiskinan		20 unit	12,241,950	DINAS PENDIDIKAN, PEMUDA DAN OLAHRAGA		
1.1.1.2.06.5	Penyediaan Barang Cetak dan Penggandaan	Jumlah barang cetakan dan penggandaan				20 paket	20 paket	1,675,000	1,675,000	1,675,000		PENDAPATAN ASLI DAERAH (PAD) Dana Transfer Umum-Dana Alokasi Umum		Peningkatan kualitas pendidikan, kesehatan, daya saing ketenagakerjaan, penguatan usaha mikro dan pengentasan kemiskinan		20 paket	1,758,750	DINAS PENDIDIKAN, PEMUDA DAN OLAHRAGA		
1.1.1.2.09	Pemeliharaan Barang Milik Daerah Penunjang Urusan Pemerintahan Daerah							5,235,000	5,235,000	7,635,000							8,136,750			
1.1.1.2.09.5	Pemeliharaan Mebel							0	0	2,400,000		Dana Transfer Umum-Dana Alokasi Umum					2,640,000	DINAS PENDIDIKAN, PEMUDA DAN OLAHRAGA		
1.1.1.2.09.9	Pemeliharaan/Rehabilitasi Gedung Kantor dan Bangunan Lainnya	Jumlah gedung kantor yang dipelihara				10 unit	10 unit	2,835,000	2,835,000	2,835,000		PENDAPATAN ASLI DAERAH (PAD) Dana Transfer Umum-Dana Alokasi Umum		Peningkatan kualitas pendidikan, kesehatan, daya saing ketenagakerjaan, penguatan usaha mikro dan pengentasan kemiskinan		10 unit	2,976,750	DINAS PENDIDIKAN, PEMUDA DAN OLAHRAGA		
1.1.1.2.09.#	Pemeliharaan/Rehabilitasi Sarana dan Prasarana Pendukung Gedung Kantor atau Bangunan Lainnya	jumlah bulan pemenuhan jasa peralatan dan perlengkapan kantor				12 bulan	12 bulan	2,400,000	2,400,000	2,400,000		PENDAPATAN ASLI DAERAH (PAD) Dana Transfer Umum-Dana Alokasi Umum		Peningkatan kualitas pendidikan, kesehatan, daya saing ketenagakerjaan, penguatan usaha mikro dan pengentasan kemiskinan		12 bulan	2,520,000	DINAS PENDIDIKAN, PEMUDA DAN OLAHRAGA		

Kode	Urusan/ Bidang Urusan/ Program/ Kegiatan/ Sub Kegiatan	Indikator Program/ Kegiatan/ Sub Kegiatan	Target Akhir Periode RPJMD	Realisasi Capaian RPKD 2019	Prakiraan Capaian RPKD 2020	Capaian Kinerja dan Kerangka Pendanaan										Kelompok Sasaran	Prakiraan Maju		Perangkat Daerah Penanggung Jawab			
						Target 2021		Pagu Indikatif			Lokasi	Sumber Dana	Prioritas		Target		Pagu Indikatif					
						Semula	Menjadi	RKPD 2021	APBD 2021	P-RKPD 2021			Nasional	Daerah								
1						<b>URUSAN PEMERINTAHAN WAJIB YANG BERKAITAN DENGAN PELAYANAN DASAR</b>																
1	1					<b>URUSAN PEMERINTAHAN BIDANG PENDIDIKAN</b>												<b>35,685,300</b>				
1	1	1				<b>PROGRAM PENUNJANG URUSAN PEMERINTAHAN DAERAH KABUPATEN/KOTA</b>												<b>35,685,300</b>				
1	1	1	2.06			<b>Administrasi Umum Perangkat Daerah</b>												<b>27,017,550</b>				
1	1	1	2.06	1	Penyediaan Komponen Instalasi Listrik/Penerangan Bangunan Kantor	Jumlah Komponen Instalasi Listrik/Penerangan Bangunan Kantor			20 unit	20 unit					PENDAPATAN ASLI DAERAH (PAD) Dana Transfer Umum-Dana Alokasi Umum		Peningkatan kualitas pendidikan, kesehatan, daya saing ketenagakerjaan, penguatan usaha mikro dan pengentasan kemiskinan	20 unit	2,404,500	DINAS PENDIDIKAN, PEMUDA DAN OLAHRAGA		
1	1	1	2.06	2	Penyediaan Peralatan dan Perlengkapan Kantor	Jumlah alat tulis kantor Jumlah bulan pemenuhan jasa kebersihan kantor			20 unit 12 bulan	20 unit 12 bulan			26,017,000	26,017,000	26,017,000	PENDAPATAN ASLI DAERAH (PAD) Dana Transfer Umum-Dana Alokasi Umum		Peningkatan kualitas pendidikan, kesehatan, daya saing ketenagakerjaan, penguatan usaha mikro dan pengentasan kemiskinan	20 unit 12 bulan	21,700,350	DINAS PENDIDIKAN, PEMUDA DAN OLAHRAGA	
1	1	1	2.06	5	Penyediaan Barang Cetak dan Penggandaan	Jumlah barang cetakan dan penggandaan			20 paket	20 paket			2,774,000	2,774,000	2,774,000	PENDAPATAN ASLI DAERAH (PAD) Dana Transfer Umum-Dana Alokasi Umum		Peningkatan kualitas pendidikan, kesehatan, daya saing ketenagakerjaan, penguatan usaha mikro dan pengentasan kemiskinan	20 paket	2,912,700	DINAS PENDIDIKAN, PEMUDA DAN OLAHRAGA	
1	1	1	2.09		<b>Pemeliharaan Barang Milik Daerah Penunjang Urusan Pemerintahan Daerah</b>								<b>8,255,000</b>	<b>8,255,000</b>	<b>8,255,000</b>						<b>8,667,750</b>	
1	1	1	2.09	9	Pemeliharaan/Rehabilitasi Gedung Kantor dan Bangunan Lainnya	Jumlah gedung kantor yang dipelihara			10 unit	10 unit			4,420,000	4,420,000	4,420,000	PENDAPATAN ASLI DAERAH (PAD) Dana Transfer Umum-Dana Alokasi Umum		Peningkatan kualitas pendidikan, kesehatan, daya saing ketenagakerjaan, penguatan usaha mikro dan pengentasan kemiskinan	10 unit	4,641,000	DINAS PENDIDIKAN, PEMUDA DAN OLAHRAGA	
1	1	1	2.09	#	Pemeliharaan/Rehabilitasi Sarana dan Prasarana Pendukung Gedung Kantor atau Bangunan Lainnya	jumlah bulan pemenuhan jasa peralatan dan perlengkapan kantor			12 bulan	12 bulan			3,835,000	3,835,000	3,835,000	PENDAPATAN ASLI DAERAH (PAD) Dana Transfer Umum-Dana Alokasi Umum		Peningkatan kualitas pendidikan, kesehatan, daya saing ketenagakerjaan, penguatan usaha mikro dan pengentasan kemiskinan	12 bulan	4,026,750	DINAS PENDIDIKAN, PEMUDA DAN OLAHRAGA	
1						<b>URUSAN PEMERINTAHAN WAJIB YANG BERKAITAN DENGAN PELAYANAN DASAR</b>																
1	1					<b>URUSAN PEMERINTAHAN BIDANG PENDIDIKAN</b>												<b>52,317,350</b>				
1	1	1				<b>PROGRAM PENUNJANG URUSAN PEMERINTAHAN DAERAH KABUPATEN/KOTA</b>												<b>52,317,350</b>				
1	1	1	2.06			<b>Administrasi Umum Perangkat Daerah</b>												<b>17,607,450</b>				
1	1	1	2.06	1	Penyediaan Komponen Instalasi Listrik/Penerangan Bangunan Kantor	Jumlah Komponen Instalasi Listrik/Penerangan Bangunan Kantor			20 unit	20 unit			1,600,000	1,600,000	1,600,000	PENDAPATAN ASLI DAERAH (PAD) Dana Transfer Umum-Dana Alokasi Umum		Peningkatan kualitas pendidikan, kesehatan, daya saing ketenagakerjaan, penguatan usaha mikro dan pengentasan kemiskinan	20 unit	1,680,000	DINAS PENDIDIKAN, PEMUDA DAN OLAHRAGA	
1	1	1	2.06	2	Penyediaan Peralatan dan Perlengkapan Kantor	Jumlah alat tulis kantor Jumlah bulan pemenuhan jasa kebersihan kantor			20 unit 12 bulan	20 unit 12 bulan			17,213,000	17,213,000	17,223,000	PENDAPATAN ASLI DAERAH (PAD) Dana Transfer Umum-Dana Alokasi Umum		Peningkatan kualitas pendidikan, kesehatan, daya saing ketenagakerjaan, penguatan usaha mikro dan pengentasan kemiskinan	20 unit 12 bulan	14,293,650	DINAS PENDIDIKAN, PEMUDA DAN OLAHRAGA	
1	1	1	2.06	5	Penyediaan Barang Cetak dan Penggandaan	Jumlah barang cetakan dan penggandaan			20 paket	20 paket			1,556,000	1,556,000	1,556,000	PENDAPATAN ASLI DAERAH (PAD) Dana Transfer Umum-Dana Alokasi Umum		Peningkatan kualitas pendidikan, kesehatan, daya saing ketenagakerjaan, penguatan usaha mikro dan pengentasan kemiskinan	20 paket	1,633,800	DINAS PENDIDIKAN, PEMUDA DAN OLAHRAGA	
1	1	1	2.09		<b>Pemeliharaan Barang Milik Daerah Penunjang Urusan Pemerintahan Daerah</b>								<b>5,600,000</b>	<b>5,600,000</b>	<b>7,990,000</b>						<b>34,709,900</b>	
1	1	1	2.09	5	Pemeliharaan Mebel	Terpenuhinya pemeliharaan mebel			3 unit				0	0	240	Kab. Tulungagung, Besuki, Besole PENDAPATAN ASLI DAERAH (PAD)			3 unit	264	DINAS PENDIDIKAN, PEMUDA DAN OLAHRAGA	
1	1	1	2.09	7	Pemeliharaan Aset Tetap Lainnya	jumlah bangunan gedung kantor/bangunan lainnya yang terpelihara			5 unit				0	0	2,150,000	Kab. Tulungagung, Besuki, Besole PENDAPATAN ASLI DAERAH (PAD)			5 unit	28,565,900	DINAS PENDIDIKAN, PEMUDA DAN OLAHRAGA	

Kode	Urusan/ Bidang Urusan/ Program/ Kegiatan/ Sub Kegiatan	Indikator Program/ Kegiatan/ Sub Kegiatan	Target Akhir Periode RPJMD	Realisasi Capaian RKP2019	Prakiraan Capaian RKP2020	Capaian Kinerja dan Kerangka Pendanaan										Kelompok Sasaran	Prakiraan Maju		Perangkat Daerah Penanggung Jawab							
						Target 2021		Pagu Indikatif			Lokasi	Sumber Dana	Prioritas		Target		Pagu Indikatif									
						Semula	Menjadi	RKPD 2021	APBD 2021	P-RKPD 2021			Nasional	Daerah												
1.1.1.2.09.9	Pemeliharaan/Rehabilitasi Gedung Kantor dan Bangunan Lainnya	Jumlah gedung kantor yang dipelihara				10 unit	10 unit	3,200,000	3,200,000	3,200,000		PENDAPATAN ASLI DAERAH (PAD) Dana Transfer Umum-Dana Alokasi Umum		Peningkatan kualitas pendidikan, kesehatan, daya saing ketenagakerjaan, penguatan usaha mikro dan pengentasan kemiskinan		10 unit	3,360,000	DINAS PENDIDIKAN, PEMUDA DAN OLAHRAGA								
1.1.1.2.09.#	Pemeliharaan/Rehabilitasi Sarana dan Prasarana Pendukung Gedung Kantor atau Bangunan Lainnya	jumlah bulan pemenuhan jasa peralatan dan perlengkapan kantor				12 bulan	12 bulan	2,400,000	2,400,000	2,400,000		PENDAPATAN ASLI DAERAH (PAD) Dana Transfer Umum-Dana Alokasi Umum		Peningkatan kualitas pendidikan, kesehatan, daya saing ketenagakerjaan, penguatan usaha mikro dan pengentasan kemiskinan		12 bulan	2,520,000	DINAS PENDIDIKAN, PEMUDA DAN OLAHRAGA								
1	<b>URUSAN PEMERINTAHAN WAJIB YANG BERKAITAN DENGAN PELAYANAN DASAR</b>																									
1.1	<b>URUSAN PEMERINTAHAN BIDANG PENDIDIKAN</b>																		32,880,000	32,825,000	35,905,000				32,532,000	
1.1.1	<b>PROGRAM PENUNJANG URUSAN PEMERINTAHAN DAERAH KABUPATEN/KOTA</b>																		32,880,000	32,825,000	35,905,000				32,532,000	
1.1.1.2.06	<b>Administrasi Umum Perangkat Daerah</b>																		25,745,000	25,745,000	25,745,000				24,512,250	
1.1.1.2.06.1	Penyediaan Komponen Instalasi Listrik/Penerangan Bangunan Kantor	Jumlah Komponen Instalasi Listrik/Penerangan Bangunan Kantor				20 unit	20 unit	3,100,000	3,100,000	3,100,000		PENDAPATAN ASLI DAERAH (PAD) Dana Transfer Umum-Dana Alokasi Umum		Peningkatan kualitas pendidikan, kesehatan, daya saing ketenagakerjaan, penguatan usaha mikro dan pengentasan kemiskinan		20 unit	3,255,000	DINAS PENDIDIKAN, PEMUDA DAN OLAHRAGA								
1.1.1.2.06.2	Penyediaan Peralatan dan Perlengkapan Kantor	Jumlah alat tulis kantor Jumlah bulan pemenuhan jasa kebersihan kantor				20 unit	20 unit	18,470,000	18,470,000	18,470,000		PENDAPATAN ASLI DAERAH (PAD) Dana Transfer Umum-Dana Alokasi Umum		Peningkatan kualitas pendidikan, kesehatan, daya saing ketenagakerjaan, penguatan usaha mikro dan pengentasan kemiskinan		20 unit	16,873,500	DINAS PENDIDIKAN, PEMUDA DAN OLAHRAGA								
1.1.1.2.06.5	Penyediaan Barang Cetak dan Penggandaan	Jumlah barang cetakan dan penggandaan				20 paket	20 paket	4,175,000	4,175,000	4,175,000		PENDAPATAN ASLI DAERAH (PAD) Dana Transfer Umum-Dana Alokasi Umum		Peningkatan kualitas pendidikan, kesehatan, daya saing ketenagakerjaan, penguatan usaha mikro dan pengentasan kemiskinan		20 paket	4,383,750	DINAS PENDIDIKAN, PEMUDA DAN OLAHRAGA								
1.1.1.2.09	<b>Pemeliharaan Barang Milik Daerah Penunjang Urusan Pemerintahan Daerah</b>																		7,135,000	7,080,000	10,160,000				8,019,750	
1.1.1.2.09.5	Pemeliharaan Mebel							0	0	240		Dana Transfer Umum-Dana Alokasi Umum					264	DINAS PENDIDIKAN, PEMUDA DAN OLAHRAGA								
1.1.1.2.09.7	Pemeliharaan Aset Tetap Lainnya							0	0	2,840,000		Dana Transfer Umum-Dana Alokasi Umum					264	DINAS PENDIDIKAN, PEMUDA DAN OLAHRAGA								
1.1.1.2.09.9	Pemeliharaan/Rehabilitasi Gedung Kantor dan Bangunan Lainnya	Jumlah gedung kantor yang dipelihara				10 unit	10 unit	4,000,000	4,000,000	4,000,000		PENDAPATAN ASLI DAERAH (PAD) Dana Transfer Umum-Dana Alokasi Umum		Peningkatan kualitas pendidikan, kesehatan, daya saing ketenagakerjaan, penguatan usaha mikro dan pengentasan kemiskinan		10 unit	4,200,000	DINAS PENDIDIKAN, PEMUDA DAN OLAHRAGA								
1.1.1.2.09.#	Pemeliharaan/Rehabilitasi Sarana dan Prasarana Pendukung Gedung Kantor atau Bangunan Lainnya	jumlah bulan pemenuhan jasa peralatan dan perlengkapan kantor				12 bulan	12 bulan	3,135,000	3,080,000	3,080,000		PENDAPATAN ASLI DAERAH (PAD) Dana Transfer Umum-Dana Alokasi Umum		Peningkatan kualitas pendidikan, kesehatan, daya saing ketenagakerjaan, penguatan usaha mikro dan pengentasan kemiskinan		12 bulan	3,291,750	DINAS PENDIDIKAN, PEMUDA DAN OLAHRAGA								
1	<b>URUSAN PEMERINTAHAN WAJIB YANG BERKAITAN DENGAN PELAYANAN DASAR</b>																		21,112,000	21,112,000	23,112,000				21,029,100	
1.1	<b>URUSAN PEMERINTAHAN BIDANG PENDIDIKAN</b>																		21,112,000	21,112,000	23,112,000				21,029,100	
1.1.1	<b>PROGRAM PENUNJANG URUSAN PEMERINTAHAN DAERAH KABUPATEN/KOTA</b>																		21,112,000	21,112,000	23,112,000				21,029,100	
1.1.1.2.06	<b>Administrasi Umum Perangkat Daerah</b>																		15,112,000	15,112,000	15,112,000				12,329,100	
1.1.1.2.06.1	Penyediaan Komponen Instalasi Listrik/Penerangan Bangunan Kantor	Jumlah Komponen Instalasi Listrik/Penerangan Bangunan Kantor				20 unit	20 unit	1,370,000	1,370,000	1,370,000		PENDAPATAN ASLI DAERAH (PAD) Dana Transfer Umum-Dana Alokasi Umum		Peningkatan kualitas pendidikan, kesehatan, daya saing ketenagakerjaan, penguatan usaha mikro dan pengentasan kemiskinan		20 unit	1,438,500	DINAS PENDIDIKAN, PEMUDA DAN OLAHRAGA								
1.1.1.2.06.2	Penyediaan Peralatan dan	Jumlah alat tulis kantor				20 unit	20 unit	12,667,000	12,667,000	12,667,000		PENDAPATAN ASLI DAERAH (PAD)		Peningkatan kualitas pendidikan, kesehatan, daya saing ketenagakerjaan		20 unit	12,761,850	DINAS PENDIDIKAN, PEMUDA DAN								

Kode	Urusan/ Bidang Urusan/ Program/ Kegiatan/ Sub Kegiatan	Indikator Program/ Kegiatan/ Sub Kegiatan	Target Akhir Periode RPJMD	Realisasi Capaian RKPDP 2019	Prakiraan Capaian RKPDP 2020	Capaian Kinerja dan Kerangka Pendanaan						Kelompok Sasaran	Prakiraan Maju		Perangkat Daerah Penanggung Jawab			
						Target 2021		Pagu Indikatif			Lokasi		Sumber Dana	Prioritas		Target	Pagu Indikatif	
						Semula	Menjadi	RKPD 2021	APBD 2021	P-RKPD 2021				Nasional				Daerah
1.1.1.2.06.2	Perengkapan Kantor	Jumlah bulan pemenuhan jasa kebersihan kantor				12 bulan	12 bulan	12,007,000	12,007,000	12,007,000		Dana Transfer Umum-Dana Alokasi Umum			12 bulan	12,007,000	DINAS PENDIDIKAN, PEMUDA DAN OLAHRAGA	
1.1.1.2.06.5	Penyediaan Barang Cetak dan Penggandaan	Jumlah barang cetakan dan penggandaan				20 paket	20 paket		1,075,000	1,075,000	1,075,000		PENDAPATAN ASLI DAERAH (PAD) Dana Transfer Umum-Dana Alokasi Umum			20 paket	1,128,750	DINAS PENDIDIKAN, PEMUDA DAN OLAHRAGA
1.1.1.2.09	<b>Pemeliharaan Barang Milik Daerah Penunjang Urusan Pemerintahan Daerah</b>								<b>6,000,000</b>	<b>6,000,000</b>	<b>8,000,000</b>					<b>8,700,000</b>		
1.1.1.2.09.7	Pemeliharaan Aset Tetap Lainnya								0	0	2,000,000		PENDAPATAN ASLI DAERAH (PAD)			2,400,000	DINAS PENDIDIKAN, PEMUDA DAN OLAHRAGA	
1.1.1.2.09.9	Pemeliharaan/Rehabilitasi Gedung Kantor dan Bangunan Lainnya	Jumlah gedung kantor yang dipelihara				10 unit	10 unit		4,000,000	4,000,000	4,000,000		PENDAPATAN ASLI DAERAH (PAD) Dana Transfer Umum-Dana Alokasi Umum			10 unit	4,200,000	DINAS PENDIDIKAN, PEMUDA DAN OLAHRAGA
1.1.1.2.09.#	Pemeliharaan/Rehabilitasi Sarana dan Prasarana Pendukung Gedung Kantor atau Bangunan Lainnya	jumlah bulan pemenuhan jasa peralatan dan perlengkapan kantor				12 bulan	12 bulan		2,000,000	2,000,000	2,000,000		PENDAPATAN ASLI DAERAH (PAD) Dana Transfer Umum-Dana Alokasi Umum			12 bulan	2,100,000	DINAS PENDIDIKAN, PEMUDA DAN OLAHRAGA
1	<b>URUSAN PEMERINTAHAN WAJIB YANG BERKAITAN DENGAN PELAYANAN DASAR</b>																	
1.1	<b>URUSAN PEMERINTAHAN BIDANG PENDIDIKAN</b>																	
1.1.1	<b>PROGRAM PENUNJANG URUSAN PEMERINTAHAN DAERAH KABUPATEN/KOTA</b>																	
1.1.1.2.06	<b>Administrasi Umum Perangkat Daerah</b>								<b>47,785,000</b>	<b>47,785,000</b>	<b>47,785,000</b>						<b>37,611,000</b>	
1.1.1.2.06.1	Penyediaan Komponen Instalasi Listrik/Penerangan Bangunan Kantor	Jumlah Komponen Instalasi Listrik/Penerangan Bangunan Kantor				20 unit	20 unit		2,890,000	2,890,000	2,890,000		PENDAPATAN ASLI DAERAH (PAD) Dana Transfer Umum-Dana Alokasi Umum			20 unit	3,034,500	DINAS PENDIDIKAN, PEMUDA DAN OLAHRAGA
1.1.1.2.06.2	Penyediaan Peralatan dan Perlengkapan Kantor	Jumlah alat tulis kantor				20 unit	20 unit						PENDAPATAN ASLI DAERAH (PAD) Dana Transfer Umum-Dana Alokasi Umum			20 unit	30,660,000	DINAS PENDIDIKAN, PEMUDA DAN OLAHRAGA
1.1.1.2.06.5	Penyediaan Barang Cetak dan Penggandaan	Jumlah bulan pemenuhan jasa kebersihan kantor				12 bulan	12 bulan		41,165,000	41,165,000	41,165,000		PENDAPATAN ASLI DAERAH (PAD) Dana Transfer Umum-Dana Alokasi Umum			12 bulan		
1.1.1.2.06.5	Penyediaan Barang Cetak dan Penggandaan	Jumlah barang cetakan dan penggandaan				20 paket	20 paket		3,730,000	3,730,000	3,730,000		PENDAPATAN ASLI DAERAH (PAD) Dana Transfer Umum-Dana Alokasi Umum			20 paket	3,916,500	DINAS PENDIDIKAN, PEMUDA DAN OLAHRAGA
1.1.1.2.09	<b>Pemeliharaan Barang Milik Daerah Penunjang Urusan Pemerintahan Daerah</b>								<b>9,535,000</b>	<b>9,535,000</b>	<b>9,535,000</b>						<b>10,011,750</b>	
1.1.1.2.09.9	Pemeliharaan/Rehabilitasi Gedung Kantor dan Bangunan Lainnya	Jumlah gedung kantor yang dipelihara				10 unit	10 unit		5,200,000	5,200,000	5,200,000		PENDAPATAN ASLI DAERAH (PAD) Dana Transfer Umum-Dana Alokasi Umum			10 unit	5,460,000	DINAS PENDIDIKAN, PEMUDA DAN OLAHRAGA
1.1.1.2.09.#	Pemeliharaan/Rehabilitasi Sarana dan Prasarana Pendukung Gedung Kantor atau Bangunan Lainnya	jumlah bulan pemenuhan jasa peralatan dan perlengkapan kantor				10 bulan	10 bulan		4,335,000	4,335,000	4,335,000		PENDAPATAN ASLI DAERAH (PAD) Dana Transfer Umum-Dana Alokasi Umum			10 bulan	4,551,750	DINAS PENDIDIKAN, PEMUDA DAN OLAHRAGA
1	<b>URUSAN PEMERINTAHAN WAJIB YANG BERKAITAN DENGAN PELAYANAN DASAR</b>																	
1.1	<b>URUSAN PEMERINTAHAN BIDANG PENDIDIKAN</b>																	
1.1.1	<b>PROGRAM PENUNJANG URUSAN PEMERINTAHAN DAERAH KABUPATEN/KOTA</b>																	
1.1.1.2.06	<b>Administrasi Umum Perangkat Daerah</b>								<b>39,887,000</b>	<b>39,887,000</b>	<b>39,887,000</b>						<b>28,399,350</b>	

Kode	Urusan/ Bidang Urusan/ Program/ Kegiatan/ Sub Kegiatan	Indikator Program/ Kegiatan/ Sub Kegiatan	Target Akhir Periode RPJMD	Realisasi Capaian RKP 2019	Prakiraan Capaian RKP 2020	Capaian Kinerja dan Kerangka Pendanaan										Kelompok Sasaran	Prakiraan Maju		Perangkat Daerah Penanggung Jawab														
						Target 2021		Pagu Indikatif			Lokasi	Sumber Dana	Prioritas		Target		Pagu Indikatif																
						Semula	Menjadi	RKPD 2021	APBD 2021	P-RKPD 2021			Nasional	Daerah																			
1	1	1	2.06	1	Penyediaan Komponen Instalasi Listrik/Penerangan Bangunan Kantor	Jumlah Komponen Instalasi Listrik/Penerangan Bangunan Kantor				20 unit	20 unit			3,200,000	3,200,000	3,200,000		PENDAPATAN ASLI DAERAH (PAD) Dana Transfer Umum-Dana Alokasi Umum		Peningkatan kualitas pendidikan, kesehatan, daya saing ketenagakerjaan, penguatan usaha mikro dan pengentasan kemiskinan		20 unit	3,360,000	DINAS PENDIDIKAN, PEMUDA DAN OLAHRAGA									
1	1	1	2.06	2	Penyediaan Peralatan dan Perlengkapan Kantor	Jumlah alat tulis kantor Jumlah bulan pemenuhan jasa kebersihan kantor				20 unit 12 bulan	20 unit 12 bulan			32,762,000	32,762,000	32,762,000		PENDAPATAN ASLI DAERAH (PAD) Dana Transfer Umum-Dana Alokasi Umum		Peningkatan kualitas pendidikan, kesehatan, daya saing ketenagakerjaan, penguatan usaha mikro dan pengentasan kemiskinan		20 unit 12 bulan	20,918,100	DINAS PENDIDIKAN, PEMUDA DAN OLAHRAGA									
1	1	1	2.06	5	Penyediaan Barang Cetak dan Penggandaan	Jumlah barang cetakan dan penggandaan				20 paket	20 paket			3,925,000	3,925,000	3,925,000		PENDAPATAN ASLI DAERAH (PAD) Dana Transfer Umum-Dana Alokasi Umum		Peningkatan kualitas pendidikan, kesehatan, daya saing ketenagakerjaan, penguatan usaha mikro dan pengentasan kemiskinan		20 paket	4,121,250	DINAS PENDIDIKAN, PEMUDA DAN OLAHRAGA									
1	1	1	2.09		<b>Pemeliharaan Barang Milik Daerah Penunjang Urusan Pemerintahan Daerah</b>									<b>9,685,000</b>	<b>9,685,000</b>	<b>12,320,000</b>							<b>13,067,750</b>										
1	1	1	2.09	5	Pemeliharaan Mebel	Jumlah aset tetap lainnya yang terpelihara					20 unit			0	0	1,905,000	Kab. Tulungagung, Kauman, Karanganom	PENDAPATAN ASLI DAERAH (PAD)					20 unit	2,095,500	DINAS PENDIDIKAN, PEMUDA DAN OLAHRAGA								
1	1	1	2.09	7	Pemeliharaan Aset Tetap Lainnya	Jumlah aset tetap lainnya yang terpelihara					1 unit			0	0	730	Kab. Tulungagung, Kauman, Karanganom	PENDAPATAN ASLI DAERAH (PAD)					1 unit	803	DINAS PENDIDIKAN, PEMUDA DAN OLAHRAGA								
1	1	1	2.09	9	Pemeliharaan/Rehabilitasi Gedung Kantor dan Bangunan Lainnya	Jumlah gedung kantor yang dipelihara				10 unit	10 unit			7,050,000	7,050,000	7,050,000		PENDAPATAN ASLI DAERAH (PAD) Dana Transfer Umum-Dana Alokasi Umum		Peningkatan kualitas pendidikan, kesehatan, daya saing ketenagakerjaan, penguatan usaha mikro dan pengentasan kemiskinan		10 unit	7,402,500	DINAS PENDIDIKAN, PEMUDA DAN OLAHRAGA									
1	1	1	2.09	#	Pemeliharaan/Rehabilitasi Sarana dan Prasarana Pendukung Gedung Kantor atau Bangunan Lainnya	jumlah bulan pemenuhan jasa peralatan dan perlengkapan kantor				12 bulan	12 bulan			2,635,000	2,635,000	2,635,000		PENDAPATAN ASLI DAERAH (PAD) Dana Transfer Umum-Dana Alokasi Umum		Peningkatan kualitas pendidikan, kesehatan, daya saing ketenagakerjaan, penguatan usaha mikro dan pengentasan kemiskinan		12 bulan	2,766,750	DINAS PENDIDIKAN, PEMUDA DAN OLAHRAGA									
1					<b>URUSAN PEMERINTAHAN WAJIB YANG BERKAITAN DENGAN PELAYANAN DASAR</b>																												
1	1				<b>URUSAN PEMERINTAHAN BIDANG PENDIDIKAN</b>																											<b>42,408,700</b>	
1	1	1			<b>PROGRAM PENUNJANG URUSAN PEMERINTAHAN DAERAH KABUPATEN/KOTA</b>									<b>52,399,000</b>	<b>52,388,800</b>	<b>55,388,800</b>										<b>42,408,700</b>							
1	1	1	2.06		<b>Administrasi Umum Perangkat Daerah</b>									<b>41,014,000</b>	<b>41,014,000</b>	<b>41,014,000</b>										<b>30,454,450</b>							
1	1	1	2.06	1	Penyediaan Komponen Instalasi Listrik/Penerangan Bangunan Kantor	Jumlah Komponen Instalasi Listrik/Penerangan Bangunan Kantor				20 unit	20 unit			4,305,000	4,305,000	4,305,000		PENDAPATAN ASLI DAERAH (PAD) Dana Transfer Umum-Dana Alokasi Umum		Peningkatan kualitas pendidikan, kesehatan, daya saing ketenagakerjaan, penguatan usaha mikro dan pengentasan kemiskinan		20 unit	4,520,250	DINAS PENDIDIKAN, PEMUDA DAN OLAHRAGA									
1	1	1	2.06	2	Penyediaan Peralatan dan Perlengkapan Kantor	Jumlah alat tulis kantor Jumlah bulan pemenuhan jasa kebersihan kantor				20 unit 12 bulan	20 unit 12 bulan			30,333,000	30,333,000	30,333,000		PENDAPATAN ASLI DAERAH (PAD) Dana Transfer Umum-Dana Alokasi Umum		Peningkatan kualitas pendidikan, kesehatan, daya saing ketenagakerjaan, penguatan usaha mikro dan pengentasan kemiskinan		20 unit 12 bulan	19,240,200	DINAS PENDIDIKAN, PEMUDA DAN OLAHRAGA									
1	1	1	2.06	5	Penyediaan Barang Cetak dan Penggandaan	Jumlah barang cetakan dan penggandaan				20 paket	20 paket			6,376,000	6,376,000	6,376,000		PENDAPATAN ASLI DAERAH (PAD) Dana Transfer Umum-Dana Alokasi Umum		Peningkatan kualitas pendidikan, kesehatan, daya saing ketenagakerjaan, penguatan usaha mikro dan pengentasan kemiskinan		20 paket	6,694,000	DINAS PENDIDIKAN, PEMUDA DAN OLAHRAGA									
1	1	1	2.09		<b>Pemeliharaan Barang Milik Daerah Penunjang Urusan Pemerintahan Daerah</b>									<b>11,385,000</b>	<b>11,374,800</b>	<b>14,374,800</b>									<b>11,954,250</b>								
1	1	1	2.09	7	Pemeliharaan Aset Tetap Lainnya									0	0	3,000,000		PENDAPATAN ASLI DAERAH (PAD)							0	DINAS PENDIDIKAN, PEMUDA DAN OLAHRAGA							
1	1	1	2.09	9	Pemeliharaan/Rehabilitasi Gedung Kantor dan Bangunan Lainnya	Jumlah gedung kantor yang dipelihara				10 unit	10 unit			8,375,000	8,374,800	8,374,800		PENDAPATAN ASLI DAERAH (PAD) Dana Transfer Umum-Dana Alokasi Umum		Peningkatan kualitas pendidikan, kesehatan, daya saing ketenagakerjaan, penguatan usaha mikro dan pengentasan kemiskinan		10 unit	8,793,750	DINAS PENDIDIKAN, PEMUDA DAN OLAHRAGA									

Kode	Urusan/ Bidang Urusan/ Program/ Kegiatan/ Sub Kegiatan	Indikator Program/ Kegiatan/ Sub Kegiatan	Target Akhir Periode RPJMD	Realisasi Capaian RKP 2019	Prakiraan Capaian RKP 2020	Capaian Kinerja dan Kerangka Pendanaan						Kelompok Sasaran	Prakiraan Maju		Perangkat Daerah Penanggung Jawab				
						Target 2021		Pagu Indikatif			Lokasi		Sumber Dana	Prioritas		Target	Pagu Indikatif		
						Semula	Menjadi	RKPD 2021	APBD 2021	P-RKPD 2021				Nasional				Daerah	
1.1.1.2.09.#	Pemeliharaan/Rehabilitasi Sarana dan Prasarana Pendukung Gedung Kantor atau Bangunan Lainnya	jumlah bulan pemenuhan jasa peralatan dan perlengkapan kantor				12 bulan	12 bulan	3,010,000	3,000,000	3,000,000		PENDAPATAN ASLI DAERAH (PAD) Dana Transfer Umum-Dana Alokasi Umum		Peningkatan kualitas pendidikan, kesehatan, daya saing ketenagakerjaan, penguatan usaha mikro dan pengentasan kemiskinan		12 bulan	3,160,500	DINAS PENDIDIKAN, PEMUDA DAN OLAHRAGA	
1	<b>URUSAN PEMERINTAHAN WAJIB YANG BERKAITAN DENGAN PELAYANAN DASAR</b>																		
1.1	<b>URUSAN PEMERINTAHAN BIDANG PENDIDIKAN</b>																		
1.1.1	<b>PROGRAM PENUNJANG URUSAN PEMERINTAHAN DAERAH KABUPATEN/KOTA</b>																		
1.1.1.2.06	<b>Administrasi Umum Perangkat Daerah</b>							<b>28,548,000</b>	<b>28,548,000</b>	<b>28,548,000</b>								<b>23,376,150</b>	
1.1.1.2.06.1	Penyediaan Komponen Instalasi Listrik/Penerangan Bangunan Kantor	Jumlah Komponen Instalasi Listrik/Penerangan Bangunan Kantor				20 unit	20 unit	3,021,000	3,021,000	3,021,000		PENDAPATAN ASLI DAERAH (PAD) Dana Transfer Umum-Dana Alokasi Umum		Peningkatan kualitas pendidikan, kesehatan, daya saing ketenagakerjaan, penguatan usaha mikro dan pengentasan kemiskinan		20 unit	3,172,050	DINAS PENDIDIKAN, PEMUDA DAN OLAHRAGA	
1.1.1.2.06.2	Penyediaan Peralatan dan Perlengkapan Kantor	Jumlah alat tulis kantor Jumlah bulan pemenuhan jasa kebersihan kantor				20 unit 12 bulan	20 unit 12 bulan	22,652,000	22,652,000	22,652,000		PENDAPATAN ASLI DAERAH (PAD) Dana Transfer Umum-Dana Alokasi Umum		Peningkatan kualitas pendidikan, kesehatan, daya saing ketenagakerjaan, penguatan usaha mikro dan pengentasan kemiskinan		20 unit 12 bulan	17,185,350	DINAS PENDIDIKAN, PEMUDA DAN OLAHRAGA	
1.1.1.2.06.5	Penyediaan Barang Cetak dan Penggandaan	Jumlah barang cetakan dan penggandaan				20 paket	20 paket	2,875,000	2,875,000	2,875,000		PENDAPATAN ASLI DAERAH (PAD) Dana Transfer Umum-Dana Alokasi Umum		Peningkatan kualitas pendidikan, kesehatan, daya saing ketenagakerjaan, penguatan usaha mikro dan pengentasan kemiskinan		20 paket	3,018,750	DINAS PENDIDIKAN, PEMUDA DAN OLAHRAGA	
1.1.1.2.09	<b>Pemeliharaan Barang Milik Daerah Penunjang Urusan Pemerintahan Daerah</b>							<b>8,035,000</b>	<b>8,035,000</b>	<b>10,875,000</b>								<b>8,810,250</b>	
1.1.1.2.09.7	Pemeliharaan Aset Tetap Lainnya	Jumlah bulan pemenuhan jasa peralatan dan perlengkapan kantor					6 unit	0	0	2,840,000	Kab. Tulungagung, Gondang, Dukuh	PENDAPATAN ASLI DAERAH (PAD)				6 unit	373,5	DINAS PENDIDIKAN, PEMUDA DAN OLAHRAGA	
1.1.1.2.09.9	Pemeliharaan/Rehabilitasi Gedung Kantor dan Bangunan Lainnya	Jumlah gedung kantor yang dipelihara				10 unit	10 unit	4,300,000	4,300,000	4,300,000		PENDAPATAN ASLI DAERAH (PAD) Dana Transfer Umum-Dana Alokasi Umum		Peningkatan kualitas pendidikan, kesehatan, daya saing ketenagakerjaan, penguatan usaha mikro dan pengentasan kemiskinan		10 unit	4,515,000	DINAS PENDIDIKAN, PEMUDA DAN OLAHRAGA	
1.1.1.2.09.#	Pemeliharaan/Rehabilitasi Sarana dan Prasarana Pendukung Gedung Kantor atau Bangunan Lainnya	jumlah bulan pemenuhan jasa peralatan dan perlengkapan kantor				12 bulan	12 bulan	3,735,000	3,735,000	3,735,000		PENDAPATAN ASLI DAERAH (PAD) Dana Transfer Umum-Dana Alokasi Umum		Peningkatan kualitas pendidikan, kesehatan, daya saing ketenagakerjaan, penguatan usaha mikro dan pengentasan kemiskinan		12 bulan	3,921,750	DINAS PENDIDIKAN, PEMUDA DAN OLAHRAGA	
1	<b>URUSAN PEMERINTAHAN WAJIB YANG BERKAITAN DENGAN PELAYANAN DASAR</b>																		
1.1	<b>URUSAN PEMERINTAHAN BIDANG PENDIDIKAN</b>																		
1.1.1	<b>PROGRAM PENUNJANG URUSAN PEMERINTAHAN DAERAH KABUPATEN/KOTA</b>																		
1.1.1.2.06	<b>Administrasi Umum Perangkat Daerah</b>							<b>48,360,000</b>	<b>48,360,000</b>	<b>48,360,000</b>								<b>41,328,000</b>	
1.1.1.2.06.1	Penyediaan Komponen Instalasi Listrik/Penerangan Bangunan Kantor	Jumlah Komponen Instalasi Listrik/Penerangan Bangunan Kantor				20 unit	20 unit	6,000,000	6,000,000	6,000,000		PENDAPATAN ASLI DAERAH (PAD) Dana Transfer Umum-Dana Alokasi Umum		Peningkatan kualitas pendidikan, kesehatan, daya saing ketenagakerjaan, penguatan usaha mikro dan pengentasan kemiskinan		20 unit	6,300,000	DINAS PENDIDIKAN, PEMUDA DAN OLAHRAGA	
1.1.1.2.06.2	Penyediaan Peralatan dan Perlengkapan Kantor	Jumlah alat tulis kantor Jumlah bulan pemenuhan jasa kebersihan kantor				20 unit 12 bulan	20 unit 12 bulan	38,100,000	38,100,000	38,100,000		PENDAPATAN ASLI DAERAH (PAD) Dana Transfer Umum-Dana Alokasi Umum		Peningkatan kualitas pendidikan, kesehatan, daya saing ketenagakerjaan, penguatan usaha mikro dan pengentasan kemiskinan		20 unit 12 bulan	30,555,000	DINAS PENDIDIKAN, PEMUDA DAN OLAHRAGA	
1.1.1.2.06.5	Penyediaan Barang Cetak dan Penggandaan	Jumlah barang cetakan dan penggandaan				20 paket	20 paket	4,260,000	4,260,000	4,260,000		PENDAPATAN ASLI DAERAH (PAD) Dana Transfer Umum-Dana Alokasi Umum		Peningkatan kualitas pendidikan, kesehatan, daya saing ketenagakerjaan, penguatan usaha mikro dan pengentasan kemiskinan		20 paket	4,473,000	DINAS PENDIDIKAN, PEMUDA DAN OLAHRAGA	



Kode	Urusan/ Bidang Urusan/ Program/ Kegiatan/ Sub Kegiatan	Indikator Program/ Kegiatan/ Sub Kegiatan	Target Akhir Periode RPJMD	Realisasi Capaian RKPDP 2019	Prakiraan Capaian RKPDP 2020	Capaian Kinerja dan Kerangka Pendanaan										Kelompok Sasaran	Prakiraan Maju		Perangkat Daerah Penanggung Jawab	
						Target 2021		Pagu Indikatif			Lokasi	Sumber Dana	Prioritas		Target		Pagu Indikatif			
						Semula	Menjadi	RKPD 2021	APBD 2021	P-RKPD 2021			Nasional	Daerah						
1 1 1 2.09	Pemeliharaan Barang Milik Daerah Penunjang Urusan Pemerintahan Daerah							8,500,000	8,500,000	12,000,000							13,181,800			
1 1 1 2.09 5	Pemeliharaan Mebel							0	0	3,500,000		PENDAPATAN ASLI DAERAH (PAD)					2,496,000	DINAS PENDIDIKAN, PEMUDA DAN OLAHRAGA		
1 1 1 2.09 7	Pemeliharaan Aset Tetap Lainnya							0	0	0		PENDAPATAN ASLI DAERAH (PAD)					1,760,800	DINAS PENDIDIKAN, PEMUDA DAN OLAHRAGA		
1 1 1 2.09 9	Pemeliharaan/Rehabilitasi Gedung Kantor dan Bangunan Lainnya	Jumlah gedung kantor yang dipelihara				10 unit	10 unit	5,000,000	5,000,000	5,000,000		PENDAPATAN ASLI DAERAH (PAD) Dana Transfer Umum-Dana Alokasi Umum		Peningkatan kualitas pendidikan, kesehatan, daya saing ketenagakerjaan, penguatan usaha mikro dan pengentasan kemiskinan			10 unit	5,250,000	DINAS PENDIDIKAN, PEMUDA DAN OLAHRAGA	
1 1 1 2.09 #	Pemeliharaan/Rehabilitasi Sarana dan Prasarana Pendukung Gedung Kantor atau Bangunan Lainnya	jumlah bulan pemenuhan jasa peralatan dan perlengkapan kantor				12 bulan	12 bulan	3,500,000	3,500,000	3,500,000		PENDAPATAN ASLI DAERAH (PAD) Dana Transfer Umum-Dana Alokasi Umum		Peningkatan kualitas pendidikan, kesehatan, daya saing ketenagakerjaan, penguatan usaha mikro dan pengentasan kemiskinan			12 bulan	3,675,000	DINAS PENDIDIKAN, PEMUDA DAN OLAHRAGA	
1	<b>URUSAN PEMERINTAHAN WAJIB YANG BERKAITAN DENGAN PELAYANAN DASAR</b>																			
1 1	<b>URUSAN PEMERINTAHAN BIDANG PENDIDIKAN</b>										26,664,000	26,664,000	29,784,000						25,510,950	
1 1 1	<b>PROGRAM PENUNJANG URUSAN PEMERINTAHAN DAERAH KABUPATEN/KOTA</b>										26,664,000	26,664,000	29,784,000						25,510,950	
1 1 1 2.06	Administrasi Umum Perangkat Daerah							18,704,000	18,704,000	18,704,000								15,496,950		
1 1 1 2.06 1	Penyediaan Komponen Instalasi Listrik/Penerangan Bangunan Kantor	Jumlah Komponen Instalasi Listrik/Penerangan Bangunan Kantor				20 unit	20 unit	2,439,000	2,439,000	2,439,000		PENDAPATAN ASLI DAERAH (PAD) Dana Transfer Umum-Dana Alokasi Umum		Peningkatan kualitas pendidikan, kesehatan, daya saing ketenagakerjaan, penguatan usaha mikro dan pengentasan kemiskinan			20 unit	2,560,950	DINAS PENDIDIKAN, PEMUDA DAN OLAHRAGA	
1 1 1 2.06 2	Penyediaan Peralatan dan Perlengkapan Kantor	Jumlah alat tulis kantor				20 unit	20 unit	15,110,000	15,110,000	15,110,000		PENDAPATAN ASLI DAERAH (PAD) Dana Transfer Umum-Dana Alokasi Umum		Peningkatan kualitas pendidikan, kesehatan, daya saing ketenagakerjaan, penguatan usaha mikro dan pengentasan kemiskinan			20 unit	11,723,250	DINAS PENDIDIKAN, PEMUDA DAN OLAHRAGA	
1 1 1 2.06 5	Penyediaan Barang Cetak dan Penggandaan	Jumlah barang cetakan dan penggandaan				20 paket	20 paket	1,155,000	1,155,000	1,155,000		PENDAPATAN ASLI DAERAH (PAD) Dana Transfer Umum-Dana Alokasi Umum		Peningkatan kualitas pendidikan, kesehatan, daya saing ketenagakerjaan, penguatan usaha mikro dan pengentasan kemiskinan			20 paket	1,212,750	DINAS PENDIDIKAN, PEMUDA DAN OLAHRAGA	
1 1 1 2.09	Pemeliharaan Barang Milik Daerah Penunjang Urusan Pemerintahan Daerah							7,960,000	7,960,000	11,080,000								10,014,000		
1 1 1 2.09 5	Pemeliharaan Mebel							0	0	1,740,000		PENDAPATAN ASLI DAERAH (PAD)						0	DINAS PENDIDIKAN, PEMUDA DAN OLAHRAGA	
1 1 1 2.09 7	Pemeliharaan Aset Tetap Lainnya							0	0	1,380,000		PENDAPATAN ASLI DAERAH (PAD)						1,656,000	DINAS PENDIDIKAN, PEMUDA DAN OLAHRAGA	
1 1 1 2.09 9	Pemeliharaan/Rehabilitasi Gedung Kantor dan Bangunan Lainnya	Jumlah gedung kantor yang dipelihara				10 unit	10 unit	4,840,000	4,840,000	4,840,000		PENDAPATAN ASLI DAERAH (PAD) Dana Transfer Umum-Dana Alokasi Umum		Peningkatan kualitas pendidikan, kesehatan, daya saing ketenagakerjaan, penguatan usaha mikro dan pengentasan kemiskinan			10 unit	5,082,000	DINAS PENDIDIKAN, PEMUDA DAN OLAHRAGA	
1 1 1 2.09 #	Pemeliharaan/Rehabilitasi Sarana dan Prasarana Pendukung Gedung Kantor atau Bangunan Lainnya	jumlah bulan pemenuhan jasa peralatan dan perlengkapan kantor				12 bulan	12 bulan	3,120,000	3,120,000	3,120,000		PENDAPATAN ASLI DAERAH (PAD) Dana Transfer Umum-Dana Alokasi Umum		Peningkatan kualitas pendidikan, kesehatan, daya saing ketenagakerjaan, penguatan usaha mikro dan pengentasan kemiskinan			12 bulan	3,276,000	DINAS PENDIDIKAN, PEMUDA DAN OLAHRAGA	
1	<b>URUSAN PEMERINTAHAN WAJIB YANG BERKAITAN DENGAN PELAYANAN DASAR</b>																			
1 1	<b>URUSAN PEMERINTAHAN BIDANG PENDIDIKAN</b>										25,560,000	25,560,000	26,660,000						22,810,500	
1 1 1	<b>PROGRAM PENUNJANG URUSAN PEMERINTAHAN DAERAH KABUPATEN/KOTA</b>										25,560,000	25,560,000	26,660,000						22,810,500	

Kode	Urusan/ Bidang Urusan/ Program/ Kegiatan/ Sub Kegiatan	Indikator Program/ Kegiatan/ Sub Kegiatan	Target Akhir Periode RPJMD	Realisasi Capaian RKPD 2019	Prakiraan Capaian RKPD 2020	Capaian Kinerja dan Kerangka Pendanaan										Kelompok Sasaran	Prakiraan Maju		Perangkat Daerah Penanggung Jawab
						Target 2021		Pagu Indikatif			Lokasi	Sumber Dana	Prioritas		Target		Pagu Indikatif		
						Semula	Menjadi	RKPD 2021	APBD 2021	P-RKPD 2021			Nasional	Daerah					
1 1 1 2.06	Administrasi Umum Perangkat Daerah							20,860,000	20,860,000	20,860,000							16,111,500		
1 1 1 2.06 1	Penyediaan Komponen Instalasi Listrik/Penerangan Bangunan Kantor	Jumlah Komponen Instalasi Listrik/Penerangan Bangunan Kantor				20 unit	20 unit	1,590,000	1,590,000	1,590,000		PENDAPATAN ASLI DAERAH (PAD) Dana Transfer Umum-Dana Alokasi Umum		Peningkatan kualitas pendidikan, kesehatan, daya saing ketenagakerjaan, penguatan usaha mikro dan pengentasan kemiskinan			20 unit	1,669,500	DINAS PENDIDIKAN, PEMUDA DAN OLAHRAGA
1 1 1 2.06 2	Penyediaan Peralatan dan Perlengkapan Kantor	Jumlah alat tulis kantor Jumlah bulan pemenuhan jasa kebersihan kantor				20 unit 12 bulan	20 unit 12 bulan	18,750,000	18,750,000	18,750,000		PENDAPATAN ASLI DAERAH (PAD) Dana Transfer Umum-Dana Alokasi Umum		Peningkatan kualitas pendidikan, kesehatan, daya saing ketenagakerjaan, penguatan usaha mikro dan pengentasan kemiskinan			20 unit 12 bulan	13,896,000	DINAS PENDIDIKAN, PEMUDA DAN OLAHRAGA
1 1 1 2.06 5	Penyediaan Barang Cetak dan Penggandaan	Jumlah barang cetakan dan penggandaan				20 paket	20 paket	520	520	520		PENDAPATAN ASLI DAERAH (PAD) Dana Transfer Umum-Dana Alokasi Umum		Peningkatan kualitas pendidikan, kesehatan, daya saing ketenagakerjaan, penguatan usaha mikro dan pengentasan kemiskinan			20 paket	546	DINAS PENDIDIKAN, PEMUDA DAN OLAHRAGA
1 1 1 2.07	Pengadaan Barang Milik Daerah Penunjang Urusan Pemerintah Daerah							0	0	0								444	
1 1 1 2.07 7	Pengadaan Aset Tetap Lainnya							0	0	0								444	DINAS PENDIDIKAN, PEMUDA DAN OLAHRAGA
1 1 1 2.09	Pemeliharaan Barang Milik Daerah Penunjang Urusan Pemerintahan Daerah							4,700,000	4,700,000	5,800,000								6,255,000	
1 1 1 2.09 5	Pemeliharaan Mebel							0	0	370		PENDAPATAN ASLI DAERAH (PAD)						444	DINAS PENDIDIKAN, PEMUDA DAN OLAHRAGA
1 1 1 2.09 7	Pemeliharaan Aset Tetap Lainnya							0	0	730		PENDAPATAN ASLI DAERAH (PAD)						876	DINAS PENDIDIKAN, PEMUDA DAN OLAHRAGA
1 1 1 2.09 9	Pemeliharaan/Rehabilitasi Gedung Kantor dan Bangunan Lainnya	Jumlah gedung kantor yang dipelihara				10 unit	10 unit	3,600,000	3,600,000	3,600,000		PENDAPATAN ASLI DAERAH (PAD) Dana Transfer Umum-Dana Alokasi Umum		Peningkatan kualitas pendidikan, kesehatan, daya saing ketenagakerjaan, penguatan usaha mikro dan pengentasan kemiskinan			10 unit	3,780,000	DINAS PENDIDIKAN, PEMUDA DAN OLAHRAGA
1 1 1 2.09 #	Pemeliharaan/Rehabilitasi Sarana dan Prasarana Pendukung Gedung Kantor atau Bangunan Lainnya	jumlah bulan pemenuhan jasa peralatan dan perlengkapan kantor				12 bulan	12 bulan	1,100,000	1,100,000	1,100,000				Peningkatan kualitas pendidikan, kesehatan, daya saing ketenagakerjaan, penguatan usaha mikro dan pengentasan kemiskinan			12 bulan	1,155,000	DINAS PENDIDIKAN, PEMUDA DAN OLAHRAGA
1	<b>URUSAN PEMERINTAHAN WAJIB YANG BERKAITAN DENGAN PELAYANAN DASAR</b>																		
1 1	<b>URUSAN PEMERINTAHAN BIDANG PENDIDIKAN</b>																		
1 1 1	<b>PROGRAM PENUNJANG URUSAN PEMERINTAHAN DAERAH KABUPATEN/KOTA</b>																		
1 1 1 2.06	Administrasi Umum Perangkat Daerah							15,834,000	15,834,000	15,834,000								14,063,700	
1 1 1 2.06 1	Penyediaan Komponen Instalasi Listrik/Penerangan Bangunan Kantor	Jumlah Komponen Instalasi Listrik/Penerangan Bangunan Kantor				20 unit	20 unit	1,292,000	1,292,000	1,292,000		PENDAPATAN ASLI DAERAH (PAD) Dana Transfer Umum-Dana Alokasi Umum		Peningkatan kualitas pendidikan, kesehatan, daya saing ketenagakerjaan, penguatan usaha mikro dan pengentasan kemiskinan			20 unit	1,356,600	DINAS PENDIDIKAN, PEMUDA DAN OLAHRAGA
1 1 1 2.06 2	Penyediaan Peralatan dan Perlengkapan Kantor	Jumlah alat tulis kantor Jumlah bulan pemenuhan jasa kebersihan kantor				20 unit 12 bulan	20 unit 12 bulan	12,772,000	12,772,000	12,772,000		PENDAPATAN ASLI DAERAH (PAD) Dana Transfer Umum-Dana Alokasi Umum		Peningkatan kualitas pendidikan, kesehatan, daya saing ketenagakerjaan, penguatan usaha mikro dan pengentasan kemiskinan			20 unit 12 bulan	10,848,600	DINAS PENDIDIKAN, PEMUDA DAN OLAHRAGA
1 1 1 2.06 5	Penyediaan Barang Cetak dan Penggandaan	Jumlah barang cetakan dan penggandaan				20 paket	20 paket	1,770,000	1,770,000	1,770,000		PENDAPATAN ASLI DAERAH (PAD) Dana Transfer Umum-Dana Alokasi Umum		Peningkatan kualitas pendidikan, kesehatan, daya saing ketenagakerjaan, penguatan usaha mikro dan pengentasan kemiskinan			20 paket	1,858,500	DINAS PENDIDIKAN, PEMUDA DAN OLAHRAGA
1 1 1 2.09	Pemeliharaan Barang Milik Daerah Penunjang Urusan Pemerintahan Daerah							5,054,000	5,054,000	7,494,000								8,234,700	

Kode	Urusan/ Bidang Urusan/ Program/ Kegiatan/ Sub Kegiatan	Indikator Program/ Kegiatan/ Sub Kegiatan	Target Akhir Periode RPJMD	Realisasi Capaian RKPDP 2019	Prakiraan Capaian RKPDP 2020	Capaian Kinerja dan Kerangka Pendanaan									Kelompok Sasaran	Prakiraan Maju		Perangkat Daerah Penanggung Jawab	
						Target 2021		Pagu Indikatif			Lokasi	Sumber Dana	Prioritas			Target	Pagu Indikatif		
						Semula	Menjadi	RKPD 2021	APBD 2021	P-RKPD 2021			Nasional	Daerah					
1	1	1	2.09	5	Pemeliharaan Mebel				0	0	160		PENDAPATAN ASLI DAERAH (PAD)				192	DINAS PENDIDIKAN, PEMUDA DAN OLAHRAGA	
1	1	1	2.09	7	Pemeliharaan Aset Tetap Lainnya				0	0	2,280,000		PENDAPATAN ASLI DAERAH (PAD)				2,736,000	DINAS PENDIDIKAN, PEMUDA DAN OLAHRAGA	
1	1	1	2.09	9	Pemeliharaan/Rehabilitasi Gedung Kantor dan Bangunan Lainnya	Jumlah gedung kantor yang dipelihara			10 unit	10 unit	2,614,000	2,614,000	2,614,000	PENDAPATAN ASLI DAERAH (PAD) Dana Transfer Umum-Dana Alokasi Umum		Peningkatan kualitas pendidikan, kesehatan, daya saing ketenagakerjaan, penguatan usaha mikro dan pengentasan kemiskinan	10 unit	2,744,700	DINAS PENDIDIKAN, PEMUDA DAN OLAHRAGA
1	1	1	2.09	#	Pemeliharaan/Rehabilitasi Sarana dan Prasarana Pendukung Gedung Kantor atau Bangunan Lainnya	jumlah bulan pemenuhan jasa peralatan dan perlengkapan kantor			12 bulan	12 bulan	2,440,000	2,440,000	2,440,000	PENDAPATAN ASLI DAERAH (PAD) Dana Transfer Umum-Dana Alokasi Umum		Peningkatan kualitas pendidikan, kesehatan, daya saing ketenagakerjaan, penguatan usaha mikro dan pengentasan kemiskinan	12 bulan	2,562,000	DINAS PENDIDIKAN, PEMUDA DAN OLAHRAGA
<b>URUSAN PEMERINTAHAN WAJIB YANG BERKAITAN DENGAN PELAYANAN DASAR</b>																			
1	1				<b>URUSAN PEMERINTAHAN BIDANG PENDIDIKAN</b>				<b>22,360,000</b>	<b>22,353,000</b>	<b>24,193,000</b>							<b>23,376,000</b>	
1	1	1			<b>PROGRAM PENUNJANG URUSAN PEMERINTAHAN DAERAH KABUPATEN/KOTA</b>				<b>22,360,000</b>	<b>22,353,000</b>	<b>24,193,000</b>							<b>23,376,000</b>	
1	1	1	2.06		<b>Administrasi Umum Perangkat Daerah</b>				<b>16,678,000</b>	<b>16,678,000</b>	<b>16,678,000</b>							<b>15,201,900</b>	
1	1	1	2.06	1	Penyediaan Komponen Instalasi Listrik/Penerangan Bangunan Kantor	Jumlah Komponen Instalasi Listrik/Penerangan Bangunan Kantor			20 unit	20 unit	1,600,000	1,600,000	1,600,000	PENDAPATAN ASLI DAERAH (PAD) Dana Transfer Umum-Dana Alokasi Umum		Peningkatan kualitas pendidikan, kesehatan, daya saing ketenagakerjaan, penguatan usaha mikro dan pengentasan kemiskinan	20 unit	1,680,000	DINAS PENDIDIKAN, PEMUDA DAN OLAHRAGA
1	1	1	2.06	2	Penyediaan Peralatan dan Perlengkapan Kantor	Jumlah alat tulis kantor Jumlah bulan pemenuhan jasa kebersihan kantor			20 unit 12 bulan	20 unit 12 bulan	12,602,000 12,602,000	12,602,000 12,602,000	12,602,000 12,602,000	PENDAPATAN ASLI DAERAH (PAD) Dana Transfer Umum-Dana Alokasi Umum		Peningkatan kualitas pendidikan, kesehatan, daya saing ketenagakerjaan, penguatan usaha mikro dan pengentasan kemiskinan	20 unit 12 bulan	10,922,100	DINAS PENDIDIKAN, PEMUDA DAN OLAHRAGA
1	1	1	2.06	5	Penyediaan Barang Cetak dan Penggandaan	Jumlah barang cetakan dan penggandaan			20 paket	20 paket	2,476,000	2,476,000	2,476,000	PENDAPATAN ASLI DAERAH (PAD) Dana Transfer Umum-Dana Alokasi Umum		Peningkatan kualitas pendidikan, kesehatan, daya saing ketenagakerjaan, penguatan usaha mikro dan pengentasan kemiskinan	20 paket	2,599,800	DINAS PENDIDIKAN, PEMUDA DAN OLAHRAGA
1	1	1	2.09		<b>Pemeliharaan Barang Milik Daerah Penunjang Urusan Pemerintahan Daerah</b>				<b>5,682,000</b>	<b>5,675,000</b>	<b>7,515,000</b>							<b>8,174,100</b>	
1	1	1	2.09	5	Pemeliharaan Mebel				0	0	1,840,000		1,840,000	PENDAPATAN ASLI DAERAH (PAD)				2,208,000	DINAS PENDIDIKAN, PEMUDA DAN OLAHRAGA
1	1	1	2.09	9	Pemeliharaan/Rehabilitasi Gedung Kantor dan Bangunan Lainnya	Jumlah gedung kantor yang dipelihara			10 unit	10 unit	3,835,000	3,835,000	3,835,000	PENDAPATAN ASLI DAERAH (PAD) Dana Transfer Umum-Dana Alokasi Umum		Peningkatan kualitas pendidikan, kesehatan, daya saing ketenagakerjaan, penguatan usaha mikro dan pengentasan kemiskinan	10 unit	4,026,750	DINAS PENDIDIKAN, PEMUDA DAN OLAHRAGA
1	1	1	2.09	#	Pemeliharaan/Rehabilitasi Sarana dan Prasarana Pendukung Gedung Kantor atau Bangunan Lainnya	jumlah bulan pemenuhan jasa peralatan dan perlengkapan kantor			12 bulan	12 bulan	1,847,000	1,840,000	1,840,000	PENDAPATAN ASLI DAERAH (PAD) Dana Transfer Umum-Dana Alokasi Umum		Peningkatan kualitas pendidikan, kesehatan, daya saing ketenagakerjaan, penguatan usaha mikro dan pengentasan kemiskinan	12 bulan	1,939,350	DINAS PENDIDIKAN, PEMUDA DAN OLAHRAGA
<b>URUSAN PEMERINTAHAN WAJIB YANG BERKAITAN DENGAN PELAYANAN DASAR</b>																			
1	1				<b>URUSAN PEMERINTAHAN BIDANG PENDIDIKAN</b>				<b>17,632,000</b>	<b>17,632,000</b>	<b>19,592,000</b>							<b>18,374,100</b>	
1	1	1			<b>PROGRAM PENUNJANG URUSAN PEMERINTAHAN DAERAH KABUPATEN/KOTA</b>				<b>17,632,000</b>	<b>17,632,000</b>	<b>19,592,000</b>							<b>18,374,100</b>	
1	1	1	2.06		<b>Administrasi Umum Perangkat Daerah</b>				<b>12,072,000</b>	<b>12,072,000</b>	<b>12,072,000</b>							<b>10,376,100</b>	
1	1	1	2.06	1	Penyediaan Komponen Instalasi Listrik/Penerangan Bangunan Kantor	Jumlah Komponen Instalasi Listrik/Penerangan Bangunan Kantor			20 unit	20 unit	690	690	690	PENDAPATAN ASLI DAERAH (PAD) Dana Transfer Umum-Dana Alokasi Umum		Peningkatan kualitas pendidikan, kesehatan, daya saing ketenagakerjaan, penguatan usaha mikro dan pengentasan kemiskinan	20 unit	724,500	DINAS PENDIDIKAN, PEMUDA DAN OLAHRAGA

Kode	Urusan/ Bidang Urusan/ Program/ Kegiatan/ Sub Kegiatan	Indikator Program/ Kegiatan/ Sub Kegiatan	Target Akhir Periode RPJMD	Realisasi Capaian RKPDP 2019	Prakiraan Capaian RKPDP 2020	Capaian Kinerja dan Kerangka Pendanaan										Kelompok Sasaran	Prakiraan Maju		Perangkat Daerah Penanggung Jawab									
						Target 2021		Pagu Indikatif			Lokasi	Sumber Dana	Prioritas		Target		Pagu Indikatif											
						Semula	Menjadi	RKPD 2021	APBD 2021	P-RKPD 2021			Nasional	Daerah														
1	1	1	2.06	2	Penyediaan Peralatan dan Perlengkapan Kantor	Jumlah alat tulis kantor					20 unit	20 unit				PENDAPATAN ASLI DAERAH (PAD) Dana Transfer Umum-Dana Alokasi Umum		Peningkatan kualitas pendidikan, kesehatan, daya saing ketenagakerjaan, penguatan usaha mikro dan pengentasan kemiskinan		20 unit		DINAS PENDIDIKAN, PEMUDA DAN OLAHRAGA						
						Jumlah bulan pemenuhan jasa kebersihan kantor					12 bulan	12 bulan	9,199,000	9,199,000	9,199,000					12 bulan	7,359,450		DINAS PENDIDIKAN, PEMUDA DAN OLAHRAGA					
1	1	1	2.06	5	Penyediaan Barang Cetak dan Penggandaan	Jumlah barang cetakan dan penggandaan					20 paket	20 paket				PENDAPATAN ASLI DAERAH (PAD) Dana Transfer Umum-Dana Alokasi Umum		Peningkatan kualitas pendidikan, kesehatan, daya saing ketenagakerjaan, penguatan usaha mikro dan pengentasan kemiskinan		20 paket		2,292,150	DINAS PENDIDIKAN, PEMUDA DAN OLAHRAGA					
1	1	1	2.09		<b>Pemeliharaan Barang Milik Daerah Penunjang Urusan Pemerintahan Daerah</b>								<b>5,560,000</b>	<b>5,560,000</b>	<b>7,520,000</b>							<b>7,998,000</b>						
1	1	1	2.09	5	Pemeliharaan Mebel								0	0	1,360,000	Kab. Tulungagung, PAGERWOJO, WONOREJO					15 Unit		1,500,000	DINAS PENDIDIKAN, PEMUDA DAN OLAHRAGA				
1	1	1	2.09	7	Pemeliharaan Aset Tetap Lainnya								0	0	600	PENDAPATAN ASLI DAERAH (PAD)						660		DINAS PENDIDIKAN, PEMUDA DAN OLAHRAGA				
1	1	1	2.09	9	Pemeliharaan/Rehabilitasi Gedung Kantor dan Bangunan Lainnya	Jumlah gedung kantor yang dipelihara					10 unit	10 unit				PENDAPATAN ASLI DAERAH (PAD) Dana Transfer Umum-Dana Alokasi Umum		Peningkatan kualitas pendidikan, kesehatan, daya saing ketenagakerjaan, penguatan usaha mikro dan pengentasan kemiskinan		10 unit		3,780,000	DINAS PENDIDIKAN, PEMUDA DAN OLAHRAGA					
1	1	1	2.09	#	Pemeliharaan/Rehabilitasi Sarana dan Prasarana Pendukung Gedung Kantor atau Bangunan Lainnya	jumlah bulan pemenuhan jasa peralatan dan perlengkapan kantor					12 bulan	12 bulan				PENDAPATAN ASLI DAERAH (PAD) Dana Transfer Umum-Dana Alokasi Umum		Peningkatan kualitas pendidikan, kesehatan, daya saing ketenagakerjaan, penguatan usaha mikro dan pengentasan kemiskinan		12 bulan		2,058,000	DINAS PENDIDIKAN, PEMUDA DAN OLAHRAGA					
<b>URUSAN PEMERINTAHAN WAJIB YANG BERKAITAN DENGAN PELAYANAN DASAR</b>																												
<b>URUSAN PEMERINTAHAN BIDANG PENDIDIKAN</b>																	<b>38,440,000</b>	<b>38,440,000</b>	<b>39,130,000</b>								<b>34,760,250</b>	
<b>PROGRAM PENUNJANG URUSAN PEMERINTAHAN DAERAH KABUPATEN/KOTA</b>																	<b>38,440,000</b>	<b>38,440,000</b>	<b>39,130,000</b>								<b>34,760,250</b>	
<b>Administrasi Umum Perangkat Daerah</b>																	<b>31,770,000</b>	<b>31,770,000</b>	<b>31,770,000</b>								<b>25,488,750</b>	
1	1	1	2.06	1	Penyediaan Komponen Instalasi Listrik/Penerangan Bangunan Kantor	Jumlah Komponen Instalasi Listrik/Penerangan Bangunan Kantor					20 unit	20 unit				PENDAPATAN ASLI DAERAH (PAD) Dana Transfer Umum-Dana Alokasi Umum		Peningkatan kualitas pendidikan, kesehatan, daya saing ketenagakerjaan, penguatan usaha mikro dan pengentasan kemiskinan		20 unit		1,926,750	DINAS PENDIDIKAN, PEMUDA DAN OLAHRAGA					
1	1	1	2.06	2	Penyediaan Peralatan dan Perlengkapan Kantor	Jumlah alat tulis kantor					20 unit	20 unit				PENDAPATAN ASLI DAERAH (PAD) Dana Transfer Umum-Dana Alokasi Umum		Peningkatan kualitas pendidikan, kesehatan, daya saing ketenagakerjaan, penguatan usaha mikro dan pengentasan kemiskinan		20 unit		19,553,100	DINAS PENDIDIKAN, PEMUDA DAN OLAHRAGA					
						Jumlah bulan pemenuhan jasa kebersihan kantor					12 bulan	12 bulan	26,117,000	26,117,000	26,117,000					12 bulan								
1	1	1	2.06	5	Penyediaan Barang Cetak dan Penggandaan	Jumlah barang cetakan dan penggandaan					20 paket	20 paket				PENDAPATAN ASLI DAERAH (PAD) Dana Transfer Umum-Dana Alokasi Umum		Peningkatan kualitas pendidikan, kesehatan, daya saing ketenagakerjaan, penguatan usaha mikro dan pengentasan kemiskinan		20 paket		4,008,900	DINAS PENDIDIKAN, PEMUDA DAN OLAHRAGA					
1	1	1	2.09		<b>Pemeliharaan Barang Milik Daerah Penunjang Urusan Pemerintahan Daerah</b>								<b>6,670,000</b>	<b>6,670,000</b>	<b>7,360,000</b>								<b>9,271,500</b>					
1	1	1	2.09	5	Pemeliharaan Mebel	Pemeliharaan Mebel						15 Unit		0	0	0	PENDAPATAN ASLI DAERAH (PAD)				15 Unit		1,440,000	DINAS PENDIDIKAN, PEMUDA DAN OLAHRAGA				
1	1	1	2.09	7	Pemeliharaan Aset Tetap Lainnya								0	0	690	PENDAPATAN ASLI DAERAH (PAD)						828		DINAS PENDIDIKAN, PEMUDA DAN OLAHRAGA				
1	1	1	2.09	9	Pemeliharaan/Rehabilitasi Gedung Kantor dan Bangunan Lainnya	Jumlah gedung kantor yang dipelihara					10 unit	10 unit				PENDAPATAN ASLI DAERAH (PAD) Dana Transfer Umum-Dana Alokasi Umum		Peningkatan kualitas pendidikan, kesehatan, daya saing ketenagakerjaan, penguatan usaha mikro dan pengentasan kemiskinan		10 unit		5,019,000	DINAS PENDIDIKAN, PEMUDA DAN OLAHRAGA					
1	1	1	2.09	#	Pemeliharaan/Rehabilitasi Sarana dan Prasarana Pendukung Gedung Kantor atau	jumlah bulan pemenuhan jasa peralatan dan perlengkapan kantor					12 bulan	12 bulan				PENDAPATAN ASLI DAERAH (PAD)		Peningkatan kualitas pendidikan, kesehatan, daya saing ketenagakerjaan,		12 bulan		1,984,500	DINAS PENDIDIKAN, PEMUDA DAN					
													1,890,000	1,890,000	1,890,000													

Kode	Urusan/ Bidang Urusan/ Program/ Kegiatan/ Sub Kegiatan	Indikator Program/ Kegiatan/ Sub Kegiatan	Target Akhir Periode RPJMD	Realisasi Capaian RKPD 2019	Prakiraan Capaian RKPD 2020	Capaian Kinerja dan Kerangka Pendanaan					Lokasi	Sumber Dana	Prioritas		Kelompok Sasaran	Prakiraan Maju		Perangkat Daerah Penanggung Jawab								
						Target 2021		Pagu Indikatif					Nasional	Daerah		Target	Pagu Indikatif									
						Semula	Menjadi	RKPD 2021	APBD 2021	P-RKPD 2021																
		Bangunan Lainnya									Dana Transfer Umum-Dana Alokasi Umum		penguatan usaha mikro dan pengentasan kemiskinan				OLAHRAGA									
1		<b>URUSAN PEMERINTAHAN WAJIB YANG BERKAITAN DENGAN PELAYANAN DASAR</b>																								
1	1	<b>URUSAN PEMERINTAHAN BIDANG PENDIDIKAN</b>																21,267,000	21,267,000	21,267,000			21,466,650			
1	1	1																21,466,650								
1	1	1	2.06															11,750,550								
1	1	1	2.06	1					20 unit	20 unit			PENDAPATAN ASLI DAERAH (PAD) Dana Transfer Umum-Dana Alokasi Umum		Peningkatan kualitas pendidikan, kesehatan, daya saing ketenagakerjaan, penguatan usaha mikro dan pengentasan kemiskinan		20 unit	1,169,700	DINAS PENDIDIKAN, PEMUDA DAN OLAHRAGA							
1	1	1	2.06	2					20 unit	20 unit			PENDAPATAN ASLI DAERAH (PAD) Dana Transfer Umum-Dana Alokasi Umum		Peningkatan kualitas pendidikan, kesehatan, daya saing ketenagakerjaan, penguatan usaha mikro dan pengentasan kemiskinan		12 bulan	10,531,000	DINAS PENDIDIKAN, PEMUDA DAN OLAHRAGA							
1	1	1	2.06	5					20 paket	20 paket			PENDAPATAN ASLI DAERAH (PAD) Dana Transfer Umum-Dana Alokasi Umum		Peningkatan kualitas pendidikan, kesehatan, daya saing ketenagakerjaan, penguatan usaha mikro dan pengentasan kemiskinan		20 paket	1,740,000	DINAS PENDIDIKAN, PEMUDA DAN OLAHRAGA							
1	1	1	2.09																7,882,000	7,882,000	7,882,000			9,716,100		
1	1	1	2.09	5									PENDAPATAN ASLI DAERAH (PAD)							0	0	0			1,440,000	DINAS PENDIDIKAN, PEMUDA DAN OLAHRAGA
1	1	1	2.09	9					10 unit	10 unit			PENDAPATAN ASLI DAERAH (PAD) Dana Transfer Umum-Dana Alokasi Umum		Peningkatan kualitas pendidikan, kesehatan, daya saing ketenagakerjaan, penguatan usaha mikro dan pengentasan kemiskinan		10 unit	5,892,000	DINAS PENDIDIKAN, PEMUDA DAN OLAHRAGA							
1	1	1	2.09	#					12 bulan	12 bulan			PENDAPATAN ASLI DAERAH (PAD) Dana Transfer Umum-Dana Alokasi Umum		Peningkatan kualitas pendidikan, kesehatan, daya saing ketenagakerjaan, penguatan usaha mikro dan pengentasan kemiskinan		12 bulan	1,990,000	DINAS PENDIDIKAN, PEMUDA DAN OLAHRAGA							
1		<b>URUSAN PEMERINTAHAN WAJIB YANG BERKAITAN DENGAN PELAYANAN DASAR</b>																								
1	1	<b>URUSAN PEMERINTAHAN BIDANG PENDIDIKAN</b>																16,880,000	16,880,000	16,880,000			17,724,000			
1	1	1																		16,880,000	16,880,000	16,880,000			17,724,000	
1	1	1	2.06																	16,880,000	16,880,000	16,880,000			17,724,000	
1	1	1	2.06	2					50 unit	50 unit			PENDAPATAN ASLI DAERAH (PAD) Dana Transfer Umum-Dana Alokasi Umum		Peningkatan kualitas pendidikan, kesehatan, daya saing ketenagakerjaan, penguatan usaha mikro dan pengentasan kemiskinan		50 unit	13,374,000	DINAS PENDIDIKAN, PEMUDA DAN OLAHRAGA							
1	1	1	2.06	5					20 unit	20 unit			PENDAPATAN ASLI DAERAH (PAD) Dana Transfer Umum-Dana Alokasi Umum		Peningkatan kualitas pendidikan, kesehatan, daya saing ketenagakerjaan, penguatan usaha mikro dan pengentasan kemiskinan		20 unit	3,506,000	DINAS PENDIDIKAN, PEMUDA DAN OLAHRAGA							
1		<b>URUSAN PEMERINTAHAN WAJIB YANG BERKAITAN DENGAN PELAYANAN DASAR</b>																								
1	1	<b>URUSAN PEMERINTAHAN BIDANG PENDIDIKAN</b>																0	200,000,000	188,000,000			745,000,000			
1	1	2																		0	200,000,000	188,000,000			745,000,000	
1	1	2	2.01																	0	100,000,000	96,000,000			550,000,000	

Kode	Urusan/ Bidang Urusan/ Program/ Kegiatan/ Sub Kegiatan	Indikator Program/ Kegiatan/ Sub Kegiatan	Target Akhir Periode RPJMD	Realisasi Capaian RKPDP 2019	Prakiraan Capaian RKPDP 2020	Capaian Kinerja dan Kerangka Pendanaan										Kelompok Sasaran	Prakiraan Maju		Perangkat Daerah Penanggung Jawab
						Target 2021		Pagu Indikatif			Lokasi	Sumber Dana	Prioritas		Target		Pagu Indikatif		
						Semula	Menjadi	RKPD 2021	APBD 2021	P-RKPD 2021			Nasional	Daerah					
1.1.2.2.01	Pembinaan Minat, Bakat dan Kreativitas Siswa	Jumlah kegiatan pengembangan seni Budaya Daerah				8 Tampil an	8 Tampil an	0	100,000,000	96,000,000	Kab. Tulungagung, Semua Kecamatan, Semua Kelurahan	Dana Transfer Umum-Dana Alokasi Umum		Peningkatan kualitas pendidikan, kesehatan, daya saing ketenagakerjaan, penguatan usaha mikro dan pengentasan kemiskinan	8 Tampil an	550,000,000	DINAS PENDIDIKAN, PEMUDA DAN OLAHRAGA		
1.1.2.2.02	Pengelolaan Pendidikan Sekolah Menengah Pertama	Jumlah kegiatan pengembangan seni budaya daerah				8 tampil an	8 tampil an	0	100,000,000	92,000,000	Kab. Tulungagung, Semua Kecamatan, Semua Kelurahan	Dana Transfer Umum-Dana Alokasi Umum			8 tampil an	195,000,000	DINAS PENDIDIKAN, PEMUDA DAN OLAHRAGA		
<b>URUSAN PEMERINTAHAN WAJIB YANG BERKAITAN DENGAN PELAYANAN DASAR</b>																			
1.2	<b>URUSAN PEMERINTAHAN BIDANG KESEHATAN</b>							<b>199,912,682,070</b>	<b>167,615,919,226</b>	<b>266,433,957,312</b>						<b>316,352,619,562</b>			
1.2.1	<b>PROGRAM PENUNJANG URUSAN PEMERINTAHAN DAERAH KABUPATEN/KOTA</b>	Persentase Keselarasan dokumen perencanaan PD dengan dokumen perencanaan lainnya	%		%	100 %	100 %	<b>74,502,571,641</b>	<b>100,184,642,370</b>	<b>150,832,170,498</b>						100 %	<b>170,565,571,903</b>		
1.2.1.2.01	Perencanaan, Penganggaran, dan Evaluasi Kinerja Perangkat Daerah	Jumlah Dokumen Perencanaan, Evaluasi dan Laporan Kinerja	dokumen		dokumen	9 dokumen	9 dokumen	<b>102,300,000</b>	<b>0</b>	<b>0</b>						9 dokumen	<b>103,000,000</b>		
1.2.1.2.01	Penyusunan Dokumen Perencanaan Perangkat Daerah	Jumlah Dokumen Perencanaan PD				9 dokumen	9 dokumen	102,300,000	0	0	Semua Kab/Kota, Semua Kecamatan, Semua Kelurahan	PENDAPATAN ASLI DAERAH (PAD) Dana Transfer Umum-Dana Alokasi Umum			9 dokumen	103,000,000	DINAS KESEHATAN		
1.2.1.2.02	Administrasi Keuangan Perangkat Daerah	angka waktu pelayanan administrasi Keuangan Perangkat Daerah	bulan		bulan	12 bulan	12 bulan	<b>66,174,078,000</b>	<b>95,210,669,870</b>	<b>146,973,555,798</b>						12 bulan	<b>162,141,705,503</b>		
1.2.1.2.02	Penyediaan Gaji dan Tunjangan ASN	Jumlah bulan pemenuhan gaji dan tunjangan ASN				12 bulan	12 bulan	63,000,000,000	93,570,074,870	145,249,200,798	Semua Kab/Kota, Semua Kecamatan, Semua Kelurahan	Dana Transfer Umum-Dana Alokasi Umum			12 bulan	159,724,110,503	DINAS KESEHATAN		
1.2.1.2.02	Penyediaan Administrasi Pelaksanaan tugas ASN	Jumlah dokumen administrasi pelaksanaan tugas ASN				12 dokumen	12 dokumen	3,174,078,000	1,640,595,000	1,724,355,000		Dana Transfer Umum - Dana Alokasi Umum			12 dokumen	2,417,595,000	DINAS KESEHATAN		
1.2.1.2.05	Administrasi Kepegawaian Perangkat Daerah	angka waktu pelayanan administrasi Kepegawaian Perangkat Daerah	bulan		bulan	12 bulan	12 bulan	<b>128,100,000</b>	<b>128,000,000</b>	<b>128,000,000</b>						12 bulan	<b>140,000,000</b>		
1.2.1.2.05	Pengadaan Pakaian Dinas Beserta Atribut Kelengkapannya	jumlah pakaian khusus hari-hari tertentu				200 stel	200 stel	84,000,000	84,000,000	84,000,000		Dana Transfer Umum-Dana Alokasi Umum		Asn lingkup Dinkes dan jaringannya	200 stel	92,000,000	DINAS KESEHATAN		
1.2.1.2.05	Pendidikan dan Pelatihan Pegawai Berdasarkan Tugas dan Fungsi	Jumlah pendidikan dan pelatihan formal				15 kali	15 kali	44,100,000	44,000,000	44,000,000		Dana Transfer Umum-Dana Alokasi Umum		Asn lingkup Dinkes dan jaringannya	15 kali	48,000,000	DINAS KESEHATAN		
1.2.1.2.06	Administrasi Umum Perangkat Daerah	angka waktu pelayanan administrasi umum	bulan		bulan	12 bulan	12 bulan	<b>2,375,450,500</b>	<b>1,956,041,000</b>	<b>1,435,185,200</b>						12 bulan	<b>2,388,610,400</b>		
1.2.1.2.06	Penyediaan Peralatan dan Perlengkapan Kantor	Jumlah alat tulis kantor				57 unit	57 unit					Dana Transfer Umum-Dana Alokasi Umum	Meningkatkan Sumber Daya Manusia Yang Berkualitas Dan Berdaya Saing	Pegawai lingkup dinkes dan jaringan	57 unit	161,073,400	DINAS KESEHATAN		
1.2.1.2.06	Penyediaan Peralatan Rumah Tangga	Jumlah peralatan dan perlengkapan kantor				20 unit	20 unit	325,450,500	325,444,400	325,444,400		Dana Transfer Umum-Dana Alokasi Umum	Meningkatkan Sumber Daya Manusia Yang Berkualitas Dan Berdaya Saing	Pegawai lingkup dinkes dan jaringan	20 unit	330,045,000	DINAS KESEHATAN		
1.2.1.2.06	Penyediaan Barang Cetak dan Penggandaan	Jumlah peralatan rumah tangga				20 unit	20 unit	300,000,000	294,804,400	179,270,400		Dana Transfer Umum-Dana Alokasi Umum	Meningkatkan Sumber Daya Manusia Yang Berkualitas Dan Berdaya Saing	Pegawai lingkup dinkes dan jaringan	20 unit	330,045,000	DINAS KESEHATAN		
1.2.1.2.06	Penyediaan Barang Cetak dan Penggandaan	Jumlah barang cetakan dan penggandaan				10 eksemplar	10 eksemplar	75,000,000	74,995,200	74,995,200		Dana Transfer Umum-Dana Alokasi Umum	Meningkatkan Sumber Daya Manusia Yang Berkualitas Dan Berdaya Saing	Pegawai lingkup dinkes dan jaringan	10 eksemplar	82,500,000	DINAS KESEHATAN		

Kode	Urusan/ Bidang Urusan/ Program/ Kegiatan/ Sub Kegiatan	Indikator Program/ Kegiatan/ Sub Kegiatan	Target Akhir Periode RPJMD	Realisasi Capaian RKP 2019	Prakiraan Capaian RKP 2020	Capaian Kinerja dan Kerangka Pendanaan						Kelompok Sasaran	Prakiraan Maju		Perangkat Daerah Penanggung Jawab			
						Target 2021		Pagu Indikatif			Lokasi		Sumber Dana	Prioritas		Target	Pagu Indikatif	
						Semula	Menjadi	RKPD 2021	APBD 2021	P-RKPD 2021				Nasional				Daerah
1 2 1 2.06 8	Fasilitasi Kunjungan Tamu	Jumlah rapat koordinasi				120 kali	120 kali	325,000,000	324,900,000	249,875,000	Dana Transfer Umum-Dana Alokasi Umum	Meningkatkan Sumber Daya Manusia Yang Berkualitas Dan Berdaya Saing		Pegawai lingkup dinkes dan jaringan	120 kali	330,000,000	DINAS KESEHATAN	
1 2 1 2.06 9	Penyelenggaraan Rapat Koordinasi dan Konsultasi SKPD	Jumlah koordinasi dan konsultasi ke luar daerah				121 kali	121 kali	1,350,000,000	935,897,000	605,600,200	Dana Transfer Umum-Dana Alokasi Umum	Meningkatkan Sumber Daya Manusia Yang Berkualitas Dan Berdaya Saing		Pegawai lingkup dinkes dan jaringan	121 kali	1,484,992,000	DINAS KESEHATAN	
1 2 1 2.07	<b>Pengadaan Barang Milik Daerah Penunjang Urusan Pemerintahan Daerah</b>	angka waktu pelayanan administrasi umum	bulan		bulan	12 bulan		<b>963,000,000</b>	<b>635,950,000</b>	<b>866,950,000</b>					12 bulan	<b>1,060,900,000</b>		
1 2 1 2.07 5	Pengadaan Mebel	jumlah mebeleur				10 unit	10 unit	113,000,000	112,800,000	143,800,000	Dana Transfer Umum-Dana Alokasi Umum	Revolusi Mental dan Pembangunan Kebudayaan		Dinkes dan jaringannya	10 unit	125,900,000	DINAS KESEHATAN	
1 2 1 2.07 #	Pengadaan Sarana dan Prasarana Pendukung Gedung Kantor atau Bangunan Lainnya	jumlah perlengkapan gedung				2 unit	2 unit	850,000,000	523,150,000	723,150,000	DAK Fisik - Bidang Kesehatan - Reguler - Pelayanan Kesehatan Dasar	Revolusi Mental dan Pembangunan Kebudayaan		Dinkes dan jaringannya	2 unit	935,000,000	DINAS KESEHATAN	
1 2 1 2.08	<b>Penyediaan Jasa Penunjang Urusan Pemerintahan Daerah</b>	angka waktu pelayanan administrasi umum	bulan		bulan	12 bulan		<b>1,339,472,000</b>	<b>918,260,000</b>	<b>708,260,000</b>					12 bulan	<b>1,200,660,000</b>		
1 2 1 2.08 2	Penyediaan Jasa Komunikasi, Sumber Daya Air dan Listrik	jumlah bulan pemenuhan jasa komunikasi, sumber daya air dan listrik				12 bulan	12 bulan	1,314,472,000	544,260,000	544,260,000	Dana Transfer Umum-Dana Alokasi Umum	Meningkatkan Sumber Daya Manusia Yang Berkualitas Dan Berdaya Saing			0	826,660,000	DINAS KESEHATAN	
1 2 1 2.08 4	Penyediaan Jasa Pelayanan Umum Kantor	Jumlah bulan pemenuhan jasa kebersihan kantor				12 bulan	12 bulan	25,000,000	374,000,000	164,000,000	DAK Fisik - Bidang Kesehatan - Reguler - Pelayanan Kesehatan Dasar	Meningkatkan Sumber Daya Manusia Yang Berkualitas Dan Berdaya Saing			0	374,000,000	DINAS KESEHATAN	
1 2 1 2.09	<b>Pemeliharaan Barang Milik Daerah Penunjang Urusan Pemerintahan Daerah</b>	angka waktu Penyediaan Jasa Penunjang Urusan Pemerintahan Daerah	bulan		bulan	12 bulan		<b>3,420,171,141</b>	<b>1,335,721,500</b>	<b>720,219,500</b>					12 bulan	<b>3,530,696,000</b>		
1 2 1 2.09 1	Penyediaan Jasa Pemeliharaan, Biaya Pemeliharaan dan Pajak Kendaraan Perorangan Dinas atau Kendaraan Dinas Jabatan	Jumlah kendaraan dinas/operasional yang dipelihara				16 unit	16 unit	870,000,000	225,721,500	225,721,500	Dana Transfer Umum-Dana Alokasi Umum	Meningkatkan Sumber Daya Manusia Yang Berkualitas Dan Berdaya Saing		Dinas Kesehatan dan jaringan serta OPD terkait	16 unit	726,696,000	DINAS KESEHATAN	
1 2 1 2.09 9	Pemeliharaan/Rehabilitasi Gedung Kantor dan Bangunan Lainnya	Jumlah gedung kantor yang dipelihara				5 unit	5 unit	2,550,171,141	1,110,000,000	494,498,000	Dana Transfer Umum-Dana Alokasi Umum	Meningkatkan Sumber Daya Manusia Yang Berkualitas Dan Berdaya Saing		Dinas Kesehatan dan jaringan serta OPD terkait	5 unit	2,804,000,000	DINAS KESEHATAN	
1 2 2	<b>PROGRAM PEMENUHAN UPAYA KESEHATAN PERORANGAN DAN UPAYA KESEHATAN MASYARAKAT</b>	Presentase Fasilitas Pelayanan Kesehatan dengan Nilai Kinerja UKP dan UKM dalam Kategori Baik	%		%	15 %		<b>116,043,997,554</b>	<b>62,442,996,356</b>	<b>106,443,247,029</b>					15 %	<b>134,874,385,209</b>		
1 2 2 2.01	<b>Penyediaan Fasilitas Pelayanan Kesehatan untuk UKM dan UKP Kewenangan Daerah Kabupaten/Kota</b>	Presentase Tersedianya Fasilitas Pelayanan Kesehatan untuk UKP dan UKM	%		%	70 %		<b>72,079,414,300</b>	<b>30,240,345,856</b>	<b>30,704,848,916</b>					70 %	<b>83,885,335,480</b>		

Kode	Urusan/ Bidang Urusan/ Program/ Kegiatan/ Sub Kegiatan	Indikator Program/ Kegiatan/ Sub Kegiatan	Target Akhir Periode RPJMD	Realisasi Capaian RKP 2019	Prakiraan Capaian RKP 2020	Capaian Kinerja dan Kerangka Pendanaan										Kelompok Sasaran	Prakiraan Maju		Perangkat Daerah Penanggung Jawab
						Target 2021		Pagu Indikatif			Lokasi	Sumber Dana	Prioritas		Target		Pagu Indikatif		
						Semula	Menjadi	RKPD 2021	APBD 2021	P-RKPD 2021			Nasional	Daerah					
1 2 2 2.01 1	Pembangunan Rumah Sakit beserta Sarana dan Prasarana Pendukungnya	Presentase RS beserta sarana prasarana yg memenuhi standar				50 %	50 %	48,863,600,000	21,000,000,000	21,000,000,000	Semua Kab/Kota, Semua Kecamatan, Semua Kelurahan	Dana Transfer Umum-Dana Alokasi Umum			0	50 %	54,000,000,000	DINAS KESEHATAN	
1 2 2 2.01 2	Pembangunan Puskesmas	Presentase Puskesmas sesuai standar Gedung				19 %	19 %	4,128,000,000	0	0	Semua Kab/Kota, Semua Kecamatan, Semua Kelurahan	Dana Transfer Umum-Dana Alokasi Umum	Peningkatan kualitas pendidikan, kesehatan, daya saing ketenagakerjaan, penguatan usaha mikro dan pengentasan kemiskinan		0	19 %	4,540,800,000	DINAS KESEHATAN	
1 2 2 2.01 3	Pembangunan Fasilitas Kesehatan Lainnya	Persentase Pembangunan/ Rehabilitasi/ Renovasi Puskesmas dan Jaringannya				1 paket	50 %	7,607,600,000	2,135,000,000	135,000,000		Dana Transfer Khusus - Dana Alokasi Khusus Fisik			0	50 %	8,368,360,000	DINAS KESEHATAN	
1 2 2 2.01 6	Pengembangan Puskesmas	Kumulatif Persentase Kebutuhan SPA Puskesmas perwilayah					39.8 %	0	0	2,270,000,000	Kab. Tulungagung, Semua Kecamatan, Semua Kelurahan	DAK Fisik - Bidang Kesehatan - Reguler - Pelayanan Kefarmasian dan Perbekalan Kesehatan			0	39.8 %	2,057,000,000	DINAS KESEHATAN	
1 2 2 2.01 9	Rehabilitasi dan Pemeliharaan Puskesmas	Jumlah sarana dan prasarana Presentase Puskesmas sesuai standar				4 paket 69 %	4 paket 69 %	5,137,964,300	0	0		Pajak Rokok DBH CHT	Peningkatan kualitas pendidikan, kesehatan, daya saing ketenagakerjaan, penguatan usaha mikro dan		0	4 paket 69 %	5,651,760,730	DINAS KESEHATAN	
1 2 2 2.01 #	Pengadaan Sarana Fasilitas Pelayanan Kesehatan	Kumulatif Persentase Kebutuhan SPA Puskesmas perwilayah					39.8 %	0	0	53,200,000	Kab. Tulungagung, Semua Kecamatan, Semua Kelurahan	Dana Transfer Umum-Dana Alokasi Umum			0	39.8 %	58,520,000	DINAS KESEHATAN	
1 2 2 2.01 #	Pengadaan Prasarana dan Pendukung Fasilitas Pelayanan Kesehatan	Kumulatif Persentase Kebutuhan SPA Puskesmas perwilayah					39.8 %	0	0	379,000,000	Kab. Tulungagung, Semua Kecamatan, Semua Kelurahan	DAK Fisik - Bidang Kesehatan - Reguler - Pelayanan Kesehatan Dasar			0	39.8 %	143,000,000	DINAS KESEHATAN	
1 2 2 2.01 #	Pengadaan Alat Kesehatan/Alat Penunjang Medik Fasilitas Pelayanan Kesehatan	Jumlah pengadaan alat kedokteran/ alat kesehatan Presentase alat kesehatan/alat penunjang medik fasyankes sesuai standar					308 Unit 66 %	34.5 %	1,495,687,500	1,450,000,000	1,112,908,250		DAK Fisik - Bidang Kesehatan - Reguler - Pelayanan Kesehatan Dasar		0	34.5 %	1,650,000,000	DINAS KESEHATAN	
1 2 2 2.01 #	Pengadaan dan Pemeliharaan Alat Kalibrasi	Presentase alat kesehatan/alat penunjang medik fasyankes sesuai standar					34.5 %	0	0	99,100,000	Kab. Tulungagung, Semua Kecamatan, Semua Kelurahan	DAK Fisik - Bidang Kesehatan - Reguler - Pelayanan Kesehatan Dasar			0	34.5 %	110,000,000	DINAS KESEHATAN	
1 2 2 2.01 #	Pengadaan Obat, Vaksin	Pengadaan obat essensial sesuai indikator dan obat SK Kepala Dinas				100 %	100 %	3,096,562,500	5,555,980,000	2,361,193,810		Dana Transfer Umum - Dana Alokasi Umum DAK Fisik - Bidang Kesehatan - Reguler - Pelayanan Kefarmasian dan Perbekalan Kesehatan			0	100 %	3,406,218,750	DINAS KESEHATAN	
1 2 2 2.01 #	Pengadaan Bahan Habis Pakai	Pengadaan BMHP sesuai Kompedium ALKES non Elektromedis				100 %	100 %	1,400,000,000	0	3,116,212,000		DAK Fisik - Bidang Kesehatan - Reguler - Pelayanan Kefarmasian dan Perbekalan Kesehatan			0	100 %	3,427,920,100	DINAS KESEHATAN	
1 2 2 2.01 #	Pemeliharaan Rutin dan Berkala Alat Kesehatan/Alat Penunjang Medik Fasilitas Pelayanan Kesehatan	Prosentase pemeliharaan rutin alat kesehatan				50 %	50 %	350,000,000	99,365,856	99,365,856		Dana Transfer Umum - Dana Alokasi Umum			0	50 %	385,000,000	DINAS KESEHATAN	
1 2 2 2.01 #	Distribusi Alat Kesehatan, Obat, Vaksin, Bahan Medis Habis Pakai (BMHP), Makanan dan Minuman ke Puskesmas serta Fasilitas Kesehatan Lainnya	Presentase Distribusi Alat Kesehatan, Obat, Vaksin, BMHP, Makanan dan Minuman ke Puskesmas					100 %	0	0	78,869,000	Kab. Tulungagung, Semua Kecamatan, Semua Kelurahan	DAK Fisik - Bidang Kesehatan - Reguler - Pelayanan Kefarmasian dan Perbekalan Kesehatan			0	100 %	86,755,900	DINAS KESEHATAN	
1 2 2 2.02	Penyediaan Layanan Kesehatan untuk UKM dan UKP Rujukan Tingkat Daerah Kabupaten/Kota	Presentase faskes dengan nilai ukp dan ukm yang naik dari kategori sedang ke kategori ba	%		%		4.5 %	43,803,658,254	31,993,375,500	74,464,704,113					0	4.5 %	49,712,332,529		
1 2 2 2.03 1	Pengelolaan Pelayanan	Cakupan pelayanan kesehatan ibu hamil				100 %	95 %	165,000,000	124,780,000	521,702,000	Semua Kab/Kota, Semua Kecamatan, Semua Kelurahan	Pajak Rokok - Pelayanan Kesehatan			0	95 %	275,000,000	DINAS KESEHATAN	



Kode	Urusan/ Bidang Urusan/ Program/ Kegiatan/ Sub Kegiatan	Indikator Program/ Kegiatan/ Sub Kegiatan	Target Akhir Periode RPJMD	Realisasi Capaian RKPD 2019	Prakiraan Capaian RKPD 2020	Capaian Kinerja dan Kerangka Pendanaan						Kelompok Sasaran	Prakiraan Maju		Perangkat Daerah Penanggung Jawab			
						Target 2021		Pagu Indikatif			Lokasi		Sumber Dana	Prioritas		Target	Pagu Indikatif	
						Semula	Menjadi	RKPD 2021	APBD 2021	P-RKPD 2021				Nasional				Daerah
1	2	2.02	1															
1	2	2.02	2			100 %	93 %	3,185,000,000	2,685,226,000	2,294,402,000		DAK Non Fisik - BOKKB - BOK			0			
1	2	2.02	2			100 %	92 %	3,185,000,000	2,685,226,000	2,294,402,000		Pajak Rokok			0	93 %	3,600,001,000	DINAS KESEHATAN
1	2	2.02	3			100 %	92 %	55,000,000	49,500,000	49,500,000		DAK Non Fisik - BOKKB - Jaminan Persalinan			0	92 %	150,000,000	DINAS KESEHATAN
1	2	2.02	4			83 %	80 %	292,875,000	131,568,000	131,568,000		Pajak Rokok			0	80 %	412,000,000	DINAS KESEHATAN
1	2	2.02	5			100 %	100 %	104,000,000	34,075,000	60,931,000		Pajak Rokok - Pelayanan Kesehatan			0	100 %	164,572,000	DINAS KESEHATAN
1	2	2.02	6			70 %	65 %	25,000,000	19,800,000	19,800,000		DAK Non Fisik - BOKKB - BOK			0			
1	2	2.02	7			100 %	100 %	455,500,000	370,158,000	370,158,000		Pajak Rokok			0	100 %	500,000,000	DINAS KESEHATAN
1	2	2.02	8			100 %	100 %	26,547,500	26,547,500	26,547,500		Pajak Rokok			0	100 %	29,000,000	DINAS KESEHATAN
1	2	2.02	#			100 %	100 %	78,484,500	78,484,500	78,484,500		Pajak Rokok			0	100 %	85,000,000	DINAS KESEHATAN
1	2	2.02	#			100 %	100 %	776,000,000	776,000,000	776,000,000	Semua Kab/Kota, Semua Kecamatan, Semua Kelurahan	Dana Transfer Umum-Dana Alokasi Umum			0	100 %	840,000,000	DINAS KESEHATAN
1	2	2.02	#			100 %	100 %	195,765,000	195,765,000	195,765,000	Semua Kab/Kota, Semua Kecamatan, Semua Kelurahan	Pajak Rokok			0	100 %	200,000,000	DINAS KESEHATAN
1	2	2.02	#			80 %	80 %	27,736,000	26,836,000	19,656,183,713		Pajak Rokok - Pelayanan Kesehatan			0	80 %	962,250,000	DINAS KESEHATAN
1	2	2.02	#			90 %	90 %	34,007,000	32,207,000	9,502,302,800		DBH CHT DAK Non Fisik - BOKKB - BOK			0			
1	2	2.02	#			1 %	72.5 %	330,750,000	887,560,000	1,298,497,000		Pajak Rokok			0	90 %	37,000,000	DINAS KESEHATAN
1	2	2.02	#			38 %	81 %	31,221,500	14,848,500	25,461,500		Pajak Rokok - Pelayanan Kesehatan			0	72.5 %	458,825,000	DINAS KESEHATAN
1	2	2.02	#			76 %	81 %	307,496,000	788,990,000	1,024,849,000	Semua Kab/Kota, Semua Kecamatan, Semua Kelurahan	DAK Non Fisik - BOKKB - BOK			0	81 %	124,500,000	DINAS KESEHATAN
1	2	2.02	#									Dana Transfer Umum-Dana Alokasi Umum			0	81 %	338,500,000	DINAS KESEHATAN
1	2	2.02	#				81 %	0	0	238,820,000	Kab. Tulungagung, Semua Kecamatan, Semua Kelurahan	Pajak Rokok - Pelayanan Kesehatan			0	81 %	250,000,000	DINAS KESEHATAN

Kode	Urusan/ Bidang Urusan/ Program/ Kegiatan/ Sub Kegiatan	Indikator Program/ Kegiatan/ Sub Kegiatan	Target Akhir Periode RPJMD	Realisasi Capaian RKPD 2019	Prakiraan Capaian RKPD 2020	Capaian Kinerja dan Kerangka Pendanaan										Kelompok Sasaran	Prakiraan Maju		Perangkat Daerah Penanggung Jawab
						Target 2021		Pagu Indikatif			Lokasi	Sumber Dana	Prioritas		Target		Pagu Indikatif		
						Semula	Menjadi	RKPD 2021	APBD 2021	P-RKPD 2021			Nasional	Daerah					
1 2 2 2.02 #	Pengelolaan Pelayanan Kesehatan Tradisional, Akupuntur, Asuhan Mandiri, dan Tradisional Lainnya	Cakupan pelayanan kesehatan tradisional				80 %	80 %	16,537,500	16,537,500	16,537,500	Semua Kab/Kota, Semua Kecamatan, Semua Kelurahan	Pajak Rokok			0	80 %	16,700,000	DINAS KESEHATAN	
1 2 2 2.02 #	Pengelolaan Surveilans Kesehatan	Presentase Pengamatan Penyakit (surveillance Epidemiologi)				60 %	60 %	71,640,000	69,840,000	69,840,000		Pajak Rokok			0	60 %	78,000,000	DINAS KESEHATAN	
1 2 2 2.02 #	Pengelolaan Upaya Kesehatan Khusus	Persentase Capaian Upaya Kesehatan Khusus				38 %	38 %	104,443,000	104,443,000	104,443,000		Pajak Rokok			0	38 %	114,000,000	DINAS KESEHATAN	
1 2 2 2.02 #	Pelayanan Kesehatan Penyakit Menular dan Tidak Menular	Cakupan rerata penemuan dan penanganan penyakit menular (DBD, Malaria, Kusta, ISPA, Diare, IMS, Hepatitis, Leptospirosis, dll)				100 %	100 %	363,435,000	363,435,000	405,488,600		Pajak Rokok DAK Non Fisik - BOKKB - BOK			0	100 %	480,000,000	DINAS KESEHATAN	
1 2 2 2.02 #	Pengelolaan Jaminan Kesehatan Masyarakat	Jumlah Masyarakat yang difasilitasi pembayaran iuran jaminan kesehatan nasional				83 %	117000 orang	32,055,125,000	19,750,000,000	30,315,812,250		Dana Transfer Umum-Dana Alokasi Umum Pajak Rokok DBH CHT			0	117000 orang	35,000,000	DINAS KESEHATAN	
1 2 2 2.02 #	Penyelenggaraan Kabupaten/Kota Sehat	Cakupan Desa Sehat				60 %	25 %	75,000,000	75,000,000	75,000,000	Kab. Tulungagung, Semua Kecamatan, Semua Kelurahan	Dana Transfer Umum-Dana Alokasi Umum			0	25 %	82,000,000	DINAS KESEHATAN	
1 2 2 2.02 #	Operasional Pelayanan Puskesmas	Nilai Kinerja UKM				86.71 %	86.71 %	2,633,623,000	2,118,751,000	0		Pajak Rokok			0	86.71 %	2,900,000,000	DINAS KESEHATAN	
1 2 2 2.02 #	Operasional Pelayanan Fasilitas Kesehatan Lainnya	Nilai Kinerja UKP				83 %	83 %	2,633,623,000	2,118,751,000	0		DAK Non Fisik - BOKKB - BOK Bantuan Keuangan			0	83 %	2,900,000,000	DINAS KESEHATAN	
1 2 2 2.02 #	Pelaksanaan Akreditasi Fasilitas Kesehatan di Kabupaten/Kota	Terlaksananya survei re akreditasi Puskesmas				63 %	37 %	2,003,167,754	2,030,419,000	966,000,000		DAK Non Fisik - BOKKB - Akreditasi Puskesmas			0	37 %	2,203,484,529	DINAS KESEHATAN	
1 2 2 2.02 #	Investigasi Awal Kejadian Tidak Diharapkan (Kejadian Ikutan Pasca Imunisasi dan Pemberian Obat Massal)	Persentase Kejadian Ikutan Pasca Imunisasi yang dilakukan investigasi				100 %	100 %	8,649,000	5,949,000	5,949,000		Pajak Rokok			0	100 %	9,000,000	DINAS KESEHATAN	
1 2 2 2.02 #	Pelaksanaan Kewaspadaan Dini dan Respon Wabah	Persentase sinyal kewaspadaan dini yang direpson				90 %	90 %	23,343,000	858,343,000	3,561,299,250		Pajak Rokok DAK Fisik - Bidang Kesehatan - Reguler - Pelayanan Kesehatan Dasar			0	90 %	25,000,000	DINAS KESEHATAN	
1 2 2 2.03	<b>Penyelenggaraan Sistem Informasi Kesehatan secara Terintegrasi</b>	Penyajian/Updating data dan informasi	%	%		100 %		<b>160,925,000</b>	<b>209,275,000</b>	<b>209,275,000</b>					100 %	<b>176,717,200</b>			
1 2 2 2.03 1	Pengelolaan Data dan Informasi Kesehatan	Presentase pengumpulan/Updating data bulanan				100 %	100 %	47,858,000	47,858,000	47,858,000		Pajak Rokok			0	100 %	52,343,500	DINAS KESEHATAN	
1 2 2 2.03 2	Pengelolaan Sistem Informasi Kesehatan	Prosentase analisis data tribulan				100 %	100 %	113,067,000	161,417,000	161,417,000		Pajak Rokok			0	100 %	124,373,700	DINAS KESEHATAN	
1 2 2 2.04	<b>Penerbitan Izin Rumah Sakit Kelas C, D dan Fasilitas Pelayanan Kesehatan Tingkat Daerah Kabupaten/Kota</b>	Presentase faskes dengan nilai ukp dan ukm yang naik dari kategori sedang ke kategori baik	%	%		4.5 %		<b>0</b>	<b>0</b>	<b>1,064,419,000</b>					4.5 %	<b>1,100,000,000</b>			
1 2 2 2.04 3	Peningkatan Mutu Pelayanan Fasilitas Kesehatan							0	0	1,064,419,000	Kab. Tulungagung, Semua Kecamatan, Semua Kelurahan	DAK Non Fisik - BOKKB - BOK			0	1,100,000,000	DINAS KESEHATAN		
1 2 3	<b>PROGRAM PENINGKATAN KAPASITAS SUMBER DAYA MANUSIA KESEHATAN</b>	Persentase peningkatan kapasitas sumber daya manusia kesehatan	%	%		25 %		<b>6,232,823,375</b>	<b>1,503,775,000</b>	<b>4,815,998,785</b>					25 %	<b>7,620,780,000</b>			
1 2 3 2.01	<b>Pemberian Izin Praktik Tenaga Kesehatan di Wilayah Kabupaten/Kota</b>	Persentase tenaga kesehatan yang mempunyai izin praktik/izin kerja	%	%		95 %		<b>7,385,000</b>	<b>7,385,000</b>	<b>7,385,000</b>					95 %	<b>8,100,000</b>			

Kode	Urusan/ Bidang Urusan/ Program/ Kegiatan/ Sub Kegiatan	Indikator Program/ Kegiatan/ Sub Kegiatan	Target Akhir Periode RPJMD	Realisasi Capaian RKP 2019	Prakiraan Capaian RKP 2020	Capaian Kinerja dan Kerangka Pendanaan									Kelompok Sasaran	Prakiraan Maju		Perangkat Daerah Penanggung Jawab						
						Target 2021		Pagu Indikatif			Lokasi	Sumber Dana	Prioritas			Target	Pagu Indikatif							
						Semula	Menjadi	RKPD 2021	APBD 2021	P-RKPD 2021			Nasional	Daerah										
1	2	3	2.01	2	Pembinaan dan Pengawasan Tenaga Kesehatan serta Tindak Lanjut Perizinan Praktik Tenaga Kesehatan	Persentase SIK/SIP tenaga kesehatan yang diterbitkan				100 %	100 %					Pajak Rokok				0	100 %	8,100,000	DINAS KESEHATAN	
1	2	3	2.02		<b>Perencanaan Kebutuhan dan Pendayagunaan Sumberdaya Manusia Kesehatan untuk UKP dan UKM di Wilayah Kabupaten/Kota</b>	Persentase dokumen perencanaan kebutuhan tenaga kesehatan di lingkup Dinas Kesehatan	%		%		50 %										50 %	<b>7,048,180,000</b>		
1	2	3	2.02	1	Perencanaan dan Distribusi serta Pemerataan Sumber Daya Manusia Kesehatan	Persentase SDM Puskesmas sesuai standart minimal				60 %	40 %					Pajak Rokok				0	40 %	16,500,000	DINAS KESEHATAN	
1	2	3	2.02	2	Pemenuhan Kebutuhan Sumber Daya Manusia Kesehatan sesuai Standar	Cakupan Pelayanan Perkesmas Jumlah dokter umum yang diberi honor BK Khusus Reguler Bidang Kesehatan Jumlah perawat ponkesdes yang diberi honor BK Khusus Reguler Bidang Kesehatan Pemenuhan Kebutuhan Sumber Daya Manusia Kesehatan sesuai Standar pada UPT Rumah Sakit Campurdarat				72 %	72 % 4 - 159 - 50 %					Pajak Rokok Bantuan Keuangan Khusus dari Pemerintah Daerah Provinsi					72 % 4 - 159 - 50 %	7,000,000,000	DINAS KESEHATAN	
1	2	3	2.02	3	Pembinaan dan Pengawasan Sumber Daya Manusia Kesehatan	Persentase Fasyankes yang dilakukan pembinaan dan pengawasan SDM Kesehatan				62 %	50 %					Pajak Rokok				0	50 %	31,680,000	DINAS KESEHATAN	
1	2	3	2.03		<b>Pengembangan Mutu dan Peningkatan Kompetensi Teknis Sumber Daya Manusia Kesehatan Tingkat Daerah Kabupaten/Kota</b>	Persentase SDM yang mengikuti pelatihan kompetensi teknis di Lingkup Dinkes	%		%		20 %										20 %	<b>564,500,000</b>		
1	2	3	2.03	1	Pengembangan Mutu dan Peningkatan Kompetensi Teknis Sumber Daya Manusia Kesehatan Tingkat Daerah Kabupaten/Kota	Persentase SDM yang mengikuti pelatihan kompetensi teknis di Lingkup Dinkes				25 %	20 %					Pajak Rokok				0	20 %	564,500,000	DINAS KESEHATAN	
1	2	4			<b>PROGRAM SEDIAAN FARMASI, ALAT KESEHATAN DAN MAKANAN MINUMAN</b>																	<b>386,250,000</b>		
1	2	4	2.01		<b>Pemberian Izin Apotek, Toko Obat, Toko Alat Kesehatan dan Optikal, Usaha Mikro Obat Tradisional (UMOT)</b>	Persentase perijinan Apotek, Toko Obat, Toko Alat Kesehatan dan Optikal, Usaha Mikro Obat Tradisional (UMOT)	%		%		100 %										100 %	<b>110,000,000</b>		
1	2	4	2.01	2	Penyediaan dan Pengelolaan Data Perizinan dan Tindak Lanjut Pengawasan Izin Apotek, Toko Obat, Toko Alat Kesehatan, dan Optikal, Usaha Mikro Obat Tradisional (UMOT)	Presentase Bimtek penanggungjawab sarana apotek, toko obat, toko alat kesehatan dan optikal, Usaha Mikro Obat Tradisional (UMOT) Presentasi Pengujian Sampel jamu ke laboratorium				50 %	100 %					Dana Transfer Umum-Dana Alokasi Umum					100 %	110,000,000	DINAS KESEHATAN	
1	2	4	2.02		<b>Pemberian Sertifikat Produksi untuk Sarana Produksi Alat Kesehatan Kelas 1 tertentu dan Perbekalan Kesehatan Rumah Tangga Kelas 1 Tertentu Perusahaan Rumah Tangga</b>	Persentase Fasilitas Pelayanan Kefarmasian (Apotek dan Toko Obat) yang Memenuhi Persentase Pangan IRT yang memenuhi syarat Persentase Sarana Produksi IRT yang memenuhi ketentuan Persentase Sarana Produksi UMOT yang memenuhi ketentuan Persentase SPP-IRT yang diterbitkan Sesuai Ketentuan	%		%		49 % 65 % 40 % 60 % 40 %											49 % 65 % 40 % 60 % 40 %	<b>22,550,000</b>	

Kode	Urusan/ Bidang Urusan/ Program/ Kegiatan/ Sub Kegiatan	Indikator Program/ Kegiatan/ Sub Kegiatan	Target Akhir Periode RPJMD	Realisasi Capaian RKPD 2019	Prakiraan Capaian RKPD 2020	Capaian Kinerja dan Kerangka Pendanaan								Kelompok Sasaran	Prakiraan Maju		Perangkat Daerah Penanggung Jawab	
						Target 2021		Pagu Indikatif			Lokasi	Sumber Dana	Prioritas		Target	Pagu Indikatif		
						Semula	Menjadi	RKPD 2021	APBD 2021	P-RKPD 2021			Nasional					Daerah
							50 %								50 %			
1	2	4	2.02	2			50 %	50 %	20,500,000	571,383,000	237,220,000		Dana Transfer Umum - Dana Alokasi Umum			0	22,550,000	DINAS KESEHATAN
1	2	4	2.03					100 %	100,000,000	100,000,000	197,745,000						110,000,000	
1	2	4	2.03	1			100 %	100 %	100,000,000	100,000,000	197,745,000		Dana Transfer Umum - Dana Alokasi Umum			0	110,000,000	DINAS KESEHATAN
1	2	4	2.04					100 %	19,595,000	6,836,000	6,836,000						22,000,000	
1	2	4	2.04	1			50 %	50 %	19,595,000	6,836,000	6,836,000		Pajak Rokok			0	22,000,000	DINAS KESEHATAN
1	2	4	2.06					50 %	219,632,000	219,632,000	277,909,000						121,700,000	
1	2	4	2.06	1			100 %	100 %	219,632,000	219,632,000	277,909,000		Dana Transfer Umum - Dana Alokasi Umum				121,700,000	DINAS KESEHATAN
1	2	5					74.58 %	74.58 %	2,673,562,500	2,516,029,500	3,546,157,000						2,905,632,450	
1	2	5	2.01					50 %	2,114,250,000	1,956,717,000	2,986,844,500						2,290,388,700	

Kode	Urusan/ Bidang Urusan/ Program/ Kegiatan/ Sub Kegiatan	Indikator Program/ Kegiatan/ Sub Kegiatan	Target Akhir Periode RPJMD	Realisasi Capaian RKPDPD 2019	Prakiraan Capaian RKPDPD 2020	Capaian Kinerja dan Kerangka Pendanaan									Kelompok Sasaran	Prakiraan Maju		Perangkat Daerah Penanggung Jawab	
						Target 2021		Pagu Indikatif			Lokasi	Sumber Dana	Prioritas			Target	Pagu Indikatif		
						Semula	Menjadi	RKPD 2021	APBD 2021	P-RKPD 2021			Nasional	Daerah					
1.2.5.2.01	Peningkatan Upaya Promosi Kesehatan, Advokasi, Kemitraan dan Pemberdayaan Masyarakat	cakupan pelaksanaan advokasi, kemitraan dan pemberdayaan masyarakat Jumlah ibu hamil KEK yang didampingi Jumlah ibu hamil risiko tinggi yang didampingi Jumlah KK yang dikunjungi dan diberi konseling kesehatan Jumlah poskestren yang didampingi				56 %	60 %					Dana Transfer Umum-Dana Alokasi Umum				60 %		DINAS KESEHATAN	
1.2.5.2.02	Pelaksanaan Sehat dalam rangka Promotif Preventif Tingkat Daerah Kabupaten/Kota	Cakupan Pengembangan PHBS	%	%		56 %		421,500,000	421,500,000	421,500,000						56 %	463,650,000		
1.2.5.2.02	Penyelenggaraan Promosi Kesehatan dan Gerakan Hidup Bersih dan Sehat	Cakupan Pengkajian dan Pembinaan PHBS RT				64 %	64 %	421,500,000	421,500,000	421,500,000		Dana Transfer Umum-Dana Alokasi Umum			0	64 %	463,650,000	DINAS KESEHATAN	
1.2.5.2.03	Pengembangan dan Pelaksanaan Upaya Kesehatan Bersumber Daya Masyarakat (UKBM) Tingkat Daerah Kabupaten/Kota	Cakupan pengembangan UKBM	%	%		87.5 %		137,812,500	137,812,500	137,812,500						87.5 %	151,593,750		
1.2.5.2.03	Bimbingan Teknis dan Supervisi Pengembangan dan Pelaksanaan Upaya Kesehatan Bersumber Daya Masyarakat (UKBM)	Cakupan Pengkajian dan Pembinaan UKBM				95 %	95 %	137,812,500	137,812,500	137,812,500		Dana Transfer Umum-Dana Alokasi Umum			0	95 %	151,593,750	DINAS KESEHATAN	
1	<b>URUSAN PEMERINTAHAN WAJIB YANG BERKAITAN DENGAN PELAYANAN DASAR</b>																		
1.2	<b>URUSAN PEMERINTAHAN BIDANG KESEHATAN</b>																		
1.2.1	<b>PROGRAM PENUNJANG URUSAN PEMERINTAHAN DAERAH KABUPATEN/KOTA</b>	indeks kepuasan layanan kesekretariatan Indeks Kepuasan Layanan Kesekretariatan prosentase faskes pemerintah yang telah BLUD	indeks		indeks	80 - 80 - 84 %	80 indeks 80 - 84 %	334,803,300,000	308,130,700,000	359,941,071,653							80 indeks 80 - 84 %	404,919,620,000	
1.2.1.2.02	Administrasi Keuangan Perangkat Daerah	Jumlah dokumen administrasi keuangan ketepatan pemenuhan gaji dan tunjangan ASN	Dokumen %		Dokumen %	720 Dokumen 100 %	720 Dokumen 100 %	34,803,300,000	33,130,700,000	44,919,620,000							720 Dokumen 100 %	44,919,620,000	
1.2.1.2.02	Penyediaan Gaji dan Tunjangan ASN	Jumlah bulan pemenuhan gaji dan tunjangan ASN				14 bulan	14 bulan	34,803,300,000	33,130,700,000	44,919,620,000	Kab. Tulungagung, Kedungwaru, Kedungwaru	Dana Transfer Umum - Dana Alokasi Umum	Meningkatkan Sumber Daya Manusia Yang Berkualitas Dan Berdaya Saing	Peningkatan kualitas pendidikan, kesehatan, daya saing ketenagakerjaan, penguatan usaha mikro dan pengentasan kemiskinan	ASN RSUD Dr. Iskak Tulungagung	14 bulan	44,919,620,000	DINAS KESEHATAN	
1.2.1.2.10	Peningkatan Pelayanan BLUD	pencapaian standar minimal pelayanan (SPM) Rumah Sakit Prosentase pencapaian elemen akreditasi SNARS	%		%	72 % 82 %	72 % 82 %	300,000,000,000	275,000,000,000	315,021,451,653							72 % 82 %	360,000,000,000	
1.2.1.2.10	Pelayanan dan Penunjang Pelayanan BLUD	Pencapaian Mutu Unit				12 pelati 50 %	50 %	300,000,000,000	275,000,000,000	315,021,451,653	Kab. Tulungagung, Kedungwaru, Kedungwaru	Pendapatan dari BLUD	Memperkuat Infrastruktur Untuk Mendukung Pengembangan Ekonomi Dan Pelayanan Dasar		Operasional pelayanan rumah sakit	50 %	360,000,000,000	DINAS KESEHATAN	
1.2.2	<b>PROGRAM PEMENUHAN UPAYA KESEHATAN PERORANGAN DAN UPAYA KESEHATAN MASYARAKAT</b>	Prosentase Fasilitas pelayanan kesehatan dengan nilai kinerja UKP dan UKM dalam Kategori Baik	%		%	15 %		138,609,200,000	27,591,068,000	71,821,211,950						15 %	205,003,200,000		

Kode	Urusan/ Bidang Urusan/ Program/ Kegiatan/ Sub Kegiatan	Indikator Program/ Kegiatan/ Sub Kegiatan	Target Akhir Periode RPJMD	Realisasi Capaian RKPDP 2019	Prakiraan Capaian RKPDP 2020	Capaian Kinerja dan Kerangka Pendanaan								Kelompok Sasaran	Prakiraan Maju		Perangkat Daerah Penanggung Jawab	
						Target 2021		Pagu Indikatif			Lokasi	Sumber Dana	Prioritas		Target	Pagu Indikatif		
						Semula	Menjadi	RKPD 2021	APBD 2021	P-RKPD 2021			Nasional					Daerah
1 2 2 2.01	<b>Penyediaan Fasilitas Pelayanan Kesehatan untuk UKM dan UKP Kewenangan Daerah Kabupaten/Kota</b>	Jumlah Mitra Pemkab yang melakukan pemeriksaan kesehatan Jumlah Money pelaksanaan PSC Jumlah peralatan kesehatan untuk pelayanan rumah sakit Kelengkapan Sarana, Prasarana dan Alat Kesehatan Rumah Sakit Sesuai Standar Presentase Pencapaian Alat kesehatan menuju standar rumah sakit tipe A	orang kali Unit - %		orang kali Unit - %		100 orang 3 kali 129 Unit 70 - 70 %											
1 2 2 2.01 1	Pembangunan Rumah Sakit beserta Sarana dan Prasarana Pendukungnya	Jumlah peralatan kesehatan untuk memenuhi pelayanan kesehatan (DAK REGULER)				4 unit	4 unit	7,380,000,000	7,164,000,000	0	Semua Kab/Kota, Semua Kecamatan, Semua Kelurahan	DAK Fisik - Bidang Kesehatan - Reguler - Pelayanan Kesehatan Rujukan	Peningkatan kualitas pendidikan, kesehatan, daya saing ketenagakerjaan, penguatan usaha mikro dan pengentasan kemiskinan	Unit / Instalasi, Pasien / pengunjung RSUD Dr. Iskak Tulungagung	4 unit	10,000,000,000	DINAS KESEHATAN	
1 2 2 2.01 5	Pengembangan Rumah Sakit	Jumlah mitra Pemkab yang melakukan pemeriksaan kesehatan jumlah money pelaksanaan PSC jumlah pelaksanaan workshop/ sosialisasi kegawatdaruratan/ PSC				50 orang	150 orang	1,450,000,000	505,665,000	750,000,000	Kab. Tulungagung, Kedungwaru, Kedungwaru	Dana Transfer Umum-Dana Alokasi Umum		Unit / Instalasi, Pasien / pengunjung RSUD Dr. Iskak Tulungagung	150 orang 3 kali 5 gelombang 10 kali	1,360,000,000	DINAS KESEHATAN	
1 2 2 2.01 #	Pengadaan Sarana Fasilitas Pelayanan Kesehatan	Jumlah Alat Kesehatan untuk Perawatan Pasien Jumlah Peralatan Kesehatan untuk Memenuhi Pelayanan Kesehatan Ibu dan Anak(DAK PENUGASAN)				2 unit	2 unit	50,552,000,000	15,921,403,000	0	Semua Kab/Kota, Semua Kecamatan, Semua Kelurahan	Dana Transfer Umum-Dana Alokasi Umum DBH CHT  Dana Transfer Khusus - Dana Alokasi Khusus Fisik	Peningkatan kualitas pendidikan, kesehatan, daya saing ketenagakerjaan, penguatan usaha mikro dan pengentasan kemiskinan	Unit / Instalasi, Pasien / pengunjung RSUD Dr. Iskak Tulungagung	2 unit	52,052,000,000	DINAS KESEHATAN	
1 2 2 2.01 #	Pengadaan Prasarana dan Pendukung Fasilitas Pelayanan Kesehatan	Prosentase Alat Kesehatan yang telah dimanfaatkan (DAK Reguler)					100 %	0	0	7,164,000,000	Kab. Tulungagung, Kedungwaru, Kedungwaru	Dana Transfer Khusus - Dana Alokasi Khusus Fisik		Unit / Instalasi, Pasien / pengunjung RSUD Dr. Iskak Tulungagung	100 %	7,164,000,000	DINAS KESEHATAN	
1 2 2 2.01 #	Pengadaan Alat Kesehatan/Alat Penunjang Medik Fasilitas Pelayanan Kesehatan	alat kesehatan yang diadakan sudah dimanfaatkan untuk pelayanan (DAK Penugasan) jumlah alat kesehatan untuk perawatan pasien (DBHCHT) jumlah sarana prasarana penunjang pelaksanaan kegiatan pelayanan kesehatan di RSUD Dr. Iskak (DAU)				742 unit	59 unit	69,227,200,000	0	17,847,211,950	Kab. Tulungagung, Kedungwaru, Kedungwaru	DBH CHT  Dana Transfer Umum - Dana Alokasi Umum DAK Fisik - Bidang Kesehatan - Reguler - Pelayanan Kesehatan Dasar		Unit / Instalasi, Pasien / pengunjung RSUD Dr. Iskak Tulungagung	59 unit 4 unit 1 paket	69,227,200,000	DINAS KESEHATAN	
1 2 2 2.02	<b>Penyediaan Layanan Kesehatan untuk UKM dan UKP Rujukan Tingkat Daerah Kabupaten/Kota</b>	Pencapaian Standar Pelayanan Minimal (SPM) Rumah Sakit	%		%		72 %	10,000,000,000	4,000,000,000	46,060,000,000					72 %	65,200,000,000		
1 2 2 2.02 #	Pengelolaan Pelayanan Kesehatan bagi Penduduk Terdampak Krisis Kesehatan Akibat Bencana dan/atau Berpotensi Bencana	ketersediaan tim penanggulangan bencana Rumah Sakit					100 %	0	0	33,060,000,000	Kab. Tulungagung, Kedungwaru, Kedungwaru	DAK Fisik - Bidang Kesehatan - Reguler - Pelayanan Kefarmasian dan Perbekalan Kesehatan		RSUD Dr. Iskak Tulungagung	100 %	52,200,000,000	DINAS KESEHATAN	

Kode	Urusan/ Bidang Urusan/ Program/ Kegiatan/ Sub Kegiatan	Indikator Program/ Kegiatan/ Sub Kegiatan	Target Akhir Periode RPJMD	Realisasi Capaian RKPDP 2019	Prakiraan Capaian RKPDP 2020	Capaian Kinerja dan Kerangka Pendanaan										Kelompok Sasaran	Prakiraan Maju		Perangkat Daerah Penanggung Jawab
						Target 2021		Pagu Indikatif			Lokasi	Sumber Dana	Prioritas		Target		Pagu Indikatif		
						Semula	Menjadi	RKPD 2021	APBD 2021	P-RKPD 2021			Nasional	Daerah					
1.2.2.2.02.#	Pengelolaan Jaminan Kesehatan Masyarakat	Prosentase maskin yang datang berobat dan dilayani di RSUD Dr. Iskak				100 %	100 %	10,000,000,000	4,000,000,000	13,000,000,000	Kab. Tulungagung, Kedungwaru, Kedungwaru	Dana Transfer Umum-Dana Alokasi Umum			RSUD Dr. Iskak Tulungagung	100 %	13,000,000,000	DINAS KESEHATAN	
1.2.3	<b>PROGRAM PENINGKATAN KAPASITAS SUMBER DAYA MANUSIA KESEHATAN</b>	Prosentase karyawan yang mendapatkan pelatihan minimal 20 jam setahun prosentase peningkatan kapasitas sumber daya manusia kesehatan	%	%			60 %	0	0	22,169,610,000						60 %	0		
1.2.3.2.02	<b>Perencanaan Kebutuhan dan Pendayagunaan Sumberdaya Manusia Kesehatan untuk UKP dan UKM di Wilayah Kabupaten/Kota</b>	Ketepatan waktu pemberian imbalan (insentif) sesuai kesepakatan waktu	%	%			100 %	0	0	22,169,610,000						100 %	0		
1.2.3.2.02.2	Pemenuhan Kebutuhan Sumber Daya Manusia Kesehatan sesuai Standar	Jumlah bulan pemenuhan insentif non ASN					12 bulan	0	0	22,169,610,000	Kab. Tulungagung, Kedungwaru, Kedungwaru	Dana Transfer Umum-Dana Alokasi Umum			RSUD Dr. Iskak Tulungagung	12 bulan	0	DINAS KESEHATAN	
1	<b>URUSAN PEMERINTAHAN WAJIB YANG BERKAITAN DENGAN PELAYANAN DASAR</b>																		
1.2	<b>URUSAN PEMERINTAHAN BIDANG KESEHATAN</b>																		
1.2.1	<b>PROGRAM PENUNJANG URUSAN PEMERINTAHAN DAERAH KABUPATEN/KOTA</b>	Presentase Fasyankes Pemerintah yang telah BLUD	%	%			30.30 %	0	0	468,949,250						30.30 %	507,000,000		
1.2.1.2.10	<b>Peningkatan Pelayanan BLUD</b>	Angka Waktu Pelayanan BLUD	bulan				12 bulan	0	0	468,949,250						12 bulan	507,000,000		
1.2.1.2.10.1	Pelayanan dan Penunjang Pelayanan BLUD	Nilai Kinerja UKM di puskesmas Nilai Kinerja UKP di Puskesmas					87 % 85 %	0	0	468,949,250		Pendapatan dari BLUD				87 % 85 %	507,000,000	DINAS KESEHATAN	
1.2.2	<b>PROGRAM PEMENUHAN UPAYA KESEHATAN PERORANGAN DAN UPAYA KESEHATAN MASYARAKAT</b>	Indeks Pembangunan Kesehatan Masyarakat Presentase Fasilitas Pelayanan Kesehatan dengan Nilai Kinerja UKP dan UKM dalam Kategori Baik	Indeks	%			0.67 Indeks 15 %	997,260,311	906,755,950	383,827,700						0.67 Indeks 15 %	445,487,070		
1.2.2.2.02	<b>Penyediaan Layanan Kesehatan untuk UKM dan UKP Rujukan Tingkat Daerah Kabupaten/Kota</b>	Nilai Kinerja UKP dan UKM Presentase faskes dengan nilai ukp dan ukm yang naik dari kategori sedang ke kategori baik	%	%			85.5 % 4.5 %	997,260,311	906,755,950	383,827,700						85.5 % 4.5 %	445,487,070		
1.2.2.2.02.1	Pengelolaan Pelayanan Kesehatan Ibu Hamil	Cakupan pelayanan kesehatan ibu hamil					95 %	0	0	8,814,000		DAK Non Fisik - BOKKB - BOK			0	95 %	9,375,900	DINAS KESEHATAN	
1.2.2.2.02.2	Pengelolaan Pelayanan Kesehatan Ibu Bersalin	Cakupan pelayanan kesehatan ibu bersalin					93 %	0	0	8,100,000		DAK Non Fisik - BOKKB - BOK			0	93 %	4,515,000	DINAS KESEHATAN	
1.2.2.2.02.3	Pengelolaan Pelayanan Kesehatan Bayi Baru Lahir	Cakupan pelayanan kesehatan bayi					92 %	0	0	7,650,000		DAK Non Fisik - BOKKB - BOK			0	92 %	7,315,300	DINAS KESEHATAN	
1.2.2.2.02.4	Pengelolaan Pelayanan Kesehatan Balita	Cakupan pelayanan kesehatan anak balita dan anak pra sekolah					80 %	0	0	23,061,000		DAK Non Fisik - BOKKB - BOK			0	80 %	6,174,000	DINAS KESEHATAN	
1.2.2.2.02.5	Pengelolaan Pelayanan Kesehatan pada Usia Pendidikan Dasar	Sekolah setingkat SD/MI/SDLB yang melaksanakan pemeriksaan penjangkangan kesehatan					100 %	0	0	6,164,400		DAK Non Fisik - BOKKB - BOK			0	100 %	22,634,400	DINAS KESEHATAN	
1.2.2.2.02.7	Pengelolaan Pelayanan Kesehatan pada Usia Lanjut	Pelayanan Kesehatan pada Usia Lanjut (usia > 60 tahun) yang di screening					100 %	0	0	5,400,000		DAK Non Fisik - BOKKB - BOK			0	100 %	6,052,500	DINAS KESEHATAN	
1.2.2.2.02.9	Pengelolaan Pelayanan Kesehatan Penderita Diabetes Melitus	Persentase Pelayanan kesehatan penderita diabetes melitus sesuai standar pelayanan kesehatan penderita diabetes melitus					100 %	0	0	13,500,000		DAK Non Fisik - BOKKB - BOK			0	100 %	7,125,000	DINAS KESEHATAN	
1.2.2.2.02.#	Pengelolaan Pelayanan Kesehatan Orang dengan Gangguan Jiwa Berat	Persentase ODGJ berat mendapatkan pelayanan kesehatan jiwa sesuai standar					100 %	0	0	600		DAK Non Fisik - BOKKB - BOK			0	100 %	7,935,000	DINAS KESEHATAN	
1.2.2.2.02.#	Pengelolaan Pelayanan Kesehatan Orang Terduga Tuberkulosis	Cakupan terduga Tuberkulosis yang mendapatkan pelayanan sesuai standar					100 %	0	0	11,050,000		DAK Non Fisik - BOKKB - BOK			0	100 %	9,249,000	DINAS KESEHATAN	
1.2.2.2.02.#	Pengelolaan Pelayanan Kesehatan Orang dengan Risiko Terinfeksi HIV	Cakupan orang berisiko terinfeksi HIV mendapatkan pelayanan sesuai standar					100 %	0	0	900		DAK Non Fisik - BOKKB - BOK			0	100 %	5,535,000	DINAS KESEHATAN	

Kode	Urusan/ Bidang Urusan/ Program/ Kegiatan/ Sub Kegiatan	Indikator Program/ Kegiatan/ Sub Kegiatan	Target Akhir Periode RPJMD	Realisasi Capaian RKPDP 2019	Prakiraan Capaian RKPDP 2020	Capaian Kinerja dan Kerangka Pendanaan										Kelompok Sasaran	Prakiraan Maju		Perangkat Daerah Penanggung Jawab
						Target 2021		Pagu Indikatif			Lokasi	Sumber Dana	Prioritas		Target		Pagu Indikatif		
						Semula	Menjadi	RKPD 2021	APBD 2021	P-RKPD 2021			Nasional	Daerah					
1	2	2	2.02	#	Pengelolaan Pelayanan Kesehatan bagi Penduduk pada Kondisi Kejadian Luar Biasa (KLB)	Persentase desa yang mengalami KLB dan dilakukan Penanggulangan dalam waktu 1 x 24 jam				80 %					0	80 %	10,035,000	DINAS KESEHATAN	
1	2	2	2.02	#	Pengelolaan Pelayanan Kesehatan Gizi Masyarakat	Cakupan Pelayanan Kesehatan Gizi Masyarakat				72.5 %					0	72.5 %	35,475,000	DINAS KESEHATAN	
1	2	2	2.02	#	Pengelolaan Pelayanan Kesehatan Kerja dan Olahraga	Cakupan Pelayanan Kesehatan Kerja dan Pelayanan Kesehatan Olahraga				81 %			900		0	81 %	2,820,000	DINAS KESEHATAN	
1	2	2	2.02	#	Pengelolaan Pelayanan Kesehatan Lingkungan	Cakupan Pelayanan Kesehatan Lingkungan				81 %			8,531,600		0	81 %	18,165,000	DINAS KESEHATAN	
1	2	2	2.02	#	Pengelolaan Pelayanan Promosi Kesehatan	Pelayanan promosi kesehatan				81 %			10,345,000		0	81 %	31,230,000	DINAS KESEHATAN	
1	2	2	2.02	#	Pengelolaan Surveilans Kesehatan	Persentase jamaah haji yang diketahui status kesehatannya				60 %			8,400,000		0	60 %	184,253,800	DINAS KESEHATAN	
1	2	2	2.02	#	Pengelolaan Pelayanan Kesehatan Jiwa dan NAPZA	Cakupan Penemuan Kasus Baru gangguan jiwa dan Napza				20 %			4,050,000		0	20 %	1,800,000	DINAS KESEHATAN	
1	2	2	2.02	#	Pelayanan Kesehatan Penyakit Menular dan Tidak Menular	Cakupan rerata penemuan dan penanganan penyakit menular (DBD, Malaria, Kusta, ISPA, Diare, IMS, Hepatitis, Leptospirosis, dll)				100 %			11,850,000		0	100 %	14,520,000	DINAS KESEHATAN	
1	2	2	2.02	#	Pengelolaan Jaminan Kesehatan Masyarakat	Nilai Kinerja UKP di Puskesmas				85 %	0 %		460,849,410	449,772,250	0	0 %	0	DINAS KESEHATAN	
1	2	2	2.02	#	Pengambilan dan Pengiriman Spesimen Penyakit Potensial KLB ke Laboratorium Rujukan/Nasional	Persentase Spesimen Penyakit Potensial KLB yang terkirim ke Laboratorium Rujukan/Nasional				100 %			2,700,000		0	100 %	2,670,000	DINAS KESEHATAN	
1	2	2	2.02	#	Operasional Pelayanan Puskesmas	Nilai Kinerja UKM di puskesmas Nilai Kinerja UKP di Puskesmas				87 % 85 %	87 % 85 %		536,410,901	456,983,700	73,786,700		87 % 85 %	42,047,170	DINAS KESEHATAN
1	2	2	2.02	#	Investigasi Awal Kejadian Tidak Diharapkan (Kejadian Ikutan Pasca Imunisasi dan Pemberian Obat Massal)	Persentase Kejadian Ikutan Pasca Imunisasi yang dilakukan investigasi				100 %			1,500,000		0	100 %	11,040,000	DINAS KESEHATAN	
1	2	2	2.02	#	Pelaksanaan Kewaspadaan Dini dan Respon Wabah								0		0	0	5,520,000	DINAS KESEHATAN	
1	2	3			<b>PROGRAM PENINGKATAN KAPASITAS SUMBER DAYA MANUSIA KESEHATAN</b>	Persentase peningkatan kapasitas sumber daya manusia kesehatan	%			25 %			0	0	70,488,000		25 %	46,992,000	
1	2	3	2.02		<b>Perencanaan Kebutuhan dan Pendayagunaan Sumberdaya Manusia Kesehatan untuk UKP dan UKM di Wilayah Kabupaten/Kota</b>	Persentase dokumen perencanaan kebutuhan tenaga kesehatan di lingkup Dinas Kesehatan	%			50 %			0	0	70,488,000		50 %	46,992,000	
1	2	3	2.02	2	Pemenuhan Kebutuhan Sumber Daya Manusia Kesehatan sesuai Standar	Cakupan Pemenuhan Kebutuhan Sumber Daya Manusia Kesehatan sesuai Standar				50 %			70,488,000		0	50 %	46,992,000	DINAS KESEHATAN	
1	2	5			<b>PROGRAM PEMBERDAYAAN MASYARAKAT BIDANG KESEHATAN</b>	Persentase Cakupan Upaya Promosi dan Pemberdayaan Masyarakat	%			74.58 %			0	0	4,620,000		74.58 %	4,038,000	
1	2	5	2.03		<b>Pengembangan dan Pelaksanaan Upaya Kesehatan Bersumber Daya Masyarakat (UKBM) Tingkat Daerah Kabupaten/Kota</b>	Cakupan pengembangan UKBM	%			87.5 %			0	0	4,620,000		87.5 %	4,038,000	
1	2	5	2.03	1	Bimbingan Teknis dan Supervisi Pengembangan dan Pelaksanaan Upaya Kesehatan Bersumber Daya Masyarakat (UKBM)	Cakupan Pengkajian dan Pembinaan UKBM				95 %			4,620,000		0	95 %	4,038,000	DINAS KESEHATAN	



Kode	Urusan/ Bidang Urusan/ Program/ Kegiatan/ Sub Kegiatan	Indikator Program/ Kegiatan/ Sub Kegiatan	Target Akhir Periode RPJMD	Realisasi Capaian RKP 2019	Prakiraan Capaian RKP 2020	Capaian Kinerja dan Kerangka Pendanaan					Lokasi	Sumber Dana	Prioritas		Kelompok Sasaran	Prakiraan Maju		Perangkat Daerah Penanggung Jawab
						Target 2021		Pagu Indikatif					Nasional	Daerah		Target	Pagu Indikatif	
						Semula	Menjadi	RKPD 2021	APBD 2021	P-RKPD 2021								
1																		
1	2																	
1	2	1																
1	2	1	2.10															
1	2	1	2.10	1														
1	2	2																
1	2	2	2.02															
1	2	2	2.02	1														
1	2	2	2.02	2														
1	2	2	2.02	3														
1	2	2	2.02	4														
1	2	2	2.02	5														
1	2	2	2.02	7														
1	2	2	2.02	8														
1	2	2	2.02	9														
1	2	2	2.02	#														
1	2	2	2.02	#														
1	2	2	2.02	#														
1	2	2	2.02	#														
1	2	2	2.02	#														
1	2	2	2.02	#														
1	2	2	2.02	#														

Kode	Urusan/ Bidang Urusan/ Program/ Kegiatan/ Sub Kegiatan	Indikator Program/ Kegiatan/ Sub Kegiatan	Target Akhir Periode RPJMD	Realisasi Capaian RKPD 2019	Prakiraan Capaian RKPD 2020	Capaian Kinerja dan Kerangka Pendanaan								Kelompok Sasaran	Prakiraan Maju		Perangkat Daerah Penanggung Jawab				
						Target 2021		Pagu Indikatif			Lokasi	Sumber Dana	Prioritas		Target	Pagu Indikatif					
						Semula	Menjadi	RKPD 2021	APBD 2021	P-RKPD 2021			Nasional					Daerah			
1	2	2.02	#	Pengelolaan Surveilans Kesehatan	Persentase jamaah haji yang diketahui status kesehatannya				60 %	0	0	18,948,000		DAK Non Fisik - BOKKB - BOK			0	60 %	20,928,000	DINAS KESEHATAN	
1	2	2.02	#	Pengelolaan Pelayanan Kesehatan Jiwa dan NAPZA	Cakupan Penemuan Kasus Baru gangguan jiwa dan Napza				20 %	0	0	6,450,000		DAK Non Fisik - BOKKB - BOK			0	20 %	1,350,000	DINAS KESEHATAN	
1	2	2.02	#	Pelayanan Kesehatan Penyakit Menular dan Tidak Menular	Cakupan rerata penemuan dan penanganan penyakit menular (DBD, Malaria, Kusta, ISPA, Diare, IMS, Hepatitis, Leptospirosis,dll)				100 %	0	0	61,097,000		DAK Non Fisik - BOKKB - BOK			0	100 %	50,495,000	DINAS KESEHATAN	
1	2	2.02	#	Pengelolaan Jaminan Kesehatan Masyarakat	Nilai Kinerja UKP di Puskesmas				83.83 %	0 %				DAK Fisik - Bidang Kesehatan - Reguler - Pelayanan Kesehatan Dasar			0	0 %	0	DINAS KESEHATAN	
1	2	2.02	#	Pengambilan dan Pengiriman Spesimen Penyakit Potensial KLB ke Laboratorium Rujukan/Nasional	Persentase Spesimen Penyakit Potensial KLB yang terkirim ke Laboratorium Rujukan/Nasional				100 %			450		DAK Non Fisik - BOKKB - BOK			0	100 %	5,400,000	DINAS KESEHATAN	
1	2	2.02	#	Operasional Pelayanan Puskesmas	Nilai Kinerja UKM di puskesmas Nilai Kinerja UKP di Puskesmas				89.2 % 88 %	89.2 % 88 %		1,240,333,448	1,039,253,700	78,595,300	Pajak Rokok DAK Non Fisik - BOKKB - BOK			89.2 % 88 %	99,881,070	DINAS KESEHATAN	
1	2	2.02	#	Investigasi Awal Kejadian Tidak Diharapkan (Kejadian Ikutan Pasca Imunisasi dan Pemberian Obat Massal)	Persentase Kejadian Ikutan Pasca Imunisasi yang dilakukan investigasi				100 %			0	0	13,500,000	DAK Non Fisik - BOKKB - BOK			100 %	16,200,000	DINAS KESEHATAN	
1	2	2.02	#	Pelaksanaan Kewaspadaan Dini dan Respon Wabah	Persentase sinyal kewaspadaan dini yang direpson				90 %			0	0	450	DAK Non Fisik - BOKKB - BOK			90 %	5,400,000	DINAS KESEHATAN	
1	2	3		<b>PROGRAM PENINGKATAN KAPASITAS SUMBER DAYA MANUSIA KESEHATAN</b>	Persentase peningkatan kapasitas sumber daya manusia kesehatan	%	%		25 %			0	0	<b>70,488,000</b>				25 %	<b>70,488,000</b>		
1	2	3	2.02	<b>Perencanaan Kebutuhan dan Pendayagunaan Sumberdaya Manusia Kesehatan untuk UKP dan UKM di Wilayah Kabupaten/Kota</b>	Persentase dokumen perencanaan kebutuhan tenaga kesehatan di lingkup Dinas Kesehatan	%	%		50 %			0	0	<b>70,488,000</b>				50 %	<b>70,488,000</b>		
1	2	3	2.02	2	Pemenuhan Kebutuhan Sumber Daya Manusia Kesehatan sesuai Standar	Cakupan Pemenuhan Kebutuhan Sumber Daya Manusia Kesehatan sesuai Standar			50 %			0	0	70,488,000	DAK Non Fisik - BOKKB - BOK			50 %	70,488,000	DINAS KESEHATAN	
1	2	5		<b>PROGRAM PEMBERDAYAAN MASYARAKAT BIDANG KESEHATAN</b>	Persentase Cakupan Upaya Promosi dan Pemberdayaan Masyarakat	%	%		74.58 %			0	0	<b>16,380,000</b>				74.58 %	<b>5,700,000</b>		
1	2	5	2.03	<b>Pengembangan dan Pelaksanaan Upaya Kesehatan Bersumber Daya Masyarakat (UKBM) Tingkat Daerah Kabupaten/Kota</b>	Cakupan pengembangan UKBM	%	%		87.5 %			0	0	<b>16,380,000</b>				87.5 %	<b>5,700,000</b>		
1	2	5	2.03	1	Bimbingan Teknis dan Supervisi Pengembangan dan Pelaksanaan Upaya Kesehatan Bersumber Daya Masyarakat (UKBM)	Cakupan Pengkajian dan Pembinaan UKBM			95 %			0	0	16,380,000	DAK Non Fisik - BOKKB - BOK			95 %	5,700,000	DINAS KESEHATAN	
1	<b>URUSAN PEMERINTAHAN WAJIB YANG BERKAITAN DENGAN PELAYANAN DASAR</b>																				
1	2	<b>URUSAN PEMERINTAHAN BIDANG KESEHATAN</b>																		<b>1,858,990,320</b>	
1	2	1		<b>PROGRAM PENUNJANG URUSAN PEMERINTAHAN DAERAH KABUPATEN/ KOTA</b>	Presentase Fasyankes Pemerintah yang telah BLUD	%	%		30.30 %			0	0	<b>1,029,187,200</b>				30.30 %	<b>1,100,000,000</b>		
1	2	1	2.10	<b>Peningkatan Pelayanan BLUD</b>	Angka Waktu Pelayanan BLUD	bulan	bulan		12 bulan			0	0	<b>1,029,187,200</b>				12 bulan	<b>1,100,000,000</b>		
1	2	1	2.10	1	Pelayanan dan Penunjang Pelayanan BLUD	Nilai Kinerja UKM di Puskesmas Nilai Kinerja UKP di Puskesmas			91 % 75 %			0	0	1,029,187,200	Pendapatan dari BLUD			91 % 75 %	1,100,000,000	DINAS KESEHATAN	

Kode	Urusan/ Bidang Urusan/ Program/ Kegiatan/ Sub Kegiatan	Indikator Program/ Kegiatan/ Sub Kegiatan	Target Akhir Periode RPJMD	Realisasi Capaian RKPDP 2019	Prakiraan Capaian RKPDP 2020	Capaian Kinerja dan Kerangka Pendanaan						Kelompok Sasaran	Prakiraan Maju		Perangkat Daerah Penanggung Jawab			
						Target 2021		Pagu Indikatif			Lokasi		Sumber Dana	Prioritas		Target	Pagu Indikatif	
						Semula	Menjadi	RKPD 2021	APBD 2021	P-RKPD 2021				Nasional				Daerah
1 2 2	<b>PROGRAM PEMENUHAN UPAYA KESEHATAN PERORANGAN DAN UPAYA KESEHATAN MASYARAKAT</b>	Presentase Fasilitas Pelayanan Kesehatan dengan Nilai Kinerja UKP dan UKM dalam Kategori Baik	%		%	15 %		1,856,064,953	1,697,378,400	629,729,300					15 %	685,268,320		
1 2 2 2.02	<b>Penyediaan Layanan Kesehatan untuk UKM dan UKP Rujukan Tingkat Daerah Kabupaten/Kota</b>	Presentase faskes dengan nilai ukp dan ukm yang naik dari kategori sedang ke kategori baik	%		%	4.5 %		1,856,064,953	1,697,378,400	629,729,300					4.5 %	685,268,320		
1 2 2 2.02 1	Pengelolaan Pelayanan Kesehatan Ibu Hamil	Cakupan pelayanan kesehatan ibu hamil				95 %		0	0	34,620,000				0	95 %	46,350,000	DINAS KESEHATAN	
1 2 2 2.02 2	Pengelolaan Pelayanan Kesehatan Ibu Bersalin	Cakupan pelayanan kesehatan ibu bersalin				93 %		0	0	15,525,000				0	93 %	21,750,000	DINAS KESEHATAN	
1 2 2 2.02 3	Pengelolaan Pelayanan Kesehatan Bayi Baru Lahir	Cakupan pelayanan kesehatan bayi				92 %		0	0	2,250,000				0	92 %	2,775,000	DINAS KESEHATAN	
1 2 2 2.02 4	Pengelolaan Pelayanan Kesehatan Balita	Cakupan pelayanan kesehatan anak balita dan anak pra sekolah				80 %		0	0	27,050,000				0	80 %	30,250,000	DINAS KESEHATAN	
1 2 2 2.02 5	Pengelolaan Pelayanan Kesehatan pada Usia Pendidikan Dasar	Sekolah setingkat SD/MI/SDLB yang melaksanakan pemeriksaan penjangkauan kesehatan				100 %		0	0	15,115,000				0	100 %	17,365,000	DINAS KESEHATAN	
1 2 2 2.02 7	Pengelolaan Pelayanan Kesehatan pada Usia Lanjut	Pelayanan Kesehatan pada Usia Lanjut (usia > 60 tahun) yang di screening				100 %		0	0	13,950,000				0	100 %	25,575,000	DINAS KESEHATAN	
1 2 2 2.02 #	Pengelolaan Pelayanan Kesehatan Orang Terduga Tuberkulosis	Cakupan terduga Tuberkulosis yang mendapatkan pelayanan sesuai standar				100 %		0	0	21,250,000				0	100 %	2,600,000	DINAS KESEHATAN	
1 2 2 2.02 #	Pengelolaan Pelayanan Kesehatan Orang dengan Risiko Terinfeksi HIV	Cakupan orang berisiko terinfeksi HIV mendapatkan pelayanan sesuai standar				100 %		0	0	12,090,000				0	100 %	0	DINAS KESEHATAN	
1 2 2 2.02 #	Pengelolaan Pelayanan Kesehatan bagi Penduduk pada Kondisi Kejadian Luar Biasa (KLB)	Persentase desa yang mengalami KLB dan dilakukan penanggulangan dalam waktu 1 x 24 jam				80 %		0	0	229,920,000				0	80 %	210,720,000	DINAS KESEHATAN	
1 2 2 2.02 #	Pengelolaan Pelayanan Kesehatan Gizi Masyarakat	Cakupan Pelayanan Kesehatan Gizi Masyarakat				72.5 %		0	0	24,527,500				0	72.5 %	31,502,500	DINAS KESEHATAN	
1 2 2 2.02 #	Pengelolaan Pelayanan Kesehatan Kerja dan Olahraga	Cakupan Pelayanan Kesehatan Kerja dan Pelayanan Kesehatan Olahraga				81 %		0	0	4,125,000				0	81 %	0	DINAS KESEHATAN	
1 2 2 2.02 #	Pengelolaan Pelayanan Kesehatan Lingkungan	Cakupan Pelayanan Kesehatan Lingkungan				81 %		0	0	26,960,500				0	81 %	28,310,500	DINAS KESEHATAN	
1 2 2 2.02 #	Pengelolaan Pelayanan Promosi Kesehatan	Pelayanan promosi kesehatan				81 %		0	0	23,310,000				0	81 %	23,310,000	DINAS KESEHATAN	
1 2 2 2.02 #	Pengelolaan Surveilans Kesehatan	Persentase jamaah haji yang diketahui status kesehatannya				60 %		0	0	825				0	60 %	825	DINAS KESEHATAN	
1 2 2 2.02 #	Pengelolaan Pelayanan Kesehatan Jiwa dan NAPZA	Cakupan Penemuan Kasus Baru gangguan jiwa dan Napza				20 %		0	0	18,900,000				0	20 %	7,800,000	DINAS KESEHATAN	
1 2 2 2.02 #	Pelayanan Kesehatan Penyakit Menular dan Tidak Menular	Cakupan rerata penemuan dan penanganan penyakit menular (DBD, Malaria, Kusta, ISPA, Diare, IMS, Hepatitis, Leptospirosis, dll)				100 %		0	0	75,290,000				0	100 %	141,936,200	DINAS KESEHATAN	
1 2 2 2.02 #	Pengelolaan Jaminan Kesehatan Masyarakat	Nilai Kinerja UKP di Puskesmas				75 %	0 %	1,030,621,549	1,007,387,200	0				0	0 %	0	DINAS KESEHATAN	
1 2 2 2.02 #	Operasional Pelayanan Puskesmas	Nilai Kinerja UKM di puskesmas Nilai Kinerja UKP di Puskesmas				91 % 75 %	91 % 75 %	825,443,404	689,991,200	81,021,300					91 % 75 %	91,199,120	DINAS KESEHATAN	
1 2 2 2.02 #	Investigasi Awal Kejadian Tidak Diharapkan (Kejadian Ikutan Pasca Imunisasi dan Pemberian Obat Massal)	Persentase Kejadian Ikutan Pasca Imunisasi yang dilakukan investigasi				100 %		0	0	3,000,000				0	100 %	3,000,000	DINAS KESEHATAN	
1 2 3	<b>PROGRAM PENINGKATAN KAPASITAS SUMBER DAYA MANUSIA KESEHATAN</b>	Persentase peningkatan kapasitas sumber daya manusia kesehatan	%		%	25 %		0	0	35,244,000					25 %	46,992,000		

Kode	Urusan/ Bidang Urusan/ Program/ Kegiatan/ Sub Kegiatan	Indikator Program/ Kegiatan/ Sub Kegiatan	Target Akhir Periode RPJMD	Realisasi Capaian RKP 2019	Prakiraan Capaian RKP 2020	Capaian Kinerja dan Kerangka Pendanaan								Kelompok Sasaran	Prakiraan Maju		Perangkat Daerah Penanggung Jawab	
						Target 2021		Pagu Indikatif			Lokasi	Sumber Dana	Prioritas		Target	Pagu Indikatif		
						Semula	Menjadi	RKPD 2021	APBD 2021	P-RKPD 2021			Nasional					Daerah
1 2 3 2.02	Perencanaan Kebutuhan dan Pendayagunaan Sumberdaya Manusia Kesehatan untuk UKP dan UKM di Wilayah Kabupaten/Kota	Persentase dokumen perencanaan kebutuhan tenaga kesehatan di lingkup Dinas Kesehatan	%		%	50 %			0	0	35,244,000					50 %	46,992,000	
1 2 3 2.02 2	Memenuh Kebutuhan Sumber Daya Manusia Kesehatan sesuai Standar	Cakupan Memenuh Kebutuhan Sumber Daya Manusia Kesehatan sesuai Standar				50 %			0	0	35,244,000		DAK Non Fisik - BOKKB - BOK			50 %	46,992,000	DINAS KESEHATAN
1 2 5	PROGRAM PEMBERDAYAAN MASYARAKAT BIDANG KESEHATAN	Persentase Cakupan Upaya Promosi dan Pemberdayaan Masyarakat	%		%	74.58 %			0	0	28,947,500					74.58 %	26,730,000	
1 2 5 2.03	Pengembangan dan Pelaksanaan Upaya Kesehatan Bersumber Daya Masyarakat (UKBM) Tingkat Daerah Kabupaten/Kota	Cakupan pengembangan UKBM	%		%	87.5 %			0	0	28,947,500					87.5 %	26,730,000	
1 2 5 2.03 1	Bimbingan Teknis dan Supervisi Pengembangan dan Pelaksanaan Upaya Kesehatan Bersumber Daya Masyarakat (UKBM)	Cakupan Pengkajian dan Pembinaan UKBM				95 %			0	0	28,947,500		DAK Non Fisik - BOS Reguler			95 %	26,730,000	DINAS KESEHATAN
1	URUSAN PEMERINTAHAN WAJIB YANG BERKAITAN DENGAN PELAYANAN DASAR																	
1 2	URUSAN PEMERINTAHAN BIDANG KESEHATAN																	
1 2 1	PROGRAM PENUNJANG URUSAN PEMERINTAHAN DAERAH KABUPATEN/KOTA	Presentase Fasyankes Pemerintah yang telah BLUD	%		%	30.30 %			1,791,709,132	1,864,953,000	7,509,753,000					30.30 %	1,960,000,000	
1 2 1 2.10	Peningkatan Pelayanan BLUD	Angka Waktu Pelayanan BLUD	bulan		bulan	12 bulan			1,791,709,132	1,864,953,000	7,509,753,000					12 bulan	1,960,000,000	
1 2 1 2.10 1	Pelayanan dan Penunjang Pelayanan BLUD	Nilai Kinerja UKM di Puskesmas				89 %	89 %		1,791,709,132	1,864,953,000	7,509,753,000	Kab. Tulungagung, Semua Kecamatan, Semua Kelurahan	Pendapatan dari BLUD			89 %	1,960,000,000	DINAS KESEHATAN
1 2 2	PROGRAM PEMENUHAN UPAYA KESEHATAN PERORANGAN DAN UPAYA KESEHATAN MASYARAKAT	Nilai Kinerja UKP di Puskesmas	%		%	79.5 %	79.5 %		618,448,257	533,833,300	461,100,100					79.5 %	438,458,230	
1 2 2 2.02	Penyediaan Layanan Kesehatan untuk UKM dan UKP Rujukan Tingkat Daerah Kabupaten/Kota	Presentase faskes dengan nilai ukp dan ukm yang naik dari kategori sedang ke kategori baik	%		%	4.5 %			618,448,257	533,833,300	461,100,100					4.5 %	438,458,230	
1 2 2 2.02 1	Pengelolaan Pelayanan Kesehatan Ibu Hamil	Cakupan pelayanan kesehatan ibu hamil				95 %			0	0	29,160,000		DAK Non Fisik - BOS Reguler			95 %	13,510,000	DINAS KESEHATAN
1 2 2 2.02 2	Pengelolaan Pelayanan Kesehatan Ibu Bersalin	Cakupan pelayanan kesehatan ibu bersalin				93 %			0	0	8,100,000		DAK Non Fisik - BOKKB - BOK			93 %	13,548,100	DINAS KESEHATAN
1 2 2 2.02 3	Pengelolaan Pelayanan Kesehatan Bayi Baru Lahir	Cakupan pelayanan kesehatan bayi				92 %			0	0	6,900,000		DAK Non Fisik - BOKKB - BOK			92 %	13,548,000	DINAS KESEHATAN
1 2 2 2.02 4	Pengelolaan Pelayanan Kesehatan Balita	Cakupan pelayanan kesehatan anak balita dan anak pra sekolah				80 %			0	0	24,030,000		DAK Non Fisik - BOKKB - BOK			80 %	13,548,000	DINAS KESEHATAN
1 2 2 2.02 5	Pengelolaan Pelayanan Kesehatan pada Usia Pendidikan Dasar	Sekolah setingkat SD/MI/SDLE yang melaksanakan pemeriksaan penjangkaran kesehatan				100 %			0	0	10,500,000		DAK Non Fisik - BOKKB - BOK			100 %	13,548,000	DINAS KESEHATAN
1 2 2 2.02 7	Pengelolaan Pelayanan Kesehatan pada Usia Lanjut	Pelayanan Kesehatan pada Usia Lanjut (usia > 60 tahun) yang di screening				100 %			0	0	9,375,000		DAK Non Fisik - BOKKB - BOK			100 %	13,539,000	DINAS KESEHATAN
1 2 2 2.02 #	Pengelolaan Pelayanan Kesehatan Orang Terduga Tuberkulosis	Cakupan terduga Tuberkulosis yang mendapatkan pelayanan sesuai standar				100 %			0	0	6,500,000		DAK Non Fisik - BOKKB - BOK			100 %	13,548,000	DINAS KESEHATAN
1 2 2 2.02 #	Pengelolaan Pelayanan Kesehatan Orang dengan Risiko Terinfeksi HIV	Cakupan orang berisiko terinfeksi HIV mendapatkan pelayanan sesuai standar				100 %			0	0	4,500,000		DAK Non Fisik - BOKKB - BOK			100 %	13,545,000	DINAS KESEHATAN
1 2 2 2.02 #	Pengelolaan Pelayanan Kesehatan bagi Penduduk pada Kondisi Kejadian Luar Biasa (KLB)	Persentase desa yang mengalami KLB dan dilakukan Penanggulangan dalam waktu 1 x 24 jam				80 %			0	0	197,060,000		DAK Non Fisik - BOKKB - BOK			80 %	230,598,500	DINAS KESEHATAN

Kode	Urusan/ Bidang Urusan/ Program/ Kegiatan/ Sub Kegiatan	Indikator Program/ Kegiatan/ Sub Kegiatan	Target Akhir Periode RPJMD	Realisasi Capaian RKPDP 2019	Prakiraan Capaian RKPDP 2020	Capaian Kinerja dan Kerangka Pendanaan										Kelompok Sasaran	Prakiraan Maju		Perangkat Daerah Penanggung Jawab
						Target 2021		Pagu Indikatif			Lokasi	Sumber Dana	Prioritas		Target		Pagu Indikatif		
						Semula	Menjadi	RKPD 2021	APBD 2021	P-RKPD 2021			Nasional	Daerah					
1 2 2 2.02 #	Pengelolaan Pelayanan Kesehatan Gizi Masyarakat	Cakupan Pelayanan Kesehatan Gizi Masyarakat				72.5 %		0	0	4,440,000		DAK Non Fisik - BOKKB - BOK			0	72.5 %	13,548,500	DINAS KESEHATAN	
1 2 2 2.02 #	Pengelolaan Pelayanan Kesehatan Kerja dan Olahraga	Cakupan Pelayanan Kesehatan Kerja dan Pelayanan Kesehatan Olahraga				81 %		0	0	4,500,000		DAK Non Fisik - BOKKB - BOK			0	81 %	13,543,500	DINAS KESEHATAN	
1 2 2 2.02 #	Pengelolaan Pelayanan Kesehatan Lingkungan	Cakupan Pelayanan Kesehatan Lingkungan				81 %		0	0	16,475,000		DAK Non Fisik - BOKKB - BOK			0	81 %	13,542,000	DINAS KESEHATAN	
1 2 2 2.02 #	Pengelolaan Pelayanan Kesehatan	Pelayanan promosi kesehatan				81 %		0	0	10,125,000		DAK Non Fisik - BOKKB - BOK			0	81 %	0	DINAS KESEHATAN	
1 2 2 2.02 #	Pengelolaan Pelayanan Kesehatan Jiwa dan NAPZA	Cakupan Penemuan Kasus Baru gangguan jiwa dan Napza				20 %		0	0	19,290,000	Kab. Tulungagung, Pakel, Bangunjaya	DAK Non Fisik - BOKKB - BOK			0	20 %	0	DINAS KESEHATAN	
1 2 2 2.02 #	Pelayanan Kesehatan Penyakit Menular dan Tidak Menular	Cakupan rerata penemuan dan penanganan penyakit menular (DBD, Malaria, Kusta, ISPA, Diare, IMS, Hepatitis, Leptospirosis, dll)				100 %		0	0	50,417,000		DAK Non Fisik - BOKKB - BOK			0	100 %	13,590,000	DINAS KESEHATAN	
1 2 2 2.02 #	Operasional Pelayanan Puskesmas	Nilai Kinerja UKM di Puskesmas Nilai Kinerja UKP di Puskesmas				89 % 87 %		618,448,257	533,833,300	57,103,100		Pajak Rokok DAK Non Fisik - BOKKB - BOK			0	89 % 87 %	45,301,630	DINAS KESEHATAN	
1 2 2 2.02 #	Investigasi Awal Kejadian Tidak Diharapkan (Kejadian Ikutan Pasca Imunisasi dan Pemberian Obat Massal)	Persentase Kejadian Ikutan Pasca Imunisasi yang dilakukan investigasi				100 %		0	0	2,625,000	Kab. Tulungagung, Pakel, Bangunjaya	DAK Non Fisik - BOKKB - BOK			0	100 %	0	DINAS KESEHATAN	
1 2 3	<b>PROGRAM PENINGKATAN KAPASITAS SUMBER DAYA MANUSIA KESEHATAN</b>	Persentase peningkatan kapasitas sumber daya manusia kesehatan	%	%		25 %		0	0	<b>70,488,000</b>					25 %	<b>93,984,000</b>			
1 2 3 2.02	<b>Perencanaan Kebutuhan dan Pendayagunaan Sumberdaya Manusia Kesehatan untuk UKP dan UKM di Wilayah Kabupaten/Kota</b>	Persentase dokumen perencanaan kebutuhan tenaga kesehatan di lingkup Dinas Kesehatan	%	%		50 %		0	0	<b>70,488,000</b>					50 %	<b>93,984,000</b>			
1 2 3 2.02 2	Pemenuhan Kebutuhan Sumber Daya Manusia Kesehatan sesuai Standar	Cakupan Pemenuhan Kebutuhan Sumber Daya Manusia Kesehatan sesuai Standar				50 %		0	0	70,488,000		DAK Non Fisik - BOKKB - BOK			0	50 %	93,984,000	DINAS KESEHATAN	
1 2 5	<b>PROGRAM PEMBERDAYAAN MASYARAKAT BIDANG KESEHATAN</b>	Persentase Cakupan Upaya Promosi dan Pemberdayaan Masyarakat	%	%		74.58 %		0	0	<b>5,700,000</b>					74.58 %	<b>0</b>			
1 2 5 2.03	<b>Pengembangan dan Pelaksanaan Upaya Kesehatan Bersumber Daya Masyarakat (UKBM) Tingkat Daerah Kabupaten/Kota</b>	Cakupan pengembangan UKBM	%	%		87.5 %		0	0	<b>5,700,000</b>					87.5 %	<b>0</b>			
1 2 5 2.03 1	Bimbingan Teknis dan Supervisi Pengembangan dan Pelaksanaan Upaya Kesehatan Bersumber Daya Masyarakat (UKBM)	Cakupan Pengkajian dan Pembinaan UKBM				95 %		0	0	5,700,000	Kab. Tulungagung, Pakel, Bangunjaya	DAK Non Fisik - BOKKB - BOK			0	95 %	0	DINAS KESEHATAN	
1	<b>URUSAN PEMERINTAHAN WAJIB YANG BERKAITAN DENGAN PELAYANAN DASAR</b>																		
1 2	<b>URUSAN PEMERINTAHAN BIDANG KESEHATAN</b>																<b>620,053,300</b>		
1 2 2	<b>PROGRAM PEMENUHAN UPAYA KESEHATAN PERORANGAN DAN UPAYA KESEHATAN MASYARAKAT</b>	Presentase Fasilitas Pelayanan Kesehatan dengan Nilai Kinerja UKP dan UKM dalam Kategori Baik	%	%		15 %		<b>2,564,957,430</b>	<b>2,305,279,850</b>	<b>568,085,000</b>					15 %	<b>527,158,300</b>			
1 2 2 2.02	<b>Penyediaan Layanan Kesehatan untuk UKM dan UKP Rujukan Tingkat Daerah Kabupaten/Kota</b>	Presentase faskes dengan nilai ukp dan ukm yang naik dari kategori sedang ke kategori baik	%	%		4.5 %		<b>2,564,957,430</b>	<b>2,305,279,850</b>	<b>486,172,000</b>					4.5 %	<b>527,158,300</b>			
1 2 2 2.02 1	Pengelolaan Pelayanan Kesehatan Ibu Hamil	Cakupan pelayanan kesehatan ibu hamil				95 %		0	0	18,150,000	Kab. Tulungagung, Semua Kecamatan, Semua Kelurahan	DAK Non Fisik - BOKKB - BOK			0	95 %	39,240,000	DINAS KESEHATAN	
1 2 2 2.02 2	Pengelolaan Pelayanan Kesehatan Ibu Bersalin	Cakupan pelayanan kesehatan ibu bersalin				93 %		0	0	8,100,000	Kab. Tulungagung, Semua Kecamatan, Semua Kelurahan	DAK Non Fisik - BOKKB - BOK			0	93 %	46,800,000	DINAS KESEHATAN	
1 2 2 2.02 3	Pengelolaan Pelayanan Kesehatan Bayi Baru Lahir	Cakupan pelayanan kesehatan bayi				92 %		0	0	3,600,000	Kab. Tulungagung, Semua Kecamatan, Semua Kelurahan	DAK Non Fisik - BOKKB - BOK			0	92 %	300	DINAS KESEHATAN	

Kode	Urusan/ Bidang Urusan/ Program/ Kegiatan/ Sub Kegiatan	Indikator Program/ Kegiatan/ Sub Kegiatan	Target Akhir Periode RPJMD	Realisasi Capaian RKPD 2019	Prakiraan Capaian RKPD 2020	Capaian Kinerja dan Kerangka Pendanaan						Kelompok Sasaran	Prakiraan Maju		Perangkat Daerah Penanggung Jawab			
						Target 2021		Pagu Indikatif			Lokasi		Sumber Dana	Prioritas		Target	Pagu Indikatif	
						Semula	Menjadi	RKPD 2021	APBD 2021	P-RKPD 2021				Nasional				Daerah
1 2 2 2.02 4	Pengelolaan Pelayanan Kesehatan Balita	Cakupan pelayanan kesehatan anak balita dan anak pra sekolah				80 %		0	0	17,220,000	Kab. Tulungagung, Semua Kecamatan, Semua Kelurahan	DAK Non Fisik - BOKKB - BOK			0	80 %	2,100,000	DINAS KESEHATAN
1 2 2 2.02 5	Pengelolaan Pelayanan Kesehatan pada Usia Pendidikan Dasar	Sekolah setingkat SD/MI/SDLB yang melaksanakan pemeriksaan penjarangan kesehatan				100 %		0	0	15,600,000	Kab. Tulungagung, Semua Kecamatan, Semua Kelurahan	DAK Non Fisik - BOKKB - BOK			0	100 %	20,815,000	DINAS KESEHATAN
1 2 2 2.02 7	Pengelolaan Pelayanan Kesehatan pada Usia Lanjut	Pelayanan Kesehatan pada Usia Lanjut (usia > 60 tahun) yang di screening				100 %		0	0	24,450,000	Kab. Tulungagung, Semua Kecamatan, Semua Kelurahan	DAK Non Fisik - BOKKB - BOK			0	100 %	3,300,000	DINAS KESEHATAN
1 2 2 2.02 #	Pengelolaan Pelayanan Kesehatan Orang dengan Gangguan Jiwa Berat	Persentase ODGJ berat mendapatkan pelayanan kesehatan jiwa sesuai standar				100 %		0	0	3,900,000	Kab. Tulungagung, Semua Kecamatan, Semua Kelurahan	DAK Non Fisik - BOKKB - BOK			0	100 %	1,200,000	DINAS KESEHATAN
1 2 2 2.02 #	Pengelolaan Pelayanan Kesehatan Orang Terduga Tuberkulosis	Cakupan terduga Tuberkulosis yang mendapatkan pelayanan sesuai standar				100 %		0	0	25,560,000	Kab. Tulungagung, Semua Kecamatan, Semua Kelurahan	DAK Non Fisik - BOKKB - BOK			0	100 %	35,730,000	DINAS KESEHATAN
1 2 2 2.02 #	Pengelolaan Pelayanan Kesehatan Orang dengan Risiko Terinfeksi HIV	Cakupan orang berisiko terinfeksi HIV mendapatkan pelayanan sesuai standar				100 %		0	0	1,050,000	Kab. Tulungagung, Semua Kecamatan, Semua Kelurahan	DAK Non Fisik - BOKKB - BOK			0	100 %	10,800,000	DINAS KESEHATAN
1 2 2 2.02 #	Pengelolaan Pelayanan Kesehatan bagi Penduduk pada Kondisi Kejadian Luar Biasa (KLB)	Persentase desa yang mengalami KLB dan dilakukan Penanggulangan dalam waktu 1 x 24 jam				80 %		0	0	228,174,000		DAK Non Fisik - BOKKB - BOK			0	80 %	229,200,000	DINAS KESEHATAN
1 2 2 2.02 #	Pengelolaan Pelayanan Kesehatan Gizi Masyarakat	Cakupan Pelayanan Kesehatan Gizi Masyarakat				72.5 %		0	0	39,055,000	Kab. Tulungagung, Semua Kecamatan, Semua Kelurahan	DAK Non Fisik - BOKKB - BOK			0	72.5 %	29,505,000	DINAS KESEHATAN
1 2 2 2.02 #	Pengelolaan Pelayanan Kesehatan Kerja dan Olahraga	Cakupan Pelayanan Kesehatan Kerja dan Pelayanan Kesehatan Olahraga				81 %		0	0	900	Kab. Tulungagung, Semua Kecamatan, Semua Kelurahan	DAK Non Fisik - BOKKB - BOK			0	81 %	1,425,000	DINAS KESEHATAN
1 2 2 2.02 #	Pengelolaan Pelayanan Kesehatan Lingkungan	Cakupan Pelayanan Kesehatan Lingkungan				81 %		0	0	19,383,000	Kab. Tulungagung, Semua Kecamatan, Semua Kelurahan	DAK Non Fisik - BOKKB - BOK			0	81 %	20,589,000	DINAS KESEHATAN
1 2 2 2.02 #	Pengelolaan Surveilans Kesehatan	Persentase jamaah haji yang diketahui status kesehatannya				60 %		0	0	1,905,000	Kab. Tulungagung, Semua Kecamatan, Semua Kelurahan	DAK Non Fisik - BOKKB - BOK			0	60 %	1,905,000	DINAS KESEHATAN
1 2 2 2.02 #	Pengelolaan Pelayanan Kesehatan Jiwa dan NAPZA	Cakupan Penemuan Kasus Baru gangguan jiwa dan Napza				20 %		0	0	2,400,000	Kab. Tulungagung, Semua Kecamatan, Semua Kelurahan	DAK Non Fisik - BOKKB - BOK			0	20 %	1,800,000	DINAS KESEHATAN
1 2 2 2.02 #	Pelayanan Kesehatan Penyakit Menular dan Tidak Menular	Cakupan rerata penemuan dan penanganan penyakit menular (DBD, Malaria, Kusta, ISPA, Diare, IMS, Hepatitis, Leptospirosis, dll)				100 %		0	0	14,730,000	Kab. Tulungagung, Semua Kecamatan, Semua Kelurahan	DAK Non Fisik - BOKKB - BOK			0	100 %	26,205,000	DINAS KESEHATAN
1 2 2 2.02 #	Pengelolaan Jaminan Kesehatan Masyarakat	Nilai Kinerja UKP di Puskesmas				80.88 %	0 %					DAK Fisik - Bidang Kesehatan - Reguler - Pelayanan Kesehatan Dasar			0	0 %	0	DINAS KESEHATAN
1 2 2 2.02 #	Operasional Pelayanan Puskesmas	Nilai Kinerja UKM di Puskesmas Nilai Kinerja UKP di Puskesmas				87 % 80.88 %	87 % 80.88 %	623,497,928	564,503,000	53,895,000		Pajak Rokok DAK Non Fisik - BOKKB - BOK			0	87 % 80.88 %	55,344,300	DINAS KESEHATAN
1 2 2 2.02 #	Pelaksanaan Kewaspadaan Dini dan Respon Wabah	Persentase sinyal kewaspadaan dini yang direspn				90 %		0	0	8,100,000	Kab. Tulungagung, Semua Kecamatan, Semua Kelurahan	DAK Non Fisik - BOKKB - BOK			0	90 %	900	DINAS KESEHATAN
1 2 3	<b>PROGRAM PENINGKATAN KAPASITAS SUMBER DAYA MANUSIA KESEHATAN</b>	Persentase peningkatan kapasitas sumber daya manusia kesehatan	%	%		25 %		0	0	<b>70,488,000</b>					0	25 %	<b>72,000,000</b>	
1 2 3 2.02	<b>Perencanaan Kebutuhan dan Pendayagunaan Sumber Daya Manusia Kesehatan untuk UKP dan UKM di Wilayah Kabupaten/Kota</b>	Persentase dokumen perencanaan kebutuhan tenaga kesehatan di lingkup Dinas Kesehatan	%	%		50 %		0	0	<b>70,488,000</b>					0	50 %	<b>72,000,000</b>	
1 2 3 2.02 2	Pemenuhan Kebutuhan Sumber Daya Manusia Kesehatan sesuai Standar	Cakupan Pemenuhan Kebutuhan Sumber Daya Manusia Kesehatan sesuai Standar				50 %		0	0	70,488,000	Kab. Tulungagung, Semua Kecamatan, Semua Kelurahan	DAK Non Fisik - BOKKB - BOK			0	50 %	72,000,000	DINAS KESEHATAN
1 2 5	<b>PROGRAM PEMBERDAYAAN MASYARAKAT BIDANG KESEHATAN</b>	Persentase Cakupan Upaya Promosi dan Pemberdayaan Masyarakat	%	%		74.58 %		0	0	<b>11,425,000</b>					0	74.58 %	<b>20,895,000</b>	

Kode	Urusan/ Bidang Urusan/ Program/ Kegiatan/ Sub Kegiatan	Indikator Program/ Kegiatan/ Sub Kegiatan	Target Akhir Periode RPJMD	Realisasi Capaian RKPDP 2019	Prakiraan Capaian RKPDP 2020	Capaian Kinerja dan Kerangka Pendanaan								Kelompok Sasaran	Prakiraan Maju		Perangkat Daerah Penanggung Jawab	
						Target 2021		Pagu Indikatif			Lokasi	Sumber Dana	Prioritas		Target	Pagu Indikatif		
						Semula	Menjadi	RKPD 2021	APBD 2021	P-RKPD 2021			Nasional					Daerah
1 2 5 2.03	Pengembangan dan Pelaksanaan Upaya Kesehatan Bersumber Daya Masyarakat (UKBM) Tingkat Daerah Kabupaten/Kota	Cakupan pengembangan UKBM	%		%	87.5 %			0	0	11,425,000					87.5 %	20,895,000	
1 2 5 2.03 1	Bimbingan Teknis dan Supervisi Pengembangan dan Pelaksanaan Upaya Kesehatan Bersumber Daya Masyarakat (UKBM)	Cakupan Pengkajian dan Pembinaan UKBM				95 %			0	0	11,425,000	Kab. Tulungagung, Semua Kecamatan, Semua Kelurahan	DAK Non Fisik - BOKKB - BOK			95 %	20,895,000	DINAS KESEHATAN
<b>URUSAN PEMERINTAHAN WAJIB YANG BERKAITAN DENGAN PELAYANAN DASAR</b>																		
<b>URUSAN PEMERINTAHAN BIDANG KESEHATAN</b>						<b>1,718,686,191</b>	<b>1,661,230,500</b>	<b>5,056,755,300</b>									<b>1,778,953,190</b>	
1 2 1	<b>PROGRAM PENUNJANG URUSAN PEMERINTAHAN DAERAH KABUPATEN/KOTA</b>	Presentase Fasyankes Pemerintah yang telah BLUD	%		%	30.30 %			1,044,047,699	1,086,727,600	4,473,607,600					30.30 %	1,150,000,000	
1 2 1 2.10	<b>Peningkatan Pelayanan BLUD</b>	Angka Waktu Pelayanan BLUD	bulan		bulan	12 bulan			1,044,047,699	1,086,727,600	4,473,607,600					12 bulan	1,150,000,000	
1 2 1 2.10 1	Pelayanan dan Penunjang Pelayanan BLUD	Nilai Kinerja UKM di puskesmas				87.54 %	87.54 %		1,044,047,699	1,086,727,600	4,473,607,600	Kab. Tulungagung, Semua Kecamatan, Semua Kelurahan	Pendapatan dari BLUD			87.54 %	1,150,000,000	DINAS KESEHATAN
		Nilai Kinerja UKP di Puskesmas				87.9 %	87.9 %									87.9 %		
1 2 2	<b>PROGRAM PEMENUHAN UPAYA KESEHATAN PERORANGAN DAN UPAYA KESEHATAN MASYARAKAT</b>	Presentase Fasilitas Pelayanan Kesehatan dengan Nilai Kinerja UKP dan UKM dalam Kategori Baik	%		%	15 %			674,638,492	574,502,900	533,218,700					15 %	577,425,190	
1 2 2 2.02	<b>Penyediaan Layanan Kesehatan untuk UKM dan UKP Rujukan Tingkat Daerah Kabupaten/Kota</b>	Presentase faskes dengan nilai ukp dan ukm yang naik dari kategori sedang ke kategori baik	%		%	4.5 %			674,638,492	574,502,900	533,218,700					4.5 %	577,425,190	
1 2 2 2.02 1	Pengelolaan Pelayanan Kesehatan Ibu Hamil	Cakupan pelayanan kesehatan ibu hamil				95 %			0	0	20,895,000		DAK Non Fisik - BOKKB - BOK			95 %	25,416,000	DINAS KESEHATAN
1 2 2 2.02 2	Pengelolaan Pelayanan Kesehatan Ibu Bersalin	Cakupan pelayanan kesehatan ibu bersalin				93 %			0	0	12,775,000		DAK Non Fisik - BOKKB - BOK			93 %	24,000,000	DINAS KESEHATAN
1 2 2 2.02 3	Pengelolaan Pelayanan Kesehatan Bayi Baru Lahir	Cakupan pelayanan kesehatan bayi				92 %			0	0	9,450,000		DAK Non Fisik - BOKKB - BOK			92 %	21,000,000	DINAS KESEHATAN
1 2 2 2.02 4	Pengelolaan Pelayanan Kesehatan Balita	Cakupan pelayanan kesehatan anak balita dan anak pra sekolah				80 %			0	0	49,162,500		DAK Non Fisik - BOKKB - BOK			80 %	58,411,000	DINAS KESEHATAN
1 2 2 2.02 5	Pengelolaan Pelayanan Kesehatan pada Usia Pendidikan Dasar	Sekolah setingkat SD/MI/SDLB yang melaksanakan pemeriksaan penjarangan kesehatan				100 %			0	0	13,725,000		DAK Non Fisik - BOKKB - BOK			100 %	13,725,000	DINAS KESEHATAN
1 2 2 2.02 7	Pengelolaan Pelayanan Kesehatan pada Usia Lanjut	Pelayanan Kesehatan pada Usia Lanjut (usia > 60 tahun) yang di screening				100 %			0	0	14,400,000		DAK Non Fisik - BOKKB - BOK			100 %	14,400,000	DINAS KESEHATAN
1 2 2 2.02 8	Pengelolaan Pelayanan Kesehatan Penderita Hipertensi	Persentase Pelayanan Kesehatan Penderita Hipertensi sesuai standar				100 %			0	0	2,100,000		DAK Non Fisik - BOKKB - BOK			100 %	1,050,000	DINAS KESEHATAN
1 2 2 2.02 9	Pengelolaan Pelayanan Kesehatan Penderita Diabetes Melitus	Persentase Pelayanan kesehatan penderita diabetes melitus sesuai standar pelayanan kesehatan penderita diabetes melitus				100 %			0	0	2,100,000		DAK Non Fisik - BOKKB - BOK			100 %	1,050,000	DINAS KESEHATAN
1 2 2 2.02 #	Pengelolaan Pelayanan Kesehatan Orang dengan Gangguan Jiwa Berat	Persentase ODGJ berat mendapatkan pelayanan kesehatan jiwa sesuai standar				100 %			0	0	1,500,000		DAK Non Fisik - BOKKB - BOK			100 %	1,050,000	DINAS KESEHATAN
1 2 2 2.02 #	Pengelolaan Pelayanan Kesehatan Orang Terduga Tuberkulosis	Cakupan terduga Tuberkulosis yang mendapatkan pelayanan sesuai standar				100 %			0	0	14,500,000		DAK Non Fisik - BOKKB - BOK			100 %	19,925,000	DINAS KESEHATAN
1 2 2 2.02 #	Pengelolaan Pelayanan Kesehatan Orang dengan Risiko Terinfeksi HIV	Cakupan orang berisiko terinfeksi HIV mendapatkan pelayanan sesuai standar				100 %			0	0	2,550,000		DAK Non Fisik - BOKKB - BOK			100 %	2,550,000	DINAS KESEHATAN
1 2 2 2.02 #	Pengelolaan Pelayanan Kesehatan bagi Penduduk pada Kondisi Kejadian Luar Biasa (KLB)	Persentase desa yang mengalami KLB dan dilakukan Penanggulangan dalam waktu 1 x 24 jam				80 %			0	0	234,980,800		DAK Non Fisik - BOKKB - BOK			80 %	237,730,800	DINAS KESEHATAN
1 2 2 2.02 #	Pengelolaan Pelayanan Kesehatan Gizi Masyarakat	Cakupan Pelayanan Kesehatan Gizi Masyarakat				72.5 %			0	0	10,650,000		DAK Non Fisik - BOKKB - BOK			72.5 %	11,550,000	DINAS KESEHATAN

Kode	Urusan/ Bidang Urusan/ Program/ Kegiatan/ Sub Kegiatan	Indikator Program/ Kegiatan/ Sub Kegiatan	Target Akhir Periode RPJMD	Realisasi Capaian RKPDP 2019	Prakiraan Capaian RKPDP 2020	Capaian Kinerja dan Kerangka Pendanaan										Kelompok Sasaran	Prakiraan Maju		Perangkat Daerah Penanggung Jawab
						Target 2021		Pagu Indikatif			Lokasi	Sumber Dana	Prioritas		Target		Pagu Indikatif		
						Semula	Menjadi	RKPD 2021	APBD 2021	P-RKPD 2021			Nasional	Daerah					
1 2 2 2.02	#	Pengelolaan Pelayanan Kesehatan Kerja dan Olahraga				81 %			0	0	2,100,000		DAK Non Fisik - BOKKB - BOK			0	81 %	1,050,000	DINAS KESEHATAN
1 2 2 2.02	#	Pengelolaan Pelayanan Kesehatan Lingkungan				81 %			0	0	7,040,000		DAK Non Fisik - BOKKB - BOK			0	81 %	10,345,000	DINAS KESEHATAN
1 2 2 2.02	#	Pengelolaan Pelayanan Promosi Kesehatan				81 %			0	0	13,728,000		DAK Non Fisik - BOKKB - BOK			0	81 %	13,728,000	DINAS KESEHATAN
1 2 2 2.02	#	Pengelolaan Surveilans Kesehatan				60 %			0	0	16,350,000		DAK Non Fisik - BOKKB - BOK			0	60 %	26,700,000	DINAS KESEHATAN
1 2 2 2.02	#	Pengelolaan Pelayanan Kesehatan Jiwa dan NAPZA				20 %			0	0	6,150,000		DAK Non Fisik - BOKKB - BOK			0	20 %	4,125,000	DINAS KESEHATAN
1 2 2 2.02	#	Pelayanan Kesehatan Penyakit Menular dan Tidak Menular				100 %			0	0	40,400,000		DAK Non Fisik - BOKKB - BOK			0	100 %	36,240,000	DINAS KESEHATAN
1 2 2 2.02	#	Pengambilan dan Pengiriman Spesimen Penyakit Potensial KLB ke Laboratorium Rujukan/Nasional				100 %			0	0	4,200,000		DAK Non Fisik - BOKKB - BOK			0	100 %	4,340,000	DINAS KESEHATAN
1 2 2 2.02	#	Operasional Pelayanan Puskesmas				87.54 %	87.54 %		674,638,492	574,502,900	51,312,400		Pajak Rokok			0	87.54 %	44,839,390	DINAS KESEHATAN
1 2 2 2.02	#	Operasional Pelayanan Puskesmas				87.9 %	87.9 %		674,638,492	574,502,900	51,312,400		DAK Non Fisik - BOKKB - BOK			0	87.9 %	44,839,390	DINAS KESEHATAN
1 2 2 2.02	#	Investigasi Awal Kejadian Tidak Diharapkan (Kejadian Ikutan Pasca Imunisasi dan Pemberian Obat Massal)				100 %			0	0	2,100,000		DAK Non Fisik - BOKKB - BOK			0	100 %	3,150,000	DINAS KESEHATAN
1 2 2 2.02	#	Pelaksanaan Kewaspadaan Dini dan Respon Wabah				90 %			0	0	1,050,000		DAK Non Fisik - BOKKB - BOK			0	90 %	1,050,000	DINAS KESEHATAN
1 2 3		<b>PROGRAM PENINGKATAN KAPASITAS SUMBER DAYA MANUSIA KESEHATAN</b>	%	%		25 %			0	0	46,992,000					0	25 %	46,992,000	
1 2 3 2.02		<b>Perencanaan Kebutuhan dan Pendayagunaan Sumberdaya Manusia Kesehatan untuk UKP dan UKM di Wilayah Kabupaten/Kota</b>	%	%		50 %			0	0	46,992,000					0	50 %	46,992,000	
1 2 3 2.02	2	Pemenuhan Kebutuhan Sumber Daya Manusia Kesehatan sesuai Standar				50 %			0	0	46,992,000		DAK Non Fisik - BOKKB - BOK			0	50 %	46,992,000	DINAS KESEHATAN
1 2 5		<b>PROGRAM PEMBERDAYAAN MASYARAKAT BIDANG KESEHATAN</b>	%	%		74.58 %			0	0	2,937,000					0	74.58 %	4,536,000	
1 2 5 2.03		<b>Pengembangan dan Pelaksanaan Upaya Kesehatan Bersumber Daya Masyarakat (UKBM) Tingkat Daerah Kabupaten/Kota</b>	%	%		87.5 %			0	0	2,937,000					0	87.5 %	4,536,000	
1 2 5 2.03	1	Bimbingan Teknis dan Supervisi Pengembangan dan Pelaksanaan Upaya Kesehatan Bersumber Daya Masyarakat (UKBM)				95 %			0	0	2,937,000		DAK Non Fisik - BOS Reguler			0	95 %	4,536,000	DINAS KESEHATAN
1		<b>URUSAN PEMERINTAHAN WAJIB YANG BERKAITAN DENGAN PELAYANAN DASAR</b>																	
1 2		<b>URUSAN PEMERINTAHAN BIDANG KESEHATAN</b>																2,343,043,520	
1 2 1		<b>PROGRAM PENUNJANG URUSAN PEMERINTAHAN DAERAH KABUPATEN/KOTA</b>	%	%		30.30 %			0	0	8,197,734,750					0	30.30 %	1,500,000,000	
1 2 1 2.10		<b>Peningkatan Pelayanan BLUD</b>	bulan	bulan		12 bulan			0	0	8,197,734,750					0	12 bulan	1,500,000,000	



Kode	Urusan/ Bidang Urusan/ Program/ Kegiatan/ Sub Kegiatan	Indikator Program/ Kegiatan/ Sub Kegiatan	Target Akhir Periode RPJMD	Realisasi Capaian RKP 2019	Prakiraan Capaian RKP 2020	Capaian Kinerja dan Kerangka Pendanaan						Kelompok Sasaran	Prakiraan Maju		Perangkat Daerah Penanggung Jawab			
						Target 2021		Pagu Indikatif			Lokasi		Sumber Dana	Prioritas		Target	Pagu Indikatif	
						Semula	Menjadi	RKPD 2021	APBD 2021	P-RKPD 2021				Nasional				Daerah
1 2 1 2.10 1	Pelayanan dan Penunjang Pelayanan BLUD	Nilai Kinerja UKM di Puskesmas Nilai Kinerja UKP di Puskesmas					84.34 % 67.38 %			8,197,734,750		Pendapatan dari BLUD			84.34 % 67.38 %	1,500,000, 000	DINAS KESEHATAN	
1 2 2	<b>PROGRAM PEMENUHAN UPAYA KESEHATAN PERORANGAN DAN UPAYA KESEHATAN MASYARAKAT</b>	Presentase Fasilitas Pelayanan Kesehatan dengan Nilai Kinerja UKP dan UKM dalam Kategori Baik	%				15 %								15 %	<b>763,446,5 20</b>		
1 2 2 2.02	<b>Penyediaan Layanan Kesehatan untuk UKM dan UKP Rujukan Tingkat Daerah Kabupaten/Kota</b>	Presentase faskes dengan nilai ukp dan ukm yang naik dari kategori sedang ke kategori baik	%				4.5 %								4.5 %	<b>763,446,5 20</b>		
1 2 2 2.02 1	Pengelolaan Pelayanan Kesehatan Ibu Hamil	Cakupan pelayanan kesehatan ibu hamil					95 %			33,288,000		DAK Non Fisik - BOKKB - BOK			95 %	33,888,00 0	DINAS KESEHATAN	
1 2 2 2.02 2	Pengelolaan Pelayanan Kesehatan Ibu Bersalin	Cakupan pelayanan kesehatan ibu bersalin					93 %			900		DAK Non Fisik - BOKKB - BOK			93 %	1,350,000	DINAS KESEHATAN	
1 2 2 2.02 3	Pengelolaan Pelayanan Kesehatan Bayi Baru Lahir	Cakupan pelayanan kesehatan bayi					92 %			1,875,000		DAK Non Fisik - BOKKB - BOK			92 %	2,925,000	DINAS KESEHATAN	
1 2 2 2.02 4	Pengelolaan Pelayanan Kesehatan Balita	Cakupan pelayanan kesehatan anak balita dan anak pra sekolah					80 %			78,270,000		DAK Non Fisik - BOKKB - BOK			80 %	107,820,0 00	DINAS KESEHATAN	
1 2 2 2.02 5	Pengelolaan Pelayanan Kesehatan pada Usia Pendidikan Dasar	Sekolah setingkat SD/MI/SDLB yang melaksanakan pemeriksaan penjaringan kesehatan					100 %			25,750,800		DAK Non Fisik - BOKKB - BOK			100 %	25,750,80 0	DINAS KESEHATAN	
1 2 2 2.02 7	Pengelolaan Pelayanan Kesehatan pada Usia Lanjut	Pelayanan Kesehatan pada Usia Lanjut (usia > 60 tahun) yang di screening					100 %			16,200,000		DAK Non Fisik - BOKKB - BOK			100 %	46,800,00 0	DINAS KESEHATAN	
1 2 2 2.02 #	Pengelolaan Pelayanan Kesehatan Orang dengan Gangguan Jiwa Berat	Persentase ODGJ berat mendapatkan pelayanan kesehatan jiwa sesuai standar					100 %			150		DAK Non Fisik - BOKKB - BOK			100 %	150	DINAS KESEHATAN	
1 2 2 2.02 #	Pengelolaan Pelayanan Kesehatan Orang Terduga Tuberkulosis	Cakupan terduga Tuberkulosis yang mendapatkan pelayanan sesuai standar					100 %			17,126,900		DAK Non Fisik - BOKKB - BOK			100 %	17,324,90 0	DINAS KESEHATAN	
1 2 2 2.02 #	Pengelolaan Pelayanan Kesehatan Orang dengan Risiko Terinfeksi HIV	Cakupan orang berisiko terinfeksi HIV mendapatkan pelayanan sesuai standar					100 %			4,808,700		DAK Non Fisik - BOKKB - BOK			100 %	4,808,700	DINAS KESEHATAN	
1 2 2 2.02 #	Pengelolaan Pelayanan Kesehatan bagi Penduduk pada Kondisi Kejadian Luar Biasa (KLB)	Persentase desa yang mengalami KLB dan dilakukan Penanggulangan dalam waktu 1 x 24 jam					80 %			264,876,000		DAK Non Fisik - BOKKB - BOK			80 %	272,616,0 00	DINAS KESEHATAN	
1 2 2 2.02 #	Pengelolaan Pelayanan Kesehatan Gizi Masyarakat	Cakupan Pelayanan Kesehatan Gizi Masyarakat					72.5 %			26,975,000		DAK Non Fisik - BOKKB - BOK			72.5 %	29,050,00 0	DINAS KESEHATAN	
1 2 2 2.02 #	Pengelolaan Pelayanan Kesehatan Kerja dan Olahraga	Cakupan Pelayanan Kesehatan Kerja dan Pelayanan Kesehatan Olahraga					81 %			1,713,000		DAK Non Fisik - BOKKB - BOK			81 %	1,713,000	DINAS KESEHATAN	
1 2 2 2.02 #	Pengelolaan Pelayanan Kesehatan Lingkungan	Cakupan Pelayanan Kesehatan Lingkungan					81 %			21,789,500		DAK Non Fisik - BOKKB - BOK			81 %	21,607,00 0	DINAS KESEHATAN	
1 2 2 2.02 #	Pengelolaan Pelayanan Promosi Kesehatan	Pelayanan promosi kesehatan					81 %			23,324,500		DAK Non Fisik - BOKKB - BOK			81 %	25,514,50 0	DINAS KESEHATAN	
1 2 2 2.02 #	Pengelolaan Surveilans Kesehatan	Persentase jamaah haji yang diketahui status kesehatannya					60 %			30,375,000		DAK Non Fisik - BOKKB - BOK			60 %	33,075,00 0	DINAS KESEHATAN	
1 2 2 2.02 #	Pengelolaan Pelayanan Kesehatan Jiwa dan NAPZA	Cakupan Penemuan Kasus Baru gangguan jiwa dan Napza					20 %			4,050,000		DAK Non Fisik - BOKKB - BOK			20 %	4,050,000	DINAS KESEHATAN	
1 2 2 2.02 #	Pelayanan Kesehatan Penyakit Menular dan Tidak Menular	Cakupan rerata penemuan dan penanganan penyakit menular (DBD, Malaria, Kusta, ISPA, Diare, IMS, Hepatitis, Leptospirosis, dll)					100 %			78,211,600		DAK Non Fisik - BOKKB - BOK			100 %	82,336,60 0	DINAS KESEHATAN	
1 2 2 2.02 #	Pengelolaan Jaminan Kesehatan Masyarakat	Nilai Kinerja UKP di Puskesmas					67 %	0 %				DAK Fisik - Bidang Kesehatan - Reguler - Pelayanan Kesehatan Dasar			0 %	0	DINAS KESEHATAN	
										1,401,034,5 10						1,335,504,7 50	0	

Kode	Urusan/ Bidang Urusan/ Program/ Kegiatan/ Sub Kegiatan	Indikator Program/ Kegiatan/ Sub Kegiatan	Target Akhir Periode RPJMD	Realisasi Capaian RKP 2019	Prakiraan Capaian RKP 2020	Capaian Kinerja dan Kerangka Pendanaan									Kelompok Sasaran	Prakiraan Maju		Perangkat Daerah Penanggung Jawab	
						Target 2021		Pagu Indikatif			Lokasi	Sumber Dana	Prioritas			Target	Pagu Indikatif		
						Semula	Menjadi	RKPD 2021	APBD 2021	P-RKPD 2021			Nasional	Daerah					
1	2	2.02	#				100 %					DAK Non Fisik - BOKKB - BOK			0	100 %	8,780,000	DINAS KESEHATAN	
1	2	2.02	#				84.34 %	84.34 %				Pajak Rokok			0	84.34 %	43,137,020	DINAS KESEHATAN	
							67 %	67 %	886,484,971	766,403,200	58,352,600	DAK Non Fisik - BOKKB - BOK			0	67 %			
1	2	2.02	#				100 %					DAK Non Fisik - BOKKB - BOK			0	100 %	300	DINAS KESEHATAN	
1	2	2.02	#				90 %					DAK Non Fisik - BOKKB - BOK			0	90 %	450	DINAS KESEHATAN	
1	2	3					25 %									25 %	70,488,000		
1	2	3	2.02				50 %									50 %	70,488,000		
1	2	3	2.02	2			50 %					DAK Non Fisik - BOKKB - BOK			0	50 %	70,488,000	DINAS KESEHATAN	
1	2	5					74.58 %									74.58 %	9,109,000		
1	2	5	2.03				87.5 %									87.5 %	9,109,000		
1	2	5	2.03	1			95 %					DAK Non Fisik - BOKKB - BOK			0	95 %	9,109,000	DINAS KESEHATAN	
1							<b>URUSAN PEMERINTAHAN WAJIB YANG BERKAITAN DENGAN PELAYANAN DASAR</b>												
1	2																	1,851,360,320	
1	2	1					30.30 %										30.30 %	1,160,000,000	
1	2	1	2.10				12 bulan										12 bulan	1,160,000,000	
1	2	1	2.10	1			88.5 %	88 %					Pendapatan dari BLUD			0	88.5 %	1,160,000,000	DINAS KESEHATAN
1	2	2					15 %										15 %	644,368,320	
1	2	2	2.02				4.5 %										4.5 %	644,368,320	
1	2	2	2.02	1			95 %						DAK Non Fisik - BOKKB - BOK			0	95 %	18,630,300	DINAS KESEHATAN
1	2	2	2.02	2			93 %						DAK Non Fisik - BOKKB - BOK			0	93 %	54,060,000	DINAS KESEHATAN
1	2	2	2.02	3			92 %						DAK Non Fisik - BOKKB - BOK			0	92 %	2,400,000	DINAS KESEHATAN

Kode	Urusan/ Bidang Urusan/ Program/ Kegiatan/ Sub Kegiatan	Indikator Program/ Kegiatan/ Sub Kegiatan	Target Akhir Periode RPJMD	Realisasi Capaian RKPDP 2019	Prakiraan Capaian RKPDP 2020	Capaian Kinerja dan Kerangka Pendanaan						Kelompok Sasaran	Prakiraan Maju		Perangkat Daerah Penanggung Jawab			
						Target 2021		Pagu Indikatif			Lokasi		Sumber Dana	Prioritas		Target	Pagu Indikatif	
						Semula	Menjadi	RKPD 2021	APBD 2021	P-RKPD 2021				Nasional				Daerah
1 2 2 2.02 4	Pengelolaan Pelayanan Kesehatan Balita	Cakupan pelayanan kesehatan anak balita dan anak pra sekolah				80 %		0	0	9,871,800		DAK Non Fisik - BOKKB - BOK			0	80 %	17,062,800	DINAS KESEHATAN
1 2 2 2.02 5	Pengelolaan Pelayanan Kesehatan pada Usia Pendidikan Dasar	Sekolah setingkat SD/MI/SDLE yang melaksanakan pemeriksaan penjangkaran kesehatan				100 %		0	0	27,980,000		DAK Non Fisik - BOKKB - BOK			0	100 %	28,490,000	DINAS KESEHATAN
1 2 2 2.02 7	Pengelolaan Pelayanan Kesehatan pada Usia Lanjut	Pelayanan Kesehatan pada Usia Lanjut (usia > 60 tahun) yang di screening				100 %		0	0	29,400,000		DAK Non Fisik - BOKKB - BOK			0	100 %	40,800,000	DINAS KESEHATAN
1 2 2 2.02 #	Pengelolaan Pelayanan Kesehatan Orang dengan Gangguan Jiwa Berat	Persentase ODGJ berat mendapatkan pelayanan kesehatan jiwa sesuai standar				100 %		0	0	4,950,000		DAK Non Fisik - BOKKB - BOK			0	100 %	1,200,000	DINAS KESEHATAN
1 2 2 2.02 #	Pengelolaan Pelayanan Kesehatan Orang Terduga Tuberkulosis	Cakupan terduga Tuberkulosis yang mendapatkan pelayanan sesuai standar				100 %		0	0	4,650,000		DAK Non Fisik - BOKKB - BOK			0	100 %	7,850,000	DINAS KESEHATAN
1 2 2 2.02 #	Pengelolaan Pelayanan Kesehatan Orang dengan Risiko Terinfeksi HIV	Cakupan orang berisiko terinfeksi HIV mendapatkan pelayanan sesuai standar				100 %		0	0	1,200,000		DAK Non Fisik - BOKKB - BOK			0	100 %	3,000,000	DINAS KESEHATAN
1 2 2 2.02 #	Pengelolaan Pelayanan Kesehatan bagi Penduduk pada Kondisi Kejadian Luar Biasa (KLB)	Persentase desa yang mengalami KLB dan dilakukan Penanggulangan dalam waktu 1 x 24 jam				80 %		0	0	217,744,200		DAK Non Fisik - BOKKB - BOK			0	80 %	600	DINAS KESEHATAN
1 2 2 2.02 #	Pengelolaan Pelayanan Kesehatan Gizi Masyarakat					72.5 %		0	0	34,575,000		DAK Non Fisik - BOKKB - BOK			0	72.5 %	68,750,000	DINAS KESEHATAN
1 2 2 2.02 #	Pengelolaan Pelayanan Kesehatan Kerja dan Olahraga	Cakupan Pelayanan Kesehatan Kerja dan Pelayanan Kesehatan Olahraga				81 %		0	0	5,985,000		DAK Non Fisik - BOKKB - BOK			0	81 %	6,285,000	DINAS KESEHATAN
1 2 2 2.02 #	Pengelolaan Pelayanan Kesehatan Lingkungan	Cakupan Pelayanan Kesehatan Lingkungan				81 %		0	0	38,643,800		DAK Non Fisik - BOKKB - BOK			0	81 %	50,695,200	DINAS KESEHATAN
1 2 2 2.02 #	Pengelolaan Pelayanan Promosi Kesehatan	Pelayanan promosi kesehatan				81 %		0	0	25,280,000		DAK Non Fisik - BOKKB - BOK			0	81 %	52,995,000	DINAS KESEHATAN
1 2 2 2.02 #	Pengelolaan Surveilans Kesehatan	Persentase jamaah haji yang diketahui status kesehatannya				60 %		0	0	13,160,000		DAK Non Fisik - BOKKB - BOK			0	60 %	5,700,000	DINAS KESEHATAN
1 2 2 2.02 #	Pengelolaan Pelayanan Kesehatan Jiwa dan NAPZA	Cakupan Penemuan Kasus Baru gangguan jiwa dan Napza				20 %		0	0	2,400,000		DAK Non Fisik - BOKKB - BOK			0	20 %	11,030,000	DINAS KESEHATAN
1 2 2 2.02 #	Pelayanan Kesehatan Penyakit Menular dan Tidak Menular	Cakupan rerata penemuan dan penanganan penyakit menular (DBD, Malaria, Kusta, ISPA, Diare, IMS, Hepatitis, Leptospirosis, dll)				100 %		0	0	65,985,000		DAK Non Fisik - BOKKB - BOK			0	100 %	123,195,000	DINAS KESEHATAN
1 2 2 2.02 #	Pengelolaan Jaminan Kesehatan Masyarakat	Nilai Kinerja UKP di Puskesmas				88 %	0 %	1,058,720,827	1,012,769,700	0		DAK Fisik - Bidang Kesehatan - Reguler - Pelayanan Kesehatan Dasar			0	0 %	0	DINAS KESEHATAN
1 2 2 2.02 #	Operasional Pelayanan Puskesmas	Nilai Kinerja UKM di Puskesmas				88.5 %	88.5 %	721,925,820	638,291,200	46,076,200		Pajak Rokok DAK Non Fisik - BOKKB - BOK			0	88.5 %	78,765,020	DINAS KESEHATAN
1 2 2 2.02 #	Investigasi Awal Kejadian Tidak Diharapkan (Kejadian Ikutan Pasca Imunisasi dan Pemberian Obat Massal)	Persentase Kejadian Ikutan Pasca Imunisasi yang dilakukan investigasi				100 %		0	0	2,400,000		DAK Non Fisik - BOKKB - BOK			0	100 %	72,860,000	DINAS KESEHATAN
1 2 3	<b>PROGRAM PENINGKATAN KAPASITAS SUMBER DAYA MANUSIA KESEHATAN</b>	Persentase peningkatan kapasitas sumber daya manusia kesehatan	%	%		25 %		0	0	<b>70,488,000</b>						25 %	<b>46,992,000</b>	
1 2 3 2.02	<b>Perencanaan Kebutuhan dan Pendayagunaan Sumberdaya Manusia Kesehatan untuk UKP dan UKM di Wilayah Kabupaten/Kota</b>	Persentase dokumen perencanaan kebutuhan tenaga kesehatan di lingkup Dinas Kesehatan	%	%		50 %		0	0	<b>70,488,000</b>						50 %	<b>46,992,000</b>	
1 2 3 2.02 2	Pemenuhan Kebutuhan Sumber Daya Manusia Kesehatan sesuai Standar	Cakupan Pemenuhan Kebutuhan Sumber Daya Manusia Kesehatan sesuai Standar				50 %		0	0	70,488,000		DAK Non Fisik - BOKKB - BOK			0	50 %	46,992,000	DINAS KESEHATAN
1 2 5	<b>PROGRAM PEMBERDAYAAN MASYARAKAT BIDANG KESEHATAN</b>	Persentase Cakupan Upaya Promosi dan Pemberdayaan Masyarakat	%	%		74.58 %		0	0	<b>5,145,000</b>						74.58 %	<b>0</b>	

Kode	Urusan/ Bidang Urusan/ Program/ Kegiatan/ Sub Kegiatan	Indikator Program/ Kegiatan/ Sub Kegiatan	Target Akhir Periode RPJMD	Realisasi Capaian RKPDP 2019	Prakiraan Capaian RKPDP 2020	Capaian Kinerja dan Kerangka Pendanaan										Kelompok Sasaran	Prakiraan Maju		Perangkat Daerah Penanggung Jawab
						Target 2021		Pagu Indikatif			Lokasi	Sumber Dana	Prioritas		Target		Pagu Indikatif		
						Semula	Menjadi	RKPD 2021	APBD 2021	P-RKPD 2021			Nasional	Daerah					
1 2 5 2.03	Pengembangan dan Pelaksanaan Upaya Kesehatan Bersumber Daya Masyarakat (UKBM) Tingkat Daerah Kabupaten/Kota	Cakupan pengembangan UKBM	%		%	87.5 %		0	0	5,145,000							87.5 %	0	
1 2 5 2.03 1	Bimbingan Teknis dan Supervisi Pengembangan dan Pelaksanaan Upaya Kesehatan Bersumber Daya Masyarakat (UKBM)	Cakupan Pengkajian dan Pembinaan UKBM				95 %		0	0	5,145,000							95 %	0	DINAS KESEHATAN
<b>URUSAN PEMERINTAHAN WAJIB YANG BERKAITAN DENGAN PELAYANAN DASAR</b>																			
<b>URUSAN PEMERINTAHAN BIDANG KESEHATAN</b>						1,837,351,530	1,762,290,000	7,978,785,600										1,791,748,000	
1 2 1	PROGRAM PENUNJANG URUSAN PEMERINTAHAN DAERAH KABUPATEN/KOTA	Presentase Fasyankes Pemerintah yang telah BLUD	%		%	30.30 %		1,100,137,342	1,145,110,000	7,354,390,000							30.30 %	1,200,000,000	
1 2 1 2.10	Peningkatan Pelayanan BLUD	Angka Waktu Pelayanan BLUD	bulan		bulan	12 bulan		1,100,137,342	1,145,110,000	7,354,390,000							12 bulan	1,200,000,000	
1 2 1 2.10 1	Pelayanan dan Penunjang Pelayanan BLUD	Nilai Kinerja UKM di puskesmas				70.91 %	70.91 %	1,100,137,342	1,145,110,000	7,354,390,000	Kab. Tulungagung, Semua Kecamatan, Semua Kelurahan	Pendapatan dari BLUD					70.91 %	1,200,000,000	DINAS KESEHATAN
		Nilai Kinerja UKP di Puskesmas				49 %	49 %										49 %		
1 2 2	PROGRAM PEMENUHAN UPAYA KESEHATAN PERORANGAN DAN UPAYA KESEHATAN MASYARAKAT	Presentase Fasilitas Pelayanan Kesehatan dengan Nilai Kinerja UKP dan UKM dalam Kategori Baik	%		%	15 %		737,214,188	617,180,000	567,717,500							15 %	558,935,500	
1 2 2 2.02	Penyediaan Layanan Kesehatan untuk UKM dan UKP Rujukan Tingkat Daerah Kabupaten/Kota	Presentase faskes dengan nilai ukp dan ukm yang naik dari kategori sedang ke kategori baik	%		%	4.5 %		737,214,188	617,180,000	567,717,500							4.5 %	558,935,500	
1 2 2 2.02 1	Pengelolaan Pelayanan Kesehatan Ibu Hamil	Cakupan pelayanan kesehatan ibu hamil				95 %		0	0	38,325,000		DAK Non Fisik - BOKKB - BOK				95 %	16,425,000	DINAS KESEHATAN	
1 2 2 2.02 2	Pengelolaan Pelayanan Kesehatan Ibu Bersalin	Cakupan pelayanan kesehatan ibu bersalin				93 %		0	0	6,000,000		DAK Non Fisik - BOKKB - BOK				93 %	16,425,000	DINAS KESEHATAN	
1 2 2 2.02 3	Pengelolaan Pelayanan Kesehatan Bayi Baru Lahir	Cakupan pelayanan kesehatan bayi				92 %		0	0	8,100,000		DAK Non Fisik - BOKKB - BOK				92 %	16,425,000	DINAS KESEHATAN	
1 2 2 2.02 4	Pengelolaan Pelayanan Kesehatan Balita	Cakupan pelayanan kesehatan anak balita dan anak pra sekolah				80 %		0	0	19,594,000		DAK Non Fisik - BOKKB - BOK				80 %	16,425,000	DINAS KESEHATAN	
1 2 2 2.02 5	Pengelolaan Pelayanan Kesehatan pada Usia Pendidikan Dasar	Sekolah setingkat SD/MI/SDLB yang melaksanakan pemeriksaan penjangkaran kesehatan				100 %		0	0	25,410,000		DAK Non Fisik - BOKKB - BOK				100 %	16,425,000	DINAS KESEHATAN	
1 2 2 2.02 7	Pengelolaan Pelayanan Kesehatan pada Usia Lanjut	Pelayanan Kesehatan pada Usia Lanjut (usia > 60 tahun) yang di screening				100 %		0	0	21,825,000		DAK Non Fisik - BOKKB - BOK				100 %	16,425,000	DINAS KESEHATAN	
1 2 2 2.02 #	Pengelolaan Pelayanan Kesehatan Orang dengan Gangguan Jiwa Berat	Persentase ODGJ berat mendapatkan pelayanan kesehatan jiwa sesuai standar				100 %		0	0	2,700,000		DAK Non Fisik - BOKKB - BOK				100 %	16,425,000	DINAS KESEHATAN	
1 2 2 2.02 #	Pengelolaan Pelayanan Kesehatan Orang Terduga Tuberkulosis	Cakupan terduga Tuberkulosis yang mendapatkan pelayanan sesuai standar				100 %		0	0	600		DAK Non Fisik - BOKKB - BOK				100 %	16,425,000	DINAS KESEHATAN	
1 2 2 2.02 #	Pengelolaan Pelayanan Kesehatan bagi Penduduk pada Kondisi Kejadian Luar Biasa (KLB)	Persentase desa yang mengalami KLB dan dilakukan Penanggulangan dalam waktu 1 x 24 jam				80 %		0	0	224,538,600		DAK Non Fisik - BOKKB - BOK				80 %	268,125,000	DINAS KESEHATAN	
1 2 2 2.02 #	Pengelolaan Pelayanan Kesehatan Gizi Masyarakat	Cakupan Pelayanan Kesehatan Gizi Masyarakat				72.5 %		0	0	12,430,200		DAK Non Fisik - BOKKB - BOK				72.5 %	16,425,000	DINAS KESEHATAN	
1 2 2 2.02 #	Pengelolaan Pelayanan Kesehatan Kerja dan Olahraga	Cakupan Pelayanan Kesehatan Kerja dan Pelayanan Kesehatan Olahraga				81 %		0	0	8,400,000		DAK Non Fisik - BOKKB - BOK				81 %	16,425,000	DINAS KESEHATAN	
1 2 2 2.02 #	Pengelolaan Pelayanan Kesehatan Lingkungan	Cakupan Pelayanan Kesehatan Lingkungan				81 %		0	0	44,056,500		DAK Non Fisik - BOKKB - BOK				81 %	16,425,000	DINAS KESEHATAN	
1 2 2 2.02 #	Pengelolaan Surveilans Kesehatan	Persentase jamaah haji yang diketahui status kesehatannya				60 %		0	0	15,585,000		DAK Non Fisik - BOKKB - BOK				60 %	16,425,000	DINAS KESEHATAN	
1 2 2 2.02 #	Pengelolaan Pelayanan Kesehatan Jiwa dan NAPZA	Cakupan Penemuan Kasus Baru gangguan jiwa dan Napza				20 %		0	0	7,200,000		DAK Non Fisik - BOKKB - BOK				20 %	16,425,000	DINAS KESEHATAN	

Kode	Urusan/ Bidang Urusan/ Program/ Kegiatan/ Sub Kegiatan	Indikator Program/ Kegiatan/ Sub Kegiatan	Target Akhir Periode RPJMD	Realisasi Capaian RKPDP 2019	Prakiraan Capaian RKPDP 2020	Capaian Kinerja dan Kerangka Pendanaan						Kelompok Sasaran	Prakiraan Maju		Perangkat Daerah Penanggung Jawab			
						Target 2021		Pagu Indikatif			Lokasi		Sumber Dana	Prioritas		Target	Pagu Indikatif	
						Semula	Menjadi	RKPD 2021	APBD 2021	P-RKPD 2021				Nasional				Daerah
1 2 2 2.02 #	Pelayanan Kesehatan Penyakit Menular dan Tidak Menular	Cakupan rerata penemuan dan penanganan penyakit menular (DBD, Malaria, Kusta, ISPA, Diare, IMS, Hepatitis, Leptospirosis,dll)				100 %			0	0	79,213,600	DAK Non Fisik - BOKKB - BOK			0	100 %	16,425,000	DINAS KESEHATAN
1 2 2 2.02 #	Operasional Pelayanan Puskesmas	Nilai Kinerja UKM di puskesmas Nilai Kinerja UKP di Puskesmas				70.91 % 49 %	70.91 % 49 %	737,214,188	617,180,000	49,689,600		Pajak Rokok DAK Non Fisik - BOKKB - BOK			0	70.91 % 49 %	44,435,500	DINAS KESEHATAN
1 2 2 2.02 #	Investigasi Awal Kejadian Tidak Diharapkan (Kejadian Ikutan Pasca Imunisasi dan Pemberian Obat Massal)	Persentase Kejadian Ikutan Pasca Imunisasi yang dilakukan investigasi				100 %		0	0	4,050,000		DAK Non Fisik - BOKKB - BOK			0	100 %	16,425,000	DINAS KESEHATAN
1 2 3	<b>PROGRAM PENINGKATAN KAPASITAS SUMBER DAYA MANUSIA KESEHATAN</b>	Persentase peningkatan kapasitas sumber daya manusia kesehatan	%	%		25 %		0	0	46,992,000						25 %	16,425,000	
1 2 3 2.02	<b>Perencanaan Kebutuhan dan Pendayagunaan Sumberdaya Manusia Kesehatan untuk UKP dan UKM di Wilayah Kabupaten/Kota</b>	Persentase dokumen perencanaan kebutuhan tenaga kesehatan di lingkup Dinas Kesehatan	%	%		50 %		0	0	46,992,000						50 %	16,425,000	
1 2 3 2.02 2	Pemenuhan Kebutuhan Sumber Daya Manusia Kesehatan sesuai Standar	Cakupan Pemenuhan Kebutuhan Sumber Daya Manusia Kesehatan sesuai Standar				50 %		0	0	46,992,000		DAK Non Fisik - BOKKB - BOK			0	50 %	16,425,000	DINAS KESEHATAN
1 2 5	<b>PROGRAM PEMBERDAYAAN MASYARAKAT BIDANG KESEHATAN</b>	Persentase Cakupan Upaya Promosi dan Pemberdayaan Masyarakat	%	%		74.58 %		0	0	9,686,100						74.58 %	16,387,500	
1 2 5 2.03	<b>Pengembangan dan Pelaksanaan Upaya Kesehatan Bersumber Daya Masyarakat (UKBM) Tingkat Daerah Kabupaten/Kota</b>	Cakupan pengembangan UKBM	%	%		87.5 %		0	0	9,686,100						87.5 %	16,387,500	
1 2 5 2.03 1	Bimbingan Teknis dan Supervisi Pengembangan dan Pelaksanaan Upaya Kesehatan Bersumber Daya Masyarakat (UKBM)	Cakupan Pengkajian dan Pembinaan UKBM				95 %		0	0	9,686,100		DAK Non Fisik - BOKKB - BOK			0	95 %	16,387,500	DINAS KESEHATAN
1	<b>URUSAN PEMERINTAHAN WAJIB YANG BERKAITAN DENGAN PELAYANAN DASAR</b>																	
1 2	<b>URUSAN PEMERINTAHAN BIDANG KESEHATAN</b>																	
1 2 1	<b>PROGRAM PENUNJANG URUSAN PEMERINTAHAN DAERAH KABUPATEN/KOTA</b>	Presentase Pasyankes Pemerintah yang telah BLUD	%	%		30.30 %		0	0	9,624,780,800						30.30 %	1,120,000,000	
1 2 1 2.10	<b>Peningkatan Pelayanan BLUD</b>	Angka Waktu Pelayanan BLUD	bulan	bulan		12 bulan		0	0	9,624,780,800						12 bulan	1,120,000,000	
1 2 1 2.10 1	Pelayanan dan Penunjang Pelayanan BLUD	Nilai Kinerja UKM di Puskesmas Nilai Kinerja UKP di Puskesmas				91.41 % 86.96 %		0	0	9,624,780,800		Pendapatan dari BLUD			0	91.41 % 86.96 %	1,120,000,000	DINAS KESEHATAN
1 2 2	<b>PROGRAM PEMENUHAN UPAYA KESEHATAN PERORANGAN DAN UPAYA KESEHATAN MASYARAKAT</b>	Presentase Fasilitas Pelayanan Kesehatan dengan Nilai Kinerja UKP dan UKM dalam Kategori Baik	%	%		15 %		1,802,135,474	1,731,690,900	645,514,700						15 %	700,232,510	
1 2 2 2.02	<b>Penyediaan Layanan Kesehatan untuk UKM dan UKP Rujukan Tingkat Daerah Kabupaten/Kota</b>	Nilai Kinerja UKP dan UKM Presentase faskes dengan nilai ukp dan ukm yang naik dari kategori sedang ke kategori baik	% %	% %		85.5 % 4.5 %		1,802,135,474	1,731,690,900	645,514,700						85.5 % 4.5 %	700,232,510	
1 2 2 2.02 1	Pengelolaan Pelayanan Kesehatan Ibu Hamil	Cakupan pelayanan kesehatan ibu hamil				95 %		0	0	28,450,000		DAK Non Fisik - BOKKB - BOK			0	95 %	3,825,000	DINAS KESEHATAN
1 2 2 2.02 2	Pengelolaan Pelayanan Kesehatan Ibu Bersalin	Cakupan pelayanan kesehatan ibu bersalin				93 %		0	0	3,600,000		DAK Non Fisik - BOKKB - BOK			0	93 %	16,400,000	DINAS KESEHATAN
1 2 2 2.02 3	Pengelolaan Pelayanan Kesehatan Bayi Baru Lahir	Cakupan pelayanan kesehatan bayi				92 %		0	0	3,900,000		DAK Non Fisik - BOKKB - BOK			0	92 %	3,450,000	DINAS KESEHATAN

Kode	Urusan/ Bidang Urusan/ Program/ Kegiatan/ Sub Kegiatan	Indikator Program/ Kegiatan/ Sub Kegiatan	Target Akhir Periode RPJMD	Realisasi Capaian RKPDP 2019	Prakiraan Capaian RKPDP 2020	Capaian Kinerja dan Kerangka Pendanaan						Kelompok Sasaran	Prakiraan Maju		Perangkat Daerah Penanggung Jawab			
						Target 2021		Pagu Indikatif			Lokasi		Sumber Dana	Prioritas		Target	Pagu Indikatif	
						Semula	Menjadi	RKPD 2021	APBD 2021	P-RKPD 2021				Nasional				Daerah
1 2 2 2.02 4	Pengelolaan Pelayanan Kesehatan Balita	Cakupan pelayanan kesehatan anak balita dan anak pra sekolah				80 %		0	0	10,980,000		DAK Non Fisik - BOKKB - BOK			0	80 %	9,673,500	DINAS KESEHATAN
1 2 2 2.02 5	Pengelolaan Pelayanan Kesehatan pada Usia Pendidikan Dasar	Sekolah setingkat SD/MI/SDLE yang melaksanakan pemeriksaan penjangkaran kesehatan				100 %		0	0	23,785,000		DAK Non Fisik - BOKKB - BOK			0	100 %	17,100,000	DINAS KESEHATAN
1 2 2 2.02 7	Pengelolaan Pelayanan Kesehatan pada Usia Lanjut	Pelayanan Kesehatan pada Usia Lanjut (usia > 60 tahun) yang di screening				100 %		0	0	15,200,000		DAK Non Fisik - BOKKB - BOK			0	100 %	2,475,000	DINAS KESEHATAN
1 2 2 2.02 #	Pengelolaan Pelayanan Kesehatan Orang dengan Gangguan Jiwa Berat	Persentase ODGJ berat mendapatkan pelayanan kesehatan jiwa sesuai standar				100 %		0	0	2,850,000		DAK Non Fisik - BOKKB - BOK			0	100 %	2,850,000	DINAS KESEHATAN
1 2 2 2.02 #	Pengelolaan Pelayanan Kesehatan Orang Terduga Tuberkulosis	Cakupan terduga Tuberkulosis yang mendapatkan pelayanan sesuai standar				100 %		0	0	27,720,500		DAK Non Fisik - BOKKB - BOK			0	100 %	16,119,000	DINAS KESEHATAN
1 2 2 2.02 #	Pengelolaan Pelayanan Kesehatan Orang dengan Risiko Terinfeksi HIV	Cakupan orang berisiko terinfeksi HIV mendapatkan pelayanan sesuai standar				100 %		0	0	10,350,000		DAK Non Fisik - BOKKB - BOK			0	100 %	3,150,000	DINAS KESEHATAN
1 2 2 2.02 #	Pengelolaan Pelayanan Kesehatan bagi Penduduk pada Kondisi Kejadian Luar Biasa (KLB)	Persentase desa yang mengalami KLB dan dilakukan Penanggulangan dalam waktu 1 x 24 jam				80 %		0	0	262,745,000		DAK Non Fisik - BOKKB - BOK			0	80 %	280,905,000	DINAS KESEHATAN
1 2 2 2.02 #	Pengelolaan Pelayanan Kesehatan Gizi Masyarakat	Cakupan Pelayanan Kesehatan Gizi Masyarakat				72.5 %		0	0	19,210,000		DAK Non Fisik - BOKKB - BOK			0	72.5 %	15,200,000	DINAS KESEHATAN
1 2 2 2.02 #	Pengelolaan Pelayanan Kesehatan Kerja dan Olahraga	Cakupan Pelayanan Kesehatan Kerja dan Pelayanan Kesehatan Olahraga				81 %		0	0	4,200,000		DAK Non Fisik - BOKKB - BOK			0	81 %	4,200,000	DINAS KESEHATAN
1 2 2 2.02 #	Pengelolaan Pelayanan Kesehatan Lingkungan	Cakupan Pelayanan Kesehatan Lingkungan				81 %		0	0	10,720,000		DAK Non Fisik - BOKKB - BOK			0	81 %	25,298,000	DINAS KESEHATAN
1 2 2 2.02 #	Pengelolaan Pelayanan Promosi Kesehatan	Pelayanan promosi kesehatan				81 %		0	0	27,660,000		DAK Non Fisik - BOKKB - BOK			0	81 %	62,159,500	DINAS KESEHATAN
1 2 2 2.02 #	Pengelolaan Surveilans Kesehatan	Persentase jamaah haji yang diketahui status kesehatannya				60 %		0	0	10,050,000		DAK Non Fisik - BOKKB - BOK			0	60 %	26,475,000	DINAS KESEHATAN
1 2 2 2.02 #	Pengelolaan Pelayanan Kesehatan Jiwa dan NAPZA	Cakupan Penemuan Kasus Baru gangguan jiwa dan Napza				20 %		0	0	4,500,000		DAK Non Fisik - BOKKB - BOK			0	20 %	3,600,000	DINAS KESEHATAN
1 2 2 2.02 #	Pelayanan Kesehatan Penyakit Menular dan Tidak Menular	Cakupan rerata penemuan dan penanganan penyakit menular (DBD, Malaria, Kusta, ISPA, Diare, IMS, Hepatitis, Leptospirosis, dll)				100 %		0	0	107,800,000		DAK Non Fisik - BOKKB - BOK			0	100 %	135,128,100	DINAS KESEHATAN
1 2 2 2.02 #	Pengelolaan Jaminan Kesehatan Masyarakat	Nilai Kinerja UKP di Puskesmas				86.96 %	0 %	1,020,020,872	1,059,556,800	0		DAK Fisik - Bidang Kesehatan - Reguler - Pelayanan Kesehatan Dasar			0	0 %	0	DINAS KESEHATAN
1 2 2 2.02 #	Pengambilan dan Pengiriman Spesimen Penyakit Potensial KLB ke Laboratorium Rujukan/Nasional	Persentase Spesimen Penyakit Potensial KLB yang terkirim ke Laboratorium Rujukan/Nasional				100 %		0	0	7,400,000		DAK Non Fisik - BOKKB - BOK			0	100 %	8,780,000	DINAS KESEHATAN
1 2 2 2.02 #	Operasional Pelayanan Puskesmas	Nilai Kinerja UKM di Puskesmas				91.4 %	91.4 %	782,114,602	672,134,100	59,894,200		Pajak Rokok DAK Non Fisik - BOKKB - BOK			0	91.4 %	58,944,410	DINAS KESEHATAN
1 2 2 2.02 #	Investigasi Awal Kejadian Tidak Diharapkan (Kejadian Ikutan Pasca Imunisasi dan Pemberian Obat Massal)	Persentase Kejadian Ikutan Pasca Imunisasi yang dilakukan investigasi				100 %		0	0	2,700,000		DAK Non Fisik - BOKKB - BOK			0	100 %	2,700,000	DINAS KESEHATAN
1 2 2 2.02 #	Pelaksanaan Kewaspadaan Dini dan Respon Wabah	Persentase sinyal kewaspadaan dini yang direpson				90 %		0	0	1,800,000		DAK Non Fisik - BOKKB - BOK			0	90 %	1,800,000	DINAS KESEHATAN
1 2 3	<b>PROGRAM PENINGKATAN KAPASITAS SUMBER DAYA MANUSIA KESEHATAN</b>	Persentase peningkatan kapasitas sumber daya manusia kesehatan	%	%		25 %		0	0	<b>23,496,000</b>						25 %	<b>23,496,000</b>	
1 2 3 2.02	<b>Perencanaan Kebutuhan dan Pendayagunaan Sumberdaya Manusia Kesehatan untuk UKP dan UKM di Wilayah Kabupaten/Kota</b>	Persentase dokumen perencanaan kebutuhan tenaga kesehatan di lingkup Dinas Kesehatan	%	%		50 %		0	0	<b>23,496,000</b>						50 %	<b>23,496,000</b>	

Kode	Urusan/ Bidang Urusan/ Program/ Kegiatan/ Sub Kegiatan	Indikator Program/ Kegiatan/ Sub Kegiatan	Target Akhir Periode RPJMD	Realisasi Capaian RKPD 2019	Prakiraan Capaian RKPD 2020	Capaian Kinerja dan Kerangka Pendanaan						Kelompok Sasaran	Prakiraan Maju		Perangkat Daerah Penanggung Jawab			
						Target 2021		Pagu Indikatif			Lokasi		Sumber Dana	Prioritas		Target	Pagu Indikatif	
						Semula	Menjadi	RKPD 2021	APBD 2021	P-RKPD 2021				Nasional				Daerah
1 2 3 2.02 2	Pemenuhan Kebutuhan Sumber Daya Manusia Kesehatan sesuai Standar	Cakupan Pemenuhan Kebutuhan Sumber Daya Manusia Kesehatan sesuai Standar				50 %		0	0	23,496,000	DAK Non Fisik - BOKKB - BOK			0	50 %	23,496,000	DINAS KESEHATAN	
1 2 5	<b>PROGRAM PEMBERDAYAAN MASYARAKAT BIDANG KESEHATAN</b>	Persentase Cakupan Upaya Promosi dan Pemberdayaan Masyarakat	%	%		74.58 %		0	0	7,170,000					74.58 %	17,119,000		
1 2 5 2.03	<b>Pengembangan dan Pelaksanaan Upaya Kesehatan Bersumber Daya Masyarakat (UKBM) Tingkat Daerah Kabupaten/Kota</b>	Cakupan pengembangan UKBM	%	%		87.5 %		0	0	7,170,000					87.5 %	17,119,000		
1 2 5 2.03 1	Bimbingan Teknis dan Supervisi Pengembangan dan Pelaksanaan Upaya Kesehatan Bersumber Daya Masyarakat (UKBM)	Cakupan Pengkajian dan Pembinaan UKBM				95 %		0	0	7,170,000	DAK Non Fisik - BOKKB - BOK			0	95 %	17,119,000	DINAS KESEHATAN	
1	<b>URUSAN PEMERINTAHAN WAJIB YANG BERKAITAN DENGAN PELAYANAN DASAR</b>																	
1 2	<b>URUSAN PEMERINTAHAN BIDANG KESEHATAN</b>																	
1 2 1	<b>PROGRAM PENUNJANG URUSAN PEMERINTAHAN DAERAH KABUPATEN/KOTA</b>	Presentase Fasyankes Pemerintah yang telah BLUD	%	%		30.30 %		0	0	28,026,386,200					30.30 %	1,950,000,000		
1 2 1 2.10	<b>Peningkatan Pelayanan BLUD</b>	Angka Waktu Pelayanan BLUD	bulan	bulan		12 bulan		0	0	28,026,386,200					12 bulan	1,950,000,000		
1 2 1 2.10 1	Pelayanan dan Penunjang Pelayanan BLUD	Nilai Kinerja UKM di Puskesmas Nilai Kinerja UKP di Puskesmas				90 % 91 %		0	0	28,026,386,200	Pendapatan dari BLUD			0	90 % 91 %	1,950,000,000	DINAS KESEHATAN	
1 2 2	<b>PROGRAM PEMENUHAN UPAYA KESEHATAN PERORANGAN DAN UPAYA KESEHATAN MASYARAKAT</b>	Presentase Fasilitas Pelayanan Kesehatan dengan Nilai Kinerja UKP dan UKM dalam Kategori Baik	%	%		15 %		2,664,072,181	2,643,479,300	692,052,800					15 %	711,942,610		
1 2 2 2.02	<b>Penyediaan Layanan Kesehatan untuk UKM dan UKP Rujukan Tingkat Daerah Kabupaten/Kota</b>	Nilai Kinerja UKP dan UKM Presentase faskes dengan nilai ukp dan ukm yang naik dari kategori sedang ke kategori baik	% %	% %		85.5 % 4.5 %		2,664,072,181	2,643,479,300	692,052,800					85.5 % 4.5 %	711,942,610		
1 2 2 2.02 1	Pengelolaan Pelayanan Kesehatan Ibu Hamil	Cakupan pelayanan kesehatan ibu hamil				95 %		0	0	4,985,000	DAK Non Fisik - BOKKB - BOK			0	95 %	19,423,700	DINAS KESEHATAN	
1 2 2 2.02 2	Pengelolaan Pelayanan Kesehatan Ibu Bersalin	Cakupan pelayanan kesehatan ibu bersalin				93 %		0	0	7,925,000	DAK Non Fisik - BOKKB - BOK			0	93 %	19,425,000	DINAS KESEHATAN	
1 2 2 2.02 3	Pengelolaan Pelayanan Kesehatan Bayi Baru Lahir	Cakupan pelayanan kesehatan bayi				92 %		0	0	1,950,000	DAK Non Fisik - BOKKB - BOK			0	92 %	19,423,500	DINAS KESEHATAN	
1 2 2 2.02 4	Pengelolaan Pelayanan Kesehatan Balita	Cakupan pelayanan kesehatan anak balita dan anak pra sekolah				80 %		0	0	4,485,000	DAK Non Fisik - BOKKB - BOK			0	80 %	19,450,000	DINAS KESEHATAN	
1 2 2 2.02 5	Pengelolaan Pelayanan Kesehatan pada Usia Pendidikan Dasar	Sekolah setingkat SD/MI/SDLB yang melaksanakan pemeriksaan penjangkauan kesehatan				100 %		0	0	19,876,500	DAK Non Fisik - BOKKB - BOK			0	100 %	24,598,600	DINAS KESEHATAN	
1 2 2 2.02 7	Pengelolaan Pelayanan Kesehatan pada Usia Lanjut (usia > 60 tahun) yang di screening	Pelayanan Kesehatan pada Usia Lanjut (usia > 60 tahun) yang di screening				100 %		0	0	10,125,000	DAK Non Fisik - BOKKB - BOK			0	100 %	19,423,500	DINAS KESEHATAN	
1 2 2 2.02 8	Pengelolaan Pelayanan Kesehatan Penderita Hipertensi	Persentase Pelayanan Kesehatan Penderita Hipertensi sesuai standar				100 %		0	0	5,250,000	DAK Non Fisik - BOKKB - BOK			0	100 %	1,890,000	DINAS KESEHATAN	
1 2 2 2.02 9	Pengelolaan Pelayanan Kesehatan Penderita Diabetes Melitus	Persentase Pelayanan kesehatan penderita diabetes melitus sesuai standar pelayanan kesehatan penderita diabetes melitus				100 %		0	0	5,250,000	DAK Non Fisik - BOKKB - BOK			0	100 %	1,860,000	DINAS KESEHATAN	
1 2 2 2.02 #	Pengelolaan Pelayanan Kesehatan Orang dengan Gangguan Jiwa Berat	Persentase ODGJ berat mendapatkan pelayanan kesehatan jiwa sesuai standar				100 %		0	0	2,250,000	DAK Non Fisik - BOKKB - BOK			0	100 %	19,400,000	DINAS KESEHATAN	
1 2 2 2.02 #	Pengelolaan Pelayanan Kesehatan Orang Terduga Tuberkulosis	Cakupan terduga Tuberkulosis yang mendapatkan pelayanan sesuai standar				100 %		0	0	40,094,000	DAK Non Fisik - BOKKB - BOK			0	100 %	18,312,300	DINAS KESEHATAN	
1 2 2 2.02 #	Pengelolaan Pelayanan Kesehatan Orang dengan Risiko Terinfeksi HIV	Cakupan orang berisiko terinfeksi HIV mendapatkan pelayanan sesuai standar				100 %		0	0	27,294,000	DAK Non Fisik - BOKKB - BOK			0	100 %	19,423,600	DINAS KESEHATAN	

Kode	Urusan/ Bidang Urusan/ Program/ Kegiatan/ Sub Kegiatan	Indikator Program/ Kegiatan/ Sub Kegiatan	Target Akhir Periode RPJMD	Realisasi Capaian RPKPD 2019	Prakiraan Capaian RPKPD 2020	Capaian Kinerja dan Kerangka Pendanaan										Kelompok Sasaran	Prakiraan Maju		Perangkat Daerah Penanggung Jawab
						Target 2021		Pagu Indikatif			Lokasi	Sumber Dana	Prioritas		Target		Pagu Indikatif		
						Semula	Menjadi	RKPD 2021	APBD 2021	P-RKPD 2021			Nasional	Daerah					
1 2 2 2.02 #	Pengelolaan Pelayanan Kesehatan bagi Penduduk pada Kondisi Kejadian Luar Biasa (KLB)	Persentase desa yang mengalami KLB dan dilakukan Penanggulangan dalam waktu 1 x 24 jam				80 %			0	0	283,481,000		DAK Non Fisik - BOKKB - BOK			0	80 %	310,777,600	DINAS KESEHATAN
1 2 2 2.02 #	Pengelolaan Pelayanan Kesehatan Gizi Masyarakat	Cakupan Pelayanan Kesehatan Gizi Masyarakat				72.5 %			0	0	30,644,000		DAK Non Fisik - BOKKB - BOK			0	72.5 %	19,423,700	DINAS KESEHATAN
1 2 2 2.02 #	Pengelolaan Pelayanan Kesehatan Kerja dan Olahraga	Cakupan Pelayanan Kesehatan Kerja dan Pelayanan Kesehatan Olahraga				81 %			0	0	3,642,000		DAK Non Fisik - BOKKB - BOK			0	81 %	19,423,600	DINAS KESEHATAN
1 2 2 2.02 #	Pengelolaan Pelayanan Kesehatan Lingkungan	Cakupan Pelayanan Kesehatan Lingkungan				81 %			0	0	33,322,000		DAK Non Fisik - BOKKB - BOK			0	81 %	26,555,000	DINAS KESEHATAN
1 2 2 2.02 #	Pengelolaan Pelayanan Promosi Kesehatan	Pelaksanaan promosi kesehatan				81 %			0	0	30,195,000		DAK Non Fisik - BOKKB - BOK			0	81 %	19,451,000	DINAS KESEHATAN
1 2 2 2.02 #	Pengelolaan Surveilans Kesehatan	Persentase jamaah haji yang diketahui status kesehatannya				60 %			0	0	1,050,000		DAK Non Fisik - BOKKB - BOK			0	60 %	7,500,000	DINAS KESEHATAN
1 2 2 2.02 #	Pengelolaan Pelayanan Kesehatan Jiwa dan NAPZA	Cakupan Penemuan Kasus Baru gangguan jiwa dan Napza				20 %			0	0	3,300,000		DAK Non Fisik - BOKKB - BOK			0	20 %	2,250,000	DINAS KESEHATAN
1 2 2 2.02 #	Pelayanan Kesehatan Penyakit Menular dan Tidak Menular	Cakupan rerata penemuan dan penanganan penyakit menular (DBD, Malaria, Kusta, ISPA, Diare, IMS, Hepatitis, Leptospirosis, dll)				100 %			0	0	89,614,000		DAK Non Fisik - BOKKB - BOK			0	100 %	72,225,200	DINAS KESEHATAN
1 2 2 2.02 #	Pengelolaan Jaminan Kesehatan Masyarakat	Nilai Kinerja UKP di Puskesmas				91 %	0 %		1,777,187,003	1,897,074,200	0		DAK Fisik - Bidang Kesehatan - Reguler - Pelayanan Kesehatan Dasar			0	0 %	0	DINAS KESEHATAN
1 2 2 2.02 #	Operasional Pelayanan Puskesmas	Nilai Kinerja UKM di Puskesmas				90 %	90 %		886,885,178	746,405,100	82,520,300		Pajak Rokok DAK Non Fisik - BOKKB - BOK			0	90 %	44,101,310	DINAS KESEHATAN
1 2 2 2.02 #	Investigasi Awal Kejadian Tidak Diharapkan (Kejadian Ikutan Pasca Imunisasi dan Pemberian Obat Massal)	Persentase Kejadian Ikutan Pasca Imunisasi yang dilakukan investigasi				100 %			0	0	4,800,000		DAK Non Fisik - BOKKB - BOK			0	100 %	7,605,000	DINAS KESEHATAN
1 2 3	<b>PROGRAM PENINGKATAN KAPASITAS SUMBER DAYA MANUSIA KESEHATAN</b>	Persentase peningkatan kapasitas sumber daya manusia kesehatan	%	%		25 %			0	0	46,992,000					0	25 %	70,488,000	
1 2 3 2.02	<b>Perencanaan Kebutuhan dan Pendayagunaan Sumberdaya Manusia Kesehatan untuk UKP dan UKM di Wilayah Kabupaten/Kota</b>	Persentase dokumen perencanaan kebutuhan tenaga kesehatan di lingkup Dinas Kesehatan	%	%		50 %			0	0	46,992,000					0	50 %	70,488,000	
1 2 3 2.02 2	Pemenuhan Kebutuhan Sumber Daya Manusia Kesehatan sesuai Standar	Cakupan Pemenuhan Kebutuhan Sumber Daya Manusia Kesehatan sesuai Standar				50 %			0	0	46,992,000		DAK Non Fisik - BOKKB - BOK			0	50 %	70,488,000	DINAS KESEHATAN
1 2 5	<b>PROGRAM PEMBERDAYAAN MASYARAKAT BIDANG KESEHATAN</b>	Persentase Cakupan Upaya Promosi dan Pemberdayaan Masyarakat	%	%		74.58 %			0	0	18,573,500					0	74.58 %	19,425,000	
1 2 5 2.03	<b>Pengembangan dan Pelaksanaan Upaya Kesehatan Bersumber Daya Masyarakat (UKBM) Tingkat Daerah Kabupaten/Kota</b>	Cakupan pengembangan UKBM	%	%		87.5 %			0	0	18,573,500					0	87.5 %	19,425,000	
1 2 5 2.03 1	Bimbingan Teknis dan Supervisi Pengembangan dan Pelaksanaan Upaya Kesehatan Bersumber Daya Masyarakat (UKBM)	Cakupan Pengkajian dan Pembinaan UKBM				95 %			0	0	18,573,500		DAK Non Fisik - BOKKB - BOK			0	95 %	19,425,000	DINAS KESEHATAN
1	<b>URUSAN PEMERINTAHAN WAJIB YANG BERKAITAN DENGAN PELAYANAN DASAR</b>																		
1 2	<b>URUSAN PEMERINTAHAN BIDANG KESEHATAN</b>																		
1 2 1	<b>PROGRAM PENUNJANG URUSAN PEMERINTAHAN DAERAH KABUPATEN/KOTA</b>	Presentase Fasyankes Pemerintah yang telah BLUD	%	%		30.30 %			0	0	925,877,000					0	30.30 %	1,018,092,700	



Kode	Urusan/ Bidang Urusan/ Program/ Kegiatan/ Sub Kegiatan	Indikator Program/ Kegiatan/ Sub Kegiatan	Target Akhir Periode RPJMD	Realisasi Capaian RKPDP 2019	Prakiraan Capaian RKPDP 2020	Capaian Kinerja dan Kerangka Pendanaan							Kelompok Sasaran	Prakiraan Maju		Perangkat Daerah Penanggung Jawab		
						Target 2021		Pagu Indikatif			Lokasi	Sumber Dana		Prioritas			Target	Pagu Indikatif
						Semula	Menjadi	RKPD 2021	APBD 2021	P-RKPD 2021				Nasional	Daerah			
1	2	1	2.10															
1	2	1	2.10	1														
1	2	2																
1	2	2	2.02															
1	2	2	2.02	1														
1	2	2	2.02	2														
1	2	2	2.02	3														
1	2	2	2.02	4														
1	2	2	2.02	5														
1	2	2	2.02	7														
1	2	2	2.02	8														
1	2	2	2.02	#														
1	2	2	2.02	#														
1	2	2	2.02	#														
1	2	2	2.02	#														
1	2	2	2.02	#														
1	2	2	2.02	#														
1	2	2	2.02	#														
1	2	2	2.02	#														

Kode	Urusan/ Bidang Urusan/ Program/ Kegiatan/ Sub Kegiatan	Indikator Program/ Kegiatan/ Sub Kegiatan	Target Akhir Periode RPJMD	Realisasi Capaian RKPD 2019	Prakiraan Capaian RKPD 2020	Capaian Kinerja dan Kerangka Pendanaan										Kelompok Sasaran	Prakiraan Maju		Perangkat Daerah Penanggung Jawab				
						Target 2021		Pagu Indikatif			Lokasi	Sumber Dana	Prioritas		Target		Pagu Indikatif						
						Semula	Menjadi	RKPD 2021	APBD 2021	P-RKPD 2021			Nasional	Daerah									
1	2	2.02	#			92.28 %	0 %										0 %	0	DINAS KESEHATAN				
1	2	2.02	#				100 %										0 %	1,500,000	DINAS KESEHATAN				
1	2	2.02	#			77.4 %	92.28 %	824,094,495	782,630,100	86,319,700							77.4 %	84,759,010	DINAS KESEHATAN				
1	2	2.02	#				100 %										0 %	4,650,000	DINAS KESEHATAN				
1	2	2.02	#				90 %										0 %	300	DINAS KESEHATAN				
1	2	3					25 %										25 %	70,488,000					
1	2	3	2.02				50 %										50 %	70,488,000					
1	2	3	2.02	2			50 %										0 %	70,488,000	DINAS KESEHATAN				
1	2	5					74.58 %										74.58 %	13,490,500					
1	2	5	2.03				87.5 %										87.5 %	13,490,500					
1	2	5	2.03	1			95 %										0 %	13,490,500	DINAS KESEHATAN				
1	<b>URUSAN PEMERINTAHAN WAJIB YANG BERKAITAN DENGAN PELAYANAN DASAR</b>																						
1	2	<b>URUSAN PEMERINTAHAN BIDANG KESEHATAN</b>																<b>2,016,937,866</b>	<b>1,952,282,000</b>	<b>49,372,464,000</b>		<b>2,087,887,520</b>	
1	2	1					30.30 %											30.30 %	1,320,000,000				
1	2	1	2.10				12 bulan											12 bulan	1,320,000,000				
1	2	1	2.10	1			85.51 %	85.51 %	1,202,194,004	1,251,338,800	48,667,658,800							0 %	1,320,000,000	DINAS KESEHATAN			
1	2	2					15 %											15 %	720,895,520				
1	2	2	2.02				85.5 %	4.5 %	814,743,862	700,943,200	657,813,200							85.5 %	720,895,520				

Kode	Urusan/ Bidang Urusan/ Program/ Kegiatan/ Sub Kegiatan	Indikator Program/ Kegiatan/ Sub Kegiatan	Target Akhir Periode RPJMD	Realisasi Capaian RKPDP 2019	Prakiraan Capaian RKPDP 2020	Capaian Kinerja dan Kerangka Pendanaan						Kelompok Sasaran	Prakiraan Maju		Perangkat Daerah Penanggung Jawab						
						Target 2021		Pagu Indikatif			Lokasi		Sumber Dana	Prioritas		Target	Pagu Indikatif				
						Semula	Menjadi	RKPD 2021	APBD 2021	P-RKPD 2021				Nasional				Daerah			
1 2 2 2.02 1	Pengelolaan Pelayanan Kesehatan Ibu Hamil	Cakupan pelayanan kesehatan ibu hamil				95 %		0	0	14,208,000		DAK Non Fisik - BOKKB - BOK			0	95 %	29,148,000	DINAS KESEHATAN			
1 2 2 2.02 2	Pengelolaan Pelayanan Kesehatan Ibu Bersalin	Cakupan pelayanan kesehatan ibu bersalin				93 %		0	0	1,200,000		DAK Non Fisik - BOKKB - BOK			0	93 %	1,200,000	DINAS KESEHATAN			
1 2 2 2.02 3	Pengelolaan Pelayanan Kesehatan Bayi Baru Lahir	Cakupan pelayanan kesehatan bayi				92 %		0	0	1,800,000		DAK Non Fisik - BOKKB - BOK			0	92 %	3,750,000	DINAS KESEHATAN			
1 2 2 2.02 4	Pengelolaan Pelayanan Kesehatan Balita	Cakupan pelayanan kesehatan anak balita dan anak pra sekolah				80 %		0	0	3,693,000		DAK Non Fisik - BOKKB - BOK			0	80 %	9,423,000	DINAS KESEHATAN			
1 2 2 2.02 5	Pengelolaan Pelayanan Kesehatan pada Usia Pendidikan Dasar	Sekolah setingkat SD/MI/SDLE yang melaksanakan pemeriksaan penjangkauan kesehatan				100 %		0	0	26,775,000		DAK Non Fisik - BOKKB - BOK			0	100 %	32,550,000	DINAS KESEHATAN			
1 2 2 2.02 7	Pengelolaan Pelayanan Kesehatan pada Usia Lanjut	Pelayanan Kesehatan pada Usia Lanjut (usia > 60 tahun) yang di screening				100 %		0	0	9,650,000		DAK Non Fisik - BOKKB - BOK			0	100 %	17,250,000	DINAS KESEHATAN			
1 2 2 2.02 #	Pengelolaan Pelayanan Kesehatan Orang dengan Gangguan Jiwa Berat	Persentase ODGJ berat mendapatkan pelayanan kesehatan jiwa sesuai standar				100 %		0	0	450		DAK Non Fisik - BOKKB - BOK			0	100 %	450	DINAS KESEHATAN			
1 2 2 2.02 #	Pengelolaan Pelayanan Kesehatan Orang Terduga Tuberkulosis	Cakupan terduga Tuberkulosis yang mendapatkan pelayanan sesuai standar				100 %		0	0	11,400,000		DAK Non Fisik - BOKKB - BOK			0	100 %	11,100,000	DINAS KESEHATAN			
1 2 2 2.02 #	Pengelolaan Pelayanan Kesehatan Orang dengan Risiko Terinfeksi HIV	Cakupan orang berisiko terinfeksi HIV mendapatkan pelayanan sesuai standar				100 %		0	0	4,950,000		DAK Non Fisik - BOKKB - BOK			0	100 %	5,700,000	DINAS KESEHATAN			
1 2 2 2.02 #	Pengelolaan Pelayanan Kesehatan bagi Penduduk pada Kondisi Kejadian Luar Biasa (KLB)	Persentase desa yang mengalami KLB dan dilakukan Penanggulangan dalam waktu 1 x 24 jam				80 %		0	0	285,500,000		DAK Non Fisik - BOKKB - BOK			0	80 %	275,250,000	DINAS KESEHATAN			
1 2 2 2.02 #	Pengelolaan Pelayanan Kesehatan Gizi Masyarakat	Cakupan Pelayanan Kesehatan Gizi Masyarakat				72.5 %		0	0	42,533,200		DAK Non Fisik - BOKKB - BOK			0	72.5 %	16,690,000	DINAS KESEHATAN			
1 2 2 2.02 #	Pengelolaan Pelayanan Kesehatan Kerja dan Olahraga	Cakupan Pelayanan Kesehatan Kerja dan Pelayanan Kesehatan Olahraga				81 %		0	0	7,020,000		DAK Non Fisik - BOKKB - BOK			0	81 %	23,070,000	DINAS KESEHATAN			
1 2 2 2.02 #	Pengelolaan Pelayanan Kesehatan Lingkungan	Cakupan Pelayanan Kesehatan Lingkungan				81 %		0	0	15,778,000		DAK Non Fisik - BOKKB - BOK			0	81 %	46,952,000	DINAS KESEHATAN			
1 2 2 2.02 #	Pengelolaan Pelayanan Promosi Kesehatan	Pelayanan promosi kesehatan				81 %		0	0	42,451,900		DAK Non Fisik - BOKKB - BOK			0	81 %	58,705,900	DINAS KESEHATAN			
1 2 2 2.02 #	Pengelolaan Pelayanan Kesehatan Jiwa dan NAPZA	Cakupan Penemuan Kasus Baru gangguan jiwa dan Napza				20 %		0	0	7,800,000		DAK Non Fisik - BOKKB - BOK			0	20 %	7,500,000	DINAS KESEHATAN			
1 2 2 2.02 #	Pelayanan Kesehatan Penyakit Menular dan Tidak Menular	Cakupan merata penemuan dan penanganan penyakit menular (DBD, Malaria, Kusta, ISPA, Diare, IMS, Hepatitis, Leptospirosis, dll)				100 %		0	0	107,206,900		DAK Non Fisik - BOKKB - BOK			0	100 %	103,467,900	DINAS KESEHATAN			
1 2 2 2.02 #	Operasional Pelayanan Puskesmas	Nilai Kinerja UKM di puskesmas				85.51 %	85.51 %					Pajak Rokok				85.51 %					
		Nilai Kinerja UKP di Puskesmas				85.89 %	85.89 %	814,743,862	700,943,200	75,397,200		DAK Non Fisik - BOKKB - BOK			0	85.89 %	78,688,720	DINAS KESEHATAN			
1 2 3	<b>PROGRAM PENINGKATAN KAPASITAS SUMBER DAYA MANUSIA KESEHATAN</b>	Persentase peningkatan kapasitas sumber daya manusia kesehatan	%			25 %		0	0	<b>46,992,000</b>						25 %	<b>46,992,000</b>				
1 2 3 2.02	<b>Perencanaan Kebutuhan dan Pendayagunaan Sumberdaya Manusia Kesehatan untuk UKP dan UKM di Wilayah Kabupaten/Kota</b>	Persentase dokumen perencanaan kebutuhan tenaga kesehatan di lingkup Dinas Kesehatan	%			50 %		0	0	<b>46,992,000</b>						50 %	<b>46,992,000</b>				
1 2 3 2.02 2	Pemenuhan Kebutuhan Sumber Daya Manusia Kesehatan sesuai Standar	Cakupan Pemenuhan Kebutuhan Sumber Daya Manusia Kesehatan sesuai Standar				50 %		0	0	46,992,000		DAK Non Fisik - BOKKB - BOK			0	50 %	46,992,000	DINAS KESEHATAN			
<b>URUSAN PEMERINTAHAN WAJIB YANG BERKAITAN DENGAN PELAYANAN DASAR</b>																					
<b>URUSAN PEMERINTAHAN BIDANG KESEHATAN</b>																					
								<b>1,673,274,173</b>	<b>1,530,614,200</b>	<b>1,734,493,300</b>							<b>1,726,549,270</b>				
1 2 1	<b>PROGRAM PENUNJANG URUSAN PEMERINTAHAN DAERAH KABUPATEN/KOTA</b>	Presentase Fasyankes Pemerintah yang telah BLUD	%			30.30 %		0	0	<b>1,084,100,000</b>						30.30 %	<b>1,014,700,000</b>				

Kode	Urusan/ Bidang Urusan/ Program/ Kegiatan/ Sub Kegiatan	Indikator Program/ Kegiatan/ Sub Kegiatan	Target Akhir Periode RPJMD	Realisasi Capaian RKPDP 2019	Prakiraan Capaian RKPDP 2020	Capaian Kinerja dan Kerangka Pendanaan										Kelompok Sasaran	Prakiraan Maju		Perangkat Daerah Penanggung Jawab
						Target 2021		Pagu Indikatif			Lokasi	Sumber Dana	Prioritas		Target		Pagu Indikatif		
						Semula	Menjadi	RKPD 2021	APBD 2021	P-RKPD 2021			Nasional	Daerah					
1.2.1.2.10	Peningkatan Pelayanan BLUD	Angka Waktu Pelayanan BLUD	bulan		bulan	12 bulan	0	0	1,084,100,000							12 bulan	1,014,700,000		
1.2.1.2.10	Pelayanan dan Penunjang Pelayanan BLUD	Nilai Kinerja UKM di Puskesmas Nilai Kinerja UKP di Puskesmas				87 % 90 %	0	0	1,084,100,000		Pendapatan dari BLUD				0	87 % 90 %	1,014,700,000	DINAS KESEHATAN	
1.2.2	<b>PROGRAM PEMENUHAN UPAYA KESEHATAN PERORANGAN DAN UPAYA KESEHATAN MASYARAKAT</b>	Presentase Fasilitas Pelayanan Kesehatan dengan Nilai Kinerja UKP dan UKM dalam Kategori Baik	%	%	%	15 %	1,673,274,173	1,530,614,200	616,297,300							15 %	661,607,270		
1.2.2.2.02	<b>Penyediaan Layanan Kesehatan untuk UKM dan UKP Rujukan Tingkat Daerah Kabupaten/Kota</b>	Nilai Kinerja UKP dan UKM Presentase faskes dengan nilai ukp dan ukm yang naik dari kategori sedang ke kategori baik	% %	% %	% %	85.5 % 4.5 %	1,673,274,173	1,530,614,200	616,297,300							85.5 % 4.5 %	661,607,270		
1.2.2.2.02	1	Pengelolaan Pelayanan Kesehatan Ibu Hamil	Cakupan pelayanan kesehatan ibu hamil			95 %	0	0	18,225,000		DAK Non Fisik - BOKKB - BOK			0	95 %	16,875,000	DINAS KESEHATAN		
1.2.2.2.02	2	Pengelolaan Pelayanan Kesehatan Ibu Bersalin	Cakupan pelayanan kesehatan ibu bersalin			93 %	0	0	6,750,000		DAK Non Fisik - BOKKB - BOK			0	93 %	7,200,000	DINAS KESEHATAN		
1.2.2.2.02	3	Pengelolaan Pelayanan Kesehatan Bayi Baru Lahir	Cakupan pelayanan kesehatan bayi			92 %	0	0	3,000,000		DAK Non Fisik - BOKKB - BOK			0	92 %	2,700,000	DINAS KESEHATAN		
1.2.2.2.02	4	Pengelolaan Pelayanan Kesehatan Balita	Cakupan pelayanan kesehatan anak balita dan anak pra sekolah			80 %	0	0	35,625,000		DAK Non Fisik - BOKKB - BOK			0	80 %	33,075,000	DINAS KESEHATAN		
1.2.2.2.02	5	Pengelolaan Pelayanan Kesehatan pada Usia Pendidikan Dasar	Sekolah setingkat SD/MI/SDLE yang melaksanakan pemeriksaan penjangkaran kesehatan			100 %	0	0	13,050,000		DAK Non Fisik - BOKKB - BOK			0	100 %	13,050,000	DINAS KESEHATAN		
1.2.2.2.02	7	Pengelolaan Pelayanan Kesehatan pada Usia Lanjut	Pelayanan Kesehatan pada Usia Lanjut (usia > 60 tahun) yang di screening			100 %	0	0	12,825,000		DAK Non Fisik - BOKKB - BOK			0	100 %	13,200,000	DINAS KESEHATAN		
1.2.2.2.02	8	Pengelolaan Pelayanan Kesehatan Penderita Hipertensi	Persentase Pelayanan Kesehatan Penderita Hipertensi sesuai standar			100 %	0	0	12,150,000		DAK Non Fisik - BOKKB - BOK			0	100 %	14,400,000	DINAS KESEHATAN		
1.2.2.2.02	9	Pengelolaan Pelayanan Kesehatan Penderita Diabetes Melitus	Persentase Pelayanan kesehatan penderita diabetes melitus sesuai standar pelayanan kesehatan penderita diabetes melitus			100 %	0	0	6,075,000		DAK Non Fisik - BOKKB - BOK			0	100 %	15,000,000	DINAS KESEHATAN		
1.2.2.2.02	#	Pengelolaan Pelayanan Kesehatan Orang dengan Gangguan Jiwa Berat	Persentase ODGJ berat mendapatkan pelayanan kesehatan jiwa sesuai standar			100 %	0	0	2,025,000		DAK Non Fisik - BOKKB - BOK			0	100 %	4,050,000	DINAS KESEHATAN		
1.2.2.2.02	#	Pengelolaan Pelayanan Kesehatan Orang Terduga Tuberkulosis	Cakupan terduga Tuberkulosis yang mendapatkan pelayanan sesuai standar			100 %	0	0	12,150,000		DAK Non Fisik - BOKKB - BOK			0	100 %	30,800,000	DINAS KESEHATAN		
1.2.2.2.02	#	Pengelolaan Pelayanan Kesehatan Orang dengan Risiko Terinfeksi HIV	Cakupan orang berisiko terinfeksi HIV mendapatkan pelayanan sesuai standar			100 %	0	0	6,750,000		DAK Non Fisik - BOKKB - BOK			0	100 %	14,625,000	DINAS KESEHATAN		
1.2.2.2.02	#	Pengelolaan Pelayanan Kesehatan bagi Penduduk pada Kondisi Kejadian Luar Biasa (KLB)	Persentase desa yang mengalami KLB dan dilakukan Penanggulangan dalam waktu 1 x 24 jam			80 %	0	0	243,134,500		DAK Non Fisik - BOKKB - BOK			0	80 %	239,579,500	DINAS KESEHATAN		
1.2.2.2.02	#	Pengelolaan Pelayanan Kesehatan Gizi Masyarakat	Cakupan Pelayanan Kesehatan Gizi Masyarakat			72.5 %	0	0	33,234,500		DAK Non Fisik - BOKKB - BOK			0	72.5 %	35,156,500	DINAS KESEHATAN		
1.2.2.2.02	#	Pengelolaan Pelayanan Kesehatan Kerja dan Olahraga	Cakupan Pelayanan Kesehatan Kerja dan Pelayanan Kesehatan Olahraga			81 %	0	0	900		DAK Non Fisik - BOKKB - BOK			0	81 %	4,400,000	DINAS KESEHATAN		
1.2.2.2.02	#	Pengelolaan Pelayanan Kesehatan Lingkungan	Cakupan Pelayanan Kesehatan Lingkungan			81 %	0	0	35,927,500		DAK Non Fisik - BOKKB - BOK			0	81 %	36,703,000	DINAS KESEHATAN		
1.2.2.2.02	#	Pengelolaan Pelayanan Promosi Kesehatan	Pelayanan promosi kesehatan			81 %	0	0	31,050,000		DAK Non Fisik - BOKKB - BOK			0	81 %	51,490,000	DINAS KESEHATAN		
1.2.2.2.02	#	Pengelolaan Surveilans Kesehatan	Persentase jamaah haji yang diketahui status kesehatannya			60 %	0	0	11,625,000		DAK Non Fisik - BOKKB - BOK			0	60 %	16,455,000	DINAS KESEHATAN		
1.2.2.2.02	#	Pengelolaan Pelayanan Kesehatan Jiwa dan NAPZA	Cakupan Penemuan Kasus Baru gangguan jiwa dan Napza			20 %	0	0	2,700,000		DAK Non Fisik - BOKKB - BOK			0	20 %	4,050,000	DINAS KESEHATAN		
1.2.2.2.02	#	Pelayanan Kesehatan Penyakit Menular dan Tidak Menular	Cakupan rerata penemuan dan penanganan penyakit menular (DBD, Malaria, Kusta, ISPA, Diare, IMS, Hepatitis, Leptospirosis, dll)			100 %	0	0	50,525,000		DAK Non Fisik - BOKKB - BOK			0	100 %	47,680,000	DINAS KESEHATAN		

Kode	Urusan/ Bidang Urusan/ Program/ Kegiatan/ Sub Kegiatan	Indikator Program/ Kegiatan/ Sub Kegiatan	Target Akhir Periode RPJMD	Realisasi Capaian RKP 2019	Prakiraan Capaian RKP 2020	Capaian Kinerja dan Kerangka Pendanaan									Kelompok Sasaran	Prakiraan Maju		Perangkat Daerah Penanggung Jawab							
						Target 2021		Pagu Indikatif			Lokasi	Sumber Dana	Prioritas			Target	Pagu Indikatif								
						Semula	Menjadi	RKPD 2021	APBD 2021	P-RKPD 2021			Nasional	Daerah											
1	2	2.02	#			90 %	0 %																		
								922,474,980	883,478,500	0		DAK Fisik - Bidang Kesehatan - Reguler - Pelayanan Kesehatan Dasar					0		DINAS KESEHATAN						
1	2	2.02	#				100 %					DAK Non Fisik - BOKKB - BOK					100 %	3,675,000	DINAS KESEHATAN						
								0	0	2,250,000							0								
1	2	2.02	#			87 %	87 %										87 %								
						90 %	90 %	750,799,193	647,135,700	74,975,800		Pajak Rokok DAK Non Fisik - BOKKB - BOK					90 %	54,068,270	DINAS KESEHATAN						
1	2	2.02	#				100 %					DAK Non Fisik - BOKKB - BOK					100 %	2,025,000	DINAS KESEHATAN						
								0	0	1,350,000							0								
1	2	2.02	#				90 %					DAK Non Fisik - BOKKB - BOK					90 %	1,350,000	DINAS KESEHATAN						
								0	0	0							0								
1	2	3					25 %										25 %	46,992,000							
								0	0	23,496,000															
1	2	3	2.02				50 %										50 %	46,992,000							
								0	0	23,496,000															
1	2	3	2.02				50 %					DAK Non Fisik - BOKKB - BOK					50 %	46,992,000	DINAS KESEHATAN						
								0	0	23,496,000							0								
1	2	5					74.58 %										74.58 %	3,250,000							
								0	0	10,600,000															
1	2	5	2.03				87.5 %										87.5 %	3,250,000							
								0	0	10,600,000															
1	2	5	2.03	1			95 %					DAK Non Fisik - BOKKB - BOK					95 %	3,250,000	DINAS KESEHATAN						
								0	0	10,600,000							0								
1	<b>URUSAN PEMERINTAHAN WAJIB YANG BERKAITAN DENGAN PELAYANAN DASAR</b>																								
1	2	<b>URUSAN PEMERINTAHAN BIDANG KESEHATAN</b>																						2,454,171,400	
								2,366,639,731	2,162,280,500	2,232,302,300															
1	2	1					30.30 %											30.30 %	1,696,000,000						
								0	0	1,538,965,500															
1	2	1	2.10				12 bulan											12 bulan	1,696,000,000						
								0	0	1,538,965,500															
1	2	1	2.10	1			91 %											91 %	1,696,000,000						
							89.9 %											89.9 %							
								0	0	1,538,965,500								0							
1	2	2					15 %											15 %	697,631,900						
								2,366,639,731	2,162,280,500	640,109,800															
1	2	2	2.02				85.5 %											85.5 %	697,631,900						
							4.5 %											4.5 %							
								2,366,639,731	2,162,280,500	640,109,800															
1	2	2	2.02	1			95 %											95 %	17,355,000						
								0	0	19,695,000		DAK Non Fisik - BOKKB - BOK					0								

Kode	Urusan/ Bidang Urusan/ Program/ Kegiatan/ Sub Kegiatan	Indikator Program/ Kegiatan/ Sub Kegiatan	Target Akhir Periode RPJMD	Realisasi Capaian RKP 2019	Prakiraan Capaian RKP 2020	Capaian Kinerja dan Kerangka Pendanaan						Kelompok Sasaran	Prakiraan Maju		Perangkat Daerah Penanggung Jawab			
						Target 2021		Pagu Indikatif			Lokasi		Sumber Dana	Prioritas		Target	Pagu Indikatif	
						Semula	Menjadi	RKPD 2021	APBD 2021	P-RKPD 2021				Nasional				Daerah
1 2 2 2.02	2	Pengelolaan Pelayanan Kesehatan Ibu Bersalin				93 %		0	0	4,575,000		DAK Non Fisik - BOKKB - BOK			0	93 %	17,400,000	DINAS KESEHATAN
1 2 2 2.02	3	Pengelolaan Pelayanan Kesehatan Bayi Baru Lahir				92 %		0	0	2,325,000		DAK Non Fisik - BOKKB - BOK			0	92 %	10,650,000	DINAS KESEHATAN
1 2 2 2.02	4	Pengelolaan Pelayanan Kesehatan Balita				80 %		0	0	13,050,000		DAK Non Fisik - BOKKB - BOK			0	80 %	18,375,000	DINAS KESEHATAN
1 2 2 2.02	5	Pengelolaan Pelayanan Kesehatan pada Usia Pendidikan Dasar				100 %		0	0	24,627,500		DAK Non Fisik - BOKKB - BOK			0	100 %	40,397,500	DINAS KESEHATAN
1 2 2 2.02	7	Pengelolaan Pelayanan Kesehatan pada Usia Lanjut				100 %		0	0	15,900,000		DAK Non Fisik - BOKKB - BOK			0	100 %	18,825,000	DINAS KESEHATAN
1 2 2 2.02	#	Pengelolaan Pelayanan Kesehatan Orang dengan Gangguan Jiwa Berat				100 %		0	0	2,700,000		DAK Non Fisik - BOKKB - BOK			0	100 %	8,100,000	DINAS KESEHATAN
1 2 2 2.02	#	Pengelolaan Pelayanan Kesehatan Orang Terduga Tuberkulosis				100 %		0	0	28,825,000		DAK Non Fisik - BOKKB - BOK			0	100 %	40,245,000	DINAS KESEHATAN
1 2 2 2.02	#	Pengelolaan Pelayanan Kesehatan Orang dengan Risiko Terinfeksi HIV				100 %		0	0	18,470,000		DAK Non Fisik - BOKKB - BOK			0	100 %	30,630,000	DINAS KESEHATAN
1 2 2 2.02	#	Pengelolaan Pelayanan Kesehatan bagi Penduduk pada Kondisi Kejadian Luar Biasa (KLB)				80 %		0	0	259,650,000		DAK Non Fisik - BOKKB - BOK			0	80 %	279,678,900	DINAS KESEHATAN
1 2 2 2.02	#	Pengelolaan Pelayanan Kesehatan Gizi Masyarakat				72.5 %		0	0	54,528,000		DAK Non Fisik - BOKKB - BOK			0	72.5 %	15,825,000	DINAS KESEHATAN
1 2 2 2.02	#	Pengelolaan Pelayanan Kesehatan Kerja dan Olahraga				81 %		0	0	5,187,500		DAK Non Fisik - BOKKB - BOK			0	81 %	12,237,500	DINAS KESEHATAN
1 2 2 2.02	#	Pengelolaan Pelayanan Kesehatan Lingkungan				81 %		0	0	14,984,000		DAK Non Fisik - BOKKB - BOK			0	81 %	20,234,000	DINAS KESEHATAN
1 2 2 2.02	#	Pengelolaan Pelayanan Promosi Kesehatan				81 %		0	0	49,502,500		DAK Non Fisik - BOKKB - BOK			0	81 %	30,247,500	DINAS KESEHATAN
1 2 2 2.02	#	Pengelolaan Surveilans Kesehatan				60 %		0	0	16,700,000		DAK Non Fisik - BOKKB - BOK			0	60 %	18,050,000	DINAS KESEHATAN
1 2 2 2.02	#	Pengelolaan Pelayanan Kesehatan Jiwa dan NAPZA				20 %		0	0	21,600,000		DAK Non Fisik - BOKKB - BOK			0	20 %	7,725,000	DINAS KESEHATAN
1 2 2 2.02	#	Pelayanan Kesehatan Penyakit Menular dan Tidak Menular				100 %		0	0	26,037,500		DAK Non Fisik - BOKKB - BOK			0	100 %	20,682,500	DINAS KESEHATAN
1 2 2 2.02	#	Pengelolaan Jaminan Kesehatan Masyarakat				89.9 %	0 %	1,542,365,528	1,471,806,500	0		DAK Fisik - Bidang Kesehatan - Reguler - Pelayanan Kesehatan Dasar			0	0 %	0	DINAS KESEHATAN
1 2 2 2.02	#	Operasional Pelayanan Puskesmas				91 %	91 %	824,274,203	690,474,000	57,702,800		Pajak Rokok DAK Non Fisik - BOKKB - BOK			0	91 %	86,924,000	DINAS KESEHATAN
1 2 2 2.02	#	Investigasi Awal Kejadian Tidak Diharapkan (Kejadian Ikutan Pasca Imunisasi dan Pemberian Obat Massal)				100 %		0	0	4,050,000		DAK Non Fisik - BOKKB - BOK			0	100 %	4,050,000	DINAS KESEHATAN
1 2 3		<b>PROGRAM PENINGKATAN KAPASITAS SUMBER DAYA MANUSIA KESEHATAN</b>	%	%		25 %		0	0	46,992,000					0	25 %	46,992,000	
1 2 3 2.02		<b>Perencanaan Kebutuhan dan Pendayagunaan Sumberdaya Manusia Kesehatan untuk UKP dan UKM di Wilayah Kabupaten/Kota</b>	%	%		50 %		0	0	46,992,000					0	50 %	46,992,000	
1 2 3 2.02	2	Pemenuhan Kebutuhan Sumber Daya Manusia Kesehatan sesuai Standar				50 %		0	0	46,992,000		DAK Non Fisik - BOKKB - BOK			0	50 %	46,992,000	DINAS KESEHATAN

Kode	Urusan/ Bidang Urusan/ Program/ Kegiatan/ Sub Kegiatan	Indikator Program/ Kegiatan/ Sub Kegiatan	Target Akhir Periode RPJMD	Realisasi Capaian RKPDP 2019	Prakiraan Capaian RKPDP 2020	Capaian Kinerja dan Kerangka Pendanaan						Kelompok Sasaran	Prakiraan Maju		Perangkat Daerah Penanggung Jawab			
						Target 2021		Pagu Indikatif			Lokasi		Sumber Dana	Prioritas		Target	Pagu Indikatif	
						Semula	Menjadi	RKPD 2021	APBD 2021	P-RKPD 2021				Nasional				Daerah
1 2 5	PROGRAM PEMBERDAYAAN MASYARAKAT BIDANG KESEHATAN	Persentase Cakupan Upaya Promosi dan Pemberdayaan Masyarakat	%		%	74.58 %	0	0	6,235,000					74.58 %	13,547,500			
1 2 5 2.03	Pengembangan dan Pelaksanaan Upaya Kesehatan Bersumber Daya Masyarakat (UKBM) Tingkat Daerah Kabupaten/Kota	Cakupan pengembangan UKBM	%		%	87.5 %	0	0	6,235,000					87.5 %	13,547,500			
1 2 5 2.03 1	Bimbingan Teknis dan Supervisi Pengembangan dan Pelaksanaan Upaya Kesehatan Bersumber Daya Masyarakat (UKBM)	Cakupan Pengkajian dan Pembinaan UKBM				95 %	0	0	6,235,000		DAK Non Fisik - BOKKB - BOK			95 %	13,547,500	DINAS KESEHATAN		
1	URUSAN PEMERINTAHAN WAJIB YANG BERKAITAN DENGAN PELAYANAN DASAR																	
1 2	URUSAN PEMERINTAHAN BIDANG KESEHATAN						2,710,725,349	2,580,779,850	11,132,878,850							2,798,699,694		
1 2 1	PROGRAM PENUNJANG URUSAN PEMERINTAHAN DAERAH KABUPATEN/KOTA	Presentase Fasyankes Pemerintah yang telah BLUD	%		%	30.30 %	0	0	10,351,350,950					30.30 %	2,077,400,000			
1 2 1 2.10	Peningkatan Pelayanan BLUD	Angka Waktu Pelayanan BLUD	bulan		bulan	12 bulan	0	0	10,351,350,950					12 bulan	2,077,400,000			
1 2 1 2.10 1	Pelayanan dan Penunjang Pelayanan BLUD	Nilai Kinerja UKM di Puskesmas				89.13 %	0	0	10,351,350,950		Pendapatan dari BLUD			89.13 %	2,077,400,000	DINAS KESEHATAN		
		Nilai Kinerja UKP di Puskesmas				82.84 %								82.84 %				
1 2 2	PROGRAM PEMENUHAN UPAYA KESEHATAN PERORANGAN DAN UPAYA KESEHATAN MASYARAKAT	Presentase Fasilitas Pelayanan Kesehatan dengan Nilai Kinerja UKP dan UKM dalam Kategori Baik	%		%	15 %	2,710,725,349	2,580,779,850	675,089,900					15 %	623,415,694			
1 2 2 2.02	Penyediaan Layanan Kesehatan untuk UKM dan UKP Rujukan Tingkat Daerah Kabupaten/Kota	Nilai Kinerja UKP dan UKM Presentase faskes dengan nilai ukp dan ukm yang naik dari kategori sedang ke kategori baik	%	%	%	85.5 % 4.5 %	2,710,725,349	2,580,779,850	675,089,900					85.5 % 4.5 %	623,415,694			
1 2 2 2.02 1	Pengelolaan Pelayanan Kesehatan Ibu Hamil	Cakupan pelayanan kesehatan ibu hamil				95 %	0	0	12,075,000		DAK Non Fisik - BOKKB - BOK			95 %	26,850,000	DINAS KESEHATAN		
1 2 2 2.02 2	Pengelolaan Pelayanan Kesehatan Ibu Bersalin	Cakupan pelayanan kesehatan ibu bersalin				93 %	0	0	2,300,000		DAK Non Fisik - BOKKB - BOK			93 %	300	DINAS KESEHATAN		
1 2 2 2.02 3	Pengelolaan Pelayanan Kesehatan Bayi Baru Lahir	Cakupan pelayanan kesehatan bayi				92 %	0	0	1,200,000		DAK Non Fisik - BOKKB - BOK			92 %	9,900,000	DINAS KESEHATAN		
1 2 2 2.02 4	Pengelolaan Pelayanan Kesehatan Balita						0	0	31,275,000					0	104	DINAS KESEHATAN		
1 2 2 2.02 5	Pengelolaan Pelayanan Kesehatan pada Usia Pendidikan Dasar	Sekolah setingkat SD/MI/SDLB yang melaksanakan pemeriksaan penjangkauan kesehatan				100 %	0	0	25,760,000		DAK Non Fisik - BOKKB - BOK			100 %	19,085,000	DINAS KESEHATAN		
1 2 2 2.02 7	Pengelolaan Pelayanan Kesehatan pada Usia Lanjut	Pelayanan kesehatan pada Usia Lanjut (usia > 60 tahun) yang di screening				100 %	0	0	9,600,000		DAK Non Fisik - BOKKB - BOK			100 %	25,200,000	DINAS KESEHATAN		
1 2 2 2.02 #	Pengelolaan Pelayanan Kesehatan Orang dengan Gangguan Jiwa Berat	Persentase ODGJ berat mendapatkan pelayanan kesehatan jiwa sesuai standar				100 %	0	0	2,400,000		DAK Non Fisik - BOKKB - BOK			100 %	7,200,000	DINAS KESEHATAN		
1 2 2 2.02 #	Pengelolaan Pelayanan Kesehatan Orang Terduga Tuberkulosis	Cakupan terduga Tuberkulosis yang mendapatkan pelayanan sesuai standar				100 %	0	0	6,600,000		DAK Non Fisik - BOKKB - BOK			100 %	38,750,000	DINAS KESEHATAN		
1 2 2 2.02 #	Pengelolaan Pelayanan Kesehatan Orang dengan Risiko Terinfeksi HIV	Cakupan orang berisiko terinfeksi HIV mendapatkan pelayanan sesuai standar				100 %	0	0	2,325,000		DAK Non Fisik - BOKKB - BOK			100 %	26,055,000	DINAS KESEHATAN		
1 2 2 2.02 #	Pengelolaan Pelayanan Kesehatan bagi Penduduk pada Kondisi Kejadian Luar Biasa (KLB)	Persentase desa yang mengalami KLB dan dilakukan Penanggulangan dalam waktu 1 x 24 jam				80 %	0	0	276,739,900		DAK Non Fisik - BOKKB - BOK			80 %	750	DINAS KESEHATAN		
1 2 2 2.02 #	Pengelolaan Pelayanan Kesehatan Gizi Masyarakat	Cakupan Pelayanan Kesehatan Gizi Masyarakat				72.5 %	0	0	47,085,000		DAK Non Fisik - BOKKB - BOK			72.5 %	92,760,000	DINAS KESEHATAN		

Kode	Urusan/ Bidang Urusan/ Program/ Kegiatan/ Sub Kegiatan	Indikator Program/ Kegiatan/ Sub Kegiatan	Target Akhir Periode RPJMD	Realisasi Capaian RKPd 2019	Prakiraan Capaian RKPd 2020	Capaian Kinerja dan Kerangka Pendanaan										Kelompok Sasaran	Prakiraan Maju		Perangkat Daerah Penanggung Jawab	
						Target 2021		Pagu Indikatif			Lokasi	Sumber Dana	Prioritas		Target		Pagu Indikatif			
						Semula	Menjadi	RKPd 2021	APBD 2021	P-RKPd 2021			Nasional	Daerah						
1 2 2 2.02 #	Pengelolaan Pelayanan Kesehatan Kerja dan Olahraga	Cakupan Pelayanan Kesehatan Kerja dan Pelayanan Kesehatan Olahraga				81 %		0	0	6,158,500		DAK Non Fisik - BOKKB - BOK			0	81 %	16,587,000	DINAS KESEHATAN		
1 2 2 2.02 #	Pengelolaan Pelayanan Kesehatan Lingkungan	Cakupan Pelayanan Kesehatan Lingkungan				81 %		0	0	38,652,300		DAK Non Fisik - BOKKB - BOK			0	81 %	80,337,000	DINAS KESEHATAN		
1 2 2 2.02 #	Pengelolaan Pelayanan Promosi Kesehatan	Pelayanan promosi kesehatan				81 %		0	0	36,795,500		DAK Non Fisik - BOKKB - BOK			0	81 %	88,826,000	DINAS KESEHATAN		
1 2 2 2.02 #	Pengelolaan Surveilans Kesehatan	Persentase jamaah haji yang diketahui status kesehatannya				60 %		0	0	15,775,000		DAK Non Fisik - BOKKB - BOK			0	60 %	8,350,800	DINAS KESEHATAN		
1 2 2 2.02 #	Pengelolaan Pelayanan Kesehatan Jiwa dan NAPZA	Cakupan Penemuan Kasus Baru gangguan jiwa dan Napza				20 %		0	0	14,400,000		DAK Non Fisik - BOKKB - BOK			0	20 %	12,000,000	DINAS KESEHATAN		
1 2 2 2.02 #	Pelayanan Kesehatan Penyakit Menular dan Tidak Menular	Cakupan rerata penemuan dan penanganan penyakit menular (DBD, Malaria, Kusta, ISPA, Diare, IMS, Hepatitis, Leptospirosis, dll)				100 %		0	0	57,555,300		DAK Non Fisik - BOKKB - BOK			0	100 %	49,004,200	DINAS KESEHATAN		
1 2 2 2.02 #	Pengelolaan Jaminan Kesehatan Masyarakat	Nilai Kinerja UKP di Puskesmas				82.84 %	0 %	1,888,580,074	1,800,831,950	0		DAK Fisik - Bidang Kesehatan - Reguler - Pelayanan Kesehatan Dasar			0	0 %	0	DINAS KESEHATAN		
1 2 2 2.02 #	Pengambilan dan Pengiriman Spesimen Penyakit Potensial KLB ke Laboratorium Rujukan/Nasional	Persentase Spesimen Penyakit Potensial KLB yang terkirim ke Laboratorium Rujukan/Nasional				100 %		0	0	300		DAK Non Fisik - BOKKB - BOK			0	100 %	750	DINAS KESEHATAN		
1 2 2 2.02 #	Operasional Pelayanan Puskesmas	Nilai Kinerja UKM di Puskesmas				89.91 %	89.91 %					Pajak Rokok			0	89.91 %	111,377,590	DINAS KESEHATAN		
1 2 2 2.02 #	Operasional Pelayanan Puskesmas	Nilai Kinerja UKP di Puskesmas				82.84 %	82.84 %	822,145,275	779,947,900	87,043,400		DAK Non Fisik - BOKKB - BOK			0	82.84 %		DINAS KESEHATAN		
1 2 2 2.02 #	Investigasi Awal Kejadian Tidak Diharapkan (Kejadian Ikutan Pasca Imunisasi dan Pemberian Obat Massal)	Persentase Kejadian Ikutan Pasca Imunisasi yang dilakukan investigasi				100 %		0	0	750		DAK Non Fisik - BOKKB - BOK			0	100 %	7,833,000	DINAS KESEHATAN		
1 2 2 2.02 #	Pelaksanaan Kewaspadaan Dini dan Respon Wabah	Persentase sinyal kewaspadaan dini yang direspon				90 %		0	0	300		DAK Non Fisik - BOKKB - BOK			0	90 %	1,500,000	DINAS KESEHATAN		
1 2 3	<b>PROGRAM PENINGKATAN KAPASITAS SUMBER DAYA MANUSIA KESEHATAN</b>	Persentase peningkatan kapasitas sumber daya manusia kesehatan	%	%		25 %		0	0	70,488,000						25 %	93,984,000			
1 2 3 2.02	<b>Perencanaan Kebutuhan dan Pendayagunaan Sumberdaya Manusia Kesehatan untuk UKP dan UKM di Wilayah Kabupaten/Kota</b>	Persentase dokumen perencanaan kebutuhan tenaga kesehatan di lingkup Dinas Kesehatan	%	%		50 %		0	0	70,488,000						50 %	93,984,000			
1 2 3 2.02 2	Pemenuhan Kebutuhan Sumber Daya Manusia Kesehatan sesuai Standar	Cakupan Pemenuhan Kebutuhan Sumber Daya Manusia Kesehatan sesuai Standar				50 %		0	0	70,488,000		DAK Non Fisik - BOKKB - BOK			0	50 %	93,984,000	DINAS KESEHATAN		
1 2 5	<b>PROGRAM PEMBERDAYAAN MASYARAKAT BIDANG KESEHATAN</b>	Persentase Cakupan Upaya Promosi dan Pemberdayaan Masyarakat	%	%		74.58 %		0	0	35,950,000						74.58 %	3,900,000			
1 2 5 2.03	<b>Pengembangan dan Pelaksanaan Upaya Kesehatan Bersumber Daya Masyarakat (UKBM) Tingkat Daerah Kabupaten/Kota</b>	Cakupan pengembangan UKBM	%	%		87.5 %		0	0	35,950,000						87.5 %	3,900,000			
1 2 5 2.03 1	Bimbingan Teknis dan Supervisi Pengembangan dan Pelaksanaan Upaya Kesehatan Bersumber Daya Masyarakat (UKBM)	Cakupan Pengkajian dan Pembinaan UKBM				95 %		0	0	35,950,000		DAK Non Fisik - BOKKB - BOK			0	95 %	3,900,000	DINAS KESEHATAN		
1	<b>URUSAN PEMERINTAHAN WAJIB YANG BERKAITAN DENGAN PELAYANAN DASAR</b>																			
1 2	<b>URUSAN PEMERINTAHAN BIDANG KESEHATAN</b>																			
								2,333,721,175	2,180,614,000	2,323,803,200							2,321,669,230			



Kode	Urusan/ Bidang Urusan/ Program/ Kegiatan/ Sub Kegiatan	Indikator Program/ Kegiatan/ Sub Kegiatan	Target Akhir Periode RPJMD	Realisasi Capaian RKPDP 2019	Prakiraan Capaian RKPDP 2020	Capaian Kinerja dan Kerangka Pendanaan										Kelompok Sasaran	Prakiraan Maju		Perangkat Daerah Penanggung Jawab
						Target 2021		Pagu Indikatif			Lokasi	Sumber Dana	Prioritas		Target		Pagu Indikatif		
						Semula	Menjadi	RKPD 2021	APBD 2021	P-RKPD 2021			Nasional	Daerah					
1 2 1	<b>PROGRAM PENUNJANG URUSAN PEMERINTAHAN DAERAH KABUPATEN/KOTA</b>	Presentase Fasyankes Pemerintah yang telah BLUD	%		%	30.30 %			1,447,972,674	1,507,164,700	1,622,664,700						30.30 %	1,600,000,000	
1 2 1 2.10	<b>Peningkatan Pelayanan BLUD</b>	Angka Waktu Pelayanan BLUD	bulan		bulan	12 bulan			1,447,972,674	1,507,164,700	1,622,664,700						12 bulan	1,600,000,000	
1 2 1 2.10 1	Pelayanan dan Penunjang Pelayanan BLUD	Nilai Kinerja UKM di puskesmas				91 %	91 %		1,447,972,674	1,507,164,700	1,622,664,700	Kab. Tulungagung, Semua Kecamatan, Semua Kelurahan	Pendapatan dari BLUD				91 %	1,600,000,000	DINAS KESEHATAN
1 2 1 2.10 1	Pelayanan dan Penunjang Pelayanan BLUD	Nilai Kinerja UKP di Puskesmas				91 %	91 %		1,447,972,674	1,507,164,700	1,622,664,700	Kab. Tulungagung, Semua Kecamatan, Semua Kelurahan	Pendapatan dari BLUD				91 %	1,600,000,000	DINAS KESEHATAN
1 2 2	<b>PROGRAM PEMENUHAN UPAYA KESEHATAN PERORANGAN DAN UPAYA KESEHATAN MASYARAKAT</b>	Presentase Fasilitas Pelayanan Kesehatan dengan Nilai Kinerja UKP dan UKM dalam Kategori Baik	%		%	15 %			885,748,501	673,449,300	622,700,500						15 %	632,056,230	
1 2 2 2.02	<b>Penyediaan Layanan Kesehatan untuk UKM dan UKP Rujukan Tingkat Daerah Kabupaten/Kota</b>	Nilai Kinerja UKP dan UKM Presentase faskes dengan nilai ukp dan ukm yang naik dari kategori sedang ke kategori baik	%		%	85.5 %	4.5 %		885,748,501	673,449,300	622,700,500						85.5 %	632,056,230	
1 2 2 2.02 1	Pengelolaan Pelayanan Kesehatan Ibu Hamil	Cakupan pelayanan kesehatan ibu hamil				95 %			0	0	16,950,000	Kab. Tulungagung, Tulungagung, Semua Kelurahan	DAK Non Fisik - BOKKB - BOK				95 %	19,125,000	DINAS KESEHATAN
1 2 2 2.02 2	Pengelolaan Pelayanan Kesehatan Ibu Bersalin	Cakupan pelayanan kesehatan ibu bersalin				93 %			0	0	10,050,000	Kab. Tulungagung, Tulungagung, Semua Kelurahan	DAK Non Fisik - BOKKB - BOK				93 %	19,125,000	DINAS KESEHATAN
1 2 2 2.02 3	Pengelolaan Pelayanan Kesehatan Bayi Baru Lahir	Cakupan pelayanan kesehatan bayi				92 %			0	0	9,300,000	Kab. Tulungagung, Tulungagung, Semua Kelurahan	DAK Non Fisik - BOKKB - BOK				92 %	19,125,000	DINAS KESEHATAN
1 2 2 2.02 4	Pengelolaan Pelayanan Kesehatan Balita	Cakupan pelayanan kesehatan anak balita dan anak pra sekolah				80 %			0	0	9,325,000	Kab. Tulungagung, Tulungagung, Semua Kelurahan	DAK Non Fisik - BOKKB - BOK				80 %	19,125,000	DINAS KESEHATAN
1 2 2 2.02 5	Pengelolaan Pelayanan Kesehatan pada Usia Pendidikan Dasar	Sekolah setingkat SD/MI/SDLB yang melaksanakan pemeriksaan penjarangan kesehatan				100 %			0	0	25,725,000	Kab. Tulungagung, Tulungagung, Semua Kelurahan	DAK Non Fisik - BOKKB - BOK				100 %	19,125,000	DINAS KESEHATAN
1 2 2 2.02 7	Pengelolaan Pelayanan Kesehatan pada Usia Lanjut	Pelayanan Kesehatan pada Usia Lanjut (usia > 60 tahun) yang di screening				100 %			0	0	23,850,000	Kab. Tulungagung, Tulungagung, Semua Kelurahan	DAK Non Fisik - BOKKB - BOK				100 %	19,125,000	DINAS KESEHATAN
1 2 2 2.02 #	Pengelolaan Pelayanan Kesehatan Orang dengan Gangguan Jiwa Berat	Persentase ODGJ berat mendapatkan pelayanan kesehatan jiwa sesuai standar				100 %			0	0	9,000,000	Kab. Tulungagung, Tulungagung, Semua Kelurahan	DAK Non Fisik - BOKKB - BOK				100 %	19,125,000	DINAS KESEHATAN
1 2 2 2.02 #	Pengelolaan Pelayanan Kesehatan Orang Terduga Tuberkulosis	Cakupan terduga Tuberkulosis yang mendapatkan pelayanan sesuai standar				100 %			0	0	3,000,000	Kab. Tulungagung, Tulungagung, Semua Kelurahan	DAK Non Fisik - BOKKB - BOK				100 %	19,125,000	DINAS KESEHATAN
1 2 2 2.02 #	Pengelolaan Pelayanan Kesehatan Orang dengan Risiko Terinfeksi HIV	Cakupan orang berisiko terinfeksi HIV mendapatkan pelayanan sesuai standar				100 %			0	0	45,150,000	Kab. Tulungagung, Tulungagung, Semua Kelurahan	DAK Non Fisik - BOKKB - BOK				100 %	19,125,000	DINAS KESEHATAN
1 2 2 2.02 #	Pengelolaan Pelayanan Kesehatan bagi Penduduk pada Kondisi Kejadian Luar Biasa (KLB)	Persentase desa yang mengalami KLB dan dilakukan Penanggulangan dalam waktu 1 x 24 jam				80 %			0	0	253,221,600	Kab. Tulungagung, Tulungagung, Semua Kelurahan	DAK Non Fisik - BOKKB - BOK				80 %	263,693,700	DINAS KESEHATAN
1 2 2 2.02 #	Pengelolaan Pelayanan Kesehatan Gizi Masyarakat	Cakupan Pelayanan Kesehatan Gizi Masyarakat				72.5 %			0	0	18,775,000	Semua Kab/Kota, Semua Kecamatan, Semua Kelurahan	DAK Non Fisik - BOKKB - BOK				72.5 %	19,125,000	DINAS KESEHATAN
1 2 2 2.02 #	Pengelolaan Pelayanan Kesehatan Lingkungan	Cakupan Pelayanan Kesehatan Lingkungan				81 %			0	0	5,750,000	Kab. Tulungagung, Tulungagung, Semua Kelurahan	DAK Non Fisik - BOKKB - BOK				81 %	7,500,000	DINAS KESEHATAN
1 2 2 2.02 #	Pengelolaan Pelayanan Promosi Kesehatan	Pelayanan promosi kesehatan				81 %			0	0	16,309,400	Kab. Tulungagung, Tulungagung, Semua Kelurahan	DAK Non Fisik - BOKKB - BOK				81 %	30,750,000	DINAS KESEHATAN
1 2 2 2.02 #	Pengelolaan Surveilans Kesehatan	Persentase jamaah haji yang diketahui status kesehatannya				60 %			0	0	7,800,000	Kab. Tulungagung, Tulungagung, Semua Kelurahan	DAK Non Fisik - BOKKB - BOK				60 %	19,125,000	DINAS KESEHATAN
1 2 2 2.02 #	Pengelolaan Pelayanan Kesehatan Jiwa dan NAPZA	Cakupan Penemuan Kasus Baru gangguan jiwa dan Napza				20 %			0	0	3,000,000	Kab. Tulungagung, Tulungagung, Semua Kelurahan	DAK Non Fisik - BOKKB - BOK				20 %	7,500,000	DINAS KESEHATAN

Kode	Urusan/ Bidang Urusan/ Program/ Kegiatan/ Sub Kegiatan	Indikator Program/ Kegiatan/ Sub Kegiatan	Target Akhir Periode RPJMD	Realisasi Capaian RKPd 2019	Prakiraan Capaian RKPd 2020	Capaian Kinerja dan Kerangka Pendanaan									Kelompok Sasaran	Prakiraan Maju		Perangkat Daerah Penanggung Jawab	
						Target 2021		Pagu Indikatif			Lokasi	Sumber Dana	Prioritas			Target	Pagu Indikatif		
						Semula	Menjadi	RKPD 2021	APBD 2021	P-RKPD 2021			Nasional	Daerah					
1.2.2.2.02	# Pelayanan Kesehatan Penyakit Menular dan Tidak Menular	Cakupan rerata penemuan dan penanganan penyakit menular (DBD, Malaria, Kusta, ISPA, Diare, IMS, Hepatitis, Leptospirosis, dll)				100 %					Kab. Tulungagung, Tulungagung, Semua Kelurahan	DAK Non Fisik - BOKKB - BOK			0	100 %	30,677,700	DINAS KESEHATAN	
1.2.2.2.02	# Operasional Pelayanan Puskesmas	Nilai Kinerja UKM di puskesmas Nilai Kinerja UKP di Puskesmas				91 % 91 %	91 % 91 %	885,748,501	673,449,300	101,834,500		Pajak Rokok DAK Non Fisik - BOKKB - BOK			0	91 % 91 %	81,559,830	DINAS KESEHATAN	
1.2.2.2.02	# Investigasi Awal Kejadian Tidak Diharapkan (Kejadian Ikutan Pasca Imunisasi dan Pemberian Obat Massal)	Persentase Kejadian Ikutan Pasca Imunisasi yang dilakukan investigasi				100 %					Kab. Tulungagung, Tulungagung, Semua Kelurahan	DAK Non Fisik - BOKKB - BOK			0	100 %	0	DINAS KESEHATAN	
1.2.3	<b>PROGRAM PENINGKATAN KAPASITAS SUMBER DAYA MANUSIA KESEHATAN</b>	Persentase peningkatan kapasitas sumber daya manusia kesehatan	%			25 %		0	0	70,488,000						25 %	70,488,000		
1.2.3.2.02	<b>Perencanaan Kebutuhan dan Pendayagunaan Sumberdaya Manusia Kesehatan untuk UKP dan UKM di Wilayah Kabupaten/Kota</b>	Persentase dokumen perencanaan kebutuhan tenaga kesehatan di lingkup Dinas Kesehatan	%			50 %		0	0	70,488,000						50 %	70,488,000		
1.2.3.2.02	2 Pemenuhan Kebutuhan Sumber Daya Manusia Kesehatan sesuai Standar	Cakupan Pemenuhan Kebutuhan Sumber Daya Manusia Kesehatan sesuai Standar				50 %		0	0	70,488,000	Kab. Tulungagung, Tulungagung, Semua Kelurahan	DAK Non Fisik - BOKKB - BOK			0	50 %	70,488,000	DINAS KESEHATAN	
1.2.5	<b>PROGRAM PEMBERDAYAAN MASYARAKAT BIDANG KESEHATAN</b>	Persentase Cakupan Upaya Promosi dan Pemberdayaan Masyarakat	%			74.58 %		0	0	7,950,000						74.58 %	19,125,000		
1.2.5.2.03	<b>Pengembangan dan Pelaksanaan Upaya Kesehatan Bersumber Daya Masyarakat (UKBM) Tingkat Daerah Kabupaten/Kota</b>	Cakupan pengembangan UKBM	%			87.5 %		0	0	7,950,000						87.5 %	19,125,000		
1.2.5.2.03	1 Bimbingan Teknis dan Supervisi Pengembangan dan Pelaksanaan Upaya Kesehatan Bersumber Daya Masyarakat (UKBM)	Cakupan Pengkajian dan Pembinaan UKBM				95 %		0	0	7,950,000	Kab. Tulungagung, Tulungagung, Semua Kelurahan	DAK Non Fisik - BOKKB - BOK			0	95 %	19,125,000	DINAS KESEHATAN	
1	<b>URUSAN PEMERINTAHAN WAJIB YANG BERKAITAN DENGAN PELAYANAN DASAR</b>																		
1.2	<b>URUSAN PEMERINTAHAN BIDANG KESEHATAN</b>								2,612,700,310	2,511,173,700	60,156,670,500							2,811,223,790	
1.2.1	<b>PROGRAM PENUNJANG URUSAN PEMERINTAHAN DAERAH KABUPATEN/KOTA</b>	Presentase Fasyankes Pemerintah yang telah BLUD	%			30.30 %		0	0	59,396,125,800						30.30 %	2,023,890,000		
1.2.1.2.10	<b>Peningkatan Pelayanan BLUD</b>	Angka Waktu Pelayanan BLUD	bulan		bulan	12 bulan		0	0	59,396,125,800						12 bulan	2,023,890,000		
1.2.1.2.10	1 Pelayanan dan Penunjang Pelayanan BLUD	Nilai Kinerja UKM di Puskesmas Nilai Kinerja UKP di Puskesmas				79 % 79 %		0	0	59,396,125,800		Pendapatan dari BLUD			0	79 % 79 %	2,023,890,000	DINAS KESEHATAN	
1.2.2	<b>PROGRAM PEMENUHAN UPAYA KESEHATAN PERORANGAN DAN UPAYA KESEHATAN MASYARAKAT</b>	Presentase Fasilitas Pelayanan Kesehatan dengan Nilai Kinerja UKP dan UKM dalam Kategori Baik	%			15 %		2,612,700,310	2,511,173,700	713,552,700						15 %	740,341,790		
1.2.2.2.02	<b>Penyediaan Layanan Kesehatan untuk UKM dan UKP Rujukan Tingkat Daerah Kabupaten/Kota</b>	Nilai Kinerja UKP dan UKM Presentase faskes dengan nilai ukp dan ukm yang naik dari kategori sedang ke kategori baik	% %			85.5 % 4.5 %		2,612,700,310	2,511,173,700	713,552,700						85.5 % 4.5 %	740,341,790		
1.2.2.2.02	1 Pengelolaan Pelayanan Kesehatan Ibu Hamil	Cakupan pelayanan kesehatan ibu hamil				95 %		0	0	36,210,000	Kab. Tulungagung, Kedungwaru, Semua Kelurahan	DAK Non Fisik - BOKKB - BOK			0	95 %	90,090,000	DINAS KESEHATAN	
1.2.2.2.02	2 Pengelolaan Pelayanan Kesehatan Ibu Bersalin	Cakupan pelayanan kesehatan ibu bersalin				93 %		0	0	7,500,000	Kab. Tulungagung, Kedungwaru, Semua Kelurahan	DAK Non Fisik - BOKKB - BOK			0	93 %	27,800,000	DINAS KESEHATAN	
1.2.2.2.02	3 Pengelolaan Pelayanan Kesehatan Bayi Baru Lahir	Cakupan pelayanan kesehatan bayi				92 %		0	0	13,500,000	Kab. Tulungagung, Kedungwaru, Semua Kelurahan	DAK Non Fisik - BOKKB - BOK			0	92 %	7,950,000	DINAS KESEHATAN	

Kode	Urusan/ Bidang Urusan/ Program/ Kegiatan/ Sub Kegiatan	Indikator Program/ Kegiatan/ Sub Kegiatan	Target Akhir Periode RPJMD	Realisasi Capaian RKPd 2019	Prakiraan Capaian RKPd 2020	Capaian Kinerja dan Kerangka Pendanaan										Kelompok Sasaran	Prakiraan Maju		Perangkat Daerah Penanggung Jawab
						Target 2021		Pagu Indikatif			Lokasi	Sumber Dana	Prioritas		Target		Pagu Indikatif		
						Semula	Menjadi	RKPd 2021	APBD 2021	P-RKPd 2021			Nasional	Daerah					
1 2 2 2.02 4	Pengelolaan Pelayanan Kesehatan Balita	Cakupan pelayanan kesehatan anak balita dan anak pra sekolah				80 %		0	0	3,450,000	Kab. Tulungagung, Kedungwaru, Semua Kelurahan	DAK Non Fisik - BOKKB - BOK			0	80 %	21,232,500	DINAS KESEHATAN	
1 2 2 2.02 5	Pengelolaan Pelayanan Kesehatan pada Usia Pendidikan Dasar	Sekolah setingkat SD/MI/SDLB yang melaksanakan pemeriksaan penjarangan kesehatan				100 %		0	0	41,647,500	Kab. Tulungagung, Kedungwaru, Semua Kelurahan	DAK Non Fisik - BOKKB - BOK			0	100 %	71,712,500	DINAS KESEHATAN	
1 2 2 2.02 7	Pengelolaan Pelayanan Kesehatan pada Usia Lanjut	Pelayanan Kesehatan pada Usia Lanjut (usia > 60 tahun) yang di screening				100 %		0	0	41,995,000	Kab. Tulungagung, Kedungwaru, Semua Kelurahan	DAK Non Fisik - BOKKB - BOK			0	100 %	11,500,000	DINAS KESEHATAN	
1 2 2 2.02 #	Pengelolaan Pelayanan Kesehatan Orang Terduga Tuberkulosis	Cakupan terduga Tuberkulosis yang mendapatkan pelayanan sesuai standar				100 %		0	0	18,761,000	Kab. Tulungagung, Kedungwaru, Semua Kelurahan	DAK Non Fisik - BOKKB - BOK			0	100 %	39,875,000	DINAS KESEHATAN	
1 2 2 2.02 #	Pengelolaan Pelayanan Kesehatan Orang dengan Risiko Terinfeksi HIV	Cakupan orang berisiko terinfeksi HIV mendapatkan pelayanan sesuai standar				100 %		0	0	1,800,000	Kab. Tulungagung, Kedungwaru, Semua Kelurahan	DAK Non Fisik - BOKKB - BOK			0	100 %	21,175,000	DINAS KESEHATAN	
1 2 2 2.02 #	Pengelolaan Pelayanan Kesehatan bagi Penduduk pada Kondisi Kejadian Luar Biasa (KLB)	Persentase desa yang mengalami KLB dan dilakukan Penanggulangan dalam waktu 1 x 24 jam				80 %		0	0	271,640,000	Kab. Tulungagung, Kedungwaru, Semua Kelurahan	DAK Non Fisik - BOKKB - BOK			0	80 %	21,000,000	DINAS KESEHATAN	
1 2 2 2.02 #	Pengelolaan Pelayanan Kesehatan Gizi Masyarakat	Cakupan Pelayanan Kesehatan Gizi Masyarakat				72.5 %		0	0	34,200,000	Kab. Tulungagung, Kedungwaru, Semua Kelurahan	DAK Non Fisik - BOKKB - BOK			0	72.5 %	54,325,000	DINAS KESEHATAN	
1 2 2 2.02 #	Pengelolaan Pelayanan Kesehatan Kerja dan Olahraga	Cakupan Pelayanan Kesehatan Kerja dan Pelayanan Kesehatan Olahraga				81 %		0	0	3,300,000	Kab. Tulungagung, Kedungwaru, Semua Kelurahan	DAK Non Fisik - BOKKB - BOK			0	81 %	11,850,000	DINAS KESEHATAN	
1 2 2 2.02 #	Pengelolaan Pelayanan Kesehatan Lingkungan	Cakupan Pelayanan Kesehatan Lingkungan				81 %		0	0	32,190,000	Kab. Tulungagung, Kedungwaru, Semua Kelurahan	DAK Non Fisik - BOKKB - BOK			0	81 %	93,525,000	DINAS KESEHATAN	
1 2 2 2.02 #	Pengelolaan Pelayanan Promosi Kesehatan	Pelayanan promosi kesehatan				81 %		0	0	26,575,000	Kab. Tulungagung, Kedungwaru, Semua Kelurahan	DAK Non Fisik - BOKKB - BOK			0	81 %	23,656,800	DINAS KESEHATAN	
1 2 2 2.02 #	Pengelolaan Surveilans Kesehatan	Persentase jamaah haji yang diketahui status kesehatannya				60 %		0	0	21,600,000	Kab. Tulungagung, Kedungwaru, Semua Kelurahan	DAK Non Fisik - BOKKB - BOK			0	60 %	300	DINAS KESEHATAN	
1 2 2 2.02 #	Pengelolaan Pelayanan Kesehatan Jiwa dan NAPZA	Cakupan Penemuan Kasus Baru gangguan jiwa dan Napza				20 %		0	0	25,350,000	Kab. Tulungagung, Kedungwaru, Semua Kelurahan	DAK Non Fisik - BOKKB - BOK			0	20 %	31,375,000	DINAS KESEHATAN	
1 2 2 2.02 #	Pelayanan Kesehatan Penyakit Menular dan Tidak Menular	Cakupan rerata penemuan dan penanganan penyakit menular (DBD, Malaria, Kusta, ISPA, Diare, IMS, Hepatitis, Leptospirosis, dll)				100 %		0	0	68,472,500	Kab. Tulungagung, Kedungwaru, Semua Kelurahan	DAK Non Fisik - BOKKB - BOK			0	100 %	125,915,000	DINAS KESEHATAN	
1 2 2 2.02 #	Pengelolaan Jaminan Kesehatan Masyarakat	Nilai Kinerja UKP di Puskesmas				79 %	0 %	1,839,900,069	1,752,849,800	0		DAK Fisik - Bidang Kesehatan - Reguler - Pelayanan Kesehatan Dasar			0	0 %	0	DINAS KESEHATAN	
1 2 2 2.02 #	Operasional Pelayanan Puskesmas	Nilai Kinerja UKM di Puskesmas Nilai Kinerja UKP di Puskesmas				79 % 79 %	79 %	772,800,241	758,323,900	63,561,700		Pajak Rokok DAK Non Fisik - BOKKB - BOK			0 0	79 % 79 %	39,259,990	DINAS KESEHATAN	
1 2 2 2.02 #	Investigasi Awal Kejadian Tidak Diharapkan (Kejadian Ikutan Pasca Imunisasi dan Pemberian Obat Massal)	Persentase Kejadian Ikutan Pasca Imunisasi yang dilakukan investigasi				100 %		0	0	1,350,000	Kab. Tulungagung, Kedungwaru, Semua Kelurahan	DAK Non Fisik - BOKKB - BOK			0	100 %	5,250,000	DINAS KESEHATAN	
1 2 2 2.02 #	Pelaksanaan Kewaspadaan Dini dan Respon Wabah	Persentase sinyal kewaspadaan dini yang direspon				90 %		0	0	450	Kab. Tulungagung, Kedungwaru, Semua Kelurahan	DAK Non Fisik - BOKKB - BOK			0	90 %	42,550,000	DINAS KESEHATAN	
1 2 3	<b>PROGRAM PENINGKATAN KAPASITAS SUMBER DAYA MANUSIA KESEHATAN</b>	Persentase peningkatan kapasitas sumber daya manusia kesehatan	%		%	25 %		0	0	46,992,000					0	25 %	46,992,000		
1 2 3 2.02	<b>Perencanaan Kebutuhan dan Pendayagunaan Sumberdaya Manusia Kesehatan untuk UKP dan UKM di Wilayah Kabupaten/Kota</b>	Persentase dokumen perencanaan kebutuhan tenaga kesehatan di lingkup Dinas Kesehatan	%		%	50 %		0	0	46,992,000					0	50 %	46,992,000		

Kode	Urusan/ Bidang Urusan/ Program/ Kegiatan/ Sub Kegiatan	Indikator Program/ Kegiatan/ Sub Kegiatan	Target Akhir Periode RPJMD	Realisasi Capaian RKP 2019	Prakiraan Capaian RKP 2020	Capaian Kinerja dan Kerangka Pendanaan									Kelompok Sasaran	Prakiraan Maju		Perangkat Daerah Penanggung Jawab		
						Target 2021		Pagu Indikatif			Lokasi	Sumber Dana	Prioritas			Target	Pagu Indikatif			
						Semula	Menjadi	RKPD 2021	APBD 2021	P-RKPD 2021			Nasional	Daerah						
1 2 3 2.02 2	Pemenuhan Kebutuhan Sumber Daya Manusia Kesehatan sesuai Standar	Cakupan Pemenuhan Kebutuhan Sumber Daya Manusia Kesehatan sesuai Standar				50 %			0	0	46,992,000	Kab. Tulungagung, Kedungwaru, Semua Kelurahan	DAK Non Fisik - BOKKB - BOK			0	50 %	46,992,000	DINAS KESEHATAN	
<b>URUSAN PEMERINTAHAN WAJIB YANG BERKAITAN DENGAN PELAYANAN DASAR</b>																				
1 2	<b>URUSAN PEMERINTAHAN BIDANG KESEHATAN</b>								<b>2,104,033,049</b>	<b>1,892,344,000</b>	<b>1,920,122,400</b>							<b>2,116,330,550</b>		
1 2 1	<b>PROGRAM PENUNJANG URUSAN PEMERINTAHAN DAERAH KABUPATEN/KOTA</b>	Presentase Fasyankes Pemerintah yang telah BLUD	%		%	30.30 %			0	0	<b>1,223,053,500</b>						30.30 %	<b>1,382,930,000</b>		
1 2 1 2.10	<b>Peningkatan Pelayanan BLUD</b>	Angka Waktu Pelayanan BLUD	bulan		bulan	12 bulan			0	0	<b>1,223,053,500</b>						12 bulan	<b>1,382,930,000</b>		
1 2 1 2.10 1	Pelayanan dan Penunjang Pelayanan BLUD	Nilai Kinerja UKM di Puskesmas Nilai Kinerja UKP di Puskesmas				89 % 90 %			0	0	1,223,053,500		Pendapatan dari BLUD				0	89 % 90 %	1,382,930,000	DINAS KESEHATAN
1 2 2	<b>PROGRAM PEMENUHAN UPAYA KESEHATAN PERORANGAN DAN UPAYA KESEHATAN MASYARAKAT</b>	Presentase Fasilitas Pelayanan Kesehatan dengan Nilai Kinerja UKP dan UKM dalam Kategori Baik	%		%	15 %			<b>2,104,033,049</b>	<b>1,892,344,000</b>	<b>579,410,200</b>							15 %	<b>619,807,550</b>	
1 2 2 2.02	<b>Penyediaan Layanan Kesehatan untuk UKM dan UKP Rujukan Tingkat Daerah Kabupaten/Kota</b>	Nilai Kinerja UKP dan UKM Presentase faskes dengan nilai ukp dan ukm yang naik dari kategori sedang ke kategori baik	%		%	85.5 % 4.5 %			<b>2,104,033,049</b>	<b>1,892,344,000</b>	<b>579,410,200</b>							85.5 % 4.5 %	<b>619,807,550</b>	
1 2 2 2.02 1	Pengelolaan Pelayanan Kesehatan Ibu Hamil	Cakupan pelayanan kesehatan ibu hamil				95 %			0	0	2,850,000	Kab. Tulungagung, Semua Kecamatan, Semua Kelurahan	DAK Non Fisik - BOKKB - BOK			0	95 %	10,346,000	DINAS KESEHATAN	
1 2 2 2.02 2	Pengelolaan Pelayanan Kesehatan Ibu Bersalin	Cakupan pelayanan kesehatan ibu bersalin				93 %			0	0	3,440,000	Kab. Tulungagung, Semua Kecamatan, Semua Kelurahan	DAK Non Fisik - BOKKB - BOK			0	93 %	9,896,000	DINAS KESEHATAN	
1 2 2 2.02 3	Pengelolaan Pelayanan Kesehatan Bayi Baru Lahir	Cakupan pelayanan kesehatan bayi				92 %			0	0	375	Kab. Tulungagung, Semua Kecamatan, Semua Kelurahan	DAK Non Fisik - BOKKB - BOK			0	92 %	300	DINAS KESEHATAN	
1 2 2 2.02 4	Pengelolaan Pelayanan Kesehatan Balita	Cakupan pelayanan kesehatan anak balita dan anak pra sekolah				80 %			0	0	6,920,000	Kab. Tulungagung, Semua Kecamatan, Semua Kelurahan	DAK Non Fisik - BOKKB - BOK			0	80 %	39,107,100	DINAS KESEHATAN	
1 2 2 2.02 5	Pengelolaan Pelayanan Kesehatan pada Usia Pendidikan Dasar	Sekolah setingkat SD/MI/SDLB yang melaksanakan pemeriksaan penjangkaran kesehatan				100 %			0	0	25,925,000	Kab. Tulungagung, Semua Kecamatan, Semua Kelurahan	DAK Non Fisik - BOKKB - BOK			0	100 %	25,925,000	DINAS KESEHATAN	
1 2 2 2.02 7	Pengelolaan Pelayanan Kesehatan pada Usia Lanjut	Pelayanan Kesehatan pada Usia Lanjut (usia > 60 tahun) yang di screening				100 %			0	0	6,300,000	Kab. Tulungagung, Semua Kecamatan, Semua Kelurahan	DAK Non Fisik - BOKKB - BOK			0	100 %	3,150,000	DINAS KESEHATAN	
1 2 2 2.02 #	Pengelolaan Pelayanan Kesehatan Orang dengan Risiko Terinfeksi HIV	Cakupan orang berisiko terinfeksi HIV mendapatkan pelayanan sesuai standar				100 %			0	0	4,346,000	Kab. Tulungagung, Semua Kecamatan, Semua Kelurahan	DAK Non Fisik - BOKKB - BOK			0	100 %	16,854,000	DINAS KESEHATAN	
1 2 2 2.02 #	Pengelolaan Pelayanan Kesehatan bagi Penduduk pada Kondisi Kejadian Luar Biasa (KLB)	Persentase desa yang mengalami KLB dan dilakukan Penanggulangan dalam waktu 1 x 24 jam				80 %			0	0	261,175,800	Kab. Tulungagung, Semua Kecamatan, Semua Kelurahan	DAK Non Fisik - BOKKB - BOK			0	80 %	287,293,400	DINAS KESEHATAN	
1 2 2 2.02 #	Pengelolaan Pelayanan Kesehatan Gizi Masyarakat	Cakupan Pelayanan Kesehatan Gizi Masyarakat				72.5 %			0	0	4,850,000	Kab. Tulungagung, Semua Kecamatan, Semua Kelurahan	DAK Non Fisik - BOKKB - BOK			0	72.5 %	23,700,000	DINAS KESEHATAN	
1 2 2 2.02 #	Pengelolaan Pelayanan Kesehatan Kerja dan Olahraga	Cakupan Pelayanan Kesehatan Kerja dan Pelayanan Kesehatan Olahraga				81 %			0	0	1,985,000	Kab. Tulungagung, Semua Kecamatan, Semua Kelurahan	DAK Non Fisik - BOKKB - BOK			0	81 %	1,770,000	DINAS KESEHATAN	
1 2 2 2.02 #	Pengelolaan Pelayanan Kesehatan Lingkungan	Cakupan Pelayanan Kesehatan Lingkungan				81 %			0	0	9,569,000	Kab. Tulungagung, Semua Kecamatan, Semua Kelurahan	DAK Non Fisik - BOKKB - BOK			0	81 %	12,420,000	DINAS KESEHATAN	
1 2 2 2.02 #	Pengelolaan Pelayanan Promosi Kesehatan	Pelayanan promosi kesehatan				81 %			0	0	13,672,500	Kab. Tulungagung, Semua Kecamatan, Semua Kelurahan	DAK Non Fisik - BOKKB - BOK			0	81 %	5,970,000	DINAS KESEHATAN	
1 2 2 2.02 #	Pengelolaan Surveilans Kesehatan	Persentase jamaah haji yang diketahui status kesehatannya				60 %			0	0	300	Kab. Tulungagung, Semua Kecamatan, Semua Kelurahan	DAK Non Fisik - BOKKB - BOK			0	60 %	300	DINAS KESEHATAN	
1 2 2 2.02 #	Pengelolaan Pelayanan Kesehatan Jiwa dan NAPZA	Cakupan Penemuan Kasus Baru gangguan jiwa dan Napza				20 %			0	0	25,800,000	Kab. Tulungagung, Semua Kecamatan, Semua Kelurahan	DAK Non Fisik - BOKKB - BOK			0	20 %	3,600,000	DINAS KESEHATAN	
1 2 2 2.02 #	Pelayanan Kesehatan Penyakit Menular dan Tidak Menular	Cakupan rerata penemuan dan penanganan penyakit menular (DBD, Malaria, Kusta, ISPA, Diare, IMS, Hepatitis, Leptospirosis, dll)				100 %			0	0	129,698,000	Kab. Tulungagung, Semua Kecamatan, Semua Kelurahan	DAK Non Fisik - BOKKB - BOK			0	100 %	92,440,500	DINAS KESEHATAN	
1 2 2 2.02 #	Pengelolaan Jaminan Kesehatan Masyarakat	Nilai Kinerja UKP di Puskesmas				90 %	0 %		1,257,209,414	1,199,543,500	0		DAK Fisik - Bidang Kesehatan - Reguler - Pelayanan Kesehatan Dasar			0	0 %	0	DINAS KESEHATAN	

Kode	Urusan/ Bidang Urusan/ Program/ Kegiatan/ Sub Kegiatan	Indikator Program/ Kegiatan/ Sub Kegiatan	Target Akhir Periode RPJMD	Realisasi Capaian RKP 2019	Prakiraan Capaian RKP 2020	Target 2021		Pagu Indikatif			Capaian Kinerja dan Kerangka Pendanaan		Kelompok Sasaran	Prakiraan Maju		Perangkat Daerah Penanggung Jawab	
						Semula	Menjadi	RKP 2021	APBD 2021	P-RKP 2021	Lokasi	Sumber Dana		Prioritas			
														Nasional	Daerah		
1 2 2 2.02 #	Pengambilan dan Pengiriman Spesimen Penyakit Potensial KLB ke Laboratorium Rujukan/Nasional	Persentase Spesimen Penyakit Potensial KLB yang terkirim ke Laboratorium Rujukan/Nasional				100 %		0	0	3,480,000	Kab. Tulungagung, Semua Kecamatan, Semua Kelurahan	DAK Non Fisik - BOKKB - BOK		0	100 %	0	DINAS KESEHATAN
1 2 2 2.02 #	Operasional Pelayanan Puskesmas	Nilai Kinerja UKM di Puskesmas Nilai Kinerja UKP di Puskesmas				89 % 90 %	89 % 90 %	846,823,635	692,800,500	78,423,900	Semua Kab/Kota, Semua Kecamatan, Semua Kelurahan	Pajak Rokok DAK Non Fisik - BOKKB - BOK		0	89 % 90 %	86,435,550	DINAS KESEHATAN
1 2 2 2.02 #	Investigasi Awal Kejadian Tidak Diharapkan (Kejadian Ikutan Pasca Imunisasi dan Pemberian Obat Massal)	Persentase Kejadian Ikutan Pasca Imunisasi yang dilakukan investigasi				100 %		0	0	300	Kab. Tulungagung, Semua Kecamatan, Semua Kelurahan	DAK Non Fisik - BOKKB - BOK		0	100 %	300	DINAS KESEHATAN
1 2 3	<b>PROGRAM PENINGKATAN KAPASITAS SUMBER DAYA MANUSIA KESEHATAN</b>	Persentase peningkatan kapasitas sumber daya manusia kesehatan	%	%		25 %		0	0	70,488,000					25 %	70,488,000	
1 2 3 2.02	<b>Perencanaan Kebutuhan dan Pendayagunaan Sumberdaya Manusia Kesehatan untuk UKP dan UKM di Wilayah Kabupaten/Kota</b>	Persentase dokumen perencanaan kebutuhan tenaga kesehatan di lingkup Dinas Kesehatan	%	%		50 %		0	0	70,488,000					50 %	70,488,000	
1 2 3 2.02 2	Pemenuhan Kebutuhan Sumber Daya Manusia Kesehatan sesuai Standar	Cakupan Pemenuhan Kebutuhan Sumber Daya Manusia Kesehatan sesuai Standar				50 %		0	0	70,488,000	Kab. Tulungagung, Semua Kecamatan, Semua Kelurahan	DAK Non Fisik - BOKKB - BOK		0	50 %	70,488,000	DINAS KESEHATAN
1 2 5	<b>PROGRAM PEMBERDAYAAN MASYARAKAT BIDANG KESEHATAN</b>	Persentase Cakupan Upaya Promosi dan Pemberdayaan Masyarakat	%	%		74.58 %		0	0	47,170,700					74.58 %	43,105,000	
1 2 5 2.03	<b>Pengembangan dan Pelaksanaan Upaya Kesehatan Bersumber Daya Masyarakat (UKBM) Tingkat Daerah Kabupaten/Kota</b>	Cakupan pengembangan UKBM	%	%		87.5 %		0	0	47,170,700					87.5 %	43,105,000	
1 2 5 2.03 1	Bimbingan Teknis dan Supervisi Pengembangan dan Pelaksanaan Upaya Kesehatan Bersumber Daya Masyarakat (UKBM)	Cakupan Pengkajian dan Pembinaan UKBM				95 %		0	0	47,170,700	Kab. Tulungagung, Semua Kecamatan, Semua Kelurahan	DAK Non Fisik - BOKKB - BOK		0	95 %	43,105,000	DINAS KESEHATAN
1	<b>URUSAN PEMERINTAHAN WAJIB YANG BERKAITAN DENGAN PELAYANAN DASAR</b>																
1 2	<b>URUSAN PEMERINTAHAN BIDANG KESEHATAN</b>																
1 2 1	<b>PROGRAM PENUNJANG URUSAN PEMERINTAHAN DAERAH KABUPATEN/KOTA</b>	Presentase Fasyankes Pemerintah yang telah BLUD	%	%		30.30 %		0	0	8,031,715,000					30.30 %	1,900,000,000	
1 2 1 2.10	<b>Peningkatan Pelayanan BLUD</b>	Angka Waktu Pelayanan BLUD	bulan	bulan		12 bulan		0	0	8,031,715,000					12 bulan	1,900,000,000	
1 2 1 2.10 1	Pelayanan dan Penunjang Pelayanan BLUD	Nilai Kinerja UKM di Puskesmas Nilai Kinerja UKP di Puskesmas				91.22 % 90.31 %		0	0	8,031,715,000		Pendapatan dari BLUD		0	91.22 % 90.31 %	1,900,000,000	DINAS KESEHATAN
1 2 2	<b>PROGRAM PEMENUHAN UPAYA KESEHATAN PERORANGAN DAN UPAYA KESEHATAN MASYARAKAT</b>	Presentase Fasilitas Pelayanan Kesehatan dengan Nilai Kinerja UKP dan UKM dalam Kategori Baik	%	%		15 %		2,562,719,906	2,376,556,700	589,795,300					15 %	602,831,170	
1 2 2 2.02	<b>Penyediaan Layanan Kesehatan untuk UKM dan UKP Rujukan Tingkat Daerah Kabupaten/Kota</b>	Nilai Kinerja UKP dan UKM Presentase faskes dengan nilai ukp dan ukm yang naik dari kategori sedang ke kategori baik	% %	% %		85.5 % 4.5 %		2,562,719,906	2,376,556,700	589,795,300					85.5 % 4.5 %	602,831,170	
1 2 2 2.02 1	Pengelolaan Pelayanan Kesehatan Ibu Hamil	Cakupan pelayanan kesehatan ibu hamil				95 %		0	0	44,400,000	Kab. Tulungagung, Ngantru, Semua Kelurahan	DAK Non Fisik - BOKKB - BOK		0	95 %	39,400,000	DINAS KESEHATAN
1 2 2 2.02 2	Pengelolaan Pelayanan Kesehatan Ibu Bersalin	Cakupan pelayanan kesehatan ibu bersalin				93 %		0	0	17,800,000	Kab. Tulungagung, Ngantru, Semua Kelurahan	DAK Non Fisik - BOKKB - BOK		0	93 %	21,750,000	DINAS KESEHATAN
1 2 2 2.02 3	Pengelolaan Pelayanan Kesehatan Bayi Baru Lahir	Cakupan pelayanan kesehatan bayi				92 %		0	0	21,450,000	Kab. Tulungagung, Ngantru, Semua Kelurahan	DAK Non Fisik - BOKKB - BOK		0	92 %	14,250,000	DINAS KESEHATAN

Kode	Urusan/ Bidang Urusan/ Program/ Kegiatan/ Sub Kegiatan	Indikator Program/ Kegiatan/ Sub Kegiatan	Target Akhir Periode RPJMD	Realisasi Capaian RKP 2019	Prakiraan Capaian RKP 2020	Capaian Kinerja dan Kerangka Pendanaan						Kelompok Sasaran	Prakiraan Maju		Perangkat Daerah Penanggung Jawab			
						Target 2021		Pagu Indikatif			Lokasi		Sumber Dana	Prioritas		Target	Pagu Indikatif	
						Semula	Menjadi	RKPD 2021	APBD 2021	P-RKPD 2021				Nasional				Daerah
1 2 2 2.02 4	Pengelolaan Pelayanan Kesehatan Balita	Cakupan pelayanan kesehatan anak balita dan anak pra sekolah				80 %		0	0	19,005,000	Kab. Tulungagung, Ngantru, Semua Kelurahan	DAK Non Fisik - BOKKB - BOK			0	80 %	17,390,000	DINAS KESEHATAN
1 2 2 2.02 5	Pengelolaan Pelayanan Kesehatan pada Usia Pendidikan Dasar	Sekolah setingkat SD/MI/SDLE yang melaksanakan pemeriksaan penjarangan kesehatan				100 %		0	0	24,481,300	Kab. Tulungagung, Ngantru, Semua Kelurahan	DAK Non Fisik - BOKKB - BOK			0	100 %	30,747,500	DINAS KESEHATAN
1 2 2 2.02 7	Pengelolaan Pelayanan Kesehatan pada Usia Lanjut	Pelayanan Kesehatan pada Usia Lanjut (usia > 60 tahun) yang di screening				100 %		0	0	16,525,000	Kab. Tulungagung, Ngantru, Semua Kelurahan	DAK Non Fisik - BOKKB - BOK			0	100 %	9,225,000	DINAS KESEHATAN
1 2 2 2.02 8	Pengelolaan Pelayanan Kesehatan Penderita Hipertensi	Persentase Pelayanan Kesehatan Penderita Hipertensi sesuai standar				100 %		0	0	900	Kab. Tulungagung, Ngantru, Semua Kelurahan	DAK Non Fisik - BOKKB - BOK			0	100 %	4,500,000	DINAS KESEHATAN
1 2 2 2.02 9	Pengelolaan Pelayanan Kesehatan Penderita Diabetes Melitus	Persentase Pelayanan kesehatan penderita diabetes melitus sesuai standar pelayanan kesehatan penderita diabetes melitus				100 %		0	0	900	Kab. Tulungagung, Ngantru, Semua Kelurahan	DAK Non Fisik - BOKKB - BOK			0	100 %	4,500,000	DINAS KESEHATAN
1 2 2 2.02 #	Pengelolaan Pelayanan Kesehatan Orang dengan Gangguan Jiwa Berat	Persentase ODGJ berat mendapatkan pelayanan kesehatan jiwa sesuai standar				100 %		0	0	3,000,000	Kab. Tulungagung, Ngantru, Semua Kelurahan	DAK Non Fisik - BOKKB - BOK			0	100 %	2,250,000	DINAS KESEHATAN
1 2 2 2.02 #	Pengelolaan Pelayanan Kesehatan Orang Terduga Tuberkulosis	Cakupan terduga Tuberkulosis yang mendapatkan pelayanan sesuai standar				100 %		0	0	6,450,000	Kab. Tulungagung, Ngantru, Semua Kelurahan	DAK Non Fisik - BOKKB - BOK			0	100 %	9,342,500	DINAS KESEHATAN
1 2 2 2.02 #	Pengelolaan Pelayanan Kesehatan Orang dengan Risiko Terinfeksi HIV	Cakupan orang berisiko terinfeksi HIV mendapatkan pelayanan sesuai standar				100 %		0	0	1,800,000	Kab. Tulungagung, Ngantru, Semua Kelurahan	DAK Non Fisik - BOKKB - BOK			0	100 %	4,500,000	DINAS KESEHATAN
1 2 2 2.02 #	Pengelolaan Pelayanan Kesehatan bagi Penduduk pada Kondisi Kejadian Luar Biasa (KLB)	Persentase desa yang mengalami KLB dan dilakukan Penanggulangan dalam waktu 1 x 24 jam				80 %		0	0	252,599,200	Kab. Tulungagung, Ngantru, Semua Kelurahan	DAK Non Fisik - BOKKB - BOK			0	80 %	65,475,000	DINAS KESEHATAN
1 2 2 2.02 #	Pengelolaan Pelayanan Kesehatan Gizi Masyarakat	Cakupan Pelayanan Kesehatan Gizi Masyarakat				72.5 %		0	0	19,200,000	Kab. Tulungagung, Ngantru, Semua Kelurahan	DAK Non Fisik - BOKKB - BOK			0	72.5 %	46,265,000	DINAS KESEHATAN
1 2 2 2.02 #	Pengelolaan Pelayanan Kesehatan Kerja dan Olahraga	Cakupan Pelayanan Kesehatan Kerja dan Pelayanan Kesehatan Olahraga				81 %		0	0	3,900,000	Kab. Tulungagung, Ngantru, Semua Kelurahan	DAK Non Fisik - BOKKB - BOK			0	81 %	5,025,000	DINAS KESEHATAN
1 2 2 2.02 #	Pengelolaan Pelayanan Kesehatan Lingkungan	Cakupan Pelayanan Kesehatan Lingkungan				81 %		0	0	35,430,000	Kab. Tulungagung, Ngantru, Semua Kelurahan	DAK Non Fisik - BOKKB - BOK			0	81 %	49,490,000	DINAS KESEHATAN
1 2 2 2.02 #	Pengelolaan Pelayanan Promosi Kesehatan	Pelaksanaan promosi kesehatan				81 %		0	0	11,412,500	Kab. Tulungagung, Ngantru, Semua Kelurahan	DAK Non Fisik - BOKKB - BOK			0	81 %	71,843,100	DINAS KESEHATAN
1 2 2 2.02 #	Pengelolaan Surveilans Kesehatan	Persentase jamaah haji yang diketahui status kesehatannya				60 %		0	0	10,505,000	Kab. Tulungagung, Ngantru, Semua Kelurahan	DAK Non Fisik - BOKKB - BOK			0	60 %	29,930,000	DINAS KESEHATAN
1 2 2 2.02 #	Pengelolaan Pelayanan Kesehatan Jiwa dan NAPZA							0	0	11,250,000	Kab. Tulungagung, Ngantru, Semua Kelurahan	DAK Non Fisik - BOKKB - BOK			0		10,355,000	DINAS KESEHATAN
1 2 2 2.02 #	Pelayanan Kesehatan Penyakit Menular dan Tidak Menular	Cakupan rerata penemuan dan penanganan penyakit menular (DBD, Malaria, Kusta, ISPA, Diare, IMS, Hepatitis, Leptospirosis, dll)				100 %		0	0	36,640,000	Kab. Tulungagung, Ngantru, Semua Kelurahan	DAK Non Fisik - BOKKB - BOK			0	100 %	95,640,000	DINAS KESEHATAN
1 2 2 2.02 #	Pengelolaan Jaminan Kesehatan Masyarakat	Nilai Kinerja UKP di Puskesmas				90.31 %	0 %	1,785,638,216	1,726,527,000	0	Semua Kab/Kota, Semua Kecamatan, Semua Kelurahan	DAK Fisik - Bidang Kesehatan - Reguler - Pelayanan Kesehatan Dasar			0	0 %	0	DINAS KESEHATAN
1 2 2 2.02 #	Pengambilan dan Pengiriman Spesimen Penyakit Potensial KLB ke Laboratorium Rujukan/Nasional	Persentase Spesimen Penyakit Potensial KLB yang terkirim ke Laboratorium Rujukan/Nasional				100 %		0	0	450	Kab. Tulungagung, Ngantru, Semua Kelurahan	DAK Non Fisik - BOKKB - BOK			0	100 %	450	DINAS KESEHATAN
1 2 2 2.02 #	Operasional Pelayanan Puskesmas	Nilai Kinerja UKM di Puskesmas				91 %	91 %	777,081,690	650,029,700	40,597,300	Semua Kab/Kota, Semua Kecamatan, Semua Kelurahan	Pajak Rokok DAK Non Fisik - BOKKB - BOK			0	91 %	50,478,070	DINAS KESEHATAN
1 2 2 2.02 #	Investigasi Awal Kejadian Tidak Diharapkan (Kejadian Ikutan Pasca Imunisasi dan Pemberian Obat Massal)	Persentase Kejadian Ikutan Pasca Imunisasi yang dilakukan investigasi				100 %		0	0	10,650,000	Kab. Tulungagung, Ngantru, Semua Kelurahan	DAK Non Fisik - BOKKB - BOK			0	100 %	18,900,000	DINAS KESEHATAN
1 2 2 2.02 #	Pelaksanaan Kewaspadaan Dini dan Respon Wabah	Persentase sinyal kewaspadaan dini yang direpson				90 %		0	0	450	Kab. Tulungagung, Ngantru, Semua Kelurahan	DAK Non Fisik - BOKKB - BOK			0	90 %	1,125,000	DINAS KESEHATAN

Kode	Urusan/ Bidang Urusan/ Program/ Kegiatan/ Sub Kegiatan	Indikator Program/ Kegiatan/ Sub Kegiatan	Target Akhir Periode RPJMD	Realisasi Capaian RKPD 2019	Prakiraan Capaian RKPD 2020	Capaian Kinerja dan Kerangka Pendanaan						Kelompok Sasaran	Prakiraan Maju		Perangkat Daerah Penanggung Jawab			
						Target 2021		Pagu Indikatif			Lokasi		Sumber Dana	Prioritas		Target	Pagu Indikatif	
						Semula	Menjadi	RKPD 2021	APBD 2021	P-RKPD 2021				Nasional				Daerah
1 2 3	<b>PROGRAM PENINGKATAN KAPASITAS SUMBER DAYA MANUSIA KESEHATAN</b>	Persentase peningkatan kapasitas sumber daya manusia kesehatan	%		%	25 %		0	0	70,488,000				25 %	93,984,000			
1 2 3 2.02	<b>Perencanaan Kebutuhan dan Pendayagunaan Sumberdaya Manusia Kesehatan untuk UKP dan UKM di Wilayah Kabupaten/Kota</b>	Persentase dokumen perencanaan kebutuhan tenaga kesehatan di lingkup Dinas Kesehatan	%		%	50 %		0	0	70,488,000				50 %	93,984,000			
1 2 3 2.02 2	Pemenuhan Kebutuhan Sumber Daya Manusia Kesehatan sesuai Standar	Cakupan Pemenuhan Kebutuhan Sumber Daya Manusia Kesehatan sesuai Standar				50 %		0	0	70,488,000	Kab. Tulungagung, Ngantru, Semua Kelurahan	DAK Non Fisik - BOKKB - BOK		50 %	93,984,000	DINAS KESEHATAN		
1	<b>URUSAN PEMERINTAHAN WAJIB YANG BERKAITAN DENGAN PELAYANAN DASAR</b>																	
1 2	<b>URUSAN PEMERINTAHAN BIDANG KESEHATAN</b>						1,261,826,685	1,197,161,750	1,224,187,754							1,319,244,770		
1 2 1	<b>PROGRAM PENUNJANG URUSAN PEMERINTAHAN DAERAH KABUPATEN/KOTA</b>	Presentase Fasyankes Pemerintah yang telah BLUD	%		%	30.30 %		0	0	637,121,050				30.30 %	700,000,000			
1 2 1 2.10	<b>Peningkatan Pelayanan BLUD</b>	Angka Waktu Pelayanan BLUD	bulan		bulan	12 bulan		0	0	637,121,050				12 bulan	700,000,000			
1 2 1 2.10 1	Pelayanan dan Penunjang Pelayanan BLUD	Nilai Kinerja UKM di Puskesmas Nilai Kinerja UKP di Puskesmas				91.33 % 89.33 %		0	0	637,121,050		Pendapatan dari BLUD		91.33 % 89.33 %	700,000,000	DINAS KESEHATAN		
1 2 2	<b>PROGRAM PEMENUHAN UPAYA KESEHATAN PERORANGAN DAN UPAYA KESEHATAN MASYARAKAT</b>	Presentase Fasilitas Pelayanan Kesehatan dengan Nilai Kinerja UKP dan UKM dalam Kategori Baik	%		%	15 %		1,261,826,685	1,197,161,750	540,074,704				15 %	619,244,770			
1 2 2 2.02	<b>Penyediaan Layanan Kesehatan untuk UKM dan UKP Rujukan Tingkat Daerah Kabupaten/Kota</b>	Nilai Kinerja UKP dan UKM Presentase faskes dengan nilai ukp dan ukm yang naik dari kategori sedang ke ka	% %		% %	85.5 % 4.5 %		1,261,826,685	1,197,161,750	540,074,704				85.5 % 4.5 %	619,244,770			
1 2 2 2.02 1	Pengelolaan Pelayanan Kesehatan Ibu Hamil	Cakupan pelayanan kesehatan ibu hamil				95 %		0	0	13,700,000	Kab. Tulungagung, Ngantru, Semua Kelurahan	DAK Non Fisik - BOKKB - BOK		95 %	34,980,000	DINAS KESEHATAN		
1 2 2 2.02 2	Pengelolaan Pelayanan Kesehatan Ibu Bersalin	Cakupan pelayanan kesehatan ibu bersalin				93 %		0	0	15,650,000	Kab. Tulungagung, Ngantru, Semua Kelurahan	DAK Non Fisik - BOKKB - BOK		93 %	54,213,200	DINAS KESEHATAN		
1 2 2 2.02 3	Pengelolaan Pelayanan Kesehatan Bayi Baru Lahir	Cakupan pelayanan kesehatan bayi				92 %		0	0	750	Kab. Tulungagung, Ngantru, Semua Kelurahan	DAK Non Fisik - BOKKB - BOK		92 %	8,360,000	DINAS KESEHATAN		
1 2 2 2.02 4	Pengelolaan Pelayanan Kesehatan Balita	Cakupan pelayanan kesehatan anak balita dan anak pra sekolah				80 %		0	0	7,236,000	Kab. Tulungagung, Ngantru, Semua Kelurahan	DAK Non Fisik - BOKKB - BOK		80 %	20,475,000	DINAS KESEHATAN		
1 2 2 2.02 5	Pengelolaan Pelayanan Kesehatan pada Usia Pendidikan Dasar	Sekolah setingkat SD/MI/SDLB yang melaksanakan pemeriksaan penjangkaran kesehatan				100 %		0	0	5,556,000	Kab. Tulungagung, Ngantru, Semua Kelurahan	DAK Non Fisik - BOKKB - BOK		100 %	28,760,000	DINAS KESEHATAN		
1 2 2 2.02 7	Pengelolaan Pelayanan Kesehatan pada Usia Lanjut	Pelayanan Kesehatan pada Usia Lanjut (usia > 60 tahun) yang di screening				100 %		0	0	15,750,000	Kab. Tulungagung, Ngantru, Semua Kelurahan	DAK Non Fisik - BOKKB - BOK		100 %	41,430,000	DINAS KESEHATAN		
1 2 2 2.02 #	Pengelolaan Pelayanan Kesehatan Orang dengan Gangguan Jiwa Berat	Persentase ODGJ berat mendapatkan pelayanan kesehatan jiwa sesuai standar				100 %		0	0	1,500,000	Kab. Tulungagung, Ngantru, Semua Kelurahan	DAK Non Fisik - BOKKB - BOK		100 %	13,252,500	DINAS KESEHATAN		
1 2 2 2.02 #	Pengelolaan Pelayanan Kesehatan Orang Terduga Tuberkulosis	Cakupan terduga Tuberkulosis yang mendapatkan pelayanan sesuai standar				100 %		0	0	14,785,000	Kab. Tulungagung, Ngantru, Semua Kelurahan	DAK Non Fisik - BOKKB - BOK		100 %	27,355,000	DINAS KESEHATAN		
1 2 2 2.02 #	Pengelolaan Pelayanan Kesehatan Orang dengan Risiko Terinfeksi HIV	Cakupan orang berisiko terinfeksi HIV mendapatkan pelayanan sesuai standar				100 %		0	0	1,500,000	Kab. Tulungagung, Ngantru, Semua Kelurahan	DAK Non Fisik - BOKKB - BOK		100 %	2,700,000	DINAS KESEHATAN		
1 2 2 2.02 #	Pengelolaan Pelayanan Kesehatan bagi Penduduk pada Kondisi Kejadian Luar Biasa (KLB)	Persentase desa yang mengalami KLB dan dilakukan Penanggulangan dalam waktu 1 x 24 jam				80 %		0	0	239,923,900	Kab. Tulungagung, Ngantru, Semua Kelurahan	DAK Non Fisik - BOKKB - BOK		80 %	42,300,000	DINAS KESEHATAN		
1 2 2 2.02 #	Pengelolaan Pelayanan Kesehatan Gizi Masyarakat	Cakupan Pelayanan Kesehatan Gizi Masyarakat				72.5 %		0	0	33,302,500	Kab. Tulungagung, Ngantru, Semua Kelurahan	DAK Non Fisik - BOKKB - BOK		72.5 %	71,372,500	DINAS KESEHATAN		
1 2 2 2.02 #	Pengelolaan Pelayanan Kesehatan Kerja dan Olahraga	Cakupan Pelayanan Kesehatan Kerja dan Pelayanan Kesehatan Olahraga				81 %		0	0	36,286,000	Kab. Tulungagung, Ngantru, Semua Kelurahan	DAK Non Fisik - BOKKB - BOK		81 %	48,047,000	DINAS KESEHATAN		

Kode	Urusan/ Bidang Urusan/ Program/ Kegiatan/ Sub Kegiatan	Indikator Program/ Kegiatan/ Sub Kegiatan	Target Akhir Periode RPJMD	Realisasi Capaian RKPDP 2019	Prakiraan Capaian RKPDP 2020	Capaian Kinerja dan Kerangka Pendanaan										Kelompok Sasaran	Prakiraan Maju		Perangkat Daerah Penanggung Jawab		
						Target 2021		Pagu Indikatif			Lokasi	Sumber Dana	Prioritas		Target		Pagu Indikatif				
						Semula	Menjadi	RKPD 2021	APBD 2021	P-RKPD 2021			Nasional	Daerah							
1	2	2.02	#	Pengelolaan Pelayanan Kesehatan Lingkungan	Cakupan Pelayanan Kesehatan Lingkungan			81 %	0	0	12,790,000	Kab. Tulungagung, Ngantru, Semua Kelurahan	DAK Non Fisik - BOKKB - BOK			0	81 %	31,525,000	DINAS KESEHATAN		
1	2	2.02	#	Pengelolaan Pelayanan Promosi Kesehatan	Pelayanan promosi kesehatan			81 %	0	0	11,775,000	Kab. Tulungagung, Ngantru, Semua Kelurahan	DAK Non Fisik - BOKKB - BOK			0	81 %	27,510,900	DINAS KESEHATAN		
1	2	2.02	#	Pengelolaan Surveilans Kesehatan	Persentase jamaah haji yang diketahui status kesehatannya			60 %	0	0	1,950,000	Kab. Tulungagung, Ngantru, Semua Kelurahan	DAK Non Fisik - BOKKB - BOK			0	60 %	2,317,500	DINAS KESEHATAN		
1	2	2.02	#	Pelayanan Kesehatan Penyakit Menular dan Tidak Menular	Nilai Kinerja UKP di Puskesmas			89.33 %	0 %	0	38,258,100	Semua Kab/Kota, Semua Kecamatan, Semua Kelurahan	DAK Non Fisik - BOKKB - BOK			0	0 %	14,988,500	DINAS KESEHATAN		
1	2	2.02	#	Pengelolaan Jaminan Kesehatan Masyarakat	Nilai Kinerja UKP di Puskesmas			89.33 %	0 %	639,333,135	615,121,050	0	Semua Kab/Kota, Semua Kecamatan, Semua Kelurahan	DAK Fisik - Bidang Kesehatan - Reguler - Pelayanan Kesehatan Dasar			0	0 %	0	DINAS KESEHATAN	
1	2	2.02	#	Pengambilan dan Pengiriman Spesimen Penyakit Potensial KLB ke Laboratorium Rujukan/Nasional	Persentase Spesimen Penyakit Potensial KLB yang terkirim ke Laboratorium Rujukan/Nasional			100 %	0	0	1,200,000	Kab. Tulungagung, Ngantru, Semua Kelurahan	DAK Non Fisik - BOKKB - BOK			0	100 %	15,100,000	DINAS KESEHATAN		
1	2	2.02	#	Operasional Pelayanan Puskesmas	Nilai Kinerja UKM di Puskesmas			91 %	91 %	89.33 %	91 %	622,493,550	582,040,700	49,462,204	Semua Kab/Kota, Semua Kecamatan, Semua Kelurahan	Pajak Rokok DAK Non Fisik - BOKKB - BOK		0	91 %	95,777,670	DINAS KESEHATAN
1	2	2.02	#	Investigasi Awal Kejadian Tidak Diharapkan (Kejadian Ikutan Pasca Imunisasi dan Pemberian Obat Massal)	Persentase Kejadian Ikutan Pasca Imunisasi yang dilakukan investigasi			100 %	0	0	37,500,000	Kab. Tulungagung, Ngantru, Semua Kelurahan	DAK Non Fisik - BOKKB - BOK			0	100 %	38,780,000	DINAS KESEHATAN		
1	2	2.02	#	Pelaksanaan Kewaspadaan Dini dan Respon Wabah	Persentase sinyal kewaspadaan dini yang direpson			90 %	0	0	1,200,000	Kab. Tulungagung, Nganut, Semua Kelurahan	DAK Non Fisik - BOKKB - BOK			0	90 %	0	DINAS KESEHATAN		
1	2	3		<b>PROGRAM PENINGKATAN KAPASITAS SUMBER DAYA MANUSIA KESEHATAN</b>	Persentase peningkatan kapasitas sumber daya manusia kesehatan	%	%	25 %	0	0	46,992,000						25 %	0			
1	2	3	2.02	<b>Perencanaan Kebutuhan dan Pendayagunaan Sumberdaya Manusia Kesehatan untuk UKP dan UKM di Wilayah Kabupaten/Kota</b>	Persentase dokumen perencanaan kebutuhan tenaga kesehatan di lingkup Dinas Kesehatan	%	%	50 %	0	0	46,992,000						50 %	0			
1	2	3	2.02	2	Pemenuhan Kebutuhan Sumber Daya Manusia Kesehatan sesuai Standar	Cakupan Pemenuhan Kebutuhan Sumber Daya Manusia Kesehatan sesuai Standar			50 %	0	0	46,992,000	Kab. Tulungagung, Ngantru, Semua Kelurahan	DAK Non Fisik - BOKKB - BOK			0	50 %	0	DINAS KESEHATAN	
1	<b>URUSAN PEMERINTAHAN WAJIB YANG BERKAITAN DENGAN PELAYANAN DASAR</b>																				
1	2	<b>URUSAN PEMERINTAHAN BIDANG KESEHATAN</b>																			
1	2											2,150,756,449	2,002,455,700	9,982,793,700						2,118,025,180	
1	2	1		<b>PROGRAM PENUNJANG URUSAN PEMERINTAHAN DAERAH KABUPATEN/KOTA</b>	Presentase Fasyankes Pemerintah yang telah BLUD	%	%	30.30 %	0	0	9,397,611,900						30.30 %	1,500,000,000			
1	2	1	2.10	<b>Peningkatan Pelayanan BLUD</b>	Angka Waktu Pelayanan BLUD	bulan	bulan	12 bulan	0	0	9,397,611,900						12 bulan	1,500,000,000			
1	2	1	2.10	1	Pelayanan dan Penunjang Pelayanan BLUD	Nilai Kinerja UKM di Puskesmas			87 %	87 %	0	0	9,397,611,900		Pendapatan dari BLUD			0	87 %	1,500,000,000	DINAS KESEHATAN
1	2	2		<b>PROGRAM PEMENUHAN UPAYA KESEHATAN PERORANGAN DAN UPAYA KESEHATAN MASYARAKAT</b>	Presentase Fasilitas Pelayanan Kesehatan dengan Nilai Kinerja UKP dan UKM dalam Kategori Baik	%	%	15 %	2,150,756,449	2,002,455,700	475,809,300						15 %	521,641,180			
1	2	2	2.02	<b>Penyediaan Layanan Kesehatan untuk UKM dan UKP Rujukan Tingkat Daerah Kabupaten/Kota</b>	Nilai Kinerja UKP dan UKM	%	%	85.5 %	2,150,756,449	2,002,455,700	475,809,300						85.5 %	521,641,180			
1	2	2	2.02	1	Pengelolaan Pelayanan Kesehatan Ibu Hamil	Cakupan pelayanan kesehatan ibu hamil			95 %	0	0	17,520,000	Kab. Tulungagung, Semua Kecamatan, Semua Kelurahan	DAK Non Fisik - BOKKB - BOK			0	95 %	29,880,000	DINAS KESEHATAN	
1	2	2	2.02	2	Pengelolaan Pelayanan Kesehatan Ibu Bersalin	Cakupan pelayanan kesehatan ibu bersalin			93 %	0	0	4,350,000	Kab. Tulungagung, Semua Kecamatan, Semua Kelurahan	DAK Non Fisik - BOKKB - BOK			0	93 %	3,275,000	DINAS KESEHATAN	
1	2	2	2.02	3	Pengelolaan Pelayanan Kesehatan Bayi Baru Lahir	Cakupan pelayanan kesehatan bayi			92 %	0	0	2,700,000	Kab. Tulungagung, Semua Kecamatan, Semua Kelurahan	DAK Non Fisik - BOKKB - BOK			0	92 %	4,200,000	DINAS KESEHATAN	



Kode	Urusan/ Bidang Urusan/ Program/ Kegiatan/ Sub Kegiatan	Indikator Program/ Kegiatan/ Sub Kegiatan	Target Akhir Periode RPJMD	Realisasi Capaian RKPD 2019	Prakiraan Capaian RKPD 2020	Capaian Kinerja dan Kerangka Pendanaan										Kelompok Sasaran	Prakiraan Maju		Perangkat Daerah Penanggung Jawab
						Target 2021		Pagu Indikatif			Lokasi	Sumber Dana	Prioritas		Target		Pagu Indikatif		
						Semula	Menjadi	RKPD 2021	APBD 2021	P-RKPD 2021			Nasional	Daerah					
1 2 2 2.02 4	Pengelolaan Pelayanan Kesehatan Balita	Cakupan pelayanan kesehatan anak balita dan anak pra sekolah				80 %		0	0	1,875,000	Kab. Tulungagung, Semua Kecamatan, Semua Kelurahan	DAK Non Fisik - BOKKB - BOK			0	80 %	0	DINAS KESEHATAN	
1 2 2 2.02 5	Pengelolaan Pelayanan Kesehatan pada Usia Pendidikan Dasar	Sekolah setingkat SD/MI/SDLE yang melaksanakan pemeriksaan penjarangan kesehatan				100 %		0	0	21,675,000	Kab. Tulungagung, Semua Kecamatan, Semua Kelurahan	DAK Non Fisik - BOKKB - BOK			0	100 %	18,675,000	DINAS KESEHATAN	
1 2 2 2.02 7	Pengelolaan Pelayanan Kesehatan pada Usia Lanjut	Pelayanan Kesehatan pada Usia Lanjut (usia > 60 tahun) yang di screening				100 %		0	0	900	Kab. Tulungagung, Semua Kecamatan, Semua Kelurahan	DAK Non Fisik - BOKKB - BOK			0	100 %	2,991,900	DINAS KESEHATAN	
1 2 2 2.02 #	Pengelolaan Pelayanan Kesehatan Orang dengan Gangguan Jiwa Berat	Persentase ODGJ berat mendapatkan pelayanan kesehatan jiwa sesuai standar				100 %		0	0	1,500,000	Kab. Tulungagung, Semua Kecamatan, Semua Kelurahan	DAK Non Fisik - BOKKB - BOK			0	100 %	0	DINAS KESEHATAN	
1 2 2 2.02 #	Pengelolaan Pelayanan Kesehatan Orang Terduga Tuberkulosis	Cakupan terduga Tuberkulosis yang mendapatkan pelayanan sesuai standar				100 %		0	0	13,800,000	Kab. Tulungagung, Semua Kecamatan, Semua Kelurahan	DAK Non Fisik - BOKKB - BOK			0	100 %	17,500,000	DINAS KESEHATAN	
1 2 2 2.02 #	Pengelolaan Pelayanan Kesehatan Orang dengan Risiko Terinfeksi HIV	Cakupan orang berisiko terinfeksi HIV mendapatkan pelayanan sesuai standar				100 %		0	0	1,500,000	Kab. Tulungagung, Semua Kecamatan, Semua Kelurahan	DAK Non Fisik - BOKKB - BOK			0	100 %	0	DINAS KESEHATAN	
1 2 2 2.02 #	Pengelolaan Pelayanan Kesehatan bagi Penduduk pada Kondisi Kejadian Luar Biasa (KLB)	Persentase desa yang mengalami KLB dan dilakukan Penanggulangan dalam waktu 1 x 24 jam				80 %		0	0	224,731,600	Kab. Tulungagung, Semua Kecamatan, Semua Kelurahan	DAK Non Fisik - BOKKB - BOK			0	80 %	222,907,500	DINAS KESEHATAN	
1 2 2 2.02 #	Pengelolaan Pelayanan Kesehatan Gizi Masyarakat	Cakupan Pelayanan Kesehatan Gizi Masyarakat				72.5 %		0	0	15,700,000	Kab. Tulungagung, Semua Kecamatan, Semua Kelurahan	DAK Non Fisik - BOKKB - BOK			0	72.5 %	14,650,000	DINAS KESEHATAN	
1 2 2 2.02 #	Pengelolaan Pelayanan Kesehatan Kerja dan Olahraga	Cakupan Pelayanan Kesehatan Kerja dan Pelayanan Kesehatan Olahraga				81 %		0	0	2,850,000	Kab. Tulungagung, Semua Kecamatan, Semua Kelurahan	DAK Non Fisik - BOKKB - BOK			0	81 %	6,010,000	DINAS KESEHATAN	
1 2 2 2.02 #	Pengelolaan Pelayanan Kesehatan Lingkungan	Cakupan Pelayanan Kesehatan Lingkungan				81 %		0	0	39,385,000	Kab. Tulungagung, Semua Kecamatan, Semua Kelurahan	DAK Non Fisik - BOKKB - BOK			0	81 %	43,790,000	DINAS KESEHATAN	
1 2 2 2.02 #	Pengelolaan Pelayanan Promosi Kesehatan	Pelayanan promosi kesehatan				81 %		0	0	20,055,000	Kab. Tulungagung, Semua Kecamatan, Semua Kelurahan	DAK Non Fisik - BOKKB - BOK			0	81 %	49,985,000	DINAS KESEHATAN	
1 2 2 2.02 #	Pengelolaan Surveilans Kesehatan	Persentase jamaah haji yang diketahui status kesehatannya				60 %		0	0	2,250,000	Kab. Tulungagung, Semua Kecamatan, Semua Kelurahan	DAK Non Fisik - BOKKB - BOK			0	60 %	1,200,000	DINAS KESEHATAN	
1 2 2 2.02 #	Pengelolaan Pelayanan Kesehatan Jiwa dan NAPZA	Cakupan Penemuan Kasus Baru gangguan jiwa dan Napza				20 %		0	0	20,850,000	Kab. Tulungagung, Semua Kecamatan, Semua Kelurahan	DAK Non Fisik - BOKKB - BOK			0	20 %	24,450,000	DINAS KESEHATAN	
1 2 2 2.02 #	Pelayanan Kesehatan Penyakit Menular dan Tidak Menular	Cakupan rerata penemuan dan penanganan penyakit menular (DBD, Malaria, Kusta, ISPA, Diare, IMS, Hepatitis, Leptospirosis, dll)				100 %		0	0	37,326,400	Kab. Tulungagung, Semua Kecamatan, Semua Kelurahan	DAK Non Fisik - BOKKB - BOK			0	100 %	23,165,000	DINAS KESEHATAN	
1 2 2 2.02 #	Pengelolaan Jaminan Kesehatan Masyarakat	Nilai Kinerja UKP di Puskesmas				87 %	0 %	1,489,359,533	1,419,341,900	0	Semua Kab/Kota, Semua Kecamatan, Semua Kelurahan	DAK Fisik - Bidang Kesehatan - Reguler - Pelayanan Kesehatan Dasar			0	0 %	0	DINAS KESEHATAN	
1 2 2 2.02 #	Pengambilan dan Pengiriman Spesimen Penyakit Potensial KLB ke Laboratorium Rujukan/Nasional	Persentase Spesimen Penyakit Potensial KLB yang terkirim ke Laboratorium Rujukan/Nasional				100 %		0	0	1,125,000	Kab. Tulungagung, Semua Kecamatan, Semua Kelurahan	DAK Non Fisik - BOKKB - BOK			0	100 %	1,800,000	DINAS KESEHATAN	
1 2 2 2.02 #	Operasional Pelayanan Puskesmas	Nilai Kinerja UKM di Puskesmas				87 %	87 %	661,396,916	583,113,800	43,391,300	Semua Kab/Kota, Semua Kecamatan, Semua Kelurahan	Pajak Rokok DAK Non Fisik - BOKKB - BOK			0	87 %	48,731,780	DINAS KESEHATAN	
1 2 2 2.02 #	Investigasi Awal Kejadian Tidak Diharapkan (Kejadian Ikutan Pasca Imunisasi dan Pemberian Obat Massal)	Persentase Kejadian Ikutan Pasca Imunisasi yang dilakukan investigasi				100 %		0	0	1,575,000	Kab. Tulungagung, Semua Kecamatan, Semua Kelurahan	DAK Non Fisik - BOKKB - BOK			0	100 %	7,230,000	DINAS KESEHATAN	
1 2 2 2.02 #	Pelaksanaan Kewaspadaan Dini dan Respon Wabah	Persentase sinyal kewaspadaan dini yang direpson				90 %		0	0	750	Kab. Tulungagung, Semua Kecamatan, Semua Kelurahan	DAK Non Fisik - BOKKB - BOK			0	90 %	1,200,000	DINAS KESEHATAN	
1 2 3	<b>PROGRAM PENINGKATAN KAPASITAS SUMBER DAYA MANUSIA KESEHATAN</b>	Persentase peningkatan kapasitas sumber daya manusia kesehatan	%		%	25 %		0	0	93,984,000					0	25 %	93,984,000		

Kode	Urusan/ Bidang Urusan/ Program/ Kegiatan/ Sub Kegiatan	Indikator Program/ Kegiatan/ Sub Kegiatan	Target Akhir Periode RPJMD	Realisasi Capaian RKP 2019	Prakiraan Capaian RKP 2020	Capaian Kinerja dan Kerangka Pendanaan										Kelompok Sasaran	Prakiraan Maju		Perangkat Daerah Penanggung Jawab
						Target 2021		Pagu Indikatif			Lokasi	Sumber Dana	Prioritas		Target		Pagu Indikatif		
						Semula	Menjadi	RKPD 2021	APBD 2021	P-RKPD 2021			Nasional	Daerah					
1 2 3 2.02	Perencanaan Kebutuhan dan Pendayagunaan Sumberdaya Manusia Kesehatan untuk UKP dan UKM di Wilayah Kabupaten/Kota	Persentase dokumen perencanaan kebutuhan tenaga kesehatan di lingkup Dinas Kesehatan	%		%	50 %			0	0	93,984,000						50 %	93,984,000	
1 2 3 2.02 2	Memenuhkan Kebutuhan Sumber Daya Manusia Kesehatan sesuai Standar	Cakupan Pemenuhan Kebutuhan Sumber Daya Manusia Kesehatan sesuai Standar				50 %			0	0	93,984,000	Kab. Tulungagung, Semua Kecamatan, Semua Kelurahan	DAK Non Fisik - BOKKB - BOK			0	50 %	93,984,000	DINAS KESEHATAN
1 2 5	PROGRAM PEMBERDAYAAN MASYARAKAT BIDANG KESEHATAN	Persentase Cakupan Upaya Promosi dan Pemberdayaan Masyarakat	%		%	74.58 %			0	0	15,388,500						74.58 %	2,400,000	
1 2 5 2.03	Pengembangan dan Pelaksanaan Upaya Kesehatan Bersumber Daya Masyarakat (UKBM) Tingkat Daerah Kabupaten/Kota	Cakupan pengembangan UKBM	%		%	87.5 %			0	0	15,388,500						87.5 %	2,400,000	
1 2 5 2.03 1	Bimbingan Teknis dan Supervisi Pengembangan dan Pelaksanaan Upaya Kesehatan Bersumber Daya Masyarakat (UKBM)	Cakupan Pengkajian dan Pembinaan UKBM				95 %			0	0	15,388,500	Kab. Tulungagung, Semua Kecamatan, Semua Kelurahan	DAK Non Fisik - BOKKB - BOK			0	95 %	2,400,000	DINAS KESEHATAN
1	URUSAN PEMERINTAHAN WAJIB YANG BERKAITAN DENGAN PELAYANAN DASAR																		
1 2	URUSAN PEMERINTAHAN BIDANG KESEHATAN																		
1 2 1	PROGRAM PENUNJANG URUSAN PEMERINTAHAN DAERAH KABUPATEN/KOTA	Presentase Fasyankes Pemerintah yang telah BLUD	%		%	30.30 %			0	0	669,886,400						30.30 %	760,000,000	
1 2 1 2.10	Peningkatan Pelayanan BLUD	Angka Waktu Pelayanan BLUD	bulan		bulan	12 bulan			0	0	669,886,400						12 bulan	760,000,000	
1 2 1 2.10 1	Pelayanan dan Penunjang Pelayanan BLUD	Nilai Kinerja UKM di Puskesmas Nilai Kinerja UKP di Puskesmas				80 % 70 %			0	0	669,886,400		Pendapatan dari BLUD				80 % 70 %	760,000,000	DINAS KESEHATAN
1 2 2	PROGRAM PEMENUHAN UPAYA KESEHATAN PERORANGAN DAN UPAYA KESEHATAN MASYARAKAT	Persentase Fasilitas Pelayanan Kesehatan dengan Nilai Kinerja UKP dan UKM dalam Kategori Baik	%		%	15 %			1,275,816,853	1,157,544,800	388,473,600						15 %	437,883,040	
1 2 2 2.02	Penyediaan Layanan Kesehatan untuk UKM dan UKP Rujukan Tingkat Daerah Kabupaten/Kota	Nilai Kinerja UKP dan UKM Presentase faskes dengan nilai ukp dan ukm yang naik dari kategori sedang ke kategori baik	% %		% %	85.5 % 4.5 %			1,275,816,853	1,157,544,800	388,473,600						85.5 % 4.5 %	437,883,040	
1 2 2 2.02 1	Pengelolaan Pelayanan Kesehatan Ibu Hamil	Cakupan pelayanan kesehatan ibu hamil				95 %			0	0	10,080,000	Kab. Tulungagung, Karangrejo, Semua Kelurahan	DAK Non Fisik - BOKKB - BOK			0	95 %	12,153,000	DINAS KESEHATAN
1 2 2 2.02 2	Pengelolaan Pelayanan Kesehatan Ibu Bersalin	Cakupan pelayanan kesehatan ibu bersalin				93 %			0	0	750	Kab. Tulungagung, Karangrejo, Semua Kelurahan	DAK Non Fisik - BOKKB - BOK			0	93 %	1,650,000	DINAS KESEHATAN
1 2 2 2.02 3	Pengelolaan Pelayanan Kesehatan Bayi Baru Lahir	Cakupan pelayanan kesehatan bayi				92 %			0	0	3,600,000	Kab. Tulungagung, Karangrejo, Semua Kelurahan	DAK Non Fisik - BOKKB - BOK			0	92 %	4,800,000	DINAS KESEHATAN
1 2 2 2.02 4	Pengelolaan Pelayanan Kesehatan Balita	Cakupan pelayanan kesehatan anak balita dan anak pra sekolah				80 %			0	0	20,592,000	Kab. Tulungagung, Karangrejo, Semua Kelurahan	DAK Non Fisik - BOKKB - BOK			0	80 %	24,942,000	DINAS KESEHATAN
1 2 2 2.02 5	Pengelolaan Pelayanan Kesehatan pada Usia Pendidikan Dasar	Sekolah setingkat SD/MI/SDLB yang melaksanakan pemeriksaan penjarangan kesehatan				100 %			0	0	10,863,000	Kab. Tulungagung, Karangrejo, Semua Kelurahan	DAK Non Fisik - BOKKB - BOK			0	100 %	37,589,000	DINAS KESEHATAN
1 2 2 2.02 7	Pengelolaan Pelayanan Kesehatan pada Usia Lanjut	Pelayanan Kesehatan pada Usia Lanjut (usia > 60 tahun) yang di screening				100 %			0	0	2,885,000	Kab. Tulungagung, Karangrejo, Semua Kelurahan	DAK Non Fisik - BOKKB - BOK			0	100 %	4,910,000	DINAS KESEHATAN
1 2 2 2.02 8	Pengelolaan Pelayanan Kesehatan Penderita Hipertensi	Persentase Pelayanan Kesehatan Penderita Hipertensi sesuai standar				100 %			0	0	2,025,000	Kab. Tulungagung, Karangrejo, Semua Kelurahan	DAK Non Fisik - BOKKB - BOK			0	100 %	0	DINAS KESEHATAN
1 2 2 2.02 #	Pengelolaan Pelayanan Kesehatan Orang dengan Gangguan Jiwa Berat	Persentase ODGJ berat mendapatkan pelayanan kesehatan jiwa sesuai standar				100 %			0	0	2,730,000	Kab. Tulungagung, Karangrejo, Semua Kelurahan	DAK Non Fisik - BOKKB - BOK			0	100 %	930	DINAS KESEHATAN
1 2 2 2.02 #	Pengelolaan Pelayanan Kesehatan Orang Terduga Tuberkulosis	Cakupan terduga Tuberkulosis yang mendapatkan pelayanan sesuai standar				100 %			0	0	10,512,000	Kab. Tulungagung, Karangrejo, Semua Kelurahan	DAK Non Fisik - BOKKB - BOK			0	100 %	10,412,000	DINAS KESEHATAN

Kode	Urusan/ Bidang Urusan/ Program/ Kegiatan/ Sub Kegiatan	Indikator Program/ Kegiatan/ Sub Kegiatan	Target Akhir Periode RPJMD	Realisasi Capaian RKPDP 2019	Prakiraan Capaian RKPDP 2020	Capaian Kinerja dan Kerangka Pendanaan									Kelompok Sasaran	Prakiraan Maju		Perangkat Daerah Penanggung Jawab	
						Target 2021		Pagu Indikatif			Lokasi	Sumber Dana	Prioritas			Target	Pagu Indikatif		
						Semula	Menjadi	RKPD 2021	APBD 2021	P-RKPD 2021			Nasional	Daerah					
1 2 2 2.02 #	Pengelolaan Pelayanan Kesehatan bagi Penduduk pada Kondisi Kejadian Luar Biasa (KLB)	Persentase desa yang mengalami KLB dan dilakukan Penanggulangan dalam waktu 1 x 24 jam				80 %			0	0	193,920,000	Kab. Tulungagung, Karangrejo, Semua Kelurahan	DAK Non Fisik - BOKKB - BOK			0	80 %	203,053,200	DINAS KESEHATAN
1 2 2 2.02 #	Pengelolaan Pelayanan Kesehatan Gizi Masyarakat	Cakupan Pelayanan Kesehatan Gizi Masyarakat				72.5 %			0	0	11,195,000	Kab. Tulungagung, Karangrejo, Semua Kelurahan	DAK Non Fisik - BOKKB - BOK			0	72.5 %	9,495,000	DINAS KESEHATAN
1 2 2 2.02 #	Pengelolaan Pelayanan Kesehatan Kerja dan Olahraga	Cakupan Pelayanan Kesehatan Kerja dan Pelayanan Kesehatan Olahraga				81 %			0	0	1,135,500	Kab. Tulungagung, Karangrejo, Semua Kelurahan	DAK Non Fisik - BOKKB - BOK			0	81 %	1,135,500	DINAS KESEHATAN
1 2 2 2.02 #	Pengelolaan Pelayanan Kesehatan Lingkungan	Cakupan Pelayanan Kesehatan Lingkungan				81 %			0	0	21,980,100	Kab. Tulungagung, Karangrejo, Semua Kelurahan	DAK Non Fisik - BOKKB - BOK			0	81 %	16,155,000	DINAS KESEHATAN
1 2 2 2.02 #	Pengelolaan Pelayanan Promosi Kesehatan	Pelayanan promosi kesehatan				81 %			0	0	27,805,000	Kab. Tulungagung, Karangrejo, Semua Kelurahan	DAK Non Fisik - BOKKB - BOK			0	81 %	10,180,000	DINAS KESEHATAN
1 2 2 2.02 #	Pengelolaan Surveilans Kesehatan	Persentase jamaah haji yang diketahui status kesehatannya				60 %			0	0	1,350,000	Kab. Tulungagung, Karangrejo, Semua Kelurahan	DAK Non Fisik - BOKKB - BOK			0	60 %	1,800,000	DINAS KESEHATAN
1 2 2 2.02 #	Pengelolaan Pelayanan Kesehatan Jiwa dan NAPZA	Cakupan Penemuan Kasus Baru gangguan jiwa dan Napza				20 %			0	0	2,700,000	Kab. Tulungagung, Karangrejo, Semua Kelurahan	DAK Non Fisik - BOKKB - BOK			0	20 %	2,700,000	DINAS KESEHATAN
1 2 2 2.02 #	Pelayanan Kesehatan Penyakit Menular dan Tidak Menular	Cakupan rerata penemuan dan penanganan penyakit menular (DBD, Malaria, Kusta, ISPA, Diare, IMS, Hepatitis, Leptospirosis, dll)				100 %			0	0	33,198,600	Kab. Tulungagung, Karangrejo, Semua Kelurahan	DAK Non Fisik - BOKKB - BOK			0	100 %	44,007,700	DINAS KESEHATAN
1 2 2 2.02 #	Pengelolaan Jaminan Kesehatan Masyarakat	Nilai Kinerja UKP di Puskesmas				70 %	0 %		691,164,416	663,054,400	0	Semua Kab/Kota, Semua Kecamatan, Semua Kelurahan	DAK Fisik - Bidang Kesehatan - Reguler - Pelayanan Kesehatan Dasar			0	0 %	0	DINAS KESEHATAN
1 2 2 2.02 #	Operasional Pelayanan Puskesmas	Nilai Kinerja UKM di Puskesmas Nilai Kinerja UKP di Puskesmas				80 % 70 %	80 % 70 %		584,652,437	494,490,400	29,352,400		Pajak Rokok DAK Non Fisik - BOKKB - BOK			0 70 %	80 % 70 %	50,170,640	DINAS KESEHATAN
1 2 2 2.02 #	Investigasi Awal Kejadian Tidak Diharapkan (Kejadian Ikutan Pasca Imunisasi dan Pemberian Obat Massal)	Persentase Kejadian Ikutan Pasca Imunisasi yang dilakukan investigasi				100 %			0	0	1,800,000	Kab. Tulungagung, Karangrejo, Semua Kelurahan	DAK Non Fisik - BOKKB - BOK			0	100 %	1,800,000	DINAS KESEHATAN
1 2 3	<b>PROGRAM PENINGKATAN KAPASITAS SUMBER DAYA MANUSIA KESEHATAN</b>	Persentase peningkatan kapasitas sumber daya manusia kesehatan	%		%	25 %			0	0	<b>93,984,000</b>						25 %	<b>93,984,000</b>	
1 2 3 2.02	<b>Perencanaan Kebutuhan dan Pendayagunaan Sumberdaya Manusia Kesehatan untuk UKP dan UKM di Wilayah Kabupaten/Kota</b>	Persentase dokumen perencanaan kebutuhan tenaga kesehatan di lingkup Dinas Kesehatan	%		%	50 %			0	0	<b>93,984,000</b>						50 %	<b>93,984,000</b>	
1 2 3 2.02 2	Pemenuhan Kebutuhan Sumber Daya Manusia Kesehatan sesuai Standar	Cakupan Pemenuhan Kebutuhan Sumber Daya Manusia Kesehatan sesuai Standar				50 %			0	0	93,984,000	Kab. Tulungagung, Karangrejo, Semua Kelurahan	DAK Non Fisik - BOKKB - BOK			0	50 %	93,984,000	DINAS KESEHATAN
1 2 5	<b>PROGRAM PEMBERDAYAAN MASYARAKAT BIDANG KESEHATAN</b>	Persentase Cakupan Upaya Promosi dan Pemberdayaan Masyarakat	%		%	74.58 %			0	0	<b>12,032,800</b>						74.58 %	<b>12,072,400</b>	
1 2 5 2.03	<b>Pengembangan dan Pelaksanaan Upaya Kesehatan Bersumber Daya Masyarakat (UKBM) Tingkat Daerah Kabupaten/Kota</b>	Cakupan pengembangan UKBM	%		%	87.5 %			0	0	<b>12,032,800</b>						87.5 %	<b>12,072,400</b>	
1 2 5 2.03 1	Bimbingan Teknis dan Supervisi Pengembangan dan Pelaksanaan Upaya Kesehatan Bersumber Daya Masyarakat (UKBM)	Cakupan Pengkajian dan Pembinaan UKBM				95 %			0	0	12,032,800	Kab. Tulungagung, Karangrejo, Jeli	DAK Non Fisik - BOKKB - BOK			0	95 %	12,072,400	DINAS KESEHATAN
1	<b>URUSAN PEMERINTAHAN WAJIB YANG BERKAITAN DENGAN PELAYANAN DASAR</b>																		
1 2	<b>URUSAN PEMERINTAHAN BIDANG KESEHATAN</b>																		
1 2 1	<b>PROGRAM PENUNJANG URUSAN PEMERINTAHAN DAERAH KABUPATEN/KOTA</b>	Persentase Fasyankes Pemerintah yang telah BLUD	%		%	30.30 %			<b>2,173,278,870</b>	<b>2,262,121,300</b>	<b>14,116,201,300</b>						30.30 %	<b>2,300,000,000</b>	

Kode	Urusan/ Bidang Urusan/ Program/ Kegiatan/ Sub Kegiatan	Indikator Program/ Kegiatan/ Sub Kegiatan	Target Akhir Periode RPJMD	Realisasi Capaian RKPDP 2019	Prakiraan Capaian RKPDP 2020	Capaian Kinerja dan Kerangka Pendanaan										Kelompok Sasaran	Prakiraan Maju		Perangkat Daerah Penanggung Jawab
						Target 2021		Pagu Indikatif			Lokasi	Sumber Dana	Prioritas		Target		Pagu Indikatif		
						Semula	Menjadi	RKPD 2021	APBD 2021	P-RKPD 2021			Nasional	Daerah					
1 2 1 2.10	Peningkatan Pelayanan BLUD	Angka Waktu Pelayanan BLUD	bulan		bulan	12 bulan	2,173,278,870	2,262,121,300	14,116,201,300						12 bulan	2,300,000,000			
1 2 1 2.10	Pelayanan dan Penunjang Pelayanan BLUD	Nilai Kinerja UKM di puskesmas				88 %	88 %	2,173,278,870	2,262,121,300	14,116,201,300	Kab. Tulungagung, Semua Kecamatan, Semua Kelurahan	Pendapatan dari BLUD			88 %	2,300,000,000	DINAS KESEHATAN		
1 2 2	PROGRAM PEMENUHAN UPAYA KESEHATAN PERORANGAN DAN UPAYA KESEHATAN MASYARAKAT	Presentase Fasilitas Pelayanan Kesehatan dengan Nilai Kinerja UKP dan UKM dalam Kategori Baik	%		%	15 %		1,102,846,185	1,007,174,200	994,314,400					15 %	1,034,729,620			
1 2 2 2.02	Penyediaan Layanan Kesehatan untuk UKM dan UKP Rujukan Tingkat Daerah Kabupaten/Kota	Nilai Kinerja UKP dan UKM	%		%	85.5 %	4.5 %	1,102,846,185	1,007,174,200	994,314,400					85.5 %	1,034,729,620			
1 2 2 2.02	Pengelolaan Pelayanan Kesehatan Ibu Hamil	Cakupan pelayanan kesehatan ibu hamil				95 %		0	0	34,210,000	Kab. Tulungagung, Kauman, Semua Kelurahan	DAK Non Fisik - BOKKB - BOK		0	95 %	58,450,000	DINAS KESEHATAN		
1 2 2 2.02	Pengelolaan Pelayanan Kesehatan Ibu Bersalin	Cakupan pelayanan kesehatan ibu bersalin				93 %		0	0	34,885,200	Kab. Tulungagung, Kauman, Semua Kelurahan	DAK Non Fisik - BOKKB - BOK		0	93 %	42,868,800	DINAS KESEHATAN		
1 2 2 2.02	Pengelolaan Pelayanan Kesehatan Bayi Baru Lahir	Cakupan pelayanan kesehatan bayi				92 %		0	0	5,700,000	Kab. Tulungagung, Kauman, Semua Kelurahan	DAK Non Fisik - BOKKB - BOK		0	92 %	9,450,000	DINAS KESEHATAN		
1 2 2 2.02	Pengelolaan Pelayanan Kesehatan Balita	Cakupan pelayanan kesehatan anak balita dan anak pra sekolah				80 %		0	0	53,055,000	Kab. Tulungagung, Kauman, Semua Kelurahan	DAK Non Fisik - BOKKB - BOK		0	80 %	72,840,000	DINAS KESEHATAN		
1 2 2 2.02	Pengelolaan Pelayanan Kesehatan pada Usia Pendidikan Dasar	Sekolah setingkat SD/MI/SDLB yang melaksanakan pemeriksaan penjangkaran kesehatan				100 %		0	0	30,812,500	Kab. Tulungagung, Kauman, Semua Kelurahan	DAK Non Fisik - BOKKB - BOK		0	100 %	26,837,500	DINAS KESEHATAN		
1 2 2 2.02	Pengelolaan Pelayanan Kesehatan pada Usia Lanjut	Pelayanan Kesehatan pada Usia Lanjut (usia > 60 tahun) yang di screening				100 %		0	0	38,857,800	Kab. Tulungagung, Kauman, Semua Kelurahan	DAK Non Fisik - BOKKB - BOK		0	100 %	18,680,000	DINAS KESEHATAN		
1 2 2 2.02	Pengelolaan Pelayanan Kesehatan Orang dengan Gangguan Jiwa Berat	Persentase ODGJ berat mendapatkan pelayanan kesehatan jiwa sesuai standar				100 %		0	0	2,475,000	Kab. Tulungagung, Kauman, Semua Kelurahan	DAK Non Fisik - BOKKB - BOK		0	100 %	3,515,000	DINAS KESEHATAN		
1 2 2 2.02	Pengelolaan Pelayanan Kesehatan Orang dengan Risiko Terinfeksi HIV	Cakupan orang berisiko terinfeksi HIV mendapatkan pelayanan sesuai standar				100 %		0	0	5,925,000	Kab. Tulungagung, Kauman, Semua Kelurahan	DAK Non Fisik - BOKKB - BOK		0	100 %	7,200,000	DINAS KESEHATAN		
1 2 2 2.02	Pengelolaan Pelayanan Kesehatan bagi Penduduk pada Kondisi Kejadian Luar Biasa (KLB)	Persentase desa yang mengalami KLB dan dilakukan Penanggulangan dalam waktu 1 x 24 jam				80 %		0	0	378,367,000	Kab. Tulungagung, Kauman, Semua Kelurahan	DAK Non Fisik - BOKKB - BOK		0	80 %	429,594,000	DINAS KESEHATAN		
1 2 2 2.02	Pengelolaan Pelayanan Kesehatan Gizi Masyarakat	Cakupan Pelayanan Kesehatan Gizi Masyarakat				72.5 %		0	0	45,900,000	Kab. Tulungagung, Kauman, Semua Kelurahan	DAK Non Fisik - BOKKB - BOK		0	72.5 %	24,870,000	DINAS KESEHATAN		
1 2 2 2.02	Pengelolaan Pelayanan Kesehatan Kerja dan Olahraga	Cakupan Pelayanan Kesehatan Kerja dan Pelayanan Kesehatan Olahraga				81 %		0	0	12,605,000	Kab. Tulungagung, Kauman, Semua Kelurahan	DAK Non Fisik - BOKKB - BOK		0	81 %	7,995,000	DINAS KESEHATAN		
1 2 2 2.02	Pengelolaan Pelayanan Kesehatan Lingkungan	Cakupan Pelayanan Kesehatan Lingkungan				81 %		0	0	44,244,000	Kab. Tulungagung, Kauman, Semua Kelurahan	DAK Non Fisik - BOKKB - BOK		0	81 %	39,354,600	DINAS KESEHATAN		
1 2 2 2.02	Pengelolaan Pelayanan Promosi Kesehatan	Pelayanan promosi kesehatan				81 %		0	0	66,625,000	Kab. Tulungagung, Kauman, Semua Kelurahan	DAK Non Fisik - BOKKB - BOK		0	81 %	92,071,900	DINAS KESEHATAN		
1 2 2 2.02	Pengelolaan Surveilans Kesehatan	Persentase jamaah haji yang diketahui status kesehatannya				60 %		0	0	24,000,000	Kab. Tulungagung, Kauman, Semua Kelurahan	DAK Non Fisik - BOKKB - BOK		0	60 %	26,250,000	DINAS KESEHATAN		
1 2 2 2.02	Pengelolaan Pelayanan Kesehatan Jiwa dan NAPZA	Cakupan Penemuan Kasus Baru gangguan jiwa dan Napza				20 %		0	0	7,050,000	Kab. Tulungagung, Kauman, Semua Kelurahan	DAK Non Fisik - BOKKB - BOK		0	20 %	5,100,000	DINAS KESEHATAN		
1 2 2 2.02	Pelayanan Kesehatan Penyakit Menular dan Tidak Menular	Cakupan merata penemuan dan penanganan penyakit menular (DBD, Malaria, Kusta, ISPA, Diare, IMS, Hepatitis, Leptospirosis, dll)				100 %		0	0	75,400,000	Kab. Tulungagung, Kauman, Semua Kelurahan	DAK Non Fisik - BOKKB - BOK		0	100 %	46,800,000	DINAS KESEHATAN		
1 2 2 2.02	Pengambilan dan Pengiriman Spesimen Penyakit Potensial KLB ke Laboratorium Rujukan/Nasional	Persentase Spesimen Penyakit Potensial KLB yang dikirim ke Laboratorium Rujukan/Nasional				100 %		0	0	3,525,000	Kab. Tulungagung, Kauman, Semua Kelurahan	DAK Non Fisik - BOKKB - BOK		0	100 %	2,250,000	DINAS KESEHATAN		
1 2 2 2.02	Operasional Pelayanan Puskesmas	Nilai Kinerja UKM di puskesmas				88 %	88 %	1,102,846,185	1,007,174,200	125,502,900	Semua Kab/Kota, Semua Kecamatan, Semua Kelurahan	Pajak Rokok		0	88 %	110,312,820	DINAS KESEHATAN		
1 2 2 2.02	Operasional Pelayanan Puskesmas	Nilai Kinerja UKP di Puskesmas				87 %	87 %	1,102,846,185	1,007,174,200	125,502,900	Semua Kab/Kota, Semua Kecamatan, Semua Kelurahan	DAK Non Fisik - BOKKB - BOK		0	87 %	110,312,820	DINAS KESEHATAN		

Kode	Urusan/ Bidang Urusan/ Program/ Kegiatan/ Sub Kegiatan	Indikator Program/ Kegiatan/ Sub Kegiatan	Target Akhir Periode RPJMD	Realisasi Capaian RKPDP 2019	Prakiraan Capaian RKPDP 2020	Capaian Kinerja dan Kerangka Pendanaan						Kelompok Sasaran	Prakiraan Maju		Perangkat Daerah Penanggung Jawab			
						Target 2021		Pagu Indikatif			Lokasi		Sumber Dana	Prioritas		Target	Pagu Indikatif	
						Semula	Menjadi	RKPD 2021	APBD 2021	P-RKPD 2021				Nasional				Daerah
1.2.2.2.02	#	Investigasi Awal Kejadian Tidak Diharapkan (Kejadian Ikutan Pasca Imunisasi dan Pemberian Obat Massal)				100 %		0	0	4,500,000	Kab. Tulungagung, Kauman, Semua Kelurahan	DAK Non Fisik - BOKKB - BOK			0	100 %	9,840,000	DINAS KESEHATAN
1.2.2.2.02	#	Pelaksanaan Kewaspadaan Dini dan Respon Wabah				90 %		0	0	675	Kab. Tulungagung, Kauman, Semua Kelurahan	DAK Non Fisik - BOKKB - BOK			0	90 %	450	DINAS KESEHATAN
1.2.3		<b>PROGRAM PENINGKATAN KAPASITAS SUMBER DAYA MANUSIA KESEHATAN</b>	%	%		25 %		0	0	15,664,000						25 %	46,992,000	
1.2.3.2.02		<b>Perencanaan Kebutuhan dan Pendayagunaan Sumberdaya Manusia Kesehatan untuk UKP dan UKM di Wilayah Kabupaten/Kota</b>	%	%		50 %		0	0	15,664,000						50 %	46,992,000	
1.2.3.2.02	2	Pemenuhan Kebutuhan Sumber Daya Manusia Kesehatan sesuai Standar				50 %		0	0	15,664,000	Kab. Tulungagung, Kauman, Semua Kelurahan	DAK Non Fisik - BOKKB - BOK			0	50 %	46,992,000	DINAS KESEHATAN
1.2.5		<b>PROGRAM PEMBERDAYAAN MASYARAKAT BIDANG KESEHATAN</b>	%	%		74.58 %		0	0	7,365,000						74.58 %	25,025,000	
1.2.5.2.03		<b>Pengembangan dan Pelaksanaan Upaya Kesehatan Bersumber Daya Masyarakat (UKBM) Tingkat Daerah Kabupaten/Kota</b>	%	%		87.5 %		0	0	7,365,000						87.5 %	25,025,000	
1.2.5.2.03	1	Bimbingan Teknis dan Supervisi Pengembangan dan Pelaksanaan Upaya Kesehatan Bersumber Daya Masyarakat (UKBM)				95 %		0	0	7,365,000	Kab. Tulungagung, Kauman, Semua Kelurahan	DAK Non Fisik - BOKKB - BOK			0	95 %	25,025,000	DINAS KESEHATAN
<b>URUSAN PEMERINTAHAN WAJIB YANG BERKAITAN DENGAN PELAYANAN DASAR</b>																		
1.2		<b>URUSAN PEMERINTAHAN BIDANG KESEHATAN</b>						2,462,302,553	2,311,831,950	9,176,977,500							2,158,785,990	
1.2.1		<b>PROGRAM PENUNJANG URUSAN PEMERINTAHAN DAERAH KABUPATEN/KOTA</b>	%	%		30.30 %		0	0	8,404,490,050						30.30 %	1,700,000,000	
1.2.1.2.10		<b>Peningkatan Pelayanan BLUD</b>	bulan	bulan		12 bulan		0	0	8,404,490,050						12 bulan	1,700,000,000	
1.2.1.2.10	1	Pelayanan dan Penunjang Pelayanan BLUD				86 % 85.5 %		0	0	8,404,490,050		Pendapatan dari BLUD			0	86 % 85.5 %	1,700,000,000	DINAS KESEHATAN
1.2.2		<b>PROGRAM PEMENUHAN UPAYA KESEHATAN PERORANGAN DAN UPAYA KESEHATAN MASYARAKAT</b>	%	%		15 %		2,462,302,553	2,311,831,950	701,999,450						15 %	388,297,990	
1.2.2.2.02		<b>Penyediaan Layanan Kesehatan untuk UKM dan UKP Rujukan Tingkat Daerah Kabupaten/Kota</b>	%	%		85.5 % 4.5 %		2,462,302,553	2,311,831,950	701,999,450						85.5 % 4.5 %	388,297,990	
1.2.2.2.02	1	Pengelolaan Pelayanan Kesehatan Ibu Hamil				95 %		0	0	48,345,000	Kab. Tulungagung, Gondang, Semua Kelurahan	DAK Non Fisik - BOKKB - Jaminan Persalinan			0	95 %	15,960,000	DINAS KESEHATAN
1.2.2.2.02	2	Pengelolaan Pelayanan Kesehatan Ibu Bersalin				93 %		0	0	10,800,000	Kab. Tulungagung, Gondang, Semua Kelurahan	DAK Non Fisik - BOKKB - BOK			0	93 %	19,200,000	DINAS KESEHATAN
1.2.2.2.02	4	Pengelolaan Pelayanan Kesehatan Halita				80 %		0	0	25,575,000	Kab. Tulungagung, Gondang, Semua Kelurahan	DAK Non Fisik - BOKKB - BOK			0	80 %	19,518,600	DINAS KESEHATAN
1.2.2.2.02	5	Pengelolaan Pelayanan Kesehatan pada Usia Pendidikan Dasar				100 %		0	0	12,600,000	Kab. Tulungagung, Gondang, Semua Kelurahan	DAK Non Fisik - BOKKB - BOK			0	100 %	19,275,000	DINAS KESEHATAN
1.2.2.2.02	7	Pengelolaan Pelayanan Kesehatan pada Usia Lanjut (usia > 60 tahun) yang di screening				100 %		0	0	38,427,500	Kab. Tulungagung, Gondang, Semua Kelurahan	DAK Non Fisik - BOKKB - BOK			0	100 %	18,750,000	DINAS KESEHATAN
1.2.2.2.02	#	Pengelolaan Pelayanan Kesehatan Orang dengan Gangguan Jiwa Berat				100 %		0	0	13,130,000	Kab. Tulungagung, Gondang, Semua Kelurahan	DAK Non Fisik - BOKKB - BOK			0	100 %	19,125,000	DINAS KESEHATAN

Kode	Urusan/ Bidang Urusan/ Program/ Kegiatan/ Sub Kegiatan	Indikator Program/ Kegiatan/ Sub Kegiatan	Target Akhir Periode RPJMD	Realisasi Capaian RKPDP 2019	Prakiraan Capaian RKPDP 2020	Capaian Kinerja dan Kerangka Pendanaan										Kelompok Sasaran	Prakiraan Maju		Perangkat Daerah Penanggung Jawab
						Target 2021		Pagu Indikatif			Lokasi	Sumber Dana	Prioritas		Target		Pagu Indikatif		
						Semula	Menjadi	RKPD 2021	APBD 2021	P-RKPD 2021			Nasional	Daerah					
1 2 2 2.02 #	Pengelolaan Pelayanan Kesehatan Orang Terduga Tuberkulosis	Cakupan terduga Tuberkulosis yang mendapatkan pelayanan sesuai standar				100 %		0	0	13,175,000	Kab. Tulungagung, Gondang, Semua Kelurahan	DAK Non Fisik - BOKKB - BOK			0	100 %	19,350,000	DINAS KESEHATAN	
1 2 2 2.02 #	Pengelolaan Pelayanan Kesehatan Orang dengan Risiko Terinfeksi HIV	Cakupan orang berisiko terinfeksi HIV mendapatkan pelayanan sesuai standar				100 %		0	0	14,483,200	Kab. Tulungagung, Gondang, Semua Kelurahan	DAK Non Fisik - BOKKB - BOK			0	100 %	18,795,000	DINAS KESEHATAN	
1 2 2 2.02 #	Pengelolaan Pelayanan Kesehatan Gizi Masyarakat	Cakupan Pelayanan Kesehatan Gizi Masyarakat				72.5 %		0	0	32,775,600	Kab. Tulungagung, Gondang, Semua Kelurahan	DAK Non Fisik - BOKKB - BOK			0	72.5 %	18,012,500	DINAS KESEHATAN	
1 2 2 2.02 #	Pengelolaan Pelayanan Kesehatan Kerja dan Olahraga	Cakupan Pelayanan Kesehatan Kerja dan Pelayanan Kesehatan Olahraga				81 %		0	0	13,080,000	Kab. Tulungagung, Gondang, Semua Kelurahan	DAK Non Fisik - BOKKB - BOK			0	81 %	18,915,000	DINAS KESEHATAN	
1 2 2 2.02 #	Pengelolaan Pelayanan Kesehatan Lingkungan	Cakupan Pelayanan Kesehatan Lingkungan				81 %		0	0	28,223,000	Kab. Tulungagung, Gondang, Semua Kelurahan	DAK Non Fisik - BOKKB - BOK			0	81 %	17,237,500	DINAS KESEHATAN	
1 2 2 2.02 #	Pengelolaan Pelayanan Promosi Kesehatan	Pelayanan promosi kesehatan				81 %		0	0	20,197,200	Kab. Tulungagung, Gondang, Semua Kelurahan	DAK Non Fisik - BOKKB - BOK			0	81 %	21,470,000	DINAS KESEHATAN	
1 2 2 2.02 #	Pengelolaan Surveilans Kesehatan	Persentase jamaah haji yang diketahui status kesehatannya				60 %		0	0	274,105,000	Kab. Tulungagung, Gondang, Semua Kelurahan	DAK Non Fisik - BOKKB - BOK			0	60 %	21,150,000	DINAS KESEHATAN	
1 2 2 2.02 #	Pengelolaan Pelayanan Kesehatan Jiwa dan NAPZA	Cakupan Penemuan Kasus Baru gangguan jiwa dan Napza				20 %		0	0	9,000,000	Kab. Tulungagung, Gondang, Semua Kelurahan	DAK Non Fisik - BOKKB - BOK			0	20 %	17,040,000	DINAS KESEHATAN	
1 2 2 2.02 #	Pelayanan Kesehatan Penyakit Menular dan Tidak Menular	Cakupan rerata penemuan dan penanganan penyakit menular (DBD, Malaria, Kusta, ISPA, Diare, IMS, Hepatitis, Leptospirosis, dll)				100 %		0	0	51,697,500	Kab. Tulungagung, Gondang, Semua Kelurahan	DAK Non Fisik - BOKKB - BOK			0	100 %	15,570,000	DINAS KESEHATAN	
1 2 2 2.02 #	Pengelolaan Jaminan Kesehatan Masyarakat	Nilai Kinerja UKP di Puskesmas				85.5 %	0 %	1,596,845,565	1,548,600,050		Semua Kab/Kota, Semua Kecamatan, Semua Kelurahan	DAK Fisik - Bidang Kesehatan - Reguler - Pelayanan Kesehatan Dasar			0	0 %	0	DINAS KESEHATAN	
1 2 2 2.02 #	Pengambilan dan Pengiriman Spesimen Penyakit Potensial KLB ke Laboratorium Rujukan/Nasional	Persentase Spesimen Penyakit Potensial KLB yang terkirim ke Laboratorium Rujukan/Nasional				100 %		0	0	2,000,000	Kab. Tulungagung, Gondang, Semua Kelurahan	DAK Non Fisik - BOKKB - BOK			0	100 %	11,250,000	DINAS KESEHATAN	
1 2 2 2.02 #	Operasional Pelayanan Puskesmas	Nilai Kinerja UKM di Puskesmas				86 %	86 %	865,456,988	763,231,900	79,760,450	Semua Kab/Kota, Semua Kecamatan, Semua Kelurahan	Pajak Rokok DAK Non Fisik - BOKKB - BOK			0	86 % 85.5 %	77,555,390	DINAS KESEHATAN	
1 2 2 2.02 #	Investigasi Awal Kejadian Tidak Diharapkan (Kejadian Ikutan Pasca Imunisasi dan Pemberian Obat Massal)	Persentase Kejadian Ikutan Pasca Imunisasi yang dilakukan investigasi				100 %		0	0	14,625,000	Kab. Tulungagung, Gondang, Semua Kelurahan	DAK Non Fisik - BOKKB - BOK			0	100 %	20,124,000	DINAS KESEHATAN	
1 2 3	<b>PROGRAM PENINGKATAN KAPASITAS SUMBER DAYA MANUSIA KESEHATAN</b>	Persentase peningkatan kapasitas sumber daya manusia kesehatan	%			25 %		0	0	70,488,000						25 %	70,488,000		
1 2 3 2.02	<b>Perencanaan Kebutuhan dan Pendayagunaan Sumberdaya Manusia Kesehatan untuk UKP dan UKM di Wilayah Kabupaten/Kota</b>	Persentase dokumen perencanaan kebutuhan tenaga kesehatan di lingkup Dinas Kesehatan	%			50 %		0	0	70,488,000						50 %	70,488,000		
1 2 3 2.02 2	Pemenuhan Kebutuhan Sumber Daya Manusia Kesehatan sesuai Standar	Cakupan Pemenuhan Kebutuhan Sumber Daya Manusia Kesehatan sesuai Standar				50 %		0	0	70,488,000	Kab. Tulungagung, Gondang, Semua Kelurahan	DAK Non Fisik - BOKKB - BOK			0	50 %	70,488,000	DINAS KESEHATAN	
1 2	<b>URUSAN PEMERINTAHAN WAJIB YANG BERKAITAN DENGAN PELAYANAN DASAR</b>																		
1 2	<b>URUSAN PEMERINTAHAN BIDANG KESEHATAN</b>																		
1 2 1	<b>PROGRAM PENUNJANG URUSAN PEMERINTAHAN DAERAH KABUPATEN/KOTA</b>	Presentase Fasyankes Pemerintah yang telah BLUD	%			30.30 %		851,778,270	886,598,300	886,598,300						30.30 %	930,000,000		
1 2 1 2.10	<b>Peningkatan Pelayanan BLUD</b>	Angka Waktu Pelayanan BLUD	bulan		bulan	12 bulan		851,778,270	886,598,300	886,598,300						12 bulan	930,000,000		
1 2 1 2.10 1	Pelayanan dan Penunjang Pelayanan BLUD	Nilai Kinerja UKM di puskesmas				87 %	87 %	851,778,270	886,598,300	886,598,300	Kab. Tulungagung, Semua Kecamatan, Semua Kelurahan	Pendapatan dari BLUD			0	87 %	930,000,000	DINAS KESEHATAN	
		Nilai Kinerja UKP di Puskesmas				78 %	78 %								0	78 %			

Kode	Urusan/ Bidang Urusan/ Program/ Kegiatan/ Sub Kegiatan	Indikator Program/ Kegiatan/ Sub Kegiatan	Target Akhir Periode RPJMD	Realisasi Capaian RKP 2019	Prakiraan Capaian RKP 2020	Capaian Kinerja dan Kerangka Pendanaan										Kelompok Sasaran	Prakiraan Maju		Perangkat Daerah Penanggung Jawab
						Target 2021		Pagu Indikatif			Lokasi	Sumber Dana	Prioritas		Target		Pagu Indikatif		
						Semula	Menjadi	RKPD 2021	APBD 2021	P-RKPD 2021			Nasional	Daerah					
1	2	2				15 %			677,005,560	624,826,300	600,649,300						15 %	576,368,030	
1	2	2.02				85.5 %			677,005,560	624,826,300	600,649,300						85.5 %	576,368,030	
1	2	2.02	1			95 %			0	0	48,501,600	Kab. Tulungagung, Semua Kecamatan, Semua Kelurahan	DAK Non Fisik - BOKKB - BOK			0	95 %	32,712,200	DINAS KESEHATAN
1	2	2.02	2			93 %			0	0	13,688,000	Kab. Tulungagung, Semua Kecamatan, Semua Kelurahan	DAK Non Fisik - BOKKB - BOK			0	93 %	5,848,500	DINAS KESEHATAN
1	2	2.02	3			92 %			0	0	4,950,000		DAK Non Fisik - BOKKB - BOK			0	92 %	15,761,200	DINAS KESEHATAN
1	2	2.02	4			80 %			0	0	8,210,000	Kab. Tulungagung, Semua Kecamatan, Semua Kelurahan	DAK Non Fisik - BOKKB - BOK			0	80 %	15,761,700	DINAS KESEHATAN
1	2	2.02	5			100 %			0	0	18,035,200	Kab. Tulungagung, Semua Kecamatan, Semua Kelurahan	DAK Non Fisik - BOKKB - BOK			0	100 %	15,851,700	DINAS KESEHATAN
1	2	2.02	7			100 %			0	0	23,600,000	Kab. Tulungagung, Semua Kecamatan, Semua Kelurahan	DAK Non Fisik - BOKKB - BOK			0	100 %	13,662,000	DINAS KESEHATAN
1	2	2.02	#			100 %			0	0	18,300,000	Kab. Tulungagung, Semua Kecamatan, Semua Kelurahan	DAK Non Fisik - BOKKB - BOK			0	100 %	15,761,600	DINAS KESEHATAN
1	2	2.02	#			100 %			0	0	20,175,000	Kab. Tulungagung, Semua Kecamatan, Semua Kelurahan	DAK Non Fisik - BOKKB - BOK			0	100 %	15,750,000	DINAS KESEHATAN
1	2	2.02	#			100 %			0	0	7,685,000	Kab. Tulungagung, Semua Kecamatan, Semua Kelurahan	DAK Non Fisik - BOKKB - BOK			0	100 %	15,799,100	DINAS KESEHATAN
1	2	2.02	#			80 %			0	0	216,451,600	Kab. Tulungagung, Semua Kecamatan, Semua Kelurahan	DAK Non Fisik - BOKKB - BOK			0	80 %	252,186,000	DINAS KESEHATAN
1	2	2.02	#			72.5 %			0	0	22,272,000	Kab. Tulungagung, Semua Kecamatan, Semua Kelurahan	DAK Non Fisik - BOKKB - BOK			0	72.5 %	11,821,000	DINAS KESEHATAN
1	2	2.02	#			81 %			0	0	3,654,000	Kab. Tulungagung, Semua Kecamatan, Semua Kelurahan	DAK Non Fisik - BOKKB - BOK			0	81 %	12,766,800	DINAS KESEHATAN
1	2	2.02	#			81 %			0	0	28,123,500	Kab. Tulungagung, Semua Kecamatan, Semua Kelurahan	DAK Non Fisik - BOKKB - BOK			0	81 %	15,799,300	DINAS KESEHATAN
1	2	2.02	#			81 %			0	0	36,240,000	Kab. Tulungagung, Semua Kecamatan, Semua Kelurahan	DAK Non Fisik - BOKKB - BOK			0	81 %	15,761,500	DINAS KESEHATAN
1	2	2.02	#			60 %			0	0	1,800,000	Kab. Tulungagung, Semua Kecamatan, Semua Kelurahan	DAK Non Fisik - BOKKB - BOK			0	60 %	15,761,400	DINAS KESEHATAN
1	2	2.02	#			100 %			0	0	53,498,100	Kab. Tulungagung, Semua Kecamatan, Semua Kelurahan	DAK Non Fisik - BOKKB - BOK			0	100 %	15,760,000	DINAS KESEHATAN
1	2	2.02	#			100 %			0	0	2,400,000		DAK Non Fisik - BOKKB - BOK			0	100 %	15,750,000	DINAS KESEHATAN
1	2	2.02	#			87 %	87 %		677,005,560	624,826,300	73,065,300	Semua Kab/Kota, Semua Kecamatan, Semua Kelurahan	Pajak Rokok			0	87 %	73,854,030	DINAS KESEHATAN
1	2	2.02	#			78 %	78 %		677,005,560	624,826,300	73,065,300		DAK Non Fisik - BOKKB - BOK			0	78 %	73,854,030	DINAS KESEHATAN
1	2	3				25 %			0	0	23,496,000						25 %	15,664,000	

Kode	Urusan/ Bidang Urusan/ Program/ Kegiatan/ Sub Kegiatan	Indikator Program/ Kegiatan/ Sub Kegiatan	Target Akhir Periode RPJMD	Realisasi Capaian RKPDP 2019	Prakiraan Capaian RKPDP 2020	Capaian Kinerja dan Kerangka Pendanaan						Kelompok Sasaran	Prakiraan Maju		Perangkat Daerah Penanggung Jawab			
						Target 2021		Pagu Indikatif			Lokasi		Sumber Dana	Prioritas		Target	Pagu Indikatif	
						Semula	Menjadi	RKPD 2021	APBD 2021	P-RKPD 2021				Nasional				Daerah
1 2 3 2.02	Perencanaan Kebutuhan dan Pendayagunaan Sumberdaya Manusia Kesehatan untuk UKP dan UKM di Wilayah Kabupaten/Kota	Persentase dokumen perencanaan kebutuhan tenaga kesehatan di lingkup Dinas Kesehatan	%		%	50 %			0	0	23,496,000	Kab. Tulungagung, Semua Kecamatan, Semua Kelurahan	DAK Non Fisik - BOKKB - BOK			50 %	15,664,000	
1 2 3 2.02 2	Memenuhkan Kebutuhan Sumber Daya Manusia Kesehatan sesuai Standar	Cakupan Pemenuhan Kebutuhan Sumber Daya Manusia Kesehatan sesuai Standar				50 %			0	0	23,496,000	Kab. Tulungagung, Semua Kecamatan, Semua Kelurahan	DAK Non Fisik - BOKKB - BOK			50 %	15,664,000	DINAS KESEHATAN
1 2 5	PROGRAM PEMBERDAYAAN MASYARAKAT BIDANG KESEHATAN	Persentase Cakupan Upaya Promosi dan Pemberdayaan Masyarakat	%		%	74.58 %			0	0	2,945,000					74.58 %	14,328,900	
1 2 5 2.03	Pengembangan dan Pelaksanaan Upaya Kesehatan Bersumber Daya Masyarakat (UKBM) Tingkat Daerah Kabupaten/Kota	Cakupan pengembangan UKBM	%		%	87.5 %			0	0	2,945,000					87.5 %	14,328,900	
1 2 5 2.03 1	Bimbingan Teknis dan Supervisi Pengembangan dan Pelaksanaan Upaya Kesehatan Bersumber Daya Masyarakat (UKBM)	Cakupan Pengkajian dan Pembinaan UKBM				95 %			0	0	2,945,000	Kab. Tulungagung, Semua Kecamatan, Semua Kelurahan	DAK Non Fisik - BOKKB - BOK			95 %	14,328,900	DINAS KESEHATAN
1	URUSAN PEMERINTAHAN WAJIB YANG BERKAITAN DENGAN PELAYANAN DASAR																	
1 2	URUSAN PEMERINTAHAN BIDANG KESEHATAN																	
1 2 1	PROGRAM PENUNJANG URUSAN PEMERINTAHAN DAERAH KABUPATEN/KOTA	Presentase Fasyankes Pemerintah yang telah BLUD	%		%	30.30 %			1,886,670,765	1,963,796,500	10,430,996,500					30.30 %	2,000,000	
1 2 1 2.10	Peningkatan Pelayanan BLUD	Angka Waktu Pelayanan BLUD	bulan		bulan	12 bulan			1,886,670,765	1,963,796,500	10,430,996,500					12 bulan	2,000,000	
1 2 1 2.10 1	Pelayanan dan Penunjang Pelayanan BLUD	Nilai Kinerja UKM di puskesmas Nilai Kinerja UKP di Puskesmas				78.2 % 87.8 %	78.2 % 87.8 %		1,886,670,765	1,963,796,500	10,430,996,500	Kab. Tulungagung, Semua Kecamatan, Semua Kelurahan Kab. Tulungagung, Pagerwojo, Semua Kelurahan	Pendapatan dari BLUD		Masyarakat	78.2 % 87.8 %	2,000,000	DINAS KESEHATAN
1 2 2	PROGRAM PEMENUHAN UPAYA KESEHATAN PERORANGAN DAN UPAYA KESEHATAN MASYARAKAT	Presentase Fasilitas Pelayanan Kesehatan dengan Nilai Kinerja UKP dan UKM dalam Kategori Baik	%		%	15 %			800,141,580	732,013,800	700,925,800					15 %	456,369,480	
1 2 2 2.02	Penyediaan Layanan Kesehatan untuk UKM dan UKP Rujukan Tingkat Daerah Kabupaten/Kota	Nilai Kinerja UKP dan UKM Presentase faskes dengan nilai ukp dan ukm yang naik dari kategori sedang ke kategori baik	% %		% %	85.5 % 4.5 %			800,141,580	732,013,800	700,925,800					85.5 % 4.5 %	456,369,480	
1 2 2 2.02 1	Pengelolaan Pelayanan Kesehatan Ibu Hamil	Cakupan pelayanan kesehatan ibu hamil				95 %			0	0	42,720,000	Kab. Tulungagung, Semua Kecamatan, Semua Kelurahan	DAK Non Fisik - BOKKB - BOK			95 %	25,350,000	DINAS KESEHATAN
1 2 2 2.02 2	Pengelolaan Pelayanan Kesehatan Ibu Bersalin	Cakupan pelayanan kesehatan ibu bersalin				93 %			0	0	13,200,000	Kab. Tulungagung, Semua Kecamatan, Semua Kelurahan	DAK Non Fisik - BOKKB - BOK			93 %	22,482,000	DINAS KESEHATAN
1 2 2 2.02 3	Pengelolaan Pelayanan Kesehatan Bayi Baru Lahir	Cakupan pelayanan kesehatan bayi				92 %			0	0	2,700,000	Kab. Tulungagung, Semua Kecamatan, Semua Kelurahan	DAK Non Fisik - BOKKB - BOK			92 %	4,350,000	DINAS KESEHATAN
1 2 2 2.02 4	Pengelolaan Pelayanan Kesehatan Halita								0	0	8,250,000	Kab. Tulungagung, Semua Kecamatan, Semua Kelurahan	DAK Non Fisik - BOKKB - BOK				26,918,500	DINAS KESEHATAN
1 2 2 2.02 5	Pengelolaan Pelayanan Kesehatan pada Usia Pendidikan Dasar	Sekolah setingkat SD/MI/SDLB yang melaksanakan pemeriksaan penjarangan kesehatan				100 %			0	0	44,968,000	Kab. Tulungagung, Semua Kecamatan, Semua Kelurahan	DAK Non Fisik - BOKKB - BOK			100 %	5,676,000	DINAS KESEHATAN
1 2 2 2.02 7	Pengelolaan Pelayanan Kesehatan pada Usia Lanjut	Pelayanan kesehatan pada Usia Lanjut (usia > 60 tahun) yang di screening				100 %			0	0	93,874,200	Kab. Tulungagung, Semua Kecamatan, Semua Kelurahan	DAK Non Fisik - BOKKB - BOK			100 %	45,298,000	DINAS KESEHATAN
1 2 2 2.02 #	Pengelolaan Pelayanan Kesehatan Orang Terduga Tuberkulosis	Cakupan terduga Tuberkulosis yang mendapatkan pelayanan sesuai standar				100 %			0	0	31,875,000	Kab. Tulungagung, Semua Kecamatan, Semua Kelurahan	DAK Non Fisik - BOKKB - BOK			100 %	68,104,000	DINAS KESEHATAN
1 2 2 2.02 #	Pengelolaan Pelayanan Kesehatan Orang dengan Risiko Terinfeksi HIV	Cakupan orang berisiko terinfeksi HIV mendapatkan pelayanan sesuai standar				100 %			0	0	10,242,000	Kab. Tulungagung, Semua Kecamatan, Semua Kelurahan	DAK Non Fisik - BOKKB - BOK			100 %	21,871,000	DINAS KESEHATAN



Kode	Urusan/ Bidang Urusan/ Program/ Kegiatan/ Sub Kegiatan	Indikator Program/ Kegiatan/ Sub Kegiatan	Target Akhir Periode RPJMD	Realisasi Capaian RKPDP 2019	Prakiraan Capaian RKPDP 2020	Capaian Kinerja dan Kerangka Pendanaan									Kelompok Sasaran	Prakiraan Maju		Perangkat Daerah Penanggung Jawab				
						Target 2021		Pagu Indikatif			Lokasi	Sumber Dana	Prioritas			Target	Pagu Indikatif					
						Semula	Menjadi	RKPD 2021	APBD 2021	P-RKPD 2021			Nasional	Daerah								
1.2.2.2.02.#	Pengelolaan Pelayanan Kesehatan bagi Penduduk pada Kondisi Kejadian Luar Biasa (KLB)	Persentase desa yang mengalami KLB dan dilakukan Penanggulangan dalam waktu 1 x 24 jam				80 %			0	0	264,951,500	Kab. Tulungagung, Semua Kecamatan, Semua Kelurahan	DAK Non Fisik - BOKKB - BOK			0	80 %	528	DINAS KESEHATAN			
1.2.2.2.02.#	Pengelolaan Pelayanan Kesehatan Gizi Masyarakat	Cakupan Pelayanan Kesehatan Gizi Masyarakat				72.5 %			0	0	16,210,000	Kab. Tulungagung, Semua Kecamatan, Semua Kelurahan	DAK Non Fisik - BOKKB - BOK			0	72.5 %	41,246,400	DINAS KESEHATAN			
1.2.2.2.02.#	Pengelolaan Pelayanan Kesehatan Kerja dan Olahraga	Cakupan Pelayanan Kesehatan Kerja dan Pelayanan Kesehatan Olahraga				81 %			0	0	8,572,500	Kab. Tulungagung, Semua Kecamatan, Semua Kelurahan	DAK Non Fisik - BOKKB - BOK			0	81 %	28,827,500	DINAS KESEHATAN			
1.2.2.2.02.#	Pengelolaan Pelayanan Kesehatan Lingkungan	Cakupan Pelayanan Kesehatan Lingkungan				81 %			0	0	3,770,000	Kab. Tulungagung, Semua Kecamatan, Semua Kelurahan	DAK Non Fisik - BOKKB - BOK			0	81 %	36,875,000	DINAS KESEHATAN			
1.2.2.2.02.#	Pengelolaan Pelayanan Promosi Kesehatan	Pelayanan promosi kesehatan				81 %			0	0	11,062,500	Kab. Tulungagung, Semua Kecamatan, Semua Kelurahan	DAK Non Fisik - BOKKB - BOK			0	81 %	31,866,000	DINAS KESEHATAN			
1.2.2.2.02.#	Pengelolaan Pelayanan Kesehatan Jiwa dan NAPZA	Cakupan Penemuan Kasus Baru gangguan jiwa dan Napza				20 %			0	0	2,700,000	Kab. Tulungagung, Semua Kecamatan, Semua Kelurahan	DAK Non Fisik - BOKKB - BOK			0	20 %	12,670,000	DINAS KESEHATAN			
1.2.2.2.02.#	Pelayanan Kesehatan Penyakit Menular dan Tidak Menular	Cakupan rerata penemuan dan penanganan penyakit menular (DBD, Malaria, Kusta, ISPA, Diare, IMS, Hepatitis, Leptospirosis, dll)				100 %			0	0	101,058,300	Kab. Tulungagung, Semua Kecamatan, Semua Kelurahan	DAK Non Fisik - BOKKB - BOK			0	100 %	21,956,700	DINAS KESEHATAN			
1.2.2.2.02.#	Pengambilan dan Pengiriman Spesimen Penyakit Potensial KLB ke Laboratorium Rujukan/Nasional	Persentase Spesimen Penyakit Potensial KLB yang terkirim ke Laboratorium Rujukan/Nasional				100 %			0	0	7,068,000	Kab. Tulungagung, Pagerwojo, Pagerwojo	DAK Non Fisik - BOKKB - BOK			0	100 %	18,603,600	DINAS KESEHATAN			
1.2.2.2.02.#	Operasional Pelayanan Puskesmas	Nilai Kinerja UKM di puskesmas Nilai Kinerja UKP di Puskesmas				78.2 % 87.8 %	78.2 %		800,141,580	732,013,800	37,703,800	Semua Kab/Kota, Semua Kecamatan, Semua Kelurahan	Pajak Rokok DAK Non Fisik - BOKKB - BOK			0	78.2 % 87.8 %	43,746,780	DINAS KESEHATAN			
1.2.3	<b>PROGRAM PENINGKATAN KAPASITAS SUMBER DAYA MANUSIA KESEHATAN</b>	Persentase peningkatan kapasitas sumber daya manusia kesehatan	%			25 %			0	0	23,496,000					0	25 %	47,821,500				
1.2.3.2.02	<b>Perencanaan Kebutuhan dan Pendayagunaan Sumberdaya Manusia Kesehatan untuk UKP dan UKM di Wilayah Kabupaten/Kota</b>	Persentase dokumen perencanaan kebutuhan tenaga kesehatan di lingkup Dinas Kesehatan	%			50 %			0	0	23,496,000					0	50 %	47,821,500				
1.2.3.2.02.2	Pemenuhan Kebutuhan Sumber Daya Manusia Kesehatan sesuai Standar	Cakupan Pemenuhan Kebutuhan Sumber Daya Manusia Kesehatan sesuai Standar				50 %			0	0	23,496,000	Kab. Tulungagung, Semua Kecamatan, Semua Kelurahan	DAK Non Fisik - BOKKB - BOK			0	50 %	47,821,500	DINAS KESEHATAN			
1.2.5	<b>PROGRAM PEMBERDAYAAN MASYARAKAT BIDANG KESEHATAN</b>	Persentase Cakupan Upaya Promosi dan Pemberdayaan Masyarakat	%			74.58 %			0	0	8,526,000					0	74.58 %	143,026,600				
1.2.5.2.03	<b>Pengembangan dan Pelaksanaan Upaya Kesehatan Bersumber Daya Masyarakat (UKBM) Tingkat Daerah Kabupaten/Kota</b>	Cakupan pengembangan UKBM	%			87.5 %			0	0	8,526,000					0	87.5 %	143,026,600				
1.2.5.2.03.1	Bimbingan Teknis dan Supervisi Pengembangan dan Pelaksanaan Upaya Kesehatan Bersumber Daya Masyarakat (UKBM)	Cakupan Pengkajian dan Pembinaan UKBM				95 %			0	0	8,526,000	Kab. Tulungagung, Semua Kecamatan, Semua Kelurahan	DAK Non Fisik - BOKKB - BOK			0	95 %	143,026,600	DINAS KESEHATAN			
1.2	<b>URUSAN PEMERINTAHAN WAJIB YANG BERKAITAN DENGAN PELAYANAN DASAR</b>																					
1.2	<b>URUSAN PEMERINTAHAN BIDANG KESEHATAN</b>																					
1.2.1	<b>PROGRAM PENUNJANG URUSAN PEMERINTAHAN DAERAH KABUPATEN/KOTA</b>	Presentase Fasyankes Pemerintah yang telah BLUD	%			30.30 %			0	0	5,758,966,850					0	30.30 %	2,135,600,000				
1.2.1.2.10	<b>Peningkatan Pelayanan BLUD</b>	Angka Waktu Pelayanan BLUD	bulan			12 bulan			0	0	5,758,966,850					0	12 bulan	2,135,600,000				
1.2.1.2.10.1	Pelayanan dan Penunjang	Nilai Kinerja UKM di Puskesmas				87.97 %			0	0	5,758,966,850		Pendapatan dari BLUD			0	87.97 %	2,135,600,000	DINAS KESEHATAN			

Kode	Urusan/ Bidang Urusan/ Program/ Kegiatan/ Sub Kegiatan	Indikator Program/ Kegiatan/ Sub Kegiatan	Target Akhir Periode RPJMD	Realisasi Capaian RKPDP 2019	Prakiraan Capaian RKPDP 2020	Capaian Kinerja dan Kerangka Pendanaan										Kelompok Sasaran	Prakiraan Maju		Perangkat Daerah Penanggung Jawab	
						Target 2021		Pagu Indikatif			Lokasi	Sumber Dana	Prioritas		Target		Pagu Indikatif			
						Semula	Menjadi	RKPD 2021	APBD 2021	P-RKPD 2021			Nasional	Daerah						
1		Pelayanan BLUD	Nilai Kinerja UKP di Puskesmas				80.88 %			0	0	0					80.88 %	000	DINAS KESEHATAN	
<b>URUSAN PEMERINTAHAN WAJIB YANG BERKAITAN DENGAN PELAYANAN DASAR</b>																				
1	2	<b>URUSAN PEMERINTAHAN BIDANG KESEHATAN</b>							1,213,955,033	1,188,532,900	1,201,190,900							1,184,061,950		
1	2	1	<b>PROGRAM PENUNJANG URUSAN PEMERINTAHAN DAERAH KABUPATEN/KOTA</b>	Presentase Fasyankes Pemerintah yang telah BLUD	%		30.30 %	0	0	701,638,400							30.30 %	650,000,000		
1	2	1.2.10	<b>Peningkatan Pelayanan BLUD</b>	Angka Waktu Pelayanan BLUD	bulan		12 bulan	0	0	701,638,400							12 bulan	650,000,000		
1	2	1.2.10	1	Pelayanan dan Penunjang Pelayanan BLUD	Nilai Kinerja UKM di Puskesmas Nilai Kinerja UKP di Puskesmas		84 % 88 %	0	0	701,638,400			Pendapatan dari BLUD				84 % 88 %	650,000,000	DINAS KESEHATAN	
1	2	2	<b>PROGRAM PEMENUHAN UPAYA KESEHATAN PERORANGAN DAN UPAYA KESEHATAN MASYARAKAT</b>	Presentase Fasilitas Pelayanan Kesehatan dengan Nilai Kinerja UKP dan UKM dalam Kategori Baik	%		15 %	1,213,955,033	1,188,532,900	417,114,500							15 %	508,687,950		
1	2	2.02	<b>Penyediaan Layanan Kesehatan untuk UKM dan UKP Rujukan Tingkat Daerah Kabupaten/Kota</b>	Nilai Kinerja UKP dan UKM Presentase faskes dengan nilai ukp dan ukm yang naik dari kategori sedang ke kategori baik	% %		85.5 % 4.5 %	1,213,955,033	1,188,532,900	417,114,500							85.5 % 4.5 %	508,687,950		
1	2	2.02	1	Pengelolaan Pelayanan Kesehatan Ibu Hamil	Cakupan pelayanan kesehatan ibu hamil		95 %	0	0	20,625,000			Kab. Tulungagung, Sendang, Dono	DAK Non Fisik - BOKKB - BOK			95 %	12,687,000	DINAS KESEHATAN	
1	2	2.02	2	Pengelolaan Pelayanan Kesehatan Ibu Bersalin	Cakupan pelayanan kesehatan ibu bersalin		93 %	0	0	3,750,000			Kab. Tulungagung, Semua Kecamatan, Semua Kelurahan	DAK Non Fisik - BOKKB - BOK			93 %	12,687,000	DINAS KESEHATAN	
1	2	2.02	3	Pengelolaan Pelayanan Kesehatan Bayi Baru Lahir	Cakupan pelayanan kesehatan bayi		92 %	0	0	3,750,000			Kab. Tulungagung, Semua Kecamatan, Semua Kelurahan	DAK Non Fisik - BOKKB - BOK			92 %	12,687,000	DINAS KESEHATAN	
1	2	2.02	4	Pengelolaan Pelayanan Kesehatan Balita	Cakupan pelayanan kesehatan anak balita dan anak pra sekolah		80 %	0	0	20,100,000			Kab. Tulungagung, Sendang, Dono	DAK Non Fisik - BOKKB - BOK			80 %	12,687,000	DINAS KESEHATAN	
1	2	2.02	5	Pengelolaan Pelayanan Kesehatan pada Usia Pendidikan Dasar	Sekolah setingkat SD/MI/SDLB yang melaksanakan pemeriksaan penjarangan kesehatan		100 %	0	0	22,480,000			Kab. Tulungagung, Sendang, Dono	DAK Non Fisik - BOKKB - BOK			100 %	12,687,000	DINAS KESEHATAN	
1	2	2.02	7	Pengelolaan Pelayanan Kesehatan pada Usia Lanjut	Pelayanan Kesehatan pada Usia Lanjut (usia > 60 tahun) yang di screening		100 %	0	0	12,250,000			Kab. Tulungagung, Sendang, Dono	DAK Non Fisik - BOKKB - BOK			100 %	12,687,000	DINAS KESEHATAN	
1	2	2.02	8	Pengelolaan Pelayanan Kesehatan Penderita Hipertensi	Persentase Pelayanan Kesehatan Penderita Hipertensi sesuai standar		100 %	0	0	1,500,000			Kab. Tulungagung, Sendang, Dono	DAK Non Fisik - BOKKB - BOK			100 %	12,687,000	DINAS KESEHATAN	
1	2	2.02	9	Pengelolaan Pelayanan Kesehatan Penderita Diabetes Melitus	Persentase Pelayanan kesehatan penderita diabetes melitus sesuai standar pelayanan kesehatan penderita diabetes melitus		100 %	0	0	1,500,000			Kab. Tulungagung, Sendang, Dono	DAK Non Fisik - BOKKB - BOK			100 %	12,687,000	DINAS KESEHATAN	
1	2	2.02	#	Pengelolaan Pelayanan Kesehatan Orang dengan Gangguan Jiwa Berat	Persentase ODGJ berat mendapatkan pelayanan kesehatan jiwa sesuai standar		100 %	0	0	1,500,000				DAK Non Fisik - BOKKB - BOK			100 %	12,687,000	DINAS KESEHATAN	
1	2	2.02	#	Pengelolaan Pelayanan Kesehatan Orang Terduga Tuberkulosis	Cakupan terduga Tuberkulosis yang mendapatkan pelayanan sesuai standar		100 %	0	0	4,800,000			Kab. Tulungagung, Sendang, Dono	DAK Non Fisik - BOKKB - BOK			100 %	12,687,000	DINAS KESEHATAN	
1	2	2.02	#	Pengelolaan Pelayanan Kesehatan Orang dengan Risiko Terinfeksi HIV	Cakupan orang berisiko terinfeksi HIV mendapatkan pelayanan sesuai standar		100 %	0	0	3,750,000			Kab. Tulungagung, Sendang, Dono	DAK Non Fisik - BOKKB - BOK			100 %	12,687,000	DINAS KESEHATAN	
1	2	2.02	#	Pengelolaan Pelayanan Kesehatan bagi Penduduk pada Kondisi Kejadian Luar Biasa (KLB)	Persentase desa yang mengalami KLB dan dilakukan Penanggulangan dalam waktu 1 x 24 jam		80 %	0	0	177,732,500				DAK Non Fisik - BOKKB - BOK			80 %	202,994,800	DINAS KESEHATAN	
1	2	2.02	#	Pengelolaan Pelayanan Kesehatan Gizi Masyarakat	Cakupan Pelayanan Kesehatan Gizi Masyarakat		72.5 %	0	0	42,350,000			Kab. Tulungagung, Sendang, Dono	DAK Non Fisik - BOKKB - BOK			72.5 %	12,687,000	DINAS KESEHATAN	
1	2	2.02	#	Pengelolaan Pelayanan Kesehatan Kerja dan Olahraga	Cakupan Pelayanan Kesehatan Kerja dan Pelayanan Kesehatan Olahraga		81 %	0	0	2,100,000			Kab. Tulungagung, Sendang, Dono	DAK Non Fisik - BOKKB - BOK			81 %	12,687,000	DINAS KESEHATAN	
1	2	2.02	#	Pengelolaan Pelayanan Kesehatan Lingkungan	Cakupan Pelayanan Kesehatan Lingkungan		81 %	0	0	17,175,000			Kab. Tulungagung, Sendang, Dono	DAK Non Fisik - BOKKB - BOK			81 %	12,687,000	DINAS KESEHATAN	
1	2	2.02	#	Pengelolaan Pelayanan Promosi Kesehatan	Pelayanan promosi kesehatan		81 %	0	0	8,400,000			Kab. Tulungagung, Sendang, Dono	DAK Non Fisik - BOKKB - BOK			81 %	12,687,000	DINAS KESEHATAN	
1	2	2.02	#	Pengelolaan Surveilans Kesehatan	Persentase jamaah haji yang diketahui status kesehatannya		60 %	0	0	5,700,000				DAK Non Fisik - BOKKB - BOK			60 %	12,687,000	DINAS KESEHATAN	

Kode	Urusan/ Bidang Urusan/ Program/ Kegiatan/ Sub Kegiatan	Indikator Program/ Kegiatan/ Sub Kegiatan	Target Akhir Periode RPJMD	Realisasi Capaian RKPD 2019	Prakiraan Capaian RKPD 2020	Capaian Kinerja dan Kerangka Pendanaan										Kelompok Sasaran	Prakiraan Maju		Perangkat Daerah Penanggung Jawab
						Target 2021		Pagu Indikatif			Lokasi	Sumber Dana	Prioritas		Target		Pagu Indikatif		
						Semula	Menjadi	RKPD 2021	APBD 2021	P-RKPD 2021			Nasional	Daerah					
1.2.2.2.02	#	Pengelolaan Pelayanan Kesehatan Jiwa dan NAPZA				20 %		0	0	2,250,000	Kab. Tulungagung, Sendang, Dono	DAK Non Fisik - BOKKB - BOK			0	20 %	12,687,000	DINAS KESEHATAN	
1.2.2.2.02	#	Pelayanan Kesehatan Penyakit Menular dan Tidak Menular				100 %		0	0	16,950,000	Kab. Tulungagung, Sendang, Dono	DAK Non Fisik - BOKKB - BOK			0	100 %	12,687,000	DINAS KESEHATAN	
1.2.2.2.02	#	Pengelolaan Jaminan Kesehatan Masyarakat				88 %	0 %	599,278,207	691,488,400	0	Semua Kab/Kota, Semua Kecamatan, Semua Kelurahan	DAK Fisik - Bidang Kesehatan - Reguler - Pelayanan Kesehatan Dasar			0	0 %	0	DINAS KESEHATAN	
1.2.2.2.02	#	Operasional Pelayanan Puskesmas				84 %	84 %	614,676,826	497,044,500	46,952,000	Semua Kab/Kota, Semua Kecamatan, Semua Kelurahan	Pajak Rokok			0	84 %	51,953,150	DINAS KESEHATAN	
1.2.2.2.02	#	Operasional Pelayanan Puskesmas				88 %	88 %	614,676,826	497,044,500	46,952,000	Semua Kab/Kota, Semua Kecamatan, Semua Kelurahan	DAK Non Fisik - BOKKB - BOK			0	88 %	51,953,150	DINAS KESEHATAN	
1.2.2.2.02	#	Investigasi Awal Kejadian Tidak Diharapkan (Kejadian Ikutan Pasca Imunisasi dan Pemberian Obat Massal)				100 %		0	0	750		DAK Non Fisik - BOKKB - BOK			0	100 %	12,687,000	DINAS KESEHATAN	
1.2.2.2.02	#	Pelaksanaan Kewaspadaan Dini dan Respon Wabah				90 %		0	0	750	Kab. Tulungagung, Sendang, Dono	DAK Non Fisik - BOKKB - BOK			0	90 %	12,687,000	DINAS KESEHATAN	
1.2.3		<b>PROGRAM PENINGKATAN KAPASITAS SUMBER DAYA MANUSIA KESEHATAN</b>				25 %		0	0	70,488,000					0	25 %	12,687,000		
1.2.3.2.02		<b>Perencanaan Kebutuhan dan Pendayagunaan Sumberdaya Manusia Kesehatan untuk UKP dan UKM di Wilayah Kabupaten/Kota</b>				50 %		0	0	70,488,000					0	50 %	12,687,000		
1.2.3.2.02	2	Pemenuhan Kebutuhan Sumber Daya Manusia Kesehatan sesuai Standar				50 %		0	0	70,488,000	Kab. Tulungagung, Sendang, Dono	DAK Non Fisik - BOKKB - BOK			0	50 %	12,687,000	DINAS KESEHATAN	
1.2.5		<b>PROGRAM PEMBERDAYAAN MASYARAKAT BIDANG KESEHATAN</b>				74.58 %		0	0	11,950,000					0	74.58 %	12,687,000		
1.2.5.2.03		<b>Pengembangan dan Pelaksanaan Upaya Kesehatan Bersumber Daya Masyarakat (UKBM) Tingkat Daerah Kabupaten/Kota</b>				87.5 %		0	0	11,950,000					0	87.5 %	12,687,000		
1.2.5.2.03	1	Bimbingan Teknis dan Supervisi Pengembangan dan Pelaksanaan Upaya Kesehatan Bersumber Daya Masyarakat (UKBM)				95 %		0	0	11,950,000	Kab. Tulungagung, Sendang, Dono	DAK Non Fisik - BOKKB - BOK			0	95 %	12,687,000	DINAS KESEHATAN	
1.2		<b>URUSAN PEMERINTAHAN WAJIB YANG BERKAITAN DENGAN PELAYANAN DASAR</b>																	
1.2		<b>URUSAN PEMERINTAHAN BIDANG KESEHATAN</b>																1,268,601,333	
1.2.1		<b>PROGRAM PENUNJANG URUSAN PEMERINTAHAN DAERAH KABUPATEN/KOTA</b>				30.30 %		0	0	5,174,777,100					0	30.30 %	710,000,000		
1.2.1.2.10		<b>Peningkatan Pelayanan BLUD</b>				12 bulan		0	0	5,174,777,100					0	12 bulan	710,000,000		
1.2.1.2.10	1	Pelayanan dan Penunjang Pelayanan BLUD				86 %		0	0	5,174,777,100	Kab. Tulungagung, Besuki, Semua Kelurahan	Pendapatan dari BLUD	Meningkatkan Sumber Daya Manusia Yang Berkualitas Dan	Masyarakat	0	86 %	710,000,000	DINAS KESEHATAN	
1.2.2		<b>PROGRAM PEMENUHAN UPAYA KESEHATAN PERORANGAN DAN UPAYA KESEHATAN MASYARAKAT</b>				15 %		1,341,218,813	1,207,009,400	523,652,500					0	15 %	507,409,333		
		<b>Penyediaan Layanan</b>				85.5 %									0	85.5 %			

Kode	Urusan/ Bidang Urusan/ Program/ Kegiatan/ Sub Kegiatan	Indikator Program/ Kegiatan/ Sub Kegiatan	Target Akhir Periode RPJMD	Realisasi Capaian RKPDP 2019	Prakiraan Capaian RKPDP 2020	Capaian Kinerja dan Kerangka Pendanaan						Kelompok Sasaran	Prakiraan Maju		Perangkat Daerah Penanggung Jawab			
						Target 2021		Pagu Indikatif			Lokasi		Sumber Dana	Prioritas		Target	Pagu Indikatif	
						Semula	Menjadi	RKPD 2021	APBD 2021	P-RKPD 2021				Nasional				Daerah
1 2 2 2.02	Kesehatan untuk UKM dan UKP Rujukan Tingkat Daerah Kabupaten/Kota	Presentase faskes dengan nilai ukp dan ukm yang naik dari kategori sedang ke ka	%		%		4.5 %		1,341,218,813	1,207,009,400	523,652,500				4.5 %	507,409,333		
1 2 2 2.02 1	Pengelolaan Pelayanan Kesehatan Ibu Hamil	Cakupan pelayanan kesehatan ibu hamil				95 %		0	0	53,050,000	DAK Non Fisik - BOKKB - BOK			0	95 %	5,835,500	DINAS KESEHATAN	
1 2 2 2.02 2	Pengelolaan Pelayanan Kesehatan Ibu Bersalin	Cakupan pelayanan kesehatan ibu bersalin				93 %		0	0	17,875,000	DAK Non Fisik - BOKKB - BOK			0	93 %	13,175,000	DINAS KESEHATAN	
1 2 2 2.02 3	Pengelolaan Pelayanan Kesehatan Bayi Baru Lahir	Cakupan pelayanan kesehatan bayi				92 %		0	0	6,150,000	DAK Non Fisik - BOKKB - BOK			0	92 %	6,300,000	DINAS KESEHATAN	
1 2 2 2.02 4	Pengelolaan Pelayanan Kesehatan Balita	Cakupan pelayanan kesehatan anak balita dan anak pra sekolah				80 %		0	0	11,580,000	DAK Non Fisik - BOKKB - BOK			0	80 %	16,800,000	DINAS KESEHATAN	
1 2 2 2.02 5	Pengelolaan Pelayanan Kesehatan pada Usia Pendidikan Dasar	Sekolah setingkat SD/MI/SDLB yang melaksanakan pemeriksaan penjangkaran kesehatan				100 %		0	0	8,535,000	DAK Non Fisik - BOKKB - BOK			0	100 %	16,055,000	DINAS KESEHATAN	
1 2 2 2.02 7	Pengelolaan Pelayanan Kesehatan pada Usia Lanjut	Pelayanan Kesehatan pada Usia Lanjut (usia > 60 tahun) yang di screening				100 %		0	0	9,450,000	DAK Non Fisik - BOKKB - BOK			0	100 %	1,050,000	DINAS KESEHATAN	
1 2 2 2.02 8	Pengelolaan Pelayanan Kesehatan Penderita Hipertensi	Persentase Pelayanan Kesehatan Penderita Hipertensi sesuai standar				100 %		0	0	0	DAK Non Fisik - BOKKB - BOK			0	100 %	10,200,000	DINAS KESEHATAN	
1 2 2 2.02 9	Pengelolaan Pelayanan Kesehatan Penderita Diabetes Melitus	Persentase Pelayanan kesehatan penderita diabetes melitus sesuai standar pelayanan kesehatan penderita diabetes melitus				100 %		0	0	0	DAK Non Fisik - BOKKB - BOK			0	100 %	8,400,000	DINAS KESEHATAN	
1 2 2 2.02 #	Pengelolaan Pelayanan Kesehatan Orang dengan Gangguan Jiwa Berat							0	0	0	DAK Non Fisik - BOKKB - BOK			0		3	DINAS KESEHATAN	
1 2 2 2.02 #	Pengelolaan Pelayanan Kesehatan Orang Terduga Tuberkulosis	Cakupan terduga Tuberkulosis yang mendapatkan pelayanan sesuai standar				100 %		0	0	13,130,000	DAK Non Fisik - BOKKB - BOK			0	100 %	9,475,000	DINAS KESEHATAN	
1 2 2 2.02 #	Pengelolaan Pelayanan Kesehatan Orang dengan Risiko Terinfeksi HIV	Cakupan orang berisiko terinfeksi HIV mendapatkan pelayanan sesuai standar				100 %		0	0	3,075,000	DAK Non Fisik - BOKKB - BOK			0	100 %	2,550,000	DINAS KESEHATAN	
1 2 2 2.02 #	Pengelolaan Pelayanan Kesehatan bagi Penduduk pada Kondisi Kejadian Luar Biasa (KLB)	Persentase desa yang mengalami KLB dan dilakukan Penanggulangan dalam waktu 1 x 24 jam				80 %		0	0	187,052,200	DAK Non Fisik - BOKKB - BOK			0	80 %	240,600,000	DINAS KESEHATAN	
1 2 2 2.02 #	Pengelolaan Pelayanan Kesehatan Gizi Masyarakat	Cakupan Pelayanan Kesehatan Gizi Masyarakat				72.5 %		0	0	26,800,000	DAK Non Fisik - BOKKB - BOK			0	72.5 %	18,531,000	DINAS KESEHATAN	
1 2 2 2.02 #	Pengelolaan Pelayanan Kesehatan Kerja dan Olahraga	Cakupan Pelayanan Kesehatan Kerja dan Pelayanan Kesehatan Olahraga				81 %		0	0	8,710,000	DAK Non Fisik - BOKKB - BOK			0	81 %	8,710,000	DINAS KESEHATAN	
1 2 2 2.02 #	Pengelolaan Pelayanan Kesehatan Lingkungan	Cakupan Pelayanan Kesehatan Lingkungan				81 %		0	0	18,636,800	DAK Non Fisik - BOKKB - BOK			0	81 %	18,203,800	DINAS KESEHATAN	
1 2 2 2.02 #	Pengelolaan Pelayanan Promosi Kesehatan	Pelayanan promosi kesehatan				81 %		0	0	10,920,000	DAK Non Fisik - BOKKB - BOK			0	81 %	12,730,000	DINAS KESEHATAN	
1 2 2 2.02 #	Pengelolaan Surveilans Kesehatan	Persentase jamaah haji yang diketahui status kesehatannya				60 %		0	0	30,876,000	DAK Non Fisik - BOKKB - BOK			0	60 %	14,775,000	DINAS KESEHATAN	
1 2 2 2.02 #	Pengelolaan Pelayanan Kesehatan Jiwa dan NAPZA	Cakupan Penemuan Kasus Baru gangguan jiwa dan Napza				20 %		0	0	13,200,000	DAK Non Fisik - BOKKB - BOK			0	20 %	7,050,000	DINAS KESEHATAN	
1 2 2 2.02 #	Pelayanan Kesehatan Penyakit Menular dan Tidak Menular	Cakupan rerata penemuan dan penanganan penyakit menular (DBD, Malaria, Kusta, ISPA, Diare, IMS, Hepatitis, Leptospirosis,dll)				100 %		0	0	55,186,000	DAK Non Fisik - BOKKB - BOK			0	100 %	49,148,000	DINAS KESEHATAN	
1 2 2 2.02 #	Pengelolaan Jaminan Kesehatan Masyarakat	Nilai Kinerja UKP di Puskesmas				83 %	0 %			652,951,215	638,104,100	0	Semua Kab/Kota, Semua Kecamatan, Semua Kelurahan	DAK Fisik - Bidang Kesehatan - Reguler - Pelayanan Kesehatan Dasar	0 %	0	0	DINAS KESEHATAN
1 2 2 2.02 #	Pengambilan dan Pengiriman Spesimen Penyakit Potensial KLB ke Laboratorium Rujukan/Nasional							0	0	6,075,000				0		0	DINAS KESEHATAN	

Kode	Urusan/ Bidang Urusan/ Program/ Kegiatan/ Sub Kegiatan	Indikator Program/ Kegiatan/ Sub Kegiatan	Target Akhir Periode RPJMD	Realisasi Capaian RKPDP 2019	Prakiraan Capaian RKPDP 2020	Capaian Kinerja dan Kerangka Pendanaan									Kelompok Sasaran	Prakiraan Maju		Perangkat Daerah Penanggung Jawab	
						Target 2021		Pagu Indikatif			Lokasi	Sumber Dana	Prioritas			Target	Pagu Indikatif		
						Semula	Menjadi	RKPD 2021	APBD 2021	P-RKPD 2021			Nasional	Daerah					
1 2 2 2.02 #	Operasional Pelayanan Puskesmas	Nilai Kinerja UKM di puskesmas Nilai Kinerja UKP di Puskesmas				86 %	86 %				Semua Kab/Kota, Semua Kecamatan, Semua Kelurahan	Pajak Rokok DAK Non Fisik - BOKKB - BOK			0	86 % 83 %	45,196,030	DINAS KESEHATAN	
1 2 2 2.02 #	Investigasi Awal Kejadian Tidak Diharapkan (Kejadian Ikutan Pasca Imunisasi dan Pemberian Obat Massal)	Persentase Kejadian Ikutan Pasca Imunisasi yang dilakukan investigasi					100 %		0	0		DAK Non Fisik - BOKKB - BOK			0	100 %	2,625,000	DINAS KESEHATAN	
1 2 2 2.02 #	Pelaksanaan Kewaspadaan Dini dan Respon Wabah	Persentase sinyal kewaspadaan dini yang direpson					90 %		0	0		DAK Non Fisik - BOKKB - BOK			0	90 %	0	DINAS KESEHATAN	
1 2 3	<b>PROGRAM PENINGKATAN KAPASITAS SUMBER DAYA MANUSIA KESEHATAN</b>	Persentase peningkatan kapasitas sumber daya manusia kesehatan	%	%		25 %			0	0	46,992,000					25 %	46,992,000		
1 2 3 2.02	<b>Perencanaan Kebutuhan dan Pendayagunaan Sumberdaya Manusia Kesehatan untuk UKP dan UKM di Wilayah Kabupaten/Kota</b>	Persentase dokumen perencanaan kebutuhan tenaga kesehatan di lingkup Dinas Kesehatan	%	%		50 %			0	0	46,992,000					50 %	46,992,000		
1 2 3 2.02 2	Pemenuhan Kebutuhan Sumber Daya Manusia Kesehatan sesuai Standar	Cakupan Pemenuhan Kebutuhan Sumber Daya Manusia Kesehatan sesuai Standar				50 %			0	0	46,992,000	DAK Non Fisik - BOKKB - BOK			0	50 %	46,992,000	DINAS KESEHATAN	
1 2 5	<b>PROGRAM PEMBERDAYAAN MASYARAKAT BIDANG KESEHATAN</b>	Persentase Cakupan Upaya Promosi dan Pemberdayaan Masyarakat	%	%		74.58 %			0	0	0					74.58 %	4,200,000		
1 2 5 2.03	<b>Pengembangan dan Pelaksanaan Upaya Kesehatan Bersumber Daya Masyarakat (UKBM) Tingkat Daerah Kabupaten/Kota</b>	Cakupan pengembangan UKBM	%	%		87.5 %			0	0	0					87.5 %	4,200,000		
1 2 5 2.03 1	Bimbingan Teknis dan Supervisi Pengembangan dan Pelaksanaan Upaya Kesehatan Bersumber Daya Masyarakat (UKBM)	Cakupan Pengkajian dan Pembinaan UKBM				95 %			0	0	0	DAK Non Fisik - BOKKB - BOK			0	95 %	4,200,000	DINAS KESEHATAN	
1	<b>URUSAN PEMERINTAHAN WAJIB YANG BERKAITAN DENGAN PELAYANAN DASAR</b>																		
1 2	<b>URUSAN PEMERINTAHAN BIDANG KESEHATAN</b>																2,003,037,002		
1 2 1	<b>PROGRAM PENUNJANG URUSAN PEMERINTAHAN DAERAH KABUPATEN/KOTA</b>	Presentase Fasyankes Pemerintah yang telah BLUD	%	%		30.30 %			1,248,278,834	1,299,307,600	6,379,627,600					30.30 %	1,300,000,000		
1 2 1 2.10	<b>Peningkatan Pelayanan BLUD</b>	Angka Waktu Pelayanan BLUD	bulan	bulan		12 bulan			1,248,278,834	1,299,307,600	6,379,627,600					12 bulan	1,300,000,000		
1 2 1 2.10 1	Pelayanan dan Penunjang Pelayanan BLUD	Nilai Kinerja UKM di Puskesmas Nilai Kinerja UKP di Puskesmas				91.91 % 77.28 n ull	91.91 % 77.28 n ull		1,248,278,834	1,299,307,600	6,379,627,600	Kab. Tulungagung, Semua Kecamatan, Semua Kelurahan	Pendapatan dari BLUD			0	91.91 % 77.28 n ull	1,300,000,000	DINAS KESEHATAN
1 2 2	<b>PROGRAM PEMENUHAN UPAYA KESEHATAN PERORANGAN DAN UPAYA KESEHATAN MASYARAKAT</b>	Presentase Fasilitas Pelayanan Kesehatan dengan Nilai Kinerja UKP dan UKM dalam Kategori Baik	%	%		15 %			841,168,913	700,649,300	638,131,300					15 %	588,633,102		
1 2 2 2.02	<b>Penyediaan Layanan Kesehatan untuk UKM dan UKP Rujukan Tingkat Daerah Kabupaten/Kota</b>	Nilai Kinerja UKP dan UKM Presentase faskes dengan nilai ukp dan ukm yang naik dari kategori sedang ke ka	%	%		85.5 % 4.5 %			841,168,913	700,649,300	638,131,300					85.5 % 4.5 %	588,633,102		
1 2 2 2.02 1	Pengelolaan Pelayanan Kesehatan Ibu Hamil	Cakupan pelayanan kesehatan ibu hamil				95 %			0	0	42,440,000	DAK Non Fisik - BOKKB - BOK			0	95 %	19,008,000	DINAS KESEHATAN	
1 2 2 2.02 2	Pengelolaan Pelayanan Kesehatan Ibu Bersalin	Cakupan pelayanan kesehatan ibu bersalin				93 %			0	0	15,750,000	DAK Non Fisik - BOKKB - BOK			0	93 %	10,950,000	DINAS KESEHATAN	
1 2 2 2.02 3	Pengelolaan Pelayanan Kesehatan Bayi Baru Lahir	Cakupan pelayanan kesehatan bayi				92 %			0	0	27,333,300	DAK Non Fisik - BOKKB - BOK			0	92 %	12,000,000	DINAS KESEHATAN	
1 2 2 2.02 4	Pengelolaan Pelayanan Kesehatan Balita	Cakupan pelayanan kesehatan anak balita dan anak pra sekolah				80 %			0	0	45,305,000	DAK Non Fisik - BOKKB - BOK			0	80 %	12,000,000	DINAS KESEHATAN	

Kode	Urusan/ Bidang Urusan/ Program/ Kegiatan/ Sub Kegiatan	Indikator Program/ Kegiatan/ Sub Kegiatan	Target Akhir Periode RPJMD	Realisasi Capaian RKP 2019	Prakiraan Capaian RKP 2020	Capaian Kinerja dan Kerangka Pendanaan						Kelompok Sasaran	Prakiraan Maju		Perangkat Daerah Penanggung Jawab			
						Target 2021		Pagu Indikatif			Lokasi		Sumber Dana	Prioritas		Target	Pagu Indikatif	
						Semula	Menjadi	RKPD 2021	APBD 2021	P-RKPD 2021				Nasional				Daerah
1 2 2 2.02 5	Pengelolaan Pelayanan Kesehatan pada Usia Pendidikan Dasar	Sekolah setingkat SD/MI/SDLB yang melaksanakan pemeriksaan penjangkaran kesehatan				100 %		0	0	15,000,000	DAK Non Fisik - BOKKB - BOK			0	100 %	34,893,300	DINAS KESEHATAN	
1 2 2 2.02 7	Pengelolaan Pelayanan Kesehatan pada Usia Lanjut	Pelayanan Kesehatan pada Usia Lanjut (usia > 60 tahun) yang di screening				100 %		0	0	34,500,000	DAK Non Fisik - BOKKB - BOK			0	100 %	36,220,900	DINAS KESEHATAN	
1 2 2 2.02 #	Pengelolaan Pelayanan Kesehatan Orang Terduga Tuberkulosis	Cakupan terduga Tuberkulosis yang mendapatkan pelayanan sesuai standar				100 %		0	0	6,250,000	DAK Non Fisik - BOKKB - BOK			0	100 %	16,000,000	DINAS KESEHATAN	
1 2 2 2.02 #	Pengelolaan Pelayanan Kesehatan Orang dengan Risiko Terinfeksi HIV	Cakupan orang berisiko terinfeksi HIV mendapatkan pelayanan sesuai standar				100 %		0	0	921,6	DAK Non Fisik - BOKKB - BOK			0	100 %	1,500,000	DINAS KESEHATAN	
1 2 2 2.02 #	Pengelolaan Pelayanan Kesehatan bagi Penduduk pada Kondisi Kejadian Luar Biasa (KLB)	Persentase desa yang mengalami KLB dan dilakukan Penanggulangan dalam waktu 1 x 24 jam				80 %		0	0	281,057,000	DAK Non Fisik - BOKKB - BOK			0	80 %	281,057,000	DINAS KESEHATAN	
1 2 2 2.02 #	Pengelolaan Pelayanan Kesehatan Gizi Masyarakat	Cakupan Pelayanan Kesehatan Gizi Masyarakat				72.5 %		0	0	19,900,000	DAK Non Fisik - BOKKB - BOK			0	72.5 %	25,925,000	DINAS KESEHATAN	
1 2 2 2.02 #	Pengelolaan Pelayanan Kesehatan Kerja dan Olahraga	Cakupan Pelayanan Kesehatan Kerja dan Pelayanan Kesehatan Olahraga				81 %		0	0	1,710,000	DAK Non Fisik - BOKKB - BOK			0	81 %	3,555,000	DINAS KESEHATAN	
1 2 2 2.02 #	Pengelolaan Pelayanan Kesehatan Lingkungan	Cakupan Pelayanan Kesehatan Lingkungan				81 %		0	0	4,287,500	DAK Non Fisik - BOKKB - BOK			0	81 %	16,285,000	DINAS KESEHATAN	
1 2 2 2.02 #	Pengelolaan Pelayanan Promosi Kesehatan	Pelayanan promosi kesehatan				81 %		0	0	9,987,500	DAK Non Fisik - BOKKB - BOK			0	81 %	33,755,000	DINAS KESEHATAN	
1 2 2 2.02 #	Pengelolaan Surveilans Kesehatan	Persentase jamaah haji yang diketahui status kesehatannya				60 %		0	0	7,950,000	DAK Non Fisik - BOKKB - BOK			0	60 %	1,200,000	DINAS KESEHATAN	
1 2 2 2.02 #	Pengelolaan Pelayanan Kesehatan Jiwa dan NAPZA	Cakupan Penemuan Kasus Baru gangguan jiwa dan Napza				20 %		0	0	4,350,000	DAK Non Fisik - BOKKB - BOK			0	20 %	7,500,000	DINAS KESEHATAN	
1 2 2 2.02 #	Pelayanan Kesehatan Penyakit Menular dan Tidak Menular	Cakupan rerata penemuan dan penanganan penyakit menular (DBD, Malaria, Kusta, ISPA, Diare, IMS, Hepatitis, Leptospirosis, dll)				100 %		0	0	52,975,000	DAK Non Fisik - BOKKB - BOK			0	100 %	22,850,000	DINAS KESEHATAN	
1 2 2 2.02 #	Pengambilan dan Pengiriman Spesimen Penyakit Potensial KLB ke Laboratorium Rujukan/Nasional							0	0	750	DAK Non Fisik - BOKKB - BOK			0		2	DINAS KESEHATAN	
1 2 2 2.02 #	Operasional Pelayanan Puskesmas	Nilai Kinerja UKM di Puskesmas Nilai Kinerja UKP di Puskesmas				91.91 %	91.91 %	77.28 n	77.28 n	841,168,913	Semua Kab/Kota, Semua Kecamatan, Semua Kelurahan	Pajak Rokok		0	91.91 %	46,743,900	DINAS KESEHATAN	
1 2 2 2.02 #	Investigasi Awal Kejadian Tidak Diharapkan (Kejadian Ikutan Pasca Imunisasi dan Pemberian Obat Massal)	Persentase Kejadian Ikutan Pasca Imunisasi yang dilakukan investigasi				100 %				3,000,000	DAK Non Fisik - BOKKB - BOK			0	100 %	7,190,000	DINAS KESEHATAN	
1 2 3	<b>PROGRAM PENINGKATAN KAPASITAS SUMBER DAYA MANUSIA KESEHATAN</b>	Persentase peningkatan kapasitas sumber daya manusia kesehatan	%	%		25 %		0	0	<b>70,488,000</b>				25 %	<b>93,984,000</b>			
1 2 3 2.02	<b>Perencanaan Kebutuhan dan Pendayagunaan Sumberdaya Manusia Kesehatan untuk UKP dan UKM di Wilayah Kabupaten/Kota</b>	Persentase dokumen perencanaan kebutuhan tenaga kesehatan di lingkup Dinas Kesehatan	%	%		50 %		0	0	<b>70,488,000</b>				50 %	<b>93,984,000</b>			
1 2 3 2.02 2	Pemenuhan Kebutuhan Sumber Daya Manusia Kesehatan sesuai Standar	Cakupan Pemenuhan Kebutuhan Sumber Daya Manusia Kesehatan sesuai Standar				50 %		0	0	70,488,000	DAK Non Fisik - BOKKB - BOK			0	50 %	93,984,000	DINAS KESEHATAN	
1 2 5	<b>PROGRAM PEMBERDAYAAN MASYARAKAT BIDANG KESEHATAN</b>	Persentase Cakupan Upaya Promosi dan Pemberdayaan Masyarakat	%	%		74.58 %		0	0	<b>9,900,000</b>				74.58 %	<b>20,419,900</b>			

Kode	Urusan/ Bidang Urusan/ Program/ Kegiatan/ Sub Kegiatan	Indikator Program/ Kegiatan/ Sub Kegiatan	Target Akhir Periode RPJMD	Realisasi Capaian RKP 2019	Prakiraan Capaian RKP 2020	Capaian Kinerja dan Kerangka Pendanaan						Kelompok Sasaran	Prakiraan Maju		Perangkat Daerah Penanggung Jawab			
						Target 2021		Pagu Indikatif			Lokasi		Sumber Dana	Prioritas		Target	Pagu Indikatif	
						Semula	Menjadi	RKPD 2021	APBD 2021	P-RKPD 2021				Nasional				Daerah
1 2 5 2.03	Pengembangan dan Pelaksanaan Upaya Kesehatan Bersumber Daya Masyarakat (UKBM) Tingkat Daerah Kabupaten/Kota	Cakupan pengembangan UKBM	%		%	87.5 %		0	0	9,900,000					87.5 %	20,419,900		
1 2 5 2.03 1	Bimbingan Teknis dan Supervisi Pengembangan dan Pelaksanaan Upaya Kesehatan Bersumber Daya Masyarakat (UKBM)	Cakupan Pengkajian dan Pembinaan UKBM				95 %		0	0	9,900,000	DAK Non Fisik - BOKKB - BOK			0	95 %	20,419,900	DINAS KESEHATAN	
1	<b>URUSAN PEMERINTAHAN WAJIB YANG BERKAITAN DENGAN PELAYANAN DASAR</b>																	
1 2	<b>URUSAN PEMERINTAHAN BIDANG KESEHATAN</b>																	
								1,663,341,750	1,470,852,800	1,500,025,600						1,559,629,830		
1 2 1	<b>PROGRAM PENUNJANG URUSAN PEMERINTAHAN DAERAH KABUPATEN/KOTA</b>	Presentase Fasyankes Pemerintah yang telah BLUD	%		%	30.30 %		0	0	773,807,500					30.30 %	850,000,000		
1 2 1 2.10	<b>Peningkatan Pelayanan BLUD</b>	Angka Waktu Pelayanan BLUD	bulan		bulan	12 bulan		0	0	773,807,500					12 bulan	850,000,000		
1 2 1 2.10 1	Pelayanan dan Penunjang Pelayanan BLUD	Nilai Kinerja UKM di Puskesmas Nilai Kinerja UKP di Puskesmas				89 % 90 %		0	0	773,807,500		Pendapatan dari BLUD		0	89 % 90 %	850,000,000	DINAS KESEHATAN	
1 2 2	<b>PROGRAM PEMENUHAN UPAYA KESEHATAN PERORANGAN DAN UPAYA KESEHATAN MASYARAKAT</b>	Presentase Fasilitas Pelayanan Kesehatan dengan Nilai Kinerja UKP dan UKM dalam Kategori Baik	%		%	15 %		1,663,341,750	1,470,852,800	655,730,100					15 %	639,141,830		
1 2 2 2.02	<b>Penyediaan Layanan Kesehatan untuk UKM dan UKP Rujukan Tingkat Daerah Kabupaten/Kota</b>	Nilai Kinerja UKP dan UKM Presentase faskes dengan nilai ukp dan ukm yang naik dari kategori sedang ke kategori baik	% %		% %	85.5 % 4.5 %		1,663,341,750	1,470,852,800	655,730,100					85.5 % 4.5 %	639,141,830		
1 2 2 2.02 1	Pengelolaan Pelayanan Kesehatan Ibu Hamil	Cakupan pelayanan kesehatan ibu hamil				95 %		0	0	18,402,000	Kab. Tulungagung, Tulungagung, Semua Kelurahan	DAK Non Fisik - BOKKB - BOK		0	95 %	18,530,000	DINAS KESEHATAN	
1 2 2 2.02 2	Pengelolaan Pelayanan Kesehatan Ibu Bersalin	Cakupan pelayanan kesehatan ibu bersalin				93 %		0	0	9,600,000	Kab. Tulungagung, Tulungagung, Semua Kelurahan	DAK Non Fisik - BOKKB - BOK		0	93 %	11,250,000	DINAS KESEHATAN	
1 2 2 2.02 3	Pengelolaan Pelayanan Kesehatan Bayi Baru Lahir	Cakupan pelayanan kesehatan bayi				92 %		0	0	7,350,000	Kab. Tulungagung, Tulungagung, Semua Kelurahan	DAK Non Fisik - BOKKB - BOK		0	92 %	9,950,000	DINAS KESEHATAN	
1 2 2 2.02 4	Pengelolaan Pelayanan Kesehatan Balita	Cakupan pelayanan kesehatan anak balita dan anak pra sekolah				80 %		0	0	30,313,500	Kab. Tulungagung, Tulungagung, Semua Kelurahan	DAK Non Fisik - BOKKB - BOK		0	80 %	46,917,500	DINAS KESEHATAN	
1 2 2 2.02 5	Pengelolaan Pelayanan Kesehatan pada Usia Pendidikan Dasar	Sekolah setingkat SD/MI/SDLB yang melaksanakan pemeriksaan penjangkauan kesehatan				100 %		0	0	14,625,000	Kab. Tulungagung, Tulungagung, Semua Kelurahan	DAK Non Fisik - BOKKB - BOK		0	100 %	8,050,000	DINAS KESEHATAN	
1 2 2 2.02 7	Pengelolaan Pelayanan Kesehatan pada Usia Lanjut	Pelayanan Kesehatan pada Usia Lanjut (usia > 60 tahun) yang di screening				100 %		0	0	22,800,000	Kab. Tulungagung, Tulungagung, Semua Kelurahan	DAK Non Fisik - BOKKB - BOK		0	100 %	9,687,500	DINAS KESEHATAN	
1 2 2 2.02 #	Pengelolaan Pelayanan Kesehatan Orang dengan Gangguan Jiwa Berat	Persentase ODGJ berat mendapatkan pelayanan kesehatan jiwa sesuai standar				100 %		0	0	3,000,000	Kab. Tulungagung, Tulungagung, Semua Kelurahan	DAK Non Fisik - BOKKB - BOK		0	100 %	13,925,000	DINAS KESEHATAN	
1 2 2 2.02 #	Pengelolaan Pelayanan Kesehatan Orang Terduga Tuberkulosis	Cakupan terduga Tuberkulosis yang mendapatkan pelayanan sesuai standar				100 %		0	0	31,000,000	Kab. Tulungagung, Semua Kecamatan, Semua Kelurahan	DAK Non Fisik - BOKKB - BOK		0	100 %	24,225,000	DINAS KESEHATAN	
1 2 2 2.02 #	Pengelolaan Pelayanan Kesehatan Orang dengan Risiko Terinfeksi HIV	Cakupan orang berisiko terinfeksi HIV mendapatkan pelayanan sesuai standar				100 %		0	0	2,400,000	Kab. Tulungagung, Tulungagung, Semua Kelurahan	DAK Non Fisik - BOKKB - BOK		0	100 %	10,492,500	DINAS KESEHATAN	
1 2 2 2.02 #	Pengelolaan Pelayanan Kesehatan bagi Penduduk pada Kondisi Kejadian Luar Biasa (KLB)	Persentase desa yang mengalami KLB dan dilakukan Penanggulangan dalam waktu 1 x 24 jam				80 %		0	0	228,898,500	Kab. Tulungagung, Tulungagung, Semua Kelurahan	DAK Non Fisik - BOKKB - BOK		0	80 %	275,982,000	DINAS KESEHATAN	
1 2 2 2.02 #	Pengelolaan Pelayanan Kesehatan Gizi Masyarakat	Cakupan Pelayanan Kesehatan Gizi Masyarakat				72.5 %		0	0	7,050,000	Kab. Tulungagung, Tulungagung, Semua Kelurahan	DAK Non Fisik - BOKKB - BOK		0	72.5 %	14,620,000	DINAS KESEHATAN	

Kode	Urusan/ Bidang Urusan/ Program/ Kegiatan/ Sub Kegiatan	Indikator Program/ Kegiatan/ Sub Kegiatan	Target Akhir Periode RPJMD	Realisasi Capaian RKPDP 2019	Prakiraan Capaian RKPDP 2020	Capaian Kinerja dan Kerangka Pendanaan										Kelompok Sasaran	Prakiraan Maju		Perangkat Daerah Penanggung Jawab
						Target 2021		Pagu Indikatif			Lokasi	Sumber Dana	Prioritas		Target		Pagu Indikatif		
						Semula	Menjadi	RKPD 2021	APBD 2021	P-RKPD 2021			Nasional	Daerah					
1 2 2 2.02 #	Pengelolaan Pelayanan Kesehatan Kerja dan Olahraga	Cakupan Pelayanan Kesehatan Kerja dan Pelayanan Kesehatan Olahraga				81 %		0	0	5,550,000	Kab. Tulungagung, Tulungagung, Semua Kelurahan	DAK Non Fisik - BOKKB - BOK			0	81 %	17,100,000	DINAS KESEHATAN	
1 2 2 2.02 #	Pengelolaan Pelayanan Kesehatan Lingkungan	Cakupan Pelayanan Kesehatan Lingkungan				81 %		0	0	7,925,000	Kab. Tulungagung, Tulungagung, Semua Kelurahan	DAK Non Fisik - BOKKB - BOK			0	81 %	14,495,000	DINAS KESEHATAN	
1 2 2 2.02 #	Pengelolaan Pelayanan Promosi Kesehatan	Pelayanan promosi kesehatan				81 %		0	0	45,980,000	Kab. Tulungagung, Tulungagung, Semua Kelurahan	DAK Non Fisik - BOKKB - BOK			0	81 %	38,335,000	DINAS KESEHATAN	
1 2 2 2.02 #	Pengelolaan Surveilans Kesehatan	Persentase jamaah haji yang diketahui status kesehatannya				60 %		0	0	31,962,500	Kab. Tulungagung, Tulungagung, Semua Kelurahan	DAK Non Fisik - BOKKB - BOK			0	60 %	7,500,000	DINAS KESEHATAN	
1 2 2 2.02 #	Pengelolaan Pelayanan Kesehatan Jiwa dan NAPZA	Cakupan Penemuan Kasus Baru gangguan jiwa dan Napza				20 %		0	0	9,150,000	Kab. Tulungagung, Tulungagung, Semua Kelurahan	DAK Non Fisik - BOKKB - BOK			0	20 %	7,500,000	DINAS KESEHATAN	
1 2 2 2.02 #	Pelayanan Kesehatan Penyakit Menular dan Tidak Menular	Cakupan rerata penemuan dan penanganan penyakit menular (DBD, Malaria, Kusta, ISPA, Diare, IMS, Hepatitis, Leptospirosis, dll)				100 %		0	0	60,880,000	Kab. Tulungagung, Tulungagung, Semua Kelurahan	DAK Non Fisik - BOKKB - BOK			0	100 %	7,500,000	DINAS KESEHATAN	
1 2 2 2.02 #	Pengelolaan Jaminan Kesehatan Masyarakat	Nilai Kinerja UKP di Puskesmas				90 %	0 %	775,996,830	748,007,500	0	Semua Kab/Kota, Semua Kecamatan, Semua Kelurahan	DAK Fisik - Bidang Kesehatan - Reguler - Pelayanan Kesehatan Dasar			0	0 %	0	DINAS KESEHATAN	
1 2 2 2.02 #	Pengambilan dan Pengiriman Spesimen Penyakit Potensial KLB ke Laboratorium Rujukan/Nasional	Persentase Spesimen Penyakit Potensial KLB yang terkirim ke Laboratorium Rujukan/Nasional				100 %		0	0	1,350,000	Kab. Tulungagung, Tulungagung, Semua Kelurahan	DAK Non Fisik - BOKKB - BOK			0	100 %	9,600,000	DINAS KESEHATAN	
1 2 2 2.02 #	Operasional Pelayanan Puskesmas	Nilai Kinerja UKM di Puskesmas				89 %	89 %	887,344,920	722,845,300	116,293,600	Semua Kab/Kota, Semua Kecamatan, Semua Kelurahan	Pajak Rokok			0	89 %	85,982,330	DINAS KESEHATAN	
1 2 2 2.02 #	Operasional Pelayanan Puskesmas	Nilai Kinerja UKP di Puskesmas				90 %	90 %	887,344,920	722,845,300	116,293,600	Semua Kab/Kota, Semua Kecamatan, Semua Kelurahan	DAK Non Fisik - BOKKB - BOK			0	90 %	85,982,330	DINAS KESEHATAN	
1 2 2 2.02 #	Investigasi Awal Kejadian Tidak Diharapkan (Kejadian Ikutan Pasca Imunisasi dan Pemberian Obat Massal)	Persentase Kejadian Ikutan Pasca Imunisasi yang dilakukan investigasi				100 %		0	0	1,200,000	Kab. Tulungagung, Tulungagung, Semua Kelurahan	DAK Non Fisik - BOKKB - BOK			0	100 %	7,500,000	DINAS KESEHATAN	
1 2 3	<b>PROGRAM PENINGKATAN KAPASITAS SUMBER DAYA MANUSIA KESEHATAN</b>	Persentase peningkatan kapasitas sumber daya manusia kesehatan	%			25 %		0	0	70,488,000					25 %	70,488,000			
1 2 3 2.02	<b>Perencanaan Kebutuhan dan Pendayagunaan Sumberdaya Manusia Kesehatan untuk UKP dan UKM di Wilayah Kabupaten/Kota</b>	Persentase dokumen perencanaan kebutuhan tenaga kesehatan di lingkup Dinas Kesehatan	%			50 %		0	0	70,488,000					50 %	70,488,000			
1 2 3 2.02 2	Pemenuhan Kebutuhan Sumber Daya Manusia Kesehatan sesuai Standar	Cakupan Pemenuhan Kebutuhan Sumber Daya Manusia Kesehatan sesuai Standar				50 %		0	0	70,488,000	Kab. Tulungagung, Tulungagung, Semua Kelurahan	DAK Non Fisik - BOKKB - BOK			0	50 %	70,488,000	DINAS KESEHATAN	
1	<b>URUSAN PEMERINTAHAN WAJIB YANG BERKAITAN DENGAN PELAYANAN DASAR</b>																		
1 2	<b>URUSAN PEMERINTAHAN BIDANG KESEHATAN</b>																		
1 2 1	<b>PROGRAM PENUNJANG URUSAN PEMERINTAHAN DAERAH KABUPATEN/KOTA</b>	Presentase Fasyankes Pemerintah yang telah BLUD	%			30.30 %		0	0	11,294,461,000					30.30 %	2,900,000,000			
1 2 1 2.10	<b>Peningkatan Pelayanan BLUD</b>	Angka Waktu Pelayanan BLUD	bulan			12 bulan		0	0	11,294,461,000					12 bulan	2,900,000,000			
1 2 1 2.10 1	Pelayanan dan Penunjang Pelayanan BLUD	Nilai Kinerja UKM di Puskesmas Nilai Kinerja UKP di Puskesmas				89 % 80.31 %		0	0	11,294,461,000		Pendapatan dari BLUD			89 % 80.31 %	2,900,000,000	DINAS KESEHATAN		
1 2 2	<b>PROGRAM PEMENUHAN UPAYA KESEHATAN PERORANGAN DAN UPAYA KESEHATAN MASYARAKAT</b>	Presentase Fasilitas Pelayanan Kesehatan dengan Nilai Kinerja UKP dan UKM dalam Kategori Baik	%			15 %		3,673,017,889	3,095,345,800	777,962,800					15 %	894,318,780			



Kode	Urusan/ Bidang Urusan/ Program/ Kegiatan/ Sub Kegiatan	Indikator Program/ Kegiatan/ Sub Kegiatan	Target Akhir Periode RPJMD	Realisasi Capaian RKPDP 2019	Prakiraan Capaian RKPDP 2020	Capaian Kinerja dan Kerangka Pendanaan						Kelompok Sasaran	Prakiraan Maju		Perangkat Daerah Penanggung Jawab			
						Target 2021		Pagu Indikatif			Lokasi		Sumber Dana	Prioritas		Target	Pagu Indikatif	
						Semula	Menjadi	RKPD 2021	APBD 2021	P-RKPD 2021				Nasional				Daerah
1	2	2.02				4.5 %			3,673,017,889	3,095,345,800	777,962,800				4.5 %	894,318,780		
1	2	2.02	1			95 %			0	0	50,460,000				95 %	85,704,000	DINAS KESEHATAN	
1	2	2.02	2			93 %			0	0	13,275,000				93 %	23,025,000	DINAS KESEHATAN	
1	2	2.02	3			92 %			0	0	1,875,000				92 %	17,700,000	DINAS KESEHATAN	
1	2	2.02	4			80 %			0	0	24,600,000				80 %	29,805,000	DINAS KESEHATAN	
1	2	2.02	5			100 %			0	0	34,050,000				100 %	84,450,000	DINAS KESEHATAN	
1	2	2.02	7			100 %			0	0	900				100 %	7,200,000	DINAS KESEHATAN	
1	2	2.02	#			100 %			0	0	21,516,000				100 %	3,600,000	DINAS KESEHATAN	
1	2	2.02	#			100 %			0	0	18,850,000				100 %	17,700,000	DINAS KESEHATAN	
1	2	2.02	#			100 %			0	0	900				100 %	0	DINAS KESEHATAN	
1	2	2.02	#			80 %			0	0	348,151,800				80 %	6,750,000	DINAS KESEHATAN	
1	2	2.02	#			72.5 %			0	0	39,000,000				72.5 %	91,800,000	DINAS KESEHATAN	
1	2	2.02	#			81 %			0	0	12,615,000				81 %	12,987,500	DINAS KESEHATAN	
1	2	2.02	#			81 %			0	0	28,829,700				81 %	31,653,200	DINAS KESEHATAN	
1	2	2.02	#			81 %			0	0	22,030,000				81 %	49,722,500	DINAS KESEHATAN	
1	2	2.02	#			60 %			0	0	2,325,000				60 %	3,450,000	DINAS KESEHATAN	
1	2	2.02	#			20 %			0	0	18,000,000				20 %	50,400,000	DINAS KESEHATAN	
1	2	2.02	#			100 %			0	0	50,587,500				100 %	231,925,000	DINAS KESEHATAN	
1	2	2.02	#			80 %	0 %		2,736,137,644	2,185,301,000	0				0 %	0	DINAS KESEHATAN	
1	2	2.02	#			89 %	89 %		936,880,245	910,044,800	86,247,800				89 %	143,446,580	DINAS KESEHATAN	
1	2	2.02	#			100 %			0	0	3,750,000				100 %	3,000,000	DINAS KESEHATAN	
1	2	3				25 %			0	0	93,984,000				25 %	96,000,000		

Kode	Urusan/ Bidang Urusan/ Program/ Kegiatan/ Sub Kegiatan	Indikator Program/ Kegiatan/ Sub Kegiatan	Target Akhir Periode RPJMD	Realisasi Capaian RKPDP 2019	Prakiraan Capaian RKPDP 2020	Capaian Kinerja dan Kerangka Pendanaan						Kelompok Sasaran	Prakiraan Maju		Perangkat Daerah Penanggung Jawab			
						Target 2021		Pagu Indikatif			Lokasi		Sumber Dana	Prioritas		Target	Pagu Indikatif	
						Semula	Menjadi	RKPD 2021	APBD 2021	P-RKPD 2021				Nasional				Daerah
1 2 3 2.02	Perencanaan Kebutuhan dan Pendayagunaan Sumberdaya Manusia Kesehatan untuk UKP dan UKM di Wilayah Kabupaten/Kota	Persentase dokumen perencanaan kebutuhan tenaga kesehatan di lingkup Dinas Kesehatan	%		%	50 %		0	0	93,984,000					50 %	96,000,000		
1 2 3 2.02 2	Memenuh Kebutuhan Sumber Daya Manusia Kesehatan sesuai Standar	Cakupan Pemenuhan Kebutuhan Sumber Daya Manusia Kesehatan sesuai Standar				50 %		0	0	93,984,000		DAK Non Fisik - BOKKB - BOK			50 %	96,000,000	DINAS KESEHATAN	
1 2 5	PROGRAM PEMBERDAYAAN MASYARAKAT BIDANG KESEHATAN	Persentase Cakupan Upaya Promosi dan Pemberdayaan Masyarakat	%		%	74.58 %		0	0	45,118,000					74.58 %	10,730,500		
1 2 5 2.03	Pengembangan dan Pelaksanaan Upaya Kesehatan Bersumber Daya Masyarakat (UKBM) Tingkat Daerah Kabupaten/Kota	Cakupan pengembangan UKBM	%		%	87.5 %		0	0	45,118,000					87.5 %	10,730,500		
1 2 5 2.03 1	Bimbingan Teknis dan Supervisi Pengembangan dan Pelaksanaan Upaya Kesehatan Bersumber Daya Masyarakat (UKBM)	Cakupan Pengkajian dan Pembinaan UKBM				95 %		0	0	45,118,000		DAK Non Fisik - BOKKB - BOK			95 %	10,730,500	DINAS KESEHATAN	
1	URUSAN PEMERINTAHAN WAJIB YANG BERKAITAN DENGAN PELAYANAN DASAR																	
1 3	URUSAN PEMERINTAHAN BIDANG PEKERJAAN UMUM DAN PENATAAN RUANG																	
1 3 1	PROGRAM PENUNJANG URUSAN PEMERINTAHAN DAERAH KABUPATEN/KOTA	Indeks Kepuasan Layanan Kesekretariatan	-		-	80 - 80 -		17,739,599,350	17,644,896,227	18,900,711,879					80 -	697,450,103,496		
1 3 1 2.01	Perencanaan, Penganggaran, dan Evaluasi Kinerja Perangkat Daerah	Jumlah Dokumen Perencanaan, Evaluasi dan Laporan Kinerja	Dokumen		Dokumen	15 Dokumen		29,800,000	12,091,800	12,091,800					15 Dokumen	32,780,000		
1 3 1 2.01 1	Penyusunan Dokumen Perencanaan Perangkat Daerah	Jumlah koordinasi penyusunan perencanaan				3 Dokumen 19 Kali		19,950,000	4,050,000	4,050,000	Semua Kab/Kota, Semua Kecamatan, Semua Kelurahan	PENDAPATAN ASLI DAERAH (PAD) Dana Transfer Umum-Dana Alokasi Umum Dana Transfer Umum - Dana Alokasi Umum		Peningkatan infrastruktur dasar wilayah untuk mewujudkan pemerataan pembangunan	3 Dokumen 19 Kali	21,945,000	DINAS PEKERJAAN UMUM DAN PENATAAN RUANG	
1 3 1 2.01 3	Koordinasi dan Penyusunan Dokumen Perubahan RKA-SKPD	Jumlah dokumen RKA SKPD				4 Dokumen 4 Dokumen		2,000,000	1,300,000	1,300,000	Kab. Tulungagung, Semua Kecamatan, Semua Kelurahan	PENDAPATAN ASLI DAERAH (PAD) Dana Transfer Umum-Dana Alokasi Umum		Peningkatan infrastruktur dasar wilayah untuk mewujudkan pemerataan pembangunan	4 Dokumen	2,200,000	DINAS PEKERJAAN UMUM DAN PENATAAN RUANG	
1 3 1 2.01 4	Koordinasi dan Penyusunan DPA-SKPD	Jumlah dokumen DPA SKPD				2 Dokumen 2 Dokumen		2,000,000	1,300,000	1,300,000	Kab. Tulungagung, Semua Kecamatan, Semua Kelurahan	PENDAPATAN ASLI DAERAH (PAD) Dana Transfer Umum-Dana Alokasi Umum		Peningkatan infrastruktur dasar wilayah untuk mewujudkan pemerataan pembangunan	2 Dokumen	2,200,000	DINAS PEKERJAAN UMUM DAN PENATAAN RUANG	
1 3 1 2.01 5	Koordinasi dan Penyusunan Perubahan DPA-SKPD	Jumlah dokumen Perubahan DPA SKPD				2 Dokumen 2 Dokumen		2,000,000	1,592,000	1,592,000	Kab. Tulungagung, Semua Kecamatan, Semua Kelurahan	PENDAPATAN ASLI DAERAH (PAD) Dana Transfer Umum-Dana Alokasi Umum		Peningkatan infrastruktur dasar wilayah untuk mewujudkan pemerataan pembangunan	2 Dokumen	2,200,000	DINAS PEKERJAAN UMUM DAN PENATAAN RUANG	
1 3 1 2.01 7	Evaluasi Kinerja Perangkat Daerah	Jumlah dokumen evaluasi PD				5 Dokumen 5 Dokumen		3,850,000	3,849,800	3,849,800		PENDAPATAN ASLI DAERAH (PAD) Dana Transfer Umum - Dana Alokasi Umum		Peningkatan infrastruktur dasar wilayah untuk mewujudkan pemerataan pembangunan	5 Dokumen	4,235,000	DINAS PEKERJAAN UMUM DAN PENATAAN RUANG	
1 3 1 2.02	Administrasi Keuangan Perangkat Daerah	jumlah dokumen administrasi keuangan	Dokumen		Dokumen	5 Dokumen		11,617,273,640	12,916,674,727	13,085,678,779					5 Dokumen	14,736,762,006		
1 3 1 2.02 1	Penyediaan Gaji dan Tunjangan ASN	Jumlah bulan pemenuhan gaji dan tunjangan ASN				14 Bulan 14 Bulan		10,660,723,640	12,615,009,727	12,784,013,779		Dana Transfer Umum-Dana Alokasi Umum	Memperkuat Infrastruktur Untuk Mendukung Pengembangan Ekonomi Dan Pelayanan Dasar		14 Bulan	13,683,977,006	DINAS PEKERJAAN UMUM DAN PENATAAN RUANG	

Kode	Urusan/ Bidang Urusan/ Program/ Kegiatan/ Sub Kegiatan	Indikator Program/ Kegiatan/ Sub Kegiatan	Target Akhir Periode RPJMD	Realisasi Capaian RKPD 2019	Prakiraan Capaian RKPD 2020	Capaian Kinerja dan Kerangka Pendanaan									Kelompok Sasaran	Prakiraan Maju		Perangkat Daerah Penanggung Jawab	
						Target 2021			Pagu Indikatif			Lokasi	Sumber Dana	Prioritas		Target	Pagu Indikatif		
						Semula	Menjadi	RKPD 2021	APBD 2021	P-RKPD 2021	Nasional			Daerah					
1.3.1.2.02.2	Penyediaan Administrasi Pelaksanaan Tugas ASN	Jumlah dokumen administrasi pelaksanaan tugas ASN				12 Dokumen	12 Dokumen	942,200,000	287,865,000	287,865,000		PENDAPATAN ASLI DAERAH (PAD) Dana Transfer Umum-Dana Alokasi Umum	Memperkuat Infrastruktur Untuk Mendukung Pengembangan		12 Dokumen	1,037,000,000	DINAS PEKERJAAN UMUM DAN PENATAAN RUANG		
1.3.1.2.02.4	Koordinasi dan Pelaksanaan Akuntansi SKPD	Jumlah dokumen akuntansi Jumlah dokumen akuntansi dan pelaporan keuangan				4 Dokumen 15 Dokumen	4 Dokumen 15 Dokumen	4,750,000	4,200,000	4,200,000	Semua Kab/Kota, Semua Kecamatan, Semua Kelurahan	PENDAPATAN ASLI DAERAH (PAD) Dana Transfer Umum-Dana Alokasi Umum	Memperkuat Infrastruktur Untuk Mendukung Pengembangan		4 Dokumen 15 Dokumen	5,225,000	DINAS PEKERJAAN UMUM DAN PENATAAN RUANG		
1.3.1.2.02.6	Pengelolaan dan Penyiapan Bahan Tanggapan Pemeriksaan	Jumlah bahan tanggapan pemeriksaan				3 Dokumen	3 Dokumen	600	600	600		PENDAPATAN ASLI DAERAH (PAD) Dana Transfer Umum-Dana Alokasi Umum	Memperkuat Infrastruktur Untuk Mendukung Pengembangan	Peningkatan infrastruktur dasar wilayah untuk mewujudkan pemerataan pembangunan	3 Dokumen	660	DINAS PEKERJAAN UMUM DAN PENATAAN RUANG		
1.3.1.2.02.7	Koordinasi dan Penyusunan Laporan Keuangan Bulanan/Triwulanan/Semesteran SKPD	Jumlah laporan keuangan				12 Dokumen	12 Dokumen	9,000,000	9,000,000	9,000,000		PENDAPATAN ASLI DAERAH (PAD) Dana Transfer Umum-Dana Alokasi Umum	Memperkuat Infrastruktur Untuk Mendukung Pengembangan	Peningkatan infrastruktur dasar wilayah untuk mewujudkan pemerataan pembangunan	12 Dokumen	9,900,000	DINAS PEKERJAAN UMUM DAN PENATAAN RUANG		
1.3.1.2.05	<b>Administrasi Kepegawaian Perangkat Daerah</b>	Jumlah Dokumen Administrasi Kepegawaian PD	Dokumen		Dokumen	1 Dokumen		<b>453,750,000</b>	<b>641,470,000</b>	<b>349,640,000</b>					1 Dokumen	<b>293,667,000</b>			
1.3.1.2.05.2	Pengadaan Pakaian Dinas Beserta Atribut Kelengkapannya	Jumlah pakaian dinas Jumlah pakaian khusus hari-hari tertentu				231 Stel 26 Stel	231 Stel 26 Stel	253,750,000	516,970,000	225,140,000	Semua Kab/Kota, Semua Kecamatan, Semua Kelurahan	PENDAPATAN ASLI DAERAH (PAD) Dana Transfer Umum-Dana Alokasi Umum	Memperkuat Infrastruktur Untuk Mendukung Pengembangan		231 Stel 26 Stel	73,667,000	DINAS PEKERJAAN UMUM DAN PENATAAN RUANG		
1.3.1.2.05.9	Pendidikan dan Pelatihan Pegawai Berdasarkan Tugas dan Fungsi	Jumlah pendidikan dan pelatihan formal				5 Kali	5 Kali	200,000,000	124,500,000	124,500,000		PENDAPATAN ASLI DAERAH (PAD) Dana Transfer Umum-Dana Alokasi Umum	Memperkuat Infrastruktur Untuk Mendukung Pengembangan		5 Kali	220,000,000	DINAS PEKERJAAN UMUM DAN PENATAAN RUANG		
1.3.1.2.06	<b>Administrasi Umum Perangkat Daerah</b>	persentase penyediaan administrasi umum yang sesuai SOP	Persen		Persen	100 Persen		<b>1,482,523,710</b>	<b>1,085,734,700</b>	<b>1,515,631,300</b>					100 Persen	<b>1,424,322,720</b>			
1.3.1.2.06.1	Penyediaan Komponen Instalasi Listrik/Penerangan Bangunan Kantor	Jumlah komponen Instalasi listrik/penerangan bangunan kantor				60 Unit	60 Unit	5,887,960	5,496,500	5,496,500		PENDAPATAN ASLI DAERAH (PAD) Dana Transfer Umum-Dana Alokasi Umum	Memperkuat Infrastruktur Untuk Mendukung Pengembangan Ekonomi Dan	Peningkatan infrastruktur dasar wilayah untuk mewujudkan pemerataan pembangunan	60 Unit	6,480,000	DINAS PEKERJAAN UMUM DAN PENATAAN RUANG		
1.3.1.2.06.2	Penyediaan Peralatan dan Perlengkapan Kantor	Jumlah Alat Tulis Kantor Jumlah peralatan dan perlengkapan kantor				1000 Unit 32 Unit	1000 Unit 25 Unit	675,044,750	570,543,200	817,042,800	Semua Kab/Kota, Semua Kecamatan, Semua Kelurahan	PENDAPATAN ASLI DAERAH (PAD) Dana Transfer Umum-Dana Alokasi Umum	Memperkuat Infrastruktur Untuk Mendukung Pengembangan		1000 Unit 25 Unit	513,197,520	DINAS PEKERJAAN UMUM DAN PENATAAN RUANG		
1.3.1.2.06.3	Penyediaan Peralatan Rumah Tangga	Jumlah peralatan rumah tangga				20 Unit	20 Unit	99,500,000	155,132,000	147,934,000		PENDAPATAN ASLI DAERAH (PAD) Dana Transfer Umum-Dana Alokasi Umum	Memperkuat Infrastruktur Untuk Mendukung Pengembangan		20 Unit	132,145,200	DINAS PEKERJAAN UMUM DAN PENATAAN RUANG		
1.3.1.2.06.5	Penyediaan Barang Cetak dan Penggandaan	Jumlah barang cetakan dan penggandaan				20000 Eksemplar	20000 Eksemplar	112,816,000	65,511,000	102,061,000		PENDAPATAN ASLI DAERAH (PAD) Dana Transfer Umum-Dana Alokasi Umum	Memperkuat Infrastruktur Untuk Mendukung Pengembangan Ekonomi Dan	Peningkatan infrastruktur dasar wilayah untuk mewujudkan pemerataan pembangunan	20000 Eksemplar	124,100,000	DINAS PEKERJAAN UMUM DAN PENATAAN RUANG		
1.3.1.2.06.8	Fasilitasi Kunjungan Tamu	Jumlah rapat koordinasi				12 Kali	12 Kali	48,525,000	48,500,000	48,500,000		PENDAPATAN ASLI DAERAH (PAD) Dana Transfer Umum-Dana Alokasi Umum	Memperkuat Infrastruktur Untuk Mendukung Pengembangan	Peningkatan infrastruktur dasar wilayah untuk mewujudkan pemerataan pembangunan	12 Kali	53,400,000	DINAS PEKERJAAN UMUM DAN PENATAAN RUANG		
1.3.1.2.06.9	Penyelenggaraan Rapat Koordinasi dan Konsultasi SKPD	Jumlah koordinasi dan konsultasi ke luar daerah				12 Kali	12 Kali	540,750,000	240,552,000	394,597,000		PENDAPATAN ASLI DAERAH (PAD) Dana Transfer Umum-Dana Alokasi Umum	Memperkuat Infrastruktur Untuk Mendukung Pengembangan	Peningkatan infrastruktur dasar wilayah untuk mewujudkan pemerataan pembangunan	12 Kali	595,000,000	DINAS PEKERJAAN UMUM DAN PENATAAN RUANG		
1.3.1.2.07	<b>Pengadaan Barang Milik Daerah Penunjang Urusan Pemerintah Daerah</b>	Jumlah barang yang diperoleh	Unit		Unit	30 Unit		<b>55,927,000</b>	<b>47,300,000</b>	<b>925,830,000</b>					30 Unit	<b>931,520,000</b>			
1.3.1.2.07.2	Pengadaan Kendaraan Dinas Operasional atau Lapangan	Jumlah kendaraan Dinas/Operasional				1 unit		0	0	878,530,000		Dana Transfer Umum-Dana Alokasi Umum		Peningkatan infrastruktur dasar wilayah untuk mewujudkan pemerataan pembangunan	1 unit	870,000,000	DINAS PEKERJAAN UMUM DAN PENATAAN RUANG		
1.3.1.2.07.5	Pengadaan Mebel	Jumlah mebeleur				30 Unit	30 Unit	55,927,000	47,300,000	47,300,000		PENDAPATAN ASLI DAERAH (PAD) Dana Transfer Umum-Dana Alokasi Umum		Peningkatan infrastruktur dasar wilayah untuk mewujudkan pemerataan pembangunan	30 Unit	61,520,000	DINAS PEKERJAAN UMUM DAN PENATAAN RUANG		

Kode	Urusan/ Bidang Urusan/ Program/ Kegiatan/ Sub Kegiatan	Indikator Program/ Kegiatan/ Sub Kegiatan	Target Akhir Periode RPJMD	Realisasi Capaian RKPDP 2019	Prakiraan Capaian RKPDP 2020	Capaian Kinerja dan Kerangka Pendanaan						Kelompok Sasaran	Prakiraan Maju		Perangkat Daerah Penanggung Jawab			
						Target 2021		Pagu Indikatif			Lokasi		Sumber Dana	Prioritas		Target	Pagu Indikatif	
						Semula	Menjadi	RKPD 2021	APBD 2021	P-RKPD 2021				Nasional				Daerah
1 3 1 2.08	Penyediaan Jasa Penunjang Urusan Pemerintahan Daerah	Persentase jasa penunjang yang tersedia	Persen		Persen	100 Persen		2,476,220,000	1,696,825,000	1,798,575,000				100 Persen	2,812,612,000			
1 3 1 2.08 1	Penyediaan Jasa Surat Menyurat	Jumlah penyediaan jasa surat menyurat				100 Kali	100 Kali	5,000,000	4,975,000	4,975,000		PENDAPATAN ASLI DAERAH (PAD) Dana Transfer Umum-Dana Alokasi Umum	Memperkuat Infrastruktur Untuk Mendukung Pengembangan	Peningkatan infrastruktur dasar wilayah untuk mewujudkan pemerataan pembangunan	100 Kali	5,500,000	DINAS PEKERJAAN UMUM DAN PENATAAN RUANG	
1 3 1 2.08 2	Penyediaan Jasa Komunikasi, Sumber Daya Air dan Listrik	Jumlah bulan pemenuhan jasa komunikasi, sumber daya air dan listrik				12 Bulan	12 Bulan	603,920,000	353,850,000	370,600,000	Semua Kab/Kota, Semua Kecamatan, Semua Kelurahan	PENDAPATAN ASLI DAERAH (PAD) Dana Transfer Umum-Dana Alokasi Umum	Memperkuat Infrastruktur Untuk Mendukung Pengembangan Ekonomi Dan	Peningkatan infrastruktur dasar wilayah untuk mewujudkan pemerataan pembangunan	12 Bulan	664,312,000	DINAS PEKERJAAN UMUM DAN PENATAAN RUANG	
1 3 1 2.08 3	Penyediaan Jasa Peralatan dan Perlengkapan Kantor	Jumlah bulan pemenuhan jasa peralatan dan perlengkapan kantor				12 Bulan	12 Bulan	58,300,000	54,000,000	139,000,000	Semua Kab/Kota, Semua Kecamatan, Semua Kelurahan	PENDAPATAN ASLI DAERAH (PAD) Dana Transfer Umum-Dana Alokasi Umum	Memperkuat Infrastruktur Untuk Mendukung Pengembangan Ekonomi Dan		12 Bulan	152,900,000	DINAS PEKERJAAN UMUM DAN PENATAAN RUANG	
1 3 1 2.08 4	Penyediaan Jasa Pelayanan Umum Kantor	Jumlah bulan pemenuhan jasa administrasi keuangan				12 Bulan	12 Bulan	1,809,000,000	1,284,000,000	1,284,000,000		PENDAPATAN ASLI DAERAH (PAD) Dana Transfer Umum-Dana Alokasi Umum	Memperkuat Infrastruktur Untuk Mendukung Pengembangan	Peningkatan infrastruktur dasar wilayah untuk mewujudkan pemerataan pembangunan	12 Bulan	1,989,900,000	DINAS PEKERJAAN UMUM DAN PENATAAN RUANG	
1 3 1 2.09	Pemeliharaan Barang Milik Daerah Penunjang Urusan Pemerintahan Daerah	Persentase barang milik daerah yang terpelihara	Persen		Persen	100 Persen		1,624,105,000	1,244,800,000	1,213,265,000					100 Persen	1,043,762,500		
1 3 1 2.09 2	Penyediaan Jasa Pemeliharaan, Biaya Pemeliharaan, Pajak, dan Perizinan Kendaraan Dinas Operasional atau Lapangan	Jumlah Pemeliharaan dan Perizinan Kendaraan Dinas/Operasional				39 Unit	39 Unit	1,119,105,000	940,000,000	858,465,000	Semua Kab/Kota, Semua Kecamatan, Semua Kelurahan	PENDAPATAN ASLI DAERAH (PAD) Dana Transfer Umum-Dana Alokasi Umum	Memperkuat Infrastruktur Untuk Mendukung Pengembangan Ekonomi Dan		39 Unit	873,262,500	DINAS PEKERJAAN UMUM DAN PENATAAN RUANG	
1 3 1 2.09 5	Pemeliharaan Mebel	Jumlah mebeleur yang dipelihara				35 Unit	35 Unit	5,000,000	4,800,000	4,800,000		PENDAPATAN ASLI DAERAH (PAD) Dana Transfer Umum-Dana Alokasi Umum	Memperkuat Infrastruktur Untuk Mendukung Pengembangan	Peningkatan infrastruktur dasar wilayah untuk mewujudkan pemerataan pembangunan	35 Unit	5,500,000	DINAS PEKERJAAN UMUM DAN PENATAAN RUANG	
1 3 1 2.09 #	Pemeliharaan/Rehabilitasi Sarana dan Prasarana Pendukung Gedung Kantor atau Bangunan Lainnya	Jumlah gedung kantor yang dipelihara				7 Unit	4 Unit	500,000,000	300,000,000	350,000,000		PENDAPATAN ASLI DAERAH (PAD) Dana Transfer Umum-Dana Alokasi Umum	Infrastruktur Untuk Mendukung Pengembangan		4 Unit	165,000,000	DINAS PEKERJAAN UMUM DAN PENATAAN RUANG	
1 3 3	<b>PROGRAM PENGELOLAAN DAN PENGEMBANGAN SISTEM PENYEDIAAN AIR MINUM</b>	Persentase Penduduk Terlayani Air Minum yang Aman dengan Cakupan Akses Sambungan Rumah (SR) dan Watermeter	%		%	86 %		126,022,000,000	4,138,315,400	4,338,315,400					86 %	137,699,800,000		
1 3 3 2.01	<b>Pengelolaan dan Pengembangan Sistem Penyediaan Air Minum (SPAM) di Daerah Kabupaten/Kota</b>	Jumlah rumah tangga yang mendapatkan pelayanan air minum	SR		SR	70 SR		126,022,000,000	4,138,315,400	4,338,315,400					70 SR	137,699,800,000		
1 3 3 2.01 1	Penyusunan Rencana, Kebijakan, Strategi dan Teknis SPAM	Jumlah Dokumen Rencana, Kebijakan, Strategi dan Teknis SPAM yang Disusun				1 dokumen	1 dokumen	100,000,000	40,000,000	40,000,000	Semua Kab/Kota, Semua Kecamatan, Semua Kelurahan	PENDAPATAN ASLI DAERAH (PAD) Dana Transfer Umum - Dana Alokasi Umum		Peningkatan infrastruktur dasar wilayah untuk mewujudkan pemerataan pembangunan	1 dokumen	200,000,000	DINAS PEKERJAAN UMUM DAN PENATAAN RUANG	
1 3 3 2.01 2	Supervisi Pembangunan/Peningkatan/ Perluasan/Perbaikan SPAM	Jumlah Supervisi Pembangunan / Peningkatan / Perluasan / Perbaikan SPAM Yang Dilakukan				1 kali	20 kegiatan	150,000,000	10,000,000	10,000,000		Dana Transfer Umum - Dana Alokasi Umum			20 kegiatan	165,000,000	DINAS PEKERJAAN UMUM DAN PENATAAN RUANG	
1 3 3 2.01 3	Pembangunan SPAM Jaringan Perpipaan di Kawasan Perkotaan	Jumlah Sarana Dan Prasarana Bidang Air Minum Yang Terbangun di Kawasan Perkotaan				10 SR	10 SR	900,000,000	0	0	Semua Kab/Kota, Semua Kecamatan, Semua Kelurahan	PENDAPATAN ASLI DAERAH (PAD) Dana Transfer Umum-Dana Alokasi Umum		Peningkatan infrastruktur dasar wilayah untuk mewujudkan pemerataan pembangunan	10 SR	990,000,000	DINAS PEKERJAAN UMUM DAN PENATAAN RUANG	
1 3 3 2.01 4	Pembangunan SPAM Jaringan Perpipaan di Kawasan Perdesaan	Jumlah Sarana Dan Prasarana Bidang Air Minum Yang Terbangun di Kawasan Perdesaan				30 SR	30 SR	45,768,000,000	0	0	Semua Kab/Kota, Semua Kecamatan, Semua Kelurahan	Dana Transfer Umum - Dana Alokasi Umum DAK Fisik - Bidang Air Minum - Reguler		Peningkatan infrastruktur dasar wilayah untuk mewujudkan pemerataan pembangunan	30 SR	50,454,800,000	DINAS PEKERJAAN UMUM DAN PENATAAN RUANG	

Kode	Urusan/ Bidang Urusan/ Program/ Kegiatan/ Sub Kegiatan	Indikator Program/ Kegiatan/ Sub Kegiatan	Target Akhir Periode RPJMD	Realisasi Capaian RKPDP 2019	Prakiraan Capaian RKPDP 2020	Capaian Kinerja dan Kerangka Pendanaan										Kelompok Sasaran	Prakiraan Maju		Perangkat Daerah Penanggung Jawab			
						Target 2021		Pagu Indikatif			Lokasi	Sumber Dana	Prioritas		Target		Pagu Indikatif					
						Semula	Menjadi	RKPD 2021	APBD 2021	P-RKPD 2021			Nasional	Daerah								
1	3	3	2.01	5	Peningkatan SPAM Jaringan Perpipaan di Kawasan Perkotaan	Jumlah Sarana Dan Prasarana Bidang Air Minum Yang Ditingkatkan pada Kawasan Perkotaan				5 SR	5 SR	100,000,000	0	0	Semua Kab/Kota, Semua Kecamatan, Semua Kelurahan	Dana Transfer Umum-Dana Alokasi Umum			0	5 SR	110,000,000	DINAS PEKERJAAN UMUM DAN PENATAAN RUANG
1	3	3	2.01	6	Peningkatan SPAM Jaringan Perpipaan di Kawasan Perdesaan	Jumlah Sambungan Rumah yang ditingkatkan pada SPAM jaringan Perpipaan di Kawasan Perdesaan				110 SR	50 SR	28,304,000,000	1,270,500,000	1,270,500,000		Dana Transfer Umum-Dana Alokasi Umum			0	50 SR	30,000,000,000	DINAS PEKERJAAN UMUM DAN PENATAAN RUANG
1	3	3	2.01	7	Perluasan SPAM Jaringan Perpipaan di Kawasan Perkotaan	Jumlah Sarana dan Prasarana Bidang Air Minum Yang Diperluas di Kawasan Perkotaan				5 SR	5 SR	100,000,000	0	0	Semua Kab/Kota, Semua Kecamatan, Semua Kelurahan	PENDAPATAN ASLI DAERAH (PAD)			0	5 SR	110,000,000	DINAS PEKERJAAN UMUM DAN PENATAAN RUANG
1	3	3	2.01	8	Perbaiki SPAM Jaringan Perpipaan di Kawasan Perdesaan	Jumlah Sarana dan Prasarana Bidang Air Minum Yang Diperbaiki di Kawasan Perdesaan				10 SR	10 SR	13,900,000,000	0	0	Semua Kab/Kota, Semua Kecamatan, Semua Kelurahan	PENDAPATAN ASLI DAERAH (PAD)			0	10 SR	15,300,000,000	DINAS PEKERJAAN UMUM DAN PENATAAN RUANG
1	3	3	2.01	9	Pembinaan dan Pengawasan Terhadap Tarif Air Minum	Jumlah Pembinaan dan Pengawasan Terhadap Tarif Air Minum				1 kali	1 kali	50,000,000	0	0		PENDAPATAN ASLI DAERAH (PAD)			0	1 kali	55,000,000	DINAS PEKERJAAN UMUM DAN PENATAAN RUANG
1	3	3	2.01	#	Pembinaan dan Pengawasan Terhadap Penyelenggaraan SPAM oleh Badan Usaha Untuk Kebutuhan Sendiri	Jumlah Pembinaan dan Pengawasan Terhadap Penyelenggaraan SPAM oleh Badan Usaha Untuk Kebutuhan Sendiri				1 kali	1 kali	50,000,000	0	0		PENDAPATAN ASLI DAERAH (PAD)			0	1 kali	55,000,000	DINAS PEKERJAAN UMUM DAN PENATAAN RUANG
1	3	3	2.01	#	Pembinaan dan Pengawasan Terhadap Penyelenggaraan SPAM oleh Pemerintah Desa dan Kelompok Masyarakat	Jumlah SDM yang mengikuti Pembinaan dan Pengawasan Terhadap Penyelenggaraan SPAM oleh Pemerintah Desa dan Kelompok Masyarakat				1 KALI	20 orang	50,000,000	36,239,400	36,239,400		PENDAPATAN ASLI DAERAH (PAD)			0	20 orang	55,000,000	DINAS PEKERJAAN UMUM DAN PENATAAN RUANG
1	3	3	2.01	#	Fasilitasi Penyiapan Kerja Sama SPAM	Jumlah Fasilitas Kerja Sama SPAM				1 KALI	1 KALI	50,000,000	0	0		PENDAPATAN ASLI DAERAH (PAD)			0	1 KALI	55,000,000	DINAS PEKERJAAN UMUM DAN PENATAAN RUANG
1	3	3	2.01	#	Pembinaan dan Pengawasan Terhadap Pelaksanaan Kerjasama SPAM	Jumlah Pembinaan dan Pengawasan Terhadap Pelaksanaan Kerjasama SPAM				1 KALI	1 KALI	50,000,000	0	0	Semua Kab/Kota, Semua Kecamatan, Semua Kelurahan	PENDAPATAN ASLI DAERAH (PAD)			0	1 KALI	55,000,000	DINAS PEKERJAAN UMUM DAN PENATAAN RUANG
1	3	3	2.01	#	Pengembangan SDM dan Kelembagaan Pengelolaan SPAM	Jumlah SDM dan Kelembagaan Pengelolaan SPAM Yang Dikembangkan				1 kali	1 kali	50,000,000	0	0	Semua Kab/Kota, Semua Kecamatan, Semua Kelurahan	PENDAPATAN ASLI DAERAH (PAD)			0	1 kali	55,000,000	DINAS PEKERJAAN UMUM DAN PENATAAN RUANG
1	3	3	2.01	#	Operasi dan Pemeliharaan SPAM di Kawasan Perkotaan	Jumlah Operasi dan Pemeliharaan SPAM di Kawasan Perkotaan				1 kegiatan	1 kegiatan	50,000,000	0	0		PENDAPATAN ASLI DAERAH (PAD)			0	1 kegiatan	55,000,000	DINAS PEKERJAAN UMUM DAN PENATAAN RUANG
1	3	3	2.01	#	Operasi dan Pemeliharaan SPAM di Kawasan Perdesaan	Jumlah Operasi dan Pemeliharaan SPAM di Kawasan Perdesaan				1 kegiatan	1 kegiatan	50,000,000	0	0		PENDAPATAN ASLI DAERAH (PAD)			0	1 kegiatan	55,000,000	DINAS PEKERJAAN UMUM DAN PENATAAN RUANG

Kode	Urusan/ Bidang Urusan/ Program/ Kegiatan/ Sub Kegiatan	Indikator Program/ Kegiatan/ Sub Kegiatan	Target Akhir Periode RPJMD	Realisasi Capaian RKPD 2019	Prakiraan Capaian RKPD 2020	Capaian Kinerja dan Kerangka Pendanaan						Kelompok Sasaran	Prakiraan Maju		Perangkat Daerah Penanggung Jawab														
						Target 2021		Pagu Indikatif			Lokasi		Sumber Dana	Prioritas		Target	Pagu Indikatif												
						Semula	Menjadi	RKPD 2021	APBD 2021	P-RKPD 2021				Nasional				Daerah											
																	RUANG												
1	3	3	2.01	#	Pembangunan Baru SPAM Bukan Jaringan Perpipaan di Kawasan Perdesaan	Jumlah Sarana Dan Prasarana Bidang Air Minum Bukan Jaringan Perpipaan Yang Terbangun di Kawasan Perdesaan				5 SR	5 SR						100,000,000	0	0	Kab. Tulungagung, Semua Kecamatan, Semua Kelurahan	PENDAPATAN ASLI DAERAH (PAD)				5 SR	0	110,000,000	DINAS PEKERJAAN UMUM DAN PENATAAN RUANG	
1	3	3	2.01	#	Peningkatan SPAM Bukan Jaringan Perpipaan di Kawasan Perdesaan	Jumlah Sarana Dan Prasarana Bidang Air Minum Bukan Jaringan Perpipaan Yang Ditingkatkan di Kawasan Perdesaan				5 SR	5 SR						8,000,000,000	0	0	Kab. Tulungagung, Semua Kecamatan, Semua Kelurahan	PENDAPATAN ASLI DAERAH (PAD)				5 SR	0	8,800,000,000	DINAS PEKERJAAN UMUM DAN PENATAAN RUANG	
1	3	3	2.01	#	Perluasan SPAM Jaringan Perpipaan di Kawasan Perdesaan	Jumlah Sambungan Rumah yang diperluas pada SPAM jaringan Perpipaan di Kawasan Perdesaan				5 SR	30 SR						28,000,000,000	2,781,576,000	2,981,576,000	Kab. Tulungagung, Semua Kecamatan, Semua Kelurahan	PENDAPATAN ASLI DAERAH (PAD)				30 SR	0	30,800,000,000	DINAS PEKERJAAN UMUM DAN PENATAAN RUANG	
1	3	3	2.01	#	Perbaikan SPAM Jaringan Perpipaan di Kawasan Perkotaan	Jumlah Sarana dan Prasarana Bidang Air Minum Yang Diperbaiki di Kawasan Perkotaan				5 SR	5 SR						100,000,000	0	0	Kab. Tulungagung, Semua Kecamatan, Semua Kelurahan	PENDAPATAN ASLI DAERAH (PAD)				5 SR	0	110,000,000	DINAS PEKERJAAN UMUM DAN PENATAAN RUANG	
1	3	3	2.01	#	Perbaikan SPAM Bukan Jaringan Perpipaan di Kawasan Perdesaan	Jumlah Sarana dan Prasarana Bidang Air Minum Bukan Jaringan Perpipaan Yang Diperbaiki di Kawasan Perdesaan				5 SR	5 SR						100,000,000	0	0	Kab. Tulungagung, Semua Kecamatan, Semua Kelurahan	PENDAPATAN ASLI DAERAH (PAD)				5 SR	0	110,000,000	DINAS PEKERJAAN UMUM DAN PENATAAN RUANG	
1	3	5			<b>PROGRAM PENGELOLAAN DAN PENGEMBANGAN SISTEM AIR LIMBAH</b>	Prosentase Rumah Tangga Yang Memiliki Akses Sanitasi Dasar	%				97 %														97 %		103,485,250,000		
1	3	5	2.01		Pengelolaan dan Pengembangan Sistem Air Limbah Domestik dalam Daerah Kabupaten/Kota	Jumlah rumah tangga yang terbangun sanitasi	Unit				100 Unit														100 Unit		103,485,250,000		
1	3	5	2.01	1	Penyusunan Rencana, Kebijakan, Strategi dan Teknis Sistem Pengelolaan Air Limbah Domestik dalam Daerah Kabupaten/Kota	Jumlah Dokumen Rencana, Kebijakan, Strategi dan Teknis Sistem Pengelolaan Air Limbah Domestik dalam Daerah Kabupaten/Kota				1 dokum en	1 dokum en						100,000,000	63,000,000	63,000,000		PENDAPATAN ASLI DAERAH (PAD)						1 dokum en	110,000,000	DINAS PEKERJAAN UMUM DAN PENATAAN RUANG
1	3	5	2.01	2	Supervisi Pembangunan/Rehabilitasi/ Peningkatan/Perluasan Sistem Pengelolaan Air Limbah Domestik Terpusat Skala Kota	Jumlah Supervisi Pembangunan / Rehabilitasi / Peningkatan Sistem Pengelolaan Air Limbah Domestik Terpusat Skala Kota				1 kali	1 kali						100,000,000	0	0	Semua Kab/Kota, Semua Kecamatan, Semua Kelurahan	PENDAPATAN ASLI DAERAH (PAD)					1 kali	110,000,000	DINAS PEKERJAAN UMUM DAN PENATAAN RUANG	
1	3	5	2.01	3	Pembangunan/ Penyediaan Sistem Pengelolaan Air Limbah	Jumlah Sarana dan Prasarana Bidang Air Limbah Terpusat Yang Terbangun Skala Kota				1 unit	1 unit						800,000,000	0	0	Semua Kab/Kota, Semua Kecamatan, Semua Kelurahan	PENDAPATAN ASLI DAERAH (PAD)					1 unit	880,000,000	DINAS PEKERJAAN UMUM DAN PENATAAN	

Kode	Urusan/ Bidang Urusan/ Program/ Kegiatan/ Sub Kegiatan	Indikator Program/ Kegiatan/ Sub Kegiatan	Target Akhir Periode RPJMD	Realisasi Capaian RKP 2019	Prakiraan Capaian RKP 2020	Capaian Kinerja dan Kerangka Pendanaan					Kelompok Sasaran	Prakiraan Maju		Perangkat Daerah Penanggung Jawab											
						Target 2021		Pagu Indikatif				Lokasi	Sumber Dana		Prioritas		Target	Pagu Indikatif							
						Semula	Menjadi	RKPD 2021	APBD 2021	P-RKPD 2021					Nasional	Daerah									
		Terpusat Skala Kota									Dana Transfer Umum-Dana Alokasi Umum					RUANG									
1	3	5	2.01	4	Rehabilitasi/Peningkatan/Perluasan Sistem Pengelolaan Air Limbah Domestik Terpusat Skala Kota	Jumlah Rehabilitasi/ Peningkatan/ Perluasan Sistem Pengelolaan Air Limbah Domestik Terpusat Skala Kota				1 unit	1 unit				200,000,000	0	0			0	220,000,000	DINAS PEKERJAAN UMUM DAN PENATAAN RUANG			
1	3	5	2.01	5	Rehabilitasi/Peningkatan/Perluasan Sistem Pengelolaan Air Limbah Domestik Terpusat Skala Permukiman	Jumlah Rehabilitasi/ Peningkatan/ Perluasan Sistem Pengelolaan Air Limbah Domestik Terpusat Skala Permukiman				1 unit	1 unit				200,000,000	0	0			0	220,000,000	DINAS PEKERJAAN UMUM DAN PENATAAN RUANG			
1	3	5	2.01	6	Pembangunan/ Penyediaan Sub Sistem Pengolahan Setempat	Jumlah Pembangunan / Penyediaan Sub Sistem Pengolahan Setempat				1 unit	100 unit				46,077,500,000	5,547,149,000	7,265,649,000				0	100 unit	50,685,250,000	DINAS PEKERJAAN UMUM DAN PENATAAN RUANG	
1	3	5	2.01	7	Pembinaan Teknik Pengelolaan Air Limbah Domestik	Jumlah Petugas Pengelola Air Limbah Domestik Yang Mendapatkan Pembinaan				2 orang	2 orang				100,000,000	0	0				0	2 orang	110,000,000	DINAS PEKERJAAN UMUM DAN PENATAAN RUANG	
1	3	5	2.01	8	Sosialisasi dan Pemberdayaan Masyarakat terkait Penyediaan Sistem Pengelolaan Air Limbah Domestik	Jumlah Masyarakat Yang Mendapat Sosialisasi dan Pemberdayaan Dalam Rangka Penyediaan Sistem Pengelolaan Air Limbah Domestik				5 orang	20 orang			Semua Kab/Kota, Semua Kecamatan, Semua Kelurahan	100,000,000	19,000,000	19,000,000				0	20 orang	110,000,000	DINAS PEKERJAAN UMUM DAN PENATAAN RUANG	
1	3	5	2.01	9	Pengembangan SDM dan Kelembagaan Pengelolaan Air Limbah Domestik	Jumlah SDM Kelembagaan yang mendapatkan pengembangan pengelolaan air limbah domestik				1 KALI	20 orang				100,000,000	40,500,000	40,500,000				0	20 orang	110,000,000	DINAS PEKERJAAN UMUM DAN PENATAAN RUANG	
1	3	5	2.01	#	Supervisi Pembangunan/Rehabilitasi/ Peningkatan/Perluasan Sistem Pengelolaan Air Limbah Domestik Terpusat Skala Permukiman	Jumlah Supervisi Pembangunan / Rehabilitasi /Peningkatan Sistem Pengelolaan Air Limbah Domestik Terpusat Skala Permukiman				1 kali	10 kegiatan			Kab. Tulungagung, Semua Kecamatan, Semua Kelurahan	300,000,000	40,000,000	40,000,000				0	10 kegiatan	330,000,000	DINAS PEKERJAAN UMUM DAN PENATAAN RUANG	
1	3	5	2.01	#	Pembangunan/ Penyediaan Sistem Pengelolaan Air Limbah Terpusat Skala Permukiman	Jumlah Sarana dan Prasarana Bidang Air Limbah Terpusat Yang Terbangun Skala Permukiman				1 unit	1 unit			Kab. Tulungagung, Semua Kecamatan, Semua Kelurahan	46,000,000,000	0	0				0	1 unit	50,600,000,000	DINAS PEKERJAAN UMUM DAN PENATAAN RUANG	
1	3	6			<b>PROGRAM PENGELOLAAN DAN PENGEMBANGAN SISTEM DRAINASE</b>	Persentase jaringan drainase dalam kondisi baik	%			72 %					<b>182,900,000,000</b>	<b>220,000,000</b>	<b>629,500,000</b>					72 %	<b>201,190,000,000</b>		
1	3	6	2.01		<b>Pengelolaan dan Pengembangan Sistem Drainase yang Terhubung Langsung dengan Sungai dalam Daerah Kabupaten/Kota</b>	Jumlah drainase terbangun	m			200 m					<b>182,900,000,000</b>	<b>220,000,000</b>	<b>629,500,000</b>					200 m	<b>201,190,000,000</b>		
1	3	6	2.01	1	Penyusunan Rencana, Kebijakan, Strategi dan Teknis Drainase Perkotaan	Jumlah Dokumen Rencana, Kebijakan, Strategi dan Teknis Sistem Drainase Perkotaan				1 DOKU MEN	1 DOKU MEN				100,000,000	20,000,000	30,000,000					0	1 DOKU MEN	110,000,000	DINAS PEKERJAAN UMUM DAN PENATAAN

Kode	Urusan/ Bidang Urusan/ Program/ Kegiatan/ Sub Kegiatan	Indikator Program/ Kegiatan/ Sub Kegiatan	Target Akhir Periode RPJMD	Realisasi Capaian RKPDP 2019	Prakiraan Capaian RKPDP 2020	Capaian Kinerja dan Kerangka Pendanaan										Kelompok Sasaran	Prakiraan Maju		Perangkat Daerah Penanggung Jawab			
						Target 2021		Pagu Indikatif			Lokasi	Sumber Dana	Prioritas		Target		Pagu Indikatif					
						Semula	Menjadi	RKPD 2021	APBD 2021	P-RKPD 2021			Nasional	Daerah								
		Sistem Drainase Perkotaan											Dana Transfer Umum-Dana Alokasi Umum					RUANG				
1	3	6	2.01	2	Penyusunan Outline Plan pada Kawasan Genangan	Jumlah Dokumen Outline Plan pada Kawasan Genangan				1 DOKU MEN	1 DOKU MEN	100,000,000		0	0	Semua Kab/Kota, Semua Kecamatan, Semua Kelurahan	PENDAPATAN ASLI DAERAH (PAD) Dana Transfer Umum-Dana Alokasi Umum		Peningkatan infrastruktur dasar wilayah untuk mewujudkan pemerataan pembangunan	1 DOKU MEN	110,000,000	DINAS PEKERJAAN UMUM DAN PENATAAN RUANG
1	3	6	2.01	3	Supervisi Pembangunan/Peningkatan/Rehabilitasi Sistem Drainase Perkotaan	Jumlah Penyusunan Rencana, Kebijakan, Strategi dan Teknis Sistem Drainase Perkotaan				5 KALI	5 KALI	100,000,000		0	0	Semua Kab/Kota, Semua Kecamatan, Semua Kelurahan	PENDAPATAN ASLI DAERAH (PAD) Dana Transfer Umum-Dana Alokasi Umum		Peningkatan infrastruktur dasar wilayah untuk mewujudkan pemerataan pembangunan	5 KALI	110,000,000	DINAS PEKERJAAN UMUM DAN PENATAAN RUANG
1	3	6	2.01	4	Pembinaan Teknik Sistem Drainase Perkotaan	Jumlah Petugas Yang Mendapatkan Pembinaan Teknik Sistem Drainase Perkotaan				2 ORAN G	2 ORAN G	100,000,000		0	0	Semua Kab/Kota, Semua Kecamatan, Semua Kelurahan	PENDAPATAN ASLI DAERAH (PAD) Dana Transfer Umum-Dana Alokasi Umum		Peningkatan infrastruktur dasar wilayah untuk mewujudkan pemerataan pembangunan	2 ORAN G	110,000,000	DINAS PEKERJAAN UMUM DAN PENATAAN RUANG
1	3	6	2.01	5	Pembangunan Sistem Drainase Perkotaan	PPanjang Drainase Perkotaan Yang Terbangun				50 m	50 m	10,000,000,000		0	0	Semua Kab/Kota, Semua Kecamatan, Semua Kelurahan	PENDAPATAN ASLI DAERAH (PAD) Dana Transfer Umum-Dana Alokasi Umum		Peningkatan infrastruktur dasar wilayah untuk mewujudkan pemerataan pembangunan	50 m	11,000,000,000	DINAS PEKERJAAN UMUM DAN PENATAAN RUANG
1	3	6	2.01	6	Peningkatan Saluran Drainase Perkotaan	Panjang Drainase Perkotaan Yang Ditingkatkan				50 m	200 m	5,000,000,000	200,000,000	599,500,000		Semua Kab/Kota, Semua Kecamatan, Semua Kelurahan	PENDAPATAN ASLI DAERAH (PAD) Dana Transfer Umum-Dana Alokasi Umum		Peningkatan infrastruktur dasar wilayah untuk mewujudkan pemerataan pembangunan	200 m	5,500,000,000	DINAS PEKERJAAN UMUM DAN PENATAAN RUANG
1	3	6	2.01	7	Rehabilitasi Saluran Drainase Perkotaan	Panjang Drainase Perkotaan Yang Direhabilitasi				20 m	20 m	1,500,000,000		0	0	Semua Kab/Kota, Semua Kecamatan, Semua Kelurahan	PENDAPATAN ASLI DAERAH (PAD) Dana Transfer Umum-Dana Alokasi Umum		Peningkatan infrastruktur dasar wilayah untuk mewujudkan pemerataan pembangunan	20 m	1,650,000,000	DINAS PEKERJAAN UMUM DAN PENATAAN RUANG
1	3	6	2.01	8	Penyediaan Sarana Sistem Drainase Perkotaan	Jumlah Sarana Sistem Drainase Perkotaan Yang Tersedia				1 kegiatan	1 kegiatan	10,000,000,000		0	0	Semua Kab/Kota, Semua Kecamatan, Semua Kelurahan	PENDAPATAN ASLI DAERAH (PAD) Dana Transfer Umum-Dana Alokasi Umum		Peningkatan infrastruktur dasar wilayah untuk mewujudkan pemerataan pembangunan	1 kegiatan	11,000,000,000	DINAS PEKERJAAN UMUM DAN PENATAAN RUANG
1	3	6	2.01	#	Supervisi Pembangunan/Peningkatan/Rehabilitasi Sistem Drainase Lingkungan	Jumlah Supervisi Pembangunan / Peningkatan / Rehabilitasi Sistem Drainase Lingkungan				10 KALI	10 KALI	200,000,000		0	0	Kab. Tulungagung, Semua Kecamatan, Semua Kelurahan	PENDAPATAN ASLI DAERAH (PAD) Dana Transfer Umum-Dana Alokasi Umum		Peningkatan infrastruktur dasar wilayah untuk mewujudkan pemerataan pembangunan	10 KALI	220,000,000	DINAS PEKERJAAN UMUM DAN PENATAAN RUANG
1	3	6	2.01	#	Pembinaan Teknik Sistem Drainase Lingkungan	Jumlah Petugas Yang Mendapatkan Pembinaan Teknik Sistem Drainase Lingkungan				5 ORAN G	5 ORAN G	500,000,000		0	0	Kab. Tulungagung, Semua Kecamatan, Semua Kelurahan	PENDAPATAN ASLI DAERAH (PAD) Dana Transfer Umum-Dana Alokasi Umum		Peningkatan infrastruktur dasar wilayah untuk mewujudkan pemerataan pembangunan	5 ORAN G	550,000,000	DINAS PEKERJAAN UMUM DAN PENATAAN RUANG
1	3	6	2.01	#	Pembangunan Sistem Drainase Lingkungan	Panjang Drainase Lingkungan Yang Terbangun				100 m	100 m	66,000,000,000		0	0	Kab. Tulungagung, Semua Kecamatan, Semua Kelurahan	PENDAPATAN ASLI DAERAH (PAD) Dana Transfer Umum - Dana Alokasi Umum		Peningkatan infrastruktur dasar wilayah untuk mewujudkan pemerataan pembangunan	100 m	72,600,000,000	DINAS PEKERJAAN UMUM DAN PENATAAN RUANG
1	3	6	2.01	#	Peningkatan Saluran Drainase Lingkungan	Panjang Drainase Lingkungan Yang Ditingkatkan				100 m	100 m	61,000,000,000		0	0	Kab. Tulungagung, Semua Kecamatan, Semua Kelurahan	PENDAPATAN ASLI DAERAH (PAD) Dana Transfer Umum-Dana Alokasi Umum		Peningkatan infrastruktur dasar wilayah untuk mewujudkan pemerataan pembangunan	100 m	67,100,000,000	DINAS PEKERJAAN UMUM DAN PENATAAN RUANG
1	3	6	2.01	#	Rehabilitasi Saluran Drainase Lingkungan	Panjang Drainase Lingkungan Yang Direhabilitasi				50 m	50 m	12,750,000,000		0	0	Kab. Tulungagung, Semua Kecamatan, Semua Kelurahan	PENDAPATAN ASLI DAERAH (PAD) Dana Transfer Umum-Dana Alokasi Umum		Peningkatan infrastruktur dasar wilayah untuk mewujudkan pemerataan pembangunan	50 m	14,025,000,000	DINAS PEKERJAAN UMUM DAN PENATAAN RUANG
1	3	6	2.01	#	Penyediaan Sarana Sistem Drainase Lingkungan	Jumlah Sarana Sistem Drainase Lingkungan Yang Tersedia				1 kegiatan	1 kegiatan	15,050,000,000		0	0	Kab. Tulungagung, Semua Kecamatan, Semua Kelurahan	PENDAPATAN ASLI DAERAH (PAD) Dana Transfer Umum-Dana Alokasi Umum		Peningkatan infrastruktur dasar wilayah untuk mewujudkan pemerataan pembangunan	1 kegiatan	16,555,000,000	DINAS PEKERJAAN UMUM DAN PENATAAN RUANG
1	3	6	2.01	#	Penyusunan Rencana, Kebijakan, Strategi dan Teknis Sistem Drainase Lingkungan	Jumlah Penyusunan Rencana, Kebijakan, Strategi dan Teknis Sistem Drainase Lingkungan				2 DOKU MEN	2 DOKU MEN	500,000,000		0	0	Kab. Tulungagung, Semua Kecamatan, Semua Kelurahan	PENDAPATAN ASLI DAERAH (PAD) Dana Transfer Umum-Dana Alokasi Umum		Peningkatan infrastruktur dasar wilayah untuk mewujudkan pemerataan pembangunan	2 DOKU MEN	550,000,000	DINAS PEKERJAAN UMUM DAN PENATAAN RUANG
1	3	7			<b>PROGRAM PENGEMBANGAN</b>	Jumlah Dokumen Pengembangan Permukiman	dokumen			dokumen	1 dokumen		<b>12,500,000,000</b>	<b>30,000,000,000</b>	<b>56,800,000,000</b>					1 dokumen	<b>13,750,000,000</b>	



Kode	Urusan/ Bidang Urusan/ Program/ Kegiatan/ Sub Kegiatan	Indikator Program/ Kegiatan/ Sub Kegiatan	Target Akhir Periode RPJMD	Realisasi Capaian RKPd 2019	Prakiraan Capaian RKPd 2020	Capaian Kinerja dan Kerangka Pendanaan						Kelompok Sasaran	Prakiraan Maju		Perangkat Daerah Penanggung Jawab			
						Target 2021		Pagu Indikatif			Lokasi		Sumber Dana	Prioritas		Target	Pagu Indikatif	
						Semula	Menjadi	RKPD 2021	APBD 2021	P-RKPD 2021				Nasional				Daerah
	<b>PERMUKIMAN</b>	Persentase Kawasan Permukiman yang dikembangkan	%		%	72 %	72 %	000	000,000,000	000,000,000					72 %	0,000		
1 3 7 2.01	<b>Penyelenggaraan Infrastruktur pada Permukiman di Kawasan Strategis Daerah Kabupaten/Kota</b>	Jumlah Infrastruktur Permukiman yang terbangun	m		m	100 m		12,500,000,000	30,000,000	56,800,000					100 m	13,750,000,000		
1 3 7 2.01 1	Pembangunan dan Pengembangan Infrastruktur Kawasan Permukiman di Kawasan Strategis Daerah Kabupaten/Kota	Jumlah Infrastruktur Kawasan Permukiman Yang Dibangun dan Dikembangkan				1 kegiatan	1 kegiatan	9,500,000,000	0	0		PENDAPATAN ASLI DAERAH (PAD) Dana Transfer Umum-Dana Alokasi Umum	Memperkuat Infrastruktur Untuk Mendukung Pengembangan Ekonomi Dan	Peningkatan infrastruktur dasar wilayah untuk mewujudkan pemerataan pembangunan	0	10,450,000,000	DINAS PEKERJAAN UMUM DAN PENATAAN RUANG	
1 3 7 2.01 2	Pemanfaatan dan Pemeliharaan Infrastruktur Kawasan Permukiman di Kawasan Strategis Daerah Kabupaten/Kota	Jumlah Infrastruktur Kawasan Permukiman Yang Dipelihara				1 kegiatan	1 kegiatan	1,000,000,000	0	0		PENDAPATAN ASLI DAERAH (PAD) Dana Transfer Umum-Dana Alokasi Umum	Memperkuat Infrastruktur Untuk Mendukung Pengembangan	Peningkatan infrastruktur dasar wilayah untuk mewujudkan pemerataan pembangunan	0	1,100,000,000	DINAS PEKERJAAN UMUM DAN PENATAAN RUANG	
1 3 7 2.01 3	Pengawasan dan Pengendalian Infrastruktur Kawasan Permukiman di Kawasan Strategis Daerah Kabupaten/Kota	Jumlah Pengawasan dan Pengendalian Infrastruktur Kawasan Permukiman di Kawasan Strategis Daerah Kabupaten/Kota				1 kegiatan	1 kegiatan	1,000,000,000	10,000,000	20,000,000		PENDAPATAN ASLI DAERAH (PAD) Dana Transfer Umum-Dana Alokasi Umum	Memperkuat Infrastruktur Untuk Mendukung Pengembangan Ekonomi Dan Pelayanan Dasar	Peningkatan infrastruktur dasar wilayah untuk mewujudkan pemerataan pembangunan	0	1,100,000,000	DINAS PEKERJAAN UMUM DAN PENATAAN RUANG	
1 3 7 2.01 4	Pembinaan Penyelenggaraan Infrastruktur Kawasan Permukiman di Kawasan Strategis Daerah Kabupaten/Kota	Jumlah SDM Yang Mendapatkan Pembinaan Penyelenggaraan Infrastruktur Kawasan Permukiman				5 orang	20 orang	1,000,000,000	20,000,000	36,800,000		PENDAPATAN ASLI DAERAH (PAD) Dana Transfer Umum-Dana Alokasi Umum	Memperkuat Infrastruktur Untuk Mendukung Pengembangan Ekonomi Dan Pelayanan Dasar	Peningkatan infrastruktur dasar wilayah untuk mewujudkan pemerataan pembangunan	0	1,100,000,000	DINAS PEKERJAAN UMUM DAN PENATAAN RUANG	
1 3 8	<b>PROGRAM PENATAAN BANGUNAN GEDUNG</b>							26,877,325,000	6,175,000,000	8,565,000,000						38,595,470,000		
1 3 8 2.01	<b>Penyelenggaraan Bangunan Gedung di Wilayah Daerah Kabupaten/Kota, Pemberian Izin Mendirikan Bangunan (IMB) dan Sertifikat Laik Fungsi Bangunan Gedung</b>	Jumlah Rekomendasi Yang Diterbitkan	Dokumen		Dokumen	150 Dokumen		26,877,325,000	6,175,000,000	8,565,000,000					150 Dokumen	38,595,470,000		
1 3 8 2.01 1	Penyelenggaraan Penerbitan Izin Mendirikan Bangunan (IMB), Sertifikat Laik Fungsi (SLF), peran Tenaga Ahli Bangunan Gedung (TABG), Pendataan Bangunan Gedung, serta Implementasi SIMBG	Jumlah dokumen Rekomendasi Ijin Mendirikan Bangunan (IMB), Sertifikat Laik Fungsi (SLF), peran Tenaga Ahli Bangunan Gedung (TABG), Pendataan Bangunan Gedung, serta Implementasi SIMBG Yang Diterbitkan				12 Dokumen	12 Kegiatan	253,200,000	25,000,000	25,000,000	Kab. Tulungagung, Semua Kecamatan, Semua Kelurahan	PENDAPATAN ASLI DAERAH (PAD) Dana Transfer Umum-Dana Alokasi Umum	Memperkuat Infrastruktur Untuk Mendukung Pengembangan Ekonomi Dan Pelayanan Dasar		12 Kegiatan	553,620,000	DINAS PEKERJAAN UMUM DAN PENATAAN RUANG	
1 3 8 2.01 2	Perencanaan, Pembangunan, Pengawasan, dan Pemanfaatan Bangunan Gedung Daerah Kabupaten/Kota	Jumlah Dokumen Perencanaan, Pembangunan, Pengawasan, dan Pemanfaatan Bangunan Gedung Daerah Kabupaten/Kota				1 unit	3 Dokumen	20,000,000,000	6,000,000,000	8,390,000,000	Kab. Tulungagung, Semua Kecamatan, Semua Kelurahan	PENDAPATAN ASLI DAERAH (PAD) Dana Transfer Umum-Dana Alokasi Umum	Memperkuat Infrastruktur Untuk Mendukung Pengembangan Ekonomi Dan Pelayanan Dasar		3 Dokumen	30,658,000,000	DINAS PEKERJAAN UMUM DAN PENATAAN RUANG	
1 3 8 2.01 3	Penyusunan Regulasi terkait Bangunan Gedung Kabupaten/Kota	Jumlah Regulasi Terkait Bangunan Gedung Yang Ditetapkan				1 dokumen	1 dokumen	31,250,000	0	0		PENDAPATAN ASLI DAERAH (PAD) Dana Transfer Umum-Dana Alokasi Umum	Memperkuat Infrastruktur Untuk Mendukung Pengembangan Ekonomi Dan	Peningkatan infrastruktur dasar wilayah untuk mewujudkan pemerataan pembangunan	1 dokumen	34,375,000	DINAS PEKERJAAN UMUM DAN PENATAAN RUANG	
1 3 8 2.01 4	Bantuan Teknis Pembangunan Bangunan Gedung Negara Daerah Kabupaten/Kota	Jumlah dokumen Bantuan Teknis Pembangunan Bangunan Gedung Negara Daerah Kabupaten/Kota				12 Dokumen	12 Dokumen	21,250,000	100,000,000	100,000,000	Kab. Tulungagung, Semua Kecamatan, Semua Kelurahan	PENDAPATAN ASLI DAERAH (PAD) Dana Transfer Umum-Dana Alokasi Umum	Memperkuat Infrastruktur Untuk Mendukung Pengembangan Ekonomi Dan Pelayanan Dasar		12 Dokumen	109,000,000	DINAS PEKERJAAN UMUM DAN PENATAAN RUANG	

Kode	Urusan/ Bidang Urusan/ Program/ Kegiatan/ Sub Kegiatan	Indikator Program/ Kegiatan/ Sub Kegiatan	Target Akhir Periode RPJMD	Realisasi Capaian RKPDP 2019	Prakiraan Capaian RKPDP 2020	Capaian Kinerja dan Kerangka Pendanaan						Kelompok Sasaran	Prakiraan Maju		Perangkat Daerah Penanggung Jawab			
						Target 2021		Pagu Indikatif			Lokasi		Sumber Dana	Prioritas		Target	Pagu Indikatif	
						Semula	Menjadi	RKPD 2021	APBD 2021	P-RKPD 2021				Nasional				Daerah
1.3.8.2.01.5	Monitoring dan Evaluasi Penyelenggaraan Bangunan Gedung Negara Daerah Kabupaten/Kota	Jumlah Dokumen Monitoring dan Evaluasi Penyelenggaraan Bangunan Gedung Negara Daerah				1 Dokumen	12 Kegiatan	39,375,000	50,000,000	50,000,000	Kab. Tulungagung, Semua Kecamatan, Semua Kelurahan	PENDAPATAN ASLI DAERAH (PAD) Dana Transfer Umum-Dana Alokasi Umum	Memperkuat Infrastruktur Untuk Mendukung Pengembangan Ekonomi Dan		12 Kegiatan	54,500,000	DINAS PEKERJAAN UMUM DAN PENATAAN RUANG	
1.3.8.2.01.#	Rehabilitasi, Renovasi dan Ubahsui Bangunan Gedung untuk Kepentingan Strategis Daerah Kabupaten/Kota	Jumlah Dokumen Rehabilitasi, Renovasi dan Ubahsui Bangunan Gedung untuk kepentingan strategis Daerah Kabupaten/Kota				1 unit	1 unit	6,532,250,000	0	0	Kab. Tulungagung, Semua Kecamatan, Semua Kelurahan	PENDAPATAN ASLI DAERAH (PAD) Dana Transfer Umum-Dana Alokasi Umum	Peningkatan infrastruktur dasar wilayah untuk mewujudkan pemerataan pembangunan		1 unit	7,185,475,000	DINAS PEKERJAAN UMUM DAN PENATAAN RUANG	
1.3.9	<b>PROGRAM PENATAAN BANGUNAN DAN LINGKUNGANNYA</b>							<b>628,265,000</b>	<b>0</b>	<b>0</b>						<b>691,091,500</b>		
1.3.9.2.01	<b>Penyelenggaraan Penataan Bangunan dan Lingkungannya di Daerah Kabupaten/Kota</b>	Jumlah Dokumen Penataan Bangunan dan Lingkungan	Dokumen		Dokumen	10 Dokumen		<b>628,265,000</b>	<b>0</b>	<b>0</b>					10 Dokumen	<b>691,091,500</b>		
1.3.9.2.01.1	Penyusunan Rencana, Kebijakan, Strategi dan Teknis Sistem Penataan Bangunan dan Lingkungan di Kabupaten/Kota	Jumlah Dokumen Rencana, Kebijakan, Strategi dan Teknis Sistem Penataan Bangunan dan Lingkungan				1 Dokumen	1 Dokumen	244,840,000	0	0		PENDAPATAN ASLI DAERAH (PAD) Dana Transfer Umum - Dana Alokasi Umum	Memperkuat Infrastruktur Untuk Mendukung Pengembangan Ekonomi Dan Pelayanan Dasar	Peningkatan infrastruktur dasar wilayah untuk mewujudkan pemerataan pembangunan	1 Dokumen	269,324,000	DINAS PEKERJAAN UMUM DAN PENATAAN RUANG	
1.3.9.2.01.3	Penataan Bangunan dan Lingkungan	Jumlah Dokumen Penataan Bangunan dan Lingkungan				1 Dokumen	1 Dokumen	305,425,000	0	0		PENDAPATAN ASLI DAERAH (PAD) Dana Transfer Umum-Dana Alokasi Umum	Memperkuat Infrastruktur Untuk Mendukung Pengembangan	Peningkatan infrastruktur dasar wilayah untuk mewujudkan pemerataan pembangunan	1 Dokumen	335,967,500	DINAS PEKERJAAN UMUM DAN PENATAAN RUANG	
1.3.9.2.01.5	Pemberdayaan Masyarakat dalam Penataan Bangunan dan Lingkungan	Jumlah Masyarakat Yang Berpartisipasi Dalam Penataan Bangunan Dan Lingkungan				1 Dokumen	1 Dokumen	78,000,000	0	0		PENDAPATAN ASLI DAERAH (PAD) Dana Transfer Umum-Dana Alokasi Umum	Memperkuat Infrastruktur Untuk Mendukung Pengembangan Ekonomi Dan	Peningkatan infrastruktur dasar wilayah untuk mewujudkan pemerataan pembangunan	1 Dokumen	85,800,000	DINAS PEKERJAAN UMUM DAN PENATAAN RUANG	
1.3.#	<b>PROGRAM PENYELENGGARAAN JALAN</b>							<b>1,307,391,773,050</b>	<b>30,806,476,373</b>	<b>298,736,460,993</b>						<b>175,023,767,170</b>		
1.3.#.2.01	<b>Penyelenggaraan Jalan Kabupaten/Kota</b>	Panjang Jalan Kondisi Baik	km		km	1366 km		<b>1,307,391,773,050</b>	<b>30,806,476,373</b>	<b>298,736,460,993</b>				1366 km	<b>175,023,767,170</b>			
1.3.#.2.01.1	Penyusunan Rencana, Kebijakan, dan Strategi Pengembangan Jaringan Jalan Serta Perencanaan Teknis Penyelenggaraan Jalan dan Jembatan	Jumlah Dokumen Rencana, Kebijakan, Strategi dan Teknis Sistem Pengembangan Jalan				4 dokumen	2 dokumen	948,662,500	1,000,000,000	1,075,000,000		PENDAPATAN ASLI DAERAH (PAD) Dana Transfer Umum-Dana Alokasi Umum	Memperkuat Infrastruktur Untuk Mendukung Pengembangan Ekonomi Dan		2 dokumen	1,100,000,000	DINAS PEKERJAAN UMUM DAN PENATAAN RUANG	
1.3.#.2.01.2	Pembebasan Lahan/Tanah untuk Penyelenggaraan Jalan	Sertifikat Hak Milik tanah yang telah diganti rugi				29 dokumen		0	0	524,614,000		PENDAPATAN ASLI DAERAH (PAD)			29 dokumen	0	DINAS PEKERJAAN UMUM DAN PENATAAN RUANG	
1.3.#.2.01.3	Pengelolaan Leger Jalan	Dokumen legger jalan yang tersusun				4 dokumen	4 dokumen	563,750,000	0	0		PENDAPATAN ASLI DAERAH (PAD) Dana Transfer Umum-Dana Alokasi Umum	Memperkuat Infrastruktur Untuk Mendukung Pengembangan	Peningkatan infrastruktur dasar wilayah untuk mewujudkan pemerataan pembangunan	4 dokumen	620,125,000	DINAS PEKERJAAN UMUM DAN PENATAAN RUANG	
1.3.#.2.01.4	Survey Kondisi Jalan/Jembatan	Data kondisi jalan dan jembatan yg terupdate				6 dokumen	4 dokumen	1,842,575,000	1,088,000,000	888,000,000	Semua Kab/Kota, Semua Kecamatan, Semua Kelurahan	PENDAPATAN ASLI DAERAH (PAD) Dana Transfer Umum-Dana Alokasi Umum DAK Fisik - Bidang Jalan-Reguler	Memperkuat Infrastruktur Untuk Mendukung Pengembangan Ekonomi Dan Pelayanan Dasar		4 dokumen	976,800,000	DINAS PEKERJAAN UMUM DAN PENATAAN RUANG	
1.3.#.2.01.5	Pembangunan Jalan	Panjang jalan yang ditingkatkan Panjang jalan yang terbangun Panjang saluran pengering jalan yang terbangun Panjang tembok penahan badan jalan / tebing yang terbangun				50 km 50 km 10 km 10 km	14111 meter 190 meter 1138 meter 310 meter	960,614,622,300	10,583,385,773	139,020,433,393	Semua Kab/Kota, Semua Kecamatan, Semua Kelurahan	PENDAPATAN ASLI DAERAH (PAD) Dana Transfer Umum-Dana Alokasi Umum DBH CHT DAK Fisik - Bidang Jalan-Reguler	Memperkuat Infrastruktur Untuk Mendukung Pengembangan Ekonomi Dan Pelayanan Dasar		14111 meter 190 meter 1138 meter 310 meter	12,221,913,850	DINAS PEKERJAAN UMUM DAN PENATAAN RUANG	

Kode	Urusan/ Bidang Urusan/ Program/ Kegiatan/ Sub Kegiatan	Indikator Program/ Kegiatan/ Sub Kegiatan	Target Akhir Periode RPJMD	Realisasi Capaian RKP 2019	Prakiraan Capaian RKP 2020	Capaian Kinerja dan Kerangka Pendanaan										Kelompok Sasaran	Prakiraan Maju		Perangkat Daerah Penanggung Jawab
						Target 2021		Pagu Indikatif			Lokasi	Sumber Dana	Prioritas		Target		Pagu Indikatif		
						Semula	Menjadi	RKPD 2021	APBD 2021	P-RKPD 2021			Nasional	Daerah					
1.3.2.01.6	Pelebaran Jalan Menuju Standar	Panjang jalan yang terlebarkan				10 km	10 km	17,934,019,100	0	336,000,000	Semua Kab/Kota, Semua Kecamatan, Semua Kelurahan	PENDAPATAN ASLI DAERAH (PAD) Dana Transfer Umum-Dana Alokasi Umum DBH CHT DAK Fisik - Bidang Jalan-Reguler	Memperkuat Infrastruktur Untuk Mendukung Pengembangan Ekonomi Dan Pelayanan Dasar	Peningkatan infrastruktur dasar wilayah untuk mewujudkan pemerataan pembangunan	10 km	19,727,421,000	DINAS PEKERJAAN UMUM DAN PENATAAN RUANG		
1.3.2.01.8	Rekonstruksi Jalan	Panjang jalan yang terkonstruksi				25 km	5664 meter	30,985,221,000	720,000,000	91,229,765,000	Semua Kab/Kota, Semua Kecamatan, Semua Kelurahan	PENDAPATAN ASLI DAERAH (PAD) Dana Transfer Umum-Dana Alokasi Umum DBH CHT DAK Fisik - Bidang Jalan-Reguler	Memperkuat Infrastruktur Untuk Mendukung Pengembangan Ekonomi Dan Pelayanan Dasar		5664 meter	13,981,000,000	DINAS PEKERJAAN UMUM DAN PENATAAN RUANG		
1.3.2.01.9	Rehabilitasi Jalan	Panjang jalan yang terrehabilitasi				25 km	5925 meter	22,095,796,350	751,150,000	2,982,250,000	Semua Kab/Kota, Semua Kecamatan, Semua Kelurahan	PENDAPATAN ASLI DAERAH (PAD) Dana Transfer Umum-Dana Alokasi Umum DBH CHT DAK Fisik - Bidang Jalan-Reguler	Memperkuat Infrastruktur Untuk Mendukung Pengembangan Ekonomi Dan Pelayanan Dasar		5925 meter	826,265,000	DINAS PEKERJAAN UMUM DAN PENATAAN RUANG		
1.3.2.01.#	Pemeliharaan Berkala Jalan	Panjang jalan yang terpelihara berkala				25 km	8406 meter	141,506,285,175	12,438,180,000	56,668,603,400	Semua Kab/Kota, Semua Kecamatan, Semua Kelurahan	PENDAPATAN ASLI DAERAH (PAD) Dana Transfer Umum-Dana Alokasi Umum DBH CHT DAK Fisik - Bidang Jalan-Reguler	Memperkuat Infrastruktur Untuk Mendukung Pengembangan Ekonomi Dan Pelayanan Dasar		8406 meter	14,826,668,000	DINAS PEKERJAAN UMUM DAN PENATAAN RUANG		
1.3.2.01.#	Pembangunan Jembatan	Panjang jembatan yang terbangun				1000 m	39.5 m	33,441,641,750	3,334,760,600	3,334,760,600	Semua Kab/Kota, Semua Kecamatan, Semua Kelurahan	PENDAPATAN ASLI DAERAH (PAD) Dana Transfer Umum-Dana Alokasi Umum DBH CHT DAK Fisik - Bidang Jalan-Reguler	Memperkuat Infrastruktur Untuk Mendukung Pengembangan Ekonomi Dan Pelayanan Dasar		39.5 m	3,613,236,660	DINAS PEKERJAAN UMUM DAN PENATAAN RUANG		
1.3.2.01.#	Penggantian Jembatan	Panjang jembatan yang tergantikan				1000 m	1000 m	42,158,311,125	0	0	Semua Kab/Kota, Semua Kecamatan, Semua Kelurahan	PENDAPATAN ASLI DAERAH (PAD) Dana Transfer Umum-Dana Alokasi Umum DBH CHT DAK Fisik - Bidang Jalan-Reguler	Memperkuat Infrastruktur Untuk Mendukung Pengembangan Ekonomi Dan Pelayanan Dasar	Peningkatan infrastruktur dasar wilayah untuk mewujudkan pemerataan pembangunan	1000 m	46,374,142,000	DINAS PEKERJAAN UMUM DAN PENATAAN RUANG		
1.3.2.01.#	Pelebaran Jembatan	Panjang jembatan yang terlebarkan				250 m	250 m	2,602,384,750	0	0	Semua Kab/Kota, Semua Kecamatan, Semua Kelurahan	PENDAPATAN ASLI DAERAH (PAD) Dana Transfer Umum-Dana Alokasi Umum DBH CHT DAK Fisik - Bidang Jalan-Reguler	Memperkuat Infrastruktur Untuk Mendukung Pengembangan Ekonomi Dan Pelayanan Dasar	Peningkatan infrastruktur dasar wilayah untuk mewujudkan pemerataan pembangunan	250 m	2,862,623,000	DINAS PEKERJAAN UMUM DAN PENATAAN RUANG		
1.3.2.01.#	Rehabilitasi Jembatan	Panjang gorong-gorong yang terrehabilitasi Panjang jembatan yang terrehabilitasi				10 unit	20 m2 77.45 m2	590,929,000	555,000,000	2,565,034,600	Semua Kab/Kota, Semua Kecamatan, Semua Kelurahan	PENDAPATAN ASLI DAERAH (PAD) Dana Transfer Umum-Dana Alokasi Umum DBH CHT DAK Fisik - Bidang Jalan-Reguler	Memperkuat Infrastruktur Untuk Mendukung Pengembangan Ekonomi Dan Pelayanan Dasar		20 m2 77.45 m2	2,652,040,160	DINAS PEKERJAAN UMUM DAN PENATAAN RUANG		
1.3.2.01.#	Pemeliharaan Berkala Jembatan	Jumlah jembatan yang terpelihara secara berkala				10 unit	10 unit	2,000,000,000	0	0	Kab. Tulungagung, Semua Kecamatan, Semua Kelurahan	PENDAPATAN ASLI DAERAH (PAD) Dana Transfer Umum-Dana Alokasi Umum DBH CHT DAK Fisik - Bidang Jalan-Reguler		Peningkatan infrastruktur dasar wilayah untuk mewujudkan pemerataan pembangunan	10 unit	2,200,000,000	DINAS PEKERJAAN UMUM DAN PENATAAN RUANG		
1.3.2.01.#	Penanggulangan	Prosentase penanggulangan bencana tanggap darurat				100 %	100 %	47,107,575,000	0	0	Semua Kab/Kota, Semua Kecamatan, Semua Kelurahan	PENDAPATAN ASLI DAERAH (PAD)	Memperkuat Infrastruktur Untuk Mendukung Pengembangan Ekonomi Dan Pelayanan Dasar	Peningkatan infrastruktur dasar wilayah untuk	100 %	51,818,330,000	DINAS PEKERJAAN UMUM DAN PENATAAN RUANG		

Kode	Urusan/ Bidang Urusan/ Program/ Kegiatan/ Sub Kegiatan	Indikator Program/ Kegiatan/ Sub Kegiatan	Target Akhir Periode RPJMD	Realisasi Capaian RKPDP 2019	Prakiraan Capaian RKPDP 2020	Capaian Kinerja dan Kerangka Pendanaan										Kelompok Sasaran	Prakiraan Maju		Perangkat Daerah Penanggung Jawab
						Target 2021		Pagu Indikatif			Lokasi	Sumber Dana	Prioritas		Target		Pagu Indikatif		
						Semula	Menjadi	RKPD 2021	APBD 2021	P-RKPD 2021			Nasional	Daerah					
	Bencana/Tanggap Darurat												Dana Transfer Umum-Dana Alokasi Umum	Mendukung Pengembangan	memwujudkan pemerataan pembangunan		2,500		
1.3.2.01	Pemantauan dan Evaluasi Penyelenggaraan Jalan/Jembatan	Dokumen hasil pemantauan dan evaluasi yang tersusun				10 dokumen	10 dokumen	1,000,000,000	0	0	Kab. Tulungagung, Semua Kecamatan, Semua Kelurahan	PENDAPATAN ASLI DAERAH (PAD) Dana Transfer Umum-Dana Alokasi Umum		Peningkatan infrastruktur dasar wilayah untuk mewujudkan pemerataan pembangunan	10 dokumen	1,100,000,000	DINAS PEKERJAAN UMUM DAN PENATAAN RUANG		
1.3.2.01	Pengawasan Teknis Penyelenggaraan Jalan/Jembatan	Kegiatan pengawasan teknis yang terlaksana				20 paket kegiatan	1 paket	2,000,000,000	336,000,000	112,000,000	Kab. Tulungagung, Semua Kecamatan, Semua Kelurahan	PENDAPATAN ASLI DAERAH (PAD) Dana Transfer Umum-Dana Alokasi Umum			1 paket	123,200,000	DINAS PEKERJAAN UMUM DAN PENATAAN RUANG		
1.3.	<b>PROGRAM PENGEMBANGAN JASA KONSTRUKSI</b>							<b>5,206,131,000</b>	<b>350,000,000</b>	<b>499,984,000</b>						<b>4,061,228,600</b>			
1.3.2.01	<b>Penyelenggaraan Pelatihan Tenaga Terampil Konstruksi</b>	Jumlah Tenaga Terampil Konstruksi Yang Memiliki Sertifikat Kompetensi Kerja (SKT)	Orang		Orang	200 Orang		<b>350,072,000</b>	<b>75,000,000</b>	<b>75,000,000</b>					200 Orang	<b>385,079,200</b>			
1.3.2.01.4	Pelaksanaan Pelatihan Tenaga Terampil Konstruksi	Jumlah Tenaga Terampil yang Kompeten dan Bersertifikat				200 Orang	60 Orang	350,072,000	75,000,000	75,000,000	Kab. Tulungagung, Semua Kecamatan, Semua Kelurahan	Dana Transfer Umum - Dana Alokasi Umum	Memperkuat Infrastruktur Untuk Mendukung Pengembangan Ekonomi Dan Pelayanan Dasar		60 Orang	385,079,200	DINAS PEKERJAAN UMUM DAN PENATAAN RUANG		
1.3.2.02	<b>Penyelenggaraan Sistem Informasi Jasa Konstruksi Kabupaten/Kota</b>	Jumlah Sistem Informasi Jasa Konstruksi	Sistem		Sistem	1 Sistem		<b>4,485,305,000</b>	<b>175,000,000</b>	<b>374,984,000</b>				1 Sistem	<b>3,335,398,000</b>				
1.3.2.02.2	Penyediaan Perangkat Pendukung Layanan Informasi Jasa Konstruksi	Jumlah Perangkat Pendukung Layanan Informasi Jasa Konstruksi				1 sistem	1 sistem	50,000,000	0	0		PENDAPATAN ASLI DAERAH (PAD) Dana Transfer Umum - Dana Alokasi Umum	Memperkuat Infrastruktur Untuk Mendukung Pengembangan Ekonomi Dan	Peningkatan infrastruktur dasar wilayah untuk mewujudkan pemerataan pembangunan	1 sistem	55,000,000	DINAS PEKERJAAN UMUM DAN PENATAAN RUANG		
1.3.2.02.6	Penyusunan Data dan Informasi Tenaga Kerja dan Badan Usaha	Jumlah Dokumen Informasi Tenaga Kerja Konstruksi dan Badan Usaha				1 Dokumen	1 Dokumen	50,000,000	50,000,000	35,000,000	Kab. Tulungagung, Semua Kecamatan, Semua Kelurahan	Dana Transfer Umum-Dana Alokasi Umum			1 Dokumen	38,500,000	DINAS PEKERJAAN UMUM DAN PENATAAN RUANG		
1.3.2.02.7	Penyusunan Data dan Informasi Ketersediaan/Penggunaan Material dan Peralatan	Jumlah Dokumen Informasi Ketersediaan / Penggunaan Material dan Peralatan				1 Dokumen	1 Dokumen	2,771,805,000	125,000,000	125,000,000	Kab. Tulungagung, Semua Kecamatan, Semua Kelurahan	Dana Transfer Umum-Dana Alokasi Umum	Memperkuat Infrastruktur Untuk Mendukung Pengembangan Ekonomi Dan Pelayanan Dasar		1 Dokumen	3,048,985,500	DINAS PEKERJAAN UMUM DAN PENATAAN RUANG		
1.3.2.02.8	Penyusunan Data dan Informasi Profil Pekerjaan Konstruksi	Jumlah Dokumen Informasi Profil Pekerjaan Konstruksi dan Laboratorium				1 Dokumen	1 Dokumen	1,603,125,000	0	214,984,000	Kab. Tulungagung, Semua Kecamatan, Semua Kelurahan	Dana Transfer Umum-Dana Alokasi Umum	Memperkuat Infrastruktur Untuk Mendukung Pengembangan Ekonomi Dan Pelayanan Dasar		1 Dokumen	181,500,000	DINAS PEKERJAAN UMUM DAN PENATAAN RUANG		
1.3.2.02.#	Penyusunan Data dan Informasi Kegagalan Bangunan/Konstruksi	Jumlah Data dan Informasi Kegagalan Bangunan/Konstruksi				1 Dokumen	1 Dokumen	10,375,000	0	0		PENDAPATAN ASLI DAERAH (PAD) Dana Transfer Umum-Dana Alokasi Umum	Memperkuat Infrastruktur Untuk Mendukung Pengembangan	Peningkatan infrastruktur dasar wilayah untuk mewujudkan pemerataan pembangunan	1 Dokumen	11,412,500	DINAS PEKERJAAN UMUM DAN PENATAAN RUANG		
1.3.2.03	<b>Penerbitan Izin Usaha Jasa Konstruksi Nasional (Non Kecil dan Kecil)</b>	Jumlah Izin Usaha Jasa Konstruksi Nasional (Non Kecil dan Kecil) Yang Direkomendasikan	Rekomendasi		Rekomendasi	100 Rekomendasi		<b>270,754,000</b>	<b>50,000,000</b>	<b>0</b>					100 Rekomendasi	<b>230,751,400</b>			
1.3.2.03.1	Penyusunan Peraturan di Daerah dan SOP terkait Penyelenggaraan IUJK Nasional di Kabupaten/Kota	Jumlah Peraturan dan SOP terkait Penyelenggaraan IUJK Nasional yang tersusun				1 Dokumen	1 Dokumen	74,804,000	0	0	Semua Kab/Kota, Semua Kecamatan, Semua Kelurahan	PENDAPATAN ASLI DAERAH (PAD) Dana Transfer Umum - Dana Alokasi Umum		Peningkatan infrastruktur dasar wilayah untuk mewujudkan pemerataan pembangunan	1 Dokumen	82,306,400	DINAS PEKERJAAN UMUM DAN PENATAAN RUANG		

Kode	Urusan/ Bidang Urusan/ Program/ Kegiatan/ Sub Kegiatan	Indikator Program/ Kegiatan/ Sub Kegiatan	Target Akhir Periode RPJMD	Realisasi Capaian RKPd 2019	Prakiraan Capaian RKPd 2020	Capaian Kinerja dan Kerangka Pendanaan										Kelompok Sasaran	Prakiraan Maju		Perangkat Daerah Penanggung Jawab	
						Target 2021		Pagu Indikatif			Lokasi	Sumber Dana	Prioritas		Target		Pagu Indikatif			
						Semula	Menjadi	RKPD 2021	APBD 2021	P-RKPD 2021			Nasional	Daerah						
1.3#2.03.2	Dukungan/fasilitas Penyelenggaraan Penerbitan Rekomendasi Teknis IUJK Nasional	Jumlah Dokumen Penerbitan Rekomendasi Teknis IUJK				1 Dokumen	1 Dokumen	111,000,000	50,000,000	0	Kab. Tulungagung, Semua Kecamatan, Semua Kelurahan	Dana Transfer Umum-Dana Alokasi Umum	Memperkuat Infrastruktur Untuk Mendukung			1 Dokumen	55,000,000	DINAS PEKERJAAN UMUM DAN PENATAAN RUANG		
1.3#2.03.3	Pembinaan dan Peningkatan Kapasitas Badan Usaha Jasa Konstruksi	Jumlah Badan Usaha Jasa Konstruksi Yang Dibina Dan Ditingkatkan Kapasitasnya				50 Badan Usaha	50 Badan Usaha	84,950,000	0	0		PENDAPATAN ASLI DAERAH (PAD) Dana Transfer Umum-Dana Alokasi Umum	Memperkuat Infrastruktur Untuk Mendukung Pengembangan Ekonomi Dan	Peningkatan infrastruktur dasar wilayah untuk mewujudkan pemerataan pembangunan		50 Badan Usaha	93,445,000	DINAS PEKERJAAN UMUM DAN PENATAAN RUANG		
1.3#2.04	<b>Pengawasan Tertib Usaha, Tertib Penyelenggaraan dan Tertib Pemanfaatan Jasa Konstruksi</b>	Jumlah Pengawasan Tertib Usaha, Tertib Penyelenggaraan dan Tertib Pemanfaatan Jasa Konstruksi Yang Dilaksanakan	Rekomendasi		Rekomendasi	100 Rekomendasi		<b>100,000,000</b>	<b>50,000,000</b>	<b>50,000,000</b>						100 Rekomendasi	<b>110,000,000</b>			
1.3#2.04.3	Pengawasan dan Evaluasi Tertib Usaha, Tertib Penyelenggaraan, dan Tertib Pemanfaatan Jasa Konstruksi	Jumlah Dokumen Pengawasan dan Evaluasi Tertib Usaha, Tertib Penyelenggaraan dan Tertib Pemanfaatan Jasa Konstruksi				50 Badan Usaha	1 Dokumen	100,000,000	50,000,000	50,000,000	Kab. Tulungagung, Semua Kecamatan, Semua Kelurahan	Dana Transfer Umum-Dana Alokasi Umum	Memperkuat Infrastruktur Untuk Mendukung Pengembangan Ekonomi Dan Pelayanan Dasar			1 Dokumen	110,000,000	DINAS PEKERJAAN UMUM DAN PENATAAN RUANG		
1.3#	<b>PROGRAM PENYELENGGARAAN PENATAAN RUANG</b>	Prosentase Kesesuaian Penyelenggaraan Penataan Ruang	%		%	80 %	80 %	<b>1,172,673,000</b>	<b>550,000,000</b>	<b>646,000,000</b>						80 %	<b>1,678,070,000</b>			
1.3#2.01	<b>Penetapan Rencana Tata Ruang Wilayah (RTRW) dan Rencana Rinci Tata Ruang (RRTR) Kabupaten/Kota</b>	umlah Dokumen Rencana Tata Ruang Wilayah (RTRW) dan Rencana Rinci Tata Ruang (RRTR) Yang Ditetapkan	Dokumen		Dokumen	2 Dokumen		<b>779,310,500</b>	<b>400,000,000</b>	<b>346,000,000</b>						2 Dokumen	<b>773,570,000</b>			
1.3#2.01.1	Pelaksanaan Persetujuan Substansi, Evaluasi, Konsultasi Evaluasi dan Penetapan RTRW Kabupaten/Kota	Jumlah Dokumen Rencana Tata Ruang Wilayah (RTRW)				1 dokumen	1 Dokumen	530,610,500	400,000,000	346,000,000	Kab. Tulungagung, Semua Kecamatan, Semua Kelurahan	PENDAPATAN ASLI DAERAH (PAD) Dana Transfer Umum-Dana Alokasi Umum	Memperkuat Infrastruktur Untuk Mendukung Pengembangan			1 Dokumen	500,000,000	DINAS PEKERJAAN UMUM DAN PENATAAN RUANG		
1.3#2.01.3	Penetapan Kebijakan dalam rangka Pelaksanaan Penataan Ruang	Jumlah Penerbitan Rekomendasi Peruntukan Ruang/SKRK				1 dokumen	1 dokumen	248,700,000	0	0		PENDAPATAN ASLI DAERAH (PAD) Dana Transfer Umum-Dana Alokasi Umum	Memperkuat Infrastruktur Untuk Mendukung Pengembangan	Peningkatan infrastruktur dasar wilayah untuk mewujudkan pemerataan pembangunan		1 dokumen	273,570,000	DINAS PEKERJAAN UMUM DAN PENATAAN RUANG		
1.3#2.02	<b>Koordinasi dan Sinkronisasi Perencanaan Tata Ruang Daerah Kabupaten/Kota</b>							<b>0</b>	<b>0</b>	<b>100,000,000</b>							<b>600,000,000</b>			
1.3#2.02.2	Koordinasi dan Sinkronisasi Penyusunan RRTR Kabupaten/Kota	Jumlah Koordinasi dan Sinkronisasi Penyusunan RRTR Kabupaten/Kota					1 Dokumen	0	0	100,000,000	Kab. Tulungagung, Semua Kecamatan, Semua Kelurahan	PENDAPATAN ASLI DAERAH (PAD) Dana Transfer Umum-Dana Alokasi Umum				1 Dokumen	600,000,000	DINAS PEKERJAAN UMUM DAN PENATAAN RUANG		
1.3#2.03	<b>Koordinasi dan Sinkronisasi Pemanfaatan Ruang Daerah Kabupaten/Kota</b>	Jumlah Koordinasi dan Sinkronisasi Pemanfaatan Ruang Yang Dilaksanakan	Dokumen		Dokumen	1 Dokumen		<b>104,112,500</b>	<b>50,000,000</b>	<b>50,000,000</b>						1 Dokumen	<b>250,000,000</b>			
1.3#2.03.1	Koordinasi dan Sinkronisasi Pemanfaatan Ruang untuk Investasi dan Pembangunan Daerah	Jumlah Dokumen Rekomendasi Pemanfaatan Ruang yang Diterbitkan				1 Dokumen	1 Dokumen	104,112,500	50,000,000	50,000,000	Kab. Tulungagung, Semua Kecamatan, Semua Kelurahan	PENDAPATAN ASLI DAERAH (PAD) Dana Transfer Umum-Dana Alokasi Umum	Memperkuat Infrastruktur Untuk Mendukung Pengembangan Ekonomi Dan		0	1 Dokumen	250,000,000	DINAS PEKERJAAN UMUM DAN PENATAAN RUANG		
1.3#2.04	<b>Koordinasi dan Sinkronisasi Pengendalian Pemanfaatan Ruang Daerah Kabupaten/Kota</b>	Jumlah Koordinasi dan Sinkronisasi Pengendalian Pemanfaatan Ruang Yang Dilaksanakan	Koordinasi		Koordinasi	10 Koordinasi		<b>289,250,000</b>	<b>100,000,000</b>	<b>150,000,000</b>						10 Koordinasi	<b>54,500,000</b>			
1.3#2.04.4	Koordinasi Pelaksanaan Penataan Ruang	Jumlah Koordinasi Dalam Rangka Pelaksanaan Penataan Ruang				1 dokumen	12 Kegiatan	289,250,000	100,000,000	150,000,000	Kab. Tulungagung, Semua Kecamatan, Semua Kelurahan	PENDAPATAN ASLI DAERAH (PAD) Dana Transfer Umum-Dana Alokasi Umum	Memperkuat Infrastruktur Untuk Mendukung Pengembangan			12 Kegiatan	54,500,000	DINAS PEKERJAAN UMUM DAN PENATAAN RUANG		
1.3#	<b>URUSAN PEMERINTAHAN WAJIB YANG BERKAITAN DENGAN PELAYANAN DASAR</b>																			
1.3#	<b>URUSAN PEMERINTAHAN BIDANG PEKERJAAN UMUM DAN PENATAAN RUANG</b>																			
1.3#	<b>PROGRAM PENYELENGGARAAN JALAN</b>																			
								<b>3,128,250,000</b>	<b>620,000,000</b>	<b>3,120,000,000</b>							<b>3,441,075,000</b>			
								<b>3,128,250,000</b>	<b>620,000,000</b>	<b>3,120,000,000</b>							<b>3,441,075,000</b>			

Kode	Urusan/ Bidang Urusan/ Program/ Kegiatan/ Sub Kegiatan	Indikator Program/ Kegiatan/ Sub Kegiatan	Target Akhir Periode RPJMD	Realisasi Capaian RKP 2019	Prakiraan Capaian RKP 2020	Capaian Kinerja dan Kerangka Pendanaan										Kelompok Sasaran	Prakiraan Maju		Perangkat Daerah Penanggung Jawab
						Target 2021		Pagu Indikatif			Lokasi	Sumber Dana	Prioritas		Target		Pagu Indikatif		
						Semula	Menjadi	RKPD 2021	APBD 2021	P-RKPD 2021			Nasional	Daerah					
1 3 # 2.01	Penyelenggaraan Jalan Kabupaten/Kota							3,128,250,000	620,000,000	3,120,000,000						3,441,075,000			
1 3 # 2.01 #	Pemeliharaan Rutin Jalan	Panjang jalan yang terpelihara				15 Kilometer	150 Kilometer	3,028,250,000	570,000,000	3,070,000,000		PENDAPATAN ASLI DAERAH (PAD) Dana Transfer Umum-Dana Alokasi Umum				150 Kilometer	3,331,075,000	DINAS PEKERJAAN UMUM DAN PENATAAN RUANG	
1 3 # 2.01 #	Pemeliharaan Rutin Jembatan	Panjang jembatan yang terpelihara				250 meter	250 meter	100,000,000	50,000,000	50,000,000		PENDAPATAN ASLI DAERAH (PAD) Dana Transfer Umum - Dana Alokasi Umum				250 meter	110,000,000	DINAS PEKERJAAN UMUM DAN PENATAAN RUANG	
1	URUSAN PEMERINTAHAN WAJIB YANG BERKAITAN DENGAN PELAYANAN DASAR																		
1 3	URUSAN PEMERINTAHAN BIDANG PEKERJAAN UMUM DAN PENATAAN RUANG																		
1 3 #	PROGRAM PENYELENGGARAAN JALAN							3,128,250,000	650,000,000	2,770,000,000							2,177,000,000		
1 3 # 2.01	Penyelenggaraan Jalan Kabupaten/Kota							3,128,250,000	650,000,000	2,770,000,000							2,177,000,000		
1 3 # 2.01 #	Pemeliharaan Rutin Jalan	Panjang jalan yang terpelihara				15 Kilometer	190 meter	3,028,250,000	600,000,000	2,720,000,000		PENDAPATAN ASLI DAERAH (PAD) Dana Transfer Umum-Dana Alokasi Umum				190 meter	2,067,000,000	DINAS PEKERJAAN UMUM DAN PENATAAN RUANG	
1 3 # 2.01 #	Pemeliharaan Rutin Jembatan	Panjang jembatan yang terpelihara				250 meter	250 meter	100,000,000	50,000,000	50,000,000		PENDAPATAN ASLI DAERAH (PAD) Dana Transfer Umum-Dana Alokasi Umum				250 meter	110,000,000	DINAS PEKERJAAN UMUM DAN PENATAAN RUANG	
1	URUSAN PEMERINTAHAN WAJIB YANG BERKAITAN DENGAN PELAYANAN DASAR																		
1 3	URUSAN PEMERINTAHAN BIDANG PEKERJAAN UMUM DAN PENATAAN RUANG																		
1 3 #	PROGRAM PENYELENGGARAAN JALAN							3,128,250,000	550,000,000	2,300,000,000							3,441,075,000		
1 3 # 2.01	Penyelenggaraan Jalan Kabupaten/Kota							3,128,250,000	550,000,000	2,300,000,000							3,441,075,000		
1 3 # 2.01 #	Pemeliharaan Rutin Jalan	Panjang jalan yang terpelihara				15 Kilometer	50 Kilometer	3,028,250,000	500,000,000	2,250,000,000		PENDAPATAN ASLI DAERAH (PAD) Dana Transfer Umum-Dana Alokasi Umum				50 Kilometer	3,331,075,000	DINAS PEKERJAAN UMUM DAN PENATAAN RUANG	
1 3 # 2.01 #	Pemeliharaan Rutin Jembatan	Panjang jembatan yang terpelihara				250 meter	250 meter	100,000,000	50,000,000	50,000,000		PENDAPATAN ASLI DAERAH (PAD) Dana Transfer Umum-Dana Alokasi Umum				250 meter	110,000,000	DINAS PEKERJAAN UMUM DAN PENATAAN RUANG	
1	URUSAN PEMERINTAHAN WAJIB YANG BERKAITAN DENGAN PELAYANAN DASAR																		
1 3	URUSAN PEMERINTAHAN BIDANG PEKERJAAN UMUM DAN PENATAAN RUANG																		
1 3 #	PROGRAM PENYELENGGARAAN JALAN							3,128,250,000	625,000,000	2,375,000,000							3,441,075,000		
1 3 # 2.01	Penyelenggaraan Jalan Kabupaten/Kota							3,128,250,000	625,000,000	2,375,000,000							3,441,075,000		
1 3 # 2.01 #	Pemeliharaan Rutin Jalan	Panjang jalan yang terpelihara				15 Kilometer	50 Kilometer	3,028,250,000	575,000,000	2,325,000,000		PENDAPATAN ASLI DAERAH (PAD) Dana Transfer Umum-Dana Alokasi Umum				50 Kilometer	3,331,075,000	DINAS PEKERJAAN UMUM DAN PENATAAN RUANG	
1 3 # 2.01 #	Pemeliharaan Rutin Jembatan	Panjang jembatan yang terpelihara				250 meter	250 meter	100,000,000	50,000,000	50,000,000		PENDAPATAN ASLI DAERAH (PAD) Dana Transfer Umum-Dana Alokasi Umum				250 meter	110,000,000	DINAS PEKERJAAN UMUM DAN PENATAAN RUANG	
1	URUSAN PEMERINTAHAN WAJIB YANG BERKAITAN DENGAN PELAYANAN DASAR																		
1 3	URUSAN PEMERINTAHAN BIDANG PEKERJAAN UMUM DAN PENATAAN RUANG																		
1 3 5	PROGRAM PENGELOLAAN DAN PENGEMBANGAN SISTEM AIR LIMBAH							156,634,000	50,000,000	50,000,000							172,297,400		
1 3 5 2.01	Pengelolaan dan Pengembangan Sistem Air Limbah Domestik dalam Daerah Kabupaten/Kota	Jumlah rumah tangga yang terbangun sanitasi Unit				Unit	125 Unit	156,634,000	50,000,000	50,000,000						125 Unit	172,297,400		

Kode	Urusan/ Bidang Urusan/ Program/ Kegiatan/ Sub Kegiatan	Indikator Program/ Kegiatan/ Sub Kegiatan	Target Akhir Periode RPJMD	Realisasi Capaian RKPDP 2019	Prakiraan Capaian RKPDP 2020	Capaian Kinerja dan Kerangka Pendanaan									Kelompok Sasaran	Prakiraan Maju		Perangkat Daerah Penanggung Jawab			
						Target 2021		Pagu Indikatif			Lokasi	Sumber Dana	Prioritas			Target	Pagu Indikatif				
						Semula	Menjadi	RKPD 2021	APBD 2021	P-RKPD 2021			Nasional	Daerah							
1.3.5.2.01.#	Operasi dan Pemeliharaan Sistem Pengelolaan Air Limbah Domestik	Jumlah Sarana Dan Prasarana Sistem Pengelolaan Air Limbah Domestik Yang Dioperasikan dan Dipelihara				2 Unit	2 Unit			156,634,000	50,000,000	50,000,000		PENDAPATAN ASLI DAERAH (PAD)  Dana Transfer Umum - Dana Alokasi Umum	Memperkuat Infrastruktur Untuk Mendukung Pengembangan Ekonomi Dan Pelayanan Dasar	Peningkatan infrastruktur dasar wilayah untuk mewujudkan pemerataan pembangunan		2 Unit	172,297,400	DINAS PEKERJAAN UMUM DAN PENATAAN RUANG	
<b>URUSAN PEMERINTAHAN WAJIB YANG BERKAITAN DENGAN PELAYANAN DASAR</b>																					
1.3.	<b>URUSAN PEMERINTAHAN BIDANG PEKERJAAN UMUM DAN PENATAAN RUANG</b>									601,308,736,400	10,868,912,000	15,809,279,900							149,308,370,640		
1.3.2.	<b>PROGRAM PENGELOLAAN SUMBER DAYA AIR (SDA)</b>	Persentase Sumber Daya Air Yang Terpelihara	%			100 %				599,563,736,400	10,868,912,000	15,809,279,900						100 %	147,388,870,640		
1.3.2.2.01	<b>Pengelolaan SDA dan Bangunan Pengaman Pantai pada Wilayah Sungai (WS) dalam 1 (satu) Daerah Kabupaten/Kota</b>	Prosentase SDA dan Bangunan Pengaman Pantai pada Wilayah Sungai (WS) Dalam Kondisi Baik	persen			57 persen				159,152,100,000	698,000,000	2,898,557,500						57 persen	113,925,669,000		
1.3.2.2.01.1	Penyusunan Rencana Teknis dan Dokumen Lingkungan Hidup untuk Konstruksi Bendungan, Embung, dan Bangunan Penampung Air Lainnya	Jumlah dokumen Rencana Teknis dan Dokumen Lingkungan Hidup untuk Konstruksi Bendungan, Embung, dan Bangunan Penampung Air Lainnya yang tersusun				2 dokumen	3 dokumen					241,850,000		Semua Kab/Kota, Semua Kecamatan, Semua Kelurahan	PENDAPATAN ASLI DAERAH (PAD)				3 dokumen	300,000,000	DINAS PERUMAHAN, KAWASAN PERMUKIMAN
1.3.2.2.01.2	Penyusunan Rencana Teknis dan Dokumen Lingkungan Hidup untuk Konstruksi Air Tanah dan Air Baku	Jumlah dokumen Rencana Teknis dan Dokumen Lingkungan Hidup untuk Konstruksi Air Tanah dan Air Baku yang tersusun				2 Dokumen	0 Dokumen			300,000,000		0	0		PENDAPATAN ASLI DAERAH (PAD)  Dana Transfer Umum-Dana Alokasi Umum Dana Transfer Khusus - Dana Alokasi Khusus Fisik	Peningkatan infrastruktur dasar wilayah untuk mewujudkan pemerataan pembangunan		0 Dokumen	330,000,000	DINAS PERUMAHAN, KAWASAN PERMUKIMAN	
1.3.2.2.01.3	Penyusunan Rencana Teknis dan Dokumen Lingkungan Hidup untuk Konstruksi Pengendali Banjir, Lahar, Drainase Utama Perkotaan dan Pengaman Pantai	Jumlah Rencana Teknis dan Dokumen Lingkungan Hidup Untuk Konstruksi Pengendali Banjir, Lahar, Drainase Utama Perkotaan dan Pengaman Pantai yang tersusun				1 Dokumen	1 Dokumen			250,000,000		0	0		PENDAPATAN ASLI DAERAH (PAD)  Dana Transfer Umum-Dana Alokasi Umum Dana Transfer Khusus - Dana Alokasi Khusus Fisik	Peningkatan infrastruktur dasar wilayah untuk mewujudkan pemerataan pembangunan		1 Dokumen	275,000,000	DINAS PERUMAHAN, KAWASAN PERMUKIMAN	
1.3.2.2.01.4	Penyusunan Pola dan Rencana Pengelolaan SDA WS Kewenangan Kabupaten/Kota	Jumlah Dokumen Penyusunan Pola dan Rencana Pengelolaan SDA WS Kewenangan Kabupaten/Kota				4 Dokumen	4 Dokumen			301,000,000	41,000,000	410,226,000			PENDAPATAN ASLI DAERAH (PAD)			4 Dokumen	350,100,000	DINAS PERUMAHAN, KAWASAN PERMUKIMAN	
1.3.2.2.01.6	Pembangunan Embung dan Penampung Air Lainnya	Jumlah embung dan penampung air lainnya yang terbangun				2 Unit	2 Unit			53,700,000,000		0	0		PENDAPATAN ASLI DAERAH (PAD) Dana Transfer Umum-Dana Alokasi Umum DBH CHT Dana Transfer Khusus - Dana Alokasi Khusus Fisik	Peningkatan infrastruktur dasar wilayah untuk mewujudkan pemerataan pembangunan		0	59,070,000,000	DINAS PERUMAHAN, KAWASAN PERMUKIMAN	
1.3.2.2.01.9	Pembangunan Tanggul Sungai	Panjang tanggul sungai yang terbangun				100 Meter	100 Meter			24,750,000,000		0	0		PENDAPATAN ASLI DAERAH (PAD) Dana Transfer Umum-Dana Alokasi Umum Dana Transfer Khusus - Dana Alokasi Khusus Fisik  Bantuan Keuangan Khusus dari Pemerintah Daerah Provinsi	Peningkatan infrastruktur dasar wilayah untuk mewujudkan pemerataan pembangunan		0	27,225,000,000	DINAS PERUMAHAN, KAWASAN PERMUKIMAN	

Kode	Urusan/ Bidang Urusan/ Program/ Kegiatan/ Sub Kegiatan	Indikator Program/ Kegiatan/ Sub Kegiatan	Target Akhir Periode RPJMD	Realisasi Capaian RKPD 2019	Prakiraan Capaian RKPD 2020	Capaian Kinerja dan Kerangka Pendanaan									Kelompok Sasaran	Prakiraan Maju		Perangkat Daerah Penanggung Jawab
						Target 2021		Pagu Indikatif			Lokasi	Sumber Dana	Prioritas			Target	Pagu Indikatif	
						Semula	Menjadi	RKPD 2021	APBD 2021	P-RKPD 2021			Nasional	Daerah				
1.3.2.2.01.#	Pembangunan Pintu Air/Bendung Pengendali Banjir	Jumlah pintu air/bendung pengendali banjir yang terbangun				2 Unit	2 Unit	2,900,000,000	0	0		PENDAPATAN ASLI DAERAH (PAD) Dana Transfer Umum-Dana Alokasi Umum Dana Transfer Khusus - Dana Alokasi Khusus Fisik		Peningkatan infrastruktur dasar wilayah untuk mewujudkan pemerataan pembangunan	0	2 Unit	3,190,000,000	DINAS PERUMAHAN, KAWASAN PERMUKIMAN
1.3.2.2.01.#	Pembangunan Check Dam	Jumlah check dam yang terbangun				4 Unit	4 Unit	6,600,000,000	0	0		PENDAPATAN ASLI DAERAH (PAD) Dana Transfer Umum-Dana Alokasi Umum Dana Transfer Khusus - Dana Alokasi Khusus Fisik		Peningkatan infrastruktur dasar wilayah untuk mewujudkan pemerataan pembangunan	0	4 Unit	7,260,000,000	DINAS PERUMAHAN, KAWASAN PERMUKIMAN
1.3.2.2.01.#	Rehabilitasi Embung dan Penampungan Air Lainnya	Jumlah Luas Bagian Embung dan Tampungan Air Lainnya yang Direhabilitasi				2000 M3	0 M2	603,900,000	0	0		PENDAPATAN ASLI DAERAH (PAD) Dana Transfer Umum-Dana Alokasi Umum Dana Transfer Khusus - Dana Alokasi Khusus Fisik		Peningkatan infrastruktur dasar wilayah untuk mewujudkan pemerataan pembangunan	0	0 M2	664,290,000	DINAS PERUMAHAN, KAWASAN PERMUKIMAN
1.3.2.2.01.#	Rehabilitasi Tanggul Sungai	Panjang / JumlahTanggul Sungai yang Direhabilitasi				50 Meter	45 Meter	500,000,000	0	393,120,000		PENDAPATAN ASLI DAERAH (PAD) Dana Transfer Umum-Dana Alokasi Umum Dana Transfer Khusus - Dana Alokasi Khusus Fisik			0	45 Meter	213,840,000	DINAS PERUMAHAN, KAWASAN PERMUKIMAN
1.3.2.2.01.#	Rehabilitasi Pintu Air/Bendung Pengendali Banjir	Jumlah Pintu Air / Bendung Pengendali Banjir yang Direhabilitasi				11 Unit	1 Unit	5,300,000,000	0	198,190,000		PENDAPATAN ASLI DAERAH (PAD) Dana Transfer Umum-Dana Alokasi Umum			0	1 Unit	664,719,000	DINAS PERUMAHAN, KAWASAN PERMUKIMAN
1.3.2.2.01.#	Rehabilitasi Check Dam	Panjang Check Dam yang Direhabilitasi				2 Unit	25 meter	2,948,000,000	315,000,000	315,000,000					0	25 meter	346,500,000	DINAS PERUMAHAN, KAWASAN PERMUKIMAN
1.3.2.2.01.#	Peningkatan Tanggul Sungai	Panjang peningkatan tanggul sungai				13000 Meter	25 Meter	21,550,000,000	100,000,000	100,000,000		PENDAPATAN ASLI DAERAH (PAD) Dana Transfer Umum-Dana Alokasi Umum Dana Transfer Khusus - Dana Alokasi Khusus Fisik Bantuan Keuangan Khusus dari Pemerintah Daerah Provinsi			0	25 Meter	110,000,000	DINAS PERUMAHAN, KAWASAN PERMUKIMAN
1.3.2.2.01.#	Peningkatan Pintu Air/Bendung Pengendali Banjir	Jumlah peningkatan pintu air/bendung pengendali banjir				1 Unit	1 Unit	4,500,000,000	0	0		PENDAPATAN ASLI DAERAH (PAD) Dana Transfer Umum-Dana Alokasi Umum Dana Transfer Khusus - Dana Alokasi Khusus Fisik		Peningkatan infrastruktur dasar wilayah untuk mewujudkan pemerataan pembangunan	0	1 Unit	4,950,000,000	DINAS PERUMAHAN, KAWASAN PERMUKIMAN
1.3.2.2.01.#	Peningkatan Check Dam	Jumlah peningkatan check dam				3 Unit	3 Unit	2,150,000,000	0	0		PENDAPATAN ASLI DAERAH (PAD) Dana Transfer Umum-Dana Alokasi Umum Dana Transfer Khusus - Dana Alokasi Khusus Fisik		Peningkatan infrastruktur dasar wilayah untuk mewujudkan pemerataan pembangunan	0	3 Unit	2,365,000,000	DINAS PERUMAHAN, KAWASAN PERMUKIMAN



Kode	Urusan/ Bidang Urusan/ Program/ Kegiatan/ Sub Kegiatan	Indikator Program/ Kegiatan/ Sub Kegiatan	Target Akhir Periode RPJMD	Realisasi Capaian RKP 2019	Prakiraan Capaian RKP 2020	Capaian Kinerja dan Kerangka Pendanaan								Kelompok Sasaran	Prakiraan Maju		Perangkat Daerah Penanggung Jawab	
						Target 2021		Pagu Indikatif			Lokasi	Sumber Dana	Prioritas		Target	Pagu Indikatif		
						Semula	Menjadi	RKPD 2021	APBD 2021	P-RKPD 2021			Nasional					Daerah
1.3.2.2.01.#	Normalisasi/Restorasi Sungai	Panjang Sungai yang dinormalisasi/Restorasi/ dipelihara				5000 Meter	1940 Meter	27,138,200,000	0	549,050,000		PENDAPATAN ASLI DAERAH (PAD) Dana Transfer Umum-Dana Alokasi Umum			0	1940 Meter	384,120,000	DINAS PERUMAHAN, KAWASAN PERMUKIMAN
1.3.2.2.01.#	Pembangunan Infrastruktur untuk Melindungi Mata Air	Jumlah infrastruktur untuk perlindungan dan pemeliharaan mata air yang terbangun				2 Unit	2 Unit	2,750,000,000	0	0		PENDAPATAN ASLI DAERAH (PAD) Dana Transfer Umum-Dana Alokasi Umum Dana Transfer Khusus - Dana Alokasi Khusus Fisik		Peningkatan infrastruktur dasar wilayah untuk mewujudkan pemerataan pembangunan	0	2 Unit	3,025,000,000	DINAS PERUMAHAN, KAWASAN PERMUKIMAN
1.3.2.2.01.#	Pengelolaan Hidrologi dan Kualitas Air WS Kewenangan Kabupaten/Kota	Jumlah Pengelolaan Hidrologi dan Kualitas Air WS Kewenangan Kabupaten/Kota				1 Dokumen	4 Dokumen	200,000,000	31,000,000	81,800,000		PENDAPATAN ASLI DAERAH (PAD) Dana Transfer Umum-Dana Alokasi Umum			0	4 Dokumen	220,000,000	DINAS PERUMAHAN, KAWASAN PERMUKIMAN
1.3.2.2.01.#	Pembinaan dan Pemberdayaan Kelembagaan Pengelolaan SDA Kewenangan Kabupaten/Kota	Jumlah Pembinaan dan Pemberdayaan Kelembagaan Pengelolaan SDA Kewenangan Kabupaten/Kota				350 Peserta	350 Peserta	336,000,000	70,000,000	116,437,500		PENDAPATAN ASLI DAERAH (PAD) Dana Transfer Umum-Dana Alokasi Umum			0	350 Peserta	369,600,000	DINAS PERUMAHAN, KAWASAN PERMUKIMAN
1.3.2.2.01.#	Evaluasi dan Rekomendasi Teknis (Rekomtek) Pemanfaatan SDA WS Kewenangan Kabupaten/Kota	Jumlah Evaluasi dan Rekomendasi Teknis (Rekomtek) Pemanfaatan SDA WS Kewenangan Kabupaten/Kota				1 Dokumen	1 Dokumen	375,000,000	0	0		PENDAPATAN ASLI DAERAH (PAD) Dana Transfer Umum-Dana Alokasi Umum Dana Transfer Khusus - Dana Alokasi Khusus Fisik		Peningkatan infrastruktur dasar wilayah untuk mewujudkan pemerataan pembangunan	0	1 Dokumen	412,500,000	DINAS PERUMAHAN, KAWASAN PERMUKIMAN
1.3.2.2.01.#	Koordinasi dan Sinkronisasi Peningkatan Kapasitas Kelembagaan Pengelolaan SDA Kewenangan Kabupaten/Kota	Jumlah Pertemuan Koordinasi dan Sinkronisasi Peningkatan Kapasitas Kelembagaan Pengelolaan SDA Kewenangan Kabupaten/Kota				20 Kali	4 kegiatan	2,000,000,000	141,000,000	492,884,000		PENDAPATAN ASLI DAERAH (PAD) Dana Transfer Umum-Dana Alokasi Umum			0	4 kegiatan	2,200,000,000	DINAS PERUMAHAN, KAWASAN PERMUKIMAN
1.3.2.2.02	<b>Pengembangan dan Pengelolaan Sistem Irigasi Primer dan Sekunder pada Daerah Irigasi yang Luasnya dibawah 1000 Ha dalam 1 (satu) Daerah Kabupaten/Kota</b>	Prosentase Jaringan Irigasi Dalam Kondisi Baik	persen		persen		57 persen	<b>440,411,636,400</b>	<b>10,170,912,000</b>	<b>12,910,722,400</b>						57 persen	<b>33,463,201,640</b>	
1.3.2.2.02.2	Pembangunan Jaringan Irigasi Permukaan	Panjang jaringan irigasi permukaan yang terbangun				500 Meter	200 Meter	34,449,800,000	520,000,000	388,130,400		PENDAPATAN ASLI DAERAH (PAD) Dana Transfer Umum-Dana Alokasi Umum			0	200 Meter	998,943,440	DINAS PERUMAHAN, KAWASAN PERMUKIMAN
1.3.2.2.02.3	Pembangunan Bendung Irigasi	Jumlah bendung irigasi yang terbangun				1 Unit	1 Unit	575,000,000	0	0		PENDAPATAN ASLI DAERAH (PAD) Dana Transfer Umum-Dana Alokasi Umum Dana Transfer Khusus - Dana Alokasi Khusus Fisik		Peningkatan infrastruktur dasar wilayah untuk mewujudkan pemerataan pembangunan	0	1 Unit	632,500,000	DINAS PERUMAHAN, KAWASAN PERMUKIMAN
1.3.2.2.02.6	Pembangunan Sumur Jaringan Irigasi Air Tanah	Jumlah sumur jaringan irigasi air tanah yang terbangun				1 Unit	1 Unit	3,000,000,000	0	0		PENDAPATAN ASLI DAERAH (PAD) Dana Transfer Umum-Dana Alokasi Umum Dana Transfer Khusus - Dana Alokasi Khusus Fisik		Peningkatan infrastruktur dasar wilayah untuk mewujudkan pemerataan pembangunan	0	1 Unit	3,300,000,000	DINAS PERUMAHAN, KAWASAN PERMUKIMAN
		Panjang jaringan irigasi air tanah yang terbangun				500 Meter	500 Meter					PENDAPATAN ASLI DAERAH (PAD)				500 Meter		

Kode	Urusan/ Bidang Urusan/ Program/ Kegiatan/ Sub Kegiatan	Indikator Program/ Kegiatan/ Sub Kegiatan	Target Akhir Periode RPJMD	Realisasi Capaian RKPD 2019	Prakiraan Capaian RKPD 2020	Capaian Kinerja dan Kerangka Pendanaan					Kelompok Sasaran	Prakiraan Maju		Perangkat Daerah Penanggung Jawab				
						Target 2021		Pagu Indikatif				Lokasi	Sumber Dana		Prioritas		Target	Pagu Indikatif
						Semula	Menjadi	RKPD 2021	APBD 2021	P-RKPD 2021					Nasional	Daerah		
1.3.2.2.02.7	Pembangunan Jaringan Irigasi Air Tanah							400,000,000	0	0		Dana Transfer Umum-Dana Alokasi Umum Dana Transfer Khusus - Dana Alokasi Khusus Fisik		Peningkatan infrastruktur dasar wilayah untuk mewujudkan pemerataan pembangunan	0	440,000,000	DINAS PERUMAHAN, KAWASAN PERMUKIMAN	
1.3.2.2.02.8	Peningkatan Jaringan Irigasi Permukaan	Panjang Jaringan Irigasi Permukaan Yang Ditingkatkan Kualitasnya				100000 Meter	300 Meter	276,097,969,000	185,000,000	959,990,000		PENDAPATAN ASLI DAERAH (PAD) Dana Transfer Umum-Dana Alokasi Umum Dana Transfer Khusus - Dana Alokasi Khusus Fisik Bantuan Keuangan Khusus dari Pemerintah Daerah Provinsi			0	300 Meter	422,290,000	DINAS PERUMAHAN, KAWASAN PERMUKIMAN
1.3.2.2.02.9	Peningkatan Bendung Irigasi	Jumlah peningkatan bendung irigasi				9 Unit	9 Unit	12,750,000,000	0	0		PENDAPATAN ASLI DAERAH (PAD) Dana Transfer Umum-Dana Alokasi Umum Dana Transfer Khusus - Dana Alokasi Khusus Fisik		Peningkatan infrastruktur dasar wilayah untuk mewujudkan pemerataan pembangunan	0	9 Unit	14,025,000,000	DINAS PERUMAHAN, KAWASAN PERMUKIMAN
1.3.2.2.02.#	Peningkatan Sumur Jaringan Irigasi Air Tanah	Jumlah peningkatan sumur jaringan irigasi air tanah				3 Unit	3 Unit	900,000,000	0	0		PENDAPATAN ASLI DAERAH (PAD) Dana Transfer Umum-Dana Alokasi Umum Dana Transfer Khusus - Dana Alokasi Khusus Fisik		Peningkatan infrastruktur dasar wilayah untuk mewujudkan pemerataan pembangunan	0	3 Unit	990,000,000	DINAS PERUMAHAN, KAWASAN PERMUKIMAN
1.3.2.2.02.#	Peningkatan Jaringan Irigasi Air Tanah	Panjang peningkatan jaringan irigasi air tanah				500 Meter	500 Meter	400,000,000	0	0		PENDAPATAN ASLI DAERAH (PAD) Dana Transfer Umum-Dana Alokasi Umum Dana Transfer Khusus - Dana Alokasi Khusus Fisik		Peningkatan infrastruktur dasar wilayah untuk mewujudkan pemerataan pembangunan	0	500 Meter	440,000,000	DINAS PERUMAHAN, KAWASAN PERMUKIMAN
1.3.2.2.02.#	Rehabilitasi Jaringan Irigasi Permukaan	Panjang / Jumlah Jaringan Irigasi Yang Direhabilitasi				5000 Meter	2000 Meter	90,725,850,000	9,425,912,000	10,745,222,000		PENDAPATAN ASLI DAERAH (PAD) Dana Transfer Umum-Dana Alokasi Umum			0	2000 Meter	11,025,368,200	DINAS PERUMAHAN, KAWASAN PERMUKIMAN
1.3.2.2.02.#	Rehabilitasi Bendung Irigasi	Jumlah / Volume Bendung Irigasi Yang Direhabilitasi				35 Unit	2 Unit	20,413,017,400	0	777,380,000					0	2 Unit	419,100,000	DINAS PERUMAHAN, KAWASAN PERMUKIMAN
1.3.2.2.02.#	Rehabilitasi Sumur Jaringan Irigasi Air Tanah	Jumlah Sumur Jaringan Irigasi Air Tanah Yang Direhabilitasi				2 Unit	2 Unit	100,000,000	0	0		PENDAPATAN ASLI DAERAH (PAD) Dana Transfer Umum-Dana Alokasi Umum Dana Transfer Khusus - Dana Alokasi Khusus Fisik		Peningkatan infrastruktur dasar wilayah untuk mewujudkan pemerataan pembangunan	0	2 Unit	110,000,000	DINAS PERUMAHAN, KAWASAN PERMUKIMAN
1.3.2.2.02.#	Rehabilitasi Jaringan Irigasi Air Tanah	Panjang Jaringan Irigasi Air Tanah Yang Direhabilitasi				200 Meter	200 Meter	200,000,000	0	0		PENDAPATAN ASLI DAERAH (PAD) Dana Transfer Umum-Dana Alokasi Umum Dana Transfer Khusus - Dana Alokasi Khusus Fisik		Peningkatan infrastruktur dasar wilayah untuk mewujudkan pemerataan pembangunan	0	200 Meter	220,000,000	DINAS PERUMAHAN, KAWASAN PERMUKIMAN
1.3.2.2.02.#	Pengelolaan dan Pengawasan Alokasi Air Irigasi	Jumlah Pengelolaan dan Pengawasan Alokasi Air Irigasi				4 Unit	2 kegiatan	400,000,000	40,000,000	40,000,000		PENDAPATAN ASLI DAERAH (PAD) Dana Transfer Umum-Dana Alokasi Umum Dana Transfer Khusus - Dana Alokasi Khusus Fisik			0	2 kegiatan	440,000,000	DINAS PERUMAHAN, KAWASAN PERMUKIMAN

Kode	Urusan/ Bidang Urusan/ Program/ Kegiatan/ Sub Kegiatan	Indikator Program/ Kegiatan/ Sub Kegiatan	Target Akhir Periode RPJMD	Realisasi Capaian RKPDP 2019	Prakiraan Capaian RKPDP 2020	Capaian Kinerja dan Kerangka Pendanaan										Kelompok Sasaran	Prakiraan Maju		Perangkat Daerah Penanggung Jawab
						Target 2021		Pagu Indikatif			Lokasi	Sumber Dana	Prioritas		Target		Pagu Indikatif		
						Semula	Menjadi	RKPD 2021	APBD 2021	P-RKPD 2021			Nasional	Daerah					
1 3 7	<b>PROGRAM PENGEMBANGAN PERMUKIMAN</b>	Prosentase Rumah Layak Huni	persen		persen	97 persen	97 persen	1,745,000,000	0	0						97 persen	1,919,500,000		
1 3 7 2.01	<b>Penyelenggaraan Infrastruktur pada Permukiman di Kawasan Strategis Daerah Kabupaten/Kota</b>	Jumlah Penyelenggaraan Infrastruktur pada Permukiman	lokasi		lokasi	2 lokasi		1,745,000,000	0	0						2 lokasi	1,919,500,000		
1 3 7 2.01 1	Pembangunan dan Pengembangan Infrastruktur Kawasan Permukiman di Kawasan Strategis Daerah Kabupaten/Kota	Jumlah infrastruktur kawasan permukiman yang dibangun dan dikembangkan				7 Lokasi	7 Lokasi	1,700,000,000	0	0			Dana Transfer Umum-Dana Alokasi Umum		Peningkatan infrastruktur dasar wilayah untuk mewujudkan pemerataan pembangunan	7 Lokasi	1,870,000,000	DINAS PERUMAHAN, KAWASAN PERMUKIMAN	
1 3 7 2.01 2	Pemanfaatan dan Pemeliharaan Infrastruktur Kawasan Permukiman di Kawasan Strategis Daerah Kabupaten/Kota	Jumlah infrastruktur kawasan permukiman yang dimanfaatkan dan dipelihara				2 Lokasi	2 Lokasi	10,000,000	0	0			PENDAPATAN ASLI DAERAH (PAD) Dana Transfer Umum-Dana Alokasi Umum		Peningkatan infrastruktur dasar wilayah untuk mewujudkan pemerataan pembangunan	2 Lokasi	11,000,000	DINAS PERUMAHAN, KAWASAN PERMUKIMAN	
1 3 7 2.01 3	Pengawasan dan Pengendalian Infrastruktur Kawasan Permukiman di Kawasan Strategis Daerah Kabupaten/Kota	Jumlah infrastruktur kawasan permukiman yang diawasi dan dikendalikan				2 Lokasi	2 Lokasi	10,000,000	0	0			PENDAPATAN ASLI DAERAH (PAD) Dana Transfer Umum-Dana Alokasi Umum		Peningkatan infrastruktur dasar wilayah untuk mewujudkan pemerataan pembangunan	2 Lokasi	11,000,000	DINAS PERUMAHAN, KAWASAN PERMUKIMAN	
1 3 7 2.01 4	Pembinaan Penyelenggaraan Infrastruktur Kawasan Permukiman di Kawasan Strategis Daerah Kabupaten/Kota	Jumlah infrastruktur kawasan permukiman yang dibina penyelenggaraannya				2 Lokasi	2 Lokasi	25,000,000	0	0			PENDAPATAN ASLI DAERAH (PAD) Dana Transfer Umum-Dana Alokasi Umum		Peningkatan infrastruktur dasar wilayah untuk mewujudkan pemerataan pembangunan	2 Lokasi	27,500,000	DINAS PERUMAHAN, KAWASAN PERMUKIMAN	
1 4	<b>URUSAN PEMERINTAHAN BIDANG PERUMAHAN DAN KAWASAN PERMUKIMAN</b>							37,966,924,500	19,888,088,410	24,787,879,910							32,768,022,300		
1 4 1	<b>PROGRAM PENUNJANG URUSAN PEMERINTAHAN DAERAH KABUPATEN/KOTA</b>	Indeks Kepuasan Layanan Kesekretariatan	-		-	80 -	80 -	18,511,924,500	14,266,595,410	15,385,586,910						80 -	21,815,000,000		
1 4 1 2.01	<b>Perencanaan, Penganggaran, dan Evaluasi Kinerja Perangkat Daerah</b>	jumlah dokumen perencanaan, evaluasi dan laporan kinerja	dokumen		dokumen	12 dokumen		100,000,000	0	0						12 dokumen	110,000,000		
1 4 1 2.01 1	Penyusunan Dokumen Perencanaan Perangkat Daerah	Jumlah koordinasi penyusunan perencanaan Penyusunan Renstra dan Renja Perangkat Daerah				6 kali	6 kali	40,000,000	0	0			Semua Kab/Kota, Semua Kecamatan, Semua Kelurahan	PENDAPATAN ASLI DAERAH (PAD) Dana Transfer Umum-Dana Alokasi Umum		6 kali	44,000,000	DINAS PERUMAHAN, KAWASAN PERMUKIMAN	
1 4 1 2.01 2	Koordinasi dan Penyusunan Dokumen RKA-SKPD	Jumlah dokumen rencana program dan kegiatan				4 dokumen	4 dokumen	20,000,000	0	0			PENDAPATAN ASLI DAERAH (PAD) Dana Transfer Umum-Dana Alokasi Umum			4 dokumen	22,000,000	DINAS PERUMAHAN, KAWASAN PERMUKIMAN	
1 4 1 2.01 7	Evaluasi Kinerja Perangkat Daerah	Jumlah dokumen evaluasi kinerja PD Jumlah dokumen evaluasi PD				1 dokumen	1 dokumen	40,000,000	0	0			Semua Kab/Kota, Semua Kecamatan, Semua Kelurahan	PENDAPATAN ASLI DAERAH (PAD) Dana Transfer Umum-Dana Alokasi Umum		1 dokumen	44,000,000	DINAS PERUMAHAN, KAWASAN PERMUKIMAN	
1 4 1 2.02	<b>Administrasi Keuangan Perangkat Daerah</b>	jumlah dokumen administrasi keuangan	dokumen		dokumen	4 dokumen		8,670,600,000	10,953,339,410	11,485,930,910						4 dokumen	12,000,000,000		
1 4 1 2.02 1	Penyediaan Gaji dan Tunjangan ASN	Jumlah bulan pemenuhan gaji dan tunjangan ASN				12 bulan	12 bulan	8,670,600,000	10,953,339,410	11,485,930,910			PENDAPATAN ASLI DAERAH (PAD) Dana Transfer Umum-Dana Alokasi Umum	Memperkuat Infrastruktur Untuk Mendukung Pengembangan		12 bulan	12,000,000,000	DINAS PERUMAHAN, KAWASAN PERMUKIMAN	
1 4 1 2.05	<b>Administrasi Kepegawaian Perangkat Daerah</b>	Jangka waktu terpenuhinya administrasi Kepegawaian	bulan		bulan	12 bulan		378,510,000	85,500,000	112,500,000						12 bulan	143,000,000		
1 4 1 2.05 2	Pengadaan Pakaian Dinas Beserta Atribut Kelengkapannya	Jumlah pakaian dinas				200 stel	265 unit	363,750,000	85,500,000	85,500,000			Semua Kab/Kota, Semua Kecamatan, Semua Kelurahan	PENDAPATAN ASLI DAERAH (PAD) Dana Transfer Umum-Dana Alokasi Umum		265 unit	95,000,000	DINAS PERUMAHAN, KAWASAN PERMUKIMAN	
1 4 1 2.05 9	Pendidikan dan Pelatihan Pegawai Berdasarkan Tugas dan Fungsi	jumlah pegawai yang mengikuti pendidikan dan pelatihan					6 orang	0	0	27,000,000			PENDAPATAN ASLI DAERAH (PAD) Pendapatan Transfer Pemerintah Pusat			6 orang	30,000,000	DINAS PERUMAHAN, KAWASAN PERMUKIMAN	

Kode	Urusan/ Bidang Urusan/ Program/ Kegiatan/ Sub Kegiatan	Indikator Program/ Kegiatan/ Sub Kegiatan	Target Akhir Periode RPJMD	Realisasi Capaian RKPD 2019	Prakiraan Capaian RKPD 2020	Capaian Kinerja dan Kerangka Pendanaan										Kelompok Sasaran	Prakiraan Maju		Perangkat Daerah Penanggung Jawab
						Target 2021		Pagu Indikatif			Lokasi	Sumber Dana	Prioritas		Target		Pagu Indikatif		
						Semula	Menjadi	RKPD 2021	APBD 2021	P-RKPD 2021			Nasional	Daerah					
1.4.1.2.05.#	Sosialisasi Peraturan Perundang-Undangan	Jumlah sosialisasi				1 kali	1 kali	14,760,000	0	0	Semua Kab/Kota, Semua Kecamatan, Semua Kelurahan	PENDAPATAN ASLI DAERAH (PAD) Dana Transfer Umum-Dana Alokasi Umum				1 kali	18,000,000	DINAS PERUMAHAN, KAWASAN PERMUKIMAN	
1.4.1.2.06	<b>Administrasi Umum Perangkat Daerah</b>	jangka waktu pelayanan administrasi kepegawaian	bulan		bulan	12 bulan		<b>2,029,706,100</b>	<b>673,623,000</b>	<b>1,058,353,000</b>						12 bulan	<b>1,283,000,000</b>		
1.4.1.2.06.1	Penyediaan Komponen Instalasi Listrik/Penerangan Bangunan Kantor	Jumlah Komponen Instalasi Listrik/Penerangan Bangunan Kantor yang tersedia				50 unit	92 unit	26,500,000	9,131,500	9,131,500		PENDAPATAN ASLI DAERAH (PAD) Dana Transfer Umum-Dana Alokasi Umum				92 unit	11,000,000	DINAS PERUMAHAN, KAWASAN PERMUKIMAN	
1.4.1.2.06.2	Penyediaan Peralatan dan Perlengkapan Kantor	Jumlah alat tulis kantor Jumlah peralatan dan perlengkapan kantor yang tersedia				50 unit	10567 unit	761,310,000	308,163,500	620,853,500	Semua Kab/Kota, Semua Kecamatan, Semua Kelurahan	PENDAPATAN ASLI DAERAH (PAD) Dana Transfer Umum-Dana Alokasi Umum				10567 unit	800,000,000	DINAS PERUMAHAN, KAWASAN PERMUKIMAN	
1.4.1.2.06.3	Penyediaan Peralatan Rumah Tangga	Jumlah peralatan rumah tangga yang tersedia				50 unit	50 unit	57,410,000	22,083,000	22,083,000		PENDAPATAN ASLI DAERAH (PAD) Dana Transfer Umum-Dana Alokasi Umum				50 unit	25,000,000	DINAS PERUMAHAN, KAWASAN PERMUKIMAN	
1.4.1.2.06.4	Penyediaan Bahan Logistik Kantor	Jumlah bahan logistik kantor yang tersedia				100 buah	40 unit	232,086,100	182,220,500	182,220,500		PENDAPATAN ASLI DAERAH (PAD) Dana Transfer Umum-Dana Alokasi Umum				40 unit	200,000,000	DINAS PERUMAHAN, KAWASAN PERMUKIMAN	
1.4.1.2.06.5	Penyediaan Barang Cetak dan Penggandaan	Jumlah barang cetakan dan penggandaan yang tersedia				500 eksemplar	109728 unit	641,787,500	48,374,000	48,374,000		PENDAPATAN ASLI DAERAH (PAD) Dana Transfer Umum-Dana Alokasi Umum				109728 unit	53,000,000	DINAS PERUMAHAN, KAWASAN PERMUKIMAN	
1.4.1.2.06.8	Fasilitasi Kunjungan Tamu	jumlah kegiatan fasilitasi kunjungan tamu				24 kali	24 kegiatan	37,012,500	32,362,500	46,462,500		PENDAPATAN ASLI DAERAH (PAD) Pendapatan Transfer Pemerintah Pusat				24 kegiatan	52,000,000	DINAS PERUMAHAN, KAWASAN PERMUKIMAN	
1.4.1.2.06.9	Penyelenggaraan Rapat Koordinasi dan Konsultasi SKPD	jumlah kegiatan rapat koordinasi dan konsultasi				30 kali	40 kegiatan	273,600,000	71,288,000	129,228,000		PENDAPATAN ASLI DAERAH (PAD) Dana Transfer Umum-Dana Alokasi Umum				40 kegiatan	142,000,000	DINAS PERUMAHAN, KAWASAN PERMUKIMAN	
1.4.1.2.07	<b>Pengadaan Barang Milik Daerah Penunjang Urusan Pemerintah Daerah</b>	jangka waktu terpenuhinya pengadaan barang milik daerah penunjang urusan pmda	bulan		bulan	12 bulan		<b>38,900,000</b>	<b>80,000,000</b>	<b>108,000,000</b>						12 bulan	<b>120,000,000</b>		
1.4.1.2.07.5	Pengadaan Mebel	jumlah mebel yang dibeli				20 unit	17 unit	27,500,000	55,000,000	55,000,000	Semua Kab/Kota, Semua Kecamatan, Semua Kelurahan	PENDAPATAN ASLI DAERAH (PAD) Dana Transfer Umum-Dana Alokasi Umum				17 unit	61,000,000	DINAS PERUMAHAN, KAWASAN PERMUKIMAN	
1.4.1.2.07.#	Pengadaan Sarana dan Prasarana Gedung Kantor atau Bangunan Lainnya	Jumlah pengadaan sarana dan prasarana gedung kantor				4 unit	1 unit	5,700,000	25,000,000	25,000,000		PENDAPATAN ASLI DAERAH (PAD) Dana Transfer Umum-Dana Alokasi Umum				1 unit	28,000,000	DINAS PERUMAHAN, KAWASAN PERMUKIMAN	
1.4.1.2.07.#	Pengadaan Sarana dan Prasarana Pendukung Gedung Kantor atau Bangunan Lainnya	jumlah pengadaan sarana dan prasarana gedung kantor				2 unit	1 unit	5,700,000	0	28,000,000		PENDAPATAN ASLI DAERAH (PAD) Dana Transfer Umum-Dana Alokasi Umum				1 unit	31,000,000	DINAS PERUMAHAN, KAWASAN PERMUKIMAN	
1.4.1.2.08	<b>Penyediaan Jasa Penunjang Urusan Pemerintahan Daerah</b>	jangka waktu penyediaan jasa penunjang urusan pemerintah daerah	bulan		bulan	12 bulan		<b>2,440,500,000</b>	<b>2,197,407,000</b>	<b>2,218,527,000</b>						12 bulan	<b>2,522,000,000</b>		
1.4.1.2.08.1	Penyediaan Jasa Surat Menyurat	Jumlah penyediaan jasa surat menyurat				30 kali	30 kali	15,000,000	0	0		PENDAPATAN ASLI DAERAH (PAD) Dana Transfer Umum-Dana Alokasi Umum				30 kali	20,000,000	DINAS PERUMAHAN, KAWASAN PERMUKIMAN	
1.4.1.2.08.2	Penyediaan Jasa Komunikasi, Sumber Daya Air dan Listrik	jumlah bulan pemenuhan jasa komunikasi, sumber daya air dan listrik				12 bulan	12 bulan	167,400,000	101,112,000	101,112,000		PENDAPATAN ASLI DAERAH (PAD) Dana Transfer Umum-Dana Alokasi Umum				12 bulan	102,000,000	DINAS PERUMAHAN, KAWASAN PERMUKIMAN	

Kode	Urusan/ Bidang Urusan/ Program/ Kegiatan/ Sub Kegiatan	Indikator Program/ Kegiatan/ Sub Kegiatan	Target Akhir Periode RPJMD	Realisasi Capaian RKPDP 2019	Prakiraan Capaian RKPDP 2020	Capaian Kinerja dan Kerangka Pendanaan						Kelompok Sasaran	Prakiraan Maju		Perangkat Daerah Penanggung Jawab			
						Target 2021		Pagu Indikatif			Lokasi		Sumber Dana	Prioritas		Target	Pagu Indikatif	
						Semula	Menjadi	RKPD 2021	APBD 2021	P-RKPD 2021				Nasional				Daerah
1.4.1.2.08.4	Penyediaan Jasa Pelayanan Umum Kantor	jumlah kegiatan jasa pelayanan umum kantor				12 bulan	3 Kegiatan	2,258,100,000	2,096,295,000	2,117,415,000	Semua Kab/Kota, Semua Kecamatan, Semua Kelurahan	PENDAPATAN ASLI DAERAH (PAD) Dana Transfer Umum-Dana Alokasi Umum			3 Kegiatan	2,400,000,000	DINAS PERUMAHAN, KAWASAN PERMUKIMAN	
1.4.1.2.09	<b>Pemeliharaan Barang Milik Daerah Penunjang Urusan Pemerintahan Daerah</b>	jangka waktu terpenuhinya pemeliharaan barang milik daerah	bulan		bulan	12 bulan		<b>4,853,708,400</b>	<b>276,726,000</b>	<b>402,276,000</b>					12 bulan	<b>5,637,000,000</b>		
1.4.1.2.09.2	Penyediaan Jasa Pemeliharaan, Biaya Pemeliharaan, Pajak, dan Perizinan Kendaraan Dinas Operasional atau Lapangan	Jumlah kendaraan dinas operasional atau lapangan yang terpelihara				20 unit	20 unit	46,208,400	31,046,000	133,546,000	Semua Kab/Kota, Semua Kecamatan, Semua Kelurahan	PENDAPATAN ASLI DAERAH (PAD)  Dana Transfer Umum-Dana Alokasi Umum			20 unit	147,000,000	DINAS PERUMAHAN, KAWASAN PERMUKIMAN	
1.4.1.2.09.9	Pemeliharaan/Rehabilitasi Gedung Kantor dan Bangunan Lainnya	jumlah bangunan gedung kantor / bangunan lainnya yang terpelihara				3 unit	4 unit	45,000,000	240,000,000	260,000,000		PENDAPATAN ASLI DAERAH (PAD)  Dana Transfer Umum-Dana Alokasi Umum			4 unit	270,000,000	DINAS PERUMAHAN, KAWASAN PERMUKIMAN	
1.4.1.2.09.#	Pemeliharaan/Rehabilitasi Sarana dan Prasarana Gedung Kantor atau Bangunan Lainnya	Jumlah rumah gedung kantor yang direhabilitasi sedang				3 unit	3 unit	4,725,000,000	0	0		PENDAPATAN ASLI DAERAH (PAD) Dana Transfer Umum-Dana Alokasi Umum			3 unit	5,200,000,000	DINAS PERUMAHAN, KAWASAN PERMUKIMAN	
1.4.1.2.09.#	Pemeliharaan/Rehabilitasi Sarana dan Prasarana Pendukung Gedung Kantor atau Bangunan Lainnya	jumlah sarana prasarana pendukung gedung kantor yang terpelihara				3 unit	13 unit	37,500,000	5,680,000	8,730,000		PENDAPATAN ASLI DAERAH (PAD) Dana Transfer Umum-Dana Alokasi Umum			13 unit	20,000,000	DINAS PERUMAHAN, KAWASAN PERMUKIMAN	
1.4.2	<b>PROGRAM PENGEMBANGAN PERUMAHAN</b>	Persentase Peningkatan Hunian	%		%	0.35 %		<b>1,155,000,000</b>	<b>100,000,000</b>	<b>1,310,800,000</b>					0.35 %	<b>1,782,880,000</b>		
1.4.2.2.01	<b>Pendataan Penyediaan dan Rehabilitasi Rumah Korban Bencana atau Relokasi Program Kabupaten/Kota</b>	Jumlah Dokumen Pendataan Penyediaan dan Rehabilitasi Rumah Korban Bencana atau Relokasi	dokumen		dokumen	1 dokumen		<b>140,000,000</b>	<b>0</b>	<b>0</b>					1 dokumen	<b>264,000,000</b>		
1.4.2.2.01.1	Identifikasi Perumahan di Lokasi Rawan Bencana atau Terkena Relokasi Program Kabupaten/Kota	Jumlah dokumen Identifikasi Perumahan di Lokasi Rawan Bencana atau Terkena Relokasi Program Kabupaten/Kota				1 Dokumen	1 Dokumen	50,000,000	0	0		PENDAPATAN ASLI DAERAH (PAD)  Dana Transfer Umum-Dana Alokasi Umum			1 Dokumen	77,000,000	DINAS PERUMAHAN, KAWASAN PERMUKIMAN	
1.4.2.2.01.2	Identifikasi Lahan-Lahan Potensial sebagai Lokasi Relokasi Perumahan	Jumlah identifikasi lahan-lahan potensial sebagai lokasi relokasi perumahan				1 Dokumen	1 Dokumen	50,000,000	0	0		PENDAPATAN ASLI DAERAH (PAD)  Dana Transfer Umum-Dana Alokasi Umum			1 Dokumen	27,500,000	DINAS PERUMAHAN, KAWASAN PERMUKIMAN	
1.4.2.2.01.3	Pengumpulan Data Rumah Korban Bencana Kejadian Sebelumnya yang Belum Tertangani	Jumlah Dokumen Rumah Korban Bencana Kejadian Sebelumnya yang Belum Tertangani				1 Dokumen	1 Dokumen	10,000,000	0	0		PENDAPATAN ASLI DAERAH (PAD)  Dana Transfer Umum-Dana Alokasi Umum			1 Dokumen	27,500,000	DINAS PERUMAHAN, KAWASAN PERMUKIMAN	
1.4.2.2.01.4	Pendataan Tingkat Kerusakan Rumah Akibat Bencana	Jumlah Dokumen Pendataan Rumah Akibat Bencana				1 Dokumen	1 Dokumen	10,000,000	0	0		PENDAPATAN ASLI DAERAH (PAD) Dana Transfer Umum-Dana Alokasi Umum			1 Dokumen	27,500,000	DINAS PERUMAHAN, KAWASAN PERMUKIMAN	
1.4.2.2.01.5	Pendataan dan Verifikasi Penerima Rumah bagi Korban Bencana Alam atau Terkena Relokasi Program Kabupaten/Kota	Jumlah Dokumen Pendataan dan Verifikasi Penerima Rumah bagi Korban Bencana Alam atau Terkena Relokasi Program Kabupaten/Kota				1 Dokumen	1 Dokumen	10,000,000	0	0		PENDAPATAN ASLI DAERAH (PAD)  Dana Transfer Umum-Dana Alokasi Umum			1 Dokumen	27,500,000	DINAS PERUMAHAN, KAWASAN PERMUKIMAN	
1.4.2.2.01.6	Pendataan Rumah Sewa Milik Masyarakat, Rumah Susun dan Rumah Khusus	Jumlah Dokumen Pendataan Rumah Sewa Milik Masyarakat, Rumah Susun dan Rumah Khusus				1 Dokumen	1 Dokumen	10,000,000	0	0		PENDAPATAN ASLI DAERAH (PAD)			1 Dokumen	77,000,000	DINAS PERUMAHAN, KAWASAN PERMUKIMAN	

Kode	Urusan/ Bidang Urusan/ Program/ Kegiatan/ Sub Kegiatan	Indikator Program/ Kegiatan/ Sub Kegiatan	Target Akhir Periode RPJMD	Realisasi Capaian RKPDP 2019	Prakiraan Capaian RKPDP 2020	Capaian Kinerja dan Kerangka Pendanaan					Kelompok Sasaran	Prakiraan Maju		Perangkat Daerah Penanggung Jawab					
						Target 2021		Pagu Indikatif				Lokasi	Sumber Dana		Prioritas		Target	Pagu Indikatif	
						Semula	Menjadi	RKPD 2021	APBD 2021	P-RKPD 2021					Nasional	Daerah			
											Dana Transfer Umum-Dana Alokasi Umum								
1.4.2.2.03	Pembangunan dan Rehabilitasi Rumah Korban Bencana atau Relokasi Program Kabupaten/Kota	Jumlah Pembangunan dan Rehabilitasi Rumah Korban Bencana atau Relokasi Jumlah Pembangunan dan Rehabilitasi Rumah Korban Bencana atau Relokasi Program Kabupaten/Kota	Unit Unit		Unit		5 Unit 10 Unit			800,000,000				5 Unit 10 Unit	880,000,000				
1.4.2.2.03.1	Rehabilitasi Rumah bagi Korban Bencana	Jumlah Rumah bagi Korban Bencana yang direhabilitasi					5 Unit			0	0	700,000,000	Semua Kab/Kota, Semua Kecamatan, Semua Kelurahan	PENDAPATAN ASLI DAERAH (PAD)	Membangun Lingkungan Hidup, Meningkatkan Ketahanan Bencana Dan Perubahan Iklim		5 Unit	770,000,000	DINAS PERUMAHAN, KAWASAN PERMUKIMAN
1.4.2.2.03.4	Pembangunan Rumah bagi Korban Bencana	Jumlah Rumah bagi Korban Bencana yang dibangun					2 Unit			0	0	100,000,000		PENDAPATAN ASLI DAERAH (PAD)	Membangun Lingkungan Hidup, Meningkatkan Ketahanan Bencana Dan Perubahan Iklim		2 Unit	110,000,000	DINAS PERUMAHAN, KAWASAN PERMUKIMAN
1.4.2.2.05	Pembinaan Pengelolaan Rumah Susun Umum dan/atau Rumah Khusus	Jumlah SDM Yang Mendapatkan Pembinaan Pengelolaan Rumah Susun Umum dan/atau Rumah Khusus	orang		orang		25 orang			975,000,000	100,000,000	510,800,000					25 orang	567,380,000	
1.4.2.2.05.1	Fasilitasi Pengelolaan Kelembagaan dan Pemilik/Penghuni Rumah Susun	Jumlah Koordinasi Pengelolaan Kelembagaan dan Pemilik/Penghuni Rumah Susun				5 Kegiatan	5 Kegiatan			950,000,000	100,000,000	510,800,000		PENDAPATAN ASLI DAERAH (PAD)			5 Kegiatan	561,880,000	DINAS PERUMAHAN, KAWASAN PERMUKIMAN
1.4.2.2.05.2	Penatausahaan Pemanfaatan Rumah Susun Umum dan/atau Rumah Khusus	Jumlah Dokumen Serah Terima Rumah Bagi Masyarakat Terdampak Program Pemugaran/Peremajaan Permukiman Kumuh				1 Dokumen	1 Dokumen			25,000,000	0	0		PENDAPATAN ASLI DAERAH (PAD) Dana Transfer Umum-Dana Alokasi Umum			1 Dokumen	5,500,000	DINAS PERUMAHAN, KAWASAN PERMUKIMAN
1.4.2.2.06	Penerbitan Izin Pembangunan dan Pengembangan Perumahan	Jumlah Penerbitan Izin Pembangunan dan Pengembangan Perumahan	pengembang		pengembang		4 pengembang			40,000,000	0	0					4 pengembang	71,500,000	
1.4.2.2.06.1	Fasilitasi Pemenuhan Komitmen Penerbitan Izin Pembangunan dan Pengembangan Perumahan Terintegrasi secara Elektronik	Jumlah koordinasi Pemenuhan Komitmen Penerbitan Izin Pembangunan dan Pengembangan Perumahan Terintegrasi secara Elektronik				30 Perse	1 Kegiatan			10,000,000	0	0		PENDAPATAN ASLI DAERAH (PAD) Dana Transfer Umum-Dana Alokasi Umum			1 Kegiatan	55,000,000	DINAS PERUMAHAN, KAWASAN PERMUKIMAN
1.4.2.2.06.2	Penguatan dan Pembinaan kepada BLU/BUMD untuk Penyelenggaraan Rumah Sederhana	Jumlah SDM Yang Mendapatkan Pembinaan untuk Penyelenggaraan Rumah Sederhana				25 Orang	3 Orang			10,000,000	0	0		PENDAPATAN ASLI DAERAH (PAD) Dana Transfer Umum-Dana Alokasi Umum			3 Orang	5,500,000	DINAS PERUMAHAN, KAWASAN PERMUKIMAN
1.4.2.2.06.3	Koordinasi dan Sinkronisasi Pengendalian Pembangunan dan Pengembangan Perumahan	Jumlah Koordinasi dan Sinkronisasi Pengendalian Pembangunan dan Pengembangan Perumahan				3 Kali	3 Kali			10,000,000	0	0		PENDAPATAN ASLI DAERAH (PAD) Dana Transfer Umum-Dana Alokasi Umum			3 Kali	5,500,000	DINAS PERUMAHAN, KAWASAN PERMUKIMAN

Kode	Urusan/ Bidang Urusan/ Program/ Kegiatan/ Sub Kegiatan	Indikator Program/ Kegiatan/ Sub Kegiatan	Target Akhir Periode RPJMD	Realisasi Capaian RKPD 2019	Prakiraan Capaian RKPD 2020	Capaian Kinerja dan Kerangka Pendanaan						Kelompok Sasaran	Prakiraan Maju		Perangkat Daerah Penanggung Jawab			
						Target 2021		Pagu Indikatif			Lokasi		Sumber Dana	Prioritas		Target	Pagu Indikatif	
						Semula	Menjadi	RKPD 2021	APBD 2021	P-RKPD 2021				Nasional				Daerah
1.4.2.2.06.4	Koordinasi dan Sinkronisasi Kerjasama Pemerintah dengan Badan Usaha (KPBU) Perumahan Umum/Rumah Susun Umum	Jumlah Koordinasi dan Sinkronisasi Kerjasama Pemerintah dengan Badan Usaha (KPBU) Perumahan Umum/Rumah Susun Umum				2 Kegiatan	1 Kegiatan	10,000,000	0	0		PENDAPATAN ASLI DAERAH (PAD)  Dana Transfer Umum-Dana Alokasi Umum			0	1 Kegiatan	5,500,000	DINAS PERUMAHAN, KAWASAN PERMUKIMAN
1.4.3	<b>PROGRAM KAWASAN PERMUKIMAN</b>	Prosentase rumah layak huni	%		%	97.87 %	97.87 %	17,030,000,000	4,921,493,000	6,491,493,000						97.87 %	7,366,142,300	
1.4.3.2.01	<b>Penerbitan Izin Pembangunan dan Pengembangan Kawasan Permukiman</b>	Jumlah Penerbitan Izin Pembangunan dan Pengembangan Kawasan Permukiman	lokasi		lokasi		4 lokasi	235,000,000	200,000,000	350,000,000						4 lokasi	418,000,000	
1.4.3.2.01.1	Fasilitasi Pemenuhan Komitmen Penerbitan Izin Pembangunan dan Pengembangan Kawasan Permukiman Terintegrasi Secara Elektronik	Jumlah Pemenuhan Komitmen Penerbitan Izin Pembangunan dan Pengembangan Kawasan Permukiman Terintegrasi Secara Elektronik				20 Persen	1 Kegiatan	10,000,000	0	0		PENDAPATAN ASLI DAERAH (PAD)  Dana Transfer Umum-Dana Alokasi Umum				1 Kegiatan	5,500,000	DINAS PERUMAHAN, KAWASAN PERMUKIMAN
1.4.3.2.01.2	Penyusunan dan/atau Review serta Legalisasi Rencana Pembangunan dan Pengembangan Kawasan Permukiman dan Permukiman Kumuh	Jumlah Dokumen Rencana Pembangunan dan Pengembangan Kawasan Permukiman dan Permukiman Kumuh				2 Dokumen	1 Dokumen	25,000,000	0	0		PENDAPATAN ASLI DAERAH (PAD)  Dana Transfer Umum-Dana Alokasi Umum				1 Dokumen	27,500,000	DINAS PERUMAHAN, KAWASAN PERMUKIMAN
1.4.3.2.01.3	Koordinasi dan Sinkronisasi Pengendalian Pembangunan dan Pengembangan Kawasan Permukiman dan Permukiman Kumuh	Jumlah Koordinasi dan Sinkronisasi Pengendalian Pembangunan dan Pengembangan Kawasan Permukiman dan Permukiman Kumuh				2 Kegiatan	2 Kegiatan	200,000,000	200,000,000	350,000,000		PENDAPATAN ASLI DAERAH (PAD)  Dana Transfer Umum-Dana Alokasi Umum				2 Kegiatan	385,000,000	DINAS PERUMAHAN, KAWASAN PERMUKIMAN
1.4.3.2.02	<b>Penataan dan Peningkatan Kualitas Kawasan Permukiman Kumuh dengan Luas di Bawah 10 (sepuluh) Ha</b>	Jumlah Penataan Kawasan Permukiman Kumuh dengan Luas di Bawah 10 (Sepuluh) Ha	lokasi		lokasi		2 lokasi	635,000,000	300,000,000	300,000,000						2 lokasi	517,000,000	
1.4.3.2.02.1	Survei dan Penetapan Lokasi Perumahan dan Permukiman Kumuh	Jumlah Dokumen Survei dan Penetapan Lokasi Perumahan dan Permukiman Kumuh				2 Lokasi	1 Dokumen	50,000,000	0	0		PENDAPATAN ASLI DAERAH (PAD)  Dana Transfer Umum-Dana Alokasi Umum				1 Dokumen	55,000,000	DINAS PERUMAHAN, KAWASAN PERMUKIMAN
1.4.3.2.02.2	Penyusunan Rencana Pencegahan dan Peningkatan Kualitas Perumahan Kumuh dan Permukiman Kumuh	Jumlah Dokumen Rencana Pencegahan dan Peningkatan Kualitas Perumahan Kumuh dan Permukiman Kumuh				2 Dokumen	1 Dokumen	350,000,000	300,000,000	300,000,000	Semua Kab/Kota, Semua Kecamatan, Semua Kelurahan	PENDAPATAN ASLI DAERAH (PAD)  Dana Transfer Umum-Dana Alokasi Umum				1 Dokumen	330,000,000	DINAS PERUMAHAN, KAWASAN PERMUKIMAN
1.4.3.2.02.3	Pembentukan/Pembinaan Kelompok Swadaya Masyarakat di Permukiman Kumuh	Jumlah SDM Kelompok Swadaya Masyarakat di Permukiman Kumuh yang Terbentuk/Terbina				2 Kelompok	25 Orang	25,000,000	0	0		PENDAPATAN ASLI DAERAH (PAD)  Dana Transfer Umum-Dana Alokasi Umum				25 Orang	5,500,000	DINAS PERUMAHAN, KAWASAN PERMUKIMAN
1.4.3.2.02.4	Penyadaran Publik Pencegahan Tumbuh dan Berkembangnya Permukiman Kumuh	Jumlah SDM Yang Mengikuti Kegiatan Pencegahan Tumbuh dan Berkembangnya Permukiman Kumuh				25 Orang	25 Orang	25,000,000	0	0		PENDAPATAN ASLI DAERAH (PAD)  Dana Transfer Umum-Dana Alokasi Umum				25 Orang	5,500,000	DINAS PERUMAHAN, KAWASAN PERMUKIMAN
1.4.3.2.02.5	Koordinasi dan Sinkronisasi Pengendalian Penataan Pemugaran/Peremajaan	Jumlah Koordinasi dan Sinkronisasi Pengendalian Penataan Pemugaran/Peremajaan Permukiman Kumuh				1 Kegiatan	1 Kegiatan	165,000,000	0	0		PENDAPATAN ASLI DAERAH (PAD)				1 Kegiatan	110,000,000	DINAS PERUMAHAN, KAWASAN PERMUKIMAN

Kode	Urusan/ Bidang Urusan/ Program/ Kegiatan/ Sub Kegiatan	Indikator Program/ Kegiatan/ Sub Kegiatan	Target Akhir Periode RPJMD	Realisasi Capaian RKPDP 2019	Prakiraan Capaian RKPDP 2020	Capaian Kinerja dan Kerangka Pendanaan										Kelompok Sasaran	Prakiraan Maju		Perangkat Daerah Penanggung Jawab		
						Target 2021		Pagu Indikatif			Lokasi	Sumber Dana	Prioritas		Target		Pagu Indikatif				
						Semula	Menjadi	RKPD 2021	APBD 2021	P-RKPD 2021			Nasional	Daerah							
		Permukiman Kumuh																			
1	4	3	2.02	6	Pelaksanaan Pembagian Rumah Bagi Masyarakat Terdampak Program Pemugaran/Peremajaan Permukiman Kumuh	Jumlah kegiatan pembagian rumah bagi masyarakat terdampak program pemugaran/peremajaan permukiman kumuh				10 Unit	1 Kegiatan							1 Kegiatan	5,500,000	DINAS PERUMAHAN, KAWASAN PERMUKIMAN	
1	4	3	2.02	7	Penatausahaan Serah Terima Rumah bagi Masyarakat Terdampak Program Pemugaran/Peremajaan Permukiman Kumuh	Jumlah Dokumen Serah Terima Rumah bagi Korban Bencana Kabupaten/Kota atau Relokasi Program Kabupaten/Kota				1 Dokumen	1 Dokumen							1 Dokumen	5,500,000	DINAS PERUMAHAN, KAWASAN PERMUKIMAN	
1	4	3	2.03		<b>Peningkatan Kualitas Kawasan Permukiman Kumuh dengan Luas di Bawah 10 (sepuluh) Ha</b>	Jumlah Peningkatan Kawasan Permukiman Kumuh dengan Luas di Bawah 10 (Sepuluh) Ha	lokasi			lokasi	2 lokasi							2 lokasi	<b>6,431,142,300</b>		
1	4	3	2.03	1	Penyusunan Rencana Tapak (Site Plan) dan Detail Engineering Design (DED) Peremajaan/Pemugaran Permukiman Kumuh	Jumlah Dokumen Rencana Tapak (Site Plan) dan Detail Engineering Design (DED) Peremajaan/Pemugaran Permukiman Kumuh				3 Dokumen	1 Dokumen							1 Dokumen	5,500,000	DINAS PERUMAHAN, KAWASAN PERMUKIMAN	
1	4	3	2.03	2	Perbaikan Rumah Tidak Layak Huni	Jumlah RTLH yang tertangani				813 Unit	305 Unit				Semua Kab/Kota, Semua Kecamatan, Semua Kelurahan	PENDAPATAN ASLI DAERAH (PAD) Dana Transfer Umum-Dana Alokasi Umum Dana Transfer Khusus - Dana Alokasi Khusus Fisik			305 Unit	6,425,642,300	DINAS PERUMAHAN, KAWASAN PERMUKIMAN
1	4	5			<b>PROGRAM PENINGKATAN PRASARANA, SARANA DAN UTILITAS UMUM (PSU)</b>	Persentase PSU yang ditingkatkan kualitasnya	%			11 %								11 %	<b>1,776,500,000</b>		
1	4	5	2.01		<b>Urusan Penyelenggaraan PSU Perumahan</b>	Jumlah Penyelenggaraan PSU Perumahan	lokasi			lokasi	2 lokasi							2 lokasi	<b>1,776,500,000</b>		
1	4	5	2.01	1	Perencanaan Penyediaan PSU Perumahan	Jumlah Dokumen Perencanaan Penyediaan PSU Perumahan				5 Dokumen	1 Dokumen					PENDAPATAN ASLI DAERAH (PAD) Dana Transfer Umum-Dana Alokasi Umum			1 Dokumen	11,000,000	DINAS PERUMAHAN, KAWASAN PERMUKIMAN
1	4	5	2.01	2	Penyediaan Prasarana, Sarana, dan Utilitas Umum di Perumahan untuk Menunjang Fungsi Hunian	Jumlah Kegiatan Penyediaan Prasarana, Sarana, dan Utilitas Umum di Perumahan untuk Menunjang Fungsi Hunian				6 Lokasi	6 Paket					PENDAPATAN ASLI DAERAH (PAD) Dana Transfer Umum-Dana Alokasi Umum			6 Paket	1,760,000,000	DINAS PERUMAHAN, KAWASAN PERMUKIMAN
1	4	5	2.01	3	Koordinasi dan Sinkronisasi dalam rangka Penyediaan Prasarana, Sarana, dan Utilitas Umum Perumahan	Jumlah Koordinasi dan Sinkronisasi dalam Rangka Penyediaan Prasarana, Sarana, dan Utilitas Umum Perumahan				1 Kegiatan	1 Kegiatan					PENDAPATAN ASLI DAERAH (PAD) Dana Transfer Umum-Dana Alokasi Umum			1 Kegiatan	5,500,000	DINAS PERUMAHAN, KAWASAN PERMUKIMAN
1	4	6			<b>PROGRAM PENINGKATAN PELAYANAN SERTIFIKASI, KUALIFIKASI, KLASIFIKASI, DAN REGISTRASI BIDANG PERUMAHAN DAN KAWASAN PERMUKIMAN</b>	Persentase Peningkatan Perumahan Yang Meningkatkan Kualitasnya	%			0 %	0 %							0 %	<b>5,500,000</b>		



Kode	Urusan/ Bidang Urusan/ Program/ Kegiatan/ Sub Kegiatan	Indikator Program/ Kegiatan/ Sub Kegiatan	Target Akhir Periode RPJMD	Realisasi Capaian RKPDP 2019	Prakiraan Capaian RKPDP 2020	Capaian Kinerja dan Kerangka Pendanaan										Kelompok Sasaran	Prakiraan Maju		Perangkat Daerah Penanggung Jawab	
						Target 2021		Pagu Indikatif			Lokasi	Sumber Dana	Prioritas		Target		Pagu Indikatif			
						Semula	Menjadi	RKPD 2021	APBD 2021	P-RKPD 2021			Nasional	Daerah						
1.4.6.2.01	Sertifikasi dan Registrasi bagi Orang atau Badan Hukum yang Melaksanakan Perancangan dan Perencanaan Rumah serta Perencanaan Prasarana, Sarana dan Utilitas Umum PSU Tingkat Kemampuan Kecil	Jumlah Sertifikasi dan Registrasi bagi Orang atau Badan Hukum yang Melaksanakan Perancangan dan Perencanaan Rumah serta Perencanaan Prasarana, Sarana dan Utilitas Umum PSU Tingkat Kemampuan Kecil	sertifikat		sertifikat	1 sertifikat		10,000,000	0	0						1 sertifikat	5,500,000			
1.4.6.2.01.1	Koordinasi dan Sinkronisasi Penerbitan Sertifikasi dan Registrasi Pengembang Perumahan dengan Kualifikasi Kecil	Jumlah Kegiatan Penerbitan Sertifikasi dan Registrasi Pengembang Perumahan dengan Kualifikasi Kecil				1 Dokumen	1 Kegiatan	10,000,000	0	0		PENDAPATAN ASLI DAERAH (PAD)				1 Kegiatan	5,500,000	DINAS PERUMAHAN, KAWASAN PERMUKIMAN		
2	<b>URUSAN PEMERINTAHAN WAJIB YANG TIDAK BERKAITAN DENGAN PELAYANAN DASAR</b>																			
2.#	<b>URUSAN PEMERINTAHAN BIDANG PERTANAHAN</b>										2,700,000,000	150,000,000	335,000,000						2,985,000,000	
2.#.2	<b>PROGRAM PENGELOLAAN IZIN LOKASI</b>	Jumlah Izin Lokasi Yang Difasilitasi	dokumen		dokumen	0 dokumen		100,000,000	0	0						0 dokumen	110,000,000			
2.#.2.2.01	Pemberian Izin Lokasi Dalam 1 (satu) Daerah Kabupaten/Kota	Jumlah Izin Lokasi Yang Difasilitasi	lokasi		lokasi	2 lokasi		100,000,000	0	0						2 lokasi	110,000,000			
2.#.2.2.01.1	Koordinasi dan Sinkronisasi Pemberian Izin Lokasi Penanaman Modal dan Kemudahan Berusaha	Jumlah Koordinasi dan Sinkronisasi Pemberian Izin Lokasi				5 Obyek	5 Obyek	100,000,000	0	0	Semua Kab/Kota, Semua Kecamatan, Semua Kelurahan	PENDAPATAN ASLI DAERAH (PAD)				0	5 Obyek	110,000,000	DINAS PERUMAHAN, KAWASAN PERMUKIMAN	
2.#.4	<b>PROGRAM PENYELESAIAN SENGKETA TANAH GARAPAN</b>	Persentase Sengketa Tanah Garapan Yang Difasilitasi	%		%	50 %		400,000,000	50,000,000	235,000,000						50 %	455,000,000			
2.#.4.2.01	Penyelesaian Sengketa Tanah Garapan dalam Daerah Kabupaten/Kota	Jumlah Sengketa Tanah Garapan Yang Difasilitasi	lokasi		lokasi	1 lokasi		400,000,000	50,000,000	235,000,000						1 lokasi	455,000,000			
2.#.4.2.01.1	Inventarisasi Sengketa, Konflik, dan Perkara Pertanahan dalam 1 (satu) Daerah Kabupaten/Kota	Jumlah Sengketa, Konflik, dan Perkara Pertanahan dalam 1 (satu) Daerah Kabupaten/Kota yang diinventarisasi				10 Obyek	1 dokumen	200,000,000	50,000,000	235,000,000	Semua Kab/Kota, Semua Kecamatan, Semua Kelurahan	PENDAPATAN ASLI DAERAH (PAD)				0	1 dokumen	235,000,000	DINAS PERUMAHAN, KAWASAN PERMUKIMAN	
2.#.4.2.01.2	Mediasi Penyelesaian Sengketa Tanah Garapan dalam 1 (satu) Daerah Kabupaten/Kota	Jumlah Mediasi Penyelesaian Sengketa Tanah Garapan dalam 1 (satu) daerah kabupaten/kota				10 Obyek	1 kegiatan	200,000,000	0	0		PENDAPATAN ASLI DAERAH (PAD)				0	1 kegiatan	220,000,000	DINAS PERUMAHAN, KAWASAN PERMUKIMAN	
2.#.6	<b>PROGRAM REDISTRIBUSI TANAH, SERTA GANTI KERUGIAN PROGRAM TANAH KELEBIHAN MAKSIMUM DAN TANAH ABSENTEE</b>	Jumlah Subyek dan Obyek Redistribusi Tanah, Serta Ganti Kerugian Tanah Kelebihan Maksimum Dan Tanah Absentee Yang Difasilitasi	lokasi		lokasi	1 lokasi		700,000,000	50,000,000	50,000,000						1 lokasi	770,000,000			
2.#.6.2.01	Penetapan Subjek dan Objek Redistribusi Tanah serta Ganti Kerugian Tanah Kelebihan Maksimum dan Tanah Absentee dalam 1 (satu) Daerah Kabupaten/Kota	Jumlah Subyek dan Obyek Redistribusi Tanah serta Ganti Kerugian Tanah Kelebihan Maksimum dan Tanah Absentee Yang Difasilitasi	lokasi		lokasi	2 lokasi		600,000,000	50,000,000	50,000,000						2 lokasi	660,000,000			
2.#.6.2.01.1	Inventarisasi Subjek dan Objek Redistribusi Tanah	Jumlah Subyek dan Obyek Redistribusi Tanah yang diinventarisasi				3 Lokasi	3 Lokasi	200,000,000	0	0		PENDAPATAN ASLI DAERAH (PAD)				0	3 Lokasi	220,000,000	DINAS PERUMAHAN, KAWASAN PERMUKIMAN	
2.#.6.2.01.2	Inventarisasi dan Rekomendasi Objek Redistribusi Tanah	Jumlah Inventarisasi dan Rekomendasi Obyek Redistribusi Tanah				3 Lokasi	3 Lokasi	200,000,000	0	0		PENDAPATAN ASLI DAERAH (PAD)				0	3 Lokasi	220,000,000	DINAS PERUMAHAN, KAWASAN PERMUKIMAN	

Kode	Urusan/ Bidang Urusan/ Program/ Kegiatan/ Sub Kegiatan	Indikator Program/ Kegiatan/ Sub Kegiatan	Target Akhir Periode RPJMD	Realisasi Capaian RKPDP 2019	Prakiraan Capaian RKPDP 2020	Capaian Kinerja dan Kerangka Pendanaan										Kelompok Sasaran	Prakiraan Maju		Perangkat Daerah Penanggung Jawab
						Target 2021		Pagu Indikatif			Lokasi	Sumber Dana	Prioritas		Target		Pagu Indikatif		
						Semula	Menjadi	RKPD 2021	APBD 2021	P-RKPD 2021			Nasional	Daerah					
2 # 6 2.01 3	Koordinasi Penyelenggaraan Redistribusi Tanah Objek Reforma Agraria dalam 1 (satu) Kabupaten/Kota	Jumlah kegiatan Koordinasi Penyelenggaraan redistribusi Tanah Obyek Reforma agraria				3 Obyek	1 kegiatan	100,000,000	50,000,000	50,000,000		PENDAPATAN ASLI DAERAH (PAD) Dana Transfer Umum-Dana Alokasi Umum			0	1 kegiatan	110,000,000	DINAS PERUMAHAN, KAWASAN PERMUKIMAN	
2 # 6 2.01 4	Koordinasi dan Sinkronisasi Penataan Akses dalam Pemanfaatan Redistribusi Tanah dalam 1 (satu) Kabupaten/Kota	Jumlah Koordinasi dan Sinkronisasi Penataan Akses dalam Pemanfaatan Redistribusi Tanah				2 Obyek	2 Obyek	100,000,000	0	0		PENDAPATAN ASLI DAERAH (PAD) Dana Transfer Umum-Dana Alokasi Umum	Peningkatan infrastruktur dasar wilayah untuk mewujudkan pemerataan pembangunan		0	2 Obyek	110,000,000	DINAS PERUMAHAN, KAWASAN PERMUKIMAN	
2 # 6 2.02	<b>Penetapan Ganti Kerugian Tanah Kelebihan Maksimum dan Tanah Absentee Lintas Daerah Kabupaten/Kota dalam 1 (satu) Daerah Kabupaten/Kota</b>	Jumlah Subyek dan Obyek Redistribusi Tanah serta Ganti Kerugian Tanah Kelebihan Maksimum dan Tanah Absentee Yang Difasilitasi	lokasi		lokasi	1 lokasi		100,000,000	0	0						1 lokasi	110,000,000		
2 # 6 2.02 1	Inventarisasi Tanah Kelebihan Maksimum dan Tanah Absentee dalam 1 (satu) Daerah Kabupaten/Kota	Jumlah Inventarisasi Tanah Kelebihan Maksimum dan Tanah Absentee				1 Obyek	1 Obyek	50,000,000	0	0	Kab. Tulungagung, Semua Kecamatan, Semua Kelurahan	PENDAPATAN ASLI DAERAH (PAD) Dana Transfer Umum-Dana Alokasi Umum				1 Obyek	55,000,000	DINAS PERUMAHAN, KAWASAN PERMUKIMAN	
2 # 6 2.02 2	Koordinasi Penetapan Ganti Kerugian Tanah Kelebihan Maksimum dan Tanah Absentee dalam 1 (satu) Daerah Kabupaten/Kota	Jumlah Koordinasi Penetapan Ganti Kerugian Tanah Kelebihan Maksimum dan Tanah Absentee				1 Obyek	1 Obyek	50,000,000	0	0	Kab. Tulungagung, Semua Kecamatan, Semua Kelurahan	PENDAPATAN ASLI DAERAH (PAD) Dana Transfer Umum-Dana Alokasi Umum				1 Obyek	55,000,000	DINAS PERUMAHAN, KAWASAN PERMUKIMAN	
2 # 8	<b>PROGRAM PENGELOLAAN TANAH KOSONG</b>							600,000,000	0	0							660,000,000		
2 # 8 2.01	<b>Penyelesaian Masalah Tanah Kosong</b>	Jumlah Masalah Tanah Kosong Yang Difasilitasi	lokasi		lokasi	1 lokasi		200,000,000	0	0						1 lokasi	220,000,000		
2 # 8 2.01 1	Koordinasi dan Sinkronisasi Penyelesaian Tanah Kosong di dalam 1 (satu) Daerah Kabupaten/Kota	Jumlah Koordinasi dan Sinkronisasi Penyelesaian Tanah Kosong				10 Obyek	10 Obyek	200,000,000	0	0		PENDAPATAN ASLI DAERAH (PAD) Dana Transfer Umum-Dana Alokasi Umum	Peningkatan infrastruktur dasar wilayah untuk mewujudkan pemerataan pembangunan			10 Obyek	220,000,000	DINAS PERUMAHAN, KAWASAN PERMUKIMAN	
2 # 8 2.02	<b>Inventarisasi dan Pemanfaatan Tanah Kosong</b>	Jumlah Inventarisasi dan Pemanfaatan Tanah Kosong	lokasi		lokasi	2 lokasi		400,000,000	0	0						2 lokasi	440,000,000		
2 # 8 2.02 1	Pelaksanaan Inventarisasi Tanah Kosong	Jumlah Tanah Kosong yang diinventarisasi				20 Obyek	20 Obyek	200,000,000	0	0		PENDAPATAN ASLI DAERAH (PAD) Dana Transfer Umum-Dana Alokasi Umum	Peningkatan infrastruktur dasar wilayah untuk mewujudkan pemerataan pembangunan			20 Obyek	220,000,000	DINAS PERUMAHAN, KAWASAN PERMUKIMAN	
2 # 8 2.02 2	Pemanfaatan Tanah Kosong	Jumlah pemanfaatan tanah kosong				10 Obyek	10 Obyek	200,000,000	0	0		PENDAPATAN ASLI DAERAH (PAD) Dana Transfer Umum-Dana Alokasi Umum	Peningkatan infrastruktur dasar wilayah untuk mewujudkan pemerataan pembangunan			10 Obyek	220,000,000	DINAS PERUMAHAN, KAWASAN PERMUKIMAN	
2 # 9	<b>PROGRAM PENGELOLAAN IZIN MEMBUKA TANAH</b>	Prosentase izin membuka tanah yang dikelola	persen		persen	0 persen		300,000,000	0	0						0 persen	330,000,000		
2 # 9 2.01	<b>Penerbitan Izin Membuka Tanah</b>	Jumlah Izin Membuka Tanah Yang Difasilitasi Jumlah Izin Membuka Tanah Yang Diterbitkan Jumlah Izin Membuka Tanah Yang Diterbitkan Jumlah Izin Membuka Tanah Yang Diterbitkan Prosentase izin membuka tanah yang dikelola	lokasi dokumen dokumen dokumen persen		lokasi dokumen dokumen dokumen persen	1 lokasi 0 dokumen 1 dokumen 1 dokumen 0 persen		300,000,000	0	0						1 lokasi 0 dokumen 1 dokumen 1 dokumen 0 persen	330,000,000		
2 # 9 2.01 1	Koordinasi dan Sinkronisasi Pemberian Izin Membuka Tanah	Jumlah Koordinasi dan Sinkronisasi Pemberian Izin Membuka Tanah				5 Obyek	5 Obyek	100,000,000	0	0		PENDAPATAN ASLI DAERAH (PAD) Dana Transfer Umum-Dana Alokasi Umum	Peningkatan infrastruktur dasar wilayah untuk mewujudkan pemerataan pembangunan		0	5 Obyek	110,000,000	DINAS PERUMAHAN, KAWASAN PERMUKIMAN	
2 # 9 2.01 2	Pengendalian Pemanfaatan	Jumlah Pengendalian Pemanfaatan Tanah Negara				5 Obyek	5 Obyek	200,000,000	0	0	Semua Kab/Kota, Semua Kecamatan, Semua Kelurahan	PENDAPATAN ASLI DAERAH (PAD)	Peningkatan infrastruktur dasar wilayah untuk		0	5 Obyek	220,000,000	DINAS PERUMAHAN, KAWASAN PERMUKIMAN	

Kode	Urusan/ Bidang Urusan/ Program/ Kegiatan/ Sub Kegiatan	Indikator Program/ Kegiatan/ Sub Kegiatan	Target Akhir Periode RPJMD	Realisasi Capaian RKPDP 2019	Prakiraan Capaian RKPDP 2020	Capaian Kinerja dan Kerangka Pendanaan						Kelompok Sasaran	Prakiraan Maju		Perangkat Daerah Penanggung Jawab						
						Target 2021		Pagu Indikatif			Lokasi		Sumber Dana	Prioritas		Target	Pagu Indikatif				
						Semula	Menjadi	RKPD 2021	APBD 2021	P-RKPD 2021				Nasional				Daerah			
		Tanah Negara																			
2	#	<b>PROGRAM PENATAGUNAAN TANAH</b>	Persentase Penatagunaan Tanah yang Difasilitasi	%			50 %	600,000,000	50,000,000	50,000,000											
2	#	<b>Penggunaan Tanah yang Hambarannya dalam satu Daerah Kabupaten/Kota</b>	Penggunaan tanah yang hambarannya dalam satu daerah kabupaten/kota	dokumen			1 dokumen	600,000,000	50,000,000	50,000,000					1 dokumen	660,000,000					
2	#	2.01	Koordinasi dan Sinkronisasi Perencanaan Penggunaan Tanah				5 Obyek	5 Obyek	200,000,000	0	0					5 Obyek	220,000,000	DINAS PERUMAHAN, KAWASAN PERMUKIMAN			
2	#	2.01	Koordinasi Pemetaan Zona Nilai Tanah Kewenangan Kabupaten/Kota				4 Obyek	4 Obyek	300,000,000	0	0	Semua Kab/Kota, Semua Kecamatan, Semua Kelurahan	PENDAPATAN ASLI DAERAH (PAD) Dana Transfer Umum-Dana Alokasi Umum				4 Obyek	330,000,000	DINAS PERUMAHAN, KAWASAN PERMUKIMAN		
2	#	2.01	Koordinasi dan Sinkronisasi Pelaksanaan Konsolidasi Tanah Kabupaten/Kota				5 Obyek	1 kegiatan	100,000,000	50,000,000	50,000,000	Semua Kab/Kota, Semua Kecamatan, Semua Kelurahan	PENDAPATAN ASLI DAERAH (PAD) Dana Transfer Umum-Dana Alokasi Umum				1 kegiatan	110,000,000	DINAS PERUMAHAN, KAWASAN PERMUKIMAN		
1			<b>URUSAN PEMERINTAHAN WAJIB YANG BERKAITAN DENGAN PELAYANAN DASAR</b>																		
1	3		<b>URUSAN PEMERINTAHAN BIDANG PEKERJAAN UMUM DAN PENATAAN RUANG</b>						1,300,000,000	105,000,000	310,166,000							1,430,000,000			
1	3	2	<b>PROGRAM PENGELOLAAN SUMBER DAYA AIR (SDA)</b>	Persentase Sumber Daya Air Yang Terpelihara	%		100 %	1,300,000,000	105,000,000	310,166,000								100 %	1,430,000,000		
1	3	2	2.01	<b>Pengelolaan SDA dan Bangunan Pengaman Pantai pada Wilayah Sungai (WS) dalam 1 (satu) Daerah Kabupaten/Kota</b>	Prosentase SDA dan Banguna Pengaman Pantai pada Wilayah Sungai (WS) dalam kondisi baik	persen			57 persen	300,000,000	0	0						57 persen	330,000,000		
1	3	2	2.01	#	Operasi dan Pemeliharaan Check Dam	Jumlah / Volume Check Dam yang mendapat Operasi dan Pemeliharaan			2 Unit	2 Unit	50,000,000	0	0	Kab. Tulungagung, Semua Kecamatan, Semua Kelurahan	PENDAPATAN ASLI DAERAH (PAD) Dana Transfer Umum-Dana Alokasi Umum				2 Unit	55,000,000	DINAS PERUMAHAN, KAWASAN PERMUKIMAN
1	3	2	2.01	#	Operasi dan Pemeliharaan Sungai	Jumlah / Panjang Sungai yang mendapat Operasi dan Pemeliharaan			1 unit	1 unit	200,000,000	0	0	Kab. Tulungagung, Semua Kecamatan, Semua Kelurahan	PENDAPATAN ASLI DAERAH (PAD) Dana Transfer Umum-Dana Alokasi Umum				1 unit	220,000,000	DINAS PERUMAHAN, KAWASAN PERMUKIMAN
1	3	2	2.01	#	Operasi dan Pemeliharaan Infrastruktur untuk Melindungi Mata Air	Jumlah / Panjang Mata Air yang mendapat Operasi dan Pemeliharaan			1 unit	1 unit	50,000,000	0	0	Kab. Tulungagung, Semua Kecamatan, Semua Kelurahan	PENDAPATAN ASLI DAERAH (PAD) Dana Transfer Umum-Dana Alokasi Umum				1 unit	55,000,000	DINAS PERUMAHAN, KAWASAN PERMUKIMAN
1	3	2	2.02		<b>Pengembangan dan Pengelolaan Sistem Irigasi Primer dan Sekunder pada Daerah Irigasi yang Luasnya dibawah 1000 Ha dalam 1 (satu) Daerah Kabupaten/Kota</b>	Prosentase Jaringan Irigasi Dalam Kondisi Baik	persen			57 persen	1,000,000,000	105,000,000	310,166,000						57 persen	1,100,000,000	
1	3	2	2.02	#	Operasi dan Pemeliharaan Jaringan Irigasi Permukaan	Panjang jaringan irigasi permukaan yang mendapat operasi dan pemeliharaan			1 Unit	100 meter	200,000,000	25,000,000	75,000,000						100 meter	220,000,000	DINAS PERUMAHAN, KAWASAN PERMUKIMAN
1	3	2	2.02	#	Operasi dan Pemeliharaan Bendung Irigasi	Jumlah / Volume Bendung Irigasi yang mendapat Operasi dan Pemeliharaan			2 Unit	2 Unit	100,000,000	0	0	Kab. Tulungagung, Semua Kecamatan, Semua Kelurahan	PENDAPATAN ASLI DAERAH (PAD) Dana Transfer Umum-Dana Alokasi Umum				2 Unit	110,000,000	DINAS PERUMAHAN, KAWASAN PERMUKIMAN
1	3	2	2.02	#	Operasi dan Pemeliharaan Sumur Jaringan Irigasi Air	Jumlah Sumur Jaringan Irigasi Air Tanah yang mendapat Operasi dan Pemeliharaan			2 Unit	2 Unit	100,000,000	0	0	Kab. Tulungagung, Semua Kecamatan, Semua Kelurahan	PENDAPATAN ASLI DAERAH (PAD)				2 Unit	110,000,000	DINAS PERUMAHAN, KAWASAN PERMUKIMAN

Kode	Urusan/ Bidang Urusan/ Program/ Kegiatan/ Sub Kegiatan	Indikator Program/ Kegiatan/ Sub Kegiatan	Target Akhir Periode RPJMD	Realisasi Capaian RKP 2019	Prakiraan Capaian RKP 2020	Capaian Kinerja dan Kerangka Pendanaan									Kelompok Sasaran	Prakiraan Maju		Perangkat Daerah Penanggung Jawab					
						Target 2021		Pagu Indikatif			Lokasi	Sumber Dana	Prioritas			Target	Pagu Indikatif						
						Semula	Menjadi	RKPD 2021	APBD 2021	P-RKPD 2021			Nasional	Daerah									
		Tanah															PERMUKIMAN						
1	3	2	2.02	#	Operasi dan Pemeliharaan Jaringan Irigasi Air Tanah	Jumlah / Panjang Jaringan Irigasi Air Tanah yang mendapat Operasi dan Pemeliharaan				2 Unit	2 Unit	100,000,000	0	0	Kab. Tulungagung, Semua Kecamatan, Semua Kelurahan	PENDAPATAN ASLI DAERAH (PAD) Dana Transfer Umum-Dana Alokasi Umum		Peningkatan infrastruktur dasar wilayah untuk mewujudkan pemerataan pembangunan	0	2 Unit	110,000,000	DINAS PERUMAHAN, KAWASAN PERMUKIMAN	
1	3	2	2.02	#	Operasional Unit Pengelola Irigasi	Jumlah Unit Pengelola Irigasi yang mendapat Operasi dan Pemeliharaan				1 Unit	1 Unit	500,000,000	80,000,000	235,166,000		PENDAPATAN ASLI DAERAH (PAD) Dana Transfer Umum-Dana Alokasi Umum		Peningkatan infrastruktur dasar wilayah untuk mewujudkan pemerataan pembangunan	0	1 Unit	550,000,000	DINAS PERUMAHAN, KAWASAN PERMUKIMAN	
<b>URUSAN PEMERINTAHAN WAJIB YANG BERKAITAN DENGAN PELAYANAN DASAR</b>																							
1	3				<b>URUSAN PEMERINTAHAN BIDANG PEKERJAAN UMUM DAN PENATAAN RUANG</b>							<b>1,300,000,000</b>	<b>105,000,000</b>	<b>273,466,000</b>								<b>1,430,000,000</b>	
1	3	2			<b>PROGRAM PENGELOLAAN SUMBER DAYA AIR (SDA)</b>	Persentase Sumber Daya Air Yang Terpelihara	%		100 %			<b>1,300,000,000</b>	<b>105,000,000</b>	<b>273,466,000</b>							100 %	<b>1,430,000,000</b>	
1	3	2	2.01		<b>Pengelolaan SDA dan Bangunan Pengaman Pantai pada Wilayah Sungai (WS) dalam 1 (satu) Daerah Kabupaten/Kota</b>	Prosentase SDA dan Banguna Pengaman Pantai pada Wilayah Sungai (WS) dalam kondisi baik	persen		57 persen			<b>300,000,000</b>	<b>0</b>	<b>0</b>							57 persen	<b>330,000,000</b>	
1	3	2	2.01	#	Operasi dan Pemeliharaan Check Dam	Jumlah / Volume Check Dam yang mendapat Operasi dan Pemeliharaan				2 Unit	2 Unit	50,000,000	0	0	Kab. Tulungagung, Semua Kecamatan, Semua Kelurahan	PENDAPATAN ASLI DAERAH (PAD) Dana Transfer Umum-Dana Alokasi Umum		Peningkatan infrastruktur dasar wilayah untuk mewujudkan pemerataan pembangunan	0	2 Unit	55,000,000	DINAS PERUMAHAN, KAWASAN PERMUKIMAN	
1	3	2	2.01	#	Operasi dan Pemeliharaan Sungai	Jumlah / Panjang Sungai yang mendapat Operasi dan Pemeliharaan				1 unit	1 unit	200,000,000	0	0	Kab. Tulungagung, Semua Kecamatan, Semua Kelurahan	PENDAPATAN ASLI DAERAH (PAD) Dana Transfer Umum-Dana Alokasi Umum		Peningkatan infrastruktur dasar wilayah untuk mewujudkan pemerataan pembangunan	0	1 unit	220,000,000	DINAS PERUMAHAN, KAWASAN PERMUKIMAN	
1	3	2	2.01	#	Operasi dan Pemeliharaan Infrastruktur untuk Melindungi Mata Air	Jumlah / Panjang Mata Air yang mendapat Operasi dan Pemeliharaan				1 unit	1 unit	50,000,000	0	0	Kab. Tulungagung, Semua Kecamatan, Semua Kelurahan	PENDAPATAN ASLI DAERAH (PAD) Dana Transfer Umum-Dana Alokasi Umum		Peningkatan infrastruktur dasar wilayah untuk mewujudkan pemerataan pembangunan	0	1 unit	55,000,000	DINAS PERUMAHAN, KAWASAN PERMUKIMAN	
1	3	2	2.02		<b>Pengembangan dan Pengelolaan Sistem Irigasi Primer dan Sekunder pada Daerah Irigasi yang Luasnya dibawah 1000 Ha dalam 1 (satu) Daerah Kabupaten/Kota</b>	Prosentase Jaringan Irigasi Dalam Kondisi Baik	persen		57 persen			<b>1,000,000,000</b>	<b>105,000,000</b>	<b>273,466,000</b>							57 persen	<b>1,100,000,000</b>	
1	3	2	2.02	#	Operasi dan Pemeliharaan Jaringan Irigasi Permukaan	Panjang jaringan irigasi permukaan yang mendapat operasi dan pemeliharaan				1 Unit	100 meter	200,000,000	25,000,000	50,000,000		PENDAPATAN ASLI DAERAH (PAD) Dana Transfer Umum-Dana Alokasi Umum				100 meter	220,000,000	DINAS PERUMAHAN, KAWASAN PERMUKIMAN	
1	3	2	2.02	#	Operasi dan Pemeliharaan Bendung Irigasi	Jumlah / Volume Bendung Irigasi yang mendapat Operasi dan Pemeliharaan				2 Unit	2 Unit	100,000,000	0	0	Kab. Tulungagung, Semua Kecamatan, Semua Kelurahan	PENDAPATAN ASLI DAERAH (PAD) Dana Transfer Umum-Dana Alokasi Umum		Peningkatan infrastruktur dasar wilayah untuk mewujudkan pemerataan pembangunan	0	2 Unit	110,000,000	DINAS PERUMAHAN, KAWASAN PERMUKIMAN	
1	3	2	2.02	#	Operasi dan Pemeliharaan Sumur Jaringan Irigasi Air Tanah	Jumlah Sumur Jaringan Irigasi Air Tanah yang mendapat Operasi dan Pemeliharaan				2 Unit	2 Unit	100,000,000	0	0	Kab. Tulungagung, Semua Kecamatan, Semua Kelurahan	PENDAPATAN ASLI DAERAH (PAD) Dana Transfer Umum-Dana Alokasi Umum		Peningkatan infrastruktur dasar wilayah untuk mewujudkan pemerataan pembangunan	0	2 Unit	110,000,000	DINAS PERUMAHAN, KAWASAN PERMUKIMAN	
1	3	2	2.02	#	Operasi dan Pemeliharaan Jaringan Irigasi Air Tanah	Jumlah / Panjang Jaringan Irigasi Air Tanah yang mendapat Operasi dan Pemeliharaan				2 Unit	2 Unit	100,000,000	0	0	Kab. Tulungagung, Semua Kecamatan, Semua Kelurahan	PENDAPATAN ASLI DAERAH (PAD) Dana Transfer Umum-Dana Alokasi Umum		Peningkatan infrastruktur dasar wilayah untuk mewujudkan pemerataan pembangunan	0	2 Unit	110,000,000	DINAS PERUMAHAN, KAWASAN PERMUKIMAN	
1	3	2	2.02	#	Operasional Unit Pengelola Irigasi	Jumlah Unit Pengelola Irigasi yang mendapat Operasi dan Pemeliharaan				1 Unit	1 Unit	500,000,000	80,000,000	223,466,000		PENDAPATAN ASLI DAERAH (PAD)		Peningkatan infrastruktur dasar wilayah untuk mewujudkan pemerataan pembangunan	0	1 Unit	550,000,000	DINAS PERUMAHAN, KAWASAN PERMUKIMAN	

Kode	Urusan/ Bidang Urusan/ Program/ Kegiatan/ Sub Kegiatan	Indikator Program/ Kegiatan/ Sub Kegiatan	Target Akhir Periode RPJMD	Realisasi Capaian RKPD 2019	Prakiraan Capaian RKPD 2020	Capaian Kinerja dan Kerangka Pendanaan										Kelompok Sasaran	Prakiraan Maju		Perangkat Daerah Penanggung Jawab				
						Target 2021		Pagu Indikatif			Lokasi	Sumber Dana	Prioritas		Target		Pagu Indikatif						
						Semula	Menjadi	RKPD 2021	APBD 2021	P-RKPD 2021			Nasional	Daerah									
																			PERMUKIMAN				
1						<b>URUSAN PEMERINTAHAN WAJIB YANG BERKAITAN DENGAN PELAYANAN DASAR</b>																	
1	3					<b>URUSAN PEMERINTAHAN BIDANG PEKERJAAN UMUM DAN PENATAAN RUANG</b>															1,430,000,000		
1	3	2				PROGRAM PENGELOLAAN SUMBER DAYA AIR (SDA)		Persentase Sumber Daya Air Yang Terpelihara	%		%	100 %	1,300,000,000	105,000,000	236,766,000					100 %	1,430,000,000		
1	3	2	2.01			Pengelolaan SDA dan Bangunan Pengaman Pantai pada Wilayah Sungai (WS) dalam 1 (satu) Daerah Kabupaten/Kota		Prosentase SDA dan Banguna Pengaman Pantai pada Wilayah Sungai (WS) dalam kondisi baik	persen		persen	57 persen	300,000,000	0	0					57 persen	330,000,000		
1	3	2	2.01	#		Operasi dan Pemeliharaan Check Dam	Jumlah / Volume Check Dam yang mendapat Operasi dan Pemeliharaan				2 Unit	2 Unit	50,000,000	0	0	Kab. Tulungagung, Semua Kecamatan, Semua Kelurahan	PENDAPATAN ASLI DAERAH (PAD) Dana Transfer Umum-Dana Alokasi Umum		Peningkatan infrastruktur dasar wilayah untuk mewujudkan pemerataan pembangunan		2 Unit	55,000,000	DINAS PERUMAHAN, KAWASAN PERMUKIMAN
1	3	2	2.01	#		Operasi dan Pemeliharaan Sungai	Jumlah / Panjang Sungai yang mendapat Operasi dan Pemeliharaan				1 unit	1 unit	200,000,000	0	0	Kab. Tulungagung, Semua Kecamatan, Semua Kelurahan	PENDAPATAN ASLI DAERAH (PAD) Dana Transfer Umum-Dana Alokasi Umum		Peningkatan infrastruktur dasar wilayah untuk mewujudkan pemerataan pembangunan		1 unit	220,000,000	DINAS PERUMAHAN, KAWASAN PERMUKIMAN
1	3	2	2.01	#		Operasi dan Pemeliharaan Infrastruktur untuk Melindungi Mata Air	Jumlah / Panjang Mata Air yang mendapat Operasi dan Pemeliharaan				1 unit	1 unit	50,000,000	0	0	Kab. Tulungagung, Semua Kecamatan, Semua Kelurahan	PENDAPATAN ASLI DAERAH (PAD) Dana Transfer Umum-Dana Alokasi Umum		Peningkatan infrastruktur dasar wilayah untuk mewujudkan pemerataan pembangunan		1 unit	55,000,000	DINAS PERUMAHAN, KAWASAN PERMUKIMAN
1	3	2	2.02			Pengembangan dan Pengelolaan Sistem Irigasi Primer dan Sekunder pada Daerah Irigasi yang Luasnya dibawah 1000 Ha dalam 1 (satu) Daerah Kabupaten/Kota		Prosentase Jaringan Irigasi Dalam Kondisi Baik	persen		persen	57 persen	1,000,000,000	105,000,000	236,766,000						57 persen	1,100,000,000	
1	3	2	2.02	#		Operasi dan Pemeliharaan Jaringan Irigasi Permukaan	Panjang jaringan irigasi permukaan yang mendapat operasi dan pemeliharaan				1 Unit	100 meter	200,000,000	25,000,000	25,000,000		PENDAPATAN ASLI DAERAH (PAD) Dana Transfer Umum-Dana Alokasi Umum				100 meter	220,000,000	DINAS PERUMAHAN, KAWASAN PERMUKIMAN
1	3	2	2.02	#		Operasi dan Pemeliharaan Bendung Irigasi	Jumlah / Volume Bendung Irigasi yang mendapat Operasi dan Pemeliharaan				2 Unit	2 Unit	100,000,000	0	0	Semua Kab/Kota, Semua Kecamatan, Semua Kelurahan	PENDAPATAN ASLI DAERAH (PAD)		Peningkatan infrastruktur dasar wilayah untuk mewujudkan pemerataan pembangunan		2 Unit	110,000,000	DINAS PERUMAHAN, KAWASAN PERMUKIMAN
1	3	2	2.02	#		Operasi dan Pemeliharaan Sumur Jaringan Irigasi Air Tanah	Jumlah Sumur Jaringan Irigasi Air Tanah yang mendapat Operasi dan Pemeliharaan				2 Unit	2 Unit	100,000,000	0	0	Kab. Tulungagung, Semua Kecamatan, Semua Kelurahan			Peningkatan infrastruktur dasar wilayah untuk mewujudkan pemerataan pembangunan		2 Unit	110,000,000	DINAS PERUMAHAN, KAWASAN PERMUKIMAN
1	3	2	2.02	#		Operasi dan Pemeliharaan Jaringan Irigasi Air Tanah	Jumlah / Panjang Jaringan Irigasi Air Tanah yang mendapat Operasi dan Pemeliharaan				2 Unit	2 Unit	100,000,000	0	0	Kab. Tulungagung, Semua Kecamatan, Semua Kelurahan			Peningkatan infrastruktur dasar wilayah untuk mewujudkan pemerataan pembangunan		2 Unit	110,000,000	DINAS PERUMAHAN, KAWASAN PERMUKIMAN
1	3	2	2.02	#		Operasional Unit Pengelola Irigasi	Jumlah Unit Pengelola Irigasi yang mendapat Operasi dan Pemeliharaan				1 Unit	1 Unit	500,000,000	80,000,000	211,766,000		PENDAPATAN ASLI DAERAH (PAD) Dana Transfer Umum-Dana Alokasi Umum		Peningkatan infrastruktur dasar wilayah untuk mewujudkan pemerataan pembangunan		1 Unit	550,000,000	DINAS PERUMAHAN, KAWASAN PERMUKIMAN
1						<b>URUSAN PEMERINTAHAN WAJIB YANG BERKAITAN DENGAN PELAYANAN DASAR</b>																	
1	3					<b>URUSAN PEMERINTAHAN BIDANG PEKERJAAN UMUM DAN PENATAAN RUANG</b>															1,430,000,000		
1	3	2				PROGRAM PENGELOLAAN SUMBER DAYA AIR (SDA)		Persentase Sumber Daya Air Yang Terpelihara	%		%	100 %	1,300,000,000	105,000,000	310,166,000						100 %	1,430,000,000	
1	3	2	2.01			Pengelolaan SDA dan Bangunan Pengaman Pantai pada Wilayah Sungai (WS) dalam 1 (satu) Daerah Kabupaten/Kota		Prosentase SDA dan Banguna Pengaman Pantai pada Wilayah Sungai (WS) dalam kondisi baik	persen		persen	57 persen	300,000,000	0	0						57 persen	330,000,000	

Kode	Urusan/ Bidang Urusan/ Program/ Kegiatan/ Sub Kegiatan	Indikator Program/ Kegiatan/ Sub Kegiatan	Target Akhir Periode RPJMD	Realisasi Capaian RKPDP 2019	Prakiraan Capaian RKPDP 2020	Capaian Kinerja dan Kerangka Pendanaan										Kelompok Sasaran	Prakiraan Maju		Perangkat Daerah Penanggung Jawab
						Target 2021		Pagu Indikatif			Lokasi	Sumber Dana	Prioritas		Target		Pagu Indikatif		
						Semula	Menjadi	RKPD 2021	APBD 2021	P-RKPD 2021			Nasional	Daerah					
1.3.2.2.01.#	Operasi dan Pemeliharaan Check Dam	Jumlah / Volume Check Dam yang mendapat Operasi dan Pemeliharaan				2 Unit	2 Unit	50,000,000	0	0	Kab. Tulungagung, Semua Kecamatan, Semua Kelurahan	PENDAPATAN ASLI DAERAH (PAD) Dana Transfer Umum-Dana Alokasi Umum		Peningkatan infrastruktur dasar wilayah untuk mewujudkan pemerataan pembangunan	0	2 Unit	55,000,000	DINAS PERUMAHAN, KAWASAN PERMUKIMAN	
1.3.2.2.01.#	Operasi dan Pemeliharaan Sungai	Jumlah / Panjang Jaringan Irigasi Permukaan yang mendapat Operasi dan Pemeliharaan				1 unit	1 unit	200,000,000	0	0	Kab. Tulungagung, Semua Kecamatan, Semua Kelurahan	PENDAPATAN ASLI DAERAH (PAD) Dana Transfer Umum-Dana Alokasi Umum		Peningkatan infrastruktur dasar wilayah untuk mewujudkan pemerataan pembangunan	0	1 unit	220,000,000	DINAS PERUMAHAN, KAWASAN PERMUKIMAN	
1.3.2.2.01.#	Operasi dan Pemeliharaan Infrastruktur untuk Melindungi Mata Air	Jumlah / Panjang Mata Air yang mendapat Operasi dan Pemeliharaan				1 unit	1 unit	50,000,000	0	0	Kab. Tulungagung, Semua Kecamatan, Semua Kelurahan	PENDAPATAN ASLI DAERAH (PAD) Dana Transfer Umum-Dana Alokasi Umum		Peningkatan infrastruktur dasar wilayah untuk mewujudkan pemerataan pembangunan	0	1 unit	55,000,000	DINAS PERUMAHAN, KAWASAN PERMUKIMAN	
1.3.2.2.02	<b>Pengembangan dan Pengelolaan Sistem Irigasi Primer dan Sekunder pada Daerah Irigasi yang Luasnya dibawah 1000 Ha dalam 1 (satu) Daerah Kabupaten/Kota</b>	Prosentase Jaringan Irigasi Dalam Kondisi Baik	persen		persen		57 persen	1,000,000,000	105,000,000	310,166,000						57 persen	1,100,000,000		
1.3.2.2.02.#	Operasi dan Pemeliharaan Jaringan Irigasi Permukaan	Panjang jaringan irigasi permukaan yang mendapat operasi dan pemeliharaan				1 unit	100 meter	200,000,000	25,000,000	75,000,000		PENDAPATAN ASLI DAERAH (PAD) Dana Transfer Umum-Dana Alokasi Umum		Peningkatan infrastruktur dasar wilayah untuk mewujudkan pemerataan pembangunan	0	100 meter	220,000,000	DINAS PERUMAHAN, KAWASAN PERMUKIMAN	
1.3.2.2.02.#	Operasi dan Pemeliharaan Bendung Irigasi	Jumlah / Volume Bendung Irigasi yang mendapat Operasi dan Pemeliharaan				2 Unit	2 Unit	100,000,000	0	0	Kab. Tulungagung, Semua Kecamatan, Semua Kelurahan	PENDAPATAN ASLI DAERAH (PAD) Dana Transfer Umum-Dana Alokasi Umum		Peningkatan infrastruktur dasar wilayah untuk mewujudkan pemerataan pembangunan	0	2 Unit	110,000,000	DINAS PERUMAHAN, KAWASAN PERMUKIMAN	
1.3.2.2.02.#	Operasi dan Pemeliharaan Sumur Jaringan Irigasi Air Tanah	Jumlah Sumur Jaringan Irigasi Air Tanah yang mendapat Operasi dan Pemeliharaan				2 Unit	2 Unit	100,000,000	0	0	Kab. Tulungagung, Semua Kecamatan, Semua Kelurahan			Peningkatan infrastruktur dasar wilayah untuk mewujudkan pemerataan pembangunan	0	2 Unit	110,000,000	DINAS PERUMAHAN, KAWASAN PERMUKIMAN	
1.3.2.2.02.#	Operasi dan Pemeliharaan Jaringan Irigasi Air Tanah	Jumlah / Panjang Jaringan Irigasi Air Tanah yang mendapat Operasi dan Pemeliharaan				2 Unit	2 Unit	100,000,000	0	0	Kab. Tulungagung, Semua Kecamatan, Semua Kelurahan	PENDAPATAN ASLI DAERAH (PAD) Dana Transfer Umum-Dana Alokasi Umum		Peningkatan infrastruktur dasar wilayah untuk mewujudkan pemerataan pembangunan	0	2 Unit	110,000,000	DINAS PERUMAHAN, KAWASAN PERMUKIMAN	
1.3.2.2.02.#	Operasional Unit Pengelola Irigasi	Jumlah Unit Pengelola Irigasi yang mendapat Operasi dan Pemeliharaan				1 unit	1 unit	500,000,000	80,000,000	235,166,000		PENDAPATAN ASLI DAERAH (PAD) Dana Transfer Umum-Dana Alokasi Umum		Peningkatan infrastruktur dasar wilayah untuk mewujudkan pemerataan pembangunan	0	1 unit	550,000,000	DINAS PERUMAHAN, KAWASAN PERMUKIMAN	
1	<b>URUSAN PEMERINTAHAN WAJIB YANG BERKAITAN DENGAN PELAYANAN DASAR</b>																		
1.3	<b>URUSAN PEMERINTAHAN BIDANG PEKERJAAN UMUM DAN PENATAAN RUANG</b>							8,188,500,000	6,968,400,000	7,625,216,000								9,007,350,000	
1.3.4	<b>PROGRAM PENGEMBANGAN SISTEM DAN PENGELOLAAN PERSAMPAHAN REGIONAL</b>	Prosentase perencanaan/pembangunan prasarana persampahan	%		%		100 %	4,341,500,000	3,300,000,000	1,890,000,000						100 %	4,775,650,000		
1.3.4.2.01	<b>Pengembangan Sistem dan Pengelolaan Persampahan di Daerah Kabupaten/Kota</b>	prosentase sistem dan pengelolaan persampahan	Paket		Paket		1 Paket	4,341,500,000	3,300,000,000	1,890,000,000						1 Paket	4,775,650,000		
1.3.4.2.01.1	Penyusunan Rencana, Kebijakan, Strategi, dan Teknis Sistem Pengelolaan Persampahan TPA/TPST/SPA/TPS-3R/TPS Kewenangan Kabupaten/Kota	Jumlah dokumen rencana kebijakan, strategi dan teknis pengelolaan persampahan TPA/TPST/SPA/TPS-3R/TPS				1 dokumen	1 dokumen	3,300,000,000	3,300,000,000	1,890,000,000		PENDAPATAN ASLI DAERAH (PAD) Dana Transfer Umum-Dana Alokasi Umum	Membangun Lingkungan Hidup, Meningkatkan Ketahanan Bencana Dan Perubahan Iklim			1 dokumen	3,630,000,000	DINAS LINGKUNGAN HIDUP	
1.3.4.2.01.3	Pembangunan TPA/TPST/SPA/TPS-3R/TPS	Jumlah pembangunan TPA/TPST/SPA/TPS-3R/TPS				1 unit	1 unit	100,000,000	0	0		PENDAPATAN ASLI DAERAH (PAD) Dana Transfer Umum-Dana Alokasi Umum	Membangun Lingkungan Hidup, Meningkatkan Ketahanan	Pengelolaan kualitas lingkungan hidup yang menjamin pembangunan berkelanjutan	0	1 unit	110,000,000	DINAS LINGKUNGAN HIDUP	

Kode	Urusan/ Bidang Urusan/ Program/ Kegiatan/ Sub Kegiatan	Indikator Program/ Kegiatan/ Sub Kegiatan	Target Akhir Periode RPJMD	Realisasi Capaian RKP 2019	Prakiraan Capaian RKP 2020	Capaian Kinerja dan Kerangka Pendanaan										Kelompok Sasaran	Prakiraan Maju		Perangkat Daerah Penanggung Jawab
						Target 2021		Pagu Indikatif			Lokasi	Sumber Dana	Prioritas		Target		Pagu Indikatif		
						Semula	Menjadi	RKPD 2021	APBD 2021	P-RKPD 2021			Nasional	Daerah					
1.3.4.2.01.4	Rehabilitasi TPA/TPST/SPA/TPS-3R/TPS	Jumlah rehabilitasi TPA/TPST/SPA/TPS-3R/TPS				7 unit	7 unit	200,000,000	0	0		PENDAPATAN ASLI DAERAH (PAD) Dana Transfer Umum-Dana Alokasi Umum	Membangun Lingkungan Hidup, Meningkatkan Ketahanan	Pengelolaan kualitas lingkungan hidup yang menjamin pembangunan berkelanjutan	0	7 unit	220,000,000	DINAS LINGKUNGAN HIDUP	
1.3.4.2.01.5	Peningkatan TPA/TPST/SPA/TPS-3R/TPS	Jumlah peningkatan TPA/TPST/SPA/TPS-3R/TPS				2 unit	2 unit	601,500,000	0	0		PENDAPATAN ASLI DAERAH (PAD) Dana Transfer Umum-Dana Alokasi Umum	Membangun Lingkungan Hidup, Meningkatkan Ketahanan	Pengelolaan kualitas lingkungan hidup yang menjamin pembangunan berkelanjutan	0	2 unit	661,650,000	DINAS LINGKUNGAN HIDUP	
1.3.4.2.01.7	Pembinaan Teknik Pengelolaan Infrastruktur Persampahan	Jumlah SDM yang mengikuti pembinaan teknik pengelolaan persampahan				2 pembina	2 orang	85,000,000	0	0	Kab. Tulungagung, Tulungagung, Botoran	PENDAPATAN ASLI DAERAH (PAD) Dana Transfer Umum-Dana Alokasi Umum	Membangun Lingkungan Hidup, Meningkatkan Ketahanan Bencana Dan	Pengelolaan kualitas lingkungan hidup yang menjamin pembangunan berkelanjutan	0	2 orang	93,500,000	DINAS LINGKUNGAN HIDUP	
1.3.4.2.01.8	Sosialisasi dan Pemberdayaan Masyarakat dalam rangka Penyediaan Sarana TPA/TPST/SPA/TPS-3R/TPS	Jumlah SDM yang mengikuti sosialisasi dan pemberdayaan masyarakat dalam rangka penyediaan sarana TPA/TPST/SPA/TPS-3R/TPS				2 sosialisasi	2 orang	55,000,000	0	0		PENDAPATAN ASLI DAERAH (PAD) Dana Transfer Umum-Dana Alokasi Umum	Membangun Lingkungan Hidup, Meningkatkan Ketahanan Bencana Dan Perubahan Iklim	Pengelolaan kualitas lingkungan hidup yang menjamin pembangunan berkelanjutan	0	2 orang	60,500,000	DINAS LINGKUNGAN HIDUP	
1.3.#	<b>PROGRAM PENGELOLAAN PERSAMPAHAN</b>	Presentase sampah yang terkelola	%		%	45 %		<b>3,847,000,000</b>	<b>3,668,400,000</b>	<b>5,735,216,000</b>						45 %	<b>4,231,700,000</b>		
1.3.#.2.01	<b>Pengelolaan Sampah</b>	Jumlah sampah yang terkelola	ton		ton	48180 ton		<b>3,847,000,000</b>	<b>3,668,400,000</b>	<b>5,735,216,000</b>						48180 ton	<b>4,231,700,000</b>		
1.3.#.2.01.7	Penyediaan Sarana dan Prasarana Pengelolaan Persampahan di TPA/TPST/SPA Kabupaten/Kota	Jumlah penyediaan sarana prasarana pengelolaan persampahan di TPA/TPST/SPA Kabupaten/Kota				54 unit	46 unit	3,847,000,000	3,668,400,000	5,735,216,000	Semua Kab/Kota, Semua Kecamatan, Semua Kelurahan	PENDAPATAN ASLI DAERAH (PAD) Dana Transfer Umum-Dana Alokasi Umum DAK Fisik - Bidang Lingkungan Hidup dan Kehutanan - Penugasan - Lingkungan Hidup			0	46 unit	4,231,700,000	DINAS LINGKUNGAN HIDUP	
2	<b>URUSAN PEMERINTAHAN WAJIB YANG TIDAK BERKAITAN DENGAN PELAYANAN DASAR</b>																		
2.#	<b>URUSAN PEMERINTAHAN BIDANG LINGKUNGAN HIDUP</b>																	<b>814,453,961,110</b>	
2.#.1	<b>PROGRAM PENUNJANG URUSAN PEMERINTAHAN DAERAH KABUPATEN/KOTA</b>	Indeks Kepuasan Layanan Kesekretariatan	-		-	80 -	80 -	<b>18,419,847,500</b>	<b>19,802,732,734</b>	<b>21,541,120,344</b>						80 -	<b>20,242,878,360</b>		
2.#.1.2.01	<b>Perencanaan, Penganggaran, dan Evaluasi Kinerja Perangkat Daerah</b>	Jumlah Dokumen Perencanaan, Evaluasi dan Laporan Kinerja	Dokumen		Dokumen	14 Dokumen		<b>47,450,000</b>	<b>46,320,900</b>	<b>46,320,900</b>						14 Dokumen	<b>52,375,000</b>		
2.#.1.2.01.1	Penyusunan Dokumen Perencanaan Perangkat Daerah	Jumlah dokumen perencanaan				9 Dokumen	9 Dokumen	20,050,000	20,050,000	20,050,000	Semua Kab/Kota, Semua Kecamatan, Semua Kelurahan	PENDAPATAN ASLI DAERAH (PAD) Dana Transfer Umum-Dana Alokasi Umum		Pengelolaan kualitas lingkungan hidup yang menjamin pembangunan berkelanjutan	0	9 Dokumen	22,055,000	DINAS LINGKUNGAN HIDUP	
2.#.1.2.01.2	Koordinasi dan Penyusunan Dokumen RKA-SKPD	Jumlah dokumen RKA-SKPD				1 Dokumen		3,000,000	2,987,900	2,987,900	Semua Kab/Kota, Semua Kecamatan, Semua Kelurahan	PENDAPATAN ASLI DAERAH (PAD) Dana Transfer Umum-Dana Alokasi Umum			0	1 Dokumen	3,300,000	DINAS LINGKUNGAN HIDUP	
2.#.1.2.01.3	Koordinasi dan Penyusunan Dokumen Perubahan RKA-SKPD	jumlah dokumen perubahan RKA-SKPD				1 Dokumen		4,375,000	4,375,000	4,375,000	Semua Kab/Kota, Semua Kecamatan, Semua Kelurahan	PENDAPATAN ASLI DAERAH (PAD) Dana Transfer Umum-Dana Alokasi Umum			0	1 Dokumen	4,812,500	DINAS LINGKUNGAN HIDUP	
2.#.1.2.01.4	Koordinasi dan Penyusunan DPA-SKPD	Jumlah dokumen DPA SKPD				1 Dokumen		4,375,000	4,375,000	4,375,000	Semua Kab/Kota, Semua Kecamatan, Semua Kelurahan	PENDAPATAN ASLI DAERAH (PAD) Dana Transfer Umum-Dana Alokasi Umum			0	1 Dokumen	4,812,500	DINAS LINGKUNGAN HIDUP	
2.#.1.2.01.5	Koordinasi dan Penyusunan Perubahan DPA-SKPD	Jumlah dokumen perubahan DPA-SKPD				1 Dokumen		4,375,000	4,375,000	4,375,000	Semua Kab/Kota, Semua Kecamatan, Semua Kelurahan	PENDAPATAN ASLI DAERAH (PAD) Dana Transfer Umum-Dana Alokasi Umum			0	1 Dokumen	4,812,500	DINAS LINGKUNGAN HIDUP	

Kode	Urusan/ Bidang Urusan/ Program/ Kegiatan/ Sub Kegiatan	Indikator Program/ Kegiatan/ Sub Kegiatan	Target Akhir Periode RPJMD	Realisasi Capaian RKPDP 2019	Prakiraan Capaian RKPDP 2020	Capaian Kinerja dan Kerangka Pendanaan									Kelompok Sasaran	Prakiraan Maju		Perangkat Daerah Penanggung Jawab
						Target 2021		Pagu Indikatif			Lokasi	Sumber Dana	Prioritas			Target	Pagu Indikatif	
						Semula	Menjadi	RKPD 2021	APBD 2021	P-RKPD 2021			Nasional	Daerah				
2 # 1 2.01 6	Koordinasi dan Penyusunan Laporan Capaian Kinerja dan Ikhtisar Realisasi Kinerja SKPD	Jumlah dokumen laporan capaian kinerja dan ikhtisar realisasi kinerja SKPD				4 Dokumen		8,600,000	7,488,000	7,488,000	Semua Kab/Kota, Semua Kecamatan, Semua Kelurahan	PENDAPATAN ASLI DAERAH (PAD) Dana Transfer Umum-Dana Alokasi Umum			0	4 Dokumen	9,640,000	DINAS LINGKUNGAN HIDUP
2 # 1 2.01 7	Evaluasi Kinerja Perangkat Daerah	Jumlah dokumen evaluasi PD				4 Dokumen	4 Dokumen	2,675,000	2,670,000	2,670,000	Semua Kab/Kota, Semua Kecamatan, Semua Kelurahan	PENDAPATAN ASLI DAERAH (PAD) Dana Transfer Umum-Dana Alokasi Umum	Pengelolaan kualitas lingkungan hidup yang menjamin pembangunan berkelanjutan		0	4 Dokumen	2,942,500	DINAS LINGKUNGAN HIDUP
2 # 1 2.02	<b>Administrasi Keuangan Perangkat Daerah</b>	Jumlah dokumen administrasi keuangan	Dokumen		Dokumen	59 Dokumen		<b>8,586,362,600</b>	<b>12,274,400,134</b>	<b>13,250,987,744</b>						59 Dokumen	<b>9,426,279,360</b>	
2 # 1 2.02 1	Penyediaan Gaji dan Tunjangan ASN	Penyediaan gaji dan tunjangan ASN				149 Orang	149 Orang	8,388,192,600	12,134,600,134	13,111,187,744		Dana Transfer Umum - Dana Alokasi Umum				149 Orang	9,227,011,860	DINAS LINGKUNGAN HIDUP
2 # 1 2.02 2	Penyediaan Administrasi Pelaksanaan Tugas ASN	Penyediaan Administrasi Pelaksanaan Tugas ASN				100 %	100 %	186,000,000	131,580,000	131,580,000		PENDAPATAN ASLI DAERAH (PAD) Dana Transfer Umum - Dana Alokasi Umum	Pengelolaan kualitas lingkungan hidup yang menjamin pembangunan berkelanjutan			100 %	186,000,000	DINAS LINGKUNGAN HIDUP
2 # 1 2.02 3	Pelaksanaan Penatausahaan dan Pengujian/Verifikasi Keuangan SKPD	Penyiapan bahan pelaksanaan verifikasi				100 %	100 %	1,190,000	1,190,000	1,190,000		PENDAPATAN ASLI DAERAH (PAD) Dana Transfer Umum-Dana Alokasi Umum	Pengelolaan kualitas lingkungan hidup yang menjamin pembangunan berkelanjutan			100 %	1,190,000	DINAS LINGKUNGAN HIDUP
2 # 1 2.02 4	Koordinasi dan Pelaksanaan Akuntansi SKPD	Jumlah dokumen akuntansi dan pelaporan keuangan				12 Dokumen	12 Dokumen	1,490,000	1,490,000	1,490,000		PENDAPATAN ASLI DAERAH (PAD) Dana Transfer Umum-Dana Alokasi Umum	Pengelolaan kualitas lingkungan hidup yang menjamin pembangunan berkelanjutan			12 Dokumen	1,639,000	DINAS LINGKUNGAN HIDUP
2 # 1 2.02 5	Koordinasi dan Penyusunan Laporan Keuangan Akhir Tahun SKPD	Jumlah laporan keuangan				2 Laporan	2 Laporan	1,575,000	1,575,000	1,575,000	Semua Kab/Kota, Semua Kecamatan, Semua Kelurahan	PENDAPATAN ASLI DAERAH (PAD) Dana Transfer Umum-Dana Alokasi Umum	Pengelolaan kualitas lingkungan hidup yang menjamin pembangunan berkelanjutan			2 Laporan	1,732,500	DINAS LINGKUNGAN HIDUP
2 # 1 2.02 6	Pengelolaan dan Penyiapan Bahan Tanggapan Pemeriksaan	Jumlah bahan tanggapan pemeriksaan				2 Dokumen	2 Dokumen	1,150,000	1,150,000	1,150,000		PENDAPATAN ASLI DAERAH (PAD) Dana Transfer Umum-Dana Alokasi Umum	Pengelolaan kualitas lingkungan hidup yang menjamin pembangunan berkelanjutan			2 Dokumen	1,265,000	DINAS LINGKUNGAN HIDUP
2 # 1 2.02 7	Koordinasi dan Penyusunan Laporan Keuangan Bulanan/Triwulanan/Semesteran SKPD	Jumlah laporan keuangan				12 Dokumen	12 Dokumen	1,575,000	1,575,000	1,575,000		PENDAPATAN ASLI DAERAH (PAD) Dana Transfer Umum-Dana Alokasi Umum	Pengelolaan kualitas lingkungan hidup yang menjamin pembangunan berkelanjutan			12 Dokumen	1,732,000	DINAS LINGKUNGAN HIDUP
2 # 1 2.02 8	Penyusunan Pelaporan dan Analisis Prognosis Realisasi Anggaran	Jumlah dokumen anggaran				2 Dokumen	2 Dokumen	5,190,000	1,240,000	1,240,000		PENDAPATAN ASLI DAERAH (PAD) Dana Transfer Umum - Dana Alokasi Umum	Pengelolaan kualitas lingkungan hidup yang menjamin pembangunan berkelanjutan			2 Dokumen	5,709,000	DINAS LINGKUNGAN HIDUP
2 # 1 2.03	<b>Administrasi Barang Milik Daerah pada Perangkat Daerah</b>	jumlah dokumen perencanaan	%		%	80 %		<b>16,425,000</b>	<b>16,404,600</b>	<b>16,404,600</b>						80 %	<b>18,067,500</b>	
2 # 1 2.03 1	Penyusunan Perencanaan Kebutuhan Barang Milik Daerah SKPD	Jumlah dokumen RKBM				2 Dokumen	2 Dokumen	100	130,6	130,6	Semua Kab/Kota, Semua Kecamatan, Semua Kelurahan	PENDAPATAN ASLI DAERAH (PAD) Dana Transfer Umum-Dana Alokasi Umum	Pengelolaan kualitas lingkungan hidup yang menjamin pembangunan berkelanjutan		0	2 Dokumen	110	DINAS LINGKUNGAN HIDUP
2 # 1 2.03 2	Pengamanan Barang Milik Daerah SKPD	Jumlah dokumen RKBM				2 Laporan	2 Laporan	425	430	430	Semua Kab/Kota, Semua Kecamatan, Semua Kelurahan	PENDAPATAN ASLI DAERAH (PAD) Dana Transfer Umum-Dana Alokasi Umum	Pengelolaan kualitas lingkungan hidup yang menjamin pembangunan berkelanjutan		0	2 Laporan	467,5	DINAS LINGKUNGAN HIDUP
2 # 1 2.03 3	Koordinasi dan Penilaian Barang Milik Daerah SKPD	Jumlah kegiatan penilaian barang milik daerah				1 Kegiatan	1 Kegiatan	10,500,000	10,464,000	10,464,000	Semua Kab/Kota, Semua Kecamatan, Semua Kelurahan	PENDAPATAN ASLI DAERAH (PAD) Dana Transfer Umum-Dana Alokasi Umum	Pengelolaan kualitas lingkungan hidup yang menjamin pembangunan berkelanjutan		0	1 Kegiatan	11,550,000	DINAS LINGKUNGAN HIDUP
2 # 1 2.03 4	Pembinaan, Pengawasan, dan Pengendalian Barang Milik Daerah pada SKPD	Jumlah kegiatan pembinaan, pengawasan dan pengendalian milik daerah				1 Kegiatan	1 Kegiatan	4,500,000	4,480,000	4,480,000	Semua Kab/Kota, Semua Kecamatan, Semua Kelurahan	PENDAPATAN ASLI DAERAH (PAD) Dana Transfer Umum-Dana Alokasi Umum	Pengelolaan kualitas lingkungan hidup yang menjamin pembangunan berkelanjutan		0	1 Kegiatan	4,950,000	DINAS LINGKUNGAN HIDUP
2 # 1 2.03 5	Rekonsiliasi dan Penyusunan Laporan Barang Milik Daerah pada SKPD	Jumlah kegiatan rekonsiliasi laporan barang milik daerah				1 Kegiatan	1 Kegiatan	500	500	500	Semua Kab/Kota, Semua Kecamatan, Semua Kelurahan	PENDAPATAN ASLI DAERAH (PAD) Dana Transfer Umum-Dana Alokasi Umum	Pengelolaan kualitas lingkungan hidup yang menjamin pembangunan berkelanjutan		0	1 Kegiatan	550	DINAS LINGKUNGAN HIDUP



Kode	Urusan/ Bidang Urusan/ Program/ Kegiatan/ Sub Kegiatan	Indikator Program/ Kegiatan/ Sub Kegiatan	Target Akhir Periode RPJMD	Realisasi Capaian RKPDP 2019	Prakiraan Capaian RKPDP 2020	Capaian Kinerja dan Kerangka Pendanaan										Kelompok Sasaran	Prakiraan Maju		Perangkat Daerah Penanggung Jawab
						Target 2021		Pagu Indikatif			Lokasi	Sumber Dana	Prioritas		Target		Pagu Indikatif		
						Semula	Menjadi	RKPD 2021	APBD 2021	P-RKPD 2021			Nasional	Daerah					
2 # 1 2.03 6	Penatausahaan Barang Milik Daerah pada SKPD	Jumlah laporan penatausahaan barang				2 Laporan	2 Laporan	200	200	200	Semua Kab/Kota, Semua Kecamatan, Semua Kelurahan	PENDAPATAN ASLI DAERAH (PAD) Dana Transfer Umum-Dana Alokasi Umum		Pengelolaan kualitas lingkungan hidup yang menjamin pembangunan berkelanjutan	0	220	DINAS LINGKUNGAN HIDUP		
2 # 1 2.03 7	Pemanfaatan Barang Milik Daerah SKPD	Kegiatan pemanfaatan barang				1 Kegiatan	1 Kegiatan	200	200	200	Semua Kab/Kota, Semua Kecamatan, Semua Kelurahan	PENDAPATAN ASLI DAERAH (PAD) Dana Transfer Umum-Dana Alokasi Umum		Pengelolaan kualitas lingkungan hidup yang menjamin pembangunan berkelanjutan	0	220	DINAS LINGKUNGAN HIDUP		
2 # 1 2.05	<b>Administrasi Kepegawaian Perangkat Daerah</b>	Rata-rata persentase kehadiran PNS	%	%	100 %			<b>310,000,000</b>	<b>208,500,000</b>	<b>558,500,000</b>					100 %	<b>341,000,000</b>			
2 # 1 2.05 1	Peningkatan Sarana dan Prasarana Disiplin Pegawai	Jumlah mesin/kartu absensi				5 Unit	5 Unit	37,500,000	0	0		PENDAPATAN ASLI DAERAH (PAD) Dana Transfer Umum-Dana Alokasi Umum		Pengelolaan kualitas lingkungan hidup yang menjamin pembangunan berkelanjutan		5 Unit	41,250,000	DINAS LINGKUNGAN HIDUP	
2 # 1 2.05 2	Pengadaan Pakaian Dinas Beserta Atribut Kelengkapannya	jumlah pakaian dinas batik Jumlah pakaian dinas harian				100 Buah 150 Stel	100 Buah 100 Stel	157,500,000	100,000,000	100,000,000	Semua Kab/Kota, Semua Kecamatan, Semua Kelurahan	PENDAPATAN ASLI DAERAH (PAD) Dana Transfer Umum-Dana Alokasi Umum				100 Buah 100 Stel	173,250,000	DINAS LINGKUNGAN HIDUP	
2 # 1 2.05 9	Pendidikan dan Pelatihan Pegawai Berdasarkan Tugas dan Fungsi	Jumlah pegawai yang mengikuti diklat				5 Orang	15 Orang	115,000,000	108,500,000	458,500,000	Semua Kab/Kota, Semua Kecamatan, Semua Kelurahan					15 Orang	126,500,000	DINAS LINGKUNGAN HIDUP	
2 # 1 2.06	<b>Administrasi Umum Perangkat Daerah</b>	Jangka waktu pelayanan administrasi umum	Bulan	Bulan	12 Bulan			<b>706,324,900</b>	<b>451,961,900</b>	<b>494,921,200</b>						12 Bulan	<b>776,849,000</b>		
2 # 1 2.06 1	Penyediaan Komponen Instalasi Listrik/Penerangan Bangunan Kantor	Jumlah komponen instalasi listrik/penerangan bangunan kantor				17 Unit	17 Unit	32,600,000	32,908,000	32,908,000		PENDAPATAN ASLI DAERAH (PAD) Dana Transfer Umum-Dana Alokasi Umum	Membangun Lingkungan Hidup, Meningkatkan Ketahanan Bencana Dan	Pengelolaan kualitas lingkungan hidup yang menjamin pembangunan berkelanjutan		17 Unit	35,860,000	DINAS LINGKUNGAN HIDUP	
2 # 1 2.06 2	Penyediaan Peralatan dan Perlengkapan Kantor	Jumlah alat tulis kantor				63 Unit	63 Unit	219,643,700	136,206,900	178,706,900	Semua Kab/Kota, Semua Kecamatan, Semua Kelurahan	PENDAPATAN ASLI DAERAH (PAD) Dana Transfer Umum-Dana Alokasi Umum	Membangun Lingkungan Hidup, Meningkatkan Ketahanan	Pengelolaan kualitas lingkungan hidup yang menjamin pembangunan berkelanjutan		63 Unit	241,500,000	DINAS LINGKUNGAN HIDUP	
2 # 1 2.06 3	Penyediaan Peralatan Rumah Tangga	Jumlah peralatan rumah tangga				3 Unit	3 Unit	15,000,000	14,850,000	14,850,000		PENDAPATAN ASLI DAERAH (PAD) Dana Transfer Umum-Dana Alokasi Umum	Membangun Lingkungan Hidup, Meningkatkan Ketahanan	Pengelolaan kualitas lingkungan hidup yang menjamin pembangunan berkelanjutan		3 Unit	16,500,000	DINAS LINGKUNGAN HIDUP	
2 # 1 2.06 5	Penyediaan Barang Cetak dan Penggandaan	Jumlah barang cetakan dan penggandaan				142900 Eksemplar	142900 Eksemplar	38,581,200	38,580,000	39,039,300		PENDAPATAN ASLI DAERAH (PAD) Dana Transfer Umum-Dana Alokasi Umum	Membangun Lingkungan Hidup, Meningkatkan Ketahanan Bencana Dan	Pengelolaan kualitas lingkungan hidup yang menjamin pembangunan berkelanjutan		142900 Eksemplar	42,439,000	DINAS LINGKUNGAN HIDUP	
2 # 1 2.06 6	Penyediaan Bahan Bacaan dan Peraturan Perundang-undangan	Jumlah bahan bacaan dan peraturan				780 Dokumen	780 Dokumen	6,000,000	5,400,000	5,400,000		PENDAPATAN ASLI DAERAH (PAD) Dana Transfer Umum-Dana Alokasi Umum	Membangun Lingkungan Hidup, Meningkatkan Ketahanan	Pengelolaan kualitas lingkungan hidup yang menjamin pembangunan berkelanjutan		780 Dokumen	6,600,000	DINAS LINGKUNGAN HIDUP	
2 # 1 2.06 8	Fasilitasi Kunjungan Tamu	Jumlah rapat koordinasi				10 Kali	10 Kali	112,500,000	51,300,000	51,300,000		PENDAPATAN ASLI DAERAH (PAD) Dana Transfer Umum-Dana Alokasi Umum	Membangun Lingkungan Hidup, Meningkatkan Ketahanan	Pengelolaan kualitas lingkungan hidup yang menjamin pembangunan berkelanjutan		10 Kali	123,750,000	DINAS LINGKUNGAN HIDUP	
2 # 1 2.06 9	Penyelenggaraan Rapat Koordinasi dan Konsultasi SKPD	Jumlah koordinasi dan konsultasi ke luar daerah				48 Kali	48 Kali	282,000,000	172,717,000	172,717,000	Semua Kab/Kota, Semua Kecamatan, Semua Kelurahan	PENDAPATAN ASLI DAERAH (PAD) Dana Transfer Umum-Dana Alokasi Umum	Membangun Lingkungan Hidup, Meningkatkan Ketahanan	Pengelolaan kualitas lingkungan hidup yang menjamin pembangunan berkelanjutan		48 Kali	310,200,000	DINAS LINGKUNGAN HIDUP	
2 # 1 2.07	<b>Pengadaan Barang Milik Daerah Penunjang Urusan Pemerintah Daerah</b>	Jangka waktu pelayanan administrasi umum	Bulan	Bulan	12 Bulan			<b>2,374,750,000</b>	<b>168,250,000</b>	<b>504,250,000</b>						12 Bulan	<b>2,611,725,000</b>		
2 # 1 2.07 2	Pengadaan Kendaraan Dinas Operasional atau Lapangan	Jumlah koordinasi dan konsultasi ke luar daerah				7 Unit	7 Unit	509,000,000	0	0		PENDAPATAN ASLI DAERAH (PAD) Dana Transfer Umum-Dana Alokasi Umum	Membangun Lingkungan Hidup, Meningkatkan Ketahanan	Pengelolaan kualitas lingkungan hidup yang menjamin pembangunan berkelanjutan		7 Unit	559,900,000	DINAS LINGKUNGAN HIDUP	
2 # 1 2.07 5	Pengadaan Mebel	Jumlah mebeleur				10 Unit	96 Unit	143,250,000	143,250,000	143,250,000		PENDAPATAN ASLI DAERAH (PAD) Dana Transfer Umum-Dana Alokasi Umum	Membangun Lingkungan Hidup, Meningkatkan Ketahanan			96 Unit	157,575,000	DINAS LINGKUNGAN HIDUP	
2 # 1 2.07 #	Pengadaan Sarana dan Prasarana Gedung Kantor atau	Jumlah peralatan gedung kantor				2 Unit	5 Unit	177,500,000	25,000,000	361,000,000	Semua Kab/Kota, Semua Kecamatan, Semua Kelurahan	PENDAPATAN ASLI DAERAH (PAD)	Membangun Lingkungan Hidup			5 Unit	195,250,000	DINAS LINGKUNGAN	

Kode	Urusan/ Bidang Urusan/ Program/ Kegiatan/ Sub Kegiatan	Indikator Program/ Kegiatan/ Sub Kegiatan	Target Akhir Periode RPJMD	Realisasi Capaian RKPJ 2019	Prakiraan Capaian RKPJ 2020	Capaian Kinerja dan Kerangka Pendanaan										Kelompok Sasaran	Prakiraan Maju		Perangkat Daerah Penanggung Jawab
						Target 2021		Pagu Indikatif			Lokasi	Sumber Dana	Prioritas		Target		Pagu Indikatif		
						Semula	Menjadi	RKPD 2021	APBD 2021	P-RKPD 2021			Nasional	Daerah					
2 # 1 2.07 #	Pengadaan Sarana dan Prasarana Pendukung Gedung Kantor atau Bangunan Lainnya	Jumlah perlengkapan gedung			2 Unit	2 Unit	1,545,000,000	0	0	Semua Kab/Kota, Semua Kecamatan, Semua Kelurahan	Dana Transfer Umum-Dana Alokasi Umum	Meningkatkan Ketahanan			00	HIDUP			
2 # 1 2.08	<b>Penyediaan Jasa Penunjang Urusan Pemerintahan Daerah</b>	Jangka waktu pelayanan administrasi umum	Bulan		Bulan	12 Bulan	<b>5,939,600,000</b>	<b>6,245,570,000</b>	<b>6,256,070,000</b>					12 Bulan	<b>6,533,560,000</b>				
2 # 1 2.08 2	Penyediaan Jasa Komunikasi, Sumber Daya Air dan Listrik	Jumlah bulan pemenuhan jasa komunikasi, sumber daya air dan listrik			12 Bulan	12 Bulan	239,500,000	239,500,000	239,500,000		PENDAPATAN ASLI DAERAH (PAD) Dana Transfer Umum-Dana Alokasi Umum	Membangun Lingkungan Hidup, Meningkatkan Ketahanan Bencana Dan		12 Bulan	263,450,000	DINAS LINGKUNGAN HIDUP			
2 # 1 2.08 3	Penyediaan Jasa Peralatan dan Perlengkapan Kantor	Jumlah perbaikan peralatan kantor			190 Unit	190 Unit	63,100,000	63,070,000	63,070,000		PENDAPATAN ASLI DAERAH (PAD) Dana Transfer Umum-Dana Alokasi Umum	Membangun Lingkungan Hidup, Meningkatkan Ketahanan		190 Unit	69,410,000	DINAS LINGKUNGAN HIDUP			
2 # 1 2.08 4	Penyediaan Jasa Pelayanan Umum Kantor	Jumlah bulan pemenuhan jasa kebersihan kantor			12 Bulan	12 Bulan	5,637,000,000	5,943,000,000	5,953,500,000	Semua Kab/Kota, Semua Kecamatan, Semua Kelurahan	PENDAPATAN ASLI DAERAH (PAD) Dana Transfer Umum-Dana Alokasi Umum	Membangun Lingkungan Hidup, Meningkatkan Ketahanan		12 Bulan	6,200,700,000	DINAS LINGKUNGAN HIDUP			
2 # 1 2.09	<b>Pemeliharaan Barang Milik Daerah Penunjang Urusan Pemerintahan Daerah</b>	Jangka waktu pelayanan administrasi umum	Bulan		Bulan	12 Bulan	<b>438,935,000</b>	<b>391,325,200</b>	<b>413,665,900</b>					12 Bulan	<b>483,022,500</b>				
2 # 1 2.09 1	Penyediaan Jasa Pemeliharaan, Biaya Pemeliharaan dan Pajak Kendaraan Perorangan Dinas atau Kendaraan Dinas Jabatan	Jumlah mobil jabatan yang dipelihara			1 Unit	1 Unit	59,200,000	58,704,000	58,704,000		PENDAPATAN ASLI DAERAH (PAD) Dana Transfer Umum-Dana Alokasi Umum	Membangun Lingkungan Hidup, Meningkatkan Ketahanan		1 Unit	65,120,000	DINAS LINGKUNGAN HIDUP			
2 # 1 2.09 2	Penyediaan Jasa Pemeliharaan, Biaya Pemeliharaan, Pajak, dan Perizinan Kendaraan Dinas Operasional atau Lapangan	Jumlah pemeliharaan dan perizinan kendaraan dinas/perasional			12 Dokumen	74 Dokumen	263,460,000	263,452,000	263,452,000	Semua Kab/Kota, Semua Kecamatan, Semua Kelurahan	PENDAPATAN ASLI DAERAH (PAD) Dana Transfer Umum - Dana Alokasi Umum	Membangun Lingkungan Hidup, Meningkatkan Ketahanan Bencana Dan		74 Dokumen	290,000,000	DINAS LINGKUNGAN HIDUP			
2 # 1 2.09 5	Pemeliharaan Mebel	Jumlah mebeleur yang dipelihara			47 Unit	47 Unit	9,300,000	9,280,000	9,280,000		PENDAPATAN ASLI DAERAH (PAD) Dana Transfer Umum-Dana Alokasi Umum	Membangun Lingkungan Hidup, Meningkatkan Ketahanan		47 Unit	10,230,000	DINAS LINGKUNGAN HIDUP			
2 # 1 2.09 9	Pemeliharaan/Rehabilitasi Gedung Kantor dan Bangunan Lainnya	Jumlah gedung kantor yang dipelihara			5 Unit	5 Unit	52,475,000	30,129,200	52,469,900	Semua Kab/Kota, Semua Kecamatan, Semua Kelurahan	PENDAPATAN ASLI DAERAH (PAD) Dana Transfer Umum-Dana Alokasi Umum	Membangun Lingkungan Hidup, Meningkatkan Ketahanan		5 Unit	57,722,500	DINAS LINGKUNGAN HIDUP			
2 # 1 2.09 #	Pemeliharaan/Rehabilitasi Sarana dan Prasarana Gedung Kantor atau Bangunan Lainnya	Jumlah perlengkapan gedung kantor yang dipelihara			2 Unit	2 Unit	40,000,000	20,000,000	20,000,000		PENDAPATAN ASLI DAERAH (PAD) Dana Transfer Umum-Dana Alokasi Umum	Membangun Lingkungan Hidup, Meningkatkan Ketahanan		2 Unit	44,000,000	DINAS LINGKUNGAN HIDUP			
2 # 1 2.09 #	Pemeliharaan/Rehabilitasi Sarana dan Prasarana Pendukung Gedung Kantor atau Bangunan Lainnya	Jumlah peralatan gedung kantor yang dipelihara			25 Unit	16 Unit	14,500,000	9,760,000	9,760,000		PENDAPATAN ASLI DAERAH (PAD) Dana Transfer Umum-Dana Alokasi Umum	Membangun Lingkungan Hidup, Meningkatkan Ketahanan		16 Unit	15,950,000	DINAS LINGKUNGAN HIDUP			
2 # 2	<b>PROGRAM PERENCANAAN LINGKUNGAN HIDUP</b>	Jumlah Dokumen Perencanaan Lingkungan Hidup yang Tersusun	Dokumen		Dokumen	1 Dokumen	<b>2,567,000,000</b>	<b>100,000,000</b>	<b>400,000,000</b>					1 Dokumen	<b>2,823,700,000</b>				
2 # 2 2.01	<b>Rencana Perlindungan dan Pengelolaan Lingkungan Hidup (RPPLH) Kabupaten/Kota</b>	Jumlah Dokumen Perlindungan dan Pengelolaan Lingkungan Hidup (RPPLH) yang tersusun dan jumlah dokumen lingkungan yang direkomendasi	Dokumen		Dokumen	3 Dokumen	<b>667,000,000</b>	<b>100,000,000</b>	<b>100,000,000</b>					3 Dokumen	<b>733,700,000</b>				
2 # 2 2.01 1	Penyusunan dan Penetapan RPPLH Kabupaten/Kota	Jumlah dokumen RPPLH Kabupaten yang tersusun			3 Dokumen	3 Dokumen	150,000,000	100,000,000	100,000,000		PENDAPATAN ASLI DAERAH (PAD) Dana Transfer Umum-Dana Alokasi Umum	Membangun Lingkungan Hidup, Meningkatkan Ketahanan		3 Dokumen	165,000,000	DINAS LINGKUNGAN HIDUP			
2 # 2 2.01 2	Pengendalian Pelaksanaan	Jumlah dokumen pembinaan pelaksanaan RPPLH Kabupaten			1 Dokumen	1 Dokumen	517,000,000	0	0		PENDAPATAN ASLI DAERAH (PAD)	Membangun Lingkungan Hidup		1 Dokumen	568,700,000	DINAS LINGKUNGAN			

Kode	Urusan/ Bidang Urusan/ Program/ Kegiatan/ Sub Kegiatan	Indikator Program/ Kegiatan/ Sub Kegiatan	Target Akhir Periode RPJMD	Realisasi Capaian RKPJ 2019	Prakiraan Capaian RKPJ 2020	Capaian Kinerja dan Kerangka Pendanaan										Kelompok Sasaran	Prakiraan Maju		Perangkat Daerah Penanggung Jawab	
						Target 2021		Pagu Indikatif			Lokasi	Sumber Dana	Prioritas		Target		Pagu Indikatif			
						Semula	Menjadi	RKPD 2021	APBD 2021	P-RKPD 2021			Nasional	Daerah						
		RPPLH Kabupaten/Kota												Dana Transfer Umum-Dana Alokasi Umum	Meningkatkan Ketahanan	menjamin pembangunan berkelanjutan		00	HIDUP	
2	#	2.02															1 Dokumen	2,090,000,000		
		<b>Penyelenggaraan Kajian Lingkungan Hidup Strategis (KLHS) Kabupaten/Kota</b>	Jumlah Dokumen Kajian Lingkungan Hidup Strategis (KLHS)	Dokumen	Dokumen		1 Dokumen	1 Dokumen	1,900,000,000	0	300,000,000									
2	#	2.02	1				1 Dokumen	1 Dokumen	200,000,000	0	0			PENDAPATAN ASLI DAERAH (PAD) Dana Transfer Umum-Dana Alokasi Umum	Membangun Lingkungan Hidup, Meningkatkan Ketahanan	Pengelolaan kualitas lingkungan hidup yang menjamin pembangunan berkelanjutan	0	1 Dokumen	220,000,000	DINAS LINGKUNGAN HIDUP
2	#	2.02	2				1 Dokumen	1 Dokumen	400,000,000	0	300,000,000			PENDAPATAN ASLI DAERAH (PAD) Dana Transfer Umum-Dana Alokasi Umum	Membangun Lingkungan Hidup, Meningkatkan Ketahanan		0	1 Dokumen	440,000,000	DINAS LINGKUNGAN HIDUP
2	#	2.02	3				1 Dokumen	1 Dokumen	1,300,000,000	0	0			PENDAPATAN ASLI DAERAH (PAD) Dana Transfer Umum-Dana Alokasi Umum	Membangun Lingkungan Hidup, Meningkatkan Ketahanan	Pengelolaan kualitas lingkungan hidup yang menjamin pembangunan berkelanjutan	0	1 Dokumen	1,430,000,000	DINAS LINGKUNGAN HIDUP
2	#	3							40 Ijin/rekomendasi		2,350,000,000	315,000,000	1,305,517,400					40 Ijin/rekomendasi	1,721,830,000	
2	#	3.01							62 Perusahaan/Desa		1,115,000,000	210,000,000	768,517,400					62 Perusahaan/Desa	773,630,000	
		<b>PROGRAM PENGENDALIAN PENCEMARAN DAN/ATAU KERUSAKAN LINGKUNGAN HIDUP</b>	Jumlah ijin/rekomendasi IPAL untuk pengendalian pencemaran dan/atau kerusakan lingkungan hidup	Ijin/rekomendasi	Ijin/rekomendasi															
2	#	3.01							60 Perusahaan	1 Kegiatan								1 Kegiatan		
		<b>Pencegahan Pencemaran dan/atau Kerusakan Lingkungan Hidup Kabupaten/Kota</b>	Jumlah kegiatan pencegahan pencemaran dan/atau kerusakan lingkungan hidup	Perusahaan/Desa	Perusahaan/Desa															
2	#	3.01	1						60 Perusahaan	1 Kegiatan	415,000,000	30,000,000	234,217,400					1 Kegiatan	185,900,000	DINAS LINGKUNGAN HIDUP
		Koordinasi, Sinkronisasi, dan Pelaksanaan Pencegahan Pencemaran Lingkungan Hidup Dilaksanakan terhadap Media Tanah, Air, Udara, dan Laut	Jumlah koordinasi, sinkronisasi, dan pelaksanaan pencegahan pencemaran lingkungan hidup dilaksanakan terhadap media tanah, air, udara dan laut																	
2	#	3.01	2						2 Desa/Kelurahan	1 Kegiatan	200,000,000	30,000,000	34,300,000					1 Kegiatan	37,730,000	DINAS LINGKUNGAN HIDUP
		Koordinasi, Sinkronisasi dan Pelaksanaan Pengendalian Emisi Gas Rumah Kaca, Mitigasi dan Adaptasi Perubahan Iklim	Jumlah koordinasi, sinkronisasi dan pelaksanaan pengendalian emisi gas rumah kaca, mitigasi dan adaptasi perubahan iklim																	
2	#	3.01	3				100 %	100 %	500,000,000	150,000,000	500,000,000							100 %	550,000,000	DINAS LINGKUNGAN HIDUP
		Pengelolaan Laboratorium Lingkungan Hidup Kabupaten/Kota	Persentase terfasilitasinya layanan laboratorium																	
2	#	3.02							101 Titik pemantauan		485,000,000	55,000,000	107,000,000					101 Titik pemantauan	227,700,000	
		<b>Penanggulangan Pencemaran dan/atau Kerusakan Lingkungan Hidup Kabupaten/Kota</b>	Jumlah kegiatan penanggulangan pencemaran dan/atau kerusakan lingkungan hidup	Titik pemantauan	Titik pemantauan															
2	#	3.02	1				40 Titik	30 Unit			285,000,000	25,000,000	77,000,000					30 Unit	84,700,000	DINAS LINGKUNGAN HIDUP
		Pemberian Informasi Peringatan Pencemaran dan/atau Kerusakan Lingkungan Hidup pada Masyarakat	Jumlah sarana informasi peringatan pencemaran dan/atau kerusakan lingkungan hidup pada masyarakat																	
2	#	3.02	2				60 Perusahaan	60 Perusahaan	100,000,000	0	0							60 Perusahaan	110,000,000	DINAS LINGKUNGAN HIDUP
		Pengisolasian Pencemaran dan/atau Kerusakan Lingkungan Hidup	Jumlah perusahaan yang rawan terhadap pencemaran dan/kerusakan lingkungan hidup																	

Kode	Urusan/ Bidang Urusan/ Program/ Kegiatan/ Sub Kegiatan	Indikator Program/ Kegiatan/ Sub Kegiatan	Target Akhir Periode RPJMD	Realisasi Capaian RKPDP 2019	Prakiraan Capaian RKPDP 2020	Capaian Kinerja dan Kerangka Pendanaan						Kelompok Sasaran	Prakiraan Maju		Perangkat Daerah Penanggung Jawab									
						Target 2021		Pagu Indikatif			Lokasi		Sumber Dana	Prioritas		Target	Pagu Indikatif							
						Semula	Menjadi	RKPD 2021	APBD 2021	P-RKPD 2021				Nasional				Daerah						
2	#	3	2.02	3	Penghentian Pencemaran dan/atau Kerusakan Lingkungan Hidup	Jumlah kegiatan penghentian pencemaran dan/atau kerusakan lingkungan				1 Kegiatan	1 Kegiatan	100,000,000	30,000,000	30,000,000	Kab. Tulungagung, Semua Kecamatan, Semua Kelurahan	PENDAPATAN ASLI DAERAH (PAD)	Membangun Lingkungan Hidup, Meningkatkan Ketahanan Bencana Dan Perubahan Iklim		0	1 Kegiatan	33,000,000	DINAS LINGKUNGAN HIDUP		
2	#	3	2.03		<b>Pemulihan Pencemaran dan/atau Kerusakan Lingkungan Hidup Kabupaten/Kota</b>	Jumlah kegiatan pemulihan pencemaran dan/atau kerusakan lingkungan hidup	Laporan			5 Laporan		750,000,000	50,000,000	430,000,000					0	5 Laporan	720,500,000			
2	#	3	2.03	1	Koordinasi dan Sinkronisasi Penghentian Sumber Pencemaran	Jumlah koordinasi dan sinkronisasi penghentian sumber pencemaran				1 Laporan	1 Kegiatan	75,000,000	25,000,000	65,000,000	Kab. Tulungagung, Semua Kecamatan, Semua Kelurahan	PENDAPATAN ASLI DAERAH (PAD)	Membangun Lingkungan Hidup, Meningkatkan Ketahanan Bencana Dan Perubahan Iklim	Pengelolaan kualitas lingkungan hidup yang menjamin pembangunan berkelanjutan		0	1 Kegiatan	71,500,000	DINAS LINGKUNGAN HIDUP	
2	#	3	2.03	2	Koordinasi dan Sinkronisasi Pembersihan Unsur Pencemar	Jumlah laporan hasil kegiatan				1 Laporan	1 Laporan	75,000,000	0	0	Kab. Tulungagung, Semua Kecamatan, Semua Kelurahan	PENDAPATAN ASLI DAERAH (PAD) Dana Transfer Umum-Dana Alokasi Umum	Membangun Lingkungan Hidup, Meningkatkan Ketahanan Bencana Dan Perubahan Iklim	Pengelolaan kualitas lingkungan hidup yang menjamin pembangunan berkelanjutan		0	1 Laporan	82,500,000	DINAS LINGKUNGAN HIDUP	
2	#	3	2.03	3	Koordinasi, Sinkronisasi dan Pelaksanaan Remediasi	Jumlah kegiatan pelaksanaan remediasi				1 Laporan	1 Laporan	75,000,000	0	0	Kab. Tulungagung, Semua Kecamatan, Semua Kelurahan	PENDAPATAN ASLI DAERAH (PAD) Dana Transfer Umum-Dana Alokasi Umum	Membangun Lingkungan Hidup, Meningkatkan Ketahanan Bencana Dan Perubahan Iklim	Pengelolaan kualitas lingkungan hidup yang menjamin pembangunan berkelanjutan		0	1 Laporan	82,500,000	DINAS LINGKUNGAN HIDUP	
2	#	3	2.03	4	Koordinasi, Sinkronisasi dan Pelaksanaan Rehabilitasi	Jumlah koordinasi, sinkronisasi dan pelaksanaan rehabilitasi				1 Lokasi	1 Kegiatan	450,000,000	25,000,000	365,000,000	Kab. Tulungagung, Semua Kecamatan, Semua Kelurahan	PENDAPATAN ASLI DAERAH (PAD)	Membangun Lingkungan Hidup, Meningkatkan Ketahanan Bencana Dan Perubahan Iklim	Pengelolaan kualitas lingkungan hidup yang menjamin pembangunan berkelanjutan		0	1 Kegiatan	401,500,000	DINAS LINGKUNGAN HIDUP	
2	#	3	2.03	5	Koordinasi, Sinkronisasi dan Pelaksanaan Restorasi	Jumlah laporan hasil kegiatan				1 Laporan	1 Laporan	75,000,000	0	0	Kab. Tulungagung, Semua Kecamatan, Semua Kelurahan	PENDAPATAN ASLI DAERAH (PAD) Dana Transfer Umum-Dana Alokasi Umum	Membangun Lingkungan Hidup, Meningkatkan Ketahanan Bencana Dan Perubahan Iklim	Pengelolaan kualitas lingkungan hidup yang menjamin pembangunan berkelanjutan		0	1 Laporan	82,500,000	DINAS LINGKUNGAN HIDUP	
2	#	4			<b>PROGRAM PENGELOLAAN KEANEKARAGAMAN HAYATI (KEHATI)</b>	Persentase Keaneekaragaman Hayati yang Terkelola	%			80 %		6,417,685,000	3,286,000,000	6,848,608,000						0	80 %	6,674,453,500		
2	#	4	2.01		<b>Pengelolaan Keaneekaragaman Hayati Kabupaten/Kota</b>	Jumlah Kegiatan Pengelolaan Keaneekaragaman Hayati	Kegiatan			12 Kegiatan		6,417,685,000	3,286,000,000	6,848,608,000							0	12 Kegiatan	6,674,453,500	
2	#	4	2.01	1	Penyusunan dan Penetapan Rencana Pengelolaan Keaneekaragaman Hayati	Jumlah Dokumen Penyusunan dan Penetapan Rencana Pengelolaan Keaneekaragaman Hayati disusun				1 Dokumen	1 Dokumen	500,000,000	0	0		PENDAPATAN ASLI DAERAH (PAD) Dana Transfer Umum-Dana Alokasi Umum	Membangun Lingkungan Hidup, Meningkatkan Ketahanan Bencana Dan Perubahan Iklim	Pengelolaan kualitas lingkungan hidup yang menjamin pembangunan berkelanjutan		0	1 Dokumen	550,000,000	DINAS LINGKUNGAN HIDUP	
2	#	4	2.01	2	Pengelolaan Taman Keaneekaragaman Hayati di Luar Kawasan Hutan	Terlaksananya Pengelolaan Taman Keaneekaragaman Hayati di Luar Kawasan Hutan				75 Ha	75 Ha	1,300,000,000	1,283,425,000	1,583,425,000		PENDAPATAN ASLI DAERAH (PAD) Dana Transfer Umum-Dana Alokasi Umum	Membangun Lingkungan Hidup, Meningkatkan Ketahanan Bencana Dan Perubahan Iklim	Pengelolaan kualitas lingkungan hidup yang menjamin pembangunan berkelanjutan		0	75 Ha	1,430,000,000	DINAS LINGKUNGAN HIDUP	
2	#	4	2.01	4	Pengelolaan Ruang Terbuka Hijau (RTH)	Jumlah Lokasi Pengelolaan Ruang Terbuka Hijau (RTH)				12 Lokasi	12 Lokasi	3,115,110,000	1,450,000,000	2,050,000,000		PENDAPATAN ASLI DAERAH (PAD) Dana Transfer Umum-Dana Alokasi Umum	Membangun Lingkungan Hidup, Meningkatkan Ketahanan Bencana Dan Perubahan Iklim			0	12 Lokasi	3,426,621,000	DINAS LINGKUNGAN HIDUP	

Kode	Urusan/ Bidang Urusan/ Program/ Kegiatan/ Sub Kegiatan	Indikator Program/ Kegiatan/ Sub Kegiatan	Target Akhir Periode RPJMD	Realisasi Capaian RKP 2019	Prakiraan Capaian RKP 2020	Capaian Kinerja dan Kerangka Pendanaan						Kelompok Sasaran	Prakiraan Maju		Perangkat Daerah Penanggung Jawab			
						Target 2021		Pagu Indikatif			Lokasi		Sumber Dana	Prioritas		Target	Pagu Indikatif	
						Semula	Menjadi	RKPD 2021	APBD 2021	P-RKPD 2021				Nasional				Daerah
2 # 4 2.01 5	Pengelolaan Taman Keekaragaman Hayati Lainnya	Jumlah Dokumen Peninjauan dan Pemeriksaan Lapangan untuk Menunjang Pembangunan JLS				1 Paket	2 Dokumen	600,000,000	0	250,000,000		Dana Transfer Umum-Dana Alokasi Umum	Membangun Lingkungan Hidup, Meningkatkan Ketahanan Bencana Dan Perubahan Iklim		0	275,000,000	DINAS LINGKUNGAN HIDUP	
2 # 4 2.01 6	Pengembangan Kapasitas Kelembagaan dan SDM dalam Pengelolaan Keekaragaman Hayati	Jumlah sosialisasi tentang Pengembangan Kapasitas Kelembagaan dan SDM dalam Pengelolaan Keekaragaman Hayati				5 Lomba	5 Lomba	150,000,000	0	0	Semua Kab/Kota, Semua Kecamatan, Semua Kelurahan	PENDAPATAN ASLI DAERAH (PAD)  Dana Transfer Umum-Dana Alokasi Umum	Membangun Lingkungan Hidup, Meningkatkan Ketahanan Bencana Dan Perubahan Iklim	Pengelolaan kualitas lingkungan hidup yang menjamin pembangunan berkelanjutan	0	165,000,000	DINAS LINGKUNGAN HIDUP	
2 # 4 2.01 7	Pengelolaan Sarana dan Prasarana Keekaragaman Hayati	Terlaksananya Pemeliharaan Dan Tersedianya Sarana Prasarana Keekaragaman Hayati				12 Unit	12 Unit	752,575,000	552,575,000	2,965,183,000		PENDAPATAN ASLI DAERAH (PAD)  Dana Transfer Umum-Dana Alokasi Umum	Membangun Lingkungan Hidup, Meningkatkan Ketahanan Bencana Dan	Pengelolaan kualitas lingkungan hidup yang menjamin pembangunan berkelanjutan	0	827,832,500	DINAS LINGKUNGAN HIDUP	
2 # 5	<b>PROGRAM PENGENDALIAN BAHAN BERBAHAYA DAN BERACUN (B3) DAN LIMBAH BAHAN BERBAHAYA DAN BERACUN (LIMBAH B3)</b>	Prosentase rekomendasi TPS B3 yang dikeluarkan	%		%		100 %	745,000,000	75,000,000	125,000,000					100 %	819,500,000		
2 # 5 2.01	<b>Penyimpanan Sementara Limbah B3</b>	Jumlah dokumen rekomendasi terhadap dunia usaha untuk penyimpanan sementara limbah B3	Dokumen		Dokumen		1 Dokumen	575,000,000	75,000,000	125,000,000					1 Dokumen	632,500,000		
2 # 5 2.01 1	Fasilitasi Pemenuhan Komitmen Izin Penyimpanan Sementara Limbah B3 Dilaksanakan melalui Sistem Pelayanan Perizinan Berusaha Terintegrasi secara Elektronik	Jumlah kegiatan dalam rangka fasilitasi pemenuhan komitmen izin penyimpanan sementara limbah B3				2 sosial	2 kegiatan	115,000,000	25,000,000	75,000,000	Semua Kab/Kota, Semua Kecamatan, Semua Kelurahan	PENDAPATAN ASLI DAERAH (PAD)  Dana Transfer Umum-Dana Alokasi Umum			2 kegiatan	126,500,000	DINAS LINGKUNGAN HIDUP	
2 # 5 2.01 2	Verifikasi Lapangan untuk Memastikan Pemenuhan Persyaratan Administrasi dan Teknis Penyimpanan Sementara Limbah B3	jumlah verifikasi lapangan untuk memastikan pemenuhan persyaratan administrasi dan teknik penyimpanan sementara limbah B3				20 reko	20 kegiatan	460,000,000	50,000,000	50,000,000		PENDAPATAN ASLI DAERAH (PAD)  Dana Transfer Umum-Dana Alokasi Umum			20 kegiatan	506,000,000	DINAS LINGKUNGAN HIDUP	
2 # 5 2.02	<b>Pengumpulan Limbah B3 dalam 1 (satu) Daerah Kabupaten/Kota</b>	Jumlah pengelola limbah B3 kabupaten yang mendapatkan pembinaan	Perusahaan		Perusahaan		1 Perusahaan	170,000,000	0	0					1 Perusahaan	187,000,000		
2 # 5 2.02 1	Fasilitasi Pemenuhan Komitmen Izin Pengumpulan Limbah B3 Dilaksanakan melalui Sistem Pelayanan Perizinan Berusaha Terintegrasi secara Elektronik	Jumlah fasilitasi pemenuhan komitmen izin pengumpulan limbah B3				1 perusa	1 kegiatan	135,000,000	0	0		PENDAPATAN ASLI DAERAH (PAD)  Dana Transfer Umum-Dana Alokasi Umum			1 kegiatan	148,500,000	DINAS LINGKUNGAN HIDUP	
2 # 5 2.02 2	Koordinasi dan Sinkronisasi Pengelolaan Limbah B3 dengan Pemerintah Provinsi dalam Rangka Pengangkutan, Pemanfaatan, Pengolahan, dan/atau Penimbunan	Jumlah koordinasi dan sinkronisasi pengelolaan limbah B3 dengan pemerintah provinsi dalam rangka pengangkutan, pemanfaatan, pengolahan, dan atau penimbunan				1 perusa	1 kegiatan	35,000,000	0	0		PENDAPATAN ASLI DAERAH (PAD)  Dana Transfer Umum-Dana Alokasi Umum		Pengelolaan kualitas lingkungan hidup yang menjamin pembangunan berkelanjutan	0	38,500,000	DINAS LINGKUNGAN HIDUP	

Kode	Urusan/ Bidang Urusan/ Program/ Kegiatan/ Sub Kegiatan	Indikator Program/ Kegiatan/ Sub Kegiatan	Target Akhir Periode RPJMD	Realisasi Capaian RKPDP 2019	Prakiraan Capaian RKPDP 2020	Capaian Kinerja dan Kerangka Pendanaan										Kelompok Sasaran	Prakiraan Maju		Perangkat Daerah Penanggung Jawab	
						Target 2021		Pagu Indikatif			Lokasi	Sumber Dana	Prioritas		Target		Pagu Indikatif			
						Semula	Menjadi	RKPD 2021	APBD 2021	P-RKPD 2021			Nasional	Daerah						
2 # 6	<b>PROGRAM PEMBINAAN DAN PENGAWASAN TERHADAP IZIN LINGKUNGAN DAN IZIN PERLINDUNGAN DAN PENGELOLAAN LINGKUNGAN HIDUP (PPLH)</b>	Prosentase kegiatan usaha yang diawasi	%		%	100 %			855,000,000	70,000,000	75,000,000						100 %	778,000,000		
2 # 6 2.01	<b>Pembinaan dan Pengawasan Terhadap Usaha dan/atau Kegiatan yang Izin Lingkungan dan Izin PPLH diterbitkan oleh Pemerintah Daerah Kabupaten/Kota</b>	Yang izin Lingkungan dan Izin PPLH diterbitkan oleh Pemerintah Daerah yang Dibina dan Diawasi	Perusahaan		Perusahaan	30 Perusahaan			855,000,000	70,000,000	75,000,000						30 Perusahaan	778,000,000		
2 # 6 2.01 1	Fasilitasi Pemenuhan Ketentuan dan Kewajiban Izin Lingkungan dan/atau Izin PPLH	Jumlah usaha yang dibina dalam rangka Pemenuhan Ketentuan dan Kewajiban Izin Lingkungan dan/atau Izin PPLH				50 perusahaan	100 perusahaan		175,000,000	25,000,000	20,500,000			PENDAPATAN ASLI DAERAH (PAD)	Membangun Lingkungan Hidup, Meningkatkan Ketahanan Bencana Dan Perubahan Iklim	Pengelolaan kualitas lingkungan hidup yang menjamin pembangunan berkelanjutan	Masyarakat Tunggugung	100 perusahaan	30,000,000	DINAS LINGKUNGAN HIDUP
2 # 6 2.01 2	Pengembangan Kapasitas Pejabat Pengawas Lingkungan Hidup	Jumlah personil pengawasan lingkungan yang mengikuti pelatihan				2 orang	2 orang		75,000,000		0			PENDAPATAN ASLI DAERAH (PAD) Dana Transfer Umum - Dana Alokasi Umum	Membangun Lingkungan Hidup, Meningkatkan Ketahanan Bencana Dan		Masyarakat Tunggugung	2 orang	82,500,000	DINAS LINGKUNGAN HIDUP
2 # 6 2.01 3	Pengawasan Usaha dan/atau Kegiatan yang Izin Lingkungan Hidup, Izin PPLH yang Diterbitkan oleh Pemerintah Daerah Kabupaten/Kota	Jumlah Usaha dan/atau Kegiatan yang Izin Lingkungan Hidup, Izin PPLH yang Diterbitkan oleh Pemerintah Daerah yang diawasi				20 perusahaan	20 perusahaan		530,000,000	25,000,000	31,000,000			Semua Kab/Kota, Semua Kecamatan, Semua Kelurahan PENDAPATAN ASLI DAERAH (PAD)	Membangun Lingkungan Hidup, Meningkatkan Ketahanan Bencana Dan Perubahan Iklim		Masyarakat Tunggugung	20 perusahaan	583,000,000	DINAS LINGKUNGAN HIDUP
2 # 6 2.01 4	Koordinasi dan Sinkronisasi Pengawasan dan Penerapan Sanksi Upaya dan Rencana PPLH	Jumlah kegiatan Koordinasi dan Sinkronisasi Pengawasan dan Penerapan Sanksi Upaya dan Rencana PPLH				10 Kali	10 Kegiatan		75,000,000	20,000,000	23,500,000			PENDAPATAN ASLI DAERAH (PAD)	Membangun Lingkungan Hidup, Meningkatkan Ketahanan Bencana Dan Perubahan Iklim		Masyarakat Tunggugung	10 Kegiatan	82,500,000	DINAS LINGKUNGAN HIDUP
2 # 7	<b>PROGRAM PENGAKUAN KEBERADAAN MASYARAKAT HUKUM ADAT (MHA), KEARIFAN LOKAL DAN HAK MHA YANG TERKAIT DENGAN PPLH</b>								550,000,000	0	0							385,220,000,000		
2 # 7 2.01	<b>Pengakuan MHA, Kearifan Lokal, Pengetahuan Tradisional, dan Hak MHA yang terkait dengan PPLH</b>	Jumlah MHA, kearifan lokal, pengetahuan tradisional dan hak MHA yang terkait dengan PPLH untuk mendapatkan pengakuan	Kali		Kali	2 Kali			200,000,000	0	0							2 Kali	220,000,000	
2 # 7 2.01 1	Koordinasi, Sinkronisasi, Penyediaan Data, dan Informasi Pengakuan Keberadaan MHA Kearifan Lokal atau Pengetahuan Tradisional dan Hak Kearifan Lokal atau	Jumlah koordinasi, Sinkronisasi, penyediaan data dan informasi yang dilaksanakan				2 Kali	2 Kali		200,000,000	0	0			PENDAPATAN ASLI DAERAH (PAD) Dana Transfer Umum-Dana Alokasi Umum		Pengelolaan kualitas lingkungan hidup yang menjamin pembangunan berkelanjutan		2 Kali	220,000,000	DINAS LINGKUNGAN HIDUP
2 # 7 2.02	<b>Peningkatan Kapasitas MHA dan Kearifan Lokal, Pengetahuan Tradisional dan Hak MHA yang terkait dengan PPLH</b>	Jumlah MHA dan kearifan lokal, pengetahuan tradisional dan hak MHA yang terkait dengan PPLH yang ditingkatkan kapasitasnya	MHA		MHA	2 MHA			350,000,000	0	0							2 MHA	385,000,000,000	
2 # 7 2.02 1	Pemberdayaan, Kemitraan, Pendampingan, dan Penguatan Kelembagaan MHA, Kearifan Lokal, Pengetahuan Tradisional	Jumlah lembaga yang mendapatkan pembinaan dan pelatihan				2 MHA	2 MHA		350,000,000	0	0			PENDAPATAN ASLI DAERAH (PAD)		Pengelolaan kualitas lingkungan hidup yang menjamin pembangunan		2 MHA	385,000,000,000	DINAS LINGKUNGAN HIDUP

Kode	Urusan/ Bidang Urusan/ Program/ Kegiatan/ Sub Kegiatan	Indikator Program/ Kegiatan/ Sub Kegiatan	Target Akhir Periode RPJMD	Realisasi Capaian RKPDP 2019	Prakiraan Capaian RKPDP 2020	Capaian Kinerja dan Kerangka Pendanaan										Kelompok Sasaran	Prakiraan Maju		Perangkat Daerah Penanggung Jawab	
						Target 2021		Pagu Indikatif			Lokasi	Sumber Dana	Prioritas		Target		Pagu Indikatif			
						Semula	Menjadi	RKPD 2021	APBD 2021	P-RKPD 2021			Nasional	Daerah						
2	#	8												Dana Transfer Umum - Dana Alokasi Umum						
2	#	8																		
2	#	8	2.01																	
2	#	8	2.01	1										PENDAPATAN ASLI DAERAH (PAD)	Membangun Lingkungan Hidup, Meningkatkan Ketahanan Bencana Dan Perubahan Iklim	Pengelolaan kualitas lingkungan hidup yang menjamin pembangunan berkelanjutan	Masyarakat Tulungagung	160 Orang	220,000,000	DINAS LINGKUNGAN HIDUP
2	#	9																		
2	#	9	2.01																	
2	#	9	2.01	1										PENDAPATAN ASLI DAERAH (PAD)	Membangun Lingkungan Hidup, Meningkatkan Ketahanan Bencana Dan Perubahan Iklim		Masyarakat Tulungagung	20 Lembaga	385,000,000,000	DINAS LINGKUNGAN HIDUP
2	#	#																		
2	#	#	2.01																	
2	#	#	2.01																	
2	#	#	2.01	1										PENDAPATAN ASLI DAERAH (PAD)	Membangun Lingkungan Hidup, Meningkatkan Ketahanan Bencana Dan Perubahan Iklim		Masyarakat Tulungagung	85 Orang	165,000,000	DINAS LINGKUNGAN HIDUP
2	#	#	2.01	2										PENDAPATAN ASLI DAERAH (PAD)	Membangun Lingkungan Hidup, Meningkatkan Ketahanan Bencana Dan Perubahan Iklim		Masyarakat Tulungagung	35 Kegiatan	55,000,000	DINAS LINGKUNGAN HIDUP
2	#	#																		
2	#	#	2.01																	

Kode	Urusan/ Bidang Urusan/ Program/ Kegiatan/ Sub Kegiatan	Indikator Program/ Kegiatan/ Sub Kegiatan	Target Akhir Periode RPJMD	Realisasi Capaian RKPDP 2019	Prakiraan Capaian RKPDP 2020	Target 2021		Pagu Indikatif			Lokasi	Sumber Dana	Prioritas		Kelompok Sasaran	Prakiraan Maju		Perangkat Daerah Penanggung Jawab				
						Semula	Menjadi	RKPD 2021	APBD 2021	P-RKPD 2021			Nasional	Daerah		Target	Pagu Indikatif					
2	#	#	2.01	1	Penyusunan Kebijakan dan Strategi Daerah Pengelolaan Sampah Kabupaten/Kota	Jumlah dokumen kebijakan dan strategi daerah dalam pengelolaan sampah kabupaten/kota				1 dokumen	1 dokumen	500,000,000	250,000,000	250,000,000				1 dokumen	550,000,000	DINAS LINGKUNGAN HIDUP		
2	#	#	2.01	2	Pengurangan Sampah dengan melakukan Pembatasan, Pendaauran Ulang dan Pemanfaatan Kembali	Jumlah lembaga yang dibina dalam rangka pengurangan sampah dengan melakukan pembatasan, pendaauran ulang dan pemanfaatan kembali				50 bank sampah	53 lembaga	2,262,817,500	1,455,600,000	464,000,000	Kab. Tulungagung, Tulungagung, Botoran	PENDAPATAN ASLI DAERAH (PAD)			53 lembaga	2,489,099,250	DINAS LINGKUNGAN HIDUP	
2	#	#	2.01	3	Penanganan Sampah dengan melakukan Pemilahan, Pengumpulan, Pengangkutan, Pengolahan, dan Pemrosesan Akhir Sampah di	Jumlah sampah yang ditangani				61627 ton	40150 ton	5,440,000,000	3,975,000,000	4,075,000,000	Semua Kab/Kota, Semua Kecamatan, Semua Kelurahan	PENDAPATAN ASLI DAERAH (PAD)			40150 ton	5,984,000,000	DINAS LINGKUNGAN HIDUP	
2	#	#	2.01	4	Peningkatan Peran serta Masyarakat dalam Pengelolaan Persampahan	Jumlah lembaga yang dibina dalam rangka peningkatan peran serta masyarakat dalam pengelolaan persampahan				30 persen	3 lembaga	1,350,000,000	99,000,000	99,000,000		PENDAPATAN ASLI DAERAH (PAD)			3 lembaga	1,485,000,000	DINAS LINGKUNGAN HIDUP	
2	#	#	2.01	5	Koordinasi dan Sinkronisasi Penyediaan Sarana dan Prasarana Pengelolaan Persampahan	Jumlah koordinasi dan sinkronisasi penyediaan sarana dan prasarana pengelolaan persampahan				1 data	1 kegiatan	30,000,000	0	0		PENDAPATAN ASLI DAERAH (PAD)	Pengelolaan kualitas lingkungan hidup yang menjamin pembangunan berkelanjutan		1 kegiatan	33,000,000	DINAS LINGKUNGAN HIDUP	
2	#	#	2.01	6	Penyusunan Kebijakan Kerjasama Pengelolaan Persampahan	Jumlah dokumen kebijakan kerjasama pengelolaan persampahan				1 dokumen	1 dokumen	150,000,000	0	0		PENDAPATAN ASLI DAERAH (PAD)	Pengelolaan kualitas lingkungan hidup yang menjamin pembangunan berkelanjutan		1 dokumen	165,000,000	DINAS LINGKUNGAN HIDUP	
2	#	#	2.03		<b>Pembinaan dan Pengawasan Pengelolaan Sampah yang Diselenggarakan oleh Pihak Swasta</b>	Jumlah pembinaan pengelola sampah yang dikelola swasta	Pembinaan				30 Pembinaan		<b>25,000,000</b>	<b>0</b>	<b>0</b>				30 Pembinaan	<b>27,500,000</b>		
2	#	#	2.03	3	Monitoring dan Evaluasi Pemenuhan Target dan Standar Pelayanan Pengelolaan Sampah	Jumlah kegiatan monitoring dan evaluasi pemenuhan target dan standar pelayanan pengelolaan sampah				30 pengelola sampah	30 kegiatan	25,000,000	0	0		PENDAPATAN ASLI DAERAH (PAD)	Pengelolaan kualitas lingkungan hidup yang menjamin pembangunan berkelanjutan		30 kegiatan	27,500,000	DINAS LINGKUNGAN HIDUP	
1					<b>URUSAN PEMERINTAHAN WAJIB YANG BERKAITAN DENGAN PELAYANAN DASAR</b>																	
1	5				<b>URUSAN PEMERINTAHAN BIDANG KETENTERAMAN DAN KETERTIBAN UMUM SERTA PERLINDUNGAN MASYARAKAT</b>																	
1	5	1			<b>PROGRAM PENUNJANG URUSAN PEMERINTAHAN DAERAH KABUPATEN/KOTA</b>							<b>4,581,260,000</b>	<b>4,845,667,632</b>	<b>4,910,169,152</b>						<b>4,371,445,000</b>		
1	5	1	2.01		<b>Perencanaan, Penganggaran, dan Evaluasi Kinerja Perangkat Daerah</b>	Jumlah Dokumen Perencanaan, Evaluasi dan Laporan Kinerja	dokumen			dokumen	10 dokumen	<b>50,000,000</b>	<b>22,974,300</b>	<b>22,974,300</b>					10 dokumen	<b>37,500,000</b>		
1	5	1	2.01	1	Penyusunan Dokumen Perencanaan Perangkat Daerah	Jumlah Dokumen Perencanaan Perangkat Daerah				2 dokumen	2 dokumen	20,000,000	0	0	Semua Kab/Kota, Semua Kecamatan, Semua Kelurahan	PENDAPATAN ASLI DAERAH (PAD)	Membangun Lingkungan Hidup, Meningkatkan Ketahanan Bencana Dan Perubahan Iklim	Peningkatan pemberdayaan masyarakat dalam mewujudkan ketertarikan, ketertiban umum, dan peningkatan kualitas pelayanan publik	2 dokumen	12 dokumen	12,500,000	BADAN PENANGGULANGAN BENCANA DAERAH



Kode	Urusan/ Bidang Urusan/ Program/ Kegiatan/ Sub Kegiatan	Indikator Program/ Kegiatan/ Sub Kegiatan	Target Akhir Periode RPJMD	Realisasi Capaian RPKD 2019	Prakiraan Capaian RPKD 2020	Capaian Kinerja dan Kerangka Pendanaan									Kelompok Sasaran	Prakiraan Maju		Perangkat Daerah Penanggung Jawab	
						Target 2021			Pagu Indikatif			Lokasi	Sumber Dana	Prioritas		Target	Pagu Indikatif		
						Semula	Menjadi	RKPD 2021	APBD 2021	P-RKPD 2021	Nasional			Daerah					
1 5 1 2.01 2	Koordinasi dan Penyusunan Dokumen RKA-SKPD	Jumlah Dokumen Rencana Program dan Kegiatan				2 dokumen	2 dokumen	10,000,000	7,974,300	7,974,300	Semua Kab/Kota, Semua Kecamatan, Semua Kelurahan	PENDAPATAN ASLI DAERAH (PAD) Dana Transfer Umum-Dana Alokasi Umum	Membangun Lingkungan Hidup, Meningkatkan Ketahanan	Peningkatan pemberdayaan masyarakat dalam mewujudkan ketertarikan, ketertiban umum, dan peningkatan kualitas pelayanan	2 dokumen	12,500,000	BADAN PENANGGULANGAN BENCANA DAERAH		
1 5 1 2.01 7	Evaluasi Kinerja Perangkat Daerah	Jumlah Dokumen Evaluasi Kinerja PD Jumlah dokumen evaluasi PD				1 dokumen 1 dokumen	1 dokumen 1 dokumen	20,000,000	15,000,000	15,000,000	Semua Kab/Kota, Semua Kecamatan, Semua Kelurahan	PENDAPATAN ASLI DAERAH (PAD) Dana Transfer Umum-Dana Alokasi Umum	Membangun Lingkungan Hidup, Meningkatkan Ketahanan	Peningkatan pemberdayaan masyarakat dalam mewujudkan ketertarikan, ketertiban umum, dan peningkatan kualitas pelayanan	1 dokumen 1 dokumen	12,500,000	BADAN PENANGGULANGAN BENCANA DAERAH		
1 5 1 2.02	<b>Administrasi Keuangan Perangkat Daerah</b>	jumlah dokumen administrasi keuangan	dokumen		dokumen	16 dokumen		<b>2,386,260,000</b>	<b>3,660,626,532</b>	<b>3,569,580,302</b>					16 dokumen	<b>2,450,000,000</b>			
1 5 1 2.02 1	Penyediaan Gaji dan Tunjangan ASN	Jumlah bulan pemenuhan gaji dan tunjangan ASN				14 bulan	14 bulan	2,386,260,000	3,660,626,532	3,569,580,302	Semua Kab/Kota, Semua Kecamatan, Semua Kelurahan	PENDAPATAN ASLI DAERAH (PAD) Dana Transfer Umum - Dana Alokasi Umum	Membangun Lingkungan Hidup, Meningkatkan Ketahanan	Peningkatan pemberdayaan masyarakat dalam mewujudkan ketertarikan, ketertiban umum, dan peningkatan kualitas pelayanan	14 bulan	2,450,000,000	BADAN PENANGGULANGAN BENCANA DAERAH		
1 5 1 2.05	<b>Administrasi Kepegawaian Perangkat Daerah</b>	Rata-rata Presentase kehadiran PNS	persen		persen	100 persen		<b>115,000,000</b>	<b>69,350,000</b>	<b>59,450,000</b>					100 persen	<b>69,600,000</b>			
1 5 1 2.05 2	Pengadaan Pakaian Dinas Beserta Atribut Kelengkapannya	Jumlah pakaian Dinas Jumlah Pakaian Khusus hari-hari tertentu Jumlah Pakaian Korpri				40 stel 40 stel 40 stel	40 stel 40 stel 40 stel	100,000,000	69,350,000	59,450,000	Semua Kab/Kota, Semua Kecamatan, Semua Kelurahan	PENDAPATAN ASLI DAERAH (PAD) Dana Transfer Umum-Dana Alokasi Umum	Membangun Lingkungan Hidup, Meningkatkan Ketahanan Dan	Peningkatan pemberdayaan masyarakat dalam mewujudkan ketertarikan, ketertiban umum, dan peningkatan kualitas pelayanan publik	40 stel 40 stel 40 stel	53,100,000	BADAN PENANGGULANGAN BENCANA DAERAH		
1 5 1 2.05 9	Pendidikan dan Pelatihan Pegawai Berdasarkan Tugas dan Fungsi	Jumlah Pendidikan dan Pelatihan Formal				3 paket	3 paket	15,000,000	0	0	Semua Kab/Kota, Semua Kecamatan, Semua Kelurahan	PENDAPATAN ASLI DAERAH (PAD) Dana Transfer Umum-Dana Alokasi Umum	Membangun Lingkungan Hidup, Meningkatkan Ketahanan	Peningkatan pemberdayaan masyarakat dalam mewujudkan ketertarikan, ketertiban umum, dan peningkatan kualitas pelayanan	3 paket	16,500,000	BADAN PENANGGULANGAN BENCANA DAERAH		
1 5 1 2.06	<b>Administrasi Umum Perangkat Daerah</b>	Jangka waktu pelayanan administrasi umum	bulan		bulan	12 bulan		<b>622,794,500</b>	<b>431,978,850</b>	<b>502,478,350</b>					12 bulan	<b>642,525,000</b>			
1 5 1 2.06 1	Penyediaan Komponen Instalasi Listrik/Penerangan Bangunan Kantor	Jumlah komponen instalasi listrik/penerangan bangunan kantor				10 unit	3 unit	25,474,100	8,236,250	8,236,250	Semua Kab/Kota, Semua Kecamatan, Semua Kelurahan	PENDAPATAN ASLI DAERAH (PAD) Dana Transfer Umum-Dana Alokasi Umum	Membangun Lingkungan Hidup, Meningkatkan Ketahanan	Peningkatan pemberdayaan masyarakat dalam mewujudkan ketertarikan, ketertiban umum, dan peningkatan kualitas pelayanan	3 unit	28,000,000	BADAN PENANGGULANGAN BENCANA DAERAH		
1 5 1 2.06 2	Penyediaan Peralatan dan Perlengkapan Kantor	Jumlah alat tulis kantor Jumlah peralatan dan Perlengkapan Kantor				15 unit 6 unit	15 unit 6 unit	167,072,800	112,833,000	125,383,000	Semua Kab/Kota, Semua Kecamatan, Semua Kelurahan	PENDAPATAN ASLI DAERAH (PAD) Dana Transfer Umum-Dana Alokasi Umum	Membangun Lingkungan Hidup, Meningkatkan Ketahanan	Peningkatan pemberdayaan masyarakat dalam mewujudkan ketertarikan, ketertiban umum, dan peningkatan kualitas pelayanan	15 unit 6 unit	143,000,000	BADAN PENANGGULANGAN BENCANA DAERAH		
1 5 1 2.06 3	Penyediaan Peralatan Rumah Tangga	Jumlah peralatan rumah tangga				10 unit	10 unit	29,750,000	26,000,000	36,500,000	Semua Kab/Kota, Semua Kecamatan, Semua Kelurahan	PENDAPATAN ASLI DAERAH (PAD) Dana Transfer Umum-Dana Alokasi Umum	Membangun Lingkungan Hidup, Meningkatkan Ketahanan	Peningkatan pemberdayaan masyarakat dalam mewujudkan ketertarikan, ketertiban umum, dan peningkatan kualitas pelayanan	10 unit	32,725,000	BADAN PENANGGULANGAN BENCANA DAERAH		
1 5 1 2.06 4	Penyediaan Bahan Logistik Kantor	Jumlah bahan logistik kantor				3 unit	3 unit	15,000,000	14,768,000	14,768,000	Semua Kab/Kota, Semua Kecamatan, Semua Kelurahan	PENDAPATAN ASLI DAERAH (PAD) Dana Transfer Umum-Dana Alokasi Umum	Membangun Lingkungan Hidup, Meningkatkan Ketahanan	Peningkatan pemberdayaan masyarakat dalam mewujudkan ketertarikan, ketertiban umum, dan peningkatan kualitas pelayanan	3 unit	16,500,000	BADAN PENANGGULANGAN BENCANA DAERAH		
1 5 1 2.06 5	Penyediaan Barang Cetak dan Penggandaan	Jumlah barang cetakan dan penggandaan				12 dokumen	12 dokumen	6,135,100	6,135,100	6,135,100	Semua Kab/Kota, Semua Kecamatan, Semua Kelurahan	PENDAPATAN ASLI DAERAH (PAD) Dana Transfer Umum-Dana Alokasi Umum	Membangun Lingkungan Hidup, Meningkatkan Ketahanan	Peningkatan pemberdayaan masyarakat dalam mewujudkan ketertarikan, ketertiban umum, dan peningkatan kualitas pelayanan	12 dokumen	7,100,000	BADAN PENANGGULANGAN BENCANA DAERAH		
1 5 1 2.06 6	Penyediaan Bahan Bacaan dan Peraturan Perundang-undangan	Jumlah bacaan dan bahan peraturan				2 dokumen	1 dokumen	500	0	85,450,000	Semua Kab/Kota, Semua Kecamatan, Semua Kelurahan	PENDAPATAN ASLI DAERAH (PAD) Dana Transfer Umum-Dana Alokasi Umum	Membangun Lingkungan Hidup, Meningkatkan Ketahanan	Peningkatan pemberdayaan masyarakat dalam mewujudkan ketertarikan, ketertiban umum, dan peningkatan kualitas pelayanan	1 dokumen	550	BADAN PENANGGULANGAN BENCANA DAERAH		
1 5 1 2.06 8	Fasilitasi Kunjungan Tamu	Jumlah rapat koordinasi				12 rapat	12 rapat	13,312,500	13,162,500	19,575,000	Semua Kab/Kota, Semua Kecamatan, Semua Kelurahan	PENDAPATAN ASLI DAERAH (PAD) Dana Transfer Umum-Dana Alokasi Umum	Membangun Lingkungan Hidup, Meningkatkan Ketahanan	Peningkatan pemberdayaan masyarakat dalam mewujudkan ketertarikan, ketertiban umum, dan peningkatan kualitas pelayanan	12 rapat	14,650,000	BADAN PENANGGULANGAN BENCANA DAERAH		
1 5 1 2.06 9	Penyelenggaraan Rapat Koordinasi dan Konsultasi SKPD	Jumlah koordinasi dan konsultasi				48 koordinasi	48 koordinasi	365,550,000	250,844,000	206,431,000	Semua Kab/Kota, Semua Kecamatan, Semua Kelurahan	PENDAPATAN ASLI DAERAH (PAD) Dana Transfer Umum-Dana Alokasi Umum	Membangun Lingkungan Hidup, Meningkatkan Ketahanan	Peningkatan pemberdayaan masyarakat dalam mewujudkan ketertarikan, ketertiban umum, dan peningkatan kualitas pelayanan	48 koordinasi	400,000,000	BADAN PENANGGULANGAN BENCANA DAERAH		
1 5 1 2.07	<b>Pengadaan Barang Milik Daerah Penunjang Urusan Pemerintah Daerah</b>	Jangka waktu pelayanan administrasi umum	bulan		bulan	12 bulan		<b>437,300,000</b>	<b>28,000,000</b>	<b>43,000,000</b>					12 bulan	<b>480,600,000</b>			
1 5 1 2.07 2	Pengadaan Kendaraan Dinas	Jumlah kendaraan dinas/operasional				3 unit	3 unit	250,500,000	0	0	Semua Kab/Kota, Semua Kecamatan, Semua Kelurahan	PENDAPATAN ASLI DAERAH (PAD)	Membangun Lingkungan Hidup	Peningkatan pemberdayaan masyarakat dalam mewujudkan ketertarikan	3 unit	275,000,000	BADAN PENANGGULANGAN BENCANA DAERAH		

Kode	Urusan/ Bidang Urusan/ Program/ Kegiatan/ Sub Kegiatan	Indikator Program/ Kegiatan/ Sub Kegiatan	Target Akhir Periode RPJMD	Realisasi Capaian RKPJ 2019	Prakiraan Capaian RKPJ 2020	Capaian Kinerja dan Kerangka Pendanaan										Kelompok Sasaran	Prakiraan Maju		Perangkat Daerah Penanggung Jawab
						Target 2021			Pagu Indikatif			Lokasi	Sumber Dana	Prioritas			Target	Pagu Indikatif	
						Semula	Menjadi	RKPD 2021	APBD 2021	P-RKPD 2021	Nasional			Daerah					
1.5.1.2.07	Operasional atau Lapangan												Dana Transfer Umum-Dana Alokasi Umum	Membangun Lingkungan Hidup, Meningkatkan Ketahanan	Meningkatkan ketertarikan masyarakat dalam peningkatan kualitas pelayanan		00	BADAN PENANGGULANGAN BENCANA DAERAH	
1.5.1.2.07	Pengadaan Mebel	jumlah mebelair				50 buah	2 buah	53,800,000	28,000,000	43,000,000	Semua Kab/Kota, Semua Kecamatan, Semua Kelurahan	PENDAPATAN ASLI DAERAH (PAD) Dana Transfer Umum-Dana Alokasi Umum	Membangun Lingkungan Hidup, Meningkatkan Ketahanan			2 buah	59,200,000	BADAN PENANGGULANGAN BENCANA DAERAH	
1.5.1.2.07	Pengadaan Sarana dan Prasarana Gedung Kantor atau Bangunan Lainnya	Jumlah peralatan gedung kantor				5 unit	5 unit	108,000,000	0	0	Semua Kab/Kota, Semua Kecamatan, Semua Kelurahan	PENDAPATAN ASLI DAERAH (PAD) Dana Transfer Umum-Dana Alokasi Umum	Membangun Lingkungan Hidup, Meningkatkan Ketahanan	Peningkatan pemberdayaan masyarakat dalam mewujudkan ketertarikan, ketertiban umum, dan peningkatan kualitas pelayanan		5 unit	118,400,000	BADAN PENANGGULANGAN BENCANA DAERAH	
1.5.1.2.07	Pengadaan Sarana dan Prasarana Pendukung Gedung Kantor atau Bangunan Lainnya	jumlah perlengkapan gedung				5 unit	5 unit	25,000,000	0	0	Semua Kab/Kota, Semua Kecamatan, Semua Kelurahan	PENDAPATAN ASLI DAERAH (PAD) Dana Transfer Umum-Dana Alokasi Umum	Membangun Lingkungan Hidup, Meningkatkan Ketahanan	Peningkatan pemberdayaan masyarakat dalam mewujudkan ketertarikan, ketertiban umum, dan peningkatan kualitas pelayanan		5 unit	28,000,000	BADAN PENANGGULANGAN BENCANA DAERAH	
1.5.1.2.08	<b>Penyediaan Jasa Penunjang Urusan Pemerintahan Daerah</b>	Jangka waktu pelayanan administrasi umum	bulan		bulan	12 bulan		<b>154,425,500</b>	<b>141,319,200</b>	<b>138,919,200</b>						12 bulan	<b>165,000,000</b>		
1.5.1.2.08	Penyediaan Jasa Komunikasi, Sumber Daya Air dan Listrik	Jumlah bulan pemenuhan jasa komunikasi, sumberdaya air dan listrik				12 bulan	12 bulan	76,800,000	75,919,200	75,919,200	Semua Kab/Kota, Semua Kecamatan, Semua Kelurahan	PENDAPATAN ASLI DAERAH (PAD) Dana Transfer Umum-Dana Alokasi Umum	Membangun Lingkungan Hidup, Meningkatkan Ketahanan	Peningkatan pemberdayaan masyarakat dalam mewujudkan ketertarikan, ketertiban umum, dan peningkatan kualitas pelayanan publik		12 bulan	85,000,000	BADAN PENANGGULANGAN BENCANA DAERAH	
1.5.1.2.08	Penyediaan Jasa Pelayanan Umum Kantor	Jumlah bulan pemenuhan jasa administrasi keuangan Jumlah bulan pemenuhan jasa kebersihan kantor				12 bulan 12 bulan	12 bulan	77,625,500	65,400,000	63,000,000	Semua Kab/Kota, Semua Kecamatan, Semua Kelurahan	PENDAPATAN ASLI DAERAH (PAD) Dana Transfer Umum-Dana Alokasi Umum	Membangun Lingkungan Hidup, Meningkatkan Ketahanan	Peningkatan pemberdayaan masyarakat dalam mewujudkan ketertarikan, ketertiban umum, dan peningkatan kualitas pelayanan		12 bulan 12 bulan	80,000,000	BADAN PENANGGULANGAN BENCANA DAERAH	
1.5.1.2.09	<b>Pemeliharaan Barang Milik Daerah Penunjang Urusan Pemerintahan Daerah</b>	Jangka waktu pelayanan administrasi umum	bulan		bulan	12 bulan		<b>815,480,000</b>	<b>491,418,750</b>	<b>573,767,000</b>						12 bulan	<b>526,220,000</b>		
1.5.1.2.09	Penyediaan Jasa Pemeliharaan, Biaya Pemeliharaan dan Pajak Kendaraan Perorangan Dinas atau Kendaraan Dinas Jabatan	Jumlah mobil jabatan yang direhabilitasi sedang/berat				2 unit	2 unit	100,000,000	0	0	Semua Kab/Kota, Semua Kecamatan, Semua Kelurahan	PENDAPATAN ASLI DAERAH (PAD) Dana Transfer Umum-Dana Alokasi Umum	Membangun Lingkungan Hidup, Meningkatkan Ketahanan	Peningkatan pemberdayaan masyarakat dalam mewujudkan ketertarikan, ketertiban umum, dan peningkatan kualitas pelayanan		2 unit	110,000,000	BADAN PENANGGULANGAN BENCANA DAERAH	
1.5.1.2.09	Penyediaan Jasa Pemeliharaan, Biaya Pemeliharaan, Pajak, dan Perizinan Kendaraan Dinas Operasional atau Lapangan	Jumlah kendaraan Dinas /Operasional yang dipelihara Jumlah kendaraan Dinas/Operasional yang direhabilitasi sedang/berat jumlah Pemeliharaan dan Perizinan kendaraan Dinas/Operasional				10 unit 2 unit 22 unit	10 unit 2 unit 22 unit	515,400,000	365,602,000	402,397,000	Semua Kab/Kota, Semua Kecamatan, Semua Kelurahan	PENDAPATAN ASLI DAERAH (PAD) Dana Transfer Umum-Dana Alokasi Umum	Membangun Lingkungan Hidup, Meningkatkan Ketahanan	Peningkatan pemberdayaan masyarakat dalam mewujudkan ketertarikan, ketertiban umum, dan perubahan Iklim		10 unit 2 unit 22 unit	339,682,000	BADAN PENANGGULANGAN BENCANA DAERAH	
1.5.1.2.09	Pemeliharaan Mebel	Jumlah Mebelair yang dipelihara				15 unit	15 unit	5,000,000	0	0	Semua Kab/Kota, Semua Kecamatan, Semua Kelurahan	PENDAPATAN ASLI DAERAH (PAD) Dana Transfer Umum-Dana Alokasi Umum	Membangun Lingkungan Hidup, Meningkatkan Ketahanan	Peningkatan pemberdayaan masyarakat dalam mewujudkan ketertarikan, ketertiban umum, dan peningkatan kualitas pelayanan		15 unit	5,500,000	BADAN PENANGGULANGAN BENCANA DAERAH	
1.5.1.2.09	Pemeliharaan/Rehabilitasi Gedung Kantor dan Bangunan Lainnya	Jumlah gedung kantor yang dipelihara Jumlah rumah gedung kantor yang direhabilitasi sedang/berat				1 gedun 2 unit	1 gedun 2 unit	153,000,000	110,000,000	110,000,000	Semua Kab/Kota, Semua Kecamatan, Semua Kelurahan	PENDAPATAN ASLI DAERAH (PAD) Dana Transfer Umum-Dana Alokasi Umum	Membangun Lingkungan Hidup, Meningkatkan Ketahanan	Peningkatan pemberdayaan masyarakat dalam mewujudkan ketertarikan, ketertiban umum, dan peningkatan kualitas pelayanan		1 gedun 2 unit	24,750,000	BADAN PENANGGULANGAN BENCANA DAERAH	
1.5.1.2.09	Pemeliharaan/Rehabilitasi Sarana dan Prasarana Gedung Kantor atau Bangunan Lainnya	Jumlah perlengkapan Gedung Kantor yang dipelihara				5 buah	1 paket	30,000,000	4,446,750	50,000,000	Semua Kab/Kota, Semua Kecamatan, Semua Kelurahan	PENDAPATAN ASLI DAERAH (PAD) Dana Transfer Umum-Dana Alokasi Umum	Membangun Lingkungan Hidup, Meningkatkan Ketahanan	Peningkatan pemberdayaan masyarakat dalam mewujudkan ketertarikan, ketertiban umum, dan peningkatan kualitas pelayanan		1 paket	33,000,000	BADAN PENANGGULANGAN BENCANA DAERAH	
1.5.1.2.09	Pemeliharaan/Rehabilitasi Sarana dan Prasarana Pendukung Gedung Kantor atau Bangunan Lainnya	Jumlah Peralatan Gedung Kantor yang dipelihara				5 buah	17 unit	12,080,000	11,370,000	11,370,000	Semua Kab/Kota, Semua Kecamatan, Semua Kelurahan	PENDAPATAN ASLI DAERAH (PAD) Dana Transfer Umum-Dana Alokasi Umum	Membangun Lingkungan Hidup, Meningkatkan Ketahanan			17 unit	13,288,000	BADAN PENANGGULANGAN BENCANA DAERAH	
1.5.3	<b>PROGRAM PENANGGULANGAN BENCANA</b>							<b>3,215,000,000</b>	<b>895,000,000</b>	<b>3,288,188,000</b>							<b>4,011,000,000</b>		
1.5.3.2.01	<b>Pelayanan Informasi Rawan Bencana Kabupaten/Kota</b>	Prosentase Pelayanan Informasi Rawan Bencana	persen		persen	100 persen		<b>350,000,000</b>	<b>50,000,000</b>	<b>267,000,000</b>						100 persen	<b>385,000,000</b>		
1.5.3.2.01	Penyusunan Kajian Risiko	Jumlah Dokumen Kajian Risiko Bencana Kabupaten/Kota				1 dokumen	1 dokumen	100,000,000	0	0		PENDAPATAN ASLI DAERAH (PAD)	Membangun Lingkungan Hidup	Peningkatan pemberdayaan masyarakat dalam mewujudkan ketertarikan		1 dokumen	110,000,000	BADAN PENANGGULANGAN BENCANA DAERAH	

Kode	Urusan/ Bidang Urusan/ Program/ Kegiatan/ Sub Kegiatan	Indikator Program/ Kegiatan/ Sub Kegiatan	Target Akhir Periode RPJMD	Realisasi Capaian RKPDP 2019	Prakiraan Capaian RKPDP 2020	Capaian Kinerja dan Kerangka Pendanaan										Kelompok Sasaran	Prakiraan Maju		Perangkat Daerah Penanggung Jawab
						Target 2021		Pagu Indikatif			Lokasi	Sumber Dana	Prioritas		Target		Pagu Indikatif		
						Semula	Menjadi	RKPD 2021	APBD 2021	P-RKPD 2021			Nasional	Daerah					
1 5 3 2.01	Bencana Kabupaten/Kota					100 orang	1180 orang	250,000,000	50,000,000	267,000,000		Dana Transfer Umum-Dana Alokasi Umum	Meningkatkan Ketahanan	Mewujudkan ketentraman, ketertiban umum, dan peningkatan kualitas pelayanan		00	BADAN PENANGGULANGAN BENCANA DAERAH		
1 5 3 2.01	Sosialisasi, Komunikasi, Informasi dan Edukasi (KIE) Rawan Bencana Kabupaten/Kota (Per Jenis Bencana)	Jumlah masyarakat yang mendapatkan Sosialisasi ,Komunikasi, Informasi, dan Edukasi (KIE) Rawan Bencana Kabupaten/Kota ( Per Jenis Bencana )				100 orang	1180 orang	250,000,000	50,000,000	267,000,000		Dana Transfer Umum-Dana Alokasi Umum	Membangun Lingkungan Hidup, Meningkatkan Ketahanan Bencana Dan Perubahan Iklim	Peningkatan pemberdayaan masyarakat dalam mewujudkan ketentraman, ketertiban umum, dan peningkatan kualitas pelayanan publik		1180 orang	275,000,000	BADAN PENANGGULANGAN BENCANA DAERAH	
1 5 3 2.02	<b>Pelayanan Pencegahan dan Kesiapsiagaan Terhadap Bencana</b>	Prosentase Pelayanan Pencegahan dan Kesiapsiagaan terhadap Bencana				100 persen	100 persen	<b>1,765,000,000</b>	<b>170,000,000</b>	<b>897,228,000</b>						100 persen	<b>1,603,000,000</b>		
1 5 3 2.02	Penyusunan Rencana Penanggulangan Bencana Kabupaten/Kota	Jumlah Dokumen Rencana Penanggulangan Bencana				6 dokumen	6 dokumen	100,000,000	0	0		PENDAPATAN ASLI DAERAH Dana Transfer Umum-Dana Alokasi Umum	Membangun Lingkungan Hidup, Meningkatkan Ketahanan	Peningkatan pemberdayaan masyarakat dalam mewujudkan ketentraman, ketertiban umum, dan peningkatan kualitas pelayanan		6 dokumen	110,000,000	BADAN PENANGGULANGAN BENCANA DAERAH	
1 5 3 2.02	Pelatihan Pencegahan dan Mitigasi Bencana Kabupaten/Kota	Jumlah Masyarakat yang mengikuti Pelatihan Pencegahan dan Mitigasi Bencana				30 orang	90 orang	200,000,000	100,000,000	264,710,000		PENDAPATAN ASLI DAERAH Dana Transfer Umum-Dana Alokasi Umum	Membangun Lingkungan Hidup, Meningkatkan Ketahanan Bencana Dan			90 orang	220,000,000	BADAN PENANGGULANGAN BENCANA DAERAH	
1 5 3 2.02	Pengendalian Operasi dan Penyediaan Sarana Prasarana Kesiapsiagaan Terhadap Bencana Kabupaten/Kota	Jumlah Sarana Prasarana Kesiapsiagaan terhadap Bencana ( EWS) yang terpasang dan berfungsi				20 unit	20 unit	150,000,000	25,000,000	110,000,000		PENDAPATAN ASLI DAERAH Dana Transfer Umum-Dana Alokasi Umum	Membangun Lingkungan Hidup, Meningkatkan Ketahanan Bencana Dan Perubahan Iklim			20 unit	165,000,000	BADAN PENANGGULANGAN BENCANA DAERAH	
1 5 3 2.02	Penyediaan Peralatan Perlindungan dan Kesiapsiagaan terhadap Bencana	Jumlah peralatan perlindungan dan kesiapsiagaan terhadap bencana (APD)				15 unit	15 unit	300,000,000	0	0		PENDAPATAN ASLI DAERAH Dana Transfer Umum-Dana Alokasi Umum	Membangun Lingkungan Hidup, Meningkatkan Ketahanan Bencana Dan	Peningkatan pemberdayaan masyarakat dalam mewujudkan ketentraman, ketertiban umum, dan peningkatan kualitas pelayanan publik		15 unit	330,000,000	BADAN PENANGGULANGAN BENCANA DAERAH	
1 5 3 2.02	Pengelolaan Risiko Bencana Kabupaten/Kota	Jumlah Masyarakat yang mengikuti sosialisasi pengelolaan resiko bencana				50 orang	50 orang	50,000,000	0	0		PENDAPATAN ASLI DAERAH Dana Transfer Umum-Dana Alokasi Umum	Membangun Lingkungan Hidup, Meningkatkan Ketahanan Bencana Dan	Peningkatan pemberdayaan masyarakat dalam mewujudkan ketentraman, ketertiban umum, dan peningkatan kualitas pelayanan publik		50 orang	55,000,000	BADAN PENANGGULANGAN BENCANA DAERAH	
1 5 3 2.02	Penguatan Kapasitas Kawasan untuk Pencegahan dan Kesiapsiagaan	Jumlah alat peringatan bencana				1 unit	1 unit	300,000,000	0	0		PENDAPATAN ASLI DAERAH Dana Transfer Umum-Dana Alokasi Umum	Membangun Lingkungan Hidup, Meningkatkan Ketahanan	Peningkatan pemberdayaan masyarakat dalam mewujudkan ketentraman, ketertiban umum, dan peningkatan kualitas pelayanan		1 unit	330,000,000	BADAN PENANGGULANGAN BENCANA DAERAH	
1 5 3 2.02	Penanganan Pascabencana Kabupaten/Kota	Prosentase Penanganan Pasca Bencana				100 persen	100 persen	440,000,000	45,000,000	522,518,000		PENDAPATAN ASLI DAERAH Dana Transfer Umum-Dana Alokasi Umum	Membangun Lingkungan Hidup, Meningkatkan Ketahanan			100 persen	145,000,000	BADAN PENANGGULANGAN BENCANA DAERAH	
1 5 3 2.02	Pengembangan Kapasitas Tim Reaksi Cepat (TRC) Bencana Kabupaten/Kota	Jumlah Tim Reaksi Cepat (TRC) Bencana yang ditingkatkan kapasitasnya				60 orang	60 orang	100,000,000	0	0		PENDAPATAN ASLI DAERAH Dana Transfer Umum-Dana Alokasi Umum	Membangun Lingkungan Hidup, Meningkatkan Ketahanan Bencana Dan	Peningkatan pemberdayaan masyarakat dalam mewujudkan ketentraman, ketertiban umum, dan peningkatan kualitas pelayanan publik		60 orang	110,000,000	BADAN PENANGGULANGAN BENCANA DAERAH	
1 5 3 2.02	Penyusunan Rencana Kontijensi	Jumlah Dokumen Rencana kontijensi perjenis bencana				1 dokumen	1 dokumen	50,000,000	0	0	Semua Kab/Kota, Semua Kecamatan, Semua Kelurahan	PENDAPATAN ASLI DAERAH Dana Transfer Umum-Dana Alokasi Umum		Peningkatan pemberdayaan masyarakat dalam mewujudkan ketentraman, ketertiban umum, dan peningkatan kualitas pelayanan		1 dokumen	55,000,000	BADAN PENANGGULANGAN BENCANA DAERAH	
1 5 3 2.02	Gladi Kesiapsiagaan Terhadap Bencana	Jumlah masyarakat yang mengikuti gladi kesiapsiagaan terhadap bencana				1 desa	1 desa	50,000,000	0	0	Semua Kab/Kota, Semua Kecamatan, Semua Kelurahan	PENDAPATAN ASLI DAERAH Dana Transfer Umum-Dana Alokasi Umum		Peningkatan pemberdayaan masyarakat dalam mewujudkan ketentraman, ketertiban umum, dan peningkatan kualitas pelayanan publik		1 desa	55,000,000	BADAN PENANGGULANGAN BENCANA DAERAH	
1 5 3 2.02	Penyusunan Rencana Penanggulangan Kedaruratan Bencana	Jumlah dokumen yang tersusun				1 dokumen	1 dokumen	25,000,000	0	0	Semua Kab/Kota, Semua Kecamatan, Semua Kelurahan	PENDAPATAN ASLI DAERAH Dana Transfer Umum-Dana Alokasi Umum		Peningkatan pemberdayaan masyarakat dalam mewujudkan ketentraman, ketertiban umum, dan peningkatan kualitas pelayanan		1 dokumen	28,000,000	BADAN PENANGGULANGAN BENCANA DAERAH	

Kode	Urusan/ Bidang Urusan/ Program/ Kegiatan/ Sub Kegiatan	Indikator Program/ Kegiatan/ Sub Kegiatan	Target Akhir Periode RPJMD	Realisasi Capaian RKPDP 2019	Prakiraan Capaian RKPDP 2020	Capaian Kinerja dan Kerangka Pendanaan						Kelompok Sasaran	Prakiraan Maju		Perangkat Daerah Penanggung Jawab			
						Target 2021		Pagu Indikatif			Lokasi		Sumber Dana	Prioritas		Target	Pagu Indikatif	
						Semula	Menjadi	RKPD 2021	APBD 2021	P-RKPD 2021				Nasional				Daerah
1 5 3 2.03	<b>Pelayanan Penyelamatan dan Evakuasi Korban Bencana</b>	Prosentase Pelayanan Penyelamatan dan Evakuasi Korban Bencana	persen		persen	100 persen		875,000,000	650,000,000	1,705,960,000				100 persen	1,775,000,000			
1 5 3 2.03 1	Respon Cepat Kejadian Luar Biasa Penyakit/Wabah Zoonosis Prioritas	Prosentase penanganan respon cepat kejadian luar biasa				100 persen	100 persen	50,000,000	0	0	Semua Kab/Kota, Semua Kecamatan, Semua Kelurahan	PENDAPATAN ASLI DAERAH (PAD) Dana Transfer Umum-Dana Alokasi Umum	Peningkatan pemberdayaan masyarakat dalam mewujudkan ketentraman, ketertiban umum, dan peningkatan kualitas pelayanan	100 persen	55,000,000	BADAN PENANGGULANGAN BENCANA DAERAH		
1 5 3 2.03 2	Respon Cepat Darurat Bencana Kabupaten/Kota	Prosentase respon cepat darurat bencana 1x24 jam				100 penanganan	100 Persen	75,000,000	25,000,000	111,960,000		PENDAPATAN ASLI DAERAH (PAD) Dana Transfer Umum-Dana Alokasi Umum	Memperkuat Infrastruktur Untuk Mendukung Pengembangan Ekonomi Dan	100 Persen	85,000,000	BADAN PENANGGULANGAN BENCANA DAERAH		
1 5 3 2.03 3	Pencarian, Pertolongan dan Evakuasi Korban Bencana Kabupaten/Kota	Prosentase pencarian, pertolongan dan evakuasi korban bencana				100 persen	100 persen	75,000,000	25,000,000	54,500,000		PENDAPATAN ASLI DAERAH (PAD) Dana Transfer Umum-Dana Alokasi Umum	Memperkuat Infrastruktur Untuk Mendukung Pengembangan Ekonomi Dan	100 persen	85,000,000	BADAN PENANGGULANGAN BENCANA DAERAH		
1 5 3 2.03 4	Penyediaan Logistik Penyelamatan dan Evakuasi Korban Bencana Kabupaten/Kota	Prosentase Penyediaan Logistik penyelamatan dan evakuasi korban bencana				100 persen	100 persen	550,000,000	500,000,000	550,000,000	Semua Kab/Kota, Semua Kecamatan, Semua Kelurahan	PENDAPATAN ASLI DAERAH (PAD) Dana Transfer Umum-Dana Alokasi Umum	Memperkuat Infrastruktur Untuk Mendukung Pengembangan Ekonomi Dan	100 persen	605,000,000	BADAN PENANGGULANGAN BENCANA DAERAH		
1 5 3 2.03 5	Aktivasi Sistem Komando Penanganan Darurat Bencana	prosentase pengaktifan sistem komando penanganan darurat bencana				100 persen	100 persen	100,000,000	75,000,000	109,500,000	Semua Kab/Kota, Semua Kecamatan, Semua Kelurahan	PENDAPATAN ASLI DAERAH (PAD) Dana Transfer Umum-Dana Alokasi Umum	Peningkatan pemberdayaan masyarakat dalam mewujudkan ketentraman, ketertiban umum, dan peningkatan kualitas pelayanan publik	100 persen	110,000,000	BADAN PENANGGULANGAN BENCANA DAERAH		
1 5 3 2.03 6	Respon Cepat Bencana Non Alam Epidemik/Wabah Penyakit	Prosentase penanganan respon cepat kejadian epidemik / wabah penyakit				100 persen	100 persen	25,000,000	25,000,000	880,000,000	Semua Kab/Kota, Semua Kecamatan, Semua Kelurahan	PENDAPATAN ASLI DAERAH (PAD) Dana Transfer Umum-Dana Alokasi Umum		100 persen	835,000,000	BADAN PENANGGULANGAN BENCANA DAERAH		
1 5 3 2.04	<b>Penataan Sistem Dasar Penanggulangan Bencana</b>	Prosentase Penataan Sistem Dasar Penanggulangan Bencana	persen		persen	50 persen		225,000,000	25,000,000	418,000,000				50 persen	248,000,000			
1 5 3 2.04 1	Penyusunan Regulasi Penanggulangan Bencana Kabupaten/Kota	Prosentase Regulasi Penanggulangan Bencana				90 persen	90 persen	50,000,000	0	0		PENDAPATAN ASLI DAERAH (PAD) Dana Transfer Umum-Dana Alokasi Umum	Membangun Lingkungan Hidup, Meningkatkan Ketahanan	Peningkatan pemberdayaan masyarakat dalam mewujudkan ketentraman, ketertiban umum, dan peningkatan kualitas pelayanan	90 persen	55,000,000	BADAN PENANGGULANGAN BENCANA DAERAH	
1 5 3 2.04 2	Penguatan Kelembagaan Bencana Kabupaten/Kota	Jumlah Kegiatan Penguatan Kelembagaan ( HKB)				1 kegiatan	1 kegiatan	50,000,000	0	200,000,000		PENDAPATAN ASLI DAERAH (PAD) Dana Transfer Umum-Dana Alokasi Umum	Membangun Lingkungan Hidup, Meningkatkan Ketahanan	Peningkatan pemberdayaan masyarakat dalam mewujudkan ketentraman, ketertiban umum, dan peningkatan kualitas pelayanan	1 kegiatan	55,000,000	BADAN PENANGGULANGAN BENCANA DAERAH	
1 5 3 2.04 3	Kerjasama antar Lembaga dan Mitra dalam Penanggulangan Bencana Kabupaten/Kota	Jumlah Kerjasama Antar Lembaga dan Mitra dalam Penanggulangan Bencana Kabupaten				4 kerjasama	4 kerjasama	50,000,000	25,000,000	133,000,000		PENDAPATAN ASLI DAERAH (PAD) Dana Transfer Umum-Dana Alokasi Umum	Membangun Lingkungan Hidup, Meningkatkan Ketahanan Bencana Dan Perubahan Iklim	Peningkatan pemberdayaan masyarakat dalam mewujudkan ketentraman, ketertiban umum, dan peningkatan kualitas pelayanan publik	4 kerjasama	55,000,000	BADAN PENANGGULANGAN BENCANA DAERAH	
1 5 3 2.04 4	Pengelolaan dan Pemanfaatan Sistem Informasi Kebencanaan	Jumlah pemeliharaan, pengelolaan dan pemanfaatan sistem				3 unit	3 unit	50,000,000	0	0	Semua Kab/Kota, Semua Kecamatan, Semua Kelurahan	PENDAPATAN ASLI DAERAH (PAD) Dana Transfer Umum-Dana Alokasi Umum		Peningkatan pemberdayaan masyarakat dalam mewujudkan ketentraman, ketertiban umum, dan peningkatan kualitas pelayanan publik	3 unit	55,000,000	BADAN PENANGGULANGAN BENCANA DAERAH	
1 5 3 2.04 5	Pembinaan dan Pengawasan Penyelenggaraan Penanggulangan Bencana	Jumlah pembinaan dan pengawasan yang dilakukan				12 bulan	12 bulan	25,000,000	0	85,000,000	Semua Kab/Kota, Semua Kecamatan, Semua Kelurahan	PENDAPATAN ASLI DAERAH (PAD) Dana Transfer Umum-Dana Alokasi Umum		Peningkatan pemberdayaan masyarakat dalam mewujudkan ketentraman, ketertiban umum, dan peningkatan kualitas pelayanan	12 bulan	28,000,000	BADAN PENANGGULANGAN BENCANA DAERAH	
8	<b>UNSUR PEMERINTAHAN UMUM</b>																	
8 1	<b>KESATUAN BANGSA DAN POLITIK</b>							4,410,000,000	9,521,993,002	10,237,290,860						12,355,000,000		
8 1 1	<b>PROGRAM PENUNJANG URUSAN PEMERINTAHAN DAERAH KABUPATEN/KOTA</b>	Indeks kepuasan layanan kesekretariatan	persen		persen	100 persen		4,410,000,000	4,662,520,002	4,292,617,860						100 persen	5,540,000,000	

Kode	Urusan/ Bidang Urusan/ Program/ Kegiatan/ Sub Kegiatan	Indikator Program/ Kegiatan/ Sub Kegiatan	Target Akhir Periode RPJMD	Realisasi Capaian RKPD 2019	Prakiraan Capaian RKPD 2020	Capaian Kinerja dan Kerangka Pendanaan							Kelompok Sasaran	Prakiraan Maju		Perangkat Daerah Penanggung Jawab		
						Target 2021		Pagu Indikatif			Lokasi	Sumber Dana		Prioritas			Target	Pagu Indikatif
						Semula	Menjadi	RKPD 2021	APBD 2021	P-RKPD 2021				Nasional	Daerah			
8112.01	Perencanaan, Penganggaran, dan Evaluasi Kinerja Perangkat Daerah	Jumlah dokumen perencanaan, penganggaran dan evaluasi kinerja yang disusun	dokumen		dokumen	3 dokumen		90,000,000	55,000,000	53,240,000					3 dokumen	140,000,000		
8112.01	1 Penyusunan Dokumen Perencanaan Perangkat Daerah	jumlah dokumen perencanaan program kegiatan Jumlah koordinasi penyusunan dokumen perencanaan PD				5 dokumen 20 kali	5 dokumen 20 kali	10,000,000	55,000,000	53,240,000	Semua Kab/Kota, Semua Kecamatan, Semua Kelurahan	Dana Transfer Umum-Dana Alokasi Umum		Dokumen perencanaan, penganggaran dan evaluasi	5 dokumen 20 kali	60,000,000	BADAN KESATUAN BANGSA DAN POLITIK	
8112.01	2 Koordinasi dan Penyusunan Dokumen RKA-SKPD	Jumlah dokumen program kegiatan di dalam perencanaan PD jumlah dokumen RKA SKPD				5 buku 10 dokumen	5 buku 10 dokumen	10,000,000	0	0	Semua Kab/Kota, Semua Kecamatan, Semua Kelurahan	Dana Transfer Umum-Dana Alokasi Umum	Peningkatan pemberdayaan masyarakat dalam mewujudkan ketentraman, ketertiban umum, dan peningkatan kualitas pelayanan publik	Dokumen perencanaan, penganggaran dan evaluasi	5 buku 10 dokumen	10,000,000	BADAN KESATUAN BANGSA DAN POLITIK	
8112.01	3 Koordinasi dan Penyusunan Dokumen Perubahan RKA-SKPD	jumlah dokumen perubahan RKA SKPD				10 dokumen	10 dokumen	10,000,000	0	0	Semua Kab/Kota, Semua Kecamatan, Semua Kelurahan	Dana Transfer Umum-Dana Alokasi Umum	Peningkatan pemberdayaan masyarakat dalam mewujudkan ketentraman, ketertiban umum, dan peningkatan kualitas pelayanan publik	Dokumen perencanaan, penganggaran dan evaluasi kinerja	10 dokumen	10,000,000	BADAN KESATUAN BANGSA DAN POLITIK	
8112.01	4 Koordinasi dan Penyusunan DPA-SKPD	jumlah koordinasi dan penyusunan DPA-SKPD				10 kali	10 kali	15,000,000	0	0	Semua Kab/Kota, Semua Kecamatan, Semua Kelurahan	Dana Transfer Umum-Dana Alokasi Umum	Peningkatan pemberdayaan masyarakat dalam mewujudkan ketentraman, ketertiban umum, dan peningkatan kualitas pelayanan publik	Dokumen perencanaan, penganggaran dan evaluasi kinerja	10 kali	15,000,000	BADAN KESATUAN BANGSA DAN POLITIK	
8112.01	5 Koordinasi dan Penyusunan Perubahan DPA-SKPD	jumlah koordinasi dan penyusunan perubahan DPA-SKPD				10 dokumen	10 dokumen	15,000,000	0	0	Kab. Tulungagung, Semua Kecamatan, Semua Kelurahan	Dana Transfer Umum-Dana Alokasi Umum	Peningkatan pemberdayaan masyarakat dalam mewujudkan ketentraman, ketertiban umum, dan peningkatan kualitas pelayanan publik	Dokumen perencanaan, penganggaran dan evaluasi kinerja	10 dokumen	15,000,000	BADAN KESATUAN BANGSA DAN POLITIK	
8112.01	6 Koordinasi dan Penyusunan Laporan Capaian Kinerja dan Ikhtisar Realisasi Kinerja SKPD	jumlah koordinasi dan penyusunan laporan capaian kinerja dan ikhtisar realisasi kinerja SKPD				10 kali	10 kali	15,000,000	0	0	Semua Kab/Kota, Semua Kecamatan, Semua Kelurahan		Peningkatan pemberdayaan masyarakat dalam mewujudkan ketentraman, ketertiban umum, dan peningkatan kualitas pelayanan publik	Dokumen perencanaan, penganggaran dan evaluasi kinerja	10 kali	15,000,000	BADAN KESATUAN BANGSA DAN POLITIK	
8112.01	7 Evaluasi Kinerja Perangkat Daerah	Jumlah dokumen evaluasi kinerja perangkat daerah Jumlah dokumen evaluasi PD				10 dokumen 5 buku	10 dokumen 5 buku	15,000,000	0	0	Semua Kab/Kota, Semua Kecamatan, Semua Kelurahan	Dana Transfer Umum-Dana Alokasi Umum	Peningkatan pemberdayaan masyarakat dalam mewujudkan ketentraman, ketertiban umum, dan peningkatan kualitas pelayanan publik	Dokumen perencanaan, penganggaran dan evaluasi	10 dokumen 5 buku	15,000,000	BADAN KESATUAN BANGSA DAN POLITIK	
8112.02	Administrasi Keuangan Perangkat Daerah	Jumlah bulan pelayanan administrasi keuangan	bulan		bulan	12 bulan		2,865,000,000	3,389,573,002	3,164,119,860					12 bulan	3,365,000,000		
8112.02	1 Penyediaan Gaji dan Tunjangan ASN	Jumlah bulan penyediaan gaji dan tunjangan ASN				10 dokumen	14 bulan	2,700,000,000	3,389,573,002	3,164,119,860	Semua Kab/Kota, Semua Kecamatan, Semua Kelurahan	DBH CHT		Administrasi keuangan pada perangkat daerah	14 bulan	3,200,000,000	BADAN KESATUAN BANGSA DAN POLITIK	
8112.02	2 Penyediaan Administrasi Pelaksanaan Tugas ASN	Jumlah dokumen administrasi pelaksanaan tugas ASN				10 dokumen	10 dokumen	15,000,000	0	0	Semua Kab/Kota, Semua Kecamatan, Semua Kelurahan	Dana Transfer Umum-Dana Alokasi Umum	Peningkatan pemberdayaan masyarakat dalam mewujudkan ketentraman, ketertiban umum, dan peningkatan kualitas pelayanan publik	Administrasi keuangan pada perangkat daerah	10 dokumen	15,000,000	BADAN KESATUAN BANGSA DAN POLITIK	
8112.02	3 Pelaksanaan Penatausahaan dan Pengujian/Verifikasi Keuangan SKPD	Jumlah dokumen pelaksanaan penatausahaan dan pengujian/verifikasi keuangan SKPD				10 dokumen	10 dokumen	25,000,000	0	0	Semua Kab/Kota, Semua Kecamatan, Semua Kelurahan	Dana Transfer Umum-Dana Alokasi Umum	Peningkatan pemberdayaan masyarakat dalam mewujudkan ketentraman, ketertiban umum, dan peningkatan kualitas pelayanan publik	Administrasi keuangan pada perangkat daerah	10 dokumen	25,000,000	BADAN KESATUAN BANGSA DAN POLITIK	

Kode	Urusan/ Bidang Urusan/ Program/ Kegiatan/ Sub Kegiatan	Indikator Program/ Kegiatan/ Sub Kegiatan	Target Akhir Periode RPJMD	Realisasi Capaian RKPD 2019	Prakiraan Capaian RKPD 2020	Capaian Kinerja dan Kerangka Pendanaan										Prakiraan Maju		Perangkat Daerah Penanggung Jawab
						Target 2021		Pagu Indikatif			Lokasi	Sumber Dana	Prioritas		Kelompok Sasaran	Target	Pagu Indikatif	
						Semula	Menjadi	RKPD 2021	APBD 2021	P-RKPD 2021			Nasional	Daerah				
8.1.1.2.02.4	Koordinasi dan Pelaksanaan Akuntansi SKPD	Jumlah dokumen koordinasi dan pelaksanaan akuntansi SKPD				10 kali	10 kali	25,000,000	0	0	Semua Kab/Kota, Semua Kecamatan, Semua Kelurahan	Dana Transfer Umum-Dana Alokasi Umum		Peningkatan pemberdayaan masyarakat dalam mewujudkan ketentraman, ketertiban umum, dan peningkatan kualitas pelayanan publik	Administrasi keuangan pada perangkat daerah	10 kali	25,000,000	BADAN KESATUAN BANGSA DAN POLITIK
8.1.1.2.02.5	Koordinasi dan Penyusunan Laporan Keuangan Akhir Tahun SKPD	Jumlah koordinasi dan penyusunan laporan keuangan akhir tahun SKPD				10 kali	10 kali	25,000,000	0	0	Semua Kab/Kota, Semua Kecamatan, Semua Kelurahan	Dana Transfer Umum-Dana Alokasi Umum		Peningkatan pemberdayaan masyarakat dalam mewujudkan ketentraman, ketertiban umum, dan peningkatan kualitas pelayanan publik	Administrasi keuangan pada perangkat daerah	10 kali	25,000,000	BADAN KESATUAN BANGSA DAN POLITIK
8.1.1.2.02.6	Pengelolaan dan Penyiapan Bahan Tanggapan Pemeriksaan	Jumlah dokumen pengelolaan dan penyiapan bahan tanggapan pemeriksaan				10 dokumen	10 dokumen	25,000,000	0	0	Kab. Tulungagung, Semua Kecamatan, Semua Kelurahan	Dana Transfer Umum-Dana Alokasi Umum		Peningkatan pemberdayaan masyarakat dalam mewujudkan ketentraman, ketertiban umum, dan peningkatan kualitas pelayanan publik	Administrasi keuangan pada perangkat daerah	10 dokumen	25,000,000	BADAN KESATUAN BANGSA DAN POLITIK
8.1.1.2.02.7	Koordinasi dan Penyusunan Laporan Keuangan Bulanan/Triwulan/Semesteran SKPD	Jumlah koordinasi dan penyusunan laporan keuangan bulanan/triwulan/semesteran SKPD				10 kali	10 kali	25,000,000	0	0	Semua Kab/Kota, Semua Kecamatan, Semua Kelurahan	Dana Transfer Umum-Dana Alokasi Umum		Peningkatan pemberdayaan masyarakat dalam mewujudkan ketentraman, ketertiban umum, dan peningkatan kualitas pelayanan publik	Administrasi keuangan pada perangkat daerah	10 kali	25,000,000	BADAN KESATUAN BANGSA DAN POLITIK
8.1.1.2.02.8	Penyusunan Pelaporan dan Analisis Prognosis Realisasi Anggaran	Jumlah dokumen penyusunan pelaporan dan analisis prognosis realisasi anggaran				10 dokumen	10 dokumen	25,000,000	0	0	Semua Kab/Kota, Semua Kecamatan, Semua Kelurahan	Dana Transfer Umum-Dana Alokasi Umum		Peningkatan pemberdayaan masyarakat dalam mewujudkan ketentraman, ketertiban umum, dan peningkatan kualitas pelayanan publik	Administrasi keuangan pada perangkat daerah	10 dokumen	25,000,000	BADAN KESATUAN BANGSA DAN POLITIK
8.1.1.2.03	<b>Administrasi Barang Milik Daerah pada Perangkat Daerah</b>	Jumlah dokumen administrasi barang milik daerah	dokumen		dokumen	1 dokumen		<b>150,000,000</b>	<b>20,000,000</b>	<b>18,380,000</b>						1 dokumen	<b>150,000,000</b>	
8.1.1.2.03.1	Penyusunan Perencanaan Kebutuhan Barang Milik Daerah SKPD	Jumlah dokumen penyusunan perencanaan kebutuhan barang milik daerah SKPD				10 dokumen	1 dokumen	25,000,000	20,000,000	18,380,000	Semua Kab/Kota, Semua Kecamatan, Semua Kelurahan	Dana Transfer Umum - Dana Alokasi Umum			Barang milik daerah	1 dokumen	25,000,000	BADAN KESATUAN BANGSA DAN POLITIK
8.1.1.2.03.2	Pengamanan Barang Milik Daerah SKPD	Jumlah dokumen pengamanan barang milik daerah SKPD				10 dokumen	10 dokumen	25,000,000	0	0	Semua Kab/Kota, Semua Kecamatan, Semua Kelurahan	Dana Transfer Umum-Dana Alokasi Umum		Peningkatan pemberdayaan masyarakat dalam mewujudkan ketentraman, ketertiban umum, dan peningkatan kualitas pelayanan publik	Barang milik daerah	10 dokumen	25,000,000	BADAN KESATUAN BANGSA DAN POLITIK
8.1.1.2.03.3	Koordinasi dan Penilaian Barang Milik Daerah SKPD	Jumlah koordinasi dan penilaian barang milik daerah SKPD				10 kali	10 kali	25,000,000	0	0	Semua Kab/Kota, Semua Kecamatan, Semua Kelurahan	Dana Transfer Umum-Dana Alokasi Umum		Peningkatan pemberdayaan masyarakat dalam mewujudkan ketentraman, ketertiban umum, dan peningkatan kualitas pelayanan publik	Barang milik daerah	10 kali	25,000,000	BADAN KESATUAN BANGSA DAN POLITIK
8.1.1.2.03.4	Pembinaan, Pengawasan, dan Pengendalian Barang Milik Daerah pada SKPD	Jumlah dokumen pembinaan, pengawasan, dan pengendalian barang milik daerah pada SKPD				10 dokumen	10 dokumen	25,000,000	0	0	Semua Kab/Kota, Semua Kecamatan, Semua Kelurahan	Dana Transfer Umum-Dana Alokasi Umum		Peningkatan pemberdayaan masyarakat dalam mewujudkan ketentraman, ketertiban umum, dan peningkatan kualitas pelayanan publik	Barang milik daerah	10 dokumen	25,000,000	BADAN KESATUAN BANGSA DAN POLITIK
8.1.1.2.03.5	Rekonsiliasi dan Penyusunan Laporan Barang Milik Daerah pada SKPD	Jumlah rekonsiliasi dan penyusunan laporan barang milik daerah pada SKPD				10 kali	10 kali	25,000,000	0	0	Semua Kab/Kota, Semua Kecamatan, Semua Kelurahan	Dana Transfer Umum-Dana Alokasi Umum		Peningkatan pemberdayaan masyarakat dalam mewujudkan ketentraman, ketertiban umum, dan peningkatan kualitas pelayanan publik	Barang milik daerah	10 kali	25,000,000	BADAN KESATUAN BANGSA DAN POLITIK

Kode	Urusan/ Bidang Urusan/ Program/ Kegiatan/ Sub Kegiatan	Indikator Program/ Kegiatan/ Sub Kegiatan	Target Akhir Periode RPJMD	Realisasi Capaian RKPD 2019	Prakiraan Capaian RKPD 2020	Capaian Kinerja dan Kerangka Pendanaan										Kelompok Sasaran	Prakiraan Maju		Perangkat Daerah Penanggung Jawab
						Target 2021		Pagu Indikatif			Lokasi	Sumber Dana	Prioritas		Target		Pagu Indikatif		
						Semula	Menjadi	RKPD 2021	APBD 2021	P-RKPD 2021			Nasional	Daerah					
8.1.1.2.03.6	Penatausahaan Barang Milik Daerah pada SKPD	Jumlah dokumen penatausahaan barang milik daerah pada SKPD				10 dokumen	10 dokumen	25,000,000	0	0	Semua Kab/Kota, Semua Kecamatan, Semua Kelurahan	Dana Transfer Umum-Dana Alokasi Umum		Peningkatan pemberdayaan masyarakat dalam mewujudkan ketentraman, ketertiban umum, dan peningkatan kualitas pelayanan publik	Barang milik daerah	10 dokumen	25,000,000	BADAN KESATUAN BANGSA DAN POLITIK	
8.1.1.2.05	<b>Administrasi Kepegawaian Perangkat Daerah</b>	Jumlah penyusunan dokumen administrasi kepegawaian	dokumen		dokumen		30 dokumen	110,000,000	94,000,000	94,000,000						30 dokumen	120,000,000		
8.1.1.2.05.1	Peningkatan Sarana dan Prasarana Disiplin Pegawai	Jumlah sarana prasarana peningkatan disiplin pegawai Jumlah unit mesin absensi				3 unit 1 unit	3 unit 1 unit	15,000,000	0	0	Semua Kab/Kota, Semua Kecamatan, Semua Kelurahan	Dana Transfer Umum-Dana Alokasi Umum		Peningkatan pemberdayaan masyarakat dalam mewujudkan ketentraman, ketertiban umum, dan peningkatan kualitas pelayanan publik	Pegawai pada perangkat daerah	3 unit 1 unit	15,000,000	BADAN KESATUAN BANGSA DAN POLITIK	
8.1.1.2.05.2	Pengadaan Pakaian Dinas Beserta Atribut Kelengkapannya	Jumlah pakaian dinas Jumlah unit pakaian hari tertentu				40 stel 40 unit 40 unit	40 stel 40 unit 40 unit	15,000,000	59,000,000	59,000,000	Semua Kab/Kota, Semua Kecamatan, Semua Kelurahan	Dana Transfer Umum-Dana Alokasi Umum			Pegawai pada perangkat daerah dan dokumen	40 stel 40 unit 40 unit	25,000,000	BADAN KESATUAN BANGSA DAN POLITIK	
8.1.1.2.05.3	Pendataan dan Pengolahan Administrasi Kepegawaian	Jumlah dokumen data dan administrasi pegawai				40 dokumen	40 dokumen	10,000,000	0	0	Semua Kab/Kota, Semua Kecamatan, Semua Kelurahan	Dana Transfer Umum-Dana Alokasi Umum		Peningkatan pemberdayaan masyarakat dalam mewujudkan ketentraman, ketertiban umum, dan peningkatan kualitas pelayanan publik	Pegawai pada perangkat daerah dan dokumen pendukungnya	40 dokumen	10,000,000	BADAN KESATUAN BANGSA DAN POLITIK	
8.1.1.2.05.4	Koordinasi dan Pelaksanaan Sistem Informasi Kepegawaian	Jumlah koordinasi dan pelaksanaan sistem informasi pegawai				10 kali	10 kali	10,000,000	0	0	Semua Kab/Kota, Semua Kecamatan, Semua Kelurahan	Dana Transfer Umum-Dana Alokasi Umum		Peningkatan pemberdayaan masyarakat dalam mewujudkan ketentraman, ketertiban umum, dan peningkatan kualitas pelayanan publik	Pegawai pada perangkat daerah dan dokumen pendukungnya	10 kali	10,000,000	BADAN KESATUAN BANGSA DAN POLITIK	
8.1.1.2.05.5	Monitoring, Evaluasi, dan Penilaian Kinerja Pegawai	Jumlah monitoring evaluasi dan penilaian kinerja				10 kali	10 kali	10,000,000	0	0	Semua Kab/Kota, Semua Kecamatan, Semua Kelurahan	Dana Transfer Umum-Dana Alokasi Umum		Peningkatan pemberdayaan masyarakat dalam mewujudkan ketentraman, ketertiban umum, dan peningkatan kualitas pelayanan publik	Pegawai pada perangkat daerah dan dokumen pendukungnya	10 kali	10,000,000	BADAN KESATUAN BANGSA DAN POLITIK	
8.1.1.2.05.6	Pemulangan Pegawai yang Pensiun	Jumlah dokumen pemulangan pegawai yang pensiun				10 dokumen	10 dokumen	10,000,000	0	0	Kab. Tulungagung, Semua Kecamatan, Semua Kelurahan	Dana Transfer Umum-Dana Alokasi Umum		Peningkatan pemberdayaan masyarakat dalam mewujudkan ketentraman, ketertiban umum, dan peningkatan kualitas pelayanan publik	Pegawai pada perangkat daerah dan dokumen pendukungnya	10 dokumen	10,000,000	BADAN KESATUAN BANGSA DAN POLITIK	
8.1.1.2.05.7	Pemulangan Pegawai yang Meninggal dalam Melaksanakan Tugas	Jumlah dokumen pemulangan pegawai yang meninggal dan melaksanakan tugas				10 dokumen	10 dokumen	10,000,000	0	0	Kab. Tulungagung, Semua Kecamatan, Semua Kelurahan	Dana Transfer Umum-Dana Alokasi Umum		Peningkatan pemberdayaan masyarakat dalam mewujudkan ketentraman, ketertiban umum, dan peningkatan kualitas pelayanan publik	Pegawai pada perangkat daerah dan dokumen pendukungnya	10 dokumen	10,000,000	BADAN KESATUAN BANGSA DAN POLITIK	
8.1.1.2.05.8	Pemindahan Tugas ASN	Jumlah dokumen pemindahan tugas ASN				10 dokumen	10 dokumen	10,000,000	0	0	Kab. Tulungagung, Semua Kecamatan, Semua Kelurahan	Dana Transfer Umum-Dana Alokasi Umum		Peningkatan pemberdayaan masyarakat dalam mewujudkan ketentraman, ketertiban umum, dan peningkatan kualitas pelayanan publik	Pegawai pada perangkat daerah dan dokumen pendukungnya	10 dokumen	10,000,000	BADAN KESATUAN BANGSA DAN POLITIK	

Kode	Urusan/ Bidang Urusan/ Program/ Kegiatan/ Sub Kegiatan	Indikator Program/ Kegiatan/ Sub Kegiatan	Target Akhir Periode RPJMD	Realisasi Capaian RKPD 2019	Prakiraan Capaian RKPD 2020	Capaian Kinerja dan Kerangka Pendanaan										Prakiraan Maju		Perangkat Daerah Penanggung Jawab
						Target 2021		Pagu Indikatif			Lokasi	Sumber Dana	Prioritas		Kelompok Sasaran	Target	Pagu Indikatif	
						Semula	Menjadi	RKPD 2021	APBD 2021	P-RKPD 2021			Nasional	Daerah				
8.1.1.2.05.9	Pendidikan dan Pelatihan Pegawai Berdasarkan Tugas dan Fungsi	Jumlah ASN ikut pendidikan pelatihan Jumlah pegawai yang mengikuti diklat				20 unit	20 unit				Semua Kab/Kota, Semua Kecamatan, Semua Kelurahan	Dana Transfer Umum-Dana Alokasi Umum		Peningkatan pemberdayaan masyarakat dalam mewujudkan ketentraman, ketertiban umum, dan peningkatan kualitas pelayanan	Pegawai pada perangkat daerah dan	20 unit	10,000,000	BADAN KESATUAN BANGSA DAN POLITIK
8.1.1.2.05.#	Bimbingan Teknis Implementasi Peraturan Perundang-Undangan	Jumlah sosialisasi peraturan perundang-undangan				10 kali	2 kali				Semua Kab/Kota, Semua Kecamatan, Semua Kelurahan	Dana Transfer Umum-Dana Alokasi Umum			Pegawai pada perangkat daerah dan dokumen pendukungnya	2 kali	10,000,000	BADAN KESATUAN BANGSA DAN POLITIK
8.1.1.2.06	<b>Administrasi Umum Perangkat Daerah</b>	Jumlah jenis layanan administrasi umum yang dilaksanakan	layanan		layanan		9 layanan									9 layanan	<b>640,000,000</b>	
8.1.1.2.06.1	Penyediaan Komponen Instalasi Listrik/Penerangan Bangunan Kantor	Jumlah unit komponen instalasi dan penerangan				60 buah	60 buah					Dana Transfer Umum-Dana Alokasi Umum		Peningkatan pemberdayaan masyarakat dalam mewujudkan ketentraman, ketertiban umum, dan peningkatan kualitas pelayanan publik	Administrasi umum pada perangkat daerah	60 buah	40,000,000	BADAN KESATUAN BANGSA DAN POLITIK
8.1.1.2.06.2	Penyediaan Peralatan dan Perlengkapan Kantor	Jumlah bulan pemenuhan kebutuhan ATK Jumlah unit peralatan dan perlengkapan kantor Jumlah unit peralatan rumah tangga				12 bulan	12 bulan					Dana Transfer Umum-Dana Alokasi Umum			Administrasi umum pada perangkat daerah	12 bulan	90,000,000	BADAN KESATUAN BANGSA DAN POLITIK
8.1.1.2.06.4	Penyediaan Bahan Logistik Kantor	Penyediaan dokumen bahan logistik kantor				10 dokumen	10 dokumen				Semua Kab/Kota, Semua Kecamatan, Semua Kelurahan	Dana Transfer Umum-Dana Alokasi Umum		Peningkatan pemberdayaan masyarakat dalam mewujudkan ketentraman, ketertiban umum, dan peningkatan kualitas pelayanan publik	Administrasi umum pada perangkat daerah	10 dokumen	10,000,000	BADAN KESATUAN BANGSA DAN POLITIK
8.1.1.2.06.5	Penyediaan Barang Cetak dan Penggandaan	Jumlah cetak dan penggandaan dokumen				60 buah	60 buah					Dana Transfer Umum-Dana Alokasi Umum		Peningkatan pemberdayaan masyarakat dalam mewujudkan ketentraman, ketertiban umum, dan peningkatan kualitas pelayanan publik	Administrasi umum pada perangkat daerah	60 buah	120,000,000	BADAN KESATUAN BANGSA DAN POLITIK
8.1.1.2.06.6	Penyediaan Bahan Bacaan dan Peraturan Perundang-undangan	Jumlah Penyediaan bahan bacaan dan peraturan perundang-undangan				10 dokumen	10 dokumen				Semua Kab/Kota, Semua Kecamatan, Semua Kelurahan	Dana Transfer Umum-Dana Alokasi Umum		Peningkatan pemberdayaan masyarakat dalam mewujudkan ketentraman, ketertiban umum, dan peningkatan kualitas pelayanan publik	Administrasi umum pada perangkat daerah	10 dokumen	10,000,000	BADAN KESATUAN BANGSA DAN POLITIK
8.1.1.2.06.7	Penyediaan Bahan/Material	Jumlah dokumen penyediaan bahan/material				10 dokumen	10 dokumen				Semua Kab/Kota, Semua Kecamatan, Semua Kelurahan	Dana Transfer Umum-Dana Alokasi Umum		Peningkatan pemberdayaan masyarakat dalam mewujudkan ketentraman, ketertiban umum, dan peningkatan kualitas pelayanan publik	Administrasi umum pada perangkat daerah	10 dokumen	10,000,000	BADAN KESATUAN BANGSA DAN POLITIK
8.1.1.2.06.8	Fasilitasi Kunjungan Tamu	Jumlah rapat rapat Jumlah tamu yang difasilitasi				20 kali	2 kali				Semua Kab/Kota, Semua Kecamatan, Semua Kelurahan	Dana Transfer Umum-Dana Alokasi Umum			Administrasi umum pada perangkat daerah	2 kali	20,000,000	BADAN KESATUAN BANGSA DAN POLITIK
8.1.1.2.06.9	Penyelenggaraan Rapat Koordinasi dan Konsultasi SKPD	Jumlah koordinasi dan konsultasi ke luar daerah Jumlah penyelenggaraan rapat koordinasi dan konsultasi SKPD				40 kali	30 kali				Kab. Tulungagung, Semua Kecamatan, Semua Kelurahan	Dana Transfer Umum-Dana Alokasi Umum			Administrasi umum pada perangkat daerah	30 kali	300,000,000	BADAN KESATUAN BANGSA DAN POLITIK
8.1.1.2.06.#	Penatausahaan Arsip Dinamis pada SKPD	Jumlah penatausahaan arsip dinamis pada SKPD				10 kali	10 kali				Semua Kab/Kota, Semua Kecamatan, Semua Kelurahan	Dana Transfer Umum-Dana Alokasi Umum		Peningkatan pemberdayaan masyarakat dalam mewujudkan ketentraman, ketertiban umum, dan peningkatan kualitas pelayanan publik	Administrasi umum pada perangkat daerah	10 kali	10,000,000	BADAN KESATUAN BANGSA DAN POLITIK



Kode	Urusan/ Bidang Urusan/ Program/ Kegiatan/ Sub Kegiatan	Indikator Program/ Kegiatan/ Sub Kegiatan	Target Akhir Periode RPJMD	Realisasi Capaian RKPDP 2019	Prakiraan Capaian RKPDP 2020	Capaian Kinerja dan Kerangka Pendanaan									Kelompok Sasaran	Prakiraan Maju		Perangkat Daerah Penanggung Jawab
						Target 2021		Pagu Indikatif			Lokasi	Sumber Dana	Prioritas			Target	Pagu Indikatif	
						Semula	Menjadi	RKPD 2021	APBD 2021	P-RKPD 2021			Nasional	Daerah				
8.1.1.2.06.#	Dukungan Pelaksanaan Sistem Pemerintahan Berbasis Elektronik pada SKPD	Jumlah dukungan pelaksanaan sistem pemerintahan berbasis elektronik pada SKPD				10 kali	10 kali	30,000,000	0	0	Semua Kab/Kota, Semua Kecamatan, Semua Kelurahan	Dana Transfer Umum-Dana Alokasi Umum		Peningkatan pemberdayaan masyarakat dalam mewujudkan ketentraman, ketertiban umum, dan peningkatan kualitas pelayanan publik	Administra si umum pada perangkat daerah	10 kali	30,000,000	BADAN KESATUAN BANGSA DAN POLITIK
8.1.1.2.07	<b>Pengadaan Barang Milik Daerah Penunjang Urusan Pemerintah Daerah</b>							<b>270,000,000</b>	<b>0</b>	<b>0</b>							<b>270,000,000</b>	
8.1.1.2.07.2	Pengadaan Kendaraan Dinas Operasional atau Lapangan	Jumlah dokumen pengadaan kendaraan dinas operasional atau lapangan Jumlah unit kendaraan dinas				10 dokumen	10 dokumen	25,000,000	0	0	Semua Kab/Kota, Semua Kecamatan, Semua Kelurahan	Dana Transfer Umum-Dana Alokasi Umum		Peningkatan pemberdayaan masyarakat dalam mewujudkan ketentraman, ketertiban umum, dan peningkatan kualitas pelayanan publik		10 dokumen	25,000,000	BADAN KESATUAN BANGSA DAN POLITIK
8.1.1.2.07.5	Pengadaan Mebel	Jumlah dokumen pengadaan mebel Jumlah unit mebelair				10 dokumen	10 dokumen	10,000,000	0	0	Semua Kab/Kota, Semua Kecamatan, Semua Kelurahan	Dana Transfer Umum-Dana Alokasi Umum		Peningkatan pemberdayaan masyarakat dalam mewujudkan ketentraman, ketertiban umum, dan peningkatan kualitas pelayanan publik		10 dokumen	10,000,000	BADAN KESATUAN BANGSA DAN POLITIK
8.1.1.2.07.7	Pengadaan Aset Tetap Lainnya	Jumlah dokumen pengadaan aset tetap lainnya				10 dokumen	10 dokumen	10,000,000	0	0	Semua Kab/Kota, Semua Kecamatan, Semua Kelurahan	Dana Transfer Umum-Dana Alokasi Umum		Peningkatan pemberdayaan masyarakat dalam mewujudkan ketentraman, ketertiban umum, dan peningkatan kualitas pelayanan publik		10 dokumen	10,000,000	BADAN KESATUAN BANGSA DAN POLITIK
8.1.1.2.07.#	Pengadaan Sarana dan Prasarana Gedung Kantor atau Bangunan Lainnya	Jumlah dokumen pengadaan sarana dan prasarana gedung kantor atau bangunan lainnya				10 dokumen	10 dokumen	200,000,000	0	0	Semua Kab/Kota, Semua Kecamatan, Semua Kelurahan			Peningkatan pemberdayaan masyarakat dalam mewujudkan ketentraman, ketertiban umum, dan peningkatan kualitas pelayanan publik		10 dokumen	200,000,000	BADAN KESATUAN BANGSA DAN POLITIK
8.1.1.2.07.#	Pengadaan Sarana dan Prasarana Pendukung Gedung Kantor atau Bangunan Lainnya	Jumlah pengadaan sarana dan prasarana pendukung gedung kantor atau bangunan lainnya				10 dokumen	10 dokumen	25,000,000	0	0	Semua Kab/Kota, Semua Kecamatan, Semua Kelurahan	Dana Transfer Umum-Dana Alokasi Umum		Peningkatan pemberdayaan masyarakat dalam mewujudkan ketentraman, ketertiban umum, dan peningkatan kualitas pelayanan publik		10 dokumen	25,000,000	BADAN KESATUAN BANGSA DAN POLITIK
8.1.1.2.08	<b>Penyediaan Jasa Penunjang Urusan Pemerintahan Daerah</b>	Prosentase jasa penunjang yang disediakan	persen		persen	100 persen		<b>220,000,000</b>	<b>362,143,500</b>	<b>329,243,500</b>						100 persen	<b>430,000,000</b>	
8.1.1.2.08.1	Penyediaan Jasa Surat Menyurat	Jumlah bulan pemenuhan surat menyurat Jumlah dokumen penyediaan jasa surat menyurat				12 bulan	12 bulan	10,000,000	0	0	Semua Kab/Kota, Semua Kecamatan, Semua Kelurahan	Dana Transfer Umum-Dana Alokasi Umum		Peningkatan pemberdayaan masyarakat dalam mewujudkan ketentraman, ketertiban umum, dan peningkatan kualitas pelayanan publik	Penyedia jasa penunjang	12 bulan	10,000,000	BADAN KESATUAN BANGSA DAN POLITIK
8.1.1.2.08.2	Penyediaan Jasa Komunikasi, Sumber Daya Air dan Listrik	Jumlah bulan penyediaan jasa komunikasi, sumber daya air, da listrik				10 dokumen	12 bulan	100,000,000	146,680,000	136,280,000	Semua Kab/Kota, Semua Kecamatan, Semua Kelurahan	Dana Transfer Umum-Dana Alokasi Umum			Penyedia jasa penunjang	12 bulan	150,000,000	BADAN KESATUAN BANGSA DAN POLITIK
8.1.1.2.08.3	Penyediaan Jasa Peralatan dan Perlengkapan Kantor	Jumlah penyediaan jasa peralatan dan perlengkapan kantor				10 dokumen	3 paket	100,000,000	50,013,500	50,013,500	Semua Kab/Kota, Semua Kecamatan, Semua Kelurahan	Dana Transfer Umum-Dana Alokasi Umum			Penyedia jasa penunjang	3 paket	100,000,000	BADAN KESATUAN BANGSA DAN POLITIK
8.1.1.2.08.4	Penyediaan Jasa Pelayanan Umum Kantor	Jumlah bulan honorarium jasa kerja				10 dokumen	12 bulan	10,000,000	165,450,000	142,950,000	Semua Kab/Kota, Semua Kecamatan, Semua Kelurahan	Dana Transfer Umum-Dana Alokasi Umum			Penyedia jasa penunjang	12 bulan	170,000,000	BADAN KESATUAN BANGSA DAN POLITIK
8.1.1.2.09	<b>Pemeliharaan Barang Milik Daerah Penunjang Urusan Pemerintahan Daerah</b>	Jumlah barang milik daerah yang dipelihara	unit		unit	20 unit		<b>325,000,000</b>	<b>174,627,000</b>	<b>174,627,000</b>						20 unit	<b>425,000,000</b>	
8.1.1.2.09.2	Penyediaan Jasa Pemeliharaan, Biaya Pemeliharaan, Pajak, dan Perizinan Kendaraan Dinas Operasional atau Lapangan	Jumlah pemeliharaan kendaraan dinas/ operasional Jumlah unit pajak kendaraan				4 unit	3 unit	50,000,000	105,137,000	105,137,000	Semua Kab/Kota, Semua Kecamatan, Semua Kelurahan	Dana Transfer Umum-Dana Alokasi Umum			Barang milik daerah	3 unit	150,000,000	BADAN KESATUAN BANGSA DAN POLITIK

Kode	Urusan/ Bidang Urusan/ Program/ Kegiatan/ Sub Kegiatan	Indikator Program/ Kegiatan/ Sub Kegiatan	Target Akhir Periode RPJMD	Realisasi Capaian RKP 2019	Prakiraan Capaian RKP 2020	Capaian Kinerja dan Kerangka Pendanaan									Kelompok Sasaran	Prakiraan Maju		Perangkat Daerah Penanggung Jawab
						Target 2021		Pagu Indikatif			Lokasi	Sumber Dana	Prioritas			Target	Pagu Indikatif	
						Semula	Menjadi	RKPD 2021	APBD 2021	P-RKPD 2021			Nasional	Daerah				
8.1.1.2.09.3	Penyediaan Jasa Pemeliharaan, Biaya Pemeliharaan dan Perizinan Alat Besar	Jumlah dokumen penyediaan jasa pemeliharaan, biaya pemeliharaan dan perizinan alat berat				10 dokumen	10 dokumen	10,000,000	0	0	Kab. Tulungagung, Semua Kecamatan, Semua Kelurahan	Dana Transfer Umum-Dana Alokasi Umum		Peningkatan pemberdayaan masyarakat dalam mewujudkan ketentraman, ketertiban umum, dan peningkatan kualitas pelayanan publik	Barang milik daerah	10 dokumen	10,000,000	BADAN KESATUAN BANGSA DAN POLITIK
8.1.1.2.09.4	Penyediaan Jasa Pemeliharaan, Biaya Pemeliharaan dan Perizinan Alat Angkutan Darat Tak Bermotor	Jumlah dokumen penyediaan jasa pemeliharaan, biaya pemeliharaan dan perizinan alat angkutan darat bermotor				10 dokumen	10 dokumen	10,000,000	0	0	Semua Kab/Kota, Semua Kecamatan, Semua Kelurahan	Dana Transfer Umum-Dana Alokasi Umum		Peningkatan pemberdayaan masyarakat dalam mewujudkan ketentraman, ketertiban umum, dan peningkatan kualitas pelayanan publik	Barang milik daerah	10 dokumen	10,000,000	BADAN KESATUAN BANGSA DAN POLITIK
8.1.1.2.09.5	Pemeliharaan Mebel	Jumlah dokumen pemeliharaan mebel				10 dokumen	10 dokumen	15,000,000	0	0	Semua Kab/Kota, Semua Kecamatan, Semua Kelurahan	Dana Transfer Umum-Dana Alokasi Umum		Peningkatan pemberdayaan masyarakat dalam mewujudkan ketentraman, ketertiban umum, dan peningkatan kualitas pelayanan publik	Barang milik daerah	10 dokumen	15,000,000	BADAN KESATUAN BANGSA DAN POLITIK
8.1.1.2.09.7	Pemeliharaan Aset Tetap Lainnya	Jumlah dokumen pemeliharaan aset tetap lainnya				10 dokumen	10 dokumen	10,000,000	9,490,000	9,490,000	Semua Kab/Kota, Semua Kecamatan, Semua Kelurahan	Dana Transfer Umum-Dana Alokasi Umum		Peningkatan pemberdayaan masyarakat dalam mewujudkan ketentraman, ketertiban umum, dan peningkatan kualitas pelayanan publik	Barang milik daerah	10 dokumen	10,000,000	BADAN KESATUAN BANGSA DAN POLITIK
8.1.1.2.09.8	Pemeliharaan Aset Tak Berwujud	Jumlah dokumen pemeliharaan aset tak berwujud				10 dokumen	10 dokumen	10,000,000	0	0	Semua Kab/Kota, Semua Kecamatan, Semua Kelurahan	Dana Transfer Umum-Dana Alokasi Umum		Peningkatan pemberdayaan masyarakat dalam mewujudkan ketentraman, ketertiban umum, dan peningkatan kualitas pelayanan publik	Barang milik daerah	10 dokumen	10,000,000	BADAN KESATUAN BANGSA DAN POLITIK
8.1.1.2.09.9	Pemeliharaan/Rehabilitasi Gedung Kantor dan Bangunan Lainnya	Jumlah unit gedung kantor yang dipelihara				10 dokumen	1 unit	200,000,000	60,000,000	60,000,000	Semua Kab/Kota, Semua Kecamatan, Semua Kelurahan	Dana Transfer Umum-Dana Alokasi Umum			Barang milik daerah	1 unit	200,000,000	BADAN KESATUAN BANGSA DAN POLITIK
8.1.1.2.09.#	Pemeliharaan/Rehabilitasi Sarana dan Prasarana Gedung Kantor atau Bangunan Lainnya	Jumlah dokumen pemeliharaan/rehabilitasi sarana dan prasarana gedung kantor atau bangunan lainnya				10 dokumen	10 dokumen	10,000,000	0	0	Semua Kab/Kota, Semua Kecamatan, Semua Kelurahan	Dana Transfer Umum-Dana Alokasi Umum		Peningkatan pemberdayaan masyarakat dalam mewujudkan ketentraman, ketertiban umum, dan peningkatan kualitas pelayanan publik	Barang milik daerah	10 dokumen	10,000,000	BADAN KESATUAN BANGSA DAN POLITIK
8.1.1.2.09.#	Pemeliharaan/Rehabilitasi Sarana dan Prasarana Pendukung Gedung Kantor atau Bangunan Lainnya	Jumlah dokumen pemeliharaan/rehabilitasi sarana dan prasarana pendukung gedung kantor atau bangunan lainnya				10 dokumen	10 dokumen	10,000,000	0	0	Semua Kab/Kota, Semua Kecamatan, Semua Kelurahan	Dana Transfer Umum-Dana Alokasi Umum		Peningkatan pemberdayaan masyarakat dalam mewujudkan ketentraman, ketertiban umum, dan peningkatan kualitas pelayanan publik	Barang milik daerah	10 dokumen	10,000,000	BADAN KESATUAN BANGSA DAN POLITIK
8.1.2	<b>PROGRAM PENGUATAN IDEOLOGI PANCASILA DAN KARAKTER KEBANGSAAN</b>							0	20,000,000	14,840,000							745,000,000	
8.1.2.01	<b>Perumusan Kebijakan Teknis dan Pemantapan Pelaksanaan Bidang Ideologi Pancasila dan Karakter Kebangsaan</b>							0	20,000,000	14,840,000							745,000,000	
8.1.2.01.1	Penyusunan Program Kerja di Bidang Ideologi Wawasan Kebangsaan, Bela Negara, Karakter Bangsa, Pembauran Kebangsaan, Bineka Tunggal Ika dan Sejarah Kebangsaan	jumlah dokumen program kerja bidang ideologi wawasan kebangsaan bela negara karakter bangsa pembauran kebangsaan Bineka tunggal ika dan sejarah kebangsaan				5 buku	5 buku	0	0	0		PENDAPATAN ASLI DAERAH (PAD)		Peningkatan pemberdayaan masyarakat dalam mewujudkan ketentraman, ketertiban umum, dan peningkatan kualitas pelayanan publik		5 buku	550,000,000	BADAN KESATUAN BANGSA DAN POLITIK

Kode	Urusan/ Bidang Urusan/ Program/ Kegiatan/ Sub Kegiatan	Indikator Program/ Kegiatan/ Sub Kegiatan	Target Akhir Periode RPJMD	Realisasi Capaian RKPDP 2019	Prakiraan Capaian RKPDP 2020	Capaian Kinerja dan Kerangka Pendanaan								Kelompok Sasaran	Prakiraan Maju		Perangkat Daerah Penanggung Jawab	
						Target 2021		Pagu Indikatif			Lokasi	Sumber Dana	Prioritas		Target	Pagu Indikatif		
						Semula	Menjadi	RKPD 2021	APBD 2021	P-RKPD 2021			Nasional					Daerah
8122.012	Perumusan Kebijakan Teknis di Bidang Ideologi Wawasan Kebangsaan, Bela Negara, Karakter Bangsa, Pembauran Kebangsaan, Bineka Tunggal Ika dan Sejarah Kebangsaan	jumlah dokumen rumusan kebijakan teknis bidang ideologi wawasan kebangsaan bela negara karakter bangsa pembauran kebangsaan Bhineka tunggal ika dan sejarah kebangsaan				5 buku	5 buku	0	0	0		PENDAPATAN ASLI DAERAH (PAD)		Peningkatan pemberdayaan masyarakat dalam mewujudkan ketentraman, ketertiban umum, dan peningkatan kualitas pelayanan publik		5 buku	60,000,000	BADAN KESATUAN BANGSA DAN POLITIK
8122.014	Pelaksanaan Koordinasi di Bidang Ideologi Wawasan Kebangsaan, Bela Negara, Karakter Bangsa, Pembauran Kebangsaan, Bineka Tunggal Ika dan Sejarah Kebangsaan	jumlah pelaksanaan monitoring evaluasi dan pelaporan bidang ideologi wawasan kebangsaan bela negara karakter bangsa pembauran kebangsaan Bhineka tunggal ika dan sejarah kebangsaan				10 kali	10 kali	0	20,000,000	14,840,000		PENDAPATAN ASLI DAERAH (PAD)		Peningkatan pemberdayaan masyarakat dalam mewujudkan ketentraman, ketertiban umum, dan peningkatan kualitas pelayanan publik		10 kali	45,000,000	BADAN KESATUAN BANGSA DAN POLITIK
8122.015	Pelaksanaan Monitoring Evaluasi dan Pelaporan di Bidang Ideologi Wawasan Kebangsaan, Bela Negara, Karakter Bangsa, Pembauran Kebangsaan, Bineka Tunggal Ika dan Sejarah Kebangsaan	jumlah pelaksanaan fungsi lain yang diberikan oleh pimpinan				10 kali	10 kali	0	0	0		PENDAPATAN ASLI DAERAH (PAD)		Peningkatan pemberdayaan masyarakat dalam mewujudkan ketentraman, ketertiban umum, dan peningkatan kualitas pelayanan publik		10 kali	90,000,000	BADAN KESATUAN BANGSA DAN POLITIK
813	<b>PROGRAM PENINGKATAN PERAN PARTAI POLITIK DAN LEMBAGA PENDIDIKAN MELALUI PENDIDIKAN POLITIK DAN PENGEMBANGAN ETIKA SERTA BUDAYA POLITIK</b>	Prosentase peningkatan peran partai politik dan lembaga pendidikan politik	persen		persen		100 persen	0	1,280,000,000	1,280,000,000						100 persen	675,000,000	
8132.01	<b>Perumusan Kebijakan Teknis dan Pemantapan Pelaksanaan Bidang Pendidikan Politik, Etika Budaya Politik, Peningkatan Demokrasi, Fasilitasi Kelembagaan</b>	Jumlah fasilitasi bantuan partai politik Jumlah fungsionaris partai politik yang mendapatkan pembinaan	paket orang		paket orang		1 paket 100 orang	0	1,280,000,000	1,280,000,000						1 paket 100 orang	675,000,000	
8132.011	Penyusunan Program Kerja di Bidang Pendidikan Politik, Etika Budaya Politik, Peningkatan Demokrasi, Fasilitasi Kelembagaan Pemerintahan, Perwakilan dan Partai Politik, Pemilihan Umum/Pemilihan Umum Kepala Daerah, serta Pemantauan Situasi Politik di Daerah	Jumlah dokumen program kerja bidang pendidikan politik, etika budaya politik, peningkatan demokrasi, fasilitasi kelembagaan pemerintahan, perwakilan dan partai politik, pemilihan umum/pemilihan umum kepala daerah serta pemantauan situasi politik di daerah				5 dokumen	5 dokumen	0	0	0		PENDAPATAN ASLI DAERAH (PAD)		Peningkatan pemberdayaan masyarakat dalam mewujudkan ketentraman, ketertiban umum, dan peningkatan kualitas pelayanan publik	Infrastruktur lembaga politik di daerah	5 dokumen	95,000,000	BADAN KESATUAN BANGSA DAN POLITIK
8132.012	Penyusunan Bahan Perumusan Kebijakan di Bidang Pendidikan Politik, Etika Budaya Politik, Peningkatan Demokrasi, Fasilitasi Kelembagaan Pemerintahan, Perwakilan dan Partai Politik, Pemilihan Umum/Pemilihan Umum Kepala Daerah, serta Pemantauan Situasi Politik Di Daerah	Jumlah penyusunan bahan rumusan kebijakan bidang pendidikan politik, etika budaya politik, peningkatan demokrasi, fasilitasi kelembagaan pemerintahan, perwakilan dan partai politik, pemilihan umum/pemilihan umum kepala daerah serta pemantauan situasi politik di daerah				5 dokumen	5 dokumen	0	0	0		PENDAPATAN ASLI DAERAH (PAD)		Peningkatan pemberdayaan masyarakat dalam mewujudkan ketentraman, ketertiban umum, dan peningkatan kualitas pelayanan publik	Infrastruktur lembaga politik di daerah	5 dokumen	160,000,000	BADAN KESATUAN BANGSA DAN POLITIK

Kode	Urusan/ Bidang Urusan/ Program/ Kegiatan/ Sub Kegiatan	Indikator Program/ Kegiatan/ Sub Kegiatan	Target Akhir Periode RPJMD	Realisasi Capaian RKPDP 2019	Prakiraan Capaian RKPDP 2020	Capaian Kinerja dan Kerangka Pendanaan						Kelompok Sasaran	Prakiraan Maju		Perangkat Daerah Penanggung Jawab			
						Target 2021		Pagu Indikatif			Lokasi		Sumber Dana	Prioritas		Target	Pagu Indikatif	
						Semula	Menjadi	RKPD 2021	APBD 2021	P-RKPD 2021				Nasional				Daerah
8132013	Pelaksanaan Kebijakan Di Bidang Pendidikan Politik, Etika Budaya Politik, Peningkatan Demokrasi, Fasilitasi Kelembagaan Pemerintahan, Perwakilan dan Partai Politik, Pemilihan Umum/Pemilihan Umum Kepala Daerah, serta Pemantauan Situasi Politik Di Daerah	Jumlah pelaksanaan kebijakan dibidang pendidikan politik, etika budaya politik, peningkatan demokrasi, fasilitasi kelembagaan pemerintahan, perwakilan dan partai politik, pemilihan umum/pemilihan umum kepada daerah, serta pemantauan situasi politik daerah				5 kali	5 kali				PENDAPATAN ASLI DAERAH (PAD)			Infrastruktur lembaga politik di daerah	5 kali	200,000,000	BADAN KESATUAN BANGSA DAN POLITIK	
8132014	Pelaksanaan Koordinasi Di Bidang Pendidikan Politik, Etika Budaya Politik, Peningkatan Demokrasi, Fasilitasi Kelembagaan Pemerintahan, Perwakilan dan Partai Politik, Pemilihan Umum/Pemilihan Umum Kepala Daerah, serta Pemantauan Situasi Politik di Daerah	Jumlah pelaksanaan koordinasi dibidang pendidikan politik, etika budaya politik, peningkatan demokrasi, fasilitasi kelembagaan pemerintahan, perwakilan dan partai politik, pemilihan umum/pemilihan umum kepada daerah, serta pemantauan situasi politik daerah				5 kali	5 kali		1,280,000,000	1,280,000,000	PENDAPATAN ASLI DAERAH (PAD)			Infrastruktur lembaga politik di daerah	5 kali	170,000,000	BADAN KESATUAN BANGSA DAN POLITIK	
8132015	Pelaksanaan Monitoring, Evaluasi dan Pelaporan di Bidang Pendidikan Politik, Etika Budaya Politik, Peningkatan Demokrasi, Fasilitasi Kelembagaan Pemerintahan, Perwakilan dan Partai Politik, Pemilihan Umum/Pemilihan Umum Kepala Daerah, serta Pemantauan Situasi Politik di Daerah	Jumlah pelaksanaan monitoring evaluasi dan pelaporan dibidang pendidikan politik, etika budaya politik, peningkatan demokrasi, fasilitasi kelembagaan pemerintahan, perwakilan dan partai politik, pemilihan umum/pemilihan umum kepada daerah, serta pemantauan situasi politik daerah				5 kali	5 kali				PENDAPATAN ASLI DAERAH (PAD)			Infrastruktur lembaga politik di daerah	5 kali	50,000,000	BADAN KESATUAN BANGSA DAN POLITIK	
814	<b>PROGRAM PEMBERDAYAAN DAN PENGAWASAN ORGANISASI KEMASYARAKATAN</b>	Prosentase Ormas/LSM yang diberdayakan	persen		persen	100 persen			1,639,473,000	1,951,153,000					100 persen	2,350,000,000		
814201	<b>Perumusan Kebijakan Teknis dan Pemantapan Pelaksanaan Bidang Pemberdayaan dan Pengawasan Organisasi Kemasyarakatan</b>	Jumlah ormas dan LSM yang diberdayakan	lembaga		lembaga	100 lembaga			1,639,473,000	1,951,153,000					100 lembaga	2,350,000,000		
8142011	Penyusunan Program Kerja dibidang Pendaftaran Ormas, Pemberdayaan Ormas, Evaluasi dan Mediasi Sengketa Ormas, Pengawasan Ormas dan Ormas Asing di Daerah	Jumlah dokumen program kerja bidang pendaftaran Ormas, pemberdayaan Ormas, Evaluasi dan Media sengketa Ormas, pengawasan ormass dan ormass asing di daerah				2 dokumen	2 dokumen				PENDAPATAN ASLI DAERAH (PAD)	Memperkuat Stabilitas Polhukhankam Dan Transformasi Pelayanan Publik	Peningkatan pemberdayaan masyarakat dalam mewujudkan ketentraman, ketertiban umum, dan peningkatan kualitas pelayanan publik	Ormas dan LSM yang telah memiliki keterangan terdaftar	2 dokumen	100,000,000	BADAN KESATUAN BANGSA DAN POLITIK	
8142012	Penyusunan Bahan Perumusan Kebijakan dibidang Pendaftaran Ormas, Pemberdayaan Ormas, Evaluasi dan Mediasi Sengketa Ormas, Pengawasan Ormas dan Ormas Asing di Daerah	Jumlah dokumen bahan rumusan kebijakan bidang pendaftaran Ormas, pemberdayaan Ormas, Evaluasi dan Media sengketa Ormas, pengawasan ormass dan ormass asing di daerah				3 dokumen	3 dokumen				PENDAPATAN ASLI DAERAH (PAD)	Memperkuat Stabilitas Polhukhankam Dan Transformasi Pelayanan Publik	Peningkatan pemberdayaan masyarakat dalam mewujudkan ketentraman, ketertiban umum, dan peningkatan kualitas pelayanan publik	Ormas dan LSM yang telah memiliki keterangan terdaftar	3 dokumen	200,000,000	BADAN KESATUAN BANGSA DAN POLITIK	
	Pelaksanaan Koordinasi	Jumlah fasilitasi hibah kepada ormas/LSM					1 paket				PENDAPATAN ASLI DAERAH (PAD)			Ormas dan	1 paket			

Kode	Urusan/ Bidang Urusan/ Program/ Kegiatan/ Sub Kegiatan	Indikator Program/ Kegiatan/ Sub Kegiatan	Target Akhir Periode RPJMD	Realisasi Capaian RKPDP 2019	Prakiraan Capaian RKPDP 2020	Capaian Kinerja dan Kerangka Pendanaan										Kelompok Sasaran	Prakiraan Maju		Perangkat Daerah Penanggung Jawab
						Target 2021		Pagu Indikatif			Lokasi	Sumber Dana	Prioritas		Target		Pagu Indikatif		
						Semula	Menjadi	RKPD 2021	APBD 2021	P-RKPD 2021			Nasional	Daerah					
8142.014	dibidang Pendaftaran Ormas, Pemberdayaan Ormas, Evaluasi dan Mediasi Sengketa Ormas, Pengawasan Ormas dan Ormas Asing di Daerah	Jumlah pelaksanaan koordinasi dibidang pendaftaran ormas, pemberdayaan ormas, evaluasi dan mediasi sengketa ormas, pengawasan ormas dan ormas asing di daerah				10 kali	3 kali	0	1,639,473,000	1,951,153,000			Memperkuat Stabilitas Polhukhankam Dan Transformasi Pelayanan Publik		LSM yang telah memiliki keterangan terdaftar	3 kali	2,000,000,000	BADAN KESATUAN BANGSA DAN POLITIK	
8142.015	Pelaksanaan Monitoring Evaluasi dan Pelaporan Dibidang Pendaftaran Ormas, Pemberdayaan Ormas, Evaluasi dan Mediasi Sengketa Ormas, Pengawasan Ormas dan Ormas Asing di Daerah	Jumlah pelaksanaan fungsi lain yang diberikan oleh pimpinan Jumlah pelaksanaan monitoring evaluasi dan pelaporan bidang pendaftaran Ormas, pemberdayaan Ormas, Evaluasi dan Media sengketa Ormas, pengawasan ormas dan ormas asing di daerah				5 kali	5 kali	0	0	0		PENDAPATAN ASLI DAERAH (PAD)	Memperkuat Stabilitas Polhukhankam Dan Transformasi Pelayanan Publik	Peningkatan pemberdayaan masyarakat dalam mewujudkan ketentraman, ketertiban umum, dan peningkatan kualitas pelayanan publik	Ormas dan LSM yang telah memiliki keterangan terdaftar	5 kali	50,000,000	BADAN KESATUAN BANGSA DAN POLITIK	
815	<b>PROGRAM PEMBINAAN DAN PENGEMBANGAN KETAHANAN EKONOMI, SOSIAL, DAN BUDAYA</b>	Prosentase pembinaan dan pengembangan ketahanan ekonomi, sosial, budaya, agama	persen		persen	100 persen		0	20,000,000	20,000,000						100 persen	450,000,000		
8152.01	<b>Perumusan Kebijakan Teknis dan Pemantapan Pelaksanaan Bidang Ketahanan Ekonomi, Sosial dan Budaya</b>	Jumlah dokumen perencanaan program kerja pemantapan bidang ketahanan ekonomi, sosial, budaya, agama	dokumen		dokumen	1 dokumen		0	20,000,000	20,000,000						1 dokumen	450,000,000		
8152.011	Penyusunan Program Kerja di Bidang Ketahanan Ekonomi, Sosial, Budaya dan Fasilitas Pencegahan Penyalahgunaan Narkotika, Fasilitas Kerukunan Umat Beragama dan Penghayat Kepercayaan di Daerah	Jumlah dokumen rumusan program kerja bidang ketahanan ekonomi, sosial, budaya dan fasilitas pencegahan penyalahgunaan narkotika, fasilitas kerukunan umat beragama, dan penghayat kepercayaan di daerah				3 buku	1 buku	0	20,000,000	20,000,000		PENDAPATAN ASLI DAERAH (PAD)			Sektor ekonomi, sosial, budaya dan agama di masyarakat	1 buku	125,000,000	BADAN KESATUAN BANGSA DAN POLITIK	
8152.012	Penyusunan Bahan Perumusan Kebijakan di Bidang Ketahanan Ekonomi, Sosial, Budaya dan Fasilitas Pencegahan Penyalahgunaan Narkotika, Fasilitas Kerukunan Umat Beragama dan Penghayat Kepercayaan di Daerah	jumlah dokumen rumusan kebijakan bidang ketahanan ekonomi, sosial, budaya dan fasilitas pencegahan penyalahgunaan narkotika, fasilitas kerukunan umat beragama, dan penghayat kepercayaan di daerah				5 buku	5 buku	0	0	0		PENDAPATAN ASLI DAERAH (PAD)		Peningkatan pemberdayaan masyarakat dalam mewujudkan ketentraman, ketertiban umum, dan peningkatan kualitas pelayanan publik	Sektor ekonomi, sosial, budaya dan agama di masyarakat	5 buku	225,000,000	BADAN KESATUAN BANGSA DAN POLITIK	
8152.015	Pelaksanaan Monitoring, Evaluasi dan Pelaporan di Bidang Ketahanan Ekonomi, Sosial, Budaya dan Fasilitas Pencegahan Penyalahgunaan Narkotika, Fasilitas Kerukunan Umat Beragama dan Penghayat Kepercayaan di Daerah	jumlah pelaksanaan monitoring evaluasi dan pelaporan bidang ketahanan ekonomi, sosial, budaya dan fasilitas pencegahan penyalahgunaan narkotika, fasilitas kerukunan umat beragama, dan penghayat kepercayaan di daerah  jumlah pelaksanaan tugas lain yang diberikan oleh pimpinan				10 kali	10 kali	0	0	0		PENDAPATAN ASLI DAERAH (PAD)		Peningkatan pemberdayaan masyarakat dalam mewujudkan ketentraman, ketertiban umum, dan peningkatan kualitas pelayanan publik	Sektor ekonomi, sosial, budaya dan agama di masyarakat	10 kali	100,000,000	BADAN KESATUAN BANGSA DAN POLITIK	
816	<b>PROGRAM PENINGKATAN KEWASPADAAN NASIONAL DAN PENINGKATAN KUALITAS DAN FASILITASI PENANGANAN KONFLIK SOSIAL</b>							0	1,900,000,000	2,678,680,000							2,595,000,000		
8162.01	<b>Perumusan Kebijakan Teknis dan Pelaksanaan Pemantapan Kewaspadaan Nasional dan Penanganan Konflik Sosial</b>							0	1,900,000,000	2,678,680,000							2,595,000,000		

Kode	Urusan/ Bidang Urusan/ Program/ Kegiatan/ Sub Kegiatan	Indikator Program/ Kegiatan/ Sub Kegiatan	Target Akhir Periode RPJMD	Realisasi Capaian RKPd 2019	Prakiraan Capaian RKPd 2020	Capaian Kinerja dan Kerangka Pendanaan									Kelompok Sasaran	Prakiraan Maju		Perangkat Daerah Penanggung Jawab				
						Target 2021		Pagu Indikatif			Lokasi	Sumber Dana	Prioritas			Target	Pagu Indikatif					
						Semula	Menjadi	RKPD 2021	APBD 2021	P-RKPD 2021			Nasional	Daerah								
8.1.6.2.01.1	Penyusunan Program Kerja di Bidang Kewaspadaan Dini, Kerjasama Intelijen, Pemantauan Orang Asing, Tenaga Kerja Asing dan Lembaga Asing, Kewaspadaan Perbatasan Antar Negara, Fasilitasi Kelembagaan Bidang Kewaspadaan, serta Penanganan Konflik di Daerah	jumlah dokumen program kerja bidang kewaspadaan dini kerjasama intelijen pemantauan orang asing dan lembaga asing, kewaspadaan perbatasan antar negara, fasilitasi kelembagaan bidang kewaspadaan serta penanganan konflik di daerah				5 buku	5 buku	0	0	0		PENDAPATAN ASLI DAERAH (PAD)			5 buku	225,000,000	BADAN KESATUAN BANGSA DAN POLITIK					
8.1.6.2.01.2	Penyusunan Bahan Perumusan Kebijakan di Bidang Kewaspadaan Dini, Kerjasama Intelijen, Pemantauan Orang Asing, Tenaga Kerja Asing dan Lembaga Asing, Kewaspadaan Perbatasan Antar Negara, Fasilitasi Kelembagaan Bidang Kewaspadaan, serta Penanganan Konflik di Daerah	jumlah dokumen rumusan kebijakan bidang kewaspadaan dini kerjasama intelijen pemantauan orang asing dan lembaga asing, kewaspadaan perbatasan antar negara, fasilitasi kelembagaan bidang kewaspadaan serta penanganan konflik di daerah				5 buku	5 buku	0	0	0		PENDAPATAN ASLI DAERAH (PAD)			5 buku	50,000,000	BADAN KESATUAN BANGSA DAN POLITIK					
8.1.6.2.01.4	Pelaksanaan Koordinasi di Bidang Kewaspadaan Dini, Kerjasama Intelijen, Pemantauan Orang Asing, Tenaga Kerja Asing dan Lembaga Asing, Kewaspadaan Perbatasan Antar Negara, Fasilitasi Kelembagaan Bidang Kewaspadaan, serta Penanganan Konflik di Daerah	Jumlah fasilitasi hibah uang  Jumlah pelaksanaan koordinasi bidang kewaspadaan dini kerjasama intelijen pemantauan orang asing dan lembaga asing, kewaspadaan perbatasan antar negara, fasilitasi kelembagaan bidang kewaspadaan serta penanganan konflik di daerah				10 kali	1 paket 3 kali	0	1,900,000,000	2,678,680,000	Kab. Tulungagung, Semua Kecamatan, Semua Kelurahan	PENDAPATAN ASLI DAERAH (PAD)			1 paket 3 kali	2,250,000,000	BADAN KESATUAN BANGSA DAN POLITIK					
8.1.6.2.01.5	Pelaksanaan Monitoring, Evaluasi dan Pelaporan di Bidang Kewaspadaan Dini, Kerjasama Intelijen, Pemantauan Orang Asing, Tenaga Kerja Asing dan Lembaga Asing, Kewaspadaan Perbatasan Antar Negara, Fasilitasi Kelembagaan Bidang Kewaspadaan, serta Penanganan Konflik di Daerah	jumlah pelaksanaan monitoring evaluasi dan pelaporan bidang kewaspadaan dini kerjasama intelijen pemantauan orang asing dan lembaga asing, kewaspadaan perbatasan antar negara, fasilitasi kelembagaan bidang kewaspadaan serta penanganan konflik di daerah  jumlah pelaksanaan tugas lain yang diberikan oleh pimpinan				10 kali	10 kali	0	0	0		PENDAPATAN ASLI DAERAH (PAD)			10 kali	70,000,000	BADAN KESATUAN BANGSA DAN POLITIK					
1	<b>URUSAN PEMERINTAHAN WAJIB YANG BERKAITAN DENGAN PELAYANAN DASAR</b>																					
1.5	<b>URUSAN PEMERINTAHAN BIDANG KETENTERAMAN DAN KETERTIBAN UMUM SERTA PERLINDUNGAN MASYARAKAT</b>																					
1.5.1	<b>PROGRAM PENUNJANG URUSAN PEMERINTAHAN DAERAH KABUPATEN/KOTA</b>																					
1.5.1.2.01	<b>Perencanaan, Penganggaran, dan Evaluasi Kinerja Perangkat Daerah</b>	jumlah dokumen administrasi keuangan Jumlah Dokumen Perencanaan, Evaluasi dan Laporan Kinerja	dokumen dokumen			dokumen	12 dokumen 12 dokumen	20,100,000	4,950,000	6,900,000					12 dokumen 12 dokumen	22,110,000						
1.5.1.2.01.1	Penyusunan Dokumen Perencanaan Perangkat Daerah	Jumlah Dokumen Perencanaan Perangkat Daerah				5 dokumen	5 dokumen	8,700,000	2,250,000	3,000,000	Semua Kab/Kota, Semua Kecamatan, Semua Kelurahan	Dana Transfer Umum-Dana Alokasi Umum	Memperkuat Stabilitas Polhukhankam Dan Transformasi Pelayanan Publik	Peningkatan pemberdayaan masyarakat dalam mewujudkan ketentraman, ketertiban umum, dan peningkatan kualitas pelayanan publik	5 dokumen	9,570,000	SATUAN POLISI PAMONG PRAJA					

Kode	Urusan/ Bidang Urusan/ Program/ Kegiatan/ Sub Kegiatan	Indikator Program/ Kegiatan/ Sub Kegiatan	Target Akhir Periode RPJMD	Realisasi Capaian RKPDP 2019	Prakiraan Capaian RKPDP 2020	Capaian Kinerja dan Kerangka Pendanaan							Kelompok Sasaran	Prakiraan Maju		Perangkat Daerah Penanggung Jawab		
						Target 2021		Pagu Indikatif			Lokasi	Sumber Dana		Prioritas			Target	Pagu Indikatif
						Semula	Menjadi	RKPD 2021	APBD 2021	P-RKPD 2021				Nasional	Daerah			
1 5 1 2.01 2	Koordinasi dan Penyusunan Dokumen RKA-SKPD	Jumlah Dokumen RKA-SKPD				1 dokumen	1 dokumen	250	225	300	Semua Kab/Kota, Semua Kecamatan, Semua Kelurahan	Dana Transfer Umum-Dana Alokasi Umum	Memperkuat Stabilitas Polhukhankam Dan Transformasi Pelayanan Publik	Peningkatan pemberdayaan masyarakat dalam mewujudkan ketentraman, ketertiban umum, dan peningkatan kualitas pelayanan publik	1 dokumen	275	SATUAN POLISI PAMONG PRAJA	
1 5 1 2.01 3	Koordinasi dan Penyusunan Dokumen Perubahan RKA-SKPD	Jumlah Dokumen perubahan RKA-SKPD				1 dokumen	1 dokumen	250	225	300	Kab. Tulungagung, Semua Kecamatan, Semua Kelurahan	Dana Transfer Umum-Dana Alokasi Umum		Peningkatan pemberdayaan masyarakat dalam mewujudkan ketentraman, ketertiban umum, dan peningkatan kualitas pelayanan publik	1 dokumen	275	SATUAN POLISI PAMONG PRAJA	
1 5 1 2.01 4	Koordinasi dan Penyusunan DPA-SKPD	Jumlah Dokumen DPA-SKPD				1 dokumen	1 dokumen	250	225	300	Kab. Tulungagung, Semua Kecamatan, Semua Kelurahan	Dana Transfer Umum-Dana Alokasi Umum		Peningkatan pemberdayaan masyarakat dalam mewujudkan ketentraman, ketertiban umum, dan peningkatan kualitas pelayanan publik	1 dokumen	275	SATUAN POLISI PAMONG PRAJA	
1 5 1 2.01 5	Koordinasi dan Penyusunan Perubahan DPA-SKPD	Jumlah Dokumen DPPA-SKPD				1 dokumen	1 dokumen	250	225	300	Kab. Tulungagung, Semua Kecamatan, Semua Kelurahan	Dana Transfer Umum-Dana Alokasi Umum		Peningkatan pemberdayaan masyarakat dalam mewujudkan ketentraman, ketertiban umum, dan peningkatan kualitas pelayanan publik	1 dokumen	275	SATUAN POLISI PAMONG PRAJA	
1 5 1 2.01 6	Koordinasi dan Penyusunan Laporan Capaian Kinerja dan Ikhtisar Realisasi Kinerja SKPD	Jumlah Dokumen Pelaporan Kinerja				18 dokumen	18 dokumen	5,400,000	900	1,350,000	Semua Kab/Kota, Semua Kecamatan, Semua Kelurahan	Dana Transfer Umum-Dana Alokasi Umum		Peningkatan pemberdayaan masyarakat dalam mewujudkan ketentraman, ketertiban umum, dan peningkatan kualitas pelayanan publik	18 dokumen	5,940,000	SATUAN POLISI PAMONG PRAJA	
1 5 1 2.01 7	Evaluasi Kinerja Perangkat Daerah	Jumlah Dokumen Evaluasi Kinerja				8 dokumen	8 dokumen	5,000,000	900	1,350,000	Semua Kab/Kota, Semua Kecamatan, Semua Kelurahan	Dana Transfer Umum-Dana Alokasi Umum	Memperkuat Stabilitas Polhukhankam Dan Transformasi Pelayanan Publik	Peningkatan pemberdayaan masyarakat dalam mewujudkan ketentraman, ketertiban umum, dan peningkatan kualitas pelayanan publik	8 dokumen	5,500,000	SATUAN POLISI PAMONG PRAJA	
1 5 1 2.02	<b>Administrasi Keuangan Perangkat Daerah</b>	jumlah dokumen administrasi keuangan	dokumen		dokumen	12 dokumen	12 dokumen	<b>7,898,500,000</b>	<b>10,744,682,446</b>	<b>11,506,434,660</b>					12 dokumen	<b>8,094,093,000</b>		
1 5 1 2.02 1	Penyediaan Gaji dan Tunjangan ASN	Jumlah bulan pemenuhan gaji dan tunjangan ASN				12 Bulan	12 Bulan	7,658,500,000	10,647,212,446	11,378,929,660	Semua Kab/Kota, Semua Kecamatan, Semua Kelurahan	Dana Transfer Umum-Dana Alokasi Umum	Memperkuat Stabilitas Polhukhankam Dan Transformasi Pelayanan Publik	Peningkatan pemberdayaan masyarakat dalam mewujudkan ketentraman, ketertiban umum, dan peningkatan kualitas pelayanan publik	12 Bulan	7,830,093,000	SATUAN POLISI PAMONG PRAJA	
1 5 1 2.02 2	Penyediaan Administrasi Pelaksanaan Tugas ASN	jumlah dokumen administrasi pelaksanaan tugas ASN				4 dokumen	4 dokumen	240,000,000	97,470,000	127,505,000	Semua Kab/Kota, Semua Kecamatan, Semua Kelurahan	Dana Transfer Umum-Dana Alokasi Umum	Memperkuat Stabilitas Polhukhankam Dan Transformasi Pelayanan Publik	Peningkatan pemberdayaan masyarakat dalam mewujudkan ketentraman, ketertiban umum, dan peningkatan kualitas pelayanan publik	4 dokumen	264,000,000	SATUAN POLISI PAMONG PRAJA	
1 5 1 2.05	<b>Administrasi Kepegawaian Perangkat Daerah</b>	Rata-rata persentase kehadiran PNS	persen		persen	90 persen		<b>262,000,000</b>	<b>192,355,000</b>	<b>216,952,500</b>					90 persen	<b>186,450,000</b>		
1 5 1 2.05 2	Pengadaan Pakaian Dinas Beserta Atribut Kelengkapannya	Jumlah Pakaian Dinas				150 unit	150 unit	195,000,000	150,000,000	150,000,000	Semua Kab/Kota, Semua Kecamatan, Semua Kelurahan	Dana Transfer Umum-Dana Alokasi Umum		Peningkatan pemberdayaan masyarakat dalam mewujudkan ketentraman, ketertiban umum, dan peningkatan kualitas pelayanan publik	150 unit	57,750,000	SATUAN POLISI PAMONG PRAJA	

Kode	Urusan/ Bidang Urusan/ Program/ Kegiatan/ Sub Kegiatan	Indikator Program/ Kegiatan/ Sub Kegiatan	Target Akhir Periode RPJMD	Realisasi Capaian RKPDP 2019	Prakiraan Capaian RKPDP 2020	Capaian Kinerja dan Kerangka Pendanaan										Kelompok Sasaran	Prakiraan Maju		Perangkat Daerah Penanggung Jawab
						Target 2021		Pagu Indikatif			Lokasi	Sumber Dana	Prioritas				Target	Pagu Indikatif	
						Semula	Menjadi	RKPD 2021	APBD 2021	P-RKPD 2021			Nasional	Daerah					
1.5.1.2.05.9	Pendidikan dan Pelatihan Pegawai Berdasarkan Tugas dan Fungsi	Jumlah Pendidikan dan Pelatihan yang diikuti				4 kegiatan	4 kegiatan	67,000,000	42,355,000	66,952,500	Semua Kab/Kota, Semua Kecamatan, Semua Kelurahan	Dana Transfer Umum-Dana Alokasi Umum		Peningkatan pemberdayaan masyarakat dalam mewujudkan ketentraman, ketertiban umum, dan peningkatan kualitas pelayanan publik		4 kegiatan	128,700,000	SATUAN POLISI PAMONG PRAJA	
1.5.1.2.06	<b>Administrasi Umum Perangkat Daerah</b>	Jangka waktu pelayanan administrasi umum	bulan		bulan	12 bulan		<b>878,983,000</b>	<b>356,487,900</b>	<b>466,541,900</b>						12 bulan	<b>1,054,880,750</b>		
1.5.1.2.06.1	Penyediaan Komponen Instalasi Listrik/Penerangan Bangunan Kantor	Jumlah Komponen Instalasi Listrik/Penerangan Bangunan Kantor				5 unit	5 unit	8,235,000	5,115,000	5,115,000	Kab. Tulungagung, Semua Kecamatan, Semua Kelurahan	Dana Transfer Umum-Dana Alokasi Umum	Memperkuat Stabilitas Polhukhankam Dan Transformasi Pelayanan Publik	Peningkatan pemberdayaan masyarakat dalam mewujudkan ketentraman, ketertiban umum, dan peningkatan kualitas pelayanan publik	ASN di Satuan Polisi Pamong Praja	5 unit	9,058,000	SATUAN POLISI PAMONG PRAJA	
1.5.1.2.06.2	Penyediaan Peralatan dan Perlengkapan Kantor	Jumlah peralatan dan perlengkapan kantor yang tersedia				59 unit	59 unit	175,025,500	70,693,200	147,293,200	Semua Kab/Kota, Semua Kecamatan, Semua Kelurahan	Dana Transfer Umum-Dana Alokasi Umum	Memperkuat Stabilitas Polhukhankam Dan Transformasi Pelayanan Publik	Peningkatan pemberdayaan masyarakat dalam mewujudkan ketentraman, ketertiban umum, dan peningkatan kualitas pelayanan publik	ASN di Satuan Polisi Pamong Praja	59 unit	192,528,000	SATUAN POLISI PAMONG PRAJA	
1.5.1.2.06.3	Penyediaan Peralatan Rumah Tangga	Jumlah peralatan rumah tangga yang tersedia				30 unit	30 unit	101,472,500	15,904,500	15,904,500	Semua Kab/Kota, Semua Kecamatan, Semua Kelurahan	Dana Transfer Umum-Dana Alokasi Umum	Memperkuat Stabilitas Polhukhankam Dan Transformasi Pelayanan Publik	Peningkatan pemberdayaan masyarakat dalam mewujudkan ketentraman, ketertiban umum, dan peningkatan kualitas pelayanan publik	ASN di Satuan Polisi Pamong Praja	30 unit	144,619,750	SATUAN POLISI PAMONG PRAJA	
1.5.1.2.06.5	Penyediaan Barang Cetak dan Penggandaan	Jumlah barang cetakan dan penggandaan				20000 lembar	20000 lembar	44,250,000	22,201,200	22,201,200	Kab. Tulungagung, Semua Kecamatan, Semua Kelurahan	Dana Transfer Umum-Dana Alokasi Umum	Memperkuat Stabilitas Polhukhankam Dan Transformasi Pelayanan Publik	Peningkatan pemberdayaan masyarakat dalam mewujudkan ketentraman, ketertiban umum, dan peningkatan kualitas pelayanan publik	ASN di Satuan Polisi Pamong Praja	20000 lembar	48,675,000	SATUAN POLISI PAMONG PRAJA	
1.5.1.2.06.8	Fasilitasi Kunjungan Tamu	Jumlah rapat koordinasi				20 kali	20 kali	100,000,000	14,040,000	26,080,000	Kab. Tulungagung, Semua Kecamatan, Semua Kelurahan	Dana Transfer Umum-Dana Alokasi Umum	Memperkuat Stabilitas Polhukhankam Dan Transformasi Pelayanan Publik	Peningkatan pemberdayaan masyarakat dalam mewujudkan ketentraman, ketertiban umum, dan peningkatan kualitas pelayanan publik	ASN di Satuan Polisi Pamong Praja	20 kali	110,000,000	SATUAN POLISI PAMONG PRAJA	
1.5.1.2.06.9	Penyelenggaraan Rapat Koordinasi dan Konsultasi SKPD	Jumlah koordinasi dan konsultasi ke luar daerah				40 kali	40 kali	450,000,000	228,534,000	249,948,000	Semua Kab/Kota, Semua Kecamatan, Semua Kelurahan	Dana Transfer Umum-Dana Alokasi Umum	Memperkuat Stabilitas Polhukhankam Dan Transformasi Pelayanan Publik	Peningkatan pemberdayaan masyarakat dalam mewujudkan ketentraman, ketertiban umum, dan peningkatan kualitas pelayanan publik	ASN di Satuan Polisi Pamong Praja	40 kali	550,000,000	SATUAN POLISI PAMONG PRAJA	
1.5.1.2.07	<b>Pengadaan Barang Milik Daerah Penunjang Urusan Pemerintah Daerah</b>	Jangka waktu pelayanan administrasi umum	bulan		bulan	12 bulan		<b>363,830,000</b>	<b>0</b>	<b>0</b>						12 bulan	<b>455,213,000</b>		
1.5.1.2.07.5	Pengadaan Mebel	Jumlah mebeleur				4 unit	4 unit	66,950,000	0	0	Kab. Tulungagung, Semua Kecamatan, Semua Kelurahan	Dana Transfer Umum-Dana Alokasi Umum	Memperkuat Stabilitas Polhukhankam Dan Transformasi Pelayanan Publik	Peningkatan pemberdayaan masyarakat dalam mewujudkan ketentraman, ketertiban umum, dan peningkatan kualitas pelayanan publik	ASN di Satuan Polisi Pamong Praja	4 unit	73,645,000	SATUAN POLISI PAMONG PRAJA	



Kode	Urusan/ Bidang Urusan/ Program/ Kegiatan/ Sub Kegiatan	Indikator Program/ Kegiatan/ Sub Kegiatan	Target Akhir Periode RPJMD	Realisasi Capaian RKPDP 2019	Prakiraan Capaian RKPDP 2020	Capaian Kinerja dan Kerangka Pendanaan										Kelompok Sasaran	Prakiraan Maju		Perangkat Daerah Penanggung Jawab
						Target 2021		Pagu Indikatif			Lokasi	Sumber Dana	Prioritas		Target		Pagu Indikatif		
						Semula	Menjadi	RKPD 2021	APBD 2021	P-RKPD 2021			Nasional	Daerah					
1 5 1 2.07 6	Pengadaan Peralatan dan Mesin Lainnya	jumlah peralatan dan mesin lainnya yang dibeli				10 unit	10 unit	196,880,000	0	0	Semua Kab/Kota, Semua Kecamatan, Semua Kelurahan	Dana Transfer Umum-Dana Alokasi Umum	Memperkuat Stabilitas Polhukhankam Dan Transformasi Pelayanan Publik	Peningkatan pemberdayaan masyarakat dalam mewujudkan ketentraman, ketertiban umum, dan peningkatan kualitas pelayanan publik	ASN di Satuan Polisi Pamong Praja	10 unit	271,568,000	SATUAN POLISI PAMONG PRAJA	
1 5 1 2.07 9	Pengadaan Gedung Kantor atau Bangunan Lainnya	Jumlah Gedung kantor/bangunan lainnya yang terbangun				1 unit	1 unit	100,000,000	0	0	Kab. Tulungagung, Semua Kecamatan, Semua Kelurahan	Dana Transfer Umum-Dana Alokasi Umum	Memperkuat Stabilitas Polhukhankam Dan Transformasi Pelayanan Publik	Peningkatan pemberdayaan masyarakat dalam mewujudkan ketentraman, ketertiban umum, dan peningkatan kualitas pelayanan publik	ASN di Satuan Polisi Pamong Praja	1 unit	110,000,000	SATUAN POLISI PAMONG PRAJA	
1 5 1 2.08	<b>Penyediaan Jasa Penunjang Urusan Pemerintahan Daerah</b>	Jangka waktu pelayanan administrasi umum	bulan		bulan	12 bulan		<b>316,333,700</b>	<b>287,100,000</b>	<b>284,500,000</b>						12 bulan	<b>347,967,000</b>		
1 5 1 2.08 1	Penyediaan Jasa Surat Menyurat	Jumlah penyediaan jasa surat menyurat				48 kali	48 kali	10,500,000	900	900	Kab. Tulungagung, Semua Kecamatan, Semua Kelurahan	Dana Transfer Umum-Dana Alokasi Umum	Memperkuat Stabilitas Polhukhankam Dan Transformasi Pelayanan Publik	Peningkatan pemberdayaan masyarakat dalam mewujudkan ketentraman, ketertiban umum, dan peningkatan kualitas pelayanan publik	ASN di Satuan Polisi Pamong Praja	48 kali	11,550,000	SATUAN POLISI PAMONG PRAJA	
1 5 1 2.08 2	Penyediaan Jasa Komunikasi, Sumber Daya Air dan Listrik	jumlah bulan pemenuhan jasa komunikasi, sumber daya air dan listrik				12 bulan	12 bulan	108,000,000	97,200,000	94,600,000	Kab. Tulungagung, Semua Kecamatan, Semua Kelurahan	Dana Transfer Umum-Dana Alokasi Umum	Memperkuat Stabilitas Polhukhankam Dan Transformasi Pelayanan Publik	Peningkatan pemberdayaan masyarakat dalam mewujudkan ketentraman, ketertiban umum, dan peningkatan kualitas pelayanan publik	ASN di Satuan Polisi Pamong Praja	12 bulan	118,800,000	SATUAN POLISI PAMONG PRAJA	
1 5 1 2.08 4	Penyediaan Jasa Pelayanan Umum Kantor	Jumlah kegiatan jasa pelayanan umum kantor				12 bulan	12 bulan	197,833,700	189,000,000	189,000,000	Semua Kab/Kota, Semua Kecamatan, Semua Kelurahan	Dana Transfer Umum-Dana Alokasi Umum	Memperkuat Stabilitas Polhukhankam Dan Transformasi Pelayanan Publik	Peningkatan pemberdayaan masyarakat dalam mewujudkan ketentraman, ketertiban umum, dan peningkatan kualitas pelayanan publik	ASN di Satuan Polisi Pamong Praja	12 bulan	217,617,000	SATUAN POLISI PAMONG PRAJA	
1 5 1 2.09	<b>Pemeliharaan Barang Milik Daerah Penunjang Urusan Pemerintahan Daerah</b>	Jangka waktu pelayanan administrasi umum	bulan		bulan	12 bulan		<b>329,260,000</b>	<b>314,210,000</b>	<b>360,130,000</b>						12 bulan	<b>428,186,000</b>		
1 5 1 2.09 2	Penyediaan Jasa Pemeliharaan, Biaya Pemeliharaan, Pajak, dan Perizinan Kendaraan Dinas Operasional atau Lapangan	Jumlah Kendaraan Dinas Operasional atau lapangan yang terpelihara				24 unit	24 unit	279,260,000	278,910,000	259,110,000	Semua Kab/Kota, Semua Kecamatan, Semua Kelurahan	Dana Transfer Umum-Dana Alokasi Umum	Memperkuat Stabilitas Polhukhankam Dan Transformasi Pelayanan Publik	Peningkatan pemberdayaan masyarakat dalam mewujudkan ketentraman, ketertiban umum, dan peningkatan kualitas pelayanan publik	ASN di Satuan polisi Pamong Praja	24 unit	307,186,000	SATUAN POLISI PAMONG PRAJA	
1 5 1 2.09 6	Pemeliharaan Peralatan dan Mesin Lainnya	jumlah peralatan dan mesin lainnya yang terpelihara				25 unit	25 unit	50,000,000	35,300,000	41,020,000	Semua Kab/Kota, Semua Kecamatan, Semua Kelurahan	Dana Transfer Umum-Dana Alokasi Umum	Memperkuat Stabilitas Polhukhankam Dan Transformasi Pelayanan Publik	Peningkatan pemberdayaan masyarakat dalam mewujudkan ketentraman, ketertiban umum, dan peningkatan kualitas pelayanan publik	ASN di Satuan polisi Pamong Praja	25 unit	55,000,000	SATUAN POLISI PAMONG PRAJA	
1 5 1 2.09 #	Pemeliharaan/Rehabilitasi Sarana dan Prasarana Gedung Kantor atau Bangunan Lainnya							0	0	60,000,000		Dana Transfer Umum-Dana Alokasi Umum			ASN di Satuan polisi Pamong Praja		66,000,000	SATUAN POLISI PAMONG PRAJA	
1 5 2	<b>PROGRAM PENINGKATAN KETENTERAMAN DAN KETERTIBAN UMUM</b>							<b>3,554,000,000</b>	<b>1,488,000,000</b>	<b>5,058,513,500</b>							<b>4,040,400,000</b>		

Kode	Urusan/ Bidang Urusan/ Program/ Kegiatan/ Sub Kegiatan	Indikator Program/ Kegiatan/ Sub Kegiatan	Target Akhir Periode RPJMD	Realisasi Capaian RKPDP 2019	Prakiraan Capaian RKPDP 2020	Capaian Kinerja dan Kerangka Pendanaan										Kelompok Sasaran	Prakiraan Maju		Perangkat Daerah Penanggung Jawab
						Target 2021		Pagu Indikatif			Lokasi	Sumber Dana	Prioritas		Target		Pagu Indikatif		
						Semula	Menjadi	RKPD 2021	APBD 2021	P-RKPD 2021			Nasional	Daerah					
1 5 2 2.01	<b>Penanganan Gangguan Ketenteraman dan Ketertiban Umum dalam 1 (satu) Daerah Kabupaten/Kota</b>	Prosentase penanganan dan gangguan umum	persen		persen	88 persen		2,844,000,000	1,400,000,000	4,345,811,500						88 persen	3,248,400,000		
1 5 2 2.01 1	Pencegahan Gangguan Ketenteraman dan Ketertiban Umum melalui Deteksi Dini dan Cegah Dini, Pembinaan dan Penuhulan, Pelaksanaan	Jumlah dokumen pemetaan dan pengawasan Prosentase penanganan dan gangguan umum				12 dokumen 88 persen	12 dokumen 88 persen	255,200,000	50,000,000	71,000,000	Kab. Tulungagung, Semua Kecamatan, Semua Kelurahan	Dana Transfer Umum - Dana Alokasi Umum		Peningkatan pemberdayaan masyarakat dalam mewujudkan ketentraman, ketertiban umum, dan peningkatan kualitas pelayanan		12 dokumen 88 persen	290,720,000	SATUAN POLISI PAMONG PRAJA	
1 5 2 2.01 2	Penindakan atas Gangguan Ketenteraman dan Ketertiban Umum Berdasarkan Perda dan Perkada melalui Penertiban dan Penanganan Unjuk Rasa dan Kerusuhan Massa	prosentase Pengamanan, dan pengawalan penyelenggaraan tugas - tugas pemerintahan daerah prosentase Penindakan aduan Gangguan Ketentraman dan Ketertiban Umum				95 persen 95 persen	95 persen 95 persen	779,750,000	950,000,000	3,712,429,500	Kab. Tulungagung, Semua Kecamatan, Semua Kelurahan	Dana Transfer Umum-Dana Alokasi Umum		Peningkatan pemberdayaan masyarakat dalam mewujudkan ketentraman, ketertiban umum, dan peningkatan kualitas pelayanan publik		95 persen 95 persen	857,725,000	SATUAN POLISI PAMONG PRAJA	
1 5 2 2.01 3	Koordinasi Penyelenggaraan Ketentraman dan Ketertiban Umum serta Perlindungan Masyarakat Tingkat Kabupaten/Kota	Jumlah Koordinasi Penyelenggaraan Ketentraman dan Ketertiban Umum serta Perlindungan Masyarakat Tingkat Kabupaten/Kota				12 kali 12 kali		128,600,000	0	0	Kab. Tulungagung, Semua Kecamatan, Semua Kelurahan	Dana Transfer Umum - Dana Alokasi Umum		Peningkatan pemberdayaan masyarakat dalam mewujudkan ketentraman, ketertiban umum, dan peningkatan kualitas pelayanan publik		12 kali	141,460,000	SATUAN POLISI PAMONG PRAJA	
1 5 2 2.01 4	Pemberdayaan Perlindungan Masyarakat dalam rangka Ketentraman dan Ketertiban Umum	jumlah pemberdayaan dalam Rangka Ketentraman dan Ketertiban Umum				19 kegiatan 19 kegiatan		277,800,000	0	0	Semua Kab/Kota, Semua Kecamatan, Semua Kelurahan	Dana Transfer Umum-Dana Alokasi Umum		Peningkatan pemberdayaan masyarakat dalam mewujudkan ketentraman, ketertiban umum, dan peningkatan kualitas pelayanan publik		19 kegiatan	360,580,000	SATUAN POLISI PAMONG PRAJA	
1 5 2 2.01 5	Peningkatan Kapasitas SDM Satuan Polisi Pamongpraja dan Satuan Perlindungan Masyarakat termasuk dalam Pelaksanaan Tugas yang Bernuansa Hak Asasi Manusia	prosentase Peningkatan Kapasitas SDM Satuan Polisi Pamong praja dan Satuan Perlindungan Masyarakat yang dibina				90 persen 90 persen		312,600,000	150,000,000	343,824,000	Semua Kab/Kota, Semua Kecamatan, Semua Kelurahan	Dana Transfer Umum-Dana Alokasi Umum		Peningkatan pemberdayaan masyarakat dalam mewujudkan ketentraman, ketertiban umum, dan peningkatan kualitas pelayanan publik		90 persen	398,860,000	SATUAN POLISI PAMONG PRAJA	
1 5 2 2.01 7	Kerjasama antar Lembaga dan Kemitraan dalam Teknik Pencegahan dan Penanganan Gangguan Ketentraman dan Ketertiban Umum	prosentase Kerjasama antar Lembaga dan Kemitraan yang terfasilitasi				85 persen 85 persen		1,060,050,000	240,000,000	200,960,000	Kab. Tulungagung, Semua Kecamatan, Semua Kelurahan	Dana Transfer Umum-Dana Alokasi Umum		Peningkatan pemberdayaan masyarakat dalam mewujudkan ketentraman, ketertiban umum, dan peningkatan kualitas pelayanan publik		85 persen	1,166,055,000	SATUAN POLISI PAMONG PRAJA	
1 5 2 2.01 8	Pengadaan dan Pemeliharaan Sarana dan Prasarana Ketentraman dan Ketertiban Umum	Prosentase standar kelengkapan operasional Ketentraman dan Ketertiban Umum				100 persen 100 persen		30,000,000	10,000,000	17,598,000	Kab. Tulungagung, Semua Kecamatan, Semua Kelurahan	Dana Transfer Umum-Dana Alokasi Umum		Peningkatan pemberdayaan masyarakat dalam mewujudkan ketentraman, ketertiban umum, dan peningkatan kualitas pelayanan publik		100 persen	33,000,000	SATUAN POLISI PAMONG PRAJA	
1 5 2 2.02	<b>Penegakan Peraturan Daerah Kabupaten/Kota dan Peraturan Bupati/Wali Kota</b>	Prosentase Penegakan Perda Kabupaten/Kota dan Peraturan Bupati/Walikota	persen		persen	94 persen		660,000,000	50,000,000	674,702,000						94 persen	726,000,000		
1 5 2 2.02 1	Sosialisasi Penegakan Peraturan Daerah dan Peraturan Bupati/Wali Kota	prosentase perda dan perbup yang disosialisasi				100 persen 100 persen		270,000,000	0	0	Semua Kab/Kota, Semua Kecamatan, Semua Kelurahan	Dana Transfer Umum-Dana Alokasi Umum		Peningkatan pemberdayaan masyarakat dalam mewujudkan ketentraman, ketertiban umum, dan peningkatan kualitas pelayanan publik		100 persen	297,000,000	SATUAN POLISI PAMONG PRAJA	
1 5 2 2.02 2	Pengawasan atas Kepatuhan terhadap Pelaksanaan Peraturan Daerah dan Peraturan Bupati/Walikota	jumlah dokumen Pengawasan atas Kepatuhan terhadap Pelaksanaan Peraturan Daerah dan Peraturan Bupati/Walikota				12 dokumen 12 dokumen		240,000,000	0	0	Semua Kab/Kota, Semua Kecamatan, Semua Kelurahan	Dana Transfer Umum-Dana Alokasi Umum		Peningkatan pemberdayaan masyarakat dalam mewujudkan ketentraman, ketertiban umum, dan peningkatan kualitas pelayanan publik		12 dokumen	264,000,000	SATUAN POLISI PAMONG PRAJA	

Kode	Urusan/ Bidang Urusan/ Program/ Kegiatan/ Sub Kegiatan	Indikator Program/ Kegiatan/ Sub Kegiatan	Target Akhir Periode RPJMD	Realisasi Capaian RKPDP 2019	Prakiraan Capaian RKPDP 2020	Capaian Kinerja dan Kerangka Pendanaan										Kelompok Sasaran	Prakiraan Maju		Perangkat Daerah Penanggung Jawab
						Target 2021		Pagu Indikatif			Lokasi	Sumber Dana	Prioritas		Target		Pagu Indikatif		
						Semula	Menjadi	RKPD 2021	APBD 2021	P-RKPD 2021			Nasional	Daerah					
1.5.2.2.02.3	Penanganan atas Pelanggaran Peraturan Daerah dan Peraturan Bupati/Wali Kota	prosentase Penanganan atas Pelanggaran Peraturan Daerah dan Peraturan Bupati/Wali Kota				95 persen	95 persen	150,000,000	50,000,000	674,702,000	Semua Kab/Kota, Semua Kecamatan, Semua Kelurahan	Dana Transfer Umum-Dana Alokasi Umum			95 persen	165,000,000	SATUAN POLISI PAMONG PRAJA		
1.5.2.2.03	Pembinaan Penyidik Pegawai Negeri Sipil (PPNS) Kabupaten/Kota	prosentase PPNS yang dibina	persen		persen		50 persen	50,000,000	38,000,000	38,000,000					50 persen	66,000,000			
1.5.2.2.03.1	Pengembangan Kapasitas dan Karier PPNS	prosentase PPNS yang kompeten				50 persen	50 persen	50,000,000	38,000,000	38,000,000	Semua Kab/Kota, Semua Kecamatan, Semua Kelurahan	Dana Transfer Umum-Dana Alokasi Umum		Peningkatan pemberdayaan masyarakat dalam mewujudkan ketentraman, ketertiban umum, dan peningkatan kualitas pelayanan publik	50 persen	66,000,000	SATUAN POLISI PAMONG PRAJA		
1.5.4	<b>PROGRAM PENCEGAHAN, PENANGGULANGAN, PENYELAMATAN KEBAKARAN DAN PENYELAMATAN NON KEBAKARAN</b>	Persentase penanganan kasus kebakaran	%		%	100 %	100 %	1,130,000,000	450,000,000	667,299,500					100 %	1,243,000,000			
1.5.4.2.01	Pencegahan, Pengendalian, Pemadaman, Penyelamatan, dan Penanganan Bahan Berbahaya dan Beracun Kebakaran dalam Daerah Kabupaten/Kota	Prosentase Pemadaman dan Pengendalian Kebakaran, Penyelamatan dan Evakuasi Korban Kebakaran dan Non Kebakaran, Penanganan Bahan Berbahaya dan Beracun Kebakaran dalam Daerah Kabupaten/Kota	persen		persen		95 persen	250,000,000	450,000,000	667,299,500					95 persen	275,000,000			
1.5.4.2.01.1	Pencegahan Kebakaran dalam Daerah Kabupaten/Kota	Prosentase Pencegahan Kebakaran yang terfasilitasi				95 persen	95 persen	75,400,000	25,000,000	93,200,000		Dana Transfer Umum-Dana Alokasi Umum	Memperkuat Stabilitas Polhukhankam Dan Transformasi Pelayanan Publik	Peningkatan pemberdayaan masyarakat dalam mewujudkan ketentraman, ketertiban umum, dan peningkatan kualitas pelayanan publik	Masyarakat Di Kabupaten Tulungagung	95 persen	82,940,000	SATUAN POLISI PAMONG PRAJA	
1.5.4.2.01.2	Pemadaman dan Pengendalian Kebakaran dalam Daerah Kabupaten/Kota	prosentase Pemadaman dan Pengendalian Kebakaran dalam Daerah Kabupaten/Kota				95 persen	95 persen	74,600,000	425,000,000	574,099,500		Dana Transfer Umum-Dana Alokasi Umum	Memperkuat Stabilitas Polhukhankam Dan Transformasi Pelayanan Publik	Peningkatan pemberdayaan masyarakat dalam mewujudkan ketentraman, ketertiban umum, dan peningkatan kualitas pelayanan publik	Masyarakat Di Kabupaten Tulungagung	95 persen	82,060,000	SATUAN POLISI PAMONG PRAJA	
1.5.4.2.01.3	Penyelamatan dan Evakuasi Korban Kebakaran dan Non Kebakaran	prosentase Pemadaman dan Pengendalian Kebakaran dalam Daerah Kabupaten/Kota				100 persen	100 persen	50,000,000	0	0		Dana Transfer Umum-Dana Alokasi Umum	Memperkuat Stabilitas Polhukhankam Dan Transformasi Pelayanan Publik	Peningkatan pemberdayaan masyarakat dalam mewujudkan ketentraman, ketertiban umum, dan peningkatan kualitas pelayanan publik	Masyarakat Di Kabupaten Tulungagung	100 persen	55,000,000	SATUAN POLISI PAMONG PRAJA	
1.5.4.2.01.4	Penanganan Bahan Berbahaya dan Beracun Kebakaran dalam Daerah Kabupaten/Kota	prosentase Penanganan Bahan Berbahaya dan Beracun Kebakaran dalam Daerah Kabupaten/Kota				100 persen	100 persen	50,000,000	0	0		Dana Transfer Umum-Dana Alokasi Umum	Memperkuat Stabilitas Polhukhankam Dan Transformasi Pelayanan Publik	Peningkatan pemberdayaan masyarakat dalam mewujudkan ketentraman, ketertiban umum, dan peningkatan kualitas pelayanan publik	Masyarakat Di Kabupaten Tulungagung	100 persen	55,000,000	SATUAN POLISI PAMONG PRAJA	
1.5.4.2.02	<b>Inspeksi Peralatan Proteksi Kebakaran</b>	prosentase inspeksi peralatan Proteksi Kebakaran	persen		persen		45 persen	805,000,000	0	0					45 persen	885,500,000			
1.5.4.2.02.1	Pendataan Sarana Prasarana Proteksi Kebakaran	jumlah dokumen data Sarana Prasarana Proteksi Kebakaran				12 dokumen	12 dokumen	766,000,000	0	0	Semua Kab/Kota, Semua Kecamatan, Semua Kelurahan	Dana Transfer Umum-Dana Alokasi Umum	Memperkuat Stabilitas Polhukhankam Dan Transformasi Pelayanan Publik	Peningkatan pemberdayaan masyarakat dalam mewujudkan ketentraman, ketertiban umum, dan peningkatan kualitas pelayanan publik	Masyarakat Di Kabupaten Tulungagung	12 dokumen	842,600,000	SATUAN POLISI PAMONG PRAJA	

Kode	Urusan/ Bidang Urusan/ Program/ Kegiatan/ Sub Kegiatan	Indikator Program/ Kegiatan/ Sub Kegiatan	Target Akhir Periode RPJMD	Realisasi Capaian RKPDP 2019	Prakiraan Capaian RKPDP 2020	Capaian Kinerja dan Kerangka Pendanaan						Kelompok Sasaran	Prakiraan Maju		Perangkat Daerah Penanggung Jawab			
						Target 2021		Pagu Indikatif			Lokasi		Sumber Dana	Prioritas		Target	Pagu Indikatif	
						Semula	Menjadi	RKPD 2021	APBD 2021	P-RKPD 2021				Nasional				Daerah
1542022	Penilaian Sarana Prasarana Proteksi Kebakaran	jumlah dokumen hasil penilaian Sarana Prasarana Proteksi Kebakaran				12 dokumen	12 dokumen	39,000,000	0	0	Dana Transfer Umum-Dana Alokasi Umum	Memperkuat Stabilitas Polhukhankam Dan Transformasi Pelayanan Publik	Peningkatan pemberdayaan masyarakat dalam mewujudkan ketentraman, ketertiban umum, dan peningkatan kualitas pelayanan publik	Masyarakat Di Kabupaten Tulungagung	12 dokumen	42,900,000	SATUAN POLISI PAMONG PRAJA	
154204	<b>Pemberdayaan Masyarakat dalam Pencegahan Kebakaran</b>	Persentase Jumlah Bantuan Relawan Kebakaran (BALAKAR) yang terbentuk	persen		persen	10 persen		<b>75,000,000</b>	<b>0</b>	<b>0</b>					10 persen	<b>82,500,000</b>		
1542041	Pemberdayaan Masyarakat dalam Pencegahan dan Penanggulangan Kebakaran melalui Sosialisasi dan Edukasi Masyarakat	Jumlah Bantuan Relawan Kebakaran (BALAKAR) yang terbentuk				19 BALAKAR	19 BALAKAR	75,000,000	0	0	Dana Transfer Umum-Dana Alokasi Umum	Memperkuat Stabilitas Polhukhankam Dan Transformasi Pelayanan Publik	Peningkatan pemberdayaan masyarakat dalam mewujudkan ketentraman, ketertiban umum, dan peningkatan kualitas pelayanan publik	Masyarakat Di Kabupaten Tulungagung	19 BALAKAR	82,500,000	SATUAN POLISI PAMONG PRAJA	
1	<b>URUSAN PEMERINTAHAN WAJIB YANG BERKAITAN DENGAN PELAYANAN DASAR</b>																	
16	<b>URUSAN PEMERINTAHAN BIDANG SOSIAL</b>																	
161	<b>PROGRAM PENUNJANG URUSAN PEMERINTAHAN DAERAH KABUPATEN/KOTA</b>	Indeks Kepuasan Layanan Kesekretariatan	%		%	80 %	80 %	<b>4,620,470,000</b>	<b>4,401,505,629</b>	<b>4,930,546,804</b>					80 %	<b>5,007,017,000</b>		
161201	<b>Perencanaan, Penganggaran, dan Evaluasi Kinerja Perangkat Daerah</b>	jumlah Dokumen Perencanaan, Evaluasi dan Laporan Kinerja	dok		dok	9 dok		<b>32,075,000</b>	<b>17,639,500</b>	<b>17,639,500</b>					9 dok	<b>35,282,500</b>		
1612011	Penyusunan Dokumen Perencanaan Perangkat Daerah	Jumlah dokumen perencanaan PD				5 dokumen	5 dokumen	24,875,000	10,450,000	10,450,000	Kab. Tulungagung, Semua Kecamatan, Semua Kelurahan	PENDAPATAN ASLI DAERAH (PAD) Dana Transfer Umum-Dana Alokasi Umum	Peningkatan perlindungan sosial masyarakat dan pelestarian nilai budaya lokal	dinas sosial	5 dokumen	27,362,500	DINAS SOSIAL	
1612012	Koordinasi dan Penyusunan Dokumen RKA-SKPD	Jumlah dokumen RKA SKPD				1 dokumen	1 dokumen	2,750,000	2,749,800	2,749,800	Kab. Tulungagung, Semua Kecamatan, Semua Kelurahan	PENDAPATAN ASLI DAERAH (PAD) Dana Transfer Umum-Dana Alokasi Umum	Peningkatan perlindungan sosial masyarakat dan pelestarian nilai budaya lokal	dinas sosial	1 dokumen	3,025,000	DINAS SOSIAL	
1612016	Koordinasi dan Penyusunan Laporan Capaian Kinerja dan Ikhtisar Realisasi Kinerja SKPD	Jumlah dokumen pelaporan kinerja				7 dokumen	7 dokumen	2,000,000	1,989,900	1,989,900	Kab. Tulungagung, Semua Kecamatan, Semua Kelurahan	PENDAPATAN ASLI DAERAH (PAD) Dana Transfer Umum-Dana Alokasi Umum		dinas sosial	7 dokumen	2,200,000	DINAS SOSIAL	
1612017	Evaluasi Kinerja Perangkat Daerah	Jumlah dokumen evaluasi kinerja				7 dokumen	7 dokumen	2,450,000	2,449,800	2,449,800	Kab. Tulungagung, Semua Kecamatan, Semua Kelurahan	PENDAPATAN ASLI DAERAH (PAD) Dana Transfer Umum-Dana Alokasi Umum	Peningkatan perlindungan sosial masyarakat dan pelestarian nilai budaya lokal	dinas sosial	7 dokumen	2,695,000	DINAS SOSIAL	
161202	<b>Administrasi Keuangan Perangkat Daerah</b>	Jumlah Dokumen Administrasi Keuangan	dok		dok	5 dok		<b>2,297,000,000</b>	<b>3,192,308,129</b>	<b>3,262,069,304</b>					5 dok	<b>2,526,700,000</b>		
1612021	Penyediaan Gaji dan Tunjangan ASN	Jumlah bulan pemenuhan gaji dan tunjangan ASN				14 bulan	14 bulan	1,900,000,000	3,093,872,129	3,173,743,304	Kab. Tulungagung, Semua Kecamatan, Semua Kelurahan	Dana Transfer Umum-Dana Alokasi Umum	Meningkatkan Sumber Daya Manusia Yang Berkualitas Dan Berdaya Saing	Peningkatan perlindungan sosial masyarakat dan pelestarian nilai budaya lokal	dinas sosial	14 bulan	2,090,000,000	DINAS SOSIAL
1612022	Penyediaan Administrasi Pelaksanaan Tugas ASN	Jumlah dokumen administrasi pelaksanaan tugas ASN				4 dokumen	4 dokumen	390,000,000	91,440,000	81,330,000	Kab. Tulungagung, Semua Kecamatan, Semua Kelurahan	PENDAPATAN ASLI DAERAH (PAD) Dana Transfer Umum-Dana Alokasi Umum	Meningkatkan Sumber Daya Manusia Yang Berkualitas Dan Berdaya Saing	Peningkatan perlindungan sosial masyarakat dan pelestarian nilai budaya lokal	dinas sosial	4 dokumen	429,000,000	DINAS SOSIAL
1612023	Pelaksanaan Penatausahaan dan Pengujian/Verifikasi Keuangan SKPD	Jumlah dokumen verifikasi keuangan SKPD				2 dokumen	2 dokumen	2,000,000	1,998,000	1,998,000	Kab. Tulungagung, Semua Kecamatan, Semua Kelurahan	PENDAPATAN ASLI DAERAH (PAD) Dana Transfer Umum-Dana Alokasi Umum	Meningkatkan Sumber Daya Manusia Yang Berkualitas Dan Berdaya Saing	Peningkatan perlindungan sosial masyarakat dan pelestarian nilai budaya lokal	dinas sosial	2 dokumen	2,200,000	DINAS SOSIAL
1612026	Pengelolaan dan Penyiapan Bahan Tanggapan Pemeriksaan	Jumlah dokumen bahan tanggapan pemeriksaan				1 dokumen	1 dokumen	2,000,000	1,998,000	1,998,000	Kab. Tulungagung, Semua Kecamatan, Semua Kelurahan	PENDAPATAN ASLI DAERAH (PAD) Dana Transfer Umum-Dana Alokasi Umum	Meningkatkan Sumber Daya Manusia Yang Berkualitas Dan Berdaya Saing	Peningkatan perlindungan sosial masyarakat dan pelestarian nilai budaya lokal	dinas sosial	1 dokumen	2,200,000	DINAS SOSIAL

Kode	Urusan/ Bidang Urusan/ Program/ Kegiatan/ Sub Kegiatan	Indikator Program/ Kegiatan/ Sub Kegiatan	Target Akhir Periode RPJMD	Realisasi Capaian RKP 2019	Prakiraan Capaian RKP 2020	Capaian Kinerja dan Kerangka Pendanaan										Kelompok Sasaran	Prakiraan Maju		Perangkat Daerah Penanggung Jawab
						Target 2021		Pagu Indikatif			Lokasi	Sumber Dana	Prioritas		Target		Pagu Indikatif		
						Semula	Menjadi	RKPD 2021	APBD 2021	P-RKPD 2021			Nasional	Daerah					
1.6.1.2.02.7	Koordinasi dan Penyusunan Laporan Keuangan Bulanan/Triwulanan/Semesteran SKPD	Jumlah Laporan keuangan berkala				3 dokumen	3 dokumen	3,000,000	3,000,000	3,000,000	Kab. Tulungagung, Semua Kecamatan, Semua Kelurahan	PENDAPATAN ASLI DAERAH (PAD) Dana Transfer Umum-Dana Alokasi Umum	Meningkatkan Sumber Daya Manusia Yang Berkualitas Dan Berdaya Saing	dinas sosial	3 dokumen	3,300,000	DINAS SOSIAL		
1.6.1.2.05	<b>Administrasi Kepegawaian Perangkat Daerah</b>	indeks profesionalisme ASN PD	persen		persen	100 persen		<b>257,000,000</b>	<b>144,350,000</b>	<b>359,350,000</b>					100 persen	<b>282,700,000</b>			
1.6.1.2.05.1	Peningkatan Sarana dan Prasarana Disiplin Pegawai	Jumlah sarana dan prasarana disiplin pegawai				1 unit	1 unit	7,000,000	0	0	Kab. Tulungagung, Semua Kecamatan, Semua Kelurahan	PENDAPATAN ASLI DAERAH (PAD) Dana Transfer Umum-Dana Alokasi Umum	Peningkatan perlindungan sosial masyarakat dan pelestarian nilai budaya lokal	dinas sosial	1 unit	7,700,000	DINAS SOSIAL		
1.6.1.2.05.2	Pengadaan Pakaian Dinas Beserta Atribut Kelengkapannya	Jumlah pakaian dinas				30 unit	30 unit	200,000,000	144,350,000	144,350,000	Kab. Tulungagung, Semua Kecamatan, Semua Kelurahan	PENDAPATAN ASLI DAERAH (PAD) Dana Transfer Umum-Dana Alokasi Umum	Peningkatan perlindungan sosial masyarakat dan pelestarian nilai budaya lokal	dinas sosial	30 unit	220,000,000	DINAS SOSIAL		
1.6.1.2.05.9	Pendidikan dan Pelatihan Pegawai Berdasarkan Tugas dan Fungsi	Jumlah pendidikan dan pelatihan yang diikuti				30 kegiatan	30 orang	50,000,000	0	215,000,000	Kab. Tulungagung, Semua Kecamatan, Semua Kelurahan	Dana Transfer Umum-Dana Alokasi Umum		dinas sosial	30 orang	55,000,000	DINAS SOSIAL		
1.6.1.2.06	<b>Administrasi Umum Perangkat Daerah</b>	Jangka waktu pelayanan administrasi umum	bulan		bulan	12 bulan		<b>548,510,000</b>	<b>479,702,000</b>	<b>481,021,000</b>					12 bulan	<b>548,361,000</b>			
1.6.1.2.06.1	Penyediaan Komponen Instalasi Listrik/Penerangan Bangunan Kantor yang tersedia	Jumlah Komponen Instalasi Listrik/Penerangan Bangunan Kantor yang tersedia				10 unit	10 unit	2,660,000	2,405,600	5,454,600	Kab. Tulungagung, Semua Kecamatan, Semua Kelurahan	PENDAPATAN ASLI DAERAH (PAD) Dana Transfer Umum-Dana Alokasi Umum	Peningkatan perlindungan sosial masyarakat dan pelestarian nilai budaya lokal	dinas sosial	10 unit	2,926,000	DINAS SOSIAL		
1.6.1.2.06.2	Penyediaan Peralatan dan Perlengkapan Kantor	Jumlah peralatan dan perlengkapan kantor yang tersedia				20 unit	20 unit	200,000,000	199,954,400	194,954,400	Kab. Tulungagung, Semua Kecamatan, Semua Kelurahan	Dana Transfer Umum-Dana Alokasi Umum		dinas sosial	20 unit	220,000,000	DINAS SOSIAL		
1.6.1.2.06.3	Penyediaan Peralatan Rumah Tangga	Jumlah peralatan rumah tangga yang tersedia				15 unit	15 unit	60,000,000	23,360,000	33,105,000	Kab. Tulungagung, Semua Kecamatan, Semua Kelurahan	PENDAPATAN ASLI DAERAH (PAD) Dana Transfer Umum-Dana Alokasi Umum	Peningkatan perlindungan sosial masyarakat dan pelestarian nilai budaya lokal	dinas sosial	15 unit	66,000,000	DINAS SOSIAL		
1.6.1.2.06.5	Penyediaan Barang Cetak dan Penggandaan	Jumlah barang cetakan dan penggandaan yang tersedia				10 unit	10 unit	50,000,000	18,188,000	26,043,000	Kab. Tulungagung, Semua Kecamatan, Semua Kelurahan	PENDAPATAN ASLI DAERAH (PAD) Dana Transfer Umum-Dana Alokasi Umum	Peningkatan perlindungan sosial masyarakat dan pelestarian nilai budaya lokal	dinas sosial	10 unit	0	DINAS SOSIAL		
1.6.1.2.06.8	Fasilitasi Kunjungan Tamu	Jumlah kegiatan fasilitasi kunjungan tamu				25 kegiatan	25 kegiatan	25,000,000	24,980,000	37,980,000	Kab. Tulungagung, Semua Kecamatan, Semua Kelurahan	PENDAPATAN ASLI DAERAH (PAD) Dana Transfer Umum-Dana Alokasi Umum	Peningkatan perlindungan sosial masyarakat dan pelestarian nilai budaya lokal	dinas sosial	25 kegiatan	27,500,000	DINAS SOSIAL		
1.6.1.2.06.9	Penyelenggaraan Rapat Koordinasi dan Konsultasi SKPD	Jumlah kegiatan rapat koordinasi dan konsultasi				25 kegiatan	25 kegiatan	210,850,000	210,814,000	183,484,000	Kab. Tulungagung, Semua Kecamatan, Semua Kelurahan	PENDAPATAN ASLI DAERAH (PAD) Dana Transfer Umum-Dana Alokasi Umum	Peningkatan perlindungan sosial masyarakat dan pelestarian nilai budaya lokal	dinas sosial	25 kegiatan	231,935,000	DINAS SOSIAL		
1.6.1.2.07	<b>Pengadaan Barang Milik Daerah Penunjang Urusan Pemerintah Daerah</b>	Jangka waktu pelayanan administrasi umum	bulan		bulan	12 bulan		<b>1,086,600,000</b>	<b>134,750,000</b>	<b>117,500,000</b>					12 bulan	<b>1,120,260,000</b>			
1.6.1.2.07.2	Pengadaan Kendaraan Dinas Operasional atau Lapangan	Jumlah kendaraan dinas operasional atau lapangan yang dibeli				20 unit	20 unit	750,000,000	0	0	Kab. Tulungagung, Semua Kecamatan, Semua Kelurahan	PENDAPATAN ASLI DAERAH (PAD) Dana Transfer Umum-Dana Alokasi Umum	Peningkatan perlindungan sosial masyarakat dan pelestarian nilai budaya lokal	dinas sosial	20 unit	750,000,000	DINAS SOSIAL		
1.6.1.2.07.5	Pengadaan Mebel	Jumlah mebel yang dibeli				30 unit	30 unit	116,600,000	106,750,000	110,500,000	Kab. Tulungagung, Semua Kecamatan, Semua Kelurahan	PENDAPATAN ASLI DAERAH (PAD) Dana Transfer Umum-Dana Alokasi Umum	Peningkatan perlindungan sosial masyarakat dan pelestarian nilai budaya lokal	dinas sosial	30 unit	128,260,000	DINAS SOSIAL		
1.6.1.2.07.#	Pengadaan Sarana dan Prasarana Gedung Kantor atau Bangunan Lainnya	Jumlah sarana dan prasarana gedung kantor yang dibeli				20 unit	20 unit	20,000,000	0	0	Kab. Tulungagung, Semua Kecamatan, Semua Kelurahan	PENDAPATAN ASLI DAERAH (PAD) Dana Transfer Umum-Dana Alokasi Umum	Peningkatan perlindungan sosial masyarakat dan pelestarian nilai budaya lokal	dinas sosial	20 unit	22,000,000	DINAS SOSIAL		
1.6.1.2.07.#	Pengadaan Sarana dan Prasarana Pendukung Gedung Kantor atau Bangunan Lainnya	jumlah sarana prasarana pendukung gedung/bangunan lainnya yang dibeli				3 unit	3 unit	200,000,000	28,000,000	7,000,000	Kab. Tulungagung, Semua Kecamatan, Semua Kelurahan	PENDAPATAN ASLI DAERAH (PAD) Dana Transfer Umum-Dana Alokasi Umum		dinas sosial	3 unit	220,000,000	DINAS SOSIAL		

Kode	Urusan/ Bidang Urusan/ Program/ Kegiatan/ Sub Kegiatan	Indikator Program/ Kegiatan/ Sub Kegiatan	Target Akhir Periode RPJMD	Realisasi Capaian RKPDP 2019	Prakiraan Capaian RKPDP 2020	Capaian Kinerja dan Kerangka Pendanaan										Kelompok Sasaran	Prakiraan Maju		Perangkat Daerah Penanggung Jawab
						Target 2021		Pagu Indikatif			Lokasi	Sumber Dana	Prioritas		Target		Pagu Indikatif		
						Semula	Menjadi	RKPD 2021	APBD 2021	P-RKPD 2021			Nasional	Daerah					
1 6 1 2.08	Penyediaan Jasa Penunjang Urusan Pemerintahan Daerah	Jangka waktu pelayanan administrasi umum	bulan		bulan	12 bulan		114,285,000	175,320,000	180,570,000							12 bulan	125,713,500	
1 6 1 2.08 1	Penyediaan Jasa Surat Menyurat	Jumlah penyediaan jasa surat menyurat				100 kegiatan	100 kegiatan	4,000,000	0	0	Kab. Tulungagung, Semua Kecamatan, Semua Kelurahan	PENDAPATAN ASLI DAERAH (PAD) Dana Transfer Umum-Dana Alokasi Umum	Memperkuat Infrastruktur Untuk Mendukung Pengembangan	Peningkatan perlindungan sosial masyarakat dan pelestarian nilai budaya lokal	dinas sosial		100 kegiatan	4,400,000	DINAS SOSIAL
1 6 1 2.08 2	Penyediaan Jasa Komunikasi, Sumber Daya Air dan Listrik	jumlah bulan pemenuhan jasa komunikasi, sumber daya air dan listrik				12 bulan	0 bulan	39,785,000	49,320,000	67,320,000	Kab. Tulungagung, Semua Kecamatan, Semua Kelurahan	PENDAPATAN ASLI DAERAH (PAD) Dana Transfer Umum-Dana Alokasi Umum	Memperkuat Infrastruktur Untuk Mendukung Pengembangan Ekonomi Dan		dinas sosial		0 bulan	43,763,500	DINAS SOSIAL
1 6 1 2.08 3	Penyediaan Jasa Peralatan dan Perlengkapan Kantor	jumlah kegiatan jasa peralatan dan perlengkapan kantor				12 kegiatan	12 kegiatan	50,000,000	0	0	Kab. Tulungagung, Semua Kecamatan, Semua Kelurahan	PENDAPATAN ASLI DAERAH (PAD) Dana Transfer Umum-Dana Alokasi Umum	Memperkuat Infrastruktur Untuk Mendukung Pengembangan	Peningkatan perlindungan sosial masyarakat dan pelestarian nilai budaya lokal	dinas sosial		12 kegiatan	55,000,000	DINAS SOSIAL
1 6 1 2.08 4	Penyediaan Jasa Pelayanan Umum Kantor	Jumlah kegiatan jasa pelayanan umum kantor				12 kegiatan	0 kegiatan	20,500,000	126,000,000	113,250,000	Kab. Tulungagung, Semua Kecamatan, Semua Kelurahan	PENDAPATAN ASLI DAERAH (PAD) Dana Transfer Umum-Dana Alokasi Umum	Memperkuat Infrastruktur Untuk Mendukung Pengembangan		dinas sosial		0 kegiatan	22,550,000	DINAS SOSIAL
1 6 1 2.09	Pemeliharaan Barang Milik Daerah Penunjang Urusan Pemerintahan Daerah	Jangka waktu pelayanan administrasi umum	bulan		bulan	12 bulan		285,000,000	257,436,000	512,397,000							12 bulan	368,000,000	
1 6 1 2.09 2	Penyediaan Jasa Pemeliharaan, Biaya Pemeliharaan, Pajak, dan Perizinan Kendaraan Dinas Operasional atau Lapangan	Jumlah kendaraan dinas operasional atau lapangan yang terpelihara				20 unit	20 unit	175,000,000	157,436,000	163,127,000	Kab. Tulungagung, Semua Kecamatan, Semua Kelurahan	PENDAPATAN ASLI DAERAH (PAD) Dana Transfer Umum-Dana Alokasi Umum		Peningkatan perlindungan sosial masyarakat dan pelestarian nilai budaya lokal	dinas sosial		20 unit	192,500,000	DINAS SOSIAL
1 6 1 2.09 5	Pemeliharaan Mebel	Jumlah mebel yang dipelihara				30 unit	30 unit	10,000,000	0	0	Kab. Tulungagung, Semua Kecamatan, Semua Kelurahan	PENDAPATAN ASLI DAERAH (PAD) Dana Transfer Umum-Dana Alokasi Umum		Peningkatan perlindungan sosial masyarakat dan pelestarian nilai budaya lokal	dinas sosial		30 unit	11,000,000	DINAS SOSIAL
1 6 1 2.09 6	Pemeliharaan Peralatan dan Mesin Lainnya	jumlah pemeliharaan peralatan dan mesin lainnya				22 unit		0	0	15,420,000	Kab. Tulungagung, Semua Kecamatan, Semua Kelurahan	Dana Transfer Umum-Dana Alokasi Umum			dinas sosial		22 unit	54,500,000	DINAS SOSIAL
1 6 1 2.09 9	Pemeliharaan/Rehabilitasi Gedung Kantor dan Bangunan Lainnya	Jumlah bangunan gedung kantor/bangunan lainnya yang terpeliharaliharaan				1 unit	1 unit	100,000,000	100,000,000	333,850,000	Kab. Tulungagung, Semua Kecamatan, Semua Kelurahan	PENDAPATAN ASLI DAERAH (PAD) Dana Transfer Umum-Dana Alokasi Umum		Peningkatan perlindungan sosial masyarakat dan pelestarian nilai budaya lokal	dinas sosial		1 unit	110,000,000	DINAS SOSIAL
1 6 2	PROGRAM PEMBERDAYAAN SOSIAL							2,497,863,000	541,000,000	1,944,033,000								2,745,449,300	
1 6 2 2.02	Pengumpulan Sumbangan dalam Daerah Kabupaten/Kota	jumlah ijin atau rekam pengumpulan undian berhadiah	dokumen		dokumen	100 dokumen		35,000,000	0	0							100 dokumen	38,500,000	
1 6 2 2.02 1	Koordinasi dan Sinkronisasi Penerbitan Izin Undian Gratis Berhadiah dan Pengumpulan Uang atau Barang	jumlah kegiatan koordinasi penerbitan ijin undian gratis berhadiah dan pengumpulan uang atau barang				2 kali	2 kali	35,000,000	0	0	Semua Kab/Kota, Semua Kecamatan, Semua Kelurahan	PENDAPATAN ASLI DAERAH (PAD) Dana Transfer Umum-Dana Alokasi Umum		Peningkatan perlindungan sosial masyarakat dan pelestarian nilai budaya lokal			2 kali	38,500,000	DINAS SOSIAL
1 6 2 2.03	Pengembangan Potensi Sumber Kesejahteraan Sosial Daerah Kabupaten/Kota	jumlah PSKS berbasis keluarga fakir miskin (KUBB) yang mendapat upaya pemberdayaan sosial	orang		orang	612 orang		2,462,863,000	541,000,000	1,944,033,000							612 orang	2,706,949,300	
1 6 2 2.03 1	Peningkatan Kemampuan Potensi Pekerja Sosial Masyarakat Kewenangan Kabupaten/Kota	jumlah PSKS yang melaksanakan pelayanan sosial				271 orang	271 orang	390,000,000	0	0	Kab. Tulungagung, Semua Kecamatan, Semua Kelurahan	Dana Transfer Umum-Dana Alokasi Umum	Memperkuat Ketahanan Ekonomi Untuk Pertumbuhan Yang Berkualitas dan Berkeadilan				271 orang	429,000,000	DINAS SOSIAL
1 6 2 2.03 2	Peningkatan Kemampuan Potensi Tenaga Kesejahteraan Sosial Kecamatan Kewenangan Kabupaten/Kota	jumlah TSKS yang melaksanakan layanan sosial				19 orang	19 orang	184,900,000	225,000,000	244,305,000	Kab. Tulungagung, Semua Kecamatan, Semua Kelurahan	PENDAPATAN ASLI DAERAH (PAD) Dana Transfer Umum-Dana Alokasi Umum	Memperkuat Ketahanan Ekonomi Untuk Pertumbuhan Yang Berkualitas	Peningkatan perlindungan sosial masyarakat dan pelestarian nilai budaya lokal			19 orang	203,390,000	DINAS SOSIAL

Kode	Urusan/ Bidang Urusan/ Program/ Kegiatan/ Sub Kegiatan	Indikator Program/ Kegiatan/ Sub Kegiatan	Target Akhir Periode RPJMD	Realisasi Capaian RKPDP 2019	Prakiraan Capaian RKPDP 2020	Capaian Kinerja dan Kerangka Pendanaan										Kelompok Sasaran	Prakiraan Maju		Perangkat Daerah Penanggung Jawab
						Target 2021		Pagu Indikatif			Lokasi	Sumber Dana	Prioritas		Target		Pagu Indikatif		
						Semula	Menjadi	RKPD 2021	APBD 2021	P-RKPD 2021			Nasional	Daerah					
1.6.2.2.03.3	Peningkatan Kemampuan Potensi Sumber Kesejahteraan Sosial Keluarga Kewenangan Kabupaten/Kota	jumlah p2wks yang melaksanakan usaha kesejahteraan sosial				5 lembaga	5 lembaga	107,100,000	0	0	Kab. Tulungagung, Semua Kecamatan, Semua Kelurahan	PENDAPATAN ASLI DAERAH (PAD) Dana Transfer Umum-Dana Alokasi Umum	Memperkuat Ketahanan Ekonomi Untuk Pertumbuhan Yang Berkualitas dan Berkeadilan	Peningkatan perlindungan sosial masyarakat dan pelestarian nilai budaya lokal	5 lembaga	117,810,000	DINAS SOSIAL		
1.6.2.2.03.4	Peningkatan Kemampuan Potensi Sumber Kesejahteraan Sosial Kelembagaan Masyarakat Kewenangan Kabupaten/Kota	jumlah PSKS kelembagaan yang melaksanakan usaha kesejahteraan sosial				302 lembaga	0 lembaga	1,738,763,000	316,000,000	1,699,728,000	Kab. Tulungagung, Semua Kecamatan, Semua Kelurahan	PENDAPATAN ASLI DAERAH (PAD) Dana Transfer Umum-Dana Alokasi Umum	Memperkuat Ketahanan Ekonomi Untuk Pertumbuhan Yang Berkualitas dan Berkeadilan		0 lembaga	1,910,439,300	DINAS SOSIAL		
1.6.2.2.03.5	Peningkatan Kemampuan Sumber Daya Manusia dan Penguatan Lembaga Konsultasi Kesejahteraan Keluarga (LK3)	jumlah kegiatan bimtek penguatan sumber daya manusia LK3				1 bimtek	1 bimtek	42,100,000	0	0	Kab. Tulungagung, Semua Kecamatan, Semua Kelurahan	PENDAPATAN ASLI DAERAH (PAD) Dana Transfer Umum-Dana Alokasi Umum	Memperkuat Ketahanan Ekonomi Untuk Pertumbuhan Yang Berkualitas dan Berkeadilan	Peningkatan perlindungan sosial masyarakat dan pelestarian nilai budaya lokal	1 bimtek	46,310,000	DINAS SOSIAL		
1.6.3	<b>PROGRAM PENANGANAN WARGA NEGARA MIGRAN KORBAN TINDAK KEKERASAN</b>							<b>50,000,000</b>	<b>10,000,000</b>	<b>9,200,000</b>						<b>55,000,000</b>			
1.6.3.2.01	Pemulangan Warga Negara Migran Korban Tindak Kekerasan dari Titik Debarisasi di Daerah Kabupaten/Kota untuk dipulangkan ke Desa/Kelurahan Asal	jumlah warga migran korban tindak kekerasan yang tertangani	orang		orang	50 orang		<b>50,000,000</b>	<b>10,000,000</b>	<b>9,200,000</b>					50 orang	<b>55,000,000</b>			
1.6.3.2.01.1	Fasilitasi Pemulangan Warga Negara Migran Korban Tindak Kekerasan dari Titik Debarisasi di Daerah Kabupaten/Kota untuk dipulangkan ke Desa/Kelurahan Asal	jumlah Warga Negara Migran Korban Tindak Kekerasan yang tertangani				50 orang	50 orang	50,000,000	10,000,000	9,200,000	Kab. Tulungagung, Semua Kecamatan, Semua Kelurahan	PENDAPATAN ASLI DAERAH (PAD) Dana Transfer Umum-Dana Alokasi Umum	Memperkuat Stabilitas Polhukhankam Dan Transformasi Pelayanan Publik	Peningkatan perlindungan sosial masyarakat dan pelestarian nilai budaya lokal	50 orang	55,000,000	DINAS SOSIAL		
1.6.4	<b>PROGRAM REHABILITASI SOSIAL</b>							<b>1,448,430,000</b>	<b>190,000,000</b>	<b>1,379,990,000</b>						<b>1,593,273,000</b>			
1.6.4.2.01	Rehabilitasi Sosial Dasar Penyandang Disabilitas Terlantar, Anak Terlantar, Lanjut Usia Terlantar, serta Gelandangan Pengemis di Luar Panti Sosial	jumlah anak terlantar lanjut usia terlantar serta anak dan keluarga bermasalah sosial lainnya yang terpenuhi kebutuhan dasarnya, jumlah PMKS penyandang disabilitas yang terpenuhi kebutuhan dasarnya, jumlah PMKS selain anak, dis	orang		orang	1515 orang		<b>1,294,930,000</b>	<b>140,000,000</b>	<b>1,329,990,000</b>					1515 orang	<b>1,424,423,000</b>			
1.6.4.2.01.1	Penyediaan Permakanan	jumlah paket bantuan permakanan yang diberikan kepada penyandang disabilitas terlantar, anak terlantar, lanjut usia terlantar serta gelandangan				500 bantuan	500 bantuan	240,000,000	0	1,012,500,000	Kab. Tulungagung, Semua Kecamatan, Semua Kelurahan	PENDAPATAN ASLI DAERAH (PAD) Dana Transfer Umum-Dana Alokasi Umum	Meningkatkan Sumber Daya Manusia Yang Berkualitas Dan Berdaya Saing	Peningkatan perlindungan sosial masyarakat dan pelestarian nilai budaya lokal	500 bantuan	264,000,000	DINAS SOSIAL		
1.6.4.2.01.2	Penyediaan Sandang	jumlah paket bantuan sandang yang diberikan kepada penyandang disabilitas terlantar, anak terlantar, lanjut usia terlantar serta gelandangan				300 paket	300 paket	40,000,000	0	0	Kab. Tulungagung, Semua Kecamatan, Semua Kelurahan	PENDAPATAN ASLI DAERAH (PAD) Dana Transfer Umum-Dana Alokasi Umum	Meningkatkan Sumber Daya Manusia Yang Berkualitas Dan Berdaya Saing	Peningkatan perlindungan sosial masyarakat dan pelestarian nilai budaya lokal	300 paket	44,000,000	DINAS SOSIAL		
1.6.4.2.01.3	Penyediaan Alat Bantu	jumlah penyandang disabilitas yang mendapatkan alat bantu				25 orang	25 orang	177,500,000	0	0	Kab. Tulungagung, Semua Kecamatan, Semua Kelurahan	Dana Transfer Umum-Dana Alokasi Umum	Meningkatkan Sumber Daya Manusia Yang Berkualitas Dan Berdaya Saing	Peningkatan perlindungan sosial masyarakat dan pelestarian nilai budaya lokal	25 orang	195,250,000	DINAS SOSIAL		
1.6.4.2.01.5	Pemberian Bimbingan Fisik, Mental, Spiritual, dan Sosial	jumlah penyandang disabilitas terlantar, anak terlantar, lanjut usia terlantar dan gelandangan yang mendapatkan pelayanan bimbingan dan fisik, mental, spiritual dan sosial				100 orang	100 orang	49,430,000	0	27,490,000	Kab. Tulungagung, Semua Kecamatan, Semua Kelurahan	PENDAPATAN ASLI DAERAH (PAD)	Meningkatkan Sumber Daya Manusia Yang Berkualitas Dan Berdaya Saing	Peningkatan perlindungan sosial masyarakat dan pelestarian nilai budaya lokal	100 orang	54,373,000	DINAS SOSIAL		

Kode	Urusan/ Bidang Urusan/ Program/ Kegiatan/ Sub Kegiatan	Indikator Program/ Kegiatan/ Sub Kegiatan	Target Akhir Periode RPJMD	Realisasi Capaian RKPDP 2019	Prakiraan Capaian RKPDP 2020	Capaian Kinerja dan Kerangka Pendanaan										Kelompok Sasaran	Prakiraan Maju		Perangkat Daerah Penanggung Jawab			
						Target 2021		Pagu Indikatif			Lokasi	Sumber Dana	Prioritas		Target		Pagu Indikatif					
						Semula	Menjadi	RKPD 2021	APBD 2021	P-RKPD 2021			Nasional	Daerah								
1	6	4	2.01	#	Pemberian Pelayanan Penelusuran Keluarga	prosentase pelayanan penelusuran keluarga			100 persen	100 persen	20,000,000	0	0	Kab. Tulungagung, Semua Kecamatan, Semua Kelurahan	Dana Transfer Umum-Dana Alokasi Umum PENDAPATAN ASLI DAERAH (PAD) Dana Transfer Umum-Dana Alokasi Umum	Meningkatkan Sumber Daya Manusia Yang Berkualitas Dan Berdaya Saing	Peningkatan perlindungan sosial masyarakat dan pelestarian nilai budaya lokal		100 persen	22,000,000	DINAS SOSIAL	
1	6	4	2.01	#	Pemberian Layanan Rujukan	jumlah penyandang disabilitas terlantar, anak terlantar, lanjut usia terlantar dan gelandangan yang mendapatkan layanan rujukan rehabilitasi sosial lanjutan			50 orang	50 orang	768,000,000	140,000,000	290,000,000	Kab. Tulungagung, Semua Kecamatan, Semua Kelurahan	PENDAPATAN ASLI DAERAH (PAD) Dana Transfer Umum-Dana Alokasi Umum	Meningkatkan Sumber Daya Manusia Yang Berkualitas Dan Berdaya Saing	Peningkatan perlindungan sosial masyarakat dan pelestarian nilai budaya lokal		50 orang	844,800,000	DINAS SOSIAL	
1	6	4	2.02		<b>Rehabilitasi Sosial Penyandang Masalah Kesejahteraan Sosial (PMKS) Lainnya Bukan Korban HIV/AIDS dan NAPZA di Luar Panti Sosial</b>	jumlah PMKS selain anak, disabilitas dan lansia yang mendapat pelayanan dan rehabilitasi sosial	orang			590 orang	153,500,000	50,000,000	50,000,000						590 orang	168,850,000		
1	6	4	2.02	3	Penyediaan Permakanan	jumlah paket bantuan permakanan yang diberikan kepada PMKS lainnya bukan korban HIV/AIDS dan NAPZA			200 paket	200 paket	50,000,000	50,000,000	50,000,000	Kab. Tulungagung, Semua Kecamatan, Semua Kelurahan	PENDAPATAN ASLI DAERAH (PAD) Dana Transfer Umum-Dana Alokasi Umum	Meningkatkan Sumber Daya Manusia Yang Berkualitas Dan Berdaya Saing	Peningkatan perlindungan sosial masyarakat dan pelestarian nilai budaya lokal		200 paket	55,000,000	DINAS SOSIAL	
1	6	4	2.02	4	Penyediaan Sandang	jumlah paket bantuan sandang yang diberikan kepada PMKS lainnya bukan korban HIV/AIDS dan NAPZA			200 paket	200 paket	10,000,000	0	0	Kab. Tulungagung, Semua Kecamatan, Semua Kelurahan	PENDAPATAN ASLI DAERAH (PAD) Dana Transfer Umum-Dana Alokasi Umum	Meningkatkan Sumber Daya Manusia Yang Berkualitas Dan Berdaya Saing	Peningkatan perlindungan sosial masyarakat dan pelestarian nilai budaya lokal		200 paket	11,000,000	DINAS SOSIAL	
1	6	4	2.02	7	Pemberian Bimbingan Fisik, Mental, Spiritual, dan Sosial	jumlah PMKS lainnya bukan korban HIV/AIDS dan NAPZA yang mendapatkan pelayanan bimbingan fisik, mental, spiritual dan sosial			100 orang	100 orang	6,000,000	0	0	Kab. Tulungagung, Semua Kecamatan, Semua Kelurahan	PENDAPATAN ASLI DAERAH (PAD) Dana Transfer Umum-Dana Alokasi Umum	Meningkatkan Sumber Daya Manusia Yang Berkualitas Dan Berdaya Saing	Peningkatan perlindungan sosial masyarakat dan pelestarian nilai budaya lokal		100 orang	6,600,000	DINAS SOSIAL	
1	6	4	2.02	#	Pemberian Layanan Rujukan	jumlah PMKS lainnya bukan korban HIV/AIDS dan NAPZA yang mendapatkan layanan rujukan rehabilitasi sosial lanjutan			50 orang	50 orang	50,000,000	0	0	Kab. Tulungagung, Semua Kecamatan, Semua Kelurahan	PENDAPATAN ASLI DAERAH (PAD) Dana Transfer Umum-Dana Alokasi Umum	Meningkatkan Sumber Daya Manusia Yang Berkualitas Dan Berdaya Saing	Peningkatan perlindungan sosial masyarakat dan pelestarian nilai budaya lokal		50 orang	55,000,000	DINAS SOSIAL	
1	6	4	2.02	#	Kerjasama antar Lembaga dan Kemitraan dalam Pelaksanaan Rehabilitasi Sosial Kabupaten/Kota	jumlah koordinasi dalam rangka pelaksanaan kerjasama rehabilitasi sosial			40 kali	40 kali	37,500,000	0	0	Kab. Tulungagung, Semua Kecamatan, Semua Kelurahan	PENDAPATAN ASLI DAERAH (PAD) Dana Transfer Umum-Dana Alokasi Umum	Meningkatkan Sumber Daya Manusia Yang Berkualitas Dan Berdaya Saing	Peningkatan perlindungan sosial masyarakat dan pelestarian nilai budaya lokal		40 kali	41,250,000	DINAS SOSIAL	
1	6	5			<b>PROGRAM PERLINDUNGAN DAN JAMINAN SOSIAL</b>						820,250,000	145,000,000	365,525,000							902,275,000		
1	6	5	2.01		<b>Pemeliharaan Anak-Anak Terlantar</b>	prosentase anak terlantar yang terpenuhi kebutuhan dasarnya	persen		persen	100 persen	201,250,000	0	0							100 persen	221,375,000	
1	6	5	2.01	1	Penjangkauan Anak-Anak Terlantar	jumlah anak terlantar yang mendapatkan pelayanan			200 anak	200 anak	80,000,000	0	0	Kab. Tulungagung, Semua Kecamatan, Semua Kelurahan	PENDAPATAN ASLI DAERAH (PAD) Dana Transfer Umum-Dana Alokasi Umum	Meningkatkan Sumber Daya Manusia Yang Berkualitas Dan Berdaya Saing	Peningkatan perlindungan sosial masyarakat dan pelestarian nilai budaya lokal		200 anak	88,000,000	DINAS SOSIAL	
1	6	5	2.01	2	Rujukan Anak-Anak Terlantar	jumlah anak terlantar yang mendapat rujukan			20 anak	20 anak	61,250,000	0	0	Kab. Tulungagung, Semua Kecamatan, Semua Kelurahan	PENDAPATAN ASLI DAERAH (PAD) Dana Transfer Umum-Dana Alokasi Umum	Meningkatkan Sumber Daya Manusia Yang Berkualitas Dan Berdaya Saing	Peningkatan perlindungan sosial masyarakat dan pelestarian nilai budaya lokal		20 anak	67,375,000	DINAS SOSIAL	



Kode	Urusan/ Bidang Urusan/ Program/ Kegiatan/ Sub Kegiatan	Indikator Program/ Kegiatan/ Sub Kegiatan	Target Akhir Periode RPJMD	Realisasi Capaian RPKD 2019	Prakiraan Capaian RPKD 2020	Capaian Kinerja dan Kerangka Pendanaan										Kelompok Sasaran	Prakiraan Maju		Perangkat Daerah Penanggung Jawab
						Target 2021		Pagu Indikatif			Lokasi	Sumber Dana	Prioritas		Target		Pagu Indikatif		
						Semula	Menjadi	RKPD 2021	APBD 2021	P-RKPD 2021			Nasional	Daerah					
1.6.5.2.01.3	Pemantauan terhadap Pelaksanaan Pemeliharaan Anak Terlantar	jumlah monev kepada anak terlantar yang dilaksanakan				200 kali	200 kali	60,000,000	0	0	Kab. Tulungagung, Semua Kecamatan, Semua Kelurahan	PENDAPATAN ASLI DAERAH (PAD) Dana Transfer Umum-Dana Alokasi Umum	Meningkatkan Sumber Daya Manusia Yang Berkualitas Dan Berdaya Saing	Peningkatan perlindungan sosial masyarakat dan pelestarian nilai budaya lokal	200 kali	66,000,000	DINAS SOSIAL		
1.6.5.2.02	<b>Pengelolaan Data Fakir Miskin Cakupan Daerah Kabupaten/Kota</b>	prosentase data fakir miskin yang diverifikasi dan divalidasi	persen		persen	100 persen		<b>619,000,000</b>	<b>145,000,000</b>	<b>365,525,000</b>					100 persen	<b>680,900,000</b>			
1.6.5.2.02.1	Pendataan Fakir Miskin Cakupan Daerah Kabupaten/Kota	jumlah data desa/kelurahan yang diverifikasi				271 data	271 data	419,000,000	95,000,000	115,525,000	Kab. Tulungagung, Semua Kecamatan, Semua Kelurahan	PENDAPATAN ASLI DAERAH (PAD) Dana Transfer Umum-Dana Alokasi Umum	Memperkuat Ketahanan Ekonomi Untuk Pertumbuhan Yang Berkualitas	Peningkatan perlindungan sosial masyarakat dan pelestarian nilai budaya lokal	271 data	460,900,000	DINAS SOSIAL		
1.6.5.2.02.2	Pengelolaan Data Fakir Miskin Cakupan Daerah Kabupaten/Kota	jumlah sarana dan prasarana pengelolaan data				5 unit	5 unit	100,000,000	0	0	Kab. Tulungagung, Semua Kecamatan, Semua Kelurahan	PENDAPATAN ASLI DAERAH (PAD) Dana Transfer Umum-Dana Alokasi Umum	Memperkuat Ketahanan Ekonomi Untuk Pertumbuhan Yang Berkualitas	Peningkatan perlindungan sosial masyarakat dan pelestarian nilai budaya lokal	5 unit	110,000,000	DINAS SOSIAL		
1.6.5.2.02.3	Fasilitasi Bantuan Sosial Kesejahteraan Keluarga	jumlah bantuan sosial kesejahteraan keluarga yang terfasilitasi				5 kali	950 paket	100,000,000	50,000,000	250,000,000	Kab. Tulungagung, Semua Kecamatan, Semua Kelurahan	PENDAPATAN ASLI DAERAH (PAD) Dana Transfer Umum-Dana Alokasi Umum			950 paket	110,000,000	DINAS SOSIAL		
1.6.6	<b>PROGRAM PENANGANAN BENCANA</b>							<b>492,700,000</b>	<b>85,000,000</b>	<b>613,010,000</b>						<b>546,820,000</b>			
1.6.6.2.01	<b>Perlindungan Sosial Korban Bencana Alam dan Sosial Kabupaten/Kota</b>	jumlah korban bencana alam dan bencana sosial yang terpenuhi kebutuhan dasarnya	orang		orang	350 orang		<b>321,500,000</b>	<b>75,000,000</b>	<b>75,000,000</b>					350 orang	<b>358,500,000</b>			
1.6.6.2.01.1	Penyediaan Makanan	jumlah bantuan makanan yang diberikan kepada KBA/KBS				350 paket	350 paket	160,000,000	75,000,000	75,000,000	Kab. Tulungagung, Semua Kecamatan, Semua Kelurahan	PENDAPATAN ASLI DAERAH (PAD) Dana Transfer Umum-Dana Alokasi Umum	Membangun Lingkungan Hidup, Meningkatkan Ketahanan	Peningkatan perlindungan sosial masyarakat dan pelestarian nilai budaya lokal	350 paket	176,000,000	DINAS SOSIAL		
1.6.6.2.01.2	Penyediaan Sandang	jumlah bantuan pakaian yang diberikan kepada KBA/KBS				350 paket	350 paket	60,000,000	0	0	Kab. Tulungagung, Semua Kecamatan, Semua Kelurahan	PENDAPATAN ASLI DAERAH (PAD) Dana Transfer Umum-Dana Alokasi Umum	Membangun Lingkungan Hidup, Meningkatkan Ketahanan	Peningkatan perlindungan sosial masyarakat dan pelestarian nilai budaya lokal	350 paket	66,000,000	DINAS SOSIAL		
1.6.6.2.01.4	Penanganan Khusus bagi Kelompok Rentan	jumlah tenaga pendamping kelompok rentan				5 orang	5 orang	101,500,000	0	0	Kab. Tulungagung, Semua Kecamatan, Semua Kelurahan	PENDAPATAN ASLI DAERAH (PAD) Dana Transfer Umum-Dana Alokasi Umum	Membangun Lingkungan Hidup, Meningkatkan Ketahanan	Peningkatan perlindungan sosial masyarakat dan pelestarian nilai budaya lokal	5 orang	116,500,000	DINAS SOSIAL		
1.6.6.2.02	<b>Penyelenggaraan Pemberdayaan Masyarakat terhadap Kesiapsiagaan Bencana Kabupaten/Kota</b>	jumlah kampung siaga bencana	desa		desa	2 desa		<b>171,200,000</b>	<b>10,000,000</b>	<b>538,010,000</b>					2 desa	<b>188,320,000</b>			
1.6.6.2.02.1	Koordinasi, Sosialisasi dan Pelaksanaan Kampung Siaga Bencana	frekuensi koordinasi sosialisasi kampung siaga bencana				7 kali	7 kali	30,000,000	10,000,000	62,010,000	Kab. Tulungagung, Semua Kecamatan, Semua Kelurahan	PENDAPATAN ASLI DAERAH (PAD) Dana Transfer Umum-Dana Alokasi Umum	Membangun Lingkungan Hidup, Meningkatkan Ketahanan	Peningkatan perlindungan sosial masyarakat dan pelestarian nilai budaya lokal	7 kali	33,000,000	DINAS SOSIAL		
1.6.6.2.02.2	Koordinasi, Sosialisasi dan Pelaksanaan Taruna Siaga Bencana	Terselenggaranya operasional isolasi covid 19 di rusunawa				5 kali	36 orang	141,200,000	0	476,000,000	Kab. Tulungagung, Semua Kecamatan, Semua Kelurahan	Dana Transfer Umum-Dana Alokasi Umum	Membangun Lingkungan Hidup, Meningkatkan Ketahanan Bencana Dan Perubahan Iklim		36 orang	155,320,000	DINAS SOSIAL		
1.6.7	<b>PROGRAM PENGELOLAAN TAMAN MAKAM PAHLAWAN</b>							<b>99,000,000</b>	<b>25,000,000</b>	<b>23,000,000</b>						<b>108,900,000</b>			
1.6.7.2.01	<b>Pemeliharaan Taman Makam Pahlawan Nasional Kabupaten/Kota</b>	prosentase terciptanya fungsi TMP sebagai sarana pelestarian nilai-nilai kepahlawanan, kepeloporan dan keperintisan	persen		persen	100 persen		<b>99,000,000</b>	<b>25,000,000</b>	<b>23,000,000</b>					100 persen	<b>108,900,000</b>			
1.6.7.2.01.1	Rehabilitasi Sarana dan Prasarana Taman Makam Pahlawan Nasional Kabupaten/Kota	jumlah paket kegiatan rehab sarana prasarana TMP				12 bulan	12 bulan	50,000,000	0	0	Kab. Tulungagung, Semua Kecamatan, Semua Kelurahan	PENDAPATAN ASLI DAERAH (PAD) Dana Transfer Umum-Dana Alokasi Umum	Revolusi Mental dan Pembangunan Kebudayaan	Peningkatan perlindungan sosial masyarakat dan pelestarian nilai budaya lokal	12 bulan	55,000,000	DINAS SOSIAL		
1.6.7.2.01.2	Pemeliharaan Taman Makam Pahlawan Nasional	jumlah kegiatan pemeliharaan TMP				12 kegiatan	12 kegiatan	31,000,000	25,000,000	23,000,000	Kab. Tulungagung, Semua Kecamatan, Semua Kelurahan	PENDAPATAN ASLI DAERAH (PAD)	Revolusi Mental dan	Peningkatan perlindungan sosial masyarakat dan	12 kegiatan	34,100,000	DINAS SOSIAL		

Kode	Urusan/ Bidang Urusan/ Program/ Kegiatan/ Sub Kegiatan	Indikator Program/ Kegiatan/ Sub Kegiatan	Target Akhir Periode RPJMD	Realisasi Capaian RKPDP 2019	Prakiraan Capaian RKPDP 2020	Capaian Kinerja dan Kerangka Pendanaan						Kelompok Sasaran	Prakiraan Maju		Perangkat Daerah Penanggung Jawab			
						Target 2021		Pagu Indikatif			Lokasi		Sumber Dana	Prioritas		Target	Pagu Indikatif	
						Semula	Menjadi	RKPD 2021	APBD 2021	P-RKPD 2021				Nasional				Daerah
1	6	7	2.01	3														
1	6	7	2.01	3														
1	6	7	2.01	3														
2																		
2	7																	
2	7	3																
2	7	3	2.01															
2	7	3	2.01	1														
2	7	3	2.01	3														
2																		
2	7																	
2	7	1																
2	7	1	2.01															
2	7	1	2.01	1														
2	7	1	2.01	2														
2	7	1	2.01	6														
2	7	1	2.01	7														
2	7	1	2.02															

Kode	Urusan/ Bidang Urusan/ Program/ Kegiatan/ Sub Kegiatan	Indikator Program/ Kegiatan/ Sub Kegiatan	Target Akhir Periode RPJMD	Realisasi Capaian RKPDP 2019	Prakiraan Capaian RKPDP 2020	Capaian Kinerja dan Kerangka Pendanaan						Kelompok Sasaran	Prakiraan Maju		Perangkat Daerah Penanggung Jawab							
						Target 2021		Pagu Indikatif			Lokasi		Sumber Dana	Prioritas		Target	Pagu Indikatif					
						Semula	Menjadi	RKPD 2021	APBD 2021	P-RKPD 2021				Nasional				Daerah				
2	7	1	2.02	1	Penyediaan Gaji dan Tunjangan ASN	Jumlah bulan pemenuhan gaji dan tunjangan ASN				14 bulan	14 bulan	3,567,791,000	4,320,667,496	4,623,377,211	Semua Kab/Kota, Semua Kecamatan, Semua Kelurahan	Dana Transfer Umum-Dana Alokasi Umum			ASN Disnakertrans	14 bulan	3,567,791,000	DINAS TENAGA KERJA DAN TRANSMIGRASI
2	7	1	2.05		<b>Administrasi Kepegawaian Perangkat Daerah</b>	Jumlah Dokumen Administrasi Kepegawaian PD	Dokumen			Dokumen	2 Dokumen									2 Dokumen	<b>38,000,000</b>	
2	7	1	2.05	2	Pengadaan Pakaian Dinas Beserta Atribut Kelengkapannya	Jumlah Pengadaan Pakaian Khusus Hari Hari Tertentu				60 Stel	60 Stel	10,000,000	10,000,000	60,000,000	Semua Kab/Kota, Semua Kecamatan, Semua Kelurahan	Dana Transfer Umum-Dana Alokasi Umum			ASN DISNAKERTRANS	60 Stel	30,000,000	DINAS TENAGA KERJA DAN TRANSMIGRASI
2	7	1	2.05	9	Pendidikan dan Pelatihan Pegawai Berdasarkan Tugas dan Fungsi	Jumlah Pendidikan dan Pelatihan Formal				2 Kali	2 Kali	8,000,000	8,000,000	0	Kab. Tulungagung, Semua Kecamatan, Semua Kelurahan	Dana Transfer Umum-Dana Alokasi Umum			ASN DISNAKERTRANS	2 Kali	8,000,000	DINAS TENAGA KERJA DAN TRANSMIGRASI
2	7	1	2.06		<b>Administrasi Umum Perangkat Daerah</b>	persentase penyediaan administrasi umum yang sesuai SOP	persen			persen	100 persen	<b>308,607,000</b>	<b>234,022,960</b>	<b>216,786,460</b>						100 persen	<b>407,775,850</b>	
2	7	1	2.06	1	Penyediaan Komponen Instalasi Listrik/Penerangan Bangunan Kantor	Jumlah Komponen Instalasi Listrik/Penerangan Bangunan Kantor				4 Unit	4 Unit	5,605,000	5,604,060	5,604,060	Semua Kab/Kota, Semua Kecamatan, Semua Kelurahan	Dana Transfer Umum-Dana Alokasi Umum	Meningkatkan Sumber Daya Manusia Yang Berkualitas Dan Berdaya Saing		DISNAKERTRANS	4 Unit	10,605,000	DINAS TENAGA KERJA DAN TRANSMIGRASI
2	7	1	2.06	2	Penyediaan Peralatan dan Perlengkapan Kantor	Jumlah Alat Tulis Kantor				4 Unit	4 Unit	41,890,000	41,890,000	76,390,000	Semua Kab/Kota, Semua Kecamatan, Semua Kelurahan	Dana Transfer Umum-Dana Alokasi Umum	Meningkatkan Sumber Daya Manusia Yang Berkualitas Dan Berdaya Saing		DISNAKERTRANS	4 Unit	46,058,850	DINAS TENAGA KERJA DAN TRANSMIGRASI
2	7	1	2.06	3	Penyediaan Peralatan Rumah Tangga	Jumlah Peralatan Rumah Tangga				6 Unit	6 Unit	2,970,000	2,808,000	2,808,000	Semua Kab/Kota, Semua Kecamatan, Semua Kelurahan	Dana Transfer Umum-Dana Alokasi Umum	Meningkatkan Sumber Daya Manusia Yang Berkualitas Dan Berdaya Saing		DISNAKERTRANS	6 Unit	7,970,000	DINAS TENAGA KERJA DAN TRANSMIGRASI
2	7	1	2.06	5	Penyediaan Barang Cetak dan Penggandaan	Jumlah Barang Cetak dan Penggandaan				12 Eksemplar	12 Eksemplar	16,992,000	16,991,900	20,411,400	Semua Kab/Kota, Semua Kecamatan, Semua Kelurahan	Dana Transfer Umum-Dana Alokasi Umum	Meningkatkan Sumber Daya Manusia Yang Berkualitas Dan Berdaya Saing		DISNAKERTRANS	12 Eksemplar	21,992,000	DINAS TENAGA KERJA DAN TRANSMIGRASI
2	7	1	2.06	9	Penyelenggaraan Rapat Koordinasi dan Konsultasi SKPD	Jumlah Koordinasi dan Konsultasi Ke Luar daerah				90 kali	90 kali	241,150,000	166,729,000	111,573,000	Semua Kab/Kota, Semua Kecamatan, Semua Kelurahan	Dana Transfer Umum-Dana Alokasi Umum	Meningkatkan Sumber Daya Manusia Yang Berkualitas Dan Berdaya Saing		DISNAKERTRANS	90 kali	321,150,000	DINAS TENAGA KERJA DAN TRANSMIGRASI
2	7	1	2.07		<b>Pengadaan Barang Milik Daerah Penunjang Urusan Pemerintah Daerah</b>	Jumlah barang yang diperoleh	unit			unit	1 unit	<b>99,000,000</b>	<b>190,000,000</b>	<b>144,000,000</b>						1 unit	<b>99,000,000</b>	
2	7	1	2.07	#	Pengadaan Sarana dan Prasarana Pendukung Gedung Kantor atau Bangunan Lainnya	Jumlah Perlengkapan Gedung Kantor				1 Unit	1 Unit	99,000,000	190,000,000	144,000,000	Kab. Tulungagung, Semua Kecamatan, Semua Kelurahan	Dana Transfer Umum-Dana Alokasi Umum	Meningkatkan Sumber Daya Manusia Yang Berkualitas Dan Berdaya Saing		DISNAKERTRANS	1 Unit	99,000,000	DINAS TENAGA KERJA DAN TRANSMIGRASI
2	7	1	2.08		<b>Penyediaan Jasa Penunjang Urusan Pemerintahan Daerah</b>	Persentase jasa penunjang yang tersedia	persen			persen	100 persen	<b>332,139,500</b>	<b>364,883,100</b>	<b>404,994,600</b>						100 persen	<b>342,139,500</b>	
2	7	1	2.08	2	Penyediaan Jasa Komunikasi, Sumber Daya Air dan Listrik	Jumlah bulan pemenuhan jasa komunikasi, sumber daya air dan listrik				12 bulan	12 bulan	110,700,000	110,700,000	110,700,000	Kab. Tulungagung, Semua Kecamatan, Semua Kelurahan	Dana Transfer Umum-Dana Alokasi Umum	Meningkatkan Sumber Daya Manusia Yang Berkualitas Dan Berdaya Saing		DISNAKERTRANS	12 bulan	110,700,000	DINAS TENAGA KERJA DAN TRANSMIGRASI

Kode	Urusan/ Bidang Urusan/ Program/ Kegiatan/ Sub Kegiatan	Indikator Program/ Kegiatan/ Sub Kegiatan	Target Akhir Periode RPJMD	Realisasi Capaian RKPD 2019	Prakiraan Capaian RKPD 2020	Capaian Kinerja dan Kerangka Pendanaan										Kelompok Sasaran	Prakiraan Maju		Perangkat Daerah Penanggung Jawab
						Target 2021		Pagu Indikatif			Lokasi	Sumber Dana	Prioritas		Target		Pagu Indikatif		
						Semula	Menjadi	RKPD 2021	APBD 2021	P-RKPD 2021			Nasional	Daerah					
2712.083	Penyediaan Jasa Peralatan dan Perlengkapan Kantor	Jumlah Perbaikan Peralatan Kantor				4 Unit	4 Unit				Semua Kab/Kota, Semua Kecamatan, Semua Kelurahan	Dana Transfer Umum-Dana Alokasi Umum	Meningkatkan Sumber Daya Manusia Yang Berkualitas Dan Berdaya Saing		DISNAKER TRANS	4 Unit	15,500,000	DINAS TENAGA KERJA DAN TRANSMIGRASI	
2712.084	Penyediaan Jasa Pelayanan Umum Kantor	Jumlah bulan pemenuhan jasa administrasi keuangan				12 bulan	12 bulan				Kab. Tulungagung, Semua Kecamatan, Semua Kelurahan	Dana Transfer Umum-Dana Alokasi Umum	Meningkatkan Sumber Daya Manusia Yang Berkualitas Dan Berdaya Saing		DISNAKER TRANS	12 bulan	215,939,500	DINAS TENAGA KERJA DAN TRANSMIGRASI	
2712.09	<b>Pemeliharaan Barang Milik Daerah Penunjang Urusan Pemerintahan Daerah</b>	Persentase barang milik daerah yang terpelihara	persen		persen		100 persen									100 persen	<b>287,700,000</b>		
2712.091	Penyediaan Jasa Pemeliharaan, Biaya Pemeliharaan dan Pajak Kendaraan Perorangan Dinas atau Kendaraan Dinas Jabatan	Jumlah Kendaraan Dinas/Operasional yang dipelihara				3 Unit	3 Unit				Kab. Tulungagung, Semua Kecamatan, Semua Kelurahan	Dana Transfer Umum-Dana Alokasi Umum	Meningkatkan Sumber Daya Manusia Yang Berkualitas Dan Berdaya Saing		DISNAKER TRNAS	3 Unit	128,300,000	DINAS TENAGA KERJA DAN TRANSMIGRASI	
2712.095	Pemeliharaan Mebel	Jumlah Mebeleur yang dipelihara				1 Unit	1 Unit				Semua Kab/Kota, Semua Kecamatan, Semua Kelurahan	Dana Transfer Umum-Dana Alokasi Umum	Meningkatkan Sumber Daya Manusia Yang Berkualitas Dan Berdaya Saing		DISNAKER TRNAS	1 Unit	9,400,000	DINAS TENAGA KERJA DAN TRANSMIGRASI	
2712.099	Pemeliharaan/Rehabilitasi Gedung Kantor dan Bangunan Lainnya	Jumlah Gedung Yang dipelihara				9 Unit	9 Unit				Kab. Tulungagung, Semua Kecamatan, Semua Kelurahan	Dana Transfer Umum-Dana Alokasi Umum	Meningkatkan Sumber Daya Manusia Yang Berkualitas Dan Berdaya Saing		DISNAKER TRNAS	9 Unit	150,000,000	DINAS TENAGA KERJA DAN TRANSMIGRASI	
272	<b>PROGRAM PERENCANAAN TENAGA KERJA</b>	Indeks Kepuasan Layanan Kesekretariatan	Indeks		Indeks	88 Indeks		<b>10,683,000</b>	<b>0</b>	<b>0</b>						88 Indeks	<b>0</b>		
272.2.01	<b>Penyusunan Rencana Tenaga Kerja (RTK)</b>	Jumlah Dokumen Rencana Tenaga Kerja Makro yang disusun	Dokumen		Dokumen	0 Dokumen		<b>10,683,000</b>	<b>0</b>	<b>0</b>						0 Dokumen	<b>0</b>		
272.2.011	Penyusunan Rencana Tenaga Kerja Makro	Jumlah dokumen rencana tenaga kerja makro yang tersusun				1 Dokumen	1 Dokumen	10,683,000	0	0					DISNAKER TRANS	1 Dokumen	0	DINAS TENAGA KERJA DAN TRANSMIGRASI	
273	<b>PROGRAM PELATIHAN KERJA DAN PRODUKTIVITAS TENAGA KERJA</b>	Persentase peserta pelatihan yang memiliki kompetensi	persen		persen	75 persen		<b>232,005,800</b>	<b>130,000,000</b>	<b>130,000,000</b>						75 persen	<b>249,493,300</b>		
273.2.01	<b>Pelaksanaan Pelatihan berdasarkan Unit Kompetensi</b>	Persentase kebutuhan dokumen perencanaan tenaga kerja yang tersusun	Persen		Persen	100 Persen		<b>62,107,500</b>	<b>40,000,000</b>	<b>40,000,000</b>						100 Persen	<b>69,000,000</b>		
273.2.011	Koordinasi Lintas Lembaga dan Kerja Sama dengan Sektor Swasta untuk Penyediaan Instruktur serta Sarana dan Prasarana Lembaga Pelatihan Kerja	Jumlah dokumen evaluasi dan rekomendasi pelaksanaan pelatihan bagi LPK				2 Dokumen	2 Dokumen	62,107,500	40,000,000	40,000,000	Kab. Tulungagung, Semua Kecamatan, Semua Kelurahan	Dana Transfer Umum-Dana Alokasi Umum			Pencari Kerja	2 Dokumen	69,000,000	DINAS TENAGA KERJA DAN TRANSMIGRASI	
273.2.02	<b>Pembinaan Lembaga Pelatihan Kerja Swasta</b>	Persentase LPKS yang mendapatkan pembinaan	Persen		Persen	100 Persen		<b>59,405,000</b>	<b>40,000,000</b>	<b>40,000,000</b>						100 Persen	<b>70,000,000</b>		
273.2.021	Pembinaan Lembaga Pelatihan Kerja Swasta	Persentase LPKS yang mendapatkan pembinaan				100 persen	100 persen	59,405,000	40,000,000	40,000,000	Kab. Tulungagung, Semua Kecamatan, Semua Kelurahan	Dana Transfer Umum-Dana Alokasi Umum			LPKS	100 persen	70,000,000	DINAS TENAGA KERJA DAN TRANSMIGRASI	
273.2.05	<b>Pengukuran Produktivitas Tingkat Daerah Kabupaten/Kota</b>	Tingkat produktivitas peserta pemagangan	%		%	30 %		<b>110,493,300</b>	<b>50,000,000</b>	<b>50,000,000</b>						30 %	<b>110,493,300</b>		

Kode	Urusan/ Bidang Urusan/ Program/ Kegiatan/ Sub Kegiatan	Indikator Program/ Kegiatan/ Sub Kegiatan	Target Akhir Periode RPJMD	Realisasi Capaian RKPJ 2019	Prakiraan Capaian RKPJ 2020	Capaian Kinerja dan Kerangka Pendanaan										Kelompok Sasaran	Prakiraan Maju		Perangkat Daerah Penanggung Jawab
						Target 2021		Pagu Indikatif			Lokasi	Sumber Dana	Prioritas		Target		Pagu Indikatif		
						Semula	Menjadi	RKPD 2021	APBD 2021	P-RKPD 2021			Nasional	Daerah					
2732.051	Pengukuran Kompetensi dan Produktivitas Tenaga Kerja	Persentase tenaga kerja kompeten yang lulus pemagangan				100 persen	100 persen	110,493,300	50,000,000	50,000,000	Kab. Tulungagung, Semua Kecamatan, Semua Kelurahan	Dana Transfer Umum-Dana Alokasi Umum			Pencari Kerja / Tenaga Kerja	100 persen	110,493,300	DINAS TENAGA KERJA DAN TRANSMIGRASI	
274	<b>PROGRAM PENEMPATAN TENAGA KERJA</b>	Persentase Penempatan Tenaga Kerja	%	%		15 %		825,403,200	635,999,750	1,183,685,250						15 %	977,259,444		
2742.01	<b>Pelayanan Antarkerja di Daerah Kabupaten/Kota</b>	Persentase pencari kerja yang terlayani	%	%		100 %		426,133,200	499,999,750	985,001,250						100 %	544,476,844		
2742.011	Penyediaan Sumber Daya Pelayanan antar Kerja	jumlah petugas antar kerja yang kompeten				2 orang	2 orang	70,000,000	0	0	Kab. Tulungagung, Semua Kecamatan, Semua Kelurahan	Dana Transfer Umum-Dana Alokasi Umum			Pencari kerja	2 orang	70,000,000	DINAS TENAGA KERJA DAN TRANSMIGRASI	
2742.012	Pelayanan antar Kerja	jumlah pencari kerja yang terlayani				4000 orang	4000 orang	30,000,000	0	0	Kab. Tulungagung, Semua Kecamatan, Semua Kelurahan	Dana Transfer Umum-Dana Alokasi Umum			Pencari kerja	4000 orang	30,000,000	DINAS TENAGA KERJA DAN TRANSMIGRASI	
2742.013	Penyuluhan dan Bimbingan Jabatan bagi Pencari Kerja	jumlah pencari kerja yang mendapatkan bimbingan				2000 orang	600 orang	45,741,600	0	45,001,500	Kab. Tulungagung, Semua Kecamatan, Semua Kelurahan	Dana Transfer Umum-Dana Alokasi Umum			Pencari kerja	600 orang	58,850,000	DINAS TENAGA KERJA DAN TRANSMIGRASI	
2742.014	Penyelenggaraan Unit Layanan Disabilitas Ketenagakerjaan	Persentase Disabilitas yang dilayani dibidang Ketenagakerjaan				5 persen		0	0	50,000,000	Kab. Tulungagung, Semua Kecamatan, Semua Kelurahan	Dana Transfer Umum-Dana Alokasi Umum			Pencari kerja	5 persen	80,000,000	DINAS TENAGA KERJA DAN TRANSMIGRASI	
2742.015	Perluasan Kesempatan Kerja	Jumlah calon wirausaha yang mendapat bantuan stimulan				105 jiwa	105 jiwa	280,391,600	499,999,750	889,999,750	Kab. Tulungagung, Semua Kecamatan, Semua Kelurahan	Dana Transfer Umum-Dana Alokasi Umum			Pencari kerja	105 jiwa	305,626,844	DINAS TENAGA KERJA DAN TRANSMIGRASI	
2742.03	<b>Pengelolaan Informasi Pasar Kerja</b>	Jumlah Kecamatan yang mendapatkan layanan informasi pasar kerja	Kecamatan		Kecamatan	19 Kecamatan		214,240,000	86,000,000	0						19 Kecamatan	233,500,600		
2742.032	Pelayanan dan Penyediaan Informasi Pasar Kerja Online	jumlah kecamatan yang mendapatkan layanan informasi pasar kerja				19 kecamatan	19 kecamatan	43,200,000	0	0	Kab. Tulungagung, Semua Kecamatan, Semua Kelurahan	Dana Transfer Umum-Dana Alokasi Umum			Pencari Kerja	19 kecamatan	43,200,000	DINAS TENAGA KERJA DAN TRANSMIGRASI	
2742.033	Job Fair/Bursa Kerja	presentase lowongan pekerjaan yang terisi				75 persen	75 persen	171,040,000	86,000,000	0		Dana Transfer Umum-Dana Alokasi Umum			Pencari Kerja	75 persen	190,300,600	DINAS TENAGA KERJA DAN TRANSMIGRASI	
2742.04	<b>Pelindungan PMI (Pra dan Purna Penempatan) di Daerah Kabupaten/Kota</b>	Persentase PMI yang mendapat layanan pelindungan	%	%		100 %		185,030,000	50,000,000	198,684,000						100 %	199,282,000		
2742.041	Peningkatan Pelindungan dan Kompetensi Calon Pekerja Migran Indonesia (PMI)/Pekerja Migran Indonesia (PMI)	presentase PMI yang memiliki kompetensi				100 persen	100 persen	77,000,000	50,000,000	198,684,000	Kab. Tulungagung, Semua Kecamatan, Semua Kelurahan	Dana Transfer Umum-Dana Alokasi Umum			PMI	100 persen	77,000,000	DINAS TENAGA KERJA DAN TRANSMIGRASI	
2742.042	Penyediaan Layanan Terpadu pada Calon Pekerja Migran	presentase PMI yang mendapatkan layanan				100 persen	100 persen	30,000,000	0	0	Kab. Tulungagung, Semua Kecamatan, Semua Kelurahan	Dana Transfer Umum-Dana Alokasi Umum			PMI	100 persen	30,000,000	DINAS TENAGA KERJA DAN TRANSMIGRASI	
2742.043	Pemberdayaan Pekerja Migran Indonesia Purna Penempatan	jumlah PMI purna yang diberdayakan				40 kk	40 kk	78,030,000	0	0	Kab. Tulungagung, Semua Kecamatan, Semua Kelurahan	Dana Transfer Umum-Dana Alokasi Umum			PMI	40 kk	92,282,000	DINAS TENAGA KERJA DAN TRANSMIGRASI	
275	<b>PROGRAM HUBUNGAN INDUSTRIAL</b>	Persentase penanganan perselisihan hubungan industrial	%	%		100 %	100 %	364,998,800	120,000,000	160,000,000						100 %	407,753,997		
2752.01	<b>Pengesahan Peraturan Perusahaan dan Pendaftaran Perjanjian Kerja Bersama untuk Perusahaan yang hanya Beroperasi dalam 1 (satu) Daerah Kabupaten/Kota</b>	Jumlah perusahaan yang memiliki peraturan perusahaan	perusahaan		perusahaan	50 perusahaan		159,005,800	25,000,000	25,000,000						50 perusahaan	170,000,000		
2752.011	Pengesahan Peraturan Perusahaan bagi Perusahaan	Jumlah pengajuan peraturan perusahaan yang sudah disahkan				25 PP	25 PP	75,000,000	0	0	Semua Kab/Kota, Semua Kecamatan, Semua Kelurahan	Dana Transfer Umum-Dana Alokasi Umum	Meningkatkan Sumber Daya Manusia Yang Berkualitas Dan Berdaya Saing		Perusahaan	25 PP	86,000,000	DINAS TENAGA KERJA DAN TRANSMIGRASI	

Kode	Urusan/ Bidang Urusan/ Program/ Kegiatan/ Sub Kegiatan	Indikator Program/ Kegiatan/ Sub Kegiatan	Target Akhir Periode RPJMD	Realisasi Capaian RKP 2019	Prakiraan Capaian RKP 2020	Capaian Kinerja dan Kerangka Pendanaan										Kelompok Sasaran	Prakiraan Maju		Perangkat Daerah Penanggung Jawab	
						Target 2021		Pagu Indikatif			Lokasi	Sumber Dana	Prioritas		Target		Pagu Indikatif			
						Semula	Menjadi	RKPD 2021	APBD 2021	P-RKPD 2021			Nasional	Daerah						
2752.013	Penyelenggaraan Pendataan dan Informasi Sarana Hubungan Industrial dan Jaminan Sosial Tenaga Kerja serta Pengupahan	jumlah dokumen hubungan industrial dan jaminan sosial tenaga kerja yang tersusun				1 dokumen	1 dokumen	84,005,800	25,000,000	25,000,000	Kab. Tulungagung, Semua Kecamatan, Semua Kelurahan	Dana Transfer Umum-Dana Alokasi Umum	Meningkatkan Sumber Daya Manusia Yang Berkualitas Dan Berdaya Saing		Perusahaan	1 dokumen	84,000,000	DINAS TENAGA KERJA DAN TRANSMIGRASI		
2752.02	<b>Pencegahan dan Penyelesaian Perselisihan Hubungan Industrial, Mogok Kerja dan Penutupan Perusahaan di Daerah Kabupaten/Kota</b>	Persentase kasus perselisihan hubungan industrial yang terfasilitasi	Persen		Persen	100 Persen		205,993,000	95,000,000	135,000,000						100 Persen	237,753,997			
2752.021	Pencegahan Perselisihan Hubungan Industrial, Mogok Kerja, dan Penutupan Perusahaan yang Berakibat/Berdampak pada Kepentingan di 1 (satu) Daerah Kabupaten/Kota	jumlah perusahaan yang mendapatkan pembinaan pencegahan perselisihan hubungan industrial				25 perusahaan	25 perusahaan	70,500,000	25,000,000	25,000,000	Semua Kab/Kota, Semua Kecamatan, Semua Kelurahan	Dana Transfer Umum-Dana Alokasi Umum	Meningkatkan Sumber Daya Manusia Yang Berkualitas Dan Berdaya Saing		Bipartit	25 perusahaan	70,500,000	DINAS TENAGA KERJA DAN TRANSMIGRASI		
2752.022	Penyelesaian Perselisihan Hubungan Industrial, Mogok Kerja, dan Penutupan Perusahaan yang Berakibat/Berdampak pada Kepentingan di 1 (satu) Daerah Kabupaten/Kota	prosentase kasus perselisihan hubungan industrial yang terfasilitasi				100 persen	100 persen	10,000,000	0	0	Kab. Tulungagung, Semua Kecamatan, Semua Kelurahan	Dana Transfer Umum-Dana Alokasi Umum	Meningkatkan Sumber Daya Manusia Yang Berkualitas Dan Berdaya Saing		Bipartit	100 persen	16,816,300	DINAS TENAGA KERJA DAN TRANSMIGRASI		
2752.023	Penyelenggaraan Verifikasi dan Rekapitulasi Keanggotaan pada Organisasi Pengusaha, Federasi dan Konfederasi Serikat Pekerja/Serikat Buruh serta Non Afiliasi	prosentase serikat pekerja yang terverifikasi				100 persen	100 persen	5,000,000	0	0	Kab. Tulungagung, Semua Kecamatan, Semua Kelurahan	Dana Transfer Umum-Dana Alokasi Umum	Meningkatkan Sumber Daya Manusia Yang Berkualitas Dan Berdaya Saing		Bipartit	100 persen	15,000,000	DINAS TENAGA KERJA DAN TRANSMIGRASI		
2752.024	Pelaksanaan Operasional Lembaga Kerjasama Tripartit Daerah Kabupaten/Kota	jumlah dokumen kesepakatan bersama lembaga tripartit				1 dokumen	1 dokumen	10,000,000	30,000,000	30,000,000	Kab. Tulungagung, Semua Kecamatan, Semua Kelurahan	Dana Transfer Umum-Dana Alokasi Umum	Meningkatkan Sumber Daya Manusia Yang Berkualitas Dan Berdaya Saing	Peningkatan kualitas pendidikan, kesehatan, daya saing ketenagakerjaan, penguatan usaha mikro dan pengentasan kemiskinan	Bipartit	1 dokumen	15,000,000	DINAS TENAGA KERJA DAN TRANSMIGRASI		
2752.025	Pengembangan Pelaksanaan Jaminan Sosial Tenaga Kerja dan Fasilitas Kesejahteraan Pekerja	Persentase kesesuaian usulan UMK dengan peraturan Proporsi peserta program jaminan sosial bidang ketenagakerjaan di sektor formal				100 persen 45 persen	100 persen 45 persen	110,493,000	40,000,000	80,000,000	Kab. Tulungagung, Semua Kecamatan, Semua Kelurahan	Dana Transfer Umum-Dana Alokasi Umum	Meningkatkan Sumber Daya Manusia Yang Berkualitas Dan Berdaya Saing		Bipartit	100 persen 45 persen	120,437,97	DINAS TENAGA KERJA DAN TRANSMIGRASI		
3	<b>URUSAN PEMERINTAHAN PILIHAN</b>																			
3	<b>URUSAN PEMERINTAHAN BIDANG TRANSMIGRASI</b>																			
3	3	<b>PROGRAM PEMBANGUNAN KAWASAN TRANSMIGRASI</b>	Persentase transmigran yang ditempatkan	%	%	100 %	100 %	178,215,000	30,000,000	130,000,000						100 %	188,254,350			
3	3	2.01	<b>Penataan Persebaran Penduduk yang Berasal dari 1 (satu) Daerah Kabupaten/Kota</b>	Persentase kuota transmigrasi yang terpenuhi	persen	persen	100 persen	100 persen	178,215,000	30,000,000	130,000,000					100 persen	188,254,350			
3	3	2.01	1	Koordinasi dan Sinkronisasi Kerjasama Pembangunan Transmigrasi yang Berasal dari 1 (satu) Daerah Kabupaten/Kota	persentase dokumen KSAD yang terselesaikan			100 persen	100 persen	50,000,000	30,000,000	130,000,000	Kab. Tulungagung, Semua Kecamatan, Semua Kelurahan	Dana Transfer Umum-Dana Alokasi Umum	Meningkatkan Sumber Daya Manusia Yang Berkualitas Dan Berdaya Saing		Calon Transmigran	100 persen	60,039,350	DINAS TENAGA KERJA DAN TRANSMIGRASI
3	3	2.01	4	Pemindahan dan Penempatan Transmigran yang berasal dari 1 (satu) Daerah Kabupaten/Kota	persentase transmigran yang mendapatkan bantuan			100 persen	100 persen	78,215,000	0	0	Kab. Tulungagung, Semua Kecamatan, Semua Kelurahan	Dana Transfer Umum-Dana Alokasi Umum	Meningkatkan Sumber Daya Manusia Yang Berkualitas Dan Berdaya Saing		Calon Transmigran	100 persen	78,215,000	DINAS TENAGA KERJA DAN TRANSMIGRASI

Kode	Urusan/ Bidang Urusan/ Program/ Kegiatan/ Sub Kegiatan	Indikator Program/ Kegiatan/ Sub Kegiatan	Target Akhir Periode RPJMD	Realisasi Capaian RKPDP 2019	Prakiraan Capaian RKPDP 2020	Capaian Kinerja dan Kerangka Pendanaan									Kelompok Sasaran	Prakiraan Maju		Perangkat Daerah Penanggung Jawab				
						Target 2021		Pagu Indikatif			Lokasi	Sumber Dana	Prioritas			Target	Pagu Indikatif					
						Semula	Menjadi	RKPD 2021	APBD 2021	P-RKPD 2021			Nasional	Daerah								
3	#	3	2.01	7	Penyesuaian Lingkungan Baru Transmigrasi di Kawasan Transmigrasi	jumlah calon transmigran yang mengikuti study penyesuaian lingkungan				10 kk	10 kk	50,000,000	0	0	Kab. Tulungagung, Semua Kecamatan, Semua Kelurahan	Dana Transfer Umum-Dana Alokasi Umum	Meningkatkan Sumber Daya Manusia Yang Berkualitas Dan Berdaya Saing	Calon Transmigran	10 kk	50,000,000	DINAS TENAGA KERJA DAN TRANSMIGRASI	
<b>URUSAN PEMERINTAHAN WAJIB YANG TIDAK BERKAITAN DENGAN PELAYANAN DASAR</b>																						
2	8				<b>URUSAN PEMERINTAHAN BIDANG PEMBERDAYAAN PEREMPUAN DAN PERLINDUNGAN ANAK</b>							<b>1,959,326,000</b>	<b>820,955,000</b>	<b>991,355,000</b>							<b>2,449,000,000</b>	
2	8	2			<b>PROGRAM PENGARUSUTAMAAN GENDER DAN PEMBERDAYAAN PEREMPUAN</b>	Prosentase pelaksanaan pengarusutamaan gender pada Perangkat Daerah	Persen		Persen	100 Persen	100 Persen	485,736,000	225,000,000	300,000,000						100 Persen	605,000,000	
2	8	2	2.01		<b>Pelebagaan Pengarusutamaan Gender (PUG) pada Lembaga Pemerintah Kewenangan Kabupaten/Kota</b>	Prosentase perangkat daerah yang melaksanakan PUG	persen		persen		100 persen	285,048,000	200,000,000	200,000,000						100 persen	350,000,000	
2	8	2	2.01	2	Koordinasi dan Sinkronisasi Pelaksanaan PUG Kewenangan Kabupaten/Kota	Jumlah koordinasi Pokja PUG				4 kali	4 kali	210,048,000	200,000,000	200,000,000	Semua Kab/Kota, Semua Kecamatan, Semua Kelurahan	Dana Transfer Umum-Dana Alokasi Umum			Gerakan Organisasi Wanita dan	4 kali	250,000,000	DINAS KELUARGA BERENCANA, PEMBERDAYAAN PEREMPUAN DAN PERLINDUNGAN ANAK
						Jumlah Pembinaan PUG				9 kali	9 kali								Gerakan Organisasi Wanita dan Organisasi Peringkat	9 kali		
2	8	2	2.01	3	Advokasi Kebijakan dan Pendampingan Pelaksanaan PUG termasuk PPRG	Jumlah Pelatihan/ Pemdampingan kepada Perangkat Daerah				24 kali	24 kali	75,000,000	0	0	Semua Kab/Kota, Semua Kecamatan, Semua Kelurahan	PENDAPATAN ASLI DAERAH (PAD)			Dana Transfer Umum-Dana Alokasi Umum	24 kali	100,000,000	DINAS KELUARGA BERENCANA, PEMBERDAYAAN PEREMPUAN DAN PERLINDUNGAN ANAK
2	8	2	2.02		<b>Pemberdayaan Perempuan Bidang Politik, Hukum, Sosial, dan Ekonomi pada Organisasi Kemasyarakatan Kewenangan Kabupaten/Kota</b>	Jumlah Kelompok Perempuan yang mendapatkan Pembinaan di Bidang Politik, Hukum, Sosial dan Ekonomi	kelompok		kelompok		4 kelompok	50,000,000	0	0						4 kelompok	75,000,000	
2	8	2	2.02	2	Advokasi Kebijakan dan Pendampingan Peningkatan Partisipasi Perempuan dan Politik, Hukum, Sosial dan Ekonomi	Jumlah Kelompok Kerja yang mendapatkan Advokasi dan Pendampingan peningkatan partisipasi perempuan				2 kelompok	2 kelompok	50,000,000	0	0	Semua Kab/Kota, Semua Kecamatan, Semua Kelurahan	PENDAPATAN ASLI DAERAH (PAD)			Dana Transfer Umum-Dana Alokasi Umum	2 kelompok	75,000,000	DINAS KELUARGA BERENCANA, PEMBERDAYAAN PEREMPUAN DAN PERLINDUNGAN ANAK
2	8	2	2.03		<b>Penguatan dan Pengembangan Lembaga Penyedia Layanan Pemberdayaan Perempuan Kewenangan Kabupaten/Kota</b>	Jumlah Pembinaan Kepada Kelompok Pemberdayaan Perempuan	kali		kali		2 kali	150,688,000	25,000,000	100,000,000						2 kali	180,000,000	
2	8	2	2.03	1	Advokasi Kebijakan dan Pendampingan kepada Lembaga Penyedia Layanan Pemberdayaan Perempuan Kewenangan Kabupaten/Kota	Jumlah Kelompok Kerja yang mendapatkan Advokasi dan Pendampingan				2 kelompok	2 kelompok	35,208,000	0	0	Semua Kab/Kota, Semua Kecamatan, Semua Kelurahan	PENDAPATAN ASLI DAERAH (PAD)			Dana Transfer Umum-Dana Alokasi Umum	2 kelompok	50,000,000	DINAS KELUARGA BERENCANA, PEMBERDAYAAN PEREMPUAN DAN PERLINDUNGAN ANAK
2	8	2	2.03	2	Peningkatan Kapasitas Sumber Daya Lembaga Penyedia Layanan Pemberdayaan Perempuan Kewenangan Kabupaten/Kota	Jumlah Pembinaan yang dilakukan Kepada Keluarga Industri Rumah dan Keluarga Bina Keluarga TKI				8 kali	8 kali	80,480,000	0	0	Semua Kab/Kota, Semua Kecamatan, Semua Kelurahan	PENDAPATAN ASLI DAERAH (PAD)			Dana Transfer Umum-Dana Alokasi Umum	8 kali	100,000,000	DINAS KELUARGA BERENCANA, PEMBERDAYAAN PEREMPUAN DAN PERLINDUNGAN ANAK
2	8	2	2.03	3	Pengembangan Komunikasi, Informasi dan Edukasi (KIE) Pemberdayaan Perempuan Kewenangan Kabupaten/Kota	Jumlah Pembinaan yang dilakukan Kepada Kelompok Kader Perempuan				4 kali	2 kali	35,000,000	25,000,000	100,000,000	Semua Kab/Kota, Semua Kecamatan, Semua Kelurahan	Dana Transfer Umum-Dana Alokasi Umum				2 kali	30,000,000	DINAS KELUARGA BERENCANA, PEMBERDAYAAN PEREMPUAN DAN PERLINDUNGAN ANAK
2	8	3			<b>PROGRAM PERLINDUNGAN PEREMPUAN</b>							<b>95,335,000</b>	<b>0</b>	<b>209,675,000</b>							<b>364,000,000</b>	
2	8	3	2.01		<b>Pencegahan Kekerasan terhadap Perempuan Lingkup Daerah Kabupaten/Kota</b>	Jumlah Penguatan Tim Layanan Perlindungan Perempuan	kali		kali		3 kali	72,615,000	0	26,765,000						3 kali	129,000,000	

Kode	Urusan/ Bidang Urusan/ Program/ Kegiatan/ Sub Kegiatan	Indikator Program/ Kegiatan/ Sub Kegiatan	Target Akhir Periode RPJMD	Realisasi Capaian RKP 2019	Prakiraan Capaian RKP 2020	Capaian Kinerja dan Kerangka Pendanaan										Kelompok Sasaran	Prakiraan Maju		Perangkat Daerah Penanggung Jawab
						Target 2021		Pagu Indikatif			Lokasi	Sumber Dana	Prioritas		Target		Pagu Indikatif		
						Semula	Menjadi	RKPD 2021	APBD 2021	P-RKPD 2021			Nasional	Daerah					
2832.011	Koordinasi dan Sinkronisasi Pelaksanaan Kebijakan, Program dan Kegiatan Pencegahan Kekerasan terhadap Perempuan Lingkup Daerah Kabupaten/Kota	Indeks Pemberdayaan Gender				100 persen			0	0	26,765,000	Semua Kab/Kota, Semua Kecamatan, Semua Kelurahan	Dana Transfer Khusus - Dana Alokasi Khusus Non Fisik			100 persen	29,000,000	DINAS KELUARGA BERENCANA, PEMBERDAYAAN PEREMPUAN DAN PERLINDUNGAN ANAK	
2832.012	Advokasi Kebijakan dan Pendampingan Layanan Perlindungan Perempuan Kewenangan Kabupaten/Kota	Jumlah advokasi dan pendampingan layanan				3 kali	3 kali	72,615,000		0	0	Semua Kab/Kota, Semua Kecamatan, Semua Kelurahan	PENDAPATAN ASLI DAERAH (PAD) Dana Transfer Umum-Dana Alokasi Umum			3 kali	100,000,000	DINAS KELUARGA BERENCANA, PEMBERDAYAAN PEREMPUAN DAN PERLINDUNGAN ANAK	
2832.02	<b>Penyediaan Layanan Rujukan Lanjutan bagi Perempuan Korban Kekerasan yang Memerlukan Koordinasi Kewenangan Kabupaten/Kota</b>	Jumlah Penyedia layanan Rujukan Lanjutan	layanan		layanan	3 layanan		4,115,000		0	182,910,000					3 layanan	205,000,000		
2832.021	Penyediaan Layanan Pengaduan Masyarakat bagi Perempuan Korban Kekerasan Kewenangan Kabupaten/Kota	Jumlah layanan pengaduan masyarakat				3 kali	3 kali	4,115,000		0	0	Semua Kab/Kota, Semua Kecamatan, Semua Kelurahan	PENDAPATAN ASLI DAERAH (PAD) Dana Transfer Umum-Dana Alokasi Umum			3 kali	10,000,000	DINAS KELUARGA BERENCANA, PEMBERDAYAAN PEREMPUAN DAN PERLINDUNGAN ANAK	
2832.022	Koordinasi dan Sinkronisasi Pelaksanaan Penyediaan Layanan Rujukan Lanjutan bagi Perempuan Korban Kekerasan Kewenangan Kabupaten/Kota	Indeks Pemberdayaan Gender				100 persen		0		0	182,910,000	Semua Kab/Kota, Semua Kecamatan, Semua Kelurahan	Dana Transfer Khusus - Dana Alokasi Khusus Non Fisik			100 persen	195,000,000	DINAS KELUARGA BERENCANA, PEMBERDAYAAN PEREMPUAN DAN PERLINDUNGAN ANAK	
2832.03	<b>Penguatan dan Pengembangan Lembaga Penyedia Layanan Perlindungan Perempuan Tingkat Daerah Kabupaten/Kota</b>	Jumlah Lembaga Penyedia Layanan Perlindungan Perempuan yang telah mengikuti penguatan kapasitas	layanan		layanan	3 layanan		18,605,000		0	0					3 layanan	30,000,000		
2832.032	Peningkatan Kapasitas Sumber Daya Lembaga Penyedia Layanan Penanganan bagi Perempuan Korban Kekerasan Kewenangan Kabupaten/Kota	Jumlah Peserta Pelatihan Penanganan bagi Perempuan Korban Kekerasan				25 kali	25 kali	14,490,000		0	0	Semua Kab/Kota, Semua Kecamatan, Semua Kelurahan	PENDAPATAN ASLI DAERAH (PAD) Dana Transfer Umum-Dana Alokasi Umum			25 kali	20,000,000	DINAS KELUARGA BERENCANA, PEMBERDAYAAN PEREMPUAN DAN PERLINDUNGAN ANAK	
2832.034	Penguatan Jejaring antar Lembaga Penyedia Layanan Perlindungan Perempuan Kewenangan Kabupaten/Kota	Jumlah Rakor Jejaring Lembaga Penyedia Layanan Perlindungan Perempuan				4 kali	4 kali	4,115,000		0	0	Semua Kab/Kota, Semua Kecamatan, Semua Kelurahan	PENDAPATAN ASLI DAERAH (PAD) Dana Transfer Umum-Dana Alokasi Umum			4 kali	10,000,000	DINAS KELUARGA BERENCANA, PEMBERDAYAAN PEREMPUAN DAN PERLINDUNGAN ANAK	
284	<b>PROGRAM PENINGKATAN KUALITAS KELUARGA</b>	Prosentase Pembinaan kepada Kelompok Industri Rumah dan BKTKI	Persen		Persen	100 Persen	100 Persen	170,200,000		0	0					100 Persen	320,000,000		
2842.01	<b>Peningkatan Kualitas Keluarga dalam Mewujudkan Kesetaraan Gender (KG) dan Hak Anak Tingkat Daerah Kabupaten/Kota</b>	Jumlah Pembinaan kepada Keluarga Industri Rumah dan BKTKI	kali		kali	8 kali		89,210,000		0	0					8 kali	120,000,000		
2842.011	Advokasi Kebijakan dan Pendampingan untuk Mewujudkan KG dan Perlindungan Anak Kewenangan Kabupaten/Kota	Jumlah Sosialisasi tentang Kualitas Keluarga kepada Kelompok kerja Pemberdayaan Perempuan				4 kali	4 kali	10,010,000		0	0	Semua Kab/Kota, Semua Kecamatan, Semua Kelurahan	PENDAPATAN ASLI DAERAH (PAD) Dana Transfer Umum-Dana Alokasi Umum			4 kali	20,000,000	DINAS KELUARGA BERENCANA, PEMBERDAYAAN PEREMPUAN DAN PERLINDUNGAN ANAK	
2842.013	Pengembangan Kegiatan Masyarakat untuk Peningkatan Kualitas Keluarga Kewenangan Kabupaten/Kota	Jumlah Pelatihan Ketrampilan kepada Kelompok Industri Rumah dan BKTKI				4 kali	4 kali	79,200,000		0	0	Semua Kab/Kota, Semua Kecamatan, Semua Kelurahan	PENDAPATAN ASLI DAERAH (PAD) Dana Transfer Umum-Dana Alokasi Umum			4 kali	100,000,000	DINAS KELUARGA BERENCANA, PEMBERDAYAAN PEREMPUAN DAN PERLINDUNGAN ANAK	



Kode	Urusan/ Bidang Urusan/ Program/ Kegiatan/ Sub Kegiatan	Indikator Program/ Kegiatan/ Sub Kegiatan	Target Akhir Periode RPJMD	Realisasi Capaian RKPDP 2019	Prakiraan Capaian RKPDP 2020	Capaian Kinerja dan Kerangka Pendanaan										Kelompok Sasaran	Prakiraan Maju		Perangkat Daerah Penanggung Jawab
						Target 2021		Pagu Indikatif			Lokasi	Sumber Dana	Prioritas		Target		Pagu Indikatif		
						Semula	Menjadi	RKPD 2021	APBD 2021	P-RKPD 2021			Nasional	Daerah					
2842.02	Penguatan dan Pengembangan Lembaga Penyedia Layanan Peningkatan Kualitas Keluarga dalam Mewujudkan KG dan Hak Anak yang Wilayah Kerjanya dalam Daerah Kabupaten/Kota	Jumlah lembaga penyedia layanan peningkatan kualitas keluarga yang mendapatkan penguatan kapasitas	lembaga		lembaga	2 lembaga		41,490,000	0	0						2 lembaga	100,000,000		
2842.02	Peningkatan Kapasitas Sumber Daya Lembaga Penyedia Layanan Peningkatan Kualitas Keluarga Tingkat Daerah Kabupaten/Kota	Jumlah Sosialisasi kepada lembaga penyedia layanan peningkatan kualitas keluarga				3 kali	3 kali	20,750,000	0	0	Semua Kab/Kota, Semua Kecamatan, Semua Kelurahan	PENDAPATAN ASLI DAERAH (PAD) Dana Transfer Umum-Dana Alokasi Umum				3 kali	50,000,000	DINAS KELUARGA BERENCANA, PEMBERDAYAAN PEREMPUAN DAN PERLINDUNGAN ANAK	
2842.02	Penguatan Jejaring antar Lembaga Penyedia Layanan Peningkatan Kualitas Keluarga Tingkat Daerah Kabupaten/Kota	Jumlah rakor antar penyedia layanan peningkatan kualitas keluarga				3 kali	3 kali	20,740,000	0	0	Semua Kab/Kota, Semua Kecamatan, Semua Kelurahan	PENDAPATAN ASLI DAERAH (PAD) Dana Transfer Umum-Dana Alokasi Umum				3 kali	50,000,000	DINAS KELUARGA BERENCANA, PEMBERDAYAAN PEREMPUAN DAN PERLINDUNGAN ANAK	
2842.03	Penyediaan Layanan bagi Keluarga dalam Mewujudkan KG dan Hak Anak yang Wilayah Kerjanya dalam Daerah Kabupaten/Kota	jumlah layanan bagi keluarga	layanan		layanan	9 layanan		39,500,000	0	0						9 layanan	100,000,000		
2842.03	Pelaksanaan Penyediaan Layanan Komprehensif bagi Keluarga dalam Mewujudkan KG dan Perlindungan Anak yang Wilayah Kerjanya dalam Daerah Kabupaten/Kota	Jumlah Layanan Komprehensif bagi Keluarga yang tersedia				1 layanan	1 layanan	39,500,000	0	0	Semua Kab/Kota, Semua Kecamatan, Semua Kelurahan	PENDAPATAN ASLI DAERAH (PAD) Dana Transfer Umum-Dana Alokasi Umum				1 layanan	100,000,000	DINAS KELUARGA BERENCANA, PEMBERDAYAAN PEREMPUAN DAN PERLINDUNGAN ANAK	
285	PROGRAM PENGELOLAAN SISTEM DATA GENDER DAN ANAK	Persentase Pemanfaatan data gender dan anak	%		%	100 %	100 %	100,000,000	0	0						100 %	200,000,000		
285	Pengumpulan, Pengolahan Analisis dan Penyajian Data Gender dan Anak Dalam Kelembagaan Data di Tingkat Daerah Kabupaten/Kota	Prosentase dokumen yang disusun	persen		persen	100 persen		100,000,000	0	0						100 persen	200,000,000		
285	Penyediaan Data Gender dan Anak di Kewenangan Kabupaten/Kota	Jumlah elemen data yang di olah				13 elemen	13 elemen	100,000,000	0	0	Semua Kab/Kota, Semua Kecamatan, Semua Kelurahan	PENDAPATAN ASLI DAERAH (PAD) Dana Transfer Umum-Dana Alokasi Umum				13 elemen	200,000,000	DINAS KELUARGA BERENCANA, PEMBERDAYAAN PEREMPUAN DAN PERLINDUNGAN ANAK	
286	PROGRAM PEMENUHAN HAK ANAK (PHA)							300,000,000	100,000,000	180,000,000							300,000,000		
286	Pelebagaan PHA pada Lembaga Pemerintah, Nonpemerintah, dan Dunia Usaha Kewenangan Kabupaten/Kota	Prosentase Perangkat Daerah, Dunia Usaha dan Media yang mempunyai komitmen terhadap PHA	persen		persen	100 persen		100,000,000	0	0						100 persen	150,000,000		
286	Advokasi Kebijakan dan Pendampingan Pemenuhan Hak Anak pada Lembaga Pemerintah, Non Pemerintah, Media dan Dunia Usaha Kewenangan Kabupaten/Kota	Jumlah Pendampingan Tim Gugus Tugas KIA, Dunia Usaha, Media untuk mendorong terbentuknya Kabupaten Layak Anak				5 kali	5 kali	100,000,000	0	0	Semua Kab/Kota, Semua Kecamatan, Semua Kelurahan	PENDAPATAN ASLI DAERAH (PAD) Dana Transfer Umum-Dana Alokasi Umum				5 kali	150,000,000	DINAS KELUARGA BERENCANA, PEMBERDAYAAN PEREMPUAN DAN PERLINDUNGAN ANAK	
286	Penguatan dan Pengembangan Lembaga Penyedia Layanan Peningkatan Kualitas Hidup Anak Kewenangan Kabupaten/Kota	Prosentase lembaga penyedia layanan peningkatan kualitas hidup anak yang difasilitasi	persen		persen	100 persen		200,000,000	100,000,000	180,000,000						100 persen	150,000,000		
286	Penyediaan Layanan Peningkatan Kualitas Hidup Anak Kewenangan Kabupaten/Kota	Jumlah kegiatan anak yang terfasilitasi				18 kali	60 orang	200,000,000	100,000,000	180,000,000	Semua Kab/Kota, Semua Kecamatan, Semua Kelurahan	Dana Transfer Umum-Dana Alokasi Umum		Lembaga Masyarakat		60 orang	150,000,000	DINAS KELUARGA BERENCANA, PEMBERDAYAAN PEREMPUAN DAN PERLINDUNGAN ANAK	

Kode	Urusan/ Bidang Urusan/ Program/ Kegiatan/ Sub Kegiatan	Indikator Program/ Kegiatan/ Sub Kegiatan	Target Akhir Periode RPJMD	Realisasi Capaian RKPDP 2019	Prakiraan Capaian RKPDP 2020	Capaian Kinerja dan Kerangka Pendanaan										Kelompok Sasaran	Prakiraan Maju		Perangkat Daerah Penanggung Jawab
						Target 2021		Pagu Indikatif			Lokasi	Sumber Dana	Prioritas		Target		Pagu Indikatif		
						Semula	Menjadi	RKPD 2021	APBD 2021	P-RKPD 2021			Nasional	Daerah					
2 8 7	<b>PROGRAM PERLINDUNGAN KHUSUS ANAK</b>	Persentase Pengaduan Kasus Perlindungan Khusus Anak yang tertangani	%		%	100 %	100 %	808,055,000	495,955,000	301,680,000						100 %	660,000,000		
2 8 7 2.01	<b>Pencegahan Kekerasan Terhadap Anak yang Melibatkan para Pihak Lingkup Daerah Kabupaten/Kota</b>	Persentase Tim Layanan Perlindungan Anak yang mendapatkan penguatan kapasitas	persen		persen		100 persen	504,115,000	420,955,000	27,545,000						100 persen	45,000,000		
2 8 7 2.01 1	Advokasi Kebijakan dan Pendampingan Pelaksanaan Kebijakan, Program dan Kegiatan Pencegahan Kekerasan terhadap Anak Kewenangan Kabupaten/Kota	jumlah layanan perlindungan anak yang mendapatkan advokasi kebijakan program dan kegiatan				8 unit	8 unit	4,115,000	0	0	Semua Kab/Kota, Semua Kecamatan, Semua Kelurahan	PENDAPATAN ASLI DAERAH (PAD) Dana Transfer Umum-Dana Alokasi Umum		Anak Korban /Rentan Kekerasan	8 unit	10,000,000	DINAS KELUARGA BERENCANA, PEMBERDAYAAN PEREMPUAN DAN PERLINDUNGAN ANAK		
2 8 7 2.01 2	Koordinasi dan Sinkronisasi Pencegahan Kekerasan terhadap Anak Kewenangan Kabupaten/Kota	Indeks Pemberdayaan Gender					100 persen	500,000,000	420,955,000	27,545,000	Semua Kab/Kota, Semua Kecamatan, Semua Kelurahan	Dana Transfer Khusus - Dana Alokasi Khusus Non Fisik		Anak Korban /Rentan Kekerasan	100 persen	35,000,000	DINAS KELUARGA BERENCANA, PEMBERDAYAAN PEREMPUAN DAN PERLINDUNGAN ANAK		
2 8 7 2.02	<b>Penyediaan Layanan bagi Anak yang Memerlukan Perlindungan Khusus yang Memerlukan Koordinasi Tingkat Daerah Kabupaten/Kota</b>	Jumlah Rumah Aman bagi anak yang memerlukan Perlindungan Khusus	lokasi		lokasi		1 lokasi	58,970,000	0	183,735,000					1 lokasi	315,000,000			
2 8 7 2.02 1	Penyediaan Layanan Pengaduan Masyarakat bagi Anak yang Memerlukan Perlindungan Khusus Tingkat Daerah Kabupaten/Kota	jumlah layanan pengaduan masyarakat				8 kali	8 kali	49,470,000	0	0	Semua Kab/Kota, Semua Kecamatan, Semua Kelurahan	PENDAPATAN ASLI DAERAH (PAD) Dana Transfer Umum-Dana Alokasi Umum			8 kali	100,000,000	DINAS KELUARGA BERENCANA, PEMBERDAYAAN PEREMPUAN DAN PERLINDUNGAN ANAK		
2 8 7 2.02 2	Koordinasi dan Sinkronisasi Pelaksanaan Pendampingan Anak yang Memerlukan Perlindungan Khusus Kewenangan Kabupaten/Kota	Indeks Pemberdayaan Gender					100 persen	0	0	183,735,000	Kab. Tulungagung, Semua Kecamatan, Semua Kelurahan	Dana Transfer Khusus - Dana Alokasi Khusus Non Fisik			100 persen	195,000,000	DINAS KELUARGA BERENCANA, PEMBERDAYAAN PEREMPUAN DAN PERLINDUNGAN ANAK		
2 8 7 2.02 3	Pengembangan Komunikasi, Informasi dan Edukasi Anak yang Memerlukan Perlindungan Khusus Kewenangan Kabupaten/Kota	jumlah jenis media KIE tentang upaya perlindungan anak				2 jenis	2 jenis	9,500,000	0	0	Semua Kab/Kota, Semua Kecamatan, Semua Kelurahan	PENDAPATAN ASLI DAERAH (PAD) Dana Transfer Umum-Dana Alokasi Umum			2 jenis	20,000,000	DINAS KELUARGA BERENCANA, PEMBERDAYAAN PEREMPUAN DAN PERLINDUNGAN ANAK		
2 8 7 2.03	<b>Penguatan dan Pengembangan Lembaga Penyedia Layanan bagi Anak yang Memerlukan Perlindungan Khusus Tingkat Daerah Kabupaten/Kota</b>	Jumlah Lembaga Pelayanan Layanan Perlindungan Anak yang memerlukan perlindungan khusus	lembaga		lembaga		3 lembaga	244,970,000	75,000,000	90,400,000					3 lembaga	300,000,000			
2 8 7 2.03 1	Koordinasi dan Sinkronisasi Penyediaan Sarana Prasarana Layanan bagi Anak yang Memerlukan Perlindungan Khusus Tingkat Daerah	Jumlah peserta pelatihan penanganan bagi anak korban				25 orang	25 orang	37,500,000	0	0	Semua Kab/Kota, Semua Kecamatan, Semua Kelurahan	PENDAPATAN ASLI DAERAH (PAD) Dana Transfer Umum-Dana Alokasi Umum	Lembaga Penyedia Layanan	25 orang	50,000,000	DINAS KELUARGA BERENCANA, PEMBERDAYAAN PEREMPUAN DAN PERLINDUNGAN ANAK			
2 8 7 2.03 2	Koordinasi dan Sinkronisasi Peningkatan Kapasitas Sumber Daya Lembaga Penyedia Layanan Anak yang Memerlukan Perlindungan	Jumlah peserta pelatihan penanganan bagi anak korban				25 orang	25 orang	32,470,000	0	0	Semua Kab/Kota, Semua Kecamatan, Semua Kelurahan	PENDAPATAN ASLI DAERAH (PAD) Dana Transfer Umum-Dana Alokasi Umum	Lembaga Penyedia Layanan	25 orang	50,000,000	DINAS KELUARGA BERENCANA, PEMBERDAYAAN PEREMPUAN DAN PERLINDUNGAN ANAK			
2 8 7 2.03 3	Koordinasi dan Sinkronisasi Penguatan Jejaring antar Lembaga Penyedia Layanan Anak yang Memerlukan Perlindungan Khusus Tingkat Daerah Kabupaten/Kota	Jumlah Rakor Jejaring Lembaga Penyedia Layanan Perlindungan Anak (PKSAI)				3 kali	3 kali	175,000,000	75,000,000	90,400,000	Semua Kab/Kota, Semua Kecamatan, Semua Kelurahan	PENDAPATAN ASLI DAERAH (PAD) Dana Transfer Umum-Dana Alokasi Umum	Lembaga Penyedia Layanan	3 kali	200,000,000	DINAS KELUARGA BERENCANA, PEMBERDAYAAN PEREMPUAN DAN PERLINDUNGAN ANAK			
2 #	<b>URUSAN PEMERINTAHAN BIDANG PENGENDALIAN PENDUDUK DAN KELUARGA BERENCANA</b>							17,610,730,500	13,485,409,836	14,468,530,172						14,598,867,000			
2 # 1	<b>PROGRAM PENUNJANG URUSAN PEMERINTAHAN DAERAH KABUPATEN/KOTA</b>	Indeks Kepuasan Layanan Kesekretariatan	-		-	75 -	75 -	6,666,103,500	5,556,074,836	6,335,800,172					75 -	6,902,600,000			

Kode	Urusan/ Bidang Urusan/ Program/ Kegiatan/ Sub Kegiatan	Indikator Program/ Kegiatan/ Sub Kegiatan	Target Akhir Periode RPJMD	Realisasi Capaian RKPDP 2019	Prakiraan Capaian RKPDP 2020	Capaian Kinerja dan Kerangka Pendanaan						Kelompok Sasaran	Prakiraan Maju		Perangkat Daerah Penanggung Jawab			
						Target 2021		Pagu Indikatif			Lokasi		Sumber Dana	Prioritas		Target	Pagu Indikatif	
						Semula	Menjadi	RKPD 2021	APBD 2021	P-RKPD 2021				Nasional				Daerah
2 # 1 2.01	Perencanaan, Penganggaran, dan Evaluasi Kinerja Perangkat Daerah	Jumlah Dokumen Perencanaan, Penganggaran, Evaluasi dan Laporan Kinerja	dokumen		dokumen	11 dokumen		14,000,000	13,999,800	13,999,800					11 dokumen	18,000,000		
2 # 1 2.01 1	Penyusunan Dokumen Perencanaan Perangkat Daerah	Jumlah Dokumen Perencanaan Perangkat Daerah				2 dokumen	2 dokumen	6,000,000	6,000,000	6,000,000	Semua Kab/Kota, Semua Kecamatan, Semua Kelurahan	PENDAPATAN ASLI DAERAH (PAD) Dana Transfer Umum-Dana Alokasi Umum			Aparatur Sipil Negara Dinas KB, PP dan PA	2 dokumen	7,000,000	DINAS KELUARGA BERENCANA, PEMBERDAYAAN PEREMPUAN DAN PERLINDUNGAN ANAK
2 # 1 2.01 2	Koordinasi dan Penyusunan Dokumen RKA-SKPD	Jumlah Dokumen RKA-SKPD				1 dokumen	1 dokumen	1,500,000	1,499,900	1,499,900	Kab. Tulungagung, Semua Kecamatan, Semua Kelurahan	PENDAPATAN ASLI DAERAH (PAD) Dana Transfer Umum-Dana Alokasi Umum			Aparatur Sipil Negara Dinas KB, PP dan PA	1 dokumen	2,000,000	DINAS KELUARGA BERENCANA, PEMBERDAYAAN PEREMPUAN DAN PERLINDUNGAN ANAK
2 # 1 2.01 3	Koordinasi dan Penyusunan Dokumen Perubahan RKA-SKPD	Jumlah Dokumen Perubahan RKA-SKPD				1 dokumen	1 dokumen	1,500,000	1,499,900	1,499,900	Semua Kab/Kota, Semua Kecamatan, Semua Kelurahan	PENDAPATAN ASLI DAERAH (PAD) Dana Transfer Umum-Dana Alokasi Umum			Aparatur Sipil Negara Dinas KB, PP dan PA	1 dokumen	2,000,000	DINAS KELUARGA BERENCANA, PEMBERDAYAAN PEREMPUAN DAN PERLINDUNGAN ANAK
2 # 1 2.01 4	Koordinasi dan Penyusunan DPA-SKPD	Jumlah Dokumen DPA-SKPD				1 dokumen	1 dokumen	1,500,000	1,500,000	1,500,000	Semua Kab/Kota, Semua Kecamatan, Semua Kelurahan	PENDAPATAN ASLI DAERAH (PAD) Dana Transfer Umum-Dana Alokasi Umum			Aparatur Sipil Negara Dinas KB, PP dan PA	1 dokumen	2,000,000	DINAS KELUARGA BERENCANA, PEMBERDAYAAN PEREMPUAN DAN PERLINDUNGAN ANAK
2 # 1 2.01 5	Koordinasi dan Penyusunan Perubahan DPA-SKPD	Jumlah dokumen perubahan DPA SKPD				1 dokumen	1 dokumen	1,500,000	1,500,000	1,500,000	Semua Kab/Kota, Semua Kecamatan, Semua Kelurahan	PENDAPATAN ASLI DAERAH (PAD) Dana Transfer Umum-Dana Alokasi Umum			Aparatur Sipil Negara Dinas KB, PP dan PA	1 dokumen	2,000,000	DINAS KELUARGA BERENCANA, PEMBERDAYAAN PEREMPUAN DAN PERLINDUNGAN ANAK
2 # 1 2.01 7	Evaluasi Kinerja Perangkat Daerah	Jumlah Dokumen Evaluasi Kinerja				1 dokumen	1 dokumen	2,000,000	2,000,000	2,000,000	Semua Kab/Kota, Semua Kecamatan, Semua Kelurahan	PENDAPATAN ASLI DAERAH (PAD) Dana Transfer Umum-Dana Alokasi Umum			Aparatur Sipil Negara Dinas KB, PP dan PA	1 dokumen	3,000,000	DINAS KELUARGA BERENCANA, PEMBERDAYAAN PEREMPUAN DAN PERLINDUNGAN ANAK
2 # 1 2.02	Administrasi Keuangan Perangkat Daerah	Jumlah dokumen administrasi keuangan	dokumen		dokumen	12 dokumen		5,075,585,000	3,813,106,336	3,835,425,772						12 dokumen	5,130,500,000	
2 # 1 2.02 1	Penyediaan Gaji dan Tunjangan ASN	Jumlah bulan pemenuhan gaji dan tunjangan ASN				12 bulan	12 bulan	4,948,085,000	3,718,216,336	3,740,535,772	Semua Kab/Kota, Semua Kecamatan, Semua Kelurahan	Dana Transfer Umum-Dana Alokasi Umum			Aparatur Sipil Negara Dinas KB, PP dan PA Kabupaten Tulungagung	12 bulan	5,000,000,000	DINAS KELUARGA BERENCANA, PEMBERDAYAAN PEREMPUAN DAN PERLINDUNGAN ANAK
2 # 1 2.02 2	Penyediaan Administrasi Pelaksanaan Tugas ASN	Jumlah dokumen administrasi pelaksanaan tugas ASN				12 dokumen	12 dokumen	124,500,000	91,890,000	91,890,000	Semua Kab/Kota, Semua Kecamatan, Semua Kelurahan	PENDAPATAN ASLI DAERAH (PAD) Dana Transfer Umum-Dana Alokasi Umum			Aparatur Sipil Negara Dinas KB, PP dan PA	12 dokumen	124,500,000	DINAS KELUARGA BERENCANA, PEMBERDAYAAN PEREMPUAN DAN PERLINDUNGAN ANAK
2 # 1 2.02 3	Pelaksanaan Penatausahaan dan Pengujian/Verifikasi Keuangan SKPD	Jumlah dokumen verifikasi keuangan SKPD				12 dokumen	12 dokumen	500	500	500	Semua Kab/Kota, Semua Kecamatan, Semua Kelurahan	PENDAPATAN ASLI DAERAH (PAD) Dana Transfer Umum-Dana Alokasi Umum			Aparatur Sipil Negara Dinas KB, PP dan PA	12 dokumen	1,000,000	DINAS KELUARGA BERENCANA, PEMBERDAYAAN PEREMPUAN DAN PERLINDUNGAN ANAK
2 # 1 2.02 4	Koordinasi dan Pelaksanaan Akuntansi SKPD	Jumlah Dokumen Akuntansi SKPD				12 dokumen	12 dokumen	500	500	500	Semua Kab/Kota, Semua Kecamatan, Semua Kelurahan	PENDAPATAN ASLI DAERAH (PAD) Dana Transfer Umum-Dana Alokasi Umum			Aparatur Sipil Negara Dinas KB, PP dan PA	12 dokumen	1,000,000	DINAS KELUARGA BERENCANA, PEMBERDAYAAN PEREMPUAN DAN PERLINDUNGAN ANAK
2 # 1 2.02 5	Koordinasi dan Penyusunan Laporan Keuangan Akhir Tahun SKPD	Jumlah Dokumen Laporan Keuangan Akhir Tahun				1 dokumen	1 dokumen	500	500	500	Semua Kab/Kota, Semua Kecamatan, Semua Kelurahan	PENDAPATAN ASLI DAERAH (PAD) Dana Transfer Umum-Dana Alokasi Umum			Aparatur Sipil Negara Dinas KB, PP dan PA	1 dokumen	1,000,000	DINAS KELUARGA BERENCANA, PEMBERDAYAAN PEREMPUAN DAN PERLINDUNGAN ANAK
2 # 1 2.02 6	Pengelolaan dan Penyediaan Bahan Tanggapan Pemeriksaan	Jumlah Dokumen Bahan Tanggapan Pemeriksaan				2 dokumen	2 dokumen	500	500	500	Semua Kab/Kota, Semua Kecamatan, Semua Kelurahan	PENDAPATAN ASLI DAERAH (PAD) Dana Transfer Umum-Dana Alokasi Umum			Aparatur Sipil Negara Dinas KB, PP dan PA	2 dokumen	1,000,000	DINAS KELUARGA BERENCANA, PEMBERDAYAAN PEREMPUAN DAN PERLINDUNGAN ANAK
2 # 1 2.02 7	Koordinasi dan Penyusunan Laporan Keuangan Bulanan/Triwulanan/Semesteran SKPD	Jumlah Dokumen Laporan Keuangan Berkala				12 dokumen	12 dokumen	500	500	500	Semua Kab/Kota, Semua Kecamatan, Semua Kelurahan	PENDAPATAN ASLI DAERAH (PAD) Dana Transfer Umum-Dana Alokasi Umum			Aparatur Sipil Negara Dinas KB, PP dan PA	12 dokumen	1,000,000	DINAS KELUARGA BERENCANA, PEMBERDAYAAN PEREMPUAN DAN PERLINDUNGAN ANAK
2 # 1 2.02 8	Penyusunan Pelaporan dan Analisis Prognosis Realisasi	Jumlah Dokumen LRA				12 dokumen	12 dokumen	500	500	500	Semua Kab/Kota, Semua Kecamatan, Semua Kelurahan	PENDAPATAN ASLI DAERAH (PAD)			Aparatur Sipil Negara	12 dokumen	1,000,000	DINAS KELUARGA BERENCANA, PEMBERDAYAAN

Kode	Urusan/ Bidang Urusan/ Program/ Kegiatan/ Sub Kegiatan	Indikator Program/ Kegiatan/ Sub Kegiatan	Target Akhir Periode RPJMD	Realisasi Capaian RKPDP 2019	Prakiraan Capaian RKPDP 2020	Capaian Kinerja dan Kerangka Pendanaan						Kelompok Sasaran	Prakiraan Maju		Perangkat Daerah Penanggung Jawab			
						Target 2021		Pagu Indikatif			Lokasi		Sumber Dana	Prioritas		Target	Pagu Indikatif	
						Semula	Menjadi	RKPD 2021	APBD 2021	P-RKPD 2021				Nasional				Daerah
2 # 1 2.03	Administrasi Barang Milik Daerah pada Perangkat Daerah	Jumlah Dokumen Administrasi Barang Perangkat Daerah	dokumen		dokumen	2 dokumen		1,500,000	1,500,000	1,500,000		Dana Transfer Umum-Dana Alokasi Umum			2 dokumen	3,000,000	DINAS KELUARGA BERENCANA, PEREMPUAN DAN PERLINDUNGAN ANAK	
2 # 1 2.03	Penyusunan Perencanaan Kebutuhan Barang Milik Daerah SKPD	Jumlah Dokumen RKBM				5 dokumen	5 dokumen	500	500	500		Semua Kab/Kota, Semua Kecamatan, Semua Kelurahan	PENDAPATAN ASLI DAERAH (PAD) Dana Transfer Umum-Dana Alokasi Umum			5 dokumen	1,000,000	DINAS KELUARGA BERENCANA, PEREMPUAN DAN PERLINDUNGAN ANAK
2 # 1 2.03	Rekonsiliasi dan Penyusunan Laporan Barang Milik Daerah pada SKPD	Jumlah Kegiatan Rekonsiliasi Laporan Barang Milik Daerah				1 kegiatan	1 kegiatan	500	500	500		Semua Kab/Kota, Semua Kecamatan, Semua Kelurahan	PENDAPATAN ASLI DAERAH (PAD) Dana Transfer Umum-Dana Alokasi Umum			1 kegiatan	1,000,000	DINAS KELUARGA BERENCANA, PEREMPUAN DAN PERLINDUNGAN ANAK
2 # 1 2.03	Penatausahaan Barang Milik Daerah pada SKPD	Jumlah Laporan Penatausahaan Barang				12 dokumen	12 dokumen	500	500	500		Semua Kab/Kota, Semua Kecamatan, Semua Kelurahan	PENDAPATAN ASLI DAERAH (PAD) Dana Transfer Umum-Dana Alokasi Umum			12 dokumen	1,000,000	DINAS KELUARGA BERENCANA, PEREMPUAN DAN PERLINDUNGAN ANAK
2 # 1 2.05	Administrasi Kepegawaian Perangkat Daerah	Jumlah Dokumen Administrasi Kepegawaian PD	dokumen		dokumen	4 dokumen		127,700,000	127,126,000	127,126,000					4 dokumen	139,500,000		
2 # 1 2.05	Pengadaan Pakaian Dinas Beserta Atribut Kelengkapannya	Jumlah Pakaian Dinas				50 unit	50 unit	84,700,000	84,500,000	84,500,000		Semua Kab/Kota, Semua Kecamatan, Semua Kelurahan	PENDAPATAN ASLI DAERAH (PAD) Dana Transfer Umum-Dana Alokasi Umum			50 unit	85,000,000	DINAS KELUARGA BERENCANA, PEREMPUAN DAN PERLINDUNGAN ANAK
2 # 1 2.05	Pendataan dan Pengolahan Administrasi Kepegawaian	Jumlah Dokumen Pendataan dan Pengolahan Administrasi Kepegawaian				6 dokumen	6 dokumen	1,000,000	1,000,000	1,000,000		Semua Kab/Kota, Semua Kecamatan, Semua Kelurahan	PENDAPATAN ASLI DAERAH (PAD) Dana Transfer Umum-Dana Alokasi Umum			6 dokumen	1,500,000	DINAS KELUARGA BERENCANA, PEREMPUAN DAN PERLINDUNGAN ANAK
2 # 1 2.05	Koordinasi dan Pelaksanaan Sistem Informasi Kepegawaian	Jumlah Kegiatan Pelaksanaan Sistem Informasi Kepegawaian				5 kegiatan	5 kegiatan	1,000,000	1,000,000	1,000,000		Semua Kab/Kota, Semua Kecamatan, Semua Kelurahan	PENDAPATAN ASLI DAERAH (PAD) Dana Transfer Umum - Dana Alokasi Umum			5 kegiatan	1,500,000	DINAS KELUARGA BERENCANA, PEREMPUAN DAN PERLINDUNGAN ANAK
2 # 1 2.05	Monitoring, Evaluasi, dan Penilaian Kinerja Pegawai	Jumlah Dokumen Penilaian Kinerja Pegawai				1 dokumen	1 dokumen	1,000,000	1,000,000	1,000,000		Semua Kab/Kota, Semua Kecamatan, Semua Kelurahan	PENDAPATAN ASLI DAERAH (PAD) Dana Transfer Umum-Dana Alokasi Umum			1 dokumen	1,500,000	DINAS KELUARGA BERENCANA, PEREMPUAN DAN PERLINDUNGAN ANAK
2 # 1 2.05	Pendidikan dan Pelatihan Pegawai Berdasarkan Tugas dan Fungsi	Jumlah Pendidikan dan Pelatihan yang diikuti				4 kegiatan	4 kegiatan	20,000,000	19,626,000	19,626,000		Semua Kab/Kota, Semua Kecamatan, Semua Kelurahan	PENDAPATAN ASLI DAERAH (PAD) Dana Transfer Umum-Dana Alokasi Umum			4 kegiatan	25,000,000	DINAS KELUARGA BERENCANA, PEREMPUAN DAN PERLINDUNGAN ANAK
2 # 1 2.05	Bimbingan Teknis Implementasi Peraturan Perundang-Undangan	Jumlah Bimtek Implementasi Peraturan Perundang-undangan				2 dokumen	2 dokumen	20,000,000	20,000,000	20,000,000		Semua Kab/Kota, Semua Kecamatan, Semua Kelurahan	PENDAPATAN ASLI DAERAH (PAD) Dana Transfer Umum-Dana Alokasi Umum			2 dokumen	25,000,000	DINAS KELUARGA BERENCANA, PEREMPUAN DAN PERLINDUNGAN ANAK
2 # 1 2.06	Administrasi Umum Perangkat Daerah	Persentase penyediaan administrasi umum yang sesuai SOP	Persen		Persen	100 Persen		700,338,000	647,766,000	739,734,000					100 Persen	771,000,000		
2 # 1 2.06	Penyediaan Komponen Instalasi Listrik/Penerangan Bangunan Kantor	Jumlah Komponen Instalasi Listrik/Penerangan Bangunan Kantor				1 unit	1 unit	20,492,000	40,964,000	40,964,000			PENDAPATAN ASLI DAERAH (PAD) Dana Transfer Umum-Dana Alokasi Umum			1 unit	21,000,000	DINAS KELUARGA BERENCANA, PEREMPUAN DAN PERLINDUNGAN ANAK
2 # 1 2.06	Penyediaan Peralatan dan Perlengkapan Kantor	Jumlah peralatan dan perlengkapan kantor yang tersedia				10 unit	10 unit	205,420,000	239,201,000	330,701,000		Semua Kab/Kota, Semua Kecamatan, Semua Kelurahan	PENDAPATAN ASLI DAERAH (PAD) Dana Transfer Umum-Dana Alokasi Umum			10 unit	250,000,000	DINAS KELUARGA BERENCANA, PEREMPUAN DAN PERLINDUNGAN ANAK
2 # 1 2.06	Penyediaan Peralatan Rumah Tangga	Jumlah peralatan rumah tangga yang tersedia				20 unit	20 unit	106,698,500	0	0		Semua Kab/Kota, Semua Kecamatan, Semua Kelurahan	PENDAPATAN ASLI DAERAH (PAD) Dana Transfer Umum-Dana Alokasi Umum			20 unit	125,000,000	DINAS KELUARGA BERENCANA, PEREMPUAN DAN PERLINDUNGAN ANAK
2 # 1 2.06	Penyediaan Barang Cetak dan Penggandaan	jumlah barang cetakan dan penggandaan yang tersedia				50 unit	50 unit	47,027,500	47,001,000	47,001,000		Semua Kab/Kota, Semua Kecamatan, Semua Kelurahan	PENDAPATAN ASLI DAERAH (PAD) Dana Transfer Umum-Dana Alokasi Umum			50 unit	50,000,000	DINAS KELUARGA BERENCANA, PEREMPUAN DAN PERLINDUNGAN ANAK

Kode	Urusan/ Bidang Urusan/ Program/ Kegiatan/ Sub Kegiatan	Indikator Program/ Kegiatan/ Sub Kegiatan	Target Akhir Periode RPJMD	Realisasi Capaian RKPDP 2019	Prakiraan Capaian RKPDP 2020	Capaian Kinerja dan Kerangka Pendanaan										Kelompok Sasaran	Prakiraan Maju		Perangkat Daerah Penanggung Jawab
						Target 2021		Pagu Indikatif			Lokasi	Sumber Dana	Prioritas		Target		Pagu Indikatif		
						Semula	Menjadi	RKPD 2021	APBD 2021	P-RKPD 2021			Nasional	Daerah					
2 # 1 2.06 8	Fasilitasi Kunjungan Tamu	jumlah kegiatan fasilitasi kunjungan tamu				10 kegiatan	10 kegiatan	25,000,000	24,990,000	44,750,000	Semua Kab/Kota, Semua Kecamatan, Semua Kelurahan	PENDAPATAN ASLI DAERAH (PAD) Dana Transfer Umum-Dana Alokasi Umum			Aparatur Sipil Negara Dinas KB, PP dan PA	10 kegiatan	25,000,000	DINAS KELUARGA BERENCANA, PEMBERDAYAAN PEREMPUAN DAN PERLINDUNGAN ANAK	
2 # 1 2.06 9	Penyelenggaraan Rapat Koordinasi dan Konsultasi SKPD	jumlah kegiatan rapat koordinasi dan konsultasi				20 kegiatan	20 kegiatan	295,700,000	295,610,000	276,318,000	Semua Kab/Kota, Semua Kecamatan, Semua Kelurahan	PENDAPATAN ASLI DAERAH (PAD) Dana Transfer Umum-Dana Alokasi Umum			Aparatur Sipil Negara Dinas KB, PP dan PA	20 kegiatan	300,000,000	DINAS KELUARGA BERENCANA, PEMBERDAYAAN PEREMPUAN DAN PERLINDUNGAN ANAK	
2 # 1 2.07	<b>Pengadaan Barang Milik Daerah Penunjang Urusan Pemerintah Daerah</b>	Jumlah Barang yang diperoleh	UNIT		UNIT	1 UNIT		<b>35,000,000</b>	<b>35,000,000</b>	<b>35,000,000</b>						1 UNIT	<b>40,000,000</b>		
2 # 1 2.07 8	Pengadaan Aset Tak Berwujud	Jumlah aset tak berwujud yang dibeli				1 unit	1 unit	35,000,000	35,000,000	35,000,000	Semua Kab/Kota, Semua Kecamatan, Semua Kelurahan	PENDAPATAN ASLI DAERAH (PAD) Dana Transfer Umum-Dana Alokasi Umum			Aparatur Sipil Negara Dinas KB, PP dan PA	1 unit	40,000,000	DINAS KELUARGA BERENCANA, PEMBERDAYAAN PEREMPUAN DAN PERLINDUNGAN ANAK	
2 # 1 2.08	<b>Penyediaan Jasa Penunjang Urusan Pemerintahan Daerah</b>	Persentase jasa penunjang yang tersedia	persen		persen	100 persen		<b>149,406,200</b>	<b>149,260,000</b>	<b>193,260,000</b>						100 persen	<b>170,600,000</b>		
2 # 1 2.08 2	Penyediaan Jasa Komunikasi, Sumber Daya Air dan Listrik	jumlah bulan pemenuhan jasa komunikasi, sumber daya air dan listrik				12 bulan	12 bulan	72,660,000	72,660,000	116,660,000	Semua Kab/Kota, Semua Kecamatan, Semua Kelurahan	PENDAPATAN ASLI DAERAH (PAD) Dana Transfer Umum-Dana Alokasi Umum			Aparatur Sipil Negara Dinas KB, PP dan PA Kabupaten	12 bulan	75,000,000	DINAS KELUARGA BERENCANA, PEMBERDAYAAN PEREMPUAN DAN PERLINDUNGAN ANAK	
2 # 1 2.08 3	Penyediaan Jasa Peralatan dan Perlengkapan Kantor	Jumlah Kegiatan Jasa Peralatan dan Perlengkapan Kantor				2 kegiatan	2 kegiatan	31,746,200	31,600,000	31,600,000	Semua Kab/Kota, Semua Kecamatan, Semua Kelurahan	PENDAPATAN ASLI DAERAH (PAD) Dana Transfer Umum-Dana Alokasi Umum			Aparatur Sipil Negara Dinas KB, PP dan PA	2 kegiatan	45,600,000	DINAS KELUARGA BERENCANA, PEMBERDAYAAN PEREMPUAN DAN PERLINDUNGAN ANAK	
2 # 1 2.08 4	Penyediaan Jasa Pelayanan Umum Kantor	Jumlah kegiatan jasa pelayanan umum kantor				12 kegiatan	12 kegiatan	45,000,000	45,000,000	45,000,000	Semua Kab/Kota, Semua Kecamatan, Semua Kelurahan	PENDAPATAN ASLI DAERAH (PAD) Dana Transfer Umum-Dana Alokasi Umum			Aparatur Sipil Negara Dinas KB, PP dan PA	12 kegiatan	50,000,000	DINAS KELUARGA BERENCANA, PEMBERDAYAAN PEREMPUAN DAN PERLINDUNGAN ANAK	
2 # 1 2.09	<b>Pemeliharaan Barang Milik Daerah Penunjang Urusan Pemerintahan Daerah</b>	Persentase barang milik daerah yang terpelihara	persen		persen	100 persen		<b>562,574,300</b>	<b>768,316,700</b>	<b>1,389,754,600</b>						100 persen	<b>630,000,000</b>		
2 # 1 2.09 2	Penyediaan Jasa Pemeliharaan, Biaya Pemeliharaan, Pajak, dan Perizinan Kendaraan Dinas Operasional atau Lapangan	Jumlah Kendaraan Dinas Operasional atau lapangan yang terpelihara				10 unit	10 unit	292,450,000	339,910,000	440,710,000	Semua Kab/Kota, Semua Kecamatan, Semua Kelurahan	PENDAPATAN ASLI DAERAH (PAD) Dana Transfer Umum-Dana Alokasi Umum			Aparatur Sipil Negara Dinas KB, PP dan PA Kabupaten	10 unit	350,000,000	DINAS KELUARGA BERENCANA, PEMBERDAYAAN PEREMPUAN DAN PERLINDUNGAN ANAK	
2 # 1 2.09 6	Pemeliharaan Peralatan dan Mesin Lainnya	jumlah peralatan dan mesin lainnya yang terpelihara				10 unit	10 unit	45,600,000	45,550,000	45,550,000	Semua Kab/Kota, Semua Kecamatan, Semua Kelurahan	PENDAPATAN ASLI DAERAH (PAD) Dana Transfer Umum-Dana Alokasi Umum			Aparatur Sipil Negara Dinas KB, PP dan PA	10 unit	50,000,000	DINAS KELUARGA BERENCANA, PEMBERDAYAAN PEREMPUAN DAN PERLINDUNGAN ANAK	
2 # 1 2.09 9	Pemeliharaan/Rehabilitasi Gedung Kantor dan Bangunan Lainnya	jumlah bangunan gedung kantor/bangunan lainnya yang terpelihara				1 unit	1 unit	224,524,300	382,856,700	903,494,600	Semua Kab/Kota, Semua Kecamatan, Semua Kelurahan	PENDAPATAN ASLI DAERAH (PAD) Dana Transfer Umum-Dana Alokasi Umum			Aparatur Sipil Negara Dinas KB, PP dan PA	1 unit	230,000,000	DINAS KELUARGA BERENCANA, PEMBERDAYAAN PEREMPUAN DAN PERLINDUNGAN ANAK	
2 # 2	<b>PROGRAM PENGENDALIAN PENDUDUK</b>	Angka Kelahiran Total (TFR)	-		-	2.01 -	2.01 -	<b>513,613,500</b>	<b>30,815,000</b>	<b>30,815,000</b>						2.01 -	<b>668,613,500</b>		
2 # 2 2.01	<b>Pemaduan dan Sinkronisasi Kebijakan Pemerintah Daerah Provinsi dengan Pemerintah Daerah Kabupaten/Kota dalam rangka Pengendalian Kuantitas Penduduk</b>	Angka Kelahiran Total (TFR)	persen		persen	2.02 persen		<b>181,447,500</b>	<b>30,815,000</b>	<b>30,815,000</b>						2.02 persen	<b>245,447,500</b>		
2 # 2 2.01 2	Penyusunan dan Pemanfaatan Grand Design Pembangunan Kependudukan (GDPIK) Tingkat Kabupaten/Kota	Jumlah rapat koordinasi pemanfaatan GDPIK				6 Kali	6 Kali	7,312,500	0	0		PENDAPATAN ASLI DAERAH (PAD) Dana Transfer Umum-Dana Alokasi Umum			Masyarakat	6 Kali	10,312,500	DINAS KELUARGA BERENCANA, PEMBERDAYAAN PEREMPUAN DAN PERLINDUNGAN ANAK	
2 # 2 2.01 3	Dukungan Pelaksanaan Survei/Pendataan Indeks Pembangunan Berawasan Kependudukan	Jumlah dokumen Pendataan IPBK				5 dokumen	5 dokumen	0	0	0	Semua Kab/Kota, Semua Kecamatan, Semua Kelurahan	PENDAPATAN ASLI DAERAH (PAD) Dana Transfer Umum-Dana Alokasi Umum			Masyarakat	5 dokumen	7,297,500	DINAS KELUARGA BERENCANA, PEMBERDAYAAN PEREMPUAN DAN PERLINDUNGAN ANAK	

Kode	Urusan/ Bidang Urusan/ Program/ Kegiatan/ Sub Kegiatan	Indikator Program/ Kegiatan/ Sub Kegiatan	Target Akhir Periode RPJMD	Realisasi Capaian RKPD 2019	Prakiraan Capaian RKPD 2020	Capaian Kinerja dan Kerangka Pendanaan						Kelompok Sasaran	Prakiraan Maju		Perangkat Daerah Penanggung Jawab			
						Target 2021		Pagu Indikatif			Lokasi		Sumber Dana	Prioritas		Target	Pagu Indikatif	
						Semula	Menjadi	RKPD 2021	APBD 2021	P-RKPD 2021				Nasional				Daerah
2 # 2 2.01 4	Pelaksanaan Survei/Pendataan Indeks Pengetahuan Masyarakat tentang Kependudukan	Jumlah dokumen Pendataan IPBK				5 dokumen	5 dokumen	4,297,500	0	0	Kab. Tulungagung, Semua Kecamatan, Semua Kelurahan	PENDAPATAN ASLI DAERAH (PAD) Dana Transfer Umum-Dana Alokasi Umum	Masyarakat	5 dokumen	8,000,000	DINAS KELUARGA BERENCANA, PEMBERDAYAAN PEREMPUAN DAN PERLINDUNGAN ANAK		
2 # 2 2.01 9	Advokasi, Sosialisasi dan Fasilitasi Pelaksanaan Pendidikan Kependudukan Jalur Formal di Satuan Pendidikan Jenjang SD/MI dan SLTP/MTS, Jalur Nonformal dan Informal	Jumlah lembaga formal, nonformal, dan informal yang melaksanakan pendidikan kependudukan				8 lembaga	8 lembaga	95,830,000	0	0		PENDAPATAN ASLI DAERAH (PAD) Dana Transfer Umum-Dana Alokasi Umum	Masyarakat	8 lembaga	105,830,000	DINAS KELUARGA BERENCANA, PEMBERDAYAAN PEREMPUAN DAN PERLINDUNGAN ANAK		
2 # 2 2.01 #	Advokasi Tentang Pemanfaatan Kajian Dampak Kependudukan Beserta Model Solusi Strategis sebagai Peringatan Dini Dampak Kependudukan kepada Pemangku Kepentingan	Jumlah Pemangku Kepentingan yang mendapatkan advokasi tentang kajian dampak kependudukan				8 lembaga	8 lembaga	12,385,000	0	0		PENDAPATAN ASLI DAERAH (PAD) Dana Transfer Umum-Dana Alokasi Umum	Masyarakat	8 lembaga	22,385,000	DINAS KELUARGA BERENCANA, PEMBERDAYAAN PEREMPUAN DAN PERLINDUNGAN ANAK		
2 # 2 2.01 #	Pelaksanaan Sarasehan Hasil Pemutakhiran Data Keluarga	Jumlah Kecamatan yang terdata				19 kecamatan	19 kecamatan	16,622,500	0	0	Semua Kab/Kota, Semua Kecamatan, Semua Kelurahan	PENDAPATAN ASLI DAERAH (PAD) Dana Transfer Umum-Dana Alokasi Umum	Masyarakat	19 kecamatan	26,622,500	DINAS KELUARGA BERENCANA, PEMBERDAYAAN PEREMPUAN DAN PERLINDUNGAN ANAK		
2 # 2 2.01 #	Pelaksanaan Rapat Pengendalian Program KKBPK	Jumlah rapat pengendalian program				12 kali	12 kali	45,000,000	30,815,000	30,815,000			Masyarakat	12 kali	65,000,000	DINAS KELUARGA BERENCANA, PEMBERDAYAAN PEREMPUAN DAN PERLINDUNGAN ANAK		
2 # 2 2.02	<b>Pemetaan Prakiraan Pengendalian Penduduk Kabupaten Daerah Kabupaten/Kota</b>	Angka Kelahiran Total (TFR)	Persen		Persen	2.02 Persen		<b>332,166,000</b>	<b>0</b>	<b>0</b>				2.02 Persen	<b>423,166,000</b>			
2 # 2 2.02 2	Penyediaan dan Pengolahan Data Kependudukan	Jumlah Dokumen Data Kependudukan				10 dokumen	10 dokumen	71,730,000	0	0		PENDAPATAN ASLI DAERAH (PAD) Dana Transfer Umum-Dana Alokasi Umum	Masyarakat	10 dokumen	101,730,000	DINAS KELUARGA BERENCANA, PEMBERDAYAAN PEREMPUAN DAN PERLINDUNGAN ANAK		
2 # 2 2.02 8	Membentuk Rumah Data Kependudukan di Kampung KB Untuk Memperkuat Integrasi Program KKBPK di Sektor Lain	Jumlah Rumah Data Kependudukan di Kampung KB				39 Rumah Data	39 Rumah Data	45,046,000	0	0		PENDAPATAN ASLI DAERAH (PAD) Dana Transfer Umum-Dana Alokasi Umum	Masyarakat	39 Rumah Data	75,046,000	DINAS KELUARGA BERENCANA, PEMBERDAYAAN PEREMPUAN DAN PERLINDUNGAN ANAK		
2 # 2 2.02 #	Penyediaan Data dan Informasi Keluarga	Jumlah Dokumen Data dan Informasi Keluarga				271 dokumen	271 dokumen	153,050,000	0	0		PENDAPATAN ASLI DAERAH (PAD) Dana Transfer Umum-Dana Alokasi Umum	Masyarakat	271 dokumen	173,050,000	DINAS KELUARGA BERENCANA, PEMBERDAYAAN PEREMPUAN DAN PERLINDUNGAN ANAK		
2 # 2 2.02 #	Pengolahan dan Pelaporan Data Pengendalian Lapangan dan Pelayanan KB	Jumlah Dokumen Data Pengendalian Lapangan dan Pelayanan KB				10 dokumen	10 dokumen	62,340,000	0	0		PENDAPATAN ASLI DAERAH (PAD) Dana Transfer Umum-Dana Alokasi Umum	Masyarakat	10 dokumen	73,340,000	DINAS KELUARGA BERENCANA, PEMBERDAYAAN PEREMPUAN DAN PERLINDUNGAN ANAK		
2 # 3	<b>PROGRAM PEMBINAAN KELUARGA BERENCANA (KB)</b>	Persentase Pemakaian Kontrasepsi Modern (Modern contraceptive prevalence rate/mCPR)	%		%	62 %	62 %	<b>9,805,763,500</b>	<b>7,873,520,000</b>	<b>7,182,515,000</b>				62 %	<b>6,392,653,500</b>			
2 # 3 2.01	<b>Pelaksanaan Advokasi, Komunikasi, Informasi dan Edukasi (KIE) Pengendalian Penduduk dan KB sesuai Kearifan Budaya Lokal</b>	Jumlah pelaksanaan advokasi Pengendalian Penduduk dan KB	Kali		Kali	19 Kali		<b>800,314,500</b>	<b>85,000,000</b>	<b>1,677,043,000</b>				19 Kali	<b>2,788,187,500</b>			
2 # 3 2.01 1	Advokasi Program KKBPK kepada Stakeholders dan Mitra Kerja	Jumlah masyarakat dan PKK Jumlah masyarakat safari Jumlah stakeholders dan mitra kerja				110 orang 200 orang 30 Mitra	110 orang 200 orang 30 Mitra	89,170,000	85,000,000	65,585,000	Semua Kab/Kota, Semua Kecamatan, Semua Kelurahan	PENDAPATAN ASLI DAERAH (PAD)	Masyarakat	110 orang 200 orang 30 Mitra	65,585,000	DINAS KELUARGA BERENCANA, PEMBERDAYAAN PEREMPUAN DAN PERLINDUNGAN ANAK		
2 # 3 2.01 2	Komunikasi, Informasi dan Edukasi (KIE) Program KKBPK	Jumlah pelaksanaan advokasi Pengendalian Penduduk dan KB				19 kali	19 kali	252,869,500	0	0		PENDAPATAN ASLI DAERAH (PAD)	Masyarakat	19 kali	352,869,500	DINAS KELUARGA BERENCANA, PEMBERDAYAAN PEREMPUAN DAN PERLINDUNGAN ANAK		

Kode	Urusan/ Bidang Urusan/ Program/ Kegiatan/ Sub Kegiatan	Indikator Program/ Kegiatan/ Sub Kegiatan	Target Akhir Periode RPJMD	Realisasi Capaian RKPDP 2019	Prakiraan Capaian RKPDP 2020	Capaian Kinerja dan Kerangka Pendanaan									Kelompok Sasaran	Prakiraan Maju		Perangkat Daerah Penanggung Jawab		
						Target 2021		Pagu Indikatif			Lokasi	Sumber Dana	Prioritas			Target	Pagu Indikatif			
						Semula	Menjadi	RKPD 2021	APBD 2021	P-RKPD 2021			Nasional	Daerah						
2 # 3 2.01 3	Penyediaan dan Distribusi Sarana KIE Program KKBPK											Dana Transfer Umum-Dana Alokasi Umum								DINAS KELUARGA BERENCANA, PEMBERDAYAAN PEREMPUAN DAN PERLINDUNGAN ANAK
2 # 3 2.01 6	Pelaksanaan Mekanisme Operasional Program KKBPK melalui Rapat Koordinasi Kecamatan (Rakorcam), Rapat Koordinasi Desa (Rakordes), dan	Jumlah koordinasi Kecamatan dan desa				19 Kecamatan	19 Kecamatan	458,275,000	0	0		PENDAPATAN ASLI DAERAH (PAD) Dana Transfer Umum-Dana Alokasi Umum			Masyarakat	19 Kecamatan	658,275,000			DINAS KELUARGA BERENCANA, PEMBERDAYAAN PEREMPUAN DAN PERLINDUNGAN ANAK
2 # 3 2.01 7	Pengelolaan Operasional dan Sarana di Balai Penyuluhan KKBPK							0	0	1,394,904,000		DAK Non Fisik-BOKB-KB			Masyarakat			1,494,904,000		DINAS KELUARGA BERENCANA, PEMBERDAYAAN PEREMPUAN DAN PERLINDUNGAN ANAK
2 # 3 2.02	<b>Pendayagunaan Tenaga Penyuluh KB/Petugas Lapangan KB (PKB/PLKB)</b>	Angka Kelahiran Total (TFR)	Persen		Persen	2.02 Persen		<b>885,575,000</b>	<b>595,785,000</b>	<b>2,069,395,000</b>						2.02 Persen	<b>971,530,000</b>			
2 # 3 2.02 1	Pembinaan IMP dan Program KKBPK di Lini Lapangan oleh PKB/PLKB	Jumlah IMP yang mengikuti Pembinaan				286 PPK BD	286 PPK BD	794,045,000	595,785,000	768,595,000		PENDAPATAN ASLI DAERAH (PAD)			PKB/PLKB		286 PPK BD	800,000,000		DINAS KELUARGA BERENCANA, PEMBERDAYAAN PEREMPUAN DAN PERLINDUNGAN ANAK
2 # 3 2.02 2	Penyediaan Sarana Pendukung Operasional PKB/PLKB	Jumlah PKB yang menerima Sarana Pendukung Kegiatan dan Operasional PKB/ PLKB				64 PKB	64 PKB	8,960,000	0	0		PENDAPATAN ASLI DAERAH (PAD) Dana Transfer Umum-Dana Alokasi Umum			PKB/PLKB		64 PKB	58,960,000		DINAS KELUARGA BERENCANA, PEMBERDAYAAN PEREMPUAN DAN PERLINDUNGAN ANAK
2 # 3 2.02 3	Penguatan Pelaksanaan Penyuluhan, Penggerakan, Pelayanan dan Pengembangan Program KKBPK untuk Petugas Keluarga Berencana/ Penyuluh	Jumlah pembinaan program KKBPK kepada PKB/PLKB				12 Kali	12 Kali	56,250,000	0	0		PENDAPATAN ASLI DAERAH (PAD) Dana Transfer Umum-Dana Alokasi Umum			PKB/PLKB		12 Kali	76,250,000		DINAS KELUARGA BERENCANA, PEMBERDAYAAN PEREMPUAN DAN PERLINDUNGAN ANAK
2 # 3 2.02 4	Penggerakan Kader Institusi Masyarakat Pedesaan (IMP)	Jumlah Kader IMP				2132 IMP	2132 IMP	26,320,000	0	1,300,800,000		PENDAPATAN ASLI DAERAH (PAD) Dana Transfer Umum-Dana Alokasi Umum			PKB/PLKB		2132 IMP	36,320,000		DINAS KELUARGA BERENCANA, PEMBERDAYAAN PEREMPUAN DAN PERLINDUNGAN ANAK
2 # 3 2.03	<b>Pengendalian dan Pendistribusian Kebutuhan Alat dan Obat Kontrasepsi serta Pelaksanaan Pelayanan KB di Daerah Kabupaten/Kota</b>	persentase faskes terpenuhi ala dan obat kontrasepsi	persen		persen	100 persen		<b>1,210,750,000</b>	<b>827,310,000</b>	<b>2,447,701,000</b>						100 persen	<b>1,644,560,000</b>			
2 # 3 2.03 1	Pengendalian Pendistribusian Alat dan Obat Kontrasepsi dan Sarana Penunjang Pelayanan KB ke Fasilitas Kesehatan Termasuk Jaringan dan Jejaringnya	Jumlah Sarana dan Prasarana yang diadakan  persentase faskes terpenuhi alat dan obat kontrasepsi				6 unit	6 unit	772,000,000	708,310,000	170,945,000	Semua Kab/Kota, Semua Kecamatan, Semua Kelurahan	Dana Transfer Khusus - Dana Alokasi Khusus Fisik			Pasangan Usia Subur (PUS)	6 unit	775,000,000	100 unit		DINAS KELUARGA BERENCANA, PEMBERDAYAAN PEREMPUAN DAN PERLINDUNGAN ANAK
2 # 3 2.03 2	Peningkatan Kompetensi Pengelola dan Petugas Logistik Alat dan Obat Kontrasepsi serta Sarana Penunjang Pelayanan KB	jumlah pembinaan pengelola dan petugas logistik alat dan obat kontrasepsi serta sarana penunjang pelayanan KB				2 kali	2 kali	37,500,000	0	0		PENDAPATAN ASLI DAERAH (PAD)  Dana Transfer Umum-Dana Alokasi Umum			Pasangan Usia Subur (PUS)	2 kali	37,500,000			DINAS KELUARGA BERENCANA, PEMBERDAYAAN PEREMPUAN DAN PERLINDUNGAN ANAK
2 # 3 2.03 3	Peningkatan Kesertaan Penggunaan Metode Kontrasepsi Jangka Panjang (MKJP)	Jumlah penggerakan KB MKJP				1 KALI	1 KALI	154,250,000	42,000,000	1,731,446,000	Semua Kab/Kota, Semua Kecamatan, Semua Kelurahan	Dana Transfer Umum-Dana Alokasi Umum Dana Transfer Khusus - Dana Alokasi Khusus Non Fisik			Pasangan Usia Subur (PUS)	1 KALI	154,250,000			DINAS KELUARGA BERENCANA, PEMBERDAYAAN PEREMPUAN DAN PERLINDUNGAN ANAK
2 # 3 2.03 4	Penyediaan Dukungan Ayoman Komplikasi Berat dan Kegagalan penggunaan MKJP	persentase dukungan ayoman komplikasi berat dan kegagalan penggunaan MKJP				50 %	50 %	25,000,000	0	0		PENDAPATAN ASLI DAERAH (PAD)			Pasangan Usia Subur	50 %	35,000,000			DINAS KELUARGA BERENCANA, PEMBERDAYAAN

Kode	Urusan/ Bidang Urusan/ Program/ Kegiatan/ Sub Kegiatan	Indikator Program/ Kegiatan/ Sub Kegiatan	Target Akhir Periode RPJMD	Realisasi Capaian RKPDP 2019	Prakiraan Capaian RKPDP 2020	Capaian Kinerja dan Kerangka Pendanaan										Kelompok Sasaran	Prakiraan Maju		Perangkat Daerah Penanggung Jawab
						Target 2021		Pagu Indikatif			Lokasi	Sumber Dana	Prioritas		Target		Pagu Indikatif		
						Semula	Menjadi	RKPD 2021	APBD 2021	P-RKPD 2021			Nasional	Daerah					
		Penggunaan MKJP																	PEREMPUAN DAN PERLINDUNGAN ANAK
2	# 3.2.03.6	Penyediaan Sarana Penunjang Pelayanan KB	total fertility rate			2.02 per sen		0	0	468,310,000	Semua Kab/Kota, Semua Kecamatan, Semua Kelurahan	Dana Transfer Khusus - Dana Alokasi Khusus Fisik			Pasangan Usia Subur (PUS)	2.02 per sen	468,310,000	DINAS KELUARGA BERENCANA, PEMBERDAYAAN PEREMPUAN DAN PERLINDUNGAN ANAK	
2	# 3.2.03.8	Pembinaan Pelayanan Keluarga Berencana dan Kesehatan Reproduksi di Fasilitas Kesehatan termasuk Jaringan dan Jejaringnya	jumlah pembinaan pelayanan keluarga Berencana dan kesehatan reproduksi difasilitasi kesehatan termasuk jaringan dan jejaringnya			2 KALI	2 KALI	25,000,000	0	0		PENDAPATAN ASLI DAERAH (PAD)			Pasangan Usia Subur (PUS)	2 KALI	25,000,000	DINAS KELUARGA BERENCANA, PEMBERDAYAAN PEREMPUAN DAN PERLINDUNGAN ANAK	
2	# 3.2.03.#	Peningkatan Kompetensi Tenaga Pelayanan Keluarga Berencana dan Kesehatan Reproduksi	jumlah pembinaan tenaga pelayanan Keluarga Berencana			2 kali	2 kali	25,000,000	0	0		PENDAPATAN ASLI DAERAH (PAD)			Pasangan Usia Subur (PUS)	2 kali	25,000,000	DINAS KELUARGA BERENCANA, PEMBERDAYAAN PEREMPUAN DAN PERLINDUNGAN ANAK	
2	# 3.2.03.#	Dukungan Operasional Pelayanan KB Bergerak	jumlah pelayanan KB MKJP (MOP) melalui Muyan			4 kali	4 kali	100,000,000	50,000,000	50,000,000	Semua Kab/Kota, Semua Kecamatan, Semua Kelurahan	Dana Transfer Umum-Dana Alokasi Umum			Pasangan Usia Subur (PUS)	4 kali	50,000,000	DINAS KELUARGA BERENCANA, PEMBERDAYAAN PEREMPUAN DAN PERLINDUNGAN ANAK	
2	# 3.2.03.#	Promosi dan Konseling KB Pasca Persalinan dan Pasca Keguguran	jumlah promosi dan konseling KB Pasca Persalinan dan Pasca Keguguran			3 kali	3 kali	35,000,000	0	0		PENDAPATAN ASLI DAERAH (PAD)			Pasangan Usia Subur (PUS)	3 kali	37,500,000	DINAS KELUARGA BERENCANA, PEMBERDAYAAN PEREMPUAN DAN PERLINDUNGAN ANAK	
2	# 3.2.03.#	Peningkatan Kesertaan KB Pria	prosentase jumlah peserta KB Pria			2.5 %	2.5 %	37,000,000	27,000,000	27,000,000	Semua Kab/Kota, Semua Kecamatan, Semua Kelurahan	Dana Transfer Umum-Dana Alokasi Umum			Pasangan Usia Subur (PUS)	2.5 %	37,000,000	DINAS KELUARGA BERENCANA, PEMBERDAYAAN PEREMPUAN DAN PERLINDUNGAN ANAK	
2	# 3.2.04	<b>Pemberdayaan dan Peningkatan Peran serta Organisasi Masyarakat Tingkat Daerah Kabupaten/Kota dalam Pelaksanaan Pelayanan dan Pembinaan Kesertaan Ber-KB</b>	Jumlah koordinasi dengan lintas sektor terkait	kali	kali	156 kali		6,909,124,000	6,365,425,000	988,376,000						156 kali	988,376,000		
2	# 3.2.04.3	Pelaksanaan dan Pengelolaan Program KKBPK di Kampung KB	Jumlah koordinasi dengan lintas sektor terkait			156 kali	156 kali	6,909,124,000	6,365,425,000	988,376,000		PENDAPATAN ASLI DAERAH (PAD)			Masyarakat	156 kali	988,376,000	DINAS KELUARGA BERENCANA, PEMBERDAYAAN PEREMPUAN DAN PERLINDUNGAN ANAK	
2	# 4	<b>PROGRAM PEMBERDAYAAN DAN PENINGKATAN KELUARGA SEJAHTERA (KS)</b>	Persentase Usia Kawin pertama (UKP) dibawah 20 tahun	%	%	12.11 %	12.11 %	625,250,000	25,000,000	919,400,000						12.11 %	635,000,000		
2	# 4.2.01	<b>Pelaksanaan Pembangunan Keluarga melalui Pembinaan Ketahanan dan Kesejahteraan Keluarga</b>	jumlah kelompok ketahanan dan kesejahteraan keluarga yang dibina	kelompok	kelompok	685 kelompok		480,250,000	25,000,000	919,400,000						685 kelompok	490,000,000		
2	# 4.2.01.1	Pembentukan Kelompok Ketahanan dan Kesejahteraan Keluarga (Bina Keluarga Balita (BKB), Bina Keluarga Remaja (BKR), Pusat Informasi dan	jumlah kelompok ketahanan dan kesejahteraan keluarga			685 kelompok	685 kelompok	25,000,000	0	0		PENDAPATAN ASLI DAERAH (PAD)			Kelompok kegiatan ketahanan dan kesejahteraan	685 kelompok	25,000,000	DINAS KELUARGA BERENCANA, PEMBERDAYAAN PEREMPUAN DAN PERLINDUNGAN ANAK	
2	# 4.2.01.2	Pengadaan Sarana Kelompok Kegiatan Ketahanan dan Kesejahteraan Keluarga (BKB, BKR, BKL, PPPKS, PIK-R dan Pemberdayaan Ekonomi Keluarga/UPPKS)	jumlah penerima sarana kelompok kegiatan ketahanan dan kesejahteraan keluarga			10 kelompok	10 kelompok	102,250,000	0	222,000,000		PENDAPATAN ASLI DAERAH (PAD)			Kelompok kegiatan ketahanan dan kesejahteraan	10 kelompok	105,000,000	DINAS KELUARGA BERENCANA, PEMBERDAYAAN PEREMPUAN DAN PERLINDUNGAN ANAK	



Kode	Urusan/ Bidang Urusan/ Program/ Kegiatan/ Sub Kegiatan	Indikator Program/ Kegiatan/ Sub Kegiatan	Target Akhir Periode RPJMD	Realisasi Capaian RKPD 2019	Prakiraan Capaian RKPD 2020	Capaian Kinerja dan Kerangka Pendanaan										Kelompok Sasaran	Prakiraan Maju		Perangkat Daerah Penanggung Jawab
						Target 2021		Pagu Indikatif			Lokasi	Sumber Dana	Prioritas		Target		Pagu Indikatif		
						Semula	Menjadi	RKPD 2021	APBD 2021	P-RKPD 2021			Nasional	Daerah					
2 # 4 2.01 3	Orientasi dan Pelatihan Teknis Pengelola Ketahanan dan Kesejahteraan Keluarga (BKB, BKR, BKL, PPPKS, PIK-R dan Pemberdayaan Ekonomi Keluarga /UPPKS)	jumlah peserta pelatihan teknis pengelola ketahanan dan kesejahteraan keluarga				120 ora ng	120 ora ng	23,000,000	0	0		PENDAPATAN ASLI DAERAH (PAD) Dana Transfer Umum-Dana Alokasi Umum			Kelompok kegiatan ketahanan dan kesejahteraan	120 ora ng	25,000,000	DINAS KELUARGA BERENCANA, PEMBERDAYAAN PEREMPUAN DAN PERLINDUNGAN ANAK	
2 # 4 2.01 4	Orientasi/Pelatihan Teknis Pelaksana/Kader Ketahanan dan Kesejahteraan Keluarga (BKB, BKR, BKL, PPPKS, PIK-R dan Pemberdayaan Ekonomi Keluarga /UPPKS)	jumlah peserta pelatihan teknis pelaksana / kader ketahanan dan kesejahteraan keluarga				275 ora ng	275 ora ng	45,000,000	0	0		PENDAPATAN ASLI DAERAH (PAD) Dana Transfer Umum-Dana Alokasi Umum			Kelompok kegiatan ketahanan dan kesejahteraan	275 ora ng	50,000,000	DINAS KELUARGA BERENCANA, PEMBERDAYAAN PEREMPUAN DAN PERLINDUNGAN ANAK	
2 # 4 2.01 5	Penyediaan Biaya Operasional bagi Pengelola dan Pelaksana (Kader) Ketahanan dan Kesejahteraan Keluarga (BKB, BKR, BKL, PPPKS, PIK-R dan Pemberdayaan Ekonomi Keluarga /UPPKS)	jumlah kader yang mendapatkan biaya operasional ketahanan dan kesejahteraan keluarga				95 orang	95 orang	80,000,000	0	0		PENDAPATAN ASLI DAERAH (PAD) Dana Transfer Umum-Dana Alokasi Umum			Kelompok kegiatan ketahanan dan kesejahteraan	95 orang	80,000,000	DINAS KELUARGA BERENCANA, PEMBERDAYAAN PEREMPUAN DAN PERLINDUNGAN ANAK	
2 # 4 2.01 6	Penyediaan Biaya Operasional bagi Kelompok Kegiatan Ketahanan dan Kesejahteraan Keluarga (BKB, BKR, BKL, PPPKS, PIK-R dan Pemberdayaan Ekonomi Keluarga /UPPKS)							0	0	607,400,000	Semua Kab/Kota, Semua Kecamatan, Semua Kelurahan	Dana Transfer Khusus - Dana Alokasi Khusus Non Fisik			Kelompok kegiatan ketahanan dan kesejahteraan keluarga		0	DINAS KELUARGA BERENCANA, PEMBERDAYAAN PEREMPUAN DAN PERLINDUNGAN ANAK	
2 # 4 2.01 7	Promosi dan Sosialisasi Kelompok Kegiatan Ketahanan dan Kesejahteraan Keluarga (BKB, BKR, BKL, PPPKS, PIK-R dan Pemberdayaan Ekonomi Keluarga /UPPKS)	jumlah promosi dan sosialisasi kelompok kegiatan ketahanan dan kesejahteraan keluarga				1 kali	1 kali	25,000,000	25,000,000	90,000,000		Dana Transfer Umum-Dana Alokasi Umum			Kelompok kegiatan ketahanan dan kesejahteraan keluarga	1 kali	25,000,000	DINAS KELUARGA BERENCANA, PEMBERDAYAAN PEREMPUAN DAN PERLINDUNGAN ANAK	
2 # 4 2.01 8	Promosi dan Sosialisasi Kelompok Kegiatan Ketahanan dan Kesejahteraan Keluarga (Menjadi Orang Tua Hebat, Generasi Berencana, Kelanjutan serta	jumlah sosialisasi kelompok kegiatan ketahanan dan kesejahteraan keluarga				2 kali	2 kali	130,000,000	0	0		PENDAPATAN ASLI DAERAH (PAD) Dana Transfer Umum-Dana Alokasi Umum			Kelompok kegiatan ketahanan dan kesejahteraan	2 kali	130,000,000	DINAS KELUARGA BERENCANA, PEMBERDAYAAN PEREMPUAN DAN PERLINDUNGAN ANAK	
2 # 4 2.01 #	Advokasi dan Promosi IPK	jumlah advokasi dan promosi IPK				2 kali	2 kali	25,000,000	0	0		PENDAPATAN ASLI DAERAH (PAD) Dana Transfer Umum-Dana Alokasi Umum			Kelompok kegiatan ketahanan dan kesejahteraan	2 kali	25,000,000	DINAS KELUARGA BERENCANA, PEMBERDAYAAN PEREMPUAN DAN PERLINDUNGAN ANAK	
2 # 4 2.01 #	Pelaksanaan Koordinasi Evaluasi Pencapaian IPK	jumlah koordinasi evaluasi pencapaian IPK				2 kali	2 kali	25,000,000	0	0		PENDAPATAN ASLI DAERAH (PAD) Dana Transfer Umum-Dana Alokasi Umum			Kelompok kegiatan ketahanan dan kesejahteraan	2 kali	25,000,000	DINAS KELUARGA BERENCANA, PEMBERDAYAAN PEREMPUAN DAN PERLINDUNGAN ANAK	
2 # 4 2.02	<b>Pelaksanaan dan Peningkatan Peran Serta Organisasi Masyarakat Tingkat Daerah Kabupaten/ Kota dalam Pembangunan Keluarga Melalui Pembinaan Ketahanan dan Kesejahteraan Keluarga</b>	jumlah organisasi masyarakat tingkat daerah Kabupaten / Kota dalam pembangunan keluarga melalui pembinaan ketahanan dan kesejahteraan keluarga	organisasi		organisasi	5 organisasi		145,000,000	0	0					Kelompok kegiatan ketahanan dan kesejahteraan	5 organisasi	145,000,000		
2 # 4 2.02 1	Penguatan Kebijakan Daerah dalam Rangka Pemberdayaan dan Peningkatan Peran Serta Organisasi Masyarakat dan Mitra Kerja Lainnya dalam Pembinaan Ketahanan dan Kesejahteraan Keluarga (BKB, BKR, BKL, PPPKS, PIK R, dan Pemberdayaan Ekonomi Keluarga /UPPKS)	jumlah peran serta organisasi masyarakat dan mitra kerja lainnya dlm pembinaan ketahanan dan kesejahteraan keluarga (BKB, BKR, BKL, PPPKS, PIK R, dan pemberdayaan ekonomi keluarga /UPPKS)				200 ORA NG	200 ORA NG	40,000,000	0	0		PENDAPATAN ASLI DAERAH (PAD) Dana Transfer Umum-Dana Alokasi Umum			Kelompok kegiatan ketahanan dan kesejahteraan	200 ORA NG	40,000,000	DINAS KELUARGA BERENCANA, PEMBERDAYAAN PEREMPUAN DAN PERLINDUNGAN ANAK	

Kode	Urusan/ Bidang Urusan/ Program/ Kegiatan/ Sub Kegiatan	Indikator Program/ Kegiatan/ Sub Kegiatan	Target Akhir Periode RPJMD	Realisasi Capaian RKPd 2019	Prakiraan Capaian RKPd 2020	Capaian Kinerja dan Kerangka Pendanaan										Kelompok Sasaran	Prakiraan Maju		Perangkat Daerah Penanggung Jawab
						Target 2021		Pagu Indikatif			Lokasi	Sumber Dana	Prioritas		Target		Pagu Indikatif		
						Semula	Menjadi	RKPD 2021	APBD 2021	P-RKPD 2021			Nasional	Daerah					
2 # 4 2.02 2	Pendayagunaan Mitra Kerja dan Organisasi Kemasyarakatan dalam Penggerakan Operasional Pembinaan Program Ketahanan dan Kesejahteraan Keluarga (BKB, BKR, BKL, PPPKS, PIK-R dan Pemberdayaan Ekonomi Keluarga/UPPKS)	jumlah partisipasi mitra kerja dan organisasi kemasyarakatan dalam penggerakan operasional pembinaan program ketahanan dan kesejahteraan keluarga (BKB, BKR, BKL, PPPKS, PIK R dan Pemberdayaan ekonomi keluarga/UPPKS)				5 kali	5 kali	35,000,000	0	0		PENDAPATAN ASLI DAERAH (PAD)  Dana Transfer Umum-Dana Alokasi Umum				5 kali	35,000,000	DINAS KELUARGA BERENCANA, PEMBERDAYAAN PEREMPUAN DAN PERLINDUNGAN ANAK	
2 # 4 2.02 3	Pelaksanaan Peningkatan Kapasitas Mitra dan Organisasi Kemasyarakatan dalam Pengelolaan Program Ketahanan dan Kesejahteraan Keluarga (BKB, BKR, BKL, PPPKS, PIK-R dan Pemberdayaan Ekonomi Keluarga/UPPKS)	jumlah penguatan mitra dan organisasi kemasyarakatan dalam pengelolaan program ketahanan dan kesejahteraan keluarga ( BKB, BKR, BKL, PPPKS, PIK R dan pemberdayaan ekonomi keluarga / UPPKS)				200 ora ng	200 ora ng	35,000,000	0	0		PENDAPATAN ASLI DAERAH (PAD)  Dana Transfer Umum-Dana Alokasi Umum				200 ora ng	35,000,000	DINAS KELUARGA BERENCANA, PEMBERDAYAAN PEREMPUAN DAN PERLINDUNGAN ANAK	
2 # 4 2.02 4	Promosi dan Sosialisasi Program Ketahanan dan Kesejahteraan Keluarga bagi Mitra Kerja	jumlah promosi ketahanan dan kesejahteraan keluarga bagi mitra kerja				3 kali	3 kali	35,000,000	0	0		PENDAPATAN ASLI DAERAH (PAD)  Dana Transfer Umum-Dana Alokasi Umum				3 kali	35,000,000	DINAS KELUARGA BERENCANA, PEMBERDAYAAN PEREMPUAN DAN PERLINDUNGAN ANAK	
<b>URUSAN PEMERINTAHAN WAJIB YANG TIDAK BERKAITAN DENGAN PELAYANAN DASAR</b>																			
2 9	<b>URUSAN PEMERINTAHAN BIDANG PANGAN</b>						13,442,244,000	6,554,461,918	8,792,565,720									9,291,138,608	
2 9 1	<b>PROGRAM PENUNJANG URUSAN PEMERINTAHAN DAERAH KABUPATEN/KOTA</b>	Indeks Kepuasan Layanan Kesekretariatan	-		-	80 -		4,498,944,000	4,411,880,918	4,969,314,720							80 -	5,152,688,608	
2 9 1 2.01	<b>Perencanaan, Penganggaran, dan Evaluasi Kinerja Perangkat Daerah</b>	Jumlah dokumen perencanaan, penganggaran, evaluasi dan laporan kinerja	Dokumen		Dokumen	20 Dokumen		148,750,000	17,000,000	92,000,000							20 Dokumen	100,625,000	
2 9 1 2.01 1	Penyusunan Dokumen Perencanaan Perangkat Daerah	Jumlah Dokumen Perencanaan Perangkat Daerah				16 Dokumen	16 Dokumen	86,000,000	12,500,000	12,500,000	Semua Kab/Kota, Semua Kecamatan, Semua Kelurahan	PENDAPATAN ASLI DAERAH (PAD) Dana Transfer Umum-Dana Alokasi Umum	Memperkuat Ketahanan Ekonomi Untuk Pertumbuhan Yang Berkualitas		Dinas Ketahanan Pangan	16 Dokumen	13,625,000	DINAS KETAHANAN PANGAN	
2 9 1 2.01 2	Koordinasi dan Penyusunan Dokumen RKA-SKPD	Jumlah dokumen rencana anggaran				15 Dokumen	15 Dokumen	2,250,000	0	0	Kab. Tulungagung, Semua Kecamatan, Semua Kelurahan	PENDAPATAN ASLI DAERAH (PAD) Dana Transfer Umum-Dana Alokasi Umum	Memperkuat Ketahanan Ekonomi Untuk Pertumbuhan Yang Berkualitas	Peningkatan ketahanan pangan	Dinas Ketahanan Pangan	15 Dokumen	0	DINAS KETAHANAN PANGAN	
2 9 1 2.01 3	Koordinasi dan Penyusunan Dokumen Perubahan RKA-SKPD	Jumlah dokumen rencana anggaran perubahan				15 Dokumen	15 Dokumen	2,250,000	0	0	Kab. Tulungagung, Semua Kecamatan, Semua Kelurahan	PENDAPATAN ASLI DAERAH (PAD) Dana Transfer Umum-Dana Alokasi Umum	Memperkuat Ketahanan Ekonomi Untuk Pertumbuhan Yang Berkualitas	Peningkatan ketahanan pangan	Dinas Ketahanan Pangan	15 Dokumen	0	DINAS KETAHANAN PANGAN	
2 9 1 2.01 4	Koordinasi dan Penyusunan DPA-SKPD	Jumlah dokumen pelaksanaan anggaran				15 Dokumen	15 Dokumen	2,250,000	0	0	Kab. Tulungagung, Semua Kecamatan, Semua Kelurahan	PENDAPATAN ASLI DAERAH (PAD) Dana Transfer Umum-Dana Alokasi Umum	Memperkuat Ketahanan Ekonomi Untuk Pertumbuhan Yang Berkualitas	Peningkatan ketahanan pangan	Dinas Ketahanan Pangan	15 Dokumen	0	DINAS KETAHANAN PANGAN	
2 9 1 2.01 5	Koordinasi dan Penyusunan Perubahan DPA-SKPD	Jumlah dokumen pelaksanaan perubahan anggaran				15 Dokumen	15 Dokumen	2,250,000	0	0	Kab. Tulungagung, Semua Kecamatan, Semua Kelurahan	PENDAPATAN ASLI DAERAH (PAD) Dana Transfer Umum-Dana Alokasi Umum	Memperkuat Ketahanan Ekonomi Untuk Pertumbuhan Yang Berkualitas	Peningkatan ketahanan pangan	Dinas Ketahanan Pangan	15 Dokumen	0	DINAS KETAHANAN PANGAN	
2 9 1 2.01 7	Evaluasi Kinerja Perangkat Daerah	Jumlah Dokumen Evaluasi Kinerja				16 Dokumen	16 Dokumen	53,750,000	4,500,000	79,500,000	Semua Kab/Kota, Semua Kecamatan, Semua Kelurahan	PENDAPATAN ASLI DAERAH (PAD) Dana Transfer Umum-Dana Alokasi Umum	Memperkuat Ketahanan Ekonomi Untuk Pertumbuhan Yang Berkualitas		Dinas Ketahanan Pangan	16 Dokumen	87,000,000	DINAS KETAHANAN PANGAN	
2 9 1 2.02	<b>Administrasi Keuangan Perangkat Daerah</b>	Jumlah dokumen administrasi keuangan	Dokumen		Dokumen	5 Dokumen		2,421,444,000	3,363,875,918	3,505,605,920							5 Dokumen	3,493,588,608	

Kode	Urusan/ Bidang Urusan/ Program/ Kegiatan/ Sub Kegiatan	Indikator Program/ Kegiatan/ Sub Kegiatan	Target Akhir Periode RPJMD	Realisasi Capaian RKPD 2019	Prakiraan Capaian RKPD 2020	Capaian Kinerja dan Kerangka Pendanaan									Kelompok Sasaran	Prakiraan Maju		Perangkat Daerah Penanggung Jawab	
						Target 2021			Pagu Indikatif			Lokasi	Sumber Dana	Prioritas		Target	Pagu Indikatif		
						Semula	Menjadi	RKPD 2021	APBD 2021	P-RKPD 2021	Nasional			Daerah					
2912021	Penyediaan Gaji dan Tunjangan ASN	Jumlah bulan pemenuhan gaji dan tunjangan ASN				14 Bulan	14 Bulan	2,298,544,000	3,261,880,918	3,411,980,920	Kab. Tulungagung, Semua Kecamatan, Semua Kelurahan	Dana Transfer Umum - Dana Alokasi Umum	Memperkuat Ketahanan Ekonomi Untuk Pertumbuhan Yang Berkualitas dan Berkeadilan	Dinas Ketahanan Pangan	14 Bulan	3,391,528,608	DINAS KETAHANAN PANGAN		
2912022	Penyediaan Administrasi Pelaksanaan Tugas ASN	Jumlah dokumen administrasi pelaksanaan tugas ASN				4 Dokumen	2 Dokumen	105,900,000	100,495,000	92,125,000	Semua Kab/Kota, Semua Kecamatan, Semua Kelurahan	PENDAPATAN ASLI DAERAH (PAD) Dana Transfer Umum-Dana Alokasi Umum	Memperkuat Ketahanan Ekonomi Untuk Pertumbuhan Yang Berkualitas	Dinas Ketahanan Pangan	2 Dokumen	100,425,000	DINAS KETAHANAN PANGAN		
2912023	Pelaksanaan Penatausahaan dan Pengujian/Verifikasi Keuangan SKPD	Jumlah bahan pelaksanaan verifikasi				2 Dokumen	2 Dokumen	4,500,000	0	0	Semua Kab/Kota, Semua Kecamatan, Semua Kelurahan	PENDAPATAN ASLI DAERAH (PAD) Dana Transfer Umum-Dana Alokasi Umum	Memperkuat Ketahanan Ekonomi Untuk Pertumbuhan Yang Berkualitas	Dinas Ketahanan Pangan	2 Dokumen	0	DINAS KETAHANAN PANGAN		
2912024	Koordinasi dan Pelaksanaan Akuntansi SKPD	Jumlah Dokumen Akuntansi SKPD				3 Dokumen	3 Dokumen	4,500,000	1,500,000	1,500,000	Semua Kab/Kota, Semua Kecamatan, Semua Kelurahan	PENDAPATAN ASLI DAERAH (PAD) Dana Transfer Umum-Dana Alokasi Umum	Memperkuat Ketahanan Ekonomi Untuk Pertumbuhan Yang Berkualitas	Dinas Ketahanan Pangan	3 Dokumen	1,635,000	DINAS KETAHANAN PANGAN		
2912026	Pengelolaan dan Penyediaan Bahan Tanggapan Pemeriksaan	Jumlah bahan tanggapan pemeriksaan				2 Dokumen	2 Dokumen	3,500,000	0	0	Semua Kab/Kota, Semua Kecamatan, Semua Kelurahan	PENDAPATAN ASLI DAERAH (PAD) Dana Transfer Umum-Dana Alokasi Umum	Memperkuat Ketahanan Ekonomi Untuk Pertumbuhan Yang Berkualitas	Dinas Ketahanan Pangan	2 Dokumen	0	DINAS KETAHANAN PANGAN		
2912027	Koordinasi dan Penyusunan Laporan Keuangan Bulanan/Triwulanan/Semesteran SKPD	Jumlah laporan keuangan				5 Dokumen	5 Dokumen	4,500,000	0	0	Semua Kab/Kota, Semua Kecamatan, Semua Kelurahan	PENDAPATAN ASLI DAERAH (PAD) Dana Transfer Umum-Dana Alokasi Umum	Memperkuat Ketahanan Ekonomi Untuk Pertumbuhan Yang Berkualitas	Dinas Ketahanan Pangan	5 Dokumen	0	DINAS KETAHANAN PANGAN		
291203	<b>Administrasi Barang Milik Daerah pada Perangkat Daerah</b>	Jumlah dokumen administrasi barang perangkat daerah	Dokumen		Dokumen	5 Dokumen		<b>43,850,000</b>	<b>0</b>	<b>0</b>					5 Dokumen	<b>11,000,000</b>			
2912031	Penyusunan Perencanaan Kebutuhan Barang Milik Daerah SKPD	Jumlah rencana kebutuhan barang milik daerah				12 Dokumen	12 Dokumen	22,100,000	0	0	Kab. Tulungagung, Semua Kecamatan, Semua Kelurahan	PENDAPATAN ASLI DAERAH (PAD) Dana Transfer Umum-Dana Alokasi Umum	Memperkuat Ketahanan Ekonomi Untuk Pertumbuhan Yang Berkualitas	Dinas Ketahanan Pangan	12 Dokumen	0	DINAS KETAHANAN PANGAN		
2912032	Pengamanan Barang Milik Daerah SKPD	Jumlah pengamanan barang milik daerah				2 Unit	2 Unit	10,000,000	0	0	Kab. Tulungagung, Semua Kecamatan, Semua Kelurahan	PENDAPATAN ASLI DAERAH (PAD) Dana Transfer Umum-Dana Alokasi Umum	Memperkuat Ketahanan Ekonomi Untuk Pertumbuhan Yang Berkualitas	Dinas Ketahanan Pangan	2 Unit	11,000,000	DINAS KETAHANAN PANGAN		
2912033	Koordinasi dan Penilaian Barang Milik Daerah SKPD	Jumlah koordinasi				12 Kali	12 Kali	1,950,000	0	0	Kab. Tulungagung, Semua Kecamatan, Semua Kelurahan	PENDAPATAN ASLI DAERAH (PAD) Dana Transfer Umum-Dana Alokasi Umum	Memperkuat Ketahanan Ekonomi Untuk Pertumbuhan Yang Berkualitas	Dinas Ketahanan Pangan	12 Kali	0	DINAS KETAHANAN PANGAN		
2912034	Pembinaan, Pengawasan, dan Pengendalian Barang Milik Daerah pada SKPD	Jumlah pengendalian				1 Paket	1 Paket	2,100,000	0	0	Kab. Tulungagung, Semua Kecamatan, Semua Kelurahan	PENDAPATAN ASLI DAERAH (PAD) Dana Transfer Umum-Dana Alokasi Umum	Memperkuat Ketahanan Ekonomi Untuk Pertumbuhan Yang Berkualitas	Dinas Ketahanan Pangan	1 Paket	0	DINAS KETAHANAN PANGAN		
2912035	Rekonsiliasi dan Penyusunan Laporan Barang Milik Daerah pada SKPD	Jumlah penyusunan laporan barang				1 Dokumen	1 Dokumen	1,800,000	0	0	Kab. Tulungagung, Semua Kecamatan, Semua Kelurahan	PENDAPATAN ASLI DAERAH (PAD) Dana Transfer Umum-Dana Alokasi Umum	Memperkuat Ketahanan Ekonomi Untuk Pertumbuhan Yang Berkualitas	Dinas Ketahanan Pangan	1 Dokumen	0	DINAS KETAHANAN PANGAN		
2912036	Penatausahaan Barang Milik Daerah pada SKPD	Jumlah penatausahaan barang				1 Paket	1 Paket	5,900,000	0	0	Kab. Tulungagung, Semua Kecamatan, Semua Kelurahan	PENDAPATAN ASLI DAERAH (PAD) Dana Transfer Umum-Dana Alokasi Umum	Memperkuat Ketahanan Ekonomi Untuk Pertumbuhan Yang Berkualitas	Dinas Ketahanan Pangan	1 Paket	0	DINAS KETAHANAN PANGAN		
291205	<b>Administrasi Kepegawaian Perangkat Daerah</b>	Jumlah dokumen administrasi kepegawaian perangkat daerah	Dokumen		Dokumen	4 Dokumen		<b>221,000,000</b>	<b>224,930,000</b>	<b>224,930,000</b>					4 Dokumen	<b>224,000,000</b>			
2912051	Peningkatan Sarana dan Prasarana Disiplin Pegawai	Jumlah mesin/kartu absensi				1 Unit	1 Unit	11,000,000	0	0	Semua Kab/Kota, Semua Kecamatan, Semua Kelurahan	PENDAPATAN ASLI DAERAH (PAD) Dana Transfer Umum-Dana Alokasi Umum	Memperkuat Ketahanan Ekonomi Untuk Pertumbuhan Yang Berkualitas	Dinas Ketahanan Pangan	1 Unit	0	DINAS KETAHANAN PANGAN		
2912052	Pengadaan Pakaian Dinas Beserta Atribut Kelengkapannya	Jumlah pakaian dinas Jumlah pakaian khusus hari-hari tertentu				50 Stel 50 Stel	50 Stel 50 Stel	60,000,000 44,000,000	44,000,000	44,000,000	Kab. Tulungagung, Semua Kecamatan, Semua Kelurahan	PENDAPATAN ASLI DAERAH (PAD) Dana Transfer Umum-Dana Alokasi Umum	Memperkuat Ketahanan Ekonomi Untuk Pertumbuhan Yang Berkualitas	Dinas Ketahanan Pangan	50 Stel 50 Stel	48,000,000	DINAS KETAHANAN PANGAN		
2912053	Pendidikan dan Pelatihan Pegawai Berdasarkan Tugas dan	Jumlah Pendidikan dan Pelatihan yang diikuti				1 Kali	1 Kali	150,000,000	180,930,000	180,930,000	Kab. Tulungagung, Semua Kecamatan, Semua Kelurahan	PENDAPATAN ASLI DAERAH (PAD)	Memperkuat Ketahanan Ekonomi Untuk	Dinas Ketahanan	1 Kali	176,000,000	DINAS KETAHANAN		

Kode	Urusan/ Bidang Urusan/ Program/ Kegiatan/ Sub Kegiatan	Indikator Program/ Kegiatan/ Sub Kegiatan	Target Akhir Periode RPJMD	Realisasi Capaian RKPDP 2019	Prakiraan Capaian RKPDP 2020	Capaian Kinerja dan Kerangka Pendanaan						Kelompok Sasaran	Prakiraan Maju		Perangkat Daerah Penanggung Jawab			
						Target 2021		Pagu Indikatif			Lokasi		Sumber Dana	Prioritas		Target	Pagu Indikatif	
						Semula	Menjadi	RKPD 2021	APBD 2021	P-RKPD 2021				Nasional				Daerah
291206	Pengadaan Barang/ Jasa dan Fungsi					100,000,000	100,000,000	100,000,000			Dana Transfer Umum-Dana Alokasi Umum	Ekonomi Untuk Pertumbuhan Yang Berkualitas		00	PANGAN			
291206	<b>Administrasi Umum Perangkat Daerah</b>	Persentase penyediaan administrasi umum yang sesuai SOP	%			100 %								100 %	<b>465,250,000</b>			
2912061	Penyediaan Komponen Instalasi Listrik/Penerangan Bangunan Kantor	Jumlah Komponen Instalasi Listrik/Penerangan Bangunan Kantor yang tersedia				15 Unit	15 Unit	8,952,000	6,100,000	8,025,000	Kab. Tulungagung, Semua Kecamatan, Semua Kelurahan	PENDAPATAN ASLI DAERAH (PAD) Dana Transfer Umum-Dana Alokasi Umum	Memperkuat Ketahanan Ekonomi Untuk Pertumbuhan Yang Berkualitas dan Berkeadilan	Dinas Ketahanan Pangan	15 Unit	8,750,000	DINAS KETAHANAN PANGAN	
2912062	Penyediaan Peralatan dan Perlengkapan Kantor	Jumlah peralatan dan perlengkapan kantor yang tersedia				42 Unit	42 Unit	47,300,000	44,063,000	67,063,000	Semua Kab/Kota, Semua Kecamatan, Semua Kelurahan	PENDAPATAN ASLI DAERAH (PAD) Dana Transfer Umum-Dana Alokasi Umum	Memperkuat Ketahanan Ekonomi Untuk Pertumbuhan Yang Berkualitas dan Berkeadilan	Dinas Ketahanan Pangan	42 Unit	74,000,000	DINAS KETAHANAN PANGAN	
2912063	Penyediaan Peralatan Rumah Tangga	Jumlah peralatan rumah tangga yang tersedia				10 Unit	10 Unit	47,000,000	15,954,400	15,379,400	Semua Kab/Kota, Semua Kecamatan, Semua Kelurahan	PENDAPATAN ASLI DAERAH (PAD) Dana Transfer Umum-Dana Alokasi Umum	Memperkuat Ketahanan Ekonomi Untuk Pertumbuhan Yang Berkualitas dan Berkeadilan	Dinas Ketahanan Pangan	10 Unit	17,000,000	DINAS KETAHANAN PANGAN	
2912065	Penyediaan Barang Cetak dan Penggandaan	Jumlah barang cetakan dan penggandaan yang tersedia				500 Eks emplar	500 Eks emplar	20,108,000	17,804,800	17,978,800	Kab. Tulungagung, Semua Kecamatan, Semua Kelurahan	PENDAPATAN ASLI DAERAH (PAD) Dana Transfer Umum-Dana Alokasi Umum	Memperkuat Ketahanan Ekonomi Untuk Pertumbuhan Yang Berkualitas dan Berkeadilan	Dinas Ketahanan Pangan	500 Eks emplar	20,000,000	DINAS KETAHANAN PANGAN	
2912067	Penyediaan Bahan/Material	Jumlah bahan/material yang tersedia				1 Paket	1 Paket	9,940,000	7,204,000	7,204,000	Kab. Tulungagung, Semua Kecamatan, Semua Kelurahan	PENDAPATAN ASLI DAERAH (PAD) Dana Transfer Umum-Dana Alokasi Umum	Memperkuat Ketahanan Ekonomi Untuk Pertumbuhan Yang Berkualitas dan Berkeadilan	Dinas Ketahanan Pangan	1 Paket	8,000,000	DINAS KETAHANAN PANGAN	
2912068	Fasilitasi Kunjungan Tamu	Jumlah kegiatan fasilitasi kunjungan tamu				24 Kali	16 Kali	15,800,000	13,200,000	13,200,000	Kab. Tulungagung, Semua Kecamatan, Semua Kelurahan	PENDAPATAN ASLI DAERAH (PAD) Dana Transfer Umum-Dana Alokasi Umum	Memperkuat Ketahanan Ekonomi Untuk Pertumbuhan Yang Berkualitas dan Berkeadilan	Dinas Ketahanan Pangan	16 Kali	9,500,000	DINAS KETAHANAN PANGAN	
2912069	Penyelenggaraan Rapat Koordinasi dan Konsultasi SKPD	jumlah kegiatan rapat koordinasi dan konsultasi				160 Kali	160 Kali	375,000,000	178,700,800	300,797,600	Kab. Tulungagung, Semua Kecamatan, Semua Kelurahan	PENDAPATAN ASLI DAERAH (PAD) Dana Transfer Umum-Dana Alokasi Umum	Memperkuat Ketahanan Ekonomi Untuk Pertumbuhan Yang Berkualitas dan Berkeadilan	Dinas Ketahanan Pangan	160 Kali	328,000,000	DINAS KETAHANAN PANGAN	
291207	<b>Pengadaan Barang Milik Daerah Penunjang Urusan Pemerintah Daerah</b>	Jumlah barang yang diperoleh	Unit			Unit	37 Unit	<b>270,000,000</b>	<b>65,000,000</b>	<b>0</b>				37 Unit	<b>75,000,000</b>			
2912075	Pengadaan Mebel	Jumlah mebeleur				15 Unit	15 Unit	175,000,000	0	0	Kab. Tulungagung, Semua Kecamatan, Semua Kelurahan	PENDAPATAN ASLI DAERAH (PAD) Dana Transfer Umum-Dana Alokasi Umum	Meningkatkan Sumber Daya Manusia Yang Berkualitas Dan Berdaya Saing	Peningkatan ketahanan pangan	Dinas Ketahanan Pangan	15 Unit	0	DINAS KETAHANAN PANGAN
2912079	Pengadaan Gedung Kantor atau Bangunan Lainnya	Jumlah Gedung kantor/bangunan lainnya yang terbangun				1 Unit	1 Unit	65,000,000	65,000,000	0	Kab. Tulungagung, Semua Kecamatan, Semua Kelurahan	PENDAPATAN ASLI DAERAH (PAD) Dana Transfer Umum-Dana Alokasi Umum	Meningkatkan Sumber Daya Manusia Yang Berkualitas Dan Berdaya Saing	Peningkatan ketahanan pangan	Dinas Ketahanan Pangan	1 Unit	75,000,000	DINAS KETAHANAN PANGAN
291207#	Pengadaan Sarana dan Prasarana Pendukung Gedung Kantor atau Bangunan Lainnya	Jumlah peralatan gedung kantor Jumlah perlengkapan gedung				5 Unit 5 Unit	5 Unit 5 Unit	30,000,000 0	0	0	Kab. Tulungagung, Semua Kecamatan, Semua Kelurahan	PENDAPATAN ASLI DAERAH (PAD) Dana Transfer Umum-Dana Alokasi Umum	Meningkatkan Sumber Daya Manusia Yang Berkualitas Dan Berdaya Saing	Peningkatan ketahanan pangan	Dinas Ketahanan Pangan	5 Unit 5 Unit	0	DINAS KETAHANAN PANGAN
291208	<b>Penyediaan Jasa Penunjang Urusan Pemerintahan Daerah</b>	Persentase jasa penunjang yang tersedia	%			100 %		<b>307,800,000</b>	<b>332,160,000</b>	<b>370,030,000</b>					100 %	<b>404,225,000</b>		
2912081	Penyediaan Jasa Surat Menyurat	Jumlah penyediaan jasa surat menyurat				50 Kali	50 Kali	3,400,000	0	0	Kab. Tulungagung, Semua Kecamatan, Semua Kelurahan	PENDAPATAN ASLI DAERAH (PAD) Dana Transfer Umum-Dana Alokasi Umum	Memperkuat Ketahanan Ekonomi Untuk Pertumbuhan Yang Berkualitas dan Berkeadilan	Peningkatan ketahanan pangan	Dinas Ketahanan Pangan	50 Kali	0	DINAS KETAHANAN PANGAN
2912082	Penyediaan Jasa Komunikasi, Sumber Daya Air dan Listrik	Jumlah bulan pemenuhan jasa komunikasi, sumber daya air dan listrik				12 Bulan	12 Bulan	161,400,000	199,600,000	204,600,000	Kab. Tulungagung, Semua Kecamatan, Semua Kelurahan	PENDAPATAN ASLI DAERAH (PAD) Dana Transfer Umum - Dana Alokasi Umum	Memperkuat Ketahanan Ekonomi Untuk Pertumbuhan Yang Berkualitas dan Berkeadilan	Dinas Ketahanan Pangan	12 Bulan	223,725,000	DINAS KETAHANAN PANGAN	
2912083	Penyediaan Jasa Peralatan dan	Jumlah Kegiatan Jasa Peralatan dan				12 Unit	12 Unit	35,000,000	15,560,000	24,730,000	Kab. Tulungagung, Semua Kecamatan, Semua Kelurahan	PENDAPATAN ASLI DAERAH (PAD)	Memperkuat Ketahanan Ekonomi Untuk	Dinas Ketahanan	12 Unit	27,000,000	DINAS KETAHANAN	

Kode	Urusan/ Bidang Urusan/ Program/ Kegiatan/ Sub Kegiatan	Indikator Program/ Kegiatan/ Sub Kegiatan	Target Akhir Periode RPJMD	Realisasi Capaian RKPJ 2019	Prakiraan Capaian RKPJ 2020	Capaian Kinerja dan Kerangka Pendanaan						Kelompok Sasaran	Prakiraan Maju		Perangkat Daerah Penanggung Jawab			
						Target 2021		Pagu Indikatif			Lokasi		Sumber Dana	Prioritas		Target	Pagu Indikatif	
						Semula	Menjadi	RKPD 2021	APBD 2021	P-RKPD 2021				Nasional				Daerah
2912084	Perengkapan Kantor										Dana Transfer Umum-Dana Alokasi Umum	Ekonomi Untuk Pertumbuhan Yang Berkualitas			0	PANGAN		
2912084	Penyediaan Jasa Pelayanan Umum Kantor	Jumlah kegiatan jasa pelayanan umum kantor				12 Bulan	12 Bulan	108,000,000	117,000,000	140,700,000	Kab. Tulungagung, Semua Kecamatan, Semua Kelurahan	PENDAPATAN ASLI DAERAH (PAD) Dana Transfer Umum-Dana Alokasi Umum	Memperkuat Ketahanan Ekonomi Untuk Pertumbuhan Yang Berkualitas	Dinas Ketahanan Pangan	12 Bulan	153,500,000	DINAS KETAHANAN PANGAN	
291209	<b>Pemeliharaan Barang Milik Daerah Penunjang Urusan Pemerintahan Daerah</b>	Persentase barang milik daerah yang dipelihara	%		%	100 %		<b>562,000,000</b>	<b>125,888,000</b>	<b>347,101,000</b>					100 %	<b>379,000,000</b>		
2912091	Penyediaan Jasa Pemeliharaan, Biaya Pemeliharaan dan Pajak Kendaraan Perorangan Dinas atau Kendaraan Dinas Jabatan	Jumlah Kendaraan dinas/ jabatan yang terpelihara				6 Unit	6 Unit	180,000,000	115,888,000	126,388,000	Semua Kab/Kota, Semua Kecamatan, Semua Kelurahan	PENDAPATAN ASLI DAERAH (PAD) Dana Transfer Umum-Dana Alokasi Umum	Memperkuat Ketahanan Ekonomi Untuk Pertumbuhan Yang Berkualitas	Dinas Ketahanan Pangan	6 Unit	138,000,000	DINAS KETAHANAN PANGAN	
2912092	Penyediaan Jasa Pemeliharaan, Biaya Pemeliharaan, Pajak, dan Perizinan Kendaraan Dinas Operasional atau Lapangan	Jumlah Kendaraan Dinas Operasional atau lapangan yang terpelihara				6 Unit	6 Unit	10,000,000	10,000,000	10,000,000	Kab. Tulungagung, Semua Kecamatan, Semua Kelurahan	PENDAPATAN ASLI DAERAH (PAD) Dana Transfer Umum-Dana Alokasi Umum	Memperkuat Ketahanan Ekonomi Untuk Pertumbuhan Yang Berkualitas dan Berkeadilan	Dinas Ketahanan Pangan	6 Unit	11,000,000	DINAS KETAHANAN PANGAN	
2912095	Pemeliharaan Mebel	Jumlah mebeleur yang dipelihara				15 Unit	15 Unit	30,000,000	0	0	Kab. Tulungagung, Semua Kecamatan, Semua Kelurahan	PENDAPATAN ASLI DAERAH (PAD) Dana Transfer Umum-Dana Alokasi Umum	Memperkuat Ketahanan Ekonomi Untuk Pertumbuhan Yang Berkualitas	Peningkatan ketahanan pangan Dinas Ketahanan Pangan	15 Unit	0	DINAS KETAHANAN PANGAN	
2912096	Pemeliharaan Peralatan dan Mesin Lainnya	Jumlah peralatan dan mesin lainnya yang dipelihara				2 Unit	2 Unit	2,000,000	0	0	Kab. Tulungagung, Semua Kecamatan, Semua Kelurahan	PENDAPATAN ASLI DAERAH (PAD) Dana Transfer Umum-Dana Alokasi Umum	Memperkuat Ketahanan Ekonomi Untuk Pertumbuhan Yang Berkualitas	Peningkatan ketahanan pangan Dinas Ketahanan Pangan	2 Unit	0	DINAS KETAHANAN PANGAN	
2912099	Pemeliharaan/Rehabilitasi Gedung Kantor dan Bangunan Lainnya	Jumlah bangunan gedung kantor/bangunan lainnya yang terpelihara				1 Unit	1 Unit	200,000,000	0	210,713,000	Kab. Tulungagung, Semua Kecamatan, Semua Kelurahan	PENDAPATAN ASLI DAERAH (PAD) Dana Transfer Umum-Dana Alokasi Umum	Memperkuat Ketahanan Ekonomi Untuk Pertumbuhan Yang Berkualitas dan Berkeadilan	Dinas Ketahanan Pangan	1 Unit	230,000,000	DINAS KETAHANAN PANGAN	
291209#	Pemeliharaan/Rehabilitasi Sarana dan Prasarana Gedung Kantor atau Bangunan Lainnya	Jumlah perlengkapan gedung kantor yang dipelihara				12 Unit	12 Unit	90,000,000	0	0	Kab. Tulungagung, Semua Kecamatan, Semua Kelurahan	PENDAPATAN ASLI DAERAH (PAD) Dana Transfer Umum-Dana Alokasi Umum	Memperkuat Ketahanan Ekonomi Untuk Pertumbuhan Yang Berkualitas	Peningkatan ketahanan pangan Dinas Ketahanan Pangan	12 Unit	0	DINAS KETAHANAN PANGAN	
291209#	Pemeliharaan/Rehabilitasi Sarana dan Prasarana Pendukung Gedung Kantor atau Bangunan Lainnya	Jumlah peralatan gedung kantor yang dipelihara				12 Unit	12 Unit	50,000,000	0	0	Semua Kab/Kota, Semua Kecamatan, Semua Kelurahan Kab. Tulungagung, Semua Kecamatan, Semua Kelurahan	PENDAPATAN ASLI DAERAH (PAD) Dana Transfer Umum-Dana Alokasi Umum	Memperkuat Ketahanan Ekonomi Untuk Pertumbuhan Yang Berkualitas	Peningkatan ketahanan pangan Dinas Ketahanan Pangan	12 Unit	0	DINAS KETAHANAN PANGAN	
292	<b>PROGRAM PENGELOLAAN SUMBER DAYA EKONOMI UNTUK KEDAULATAN DAN KEMANDIRIAN PANGAN</b>	Persentase pemanfaatan infrastruktur pangan	%		%	100 %		<b>3,435,200,000</b>	<b>910,581,000</b>	<b>1,515,581,000</b>					100 %	<b>1,622,500,000</b>		
292.2.01	<b>Penyediaan Infrastruktur dan Seluruh Pendukung Kemandirian Pangan sesuai Kewenangan Daerah Kabupaten/Kota</b>	Jumlah lumbung pangan yang berkondisi baik	Unit		Unit	50 Unit		<b>3,435,200,000</b>	<b>910,581,000</b>	<b>1,515,581,000</b>					50 Unit	<b>1,622,500,000</b>		

Kode	Urusan/ Bidang Urusan/ Program/ Kegiatan/ Sub Kegiatan	Indikator Program/ Kegiatan/ Sub Kegiatan	Target Akhir Periode RPJMD	Realisasi Capaian RKPD 2019	Prakiraan Capaian RKPD 2020	Capaian Kinerja dan Kerangka Pendanaan						Kelompok Sasaran	Prakiraan Maju		Perangkat Daerah Penanggung Jawab			
						Target 2021		Pagu Indikatif			Lokasi		Sumber Dana	Prioritas		Target	Pagu Indikatif	
						Semula	Menjadi	RKPD 2021	APBD 2021	P-RKPD 2021				Nasional				Daerah
2.9.2.2.01.1	Penyediaan Infrastruktur Lumbung Pangan	Jumlah lumbung pangan terbangun				9 unit	2 unit	2,135,000,000	885,581,000	885,581,000	Kab. Tulungagung, Semua Kecamatan, Semua Kelurahan	Dana Transfer Khusus - Dana Alokasi Khusus Fisik	Memperkuat Ketahanan Ekonomi Untuk Pertumbuhan Yang Berkualitas dan Berkeadilan			2 unit	935,300,000	DINAS KETAHANAN PANGAN
2.9.2.2.01.2	Penyediaan Infrastruktur Lantai Jemur	Jumlah lantai jemur terbangun				9 unit	1 unit	500,000,000	0	50,000,000	Kab. Tulungagung, Semua Kecamatan, Semua Kelurahan	Dana Transfer Umum-Dana Alokasi Umum Dana Transfer Khusus - Dana Alokasi Khusus Fisik	Memperkuat Ketahanan Ekonomi Untuk Pertumbuhan Yang Berkualitas dan Berkeadilan			1 unit	54,500,000	DINAS KETAHANAN PANGAN
2.9.2.2.01.3	Penyediaan Infrastruktur Pendukung Kemandirian Pangan Lainnya	Jumlah sarana prasarana kemandirian pangan				3 unit	1 unit	600,200,000	0	550,000,000	Kab. Tulungagung, Semua Kecamatan, Semua Kelurahan	Dana Transfer Umum-Dana Alokasi Umum Dana Transfer Khusus - Dana Alokasi Khusus Fisik Dana Transfer Khusus - Dana Alokasi Khusus Non Fisik	Memperkuat Ketahanan Ekonomi Untuk Pertumbuhan Yang Berkualitas dan Berkeadilan			1 unit	600,000,000	DINAS KETAHANAN PANGAN

Kode	Urusan/ Bidang Urusan/ Program/ Kegiatan/ Sub Kegiatan	Indikator Program/ Kegiatan/ Sub Kegiatan	Target Akhir Periode RPJMD	Realisasi Capaian RKPDP 2019	Prakiraan Capaian RKPDP 2020	Capaian Kinerja dan Kerangka Pendanaan							Kelompok Sasaran	Prakiraan Maju		Perangkat Daerah Penanggung Jawab					
						Target 2021		Pagu Indikatif			Lokasi	Sumber Dana		Prioritas			Target	Pagu Indikatif			
						Semula	Menjadi	RKPDP 2021	APBD 2021	P-RKPDP 2021				Nasional	Daerah						
2 9 2 2.01 4	Koordinasi dan Sinkronisasi Penyediaan Infrastruktur Logistik	Jumlah koordinasi dan sinkronisasi penyediaan infrastruktur logistik				57 kali	57 Kali					Dana Transfer Umum-Dana Alokasi Umum	Memperkuat Ketahanan Ekonomi Untuk Pertumbuhan Yang Berkualitas dan Berkeadilan			Kelompok Lumbung kegiatan DAK Desa Sambirobyong dan Jabalsari Kec. Sumbergempol Kelompok Lumbung kegiatan DAU Desa Suwaluh Kec. Pakel, Desa Tanggung Kec. Campurdarat, Desa Gempolan Kelompok Lumbung kegiatan DAK Desa Sambirobyong dan Jabalsari	57 Kali			DINAS KETAHANAN PANGAN	
2 9 2 2.01 5	Penyusunan Rencana dan Peta Jalan Kebutuhan Infrastruktur Pendukung Kemandirian Pangan	jumlah dokumen rencana dan peta jalan kebutuhan infrastruktur pendukung kemandirian pangan				16 dokumen	16 dokumen	125,000,000		0	0	Kab. Tulungagung, Semua Kecamatan, Semua Kelurahan	PENDAPATAN ASLI DAERAH (PAD)  Dana Transfer Umum-Dana Alokasi Umum	Memperkuat Ketahanan Ekonomi Untuk Pertumbuhan Yang Berkualitas dan Berkeadilan	Peningkatan ketahanan pangan		Kelompok Lumbung kegiatan DAK Desa Sambirobyong dan Jabalsari	16 dokumen		0	DINAS KETAHANAN PANGAN
2 9 3	<b>PROGRAM PENINGKATAN DIVERSIFIKASI DAN KETAHANAN PANGAN MASYARAKAT</b>	Persentase Peningkatan Cadangan Pangan	%	%	%		15 %	<b>3,408,100,000</b>	<b>937,000,000</b>	<b>1,188,045,000</b>								15 %	<b>1,295,200,000</b>		
2 9 3 2.01	<b>Penyediaan dan Penyaluran Pangan Pokok atau Pangan Lainnya sesuai dengan Kebutuhan Daerah Kabupaten/Kota dalam rangka Stabilisasi Pasokan dan Harga Pangan</b>	Jumlah hasil pemantauan cadangan pangan yang ditindaklanjuti	Ton				20 Ton	<b>2,052,600,000</b>	<b>482,000,000</b>	<b>287,000,000</b>								20 Ton	<b>313,100,000</b>		
2 9 3 2.01 1	Penyediaan Informasi Harga Pangan dan Neraca Bahan Makanan	Jumlah pertemuan koordinasi penyusunan informasi harga pangan Jumlah pertemuan koordinasi penyusunan Neraca Bahan Makanan				12 Kali	12 Kali				20,000,000	0	0	Kab. Tulungagung, Semua Kecamatan, Semua Kelurahan	PENDAPATAN ASLI DAERAH (PAD)  Dana Transfer Umum-Dana Alokasi Umum	Memperkuat Ketahanan Ekonomi Untuk Pertumbuhan Yang Berkualitas dan Berkeadilan	Peningkatan ketahanan pangan	19 Kecamatan	4 Kali	0	DINAS KETAHANAN PANGAN
2 9 3 2.01 3	Koordinasi, Sinkronisasi dan Pelaksanaan Distribusi Pangan Pokok dan Pangan Lainnya	Jumlah pertemuan evaluasi pelaksanaan distribusi pangan pokok dan pangan lainnya Jumlah pertemuan sosialisasi penguatan LDPM				4 Kali	4 Kali	66,600,000		0	0	Kab. Tulungagung, Semua Kecamatan, Semua Kelurahan	PENDAPATAN ASLI DAERAH (PAD)  Dana Transfer Umum-Dana Alokasi Umum	Memperkuat Ketahanan Ekonomi Untuk Pertumbuhan Yang Berkualitas dan Berkeadilan	Peningkatan ketahanan pangan	19 Kecamatan	4 Kali	1 Kali	0	DINAS KETAHANAN PANGAN	
2 9 3 2.01 4	Pemantauan Stok, Pasokan dan Harga Pangan	Jumlah monitoring pemantauan stok, pasokan dan harga pangan				52 Kali	52 Kali	110,000,000	32,000,000	32,000,000		Kab. Tulungagung, Semua Kecamatan, Semua Kelurahan	PENDAPATAN ASLI DAERAH (PAD)  Dana Transfer Umum-Dana Alokasi Umum	Memperkuat Ketahanan Ekonomi Untuk Pertumbuhan Yang Berkualitas dan Berkeadilan		19 Kecamatan	52 Kali	35,000,000	0	DINAS KETAHANAN PANGAN	
		Jumlah bantuan gabah GKG Isian Lumbung Pangan				1 Paket	10000 Kg					Kab. Tulungagung, Semua Kecamatan, Semua Kelurahan	PENDAPATAN ASLI DAERAH (PAD)	Memperkuat Ketahanan			10000 Kg				

Kode	Urusan/ Bidang Urusan/ Program/ Kegiatan/ Sub Kegiatan	Indikator Program/ Kegiatan/ Sub Kegiatan	Target Akhir Periode RPJMD	Realisasi Capaian RKPDP 2019	Prakiraan Capaian RKPDP 2020	Capaian Kinerja dan Kerangka Pendanaan										Kelompok Sasaran	Prakiraan Maju		Perangkat Daerah Penanggung Jawab					
						Target 2021			Pagu Indikatif			Lokasi	Sumber Dana	Prioritas			Target	Pagu Indikatif						
						Semula	Menjadi	RKPD 2021	APBD 2021	P-RKPD 2021	Nasional			Daerah										
2	9	3	2.01	5	Pengembangan Kelembagaan dan Jaringan Distribusi Pangan	Jumlah LDPM yang dikembangkan				4 Kali	2 Gapoktan	1,000,000,000	300,000,000	140,000,000		Dana Transfer Umum-Dana Alokasi Umum DBH CHT	Ekonomi Untuk Pertumbuhan Yang Berkualitas dan Berkeadilan		19 Kecamatan	2 Gapoktan	152,600,000	DINAS KETAHANAN PANGAN		
						Jumlah perjalanan pembinaan, monitoring dan evaluasi LDPM				12 Kali	11 Kali									11 Kali				
2	9	3	2.01	6	Pengembangan Kelembagaan Usaha Pangan Masyarakat dan Toko Tani Indonesia	Jumlah bantuan gabah sebagai modal usaha LUPM				1 Kali	10000 Kg				Kab. Tulungagung, Semua Kecamatan, Semua Kelurahan	PENDAPATAN ASLI DAERAH (PAD)	Memperkuat Ketahanan Ekonomi Untuk Pertumbuhan Yang Berkualitas dan Berkeadilan		19 Kecamatan	10000 Kg	125,500,000	DINAS KETAHANAN PANGAN		
						Jumlah LUPM yang ditumbuhkan				4 Kali	1 Gapoktan	856,000,000	150,000,000	115,000,000		Dana Transfer Umum-Dana Alokasi Umum DBH CHT	Ekonomi Untuk Pertumbuhan Yang Berkualitas dan Berkeadilan			1 Gapoktan				
						Jumlah perjalanan pembinaan, monitoring dan evaluasi LUPM				12 Kali	12 Kali									12 Kali				
2	9	3	2.02		<b>Pengelolaan dan Keseimbangan Cadangan Pangan Kabupaten/Kota</b>	Jumlah cadangan pangan beras	Ton				35 Ton	450,000,000	165,000,000	300,045,000							35 Ton	328,000,000		
2	9	3	2.02	1	Koordinasi dan Sinkronisasi Pengendalian Cadangan Pangan Kabupaten/Kota	Jumlah pertemuan evaluasi Cadangan Pangan Pemerintah Kabupaten Tulungagung				1 Kali	1 Kali				Kab. Tulungagung, Semua Kecamatan, Semua Kelurahan	PENDAPATAN ASLI DAERAH (PAD)	Memperkuat Ketahanan Ekonomi Untuk Pertumbuhan Yang Berkualitas dan Berkeadilan	Peningkatan ketahanan pangan		0	1 Kali	0	DINAS KETAHANAN PANGAN	
						Jumlah pertemuan sosialisasi Cadangan Pangan Pemerintah Kabupaten Tulungagung				4 Kali	4 Kali	78,000,000	0	0		Dana Transfer Umum-Dana Alokasi Umum	Ekonomi Untuk Pertumbuhan Yang Berkualitas dan Berkeadilan			4 Kali	0	0		
2	9	3	2.02	3	Pengadaan Cadangan Pangan Pemerintah Kabupaten/Kota	Jumlah pertemuan koordinasi persiapan pengadaan Cadangan Pangan Pemerintah Kabupaten Tulungagung				2 Kali	2 Kali				Kab. Tulungagung, Semua Kecamatan, Semua Kelurahan	PENDAPATAN ASLI DAERAH (PAD)	Memperkuat Ketahanan Ekonomi Untuk Pertumbuhan Yang Berkualitas dan Berkeadilan			0	2 Kali	328,000,000	DINAS KETAHANAN PANGAN	
						Jumlah jasa angkut				24 Kali	24 Kali					Dana Transfer Umum-Dana Alokasi Umum	Ekonomi Untuk Pertumbuhan Yang Berkualitas dan Berkeadilan			0	2 Kali	0	0	
2	9	3	2.02	4	Pemeliharaan Cadangan Pangan Pemerintah Kabupaten/Kota	Jumlah jasa kerja/tenaga pengelola gudang cadangan pangan pemerintah Kabupaten Tulungagung				2 Orang	2 Orang	22,000,000	0	0	Kab. Tulungagung, Semua Kecamatan, Semua Kelurahan	PENDAPATAN ASLI DAERAH (PAD)	Memperkuat Ketahanan Ekonomi Untuk Pertumbuhan Yang Berkualitas dan Berkeadilan	Peningkatan ketahanan pangan		0	2 Orang	0	DINAS KETAHANAN PANGAN	
						Jumlah tenaga angkut				3 Orang	3 Orang					Dana Transfer Umum-Dana Alokasi Umum	Ekonomi Untuk Pertumbuhan Yang Berkualitas dan Berkeadilan			0	3 Orang	0	0	
2	9	3	2.03		<b>Penentuan Harga Minimum Daerah untuk Pangan Lokal yang Tidak Ditetapkan oleh Pemerintah Pusat dan Pemerintah Provinsi</b>	Jumlah komoditas pangan lokal yang ditetapkan harga minimumnya	Komoditas				1 Komoditas	350,000,000	0	0								1 Komoditas	0	
2	9	3	2.03	1	Koordinasi dan Sinkronisasi Penentuan Harga Minimum Pangan Pokok Lokal	Jumlah pertemuan koordinasi penyusunan draf Rancangan Perbup Penetapan Data Harga Pangan Pokok Lokal				5 Koordnasi	5 Koordnasi	350,000,000	0	0	Kab. Tulungagung, Semua Kecamatan, Semua Kelurahan	PENDAPATAN ASLI DAERAH (PAD)	Meningkatkan Sumber Daya Manusia Yang Berkualitas Dan Berdaya Saing	Peningkatan ketahanan pangan	19 Kecamatan	5 Koordnasi	0	0	DINAS KETAHANAN PANGAN	
2	9	3	2.04		<b>Pelaksanaan Pencapaian Target Konsumsi Pangan Perkapita/Tahun sesuai dengan Angka Kecukupan Gizi</b>	Jumlah kelompok yang dibina	Kelompok				64 Kelompok	555,500,000	290,000,000	601,000,000							64 Kelompok	654,100,000		
2	9	3	2.04	1	Penyusunan dan Penetapan Target Konsumsi Pangan per Kapita per Tahun	Jumlah dokumen Analisa Pola Pangan Harapan (PPH)				2 Dokumen	1 Dokumen	75,000,000	0	111,000,000	Kab. Tulungagung, Semua Kecamatan, Semua Kelurahan	PENDAPATAN ASLI DAERAH (PAD)	Memperkuat Ketahanan Ekonomi Untuk Pertumbuhan Yang Berkualitas			0	1 Dokumen	120,000,000	DINAS KETAHANAN PANGAN	
2	9	3	2.04	2	Pemberdayaan Masyarakat dalam Penganekaragaman Konsumsi Pangan Berbasis Sumber Daya Lokal	Jumlah barang yang dibagikan kepada masyarakat				5 Paket	8 Paket				Kab. Tulungagung, Semua Kecamatan, Semua Kelurahan	PENDAPATAN ASLI DAERAH (PAD)	Memperkuat Ketahanan Ekonomi Untuk Pertumbuhan Yang Berkualitas dan Berkeadilan			0	8 Paket	534,100,000	DINAS KETAHANAN PANGAN	
						Jumlah masyarakat/kelompok yang melaksanakan penganekaragaman konsumsi pangan berbasis sumberdaya lokal				5 Kelompok	8 Kelompok	480,500,000	290,000,000	490,000,000		Dana Transfer Umum-Dana Alokasi Umum	Ekonomi Untuk Pertumbuhan Yang Berkualitas dan Berkeadilan			0	8 Kelompok	0	0	0
						Jumlah sosialisasi dan pelatihan pemanfaatan pekarangan				4 Sosialisasi	17 Sosialisasi					Dana Transfer Khusus - Dana Alokasi Khusus Non Fisik	Ekonomi Untuk Pertumbuhan Yang Berkualitas dan Berkeadilan			0	17 Sosialisasi	0	0	0
2	9	4			<b>PROGRAM PENANGANAN KERAWANAN PANGAN</b>	Persentase Intervensi Daerah Rawan Pangan	%				100 %	1,700,000,000	230,000,000	1,009,625,000							100 %	1,100,550,000		



Kode	Urusan/ Bidang Urusan/ Program/ Kegiatan/ Sub Kegiatan	Indikator Program/ Kegiatan/ Sub Kegiatan	Target Akhir Periode RPJMD	Realisasi Capaian RKPDP 2019	Prakiraan Capaian RKPDP 2020	Capaian Kinerja dan Kerangka Pendanaan										Kelompok Sasaran	Prakiraan Maju		Perangkat Daerah Penanggung Jawab	
						Target 2021		Pagu Indikatif			Lokasi	Sumber Dana	Prioritas		Target		Pagu Indikatif			
						Semula	Menjadi	RKPD 2021	APBD 2021	P-RKPD 2021			Nasional	Daerah						
2942.01	Penyusunan Peta Kerentanan dan Ketahanan Pangan Kecamatan	Jumlah peta kerentanan dan kerawanan pangan sesuai ketentuan/standar	Peta		Peta	2 Peta			50,000,000	15,000,000	14,625,000					2 Peta	16,000,000			
2942.01	1 Penyusunan, Pemutakhiran dan Analisis Peta Ketahanan dan Kerentanan Pangan	Jumlah pemutakhiran dan analisa peta ketahanan dan kerentanan pangan				2 dokumen	2 dokumen		50,000,000	15,000,000	14,625,000	Kab. Tulungagung, Semua Kecamatan, Semua Kelurahan	PENDAPATAN ASLI DAERAH (PAD) Dana Transfer Umum-Dana Alokasi Umum	Memperkuat Ketahanan Ekonomi Untuk Pertumbuhan Yang Berkualitas dan Berkeadilan		Desa Rawan Pangan	2 dokumen	16,000,000	DINAS KETAHANAN PANGAN	
2942.02	Penanganan Kerawanan Pangan Kewenangan Kabupaten/Kota	Jumlah daerah rawan pangan yang mendapat bantuan pangan	Desa		Desa	9 Desa			1,650,000,000	215,000,000	995,000,000					9 Desa	1,084,550,000			
2942.02	1 Koordinasi dan Sinkronisasi Penanganan Kerawanan Pangan Kabupaten/Kota	Jumlah koordinasi dan sinkronisasi penanganan kerawanan pangan kabupaten				9 Kali	9 Kali		100,000,000	15,000,000	15,000,000	Kab. Tulungagung, Semua Kecamatan, Semua Kelurahan	PENDAPATAN ASLI DAERAH (PAD) Dana Transfer Umum-Dana Alokasi Umum	Memperkuat Ketahanan Ekonomi Untuk Pertumbuhan Yang Berkualitas dan Berkeadilan		Masyarakat Desa Rawan Pangan	9 Kali	16,350,000	DINAS KETAHANAN PANGAN	
2942.02	2 Pelaksanaan Pengadaan, Pengelolaan, dan Penyaluran Cadangan Pangan pada Kerawanan Pangan yang Mencakup dalam 1 (satu) Daerah Kabupaten/Kota	Persentase pengadaan pengelolaan dan penyaluran cadangan pangan pada kerawanan pangan dan stunting yang mencakup dalam 1 (satu) kabupaten				100 %	100 %		1,550,000,000	200,000,000	980,000,000	Kab. Tulungagung, Semua Kecamatan, Semua Kelurahan	PENDAPATAN ASLI DAERAH (PAD) Dana Transfer Umum-Dana Alokasi Umum	Memperkuat Ketahanan Ekonomi Untuk Pertumbuhan Yang Berkualitas dan Berkeadilan		Masyarakat Desa Rawan Pangan	100 %	1,068,200,000	DINAS KETAHANAN PANGAN	
295	PROGRAM PENGAWASAN KEAMANAN PANGAN	Persentase produk Pangan Segar Asal Tumbuhan (PSAT) yang teregistrasi	%		%	5 %			400,000,000	65,000,000	110,000,000					5 %	120,200,000			
2952.01	1 Pelaksanaan Pengawasan Keamanan Pangan Segar Daerah Kabupaten/Kota	Jumlah pelaku usaha Pangan Segar Asal Tumbuhan (PSAT) yang terbina	Pelaku Usaha		Pelaku Usaha	10 Pelaku Usaha			400,000,000	65,000,000	110,000,000					10 Pelaku Usaha	120,200,000			
2952.01	1 Penguatan Kelembagaan Keamanan Pangan Segar Daerah Kabupaten/Kota	Jumlah pembinaan lembaga keamanan pangan segar				5 Kali Pembinaan	5 Kali Pembinaan		28,710,000	15,000,000	30,000,000	Kab. Tulungagung, Semua Kecamatan, Semua Kelurahan	PENDAPATAN ASLI DAERAH (PAD) Dana Transfer Umum-Dana Alokasi Umum	Memperkuat Ketahanan Ekonomi Untuk Pertumbuhan Yang Berkualitas dan Berkeadilan		Kabupaten Tulungagung	5 Kali Pembinaan	33,000,000	DINAS KETAHANAN PANGAN	
2952.01	2 Sertifikasi Keamanan Pangan Segar Asal Tumbuhan Daerah Kabupaten/Kota	Jumlah pangan segar yang tersertifikasi				1 Produk	1 Produk		50,000,000	0	0	Kab. Tulungagung, Semua Kecamatan, Semua Kelurahan	PENDAPATAN ASLI DAERAH (PAD) Dana Transfer Umum-Dana Alokasi Umum	Memperkuat Ketahanan Ekonomi Untuk Pertumbuhan Yang Berkualitas	Peningkatan ketahanan pangan	Kabupaten Tulungagung	1 Produk	0	DINAS KETAHANAN PANGAN	
2952.01	5 Penyediaan Sarana dan Prasarana Pengujian Mutu dan Keamanan Pangan Segar Asal Tumbuhan Daerah Kabupaten/Kota	Jumlah rapiteskid yang tersedia				1 Paket	3 Paket		321,290,000	50,000,000	80,000,000	Kab. Tulungagung, Semua Kecamatan, Semua Kelurahan	PENDAPATAN ASLI DAERAH (PAD) Dana Transfer Umum-Dana Alokasi Umum	Memperkuat Ketahanan Ekonomi Untuk Pertumbuhan Yang Berkualitas dan Berkeadilan		Kabupaten Tulungagung	3 Paket	87,200,000	DINAS KETAHANAN PANGAN	
2952.01	5 Jumlah sertifikasi Pangan Segar Asal Tumbuhan Daerah Kabupaten/Kota	Jumlah uji sampel Pangan Segar Asal Tumbuhan (PSAT)				2 Paket	43 Sampel										2 Paket			
2952.01	5 Jumlah uji sampel Pangan Segar Asal Tumbuhan (PSAT)	Jumlah uji sampel Pangan Segar Asal Tumbuhan (PSAT)				43 Sampel											43 Sampel			
2	URUSAN PEMERINTAHAN WAJIB YANG TIDAK BERKAITAN DENGAN PELAYANAN DASAR																			
2	URUSAN PEMERINTAHAN BIDANG ADMINISTRASI KEPENDUDUKAN DAN PENCATATAN SIPIL										17,572,305,000	9,533,917,226	13,587,837,266						1,014,823,500,000	
2	PROGRAM PENUNJANG URUSAN PEMERINTAHAN DAERAH KABUPATEN/KOTA										11,020,305,000	6,844,217,226	11,128,706,266						11,038,500,000	
2	1	Perencanaan, Penganggaran, dan Evaluasi Kinerja Perangkat Daerah	Jumlah dokumen administrasi keuangan	dokumen	dokumen	3 dokumen			48,200,000	12,300,000	223,290,000						3 dokumen	42,000,000		
2	1	1	Jumlah dokumen perencanaan, evaluasi dan laporan kinerja	dokumen	dokumen	10 dokumen											10 dokumen			
2	1	1	Penyusunan Dokumen Perencanaan Perangkat Daerah	Jumlah dokumen perencanaan Perangkat Daerah		7 dokumen	7 dokumen		24,900,000	4,500,000	4,500,000	Semua Kab/Kota, Semua Kecamatan, Semua Kelurahan	PENDAPATAN ASLI DAERAH (PAD) Dana Transfer Umum-Dana Alokasi Umum	Memperkuat Stabilitas Polhukhankam Dan Transformasi Pelayanan Publik	Peningkatan pemberdayaan masyarakat dalam mewujudkan ketentraman, ketertiban umum, dan peningkatan kualitas pelayanan		7 dokumen	15,000,000	DINAS KEPENDUDUKAN DAN PENCATATAN SIPIL	
2	1	2	Koordinasi dan Penyusunan Dokumen RKA-SKPD	Jumlah koordinasi penyusunan perencanaan		3 kali	2 kali		13,500,000	3,000,000	12,890,000	Semua Kab/Kota, Semua Kecamatan, Semua Kelurahan	PENDAPATAN ASLI DAERAH (PAD) Dana Transfer Umum-Dana Alokasi Umum	Memperkuat Stabilitas Polhukhankam Dan Transformasi Pelayanan Publik			2 kali	15,000,000	DINAS KEPENDUDUKAN DAN PENCATATAN SIPIL	

Kode	Urusan/ Bidang Urusan/ Program/ Kegiatan/ Sub Kegiatan	Indikator Program/ Kegiatan/ Sub Kegiatan	Target Akhir Periode RPJMD	Realisasi Capaian RKPDP 2019	Prakiraan Capaian RKPDP 2020	Capaian Kinerja dan Kerangka Pendanaan										Kelompok Sasaran	Prakiraan Maju		Perangkat Daerah Penanggung Jawab
						Target 2021		Pagu Indikatif			Lokasi	Sumber Dana	Prioritas		Target		Pagu Indikatif		
						Semula	Menjadi	RKPD 2021	APBD 2021	P-RKPD 2021			Nasional	Daerah					
2 # 1 2.01 6	Koordinasi dan Penyusunan Laporan Capaian Kinerja dan Ikhtisar Realisasi Kinerja SKPD	Jumlah buku laporan adminduk Jumlah laporan capaian kinerja PD				4 eks	4 dokum en	1,800,000	1,800,000	6,000,000		PENDAPATAN ASLI DAERAH (PAD) Dana Transfer Umum-Dana Alokasi Umum			4 eks	2,000,000	DINAS KEPENDUDUKAN DAN PENCATATAN SIPIL		
2 # 1 2.01 7	Evaluasi Kinerja Perangkat Daerah	Jumlah dokumen evaluasi PD Jumlah tim lintas sektor percepatan capaian dokumen kependudukan				2 dokum en	2 dokum en 39 orang	8,000,000	3,000,000	199,900,000		PENDAPATAN ASLI DAERAH (PAD) Dana Transfer Umum-Dana Alokasi Umum	Memperkuat Stabilitas Polhukhankam Dan Transformasi Pelayanan Publik		2 dokum en 39 orang	10,000,000	DINAS KEPENDUDUKAN DAN PENCATATAN SIPIL		
2 # 1 2.02	<b>Administrasi Keuangan Perangkat Daerah</b>	Jumlah dokumen administrasi keuangan				3 dokum en		<b>5,459,900,000</b>	<b>5,423,360,726</b>	<b>5,748,344,216</b>					3 dokum en	<b>6,006,000,000</b>			
2 # 1 2.02 1	Penyediaan Gaji dan Tunjangan ASN	jumlah bulan pemenuhan gaji dan tunjangan ASN				14 bulan	14 bulan	5,322,500,000	5,346,410,726	5,663,234,216		Dana Transfer Umum-Dana Alokasi Umum		Peningkatan pemberdayaan masyarakat dalam mewujudkan ketentraman, ketertiban umum, dan peningkatan kualitas pelayanan publik	14 bulan	5,850,000,000	DINAS KEPENDUDUKAN DAN PENCATATAN SIPIL		
2 # 1 2.02 2	Penyediaan Administrasi Pelaksanaan Tugas ASN	Jumlah bulan pemenuhan tunjangan ASN				12 bulan	12 bulan	132,000,000	74,700,000	82,860,000		PENDAPATAN ASLI DAERAH (PAD) Dana Transfer Umum-Dana Alokasi Umum		Peningkatan pemberdayaan masyarakat dalam mewujudkan ketentraman, ketertiban umum, dan peningkatan kualitas pelayanan publik	12 bulan	150,000,000	DINAS KEPENDUDUKAN DAN PENCATATAN SIPIL		
2 # 1 2.02 4	Koordinasi dan Pelaksanaan Akuntansi SKPD	Jumlah dokumen akuntansi dan pelaporan keuangan				2 dokum en	2 dokum en	600	0	0		PENDAPATAN ASLI DAERAH (PAD) Dana Transfer Umum-Dana Alokasi Umum		Peningkatan pemberdayaan masyarakat dalam mewujudkan ketentraman, ketertiban umum, dan peningkatan kualitas pelayanan publik	2 dokum en	1,000,000	DINAS KEPENDUDUKAN DAN PENCATATAN SIPIL		
2 # 1 2.02 5	Koordinasi dan Penyusunan Laporan Keuangan Akhir Tahun SKPD	Jumlah laporan keuangan akhir tahun				1 dokum en	1 dokum en	2,400,000	2,250,000	2,250,000		PENDAPATAN ASLI DAERAH (PAD) Dana Transfer Umum-Dana Alokasi Umum		Peningkatan pemberdayaan masyarakat dalam mewujudkan ketentraman, ketertiban umum, dan peningkatan kualitas pelayanan publik	1 dokum en	2,500,000	DINAS KEPENDUDUKAN DAN PENCATATAN SIPIL		
2 # 1 2.02 7	Koordinasi dan Penyusunan Laporan Keuangan Bulanan/Triwulanan/Semesteran SKPD	Jumlah laporan keuangan				1 dokum en	1 dokum en	2,400,000	0	0				Peningkatan pemberdayaan masyarakat dalam mewujudkan ketentraman, ketertiban umum, dan peningkatan kualitas pelayanan publik	1 dokum en	2,500,000	DINAS KEPENDUDUKAN DAN PENCATATAN SIPIL		
2 # 1 2.05	<b>Administrasi Kepegawaian Perangkat Daerah</b>	Rata-rata persentase kehadiran PNS	%		%	90 %		<b>610,000,000</b>	<b>54,000,000</b>	<b>813,910,500</b>					90 %	<b>482,500,000</b>			
2 # 1 2.05 1	Peningkatan Sarana dan Prasarana Disiplin Pegawai	Jumlah mesin/kartu absensi				1 unit	1 unit	17,500,000	0	0	Semua Kab/Kota, Semua Kecamatan, Semua Kelurahan	PENDAPATAN ASLI DAERAH (PAD) Dana Transfer Umum-Dana Alokasi Umum		Peningkatan pemberdayaan masyarakat dalam mewujudkan ketentraman, ketertiban umum, dan peningkatan kualitas pelayanan publik	1 unit	30,000,000	DINAS KEPENDUDUKAN DAN PENCATATAN SIPIL		
2 # 1 2.05 2	Pengadaan Pakaian Dinas Beserta Atribut Kelengkapannya	Jumlah pakaian dinas Jumlah pakaian khusus hari-hari tertentu Jumlah pakaian korpri				80 stel	80 stel	80 potong	80 potong	71,750,000	40,000,000	40,000,000	PENDAPATAN ASLI DAERAH (PAD) Dana Transfer Umum-Dana Alokasi Umum		Peningkatan pemberdayaan masyarakat dalam mewujudkan ketentraman, ketertiban umum, dan peningkatan kualitas pelayanan publik	80 stel 80 potong 80 stel	25,000,000	DINAS KEPENDUDUKAN DAN PENCATATAN SIPIL	
2 # 1 2.05 9	Pendidikan dan Pelatihan Pegawai Berdasarkan Tugas dan Fungsi	Jumlah pendidikan dan pelatihan formal				5 kali	5 kali	250,000,000	14,000,000	14,000,000		PENDAPATAN ASLI DAERAH (PAD) Dana Transfer Umum-Dana Alokasi Umum		Peningkatan pemberdayaan masyarakat dalam mewujudkan ketentraman, ketertiban umum, dan peningkatan kualitas pelayanan publik	5 kali	250,000,000	DINAS KEPENDUDUKAN DAN PENCATATAN SIPIL		
2 # 1 2.05 #	Sosialisasi Peraturan Perundang-Undangan	Jumlah pelaksanaan sosialisasi				300 ora ng	4 kali	235,750,000	0	512,102,500	Semua Kab/Kota, Semua Kecamatan, Semua Kelurahan	PENDAPATAN ASLI DAERAH (PAD) Dana Transfer Umum-Dana Alokasi Umum			4 kali	140,000,000	DINAS KEPENDUDUKAN DAN PENCATATAN SIPIL		
2 # 1 2.05 #	Bimbingan Teknis Implementasi Peraturan Perundang-Undangan	Jumlah pelaksanaan bimbingan teknis				300 ora ng	4 kali	35,000,000	0	247,808,000		PENDAPATAN ASLI DAERAH (PAD) Dana Transfer Umum-Dana Alokasi Umum			4 kali	37,500,000	DINAS KEPENDUDUKAN DAN PENCATATAN SIPIL		
2 # 1 2.06	<b>Administrasi Umum Perangkat Daerah</b>	Jangka waktu pelayanan administrasi umum	bulan		bulan	12 bulan		<b>3,187,300,000</b>	<b>464,566,500</b>	<b>2,968,471,550</b>					12 bulan	<b>3,337,000,000</b>			
2 # 1 2.06 1	Penyediaan Komponen Instalasi Listrik/Penerangan Bangunan	Jumlah komponen instalasi listrik/penerangan bangunan kantor				1 paket	1 paket	25,294,000	5,048,000	5,048,550		PENDAPATAN ASLI DAERAH (PAD)		Peningkatan pemberdayaan masyarakat dalam mewujudkan ketentraman, ketertiban umum, dan	1 paket	27,000,000	DINAS KEPENDUDUKAN DAN PENCATATAN SIPIL		

Kode	Urusan/ Bidang Urusan/ Program/ Kegiatan/ Sub Kegiatan	Indikator Program/ Kegiatan/ Sub Kegiatan	Target Akhir Periode RPJMD	Realisasi Capaian RKP 2019	Prakiraan Capaian RKP 2020	Capaian Kinerja dan Kerangka Pendanaan					Lokasi	Sumber Dana	Prioritas		Kelompok Sasaran	Prakiraan Maju		Perangkat Daerah Penanggung Jawab	
						Target 2021		Pagu Indikatif					Nasional	Daerah		Target	Pagu Indikatif		
						Semula	Menjadi	RKPD 2021	APBD 2021	P-RKPD 2021									
		Kantor																	
2	#	1	2.06	2	Penyediaan Peralatan dan Perlengkapan Kantor	Jumlah alat tulis kantor Jumlah blanko KIA (DAK) Jumlah blanko non securitas (DAK) Jumlah peralatan dan perlengkapan kantor Jumlah peralatan dan perlengkapan kantor (DAK) Jumlah tinta KTP Jumlah tinta KTP (DAK)	1 paket 1 paket 20 unit	1 paket 35000 b uah 600 rim 50 unit 6 unit 20 unit 150 unit	1,786,662,0 00	251,616,500	2,596,989,000	Semua Kab/Kota, Semua Kecamatan, Semua Kelurahan	PENDAPATAN ASLI DAERAH (PAD) Dana Transfer Umum-Dana Alokasi Umum		peningkatan kualitas pelayanan publik		1 paket 35000 b uah 600 rim 50 unit 6 unit 20 unit 150 unit	1,880,000, 000	DINAS KEPENDUDUKAN DAN PENCATATAN SIPIL
2	#	1	2.06	3	Penyediaan Peralatan Rumah Tangga	Jumlah peralatan rumah tangga yang tersedia	20 unit	50 unit	98,600,000	4,186,000	50,433,000		PENDAPATAN ASLI DAERAH (PAD) Dana Transfer Umum-Dana Alokasi Umum			50 unit	100,000,0 00	DINAS KEPENDUDUKAN DAN PENCATATAN SIPIL	
2	#	1	2.06	4	Penyediaan Bahan Logistik Kantor	Jumlah bahan logistik kantor	12 bulan	12 bulan	3,000,000	14,425,000	23,385,000		PENDAPATAN ASLI DAERAH (PAD) Dana Transfer Umum-Dana Alokasi Umum		Peningkatan pemberdayaan masyarakat dalam mewujudkan ketentraman, ketertiban umum, dan peningkatan kualitas pelayanan publik	12 bulan	5,000,000	DINAS KEPENDUDUKAN DAN PENCATATAN SIPIL	
2	#	1	2.06	5	Penyediaan Barang Cetak dan Penggandaan	Jumlah barang cetakan dan penggandaan	1 paket	1 paket	384,744,000	66,767,000	66,767,000		PENDAPATAN ASLI DAERAH (PAD) Dana Transfer Umum-Dana Alokasi Umum		Peningkatan pemberdayaan masyarakat dalam mewujudkan ketentraman, ketertiban umum, dan peningkatan kualitas pelayanan publik	1 paket	385,000,0 00	DINAS KEPENDUDUKAN DAN PENCATATAN SIPIL	
2	#	1	2.06	8	Fasilitasi Kunjungan Tamu	Jumlah rapat koordinasi	20 kali	20 kali	38,500,000	11,460,000	10,640,000		PENDAPATAN ASLI DAERAH (PAD) Dana Transfer Umum-Dana Alokasi Umum		Peningkatan pemberdayaan masyarakat dalam mewujudkan ketentraman, ketertiban umum, dan peningkatan kualitas pelayanan publik	20 kali	40,000,00 0	DINAS KEPENDUDUKAN DAN PENCATATAN SIPIL	
2	#	1	2.06	9	Penyelenggaraan Rapat Koordinasi dan Konsultasi SKPD	Jumlah koordinasi dan konsultasi ke luar daerah Jumlah koordinasi dan konsultasi ke luar daerah (DAK)	64 kali	12 kali 35 kali	850,500,000	111,064,000	215,209,000		PENDAPATAN ASLI DAERAH (PAD) Dana Transfer Umum-Dana Alokasi Umum			12 kali 35 kali	900,000,0 00	DINAS KEPENDUDUKAN DAN PENCATATAN SIPIL	
2	#	1	2.07		<b>Pengadaan Barang Milik Daerah Penunjang Urusan Pemerintah Daerah</b>	Jangka waktu pelayanan administrasi umum	bulan	bulan	12 bulan	<b>185,100,00 0</b>	<b>185,000,00 0</b>	<b>185,000,000</b>				12 bulan	<b>217,000,0 00</b>		
2	#	1	2.07	2	Pengadaan Kendaraan Dinas Operasional atau Lapangan	Jumlah kendaraan	5 unit	5 unit	125,000,000	0	0	Semua Kab/Kota, Semua Kecamatan, Semua Kelurahan	PENDAPATAN ASLI DAERAH (PAD) Dana Transfer Umum-Dana Alokasi Umum		Peningkatan pemberdayaan masyarakat dalam mewujudkan ketentraman, ketertiban umum, dan peningkatan kualitas pelayanan publik	5 unit	150,000,0 00	DINAS KEPENDUDUKAN DAN PENCATATAN SIPIL	
2	#	1	2.07	5	Pengadaan Mebel	Jumlah meubelair	10 unit	10 unit	46,600,000	0	0		PENDAPATAN ASLI DAERAH (PAD) Dana Transfer Umum-Dana Alokasi Umum		Peningkatan pemberdayaan masyarakat dalam mewujudkan ketentraman, ketertiban umum, dan peningkatan kualitas pelayanan publik	10 unit	48,000,00 0	DINAS KEPENDUDUKAN DAN PENCATATAN SIPIL	
2	#	1	2.07	#	Pengadaan Sarana dan Prasarana Gedung Kantor atau Bangunan Lainnya	Jumlah peralatan gedung kantor	10 unit	10 unit	3,000,000	185,000,000	185,000,000		Dana Transfer Umum-Dana Alokasi Umum		Peningkatan pemberdayaan masyarakat dalam mewujudkan ketentraman, ketertiban umum, dan peningkatan kualitas pelayanan publik	10 unit	5,000,000	DINAS KEPENDUDUKAN DAN PENCATATAN SIPIL	
2	#	1	2.07	#	Pengadaan Sarana dan Prasarana Pendukung Gedung Kantor atau Bangunan Lainnya	Jumlah perlengkapan kantor	10 unit	10 unit	10,500,000	0	0		PENDAPATAN ASLI DAERAH (PAD) Dana Transfer Umum-Dana Alokasi Umum		Peningkatan pemberdayaan masyarakat dalam mewujudkan ketentraman, ketertiban umum, dan peningkatan kualitas pelayanan publik	10 unit	14,000,00 0	DINAS KEPENDUDUKAN DAN PENCATATAN SIPIL	
2	#	1	2.08		<b>Penyediaan Jasa Penunjang Urusan Pemerintahan Daerah</b>	Jangka waktu pelayanan administrasi umum	bulan	bulan	12 bulan	<b>676,405,00 0</b>	<b>562,780,00 0</b>	<b>1,019,200,00 0</b>				12 bulan	<b>737,000,0 00</b>		
2	#	1	2.08	1	Penyediaan Jasa Surat Menyurat	Jumlah penyediaan jasa surat menyurat	100 kali	100 kali	25,200,000	15,000,000	15,000,000		PENDAPATAN ASLI DAERAH (PAD) Dana Transfer Umum-Dana Alokasi Umum		Peningkatan pemberdayaan masyarakat dalam mewujudkan ketentraman, ketertiban umum, dan peningkatan kualitas pelayanan publik	100 kali	27,000,00 0	DINAS KEPENDUDUKAN DAN PENCATATAN SIPIL	

Kode	Urusan/ Bidang Urusan/ Program/ Kegiatan/ Sub Kegiatan	Indikator Program/ Kegiatan/ Sub Kegiatan	Target Akhir Periode RPJMD	Realisasi Capaian RKPDP 2019	Prakiraan Capaian RKPDP 2020	Capaian Kinerja dan Kerangka Pendanaan					Kelompok Sasaran	Prakiraan Maju		Perangkat Daerah Penanggung Jawab				
						Target 2021		Pagu Indikatif				Lokasi	Sumber Dana		Prioritas		Target	Pagu Indikatif
						Semula	Menjadi	RKPD 2021	APBD 2021	P-RKPD 2021					Nasional	Daerah		
2 # 1 2.08 2	Penyediaan Jasa Komunikasi, Sumber Daya Air dan Listrik	Jumlah bulan pemenuhan jasa komunikasi. sumber daya air dan listrik				12 bulan	12 bulan	375,205,000	203,400,000	212,400,000		PENDAPATAN ASLI DAERAH (PAD) Dana Transfer Umum-Dana Alokasi Umum		Peningkatan pemberdayaan masyarakat dalam mewujudkan ketentraman, ketertiban umum, dan peningkatan kualitas pelayanan publik	12 bulan	400,000,000	DINAS KEPENDUDUKAN DAN PENCATATAN SIPIL	
2 # 1 2.08 3	Penyediaan Jasa Peralatan dan Perlengkapan Kantor	Jumlah bulan pemenuhan jasa peralatan dan perlengkapan kantor				12 bulan	12 bulan	60,000,000	59,580,000	40,040,000		PENDAPATAN ASLI DAERAH (PAD) Dana Transfer Umum-Dana Alokasi Umum		Peningkatan pemberdayaan masyarakat dalam mewujudkan ketentraman, ketertiban umum, dan peningkatan kualitas pelayanan publik	12 bulan	70,000,000	DINAS KEPENDUDUKAN DAN PENCATATAN SIPIL	
2 # 1 2.08 4	Penyediaan Jasa Pelayanan Umum Kantor	Jumlah bulan pemenuhan jasa administrasi keuangan Jumlah lokasi pelayanan dan movev pelayanan Jumlah lokasi pelayanan jemput bola (DAK) Jumlah penyediaan faceshield dan handscoon (DAK) Jumlah penyediaan handsanitiser (DAK) Jumlah penyediaan masker (DAK)				12 bulan	12 bulan 15 lokasi 200 kali 200 buah 30 liter 120 kota	216,000,000	284,800,000	751,760,000		PENDAPATAN ASLI DAERAH (PAD) Dana Transfer Umum-Dana Alokasi Umum			12 bulan 15 lokasi 200 kali 200 buah 30 liter 120 kota	240,000,000	DINAS KEPENDUDUKAN DAN PENCATATAN SIPIL	
2 # 1 2.09	<b>Pemeliharaan Barang Milik Daerah Penunjang Urusan Pemerintahan Daerah</b>	Jangka waktu pelayanan administrasi umum	bulan		bulan	12 bulan		853,400,000	142,210,000	170,490,000					12 bulan	217,000,000		
2 # 1 2.09 1	Penyediaan Jasa Pemeliharaan, Biaya Pemeliharaan dan Pajak Kendaraan Perorangan Dinas atau Kendaraan Dinas Jabatan	Jumlah mobil jabatan yang dipelihara				1 unit	1 unit	10,500,000	45,910,000	63,240,000		PENDAPATAN ASLI DAERAH (PAD) Dana Transfer Umum-Dana Alokasi Umum		Peningkatan pemberdayaan masyarakat dalam mewujudkan ketentraman, ketertiban umum, dan peningkatan kualitas pelayanan publik	1 unit	15,000,000	DINAS KEPENDUDUKAN DAN PENCATATAN SIPIL	
2 # 1 2.09 2	Penyediaan Jasa Pemeliharaan, Biaya Pemeliharaan, Pajak, dan Perizinan Kendaraan Dinas Operasional atau Lapangan	Jumlah kendaraan dinas/operasional yang dipelihara				6 unit	6 unit	23,250,000	60,300,000	71,250,000		PENDAPATAN ASLI DAERAH (PAD) Dana Transfer Umum-Dana Alokasi Umum		Peningkatan pemberdayaan masyarakat dalam mewujudkan ketentraman, ketertiban umum, dan peningkatan kualitas pelayanan publik	6 unit	25,000,000	DINAS KEPENDUDUKAN DAN PENCATATAN SIPIL	
2 # 1 2.09 5	Pemeliharaan Mebel	Jumlah mebel yang dipelihara				20 buah	20 buah	18,750,000	0	0	Semua Kab/Kota, Semua Kecamatan, Semua Kelurahan	PENDAPATAN ASLI DAERAH (PAD) Dana Transfer Umum-Dana Alokasi Umum		Peningkatan pemberdayaan masyarakat dalam mewujudkan ketentraman, ketertiban umum, dan peningkatan kualitas pelayanan publik	20 buah	10,000,000	DINAS KEPENDUDUKAN DAN PENCATATAN SIPIL	
2 # 1 2.09 9	Pemeliharaan/Rehabilitasi Gedung Kantor dan Bangunan Lainnya	Jumlah gedung kantor yang dipelihara Jumlah rumah gedung kantor yang direhabilitasi sedang				2 buah	2 buah	690,550,000	0	0	Semua Kab/Kota, Semua Kecamatan, Semua Kelurahan	PENDAPATAN ASLI DAERAH (PAD) Dana Transfer Umum-Dana Alokasi Umum		Peningkatan pemberdayaan masyarakat dalam mewujudkan ketentraman, ketertiban umum, dan peningkatan kualitas pelayanan publik	2 buah	100,000,000	DINAS KEPENDUDUKAN DAN PENCATATAN SIPIL	
2 # 1 2.09 #	Pemeliharaan/Rehabilitasi Sarana dan Prasarana Gedung Kantor atau Bangunan Lainnya	Jumlah perlengkapan gedung kantor yang dipelihara				2 buah	2 buah	75,350,000	0	0	Semua Kab/Kota, Semua Kecamatan, Semua Kelurahan	PENDAPATAN ASLI DAERAH (PAD) Dana Transfer Umum-Dana Alokasi Umum		Peningkatan pemberdayaan masyarakat dalam mewujudkan ketentraman, ketertiban umum, dan peningkatan kualitas pelayanan publik	2 buah	27,000,000	DINAS KEPENDUDUKAN DAN PENCATATAN SIPIL	
2 # 1 2.09 #	Pemeliharaan/Rehabilitasi Sarana dan Prasarana Pendukung Gedung Kantor atau Bangunan Lainnya	Jumlah peralatan gedung kantor yang dipelihara				2 buah	2 buah	35,000,000	36,000,000	36,000,000		PENDAPATAN ASLI DAERAH (PAD) Dana Transfer Umum-Dana Alokasi Umum		Peningkatan pemberdayaan masyarakat dalam mewujudkan ketentraman, ketertiban umum, dan peningkatan kualitas pelayanan publik	2 buah	40,000,000	DINAS KEPENDUDUKAN DAN PENCATATAN SIPIL	
2 # 2	<b>PROGRAM PENDAFTARAN PENDUDUK</b>	Prosentase penduduk yang memiliki KTP El	persentase		persentase	97 persen	97 persen	2,963,350,000	1,559,000,000	331,680,000					97 persen	1,001,735,000,000		
2 # 2 2.01	<b>Pelayanan Pendaftaran Penduduk</b>	Jumlah dokumen pendaftaran penduduk yang diterbitkan	dokumen		dokumen	450 dokumen		411,300,000	950,000,000	72,000,000					450 dokumen	1,000,520,000,000		
2 # 2 2.01 1	Pendataan Penduduk Non Permanen dan Rentan Administrasi Kependudukan	jumlah monitoring penduduk non permanen Jumlah penduduk rentan administrasi kependudukan yang didata				10 kali	10 kali	134,000,000	50,000,000	72,000,000	Semua Kab/Kota, Semua Kecamatan, Semua Kelurahan	PENDAPATAN ASLI DAERAH (PAD) Dana Transfer Umum-Dana Alokasi Umum		Peningkatan pemberdayaan masyarakat dalam mewujudkan ketentraman, ketertiban umum, dan peningkatan kualitas pelayanan publik	10 kali 50 orang	150,000,000	DINAS KEPENDUDUKAN DAN PENCATATAN SIPIL	
2 # 2 2.01 3	Penyelesaian Masalah Pendaftaran Penduduk	Jumlah permasalahan pendaftaran penduduk yang tertangani				10 dokumen	10 dokumen	52,300,000	0	0	Semua Kab/Kota, Semua Kecamatan, Semua Kelurahan	PENDAPATAN ASLI DAERAH (PAD)		Peningkatan pemberdayaan masyarakat dalam mewujudkan ketentraman, ketertiban umum, dan peningkatan kualitas pelayanan publik	10 dokumen	70,000,000	DINAS KEPENDUDUKAN DAN PENCATATAN SIPIL	

Kode	Urusan/ Bidang Urusan/ Program/ Kegiatan/ Sub Kegiatan	Indikator Program/ Kegiatan/ Sub Kegiatan	Target Akhir Periode RPJMD	Realisasi Capaian RKPD 2019	Prakiraan Capaian RKPD 2020	Capaian Kinerja dan Kerangka Pendanaan									Kelompok Sasaran	Prakiraan Maju		Perangkat Daerah Penanggung Jawab
						Target 2021		Pagu Indikatif			Lokasi	Sumber Dana	Prioritas			Target	Pagu Indikatif	
						Semula	Menjadi	RKPD 2021	APBD 2021	P-RKPD 2021			Nasional	Daerah				
2	#	2.01	4															
2	#	2.01	4															
2	#	2.01	7															
2	#	2.02																
2	#	2.02	2															
2	#	2.02	2															
2	#	2.03																
2	#	2.03	2															
2	#	2.03	3															
2	#	2.03	5															
2	#	2.03	6															
2	#	2.03	7															
2	#	2.04																
2	#	2.04																

Kode	Urusan/ Bidang Urusan/ Program/ Kegiatan/ Sub Kegiatan	Indikator Program/ Kegiatan/ Sub Kegiatan	Target Akhir Periode RPJMD	Realisasi Capaian RKPDP 2019	Prakiraan Capaian RKPDP 2020	Capaian Kinerja dan Kerangka Pendanaan											Kelompok Sasaran	Prakiraan Maju		Perangkat Daerah Penanggung Jawab
						Target 2021		Pagu Indikatif			Lokasi	Sumber Dana	Prioritas		Target	Pagu Indikatif				
						Semula	Menjadi	RKPD 2021	APBD 2021	P-RKPD 2021			Nasional	Daerah						
		terkait Pendaftaran Penduduk																	DAN PENCATATAN SIPIL	
2	#	2.04	3			1 kali	1 kali	100,000,000	100,000,000	0	Kab. Tulungagung, Semua Kecamatan, Semua Kelurahan	Dana Transfer Umum-Dana Alokasi Umum PENDAPATAN ASLI DAERAH (PAD) Dana Transfer Umum - Dana Alokasi Umum	meningkatkan ketertarikan, ketertiban umum, dan peningkatan kualitas pelayanan Peningkatan pemberdayaan masyarakat dalam mewujudkan ketertarikan, ketertiban umum, dan peningkatan kualitas pelayanan publik		1 kali	125,000,000		DINAS KEPENDUDUKAN DAN PENCATATAN SIPIL		
2	#	3				51 %	51 %	2,536,850,000	805,700,000	258,320,000						51 %	1,745,000,000			
2	#	3.01						903,300,000	230,700,000	83,320,000						92 persen	930,000,000			
2	#	3.01	1			2 dokumen	2 dokumen				Semua Kab/Kota, Semua Kecamatan, Semua Kelurahan	PENDAPATAN ASLI DAERAH (PAD) Dana Transfer Umum-Dana Alokasi Umum	Peningkatan pemberdayaan masyarakat dalam mewujudkan ketertarikan, ketertiban umum, dan peningkatan kualitas pelayanan publik		2 dokumen	130,000,000		DINAS KEPENDUDUKAN DAN PENCATATAN SIPIL		
2	#	3.01	2			1 inovasi	1 inovasi	224,800,000	200,000,000	83,320,000	Semua Kab/Kota, Semua Kecamatan, Semua Kelurahan	PENDAPATAN ASLI DAERAH (PAD) Dana Transfer Umum-Dana Alokasi Umum DAK Non Fisik - Dana Yanmindak			1 inovasi	300,000,000		DINAS KEPENDUDUKAN DAN PENCATATAN SIPIL		
2	#	3.01	5					628,500,000	30,700,000	0	Kab. Tulungagung, Semua Kecamatan, Semua Kelurahan	PENDAPATAN ASLI DAERAH (PAD) Dana Transfer Umum-Dana Alokasi Umum DAK Non Fisik - Dana Yanmindak	Peningkatan pemberdayaan masyarakat dalam mewujudkan ketertarikan, ketertiban umum, dan peningkatan kualitas pelayanan publik		0	500,000,000		DINAS KEPENDUDUKAN DAN PENCATATAN SIPIL		
2	#	3.02						1,576,350,000	475,000,000	175,000,000						92 persen	755,000,000			
2	#	3.02	1			12 dokumen	12 dokumen	150,000,000	0	0		PENDAPATAN ASLI DAERAH (PAD) Dana Transfer Umum-Dana Alokasi Umum	Peningkatan pemberdayaan masyarakat dalam mewujudkan ketertarikan, ketertiban umum, dan peningkatan kualitas pelayanan publik		12 dokumen	150,000,000		DINAS KEPENDUDUKAN DAN PENCATATAN SIPIL		
2	#	3.02	4			1200 akta	1200 akta	300,000,000	225,000,000	75,000,000	Semua Kab/Kota, Semua Kecamatan, Semua Kelurahan	PENDAPATAN ASLI DAERAH (PAD) Dana Transfer Umum-Dana Alokasi Umum DAK Non Fisik - Dana Yanmindak	Peningkatan pemberdayaan masyarakat dalam mewujudkan ketertarikan, ketertiban umum, dan peningkatan kualitas pelayanan publik		1200 akta	200,000,000		DINAS KEPENDUDUKAN DAN PENCATATAN SIPIL		
2	#	3.02	6				2 ruang	755,000,000	100,000,000	100,000,000	Kab. Tulungagung, Semua Kecamatan, Semua Kelurahan	PENDAPATAN ASLI DAERAH (PAD) Dana Transfer Umum-Dana Alokasi Umum DAK Non Fisik - Dana Yanmindak			2 ruang	175,000,000		DINAS KEPENDUDUKAN DAN PENCATATAN SIPIL		
2	#	3.02	8			1 kali	1 kali	346,350,000	150,000,000	0	Kab. Tulungagung, Semua Kecamatan, Semua Kelurahan	PENDAPATAN ASLI DAERAH (PAD) Dana Transfer Umum-Dana Alokasi Umum DAK Non Fisik - Dana Yanmindak	Peningkatan pemberdayaan masyarakat dalam mewujudkan ketertarikan, ketertiban umum, dan peningkatan kualitas pelayanan publik		1 kali	200,000,000		DINAS KEPENDUDUKAN DAN PENCATATAN SIPIL		
2	#	3.02	9					25,000,000	0	0	Kab. Tulungagung, Semua Kecamatan, Semua Kelurahan	PENDAPATAN ASLI DAERAH (PAD)	Peningkatan pemberdayaan masyarakat dalam mewujudkan ketertarikan, ketertiban umum, dan peningkatan kualitas pelayanan publik		0	30,000,000		DINAS KEPENDUDUKAN DAN PENCATATAN SIPIL		
2	#	3.03						57,200,000	100,000,000	0						2 lembaga	60,000,000			

Kode	Urusan/ Bidang Urusan/ Program/ Kegiatan/ Sub Kegiatan	Indikator Program/ Kegiatan/ Sub Kegiatan	Target Akhir Periode RPJMD	Realisasi Capaian RKPDP 2019	Prakiraan Capaian RKPDP 2020	Capaian Kinerja dan Kerangka Pendanaan										Kelompok Sasaran	Prakiraan Maju		Perangkat Daerah Penanggung Jawab
						Target 2021		Pagu Indikatif			Lokasi	Sumber Dana	Prioritas		Target		Pagu Indikatif		
						Semula	Menjadi	RKPD 2021	APBD 2021	P-RKPD 2021			Nasional	Daerah					
2 # 3 2.03 4	Bimbingan Teknis terkait Pencatatan Sipil	Jumlah bimbingan teknis terkait pencatatan sipil yang dilaksanakan				1 kali	1 kali	57,200,000	100,000,000	0	Semua Kab/Kota, Semua Kecamatan, Semua Kelurahan	PENDAPATAN ASLI DAERAH (PAD) Dana Transfer Umum-Dana Alokasi Umum		Peningkatan pemberdayaan masyarakat dalam mewujudkan ketentraman, ketertiban umum, dan peningkatan kualitas pelayanan publik		1 kali	60,000,000	DINAS KEPENDUDUKAN DAN PENCATATAN SIPIL	
2 # 4	<b>PROGRAM PENGELOLAAN INFORMASI ADMINISTRASI KEPENDUDUKAN</b>							<b>1,011,600,000</b>	<b>300,000,000</b>	<b>1,844,131,000</b>							<b>260,000,000</b>		
2 # 4 2.01	<b>Pengumpulan Data Kependudukan dan Pemanfaatan dan Penyajian Database Kependudukan</b>							<b>45,500,000</b>	<b>75,000,000</b>	<b>0</b>							<b>55,000,000</b>		
2 # 4 2.01 1	Pengolahan dan Penyajian Data Kependudukan	Jumlah laporan kependudukan Jumlah media Informasi database kependudukan				12 laporan 1 media	12 laporan 1 media	20,500,000	0	0	Kab. Tulungagung, Semua Kecamatan, Semua Kelurahan	PENDAPATAN ASLI DAERAH (PAD) Dana Transfer Umum-Dana Alokasi Umum		Peningkatan pemberdayaan masyarakat dalam mewujudkan ketentraman, ketertiban umum, dan peningkatan kualitas pelayanan publik		12 laporan 1 media	25,000,000	DINAS KEPENDUDUKAN DAN PENCATATAN SIPIL	
2 # 4 2.01 2	Kerjasama Pemanfaatan Data Kependudukan	Jumlah kerjasama pemanfaatan data yang dilaksanakan				4 dokumen	4 dokumen	25,000,000	75,000,000	0	Kab. Tulungagung, Semua Kecamatan, Semua Kelurahan	PENDAPATAN ASLI DAERAH (PAD) Dana Transfer Umum-Dana Alokasi Umum		Peningkatan pemberdayaan masyarakat dalam mewujudkan ketentraman, ketertiban umum, dan peningkatan kualitas pelayanan publik		4 dokumen	30,000,000	DINAS KEPENDUDUKAN DAN PENCATATAN SIPIL	
2 # 4 2.03	<b>Penyelenggaraan Pengelolaan Informasi Administrasi Kependudukan</b>	Jumlah media informasi Database kependudukan	unit			1 unit	1 unit	<b>865,100,000</b>	<b>150,000,000</b>	<b>1,844,131,000</b>						1 unit	<b>100,000,000</b>		
2 # 4 2.03 3	Fasilitasi terkait Pengelolaan Informasi Administrasi Kependudukan	Jumlah koordinasi dalam rangka penyediaan data kependudukan Jumlah laporan data pencatatan sipil Jumlah laporan data pendaftaran penduduk Jumlah laporan data perkembangan penduduk				3 kali 12 laporan 12 laporan 12 laporan	3 kali 12 laporan 12 laporan 12 laporan	820,100,000	150,000,000	1,844,131,000	Semua Kab/Kota, Semua Kecamatan, Semua Kelurahan	PENDAPATAN ASLI DAERAH (PAD) Dana Transfer Umum-Dana Alokasi Umum DAK Non Fisik - Dana Yamininduk	Memperkuat Stabilitas Polhukhankam Dan Transformasi Pelayanan Publik	Peningkatan pemberdayaan masyarakat dalam mewujudkan ketentraman, ketertiban umum, dan peningkatan kualitas pelayanan publik		3 kali 12 laporan 12 laporan 12 laporan	50,000,000	DINAS KEPENDUDUKAN DAN PENCATATAN SIPIL	
2 # 4 2.03 4	Penyelenggaraan Pemanfaatan Data Kependudukan	Prosentase pemanfaatan data				1 persen	1 persen	45,000,000	0	0		PENDAPATAN ASLI DAERAH (PAD) Dana Transfer Umum-Dana Alokasi Umum	Memperkuat Stabilitas Polhukhankam Dan Transformasi Pelayanan Publik	Peningkatan pemberdayaan masyarakat dalam mewujudkan ketentraman, ketertiban umum, dan peningkatan kualitas pelayanan publik		1 persen	50,000,000	DINAS KEPENDUDUKAN DAN PENCATATAN SIPIL	
2 # 4 2.04	<b>Pembinaan dan Pengawasan Pengelolaan Informasi Administrasi Kependudukan</b>	Jumlah kecamatan/desa yang dibina	lokasi			19 lokasi	19 lokasi	<b>101,000,000</b>	<b>75,000,000</b>	<b>0</b>						19 lokasi	<b>105,000,000</b>		
2 # 4 2.04 1	Pembinaan dan Pengawasan terkait Pengelolaan Informasi Administrasi Kependudukan	Jumlah monitoring penyelenggaraan administrasi kependudukan Jumlah pembinaan pengelolaan SIAK yang difasilitasi				19 kali 4 kali	19 kali 4 kali	101,000,000	75,000,000	0	Semua Kab/Kota, Semua Kecamatan, Semua Kelurahan	PENDAPATAN ASLI DAERAH (PAD) Dana Transfer Umum-Dana Alokasi Umum		Peningkatan pemberdayaan masyarakat dalam mewujudkan ketentraman, ketertiban umum, dan peningkatan kualitas pelayanan publik		19 kali 4 kali	105,000,000	DINAS KEPENDUDUKAN DAN PENCATATAN SIPIL	
2 # 5	<b>PROGRAM PENGELOLAAN PROFIL KEPENDUDUKAN</b>	Persentase ketersediaan data profil kependudukan	%			100 %	100 %	<b>40,200,000</b>	<b>25,000,000</b>	<b>25,000,000</b>						100 %	<b>45,000,000</b>		
2 # 5 2.01	<b>Penyusunan Profil Kependudukan</b>	Prosentase ketersediaan data profil kependudukan	persen			persen	100 persen	<b>40,200,000</b>	<b>25,000,000</b>	<b>25,000,000</b>						100 persen	<b>45,000,000</b>		
2 # 5 2.01 2	Penyusunan Profil Data Perkembangan dan Proyeksi Kependudukan serta Kebutuhan yang lain	Jumlah dokumen profil dan proyeksi kependudukan yang disusun				30 buku	30 buku	40,200,000	25,000,000	25,000,000		PENDAPATAN ASLI DAERAH (PAD) Dana Transfer Umum-Dana Alokasi Umum		Peningkatan pemberdayaan masyarakat dalam mewujudkan ketentraman, ketertiban umum, dan peningkatan kualitas pelayanan publik		30 buku	45,000,000	DINAS KEPENDUDUKAN DAN PENCATATAN SIPIL	
2 #	<b>URUSAN PEMERINTAHAN WAJIB YANG TIDAK BERKAITAN DENGAN PELAYANAN DASAR</b>																		
2 #	<b>URUSAN PEMERINTAHAN BIDANG PEMBERDAYAAN MASYARAKAT DAN DESA</b>																		
2 # 1	<b>PROGRAM PENUNJANG URUSAN PEMERINTAHAN DAERAH KABUPATEN/KOTA</b>	Indeks Kepuasan Layanan Kesekretariatan	-			80 -	80 -	<b>6,007,775,000</b>	<b>6,249,526,416</b>	<b>7,016,867,764</b>						80 -	<b>6,060,794,500</b>		
2 # 1 2.01	<b>Perencanaan, Penganggaran, dan Evaluasi Kinerja Perangkat Daerah</b>	Jumlah dokumen yang dihasilkan	dokumen			dokumen	8 dokumen	<b>50,000,000</b>	<b>7,859,500</b>	<b>7,859,500</b>						8 dokumen	<b>50,000,000</b>		

Kode	Urusan/ Bidang Urusan/ Program/ Kegiatan/ Sub Kegiatan	Indikator Program/ Kegiatan/ Sub Kegiatan	Target Akhir Periode RPJMD	Realisasi Capaian RKPDP 2019	Prakiraan Capaian RKPDP 2020	Capaian Kinerja dan Kerangka Pendanaan									Prakiraan Maju		Perangkat Daerah Penanggung Jawab		
						Target 2021			Pagu Indikatif			Lokasi	Sumber Dana	Prioritas		Kelompok Sasaran		Target	Pagu Indikatif
						Semula	Menjadi	RKPD 2021	APBD 2021	P-RKPD 2021	Nasional			Daerah					
2 # 1 2.01 1	Penyusunan Dokumen Perencanaan Perangkat Daerah	Jumlah Dokumen Perencanaan yang tersusun				5 dokumen	5 dokumen	25,000,000	5,000,000	5,000,000	Semua Kab/Kota, Semua Kecamatan, Semua Kelurahan	PENDAPATAN ASLI DAERAH (PAD) Dana Transfer Umum-Dana Alokasi Umum	Peningkatan pemberdayaan masyarakat dalam mewujudkan ketentraman, ketertiban umum, dan peningkatan kualitas pelayanan publik	Dinas Pemberdayaan Masyarakat dan Desa	5 dokumen	25,000,000	DINAS PEMBERDAYAAN MASYARAKAT DAN DESA		
2 # 1 2.01 6	Koordinasi dan Penyusunan Laporan Capaian Kinerja dan Ikhtisar Realisasi Kinerja SKPD	Jumlah dokumen pelaporan yang disusun				6 Dokumen	6 Dokumen	15,000,000	0	0	Semua Kab/Kota, Semua Kecamatan, Semua Kelurahan	PENDAPATAN ASLI DAERAH (PAD) Dana Transfer Umum-Dana Alokasi Umum	Peningkatan pemberdayaan masyarakat dalam mewujudkan ketentraman, ketertiban umum, dan peningkatan kualitas pelayanan publik	Dinas Pemberdayaan Masyarakat dan Desa	6 Dokumen	15,000,000	DINAS PEMBERDAYAAN MASYARAKAT DAN DESA		
2 # 1 2.01 7	Evaluasi Kinerja Perangkat Daerah	Jumlah Dokumen Evaluasi PD yang tersusun				4 dokumen	4 dokumen	10,000,000	2,859,500	2,859,500	Semua Kab/Kota, Semua Kecamatan, Semua Kelurahan	PENDAPATAN ASLI DAERAH (PAD) Dana Transfer Umum-Dana Alokasi Umum	Peningkatan pemberdayaan masyarakat dalam mewujudkan ketentraman, ketertiban umum, dan peningkatan kualitas pelayanan publik	Dinas Pemberdayaan Masyarakat dan Desa	4 dokumen	10,000,000	DINAS PEMBERDAYAAN MASYARAKAT DAN DESA		
2 # 1 2.02	<b>Administrasi Keuangan Perangkat Daerah</b>	Jumlah dokumen yang dihasilkan	dokumen		dokumen	5 dokumen		<b>3,762,000,000</b>	<b>4,884,109,916</b>	<b>5,009,552,764</b>					5 dokumen	<b>3,762,000,000</b>			
2 # 1 2.02 1	Penyediaan Gaji dan Tunjangan ASN	Jumlah bulan pemenuhan gaji dan tunjangan ASN				14 bulan	14 bulan	3,500,000,000	4,884,109,916	5,009,552,764	Semua Kab/Kota, Semua Kecamatan, Semua Kelurahan	PENDAPATAN ASLI DAERAH (PAD) Dana Transfer Umum-Dana Alokasi Umum	Peningkatan pemberdayaan masyarakat dalam mewujudkan ketentraman, ketertiban umum, dan peningkatan kualitas pelayanan publik	Dinas Pemberdayaan Masyarakat dan Desa	14 bulan	3,500,000,000	DINAS PEMBERDAYAAN MASYARAKAT DAN DESA		
2 # 1 2.02 2	Penyediaan Administrasi Pelaksanaan Tugas ASN	Jumlah bulan pemenuhan jasa administrasi keuangan Jumlah dokumen administrasi pelaksanaan tugas ASN				132 OK 2 dokumen	132 OK 2 dokumen	250,000,000	0	0	Semua Kab/Kota, Semua Kecamatan, Semua Kelurahan	PENDAPATAN ASLI DAERAH (PAD) Dana Transfer Umum-Dana Alokasi Umum	Peningkatan pemberdayaan masyarakat dalam mewujudkan ketentraman, ketertiban umum, dan peningkatan kualitas pelayanan publik	Dinas Pemberdayaan Masyarakat dan Desa	132 OK 2 dokumen	250,000,000	DINAS PEMBERDAYAAN MASYARAKAT DAN DESA		
2 # 1 2.02 4	Koordinasi dan Pelaksanaan Akuntansi SKPD	Jumlah koordinasi dan pelaksanaan akuntansi SKPD				12 kali	12 kali	5,000,000	0	0	Semua Kab/Kota, Semua Kecamatan, Semua Kelurahan	PENDAPATAN ASLI DAERAH (PAD) Dana Transfer Umum-Dana Alokasi Umum	Peningkatan pemberdayaan masyarakat dalam mewujudkan ketentraman, ketertiban umum, dan peningkatan kualitas pelayanan publik	Dinas Pemberdayaan Masyarakat dan Desa	12 kali	5,000,000	DINAS PEMBERDAYAAN MASYARAKAT DAN DESA		
2 # 1 2.02 5	Koordinasi dan Penyusunan Laporan Keuangan Akhir Tahun SKPD	Jumlah Laporan keuangan yang disusun				3 dokumen	3 dokumen	3,500,000	0	0	Semua Kab/Kota, Semua Kecamatan, Semua Kelurahan	PENDAPATAN ASLI DAERAH (PAD) Dana Transfer Umum-Dana Alokasi Umum	Peningkatan pemberdayaan masyarakat dalam mewujudkan ketentraman, ketertiban umum, dan peningkatan kualitas pelayanan publik	Dinas Pemberdayaan Masyarakat dan Desa	3 dokumen	3,500,000	DINAS PEMBERDAYAAN MASYARAKAT DAN DESA		
2 # 1 2.02 6	Pengelolaan dan Penyiapan Bahan Tanggapan Pemeriksaan	Jumlah bahan tanggapan pemeriksaan				2 berkas	2 berkas	3,500,000	0	0	Semua Kab/Kota, Semua Kecamatan, Semua Kelurahan	PENDAPATAN ASLI DAERAH (PAD) Dana Transfer Umum-Dana Alokasi Umum	Peningkatan pemberdayaan masyarakat dalam mewujudkan ketentraman, ketertiban umum, dan peningkatan kualitas pelayanan publik	Dinas Pemberdayaan Masyarakat dan Desa	2 berkas	3,500,000	DINAS PEMBERDAYAAN MASYARAKAT DAN DESA		
2 # 1 2.03	<b>Administrasi Barang Milik Daerah pada Perangkat Daerah</b>	Jumlah dokumen yang dihasilkan	dokumen		dokumen	4 dokumen		<b>12,500,000</b>	<b>0</b>	<b>0</b>					4 dokumen	<b>12,500,000</b>			
2 # 1 2.03 1	Penyusunan Perencanaan Kebutuhan Barang Milik Daerah SKPD	Jumlah dokumen Perencanaan Kebutuhan Barang Milik Daerah SKPD yang tersusun				1 dokumen	1 dokumen	2,500,000	0	0	Kab. Tulungagung, Semua Kecamatan, Semua Kelurahan	PENDAPATAN ASLI DAERAH (PAD) Dana Transfer Umum-Dana Alokasi Umum	Peningkatan pemberdayaan masyarakat dalam mewujudkan ketentraman, ketertiban umum, dan peningkatan kualitas pelayanan publik	Dinas Pemberdayaan Masyarakat dan Desa	1 dokumen	2,500,000	DINAS PEMBERDAYAAN MASYARAKAT DAN DESA		
2 # 1 2.03 3	Koordinasi dan Penilaian Barang Milik Daerah SKPD	Jumlah koordinasi dan penilaian Barang Milik Daerah SKPD yang tersusun				4 kali	4 kali	2,500,000	0	0	Kab. Tulungagung, Semua Kecamatan, Semua Kelurahan	PENDAPATAN ASLI DAERAH (PAD) Dana Transfer Umum-Dana Alokasi Umum	Peningkatan pemberdayaan masyarakat dalam mewujudkan ketentraman, ketertiban umum, dan peningkatan kualitas pelayanan publik	Dinas Pemberdayaan Masyarakat dan Desa	4 kali	2,500,000	DINAS PEMBERDAYAAN MASYARAKAT DAN DESA		
2 # 1 2.03 4	Pembinaan, Pengawasan, dan Pengendalian Barang Milik Daerah pada SKPD	Jumlah pembinaan, pengawasan dan pengendalian Barang Milik Daerah SKPD yang tersusun				4 kali	4 kali	2,500,000	0	0	Kab. Tulungagung, Semua Kecamatan, Semua Kelurahan	PENDAPATAN ASLI DAERAH (PAD) Dana Transfer Umum-Dana Alokasi Umum	Peningkatan pemberdayaan masyarakat dalam mewujudkan ketentraman, ketertiban umum, dan peningkatan kualitas pelayanan publik	Dinas Pemberdayaan Masyarakat dan Desa	4 kali	2,500,000	DINAS PEMBERDAYAAN MASYARAKAT DAN DESA		
2 # 1 2.03 5	Rekonsiliasi dan Penyusunan Laporan Barang Milik Daerah pada SKPD	Jumlah dokumen laporan Barang Milik Daerah SKPD yang tersusun				4 dokumen	4 dokumen	2,500,000	0	0	Kab. Tulungagung, Semua Kecamatan, Semua Kelurahan	PENDAPATAN ASLI DAERAH (PAD) Dana Transfer Umum-Dana Alokasi Umum	Peningkatan pemberdayaan masyarakat dalam mewujudkan ketentraman, ketertiban umum, dan peningkatan kualitas pelayanan publik	Dinas Pemberdayaan Masyarakat dan Desa	4 dokumen	2,500,000	DINAS PEMBERDAYAAN MASYARAKAT DAN DESA		
2 # 1 2.03 6	Penatausahaan Barang Milik Daerah pada SKPD	Jumlah dokumen penatausahaan Barang Milik Daerah SKPD yang tersusun				2 dokumen	2 dokumen	2,500,000	0	0	Kab. Tulungagung, Semua Kecamatan, Semua Kelurahan	PENDAPATAN ASLI DAERAH (PAD) Dana Transfer Umum-Dana Alokasi Umum	Peningkatan pemberdayaan masyarakat dalam mewujudkan ketentraman, ketertiban umum, dan peningkatan kualitas pelayanan publik	Dinas Pemberdayaan Masyarakat dan Desa	2 dokumen	2,500,000	DINAS PEMBERDAYAAN MASYARAKAT DAN DESA		
2 # 1 2.05	<b>Administrasi Kepegawaian Perangkat Daerah</b>	Jumlah dokumen yang dihasilkan	dokumen		dokumen	5 dokumen		<b>246,750,000</b>	<b>51,700,000</b>	<b>551,700,000</b>					5 dokumen	<b>200,000,000</b>			
2 # 1 2.05 2	Pengadaan Pakaian Dinas					106 stel	0	96,750,000	51,700,000	51,700,000	Semua Kab/Kota, Semua Kecamatan, Semua Kelurahan	PENDAPATAN ASLI DAERAH (PAD)		Dinas Pemberdayaan Masyarakat dan Desa	0	50,000,000	DINAS PEMBERDAYAAN MASYARAKAT DAN DESA		



Kode	Urusan/ Bidang Urusan/ Program/ Kegiatan/ Sub Kegiatan	Indikator Program/ Kegiatan/ Sub Kegiatan	Target Akhir Periode RPJMD	Realisasi Capaian RKPDP 2019	Prakiraan Capaian RKPDP 2020	Capaian Kinerja dan Kerangka Pendanaan										Prakiraan Maju		Perangkat Daerah Penanggung Jawab			
						Target 2021			Pagu Indikatif			Lokasi	Sumber Dana	Prioritas		Kelompok Sasaran	Target		Pagu Indikatif		
						Semula	Menjadi	RKPD 2021	APBD 2021	P-RKPD 2021	Nasional			Daerah							
2 # 1 2.05 9	Beserta Atribut Kelengkapannya		0			110 stel	0	207,00,000	217,00,000	217,00,000		Dana Transfer Umum-Dana Alokasi Umum			Dinas MAsyaraka t dan Desa	0	0	DINAS PEMBERDAYAAN MASYARAKAT DAN DESA			
2 # 1 2.05 9	Pendidikan dan Pelatihan Pegawai Berdasarkan Tugas dan Fungsi	Jumlah pendidikan dan pelatihan				4 kali	4 kali	150,000,000	0	0	Semua Kab/Kota, Semua Kecamatan, Semua Kelurahan	PENDAPATAN ASLI DAERAH (PAD) Dana Transfer Umum-Dana Alokasi Umum		Peningkatan pemberdayaan masyarakat dalam mewujudkan ketentraman, ketertiban umum, dan peningkatan kualitas pelayanan publik	Dinas Pemberdayaan MAsyaraka t dan Desa	4 kali	150,000,000	DINAS PEMBERDAYAAN MASYARAKAT DAN DESA			
2 # 1 2.05 #	Sosialisasi Peraturan Perundang-Undangan	Jumlah Sosialisasi yang dilaksanakan				6 Kali		0	0	500,000,000	Kab. Tulungagung, Semua Kecamatan, Semua Kelurahan	DBH CHT			Dinas Pemberdayaan MAsyaraka t dan Desa	6 Kali	0	DINAS PEMBERDAYAAN MASYARAKAT DAN DESA			
2 # 1 2.06	<b>Administrasi Umum Perangkat Daerah</b>	persentase penyediaan administrasi umum yang sesuai SOP	%		%	100 %		<b>1,048,525,000</b>	<b>717,167,100</b>	<b>769,245,600</b>						100 %	<b>984,782,000</b>				
2 # 1 2.06 1	Penyediaan Komponen Instalasi Listrik/Penerangan Bangunan Kantor	Jumlah komponen Instalasi Listrik / penerangan bangunan kantor Jumlah peralatan dan perlengkapan kantor yang disediakan				4 jenis	4 jenis	12 unit	12 unit	83,000,000	12,083,700	8,635,200	Semua Kab/Kota, Semua Kecamatan, Semua Kelurahan	PENDAPATAN ASLI DAERAH (PAD) Dana Transfer Umum-Dana Alokasi Umum		Peningkatan pemberdayaan masyarakat dalam mewujudkan ketentraman, ketertiban umum, dan peningkatan kualitas pelayanan publik	Dinas Pemberdayaan MAsyaraka t dan Desa	4 jenis	12 unit	8,500,000	DINAS PEMBERDAYAAN MASYARAKAT DAN DESA
2 # 1 2.06 2	Penyediaan Peralatan dan Perlengkapan Kantor	Jenis peralatan dan perlengkapan kantor yang disediakan				2 jenis	1 jenis			285,000,000	285,782,000	311,724,000	Semua Kab/Kota, Semua Kecamatan, Semua Kelurahan				Dinas Pemberdayaan MAsyaraka t dan Desa	1 jenis		285,782,000	DINAS PEMBERDAYAAN MASYARAKAT DAN DESA
2 # 1 2.06 3	Penyediaan Peralatan Rumah Tangga	Jumlah peralatan ruma tangga yang disediakan				3 jenis	1 jenis			5,525,000	5,510,000	12,560,000		PENDAPATAN ASLI DAERAH (PAD) Dana Transfer Umum-Dana Alokasi Umum			Dinas Pemberdayaan MAsyaraka t dan Desa	1 jenis		5,500,000	DINAS PEMBERDAYAAN MASYARAKAT DAN DESA
2 # 1 2.06 5	Penyediaan Barang Cetak dan Penggandaan	Jenis barang Cetak dan pengadaan yang disediakan				2 jenis	2 jenis			28,000,000	25,759,400	25,759,400	Semua Kab/Kota, Semua Kecamatan, Semua Kelurahan	PENDAPATAN ASLI DAERAH (PAD) Dana Transfer Umum-Dana Alokasi Umum		Peningkatan pemberdayaan masyarakat dalam mewujudkan ketentraman, ketertiban umum, dan peningkatan kualitas pelayanan publik	Dinas Pemberdayaan MAsyaraka t dan Desa	2 jenis		30,000,000	DINAS PEMBERDAYAAN MASYARAKAT DAN DESA
2 # 1 2.06 8	Fasilitasi Kunjungan Tamu	Jumlah Rapat koordinasi yang dilaksanakan				25 kali	25 kali			37,000,000	35,825,000	58,360,000	Semua Kab/Kota, Semua Kecamatan, Semua Kelurahan	PENDAPATAN ASLI DAERAH (PAD) Dana Transfer Umum-Dana Alokasi Umum		Peningkatan pemberdayaan masyarakat dalam mewujudkan ketentraman, ketertiban umum, dan peningkatan kualitas pelayanan publik	Dinas Pemberdayaan MAsyaraka t dan Desa	25 kali		40,000,000	DINAS PEMBERDAYAAN MASYARAKAT DAN DESA
2 # 1 2.06 9	Penyelenggaraan Rapat Koordinasi dan Konsultasi SKPD	Jumlah koordinasi dan konsultasi ke luar daerah				40 kali	40 kali			575,000,000	319,807,000	319,807,000	Semua Kab/Kota, Semua Kecamatan, Semua Kelurahan	PENDAPATAN ASLI DAERAH (PAD) Dana Transfer Umum-Dana Alokasi Umum		Peningkatan pemberdayaan masyarakat dalam mewujudkan ketentraman, ketertiban umum, dan peningkatan kualitas pelayanan publik	Dinas Pemberdayaan MAsyaraka t dan Desa	40 kali		580,000,000	DINAS PEMBERDAYAAN MASYARAKAT DAN DESA
2 # 1 2.06 #	Dukungan Pelaksanaan Sistem Pemerintahan Berbasis Elektronik pada SKPD	Jumlah dukungan pelaksanaan sistem pemerintahan berbasis elektronik				2 jenis	2 jenis			35,000,000	32,400,000	32,400,000	Kab. Tulungagung, Semua Kecamatan, Semua Kelurahan	PENDAPATAN ASLI DAERAH (PAD) Dana Transfer Umum-Dana Alokasi Umum		Peningkatan pemberdayaan masyarakat dalam mewujudkan ketentraman, ketertiban umum, dan peningkatan kualitas pelayanan publik	Dinas Pemberdayaan MAsyaraka t dan Desa	2 jenis		35,000,000	DINAS PEMBERDAYAAN MASYARAKAT DAN DESA
2 # 1 2.07	<b>Pengadaan Barang Milik Daerah Penunjang Urusan Pemerintah Daerah</b>	Jumlah BMD yang diperoleh	jenis		jenis	1 jenis		<b>58,500,000</b>	<b>0</b>	<b>0</b>								1 jenis		<b>75,000,000</b>	
2 # 1 2.07 5	Pengadaan Mebel	Jumlah mebeleur yang disediakan				3 jenis	3 jenis			58,500,000	0	0	Semua Kab/Kota, Semua Kecamatan, Semua Kelurahan	PENDAPATAN ASLI DAERAH (PAD) Dana Transfer Umum-Dana Alokasi Umum		Peningkatan pemberdayaan masyarakat dalam mewujudkan ketentraman, ketertiban umum, dan peningkatan kualitas pelayanan publik	Dinas Pemberdayaan MAsyaraka t dan Desa	3 jenis		75,000,000	DINAS PEMBERDAYAAN MASYARAKAT DAN DESA
2 # 1 2.08	<b>Penyediaan Jasa Penunjang Urusan Pemerintahan Daerah</b>	Persentase jasa penunjang yang tersedia	%		%	100 %		<b>236,500,000</b>	<b>336,092,500</b>	<b>395,912,500</b>								100 %		<b>351,512,500</b>	
2 # 1 2.08 1	Penyediaan Jasa Surat Menyurat	Jumlah penyediaan jasa surat menyurat				30 kali	30 kali			1,500,000	0	0		PENDAPATAN ASLI DAERAH (PAD) Dana Transfer Umum-Dana Alokasi Umum		Peningkatan pemberdayaan masyarakat dalam mewujudkan ketentraman, ketertiban umum, dan peningkatan kualitas pelayanan publik	Dinas Pemberdayaan MAsyaraka t dan Desa	30 kali		1,750,000	DINAS PEMBERDAYAAN MASYARAKAT DAN DESA
2 # 1 2.08 2	Penyediaan Jasa Komunikasi, Sumber Daya Air dan Listrik	Jumlah bulan pemenuhan jasa komunikasi, Sumberdaya Air dan Listrik				12 bulan	12 bulan			80,000,000	79,200,000	79,200,000	Semua Kab/Kota, Semua Kecamatan, Semua Kelurahan	PENDAPATAN ASLI DAERAH (PAD) Dana Transfer Umum-Dana Alokasi Umum		Peningkatan pemberdayaan masyarakat dalam mewujudkan ketentraman, ketertiban umum, dan peningkatan kualitas pelayanan publik	Dinas Pemberdayaan MAsyaraka t dan Desa	12 bulan		85,000,000	DINAS PEMBERDAYAAN MASYARAKAT DAN DESA

Kode	Urusan/ Bidang Urusan/ Program/ Kegiatan/ Sub Kegiatan	Indikator Program/ Kegiatan/ Sub Kegiatan	Target Akhir Periode RPJMD	Realisasi Capaian RKPDP 2019	Prakiraan Capaian RKPDP 2020	Target 2021		Pagu Indikatif			Capaian Kinerja dan Kerangka Pendanaan				Kelompok Sasaran	Prakiraan Maju		Perangkat Daerah Penanggung Jawab
						Semula	Menjadi	RKPDP 2021	APBD 2021	P-RKPDP 2021	Lokasi	Sumber Dana	Prioritas			Target	Pagu Indikatif	
													Nasional	Daerah				
2 # 1 2.08 3	Penyediaan Jasa Peralatan dan Perlengkapan Kantor	Jumlah bulan pemenuhan jasa perbaikan peralatan kerja				12 bulan	12 bulan	40,000,000	37,130,000	37,130,000	Kab. Tulungagung, Semua Kecamatan, Semua Kelurahan	PENDAPATAN ASLI DAERAH (PAD) Dana Transfer Umum-Dana Alokasi Umum		Peningkatan pemberdayaan masyarakat dalam mewujudkan ketentraman, ketertiban umum, dan peningkatan kualitas pelayanan	Dinas Pemberdayaan Masyarakat dan Desa	12 bulan	45,000,000	DINAS PEMBERDAYAAN MASYARAKAT DAN DESA
2 # 1 2.08 4	Penyediaan Jasa Pelayanan Umum Kantor	Jumlah bulan pemenuhan jasa kebersihan Jumlah penyedia jasa pelayanan umum kantor				12 bulan 5 orang	9 bulan 5 orang	115,000,000	219,762,500	279,582,500	Kab. Tulungagung, Semua Kecamatan, Semua Kelurahan	PENDAPATAN ASLI DAERAH (PAD) Dana Transfer Umum-Dana Alokasi Umum			Dinas Pemberdayaan Masyarakat dan Desa	9 bulan 5 orang	219,762,500	DINAS PEMBERDAYAAN MASYARAKAT DAN DESA
2 # 1 2.09	<b>Pemeliharaan Barang Milik Daerah Penunjang Urusan Pemerintahan Daerah</b>	Persentase barang milik daerah yang terpelihara	%		%	100 %		<b>593,000,000</b>	<b>252,597,400</b>	<b>282,597,400</b>						100 %	<b>625,000,000</b>	
2 # 1 2.09 1	Penyediaan Jasa Pemeliharaan, Biaya Pemeliharaan dan Pajak Kendaraan Perorangan Dinas atau Kendaraan Dinas Jabatan	Jumlah mobil jabatan yang dipelihara				1 unit	1 unit	90,000,000	38,726,000	38,726,000	Semua Kab/Kota, Semua Kecamatan, Semua Kelurahan	PENDAPATAN ASLI DAERAH (PAD) Dana Transfer Umum-Dana Alokasi Umum		Peningkatan pemberdayaan masyarakat dalam mewujudkan ketentraman, ketertiban umum, dan peningkatan kualitas pelayanan	Dinas PEmberdayaan Masyarakat dan Desa	1 unit	95,000,000	DINAS PEMBERDAYAAN MASYARAKAT DAN DESA
2 # 1 2.09 2	Penyediaan Jasa Pemeliharaan, Biaya Pemeliharaan, Pajak, dan Perizinan Kendaraan Dinas Operasional atau Lapangan	Jumlah kendaraan Dinas / Operasional yang dipelihara				25 unit	25 unit	105,000,000	88,751,400	88,751,400	Semua Kab/Kota, Semua Kecamatan, Semua Kelurahan	PENDAPATAN ASLI DAERAH (PAD) Dana Transfer Umum-Dana Alokasi Umum		Peningkatan pemberdayaan masyarakat dalam mewujudkan ketentraman, ketertiban umum, dan peningkatan kualitas pelayanan	Dinas PEmberdayaan Masyarakat dan Desa	25 unit	110,000,000	DINAS PEMBERDAYAAN MASYARAKAT DAN DESA
2 # 1 2.09 5	Pemeliharaan Mebel	Jumlah mebel yang dipelihara				25 unit	25 unit	10,000,000	0	0	Kab. Tulungagung, Semua Kecamatan, Semua Kelurahan	PENDAPATAN ASLI DAERAH (PAD) Dana Transfer Umum-Dana Alokasi Umum		Peningkatan pemberdayaan masyarakat dalam mewujudkan ketentraman, ketertiban umum, dan peningkatan kualitas pelayanan	Dinas PEmberdayaan Masyarakat dan Desa	25 unit	15,000,000	DINAS PEMBERDAYAAN MASYARAKAT DAN DESA
2 # 1 2.09 9	Pemeliharaan/Rehabilitasi Gedung Kantor dan Bangunan Lainnya	Jumlah gedung / kantor yang dipelihara				3 unit	3 unit	288,000,000	60,000,000	60,000,000	Semua Kab/Kota, Semua Kecamatan, Semua Kelurahan	PENDAPATAN ASLI DAERAH (PAD) Dana Transfer Umum-Dana Alokasi Umum		Peningkatan pemberdayaan masyarakat dalam mewujudkan ketentraman, ketertiban umum, dan peningkatan kualitas pelayanan	Dinas PEmberdayaan Masyarakat dan Desa	3 unit	300,000,000	DINAS PEMBERDAYAAN MASYARAKAT DAN DESA
2 # 1 2.09 #	Pemeliharaan/Rehabilitasi Sarana dan Prasarana Gedung Kantor atau Bangunan Lainnya	Jumlah perlengkapan gedung / kantor yang dipelihara				25 unit	25 unit	60,000,000	65,120,000	95,120,000	Semua Kab/Kota, Semua Kecamatan, Semua Kelurahan	PENDAPATAN ASLI DAERAH (PAD) Dana Transfer Umum-Dana Alokasi Umum		Peningkatan pemberdayaan masyarakat dalam mewujudkan ketentraman, ketertiban umum, dan peningkatan kualitas pelayanan	Dinas PEmberdayaan Masyarakat dan Desa	25 unit	65,000,000	DINAS PEMBERDAYAAN MASYARAKAT DAN DESA
2 # 1 2.09 #	Pemeliharaan/Rehabilitasi Sarana dan Prasarana Pendukung Gedung Kantor atau Bangunan Lainnya	Jumlahsarana dan prasarana pendukung gedung kantor yng dipelihara				4 jenis	4 jenis	40,000,000	0	0	Kab. Tulungagung, Semua Kecamatan, Semua Kelurahan	PENDAPATAN ASLI DAERAH (PAD) Dana Transfer Umum-Dana Alokasi Umum		Peningkatan pemberdayaan masyarakat dalam mewujudkan ketentraman, ketertiban umum, dan peningkatan kualitas pelayanan publik	Dinas PEmberdayaan Masyarakat dan Desa	4 jenis	40,000,000	DINAS PEMBERDAYAAN MASYARAKAT DAN DESA
2 # 2	<b>PROGRAM PENATAAN DESA</b>	Persentase Desa yang menerapkan Manajemen Pembangunan Partisipatif	%		%	100 %	100 %	<b>4,172,965,000</b>	<b>150,000,000</b>	<b>550,000,000</b>						100 %	<b>4,350,000,000</b>	
2 # 2 2.01	<b>Penyelenggaraan Penataan Desa</b>							<b>4,172,965,000</b>	<b>150,000,000</b>	<b>550,000,000</b>							<b>4,350,000,000</b>	
2 # 2 2.01 2	Fasilitasi Tata Wilayah Desa	Jumlah desa yang melaksanakan penataan wilayah desanya				257 desa	257 desa	284,205,000	50,000,000	250,000,000		PENDAPATAN ASLI DAERAH (PAD) Dana Transfer Umum-Dana Alokasi Umum		Peningkatan pemberdayaan masyarakat dalam mewujudkan ketentraman, ketertiban umum, dan peningkatan kualitas pelayanan	Desa se Kabupaten Tulungagung	257 desa	300,000,000	DINAS PEMBERDAYAAN MASYARAKAT DAN DESA
2 # 2 2.01 3	Fasilitasi Penataan Kewenangan Desa							270,760,000	0	0		PENDAPATAN ASLI DAERAH (PAD) Dana Transfer Umum-Dana Alokasi Umum		Peningkatan pemberdayaan masyarakat dalam mewujudkan ketentraman, ketertiban umum, dan peningkatan kualitas pelayanan	Desa se Kabupaten Tulungagung	300,000,000	DINAS PEMBERDAYAAN MASYARAKAT DAN DESA	
2 # 2 2.01 6	Fasilitasi Sarana dan Prasarana Desa	Jumlah desa yang di fasilitasi sarana dan prasarana desanya				257 desa	257 desa	3,618,000,000	100,000,000	300,000,000	Semua Kab/Kota, Semua Kecamatan, Semua Kelurahan	PENDAPATAN ASLI DAERAH (PAD) Dana Transfer Umum-Dana Alokasi Umum		Peningkatan pemberdayaan masyarakat dalam mewujudkan ketentraman, ketertiban umum, dan peningkatan kualitas pelayanan	Desa se Kabupaten Tulungagung	257 desa	3,750,000,000	DINAS PEMBERDAYAAN MASYARAKAT DAN DESA
2 # 3	<b>PROGRAM PENINGKATAN KERJASAMA DESA</b>	Persentase Peningkatan ketahanan ekonomi dan ketahanan lingkungan desa	%		%	40 %	40 %	<b>998,000,000</b>	<b>100,000,000</b>	<b>690,000,000</b>						40 %	<b>1,040,000,000</b>	
2 # 3 2.01	<b>Fasilitasi Kerja sama antar Desa</b>							<b>998,000,000</b>	<b>100,000,000</b>	<b>690,000,000</b>							<b>1,040,000,000</b>	
2 # 3 2.01 1	Fasilitasi Kerja Sama Antar Desa dalam Kabupaten/Kota	Jumlah BUMDes Bersama dan Kawasan Pedesaan yang difasilitasi pengembangan usahanya				40 lembaga	40 lembaga	300,000,000	50,000,000	445,000,000	Semua Kab/Kota, Semua Kecamatan, Semua Kelurahan	PENDAPATAN ASLI DAERAH (PAD) Dana Transfer Umum-Dana Alokasi Umum		Peningkatan pemberdayaan masyarakat dalam mewujudkan ketentraman, ketertiban umum, dan peningkatan kualitas pelayanan publik	Desa se Kabupaten Tulungagung	40 lembaga	315,000,000	DINAS PEMBERDAYAAN MASYARAKAT DAN DESA

Kode	Urusan/ Bidang Urusan/ Program/ Kegiatan/ Sub Kegiatan	Indikator Program/ Kegiatan/ Sub Kegiatan	Target Akhir Periode RPJMD	Realisasi Capaian RKPD 2019	Prakiraan Capaian RKPD 2020	Capaian Kinerja dan Kerangka Pendanaan										Kelompok Sasaran	Prakiraan Maju		Perangkat Daerah Penanggung Jawab			
						Target 2021		Pagu Indikatif			Lokasi	Sumber Dana	Prioritas		Target		Pagu Indikatif					
						Semula	Menjadi	RKPD 2021	APBD 2021	P-RKPD 2021			Nasional	Daerah								
2	#	3	2.01	2	Fasilitasi Kerja Sama Antar Desa dengan Pihak Ketiga dalam Kabupaten/Kota						259,132,000	0	0	Semua Kab/Kota, Semua Kecamatan, Semua Kelurahan	PENDAPATAN ASLI DAERAH (PAD) Dana Transfer Umum-Dana Alokasi Umum	Peningkatan pemberdayaan masyarakat dalam mewujudkan ketentraman, ketertiban umum, dan peningkatan kualitas pelayanan	Desa se Kabupaten Tulungagung		275,000,000	DINAS PEMBERDAYAAN MASYARAKAT DAN DESA		
2	#	3	2.01	3	Fasilitasi Pembangunan Kawasan Perdesaan	Jumlah desa yang difasilitasi pelaksanaan bantuan keuangan khusus desa Jumlah dokumen pemetaan potensi kawasan					15 Desa 1 dokumen	1 dokumen	438,868,000	50,000,000	245,000,000	Kab. Tulungagung, Semua Kecamatan, Semua Kelurahan	PENDAPATAN ASLI DAERAH (PAD) Bantuan Keuangan Khusus dari Pemerintah Daerah Provinsi		Desa se Kabupaten Tulungagung	15 Desa 1 dokumen	450,000,000	DINAS PEMBERDAYAAN MASYARAKAT DAN DESA
2	#	4			<b>PROGRAM ADMINISTRASI PEMERINTAHAN DESA</b>	Persentase Desa yang menerapkan SID	%				100 %	100 %	5,700,000,000	3,760,000,000	4,986,337,720				100 %	5,390,000,000		
2	#	4	2.01		<b>Pembinaan dan Pengawasan Penyelenggaraan Administrasi Pemerintahan Desa</b>	Persentase desa yang tertib administrasi	%				100 %		5,700,000,000	3,760,000,000	4,986,337,720				100 %	5,390,000,000		
2	#	4	2.01	1	Fasilitasi Penyelenggaraan Administrasi Pemerintahan Desa	Jumlah desa yang tertib administrasi					257 desa	257 desa	158,980,000	0	0		PENDAPATAN ASLI DAERAH (PAD) Dana Transfer Umum-Dana Alokasi Umum	Peningkatan pemberdayaan masyarakat dalam mewujudkan ketentraman, ketertiban umum, dan peningkatan kualitas pelayanan	Desa se Kabupaten Tulungagung	257 desa	175,000,000	DINAS PEMBERDAYAAN MASYARAKAT DAN DESA
2	#	4	2.01	3	Fasilitasi Penyusunan Perencanaan Pembangunan Desa	Jumlah desa yang difasilitasi perencanaan pembangunan desanya					257 desa	257 desa	194,330,000	50,000,000	50,000,000		PENDAPATAN ASLI DAERAH (PAD) Dana Transfer Umum-Dana Alokasi Umum	Peningkatan pemberdayaan masyarakat dalam mewujudkan ketentraman, ketertiban umum, dan peningkatan kualitas pelayanan publik	Desa se Kabupaten Tulungagung	257 desa	200,000,000	DINAS PEMBERDAYAAN MASYARAKAT DAN DESA
2	#	4	2.01	4	Fasilitasi Pengelolaan Keuangan Desa	Jumlah desa yang difasilitasi pengelolaan keuangan desanya					257 desa	257 desa	157,460,000	50,000,000	50,000,000		PENDAPATAN ASLI DAERAH (PAD) Dana Transfer Umum-Dana Alokasi Umum	Peningkatan pemberdayaan masyarakat dalam mewujudkan ketentraman, ketertiban umum, dan peningkatan kualitas pelayanan	Desa se Kabupaten Tulungagung	257 desa	175,000,000	DINAS PEMBERDAYAAN MASYARAKAT DAN DESA
2	#	4	2.01	5	Pembinaan Peningkatan Kapasitas Aparatur Pemerintah Desa	Jumlah desa yang penyediaan Dana Operasional, Penghasilan Tetap dan Tunjangan lainnya bagi Perangkat Pemerintah Desa telah difasilitasi Jumlah peserta pembinaan peningkatan kapasitas aparatur Pemerintahan Desa					257 desa	257 desa	3,536,980,000	3,230,000,000	3,230,000,000		PENDAPATAN ASLI DAERAH (PAD) Dana Transfer Umum-Dana Alokasi Umum	Peningkatan pemberdayaan masyarakat dalam mewujudkan ketentraman, ketertiban umum, dan peningkatan kualitas pelayanan publik	Desa se Kabupaten Tulungagung	257 desa 1285 orang	3,200,000,000	DINAS PEMBERDAYAAN MASYARAKAT DAN DESA
2	#	4	2.01	8	Pembinaan dan Pemberdayaan BUM Desa dan Lembaga Kerja sama antar Desa	Jumlah BUMDes yang difasilitasi pengembangan unit usahanya					257 BUMDes	257 BUMDes	450,000,000	50,000,000	50,000,000	Kab. Tulungagung, Semua Kecamatan, Semua Kelurahan	PENDAPATAN ASLI DAERAH (PAD) Dana Transfer Umum-Dana Alokasi Umum	Peningkatan pemberdayaan masyarakat dalam mewujudkan ketentraman, ketertiban umum, dan peningkatan kualitas pelayanan	Desa se Kabupaten Tulungagung	257 BUMDes	475,000,000	DINAS PEMBERDAYAAN MASYARAKAT DAN DESA
2	#	4	2.01	9	Penyelenggaraan Pemilihan, Pengangkatan dan Pemberhentian Kepala Desa	Jumlah desa yang difasilitasi penyelenggaraan Pemilihan, Pengangkatan dan Pemberhentian Kepala Desa					257 desa	257 desa	302,250,000	340,000,000	1,566,337,720	Semua Kab/Kota, Semua Kecamatan, Semua Kelurahan	PENDAPATAN ASLI DAERAH (PAD) Dana Transfer Umum-Dana Alokasi Umum	Peningkatan pemberdayaan masyarakat dalam mewujudkan ketentraman, ketertiban umum, dan peningkatan kualitas pelayanan publik	Desa se Kabupaten Tulungagung	257 desa	315,000,000	DINAS PEMBERDAYAAN MASYARAKAT DAN DESA
2	#	4	2.01	#	Fasilitasi Pengangkatan dan Pemberhentian Perangkat Desa	Jumlah desa yang difasilitasi apengangkatan dan Pemberhentian Perangkat Desa					257 desa	257 desa	150,000,000	0	0	Semua Kab/Kota, Semua Kecamatan, Semua Kelurahan	PENDAPATAN ASLI DAERAH (PAD) Dana Transfer Umum-Dana Alokasi Umum	Peningkatan pemberdayaan masyarakat dalam mewujudkan ketentraman, ketertiban umum, dan peningkatan kualitas pelayanan publik	Desa se Kabupaten Tulungagung	257 desa	175,000,000	DINAS PEMBERDAYAAN MASYARAKAT DAN DESA
2	#	4	2.01	#	Fasilitasi Penyusunan Profil Desa	Jumlah desa yang menyusun Profil Desa					257 desa	257 desa	150,000,000	20,000,000	20,000,000	Kab. Tulungagung, Semua Kecamatan, Semua Kelurahan	PENDAPATAN ASLI DAERAH (PAD) Dana Transfer Umum-Dana Alokasi Umum	Peningkatan pemberdayaan masyarakat dalam mewujudkan ketentraman, ketertiban umum, dan peningkatan kualitas pelayanan	Desa se Kabupaten Tulungagung	257 desa	175,000,000	DINAS PEMBERDAYAAN MASYARAKAT DAN DESA
2	#	4	2.01	#	Fasilitasi Pengelolaan Aset Desa	Jumlah desa yang difasilitasi pengelolaan aset desanya					257 desa	257 desa	150,000,000	20,000,000	20,000,000	Kab. Tulungagung, Semua Kecamatan, Semua Kelurahan	PENDAPATAN ASLI DAERAH (PAD) Dana Transfer Umum-Dana Alokasi Umum	Peningkatan pemberdayaan masyarakat dalam mewujudkan ketentraman, ketertiban umum, dan peningkatan kualitas pelayanan	Desa se Kabupaten Tulungagung	257 desa	0	DINAS PEMBERDAYAAN MASYARAKAT DAN DESA
2	#	4	2.01	#	Pembinaan Peningkatan Kapasitas Anggota BPD	Jumlah desa yang difasilitasi peningkatan kapasitas BPD nya					257 desa	257 desa	200,000,000	0	0	Kab. Tulungagung, Semua Kecamatan, Semua Kelurahan	PENDAPATAN ASLI DAERAH (PAD) Dana Transfer Umum-Dana Alokasi Umum	Peningkatan pemberdayaan masyarakat dalam mewujudkan ketentraman, ketertiban umum, dan peningkatan kualitas pelayanan	Desa se Kabupaten Tulungagung	257 desa	225,000,000	DINAS PEMBERDAYAAN MASYARAKAT DAN DESA

Kode	Urusan/ Bidang Urusan/ Program/ Kegiatan/ Sub Kegiatan	Indikator Program/ Kegiatan/ Sub Kegiatan	Target Akhir Periode RPJMD	Realisasi Capaian RPKD 2019	Prakiraan Capaian RPKD 2020	Capaian Kinerja dan Kerangka Pendanaan										Kelompok Sasaran	Prakiraan Maju		Perangkat Daerah Penanggung Jawab
						Target 2021		Pagu Indikatif			Lokasi	Sumber Dana	Prioritas		Target		Pagu Indikatif		
						Semula	Menjadi	RKPD 2021	APBD 2021	P-RKPD 2021			Nasional	Daerah					
2 # 4 2.01 #	Fasilitasi Evaluasi Perkembangan Desa serta Lomba Desa dan Kelurahan	Jumlah desa yang dievaluasi perkembangan desa nya				257 desa	257 desa	250,000,000	0	0	Kab. Tulungagung, Semua Kecamatan, Semua Kelurahan	PENDAPATAN ASLI DAERAH (PAD) Dana Transfer Umum-Dana Alokasi Umum		Peningkatan pemberdayaan masyarakat dalam mewujudkan ketentraman, ketertiban umum, dan peningkatan kualitas pelayanan	Desa se Kabupaten Tulungagung	257 desa	275,000,000	DINAS PEMBERDAYAAN MASYARAKAT DAN DESA	
2 # 5	<b>PROGRAM PEMBERDAYAAN LEMBAGA KEMASYARAKATAN, LEMBAGA ADAT DAN MASYARAKAT HUKUM ADAT</b>	Persentase desa yang berhasil meningkatkan ketahanan sosialnya	%			50 %	50 %	4,355,997,500	917,000,000	1,130,000,000						50 %	4,830,000,000		
2 # 5 2.01	<b>Pemberdayaan Lembaga Kemasyarakatan yang Bergerak di Bidang Pemberdayaan Desa dan Lembaga Adat Tingkat Daerah Kabupaten/Kota serta Pemberdayaan Masyarakat Hukum Adat yang Masyarakat Pelakunya Hukum Adat yang Sama dalam Daerah Kabupaten/Kota</b>	Persentase desa yang lembaga kemasyarakatannya di fasilitasi dan diberdayakan	%				100 %	4,355,997,500	917,000,000	1,130,000,000						100 %	4,830,000,000		
2 # 5 2.01 2	Fasilitasi Penataan, Pemberdayaan dan Pendayagunaan Kelembagaan Lembaga Kemasyarakatan Desa/Kelurahan (RT, RW, PKK, Posyandu, LPM, dan Karang Taruna), Lembaga Adat	Jumlah desa/kel yang difasilitasi pemberdayaan dan pendayagunaan Lembaga Kemasyarakatannya				271 desa/kel	271 desa/kel	536,997,500	0	0	Semua Kab/Kota, Semua Kecamatan, Semua Kelurahan	PENDAPATAN ASLI DAERAH (PAD) Dana Transfer Umum-Dana Alokasi Umum		Peningkatan pemberdayaan masyarakat dalam mewujudkan ketentraman, ketertiban umum, dan peningkatan kualitas pelayanan publik	Desa se Kabupaten Tulungagung	271 desa/kel	550,000,000	DINAS PEMBERDAYAAN MASYARAKAT DAN DESA	
2 # 5 2.01 3	Peningkatan Kapasitas Kelembagaan Lembaga Kemasyarakatan Desa/Kelurahan (RT, RW, PKK, Posyandu, LPM, dan Karang Taruna), Lembaga Adat	Jumlah desa/kel yang difasilitasi peningkatan kapasitas Lembaga Kemasyarakatannya				271 desa/kel	271 desa/kel	279,000,000	137,000,000	300,000,000	Semua Kab/Kota, Semua Kecamatan, Semua Kelurahan	PENDAPATAN ASLI DAERAH (PAD) Dana Transfer Umum-Dana Alokasi Umum		Peningkatan pemberdayaan masyarakat dalam mewujudkan ketentraman, ketertiban umum, dan peningkatan kualitas pelayanan publik	Desa se Kabupaten Tulungagung	271 desa/kel	280,000,000	DINAS PEMBERDAYAAN MASYARAKAT DAN DESA	
2 # 5 2.01 4	Fasilitasi Penyediaan Sarana dan Prasarana Kelembagaan Lembaga Kemasyarakatan Desa/Kelurahan (RT, RW, PKK, Posyandu, LPM, dan Karang Taruna), Lembaga Adat Desa/Kelurahan dan Masyarakat Hukum Adat	Jumlah desa / kel yang Lembaga Kemasyarakatannya mendapat fasilitas sarana dan prasaranaAdat yang mendapatkan bantuan sarpras				271 desa/kel	271 desa/kel	150,000,000	0	0	Semua Kab/Kota, Semua Kecamatan, Semua Kelurahan	PENDAPATAN ASLI DAERAH (PAD) Dana Transfer Umum-Dana Alokasi Umum		Peningkatan pemberdayaan masyarakat dalam mewujudkan ketentraman, ketertiban umum, dan peningkatan kualitas pelayanan publik	Desa se Kabupaten Tulungagung	271 desa/kel	175,000,000	DINAS PEMBERDAYAAN MASYARAKAT DAN DESA	
2 # 5 2.01 5	Fasilitasi Pengembangan Usaha Ekonomi Masyarakat dan Pemerintah Desa dalam Meningkatkan Pendapatan Asli Desa	Jumlah BUMDes yang difasilitasi permodalannya Jumlah desa yang RTSnya difasilitasi modal usaha Jumlah Lembaga Ekonomi Desa yang difasilitasi pengembangan usahanya				15 BUM Des 18 Desa	15 BUM Des 18 Desa	1,925,000,000	0	0	Semua Kab/Kota, Semua Kecamatan, Semua Kelurahan	PENDAPATAN ASLI DAERAH (PAD) Dana Transfer Umum-Dana Alokasi Umum		Peningkatan pemberdayaan masyarakat dalam mewujudkan ketentraman, ketertiban umum, dan peningkatan kualitas pelayanan publik	Desa se Kabupaten Tulungagung	15 BUM Des 18 Desa	2,000,000,000	DINAS PEMBERDAYAAN MASYARAKAT DAN DESA	
2 # 5 2.01 6	Fasilitasi Pemerintah Desa dalam Pemanfaatan Teknologi Tepat Guna	Jumlah Posyantek yang diberdayakan guna pengelolaan SDA berbasis TTG				18 Posyantek	18 Posyantek	500,000,000	0	0	Semua Kab/Kota, Semua Kecamatan, Semua Kelurahan	PENDAPATAN ASLI DAERAH (PAD) Dana Transfer Umum-Dana Alokasi Umum		Peningkatan pemberdayaan masyarakat dalam mewujudkan ketentraman, ketertiban umum, dan peningkatan kualitas pelayanan publik	Desa se Kabupaten Tulungagung	18 Posyantek	525,000,000	DINAS PEMBERDAYAAN MASYARAKAT DAN DESA	
2 # 5 2.01 7	Fasilitasi Bulan Bhakti Gotong Royong Masyarakat	Jumlah desa / kel yang berpartisipasi aktif dalam BBGRM				271 desa/kel	271 desa/kel	150,000,000	50,000,000	100,000,000	Kab. Tulungagung, Semua Kecamatan, Semua Kelurahan	PENDAPATAN ASLI DAERAH (PAD)			Desa se Kabupaten Tulungagung	271 desa/kel	175,000,000	DINAS PEMBERDAYAAN MASYARAKAT DAN DESA	
2 # 5 2.01 8	Fasilitasi Penyelenggaraan Ketentraman, Ketertiban dan Perlindungan Masyarakat Desa	Jumlah desa yang berpartisipasi aktif dalam program TMDM				1 desa	1 desa	200,000,000	130,000,000	130,000,000		PENDAPATAN ASLI DAERAH (PAD) Dana Transfer Umum-Dana Alokasi Umum		Peningkatan pemberdayaan masyarakat dalam mewujudkan ketentraman, ketertiban umum, dan peningkatan kualitas pelayanan	Desa se Kabupaten Tulungagung	1 desa	500,000,000	DINAS PEMBERDAYAAN MASYARAKAT DAN DESA	
2 # 5 2.01 9	Fasilitasi Tim Penggerak PKK dalam Penyelenggaraan Gerakan Pemberdayaan Masyarakat dan Kesejahteraan Keluarga	Jumlah desa / kel yang TP PKK nya difasilitasi peningkatan kapasitas kadernya				271 desa/kel	271 desa/kel	615,000,000	600,000,000	600,000,000	Kab. Tulungagung, Semua Kecamatan, Semua Kelurahan	PENDAPATAN ASLI DAERAH (PAD) Dana Transfer Umum-Dana Alokasi Umum		Peningkatan pemberdayaan masyarakat dalam mewujudkan ketentraman, ketertiban umum, dan peningkatan kualitas pelayanan publik	Desa se Kabupaten Tulungagung	271 desa/kel	625,000,000	DINAS PEMBERDAYAAN MASYARAKAT DAN DESA	

Kode	Urusan/ Bidang Urusan/ Program/ Kegiatan/ Sub Kegiatan	Indikator Program/ Kegiatan/ Sub Kegiatan	Target Akhir Periode RPJMD	Realisasi Capaian RKPDP 2019	Prakiraan Capaian RKPDP 2020	Capaian Kinerja dan Kerangka Pendanaan					Lokasi	Sumber Dana	Prioritas		Kelompok Sasaran	Prakiraan Maju		Perangkat Daerah Penanggung Jawab								
						Target 2021		Pagu Indikatif					Nasional	Daerah		Target	Pagu Indikatif									
						Semula	Menjadi	RKPD 2021	APBD 2021	P-RKPD 2021																
2						URUSAN PEMERINTAHAN WAJIB YANG TIDAK BERKAITAN DENGAN PELAYANAN DASAR																				
2	#									110,636,558,300	45,600,854,474	51,354,910,489						66,135,798,250								
2	#	1								80 -	80 -							80 -	48,940,793,250							
2	#	1	2.01							Jumlah Dokumen Perencanaan, Penganggaran, Evaluasi dan Laporan Kinerja	dokumen	dokumen	17 dokumen					17 dokumen	24,406,250							
2	#	1	2.01	1						Penyusunan Dokumen Perencanaan Perangkat Daerah			3 dokumen	3 dokumen	10,187,500	0	0	Semua Kab/Kota, Semua Kecamatan, Semua Kelurahan	PENDAPATAN ASLI DAERAH (PAD) Dana Transfer Umum-Dana Alokasi Umum		Peningkatan infrastruktur dasar wilayah untuk mewujudkan pemerataan pembangunan	Dinas	3 dokumen	11,206,250	DINAS PERHUBUNGAN	
2	#	1	2.01	6						Koordinasi dan Penyusunan Laporan Capaian Kinerja dan Ikhtisar Realisasi Kinerja SKPD			11 dokumen	11 dokumen	6,000,000	0	0	Kab. Tulungagung, Semua Kecamatan, Semua Kelurahan	PENDAPATAN ASLI DAERAH (PAD) Dana Transfer Umum-Dana Alokasi Umum		Peningkatan infrastruktur dasar wilayah untuk mewujudkan pemerataan pembangunan	Dinas	11 dokumen	6,600,000	DINAS PERHUBUNGAN	
2	#	1	2.01	7						Evaluasi Kinerja Perangkat Daerah			3 dokumen	3 dokumen	6,000,000	0	0	Semua Kab/Kota, Semua Kecamatan, Semua Kelurahan	PENDAPATAN ASLI DAERAH (PAD) Dana Transfer Umum-Dana Alokasi Umum		Peningkatan infrastruktur dasar wilayah untuk mewujudkan pemerataan pembangunan	Dinas	3 dokumen	6,600,000	DINAS PERHUBUNGAN	
2	#	1	2.02							<b>Administrasi Keuangan Perangkat Daerah</b>	Jumlah dokumen administrasi keuangan	dokumen	dokumen	30 dokumen	40 dokumen	6,558,818,000	9,546,231,508	10,031,219,123					30 dokumen	40 dokumen	10,852,056,250	
2	#	1	2.02	1						Penyediaan Gaji dan Tunjangan ASN	jumlah bulan pemenuhan gaji dan tunjangan ASN		12 bulan	12 bulan	6,329,380,000	9,345,921,508	9,870,569,123	Semua Kab/Kota, Semua Kecamatan, Semua Kelurahan	Dana Transfer Umum-Dana Alokasi Umum		Peningkatan infrastruktur dasar wilayah untuk mewujudkan pemerataan pembangunan	Dinas	12 bulan	10,664,000,000	DINAS PERHUBUNGAN	
2	#	1	2.02	2						Penyediaan Administrasi Pelaksanaan Tugas ASN	jumlah dokumen administrasi pelaksanaan tugas ASN		12 dokumen	12 dokumen	217,750,500	200,310,000	160,650,000	Semua Kab/Kota, Semua Kecamatan, Semua Kelurahan	PENDAPATAN ASLI DAERAH (PAD) Dana Transfer Umum-Dana Alokasi Umum			Dinas	12 dokumen	175,200,000	DINAS PERHUBUNGAN	
2	#	1	2.02	3						Pelaksanaan Penatausahaan dan Pengujian/Verifikasi Keuangan SKPD	jumlah bahan pelaksanaan verifikasi		2 dokumen	2 dokumen	2,025,000	0	0	Semua Kab/Kota, Semua Kecamatan, Semua Kelurahan	PENDAPATAN ASLI DAERAH (PAD) Dana Transfer Umum-Dana Alokasi Umum		Peningkatan infrastruktur dasar wilayah untuk mewujudkan pemerataan pembangunan	Dinas	2 dokumen	2,227,500	DINAS PERHUBUNGAN	
2	#	1	2.02	5						Koordinasi dan Penyusunan Laporan Keuangan Akhir Tahun SKPD	Jumlah Dokumen Laporan Keuangan Akhir Tahun		1 dokumen	1 dokumen	3,550,000	0	0	Kab. Tulungagung, Semua Kecamatan, Semua Kelurahan	PENDAPATAN ASLI DAERAH (PAD) Dana Transfer Umum-Dana Alokasi Umum		Peningkatan infrastruktur dasar wilayah untuk mewujudkan pemerataan pembangunan	Dinas	1 dokumen	3,905,000	DINAS PERHUBUNGAN	
2	#	1	2.02	6						Pengelolaan dan Penyiapan Bahan Tanggapan Pemeriksaan	Jumlah Dokumen Bahan Tanggapan Pemeriksaan		3 dokumen	3 dokumen	2,150,000	0	0	Semua Kab/Kota, Semua Kecamatan, Semua Kelurahan	PENDAPATAN ASLI DAERAH (PAD) Dana Transfer Umum-Dana Alokasi Umum		Peningkatan infrastruktur dasar wilayah untuk mewujudkan pemerataan pembangunan	Dinas	3 dokumen	2,365,000	DINAS PERHUBUNGAN	
2	#	1	2.02	7						Koordinasi dan Penyusunan Laporan Keuangan Bulanan/Triwulanan/Semesteran SKPD	Jumlah Dokumen Laporan Keuangan Berkala		12 dokumen	12 dokumen	3,962,500	0	0	Semua Kab/Kota, Semua Kecamatan, Semua Kelurahan	PENDAPATAN ASLI DAERAH (PAD) Dana Transfer Umum-Dana Alokasi Umum		Peningkatan infrastruktur dasar wilayah untuk mewujudkan pemerataan pembangunan	Dinas	12 dokumen	4,358,750	DINAS PERHUBUNGAN	
2	#	1	2.05							<b>Administrasi Kepegawaian Perangkat Daerah</b>	Jumlah Dokumen Administrasi Kepegawaian PD	dokumen	dokumen	6 dokumen		640,365,000	146,700,000	146,700,000					6 dokumen	449,054,500		
2	#	1	2.05	2						Pengadaan Pakaian Dinas Beserta Atribut Kelengkapannya	jumlah pakaian dinas		700 unit	300 stel		377,500,000	146,700,000	146,700,000	Semua Kab/Kota, Semua Kecamatan, Semua Kelurahan	Dana Transfer Umum-Dana Alokasi Umum	Mengembangkan Wilayah Untuk Mengurangi Kesenjangan Dan Menjamin Pemerataan		Dinas	300 stel	159,903,000	DINAS PERHUBUNGAN
2	#	1	2.05	9						Pendidikan dan Pelatihan Pegawai Berdasarkan Tugas dan Fungsi	Jumlah Pendidikan dan Pelatihan yang diikuti		8 kegiatan	8 kegiatan	207,025,000	0	0	Semua Kab/Kota, Semua Kecamatan, Semua Kelurahan	PENDAPATAN ASLI DAERAH (PAD) Dana Transfer Umum-Dana Alokasi Umum	Mengembangkan Wilayah Untuk Mengurangi Kesenjangan Dan Menjamin Pemerataan	Peningkatan infrastruktur dasar wilayah untuk mewujudkan pemerataan pembangunan	Dinas	8 kegiatan	227,727,500	DINAS PERHUBUNGAN	
2	#	1	2.05	#						Sosialisasi Peraturan Perundang-undangan	Jumlah Sosialisasi Peraturan Perundang-undangan		2 kegiatan	2 kegiatan	5,840,000	0	0	Semua Kab/Kota, Semua Kecamatan, Semua Kelurahan	PENDAPATAN ASLI DAERAH (PAD)	Mengembangkan Wilayah Untuk Mengurangi Kesenjangan Dan Menjamin Pemerataan	Peningkatan infrastruktur dasar wilayah untuk	Dinas	2 kegiatan	6,424,000	DINAS PERHUBUNGAN	

Kode	Urusan/ Bidang Urusan/ Program/ Kegiatan/ Sub Kegiatan	Indikator Program/ Kegiatan/ Sub Kegiatan	Target Akhir Periode RPJMD	Realisasi Capaian RKPD 2019	Prakiraan Capaian RKPD 2020	Capaian Kinerja dan Kerangka Pendanaan										Kelompok Sasaran	Prakiraan Maju		Perangkat Daerah Penanggung Jawab
						Target 2021		Pagu Indikatif			Lokasi	Sumber Dana	Prioritas		Target		Pagu Indikatif		
						Semula	Menjadi	RKPD 2021	APBD 2021	P-RKPD 2021			Nasional	Daerah					
2 # 1 2.05 #	Bimbingan Teknis Implementasi Peraturan Perundang-Undangan	Jumlah Bimtek Implementasi Peraturan Perundang-undangan				5 kegiatan	5 kegiatan	50,000,000	0	0	Semua Kab/Kota, Semua Kecamatan, Semua Kelurahan	Dana Transfer Umum-Dana Alokasi Umum	Mengembangkan Wilayah Untuk Kesenjangan Dan Menjamin	mewujudkan pemerataan pembangunan	Dinas	5 kegiatan	55,000,000	DINAS PERHUBUNGAN	
2 # 1 2.06	<b>Administrasi Umum Perangkat Daerah</b>	persentase penyediaan administrasi umum yang sesuai SOP	persen		persen	100 persen		<b>2,547,002,700</b>	<b>1,440,576,500</b>	<b>1,548,013,500</b>						100 persen	<b>1,692,316,250</b>		
2 # 1 2.06 1	Penyediaan Komponen Instalasi Listrik/Penerangan Bangunan Kantor	Jumlah komponen instalasi listrik/penerangan bangunan kantor yang tersedia				900 unit	100 unit	300,000,000	123,350,000	30,787,000	Semua Kab/Kota, Semua Kecamatan, Semua Kelurahan	Dana Transfer Umum-Dana Alokasi Umum	Mengembangkan Wilayah Untuk Mengurangi Kesenjangan Dan Menjamin Pemerataan		Dinas	100 unit	34,000,000	DINAS PERHUBUNGAN	
2 # 1 2.06 2	Penyediaan Peralatan dan Perlengkapan Kantor	Jumlah peralatan dan perlengkapan kantor yang tersedia				94 unit	94 unit	523,000,000	281,930,000	281,930,000	Semua Kab/Kota, Semua Kecamatan, Semua Kelurahan	Dana Transfer Umum-Dana Alokasi Umum	Mengembangkan Wilayah Untuk Mengurangi Kesenjangan Dan Menjamin Pemerataan		Dinas	94 unit	307,350,000	DINAS PERHUBUNGAN	
2 # 1 2.06 3	Penyediaan Peralatan Rumah Tangga	Jumlah peralatan rumah tangga yang tersedia				800 unit	600 unit	58,287,500	58,287,000	58,287,000	Semua Kab/Kota, Semua Kecamatan, Semua Kelurahan	Dana Transfer Umum-Dana Alokasi Umum	Mengembangkan Wilayah Untuk Mengurangi Kesenjangan Dan Menjamin Pemerataan	Peningkatan infrastruktur dasar wilayah untuk mewujudkan pemerataan pembangunan	Dinas	600 unit	64,116,250	DINAS PERHUBUNGAN	
2 # 1 2.06 5	Penyediaan Barang Cetak dan Penggandaan	jumlah barang cetakan dan penggandaan yang tersedia				125000 unit	125000 unit	1,292,415,200	654,732,500	854,732,500	Semua Kab/Kota, Semua Kecamatan, Semua Kelurahan	Dana Transfer Umum-Dana Alokasi Umum	Mengembangkan Wilayah Untuk Mengurangi Kesenjangan Dan Menjamin Pemerataan	Peningkatan infrastruktur dasar wilayah untuk mewujudkan pemerataan pembangunan	Dinas	125000 unit	932,000,000	DINAS PERHUBUNGAN	
2 # 1 2.06 8	Fasilitasi Kunjungan Tamu	jumlah kegiatan fasilitasi kunjungan tamu				12 kegiatan	12 kegiatan	65,300,000	14,700,000	14,700,000	Semua Kab/Kota, Semua Kecamatan, Semua Kelurahan	Dana Transfer Umum-Dana Alokasi Umum	Mengembangkan Wilayah Untuk Mengurangi Kesenjangan Dan Menjamin Pemerataan		Dinas	12 kegiatan	16,050,000	DINAS PERHUBUNGAN	
2 # 1 2.06 9	Penyelenggaraan Rapat Koordinasi dan Konsultasi SKPD	jumlah kegiatan rapat koordinasi dan konsultasi				80 kegiatan	80 kegiatan	308,000,000	307,577,000	307,577,000	Semua Kab/Kota, Semua Kecamatan, Semua Kelurahan	Dana Transfer Umum-Dana Alokasi Umum	Mengembangkan Wilayah Untuk Mengurangi Kesenjangan Dan Menjamin Pemerataan		Dinas	80 kegiatan	338,800,000	DINAS PERHUBUNGAN	
2 # 1 2.07	<b>Pengadaan Barang Milik Daerah Penunjang Urusan Pemerintah Daerah</b>	Jumlah pengadaan barang milik daerah penunjang urusan pemerintah daerah	unit		unit	2 unit		<b>2,404,000,000</b>	<b>200,000,000</b>	<b>567,000,000</b>						2 unit	<b>2,661,930,000</b>		
2 # 1 2.07 2	Pengadaan Kendaraan Dinas Operasional atau Lapangan	Jumlah kendaraan dinas operasional atau lapangan yang dibeli				5 unit	5 unit	2,090,000,000	0	0	Semua Kab/Kota, Semua Kecamatan, Semua Kelurahan	PENDAPATAN ASLI DAERAH (PAD) Dana Transfer Umum-Dana Alokasi Umum	Mengembangkan Wilayah Untuk Mengurangi Kesenjangan Dan Menjamin Pemerataan	Peningkatan infrastruktur dasar wilayah untuk mewujudkan pemerataan pembangunan	Pegawai dan Masyarakat	5 unit	2,299,000,000	DINAS PERHUBUNGAN	
2 # 1 2.07 5	Pengadaan Mebel	Jumlah mebel yang dibeli				4 unit	4 unit	100,000,000	0	177,000,000	Semua Kab/Kota, Semua Kecamatan, Semua Kelurahan	PENDAPATAN ASLI DAERAH (PAD) Dana Transfer Umum-Dana Alokasi Umum	Mengembangkan Wilayah Untuk Mengurangi Kesenjangan Dan Menjamin		Pegawai dan Masyarakat	4 unit	127,530,000	DINAS PERHUBUNGAN	

Kode	Urusan/ Bidang Urusan/ Program/ Kegiatan/ Sub Kegiatan	Indikator Program/ Kegiatan/ Sub Kegiatan	Target Akhir Periode RPJMD	Realisasi Capaian RKP 2019	Prakiraan Capaian RKP 2020	Capaian Kinerja dan Kerangka Pendanaan										Kelompok Sasaran	Prakiraan Maju		Perangkat Daerah Penanggung Jawab
						Target 2021		Pagu Indikatif			Lokasi	Sumber Dana	Prioritas		Target		Pagu Indikatif		
						Semula	Menjadi	RKPD 2021	APBD 2021	P-RKPD 2021			Nasional	Daerah					
2 # 1 2.07 #	Pengadaan Sarana dan Prasarana Pendukung Gedung Kantor atau Bangunan Lainnya	jumlah pengadaan sarana dan prasarana pendukung gedung				2 unit	1 unit				Semua Kab/Kota, Semua Kecamatan, Semua Kelurahan	Dana Transfer Umum-Dana Alokasi Umum	Mengembangkan Wilayah Untuk Mengurangi Kesenjangan Dan Menjamin Pemerataan		Pegawai dan Masyarakat	1 unit	235,400,000	DINAS PERHUBUNGAN	
2 # 1 2.08	<b>Penyediaan Jasa Penunjang Urusan Pemerintahan Daerah</b>	Persentase jasa penunjang yang tersedia	persen		persen		100 persen	<b>42,235,000,100</b>	<b>28,765,440,000</b>	<b>28,751,040,000</b>						100 persen	<b>31,380,400,000</b>		
2 # 1 2.08 1	Penyediaan Jasa Surat Menyurat	Jumlah penyediaan jasa surat menyurat				200 kegiatan	200 kegiatan	3,000,000	0	0	Semua Kab/Kota, Semua Kecamatan, Semua Kelurahan	PENDAPATAN ASLI DAERAH (PAD) Dana Transfer Umum-Dana Alokasi Umum	Mengembangkan Wilayah Untuk Mengurangi Kesenjangan Dan Menjamin Pemerataan	Peningkatan infrastruktur dasar wilayah untuk mewujudkan pemerataan pembangunan	Dinas	200 kegiatan	3,300,000	DINAS PERHUBUNGAN	
2 # 1 2.08 2	Penyediaan Jasa Komunikasi, Sumber Daya Air dan Listrik	jumlah bulan pemenuhan jasa komunikasi, sumber daya air dan listrik				12 bulan	12 bulan	38,333,420,100	26,362,200,000	26,329,800,000	Semua Kab/Kota, Semua Kecamatan, Semua Kelurahan	Dana Transfer Umum-Dana Alokasi Umum	Mengembangkan Wilayah Untuk Mengurangi Kesenjangan Dan Menjamin Pemerataan		Dinas	12 bulan	28,700,000,000	DINAS PERHUBUNGAN	
2 # 1 2.08 3	Penyediaan Jasa Peralatan dan Perlengkapan Kantor	Jumlah bulan pemenuhan Jasa Peralatan dan Perlengkapan Kantor				12 kegiatan	12 bulan	400,000,000	368,940,000	368,940,000	Semua Kab/Kota, Semua Kecamatan, Semua Kelurahan	Dana Transfer Umum-Dana Alokasi Umum	Mengembangkan Wilayah Untuk Mengurangi Kesenjangan Dan Menjamin Pemerataan		Dinas	12 bulan	440,000,000	DINAS PERHUBUNGAN	
2 # 1 2.08 4	Penyediaan Jasa Pelayanan Umum Kantor	jumlah bulan pemenuhan jasa pelayanan umum kantor				12 kegiatan	12 bulan	3,498,580,000	2,034,300,000	2,052,300,000	Semua Kab/Kota, Semua Kecamatan, Semua Kelurahan	Dana Transfer Umum-Dana Alokasi Umum	Mengembangkan Wilayah Untuk Mengurangi Kesenjangan Dan Menjamin Pemerataan		Dinas	12 bulan	2,237,100,000	DINAS PERHUBUNGAN	
2 # 1 2.09	<b>Pemeliharaan Barang Milik Daerah Penunjang Urusan Pemerintahan Daerah</b>	Persentase barang milik daerah yang terpelihara	persen		persen		100 persen	<b>3,320,900,000</b>	<b>1,619,384,000</b>	<b>1,949,384,000</b>						100 persen	<b>1,880,630,000</b>		
2 # 1 2.09 2	Penyediaan Jasa Pemeliharaan, Biaya Pemeliharaan, Pajak, dan Perizinan Kendaraan Dinas Operasional atau Lapangan	jumlah kendaraan dinas operasional/lapangan yang terpelihara				46 unit	135 unit	2,670,900,000	969,384,000	1,149,384,000	Semua Kab/Kota, Semua Kecamatan, Semua Kelurahan	Dana Transfer Umum-Dana Alokasi Umum	Mengembangkan Wilayah Untuk Mengurangi Kesenjangan Dan Menjamin Pemerataan		Dinas	135 unit	1,165,630,000	DINAS PERHUBUNGAN	
2 # 1 2.09 5	Pemeliharaan Mebel	jumlah mebel yang terpelihara				200 unit	200 unit	100,000,000	100,000,000	0	Semua Kab/Kota, Semua Kecamatan, Semua Kelurahan	PENDAPATAN ASLI DAERAH (PAD) Dana Transfer Umum-Dana Alokasi Umum	Mengembangkan Wilayah Untuk Mengurangi Kesenjangan Dan Menjamin Pemerataan	Peningkatan infrastruktur dasar wilayah untuk mewujudkan pemerataan pembangunan	Dinas	200 unit	110,000,000	DINAS PERHUBUNGAN	
2 # 1 2.09 #	Pemeliharaan/Rehabilitasi Sarana dan Prasarana Gedung Kantor atau Bangunan Lainnya	jumlah gedung kantor yang terpelihara				35 unit	2 gedung	350,000,000	350,000,000	350,000,000	Semua Kab/Kota, Semua Kecamatan, Semua Kelurahan	Dana Transfer Umum-Dana Alokasi Umum	Mengembangkan Wilayah Untuk Mengurangi Kesenjangan Dan Menjamin Pemerataan		Dinas	2 gedung	385,000,000	DINAS PERHUBUNGAN	
2 # 1 2.09 #	Pemeliharaan/Rehabilitasi Sarana dan Prasarana Pendukung Gedung Kantor atau Bangunan Lainnya	jumlah gedung kantor yang terpelihara				2 unit	2 gedung	200,000,000	200,000,000	450,000,000	Semua Kab/Kota, Semua Kecamatan, Semua Kelurahan	Dana Transfer Umum-Dana Alokasi Umum	Mengembangkan Wilayah Untuk Mengurangi Kesenjangan Dan Menjamin Pemerataan		Dinas	2 gedung	220,000,000	DINAS PERHUBUNGAN	

Kode	Urusan/ Bidang Urusan/ Program/ Kegiatan/ Sub Kegiatan	Indikator Program/ Kegiatan/ Sub Kegiatan	Target Akhir Periode RPJMD	Realisasi Capaian RPKD 2019	Prakiraan Capaian RPKD 2020	Capaian Kinerja dan Kerangka Pendanaan										Kelompok Sasaran	Prakiraan Maju		Perangkat Daerah Penanggung Jawab
						Target 2021		Pagu Indikatif			Lokasi	Sumber Dana	Prioritas		Target		Pagu Indikatif		
						Semula	Menjadi	RKPD 2021	APBD 2021	P-RKPD 2021			Nasional	Daerah					
2 # 2	<b>PROGRAM PENYELENGGARAAN LALU LINTAS DAN ANGKUTAN JALAN (LLAJ)</b>							52,558,285,000	3,852,522,466	8,251,553,866								16,799,605,000	
2 # 2.01	<b>Penetapan Rencana Induk Jaringan LLAJ Kabupaten/Kota</b>	jumlah rencana induk jaringan jalan	dokumen		dokumen	1 dokumen		200,000,000	0	0							1 dokumen	220,000,000	
2 # 2.01.1	Pelaksanaan Penyusunan Rencana Induk Jaringan LLAJ Kabupaten/Kota	Jumlah dokumen rencana induk jaringan LLAJ Kabupaten/Kota				1 dokumen	1 dokumen	101,500,000	0	0	Kab. Tulungagung, Semua Kecamatan, Semua Kelurahan	PENDAPATAN ASLI DAERAH (PAD) Dana Transfer Umum-Dana Alokasi Umum		Peningkatan infrastruktur dasar wilayah untuk mewujudkan pemerataan pembangunan	Masyarakat	1 dokumen	111,650,000	DINAS PERHUBUNGAN	
2 # 2.01.2	Penetapan Kebijakan dan Sosialisasi Rencana Induk Jaringan LLAJ Kabupaten/Kota	jumlah peserta sosialisasi rencana induk jaringan LLAJ Kabupaten/Kota				30 peserta	30 peserta	37,950,000	0	0	Kab. Tulungagung, Semua Kecamatan, Semua Kelurahan	PENDAPATAN ASLI DAERAH (PAD) Dana Transfer Umum-Dana Alokasi Umum		Peningkatan infrastruktur dasar wilayah untuk mewujudkan pemerataan pembangunan	Masyarakat	30 peserta	41,745,000	DINAS PERHUBUNGAN	
2 # 2.01.3	Pengendalian Pelaksanaan Rencana Induk Jaringan LLAJ Kabupaten/Kota	Jumlah lokasi pengendalian pelaksanaan rencana induk jaringan LLAJ Kabupaten/Kota				1 lokasi	1 lokasi	60,550,000	0	0	Semua Kab/Kota, Semua Kecamatan, Semua Kelurahan	PENDAPATAN ASLI DAERAH (PAD) Dana Transfer Umum-Dana Alokasi Umum		Peningkatan infrastruktur dasar wilayah untuk mewujudkan pemerataan pembangunan	Masyarakat	1 lokasi	66,605,000	DINAS PERHUBUNGAN	
2 # 2.02	<b>Penyediaan Perlengkapan Jalan di Jalan Kabupaten/Kota</b>	jumlah perlengkapan jalan yang terpasang dan laik fungsi	jenis		jenis	6 jenis		44,292,000,000	653,324,000	4,638,985,400							6 jenis	7,287,500,000	
2 # 2.02.1	Pembangunan Prasarana Jalan di Jalan Kabupaten/Kota	jumlah pembangunan prasarana jalan di kabupaten/kota				2 bangunan	2 bangunan	1,525,000,000	0	0	Kab. Tulungagung, Semua Kecamatan, Semua Kelurahan	PENDAPATAN ASLI DAERAH (PAD) Dana Transfer Umum-Dana Alokasi Umum	Mengembangkan Wilayah Untuk Mengurangi Kesenjangan Dan Menjamin	Peningkatan infrastruktur dasar wilayah untuk mewujudkan pemerataan pembangunan	Masyarakat	2 bangunan	1,677,500,000	DINAS PERHUBUNGAN	
2 # 2.02.2	Penyediaan Perlengkapan Jalan di Jalan Kabupaten/Kota	Jumlah perlengkapan jalan yang terpasang dan laik fungsi				4 jenis	4 jenis	41,667,000,000	503,324,000	3,685,384,000			Mengembangkan Wilayah Untuk Mengurangi Kesenjangan Dan Menjamin	Peningkatan infrastruktur dasar wilayah untuk mewujudkan pemerataan pembangunan	Masyarakat	4 jenis	4,020,000,000	DINAS PERHUBUNGAN	
2 # 2.02.3	Rehabilitasi dan Pemeliharaan Prasarana Jalan	jumlah prasarana perhubungan yang terpelihara				5 lokasi	5 lokasi	500,000,000	0	0	Kab. Tulungagung, Semua Kecamatan, Semua Kelurahan	PENDAPATAN ASLI DAERAH (PAD) Dana Transfer Umum-Dana Alokasi Umum	Mengembangkan Wilayah Untuk Mengurangi Kesenjangan Dan Menjamin	Peningkatan infrastruktur dasar wilayah untuk mewujudkan pemerataan pembangunan	Masyarakat	5 lokasi	550,000,000	DINAS PERHUBUNGAN	
2 # 2.02.4	Rehabilitasi dan Pemeliharaan Perlengkapan Jalan	jumlah perlengkapan jalan yang terpelihara				2 jenis	3 jenis	600,000,000	150,000,000	953,601,400	Kab. Tulungagung, Semua Kecamatan, Semua Kelurahan	PENDAPATAN ASLI DAERAH (PAD) Dana Transfer Umum-Dana Alokasi Umum	Mengembangkan Wilayah Untuk Mengurangi Kesenjangan Dan Menjamin	Peningkatan infrastruktur dasar wilayah untuk mewujudkan pemerataan pembangunan	Masyarakat	3 jenis	1,040,000,000	DINAS PERHUBUNGAN	
2 # 2.03	<b>Pengelolaan Terminal Penumpang Tipe C</b>	jumlah terminal penumpang tipe C yang terkelola	terminal		terminal	1 terminal		3,100,000,000	50,000,000	300,000,000							1 terminal	3,520,000,000	
2 # 2.03.1	Penyusunan Rencana Pembangunan Terminal Penumpang Tipe C	jumlah dokumen rencana pembangunan terminal penumpang tipe C yang tersusun				1 dokumen	1 dokumen	200,000,000	50,000,000	300,000,000	Kab. Tulungagung, Semua Kecamatan, Semua Kelurahan	PENDAPATAN ASLI DAERAH (PAD) Dana Transfer Umum-Dana Alokasi Umum	Mengembangkan Wilayah Untuk Mengurangi Kesenjangan Dan Menjamin		Masyarakat	1 dokumen	330,000,000	DINAS PERHUBUNGAN	
2 # 2.03.2	Pembangunan Gedung Terminal	jumlah gedung terminal yang terbangun				1 bangunan	1 bangunan	2,000,000,000	0	0	Kab. Tulungagung, Semua Kecamatan, Semua Kelurahan	PENDAPATAN ASLI DAERAH (PAD) Dana Transfer Umum-Dana Alokasi Umum	Mengembangkan Wilayah Untuk Mengurangi Kesenjangan Dan Menjamin	Peningkatan infrastruktur dasar wilayah untuk mewujudkan pemerataan pembangunan	Masyarakat	1 bangunan	2,200,000,000	DINAS PERHUBUNGAN	
2 # 2.03.3	Pengembangan Sarana dan Prasarana Terminal	jumlah sarana dan prasarana terminal yang terkelola				5 jenis	5 jenis	500,000,000	0	0	Kab. Tulungagung, Semua Kecamatan, Semua Kelurahan	PENDAPATAN ASLI DAERAH (PAD) Dana Transfer Umum-Dana Alokasi Umum	Mengembangkan Wilayah Untuk Mengurangi Kesenjangan Dan Menjamin	Peningkatan infrastruktur dasar wilayah untuk mewujudkan pemerataan pembangunan	Masyarakat	5 jenis	550,000,000	DINAS PERHUBUNGAN	
2 # 2.03.4	Rehabilitasi dan Pemeliharaan Terminal (Fasilitas Utama dan Pendukung)	jumlah fasilitas utama dan pendukung terminal yang terpelihara				1 lokasi	1 lokasi	200,000,000	0	0		PENDAPATAN ASLI DAERAH (PAD) Dana Transfer Umum-Dana Alokasi Umum	Mengembangkan Wilayah Untuk Mengurangi Kesenjangan Dan Menjamin	Peningkatan infrastruktur dasar wilayah untuk mewujudkan pemerataan pembangunan	Masyarakat	1 lokasi	220,000,000	DINAS PERHUBUNGAN	
2 # 2.03.5	Peningkatan Kapasitas SDM Pengelola Terminal Tipe C	jumlah SDM yang mengikuti peningkatan kapasitas pengelola terminal tipe C				5 peserta	5 peserta	200,000,000	0	0	Kab. Tulungagung, Semua Kecamatan, Semua Kelurahan	PENDAPATAN ASLI DAERAH (PAD) Dana Transfer Umum-Dana Alokasi Umum	Mengembangkan Wilayah Untuk Mengurangi Kesenjangan Dan Menjamin	Peningkatan infrastruktur dasar wilayah untuk mewujudkan pemerataan pembangunan	Masyarakat	5 peserta	220,000,000	DINAS PERHUBUNGAN	



Kode	Urusan/ Bidang Urusan/ Program/ Kegiatan/ Sub Kegiatan	Indikator Program/ Kegiatan/ Sub Kegiatan	Target Akhir Periode RPJMD	Realisasi Capaian RKPDP 2019	Prakiraan Capaian RKPDP 2020	Capaian Kinerja dan Kerangka Pendanaan						Kelompok Sasaran	Prakiraan Maju		Perangkat Daerah Penanggung Jawab			
						Target 2021		Pagu Indikatif			Lokasi		Sumber Dana	Prioritas		Target	Pagu Indikatif	
						Semula	Menjadi	RKPD 2021	APBD 2021	P-RKPD 2021				Nasional				Daerah
2.2.2.04	Penerbitan Izin Penyelenggaraan dan Pembangunan Fasilitas Parkir	jumlah izin penyelenggaraan dan pembangunan fasilitas parkir	dokumen		dokumen	1 dokumen		300,000,000	1,935,198,466	2,071,318,466				1 dokumen	2,148,800,000			
2.2.2.04.1	Fasilitasi Pemenuhan Persyaratan Perolehan Izin Penyelenggaraan dan Pembangunan Fasilitas Parkir Kewenangan Kabupaten/Kota dalam Sistem Pelayanan	jumlah izin penyelenggaraan dan pembangunan fasilitas parkir yang memenuhi persyaratan				4 lokasi	1 dokumen	200,000,000	501,000,000	631,000,000	Kab. Tulungagung, Semua Kecamatan, Semua Kelurahan	PENDAPATAN ASLI DAERAH (PAD) Dana Transfer Umum-Dana Alokasi Umum	Mengembangkan Wilayah Untuk Mengurangi Kesenjangan Dan Menjamin Pemerataan	Peningkatan infrastruktur dasar wilayah untuk mewujudkan pemerataan pembangunan	Masyarakat	1 dokumen	578,800,000	DINAS PERHUBUNGAN
2.2.2.04.2	Koordinasi dan Sinkronisasi Pengawasan Pelaksanaan Izin Penyelenggaraan dan Pembangunan Fasilitas Parkir Kewenangan Kabupaten/Kota	jumlah pengawasan izin penyelenggaraan dan pembangunan fasilitas parkir				2 lokasi	2 kegiatan	100,000,000	1,434,198,466	1,440,318,466	Kab. Tulungagung, Semua Kecamatan, Semua Kelurahan	PENDAPATAN ASLI DAERAH (PAD) Dana Transfer Umum-Dana Alokasi Umum	Mengembangkan Wilayah Untuk Mengurangi Kesenjangan Dan Menjamin Pemerataan		Masyarakat	2 kegiatan	1,570,000,000	DINAS PERHUBUNGAN
2.2.2.05	Pengujian Berkala Kendaraan Bermotor	jumlah kendaraan yang melakukan uji KIR	kendaraan		kendaraan	18000 kendaraan		50,000,000	0	0					18000 kendaraan	55,000,000		
2.2.2.05.#	Monitoring dan Evaluasi Penyelenggaraan Pengujian Berkala Kendaraan Bermotor	jumlah monitoring dan evaluasi penyelenggaraan pengujian berkala kendaraan bermotor				1 lokasi	1 lokasi	50,000,000	0	0		PENDAPATAN ASLI DAERAH (PAD) Dana Transfer Umum-Dana Alokasi Umum		Peningkatan infrastruktur dasar wilayah untuk mewujudkan pemerataan pembangunan		1 lokasi	55,000,000	DINAS PERHUBUNGAN
2.2.2.06	Pelaksanaan Manajemen dan Rekayasa Lalu Lintas untuk Jaringan Jalan Kabupaten/Kota	Jumlah lokasi ruas jalan yang dilaksanakan MRL	lokasi		lokasi	6 lokasi		811,050,000	29,000,000	154,000,000					6 lokasi	869,655,000		
2.2.2.06.1	Penataan Manajemen dan Rekayasa Lalu Lintas Untuk Jaringan Jalan Kabupaten/Kota	Jumlah lokasi manajemen dan rekayasa lalu lintas untuk jaringan jalan kabupaten				6 lokasi	6 lokasi	125,000,000	0	0		PENDAPATAN ASLI DAERAH (PAD) Dana Transfer Umum-Dana Alokasi Umum	Mengembangkan Wilayah Untuk Mengurangi Kesenjangan Dan Menjamin Pemerataan	Peningkatan infrastruktur dasar wilayah untuk mewujudkan pemerataan pembangunan	Masyarakat	6 lokasi	137,500,000	DINAS PERHUBUNGAN
2.2.2.06.2	Pengadaan, Pemasangan, Perbaikan dan Pemeliharaan Perlengkapan Jalan dalam rangka Manajemen dan Rekayasa Lalu Lintas	Jumlah perlengkapan jalan yang terkelola				2 jenis	2 jenis	511,050,000	0	0		PENDAPATAN ASLI DAERAH (PAD) Dana Transfer Umum-Dana Alokasi Umum	Mengembangkan Wilayah Untuk Mengurangi Kesenjangan Dan Menjamin Pemerataan	Peningkatan infrastruktur dasar wilayah untuk mewujudkan pemerataan pembangunan	Masyarakat	2 jenis	562,155,000	DINAS PERHUBUNGAN
2.2.2.06.3	Uji Coba dan Sosialisasi Pelaksanaan Manajemen dan Rekayasa Lalu Lintas untuk Jaringan Jalan Kabupaten/Kota	Jumlah peserta sosialisasi manajemen dan rekayasa lalu lintas untuk jaringan jalan kabupaten				30 peserta	30 peserta	50,000,000	0	0		PENDAPATAN ASLI DAERAH (PAD) Dana Transfer Umum-Dana Alokasi Umum	Mengembangkan Wilayah Untuk Mengurangi Kesenjangan Dan Menjamin Pemerataan	Peningkatan infrastruktur dasar wilayah untuk mewujudkan pemerataan pembangunan	Masyarakat	30 peserta	55,000,000	DINAS PERHUBUNGAN
2.2.2.06.4	Pengawasan dan Pengendalian Efektivitas Pelaksanaan Kebijakan untuk Jalan Kabupaten/Kota	Jumlah lokasi pengendalian efektivitas pelaksanaan kebijakan untuk jalan kabupaten				1 lokasi	1 lokasi	50,000,000	0	0		PENDAPATAN ASLI DAERAH (PAD) Dana Transfer Umum-Dana Alokasi Umum	Mengembangkan Wilayah Untuk Mengurangi Kesenjangan Dan Menjamin Pemerataan	Peningkatan infrastruktur dasar wilayah untuk mewujudkan pemerataan pembangunan	Masyarakat	1 lokasi	55,000,000	DINAS PERHUBUNGAN
2.2.2.06.5	Forum Lalu Lintas dan Angkutan Jalan Kabupaten/Kota	jumlah pelaksanaan forum lalu lintas angkutan jalan Kabupaten/Kota				2 dokumen	2 dokumen	75,000,000	29,000,000	154,000,000	Kab. Tulungagung, Semua Kecamatan, Semua Kelurahan	PENDAPATAN ASLI DAERAH (PAD) Dana Transfer Umum-Dana Alokasi Umum	Mengembangkan Wilayah Untuk Mengurangi Kesenjangan Dan Menjamin Pemerataan		Masyarakat	2 dokumen	60,000,000	DINAS PERHUBUNGAN
2.2.2.07	Persetujuan Hasil Analisis Dampak Lalu Lintas (Andalalin) untuk Jalan Kabupaten/Kota	jumlah rekomendasi Andalalin yang diterbitkan	dokumen		dokumen	1 dokumen		200,000,000	10,000,000	10,000,000					1 dokumen	220,000,000		
2.2.2.07.1	Penetapan Kebijakan Tata Kelola Andalalin	Jumlah kebijakan tata kelola andalalin				1 dokumen	1 dokumen	50,000,000	0	0		PENDAPATAN ASLI DAERAH (PAD) Dana Transfer Umum-Dana Alokasi Umum	Mengembangkan Wilayah Untuk Mengurangi Kesenjangan Dan Menjamin Pemerataan	Peningkatan infrastruktur dasar wilayah untuk mewujudkan pemerataan pembangunan	Masyarakat	1 dokumen	55,000,000	DINAS PERHUBUNGAN
2.2.2.07.2	Peningkatan Kapasitas Penilai Andalalin	Jumlah SDM yang mengikuti peningkatan kapasitas penilai andalalin				2 peserta	2 peserta	50,000,000	0	0		PENDAPATAN ASLI DAERAH (PAD) Dana Transfer Umum-Dana Alokasi Umum	Mengembangkan Wilayah Untuk Mengurangi Kesenjangan Dan Menjamin Pemerataan	Peningkatan infrastruktur dasar wilayah untuk mewujudkan pemerataan pembangunan	Masyarakat	2 peserta	55,000,000	DINAS PERHUBUNGAN
2.2.2.07.3	Koordinasi dan Sinkronisasi	Jumlah rekomendasi andalalin yang dikeluarkan				3 dokumen	3 dokumen	50,000,000	10,000,000	10,000,000		PENDAPATAN ASLI DAERAH (PAD)	Mengembangkan Wilayah Untuk Mengurangi Kesenjangan Dan Menjamin Pemerataan		Masyarakat	3 dokumen	55,000,000	DINAS PERHUBUNGAN

Kode	Urusan/ Bidang Urusan/ Program/ Kegiatan/ Sub Kegiatan	Indikator Program/ Kegiatan/ Sub Kegiatan	Target Akhir Periode RPJMD	Realisasi Capaian RKP 2019	Prakiraan Capaian RKP 2020	Capaian Kinerja dan Kerangka Pendanaan										Kelompok Sasaran	Prakiraan Maju		Perangkat Daerah Penanggung Jawab
						Target 2021		Pagu Indikatif			Lokasi	Sumber Dana	Prioritas		Target		Pagu Indikatif		
						Semula	Menjadi	RKPD 2021	APBD 2021	P-RKPD 2021			Nasional	Daerah					
2	2.07	4																	
2	2.07	4				10 lokasi	10 lokasi	50,000,000	0	0		Dana Transfer Umum-Dana Alokasi Umum	Mengurangi Kesenjangan Dan Menjamin						
2	2.08							1,375,000,000	150,000,000	242,250,000									
2	2.08	1				30 peserta	30 peserta	500,000,000	0	0	Semua Kab/Kota, Semua Kecamatan, Semua Kelurahan	PENDAPATAN ASLI DAERAH (PAD) Dana Transfer Umum-Dana Alokasi Umum	Mengembangkan Wilayah Untuk Mengurangi Kesenjangan Dan Menjamin Pemerataan	Peningkatan infrastruktur dasar wilayah untuk mewujudkan pemerataan pembangunan	masyarakat	30 peserta	550,000,000		DINAS PERHUBUNGAN
2	2.08	2				12 inspeksi	12 kegiatan	250,000,000	50,000,000	61,250,000		PENDAPATAN ASLI DAERAH (PAD) Dana Transfer Umum-Dana Alokasi Umum	Mengembangkan Wilayah Untuk Mengurangi Kesenjangan Dan Menjamin Pemerataan		masyarakat	12 kegiatan	67,000,000		DINAS PERHUBUNGAN
2	2.08	3				4 inspeksi	4 kegiatan	150,000,000	25,000,000	25,000,000		PENDAPATAN ASLI DAERAH (PAD) Dana Transfer Umum-Dana Alokasi Umum	Mengembangkan Wilayah Untuk Mengurangi Kesenjangan Dan Menjamin Pemerataan		masyarakat	4 kegiatan	30,000,000		DINAS PERHUBUNGAN
2	2.08	4				4 inspeksi	4 kegiatan	250,000,000	25,000,000	25,000,000		PENDAPATAN ASLI DAERAH (PAD) Dana Transfer Umum-Dana Alokasi Umum	Mengembangkan Wilayah Untuk Mengurangi Kesenjangan Dan Menjamin Pemerataan		masyarakat	4 kegiatan	30,000,000		DINAS PERHUBUNGAN
2	2.08	5				12 kegiatan	12 kegiatan	225,000,000	50,000,000	131,000,000	Semua Kab/Kota, Semua Kecamatan, Semua Kelurahan	PENDAPATAN ASLI DAERAH (PAD) Dana Transfer Umum-Dana Alokasi Umum	Mengembangkan Wilayah Untuk Mengurangi Kesenjangan Dan Menjamin Pemerataan		masyarakat	12 kegiatan	143,000,000		DINAS PERHUBUNGAN
2	2.09						3 lokasi	1,500,235,000	1,025,000,000	785,000,000									
2	2.09	1				31 kendaraan	31 angkutan	1,400,235,000	1,000,000,000	760,000,000	Semua Kab/Kota, Semua Kecamatan, Semua Kelurahan	PENDAPATAN ASLI DAERAH (PAD) Dana Transfer Umum-Dana Alokasi Umum	Mengembangkan Wilayah Untuk Mengurangi Kesenjangan Dan Menjamin Pemerataan		Masyarakat	31 angkutan	828,400,000		DINAS PERHUBUNGAN
2	2.09	2				12 pengawasan	12 bulan	100,000,000	25,000,000	25,000,000		PENDAPATAN ASLI DAERAH (PAD) Dana Transfer Umum-Dana Alokasi Umum	Mengembangkan Wilayah Untuk Mengurangi Kesenjangan Dan Menjamin Pemerataan		Masyarakat	12 bulan	27,250,000		DINAS PERHUBUNGAN
2	2.10						3 lokasi	150,000,000	0	0									
2	2.10	1				1 dokumen	1 dokumen	100,000,000	0	0	Kab. Tulungagung, Semua Kecamatan, Semua Kelurahan	PENDAPATAN ASLI DAERAH (PAD)		Peningkatan infrastruktur dasar wilayah untuk mewujudkan pemerataan	Masyarakat pengguna angkutan	1 dokumen	110,000,000		DINAS PERHUBUNGAN

Kode	Urusan/ Bidang Urusan/ Program/ Kegiatan/ Sub Kegiatan	Indikator Program/ Kegiatan/ Sub Kegiatan	Target Akhir Periode RPJMD	Realisasi Capaian RPKD 2019	Prakiraan Capaian RPKD 2020	Capaian Kinerja dan Kerangka Pendanaan										Kelompok Sasaran	Prakiraan Maju		Perangkat Daerah Penanggung Jawab
						Target 2021		Pagu Indikatif			Lokasi	Sumber Dana	Prioritas		Target		Pagu Indikatif		
						Semula	Menjadi	RKPD 2021	APBD 2021	P-RKPD 2021			Nasional	Daerah					
	Kabupaten/Kota																		
2 #	2.10.2	Sosialisasi dan Uji Coba Pelaksanaan Kebijakan Penetapan Kawasan Perkotaan untuk Angkutan Perkotaan Kewenangan Kabupaten/Kota	Jumlah Peserta Sosialisasi dan Uji Coba Pelaksanaan Kebijakan Penetapan Kawasan Perkotaan untuk Angkutan Perkotaan Kewenangan Kabupaten/Kota			30 Peserta	30 Peserta	50,000,000	0	0	Kab. Tulungagung, Semua Kecamatan, Semua Kelurahan	PENDAPATAN ASLI DAERAH (PAD)  Dana Transfer Umum-Dana Alokasi Umum		Peningkatan infrastruktur dasar wilayah untuk mewujudkan pemerataan pembangunan	Masyarakat pengguna angkutan	30 Peserta	55,000,000	DINAS PERHUBUNGAN	
2 #	2.11	<b>Penetapan Rencana Umum Jaringan Trayek Perkotaan dalam 1 (satu) Daerah Kabupaten/Kota</b>	jumlah jaringan trayek perkotaan yang dilalui	jaringan	jaringan	1 jaringan		200,000,000	0	0						1 jaringan	220,000,000		
2 #	2.11.1	Pelaksanaan Penyusunan Rencana Umum Jaringan Trayek Perkotaan dalam 1 (satu) Daerah Kabupaten/Kota	jumlah dokumen rencana umum jaringan trayek perkotaan yang disusun			1 dokumen	1 dokumen	100,000,000	0	0	Kab. Tulungagung, Semua Kecamatan, Semua Kelurahan	PENDAPATAN ASLI DAERAH (PAD)  Dana Transfer Umum-Dana Alokasi Umum		Peningkatan infrastruktur dasar wilayah untuk mewujudkan pemerataan pembangunan	Masyarakat pengguna angkutan	1 dokumen	110,000,000	DINAS PERHUBUNGAN	
2 #	2.11.2	Penetapan Kebijakan dan Sosialisasi Rencana Umum Jaringan Trayek Perkotaan dalam 1 (satu) Daerah Kabupaten/Kota	jumlah peserta sosialisasi rencana umum jaringan trayek perkotaan			30 peserta	30 peserta	50,000,000	0	0		PENDAPATAN ASLI DAERAH (PAD)  Dana Transfer Umum-Dana Alokasi Umum		Peningkatan infrastruktur dasar wilayah untuk mewujudkan pemerataan pembangunan	Masyarakat pengguna angkutan	30 peserta	55,000,000	DINAS PERHUBUNGAN	
2 #	2.11.3	Pengendalian Pelaksanaan Rencana Umum Jaringan Trayek Perkotaan dalam 1 (satu) Daerah Kabupaten/Kota	jumlah rencana umum jaringan trayek perkotaan yang dikelola			1 dokumen	1 dokumen	50,000,000	0	0		PENDAPATAN ASLI DAERAH (PAD)  Dana Transfer Umum-Dana Alokasi Umum		Peningkatan infrastruktur dasar wilayah untuk mewujudkan pemerataan pembangunan	Masyarakat pengguna angkutan	1 dokumen	55,000,000	DINAS PERHUBUNGAN	
2 #	2.12	<b>Penetapan Rencana Umum Jaringan Trayek Pedesaan dalam 1 (satu) Daerah Kabupaten/Kota</b>	jumlah jaringan trayek pedesaan yang dilalui	jaringan	jaringan	3 jaringan		150,000,000	0	50,000,000						3 jaringan	165,000,000		
2 #	2.12.1	Perumusan Kebijakan Rencana Umum Jaringan Trayek Pedesaan Kewenangan kabupaten/Kota	jumlah rumusan kebijakan rencana umum jaringan trayek pedesaan			1 dokumen	1 dokumen	100,000,000	0	50,000,000		PENDAPATAN ASLI DAERAH (PAD)  Dana Transfer Umum-Dana Alokasi Umum	Memperkuat Infrastruktur Untuk Mendukung Pengembangan Ekonomi Dan Pelayanan Dasar	Peningkatan infrastruktur dasar wilayah untuk mewujudkan pemerataan pembangunan	Masyarakat pengguna angkutan	1 dokumen	110,000,000	DINAS PERHUBUNGAN	
2 #	2.12.2	Sosialisasi dan Uji Coba Pelaksanaan Kebijakan Rencana Umum Jaringan Trayek Pedesaan Kewenangan Kabupaten/Kota	jumlah peserta sosialisasi dan uji coba pelaksanaan kebijakan rencana umum jaringan trayek pedesaan			30 peserta	30 peserta	50,000,000	0	0	Kab. Tulungagung, Semua Kecamatan, Semua Kelurahan	PENDAPATAN ASLI DAERAH (PAD)  Dana Transfer Umum-Dana Alokasi Umum	Memperkuat Infrastruktur Untuk Mendukung Pengembangan Ekonomi Dan Pelayanan Dasar	Peningkatan infrastruktur dasar wilayah untuk mewujudkan pemerataan pembangunan	Masyarakat pengguna angkutan	30 peserta	55,000,000	DINAS PERHUBUNGAN	
2 #	2.14	<b>Penerbitan Izin Penyelenggaraan Angkutan Orang dalam Trayek Lintas Daerah Kabupaten/Kota dalam 1 (satu) Daerah Kabupaten/Kota</b>	Jumlah izin trayek yang diterbitkan	dokumen	dokumen	2 dokumen		55,000,000	0	0						2 dokumen	60,500,000		
2 #	2.14.1	Fasilitasi Pemenuhan Persyaratan Perolehan Izin Penyelenggaraan Angkutan Orang dalam Trayek Kewenangan Kabupaten/Kota dalam Sistem Pelayanan	jumlah izin penyelenggaraan angkutan orang dalam trayek yang dikeluarkan			1 dokumen	1 dokumen	30,000,000	0	0	Kab. Tulungagung, Semua Kecamatan, Semua Kelurahan	PENDAPATAN ASLI DAERAH (PAD)  Dana Transfer Umum-Dana Alokasi Umum		Peningkatan infrastruktur dasar wilayah untuk mewujudkan pemerataan pembangunan	Masyarakat pengguna angkutan	1 dokumen	33,000,000	DINAS PERHUBUNGAN	
2 #	2.14.2	Koordinasi dan Sinkronisasi Pengawasan Pelaksanaan Izin Penyelenggaraan Angkutan Orang dalam Trayek Kewenangan Kabupaten/Kota	jumlah izin penyelenggaraan angkutan orang dalam trayek yang terawasi			1 dokumen	1 dokumen	25,000,000	0	0		PENDAPATAN ASLI DAERAH (PAD)  Dana Transfer Umum-Dana Alokasi Umum		Peningkatan infrastruktur dasar wilayah untuk mewujudkan pemerataan pembangunan	Masyarakat pengguna angkutan	1 dokumen	27,500,000	DINAS PERHUBUNGAN	
2 #	2.16	<b>Penetapan Tarif Kelas Ekonomi untuk Angkutan Orang yang Melayani Trayek serta Angkutan Perkotaan dan Pedesaan dalam 1 (satu) Daerah Kabupaten/Kota</b>	jumlah kajian penetapan tarif	dokumen	dokumen	1 dokumen		175,000,000	0	0						1 dokumen	192,500,000		

Kode	Urusan/ Bidang Urusan/ Program/ Kegiatan/ Sub Kegiatan	Indikator Program/ Kegiatan/ Sub Kegiatan	Target Akhir Periode RPJMD	Realisasi Capaian RKPDP 2019	Prakiraan Capaian RKPDP 2020	Capaian Kinerja dan Kerangka Pendanaan					Lokasi	Sumber Dana	Prioritas		Kelompok Sasaran	Prakiraan Maju		Perangkat Daerah Penanggung Jawab
						Target 2021		Pagu Indikatif					Nasional	Daerah		Target	Pagu Indikatif	
						Semula	Menjadi	RKPD 2021	APBD 2021	P-RKPD 2021								
2 # 2 2.16 1	Analisis Tarif Kelas Ekonomi Angkutan Orang dan Angkutan Perkotaan dan Perdesaan dalam 1 (satu) Daerah Kabupaten/Kota	jumlah tarif kelas ekonomi angkutan orang dan angkutan perkotaan dan perdesaan yang teranalisa				1 dokumen	1 dokumen	50,000,000	0	0		PENDAPATAN ASLI DAERAH (PAD)  Dana Transfer Umum-Dana Alokasi Umum		Peningkatan infrastruktur dasar wilayah untuk mewujudkan pemerataan pembangunan	Masyarakat pengguna angkutan	1 dokumen	55,000,000	DINAS PERHUBUNGAN
2 # 2 2.16 2	Penyediaan Data dan Informasi Tarif Kelas Ekonomi Angkutan Orang dan Angkutan Perkotaan dan Perdesaan dalam 1 (satu) Daerah Kabupaten/Kota	jumlah data dan informasi tarif kelas ekonomi angkutan orang dan angkutan perkotaan dan perdesaan yang tersedia				1 dokumen	1 dokumen	75,000,000	0	0		PENDAPATAN ASLI DAERAH (PAD)  Dana Transfer Umum-Dana Alokasi Umum		Peningkatan infrastruktur dasar wilayah untuk mewujudkan pemerataan pembangunan	Masyarakat pengguna angkutan	1 dokumen	82,500,000	DINAS PERHUBUNGAN
2 # 2 2.16 3	Pengendalian dan Pengawasan Tarif Kelas Ekonomi Angkutan Orang dan Angkutan Perkotaan dan Perdesaan dalam 1 (satu) Daerah Kabupaten/Kota	jumlah tarif kelas ekonomi angkutan orang dan angkutan perkotaan dan perdesaan yang tersawasi				1 dokumen	1 dokumen	50,000,000	0	0	Kab. Tulungagung, Semua Kecamatan, Semua Kelurahan	PENDAPATAN ASLI DAERAH (PAD)  Dana Transfer Umum-Dana Alokasi Umum		Peningkatan infrastruktur dasar wilayah untuk mewujudkan pemerataan pembangunan	Masyarakat pengguna angkutan	1 dokumen	55,000,000	DINAS PERHUBUNGAN
2 # 3	<b>PROGRAM PENGELOLAAN PELAYARAN</b>	Persentase pengajuan izin ASDP yang mendapatkan rekomendasi	%		%	100 %		<b>350,000,000</b>	<b>30,000,000</b>	<b>110,000,000</b>						100 %	<b>395,400,000</b>	
2 # 3 2.03	<b>Penerbitan Izin Usaha Penyelenggaraan Angkutan Sungai dan Danau sesuai dengan Domisili Orang Perseorangan Warga Negara Indonesia atau Badan Usaha</b>	Jumlah ijin usaha penyelenggaraan angkutan sungai dan danau yang diterbitkan	dokumen		dokumen	1 dokumen		<b>150,000,000</b>	<b>30,000,000</b>	<b>60,000,000</b>						1 dokumen	<b>175,400,000</b>	
2 # 3 2.03 1	Fasilitasi Pemenuhan Persyaratan Perolehan Izin Usaha Penyelenggaraan Angkutan Sungai dan Danau sesuai dengan Domisili Orang Perseorangan Warga Negara	Jumlah Ijin Usaha Penyelenggaraan Angkutan Sungai dan Danau yang Terawasi				1 dokumen	1 dokumen	100,000,000	0	0	Kab. Tulungagung, Semua Kecamatan, Semua Kelurahan	PENDAPATAN ASLI DAERAH (PAD)  Dana Transfer Umum - Dana Alokasi Umum	Mengembangkan Wilayah Untuk Mengurangi Kesenjangan Dan Menjamin Pemerataan	Peningkatan infrastruktur dasar wilayah untuk mewujudkan pemerataan pembangunan	Masyarakat pengguna angkutan	1 dokumen	110,000,000	DINAS PERHUBUNGAN
2 # 3 2.03 2	Koordinasi dan Sinkronisasi Pengawasan Pelaksanaan Izin Usaha Penyelenggaraan Angkutan Sungai dan Danau sesuai dengan Domisili Orang Perseorangan Warga Negara Indonesia atau Badan Usaha Kewenangan Kabupaten/Kota	Jumlah Izin Usaha Penyelenggaraan Angkutan Sungai dan Danau yang Terawasi				1 dokumen	1 dokumen	50,000,000	30,000,000	60,000,000	Kab. Tulungagung, Semua Kecamatan, Semua Kelurahan	Dana Transfer Umum-Dana Alokasi Umum	Mengembangkan Wilayah Untuk Mengurangi Kesenjangan Dan Menjamin Pemerataan		Masyarakat pengguna angkutan	1 dokumen	65,400,000	DINAS PERHUBUNGAN
2 # 3 2.09	<b>Penetapan Tarif Angkutan Penyeberangan Penumpang Kelas Ekonomi dan Kendaraan beserta Muatannya pada Lintas Penyeberangan dalam Daerah Kabupaten/Kota</b>	Jumlah tarif angkutan penyeberangan pada lintas penyeberangan dalam daerah Kabupaten/Kota yang ditetapkan	dokumen		dokumen	1 dokumen		<b>200,000,000</b>	<b>0</b>	<b>50,000,000</b>						1 dokumen	<b>220,000,000</b>	
2 # 3 2.09 1	Analisis Tarif Angkutan Penyeberangan Penumpang Kelas Ekonomi dan Kendaraan Beserta Muatannya pada Lintas Penyeberangan dalam Daerah Kabupaten/Kota	Jumlah Tarif Angkutan Penyeberangan Penumpang Kelas Ekonomi dan Kendaraan Beserta Muatannya pada Lintas Penyeberangan dalam Daerah Kabupaten/Kota yang teranalisa				1 dokumen	1 dokumen	100,000,000	0	50,000,000	Kab. Tulungagung, Semua Kecamatan, Semua Kelurahan	PENDAPATAN ASLI DAERAH (PAD)  Dana Transfer Umum-Dana Alokasi Umum		Peningkatan infrastruktur dasar wilayah untuk mewujudkan pemerataan pembangunan	Masyarakat pengguna angkutan	1 dokumen	110,000,000	DINAS PERHUBUNGAN
2 # 3 2.09 2	Penyediaan Data dan Informasi Tarif Angkutan Penyeberangan Penumpang Kelas Ekonomi dan Kendaraan beserta Muatannya pada Lintas Penyeberangan dalam Daerah Kabupaten/Kota	Jumlah Data dan Informasi Tarif Angkutan Penyeberangan Penumpang Kelas Ekonomi dan Kendaraan beserta Muatannya pada Lintas Penyeberangan Dalam Daerah Kabupaten/Kota yang tersedia				1 dokumen	1 dokumen	50,000,000	0	0	Kab. Tulungagung, Semua Kecamatan, Semua Kelurahan	PENDAPATAN ASLI DAERAH (PAD)  Dana Transfer Umum-Dana Alokasi Umum		Peningkatan infrastruktur dasar wilayah untuk mewujudkan pemerataan pembangunan	Masyarakat pengguna angkutan	1 dokumen	55,000,000	DINAS PERHUBUNGAN

Kode	Urusan/ Bidang Urusan/ Program/ Kegiatan/ Sub Kegiatan	Indikator Program/ Kegiatan/ Sub Kegiatan	Target Akhir Periode RPJMD	Realisasi Capaian RKPDP 2019	Prakiraan Capaian RKPDP 2020	Capaian Kinerja dan Kerangka Pendanaan										Kelompok Sasaran	Prakiraan Maju		Perangkat Daerah Penanggung Jawab
						Target 2021		Pagu Indikatif			Lokasi	Sumber Dana	Prioritas		Target		Pagu Indikatif		
						Semula	Menjadi	RKPD 2021	APBD 2021	P-RKPD 2021			Nasional	Daerah					
2 # 3 2.09 3	Pengendalian dan Pengawasan Tarif Angkutan Penyeberangan Penumpang Kelas Ekonomi dan Kendaraan beserta Muatannya pada Lintas Penyeberangan Antar Daerah Kabupaten/Kota	Jumlah Pengendalian dan Pengawasan Tarif Angkutan Penyeberangan Penumpang Kelas Ekonomi dan Kendaraan beserta muatannya Pada Lintas Penyeberangan antar Daerah Kabupaten/Kota yang terawasi				1 dokumen	1 dokumen	50,000,000	0	0	Kab. Tulungagung, Semua Kecamatan, Semua Kelurahan	PENDAPATAN ASLI DAERAH (PAD)  Dana Transfer Umum-Dana Alokasi Umum		Peningkatan infrastruktur dasar wilayah untuk mewujudkan pemerataan pembangunan	Masyarakat pengguna angkutan	1 dokumen	55,000,000	DINAS PERHUBUNGAN	
<b>URUSAN PEMERINTAHAN WAJIB YANG TIDAK BERKAITAN DENGAN PELAYANAN DASAR</b>																			
2 #	<b>URUSAN PEMERINTAHAN BIDANG PERHUBUNGAN</b>							<b>3,375,000,000</b>	<b>870,000,000</b>	<b>870,000,000</b>							<b>1,692,500,000</b>		
2 # 2	<b>PROGRAM PENYELENGGARAAN LALU LINTAS DAN ANGKUTAN JALAN (LLAJ)</b>	Persentase sarana dan prasarana layak fungsi	%		%	75 %		<b>3,375,000,000</b>	<b>870,000,000</b>	<b>870,000,000</b>							75 %	<b>1,692,500,000</b>	
2 # 2 2.05	<b>Pengujian Berkala Kendaraan Bermotor</b>	jumlah kendaraan yang melakukan uji KIR	kendaraan		kendaraan	18000 kendaraan		<b>3,375,000,000</b>	<b>870,000,000</b>	<b>870,000,000</b>							18000 kendaraan	<b>1,692,500,000</b>	
2 # 2 2.05 1	Penyediaan Sarana dan Prasarana Pengujian Berkala Kendaraan Bermotor	jumlah sarana dan prasarana pengujian berkala kendaraan bermotor yang dibutuhkan				2 jenis	2 jenis	2,000,000,000	300,000,000	300,000,000		PENDAPATAN ASLI DAERAH (PAD)  Dana Transfer Umum-Dana Alokasi Umum	Mengembangkan Wilayah Untuk Mengurangi Kesenjangan Dan Menjamin Pemerataan		Masyarakat	2 jenis	330,000,000	DINAS PERHUBUNGAN	
2 # 2 2.05 2	Peningkatan Kapasitas Sumber Daya Manusia Pengujian Berkala Kendaraan Bermotor	jumlah SDM pengujian berkala kendaraan bermotor yang mengikuti peningkatan kapasitas				4 peserta	4 peserta	200,000,000	0	0		PENDAPATAN ASLI DAERAH (PAD)  Dana Transfer Umum-Dana Alokasi Umum	Mengembangkan Wilayah Untuk Mengurangi Kesenjangan Dan Menjamin Pemerataan	Peningkatan infrastruktur dasar wilayah untuk mewujudkan pemerataan pembangunan	Masyarakat	4 peserta	220,000,000	DINAS PERHUBUNGAN	
2 # 2 2.05 3	Registrasi Kendaraan Wajib Uji Berkala Kendaraan Bermotor	jumlah kendaraan yang melaksanakan uji berkala kendaraan bermotor				18000 kendaraan	18000 kendaraan	20,000,000	20,000,000	20,000,000		PENDAPATAN ASLI DAERAH (PAD)  Dana Transfer Umum-Dana Alokasi Umum	Mengembangkan Wilayah Untuk Mengurangi Kesenjangan Dan Menjamin Pemerataan		Masyarakat	18000 kendaraan	22,000,000	DINAS PERHUBUNGAN	
2 # 2 2.05 4	Penyediaan Bukti Lulus Uji Pengujian Berkala Kendaraan Bermotor	jumlah bukti lulus uji pengujian berkala kendaraan bermotor yang tersedia				20000 kartu uji	20000 kartu uji	500,000,000	350,000,000	350,000,000		PENDAPATAN ASLI DAERAH (PAD)  Dana Transfer Umum-Dana Alokasi Umum	Mengembangkan Wilayah Untuk Mengurangi Kesenjangan Dan Menjamin Pemerataan		Masyarakat	20000 kartu uji	400,000,000	DINAS PERHUBUNGAN	
2 # 2 2.05 5	Sosialisasi Standar Operasional Prosedur Pengujian Berkala Kendaraan Bermotor	jumlah peserta yang mengikuti standart operasional prosedur pengujian berkala kendaraan bermotor				25 peserta	25 peserta	30,000,000	0	0		PENDAPATAN ASLI DAERAH (PAD)  Dana Transfer Umum-Dana Alokasi Umum	Mengembangkan Wilayah Untuk Mengurangi Kesenjangan Dan Menjamin Pemerataan	Peningkatan infrastruktur dasar wilayah untuk mewujudkan pemerataan pembangunan	Masyarakat	25 peserta	33,000,000	DINAS PERHUBUNGAN	
2 # 2 2.05 6	Identifikasi dan Analisis Potensi Jumlah Kendaraan Bermotor Wajib Uji	jumlah kendaraan bermotor wajib uji yang teridentifikasi				1 dokumen	1 dokumen	50,000,000	0	0		PENDAPATAN ASLI DAERAH (PAD)  Dana Transfer Umum-Dana Alokasi Umum	Mengembangkan Wilayah Untuk Mengurangi Kesenjangan Dan Menjamin Pemerataan	Peningkatan infrastruktur dasar wilayah untuk mewujudkan pemerataan pembangunan	Masyarakat	1 dokumen	55,000,000	DINAS PERHUBUNGAN	
2 # 2 2.05 7	Pemeliharaan Sarana dan Prasarana Pengujian Berkala Kendaraan Bermotor	jumlah sarana dan prasarana pengujian berkala kendaraan bermotor yang terpelihara				11 alat uji	11 alat uji	500,000,000	200,000,000	200,000,000		PENDAPATAN ASLI DAERAH (PAD)  Dana Transfer Umum-Dana Alokasi Umum	Mengembangkan Wilayah Untuk Mengurangi Kesenjangan Dan Menjamin Pemerataan		Masyarakat	11 alat uji	550,000,000	DINAS PERHUBUNGAN	
2 # 2 2.05 8	Koordinasi Penyelenggaraan Pengujian Berkala Kendaraan Bermotor	jumlah koordinasi penyelenggaraan pengujian berkala kendaraan bermotor yang terlaksana				2 koordinasi	2 koordinasi	25,000,000	0	0		PENDAPATAN ASLI DAERAH (PAD)  Dana Transfer Umum-Dana Alokasi Umum	Mengembangkan Wilayah Untuk Mengurangi Kesenjangan Dan Menjamin Pemerataan	Peningkatan infrastruktur dasar wilayah untuk mewujudkan pemerataan pembangunan	Masyarakat	2 koordinasi	27,500,000	DINAS PERHUBUNGAN	
2 # 2 2.05 9	Penetapan Tarif Retribusi Pengujian Berkala Kendaraan Bermotor	jumlah data tarif retribusi pengujian berkala kendaraan bermotor yang ditetapkan				1 dokumen	1 dokumen	50,000,000	0	0		PENDAPATAN ASLI DAERAH (PAD)  Dana Transfer Umum-Dana Alokasi Umum	Mengembangkan Wilayah Untuk Mengurangi Kesenjangan Dan Menjamin Pemerataan	Peningkatan infrastruktur dasar wilayah untuk mewujudkan pemerataan pembangunan	Masyarakat	1 dokumen	55,000,000	DINAS PERHUBUNGAN	
<b>URUSAN PEMERINTAHAN WAJIB YANG TIDAK BERKAITAN DENGAN PELAYANAN DASAR</b>																			



Kode	Urusan/ Bidang Urusan/ Program/ Kegiatan/ Sub Kegiatan	Indikator Program/ Kegiatan/ Sub Kegiatan	Target Akhir Periode RPJMD	Realisasi Capaian RKPD 2019	Prakiraan Capaian RKPD 2020	Capaian Kinerja dan Kerangka Pendanaan										Kelompok Sasaran	Prakiraan Maju		Perangkat Daerah Penanggung Jawab
						Target 2021		Pagu Indikatif			Lokasi	Sumber Dana	Prioritas		Target		Pagu Indikatif		
						Semula	Menjadi	RKPD 2021	APBD 2021	P-RKPD 2021			Nasional	Daerah					
2 # 1 2.06 9	Penyelenggaraan Rapat Koordinasi dan Konsultasi SKPD	jumlah kegiatan rapat koordinasi dan konsultasi				10 Kegiatan	10 Kegiatan	152,360,000	33,244,000	33,244,000	Kab. Tulungagung, Semua Kecamatan, Semua Kelurahan	Dana Transfer Umum-Dana Alokasi Umum		Peningkatan pemberdayaan masyarakat dalam mewujudkan ketentraman, ketertiban umum, dan peningkatan kualitas pelayanan publik	Pemerintah Kabupaten Tulungagung	10 Kegiatan	175,000,000	DINAS KOMUNIKASI DAN INFORMATIKA	
2 # 1 2.07	<b>Pengadaan Barang Milik Daerah Penunjang Urusan Pemerintah Daerah</b>	Jumlah Dokumen Administrasi Barang Perangkat Daerah	Dokumen		Dokumen		1 Dokumen	<b>13,810,000</b>	<b>0</b>	<b>0</b>						1 Dokumen	<b>15,000,000</b>		
2 # 1 2.07 5	Pengadaan Mebel	Jumlah mebel yang dibeli				3 Unit	3 Unit	13,810,000	0	0	Kab. Tulungagung, Semua Kecamatan, Semua Kelurahan	Dana Transfer Umum-Dana Alokasi Umum		Peningkatan pemberdayaan masyarakat dalam mewujudkan ketentraman, ketertiban umum, dan peningkatan kualitas pelayanan publik	Pemerintah Kabupaten Tulungagung	3 Unit	15,000,000	DINAS KOMUNIKASI DAN INFORMATIKA	
2 # 1 2.08	<b>Penyediaan Jasa Penunjang Urusan Pemerintahan Daerah</b>	Persentase jasa penunjang yang tersedia	%		%		95 %	<b>578,600,000</b>	<b>883,981,450</b>	<b>875,758,950</b>						95 %	<b>640,000,000</b>		
2 # 1 2.08 1	Penyediaan Jasa Surat Menyurat	Jumlah penyediaan jasa surat menyurat				100 Surat	100 Surat	6,000,000	1,800,000	1,800,000	Kab. Tulungagung, Semua Kecamatan, Semua Kelurahan	Dana Transfer Umum-Dana Alokasi Umum		Peningkatan pemberdayaan masyarakat dalam mewujudkan ketentraman, ketertiban umum, dan peningkatan kualitas pelayanan publik	Pemerintah Kabupaten Tulungagung	100 Surat	10,000,000	DINAS KOMUNIKASI DAN INFORMATIKA	
2 # 1 2.08 2	Penyediaan Jasa Komunikasi, Sumber Daya Air dan Listrik	jumlah bulan pemenuhan jasa komunikasi, sumber daya air dan listrik				12 Bulan	12 Bulan	211,300,000	187,678,000	180,205,500	Kab. Tulungagung, Semua Kecamatan, Semua Kelurahan	Dana Transfer Umum-Dana Alokasi Umum		Peningkatan pemberdayaan masyarakat dalam mewujudkan ketentraman, ketertiban umum, dan peningkatan kualitas pelayanan publik	Pemerintah Kabupaten Tulungagung	12 Bulan	225,000,000	DINAS KOMUNIKASI DAN INFORMATIKA	
2 # 1 2.08 3	Penyediaan Jasa Peralatan dan Perlengkapan Kantor	Jumlah Kegiatan Jasa Peralatan dan Perlengkapan Kantor				12 Kegiatan	12 Kegiatan	4,300,000	3,203,450	3,203,450	Kab. Tulungagung, Semua Kecamatan, Semua Kelurahan	Dana Transfer Umum-Dana Alokasi Umum		Peningkatan pemberdayaan masyarakat dalam mewujudkan ketentraman, ketertiban umum, dan peningkatan kualitas pelayanan publik	Pemerintah Kabupaten Tulungagung	12 Kegiatan	5,000,000	DINAS KOMUNIKASI DAN INFORMATIKA	
2 # 1 2.08 4	Penyediaan Jasa Pelayanan Umum Kantor	Jumlah kegiatan jasa pelayanan umum kantor				12 Kegiatan	12 Kegiatan	357,000,000	691,300,000	690,550,000	Kab. Tulungagung, Semua Kecamatan, Semua Kelurahan	Dana Transfer Umum-Dana Alokasi Umum		Peningkatan pemberdayaan masyarakat dalam mewujudkan ketentraman, ketertiban umum, dan peningkatan kualitas pelayanan publik	Pemerintah Kabupaten Tulungagung	12 Kegiatan	400,000,000	DINAS KOMUNIKASI DAN INFORMATIKA	
2 # 1 2.09	<b>Pemeliharaan Barang Milik Daerah Penunjang Urusan Pemerintahan Daerah</b>	Persentase barang milik daerah yang terpelihara	%		%		95 %	<b>264,687,000</b>	<b>103,133,000</b>	<b>160,083,000</b>						95 %	<b>295,000,000</b>		
2 # 1 2.09 1	Penyediaan Jasa Pemeliharaan, Biaya Pemeliharaan dan Pajak Kendaraan Perorangan Dinas atau Kendaraan Dinas Jabatan	Jumlah Kendaraan dinas/ jabatan yang terpelihara				12 Unit	12 Unit	85,000,000	84,943,000	118,543,000	Kab. Tulungagung, Semua Kecamatan, Semua Kelurahan	Dana Transfer Umum-Dana Alokasi Umum		Peningkatan pemberdayaan masyarakat dalam mewujudkan ketentraman, ketertiban umum, dan peningkatan kualitas pelayanan publik	Pemerintah Kabupaten Tulungagung	12 Unit	90,000,000	DINAS KOMUNIKASI DAN INFORMATIKA	
2 # 1 2.09 9	Pemeliharaan/Rehabilitasi Gedung Kantor dan Bangunan Lainnya	jumlah bangunan gedung kantor/bangunan lainnya yang terpelihara				1 Unit	1 Unit	176,037,000	0	0	Kab. Tulungagung, Semua Kecamatan, Semua Kelurahan	Dana Transfer Umum-Dana Alokasi Umum		Peningkatan pemberdayaan masyarakat dalam mewujudkan ketentraman, ketertiban umum, dan peningkatan kualitas pelayanan publik	Pemerintah Kabupaten Tulungagung	1 Unit	200,000,000	DINAS KOMUNIKASI DAN INFORMATIKA	
2 # 1 2.09 #	Pemeliharaan/Rehabilitasi Sarana dan Prasarana Gedung Kantor atau Bangunan Lainnya	jumlah bangunan sarpras gedung kantor/bangunan lainnya yang terpelihara				1 Unit	1 Unit	3,650,000	18,190,000	41,540,000	Kab. Tulungagung, Semua Kecamatan, Semua Kelurahan	Dana Transfer Umum-Dana Alokasi Umum		Peningkatan pemberdayaan masyarakat dalam mewujudkan ketentraman, ketertiban umum, dan peningkatan kualitas pelayanan publik	Pemerintah Kabupaten Tulungagung	1 Unit	5,000,000	DINAS KOMUNIKASI DAN INFORMATIKA	
2 # 2	<b>PROGRAM INFORMASI DAN KOMUNIKASI PUBLIK</b>	Prosentase Informasi yang dipublikasikan	%		%	80 %	80 %	<b>545,149,500</b>	<b>180,000,000</b>	<b>230,000,000</b>						80 %	<b>610,000,000</b>		

Kode	Urusan/ Bidang Urusan/ Program/ Kegiatan/ Sub Kegiatan	Indikator Program/ Kegiatan/ Sub Kegiatan	Target Akhir Periode RPJMD	Realisasi Capaian RKPDP 2019	Prakiraan Capaian RKPDP 2020	Capaian Kinerja dan Kerangka Pendanaan										Kelompok Sasaran	Prakiraan Maju		Perangkat Daerah Penanggung Jawab
						Target 2021		Pagu Indikatif			Lokasi	Sumber Dana	Prioritas		Target		Pagu Indikatif		
						Semula	Menjadi	RKPD 2021	APBD 2021	P-RKPD 2021			Nasional	Daerah					
2 # 2 2.01	<b>Pengelolaan Informasi dan Komunikasi Publik Pemerintah Daerah Kabupaten/Kota</b>	Jumlah dokumen informasi publik yang tersusun	Dokumen		Dokumen	5 Dokumen			545,149,500	180,000,000	230,000,000						5 Dokumen	610,000,000	
2 # 2 2.01 3	Monitoring Informasi dan Penetapan Agenda Prioritas Komunikasi Pemerintah Daerah	Jumlah dokumen informasi pembangunan Pemerintah Daerah			262 Dokumen	262 Dokumen			14,030,000	0	0	Kab. Tulungagung, Semua Kecamatan, Semua Kelurahan	PENDAPATAN ASLI DAERAH (PAD)		Peningkatan pemberdayaan masyarakat dalam mewujudkan ketentraman, ketertiban umum, dan peningkatan kualitas pelayanan publik	Pemerintah Kabupaten Tulungagung	262 Dokumen	15,000,000	DINAS KOMUNIKASI DAN INFORMATIKA
2 # 2 2.01 5	Pengelolaan Media Komunikasi Publik	Jumlah Peserta Bimtek SIPP yang dilaksanakan			60 Operator	60 Operator			147,301,500	100,000,000	200,000,000	Kab. Tulungagung, Semua Kecamatan, Semua Kelurahan	PENDAPATAN ASLI DAERAH (PAD)		Peningkatan pemberdayaan masyarakat dalam mewujudkan ketentraman, ketertiban umum, dan peningkatan kualitas pelayanan publik	Pemerintah Kabupaten Tulungagung	60 Operator	175,000,000	DINAS KOMUNIKASI DAN INFORMATIKA
2 # 2 2.01 6	Pelayanan Informasi Publik	jumlah dokumen yang dilaporkan (PPID, LAPOR SP4N) Jumlah Sosialisasi (PPID, LAPOR SP4N) yang dilaksanakan			8 Dokumen	8 Dokumen			98,083,000	0	0	Kab. Tulungagung, Semua Kecamatan, Semua Kelurahan	PENDAPATAN ASLI DAERAH (PAD)		Peningkatan pemberdayaan masyarakat dalam mewujudkan ketentraman, ketertiban umum, dan peningkatan kualitas pelayanan publik	Pemerintah Kabupaten Tulungagung	8 Dokumen	120,000,000	DINAS KOMUNIKASI DAN INFORMATIKA
2 # 2 2.01 #	Penyelenggaraan Hubungan Masyarakat, Media dan Kemitraan Komunitas	Jumlah informasi yang dipublikasikan (Radio, Web, Medsos) Jumlah KIM (Kelompok Informasi Masyarakat) yang dibina			120 Berita	120 Berita			285,735,000	80,000,000	30,000,000	Kab. Tulungagung, Semua Kecamatan, Semua Kelurahan	PENDAPATAN ASLI DAERAH (PAD)		Peningkatan pemberdayaan masyarakat dalam mewujudkan ketentraman, ketertiban umum, dan peningkatan kualitas pelayanan publik	Pemerintah Kabupaten Tulungagung	120 Berita	300,000,000	DINAS KOMUNIKASI DAN INFORMATIKA
2 # 3	<b>PROGRAM APLIKASI INFORMATIKA</b>	Persentase Aplikasi TIK yang dikelola	%		%	81 %	81 %		4,335,321,750	274,999,600	1,281,821,800						81 %	2,250,000,000	
2 # 3 2.01	<b>Pengelolaan Nama Domain yang telah Ditetapkan oleh Pemerintah Pusat dan Sub Domain di Lingkup Pemerintah Daerah Kabupaten/Kota</b>	jumlah perangkat daerah yang terkoneksi dengan sistem jaringan intra pemerintah daerah	OPD		OPD	10 OPD			3,500,000,000	49,999,800	928,965,800						10 OPD	1,250,000,000	
2 # 3 2.01 3	Penyelenggaraan Sistem Jaringan Intra Pemerintah Daerah	Jumlah perangkat daerah yang terkoneksi dengan sistem jaringan intra pemerintah daerah			10 OPD	10 OPD			3,500,000,000	49,999,800	928,965,800	Kab. Tulungagung, Semua Kecamatan, Semua Kelurahan	PENDAPATAN ASLI DAERAH (PAD)		Peningkatan pemberdayaan masyarakat dalam mewujudkan ketentraman, ketertiban umum, dan peningkatan kualitas pelayanan publik	Pemerintah Kabupaten Tulungagung	10 OPD	1,250,000,000	DINAS KOMUNIKASI DAN INFORMATIKA
2 # 3 2.02	<b>Pengelolaan e-government Di Lingkup Pemerintah Daerah Kabupaten/Kota</b>	Prosentase implementasi Pengelolaan e-government	%		%	100 %			835,321,750	224,999,800	352,856,000						100 %	1,000,000,000	
2 # 3 2.02 3	Pengelolaan Pusat Data Pemerintahan Daerah	jumlah pusat data yang dikelola			19 OPD	19 OPD			377,200,000	0	0	Kab. Tulungagung, Semua Kecamatan, Semua Kelurahan	PENDAPATAN ASLI DAERAH (PAD)		Peningkatan pemberdayaan masyarakat dalam mewujudkan ketentraman, ketertiban umum, dan peningkatan kualitas pelayanan publik	Pemerintah Kabupaten Tulungagung	19 OPD	450,000,000	DINAS KOMUNIKASI DAN INFORMATIKA
2 # 3 2.02 5	Koordinasi dan Sinkronisasi Sistem Keamanan Informasi	Jumlah dokumen sistem keamanan informasi yang tersusun			1 Dokumen	1 Dokumen			123,361,250	0	0	Kab. Tulungagung, Semua Kecamatan, Semua Kelurahan	PENDAPATAN ASLI DAERAH (PAD)		Peningkatan pemberdayaan masyarakat dalam mewujudkan ketentraman, ketertiban umum, dan peningkatan kualitas pelayanan publik	Pemerintah Kabupaten Tulungagung	1 Dokumen	150,000,000	DINAS KOMUNIKASI DAN INFORMATIKA
2 # 3 2.02 7	Pengembangan Aplikasi dan Proses Bisnis Pemerintahan Berbasis Elektronik	Jumlah aplikasi Penghubung Layanan Pemerintah			1 Aplikasi	1 Aplikasi			169,760,500	174,999,800	221,646,000	Kab. Tulungagung, Semua Kecamatan, Semua Kelurahan	PENDAPATAN ASLI DAERAH (PAD)		Peningkatan pemberdayaan masyarakat dalam mewujudkan ketentraman, ketertiban umum, dan peningkatan kualitas pelayanan publik	Pemerintah Kabupaten Tulungagung	1 Aplikasi	175,000,000	DINAS KOMUNIKASI DAN INFORMATIKA
2 # 3 2.02 8	Penyelenggaraan Sistem Penghubung Layanan Pemerintah	Jumlah sistem Penghubung Layanan Pemerintah			1 Website	1 Website			65,000,000	50,000,000	131,210,000	Kab. Tulungagung, Semua Kecamatan, Semua Kelurahan	PENDAPATAN ASLI DAERAH (PAD)		Peningkatan pemberdayaan masyarakat dalam mewujudkan ketentraman, ketertiban umum, dan peningkatan kualitas pelayanan publik	Pemerintah Kabupaten Tulungagung	1 Website	75,000,000	DINAS KOMUNIKASI DAN INFORMATIKA



Kode	Urusan/ Bidang Urusan/ Program/ Kegiatan/ Sub Kegiatan	Indikator Program/ Kegiatan/ Sub Kegiatan	Target Akhir Periode RPJMD	Realisasi Capaian RKPDP 2019	Prakiraan Capaian RKPDP 2020	Capaian Kinerja dan Kerangka Pendanaan									Kelompok Sasaran	Prakiraan Maju		Perangkat Daerah Penanggung Jawab
						Target 2021		Pagu Indikatif			Lokasi	Sumber Dana	Prioritas			Target	Pagu Indikatif	
						Semula	Menjadi	RKPD 2021	APBD 2021	P-RKPD 2021			Nasional	Daerah				
2 # 3 2.02 #	Pengembangan dan Pengelolaan Sumber Daya Teknologi Informasi dan Komunikasi Pemerintah Daerah	jumlah dokumen redistribusi menara telekomunikasi				1 Dokumen	1 Dokumen	100,000,000	0	0	Kab. Tulungagung, Semua Kecamatan, Semua Kelurahan	PENDAPATAN ASLI DAERAH (PAD)		Peningkatan pemberdayaan masyarakat dalam mewujudkan ketentraman, ketertiban umum, dan peningkatan kualitas pelayanan publik	Pemerintah Kabupaten Tulungagung	1 Dokumen	150,000,000	DINAS KOMUNIKASI DAN INFORMATIKA
2 #	<b>URUSAN PEMERINTAHAN BIDANG STATISTIK</b>							<b>350,000,000</b>	<b>99,999,800</b>	<b>400,436,800</b>						<b>400,000,000</b>		
2 # 2	<b>PROGRAM PENYELENGGARAAN STATISTIK SEKTORAL</b>							<b>350,000,000</b>	<b>99,999,800</b>	<b>400,436,800</b>							<b>400,000,000</b>	
2 # 2 2.01	<b>Penyelenggaraan Statistik Sektoral di Lingkup Daerah Kabupaten/Kota</b>	Jumlah Dokumen Metadata Statistik Sektoral	dokumen		dokumen	4 dokumen		<b>350,000,000</b>	<b>99,999,800</b>	<b>400,436,800</b>						4 dokumen	<b>400,000,000</b>	
2 # 2 2.01 3	Membangun Metadata Statistik Sektoral	Jumlah Dokumen Metadata Statistik Sektoral				4 Dokumen	4 Dokumen	350,000,000	99,999,800	400,436,800	Kab. Tulungagung, Semua Kecamatan, Semua Kelurahan	PENDAPATAN ASLI DAERAH (PAD)		Peningkatan pemberdayaan masyarakat dalam mewujudkan ketentraman, ketertiban umum, dan peningkatan kualitas pelayanan publik	Pemerintah Kabupaten Tulungagung	4 Dokumen	400,000,000	DINAS KOMUNIKASI DAN INFORMATIKA
2 #	<b>URUSAN PEMERINTAHAN BIDANG PERSANDIAN</b>							<b>85,515,750</b>	<b>35,999,800</b>	<b>145,912,750</b>							<b>120,000,000</b>	
2 # 2	<b>PROGRAM PENYELENGGARAAN PERSANDIAN UNTUK PENGAMANAN INFORMASI</b>	Persentase Informasi/ Berita Pemerintah Daerah yang disandikan/diamankan	%		%	81 %	81 %	<b>85,515,750</b>	<b>35,999,800</b>	<b>145,912,750</b>						81 %	<b>120,000,000</b>	
2 # 2 2.01	<b>Penyelenggaraan Persandian untuk Pengamanan Informasi Pemerintah Daerah Kabupaten/Kota</b>	Prosentase informasi / berita yang disandikan / diamankan	%		%	100 %		<b>85,515,750</b>	<b>35,999,800</b>	<b>145,912,750</b>						100 %	<b>120,000,000</b>	
2 # 2 2.01 2	Pelaksanaan Analisis Kebutuhan dan Pengelolaan Sumber Daya Keamanan Informasi Pemerintah Daerah Kabupaten/Kota	Jumlah dokumen hasil analisis kebutuhan dan Pengelolaan Sumber Daya Keamanan Informasi				1 Dokumen	1 Dokumen	38,590,000	0	0	Kab. Tulungagung, Semua Kecamatan, Semua Kelurahan	PENDAPATAN ASLI DAERAH (PAD)		Peningkatan pemberdayaan masyarakat dalam mewujudkan ketentraman, ketertiban umum, dan peningkatan kualitas pelayanan publik	Pemerintah Kabupaten Tulungagung	1 Dokumen	50,000,000	DINAS KOMUNIKASI DAN INFORMATIKA
2 # 2 2.01 4	Penyediaan Layanan Keamanan Informasi Pemerintah Daerah Kabupaten/Kota	Jumlah berita yang didistribusikan				1140 Berita	1140 Berita	46,925,750	35,999,800	145,912,750	Kab. Tulungagung, Semua Kecamatan, Semua Kelurahan	PENDAPATAN ASLI DAERAH (PAD)		Peningkatan pemberdayaan masyarakat dalam mewujudkan ketentraman, ketertiban umum, dan peningkatan kualitas pelayanan publik	Pemerintah Kabupaten Tulungagung	1140 Berita	70,000,000	DINAS KOMUNIKASI DAN INFORMATIKA
2 #	<b>URUSAN PEMERINTAHAN WAJIB YANG TIDAK BERKAITAN DENGAN PELAYANAN DASAR</b>																	
2 #	<b>URUSAN PEMERINTAHAN BIDANG KOPERASI, USAHA KECIL, DAN MENENGAH</b>							<b>9,500,053,100</b>	<b>7,871,559,440</b>	<b>7,809,989,777</b>							<b>9,801,050,000</b>	
2 # 1	<b>PROGRAM PENUNJANG URUSAN PEMERINTAHAN DAERAH KABUPATEN/KOTA</b>	Persentase penyediaan Penunjang Urusan Pemerintahan Daerah	%		%	100 %	100 %	<b>5,464,835,100</b>	<b>5,927,378,440</b>	<b>6,044,738,777</b>						100 %	<b>5,651,050,000</b>	
2 # 1 2.01	<b>Perencanaan, Penganggaran, dan Evaluasi Kinerja Perangkat Daerah</b>	jumlah dokumen administrasi keuangan	dokumen		dokumen	5 dokumen		<b>25,880,000</b>	<b>21,537,000</b>	<b>21,537,000</b>						5 dokumen	<b>28,500,000</b>	
2 # 1 2.01 1	Penyusunan Dokumen Perencanaan Perangkat Daerah	Jumlah dokumen Renstra dan Renja Perangkat Daerah yang tersusun				3 dokumen	3 dokumen	6,900,000	6,900,000	6,900,000	Kab. Tulungagung, Semua Kecamatan, Semua Kelurahan	PENDAPATAN ASLI DAERAH (PAD)		Peningkatan pembangunan ekonomi melalui peningkatan pertumbuhan ekonomi sektor unggulan dan pariwisata	0	24 kali	7,500,000	DINAS KOPERASI DAN USAHA MIKRO
2 # 1 2.01 2	Koordinasi dan Penyusunan Dokumen RKA-SKPD	Jumlah Dokumen Perencanaan yang tersusun				10 dokumen	10 dokumen	8,380,000	4,037,000	4,037,000	Kab. Tulungagung, Semua Kecamatan, Semua Kelurahan	PENDAPATAN ASLI DAERAH (PAD)		Peningkatan pembangunan ekonomi melalui peningkatan pertumbuhan ekonomi sektor unggulan dan pariwisata	0	10 dokumen	9,000,000	DINAS KOPERASI DAN USAHA MIKRO
2 # 1 2.01 6	Koordinasi dan Penyusunan Laporan Capaian Kinerja dan	Jumlah Laporan Capaian Kinerja dan Ikhtisar Realisasi Kinerja SKPD yang tersusun				12 laporan	12 laporan	4,000,000	4,000,000	4,000,000	Kab. Tulungagung, Semua Kecamatan, Semua Kelurahan	PENDAPATAN ASLI DAERAH (PAD)		Peningkatan pembangunan ekonomi melalui peningkatan pertumbuhan ekonomi sektor	0	12 laporan	5,000,000	DINAS KOPERASI DAN USAHA MIKRO

Kode	Urusan/ Bidang Urusan/ Program/ Kegiatan/ Sub Kegiatan	Indikator Program/ Kegiatan/ Sub Kegiatan	Target Akhir Periode RPJMD	Realisasi Capaian RKPDP 2019	Prakiraan Capaian RKPDP 2020	Capaian Kinerja dan Kerangka Pendanaan									Kelompok Sasaran	Prakiraan Maju		Perangkat Daerah Penanggung Jawab
						Target 2021		Pagu Indikatif			Lokasi	Sumber Dana	Prioritas			Target	Pagu Indikatif	
						Semula	Menjadi	RKPD 2021	APBD 2021	P-RKPD 2021			Nasional	Daerah				
2	#	1	2.01	7														
2	#	1	2.02															
2	#	1	2.02	1														
2	#	1	2.02	2														
2	#	1	2.02	3														
2	#	1	2.02	4														
2	#	1	2.02	5														
2	#	1	2.02	6														
2	#	1	2.02	7														
2	#	1	2.02	8														
2	#	1	2.03															
2	#	1	2.03	4														
2	#	1	2.05															
2	#	1	2.05	1														
2	#	1	2.05	2														

Kode	Urusan/ Bidang Urusan/ Program/ Kegiatan/ Sub Kegiatan	Indikator Program/ Kegiatan/ Sub Kegiatan	Target Akhir Periode RPJMD	Realisasi Capaian RKPDP 2019	Prakiraan Capaian RKPDP 2020	Capaian Kinerja dan Kerangka Pendanaan											Kelompok Sasaran	Prakiraan Maju		Perangkat Daerah Penanggung Jawab
						Target 2021			Pagu Indikatif			Lokasi	Sumber Dana	Prioritas		Target		Pagu Indikatif		
						Semula	Menjadi	RKPD 2021	APBD 2021	P-RKPD 2021	Nasional			Daerah						
2 # 1 2.05 9	Pendidikan dan Pelatihan Pegawai Berdasarkan Tugas dan Fungsi	Jumlah fasilitasi pendidikan dan pelatihan formal				6 kali	6 kali	39,000,000	0	0	Kab. Tulungagung, Semua Kecamatan, Semua Kelurahan	PENDAPATAN ASLI DAERAH (PAD) Dana Transfer Umum-Dana Alokasi Umum		Peningkatan pembangunan ekonomi melalui peningkatan pertumbuhan ekonomi sektor unggulan dan pariwisata	0	6 kali	40,000,000	DINAS KOPERASI DAN USAHA MIKRO		
2 # 1 2.05 #	Sosialisasi Peraturan Perundang-Undangan	Jumlah sosialisasi				2 kali	2 kali	30,390,000	23,255,000	20,255,000	Kab. Tulungagung, Semua Kecamatan, Semua Kelurahan	PENDAPATAN ASLI DAERAH (PAD) Dana Transfer Umum-Dana Alokasi Umum		Peningkatan pembangunan ekonomi melalui peningkatan pertumbuhan ekonomi sektor unggulan dan pariwisata	0	2 kali	32,500,000	DINAS KOPERASI DAN USAHA MIKRO		
2 # 1 2.05 #	Bimbingan Teknis Implementasi Peraturan Perundang-Undangan	Jumlah Fasilitasi Bimbingan Teknis Implementasi Peraturan Perundang-undanga				2 kali	2 kali	41,000,000	20,000,000	0	Kab. Tulungagung, Semua Kecamatan, Semua Kelurahan	PENDAPATAN ASLI DAERAH (PAD) Dana Transfer Umum-Dana Alokasi Umum		Peningkatan pembangunan ekonomi melalui peningkatan pertumbuhan ekonomi sektor unggulan dan pariwisata	0	2 kali	45,000,000	DINAS KOPERASI DAN USAHA MIKRO		
2 # 1 2.06	<b>Administrasi Umum Perangkat Daerah</b>	Jangka waktu pelayanan administrasi umum	bulan		bulan	12 bulan		<b>982,573,500</b>	<b>661,317,850</b>	<b>787,744,850</b>						12 bulan	<b>987,500,000</b>			
2 # 1 2.06 1	Penyediaan Komponen Instalasi Listrik/Penerangan Bangunan Kantor	Jumlah Komponen Instalasi Listrik/Penerangan Bangunan Kantor				10 unit	10 unit	26,728,500	22,572,650	25,249,650	Kab. Tulungagung, Semua Kecamatan, Semua Kelurahan	PENDAPATAN ASLI DAERAH (PAD) Dana Transfer Umum-Dana Alokasi Umum		Peningkatan pembangunan ekonomi melalui peningkatan pertumbuhan ekonomi sektor unggulan dan pariwisata	0	10 unit	27,500,000	DINAS KOPERASI DAN USAHA MIKRO		
2 # 1 2.06 2	Penyediaan Peralatan dan Perlengkapan Kantor	Jumlah pemenuhan alat tulis kantor Jumlah penyediaan peralatan dan perlengkapan kantor				12 bulan 12 unit	12 bulan 12 unit	229,795,000	223,400,000	322,350,000	Kab. Tulungagung, Semua Kecamatan, Semua Kelurahan	PENDAPATAN ASLI DAERAH (PAD) Dana Transfer Umum-Dana Alokasi Umum		Peningkatan pembangunan ekonomi melalui peningkatan pertumbuhan ekonomi sektor unggulan dan pariwisata	0 12 unit	12 bulan	230,000,000	DINAS KOPERASI DAN USAHA MIKRO		
2 # 1 2.06 3	Penyediaan Peralatan Rumah Tangga	Jumlah penyediaan peralatan rumah tangga				10 unit	10 unit	94,250,000	65,000,000	70,525,000	Kab. Tulungagung, Semua Kecamatan, Semua Kelurahan	PENDAPATAN ASLI DAERAH (PAD) Dana Transfer Umum-Dana Alokasi Umum		Peningkatan pembangunan ekonomi melalui peningkatan pertumbuhan ekonomi sektor unggulan dan pariwisata	0	10 unit	95,000,000	DINAS KOPERASI DAN USAHA MIKRO		
2 # 1 2.06 5	Penyediaan Barang Cetak dan Penggandaan	Jumlah barang cetakan dan penggandaan				8 unit	8 unit	69,610,000	47,690,200	52,190,200	Kab. Tulungagung, Semua Kecamatan, Semua Kelurahan	PENDAPATAN ASLI DAERAH (PAD) Dana Transfer Umum-Dana Alokasi Umum		Peningkatan pembangunan ekonomi melalui peningkatan pertumbuhan ekonomi sektor unggulan dan pariwisata	0	8 unit	70,000,000	DINAS KOPERASI DAN USAHA MIKRO		
2 # 1 2.06 8	Fasilitasi Kunjungan Tamu	Jumlah penyediaan Makanan dan Minuman untuk rapat /Kegiatan/Tamu				44 paket	44 paket	29,500,000	29,500,000	34,675,000	Kab. Tulungagung, Semua Kecamatan, Semua Kelurahan	PENDAPATAN ASLI DAERAH (PAD) Dana Transfer Umum-Dana Alokasi Umum		Peningkatan pembangunan ekonomi melalui peningkatan pertumbuhan ekonomi sektor unggulan dan pariwisata	0	44 paket	30,000,000	DINAS KOPERASI DAN USAHA MIKRO		
2 # 1 2.06 9	Penyelenggaraan Rapat Koordinasi dan Konsultasi SKPD	Jumlah Perjalanan Dinas koordinasi dan konsultasi ke luar daerah				50 kali	50 kali	532,690,000	273,155,000	282,755,000	Kab. Tulungagung, Semua Kecamatan, Semua Kelurahan	PENDAPATAN ASLI DAERAH (PAD) Dana Transfer Umum-Dana Alokasi Umum		Peningkatan pembangunan ekonomi melalui peningkatan pertumbuhan ekonomi sektor unggulan dan pariwisata	0	50 kali	535,000,000	DINAS KOPERASI DAN USAHA MIKRO		
2 # 1 2.07	<b>Pengadaan Barang Milik Daerah Penunjang Urusan Pemerintah Daerah</b>	Jangka waktu pelayanan administrasi umum	bulan		bulan	12 bulan		<b>80,500,000</b>	<b>0</b>	<b>0</b>						12 bulan	<b>87,500,000</b>			
2 # 1 2.07 2	Pengadaan Kendaraan Dinas Operasional atau Lapangan	Jumlah Pengadaan Kendaraan Dinas/Operasional				2 unit	2 unit	70,000,000	0	0	Kab. Tulungagung, Semua Kecamatan, Semua Kelurahan	PENDAPATAN ASLI DAERAH (PAD) Dana Transfer Umum-Dana Alokasi Umum		Peningkatan pembangunan ekonomi melalui peningkatan pertumbuhan ekonomi sektor unggulan dan pariwisata	0	2 unit	75,000,000	DINAS KOPERASI DAN USAHA MIKRO		
2 # 1 2.07 5	Pengadaan Mebel	Jumlah mebeleur				2 unit	2 unit	10,500,000	0	0	Kab. Tulungagung, Semua Kecamatan, Semua Kelurahan	PENDAPATAN ASLI DAERAH (PAD) Dana Transfer Umum-Dana Alokasi Umum		Peningkatan pembangunan ekonomi melalui peningkatan pertumbuhan ekonomi sektor unggulan dan pariwisata	0	2 unit	12,500,000	DINAS KOPERASI DAN USAHA MIKRO		
2 # 1 2.08	<b>Penyediaan Jasa Penunjang Urusan Pemerintahan Daerah</b>	Jangka waktu pelayanan administrasi umum	bulan		bulan	12 bulan		<b>428,113,000</b>	<b>253,209,000</b>	<b>243,648,750</b>						12 bulan	<b>437,000,000</b>			
2 # 1 2.08 1	Penyediaan Jasa Surat Menyurat	Jumlah penyediaan jasa surat menyurat				12 bulan	12 bulan	23,850,000	22,700,000	11,200,000	Kab. Tulungagung, Semua Kecamatan, Semua Kelurahan	PENDAPATAN ASLI DAERAH (PAD) Dana Transfer Umum-Dana Alokasi Umum		Peningkatan pembangunan ekonomi melalui peningkatan pertumbuhan ekonomi sektor unggulan dan pariwisata	0	12 bulan	25,000,000	DINAS KOPERASI DAN USAHA MIKRO		
2 # 1 2.08 2	Penyediaan Jasa Komunikasi, Sumber Daya Air dan Listrik	Jumlah bulan pemenuhan jasa komunikasi, sumber daya air dan listrik				12 bulan	12 bulan	135,000,000	134,914,000	136,025,000	Kab. Tulungagung, Semua Kecamatan, Semua Kelurahan	PENDAPATAN ASLI DAERAH (PAD) Dana Transfer Umum-Dana Alokasi Umum		Peningkatan pembangunan ekonomi melalui peningkatan pertumbuhan ekonomi sektor unggulan dan pariwisata	0	12 bulan	140,000,000	DINAS KOPERASI DAN USAHA MIKRO		

Kode	Urusan/ Bidang Urusan/ Program/ Kegiatan/ Sub Kegiatan	Indikator Program/ Kegiatan/ Sub Kegiatan	Target Akhir Periode RPJMD	Realisasi Capaian RKPDP 2019	Prakiraan Capaian RKPDP 2020	Capaian Kinerja dan Kerangka Pendanaan										Kelompok Sasaran	Prakiraan Maju		Perangkat Daerah Penanggung Jawab
						Target 2021		Pagu Indikatif			Lokasi	Sumber Dana	Prioritas		Target		Pagu Indikatif		
						Semula	Menjadi	RKPD 2021	APBD 2021	P-RKPD 2021			Nasional	Daerah					
2 # 1 2.08 3	Penyediaan Jasa Peralatan dan Perlengkapan Kantor	Jumlah pemenuhan jasa peralatan dan perlengkapan kantor Jumlah Sarana dan Prasarana kerja yang terpelihara baik				12 bulan	12 bulan	53,863,000	53,650,000	53,650,000	Kab. Tulungagung, Semua Kecamatan, Semua Kelurahan	PENDAPATAN ASLI DAERAH (PAD) Dana Transfer Umum-Dana Alokasi Umum		Peningkatan pembangunan ekonomi melalui peningkatan pertumbuhan ekonomi sektor unggulan dan pariwisata	0	12 bulan	55,000,000	DINAS KOPERASI DAN USAHA MIKRO	
2 # 1 2.08 4	Penyediaan Jasa Pelayanan Umum Kantor	Jumlah bulan pemenuhan jasa administrasi keuangan Jumlah bulan pemenuhan jasa kebersihan kantor				12 bulan	12 bulan	215,400,000	41,945,000	42,773,750	Kab. Tulungagung, Semua Kecamatan, Semua Kelurahan	PENDAPATAN ASLI DAERAH (PAD) Dana Transfer Umum-Dana Alokasi Umum		Peningkatan pembangunan ekonomi melalui peningkatan pertumbuhan ekonomi sektor unggulan dan pariwisata	0	12 bulan	217,000,000	DINAS KOPERASI DAN USAHA MIKRO	
2 # 1 2.09	<b>Pemeliharaan Barang Milik Daerah Penunjang Urusan Pemerintahan Daerah</b>	Jangka waktu pelayanan administrasi umum	bulan		bulan	12 bulan		<b>173,068,000</b>	<b>118,136,000</b>	<b>129,080,000</b>						12 bulan	<b>177,750,000</b>		
2 # 1 2.09 1	Penyediaan Jasa Pemeliharaan, Biaya Pemeliharaan dan Pajak Kendaraan Perorangan Dinas atau Kendaraan Dinas Jabatan	Jumlah kendaraan dinas/operasional yang dipelihara U				4 unit	4 unit	101,738,000	101,736,000	109,680,000	Kab. Tulungagung, Semua Kecamatan, Semua Kelurahan	PENDAPATAN ASLI DAERAH (PAD) Dana Transfer Umum-Dana Alokasi Umum		Peningkatan pembangunan ekonomi melalui peningkatan pertumbuhan ekonomi sektor unggulan dan pariwisata	0	4 unit	102,000,000	DINAS KOPERASI DAN USAHA MIKRO	
2 # 1 2.09 2	Penyediaan Jasa Pemeliharaan, Biaya Pemeliharaan, Pajak, dan Perizinan Kendaraan Dinas Operasional atau Lapangan	Jumlah pemenuhan penyediaan jasa Pemeliharaan dan Perizinan Kendaraan Dinas/Operasional				4 unit	4 unit	4,450,000	4,400,000	7,400,000	Kab. Tulungagung, Semua Kecamatan, Semua Kelurahan	PENDAPATAN ASLI DAERAH (PAD) Dana Transfer Umum-Dana Alokasi Umum		Peningkatan pembangunan ekonomi melalui peningkatan pertumbuhan ekonomi sektor unggulan dan pariwisata	0	4 unit	4,750,000	DINAS KOPERASI DAN USAHA MIKRO	
2 # 1 2.09 5	Pemeliharaan Mebel	Jumlah mebeleur yang dipelihara				6 unit	6 unit	12,050,000	12,000,000	12,000,000	Kab. Tulungagung, Semua Kecamatan, Semua Kelurahan	PENDAPATAN ASLI DAERAH (PAD) Dana Transfer Umum-Dana Alokasi Umum		Peningkatan pembangunan ekonomi melalui peningkatan pertumbuhan ekonomi sektor unggulan dan pariwisata	0	6 unit	15,000,000	DINAS KOPERASI DAN USAHA MIKRO	
2 # 1 2.09 9	Pemeliharaan/Rehabilitasi Gedung Kantor dan Bangunan Lainnya	Jumlah gedung kantor yang dipelihara				4 unit	4 unit	54,680,000	0	0	Kab. Tulungagung, Semua Kecamatan, Semua Kelurahan	PENDAPATAN ASLI DAERAH (PAD) Dana Transfer Umum-Dana Alokasi Umum		Peningkatan pembangunan ekonomi melalui peningkatan pertumbuhan ekonomi sektor unggulan dan pariwisata	0	4 unit	55,000,000	DINAS KOPERASI DAN USAHA MIKRO	
2 # 1 2.09 #	Pemeliharaan/Rehabilitasi Sarana dan Prasarana Gedung Kantor atau Bangunan Lainnya	Jumlah perlengkapan gedung kantor yang dipelihara				6 unit	6 unit	150	0	0	Kab. Tulungagung, Semua Kecamatan, Semua Kelurahan	PENDAPATAN ASLI DAERAH (PAD) Dana Transfer Umum-Dana Alokasi Umum		Peningkatan pembangunan ekonomi melalui peningkatan pertumbuhan ekonomi sektor unggulan dan pariwisata	0	6 unit	1,000,000	DINAS KOPERASI DAN USAHA MIKRO	
2 # 2	<b>PROGRAM PELAYANAN IZIN USAHA SIMPAN PINJAM</b>							<b>104,000,000</b>	<b>0</b>	<b>0</b>							<b>115,000,000</b>		
2 # 2 2.01	<b>Penerbitan Izin Usaha Simpan Pinjam untuk Koperasi dengan Wilayah Keanggotaan dalam Daerah Kabupaten/Kota</b>	Jumlah Ijin Usaha yang diterbitkan	koperasi		koperasi	10 koperasi		<b>52,000,000</b>	<b>0</b>	<b>0</b>						10 koperasi	<b>60,000,000</b>		
2 # 2 2.01 1	Fasilitasi Pemenuhan Izin Usaha Simpan Pinjam dan Pembukaan Kantor Cabang, Cabang Pembantu dan Kantor Kas Koperasi Simpan Pinjam untuk Koperasi dengan Wilayah Keanggotaan dalam Daerah Kabupaten/Kota	Jumlah Koperasi yang di fasilitasi Izin Usaha Simpan Pinjam dan Pembukaan Kantor Cabang				10 Koperasi	10 Koperasi	52,000,000	0	0	Kab. Tulungagung, Semua Kecamatan, Semua Kelurahan	PENDAPATAN ASLI DAERAH (PAD) Dana Transfer Umum - Dana Alokasi Umum		Peningkatan pembangunan ekonomi melalui peningkatan pertumbuhan ekonomi sektor unggulan dan pariwisata		10 Koperasi	60,000,000	DINAS KOPERASI DAN USAHA MIKRO	
2 # 2 2.02	<b>Penerbitan Izin Pembukaan Kantor Cabang, Cabang Pembantu dan Kantor Kas Koperasi Simpan Pinjam untuk Koperasi dengan Wilayah Keanggotaan dalam Daerah Kabupaten/Kota</b>							<b>52,000,000</b>	<b>0</b>	<b>0</b>							<b>55,000,000</b>		
2 # 2 2.02 1	Fasilitasi Pemenuhan Izin Usaha Pembukaan Kantor Cabang, Cabang Pembantu dan Kantor Kas Koperasi Simpan Pinjam untuk Koperasi dengan Wilayah Keanggotaan dalam	Jumlah koperasi yang difasilitasi kantor cabang, cabang pembantu dan kantor kas koperasi				5 koperasi	5 koperasi	52,000,000	0	0	Kab. Tulungagung, Semua Kecamatan, Semua Kelurahan	PENDAPATAN ASLI DAERAH (PAD) Dana Transfer Umum-Dana Alokasi Umum		Peningkatan pembangunan ekonomi melalui peningkatan pertumbuhan ekonomi sektor unggulan dan pariwisata		5 koperasi	55,000,000	DINAS KOPERASI DAN USAHA MIKRO	
2 # 3	<b>PROGRAM PENGAWASAN DAN PEMERIKSAAN KOPERASI</b>							<b>120,090,000</b>	<b>50,000,000</b>	<b>50,000,000</b>							<b>125,000,000</b>		

Kode	Urusan/ Bidang Urusan/ Program/ Kegiatan/ Sub Kegiatan	Indikator Program/ Kegiatan/ Sub Kegiatan	Target Akhir Periode RPJMD	Realisasi Capaian RKPDP 2019	Prakiraan Capaian RKPDP 2020	Capaian Kinerja dan Kerangka Pendanaan							Kelompok Sasaran	Prakiraan Maju		Perangkat Daerah Penanggung Jawab		
						Target 2021		Pagu Indikatif			Lokasi	Sumber Dana		Prioritas			Target	Pagu Indikatif
						Semula	Menjadi	RKPD 2021	APBD 2021	P-RKPD 2021				Nasional	Daerah			
2 # 3 2.01	Pemeriksaan dan Pengawasan Koperasi, Koperasi Simpan Pinjam/Unit Simpan Pinjam Koperasi yang Wilayah Keanggotaannya dalam Daerah Kabupaten/ Kota	Jumlah koperasi yang dilakukan pemeriksaan dan pengawasan	koperasi		koperasi	30 koperasi		120,090,000	50,000,000	50,000,000					30 koperasi	125,000,000		
2 # 3 2.01 1	Pengawasan Kekuatan, Kesehatan, Kemandirian, Ketangguhan, serta Akuntabilitas Koperasi Kewenangan Kabupaten/Kota	Jumlah Koperasi yang di fasilitasi Bimtek Pengawasan kekuatan, Kesehatan, Kemandirian, Ketangguhan serta Akuntabilitas Koperasi				30 Koperasi	30 Koperasi	63,320,000	25,000,000	25,000,000		PENDAPATAN ASLI DAERAH (PAD) Dana Transfer Umum-Dana Alokasi Umum		Peningkatan pembangunan ekonomi melalui peningkatan pertumbuhan ekonomi sektor unggulan dan pariwisata	30 Koperasi	65,000,000	DINAS KOPERASI DAN USAHA MIKRO	
2 # 3 2.01 2	Pemeriksaan Kepatuhan Koperasi terhadap Peraturan Perundang-Undangan Kewenangan Kabupaten/Kota	Jumlah Koperasi yang di fasilitasi Bimtek Kepatuhan Koperasi terhadap Peraturan Perundang-Undangan				30 Koperasi	30 Koperasi	56,770,000	25,000,000	25,000,000	Kab. Tulungagung, Semua Kecamatan, Semua Kelurahan	PENDAPATAN ASLI DAERAH (PAD) Dana Transfer Umum-Dana Alokasi Umum		Peningkatan pembangunan ekonomi melalui peningkatan pertumbuhan ekonomi sektor unggulan dan pariwisata	30 Koperasi	60,000,000	DINAS KOPERASI DAN USAHA MIKRO	
2 # 4	<b>PROGRAM PENILAIAN KESEHATAN KSP/USP KOPERASI</b>							295,900,000	70,000,000	70,000,000						300,000,000		
2 # 4 2.01	Penilaian Kesehatan Koperasi Simpan Pinjam/Unit Simpan Pinjam Koperasi yang Wilayah Keanggotaannya dalam 1 (satu) Daerah Kabupaten/Kota	Jumlah KSP/USP yang dilakukan penilaian kesehatan	koperasi		koperasi	100 koperasi		295,900,000	70,000,000	70,000,000					100 koperasi	300,000,000		
2 # 4 2.01 1	Pelaksanaan Penilaian Kesehatan KSP/USP Koperasi Kewenangan Kabupaten/Kota	Jumlah Koperasi yang dilakukan penilaian kesehatan				100 Koperasi	100 Koperasi	148,600,000	70,000,000	70,000,000	Kab. Tulungagung, Semua Kecamatan, Semua Kelurahan	PENDAPATAN ASLI DAERAH (PAD) Dana Transfer Umum-Dana Alokasi Umum		Peningkatan pembangunan ekonomi melalui peningkatan pertumbuhan ekonomi sektor unggulan dan pariwisata	100 Koperasi	150,000,000	DINAS KOPERASI DAN USAHA MIKRO	
2 # 4 2.01 2	Penghargaan Kesehatan KSP/USP Koperasi Kewenangan Kabupaten/Kota	Jumlah Koperasi yang di fasilitasi permohonan Penghargaan Koperasi				2 Koperasi	2 Koperasi	147,300,000	0	0	Kab. Tulungagung, Semua Kecamatan, Semua Kelurahan	PENDAPATAN ASLI DAERAH (PAD) Dana Transfer Umum-Dana Alokasi Umum		Peningkatan pembangunan ekonomi melalui peningkatan pertumbuhan ekonomi sektor unggulan dan pariwisata	2 Koperasi	150,000,000	DINAS KOPERASI DAN USAHA MIKRO	
2 # 5	<b>PROGRAM PENDIDIKAN DAN LATIHAN PERKOPERASIAN</b>							1,068,615,000	734,181,000	734,181,000						1,100,000,000		
2 # 5 2.01	Pendidikan dan Latihan Perkoperasian Bagi Koperasi yang Wilayah Keanggotaan dalam Daerah Kabupaten/Kota	Jumlah Peserta yang mengikuti pendidikan dan pelatihan	orang		orang	200 orang		1,068,615,000	734,181,000	734,181,000					200 orang	1,100,000,000		
2 # 5 2.01 1	Peningkatan Pemahaman dan Pengetahuan Perkoperasian serta Kapasitas dan Kompetensi SDM Koperasi	Jumlah peserta Bimtek Peningkatan Pemahaman dan Pengetahuan Perkoperasian, Peningkatan Kapasitas dan Kompetensi SDM Koperasi dan Penguatan Kelembagaan Koperasi				500 Orang	500 Orang	1,068,615,000	734,181,000	734,181,000	Kab. Tulungagung, Semua Kecamatan, Semua Kelurahan	PENDAPATAN ASLI DAERAH (PAD) Dana Transfer Umum-Dana Alokasi Umum DAK Non Fisik - PK2UKM		Peningkatan pembangunan ekonomi melalui peningkatan pertumbuhan ekonomi sektor unggulan dan pariwisata	500 Orang	1,100,000,000	DINAS KOPERASI DAN USAHA MIKRO	
2 # 6	<b>PROGRAM PEMBERDAYAAN DAN PERLINDUNGAN KOPERASI</b>							800,000,000	200,000,000	225,000,000					33.33 %	825,000,000		
2 # 6 2.01	Pemberdayaan dan Perlindungan Koperasi yang Keanggotaannya dalam Daerah Kabupaten/Kota	Jumlah Koperasi yang difasilitasi Pemberdayaan dan Perlindungan usaha	koperasi		koperasi	100 koperasi		800,000,000	200,000,000	225,000,000					100 koperasi	825,000,000		

Kode	Urusan/ Bidang Urusan/ Program/ Kegiatan/ Sub Kegiatan	Indikator Program/ Kegiatan/ Sub Kegiatan	Target Akhir Periode RPJMD	Realisasi Capaian RKPDP 2019	Prakiraan Capaian RKPDP 2020	Capaian Kinerja dan Kerangka Pendanaan									Kelompok Sasaran	Prakiraan Maju		Perangkat Daerah Penanggung Jawab	
						Target 2021		Pagu Indikatif			Lokasi	Sumber Dana	Prioritas			Target	Pagu Indikatif		
						Semula	Menjadi	RKPD 2021	APBD 2021	P-RKPD 2021			Nasional	Daerah					
2 # 6 2.01 1	Pemberdayaan Peningkatan Produktivitas, Nilai Tambah, Akses Pasar, Akses Pembiayaan, Penguatan Kelembagaan, Penataan Manajemen, Standarisasi, dan Restrukturisasi Usaha Koperasi	: Jumlah Koperasi yang difasilitasi Pemberdayaan dan Perlindungan usaha				230 kop erasi	230 kop erasi	800,000,000	200,000,000	225,000,000	Kab. Tulungagung, Semua Kecamatan, Semua Kelurahan	PENDAPATAN ASLI DAERAH (PAD)  Dana Transfer Umum-Dana Alokasi Umum DBH CHT	Memperkuat Ketahanan Ekonomi Untuk Pertumbuhan Yang Berkualitas dan Berkeadilan	Peningkatan pembangunan ekonomi melalui peningkatan pertumbuhan ekonomi sektor unggulan dan pariwisata	Anggota Koperasi	230 kop erasi	825,000,000	DINAS KOPERASI DAN USAHA MIKRO	
2 # 7	<b>PROGRAM MEMBERDAYAAN USAHA MENENGAH, USAHA KECIL, DAN USAHA MIKRO (UMKM)</b>							989,680,000	400,000,000	100,000,000							1,025,000,000		
2 # 7 2.01	<b>Pemberdayaan Usaha Mikro yang Dilakukan melalui Pendataan, Mitraan, Kemudahan Perizinan, Penguatan Kelembagaan dan Koordinasi dengan Para Pemangku Kepentingan</b>	Jumlah UM yang difasilitasi Pendataan, Mitraan, Kemudahan Perizinan, Penguatan Kelembagaan	usaha mikro		usaha mikro	300 usaha mikro		989,680,000	400,000,000	100,000,000						300 usaha mikro	1,025,000,000		
2 # 7 2.01 1	Pendataan Potensi dan Pengembangan Usaha Mikro	Jumlah Usaha Mikro yang difasilitasi pendataan dan Potensi Pengembangan Usaha				200 Usaha Mikro	200 Usaha Mikro	425,120,000	100,000,000	0	Kab. Tulungagung, Semua Kecamatan, Semua Kelurahan	PENDAPATAN ASLI DAERAH (PAD)  Dana Transfer Umum-Dana Alokasi Umum	Peningkatan kualitas pendidikan, kesehatan, daya saing ketenagakerjaan, penguatan usaha mikro dan pengentasan kemiskinan			200 Usaha Mikro	450,000,000	DINAS KOPERASI DAN USAHA MIKRO	
2 # 7 2.01 2	Pemberdayaan melalui Mitraan Usaha Mikro	Jumlah Usaha Mikro yang difasilitasi Pemberdayaan Melalui Mitraan Usaha Mikro				30 Usaha Mikro	30 Usaha Mikro	21,010,000	0	0	Kab. Tulungagung, Semua Kecamatan, Semua Kelurahan	PENDAPATAN ASLI DAERAH (PAD)  Dana Transfer Umum-Dana Alokasi Umum	Peningkatan kualitas pendidikan, kesehatan, daya saing ketenagakerjaan, penguatan usaha mikro dan pengentasan kemiskinan		30 Usaha Mikro	25,000,000	DINAS KOPERASI DAN USAHA MIKRO		
2 # 7 2.01 4	Pemberdayaan Kelembagaan Potensi dan Pengembangan Usaha Mikro	Jumlah Usaha Mikro yang difasilitasi Bimtek Pemberdayaan Kelembagaan Potensi dan Pengembangan Usaha Mikro				40 Usaha Mikro	40 Usaha Mikro	495,600,000	300,000,000	100,000,000	Kab. Tulungagung, Semua Kecamatan, Semua Kelurahan	PENDAPATAN ASLI DAERAH (PAD)  Dana Transfer Umum-Dana Alokasi Umum DBH CHT	Peningkatan kualitas pendidikan, kesehatan, daya saing ketenagakerjaan, penguatan usaha mikro dan pengentasan kemiskinan		40 Usaha Mikro	500,000,000	DINAS KOPERASI DAN USAHA MIKRO		
2 # 7 2.01 5	Koordinasi dan Sinkronisasi dengan Para Pemangku Kepentingan dalam Pemberdayaan Usaha Mikro	Jumlah Usaha Mikro yang difasilitasi Koordinasi dan Sinkronisasi dengan Para Pemangku Kepentingan dalam Pemberdayaan Usaha Mikro				100 Usaha Mikro	100 Usaha Mikro	47,950,000	0	0	Kab. Tulungagung, Semua Kecamatan, Semua Kelurahan	PENDAPATAN ASLI DAERAH (PAD)  Dana Transfer Umum-Dana Alokasi Umum	Peningkatan kualitas pendidikan, kesehatan, daya saing ketenagakerjaan, penguatan usaha mikro dan pengentasan kemiskinan		100 Usaha Mikro	50,000,000	DINAS KOPERASI DAN USAHA MIKRO		
2 # 8	<b>PROGRAM PENGEMBANGAN UMKM</b>							656,933,000	490,000,000	586,070,000							660,000,000		
2 # 8 2.01	<b>Pengembangan Usaha Mikro dengan Orientasi Peningkatan Skala Usaha Menjadi Usaha Kecil</b>	Jumlah Usaha Mikro yang difasilitasi Pengembangan Usaha	usaha mikro		usaha mikro	300 usaha mikro		656,933,000	490,000,000	586,070,000						300 usaha mikro	660,000,000		
2 # 8 2.01 1	Fasilitasi Usaha Mikro Menjadi Usaha Kecil dalam Pengembangan Produksi dan Pengolahan, Pemasaran, SDM, serta Desain dan Teknologi	Jumlah Usaha Mikro yang difasilitasi Bimtek/ Pelatihan Peningkatan kualitas usaha mikro				200 Usaha Mikro	200 Usaha Mikro	656,933,000	490,000,000	586,070,000	Kab. Tulungagung, Semua Kecamatan, Semua Kelurahan	PENDAPATAN ASLI DAERAH (PAD)  Dana Transfer Umum-Dana Alokasi Umum	Peningkatan kualitas pendidikan, kesehatan, daya saing ketenagakerjaan, penguatan usaha mikro dan pengentasan kemiskinan		200 Usaha Mikro	660,000,000	DINAS KOPERASI DAN USAHA MIKRO		
2 #	<b>URUSAN PEMERINTAHAN WAJIB YANG TIDAK BERKAITAN DENGAN PELAYANAN DASAR</b>																		
2 #	<b>URUSAN PEMERINTAHAN BIDANG PENANAMAN MODAL</b>							11,874,600,000	5,779,457,801	6,537,326,876								11,864,184,250	
2 # 1	<b>PROGRAM PENUNJANG URUSAN PEMERINTAHAN DAERAH KABUPATEN/KOTA</b>	Indeks Kepuasan Layanan Kesekretariatan	Indeks		Indeks	78.61 Indeks		10,043,600,000	5,149,995,801	5,701,531,876						78.61 Indeks	9,859,184,250		
2 # 1 2.01	<b>Perencanaan, Penganggaran, dan Evaluasi Kinerja Perangkat Daerah</b>	Jumlah Dokumen Perencanaan, Penganggaran dan Evaluasi Kinerja Perangkat Daerah	Dokumen		Dokumen	10 Dokumen		49,000,000	13,800,000	13,800,000						10 Dokumen	26,400,000		
2 # 1 2.01 1	Penyusunan Dokumen	jumlah Dokumen Perencanaan Perangkat Daerah				4 dokumen	4 dokumen	36,000,000	2,800,000	2,800,000	Kab. Tulungagung, Semua Kecamatan, Semua Kelurahan	PENDAPATAN ASLI DAERAH (PAD)			Perangkat	4 dokumen	13,200,000	DINAS PENANAMAN MODAL DAN	

Kode	Urusan/ Bidang Urusan/ Program/ Kegiatan/ Sub Kegiatan	Indikator Program/ Kegiatan/ Sub Kegiatan	Target Akhir Periode RPJMD	Realisasi Capaian RKPDP 2019	Prakiraan Capaian RKPDP 2020	Capaian Kinerja dan Kerangka Pendanaan										Kelompok Sasaran	Prakiraan Maju		Perangkat Daerah Penanggung Jawab
						Target 2021		Pagu Indikatif			Lokasi	Sumber Dana	Prioritas		Target		Pagu Indikatif		
						Semula	Menjadi	RKPD 2021	APBD 2021	P-RKPD 2021			Nasional	Daerah					
2	1	2.01	7			6 dokumen	6 dokumen	13,000,000	11,000,000	11,000,000	Semua Kab/Kota, Semua Kecamatan, Semua Kelurahan	Dana Transfer Umum-Dana Alokasi Umum			Daerah		0	PELAYANAN TERPADU SATU PINTU	
2	1	2.01	7			6 dokumen	6 dokumen	13,000,000	11,000,000	11,000,000	Semua Kab/Kota, Semua Kecamatan, Semua Kelurahan	PENDAPATAN ASLI DAERAH (PAD) Dana Transfer Umum-Dana Alokasi Umum			Perangkat Daerah	6 dokumen	13,200,000	DINAS PENANAMAN MODAL DAN PELAYANAN TERPADU SATU PINTU	
2	1	2.02						6,698,100,000	4,035,651,001	4,108,707,326						10 dokumen	6,810,000,000		
2	1	2.02	1			12 bulan	12 bulan	6,625,000,000	3,959,151,001	4,032,207,326	Semua Kab/Kota, Semua Kecamatan, Semua Kelurahan	Dana Transfer Umum-Dana Alokasi Umum			Perangkat Daerah	12 bulan	6,725,000,000	DINAS PENANAMAN MODAL DAN PELAYANAN TERPADU SATU PINTU	
2	1	2.02	2			12 bulan	12 bulan	40,000,000	76,500,000	76,500,000	Semua Kab/Kota, Semua Kecamatan, Semua Kelurahan	PENDAPATAN ASLI DAERAH (PAD) Dana Transfer Umum-Dana Alokasi Umum			Perangkat Daerah	12 bulan	50,000,000	DINAS PENANAMAN MODAL DAN PELAYANAN TERPADU SATU PINTU	
2	1	2.02	3			2 dokumen	2 dokumen	3,000,000	0	0	Semua Kab/Kota, Semua Kecamatan, Semua Kelurahan	PENDAPATAN ASLI DAERAH (PAD) Dana Transfer Umum-Dana Alokasi Umum			Perangkat Daerah	2 dokumen	3,300,000	DINAS PENANAMAN MODAL DAN PELAYANAN TERPADU SATU PINTU	
2	1	2.02	4			15 dokumen	15 dokumen	13,000,000	0	0	Semua Kab/Kota, Semua Kecamatan, Semua Kelurahan	PENDAPATAN ASLI DAERAH (PAD) Dana Transfer Umum-Dana Alokasi Umum			Perangkat Daerah	15 dokumen	13,300,000	DINAS PENANAMAN MODAL DAN PELAYANAN TERPADU SATU PINTU	
2	1	2.02	5			1 dokumen	1 dokumen	3,600,000	0	0	Semua Kab/Kota, Semua Kecamatan, Semua Kelurahan	PENDAPATAN ASLI DAERAH (PAD) Dana Transfer Umum-Dana Alokasi Umum			Perangkat Daerah	1 dokumen	3,800,000	DINAS PENANAMAN MODAL DAN PELAYANAN TERPADU SATU PINTU	
2	1	2.02	6			1 dokumen	1 dokumen	3,000,000	0	0	Semua Kab/Kota, Semua Kecamatan, Semua Kelurahan	PENDAPATAN ASLI DAERAH (PAD) Dana Transfer Umum-Dana Alokasi Umum			Perangkat Daerah	1 dokumen	3,300,000	DINAS PENANAMAN MODAL DAN PELAYANAN TERPADU SATU PINTU	
2	1	2.02	7			15 dokumen	15 dokumen	4,500,000	0	0	Semua Kab/Kota, Semua Kecamatan, Semua Kelurahan	PENDAPATAN ASLI DAERAH (PAD) Dana Transfer Umum-Dana Alokasi Umum			Perangkat Daerah	15 dokumen	5,000,000	DINAS PENANAMAN MODAL DAN PELAYANAN TERPADU SATU PINTU	
2	1	2.02	8			4 dokumen	4 dokumen	6,000,000	0	0	Semua Kab/Kota, Semua Kecamatan, Semua Kelurahan	PENDAPATAN ASLI DAERAH (PAD) Dana Transfer Umum-Dana Alokasi Umum			Perangkat Daerah	4 dokumen	6,300,000	DINAS PENANAMAN MODAL DAN PELAYANAN TERPADU SATU PINTU	
2	1	2.05				6 Pelatihan	6 Pelatihan	400,000,000	74,604,500	415,084,250						6 Pelatihan	575,584,250		
2	1	2.05	2			250 stell	120 stell	115,000,000	67,500,000	67,500,000	Semua Kab/Kota, Semua Kecamatan, Semua Kelurahan	PENDAPATAN ASLI DAERAH (PAD) Dana Transfer Umum-Dana Alokasi Umum			Perangkat Daerah	120 stell	15,500,000	DINAS PENANAMAN MODAL DAN PELAYANAN TERPADU SATU PINTU	
2	1	2.05	9			6 Pelatihan	6 Pelatihan	200,000,000	0	55,000,000	Semua Kab/Kota, Semua Kecamatan, Semua Kelurahan	PENDAPATAN ASLI DAERAH (PAD) Dana Transfer Umum-Dana Alokasi Umum			Perangkat Daerah	6 Pelatihan	202,000,000	DINAS PENANAMAN MODAL DAN PELAYANAN TERPADU SATU PINTU	
2	1	2.05	#			2 kegiatan	2 kegiatan	0	0	272,084,250	Semua Kab/Kota, Semua Kecamatan, Semua Kelurahan	Dana Transfer Umum-Dana Alokasi Umum DBH CHT			Perangkat Daerah	2 kegiatan	272,084,250	DINAS PENANAMAN MODAL DAN PELAYANAN TERPADU SATU PINTU	
2	1	2.05	#			2 kali	2 kali	85,000,000	7,104,500	90,500,000	Semua Kab/Kota, Semua Kecamatan, Semua Kelurahan	PENDAPATAN ASLI DAERAH (PAD)			Perangkat	2 kali	86,000,000	DINAS PENANAMAN MODAL DAN	

Kode	Urusan/ Bidang Urusan/ Program/ Kegiatan/ Sub Kegiatan	Indikator Program/ Kegiatan/ Sub Kegiatan	Target Akhir Periode RPJMD	Realisasi Capaian RKPD 2019	Prakiraan Capaian RKPD 2020	Capaian Kinerja dan Kerangka Pendanaan									Kelompok Sasaran	Prakiraan Maju		Perangkat Daerah Penanggung Jawab
						Target 2021		Pagu Indikatif			Lokasi	Sumber Dana	Prioritas			Target	Pagu Indikatif	
						Semula	Menjadi	RKPD 2021	APBD 2021	P-RKPD 2021			Nasional	Daerah				
2 # 1 2.06	Administrasi Umum Perangkat Daerah	Jangka waktu pelayanan administrasi umum	bulan		bulan	12 bulan	707,500,000	295,003,300	310,003,300			Dana Transfer Umum-Dana Alokasi Umum			Daerah		0	PELAYANAN TERPADU SATU PINTU
2 # 1 2.06	Penyediaan Komponen Instalasi Listrik/Penerangan Bangunan Kantor	Jumlah penyediaan komponen instalasi listrik/ penerangan bangunan kantor				50 unit	30 unit	100,000,000	20,444,600	20,444,600	Semua Kab/Kota, Semua Kecamatan, Semua Kelurahan	PENDAPATAN ASLI DAERAH (PAD) Dana Transfer Umum-Dana Alokasi Umum			0	30 unit	102,000,000	DINAS PENANAMAN MODAL DAN PELAYANAN TERPADU SATU PINTU
2 # 1 2.06	Penyediaan Peralatan dan Perlengkapan Kantor	Jumlah Penyediaan Peralatan dan Perlengkapan Kantor/Alat Tulis Kantor				100 unit	100 unit	150,000,000	49,893,500	64,893,500	Semua Kab/Kota, Semua Kecamatan, Semua Kelurahan	PENDAPATAN ASLI DAERAH (PAD) Dana Transfer Umum-Dana Alokasi Umum			0	100 unit	51,000,000	DINAS PENANAMAN MODAL DAN PELAYANAN TERPADU SATU PINTU
2 # 1 2.06	Penyediaan Peralatan Rumah Tangga	Jumlah Penyediaan Peralatan Rumah Tangga				50 unit	25 unit	15,000,000	15,000,000	15,000,000	Semua Kab/Kota, Semua Kecamatan, Semua Kelurahan	PENDAPATAN ASLI DAERAH (PAD) Dana Transfer Umum-Dana Alokasi Umum			0	25 unit	16,000,000	DINAS PENANAMAN MODAL DAN PELAYANAN TERPADU SATU PINTU
2 # 1 2.06	Penyediaan Barang Cetak dan Penggandaan	Jumlah Barang Cetak dan Penggandaan				2500 eksemplar	500 eksemplar	110,000,000	20,001,200	20,001,200	Semua Kab/Kota, Semua Kecamatan, Semua Kelurahan	PENDAPATAN ASLI DAERAH (PAD) Dana Transfer Umum-Dana Alokasi Umum			0	500 eksemplar	111,000,000	DINAS PENANAMAN MODAL DAN PELAYANAN TERPADU SATU PINTU
2 # 1 2.06	Penyediaan Bahan Bacaan dan Peraturan Perundang-undangan	Jumlah Bahan Bacaan dan Peraturan Perundang-undangan				12 dokumen	12 dokumen	7,500,000	0	0	Semua Kab/Kota, Semua Kecamatan, Semua Kelurahan	PENDAPATAN ASLI DAERAH (PAD) Dana Transfer Umum-Dana Alokasi Umum			0	12 dokumen	8,000,000	DINAS PENANAMAN MODAL DAN PELAYANAN TERPADU SATU PINTU
2 # 1 2.06	Fasilitasi Kunjungan Tamu	Jumlah Fasilitas Kunjungan Tamu				12 Kegiatan	12 Kegiatan	25,000,000	9,600,000	9,600,000	Semua Kab/Kota, Semua Kecamatan, Semua Kelurahan	PENDAPATAN ASLI DAERAH (PAD) Dana Transfer Umum-Dana Alokasi Umum			0	12 Kegiatan	26,000,000	DINAS PENANAMAN MODAL DAN PELAYANAN TERPADU SATU PINTU
2 # 1 2.06	Penyelenggaraan Rapat Koordinasi dan Konsultasi SKPD	Jumlah Penyelenggaraan Rapat dan Koordinasi dan Konsultasi SKPD				12 Bulan	12 Bulan	300,000,000	180,064,000	180,064,000	Semua Kab/Kota, Semua Kecamatan, Semua Kelurahan	PENDAPATAN ASLI DAERAH (PAD) Dana Transfer Umum-Dana Alokasi Umum			0	12 Bulan	300,500,000	DINAS PENANAMAN MODAL DAN PELAYANAN TERPADU SATU PINTU
2 # 1 2.07	Pengadaan Barang Milik Daerah Penunjang Urusan Pemerintah Daerah	Jumlah Barang Milik Daerah Penunjang Urusan Pemerintah	Unit		Unit	10 Unit		615,000,000	150,000,000	231,600,000					10 Unit	625,200,000		
2 # 1 2.07	Pengadaan Mebel	Jumlah Mebel				25 unit	5 unit	100,000,000	0	21,600,000	Semua Kab/Kota, Semua Kecamatan, Semua Kelurahan	PENDAPATAN ASLI DAERAH (PAD) Dana Transfer Umum-Dana Alokasi Umum			Perangkat Daerah	5 unit	105,000,000	DINAS PENANAMAN MODAL DAN PELAYANAN TERPADU SATU PINTU
2 # 1 2.07	Pengadaan Sarana dan Prasarana Gedung Kantor atau Bangunan Lainnya	Jumlah Sarana dan Prasarana Gedung Kantor atau Bangunan Lainnya				25 unit	10 unit	500,000,000	150,000,000	210,000,000	Semua Kab/Kota, Semua Kecamatan, Semua Kelurahan	PENDAPATAN ASLI DAERAH (PAD) Dana Transfer Umum-Dana Alokasi Umum			Perangkat Daerah	10 unit	505,000,000	DINAS PENANAMAN MODAL DAN PELAYANAN TERPADU SATU PINTU
2 # 1 2.07	Pengadaan Sarana dan Prasarana Pendukung Gedung Kantor atau Bangunan Lainnya	Jumlah Sarana dan Prasarana Pendukung Gedung Kantor atau Bangunan Lainnya				25 unit	25 unit	15,000,000	0	0	Semua Kab/Kota, Semua Kecamatan, Semua Kelurahan	PENDAPATAN ASLI DAERAH (PAD) Dana Transfer Umum-Dana Alokasi Umum			Perangkat Daerah	25 unit	15,200,000	DINAS PENANAMAN MODAL DAN PELAYANAN TERPADU SATU PINTU
2 # 1 2.08	Penyediaan Jasa Penunjang Urusan Pemerintahan Daerah	Jangka Waktu Penyediaan Jasa Penunjang Urusan Pemerintah Daerah	Bulan		Bulan	12 Bulan		584,000,000	264,800,000	306,200,000					12 Bulan	337,500,000		
2 # 1 2.08	Penyediaan Jasa Surat Menyurat	Jumlah penyediaan jasa surat menyurat				200 kegiatan	200 kegiatan	30,000,000	3,200,000	3,200,000	Semua Kab/Kota, Semua Kecamatan, Semua Kelurahan	PENDAPATAN ASLI DAERAH (PAD) Dana Transfer Umum-Dana Alokasi Umum			Perangkat Daerah	200 kegiatan	31,000,000	DINAS PENANAMAN MODAL DAN PELAYANAN TERPADU SATU PINTU
2 # 1 2.08	Penyediaan Jasa Komunikasi, Sumber Daya Air dan Listrik	Jumlah Bulan Pemenuhan Jasa Komunikasi, Sumber Daya Air dan Listrik				12 bulan	12 bulan	265,000,000	130,200,000	171,600,000	Semua Kab/Kota, Semua Kecamatan, Semua Kelurahan	PENDAPATAN ASLI DAERAH (PAD) Dana Transfer Umum-Dana Alokasi Umum			Perangkat Daerah	12 bulan	266,000,000	DINAS PENANAMAN MODAL DAN PELAYANAN TERPADU SATU PINTU



Kode	Urusan/ Bidang Urusan/ Program/ Kegiatan/ Sub Kegiatan	Indikator Program/ Kegiatan/ Sub Kegiatan	Target Akhir Periode RPJMD	Realisasi Capaian RKPDP 2019	Prakiraan Capaian RKPDP 2020	Capaian Kinerja dan Kerangka Pendanaan										Kelompok Sasaran	Prakiraan Maju		Perangkat Daerah Penanggung Jawab
						Target 2021		Pagu Indikatif			Lokasi	Sumber Dana	Prioritas		Target		Pagu Indikatif		
						Semula	Menjadi	RKPD 2021	APBD 2021	P-RKPD 2021			Nasional	Daerah					
2 # 1 2.08 3	Penyediaan Jasa Peralatan dan Perlengkapan Kantor	Jumlah bulan pemenuhan penyediaan jasa peralatan dan perlengkapan Kantor				12 bulan	12 bulan	35,000,000	0	0	Semua Kab/Kota, Semua Kecamatan, Semua Kelurahan	PENDAPATAN ASLI DAERAH (PAD) Dana Transfer Umum-Dana Alokasi Umum			Perangkat Daerah	12 bulan	36,000,000	DINAS PENANAMAN MODAL DAN PELAYANAN TERPADU SATU PINTU	
2 # 1 2.08 4	Penyediaan Jasa Pelayanan Umum Kantor	Jumlah Bulan Pemenuhan Penyediaan Jasa Pelayanan Umum Kantor				12 bulan	12 bulan	254,000,000	131,400,000	131,400,000	Semua Kab/Kota, Semua Kecamatan, Semua Kelurahan	PENDAPATAN ASLI DAERAH (PAD) Dana Transfer Umum-Dana Alokasi Umum			Perangkat Daerah	12 bulan	4,500,000	DINAS PENANAMAN MODAL DAN PELAYANAN TERPADU SATU PINTU	
2 # 1 2.09	<b>Pemeliharaan Barang Milik Daerah Penunjang Urusan Pemerintahan Daerah</b>	Jumlah Pemeliharaan Barang Milik Daerah Penunjang Urusan Pemerintah Daerah	Unit		Unit	20 Unit		<b>990,000,000</b>	<b>316,137,000</b>	<b>316,137,000</b>						20 Unit	<b>870,000,000</b>		
2 # 1 2.09 1	Penyediaan Jasa Pemeliharaan, Biaya Pemeliharaan dan Pajak Kendaraan Perorangan Dinas atau Kendaraan Dinas Jabatan	Jumlah Penyediaan Jasa Pemeliharaan, Biaya Pemeliharaan dan Pajak Kendaraan Perorangan Dinas atau Kendaraan Dinas Jabatan				15 unit	15 unit	380,000,000	259,257,000	259,257,000	Semua Kab/Kota, Semua Kecamatan, Semua Kelurahan	PENDAPATAN ASLI DAERAH (PAD) Dana Transfer Umum-Dana Alokasi Umum			Perangkat Daerah	15 unit	351,000,000	DINAS PENANAMAN MODAL DAN PELAYANAN TERPADU SATU PINTU	
2 # 1 2.09 2	Penyediaan Jasa Pemeliharaan, Biaya Pemeliharaan, Pajak, dan Perizinan Kendaraan Dinas Operasional atau Lapangan	Jumlah Penyediaan Jasa Pemeliharaan, Biaya Pemeliharaan, Pajak dan Perizinan Kendaraan Dinas Operasional atau Lapangan				20 unit	20 unit	50,000,000	10,200,000	10,200,000	Semua Kab/Kota, Semua Kecamatan, Semua Kelurahan	PENDAPATAN ASLI DAERAH (PAD) Dana Transfer Umum-Dana Alokasi Umum			Perangkat Daerah	20 unit	21,000,000	DINAS PENANAMAN MODAL DAN PELAYANAN TERPADU SATU PINTU	
2 # 1 2.09 5	Pemeliharaan Mebel	jumlah pemeliharaan mebelair				100 unit	100 unit	100,000,000	0	0	Semua Kab/Kota, Semua Kecamatan, Semua Kelurahan	PENDAPATAN ASLI DAERAH (PAD) Dana Transfer Umum-Dana Alokasi Umum			Perangkat Daerah	100 unit	102,000,000	DINAS PENANAMAN MODAL DAN PELAYANAN TERPADU SATU PINTU	
2 # 1 2.09 7	Pemeliharaan Aset Tetap Lainnya	Jumlah Pemeliharaan Asset Tetap Lainnya				1 unit	1 unit	20,000,000	0	0	Semua Kab/Kota, Semua Kecamatan, Semua Kelurahan	PENDAPATAN ASLI DAERAH (PAD) Dana Transfer Umum-Dana Alokasi Umum			Perangkat Daerah	1 unit	21,000,000	DINAS PENANAMAN MODAL DAN PELAYANAN TERPADU SATU PINTU	
2 # 1 2.09 9	Pemeliharaan/Rehabilitasi Gedung Kantor dan Bangunan Lainnya	Jumlah Pemeliharaan/ Rehabilitasi Gedung Kantor dan Bangunan Lainnya				4 unit	4 unit	80,000,000	0	0	Semua Kab/Kota, Semua Kecamatan, Semua Kelurahan	PENDAPATAN ASLI DAERAH (PAD) Dana Transfer Umum-Dana Alokasi Umum			Perangkat Daerah	4 unit	32,000,000	DINAS PENANAMAN MODAL DAN PELAYANAN TERPADU SATU PINTU	
2 # 1 2.09 #	Pemeliharaan/Rehabilitasi Sarana dan Prasarana Gedung Kantor atau Bangunan Lainnya	Jumlah Pemeliharaan/ Rehabilitasi Sarana dan Prasarana Gedung Kantor atau Bangunan Lainnya				25 unit	20 unit	300,000,000	46,680,000	46,680,000	Semua Kab/Kota, Semua Kecamatan, Semua Kelurahan	PENDAPATAN ASLI DAERAH (PAD) Dana Transfer Umum-Dana Alokasi Umum			Perangkat Daerah	20 unit	302,000,000	DINAS PENANAMAN MODAL DAN PELAYANAN TERPADU SATU PINTU	
2 # 1 2.09 #	Pemeliharaan/Rehabilitasi Sarana dan Prasarana Pendukung Gedung Kantor atau Bangunan Lainnya	Jumlah Pemeliharaan/ Rehabilitasi Sarana dan Prasarana Pendukung Gedung Kantor atau Bangunan Lainnya				100 unit	100 unit	60,000,000	0	0	Semua Kab/Kota, Semua Kecamatan, Semua Kelurahan	PENDAPATAN ASLI DAERAH (PAD) Dana Transfer Umum-Dana Alokasi Umum			Perangkat Daerah	100 unit	41,000,000	DINAS PENANAMAN MODAL DAN PELAYANAN TERPADU SATU PINTU	
2 # 2	<b>PROGRAM PENGEMBANGAN IKLIM PENANAMAN MODAL</b>	Prosentase terlaksananya pengembangan iklim penanaman modal	%		%	100 %	100 %	<b>285,000,000</b>	<b>37,000,000</b>	<b>44,040,000</b>						100 %	<b>300,000,000</b>		
2 # 2 2.01	<b>Penetapan Pemberian Fasilitas/Insentif Dibidang Penanaman Modal yang menjadi Kewenangan Daerah Kabupaten/Kota</b>	Jumlah rancangan kebijakan fasilitas/insentif di bidang penanaman modal	dokumen		dokumen	1 dokumen		<b>162,500,000</b>	<b>0</b>	<b>0</b>						1 dokumen	<b>170,000,000</b>		
	Penetapan Kebijakan Daerah	Jumlah rancangan kebijakan fasilitas/insentif di bidang penanaman modal yang disusun				1 dokumen	1 dokumen				Kab. Tulungagung, Semua Kecamatan, Semua Kelurahan	PENDAPATAN ASLI DAERAH (PAD)		Peningkatan pemberdayaan masyarakat dalam		1 dokumen		DINAS PENANAMAN	

Kode	Urusan/ Bidang Urusan/ Program/ Kegiatan/ Sub Kegiatan	Indikator Program/ Kegiatan/ Sub Kegiatan	Target Akhir Periode RPJMD	Realisasi Capaian RPKD 2019	Prakiraan Capaian RPKD 2020	Capaian Kinerja dan Kerangka Pendanaan										Kelompok Sasaran	Prakiraan Maju		Perangkat Daerah Penanggung Jawab			
						Target 2021		Pagu Indikatif			Lokasi	Sumber Dana	Prioritas		Target		Pagu Indikatif					
						Semula	Menjadi	RKPD 2021	APBD 2021	P-RKPD 2021			Nasional	Daerah								
2	#	2	2.01	1	mengenai Pemberian Fasilitas/Insentif dan Kemudahan Penanaman Modal						162,500,000	0	0		Dana Transfer Umum-Dana Alokasi Umum Dana Transfer Khusus - Dana Alokasi Khusus Non Fisik		mewujudkan ketentraman, ketertiban umum, dan peningkatan kualitas pelayanan publik			170,000,000	MODAL DAN PELAYANAN TERPADU SATU PINTU	
2	#	2	2.02		<b>Pembuatan Peta Potensi Investasi Kabupaten/Kota</b>	Peta Potensi Kabupaten	Dokumen		Dokumen	1 Dokumen	122,500,000	37,000,000	44,040,000							1 Dokumen	130,000,000	
2	#	2	2.02	2	Penyediaan Peta Potensi dan Peluang Usaha Kabupaten/Kota	Jumlah penyediaan peta potensi dan peluang usaha kabupaten yang tersusun				1 dokumen	122,500,000	37,000,000	44,040,000	Kab. Tulungagung, Semua Kecamatan, Semua Kelurahan	PENDAPATAN ASLI DAERAH (PAD) Dana Transfer Umum-Dana Alokasi Umum		Peningkatan pemberdayaan masyarakat dalam mewujudkan ketentraman, ketertiban umum, dan peningkatan kualitas pelayanan publik	Potensi Investasi	1 dokumen	130,000,000	DINAS PENANAMAN MODAL DAN PELAYANAN TERPADU SATU PINTU	
2	#	3			<b>PROGRAM PROMOSI PENANAMAN MODAL</b>	Prosentase Pertumbuhan Investor	%		%	5 %	430,000,000	43,000,000	55,258,000							5 %	470,000,000	
2	#	3	2.01		<b>Penyelenggaraan Promosi Penanaman Modal yang menjadi Kewenangan Daerah Kabupaten/Kota</b>	Jumlah Promosi Penanaman Modal Yang Menjadi Kewenangan Daerah Kabupaten/ Kota	Kegiatan		Kegiatan	1 Kegiatan	430,000,000	43,000,000	55,258,000							1 Kegiatan	470,000,000	
2	#	3	2.01	1	Penyusunan Strategi Promosi Penanaman Modal	Jumlah dokumen strategi promosi penanaman modal				2 kegiatan	125,000,000	0	0	Kab. Tulungagung, Semua Kecamatan, Semua Kelurahan	PENDAPATAN ASLI DAERAH (PAD) Dana Transfer Umum-Dana Alokasi Umum		Peningkatan pemberdayaan masyarakat dalam mewujudkan ketentraman, ketertiban umum, dan peningkatan kualitas pelayanan publik	Investor	2 kegiatan	135,000,000	DINAS PENANAMAN MODAL DAN PELAYANAN TERPADU SATU PINTU	
2	#	3	2.01	2	Pelaksanaan Kegiatan Promosi Penanaman Modal Daerah Kabupaten/Kota	Jumlah pelaksanaan kegiatan promosi penanaman modal daerah				3 kegiatan	305,000,000	43,000,000	55,258,000	Kab. Tulungagung, Semua Kecamatan, Semua Kelurahan	PENDAPATAN ASLI DAERAH (PAD) Dana Transfer Umum-Dana Alokasi Umum		Peningkatan pemberdayaan masyarakat dalam mewujudkan ketentraman, ketertiban umum, dan peningkatan kualitas pelayanan publik	Investor	1 kegiatan	335,000,000	DINAS PENANAMAN MODAL DAN PELAYANAN TERPADU SATU PINTU	
2	#	4			<b>PROGRAM PELAYANAN PENANAMAN MODAL</b>	Persentase pelayanan perizinan dan non perizinan yang tepat waktu	%		%	90 %	415,000,000	90,000,000	264,035,000							90 %	450,000,000	
2	#	4	2.01		<b>Pelayanan Perizinan dan Non Perizinan secara Terpadu Satu Pintu dibidang Penanaman Modal yang menjadi Kewenangan Daerah Kabupaten/ Kota</b>	Jumlah Pelayanan Perizinan dan Non Perizinan Secara Terpadu Satu Pintu Dibidang Penanaman Modal Yang Menjadi Kewenangan Daerah Kabupaten/ Kota	Pemohon Perizinan		Pemohon Perizinan	500 Pemohon Perizinan	415,000,000	90,000,000	264,035,000							500 Pemohon Perizinan	450,000,000	
2	#	4	2.01	1	Penyediaan Pelayanan Terpadu Perizinan dan Nonperizinan berbasis Sistem Pelayanan Perizinan Berusaha Terintegrasi secara Elektronik	Jumlah pemohon yang difasilitasi dalam pengurusan ijin				600 pemohon	145,000,000	0	0	Kab. Tulungagung, Semua Kecamatan, Semua Kelurahan	PENDAPATAN ASLI DAERAH (PAD) Dana Transfer Umum-Dana Alokasi Umum		Peningkatan pemberdayaan masyarakat dalam mewujudkan ketentraman, ketertiban umum, dan peningkatan kualitas pelayanan publik	Pemohon Perizinan	600 pemohon	160,000,000	DINAS PENANAMAN MODAL DAN PELAYANAN TERPADU SATU PINTU	
2	#	4	2.01	2	Pemantauan Pemenuhan Komitmen Perizinan dan Non Perizinan Penanaman Modal	Jumlah Pemantauan yang dilakukan				48 kegiatan	135,000,000	50,000,000	131,235,000	Kab. Tulungagung, Semua Kecamatan, Semua Kelurahan	PENDAPATAN ASLI DAERAH (PAD) Dana Transfer Umum-Dana Alokasi Umum		Peningkatan pemberdayaan masyarakat dalam mewujudkan ketentraman, ketertiban umum, dan peningkatan kualitas pelayanan publik	Pemohon Perizinan	48 kegiatan	145,000,000	DINAS PENANAMAN MODAL DAN PELAYANAN TERPADU SATU PINTU	
2	#	4	2.01	3	Penyediaan Layanan Konsultasi dan Pengelolaan Pengaduan Masyarakat terhadap Pelayanan Terpadu Perizinan dan Non Perizinan	Prosentase permohonan konsultasi dan pengaduan yang difasilitasi				90 %	40,000,000	40,000,000	132,800,000	Kab. Tulungagung, Semua Kecamatan, Semua Kelurahan	PENDAPATAN ASLI DAERAH (PAD) Dana Transfer Umum-Dana Alokasi Umum		Peningkatan pemberdayaan masyarakat dalam mewujudkan ketentraman, ketertiban umum, dan peningkatan kualitas pelayanan publik	Pemohon Perizinan	90 %	45,000,000	DINAS PENANAMAN MODAL DAN PELAYANAN TERPADU SATU PINTU	
2	#	4	2.01	4	Koordinasi dan Sinkronisasi Penetapan pemberian Fasilitas/Insentif Daerah	Jumlah Koordinasi dan Sinkronisasi Penetapan pemberian Fasilitas/Insentif Daerah				12 kegiatan	95,000,000	0	0	Kab. Tulungagung, Semua Kecamatan, Semua Kelurahan	PENDAPATAN ASLI DAERAH (PAD) Dana Transfer Umum-Dana Alokasi Umum Dana Transfer Khusus - Dana Alokasi Khusus Non Fisik		Peningkatan pemberdayaan masyarakat dalam mewujudkan ketentraman, ketertiban umum, dan peningkatan kualitas pelayanan publik	Pemohon Perizinan	12 kegiatan	100,000,000	DINAS PENANAMAN MODAL DAN PELAYANAN TERPADU SATU PINTU	
2	#	5			<b>PROGRAM PENGENDALIAN PELAKSANAAN PENANAMAN MODAL</b>	Prosentase Pelaksanaan Penanaman Modal Yang Terkendali	%		%	40 %	526,000,000	372,462,000	372,462,000							40 %	595,000,000	
2	#	5	2.01		<b>Pengendalian Pelaksanaan Penanaman Modal yang menjadi Kewenangan Daerah Kabupaten/Kota</b>	Jumlah Pengendalian Pelaksanaan Penanaman Modal Yang Menjadi Kewenangan Daerah Kabupaten/ Kota	Kegiatan		Kegiatan	31 Kegiatan	526,000,000	372,462,000	372,462,000							31 Kegiatan	595,000,000	

Kode	Urusan/ Bidang Urusan/ Program/ Kegiatan/ Sub Kegiatan	Indikator Program/ Kegiatan/ Sub Kegiatan	Target Akhir Periode RPJMD	Realisasi Capaian RKPDP 2019	Prakiraan Capaian RKPDP 2020	Capaian Kinerja dan Kerangka Pendanaan										Kelompok Sasaran	Prakiraan Maju		Perangkat Daerah Penanggung Jawab
						Target 2021		Pagu Indikatif			Lokasi	Sumber Dana	Prioritas		Target		Pagu Indikatif		
						Semula	Menjadi	RKPD 2021	APBD 2021	P-RKPD 2021			Nasional	Daerah					
2 # 5 2.01 1	Koordinasi dan Sinkronisasi Pemantauan Pelaksanaan Penanaman Modal	Jumlah koordinasi dan sinkronisasi pemantauan pelaksanaan penanaman modal/pelaksanaan kegiatan promosi penanaman modal daerah				25 kegiatan	25 kegiatan	350,000,000	50,820,000	46,980,000	Kab. Tulungagung, Semua Kecamatan, Semua Kelurahan	PENDAPATAN ASLI DAERAH (PAD)  Dana Transfer Umum-Dana Alokasi Umum Dana Transfer Khusus - Dana Alokasi Khusus Non Fisik		Peningkatan pemberdayaan masyarakat dalam mewujudkan ketentraman, ketertiban umum, dan peningkatan kualitas pelayanan publik	Investor/ Pengusaha	25 kegiatan	400,000,000	DINAS PENANAMAN MODAL DAN PELAYANAN TERPADU SATU PINTU	
2 # 5 2.01 2	Koordinasi dan Sinkronisasi Pembinaan Pelaksanaan Penanaman Modal	Jumlah koordinasi dan sinkronisasi pembinaan pelaksanaan penanaman modal				3 kegiatan	3 kegiatan	102,500,000	227,262,000	294,462,000	Kab. Tulungagung, Semua Kecamatan, Semua Kelurahan	PENDAPATAN ASLI DAERAH (PAD)  Dana Transfer Umum-Dana Alokasi Umum Dana Transfer Khusus - Dana Alokasi Khusus Non Fisik		Peningkatan pemberdayaan masyarakat dalam mewujudkan ketentraman, ketertiban umum, dan peningkatan kualitas pelayanan publik	Investor/ Pengusaha	3 kegiatan	115,000,000	DINAS PENANAMAN MODAL DAN PELAYANAN TERPADU SATU PINTU	
2 # 5 2.01 3	Koordinasi dan Sinkronisasi Pengawasan Pelaksanaan Penanaman Modal	Jumlah koordinasi dan sinkronisasi pengawasan pelaksanaan penanaman modal				3 kegiatan	3 kegiatan	73,500,000	94,380,000	31,020,000	Kab. Tulungagung, Semua Kecamatan, Semua Kelurahan	PENDAPATAN ASLI DAERAH (PAD)  Dana Transfer Umum-Dana Alokasi Umum Dana Transfer Khusus - Dana Alokasi Khusus Non Fisik		Peningkatan pemberdayaan masyarakat dalam mewujudkan ketentraman, ketertiban umum, dan peningkatan kualitas pelayanan publik	Investor/ Pengusaha	3 kegiatan	80,000,000	DINAS PENANAMAN MODAL DAN PELAYANAN TERPADU SATU PINTU	
2 # 6	<b>PROGRAM PENGELOLAAN DATA DAN SISTEM INFORMASI PENANAMAN MODAL</b>	Prosentase Data Base Penanaman Modal Yang Termanfaatkan	%		%	100 %		175,000,000	87,000,000	100,000,000						100 %	190,000,000		
2 # 6 2.01	<b>Pengelolaan Data dan Informasi Perizinan dan Non Perizinan yang Terintegrasi pada Tingkat Daerah Kabupaten/Kota</b>	Jumlah Pengelolaan Data dan Sistem Perizinan dan Non Perizinan Yang Terintegrasi Pada Tingkat Daerah Kabupaten/ Kota	laporan		laporan	12 laporan		175,000,000	87,000,000	100,000,000						12 laporan	190,000,000		
2 # 6 2.01 1	Pengolahan, Penyajian dan Pemanfaatan Data dan Informasi Perizinan dan Non Perizinan Berbasis Sistem Pelayanan Perizinan Berusaha	Jumlah data Perizinan dan Non Perizinan yang diolah				12 laporan	12 laporan	175,000,000	87,000,000	100,000,000	Kab. Tulungagung, Semua Kecamatan, Semua Kelurahan	PENDAPATAN ASLI DAERAH (PAD) Dana Transfer Umum-Dana Alokasi Umum		Peningkatan pemberdayaan masyarakat dalam mewujudkan ketentraman, ketertiban umum, dan peningkatan kualitas pelayanan	Investor Penanaman Modal	12 laporan	190,000,000	DINAS PENANAMAN MODAL DAN PELAYANAN TERPADU SATU PINTU	
2 #	<b>URUSAN PEMERINTAHAN WAJIB YANG TIDAK BERKAITAN DENGAN PELAYANAN DASAR</b>																		
2 #	<b>URUSAN PEMERINTAHAN BIDANG KEBUDAYAAN</b>							39,214,621,750	10,481,604,607	18,812,564,354						42,064,000,000			
2 # 1	<b>PROGRAM PENUNJANG URUSAN PEMERINTAHAN DAERAH KABUPATEN/KOTA</b>	Indeks Kepuasan layanan kesekretariatan	-		-	76.61 -	76.61 -	9,510,373,750	7,174,704,607	7,499,929,604						76.61 -	10,934,000,000		
2 # 1 2.01	<b>Perencanaan, Penganggaran, dan Evaluasi Kinerja Perangkat Daerah</b>	Jumlah Dokumen Perencanaan, Penganggaran, Evaluasi dan Laporan Kinerja	Dokumen		Dokumen	7 Dokumen		350,000,000	0	0						7 Dokumen	420,000,000		
2 # 1 2.01 1	Penyusunan Dokumen Perencanaan Perangkat Daerah	Jumlah dokumen perencanaan PD				4 Dokumen	0 Dokumen	50,000,000	0	0	Semua Kab/Kota, Semua Kecamatan, Semua Kelurahan	PENDAPATAN ASLI DAERAH (PAD) Dana Transfer Umum-Dana Alokasi Umum	Memperkuat Ketahanan Ekonomi Untuk Pertumbuhan Yang Berkualitas	Dinas Kebudayaan dan Pariwisata	0 Dokumen	60,000,000	DINAS KEBUDAYAAN DAN PARIWISATA		
2 # 1 2.01 2	Koordinasi dan Penyusunan Dokumen RKA-SKPD	Jumlah dokumen RKA SKPD				1 Dokumen	0 Dokumen	50,000,000	0	0	Kab. Tulungagung, Semua Kecamatan, Semua Kelurahan	PENDAPATAN ASLI DAERAH (PAD) Dana Transfer Umum-Dana Alokasi Umum	Memperkuat Ketahanan Ekonomi Untuk Pertumbuhan Yang Berkualitas	Dinas Kebudayaan dan Pariwisata	0 Dokumen	60,000,000	DINAS KEBUDAYAAN DAN PARIWISATA		
2 # 1 2.01 3	Koordinasi dan Penyusunan Dokumen Perubahan RKA-SKPD	Jumlah dokumen perubahan RKA - SKPD				1 Dokumen	0 Dokumen	50,000,000	0	0	Semua Kab/Kota, Semua Kecamatan, Semua Kelurahan	PENDAPATAN ASLI DAERAH (PAD) Dana Transfer Umum-Dana Alokasi Umum	Memperkuat Ketahanan Ekonomi Untuk Pertumbuhan Yang Berkualitas	Dinas Kebudayaan dan Pariwisata	0 Dokumen	60,000,000	DINAS KEBUDAYAAN DAN PARIWISATA		
2 # 1 2.01 4	Koordinasi dan Penyusunan DPA-SKPD	Jumlah dokumen DPA - SKPD				1 Dokumen	0 Dokumen	50,000,000	0	0	Kab. Tulungagung, Semua Kecamatan, Semua Kelurahan	PENDAPATAN ASLI DAERAH (PAD) Dana Transfer Umum-Dana Alokasi Umum	Memperkuat Ketahanan Ekonomi Untuk Pertumbuhan Yang Berkualitas	Dinas Kebudayaan dan Pariwisata	0 Dokumen	60,000,000	DINAS KEBUDAYAAN DAN PARIWISATA		

Kode	Urusan/ Bidang Urusan/ Program/ Kegiatan/ Sub Kegiatan	Indikator Program/ Kegiatan/ Sub Kegiatan	Target Akhir Periode RPJMD	Realisasi Capaian RKPDP 2019	Prakiraan Capaian RKPDP 2020	Capaian Kinerja dan Kerangka Pendanaan										Kelompok Sasaran	Prakiraan Maju		Perangkat Daerah Penanggung Jawab
						Target 2021		Pagu Indikatif			Lokasi	Sumber Dana	Prioritas		Target		Pagu Indikatif		
						Semula	Menjadi	RKPD 2021	APBD 2021	P-RKPD 2021			Nasional	Daerah					
2 # 1 2.01 5	Koordinasi dan Penyusunan Perubahan DPA-SKPD	Jumlah dokumen DDPA - SKPD				1 Dokumen	0 Dokumen	50,000,000	0	0	Kab. Tulungagung, Semua Kecamatan, Semua Kelurahan	PENDAPATAN ASLI DAERAH (PAD) Dana Transfer Umum-Dana Alokasi Umum	Memperkuat Ketahanan Ekonomi Untuk Pertumbuhan Yang Berkualitas		Dinas Kebudayaan dan Pariwisata	0 Dokumen	60,000,000	DINAS KEBUDAYAAN DAN PARIWISATA	
2 # 1 2.01 6	Koordinasi dan Penyusunan Laporan Capaian Kinerja dan Ikhtisar Realisasi Kinerja SKPD	Jumlah dokumen Pelaporan Kinerja				4 Dokumen	0 Dokumen	50,000,000	0	0	Kab. Tulungagung, Semua Kecamatan, Semua Kelurahan	PENDAPATAN ASLI DAERAH (PAD) Dana Transfer Umum-Dana Alokasi Umum	Memperkuat Ketahanan Ekonomi Untuk Pertumbuhan Yang Berkualitas		Dinas Kebudayaan dan Pariwisata	0 Dokumen	60,000,000	DINAS KEBUDAYAAN DAN PARIWISATA	
2 # 1 2.01 7	Evaluasi Kinerja Perangkat Daerah	Jumlah dokumen Evaluasi Kinerja				3 Dokumen	0 Dokumen	50,000,000	0	0	Kab. Tulungagung, Semua Kecamatan, Semua Kelurahan	PENDAPATAN ASLI DAERAH (PAD) Dana Transfer Umum-Dana Alokasi Umum	Memperkuat Ketahanan Ekonomi Untuk Pertumbuhan Yang Berkualitas		Dinas Kebudayaan dan Pariwisata	0 Dokumen	60,000,000	DINAS KEBUDAYAAN DAN PARIWISATA	
2 # 1 2.02	<b>Administrasi Keuangan Perangkat Daerah</b>	Jumlah dokumen administrasi keuangan	Dokumen		Dokumen	7 Dokumen		<b>4,331,800,000</b>	<b>5,444,729,607</b>	<b>5,466,931,704</b>						7 Dokumen	<b>4,630,000,000</b>		
2 # 1 2.02 1	Penyediaan Gaji dan Tunjangan ASN	Jumlah bulan pemenuhan gaji dan tunjangan ASN				12 Bulan	12 Bulan	4,000,000,000	5,367,104,607	5,386,066,704	Semua Kab/Kota, Semua Kecamatan, Semua Kelurahan	Dana Transfer Umum-Dana Alokasi Umum	Memperkuat Ketahanan Ekonomi Untuk Pertumbuhan dan Berkeadilan	Peningkatan pembangunan ekonomi melalui peningkatan pertumbuhan ekonomi sektor unggulan dan pariwisata	Dinas Kebudayaan dan Pariwisata	12 Bulan	4,250,000,000	DINAS KEBUDAYAAN DAN PARIWISATA	
2 # 1 2.02 2	Penyediaan Administrasi Pelaksanaan Tugas ASN	Jumlah dokumen administrasi pelaksanaan tugas ASN				1 Dokumen	1 Dokumen	181,800,000	77,625,000	80,865,000	Semua Kab/Kota, Semua Kecamatan, Semua Kelurahan	PENDAPATAN ASLI DAERAH (PAD) Dana Transfer Umum-Dana Alokasi Umum	Memperkuat Ketahanan Ekonomi Untuk Pertumbuhan Yang Berkualitas	Peningkatan pembangunan ekonomi melalui peningkatan pertumbuhan ekonomi sektor unggulan dan pariwisata	Dinas Kebudayaan dan Pariwisata	1 Dokumen	200,000,000	DINAS KEBUDAYAAN DAN PARIWISATA	
2 # 1 2.02 3	Pelaksanaan Penatausahaan dan Pengujian/Verifikasi Keuangan SKPD	Jumlah dokumen verifikasi keuangan SKPD				1 Dokumen	0 Dokumen	25,000,000	0	0	Semua Kab/Kota, Semua Kecamatan, Semua Kelurahan	PENDAPATAN ASLI DAERAH (PAD) Dana Transfer Umum-Dana Alokasi Umum	Memperkuat Ketahanan Ekonomi Untuk Pertumbuhan Yang Berkualitas		Dinas Kebudayaan dan Pariwisata	0 Dokumen	30,000,000	DINAS KEBUDAYAAN DAN PARIWISATA	
2 # 1 2.02 4	Koordinasi dan Pelaksanaan Akuntansi SKPD	Jumlah dokumen akuntansi SKPD				1 Dokumen	0 Dokumen	25,000,000	0	0	Semua Kab/Kota, Semua Kecamatan, Semua Kelurahan	PENDAPATAN ASLI DAERAH (PAD) Dana Transfer Umum-Dana Alokasi Umum	Memperkuat Ketahanan Ekonomi Untuk Pertumbuhan Yang Berkualitas		Dinas Kebudayaan dan Pariwisata	0 Dokumen	30,000,000	DINAS KEBUDAYAAN DAN PARIWISATA	
2 # 1 2.02 5	Koordinasi dan Penyusunan Laporan Keuangan Akhir Tahun SKPD	Jumlah dokumen Laporan Keuangan akhir tahun				1 Dokumen	0 Dokumen	25,000,000	0	0	Kab. Tulungagung, Semua Kecamatan, Semua Kelurahan	PENDAPATAN ASLI DAERAH (PAD) Dana Transfer Umum-Dana Alokasi Umum	Memperkuat Ketahanan Ekonomi Untuk Pertumbuhan Yang Berkualitas		Dinas Kebudayaan dan Pariwisata	0 Dokumen	30,000,000	DINAS KEBUDAYAAN DAN PARIWISATA	
2 # 1 2.02 6	Pengelolaan dan Penyiapan Bahan Tanggapan Pemeriksaan	Jumlah Dokumen bahan tanggapan pemeriksaan				2 Dokumen	0 Dokumen	25,000,000	0	0	Semua Kab/Kota, Semua Kecamatan, Semua Kelurahan	PENDAPATAN ASLI DAERAH (PAD) Dana Transfer Umum-Dana Alokasi Umum	Memperkuat Ketahanan Ekonomi Untuk Pertumbuhan Yang Berkualitas		Dinas Kebudayaan dan Pariwisata	0 Dokumen	30,000,000	DINAS KEBUDAYAAN DAN PARIWISATA	
2 # 1 2.02 7	Koordinasi dan Penyusunan Laporan Keuangan Bulanan/Triwulanan/Semesteran SKPD	Jumlah Dokumen laporan keuangan Berkala				2 Dokumen	0 Dokumen	25,000,000	0	0	Semua Kab/Kota, Semua Kecamatan, Semua Kelurahan	PENDAPATAN ASLI DAERAH (PAD) Dana Transfer Umum-Dana Alokasi Umum	Memperkuat Ketahanan Ekonomi Untuk Pertumbuhan Yang Berkualitas		Dinas Kebudayaan dan Pariwisata	0 Dokumen	30,000,000	DINAS KEBUDAYAAN DAN PARIWISATA	
2 # 1 2.02 8	Penyusunan Pelaporan dan Analisis Prognosis Realisasi Anggaran	Jumlah Dokumen LRA				1 Dokumen	0 Dokumen	25,000,000	0	0	Kab. Tulungagung, Semua Kecamatan, Semua Kelurahan	Dana Transfer Umum-Dana Alokasi Umum	Memperkuat Ketahanan Ekonomi Untuk Pertumbuhan dan Berkeadilan		Dinas Kebudayaan dan Pariwisata	0 Dokumen	30,000,000	DINAS KEBUDAYAAN DAN PARIWISATA	
2 # 1 2.03	<b>Administrasi Barang Milik Daerah pada Perangkat Daerah</b>	Jumlah dokumen administrasi barang Perangkat Daerah	Dokumen		Dokumen	2 Dokumen		<b>350,000,000</b>	<b>0</b>	<b>0</b>						2 Dokumen	<b>495,000,000</b>		
2 # 1 2.03 1	Penyusunan Perencanaan Kebutuhan Barang Milik Daerah SKPD	Jumlah dokumen RKBM				1 Dokumen	0 Dokumen	50,000,000	0	0	Kab. Tulungagung, Semua Kecamatan, Semua Kelurahan	PENDAPATAN ASLI DAERAH (PAD) Dana Transfer Umum-Dana Alokasi Umum			Dinas Kebudayaan dan Pariwisata	0 Dokumen	60,000,000	DINAS KEBUDAYAAN DAN PARIWISATA	
2 # 1 2.03 2	Pengamanan Barang Milik Daerah SKPD	Jumlah kegiatan Pengamanan BMD				1 kegiatan	0 kegiatan	50,000,000	0	0	Kab. Tulungagung, Semua Kecamatan, Semua Kelurahan	PENDAPATAN ASLI DAERAH (PAD) Dana Transfer Umum-Dana Alokasi Umum			Dinas Kebudayaan dan Pariwisata	0 kegiatan	60,000,000	DINAS KEBUDAYAAN DAN PARIWISATA	
2 # 1 2.03 3	Koordinasi dan Penilaian	Jumlah kegiatan Penilaian Barang Milik Daerah				1 kegiatan	0 kegiatan	50,000,000	0	0	Kab. Tulungagung, Semua Kecamatan, Semua Kelurahan	PENDAPATAN ASLI DAERAH (PAD)			Dinas Kebudayaan dan Pariwisata	0 kegiatan	75,000,000	DINAS KEBUDAYAAN DAN PARIWISATA	

Kode	Urusan/ Bidang Urusan/ Program/ Kegiatan/ Sub Kegiatan	Indikator Program/ Kegiatan/ Sub Kegiatan	Target Akhir Periode RPJMD	Realisasi Capaian RKPDP 2019	Prakiraan Capaian RKPDP 2020	Capaian Kinerja dan Kerangka Pendanaan										Kelompok Sasaran	Prakiraan Maju		Perangkat Daerah Penanggung Jawab
						Target 2021		Pagu Indikatif			Lokasi	Sumber Dana	Prioritas		Target		Pagu Indikatif		
						Semula	Menjadi	RKPD 2021	APBD 2021	P-RKPD 2021			Nasional	Daerah					
2 # 1 2.03 4	Barang Milik Daerah SKPD																		DAN PARIWISATA
2 # 1 2.03 4	Pembinaan, Pengawasan, dan Pengendalian Barang Milik Daerah pada SKPD	Jumlah kegiatan Pembinaan, Pengawasan dan Pengendalian Barang Milik Daerah				1 kegiatan	0 kegiatan	50,000,000	0	0	Kab. Tulungagung, Semua Kecamatan, Semua Kelurahan	PENDAPATAN ASLI DAERAH (PAD) Dana Transfer Umum-Dana Alokasi Umum			Dinas Kebudayaan dan Pariwisata	0 kegiatan	75,000,000	DINAS KEBUDAYAAN DAN PARIWISATA	
2 # 1 2.03 5	Rekonsiliasi dan Penyusunan Laporan Barang Milik Daerah pada SKPD	Jumlah kegiatan Rekonsiliasi Laporan Barang Milik Daerah				1 kegiatan	0 kegiatan	50,000,000	0	0	Kab. Tulungagung, Semua Kecamatan, Semua Kelurahan	PENDAPATAN ASLI DAERAH (PAD) Dana Transfer Umum-Dana Alokasi Umum			Dinas Kebudayaan dan Pariwisata	0 kegiatan	75,000,000	DINAS KEBUDAYAAN DAN PARIWISATA	
2 # 1 2.03 6	Penatausahaan Barang Milik Daerah pada SKPD	Jumlah Laporan Penatausahaan Barang				1 Dokumen	0 Dokumen	50,000,000	0	0	Kab. Tulungagung, Semua Kecamatan, Semua Kelurahan	PENDAPATAN ASLI DAERAH (PAD) Dana Transfer Umum-Dana Alokasi Umum			Dinas Kebudayaan dan Pariwisata	0 Dokumen	75,000,000	DINAS KEBUDAYAAN DAN PARIWISATA	
2 # 1 2.03 7	Pemanfaatan Barang Milik Daerah SKPD	Jumlah kegiatan pemanfaatan barang				1 kegiatan	0 kegiatan	50,000,000	0	0	Kab. Tulungagung, Semua Kecamatan, Semua Kelurahan	PENDAPATAN ASLI DAERAH (PAD) Dana Transfer Umum-Dana Alokasi Umum			Dinas Kebudayaan dan Pariwisata	0 kegiatan	75,000,000	DINAS KEBUDAYAAN DAN PARIWISATA	
2 # 1 2.04	<b>Administrasi Pendapatan Daerah Kewenangan Perangkat Daerah</b>	Jumlah dokumen administrasi pendapatan Perangkat Daerah	Dokumen		Dokumen	5 Dokumen		350,000,000	0	0						5 Dokumen	525,000,000		
2 # 1 2.04 1	Perencanaan Pengelolaan Retribusi Daerah	Jumlah Dokumen Rencana Pengelolaan Retribusi Daerah				1 Dokumen	0 Dokumen	50,000,000	0	0	Kab. Tulungagung, Semua Kecamatan, Semua Kelurahan	PENDAPATAN ASLI DAERAH (PAD) Dana Transfer Umum-Dana Alokasi Umum	Memperkuat Ketahanan Ekonomi Untuk Pertumbuhan Yang Berkualitas		Dinas Kebudayaan dan Pariwisata	0 Dokumen	75,000,000	DINAS KEBUDAYAAN DAN PARIWISATA	
2 # 1 2.04 2	Analisa dan Pengembangan Retribusi Daerah, serta Penyusunan Kebijakan Retribusi Daerah	Jumlah Dokumen Analisa, Pengembangan Retribusi Daerah dan Kebijakan Retribusi Daerah				1 Dokumen	0 Dokumen	50,000,000	0	0	Kab. Tulungagung, Semua Kecamatan, Semua Kelurahan	PENDAPATAN ASLI DAERAH (PAD) Dana Transfer Umum-Dana Alokasi Umum	Memperkuat Ketahanan Ekonomi Untuk Pertumbuhan Yang Berkualitas dan Berkeadilan		Dinas Kebudayaan dan Pariwisata	0 Dokumen	75,000,000	DINAS KEBUDAYAAN DAN PARIWISATA	
2 # 1 2.04 3	Penyuluhan dan Penyebarluasan Kebijakan Retribusi Daerah	Jumlah Sosialisasi Kebijakan Retribusi Daerah				1 kegiatan	0 kegiatan	50,000,000	0	0	Kab. Tulungagung, Semua Kecamatan, Semua Kelurahan	PENDAPATAN ASLI DAERAH (PAD) Dana Transfer Umum-Dana Alokasi Umum	Memperkuat Ketahanan Ekonomi Untuk Pertumbuhan Yang Berkualitas		Dinas Kebudayaan dan Pariwisata	0 kegiatan	75,000,000	DINAS KEBUDAYAAN DAN PARIWISATA	
2 # 1 2.04 4	Pendataan dan Pendaftaran Objek Retribusi Daerah	Jumlah kegiatan pendataan dan pendaftaran obyek retribusi daerah				1 kegiatan	0 kegiatan	50,000,000	0	0	Kab. Tulungagung, Semua Kecamatan, Semua Kelurahan	PENDAPATAN ASLI DAERAH (PAD) Dana Transfer Umum-Dana Alokasi Umum	Memperkuat Ketahanan Ekonomi Untuk Pertumbuhan Yang Berkualitas dan Berkeadilan		Dinas Kebudayaan dan Pariwisata	0 kegiatan	75,000,000	DINAS KEBUDAYAAN DAN PARIWISATA	
2 # 1 2.04 5	Pengolahan Data Retribusi Daerah	Jumlah dokumen data retribusi daerah				1 Dokumen	0 Dokumen	50,000,000	0	0	Kab. Tulungagung, Semua Kecamatan, Semua Kelurahan	PENDAPATAN ASLI DAERAH (PAD) Dana Transfer Umum-Dana Alokasi Umum	Memperkuat Ketahanan Ekonomi Untuk Pertumbuhan Yang Berkualitas		Dinas Kebudayaan dan Pariwisata	0 Dokumen	75,000,000	DINAS KEBUDAYAAN DAN PARIWISATA	
2 # 1 2.04 6	Penetapan Wajib Retribusi Daerah	Jumlah dokumen penetapan wajib retribusi daerah				1 Dokumen	1 Dokumen	50,000,000	0	0	Kab. Tulungagung, Semua Kecamatan, Semua Kelurahan	PENDAPATAN ASLI DAERAH (PAD) Dana Transfer Umum-Dana Alokasi Umum	Memperkuat Ketahanan Ekonomi Untuk Pertumbuhan Yang Berkualitas	Peningkatan pembangunan ekonomi melalui peningkatan pertumbuhan ekonomi sektor unggulan dan pariwisata	Dinas Kebudayaan dan Pariwisata	1 Dokumen	75,000,000	DINAS KEBUDAYAAN DAN PARIWISATA	
2 # 1 2.04 7	Pelaporan Pengelolaan Retribusi Daerah	Jumlah dokumen pelaporan pengelolaan retribusi daerah				1 Dokumen	0 Dokumen	50,000,000	0	0	Kab. Tulungagung, Semua Kecamatan, Semua Kelurahan	PENDAPATAN ASLI DAERAH (PAD) Dana Transfer Umum-Dana Alokasi Umum	Memperkuat Ketahanan Ekonomi Untuk Pertumbuhan Yang Berkualitas		Dinas Kebudayaan dan Pariwisata	0 Dokumen	75,000,000	DINAS KEBUDAYAAN DAN PARIWISATA	
2 # 1 2.05	<b>Administrasi Kepegawaian Perangkat Daerah</b>	Jumlah dokumen administrasi kepegawaian Perangkat Daerah	Dokumen		Dokumen	2 Dokumen		635,056,750	32,500,000	0						2 Dokumen	855,000,000		
2 # 1 2.05 1	Peningkatan Sarana dan Prasarana Disiplin Pegawai	Jumlah sarana prasarana disiplin pegawai				1 Unit	0 Unit	25,056,750	0	0	Semua Kab/Kota, Semua Kecamatan, Semua Kelurahan	PENDAPATAN ASLI DAERAH (PAD) Dana Transfer Umum-Dana Alokasi Umum	Memperkuat Ketahanan Ekonomi Untuk Pertumbuhan Yang Berkualitas		Dinas Kebudayaan dan Pariwisata	0 Unit	30,000,000	DINAS KEBUDAYAAN DAN PARIWISATA	
2 # 1 2.05 2	Pengadaan Pakaian Dinas Beserta Atribut Kelengkapannya	Jumlah pakaian dinas				4 Unit	0 Unit	120,000,000	32,500,000	0	Semua Kab/Kota, Semua Kecamatan, Semua Kelurahan	PENDAPATAN ASLI DAERAH (PAD) Dana Transfer Umum-Dana Alokasi Umum	Memperkuat Ketahanan Ekonomi Untuk Pertumbuhan Yang Berkualitas		Dinas Kebudayaan dan Pariwisata	0 Unit	125,000,000	DINAS KEBUDAYAAN DAN PARIWISATA	
2 # 1 2.05 3	Pendataan dan Pengolahan Administrasi Kepegawaian	Jumlah Dokumen Pendataan dan Pengolahan Administrasi Kepegawaian				1 Dokumen	0 Dokumen	50,000,000	0	0	Kab. Tulungagung, Semua Kecamatan, Semua Kelurahan	PENDAPATAN ASLI DAERAH (PAD)	Memperkuat Ketahanan Ekonomi Untuk Pertumbuhan		Dinas Kebudayaan dan Pariwisata	0 Dokumen	75,000,000	DINAS KEBUDAYAAN DAN PARIWISATA	

Kode	Urusan/ Bidang Urusan/ Program/ Kegiatan/ Sub Kegiatan	Indikator Program/ Kegiatan/ Sub Kegiatan	Target Akhir Periode RPJMD	Realisasi Capaian RKPDP 2019	Prakiraan Capaian RKPDP 2020	Capaian Kinerja dan Kerangka Pendanaan						Kelompok Sasaran	Prakiraan Maju		Perangkat Daerah Penanggung Jawab				
						Target 2021		Pagu Indikatif			Lokasi		Sumber Dana	Prioritas		Target	Pagu Indikatif		
						Semula	Menjadi	RKPD 2021	APBD 2021	P-RKPD 2021				Nasional				Daerah	
2	#	1	2.05	4	Koordinasi dan Pelaksanaan Sistem Informasi Kepegawaian	Jumlah kegiatan pelaksanaan sistem Informasi Kepegawaian	1 Kegiatan	0 Kegiatan	50,000,000	0	0	Kab. Tulungagung, Semua Kecamatan, Semua Kelurahan	PENDAPATAN ASLI DAERAH (PAD) Dana Transfer Umum-Dana Alokasi Umum	Memperkuat Ketahanan Ekonomi Untuk Pertumbuhan Yang Berkualitas dan Berkeadilan	Dinas Kebudayaan dan Pariwisata	0 Kegiatan	75,000,000	DINAS KEBUDAYAAN DAN PARIWISATA	
2	#	1	2.05	5	Monitoring, Evaluasi, dan Penilaian Kinerja Pegawai	Jumlah Dokumen Penilaian Kinerja Pegawai	2 Dokumen	0 Dokumen	50,000,000	0	0	Kab. Tulungagung, Semua Kecamatan, Semua Kelurahan	PENDAPATAN ASLI DAERAH (PAD) Dana Transfer Umum-Dana Alokasi Umum	Memperkuat Ketahanan Ekonomi Untuk Pertumbuhan Yang Berkualitas dan Berkeadilan	Dinas Kebudayaan dan Pariwisata	0 Dokumen	75,000,000	DINAS KEBUDAYAAN DAN PARIWISATA	
2	#	1	2.05	6	Pemulangan Pegawai yang Pensiun	Jumlah kegiatan Pemulangan Pegawai yang pensiun	1 Kegiatan	0 Kegiatan	50,000,000	0	0	Kab. Tulungagung, Semua Kecamatan, Semua Kelurahan	PENDAPATAN ASLI DAERAH (PAD) Dana Transfer Umum-Dana Alokasi Umum	Memperkuat Ketahanan Ekonomi Untuk Pertumbuhan Yang Berkualitas dan Berkeadilan	Dinas Kebudayaan dan Pariwisata	0 Kegiatan	75,000,000	DINAS KEBUDAYAAN DAN PARIWISATA	
2	#	1	2.05	7	Pemulangan Pegawai yang Meninggal dalam Melaksanakan Tugas	Jumlah kegiatan Pemulangan Pegawai yang meninggal dalam melaksanakan tugas	1 Kegiatan	0 Kegiatan	50,000,000	0	0	Kab. Tulungagung, Semua Kecamatan, Semua Kelurahan	PENDAPATAN ASLI DAERAH (PAD) Dana Transfer Umum-Dana Alokasi Umum	Memperkuat Ketahanan Ekonomi Untuk Pertumbuhan Yang Berkualitas dan Berkeadilan	Dinas Kebudayaan dan Pariwisata	0 Kegiatan	75,000,000	DINAS KEBUDAYAAN DAN PARIWISATA	
2	#	1	2.05	8	Pemindahan Tugas ASN	Jumlah kegiatan Pemindahan Tugas ASN	1 Kegiatan	1 Kegiatan	50,000,000	0	0	Kab. Tulungagung, Semua Kecamatan, Semua Kelurahan	PENDAPATAN ASLI DAERAH (PAD) Dana Transfer Umum-Dana Alokasi Umum	Memperkuat Ketahanan Ekonomi Untuk Pertumbuhan Yang Berkualitas dan Berkeadilan	Peningkatan pembangunan ekonomi melalui peningkatan pertumbuhan ekonomi sektor unggulan dan pariwisata	Dinas Kebudayaan dan Pariwisata	1 Kegiatan	75,000,000	DINAS KEBUDAYAAN DAN PARIWISATA
2	#	1	2.05	9	Pendidikan dan Pelatihan Pegawai Berdasarkan Tugas dan Fungsi	Jumlah pendidikan dan Pelatihan yang di ikuti	2 kegiatan	2 kegiatan	90,000,000	0	0	Semua Kab/Kota, Semua Kecamatan, Semua Kelurahan	PENDAPATAN ASLI DAERAH (PAD) Dana Transfer Umum-Dana Alokasi Umum	Memperkuat Ketahanan Ekonomi Untuk Pertumbuhan Yang Berkualitas dan Berkeadilan	Peningkatan pembangunan ekonomi melalui peningkatan pertumbuhan ekonomi sektor unggulan dan pariwisata	Dinas Kebudayaan dan Pariwisata	2 kegiatan	100,000,000	DINAS KEBUDAYAAN DAN PARIWISATA
2	#	1	2.05	#	Sosialisasi Peraturan Perundang-Undangan	Jumlah sosialisasi Peraturan Perundang - undangan	1 kegiatan	0 kegiatan	50,000,000	0	0	Semua Kab/Kota, Semua Kecamatan, Semua Kelurahan	PENDAPATAN ASLI DAERAH (PAD) Dana Transfer Umum-Dana Alokasi Umum	Memperkuat Ketahanan Ekonomi Untuk Pertumbuhan Yang Berkualitas dan Berkeadilan	Dinas Kebudayaan dan Pariwisata	0 kegiatan	75,000,000	DINAS KEBUDAYAAN DAN PARIWISATA	
2	#	1	2.05	#	Bimbingan Teknis Implementasi Peraturan Perundang-Undangan	Jumlah bimtek Implementasi Peraturan Perundang - Undangan	1 kegiatan	1 kegiatan	50,000,000	0	0	Semua Kab/Kota, Semua Kecamatan, Semua Kelurahan	PENDAPATAN ASLI DAERAH (PAD) Dana Transfer Umum-Dana Alokasi Umum	Memperkuat Ketahanan Ekonomi Untuk Pertumbuhan Yang Berkualitas dan Berkeadilan	Peningkatan pembangunan ekonomi melalui peningkatan pertumbuhan ekonomi sektor unggulan dan pariwisata	Dinas Kebudayaan dan Pariwisata	1 kegiatan	75,000,000	DINAS KEBUDAYAAN DAN PARIWISATA
2	#	1	2.06		<b>Administrasi Umum Perangkat Daerah</b>	Persentase penyediaan administrasi umum yang sesuai SOP	Persen	90 Persen	<b>1,151,193,000</b>	<b>685,405,400</b>	<b>1,053,717,900</b>						90 Persen	<b>1,226,000,000</b>	
2	#	1	2.06	1	Penyediaan Komponen Instalasi Listrik/Penerangan Bangunan Kantor	Jumlah Komponen Instalasi Listrik/Penerangan Bangunan Kantor yang tersedia	5 Unit	5 Unit	15,000,000	9,119,000	9,119,000	Semua Kab/Kota, Semua Kecamatan, Semua Kelurahan	PENDAPATAN ASLI DAERAH (PAD) Dana Transfer Umum-Dana Alokasi Umum	Memperkuat Ketahanan Ekonomi Untuk Pertumbuhan Yang Berkualitas dan Berkeadilan	Peningkatan pembangunan ekonomi melalui peningkatan pertumbuhan ekonomi sektor unggulan dan pariwisata	Dinas Kebudayaan dan Pariwisata	5 Unit	16,000,000	DINAS KEBUDAYAAN DAN PARIWISATA
2	#	1	2.06	2	Penyediaan Peralatan dan Perlengkapan Kantor	Jumlah peralatan dan perlengkapan kantor yang tersedia	5 Unit	5 Unit	276,868,000	301,500,900	648,950,900	Semua Kab/Kota, Semua Kecamatan, Semua Kelurahan	PENDAPATAN ASLI DAERAH (PAD) Dana Transfer Umum-Dana Alokasi Umum	Memperkuat Ketahanan Ekonomi Untuk Pertumbuhan Yang Berkualitas dan Berkeadilan	Peningkatan pembangunan ekonomi melalui peningkatan pertumbuhan ekonomi sektor unggulan dan pariwisata	Dinas Kebudayaan dan Pariwisata	5 Unit	200,000,000	DINAS KEBUDAYAAN DAN PARIWISATA
2	#	1	2.06	3	Penyediaan Peralatan Rumah Tangga	Jumlah peralatan rumah tangga yang tersedia	5 Unit	0 Unit	164,150,000	0	0	Semua Kab/Kota, Semua Kecamatan, Semua Kelurahan	PENDAPATAN ASLI DAERAH (PAD) Dana Transfer Umum-Dana Alokasi Umum	Memperkuat Ketahanan Ekonomi Untuk Pertumbuhan Yang Berkualitas dan Berkeadilan	Dinas Kebudayaan dan Pariwisata	0 Unit	175,000,000	DINAS KEBUDAYAAN DAN PARIWISATA	
2	#	1	2.06	4	Penyediaan Bahan Logistik Kantor	Jumlah bahan logistik kantor yang tersedia	1 Unit	0 Unit	50,000,000	0	0	Kab. Tulungagung, Semua Kecamatan, Semua Kelurahan	PENDAPATAN ASLI DAERAH (PAD) Dana Transfer Umum-Dana Alokasi Umum	Memperkuat Ketahanan Ekonomi Untuk Pertumbuhan Yang Berkualitas dan Berkeadilan	Dinas Kebudayaan dan Pariwisata	0 Unit	75,000,000	DINAS KEBUDAYAAN DAN PARIWISATA	
2	#	1	2.06	5	Penyediaan Barang Cetak dan Penggandaan	Jumlah barang cetakan dan penggandaan yang tersedia	2 Unit	0 Unit	40,175,000	0	0	Semua Kab/Kota, Semua Kecamatan, Semua Kelurahan	PENDAPATAN ASLI DAERAH (PAD) Dana Transfer Umum-Dana Alokasi Umum	Memperkuat Ketahanan Ekonomi Untuk Pertumbuhan Yang Berkualitas dan Berkeadilan	Dinas Kebudayaan dan Pariwisata	0 Unit	45,000,000	DINAS KEBUDAYAAN DAN PARIWISATA	
2	#	1	2.06	6	Penyediaan Bahan Bacaan dan Peraturan Perundang-undangan	Jumlah bahan bacaan dan peraturan perundang - undangan yang tersedia	5 Dokumen	0 Dokumen	15,000,000	0	0	Semua Kab/Kota, Semua Kecamatan, Semua Kelurahan	PENDAPATAN ASLI DAERAH (PAD) Dana Transfer Umum-Dana Alokasi Umum	Memperkuat Ketahanan Ekonomi Untuk Pertumbuhan Yang Berkualitas dan Berkeadilan	Dinas Kebudayaan dan Pariwisata	0 Dokumen	20,000,000	DINAS KEBUDAYAAN DAN PARIWISATA	

Kode	Urusan/ Bidang Urusan/ Program/ Kegiatan/ Sub Kegiatan	Indikator Program/ Kegiatan/ Sub Kegiatan	Target Akhir Periode RPJMD	Realisasi Capaian RKPDP 2019	Prakiraan Capaian RKPDP 2020	Capaian Kinerja dan Kerangka Pendanaan											Kelompok Sasaran	Prakiraan Maju		Perangkat Daerah Penanggung Jawab		
						Target 2021		Pagu Indikatif			Lokasi	Sumber Dana	Prioritas		Target	Pagu Indikatif						
						Semula	Menjadi	RKPD 2021	APBD 2021	P-RKPD 2021			Nasional	Daerah								
2	#	1	2.06	7	Penyediaan Bahan/Material	Jumlah banan / material yang tersedia				1 Unit	0 Unit	50,000,000	0	0	Kab. Tulungagung, Semua Kecamatan, Semua Kelurahan	PENDAPATAN ASLI DAERAH (PAD) Dana Transfer Umum-Dana Alokasi Umum	Memperkuat Ketahanan Ekonomi Untuk Pertumbuhan Yang Berkualitas		Dinas Kebudayaan dan Pariwisata	0 Unit	75,000,000	DINAS KEBUDAYAAN DAN PARIWISATA
2	#	1	2.06	8	Fasilitasi Kunjungan Tamu	Jumlah kegiatan fasilitasi kunjungan tamu				12 kegiatan	0 kegiatan	40,000,000	0	0	Semua Kab/Kota, Semua Kecamatan, Semua Kelurahan	PENDAPATAN ASLI DAERAH (PAD) Dana Transfer Umum-Dana Alokasi Umum	Memperkuat Ketahanan Ekonomi Untuk Pertumbuhan Yang Berkualitas		Dinas Kebudayaan dan Pariwisata	0 kegiatan	45,000,000	DINAS KEBUDAYAAN DAN PARIWISATA
2	#	1	2.06	9	Penyelenggaraan Rapat Koordinasi dan Konsultasi SKPD	Jumlah kegiatan rapat koordinasi dan konsultasi				12 kegiatan	12 kegiatan	400,000,000	374,785,500	395,648,000	Semua Kab/Kota, Semua Kecamatan, Semua Kelurahan	PENDAPATAN ASLI DAERAH (PAD) Dana Transfer Umum-Dana Alokasi Umum	Memperkuat Ketahanan Ekonomi Untuk Pertumbuhan Yang Berkualitas	Peningkatan pembangunan ekonomi melalui peningkatan pertumbuhan ekonomi sektor unggulan dan pariwisata	Dinas Kebudayaan dan Pariwisata	12 kegiatan	425,000,000	DINAS KEBUDAYAAN DAN PARIWISATA
2	#	1	2.06	#	Penatausahaan Arsip Dinamis pada SKPD	Jumlah kegiatan penatausahaan arsip dinamis				1 kegiatan	0 kegiatan	50,000,000	0	0	Kab. Tulungagung, Semua Kecamatan, Semua Kelurahan	PENDAPATAN ASLI DAERAH (PAD) Dana Transfer Umum-Dana Alokasi Umum	Memperkuat Ketahanan Ekonomi Untuk Pertumbuhan Yang Berkualitas		Dinas Kebudayaan dan Pariwisata	0 kegiatan	75,000,000	DINAS KEBUDAYAAN DAN PARIWISATA
2	#	1	2.06	#	Dukungan Pelaksanaan Sistem Pemerintahan Berbasis Elektronik pada SKPD	persentase aplikasi yang dimanfaatkan				100 persen	0 persen	50,000,000	0	0	Kab. Tulungagung, Semua Kecamatan, Semua Kelurahan	PENDAPATAN ASLI DAERAH (PAD) Dana Transfer Umum-Dana Alokasi Umum	Memperkuat Ketahanan Ekonomi Untuk Pertumbuhan Yang Berkualitas		Dinas Kebudayaan dan Pariwisata	0 persen	75,000,000	DINAS KEBUDAYAAN DAN PARIWISATA
2	#	1	2.07		<b>Pengadaan Barang Milik Daerah Penunjang Urusan Pemerintah Daerah</b>	Jumlah barang yang diperoleh	unit			1 unit		<b>801,000,000</b>	<b>13,300,000</b>	<b>13,300,000</b>						1 unit	<b>1,000,000,000</b>	
2	#	1	2.07	1	Pengadaan Kendaraan Perorangan Dinas atau Kendaraan Dinas Jabatan	Jumlah kendaraan dinas yang dibeli				1 buah	0 buah	175,000,000	0	0	Kab. Tulungagung, Semua Kecamatan, Semua Kelurahan	PENDAPATAN ASLI DAERAH (PAD) Dana Transfer Umum-Dana Alokasi Umum	Memperkuat Ketahanan Ekonomi Untuk Pertumbuhan Yang Berkualitas		Dinas Kebudayaan dan Pariwisata	0 buah	200,000,000	DINAS KEBUDAYAAN DAN PARIWISATA
2	#	1	2.07	2	Pengadaan Kendaraan Dinas Operasional atau Lapangan	Jumlah kendaraan dinas operasional atau lapangan yang dibeli				1 Unit	0 Unit	150,000,000	0	0	Semua Kab/Kota, Semua Kecamatan, Semua Kelurahan	PENDAPATAN ASLI DAERAH (PAD) Dana Transfer Umum-Dana Alokasi Umum	Memperkuat Ketahanan Ekonomi Untuk Pertumbuhan dan Berkeadilan		Dinas Kebudayaan dan Pariwisata	0 Unit	175,000,000	DINAS KEBUDAYAAN DAN PARIWISATA
2	#	1	2.07	3	Pengadaan Alat Besar	Jumlah alat berat yang dibeli				1 Unit	0 Unit	50,000,000	0	0	Kab. Tulungagung, Semua Kecamatan, Semua Kelurahan	PENDAPATAN ASLI DAERAH (PAD) Dana Transfer Umum-Dana Alokasi Umum	Memperkuat Ketahanan Ekonomi Untuk Pertumbuhan Yang Berkualitas		Dinas Kebudayaan dan Pariwisata	0 Unit	75,000,000	DINAS KEBUDAYAAN DAN PARIWISATA
2	#	1	2.07	4	Pengadaan Alat Angkutan Darat Tak Bermotor	Jumlah alat angkutan darat tak bermotor yang dibeli				1 Unit	0 Unit	50,000,000	0	0	Kab. Tulungagung, Semua Kecamatan, Semua Kelurahan	PENDAPATAN ASLI DAERAH (PAD) Dana Transfer Umum-Dana Alokasi Umum	Memperkuat Ketahanan Ekonomi Untuk Pertumbuhan Yang Berkualitas		Dinas Kebudayaan dan Pariwisata	0 Unit	75,000,000	DINAS KEBUDAYAAN DAN PARIWISATA
2	#	1	2.07	5	Pengadaan Mebel	Jumlah mebel yang dibeli				2 Unit	2 Unit	50,200,000	13,300,000	13,300,000	Semua Kab/Kota, Semua Kecamatan, Semua Kelurahan	PENDAPATAN ASLI DAERAH (PAD) Dana Transfer Umum-Dana Alokasi Umum	Memperkuat Ketahanan Ekonomi Untuk Pertumbuhan Yang Berkualitas	Peningkatan pembangunan ekonomi melalui peningkatan pertumbuhan ekonomi sektor unggulan dan pariwisata	Dinas Kebudayaan dan Pariwisata	2 Unit	75,000,000	DINAS KEBUDAYAAN DAN PARIWISATA
2	#	1	2.07	6	Pengadaan Peralatan dan Mesin Lainnya	Jumlah peralatan dan mesin lainnya yang dibeli				2 Unit	0 Unit	50,200,000	0	0	Kab. Tulungagung, Semua Kecamatan, Semua Kelurahan	PENDAPATAN ASLI DAERAH (PAD) Dana Transfer Umum-Dana Alokasi Umum	Memperkuat Ketahanan Ekonomi Untuk Pertumbuhan Yang Berkualitas		Dinas Kebudayaan dan Pariwisata	0 Unit	65,000,000	DINAS KEBUDAYAAN DAN PARIWISATA
2	#	1	2.07	7	Pengadaan Aset Tetap Lainnya	Jumlah aset tetap lainnya yang dibeli				1 Unit	0 Unit	50,200,000	0	0	Kab. Tulungagung, Semua Kecamatan, Semua Kelurahan	PENDAPATAN ASLI DAERAH (PAD) Dana Transfer Umum-Dana Alokasi Umum	Memperkuat Ketahanan Ekonomi Untuk Pertumbuhan Yang Berkualitas		Dinas Kebudayaan dan Pariwisata	0 Unit	65,000,000	DINAS KEBUDAYAAN DAN PARIWISATA
2	#	1	2.07	8	Pengadaan Aset Tak Berwujud	Jumlah aset tak berwujud yang dibeli				1 Unit	0 Unit	50,200,000	0	0	Kab. Tulungagung, Semua Kecamatan, Semua Kelurahan	PENDAPATAN ASLI DAERAH (PAD) Dana Transfer Umum-Dana Alokasi Umum	Memperkuat Ketahanan Ekonomi Untuk Pertumbuhan Yang Berkualitas		Dinas Kebudayaan dan Pariwisata	0 Unit	65,000,000	DINAS KEBUDAYAAN DAN PARIWISATA
2	#	1	2.07	9	Pengadaan Gedung Kantor atau Bangunan Lainnya	Jumlah gedung kantor/bangunan lainnya yang terbangun				1 Unit	0 Unit	50,200,000	0	0	Kab. Tulungagung, Semua Kecamatan, Semua Kelurahan	PENDAPATAN ASLI DAERAH (PAD) Dana Transfer Umum-Dana Alokasi Umum	Memperkuat Ketahanan Ekonomi Untuk Pertumbuhan Yang Berkualitas		Dinas Kebudayaan dan Pariwisata	0 Unit	65,000,000	DINAS KEBUDAYAAN DAN PARIWISATA
2	#	1	2.07	#	Pengadaan Sarana dan Prasarana Gedung Kantor atau Bangunan Lainnya	Jumlah sarpras gedung / bangunan lainnya yang dibeli				1 Unit	0 Unit	50,000,000	0	0	Semua Kab/Kota, Semua Kecamatan, Semua Kelurahan	PENDAPATAN ASLI DAERAH (PAD) Dana Transfer Umum-Dana Alokasi Umum	Memperkuat Ketahanan Ekonomi Untuk Pertumbuhan Yang Berkualitas		Dinas Kebudayaan dan Pariwisata	0 Unit	60,000,000	DINAS KEBUDAYAAN DAN PARIWISATA

Kode	Urusan/ Bidang Urusan/ Program/ Kegiatan/ Sub Kegiatan	Indikator Program/ Kegiatan/ Sub Kegiatan	Target Akhir Periode RPJMD	Realisasi Capaian RKPJ 2019	Prakiraan Capaian RKPJ 2020	Capaian Kinerja dan Kerangka Pendanaan										Kelompok Sasaran	Prakiraan Maju		Perangkat Daerah Penanggung Jawab
						Target 2021		Pagu Indikatif			Lokasi	Sumber Dana	Prioritas		Target		Pagu Indikatif		
						Semula	Menjadi	RKPD 2021	APBD 2021	P-RKPD 2021			Nasional	Daerah					
2 # 1 2.07 #	Pengadaan Sarana dan Prasarana Pendukung Gedung Kantor atau Bangunan Lainnya	Jumlah sarpras pendukung gedung / bangunan lainnya yang dibeli				1 Unit	0 Unit	75,000,000	0	0	Semua Kab/Kota, Semua Kecamatan, Semua Kelurahan	PENDAPATAN ASLI DAERAH (PAD) Dana Transfer Umum-Dana Alokasi Umum	Memperkuat Ketahanan Ekonomi Untuk Pertumbuhan Yang Berkualitas dan Berkeadilan	Dinas Kebudayaan dan Pariwisata	0 Unit	80,000,000	DINAS KEBUDAYAAN DAN PARIWISATA		
2 # 1 2.08	<b>Penyediaan Jasa Penunjang Urusan Pemerintahan Daerah</b>	Persentase jasa penunjang yang tersedia	Persen		Persen	90 Persen		1,005,350,000	645,869,600	613,080,000					90 Persen	1,033,000,000			
2 # 1 2.08 1	Penyediaan Jasa Surat Menyurat	Jumlah penyediaan jasa surat menyurat				50 kegiatan	0 kegiatan	12,600,000	0	0	Semua Kab/Kota, Semua Kecamatan, Semua Kelurahan	PENDAPATAN ASLI DAERAH (PAD) Dana Transfer Umum-Dana Alokasi Umum	Memperkuat Ketahanan Ekonomi Untuk Pertumbuhan Yang Berkualitas dan Berkeadilan	Dinas Kebudayaan dan Pariwisata	0 kegiatan	13,000,000	DINAS KEBUDAYAAN DAN PARIWISATA		
2 # 1 2.08 2	Penyediaan Jasa Komunikasi, Sumber Daya Air dan Listrik	Jumlah bulan pemenuhan jasa komunikasi, sumber daya air dan listrik				12 Bulan	12 Bulan	361,500,000	201,869,600	169,080,000	Semua Kab/Kota, Semua Kecamatan, Semua Kelurahan	PENDAPATAN ASLI DAERAH (PAD) Dana Transfer Umum-Dana Alokasi Umum	Memperkuat Ketahanan Ekonomi Untuk Pertumbuhan Yang Berkualitas dan Berkeadilan	Peningkatan pembangunan ekonomi melalui peningkatan pertumbuhan ekonomi sektor unggulan dan pariwisata	Dinas Kebudayaan dan Pariwisata	12 Bulan	375,000,000	DINAS KEBUDAYAAN DAN PARIWISATA	
2 # 1 2.08 3	Penyediaan Jasa Peralatan dan Perlengkapan Kantor	Jumlah kegiatan jasa peralatan dan perlengkapan kantor				2 kegiatan	0 kegiatan	89,450,000	0	0	Semua Kab/Kota, Semua Kecamatan, Semua Kelurahan	PENDAPATAN ASLI DAERAH (PAD) Dana Transfer Umum-Dana Alokasi Umum	Memperkuat Ketahanan Ekonomi Untuk Pertumbuhan Yang Berkualitas dan Berkeadilan	Dinas Kebudayaan dan Pariwisata	0 kegiatan	95,000,000	DINAS KEBUDAYAAN DAN PARIWISATA		
2 # 1 2.08 4	Penyediaan Jasa Pelayanan Umum Kantor	Jumlah kegiatan jasa pelayanan umum kantor				2 kegiatan	2 kegiatan	541,800,000	444,000,000	444,000,000	Semua Kab/Kota, Semua Kecamatan, Semua Kelurahan	PENDAPATAN ASLI DAERAH (PAD) Dana Transfer Umum-Dana Alokasi Umum	Memperkuat Ketahanan Ekonomi Untuk Pertumbuhan Yang Berkualitas dan Berkeadilan	Peningkatan pembangunan ekonomi melalui peningkatan pertumbuhan ekonomi sektor unggulan dan pariwisata	Dinas Kebudayaan dan Pariwisata	2 kegiatan	550,000,000	DINAS KEBUDAYAAN DAN PARIWISATA	
2 # 1 2.09	<b>Pemeliharaan Barang Milik Daerah Penunjang Urusan Pemerintahan Daerah</b>	Persentase barang milik daerah yang terpelihara	Persen		Persen	100 Persen		535,974,000	352,900,000	352,900,000					100 Persen	750,000,000			
2 # 1 2.09 1	Penyediaan Jasa Pemeliharaan, Biaya Pemeliharaan dan Pajak Kendaraan Perorangan Dinas atau Kendaraan Dinas Jabatan	Jumlah kendaraan dinas / jabatan yang terpelihara				1 Unit	1 Unit	50,000,000	160,210,000	160,210,000	Kab. Tulungagung, Semua Kecamatan, Semua Kelurahan	PENDAPATAN ASLI DAERAH (PAD) Dana Transfer Umum-Dana Alokasi Umum		Peningkatan pembangunan ekonomi melalui peningkatan pertumbuhan ekonomi sektor unggulan dan pariwisata	Dinas Kebudayaan dan Pariwisata	1 Unit	65,000,000	DINAS KEBUDAYAAN DAN PARIWISATA	
2 # 1 2.09 2	Penyediaan Jasa Pemeliharaan, Biaya Pemeliharaan, Pajak, dan Perizinan Kendaraan Dinas Operasional atau Lapangan	Jumlah kendaraan dinas operasional atau lapangan yang terpelihara				27 Unit	27 Unit	20,000,000	15,200,000	15,200,000	Semua Kab/Kota, Semua Kecamatan, Semua Kelurahan	PENDAPATAN ASLI DAERAH (PAD) Dana Transfer Umum-Dana Alokasi Umum		Peningkatan pembangunan ekonomi melalui peningkatan pertumbuhan ekonomi sektor unggulan dan pariwisata	Dinas Kebudayaan dan Pariwisata	27 Unit	25,000,000	DINAS KEBUDAYAAN DAN PARIWISATA	
2 # 1 2.09 3	Penyediaan Jasa Pemeliharaan, Biaya Pemeliharaan dan Perizinan Alat Besar	Jumlah alat berat yang tersedia				1 Unit	0 Unit	50,000,000	0	0	Kab. Tulungagung, Semua Kecamatan, Semua Kelurahan	PENDAPATAN ASLI DAERAH (PAD) Dana Transfer Umum-Dana Alokasi Umum			Dinas Kebudayaan dan Pariwisata	0 Unit	75,000,000	DINAS KEBUDAYAAN DAN PARIWISATA	
2 # 1 2.09 4	Penyediaan Jasa Pemeliharaan, Biaya Pemeliharaan dan Perizinan Alat Angkutan Darat Tak Bermotor	Jumlah alat angkutan darat tak bermotor yang terpelihara				1 Unit	0 Unit	50,000,000	0	0	Kab. Tulungagung, Semua Kecamatan, Semua Kelurahan	PENDAPATAN ASLI DAERAH (PAD) Dana Transfer Umum-Dana Alokasi Umum			Dinas Kebudayaan dan Pariwisata	0 Unit	75,000,000	DINAS KEBUDAYAAN DAN PARIWISATA	
2 # 1 2.09 5	Pemeliharaan Mebel	Jumlah mebelair yang dipelihara				1 Unit	0 Unit	25,000,000	0	0	Semua Kab/Kota, Semua Kecamatan, Semua Kelurahan	PENDAPATAN ASLI DAERAH (PAD) Dana Transfer Umum-Dana Alokasi Umum			Dinas Kebudayaan dan Pariwisata	0 Unit	30,000,000	DINAS KEBUDAYAAN DAN PARIWISATA	
2 # 1 2.09 6	Pemeliharaan Peralatan dan Mesin Lainnya	Jumlah peralatan dan mesin lainnya yang terpelihara				1 Unit	1 Unit	50,000,000	27,490,000	27,490,000	Kab. Tulungagung, Semua Kecamatan, Semua Kelurahan	PENDAPATAN ASLI DAERAH (PAD) Dana Transfer Umum-Dana Alokasi Umum		Peningkatan pembangunan ekonomi melalui peningkatan pertumbuhan ekonomi sektor unggulan dan pariwisata	Dinas Kebudayaan dan Pariwisata	1 Unit	75,000,000	DINAS KEBUDAYAAN DAN PARIWISATA	
2 # 1 2.09 7	Pemeliharaan Aset Tetap Lainnya	Jumlah aset tetap lainnya yang terpelihara				1 Unit	0 Unit	50,000,000	0	0	Kab. Tulungagung, Semua Kecamatan, Semua Kelurahan	PENDAPATAN ASLI DAERAH (PAD) Dana Transfer Umum-Dana Alokasi Umum			Dinas Kebudayaan dan Pariwisata	0 Unit	75,000,000	DINAS KEBUDAYAAN DAN PARIWISATA	
2 # 1 2.09 8	Pemeliharaan Aset Tak Berwujud	Jumlah aset tak berwujud lainnya yang terpelihara				1 Unit	0 Unit	50,000,000	0	0	Kab. Tulungagung, Semua Kecamatan, Semua Kelurahan	PENDAPATAN ASLI DAERAH (PAD) Dana Transfer Umum-Dana Alokasi Umum			Dinas Kebudayaan dan Pariwisata	0 Unit	75,000,000	DINAS KEBUDAYAAN DAN PARIWISATA	
2 # 1 2.09 9	Pemeliharaan/Rehabilitasi Gedung Kantor dan Bangunan	Jumlah bangunan gedung kantor/bangunan lainnya yang terpelihara				1 Unit	0 Unit	65,974,000	0	0	Semua Kab/Kota, Semua Kecamatan, Semua Kelurahan	PENDAPATAN ASLI DAERAH (PAD)			Dinas Kebudayaan dan Pariwisata	0 Unit	75,000,000	DINAS KEBUDAYAAN DAN PARIWISATA	



Kode	Urusan/ Bidang Urusan/ Program/ Kegiatan/ Sub Kegiatan	Indikator Program/ Kegiatan/ Sub Kegiatan	Target Akhir Periode RPJMD	Realisasi Capaian RKPDP 2019	Prakiraan Capaian RKPDP 2020	Capaian Kinerja dan Kerangka Pendanaan										Kelompok Sasaran	Prakiraan Maju		Perangkat Daerah Penanggung Jawab
						Target 2021		Pagu Indikatif			Lokasi	Sumber Dana	Prioritas		Target		Pagu Indikatif		
						Semula	Menjadi	RKPD 2021	APBD 2021	P-RKPD 2021			Nasional	Daerah					
	Lainnya																		
2	1	2.09	#				1 Unit	0 Unit	50,000,000	0	0	Semua Kab/Kota, Semua Kecamatan, Semua Kelurahan	PENDAPATAN ASLI DAERAH (PAD) Dana Transfer Umum-Dana Alokasi Umum			Dinas Kebudayaan dan Pariwisata	0 Unit	75,000,000	DINAS KEBUDAYAAN DAN PARIWISATA
2	1	2.09	#				1 Unit	1 Unit	25,000,000	150,000,000	150,000,000	Semua Kab/Kota, Semua Kecamatan, Semua Kelurahan	PENDAPATAN ASLI DAERAH (PAD) Dana Transfer Umum-Dana Alokasi Umum	Peningkatan pembangunan ekonomi melalui peningkatan pertumbuhan ekonomi sektor unggulan dan pariwisata		Dinas Kebudayaan dan Pariwisata	1 Unit	30,000,000	DINAS KEBUDAYAAN DAN PARIWISATA
2	1	2.09	#				1000 m2	0 m2	50,000,000	0	0	Kab. Tulungagung, Semua Kecamatan, Semua Kelurahan	PENDAPATAN ASLI DAERAH (PAD) Dana Transfer Umum-Dana Alokasi Umum			Dinas Kebudayaan dan Pariwisata	0 m2	75,000,000	DINAS KEBUDAYAAN DAN PARIWISATA
2	#	2							25,556,748,000	3,256,900,000	9,979,290,000						30 Persen	26,355,000,000	
2	#	2	2.01						22,278,308,000	3,031,900,000	8,965,980,000						5 Kegiatan	22,850,000,000	
2	#	2	2.01	1			3 Objek	3 Objek	22,203,308,000	3,031,900,000	8,796,792,500	Semua Kab/Kota, Semua Kecamatan, Semua Kelurahan	PENDAPATAN ASLI DAERAH (PAD) Dana Transfer Umum-Dana Alokasi Umum			Pelaku budaya di Kabupaten Tulungagung	3 Objek	22,750,000,000	DINAS KEBUDAYAAN DAN PARIWISATA
2	#	2	2.01	2			50 orang	50 orang	75,000,000	0	169,187,500	Kab. Tulungagung, Semua Kecamatan, Semua Kelurahan	PENDAPATAN ASLI DAERAH (PAD) Dana Transfer Umum-Dana Alokasi Umum	Peningkatan pembangunan ekonomi melalui peningkatan pertumbuhan ekonomi sektor unggulan dan pariwisata		Pelaku budaya di Kabupaten Tulungagung	50 orang	100,000,000	DINAS KEBUDAYAAN DAN PARIWISATA
2	#	2	2.02					15 kelompok	2,750,000,000	225,000,000	1,013,310,000						15 kelompok	2,900,000,000	
2	#	2	2.02	1			15 Kelompok	15 Kelompok	2,500,000,000	225,000,000	736,960,000	Semua Kab/Kota, Semua Kecamatan, Semua Kelurahan	PENDAPATAN ASLI DAERAH (PAD) Dana Transfer Umum-Dana Alokasi Umum	Memperkuat Ketahanan Ekonomi Untuk Pertumbuhan Yang Berkualitas dan Berkeadilan		Kesenian tradisional Kabupaten Tulungagung	15 Kelompok	2,550,000,000	DINAS KEBUDAYAAN DAN PARIWISATA
2	#	2	2.02	2			75 orang	75 orang	150,000,000	0	276,350,000	Kab. Tulungagung, Semua Kecamatan, Semua Kelurahan	PENDAPATAN ASLI DAERAH (PAD) Dana Transfer Umum-Dana Alokasi Umum	Memperkuat Ketahanan Ekonomi Untuk Pertumbuhan Yang Berkualitas dan Berkeadilan		Kesenian tradisional Kabupaten Tulungagung	75 orang	200,000,000	DINAS KEBUDAYAAN DAN PARIWISATA
2	#	2	2.02	3			10 penghargaan	0 penghargaan	100,000,000	0	0	Kab. Tulungagung, Semua Kecamatan, Semua Kelurahan	PENDAPATAN ASLI DAERAH (PAD) Dana Transfer Umum-Dana Alokasi Umum	Memperkuat Ketahanan Ekonomi Untuk Pertumbuhan Yang Berkualitas dan Berkeadilan		Kesenian tradisional Kabupaten Tulungagung	0 penghargaan	150,000,000	DINAS KEBUDAYAAN DAN PARIWISATA
2	#	2	2.03					0 Lembaga	528,440,000	0	0						0 Lembaga	605,000,000	
2	#	2	2.03	1			1 Objek	0 Objek	450,500,000	0	0	Kab. Tulungagung, Semua Kecamatan, Semua Kelurahan	PENDAPATAN ASLI DAERAH (PAD) Dana Transfer Umum-Dana Alokasi Umum			Lembaga adat	0 Objek	500,000,000	DINAS KEBUDAYAAN DAN PARIWISATA
2	#	2	2.03	2			5 lembaga	0 lembaga	27,940,000	0	0	Kab. Tulungagung, Semua Kecamatan, Semua Kelurahan	PENDAPATAN ASLI DAERAH (PAD) Dana Transfer Umum-Dana Alokasi Umum			Lembaga adat	0 lembaga	30,000,000	DINAS KEBUDAYAAN DAN PARIWISATA

Kode	Urusan/ Bidang Urusan/ Program/ Kegiatan/ Sub Kegiatan	Indikator Program/ Kegiatan/ Sub Kegiatan	Target Akhir Periode RPJMD	Realisasi Capaian RKP 2019	Prakiraan Capaian RKP 2020	Capaian Kinerja dan Kerangka Pendanaan										Kelompok Sasaran	Prakiraan Maju		Perangkat Daerah Penanggung Jawab
						Target 2021		Pagu Indikatif			Lokasi	Sumber Dana	Prioritas		Target		Pagu Indikatif		
						Semula	Menjadi	RKPD 2021	APBD 2021	P-RKPD 2021			Nasional	Daerah					
2 # 2.03 3	Penyediaan Sarana dan Prasarana Pembinaan Lembaga Adat	Jumlah Sarana dan Prasarana Pembinaan Lembaga Adat yang tersedia				1 Unit	0 Unit	50,000,000	0	0	Kab. Tulungagung, Semua Kecamatan, Semua Kelurahan	PENDAPATAN ASLI DAERAH (PAD) Dana Transfer Umum-Dana Alokasi Umum			Lembaga adat	0 Unit	75,000,000	DINAS KEBUDAYAAN DAN PARIWISATA	
2 # 3	<b>PROGRAM PENGEMBANGAN KESENIAN TRADISIONAL</b>	Persentase pelaku seni tradisional yang dikembangkan	Persen		Persen	5 Persen		750,000,000	0	0						5 Persen	825,000,000		
2 # 3.2.01	<b>Pembinaan Kesenian yang Masyarakat Pelakunya dalam Daerah Kabupaten/Kota</b>	Jumlah Kegiatan Pembinaan Kesenian	Kegiatan		Kegiatan	5 Kegiatan		750,000,000	0	0						5 Kegiatan	825,000,000		
2 # 3.2.01 1	Peningkatan Pendidikan dan Pelatihan Sumber Daya Manusia Kesenian Tradisional	Jumlah SDM kesenian tradisional yang terdidik dan terlatih				50 orang	50 orang	525,000,000	0	0	Kab. Tulungagung, Semua Kecamatan, Semua Kelurahan	PENDAPATAN ASLI DAERAH (PAD) Dana Transfer Umum-Dana Alokasi Umum		Peningkatan pembangunan ekonomi melalui peningkatan pertumbuhan ekonomi sektor unggulan dan pariwisata	Pelaku seni	50 orang	550,000,000	DINAS KEBUDAYAAN DAN PARIWISATA	
2 # 3.2.01 2	Standarisasi dan Sertifikasi Sumber Daya Manusia Kesenian Tradisional sesuai dengan Kebutuhan dan Tuntutan	Jumlah Pelaku Kesenian Tradisional yang mendapatkan sertifikasi				25 orang	0 orang	125,000,000	0	0	Kab. Tulungagung, Semua Kecamatan, Semua Kelurahan	PENDAPATAN ASLI DAERAH (PAD) Dana Transfer Umum-Dana Alokasi Umum			Pelaku seni	0 orang	150,000,000	DINAS KEBUDAYAAN DAN PARIWISATA	
2 # 3.2.01 3	Peningkatan Kapasitas Tata Kelola Lembaga Kesenian Tradisional	Jumlah Lembaga Kesenian tradisional yang dibina				20 lembaga	0 lembaga	100,000,000	0	0	Kab. Tulungagung, Semua Kecamatan, Semua Kelurahan	PENDAPATAN ASLI DAERAH (PAD) Dana Transfer Umum-Dana Alokasi Umum			Pelaku seni	0 lembaga	125,000,000	DINAS KEBUDAYAAN DAN PARIWISATA	
2 # 4	<b>PROGRAM PEMBINAAN SEJARAH</b>	Jumlah Pembinaan Sejarah Daerah	Paket		Paket	1 Paket	1 Paket	300,000,000	0	350,790,000						1 Paket	475,000,000		
2 # 4.2.01	<b>Pembinaan Sejarah Lokal dalam 1 (satu) Daerah Kabupaten/ Kota</b>	Jumlah kegiatan Pembinaan Sejarah lokal dalam 1 (satu) Daerah Kabupaten / Kota	kegiatan		kegiatan	1 kegiatan		300,000,000	0	350,790,000						1 kegiatan	475,000,000		
2 # 4.2.01 1	Pemberdayaan Sumber Daya Manusia dan Lembaga Sejarah Lokal Kabupaten/Kota	Jumlah Sumberdaya Manusia dan Lembaga Sejarah lokal yang diberdayakan				50 orang	50 orang	100,000,000	0	179,770,000	Kab. Tulungagung, Semua Kecamatan, Semua Kelurahan	PENDAPATAN ASLI DAERAH (PAD) Dana Transfer Umum-Dana Alokasi Umum	Memperkuat Ketahanan Ekonomi Untuk Pertumbuhan Yang Berkualitas dan Berkeadilan		Sejarah daerah di kabupaten tulungagung	50 orang	200,000,000	DINAS KEBUDAYAAN DAN PARIWISATA	
2 # 4.2.01 2	Penyediaan Sarana dan Prasarana Pembinaan Sejarah	Jumlah Sarana dan Prasarana Pembinaan Sejarah yang tersedia				1 unit	1 unit	100,000,000	0	171,020,000	Kab. Tulungagung, Semua Kecamatan, Semua Kelurahan	PENDAPATAN ASLI DAERAH (PAD) Dana Transfer Umum-Dana Alokasi Umum	Memperkuat Ketahanan Ekonomi Untuk Pertumbuhan Yang Berkualitas		Sejarah daerah di kabupaten tulungagung	1 unit	150,000,000	DINAS KEBUDAYAAN DAN PARIWISATA	
2 # 4.2.01 3	Peningkatan Akses Masyarakat terhadap Data dan Informasi Sejarah	Jumlah Aktifitas promosi yang dilakukan				1 Paket	0 Paket	100,000,000	0	0	Kab. Tulungagung, Semua Kecamatan, Semua Kelurahan	PENDAPATAN ASLI DAERAH (PAD) Dana Transfer Umum-Dana Alokasi Umum	Memperkuat Ketahanan Ekonomi Untuk Pertumbuhan Yang Berkualitas		Sejarah daerah di kabupaten tulungagung	0 Paket	125,000,000	DINAS KEBUDAYAAN DAN PARIWISATA	
2 # 5	<b>PROGRAM PELESTARIAN DAN PENGELOLAAN CAGAR BUDAYA</b>	Prosentase cagar budaya yang dilestarikan dan dikelola	Persen		Persen	100 Persen		1,309,255,000	50,000,000	581,591,000						100 Persen	1,525,000,000		
2 # 5.2.01	<b>Penetapan Cagar Budaya Peringkat Kabupaten/Kota</b>	Jumlah cagar budaya yang ditetapkan	unit		unit	0 unit		115,000,000	0	90,901,000						0 unit	225,000,000		
2 # 5.2.01 1	Pendaftaran Objek Diduga Cagar Budaya	Jumlah Obyek di duga cagar budaya yang terdaftar				1 Unit	1 Unit	50,000,000	0	66,790,000	Semua Kab/Kota, Semua Kecamatan, Semua Kelurahan	PENDAPATAN ASLI DAERAH (PAD) Dana Transfer Umum-Dana Alokasi Umum	Memperkuat Ketahanan Ekonomi Untuk Pertumbuhan Yang Berkualitas		Cagar budaya peringkat kabupaten / kota	1 Unit	75,000,000	DINAS KEBUDAYAAN DAN PARIWISATA	
2 # 5.2.01 2	Penetapan Cagar Budaya	Jumlah cagar budaya yang ditetapkan				5 unit	5 unit	65,000,000	0	24,111,000	Semua Kab/Kota, Semua Kecamatan, Semua Kelurahan	PENDAPATAN ASLI DAERAH (PAD) Dana Transfer Umum-Dana Alokasi Umum	Memperkuat Ketahanan Ekonomi Untuk Pertumbuhan Yang Berkualitas		Cagar budaya peringkat kabupaten / kota	5 unit	150,000,000	DINAS KEBUDAYAAN DAN PARIWISATA	
2 # 5.2.02	<b>Pengelolaan Cagar Budaya Peringkat Kabupaten/Kota</b>	Jumlah kegiatan pengelolaan cagar budaya yang dilaksanakan Jumlah Kegiatan pengembangan cagar budaya yang dilaksanakan	Kegiatan Kegiatan		Kegiatan Kegiatan	1 Kegiatan 2 Kegiatan		1,094,255,000	50,000,000	490,690,000						1 Kegiatan 2 Kegiatan	1,150,000,000		
2 # 5.2.02 1	Pelindungan Cagar Budaya	Prosentase Cagar Budaya yang dilindungi				100 persen	0 persen	400,000,000	0	0	Semua Kab/Kota, Semua Kecamatan, Semua Kelurahan	PENDAPATAN ASLI DAERAH (PAD) Dana Transfer Umum-Dana Alokasi Umum			Cagar budaya peringkat kabupaten / kota	0 persen	425,000,000	DINAS KEBUDAYAAN DAN PARIWISATA	

Kode	Urusan/ Bidang Urusan/ Program/ Kegiatan/ Sub Kegiatan	Indikator Program/ Kegiatan/ Sub Kegiatan	Target Akhir Periode RPJMD	Realisasi Capaian RKPDP 2019	Prakiraan Capaian RKPDP 2020	Capaian Kinerja dan Kerangka Pendanaan					Lokasi	Sumber Dana	Prioritas		Kelompok Sasaran	Prakiraan Maju		Perangkat Daerah Penanggung Jawab					
						Target 2021		Pagu Indikatif					Nasional	Daerah		Target	Pagu Indikatif						
						Semula	Menjadi	RKPD 2021	APBD 2021	P-RKPD 2021													
2	#	5	2.02	2	Pengembangan Cagar Budaya	Jumlah Kegiatan pengembangan cagar budaya yang dilaksanakan				2 kegiatan	2 kegiatan	94,255,000	50,000,000	490,690,000	Semua Kab/Kota, Semua Kecamatan, Semua Kelurahan	PENDAPATAN ASLI DAERAH (PAD) Dana Transfer Umum-Dana Alokasi Umum			Cagar budaya peringkat kabupaten / kota	2 kegiatan	100,000,000	DINAS KEBUDAYAAN DAN PARIWISATA	
2	#	5	2.02	3	Pemanfaatan Cagar Budaya	jumlah kegiatan pemanfaatan cagar budaya				2 kegiatan	0 kegiatan	600,000,000		0	Semua Kab/Kota, Semua Kecamatan, Semua Kelurahan	PENDAPATAN ASLI DAERAH (PAD) Dana Transfer Umum-Dana Alokasi Umum			Cagar budaya peringkat kabupaten / kota	0 kegiatan	625,000,000	DINAS KEBUDAYAAN DAN PARIWISATA	
2	#	5	2.03		<b>Penerbitan Izin membawa Cagar Budaya ke Luar Daerah Kabupaten/Kota dalam 1 (satu) Daerah Kabupaten/Kota</b>	Jumlah surat ijin membawa cagar budaya yang diterbitkan	Berkas				0 Berkas									0 Berkas	<b>150,000,000</b>		
2	#	5	2.03	1	Penerbitan Izin membawa Cagar Budaya ke Luar Daerah Kabupaten/Kota dalam 1 (satu) Daerah Kabupaten/Kota	Jumlah surat ijin membawa cagar budaya yang diterbitkan				1 dokumen	0 dokumen	50,000,000		0	Semua Kab/Kota, Semua Kecamatan, Semua Kelurahan	PENDAPATAN ASLI DAERAH (PAD) Dana Transfer Umum-Dana Alokasi Umum				0 dokumen	75,000,000	DINAS KEBUDAYAAN DAN PARIWISATA	
2	#	5	2.03	2	Evaluasi dan Pengawasan Cagar Budaya ke Luar Daerah Kabupaten/Kota dalam 1 (satu) Daerah Kabupaten/Kota	Jumlah Evaluasi dan Pengawasan cagar budaya yang dilaksanakan				2 kegiatan	0 kegiatan	50,000,000		0	Kab. Tulungagung, Semua Kecamatan, Semua Kelurahan	PENDAPATAN ASLI DAERAH (PAD) Dana Transfer Umum-Dana Alokasi Umum				0 kegiatan	75,000,000	DINAS KEBUDAYAAN DAN PARIWISATA	
2	#	6			<b>PROGRAM PENGELOLAAN PERMUSEUMAN</b>	Persentase peningkatan kunjungan museum	Persen			5 Persen		<b>1,788,245,000</b>		<b>0</b>						5 Persen	<b>1,950,000,000</b>		
2	#	6	2.01		<b>Pengelolaan Museum Kabupaten/Kota</b>	Jumlah Museum Kabupaten / Kota yang dikelola	Unit			1 Unit		<b>1,788,245,000</b>		<b>0</b>						1 Unit	<b>1,950,000,000</b>		
2	#	6	2.01	1	Perlindungan, Pengembangan, dan Pemanfaatan Koleksi secara Terpadu	Persentase Koleksi Museum yang dipelihara				100 Persen	0 Persen	150,000,000		0	Semua Kab/Kota, Semua Kecamatan, Semua Kelurahan	PENDAPATAN ASLI DAERAH (PAD) Dana Transfer Umum-Dana Alokasi Umum			Museum Kabupaten Tulungagung	0 Persen	175,000,000	DINAS KEBUDAYAAN DAN PARIWISATA	
2	#	6	2.01	2	Pembinaan dan Peningkatan Mutu dan Kapasitas Sumber Daya Manusia Permuseum	Jumlah SDM Permuseum yang dibina				50 Orang	0 Orang	100,000,000		0	Kab. Tulungagung, Semua Kecamatan, Semua Kelurahan	PENDAPATAN ASLI DAERAH (PAD) Dana Transfer Umum-Dana Alokasi Umum			Museum Kabupaten Tulungagung	0 Orang	125,000,000	DINAS KEBUDAYAAN DAN PARIWISATA	
2	#	6	2.01	3	Peningkatan Pelayanan dan Akses Masyarakat Terhadap Museum	Jumlah Aktifitas Promosi yang dilakukan				1 paket	0 paket	100,000,000		0	Kab. Tulungagung, Semua Kecamatan, Semua Kelurahan	PENDAPATAN ASLI DAERAH (PAD) Dana Transfer Umum-Dana Alokasi Umum			Museum Kabupaten Tulungagung	0 paket	125,000,000	DINAS KEBUDAYAAN DAN PARIWISATA	
2	#	6	2.01	4	Penyediaan dan Pemeliharaan Sarana dan Prasarana Museum	jumlah sarana dan Prasarana Museum yang tersedia dan terpelihara				3 paket	0 paket	738,245,000		0	Kab. Tulungagung, Semua Kecamatan, Semua Kelurahan	PENDAPATAN ASLI DAERAH (PAD) Dana Transfer Umum-Dana Alokasi Umum			Museum Kabupaten Tulungagung	0 paket	800,000,000	DINAS KEBUDAYAAN DAN PARIWISATA	
2	#	6	2.01	5	Revitalisasi Sarana dan Prasarana Museum	Jumlah Sarana dan Prasarana Museum yang direvitalisasi				1 unit	1 unit	700,000,000		0	Kab. Tulungagung, Semua Kecamatan, Semua Kelurahan	PENDAPATAN ASLI DAERAH (PAD) Dana Transfer Umum-Dana Alokasi Umum			Museum Kabupaten Tulungagung	1 unit	725,000,000	DINAS KEBUDAYAAN DAN PARIWISATA	
3	#				<b>URUSAN PEMERINTAHAN PILIHAN</b>																		
3	#				<b>URUSAN PEMERINTAHAN BIDANG PARIWISATA</b>							<b>20,226,507,600</b>	<b>2,700,000,000</b>	<b>5,675,280,500</b>							<b>22,675,000,000</b>		
3	#	2			<b>PROGRAM PENINGKATAN DAYA TARIK DESTINASI PARIWISATA</b>	Persentase daya tarik wisata yang dikembangkan	Persen			25 Persen		<b>11,914,165,600</b>	<b>1,955,000,000</b>	<b>3,437,845,000</b>							25 Persen	<b>12,950,000,000</b>	
3	#	2	2.01		<b>Pengelolaan Daya Tarik Wisata Kabupaten/Kota</b>	Jumlah Daya Tarik Wisata yang dikelola	Obyek			8 Obyek		<b>603,830,000</b>	<b>1,955,000,000</b>	<b>3,437,845,000</b>							8 Obyek	<b>703,830,000</b>	
3	#	2	2.01	1	Penetapan Daya Tarik Wisata Kabupaten/Kota	Jumlah Daya Tarik Wisata yang Ditetapkan				1 Obyek	0 Obyek	25,000,000		0	Semua Kab/Kota, Semua Kecamatan, Semua Kelurahan	PENDAPATAN ASLI DAERAH (PAD) Dana Transfer Umum-Dana Alokasi Umum			Daya tarik wisata di Kabupaten Tulungagung	0 Obyek	50,000,000	DINAS KEBUDAYAAN DAN PARIWISATA	
3	#	2	2.01	2	Perencanaan Pengembangan Daya Tarik Wisata Kabupaten/Kota	Jumlah Dokumen Perencanaan Pengembangan Daya Tarik Wisata				1 Dokumen	0 Dokumen	50,000,000		0	Kab. Tulungagung, Semua Kecamatan, Semua Kelurahan	PENDAPATAN ASLI DAERAH (PAD) Dana Transfer Umum-Dana Alokasi Umum			Daya tarik wisata di Kabupaten Tulungagung	0 Dokumen	75,000,000	DINAS KEBUDAYAAN DAN PARIWISATA	
3	#	2	2.01	3	Pengembangan Daya Tarik	Jumlah Daya Tarik Wisata yang Dikembangkan				1 Obyek	1 Obyek	503,830,000	1,955,000,000	3,437,845,000	Kab. Tulungagung, Semua Kecamatan, Semua Kelurahan	PENDAPATAN ASLI DAERAH (PAD)	Peningkatan pembangunan ekonomi melalui peningkatan		Daya tarik wisata di Kabupaten	1 Obyek	528,830,000	DINAS KEBUDAYAAN	

Kode	Urusan/ Bidang Urusan/ Program/ Kegiatan/ Sub Kegiatan	Indikator Program/ Kegiatan/ Sub Kegiatan	Target Akhir Periode RPJMD	Realisasi Capaian RKPDP 2019	Prakiraan Capaian RKPDP 2020	Capaian Kinerja dan Kerangka Pendanaan									Kelompok Sasaran	Prakiraan Maju		Perangkat Daerah Penanggung Jawab
						Target 2021		Pagu Indikatif			Lokasi	Sumber Dana	Prioritas			Target	Pagu Indikatif	
						Semula	Menjadi	RKPD 2021	APBD 2021	P-RKPD 2021			Nasional	Daerah				
	Wisata Kabupaten/Kota												Dana Transfer Umum-Dana Alokasi Umum	pertumbuhan ekonomi sektor unggulan dan pariwisata		00	DAN PARIWISATA	
3	#	2.01	4			5 kegiatan	0 kegiatan	25,000,000	0	0	Kab. Tulungagung, Semua Kecamatan, Semua Kelurahan	PENDAPATAN ASLI DAERAH (PAD) Dana Transfer Umum-Dana Alokasi Umum	Daya tarik wisata di Kabupaten Tulungagung	0 kegiatan	50,000,000	DINAS KEBUDAYAAN DAN PARIWISATA		
3	#	2.02					0 Kawasan	325,000,000	0	0					0 Kawasan	500,000,000		
3	#	2.02	1			1 Obyek	0 Obyek	25,000,000	0	0	Kab. Tulungagung, Semua Kecamatan, Semua Kelurahan	PENDAPATAN ASLI DAERAH (PAD) Dana Transfer Umum-Dana Alokasi Umum	Kawasan strategis pariwisata di Kabupaten Tulungagung	0 Obyek	50,000,000	DINAS KEBUDAYAAN DAN PARIWISATA		
3	#	2.02	2			1 Dokumen	0 Dokumen	50,000,000	0	0	Kab. Tulungagung, Semua Kecamatan, Semua Kelurahan	PENDAPATAN ASLI DAERAH (PAD) Dana Transfer Umum-Dana Alokasi Umum	Kawasan strategis pariwisata di Kabupaten Tulungagung	0 Dokumen	75,000,000	DINAS KEBUDAYAAN DAN PARIWISATA		
3	#	2.02	3			1 Obyek	0 Obyek	50,000,000	0	0	Kab. Tulungagung, Semua Kecamatan, Semua Kelurahan	PENDAPATAN ASLI DAERAH (PAD) Dana Transfer Umum-Dana Alokasi Umum	Kawasan strategis pariwisata di Kabupaten Tulungagung	0 Obyek	75,000,000	DINAS KEBUDAYAAN DAN PARIWISATA		
3	#	2.02	4			1 Paket	0 Paket	50,000,000	0	0	Kab. Tulungagung, Semua Kecamatan, Semua Kelurahan	PENDAPATAN ASLI DAERAH (PAD) Dana Transfer Umum-Dana Alokasi Umum	Kawasan strategis pariwisata di Kabupaten Tulungagung	0 Paket	75,000,000	DINAS KEBUDAYAAN DAN PARIWISATA		
3	#	2.02	5			5 kegiatan	0 kegiatan	50,000,000	0	0	Kab. Tulungagung, Semua Kecamatan, Semua Kelurahan	PENDAPATAN ASLI DAERAH (PAD) Dana Transfer Umum-Dana Alokasi Umum	Kawasan strategis pariwisata di Kabupaten Tulungagung	0 kegiatan	75,000,000	DINAS KEBUDAYAAN DAN PARIWISATA		
3	#	2.02	6			20 Orang	0 Orang	50,000,000	0	0	Kab. Tulungagung, Semua Kecamatan, Semua Kelurahan	Dana Transfer Umum-Dana Alokasi Umum	Kawasan strategis pariwisata di Kabupaten Tulungagung	0 Orang	75,000,000	DINAS KEBUDAYAAN DAN PARIWISATA		
3	#	2.02	7			1 Kawasan	0 Kawasan	50,000,000	0	0	Kab. Tulungagung, Semua Kecamatan, Semua Kelurahan	PENDAPATAN ASLI DAERAH (PAD) Dana Transfer Umum-Dana Alokasi Umum	Kawasan strategis pariwisata di Kabupaten Tulungagung	0 Kawasan	75,000,000	DINAS KEBUDAYAAN DAN PARIWISATA		
3	#	2.03					5 obyek	10,785,335,600	0	0					5 obyek	11,371,170,000		
3	#	2.03	1			1 Obyek	0 Obyek	50,000,000	0	0	Kab. Tulungagung, Semua Kecamatan, Semua Kelurahan	PENDAPATAN ASLI DAERAH (PAD) Dana Transfer Umum-Dana Alokasi Umum	Destinasi Pariwisata Kabupaten Tulungagung	0 Obyek	75,000,000	DINAS KEBUDAYAAN DAN PARIWISATA		
3	#	2.03	2			1 Dokumen	0 Dokumen	200,000,000	0	0	Kab. Tulungagung, Semua Kecamatan, Semua Kelurahan	PENDAPATAN ASLI DAERAH (PAD) Dana Transfer Umum-Dana Alokasi Umum	Destinasi Pariwisata Kabupaten Tulungagung	0 Dokumen	250,000,000	DINAS KEBUDAYAAN DAN PARIWISATA		
3	#	2.03	3			5 Obyek	0 Obyek	8,435,335,600	0	0	Semua Kab/Kota, Semua Kecamatan, Semua Kelurahan	PENDAPATAN ASLI DAERAH (PAD) Dana Transfer Umum-Dana Alokasi Umum	Destinasi Pariwisata Kabupaten Tulungagung	0 Obyek	8,596,170,000	DINAS KEBUDAYAAN DAN PARIWISATA		
3	#	2.03	4			1 Paket	0 Paket	1,800,000,000	0	0	Kab. Tulungagung, Semua Kecamatan, Semua Kelurahan	PENDAPATAN ASLI DAERAH (PAD)	Destinasi Pariwisata Kabupaten Tulungagung	0 Paket	2,000,000,000	DINAS KEBUDAYAAN DAN PARIWISATA		

Kode	Urusan/ Bidang Urusan/ Program/ Kegiatan/ Sub Kegiatan	Indikator Program/ Kegiatan/ Sub Kegiatan	Target Akhir Periode RPJMD	Realisasi Capaian RKPDP 2019	Prakiraan Capaian RKPDP 2020	Capaian Kinerja dan Kerangka Pendanaan										Kelompok Sasaran	Prakiraan Maju		Perangkat Daerah Penanggung Jawab		
						Target 2021		Pagu Indikatif			Lokasi	Sumber Dana	Prioritas		Target		Pagu Indikatif				
						Semula	Menjadi	RKPD 2021	APBD 2021	P-RKPD 2021			Nasional	Daerah							
	Pariwisata Kabupaten/Kota																				
3	#	2	2.03	5	Monitoring dan Evaluasi Pengelolaan Destinasi Pariwisata Kabupaten/Kota	Jumlah Monitoring dan Evaluasi Pengelolaan destinasi Pariwisata				10 kegiatan	0 kegiatan	100,000,000	0	0	Kab. Tulungagung, Semua Kecamatan, Semua Kelurahan	PENDAPATAN ASLI DAERAH (PAD) Dana Transfer Umum-Dana Alokasi Umum	Destinasi Pariwisata Kabupaten Tulungagung	0 kegiatan	150,000,000	DINAS KEBUDAYAAN DAN PARIWISATA	
3	#	2	2.03	6	Pemberdayaan Masyarakat dalam Pengelolaan Destinasi Pariwisata Kabupaten/Kota	Jumlah kelompok pengelola yang diberdayakan				10 Kelompok	0 Kelompok	100,000,000	0	0	Kab. Tulungagung, Semua Kecamatan, Semua Kelurahan	PENDAPATAN ASLI DAERAH (PAD) Dana Transfer Umum-Dana Alokasi Umum	Destinasi Pariwisata Kabupaten Tulungagung	0 Kelompok	150,000,000	DINAS KEBUDAYAAN DAN PARIWISATA	
3	#	2	2.03	7	Penerapan Destinasi Pariwisata Berkelanjutan dalam pengelolaan Destinasi Pariwisata Kabupaten/Kota	Jumlah Destinasi Pariwisata Berkelanjutan dalam pengelolaan destinasi pariwisata yang Diterapkan				1 Obyek	0 Obyek	100,000,000	0	0	Kab. Tulungagung, Semua Kecamatan, Semua Kelurahan	PENDAPATAN ASLI DAERAH (PAD) Dana Transfer Umum-Dana Alokasi Umum	Destinasi Pariwisata Kabupaten Tulungagung	0 Obyek	150,000,000	DINAS KEBUDAYAAN DAN PARIWISATA	
3	#	2	2.04		<b>Penetapan Tanda Daftar Usaha Pariwisata Daerah Kabupaten/Kota</b>	Persentase Penerbitan Rekomendasi TDUP	Persen			5 Persen		200,000,000	0	0				5 Persen	375,000,000		
3	#	2	2.04	1	Penyediaan Layanan Pendaftaran Usaha Pariwisata Kabupaten/Kota	Prosentase pemohon Rekomendasi Tanda Daftar Usaha Pariwisata Terlayani dengan baik				100 Persen	0 Persen	40,000,000	0	0	Kab. Tulungagung, Semua Kecamatan, Semua Kelurahan	PENDAPATAN ASLI DAERAH (PAD) Dana Transfer Umum-Dana Alokasi Umum	Memperkuat Ketahanan Ekonomi Untuk Pertumbuhan Yang Berkualitas dan Berkeadilan	Pelaku usaha pariwisata	0 Persen	90,000,000	DINAS KEBUDAYAAN DAN PARIWISATA
3	#	2	2.04	2	Penerbitan Tanda Daftar Usaha Pariwisata Kabupaten/Kota	Prosentase Rekomendasi Tanda Daftar Usaha Pariwisata yang diterbitkan				100 Persen	0 Persen	40,000,000	0	0	Kab. Tulungagung, Semua Kecamatan, Semua Kelurahan	PENDAPATAN ASLI DAERAH (PAD) Dana Transfer Umum-Dana Alokasi Umum	Memperkuat Ketahanan Ekonomi Untuk Pertumbuhan Yang Berkualitas dan Berkeadilan	Pelaku usaha pariwisata	0 Persen	90,000,000	DINAS KEBUDAYAAN DAN PARIWISATA
3	#	2	2.04	3	Pengelolaan Investasi Pariwisata	Jumlah Pengelolaan Investasi pariwisata				1 kegiatan	0 kegiatan	40,000,000	0	0	Kab. Tulungagung, Semua Kecamatan, Semua Kelurahan	PENDAPATAN ASLI DAERAH (PAD) Dana Transfer Umum-Dana Alokasi Umum	Memperkuat Ketahanan Ekonomi Untuk Pertumbuhan Yang Berkualitas	Pelaku usaha pariwisata	0 kegiatan	65,000,000	DINAS KEBUDAYAAN DAN PARIWISATA
3	#	2	2.04	4	Pembinaan dan Pengawasan Usaha Pariwisata	Jumlah Pembinaan dan Pengawasan Usaha Pariwisata				2 kegiatan	0 kegiatan	40,000,000	0	0	Kab. Tulungagung, Semua Kecamatan, Semua Kelurahan	PENDAPATAN ASLI DAERAH (PAD) Dana Transfer Umum-Dana Alokasi Umum	Memperkuat Ketahanan Ekonomi Untuk Pertumbuhan Yang Berkualitas	Pelaku usaha pariwisata	0 kegiatan	65,000,000	DINAS KEBUDAYAAN DAN PARIWISATA
3	#	2	2.04	5	Fasilitasi Standarisasi Industri dan Usaha Pariwisata	Jumlah Fasilitas Standarisasi Industri dan Usaha Pariwisata				1 kegiatan	0 kegiatan	40,000,000	0	0	Kab. Tulungagung, Semua Kecamatan, Semua Kelurahan	PENDAPATAN ASLI DAERAH (PAD) Dana Transfer Umum-Dana Alokasi Umum	Memperkuat Ketahanan Ekonomi Untuk Pertumbuhan Yang Berkualitas	Pelaku usaha pariwisata	0 kegiatan	65,000,000	DINAS KEBUDAYAAN DAN PARIWISATA
3	#	3			<b>PROGRAM PEMASARAN PARIWISATA</b>	Angka kunjungan wisata	Orang			Orang	1100000	3,337,100,000	375,000,000	1,092,214,000					1100000	3,525,000,000	
3	#	3	2.01		<b>Pemasaran Pariwisata Dalam dan Luar Negeri Daya Tarik, Destinasi dan Kawasan Strategis Pariwisata Kabupaten/Kota</b>	Jumlah kegiatan pemasaran pariwisata dalam dan luar negeri yang dilaksanakan	Kegiatan			Kegiatan	5 Kegiatan	3,337,100,000	375,000,000	1,092,214,000					5 Kegiatan	3,525,000,000	
3	#	3	2.01	1	Penguatan Promosi melalui Media Cetak, Elektronik, dan Media Lainnya Baik Dalam dan Luar Negeri	Jumlah Promosi Melalui Media Cetak, Elektronik, dan Media Lainnya Baik dalam dan Luar Negeri				5 Paket	5 Paket	1,300,000,000	200,000,000	364,640,000	Semua Kab/Kota, Semua Kecamatan, Semua Kelurahan	PENDAPATAN ASLI DAERAH (PAD) Dana Transfer Umum-Dana Alokasi Umum	Peningkatan pembangunan ekonomi melalui peningkatan pertumbuhan ekonomi sektor unggulan dan pariwisata	Pariwisata Tulungagung	5 Paket	1,350,000,000	DINAS KEBUDAYAAN DAN PARIWISATA
3	#	3	2.01	2	Fasilitasi Kegiatan Pemasaran Pariwisata Baik Dalam dan Luar Negeri Bagi Industri Pariwisata Kabupaten/Kota	Jumlah Fasilitas Kegiatan Pemasaran Pariwisata Baik dalam dan Luar Negeri Bagi Industri Pariwisata Kabupaten/Kota				2 kegiatan	2 kegiatan	362,000,000	100,000,000	361,032,000	Kab. Tulungagung, Semua Kecamatan, Semua Kelurahan	PENDAPATAN ASLI DAERAH (PAD) Dana Transfer Umum-Dana Alokasi Umum	Peningkatan pembangunan ekonomi melalui peningkatan pertumbuhan ekonomi sektor unggulan dan pariwisata	Pariwisata Tulungagung	2 kegiatan	400,000,000	DINAS KEBUDAYAAN DAN PARIWISATA
3	#	3	2.01	3	Penyediaan Data dan Penyebaran Informasi Pariwisata Kabupaten/Kota, Baik Dalam dan Luar Negeri	Jumlah Data dan Informasi Pariwisata yang tersedia				2 dokumen	2 dokumen	1,100,000,000	75,000,000	196,897,000	Semua Kab/Kota, Semua Kecamatan, Semua Kelurahan	PENDAPATAN ASLI DAERAH (PAD) Dana Transfer Umum-Dana Alokasi Umum	Peningkatan pembangunan ekonomi melalui peningkatan pertumbuhan ekonomi sektor unggulan dan pariwisata	Pariwisata Tulungagung	2 dokumen	1,150,000,000	DINAS KEBUDAYAAN DAN PARIWISATA

Kode	Urusan/ Bidang Urusan/ Program/ Kegiatan/ Sub Kegiatan	Indikator Program/ Kegiatan/ Sub Kegiatan	Target Akhir Periode RPJMD	Realisasi Capaian RKPDP 2019	Prakiraan Capaian RKPDP 2020	Capaian Kinerja dan Kerangka Pendanaan										Kelompok Sasaran	Prakiraan Maju		Perangkat Daerah Penanggung Jawab		
						Target 2021		Pagu Indikatif			Lokasi	Sumber Dana	Prioritas		Target		Pagu Indikatif				
						Semula	Menjadi	RKPD 2021	APBD 2021	P-RKPD 2021			Nasional	Daerah							
3	#	3	2.01	4	Peningkatan Kerja Sama dan Kemitraan Pariwisata Dalam dan Luar Negeri	Jumlah Kerjasama dan kemitraan pariwisata yang dilaksanakan				1 Paket	1 Paket	475,100,000	0	169,645,000	Kab. Tulungagung, Semua Kecamatan, Semua Kelurahan	PENDAPATAN ASLI DAERAH (PAD) Dana Transfer Umum-Dana Alokasi Umum	Peningkatan pembangunan ekonomi melalui peningkatan pertumbuhan ekonomi sektor unggulan dan pariwisata	Pariwisata Tulungagung	1 Paket	500,000,000	DINAS KEBUDAYAAN DAN PARIWISATA
3	#	3	2.01	5	Monitoring dan Evaluasi Pengembangan Pemasaran Pariwisata	Jumlah Kegiatan Monitoring dan Evaluasi Pengembangan Pemasaran Pariwisata yang dilaksanakan				2 kegiatan	0 kegiatan	100,000,000	0	0	Kab. Tulungagung, Semua Kecamatan, Semua Kelurahan	PENDAPATAN ASLI DAERAH (PAD) Dana Transfer Umum-Dana Alokasi Umum		Pariwisata Tulungagung	0 kegiatan	125,000,000	DINAS KEBUDAYAAN DAN PARIWISATA
3	#	4			<b>PROGRAM PENGEMBANGAN EKONOMI KREATIF MELALUI PEMANFAATAN DAN PERLINDUNGAN HAK KEKAYAAN INTELEKTUAL</b>	Persentase pengembangan ekonomi kreatif melalui pemanfaatan dan perlindungan Hak Kekayaan Intelektual	Persen			0 Persen	0 Persen	1,450,000,000	0	0					0 Persen	1,825,000,000	
3	#	4	2.01		<b>Penyediaan Prasarana (Zona Kreatif/Ruang Kreatif/Kota Kreatif sebagai Ruang Berekspressi, Berpromosi dan Berinteraksi bagi Insan Kreatif di Daerah Kabupaten/Kota</b>	Jumlah Prasarana (Zona kreatif/Ruang Kreatif/Kota Kreatif) Sebagai Ruang Berekspressi, Berpromosi dan Berinteraksi Bagi Insan Kreatif di Daerah yang tersedia	Unit			1 Unit	0 Unit	900,000,000	0	0					1 Unit	1,000,000,000	
3	#	4	2.01	1	Pengembangan dan Revitalisasi Prasarana Kota Kreatif	Jumlah Prasarana Kota Kreatif yang dikembangkan dan direvitalisasi				1 Unit	0 Unit	900,000,000	0	0	Semua Kab/Kota, Semua Kecamatan, Semua Kelurahan	Dana Transfer Umum-Dana Alokasi Umum		Pelaku Ekonomi Kreatif	0 Unit	1,000,000,000	DINAS KEBUDAYAAN DAN PARIWISATA
3	#	4	2.02		<b>Pengembangan Ekosistem Ekonomi Kreatif</b>	Jumlah kegiatan pengembangan ekonomi kreatif	Kegiatan			1 Kegiatan	0 Kegiatan	550,000,000	0	0					1 Kegiatan	825,000,000	
3	#	4	2.02	1	Pengembangan Riset	Jumlah Riset yang dilaksanakan				1 kegiatan	0 kegiatan	50,000,000	0	0	Kab. Tulungagung, Semua Kecamatan, Semua Kelurahan	PENDAPATAN ASLI DAERAH (PAD) Dana Transfer Umum-Dana Alokasi Umum		Pelaku Ekonomi Kreatif	0 kegiatan	75,000,000	DINAS KEBUDAYAAN DAN PARIWISATA
3	#	4	2.02	2	Pengembangan Pendidikan	Jumlah kegiatan Pengembangan Pendidikan yang dilaksanakan				1 Kegiatan	0 Kegiatan	50,000,000	0	0	Kab. Tulungagung, Semua Kecamatan, Semua Kelurahan	PENDAPATAN ASLI DAERAH (PAD) Dana Transfer Umum-Dana Alokasi Umum		Pelaku Ekonomi Kreatif	0 Kegiatan	75,000,000	DINAS KEBUDAYAAN DAN PARIWISATA
3	#	4	2.02	3	Fasilitasi Pendanaan dan Pembiayaan	Jumlah kegiatan Fasilitasi Pendanaan dan Pembiayaan yang dilaksanakan				1 kegiatan	0 kegiatan	100,000,000	0	0	Kab. Tulungagung, Semua Kecamatan, Semua Kelurahan	PENDAPATAN ASLI DAERAH (PAD) Dana Transfer Umum-Dana Alokasi Umum		Pelaku Ekonomi Kreatif	0 kegiatan	150,000,000	DINAS KEBUDAYAAN DAN PARIWISATA
3	#	4	2.02	4	Penyediaan Infrastruktur	Jumlah Infrastruktur yang tersedia				1 unit	0 unit	50,000,000	0	0	Kab. Tulungagung, Semua Kecamatan, Semua Kelurahan	PENDAPATAN ASLI DAERAH (PAD) Dana Transfer Umum-Dana Alokasi Umum		Pelaku Ekonomi Kreatif	0 unit	75,000,000	DINAS KEBUDAYAAN DAN PARIWISATA
3	#	4	2.02	5	Pengembangan Sistem Pemasaran	Jumlah Kegiatan Pengembangan Sistem Pemasaran yang dilaksanakan				1 kegiatan	0 kegiatan	50,000,000	0	0	Kab. Tulungagung, Semua Kecamatan, Semua Kelurahan	PENDAPATAN ASLI DAERAH (PAD) Dana Transfer Umum-Dana Alokasi Umum		Pelaku Ekonomi Kreatif	0 kegiatan	75,000,000	DINAS KEBUDAYAAN DAN PARIWISATA
3	#	4	2.02	6	Pemberian Insentif	Jumlah Insentif yang diberikan				1 Buah	0 Buah	50,000,000	0	0	Kab. Tulungagung, Semua Kecamatan, Semua Kelurahan	PENDAPATAN ASLI DAERAH (PAD) Dana Transfer Umum-Dana Alokasi Umum		Pelaku Ekonomi Kreatif	0 Buah	75,000,000	DINAS KEBUDAYAAN DAN PARIWISATA
3	#	4	2.02	7	Fasilitasi Kekayaan Intelektual	Jumlah Kegiatan Fasilitasi Kekayaan Intelektual yang dilaksanakan				1 kegiatan	1 kegiatan	50,000,000	0	0	Kab. Tulungagung, Semua Kecamatan, Semua Kelurahan	PENDAPATAN ASLI DAERAH (PAD) Dana Transfer Umum-Dana Alokasi Umum		Pelaku Ekonomi Kreatif	1 kegiatan	75,000,000	DINAS KEBUDAYAAN DAN PARIWISATA
3	#	4	2.02	8	Perlindungan Hasil Kreativitas	Jumlah Kegiatan perlindungan hasil Kreativitas yang dilaksanakan				1 kegiatan	0 kegiatan	50,000,000	0	0	Kab. Tulungagung, Semua Kecamatan, Semua Kelurahan	PENDAPATAN ASLI DAERAH (PAD) Dana Transfer Umum-Dana Alokasi Umum		Pelaku Ekonomi Kreatif	0 kegiatan	75,000,000	DINAS KEBUDAYAAN DAN PARIWISATA

Kode	Urusan/ Bidang Urusan/ Program/ Kegiatan/ Sub Kegiatan	Indikator Program/ Kegiatan/ Sub Kegiatan	Target Akhir Periode RPJMD	Realisasi Capaian RPKD 2019	Prakiraan Capaian RPKD 2020	Capaian Kinerja dan Kerangka Pendanaan									Kelompok Sasaran	Prakiraan Maju		Perangkat Daerah Penanggung Jawab
						Target 2021		Pagu Indikatif			Lokasi	Sumber Dana	Prioritas			Target	Pagu Indikatif	
						Semula	Menjadi	RKPD 2021	APBD 2021	P-RKPD 2021			Nasional	Daerah				
3 # 4 2.02 9	Penyusunan Rencana Aksi Pengembangan Ekonomi Kreatif	Jumlah rencana Aksi Pengembangan Ekonomi Kreatif yang tersusun				1 dokumen	0 dokumen	50,000,000	0	0	Kab. Tulungagung, Semua Kecamatan, Semua Kelurahan	PENDAPATAN ASLI DAERAH (PAD) Dana Transfer Umum-Dana Alokasi Umum			Pelaku Ekonomi Kreatif	0 dokumen	75,000,000	DINAS KEBUDAYAAN DAN PARIWISATA
3 # 4 2.02 #	Monitoring dan Evaluasi Pengembangan Ekosistem Ekonomi Kreatif	Jumlah Monitoring dan Evaluasi Pengembangan Ekosistem Ekonomi Kreatif yang dilaksanakan				2 kegiatan	0 kegiatan	50,000,000	0	0	Kab. Tulungagung, Semua Kecamatan, Semua Kelurahan	PENDAPATAN ASLI DAERAH (PAD) Dana Transfer Umum-Dana Alokasi Umum			Pelaku Ekonomi Kreatif	0 kegiatan	75,000,000	DINAS KEBUDAYAAN DAN PARIWISATA
3 # 5	<b>PROGRAM PENGEMBANGAN SUMBER DAYA PARIWISATA DAN EKONOMI KREATIF</b>	Prosentase Peningkatan Sumberdaya Manusia Kepariwisataaan yang terampil	persen		persen	5 persen	5 persen	3,525,242,000	370,000,000	1,145,221,500						5 persen	4,375,000,000	
3 # 5 2.01	<b>Pelaksanaan Peningkatan Kapasitas Sumber Daya Manusia Pariwisata dan Ekonomi Kreatif Tingkat Dasar</b>	jumlah SDM pariwisata dan Pelaku ekonomi kreatif tingkat dasar yang dibina	Orang		Orang	300 Orang		3,375,242,000	350,000,000	752,902,500						300 Orang	4,150,000,000	
3 # 5 2.01 1	Pengembangan Kompetensi SDM Pariwisata dan Ekonomi Kreatif Tingkat Dasar	Jumlah SDM pariwisata dan Pelaku ekonomi kreatif tingkat dasar yang dibina				300 Orang	0 Orang	1,450,000,000	0	0	Semua Kab/Kota, Semua Kecamatan, Semua Kelurahan	PENDAPATAN ASLI DAERAH (PAD) Dana Transfer Umum-Dana Alokasi Umum DAK Non Fisik - Dana Yanpar	Memperkuat Ketahanan Ekonomi Untuk Pertumbuhan Yang Berkualitas dan Berkeadilan		SDM Pariwisata dan Ekonomi Kreatif	0 Orang	1,900,000,000	DINAS KEBUDAYAAN DAN PARIWISATA
3 # 5 2.01 2	Peningkatan Peran Serta Masyarakat dalam Pengembangan Kemitraan Pariwisata	Jumlah Kegiatan yang melibatkan masyarakat dalam Pengembangan Kemitraan Pariwisata				2 kegiatan	2 kegiatan	225,242,000	0	20,000,000	Kab. Tulungagung, Semua Kecamatan, Semua Kelurahan	Dana Transfer Umum-Dana Alokasi Umum	Memperkuat Ketahanan Ekonomi Untuk Pertumbuhan Yang Berkualitas dan Berkeadilan	Peningkatan pembangunan ekonomi melalui peningkatan pertumbuhan ekonomi sektor unggulan dan pariwisata	SDM Pariwisata dan Ekonomi Kreatif	2 kegiatan	300,000,000	DINAS KEBUDAYAAN DAN PARIWISATA
3 # 5 2.01 3	Pelatihan Dasar SDM Kepariwisataaan bagi Masyarakat, Guru dan Pelajar (Mahasiswa dan/atau Siswa)	Jumlah SDM Kepariwisataaan yang ikut pelatihan dasar				25 Orang	0 Orang	50,000,000	0	0	Kab. Tulungagung, Semua Kecamatan, Semua Kelurahan		Memperkuat Ketahanan Ekonomi Untuk Pertumbuhan Yang Berkualitas dan Berkeadilan		SDM Pariwisata dan Ekonomi Kreatif	0 Orang	75,000,000	DINAS KEBUDAYAAN DAN PARIWISATA
3 # 5 2.01 4	Sertifikasi Kompetensi Bagi Tenaga Kerja bidang Pariwisata	Jumlah Tenaga Kerja Bidang Pariwisata yang Bersertifikat				10 Orang	0 Orang	100,000,000	0	0	Kab. Tulungagung, Semua Kecamatan, Semua Kelurahan	PENDAPATAN ASLI DAERAH (PAD) Dana Transfer Umum-Dana Alokasi Umum	Memperkuat Ketahanan Ekonomi Untuk Pertumbuhan Yang Berkualitas dan Berkeadilan		SDM Pariwisata dan Ekonomi Kreatif	0 Orang	150,000,000	DINAS KEBUDAYAAN DAN PARIWISATA
3 # 5 2.01 5	Fasilitasi Proses Kreasi, Produksi, Distribusi Konsumsi dan Konservasi Ekonomi Kreatif	Jumlah Fasilitasi Ekonomi Kreatif				3 kegiatan	0 kegiatan	600,000,000	0	0	Semua Kab/Kota, Semua Kecamatan, Semua Kelurahan	PENDAPATAN ASLI DAERAH (PAD) Dana Transfer Umum-Dana Alokasi Umum	Memperkuat Ketahanan Ekonomi Untuk Pertumbuhan Yang Berkualitas dan Berkeadilan		SDM Pariwisata dan Ekonomi Kreatif	0 kegiatan	650,000,000	DINAS KEBUDAYAAN DAN PARIWISATA
3 # 5 2.01 6	Fasilitasi Pengembangan Kompetensi Sumber Daya Manusia Ekonomi Kreatif	Jumlah SDM Ekonomi Kreatif yang difasilitasi				100 Orang	100 Orang	900,000,000	350,000,000	732,902,500	Semua Kab/Kota, Semua Kecamatan, Semua Kelurahan	PENDAPATAN ASLI DAERAH (PAD) Dana Transfer Umum-Dana Alokasi Umum	Memperkuat Ketahanan Ekonomi Untuk Pertumbuhan Yang Berkualitas dan Berkeadilan	Peningkatan pembangunan ekonomi melalui peningkatan pertumbuhan ekonomi sektor unggulan dan pariwisata	SDM Pariwisata dan Ekonomi Kreatif	100 Orang	1,000,000,000	DINAS KEBUDAYAAN DAN PARIWISATA
3 # 5 2.01 7	Monitoring dan Evaluasi Pengembangan Sumber Daya Pariwisata dan Ekonomi Kreatif	Jumlah Kegiatan Monitoring dan Evaluasi Pengembangan Sumberdaya Pariwisata dan Ekonomi Kreatif yang dilaksanakan				2 kegiatan	0 kegiatan	50,000,000	0	0	Kab. Tulungagung, Semua Kecamatan, Semua Kelurahan	PENDAPATAN ASLI DAERAH (PAD) Dana Transfer Umum-Dana Alokasi Umum	Memperkuat Ketahanan Ekonomi Untuk Pertumbuhan Yang Berkualitas dan Berkeadilan		SDM Pariwisata dan Ekonomi Kreatif	0 kegiatan	75,000,000	DINAS KEBUDAYAAN DAN PARIWISATA
3 # 5 2.02	<b>Pengembangan Kapasitas Pelaku Ekonomi Kreatif</b>	Jumlah kegiatan pengembangan kapasitas pelaku ekonomi kreatif	kegiatan		kegiatan	1 kegiatan		150,000,000	20,000,000	392,319,000						1 kegiatan	225,000,000	
3 # 5 2.02 1	Pelatihan, Bimbingan Teknis, dan Pendampingan Ekonomi Kreatif	Jumlah peserta pelatihan, bimbingan teknis dan pendampingan Ekonomi Kreatif				25 orang	25 orang	50,000,000	0	222,080,000	Kab. Tulungagung, Semua Kecamatan, Semua Kelurahan	PENDAPATAN ASLI DAERAH (PAD)		Peningkatan pembangunan ekonomi melalui peningkatan pertumbuhan ekonomi sektor	Pelaku Ekonomi	25 orang	75,000,000	DINAS KEBUDAYAAN DAN PARIWISATA

Kode	Urusan/ Bidang Urusan/ Program/ Kegiatan/ Sub Kegiatan	Indikator Program/ Kegiatan/ Sub Kegiatan	Target Akhir Periode RPJMD	Realisasi Capaian RKPDP 2019	Prakiraan Capaian RKPDP 2020	Capaian Kinerja dan Kerangka Pendanaan										Kelompok Sasaran	Prakiraan Maju		Perangkat Daerah Penanggung Jawab			
						Target 2021		Pagu Indikatif			Lokasi	Sumber Dana	Prioritas		Target		Pagu Indikatif					
						Semula	Menjadi	RKPD 2021	APBD 2021	P-RKPD 2021			Nasional	Daerah								
3	#	5	2.02	2	Dukungan Fasilitas Menghadapi Perkembangan Teknologi di Dunia Usaha	Jumlah kegiatan dukungan fasilitasi menghadapi perkembangan teknologi di dunia usaha yang dilaksanakan				1 kegiatan	1 kegiatan	50,000,000	20,000,000	170,239,000	Kab. Tulungagung, Semua Kecamatan, Semua Kelurahan	Dana Transfer Umum-Dana Alokasi Umum PENDAPATAN ASLI DAERAH (PAD) Dana Transfer Umum-Dana Alokasi Umum		unggulan dan pariwisata	Kreatif	1 kegiatan	75,000,000	DINAS KEBUDAYAAN DAN PARIWISATA
3	#	5	2.02	3	Standarisasi Usaha dan Sertifikasi Profesi di Bidang Ekonomi Kreatif	Jumlah kegiatan standarisasi usaha dan sertifikasi di bidang ekonomi kreatif yang dilaksanakan				1 kegiatan	0 kegiatan	50,000,000	0	0	Kab. Tulungagung, Semua Kecamatan, Semua Kelurahan	PENDAPATAN ASLI DAERAH (PAD) Dana Transfer Umum-Dana Alokasi Umum			Pelaku Ekonomi Kreatif	0 kegiatan	75,000,000	DINAS KEBUDAYAAN DAN PARIWISATA
<b>URUSAN PEMERINTAHAN WAJIB YANG TIDAK BERKAITAN DENGAN PELAYANAN DASAR</b>																						
2	#				<b>URUSAN PEMERINTAHAN BIDANG PERPUSTAKAAN</b>							<b>4,714,275,000</b>	<b>4,966,140,673</b>	<b>5,914,803,702</b>							<b>4,548,220,000</b>	
2	#	1			<b>PROGRAM PENUNJANG URUSAN PEMERINTAHAN DAERAH KABUPATEN/KOTA</b>							<b>4,015,535,000</b>	<b>4,826,140,673</b>	<b>5,774,803,702</b>							<b>3,969,830,000</b>	
2	#	1	2.01		<b>Perencanaan, Penganggaran, dan Evaluasi Kinerja Perangkat Daerah</b>							<b>11,755,000</b>	<b>4,880,000</b>	<b>4,880,000</b>							<b>11,320,000</b>	
2	#	1	2.01	1	Penyusunan Dokumen Perencanaan Perangkat Daerah	Jumlah Dokumen perencanaan PD				4 dokumen	4 dokumen	6,820,000	2,900,000	2,900,000		Dana Transfer Umum-Dana Alokasi Umum		Peningkatan kualitas pendidikan, kesehatan, daya saing ketenagakerjaan, penguatan usaha mikro dan pengentasan kemiskinan		4 dokumen	6,820,000	DINAS PERPUSTAKAAN DAN KEARSIPAN
2	#	1	2.01	7	Evaluasi Kinerja Perangkat Daerah	Jumlah dokumen evaluasi PD				7 dokumen	7 dokumen	4,935,000	1,980,000	1,980,000		Dana Transfer Umum-Dana Alokasi Umum		Peningkatan kualitas pendidikan, kesehatan, daya saing ketenagakerjaan, penguatan usaha mikro dan pengentasan kemiskinan		7 dokumen	4,500,000	DINAS PERPUSTAKAAN DAN KEARSIPAN
2	#	1	2.02		<b>Administrasi Keuangan Perangkat Daerah</b>							<b>2,730,069,450</b>	<b>3,759,865,173</b>	<b>4,711,883,202</b>							<b>2,830,560,000</b>	
2	#	1	2.02	1	Penyediaan Gaji dan Tunjangan ASN	Jumlah bulan pemenuhan gaji dan tunjangan ASN				14 bulan	14 bulan	2,533,400,000	3,578,365,173	4,497,383,202		Dana Transfer Umum-Dana Alokasi Umum				14 bulan	2,633,400,000	DINAS PERPUSTAKAAN DAN KEARSIPAN
2	#	1	2.02	2	Penyediaan Administrasi Pelaksanaan Tugas ASN	Jumlah dokumen administrasi pelaksanaan tugas ASN				6 dokumen	6 dokumen	184,689,450	181,500,000	214,500,000		Dana Transfer Umum-Dana Alokasi Umum		Peningkatan kualitas pendidikan, kesehatan, daya saing ketenagakerjaan, penguatan usaha mikro dan pengentasan kemiskinan		6 dokumen	185,000,000	DINAS PERPUSTAKAAN DAN KEARSIPAN
2	#	1	2.02	3	Pelaksanaan Penatausahaan dan Pengujian/Verifikasi Keuangan SKPD	Jumlah dokumen anggaran				8 dokumen	8 dokumen	1,760,000	0	0		Dana Transfer Umum-Dana Alokasi Umum		Peningkatan kualitas pendidikan, kesehatan, daya saing ketenagakerjaan, penguatan usaha mikro dan pengentasan kemiskinan		8 dokumen	1,760,000	DINAS PERPUSTAKAAN DAN KEARSIPAN
2	#	1	2.02	4	Koordinasi dan Pelaksanaan Akuntansi SKPD	jumlah dokumen akuntansi dan pelaporan keuangan				12 dokumen	12 dokumen	7,400,000	0	0		Dana Transfer Umum-Dana Alokasi Umum		Peningkatan kualitas pendidikan, kesehatan, daya saing ketenagakerjaan, penguatan usaha mikro dan pengentasan kemiskinan		12 dokumen	7,400,000	DINAS PERPUSTAKAAN DAN KEARSIPAN
2	#	1	2.02	7	Koordinasi dan Penyusunan Laporan Keuangan Bulanan/Triwulanan/Semesteran SKPD	Jumlah laporan keuangan				12 dokumen	12 dokumen	2,820,000	0	0		Dana Transfer Umum-Dana Alokasi Umum		Peningkatan kualitas pendidikan, kesehatan, daya saing ketenagakerjaan, penguatan usaha mikro dan pengentasan kemiskinan		12 dokumen	3,000,000	DINAS PERPUSTAKAAN DAN KEARSIPAN
2	#	1	2.05		<b>Administrasi Kepegawaian Perangkat Daerah</b>							<b>86,800,000</b>	<b>86,000,000</b>	<b>87,000,000</b>							<b>86,800,000</b>	



Kode	Urusan/ Bidang Urusan/ Program/ Kegiatan/ Sub Kegiatan	Indikator Program/ Kegiatan/ Sub Kegiatan	Target Akhir Periode RPJMD	Realisasi Capaian RKPD 2019	Prakiraan Capaian RKPD 2020	Capaian Kinerja dan Kerangka Pendanaan							Kelompok Sasaran	Prakiraan Maju		Perangkat Daerah Penanggung Jawab		
						Target 2021		Pagu Indikatif			Lokasi	Sumber Dana		Prioritas			Target	Pagu Indikatif
						Semula	Menjadi	RKPD 2021	APBD 2021	P-RKPD 2021				Nasional	Daerah			
2 # 1 2.05 2	Pengadaan Pakaian Dinas Beserta Atribut Kelengkapannya	Jumlah pakaian dinas				104 stel	104 stel	46,800,000	46,000,000	47,000,000	Dana Transfer Umum-Dana Alokasi Umum		Peningkatan kualitas pendidikan, kesehatan, daya saing ketenagakerjaan, penguatan usaha mikro dan pengentasan kemiskinan		104 stel	46,800,000	DINAS PERPUSTAKAAN DAN KEARSIPAN	
2 # 1 2.05 9	Pendidikan dan Pelatihan Pegawai Berdasarkan Tugas dan Fungsi	Jumlah pendidikan dan pelatihan formal				4 kali	4 kali	40,000,000	40,000,000	40,000,000	Dana Transfer Umum-Dana Alokasi Umum		Peningkatan kualitas pendidikan, kesehatan, daya saing ketenagakerjaan, penguatan usaha mikro dan pengentasan kemiskinan		4 kali	40,000,000	DINAS PERPUSTAKAAN DAN KEARSIPAN	
2 # 1 2.06	<b>Administrasi Umum Perangkat Daerah</b>							<b>472,360,550</b>	<b>470,949,500</b>	<b>462,598,500</b>						<b>384,000,000</b>		
2 # 1 2.06 1	Penyediaan Komponen Instalasi Listrik/Penerangan Bangunan Kantor	Jumlah komponen instalasi listrik				12 unit	12 unit	5,035,000	5,011,500	5,011,500	Dana Transfer Umum-Dana Alokasi Umum		Peningkatan kualitas pendidikan, kesehatan, daya saing ketenagakerjaan, penguatan usaha mikro dan pengentasan kemiskinan		12 unit	7,000,000	DINAS PERPUSTAKAAN DAN KEARSIPAN	
2 # 1 2.06 2	Penyediaan Peralatan dan Perlengkapan Kantor	Jumlah alat tulis kantor				1 paket	1 paket				Dana Transfer Umum-Dana Alokasi Umum		Peningkatan kualitas pendidikan, kesehatan, daya saing ketenagakerjaan, penguatan usaha mikro dan pengentasan kemiskinan		1 paket	30,000,000	DINAS PERPUSTAKAAN DAN KEARSIPAN	
		Jumlah peralatan dan perlengkapan kantor				12 unit	12 unit	127,204,550	127,204,000	219,049,000					12 unit			
2 # 1 2.06 3	Penyediaan Peralatan Rumah Tangga	Jumlah peralatan rumah tangga				12 unit	12 unit	104,460,000	104,000,000	104,000,000	Dana Transfer Umum-Dana Alokasi Umum		Peningkatan kualitas pendidikan, kesehatan, daya saing ketenagakerjaan, penguatan usaha mikro dan pengentasan kemiskinan		12 unit	106,000,000	DINAS PERPUSTAKAAN DAN KEARSIPAN	
2 # 1 2.06 5	Penyediaan Barang Cetak dan Penggandaan	Jumlah barang cetak dan penggandaan				1 eksemplar	1 eksemplar	14,240,000	14,240,000	14,240,000	Dana Transfer Umum-Dana Alokasi Umum		Peningkatan kualitas pendidikan, kesehatan, daya saing ketenagakerjaan, penguatan usaha mikro dan pengentasan kemiskinan		1 eksemplar	15,000,000	DINAS PERPUSTAKAAN DAN KEARSIPAN	
2 # 1 2.06 8	Fasilitasi Kunjungan Tamu	Jumlah rapat koordinasi				12 kali	12 kali	22,821,000	22,016,000	34,346,000	Dana Transfer Umum-Dana Alokasi Umum		Peningkatan kualitas pendidikan, kesehatan, daya saing ketenagakerjaan, penguatan usaha mikro dan pengentasan kemiskinan		12 kali	24,000,000	DINAS PERPUSTAKAAN DAN KEARSIPAN	
2 # 1 2.06 9	Penyelenggaraan Rapat Koordinasi dan Konsultasi SKPD	Jumlah koordinasi dan konsultasi ke luar daerah				12 kali	12 kali	198,600,000	198,478,000	85,952,000	Dana Transfer Umum-Dana Alokasi Umum		Peningkatan kualitas pendidikan, kesehatan, daya saing ketenagakerjaan, penguatan usaha mikro dan pengentasan kemiskinan		12 kali	202,000,000	DINAS PERPUSTAKAAN DAN KEARSIPAN	
2 # 1 2.07	<b>Pengadaan Barang Milik Daerah Penunjang Urusan Pemerintah Daerah</b>							<b>72,000,000</b>	<b>0</b>	<b>0</b>						<b>75,000,000</b>		
2 # 1 2.07 5	Pengadaan Mebel	Jumlah mabeleur				3 unit	3 unit	72,000,000	0	0	Dana Transfer Umum-Dana Alokasi Umum		Peningkatan kualitas pendidikan, kesehatan, daya saing ketenagakerjaan, penguatan usaha mikro dan pengentasan kemiskinan		3 unit	75,000,000	DINAS PERPUSTAKAAN DAN KEARSIPAN	
2 # 1 2.08	<b>Penyediaan Jasa Penunjang Urusan Pemerintahan Daerah</b>							<b>421,250,000</b>	<b>418,150,000</b>	<b>402,146,000</b>						<b>421,250,000</b>		
2 # 1 2.08 2	Penyediaan Jasa Komunikasi, Sumber Daya Air dan Listrik	Jumlah bahan pemenuhan jasa komunikasi, sumberdaya air dan listrik				12 bulan	12 bulan	236,400,000	236,400,000	205,426,000	Dana Transfer Umum-Dana Alokasi Umum		Peningkatan kualitas pendidikan, kesehatan, daya saing ketenagakerjaan, penguatan usaha mikro dan pengentasan kemiskinan		12 bulan	236,400,000	DINAS PERPUSTAKAAN DAN KEARSIPAN	
2 # 1 2.08 3	Penyediaan Jasa Peralatan dan Perlengkapan Kantor	Jumlah bulan pemenuhan jasa peralatan dan perlengkapan kantor				12 bulan	12 bulan	64,850,000	61,750,000	76,720,000	Dana Transfer Umum-Dana Alokasi Umum				12 bulan	64,850,000	DINAS PERPUSTAKAAN DAN KEARSIPAN	
2 # 1 2.08 4	Penyediaan Jasa Pelayanan Umum Kantor	Jumlah bulan pemenuhan jasa kebersihan kantor				12 bulan	12 bulan	120,000,000	120,000,000	120,000,000	Dana Transfer Umum-Dana Alokasi Umum		Peningkatan kualitas pendidikan, kesehatan, daya saing ketenagakerjaan, penguatan usaha mikro dan pengentasan kemiskinan		12 bulan	120,000,000	DINAS PERPUSTAKAAN DAN KEARSIPAN	

Kode	Urusan/ Bidang Urusan/ Program/ Kegiatan/ Sub Kegiatan	Indikator Program/ Kegiatan/ Sub Kegiatan	Target Akhir Periode RPJMD	Realisasi Capaian RKP 2019	Prakiraan Capaian RKP 2020	Capaian Kinerja dan Kerangka Pendanaan										Kelompok Sasaran	Prakiraan Maju		Perangkat Daerah Penanggung Jawab
						Target 2021		Pagu Indikatif			Lokasi	Sumber Dana	Prioritas		Target		Pagu Indikatif		
						Semula	Menjadi	RKPD 2021	APBD 2021	P-RKPD 2021			Nasional	Daerah					
2 # 1 2.09	Pemeliharaan Barang Milik Daerah Penunjang Urusan Pemerintahan Daerah								221,300,000	86,296,000	106,296,000						160,900,000		
2 # 1 2.09 2	Penyediaan Jasa Pemeliharaan, Biaya Pemeliharaan, Pajak, dan Perizinan Kendaraan Dinas Operasional atau Lapangan	Jumlah bulan jasa jaminan barang milik daerah Jumlah kendaraan dinas/operasional yang dipelihara				12 bulan	12 bulan						Dana Transfer Umum-Dana Alokasi Umum		Peningkatan kualitas pendidikan, kesehatan, daya saing ketenagakerjaan, penguatan usaha mikro dan pengentasan kemiskinan		12 bulan	20,900,000	DINAS PERPUSTAKAAN DAN KEARSIPAN
2 # 1 2.09 9	Pemeliharaan/Rehabilitasi Gedung Kantor dan Bangunan Lainnya	Jumlah gedung kantor yang dipelihara				1 unit	1 unit						Dana Transfer Umum-Dana Alokasi Umum		Peningkatan kualitas pendidikan, kesehatan, daya saing ketenagakerjaan, penguatan usaha mikro dan pengentasan kemiskinan		1 unit	140,000,000	DINAS PERPUSTAKAAN DAN KEARSIPAN
2 # 2	<b>PROGRAM PEMBINAAN PERPUSTAKAAN</b>								698,740,000	140,000,000	140,000,000							578,390,000	
2 # 2 2.01	<b>Pengelolaan Perpustakaan Tingkat Daerah Kabupaten/Kota</b>								610,740,000	115,000,000	115,000,000							487,390,000	
2 # 2 2.01 1	Pengembangan dan Pemeliharaan Layanan Perpustakaan Elektronik	Jumlah judul e-book yang baru				500 eksemplar	500 eksemplar						Dana Transfer Umum-Dana Alokasi Umum		Peningkatan kualitas pendidikan, kesehatan, daya saing ketenagakerjaan, penguatan usaha mikro dan pengentasan kemiskinan		500 eksemplar	130	DINAS PERPUSTAKAAN DAN KEARSIPAN
2 # 2 2.01 2	Pengembangan Perpustakaan di Tingkat Daerah Kabupaten/Kota	Jumlah pengadaan bahan pustaka				1000 eksemplar	1000 eksemplar						Dana Transfer Umum-Dana Alokasi Umum		Peningkatan kualitas pendidikan, kesehatan, daya saing ketenagakerjaan, penguatan usaha mikro dan pengentasan kemiskinan		1000 eksemplar	247,260,000	DINAS PERPUSTAKAAN DAN KEARSIPAN
2 # 2 2.01 4	Pembinaan Perpustakaan pada Satuan Pendidikan Dasar di Seluruh Wilayah Kabupaten/Kota sesuai dengan Standar Nasional Perpustakaan	Jumlah perpustakaan satuan pendidikan yang dibina				500 lembaga	500 lembaga						Dana Transfer Umum-Dana Alokasi Umum		Peningkatan kualitas pendidikan, kesehatan, daya saing ketenagakerjaan, penguatan usaha mikro dan pengentasan kemiskinan		500 lembaga	125,000,000	DINAS PERPUSTAKAAN DAN KEARSIPAN
2 # 2 2.01 5	Pembinaan Perpustakaan Khusus Tingkat Kabupaten/Kota	Jumlah perpustakaan khusus yang dibina				5 lembaga	5 lembaga						Dana Transfer Umum-Dana Alokasi Umum		Peningkatan kualitas pendidikan, kesehatan, daya saing ketenagakerjaan, penguatan usaha mikro dan pengentasan kemiskinan		5 lembaga	5,000,000	DINAS PERPUSTAKAAN DAN KEARSIPAN
2 # 2 2.01 6	Peningkatan Kapasitas Tenaga Perpustakaan dan Pustakawan Tingkat Daerah Kabupaten/Kota	Jumlah tenaga perpustakaan dan pustakawan yang dibina				120 orang	120 orang						Dana Transfer Umum-Dana Alokasi Umum		Peningkatan kualitas pendidikan, kesehatan, daya saing ketenagakerjaan, penguatan usaha mikro dan pengentasan kemiskinan		120 orang	52,500,000	DINAS PERPUSTAKAAN DAN KEARSIPAN
2 # 2 2.01 9	Pengelolaan dan Pengembangan Bahan Pustaka	Jumlah koleksi bahan pustaka yang baru				1000 eksemplar	1000 eksemplar						Dana Transfer Umum-Dana Alokasi Umum		Peningkatan kualitas pendidikan, kesehatan, daya saing ketenagakerjaan, penguatan usaha mikro dan pengentasan kemiskinan		1000 eksemplar	57,500,000	DINAS PERPUSTAKAAN DAN KEARSIPAN
2 # 2 2.02	<b>Pembudayaan Gemar Membaca Tingkat Daerah Kabupaten/Kota</b>								88,000,000	25,000,000	25,000,000							91,000,000	
2 # 2 2.02 1	Sosialisasi Budaya Baca dan Literasi pada Satuan Pendidikan Dasar dan Pendidikan Khusus serta Masyarakat	Jumlah perpustakaan khusus yang dibina				2 kegiatan	2 kegiatan						Dana Transfer Umum-Dana Alokasi Umum		Peningkatan kualitas pendidikan, kesehatan, daya saing ketenagakerjaan, penguatan usaha mikro dan pengentasan kemiskinan		2 kegiatan	80,000,000	DINAS PERPUSTAKAAN DAN KEARSIPAN
2 # 2 2.02 3	Pemberian Penghargaan Gerakan Budaya Gemar Membaca	Jumlah pemustaka aktif yang mendapatkan penghargaan				120 orang	120 orang						Dana Transfer Umum-Dana Alokasi Umum		Peningkatan kualitas pendidikan, kesehatan, daya saing ketenagakerjaan, penguatan usaha mikro dan pengentasan kemiskinan		120 orang	11,000,000	DINAS PERPUSTAKAAN DAN KEARSIPAN
2 #	<b>URUSAN PEMERINTAHAN BIDANG KEARSIPAN</b>								434,450,000	86,000,000	169,683,000							441,600,000	
2 # 2	<b>PROGRAM PENGELOLAAN ARSIP</b>								434,450,000	86,000,000	169,683,000							441,600,000	

Kode	Urusan/ Bidang Urusan/ Program/ Kegiatan/ Sub Kegiatan	Indikator Program/ Kegiatan/ Sub Kegiatan	Target Akhir Periode RPJMD	Realisasi Capaian RKPDP 2019	Prakiraan Capaian RKPDP 2020	Capaian Kinerja dan Kerangka Pendanaan										Prakiraan Maju	Perangkat Daerah Penanggung Jawab		
						Target 2021		Pagu Indikatif			Lokasi	Sumber Dana	Prioritas		Kelompok Sasaran			Target	Pagu Indikatif
						Semula	Menjadi	RKPD 2021	APBD 2021	P-RKPD 2021			Nasional	Daerah					
2 # 2 2.01	Pengelolaan Arsip Dinamis Daerah Kabupaten/Kota							149,600,000	35,000,000	32,250,000							149,600,000		
2 # 2 2.01 1	Penciptaan dan Penggunaan Arsip Dinamis	Jumlah perangkat daerah yang melaksanakan pengelolaan arsip dinamis				7 PD	7 PD	149,600,000	35,000,000	32,250,000		Dana Transfer Umum-Dana Alokasi Umum		Peningkatan kualitas pendidikan, kesehatan, daya saing ketenagakerjaan, penguatan usaha mikro dan pengentasan kemiskinan		7 PD	149,600,000	DINAS PERPUSTAKAAN DAN KEARSIPAN	
2 # 2 2.02	Pengelolaan Arsip Statis Daerah Kabupaten/Kota							175,000,000	36,000,000	97,799,000							180,000,000		
2 # 2 2.02 2	Akuisisi, Pengolahan, Preservasi, dan Akses Arsip Statis	Jumlah PD yang arsip statisnya terklrola				37 PD	37 PD	175,000,000	36,000,000	97,799,000		Dana Transfer Umum-Dana Alokasi Umum		Peningkatan kualitas pendidikan, kesehatan, daya saing ketenagakerjaan, penguatan usaha mikro dan pengentasan kemiskinan		37 PD	180,000,000	DINAS PERPUSTAKAAN DAN KEARSIPAN	
2 # 2 2.03	Pengelolaan Simpul Jaringan Informasi Kearsipan Nasional Tingkat Kabupaten/Kota							109,850,000	15,000,000	39,634,000							112,000,000		
2 # 2 2.03 1	Penyediaan Informasi, Akses dan Layanan Kearsipan Tingkat Daerah Kabupaten/Kota melalui JIKN	Jumlah Dokumen yang tersampaikan melalui JIKN				3 dokum en	3 dokum en	13,700,000	0	0		Dana Transfer Umum-Dana Alokasi Umum		Peningkatan kualitas pendidikan, kesehatan, daya saing ketenagakerjaan, penguatan usaha mikro dan pengentasan kemiskinan		3 dokum en	15,000,000	DINAS PERPUSTAKAAN DAN KEARSIPAN	
2 # 2 2.03 2	Pemberdayaan Kapasitas Unit Kearsipan dan Lembaga Kearsipan Daerah Kabupaten/Kota	jumlah unit kearsipan yang dibina				37 satke r	37 satke r	96,150,000	15,000,000	39,634,000		Dana Transfer Umum-Dana Alokasi Umum		Peningkatan kualitas pendidikan, kesehatan, daya saing ketenagakerjaan, penguatan usaha mikro dan pengentasan kemiskinan		37 satke r	97,000,000	DINAS PERPUSTAKAAN DAN KEARSIPAN	
3	<b>URUSAN PEMERINTAHAN PILIHAN</b>																		
3 #	<b>URUSAN PEMERINTAHAN BIDANG KELAUTAN DAN PERIKANAN</b>							9,757,400,000	8,306,952,899	9,132,123,950								11,803,500,000	
3 # 1	<b>PROGRAM PENUNJANG URUSAN PEMERINTAHAN DAERAH KABUPATEN/KOTA</b>	Indeks kepuasan layanan kesekretariatan	Indeks		Indeks	80 Indeks		4,882,400,000	5,131,052,899	5,431,809,450							80 Indeks	5,471,400,000	
3 # 1 2.01	Perencanaan, Penganggaran, dan Evaluasi Kinerja Perangkat Daerah	Jumlah Dokumen Perencanaan, Evaluasi dan Laporan Kinerja	dokumen		dokumen	9 dokumen		21,000,000	12,400,000	12,794,000							9 dokumen	23,100,000	
3 # 1 2.01 1	Penyusunan Dokumen Perencanaan Perangkat Daerah	Jumlah Dokumen Perencanaan Perangkat Daerah				3 dokumen	4 dokumen	4,000,000	1,548,000	1,942,000	Kab. Tulungagung, Tulungagung, Jepun	PENDAPATAN ASLI DAERAH (PAD) Dana Transfer Umum-Dana Alokasi Umum	Memperkuat Ketahanan Ekonomi Untuk Pertumbuhan Yang Berkualitas	OPD terkait, stakehorde r		4 dokumen	4,400,000	DINAS PERIKANAN	
3 # 1 2.01 2	Koordinasi dan Penyusunan Dokumen RKA-SKPD	Jumlah koordinasi penyusunan perencanaan				6 kali	4 kali	15,000,000	9,652,000	9,652,000	Kab. Tulungagung, Tulungagung, Jepun	PENDAPATAN ASLI DAERAH (PAD) Dana Transfer Umum-Dana Alokasi Umum	Memperkuat Ketahanan Ekonomi Untuk Pertumbuhan Yang Berkualitas	OPD terkait, stakehorde r		4 kali	16,500,000	DINAS PERIKANAN	
3 # 1 2.01 7	Evaluasi Kinerja Perangkat Daerah	Jumlah dokumen evaluasi PD				6 dokumen	5 dokumen	2,000,000	1,200,000	1,200,000	Kab. Tulungagung, Tulungagung, Jepun	PENDAPATAN ASLI DAERAH (PAD) Dana Transfer Umum-Dana Alokasi Umum	Memperkuat Ketahanan Ekonomi Untuk Pertumbuhan Yang Berkualitas	OPD terkait, stakehorde r		5 dokumen	2,200,000	DINAS PERIKANAN	
3 # 1 2.02	<b>Administrasi Keuangan Perangkat Daerah</b>	Jumlah dokumen administrasi keuangan	dokumen		dokumen	7 dokumen		3,320,800,000	3,800,780,993	3,903,891,044							7 dokumen	3,653,300,000	
3 # 1 2.02 1	Penyediaan Gaji dan Tunjangan ASN	Jumlah bulan pemenuhan gaji dan tunjangan ASN				12 bulan	12 bulan	3,000,000,000	3,444,655,993	3,547,766,044	Kab. Tulungagung, Semua Kecamatan, Semua Kelurahan	Dana Transfer Umum-Dana Alokasi Umum	Memperkuat Ketahanan Ekonomi Untuk Pertumbuhan dan Berkeadilan	Peningkatan pembangunan ekonomi melalui peningkatan pertumbuhan ekonomi sektor unggulan dan pariwisata	ASN Dinas Perikanan	12 bulan	3,300,000,000	DINAS PERIKANAN	

Kode	Urusan/ Bidang Urusan/ Program/ Kegiatan/ Sub Kegiatan	Indikator Program/ Kegiatan/ Sub Kegiatan	Target Akhir Periode RPJMD	Realisasi Capaian RKPDP 2019	Prakiraan Capaian RKPDP 2020	Capaian Kinerja dan Kerangka Pendanaan										Prakiraan Maju		Perangkat Daerah Penanggung Jawab					
						Target 2021		Pagu Indikatif			Lokasi	Sumber Dana	Prioritas		Kelompok Sasaran	Target	Pagu Indikatif						
						Semula	Menjadi	RKPD 2021	APBD 2021	P-RKPD 2021			Nasional	Daerah									
3	#	1	2.02	3	Pelaksanaan Penatausahaan dan Pengujian/Verifikasi Keuangan SKPD	Jumlah bulan pemenuhan jasa administrasi keuangan				12 bulan	12 bulan				Kab. Tulungagung, Semua Kecamatan, Semua Kelurahan	Dana Transfer Umum-Dana Alokasi Umum	Memperkuat Ketahanan Ekonomi Untuk Pertumbuhan Yang Berkualitas dan Berkeadilan	Peningkatan pembangunan ekonomi melalui peningkatan pertumbuhan ekonomi sektor unggulan dan pariwisata	ASN Dinas Perikanan	12 bulan	350,000,00	DINAS PERIKANAN	
3	#	1	2.02	7	Koordinasi dan Penyusunan Laporan Keuangan Bulanan/Triwulanan/Semesteran SKPD	Jumlah dokumen akuntansi dan pelaporan keuangan				6 dokumen	6 dokumen				Kab. Tulungagung, Semua Kecamatan, Semua Kelurahan	Dana Transfer Umum-Dana Alokasi Umum	Memperkuat Ketahanan Ekonomi Untuk Pertumbuhan Yang Berkualitas dan Berkeadilan	Peningkatan pembangunan ekonomi melalui peningkatan pertumbuhan ekonomi sektor unggulan dan pariwisata	ASN Dinas Perikanan	6 dokumen	3,300,000	DINAS PERIKANAN	
3	#	1	2.05		<b>Administrasi Kepegawaian Perangkat Daerah</b>	Jumlah Dokumen Administrasi Kepegawaian PD	dokumen			4 dokumen	4 dokumen	<b>150,000,000</b>	<b>64,400,000</b>	<b>64,400,000</b>						4 dokumen	<b>165,000,000</b>		
3	#	1	2.05	2	Pengadaan Pakaian Dinas Beserta Atribut Kelengkapannya	jumlah pakaian dinas				100 stel	100 stel	100,000,000	50,000,000	50,000,000		PENDAPATAN ASLI DAERAH (PAD) Dana Transfer Umum - Dana Alokasi Umum	Memperkuat Ketahanan Ekonomi Untuk Pertumbuhan Yang Berkualitas dan Berkeadilan	Peningkatan pembangunan ekonomi melalui peningkatan pertumbuhan ekonomi sektor unggulan dan pariwisata	ASN Dinas Perikanan	100 stel	110,000,000	DINAS PERIKANAN	
3	#	1	2.05	9	Pendidikan dan Pelatihan Pegawai Berdasarkan Tugas dan Fungsi	Jumlah pendidikan dan pelatihan formal				26 kali	26 kali	50,000,000	14,400,000	14,400,000		PENDAPATAN ASLI DAERAH (PAD) Dana Transfer Umum-Dana Alokasi Umum	Memperkuat Ketahanan Ekonomi Untuk Pertumbuhan Yang Berkualitas dan Berkeadilan	Peningkatan pembangunan ekonomi melalui peningkatan pertumbuhan ekonomi sektor unggulan dan pariwisata	ASN Dinas Perikanan	26 kali	55,000,000	DINAS PERIKANAN	
3	#	1	2.06		<b>Administrasi Umum Perangkat Daerah</b>	presentase penyediaan administrasi umum yang sesuai dengan SOP	persen			100 persen	100 persen	<b>495,000,000</b>	<b>457,042,200</b>	<b>573,222,700</b>							100 persen	<b>647,000,000</b>	
3	#	1	2.06	1	Penyediaan Komponen Instalasi Listrik/Penerangan Bangunan Kantor	Jumlah komponen instalasi listrik/penerangan bangunan kantor				3 paket	3 paket	20,000,000	19,078,200	19,078,200		PENDAPATAN ASLI DAERAH (PAD)	Memperkuat Ketahanan Ekonomi Untuk Pertumbuhan Yang Berkualitas dan Berkeadilan	Peningkatan pembangunan ekonomi melalui peningkatan pertumbuhan ekonomi sektor unggulan dan pariwisata	ASN Dinas Perikanan	3 paket	22,000,000	DINAS PERIKANAN	
3	#	1	2.06	2	Penyediaan Peralatan dan Perlengkapan Kantor	jumlah alat tulis kantor Jumlah mebeleur Jumlah peralatan dan perlengkapan kantor				4 unit 4 unit 6 unit	4 unit 4 unit 6 unit	100,000,000	116,899,000	299,029,500		PENDAPATAN ASLI DAERAH (PAD) Dana Transfer Umum-Dana Alokasi Umum	Memperkuat Ketahanan Ekonomi Untuk Pertumbuhan Yang Berkualitas dan Berkeadilan	Peningkatan pembangunan ekonomi melalui peningkatan pertumbuhan ekonomi sektor unggulan dan pariwisata	ASN Dinas Perikanan	4 unit 4 unit 6 unit	110,000,000	DINAS PERIKANAN	
3	#	1	2.06	5	Penyediaan Barang Cetak dan Penggandaan	Jumlah barang cetakan dan penggandaan				4 exemplar	4 exemplar	10,000,000	10,000,000	10,000,000	Semua Kab/Kota, Semua Kecamatan, Semua Kelurahan	PENDAPATAN ASLI DAERAH (PAD) Dana Transfer Umum-Dana Alokasi Umum	Memperkuat Ketahanan Ekonomi Untuk Pertumbuhan Yang Berkualitas dan Berkeadilan	Peningkatan kualitas pendidikan, kesehatan, daya saing ketenagakerjaan, penguatan usaha mikro dan menengah	ASN Dinas Perikanan	4 exemplar	110,000,000	DINAS PERIKANAN	
3	#	1	2.06	8	Fasilitasi Kunjungan Tamu	Jumlah rapat koordinasi				12 kali	12 kali	50,000,000	55,875,000	57,075,000		PENDAPATAN ASLI DAERAH (PAD) Dana Transfer Umum-Dana Alokasi Umum	Memperkuat Ketahanan Ekonomi Untuk Pertumbuhan Yang Berkualitas dan Berkeadilan	Peningkatan pembangunan ekonomi melalui peningkatan pertumbuhan ekonomi sektor unggulan dan pariwisata	ASN Dinas Perikanan	12 kali	55,000,000	DINAS PERIKANAN	
3	#	1	2.06	9	Penyelenggaraan Rapat Koordinasi dan Konsultasi SKPD	Jumlah koordinasi dan konsultasi keluar daerah				384 kali	384 kali	315,000,000	255,190,000	188,040,000		PENDAPATAN ASLI DAERAH (PAD)	Memperkuat Ketahanan Ekonomi Untuk Pertumbuhan Yang Berkualitas dan Berkeadilan	Peningkatan pembangunan ekonomi melalui peningkatan pertumbuhan ekonomi sektor unggulan dan pariwisata	ASN Dinas Perikanan	384 kali	350,000,000	DINAS PERIKANAN	
3	#	1	2.08		<b>Penyediaan Jasa Penunjang Urusan Pemerintahan Daerah</b>	Persentase jasa penunjang yang tersedia	persen			100 persen	100 persen	<b>380,000,000</b>	<b>359,801,000</b>	<b>363,384,000</b>							100 persen	<b>418,000,000</b>	
3	#	1	2.08	2	Penyediaan Jasa Komunikasi, Sumber Daya Air dan Listrik	jumlah bulan pemenuhan jasa komunikasi,sumberdaya air dan listrik				12 bulan	12 bulan	350,000,000	336,900,000	313,638,000		PENDAPATAN ASLI DAERAH (PAD) Dana Transfer Umum-Dana Alokasi Umum		Peningkatan pembangunan ekonomi melalui peningkatan pertumbuhan ekonomi sektor unggulan dan pariwisata	ASN Dinas Perikanan	12 bulan	385,000,000	DINAS PERIKANAN	
					Penyediaan Jasa Peralatan dan Kebersihan Kantor	Jumlah bulan pemenuhan jasa kebersihan kantor				12 bulan	12 bulan					PENDAPATAN ASLI DAERAH (PAD)		Peningkatan pembangunan ekonomi melalui peningkatan pertumbuhan ekonomi sektor unggulan dan pariwisata	ASN Dinas Perikanan	12 bulan	33,000,000		

Kode	Urusan/ Bidang Urusan/ Program/ Kegiatan/ Sub Kegiatan	Indikator Program/ Kegiatan/ Sub Kegiatan	Target Akhir Periode RPJMD	Realisasi Capaian RKPDP 2019	Prakiraan Capaian RKPDP 2020	Capaian Kinerja dan Kerangka Pendanaan										Kelompok Sasaran	Prakiraan Maju		Perangkat Daerah Penanggung Jawab			
						Target 2021		Pagu Indikatif			Lokasi	Sumber Dana	Prioritas		Target		Pagu Indikatif					
						Semula	Menjadi	RKPD 2021	APBD 2021	P-RKPD 2021			Nasional	Daerah								
3	#	1	2.08	3	Penyediaan Jasa Perawatan dan Perengkapan Kantor	Jumlah bulan pemenuhan jasa peralatan dan perengkapan kantor				12 bulan	12 bulan	30,000,000	22,901,000	49,746,000		Dana Transfer Umum-Dana Alokasi Umum	ekonomi melalui peningkatan pertumbuhan ekonomi sektor unggulan dan pariwisata	ASN Dinas Perikanan	12 bulan	30,000,000	DINAS PERIKANAN	
3	#	1	2.09		Pemeliharaan Barang Milik Daerah Penunjang Urusan Pemerintahan Daerah	Persentase barang milik daerah yang terpelihara	persen		persen	100 persen		515,600,000	436,628,706	514,117,706					100 persen	565,000,000		
3	#	1	2.09	1	Penyediaan Jasa Pemeliharaan, Biaya Pemeliharaan dan Pajak Kendaraan Perorangan Dinas atau Kendaraan Dinas Jabatan	Jumlah kendaraan dinas/operasional yang direhabilitasi sedang/berat				40 unit	40 unit	165,600,000	153,532,016	191,021,016		PENDAPATAN ASLI DAERAH (PAD) Dana Transfer Umum-Dana Alokasi Umum	Memperkuat Ketahanan Ekonomi Untuk Pertumbuhan Yang Berkualitas dan Berkeadilan	Peningkatan pembangunan ekonomi melalui peningkatan pertumbuhan ekonomi sektor unggulan dan pariwisata	ASN Dinas Perikanan	40 unit	180,000,000	DINAS PERIKANAN
3	#	1	2.09	9	Pemeliharaan/Rehabilitasi Gedung Kantor dan Bangunan Lainnya	jumlah rumah dinas yang dipelihara				2 unit	2 unit	350,000,000	283,096,690	323,096,690		PENDAPATAN ASLI DAERAH (PAD) Dana Transfer Umum-Dana Alokasi Umum	Memperkuat Ketahanan Ekonomi Untuk Pertumbuhan Yang Berkualitas dan Berkeadilan	Peningkatan pembangunan ekonomi melalui peningkatan pertumbuhan ekonomi sektor unggulan dan pariwisata	ASN Dinas Perikanan	2 unit	385,000,000	DINAS PERIKANAN
3	#	3			<b>PROGRAM PENGELOLAAN PERIKANAN TANGKAP</b>	Nilai Produksi Usaha Perikanan Tangkap	Rp		Rp	3646908 7140 Rp	3646908 7140 Rp	800,000,000	260,000,000	318,580,000					3646908 7140 Rp	545,000,000		
3	#	3	2.01		Pengelolaan Penangkapan Ikan di Wilayah Sungai, Danau, Waduk, Rawa, dan Genangan Air Lainnya yang dapat Diusahakan dalam 1 (satu) Daerah Kabupaten/ Kota	Jumlah produksi tangkap PUD	ton		ton	50 ton		350,000,000	75,000,000	263,660,000					50 ton	545,000,000		
3	#	3	2.01	1	Penyediaan Data dan Informasi Sumber Daya Ikan	Jumlah benih ikan yang ditebar di PUD Jumlah dokumen data dan informasi SDI yang diterbitkan				50000 e kor 1 dokumen	50000 e kor 1 dokumen	250,000,000	25,000,000	20,660,000		PENDAPATAN ASLI DAERAH (PAD) Dana Transfer Umum-Dana Alokasi Umum		Peningkatan pembangunan ekonomi melalui peningkatan pertumbuhan ekonomi sektor unggulan dan pariwisata	Nelayan Tangkap PUD	50000 e kor 1 dokumen	275,000,000	DINAS PERIKANAN
3	#	3	2.01	2	Penyediaan Prasarana Usaha Perikanan Tangkap	Jumlah pengadaan alat tangkap ramah lingkungan				4 paket		0	0	160,000,000		DAK Fisik - Bidang Kelautan dan Perikanan - Reguler			Nelayan Tangkap PUD	4 paket	160,000,000	DINAS PERIKANAN
3	#	3	2.01	3	Penjaminan Ketersediaan Sarana Usaha Perikanan Tangkap	Jumlah benih ikan diserahkan ke PUD				1 paket	7 paket	100,000,000	50,000,000	83,000,000		PENDAPATAN ASLI DAERAH (PAD) Dana Transfer Umum-Dana Alokasi Umum			Nelayan Tangkap PUD	7 paket	110,000,000	DINAS PERIKANAN
3	#	3	2.02		<b>Pemberdayaan Nelayan Kecil dalam Daerah Kabupaten/Kota</b>	Jumlah produksi perikanan tangkap Laut Pendapatan rata2 RTP Nelayan Kecil per tahun	ton Rp		ton Rp	3130 ton 2440000 0 Rp		450,000,000	185,000,000	54,920,000					3130 ton 2440000 0 Rp	0		
3	#	3	2.02	1	Pengembangan Kapasitas Nelayan Kecil	Jumlah bimtek pengembangan kapasitas nelayan kecil Jumlah sarana tangkap nelayan kecil				1 kali 1 paket	1 kali 1 paket	400,000,000	185,000,000	54,920,000		PENDAPATAN ASLI DAERAH (PAD) Dana Transfer Umum-Dana Alokasi Umum Dana Transfer Khusus - Dana Alokasi Khusus Non Fisik	Memperkuat Ketahanan Ekonomi Untuk Pertumbuhan Yang Berkualitas dan Berkeadilan	Peningkatan pembangunan ekonomi melalui peningkatan pertumbuhan ekonomi sektor unggulan dan pariwisata	Nelayan Tangkap	1 kali 1 paket	0	DINAS PERIKANAN
3	#	3	2.02	2	Pelaksanaan Fasilitas Pembentukan dan Pengembangan Kelembagaan Nelayan Kecil	Jumlah pertumbuhan kelompok nelayan kecil				1 kelompok	1 kelompok	50,000,000	0	0		PENDAPATAN ASLI DAERAH (PAD) Dana Transfer Umum-Dana Alokasi Umum	Memperkuat Ketahanan Ekonomi Untuk Pertumbuhan Yang Berkualitas dan Berkeadilan	Peningkatan pembangunan ekonomi melalui peningkatan pertumbuhan ekonomi sektor unggulan dan pariwisata	Nelayan Tangkap	1 kelompok	0	DINAS PERIKANAN
3	#	4			<b>PROGRAM PENGELOLAAN PERIKANAN BUDIDAYA</b>	Nilai Produksi Usaha Perikanan Budidaya	Rp		Rp	3747306 57629 Rp		4,075,000,000	1,985,900,000	2,551,734,500					3747306 57629 Rp	4,687,100,000		
3	#	4	2.02		<b>Pemberdayaan Pembudi Daya Ikan Kecil</b>	Jumlah Peningkatan kelompok Pembudidaya Ikan	kelompok		kelompok	5 kelompok		1,200,000,000	0	0					5 kelompok	1,320,000,000		
3	#	4	2.02	1	Pengembangan Kapasitas Pembudi Daya Ikan Kecil	Jumlah bantuan sarpras poklahsar Jumlah bimtek poklahsar				3 paket 3 kali	3 paket 3 kali	900,000,000	0	0		PENDAPATAN ASLI DAERAH (PAD) Dana Transfer Umum-Dana Alokasi Umum Dana Transfer Khusus - Dana Alokasi Khusus Non Fisik	Memperkuat Ketahanan Ekonomi Untuk Pertumbuhan Yang Berkualitas dan Berkeadilan		Pelaku usaha Sektor Perikanan	3 paket 3 kali	990,000,000	DINAS PERIKANAN
3	#	4	2.02	2	Pelaksanaan Fasilitas Pembentukan dan	Jumlah pertumbuhan kelompok pembudidaya ikan kecil				5 kelompok	5 kelompok	50,000,000	0	0		PENDAPATAN ASLI DAERAH (PAD)	Memperkuat Ketahanan Ekonomi Untuk Pertumbuhan Yang Berkualitas dan Berkeadilan	Peningkatan pembangunan ekonomi melalui peningkatan pertumbuhan ekonomi sektor unggulan dan pariwisata	Pelaku usaha	5 kelompok	55,000,000	DINAS PERIKANAN

Kode	Urusan/ Bidang Urusan/ Program/ Kegiatan/ Sub Kegiatan	Indikator Program/ Kegiatan/ Sub Kegiatan	Target Akhir Periode RPJMD	Realisasi Capaian RKPDP 2019	Prakiraan Capaian RKPDP 2020	Capaian Kinerja dan Kerangka Pendanaan										Kelompok Sasaran	Prakiraan Maju		Perangkat Daerah Penanggung Jawab
						Target 2021		Pagu Indikatif			Lokasi	Sumber Dana	Prioritas		Target		Pagu Indikatif		
						Semula	Menjadi	RKPD 2021	APBD 2021	P-RKPD 2021			Nasional	Daerah					
3	4	2.02	3			5 Pelaku usaha	5 Pelaku usaha	250,000,000	0	0		Dana Transfer Umum-Dana Alokasi Umum	Ekonomi Untuk Pertumbuhan Yang Berkualitas	pertumbuhan ekonomi sektor unggulan dan pariwisata	Sektor Perikanan		0		
3	4	2.02	3									PENDAPATAN ASLI DAERAH (PAD)	Memperkuat Ketahanan Ekonomi Untuk Pertumbuhan Yang Berkualitas dan Berkeadilan	Peningkatan pembangunan ekonomi melalui peningkatan pertumbuhan ekonomi sektor unggulan dan pariwisata	Pelaku usaha Sektor Perikanan	5 Pelaku usaha	275,000,000	DINAS PERIKANAN	
3	4	2.04					3100 Kg	2,875,000,000	1,985,900,000	2,551,734,500						3100 Kg	3,367,100,000		
3	4	2.04	1			4 kali	4 kali	50,000,000	0	0		PENDAPATAN ASLI DAERAH (PAD)		Peningkatan pembangunan ekonomi melalui peningkatan pertumbuhan ekonomi sektor unggulan dan pariwisata	Pembudidaya Ikan	4 kali	55,000,000	DINAS PERIKANAN	
3	4	2.04	2				2 paket	0	0	190,000,000		Dana Transfer Khusus - Dana Alokasi Khusus Fisik			Pembudidaya Ikan	2 paket	207,100,000	DINAS PERIKANAN	
3	4	2.04	3			38 paket	2 paket	2,275,000,000	1,785,900,000	2,185,964,500		PENDAPATAN ASLI DAERAH (PAD)			Pembudidaya Ikan	2 paket	2,500,000,000	DINAS PERIKANAN	
3	4	2.04	4			30 %	30 %	150,000,000	100,000,000	100,000,000		PENDAPATAN ASLI DAERAH (PAD)		Peningkatan pembangunan ekonomi melalui peningkatan pertumbuhan ekonomi sektor unggulan dan pariwisata	Pembudidaya Ikan	30 %	165,000,000	DINAS PERIKANAN	
3	4	2.04	5			225 ora ng	225 ora ng	400,000,000	100,000,000	75,770,000		PENDAPATAN ASLI DAERAH (PAD)		Peningkatan pembangunan ekonomi melalui peningkatan pertumbuhan ekonomi sektor unggulan dan pariwisata	Pembudidaya Ikan	225 ora ng	440,000,000	DINAS PERIKANAN	
3	6							0	930,000,000	830,000,000						226988104904 R p	1,100,000,000		
3	6	2.02					Orang	0	930,000,000	500,000,000						300 Ora ng	600,000,000		
3	6	2.02	1			2000 ton	2000 ton	0	930,000,000	500,000,000		Semua Kab/Kota, Semua Kecamatan, Semua Kelurahan		Peningkatan ketahanan pangan	Pengolah dan Pemasar Hasil Perikanan	2000 ton	600,000,000	DINAS PERIKANAN	
3	6	2.03					800 ton	0	0	330,000,000						800 ton	500,000,000		
3	6	2.03	2				2 umk	0	0	330,000,000					Pengolah dan Pemasar Hasil Perikanan	2 umk	500,000,000	DINAS PERIKANAN	
3	URUSAN PEMERINTAHAN PILIHAN																		
3	URUSAN PEMERINTAHAN BIDANG KELAUTAN DAN PERIKANAN																	55,000,000	
3	3							36469087140 Rp	50,000,000	24,000,000	24,000,000						36469087140 Rp	55,000,000	
3	3	2.03					3 Skala 235 ton	50,000,000	24,000,000	24,000,000							3 Skala 235 ton	55,000,000	
3	3	2.03	2			250 kg	250 kg	50,000,000	24,000,000	24,000,000		PENDAPATAN ASLI DAERAH (PAD)	Memperkuat Ketahanan Ekonomi Untuk	Peningkatan pembangunan ekonomi melalui peningkatan	Nelayan	250 kg	55,000,000	DINAS PERIKANAN	

Kode	Urusan/ Bidang Urusan/ Program/ Kegiatan/ Sub Kegiatan	Indikator Program/ Kegiatan/ Sub Kegiatan	Target Akhir Periode RPJMD	Realisasi Capaian RKPDP 2019	Prakiraan Capaian RKPDP 2020	Capaian Kinerja dan Kerangka Pendanaan						Kelompok Sasaran	Prakiraan Maju		Perangkat Daerah Penanggung Jawab					
						Target 2021		Pagu Indikatif			Lokasi		Sumber Dana	Prioritas		Target	Pagu Indikatif			
						Semula	Menjadi	RKPD 2021	APBD 2021	P-RKPD 2021				Nasional				Daerah		
	Tempat Pelelangan Ikan (TPI)	Jumlah retribusi pelelangan ikan				71500000 [rp]	71500000 [rp]	30,000,000	21,000,000	21,000,000	Dana Transfer Umum-Dana Alokasi Umum	Ekonomi Untuk Pertumbuhan Yang Berkualitas	pertumbuhan ekonomi sektor unggulan dan pariwisata	Tangkap	71500000 [rp]	0	DINAS PERTANIAN			
<b>URUSAN PEMERINTAHAN PILIHAN</b>																				
<b>URUSAN PEMERINTAHAN BIDANG PERTANIAN</b>								<b>34,167,785,800</b>	<b>24,355,872,780</b>	<b>34,736,970,814</b>						<b>40,889,485,000</b>				
3	#	<b>PROGRAM PENUNJANG URUSAN PEMERINTAHAN DAERAH KABUPATEN/KOTA</b>	Indek Kepuasan Layanan Kesekretariatan	%	%	80 %		<b>14,676,550,800</b>	<b>18,853,622,780</b>	<b>21,724,834,264</b>					80 %	<b>16,072,223,000</b>				
3	#	1.2.01	Perencanaan, Penganggaran, dan Evaluasi Kinerja Perangkat Daerah	Terlaksananya Evaluasi dan Laporan Kinerja Terlaksananya Penyusunan Program, Evaluasi dan Laporan Kinerja	Dokumen	Dokumen	52 Dokumen	52 Dokumen	<b>117,375,000</b>	<b>75,000,000</b>	<b>73,815,000</b>					52 Dokumen	<b>92,000,000</b>			
3	#	1.2.01	1	Penyusunan Dokumen Perencanaan Perangkat Daerah	Jumlah Dokumen Perencanaan PD	Jumlah Koordinasi Penyusunan Perencanaan	65 Dokumen	20 Dokumen	25 Kali	12 Kali	104,660,000	60,000,000	58,815,000	Dana Transfer Umum-Dana Alokasi Umum	Memperkuat Stabilitas Poluhkankam Dan Transformasi Pelayanan Publik		20 Dokumen	12 Kali	78,000,000	DINAS PERTANIAN
3	#	1.2.01	7	Evaluasi Kinerja Perangkat Daerah	Jumlah Dokumen Evaluasi PD	Jumlah Pelaksanaan Evaluasi	32 Dokumen	25 Dokumen	2 Kali	2 Kali	12,715,000	15,000,000	15,000,000	Dana Transfer Umum-Dana Alokasi Umum	Memperkuat Stabilitas Poluhkankam Dan Transformasi		25 Dokumen	2 Kali	14,000,000	DINAS PERTANIAN
3	#	1.2.02	<b>Administrasi Keuangan Perangkat Daerah</b>	Terlaksananya penyusunan Dokumen Administrasi Keuangan	Bulan	Bulan	14 Bulan	14 Bulan			<b>12,254,120,000</b>	<b>17,056,410,980</b>	<b>19,772,654,008</b>			14 Bulan	<b>13,479,523,000</b>			
3	#	1.2.02	1	Penyediaan Gaji dan Tunjangan ASN	Jumlah Bulan Pemenuhan Gaji dan Tunjangan ASN		14 Bulan	14 Bulan			11,990,580,000	16,953,290,980	19,695,034,008	Dana Transfer Umum-Dana Alokasi Umum	Memperkuat Ketahanan Ekonomi Untuk Pertumbuhan Yang Berkualitas dan Berkeadilan	Peningkatan pembangunan ekonomi melalui peningkatan pertumbuhan ekonomi sektor unggulan dan pariwisata	ASN Dinas Pertanian	14 Bulan	13,189,638,000	DINAS PERTANIAN
3	#	1.2.02	2	Penyediaan Administrasi Pelaksanaan Tugas ASN	Jumlah Dokumen Administrasi Pelaksanaan Tugas ASN		5 Dokumen	5 Dokumen			187,800,000	76,500,000	51,000,000	Dana Transfer Umum-Dana Alokasi Umum	Memperkuat Ketahanan Ekonomi Untuk Pertumbuhan Yang Berkualitas dan Berkeadilan	Peningkatan pembangunan ekonomi melalui peningkatan pertumbuhan ekonomi sektor unggulan dan pariwisata	ASN Dinas Pertanian	5 Dokumen	206,580,000	DINAS PERTANIAN
3	#	1.2.02	3	Pelaksanaan Penatausahaan dan Pengujian/Verifikasi Keuangan SKPD	Jumlah Bahan Pelaksanaan Verifikasi		70 Dokumen	70 Dokumen			1,050,000	0	0	Dana Transfer Umum-Dana Alokasi Umum	Memperkuat Ketahanan Ekonomi Untuk Pertumbuhan Yang Berkualitas dan Berkeadilan	Peningkatan pembangunan ekonomi melalui peningkatan pertumbuhan ekonomi sektor unggulan dan pariwisata	ASN Dinas Pertanian	70 Dokumen	1,155,000	DINAS PERTANIAN
3	#	1.2.02	4	Koordinasi dan Pelaksanaan Akuntansi SKPD	Jumlah Dokumentasi Akuntansi dan Pelaporan Keuangan		2 Dokumen	2 Dokumen			5,000,000	0	0	Dana Transfer Umum-Dana Alokasi Umum	Memperkuat Ketahanan Ekonomi Untuk Pertumbuhan Yang Berkualitas dan Berkeadilan	Peningkatan pembangunan ekonomi melalui peningkatan pertumbuhan ekonomi sektor unggulan dan pariwisata	ASN Dinas Pertanian	2 Dokumen	5,500,000	DINAS PERTANIAN
3	#	1.2.02	6	Pengelolaan dan Penyiapan Bahan Tanggapan Pemeriksaan	Jumlah Bahan Tanggapan Pemeriksaan		3 Dokumen	3 Dokumen			1,500,000	0	0	Dana Transfer Umum-Dana Alokasi Umum	Memperkuat Ketahanan Ekonomi Untuk Pertumbuhan Yang Berkualitas dan Berkeadilan	Peningkatan pembangunan ekonomi melalui peningkatan pertumbuhan ekonomi sektor unggulan dan pariwisata	ASN Dinas Pertanian	3 Dokumen	1,650,000	DINAS PERTANIAN
3	#	1.2.02	7	Koordinasi dan Penyusunan Laporan Keuangan Bulanan/Triwulanan/Semesteran SKPD	Jumlah Laporan Keuangan		96 Dokumen	96 Dokumen			68,190,000	26,620,000	26,620,000	Dana Transfer Umum-Dana Alokasi Umum	Memperkuat Ketahanan Ekonomi Untuk Pertumbuhan Yang Berkualitas dan Berkeadilan	Peningkatan pembangunan ekonomi melalui peningkatan pertumbuhan ekonomi sektor unggulan dan pariwisata	ASN Dinas Pertanian	96 Dokumen	75,000,000	DINAS PERTANIAN
		<b>Administrasi Keuangan</b>	Terlaksananya absensi ASN	%	%	100 %		<b>187,300,000</b>	<b>226,962,000</b>						100 %	<b>512,700,000</b>				

Kode	Urusan/ Bidang Urusan/ Program/ Kegiatan/ Sub Kegiatan	Indikator Program/ Kegiatan/ Sub Kegiatan	Target Akhir Periode RPJMD	Realisasi Capaian RKPDP 2019	Prakiraan Capaian RKPDP 2020	Capaian Kinerja dan Kerangka Pendanaan						Kelompok Sasaran	Prakiraan Maju		Perangkat Daerah Penanggung Jawab			
						Target 2021		Pagu Indikatif			Lokasi		Sumber Dana	Prioritas		Target	Pagu Indikatif	
						Semula	Menjadi	RKPD 2021	APBD 2021	P-RKPD 2021				Nasional				Daerah
3 # 1 2.05	Administrasi Pegawai Perangkat Daerah	Terlaksananya Pelayanan administrasi umum	Bulan		Bulan		12 Bulan	12 Bulan	2,915,000,000	220,902,000	479,415,456				12 Bulan	312,700,000		
3 # 1 2.05 1	Peningkatan Sarana dan Prasarana Disiplin Pegawai	Jumlah Bulan Pemenuhan jasa Jaminan Pemeliharaan Kesehatan PNS				12 Bulan	12 Bulan	2,000,000	0	0		Dana Transfer Umum-Dana Alokasi Umum	Peningkatan pembangunan ekonomi melalui peningkatan pertumbuhan ekonomi sektor unggulan dan pariwisata	0	12 Bulan	2,200,000	DINAS PERTANIAN	
3 # 1 2.05 2	Pengadaan Pakaian Dinas Beserta Atribut Kelengkapannya	Jumlah Pakaian Dinas Jumlah pakaian kerja lapangan Jumlah pakaian khusus hari - hari tertentu Jumlah pakaian Korpri				254 Stel	254 Stel	160 Stel	160 Stel	184,500,000	72,000,000	72,000,000	Dana Transfer Umum-Dana Alokasi Umum	Peningkatan pembangunan ekonomi melalui peningkatan pertumbuhan ekonomi sektor unggulan dan pariwisata	0	254 Stel	65,500,000	DINAS PERTANIAN
3 # 1 2.05 9	Pendidikan dan Pelatihan Pegawai Berdasarkan Tugas dan Fungsi	Jumlah Pendidikan dan pelatihan formal				12 Kali	12 Kali	4,500,000	154,962,000	7,415,456		Dana Transfer Umum-Dana Alokasi Umum	Peningkatan pembangunan ekonomi melalui peningkatan pertumbuhan ekonomi sektor unggulan dan pariwisata	0	12 Kali	5,000,000	DINAS PERTANIAN	
3 # 1 2.05 #	Sosialisasi Peraturan Perundang Undangan	Jumlah sosialisasi peraturan perundang-undangan				12 Kali	12 Kali	6,300,000	0	400,000,000		Dana Transfer Umum-Dana Alokasi Umum		0	12 Kali	440,000,000	DINAS PERTANIAN	
3 # 1 2.06	Administrasi Umum Perangkat Daerah	Terlaksananya Pelayanan administrasi umum	Bulan		Bulan		12 Bulan	1,104,951,500	445,003,000	445,003,000				0	12 Bulan	652,700,000		
3 # 1 2.06 1	Penyediaan Komponen Instalasi Listrik/Penerangan Bangunan Kantor	Jumlah Komponen Istalasi listrik /penerangan bangunan kantor				240 Unit	240 Unit	5,000,000	3,949,000	3,949,000		Dana Transfer Umum-Dana Alokasi Umum	Peningkatan pembangunan ekonomi melalui peningkatan pertumbuhan ekonomi sektor unggulan dan pariwisata	ASN	240 Unit	5,500,000	DINAS PERTANIAN	
3 # 1 2.06 2	Penyediaan Peralatan dan Perlengkapan Kantor	Jumlah Alat Tulis Kantor Jumlah peralatan dan perlengkapan kantor Jumlah perbaikan peralatan kantor				8132 Unit	8132 Unit	40 Unit	40 Unit	12 Bulan	12 Bulan	624,500,000	205,066,000	205,066,000		8132 Unit	124,000,000	DINAS PERTANIAN
3 # 1 2.06 3	Penyediaan Peralatan Rumah Tangga	Jumlah Peralatan Rumah Tangga				35 Unit	35 Unit	90,150,000	0	0		Dana Transfer Umum-Dana Alokasi Umum	Peningkatan pembangunan ekonomi melalui peningkatan pertumbuhan ekonomi sektor unggulan dan pariwisata	ASN	35 Unit	99,150,000	DINAS PERTANIAN	
3 # 1 2.06 5	Penyediaan Barang Cetak dan Penggandaan	jumlah barang cetakan dan penggandaan				30236 Eksemplar	30236 Eksemplar	29,300,000	23,997,000	23,997,000		Dana Transfer Umum-Dana Alokasi Umum	Peningkatan pembangunan ekonomi melalui peningkatan pertumbuhan ekonomi sektor unggulan dan pariwisata	ASN	30236 Eksemplar	32,250,000	DINAS PERTANIAN	
3 # 1 2.06 6	Penyediaan Bahan Bacaan dan Peraturan Perundang-undangan	Jumlah bahan bacaan dan peraturan				120 Dokumen	120 Dokumen	1,000,000	0	0		Dana Transfer Umum-Dana Alokasi Umum	Peningkatan pembangunan ekonomi melalui peningkatan pertumbuhan ekonomi sektor unggulan dan pariwisata	ASN	120 Dokumen	1,100,000	DINAS PERTANIAN	
3 # 1 2.06 8	Fasilitas Kunjungan Tamu	Jumlah Rapat Koordinasi				48 Kali	48 Kali	10,625,000	0	0		Dana Transfer Umum-Dana Alokasi Umum	Peningkatan pembangunan ekonomi melalui peningkatan pertumbuhan ekonomi sektor unggulan dan pariwisata	ASN	48 Kali	11,700,000	DINAS PERTANIAN	
3 # 1 2.06 9	Penyelenggaraan Rapat Koordinasi dan Konsultasi SKPD	Jumlah koordinasi dan konsultasi ke luar daerah				60 Kali	60 Kali	344,376,500	211,991,000	211,991,000		Dana Transfer Umum-Dana Alokasi Umum	Peningkatan pembangunan ekonomi melalui peningkatan pertumbuhan ekonomi sektor unggulan dan pariwisata	ASN	60 Kali	379,000,000	DINAS PERTANIAN	
3 # 1 2.07	Pengadaan Barang Milik Daerah Penunjang Urusan Pemerintah Daerah	Terlaksananya Pelayanan administrasi umum	Bulan		Bulan		12 Bulan	66,550,000	0	0					12 Bulan	249,000,000		



Kode	Urusan/ Bidang Urusan/ Program/ Kegiatan/ Sub Kegiatan	Indikator Program/ Kegiatan/ Sub Kegiatan	Target Akhir Periode RPJMD	Realisasi Capaian RKPD 2019	Prakiraan Capaian RKPD 2020	Capaian Kinerja dan Kerangka Pendanaan										Kelompok Sasaran	Prakiraan Maju		Perangkat Daerah Penanggung Jawab
						Target 2021		Pagu Indikatif			Lokasi	Sumber Dana	Prioritas		Target		Pagu Indikatif		
						Semula	Menjadi	RKPD 2021	APBD 2021	P-RKPD 2021			Nasional	Daerah					
3 # 1 2.07 5	Pengadaan Mebel	Jumlah Menelair				40 Unit	40 Unit					Dana Transfer Umum-Dana Alokasi Umum		Peningkatan pembangunan ekonomi melalui peningkatan pertumbuhan ekonomi sektor unggulan dan pariwisata		40 Unit	47,000,000	DINAS PERTANIAN	
3 # 1 2.07 #	Pengadaan Sarana dan Prasarana Pendukung Gedung Kantor atau Bangunan Lainnya	Jumlah Perlengkapan Gedung				10 Unit	10 Unit					Dana Transfer Umum-Dana Alokasi Umum		Peningkatan pembangunan ekonomi melalui peningkatan pertumbuhan ekonomi sektor unggulan dan pariwisata		10 Unit	202,000,000	DINAS PERTANIAN	
3 # 1 2.08	<b>Penyediaan Jasa Penunjang Urusan Pemerintahan Daerah</b>	Terlaksananya Pelayanan administrasi umum	Bulan		Bulan		12 Bulan									12 Bulan	<b>605,200,000</b>		
3 # 1 2.08 1	Penyediaan Jasa Surat Menyurat	Jumlah Penyediaan Jasa Surat Menyurat				120 Kali	120 Kali					Dana Transfer Umum-Dana Alokasi Umum		Peningkatan pembangunan ekonomi melalui peningkatan pertumbuhan ekonomi sektor unggulan dan pariwisata		120 Kali	2,000,000	DINAS PERTANIAN	
3 # 1 2.08 2	Penyediaan Jasa Komunikasi, Sumber Daya Air dan Listrik	Jumlah Bulan Pemenuhan jasa komunikasi sumber daya air dan listrik				12 Bulan	12 Bulan					Dana Transfer Umum-Dana Alokasi Umum		Peningkatan pembangunan ekonomi melalui peningkatan pertumbuhan ekonomi sektor unggulan dan pariwisata		12 Bulan	238,000,000	DINAS PERTANIAN	
3 # 1 2.08 3	Penyediaan Jasa Peralatan dan Perlengkapan Kantor	Jumlah bulan pemenuhan jasa peralatan dan perlengkapan kantor				12 Bulan	12 Bulan					Dana Transfer Umum-Dana Alokasi Umum		Peningkatan pembangunan ekonomi melalui peningkatan pertumbuhan ekonomi sektor unggulan dan pariwisata		12 Bulan	2,200,000	DINAS PERTANIAN	
3 # 1 2.08 4	Penyediaan Jasa Pelayanan Umum Kantor	Jumlah Bulan Pemenuhan jasa kebersihan kantor				12 Bulan	12 Bulan					Dana Transfer Umum-Dana Alokasi Umum				12 Bulan	363,000,000	DINAS PERTANIAN	
3 # 1 2.09	<b>Pemeliharaan Barang Milik Daerah Penunjang Urusan Pemerintahan Daerah</b>	Terlaksananya Pelayanan administrasi umum	Bulan		Bulan		12 Bulan									12 Bulan	<b>481,100,000</b>		
3 # 1 2.09 2	Penyediaan Jasa Pemeliharaan, Biaya Pemeliharaan, Pajak, dan Perizinan Kendaraan Dinas Operasional atau Lapangan	Jumlah Kendaraan Dinas / Operasional yang dipelihara				5 Unit	5 Unit					Dana Transfer Umum-Dana Alokasi Umum		Peningkatan pembangunan ekonomi melalui peningkatan pertumbuhan ekonomi sektor unggulan dan pariwisata		5 Unit	102,000,000	DINAS PERTANIAN	
3 # 1 2.09 5	Pemeliharaan Mebel	Jumlah mebel yang dipelihara				40 Unit	40 Unit					Dana Transfer Umum-Dana Alokasi Umum		Peningkatan pembangunan ekonomi melalui peningkatan pertumbuhan ekonomi sektor unggulan dan pariwisata		40 Unit	42,500,000	DINAS PERTANIAN	
3 # 1 2.09 9	Pemeliharaan/Rehabilitasi Gedung Kantor dan Bangunan Lainnya	Jumlah Gedung Kantor yang dipelihara Jumlah rumah gedung kantor yang direhabilitasi sedang/berat				20 Unit	20 Unit					Dana Transfer Umum-Dana Alokasi Umum				20 Unit	336,600,000	DINAS PERTANIAN	
3 # 2	<b>PROGRAM PENYEDIAAN DAN PENGEMBANGAN SARANA PERTANIAN</b>	Persentase Pemanfaatan Sarana Pertanian	%		%		100 %									100 %	<b>2,860,000,000</b>		
3 # 2 2.01	<b>Pengawasan Penggunaan Sarana Pertanian</b>	Jumlah pengawasan dan pendampingan penggunaan sarana pendukung pertanian	kali		kali		12 kali									12 kali	<b>2,675,000,000</b>		
		Jumlah Jalan Poduksi yang di Bangun					6 Unit					PENDAPATAN ASLI DAERAH (PAD)				6 Unit			
		Jumlah Kelompok Tani Penerima Bantuan					27 Kelompok					Dana Transfer Umum-Dana Alokasi Umum				27 Kelompok			
		Jumlah Kelompok Tani yang Mengikuti Pelatihan					4 Kelompok					DBH CHT				4 Kelompok			
		Jumlah Kelompok Tani yang Mengikuti Pelatihan Pembuatan Pupuk Organik					3 Kelompok									3 Kelompok			
		Jumlah Kelompok Tani yang Meningkatkan Pengetahuannya					26 Kelompok									26 Kelompok			

Kode	Urusan/ Bidang Urusan/ Program/ Kegiatan/ Sub Kegiatan	Indikator Program/ Kegiatan/ Sub Kegiatan	Target Akhir Periode RPJMD	Realisasi Capaian RKPDP 2019	Prakiraan Capaian RKPDP 2020	Capaian Kinerja dan Kerangka Pendanaan										Kelompok Sasaran	Prakiraan Maju		Perangkat Daerah Penanggung Jawab			
						Target 2021		Pagu Indikatif			Lokasi	Sumber Dana	Prioritas		Target		Pagu Indikatif					
						Semula	Menjadi	RKPD 2021	APBD 2021	P-RKPD 2021			Nasional	Daerah								
3	#	2	2.01	1	Pengawasan Penggunaan Sarana Pendukung Pertanian sesuai dengan Komoditas, Teknologi dan Spesifik Lokasi	Jumlah Penerima Bantuan Jalan Produksi Jumlah Pengawasan Produk Pupuk Bersubsidi Jumlah Sosialisasi/Bimtek yang Terlaksana Jumlah Sosialisasi yang Diikuti oleh Komisi Pengawas Peredaran Pupuk  Jumlah Study Banding yang Dilaksanakan Penyusunan SOP Budidaya Tembakau  Tersedianya Benih Jagung yang Berkualitas				12 kali	6 Kelompok 19 Kecamatan 13 Kali 2 Kali 1 Kali 1 Kali 1 Paket	2,393,617,500	1,042,500,000	3,223,471,000				0	6 Kelompok 19 Kecamatan 13 Kali 2 Kali 1 Kali 1 Kali 1 Paket	2,500,000,000	DINAS PERTANIAN	
3	#	2	2.01	2	Pendampingan Penggunaan Sarana Pendukung Pertanian	Jumlah Kelompok Penerima Bantuan Jumlah Pendampingan Penggunaan Sarana Pendukung Pertanian Jumlah Sosialisasi/Bimtek yang dilaksanakan				12 kali	24 Kelompok 24 Kelompok 2 Kali	150,000,000	50,000,000	349,190,000		PENDAPATAN ASLI DAERAH (PAD) Dana Transfer Umum-Dana Alokasi Umum			0	24 Kelompok 24 Kelompok 2 Kali	175,000,000	DINAS PERTANIAN
3	#	2	2.02		<b>Pengelolaan Sumber Daya Genetik (SDG) Hewan, Tumbuhan, dan Mikro Organisme Kewenangan Kabupaten/Kota</b>	Jumlah Jenis sumberdaya Genetik yang dilestarikan dan ditingkatkan kualitasnya Terkelolanya Sumber Daya Genetik Tanaman	jenis		jenis	5 jenis 2 Komoditas		<b>100,125,000</b>	<b>150,000,000</b>	<b>149,190,000</b>						5 jenis 2 Komoditas	<b>185,000,000</b>	
3	#	2	2.02	1	Penjaminan Kemurnian dan Kelestarian SDG Hewan/Tanaman	Terkelolanya kebun benih dengan pembudidayaan kooditas tanaman padi				3 komoditas 2 Musim Tanam		50,125,000	100,000,000	100,000,000		PENDAPATAN ASLI DAERAH (PAD) Dana Transfer Umum - Dana Alokasi Umum	Memperkuat Ketahanan Ekonomi Untuk Pertumbuhan Yang Berkualitas dan Berkeadilan		0	2 Musim Tanam	110,000,000	DINAS PERTANIAN
3	#	2	2.02	3	Pemanfaatan SDG Hewan/Tanaman	Terlaksananya sosialisasi/bimtek tanaman buah Tersedianya bibit komoditas buah yang berkualitas dan bersertifikat				3 komoditas 1 Kali 1 Paket		50,000,000	50,000,000	49,190,000		PENDAPATAN ASLI DAERAH (PAD) Dana Transfer Umum - Dana Alokasi Umum	Memperkuat Ketahanan Ekonomi Untuk Pertumbuhan Yang Berkualitas		0	1 Kali 1 Paket	75,000,000	DINAS PERTANIAN
3	#	3			<b>PROGRAM PENYEDIAAN DAN PENGEMBANGAN PRASARANA PERTANIAN</b>		0	0	0	0		<b>16,084,775,000</b>	<b>3,955,000,000</b>	<b>4,718,250,550</b>					0		<b>16,480,000,000</b>	
3	#	3	2.01		<b>Pengembangan Prasarana Pertanian</b>	Terlaksananya Koordinasi dan Sosialisasi Terlaksananya pembangunan prasarana fisik	Kali		Kali	5 Kali 25 unit		<b>399,075,000</b>	<b>55,000,000</b>	<b>268,250,550</b>						5 Kali 25 unit	<b>440,000,000</b>	
3	#	3	2.01	1	Pengelolaan Lahan Pertanian Pangan Berkelanjutan/LP2B, Kawasan Pertanian Pangan Berkelanjutan/KP2B dan Lahan Cadangan Pertanian Pangan	Jumlah Data Lahan				2 dokumen 2 dokumen		126,975,000	0	0		PENDAPATAN ASLI DAERAH (PAD) Dana Transfer Umum-Dana Alokasi Umum		Peningkatan pembangunan ekonomi melalui peningkatan pertumbuhan ekonomi sektor unggulan dan pariwisata	0	2 dokumen	150,000,000	DINAS PERTANIAN
3	#	3	2.01	2	Penyusunan Peta Lahan Pertanian Pangan Berkelanjutan/LP2B	Jumlah Peta Lahan yang disusun				2 peta 2 peta		124,200,000	0	0		PENDAPATAN ASLI DAERAH (PAD) Dana Transfer Umum-Dana Alokasi Umum		Peningkatan pembangunan ekonomi melalui peningkatan pertumbuhan ekonomi sektor unggulan dan pariwisata	0	2 peta	125,000,000	DINAS PERTANIAN
3	#	3	2.01	3	Koordinasi dan Sinkronisasi Prasarana Pendukung Pertanian lainnya	koordinasi dan sinkronisasi Pendukung prasarana pertanian"				3 kali 5 kali		35,900,000	55,000,000	268,250,550		PENDAPATAN ASLI DAERAH (PAD) Dana Transfer Umum-Dana Alokasi Umum			0	5 kali	40,000,000	DINAS PERTANIAN
3	#	3	2.01	4	Penyusunan Masterplan Pengembangan Prasarana, Sarana, Kawasan dan Komoditas Perkebunan	Jumlah Dokumen Masterplan Pengembangan Prasarana, Sarana, Kawasan dan Komoditas Perkebunan				1 dokumen 1 dokumen		112,000,000	0	0		PENDAPATAN ASLI DAERAH (PAD) Dana Transfer Umum-Dana Alokasi Umum		Peningkatan pembangunan ekonomi melalui peningkatan pertumbuhan ekonomi sektor unggulan dan pariwisata	0	1 dokumen	125,000,000	DINAS PERTANIAN
3	#	3	2.02		<b>Pembangunan Prasarana Pertanian</b>	Terlaksananya pembangunan prasarana pertanian yang terbangun	unit		unit	25 unit		<b>15,685,700,000</b>	<b>3,900,000,000</b>	<b>4,450,000,000</b>						25 unit	<b>16,040,000,000</b>	
						Jumlah Pembangunan Jaringan Irigasi yang terbangun				23 unit 14 paket						PENDAPATAN ASLI DAERAH (PAD)				14 paket		



Kode	Urusan/ Bidang Urusan/ Program/ Kegiatan/ Sub Kegiatan	Indikator Program/ Kegiatan/ Sub Kegiatan	Target Akhir Periode RPJMD	Realisasi Capaian RKPDP 2019	Prakiraan Capaian RKPDP 2020	Capaian Kinerja dan Kerangka Pendanaan										Kelompok Sasaran	Prakiraan Maju		Perangkat Daerah Penanggung Jawab
						Target 2021		Pagu Indikatif			Lokasi	Sumber Dana	Prioritas		Target		Pagu Indikatif		
						Semula	Menjadi	RKPD 2021	APBD 2021	P-RKPD 2021			Nasional	Daerah					
3	# 6 2.01	Penerbitan Izin Usaha Pertanian yang Kegiatan Usahanya dalam Daerah Kabupaten/Kota	Terlaksananya pemberian rekomendasi usaha pertanian yang	kali	kali	5 kali			33,850,000	20,000,000	19,310,000					5 kali	21,050,000		
3	# 6 2.01	1 Penyusunan Standar Pelayanan Publik Pemberian Izin Usaha Pertanian	Jumlah Pemberian rekomendasi Usaha Pertanian			5 kali	5 kali		33,850,000	20,000,000	19,310,000		Dana Transfer Umum-Dana Alokasi Umum			0	5 kali	21,050,000	DINAS PERTANIAN
3	# 7	PROGRAM PENYULUHAN PERTANIAN	Persentase Peningkatan Kelas Kelompok	%	%	3 %			203,867,500	254,750,000	923,130,000					3 %	1,006,212,000		
3	# 7 2.01	Pelaksanaan Penyuluhan Pertanian	Terlaksananya Pelatihan Budidaya Hidroponik	bulan	bulan	12 bulan											12 bulan		
			Terlaksananya kegiatan penyuluhan pertanian	bulan	bulan	12 bulan			203,867,500	254,750,000	923,130,000						12 bulan	1,006,212,000	
			Tersalurkannya Bantuan Alat Budidaya Hidroponik	Poktan	Poktan	1 Poktan											1 Poktan		
3	# 7 2.01	1 Peningkatan Kapasitas Kelembagaan Penyuluhan Pertanian di Kecamatan dan Desa	Jumlah fasilitasi penguatan kelembagaan penyuluhan tingkat Kecamatan dalam mendukung komoditas tembakau			4 unit	5 BPP						Semua Kab/Kota, Semua Kecamatan, Semua Kelurahan	Dana Transfer Umum-Dana Alokasi Umum			5 BPP		
			Jumlah penyusunan Program di tingkat Kecamatan				19 Kecamatan							DBH CHT			19 Kecamatan		
			Jumlah terbentuknya Pos Penyuluhan Desa (Posludhes) dalam mendukung komoditas tembakau				27 POSLUHDES	62,200,000	30,000,000	414,190,000							27 POSLUHDES	451,467,000	DINAS PERTANIAN
			Terlaksananya fasilitasi program KOSTRATANI ( BPP Kostratani )				19 Kali										19 Kali		
			Terlaksananya fasilitasi program KOSTRATANI ( KOSTRADA )				1 Kali										1 Kali		
3	# 7 2.01	2 Pengembangan Kapasitas Kelembagaan Petani di Kecamatan dan Desa	Jumlah fasilitasi pengembangan kelembagaan petani di desa dalam mendukung komoditas tembakau				23 Desa (KEP)							Dana Transfer Umum-Dana Alokasi Umum			23 Desa (KEP)		
			Jumlah fasilitasi pengembangan kelembagaan petani di kecamatan dalam mendukung komoditas tembakau			60 kelompok	5 BPP / Kecamatan	46,667,500	0	200,000,000				DBH CHT			5 BPP / Kecamatan	218,000,000	DINAS PERTANIAN
3	# 7 2.01	3 Penyediaan dan Pemanfaatan Sarana dan Prasarana Penyuluhan Pertanian	Terlaksananya DEM pekarangan			19 paket	1 Unit							Dana Transfer Umum-Dana Alokasi Umum			1 Unit		
			Terlaksananya pelatihan Budidaya Hidroponik				1 Poktan							Dana Transfer Khusus - Dana Alokasi Khusus Non Fisik			1 Poktan		
			Terlaksananya pelatihan Budidaya Jamur				1 Poktan										1 Poktan		
			Terlaksananya pelatihan pembuatan Pupuk Organik				1 Poktan	95,000,000	224,750,000	308,940,000							1 Poktan	336,745,000	DINAS PERTANIAN
			Terlaksananya penilaian Kelompok Tani				19 Kecamatan										19 Kecamatan		
			Tersalurkannya bantuan alat Budidaya Hidroponik				2 Unit										2 Unit		
			Tersalurkannya bantuan alat Budidaya Jamur				2 Unit										2 Unit		
			Tersalurkannya bantuan alat pengolah Pupuk Organik				1 Unit										1 Unit		
3	#	URUSAN PEMERINTAHAN PILIHAN						24,910,300,000	9,018,226,369	14,716,680,155								21,838,550,000	
3	# 1	PROGRAM PENUNJANG URUSAN PEMERINTAHAN DAERAH KABUPATEN/KOTA	Indeks Kepuasan Layanan Kesekretariatan	-	-	81 -	81 -	11,585,300,000	7,668,226,369	10,116,680,355							81 -	12,276,050,000	
3	# 1 2.01	Perencanaan, Penganggaran, dan Evaluasi Kinerja Perangkat Daerah	Jumlah Dokumen Perencanaan, Penganggaran dan Evaluasi dan Laporan Kinerja	dokumen	dokumen		14 dokumen	625,000,000	84,552,000	87,500,000							14 dokumen	96,050,000	

Kode	Urusan/ Bidang Urusan/ Program/ Kegiatan/ Sub Kegiatan	Indikator Program/ Kegiatan/ Sub Kegiatan	Target Akhir Periode RPJMD	Realisasi Capaian RKPDP 2019	Prakiraan Capaian RKPDP 2020	Capaian Kinerja dan Kerangka Pendanaan										Kelompok Sasaran	Prakiraan Maju		Perangkat Daerah Penanggung Jawab			
						Target 2021			Pagu Indikatif			Lokasi	Sumber Dana	Prioritas			Target	Pagu Indikatif				
						Semula	Menjadi	RKPD 2021	APBD 2021	P-RKPD 2021	Nasional			Daerah								
3	#	1	2.01	1	Penyusunan Dokumen Perencanaan Perangkat Daerah	Jumlah dokumen perencanaan PD				2 dokumen	2 dokumen	50,000,000	19,600,000	20,000,000	Kab. Tulungagung, Semua Kecamatan, Semua Kelurahan	PENDAPATAN ASLI DAERAH (PAD) Dana Transfer Umum-Dana Alokasi Umum	Meningkatkan Sumber Daya Manusia Yang Berkualitas Dan Berdaya Saing	Peningkatan pembangunan ekonomi melalui peningkatan pertumbuhan ekonomi sektor unggulan dan pariwisata	Perangkat Daerah	2 dokumen	21,800,000	DINAS PETERNAKAN DAN KESEHATAN HEWAN
3	#	1	2.01	2	Koordinasi dan Penyusunan Dokumen RKA-SKPD	Jumlah dokumen RKA SKPD				1 dokumen	1 dokumen	15,000,000	0	0	Kab. Tulungagung, Semua Kecamatan, Semua Kelurahan	PENDAPATAN ASLI DAERAH (PAD) Dana Transfer Umum-Dana Alokasi Umum	Meningkatkan Sumber Daya Manusia Yang Berkualitas Dan Berdaya Saing	Peningkatan pembangunan ekonomi melalui peningkatan pertumbuhan ekonomi sektor unggulan dan pariwisata	Perangkat Daerah	1 dokumen	0	DINAS PETERNAKAN DAN KESEHATAN HEWAN
3	#	1	2.01	3	Koordinasi dan Penyusunan Dokumen Perubahan RKA-SKPD	Jumlah dokumen perubahan RKA SKPD				1 dokumen	1 dokumen	15,000,000	0	0	Kab. Tulungagung, Semua Kecamatan, Semua Kelurahan	PENDAPATAN ASLI DAERAH (PAD) Dana Transfer Umum-Dana Alokasi Umum	Meningkatkan Sumber Daya Manusia Yang Berkualitas Dan Berdaya Saing	Peningkatan pembangunan ekonomi melalui peningkatan pertumbuhan ekonomi sektor unggulan dan pariwisata	Perangkat Daerah	1 dokumen	0	DINAS PETERNAKAN DAN KESEHATAN HEWAN
3	#	1	2.01	4	Koordinasi dan Penyusunan DPA-SKPD	Jumlah dokumen DPA SKPD				1 dokumen	1 dokumen	15,000,000	0	0	Kab. Tulungagung, Semua Kecamatan, Semua Kelurahan	PENDAPATAN ASLI DAERAH (PAD) Dana Transfer Umum-Dana Alokasi Umum	Meningkatkan Sumber Daya Manusia Yang Berkualitas Dan Berdaya Saing	Peningkatan pembangunan ekonomi melalui peningkatan pertumbuhan ekonomi sektor unggulan dan pariwisata	Perangkat Daerah	1 dokumen	0	DINAS PETERNAKAN DAN KESEHATAN HEWAN
3	#	1	2.01	5	Koordinasi dan Penyusunan Perubahan DPA-SKPD	Jumlah dokumen DPPA SKPD				1 dokumen	1 dokumen	15,000,000	0	0	Kab. Tulungagung, Semua Kecamatan, Semua Kelurahan	PENDAPATAN ASLI DAERAH (PAD) Dana Transfer Umum-Dana Alokasi Umum	Meningkatkan Sumber Daya Manusia Yang Berkualitas Dan Berdaya Saing	Peningkatan pembangunan ekonomi melalui peningkatan pertumbuhan ekonomi sektor unggulan dan pariwisata	Perangkat Daerah	1 dokumen	0	DINAS PETERNAKAN DAN KESEHATAN HEWAN
3	#	1	2.01	6	Koordinasi dan Penyusunan Laporan Capaian Kinerja dan Ikhtisar Realisasi Kinerja SKPD	Jumlah dokumen pelaporan kinerja				6 dokumen	6 dokumen	475,000,000	49,952,500	50,000,000	Kab. Tulungagung, Semua Kecamatan, Semua Kelurahan	PENDAPATAN ASLI DAERAH (PAD) Dana Transfer Umum-Dana Alokasi Umum	Meningkatkan Sumber Daya Manusia Yang Berkualitas Dan Berdaya Saing	Peningkatan pembangunan ekonomi melalui peningkatan pertumbuhan ekonomi sektor unggulan dan pariwisata	Perangkat Daerah	6 dokumen	55,000,000	DINAS PETERNAKAN DAN KESEHATAN HEWAN
3	#	1	2.01	7	Evaluasi Kinerja Perangkat Daerah	Jumlah dokumen evaluasi kinerja				2 dokumen	2 dokumen	40,000,000	14,999,500	17,500,000	Kab. Tulungagung, Semua Kecamatan, Semua Kelurahan	PENDAPATAN ASLI DAERAH (PAD) Dana Transfer Umum-Dana Alokasi Umum	Meningkatkan Sumber Daya Manusia Yang Berkualitas Dan Berdaya Saing	Peningkatan pembangunan ekonomi melalui peningkatan pertumbuhan ekonomi sektor unggulan dan pariwisata	Perangkat Daerah	2 dokumen	19,250,000	DINAS PETERNAKAN DAN KESEHATAN HEWAN
3	#	1	2.02		<b>Administrasi Keuangan Perangkat Daerah</b>	Jumlah dokumen administrasi keuangan	Dokumen		Dokumen	22 Dokumen	22 Dokumen	<b>4,830,000,000</b>	<b>5,737,968,369</b>	<b>7,206,831,855</b>						22 Dokumen	<b>8,500,000,000</b>	
3	#	1	2.02	1	Penyediaan Gaji dan Tunjangan ASN	Jumlah bulan pemenuhan gaji dan tunjangan ASN				12 bulan	12 bulan	4,500,000,000	5,737,968,369	7,206,831,855	Kab. Tulungagung, Semua Kecamatan, Semua Kelurahan	PENDAPATAN ASLI DAERAH (PAD) Dana Transfer Umum-Dana Alokasi Umum	Meningkatkan Sumber Daya Manusia Yang Berkualitas Dan Berdaya Saing	Peningkatan pembangunan ekonomi melalui peningkatan pertumbuhan ekonomi sektor unggulan dan pariwisata	Perangkat Daerah	12 bulan	8,500,000,000	DINAS PETERNAKAN DAN KESEHATAN HEWAN
3	#	1	2.02	2	Penyediaan Administrasi Pelaksanaan Tugas ASN	Jumlah dokumen administrasi pelaksanaan tugas ASN				1 dokumen	1 dokumen	250,000,000	0	0	Kab. Tulungagung, Semua Kecamatan, Semua Kelurahan	PENDAPATAN ASLI DAERAH (PAD) Dana Transfer Umum-Dana Alokasi Umum	Meningkatkan Sumber Daya Manusia Yang Berkualitas Dan Berdaya Saing	Peningkatan pembangunan ekonomi melalui peningkatan pertumbuhan ekonomi sektor unggulan dan pariwisata	Perangkat Daerah	1 dokumen	0	DINAS PETERNAKAN DAN KESEHATAN HEWAN
3	#	1	2.02	3	Pelaksanaan Penatausahaan dan Pengujian/Verifikasi Keuangan SKPD	Jumlah dokumen verifikasi keuangan				1 dokumen	1 dokumen	20,000,000	0	0	Kab. Tulungagung, Semua Kecamatan, Semua Kelurahan	PENDAPATAN ASLI DAERAH (PAD) Dana Transfer Umum-Dana Alokasi Umum	Meningkatkan Sumber Daya Manusia Yang Berkualitas Dan Berdaya Saing	Peningkatan pembangunan ekonomi melalui peningkatan pertumbuhan ekonomi sektor unggulan dan pariwisata	Perangkat Daerah	1 dokumen	0	DINAS PETERNAKAN DAN KESEHATAN HEWAN
3	#	1	2.02	4	Koordinasi dan Pelaksanaan Akuntansi SKPD	Jumlah dokumen akuntansi SKPD				1 dokumen	1 dokumen	20,000,000	0	0	Kab. Tulungagung, Semua Kecamatan, Semua Kelurahan	PENDAPATAN ASLI DAERAH (PAD) Dana Transfer Umum-Dana Alokasi Umum	Meningkatkan Sumber Daya Manusia Yang Berkualitas Dan Berdaya Saing	Peningkatan pembangunan ekonomi melalui peningkatan pertumbuhan ekonomi sektor unggulan dan pariwisata	Perangkat Daerah	1 dokumen	0	DINAS PETERNAKAN DAN KESEHATAN HEWAN
3	#	1	2.02	5	Koordinasi dan Penyusunan Laporan Keuangan Akhir Tahun SKPD	Jumlah dokumen laporan keuangan akhir tahun				1 dokumen	1 dokumen	20,000,000	0	0	Kab. Tulungagung, Semua Kecamatan, Semua Kelurahan	PENDAPATAN ASLI DAERAH (PAD) Dana Transfer Umum-Dana Alokasi Umum	Meningkatkan Sumber Daya Manusia Yang Berkualitas Dan Berdaya Saing	Peningkatan pembangunan ekonomi melalui peningkatan pertumbuhan ekonomi sektor unggulan dan pariwisata	Perangkat Daerah	1 dokumen	0	DINAS PETERNAKAN DAN KESEHATAN HEWAN
3	#	1	2.02	7	Koordinasi dan Penyusunan Laporan Keuangan Bulanan/Triwulanan/Semesteran SKPD	Jumlah dokumen laporan keuangan berkala				18 dokumen	18 dokumen	20,000,000	0	0	Kab. Tulungagung, Semua Kecamatan, Semua Kelurahan	PENDAPATAN ASLI DAERAH (PAD) Dana Transfer Umum-Dana Alokasi Umum	Meningkatkan Sumber Daya Manusia Yang Berkualitas Dan Berdaya Saing	Peningkatan pembangunan ekonomi melalui peningkatan pertumbuhan ekonomi sektor unggulan dan pariwisata	Perangkat Daerah	18 dokumen	0	DINAS PETERNAKAN DAN KESEHATAN HEWAN
3	#	1	2.03		<b>Administrasi Barang Milik Daerah pada Perangkat Daerah</b>	Jumlah dokumen administrasi barang perangkat daerah	Dokumen		Dokumen	2 dokumen	2 dokumen	<b>40,000,000</b>	<b>0</b>	<b>0</b>						2 dokumen	<b>0</b>	
3	#	1	2.03	2	Pengamanan Barang Milik Daerah SKPD	Jumlah kegiatan pengamanan barang milik daerah				1 kegiatan	1 kegiatan	20,000,000	0	0	Kab. Tulungagung, Semua Kecamatan, Semua Kelurahan	PENDAPATAN ASLI DAERAH (PAD) Dana Transfer Umum-Dana Alokasi Umum	Meningkatkan Sumber Daya Manusia Yang Berkualitas Dan Berdaya Saing	Peningkatan pembangunan ekonomi melalui peningkatan pertumbuhan ekonomi sektor unggulan dan pariwisata	Barang milik daerah pada Perangkat Daerah	1 kegiatan	0	DINAS PETERNAKAN DAN KESEHATAN HEWAN
3	#	1	2.03	4	Pembinaan, Pengawasan, dan Pengendalian Barang Milik Daerah pada SKPD	Jumlah kegiatan pembinaan, pengawasan dan pengendalian barang milik daerah				3 kegiatan	3 kegiatan	20,000,000	0	0	Kab. Tulungagung, Semua Kecamatan, Semua Kelurahan	PENDAPATAN ASLI DAERAH (PAD) Dana Transfer Umum-Dana Alokasi Umum	Meningkatkan Sumber Daya Manusia Yang Berkualitas Dan Berdaya Saing	Peningkatan pembangunan ekonomi melalui peningkatan pertumbuhan ekonomi sektor unggulan dan pariwisata	Barang milik daerah pada Perangkat Daerah	3 kegiatan	0	DINAS PETERNAKAN DAN KESEHATAN HEWAN



Kode	Urusan/ Bidang Urusan/ Program/ Kegiatan/ Sub Kegiatan	Indikator Program/ Kegiatan/ Sub Kegiatan	Target Akhir Periode RPJMD	Realisasi Capaian RKPDP 2019	Prakiraan Capaian RKPDP 2020	Capaian Kinerja dan Kerangka Pendanaan											Prakiraan Maju		Perangkat Daerah Penanggung Jawab
						Target 2021		Pagu Indikatif			Lokasi	Sumber Dana	Prioritas		Kelompok Sasaran	Target	Pagu Indikatif		
						Semula	Menjadi	RKPD 2021	APBD 2021	P-RKPD 2021			Nasional	Daerah					
3 # 1 2.07 2	Pengadaan Kendaraan Dinas Operasional atau Lapangan	Jumlah kendaraan dinas operasional atau lapangan yang dibeli				6 unit	6 unit	500,000,000	0	0	Kab. Tulungagung, Semua Kecamatan, Semua Kelurahan	PENDAPATAN ASLI DAERAH (PAD) Dana Transfer Umum-Dana Alokasi Umum		Peningkatan pembangunan ekonomi melalui peningkatan pertumbuhan ekonomi sektor unggulan dan pariwisata	Perangkat Daerah	6 unit	0	DINAS PETERNAKAN DAN KESEHATAN HEWAN	
3 # 1 2.07 5	Pengadaan Mebel	Jumlah mebel yang yang dibeli				15 unit	5 unit	280,000,000	0	25,000,000	Kab. Tulungagung, Semua Kecamatan, Semua Kelurahan	PENDAPATAN ASLI DAERAH (PAD) Dana Transfer Umum-Dana Alokasi Umum		Peningkatan pembangunan ekonomi melalui peningkatan pertumbuhan ekonomi sektor unggulan dan pariwisata	Perangkat Daerah	5 unit	30,000,000	DINAS PETERNAKAN DAN KESEHATAN HEWAN	
3 # 1 2.07 6	Pengadaan Peralatan dan Mesin Lainnya	Jumlah peralatan dan mesin lainnya yang dibeli				1 unit	1 unit	110,000,000	0	0	Kab. Tulungagung, Semua Kecamatan, Semua Kelurahan	PENDAPATAN ASLI DAERAH (PAD) Dana Transfer Umum-Dana Alokasi Umum		Peningkatan pembangunan ekonomi melalui peningkatan pertumbuhan ekonomi sektor unggulan dan pariwisata	Perangkat Daerah	1 unit	0	DINAS PETERNAKAN DAN KESEHATAN HEWAN	
3 # 1 2.07 8	Pengadaan Aset Tak Berwujud	Jumlah aset tak berwujud yang dibeli				1 unit	1 unit	80,000,000	0	0	Kab. Tulungagung, Semua Kecamatan, Semua Kelurahan	PENDAPATAN ASLI DAERAH (PAD) Dana Transfer Umum-Dana Alokasi Umum		Peningkatan pembangunan ekonomi melalui peningkatan pertumbuhan ekonomi sektor unggulan dan pariwisata	Perangkat Daerah	1 unit	0	DINAS PETERNAKAN DAN KESEHATAN HEWAN	
3 # 1 2.07 9	Pengadaan Gedung Kantor atau Bangunan Lainnya	Jumlah gedung kantor/bangunan lainnya yang terbangun				2 unit	2 unit	800,000,000	0	350,000,000	Kab. Tulungagung, Semua Kecamatan, Semua Kelurahan	PENDAPATAN ASLI DAERAH (PAD) Dana Transfer Umum-Dana Alokasi Umum		Peningkatan pembangunan ekonomi melalui peningkatan pertumbuhan ekonomi sektor unggulan dan pariwisata	Perangkat Daerah	2 unit	450,000,000	DINAS PETERNAKAN DAN KESEHATAN HEWAN	
3 # 1 2.07 #	Pengadaan Sarana dan Prasarana Gedung Kantor atau Bangunan Lainnya	Jumlah sarpras gedung/bangunan lainnya yang dibeli				6 unit	6 unit	150,000,000	100,000,000	200,000,000	Kab. Tulungagung, Semua Kecamatan, Semua Kelurahan	PENDAPATAN ASLI DAERAH (PAD) Dana Transfer Umum-Dana Alokasi Umum		Peningkatan pembangunan ekonomi melalui peningkatan pertumbuhan ekonomi sektor unggulan dan pariwisata	Perangkat Daerah	6 unit	225,000,000	DINAS PETERNAKAN DAN KESEHATAN HEWAN	
3 # 1 2.07 #	Pengadaan Sarana dan Prasarana Pendukung Gedung Kantor atau Bangunan Lainnya	Jumlah sarpras pendukung gedung/bangunan lainnya yang dibeli				4 unit	4 unit	150,000,000	0	101,900,000	Kab. Tulungagung, Semua Kecamatan, Semua Kelurahan	PENDAPATAN ASLI DAERAH (PAD) Dana Transfer Umum-Dana Alokasi Umum		Peningkatan pembangunan ekonomi melalui peningkatan pertumbuhan ekonomi sektor unggulan dan pariwisata	Perangkat Daerah	4 unit	115,000,000	DINAS PETERNAKAN DAN KESEHATAN HEWAN	
3 # 1 2.08	<b>Penyediaan Jasa Penunjang Urusan Pemerintahan Daerah</b>	Persentase jasa penunjang yang tersedia	persen		persen	80 persen		<b>1,110,000,000</b>	<b>786,582,000</b>	<b>867,012,000</b>						80 persen	<b>1,165,000,000</b>		
3 # 1 2.08 1	Penyediaan Jasa Surat Menyurat	Jumlah penyediaan jasa surat menyurat				100 kegiatan	100 kegiatan	10,000,000	0	0	Kab. Tulungagung, Semua Kecamatan, Semua Kelurahan	PENDAPATAN ASLI DAERAH (PAD) Dana Transfer Umum-Dana Alokasi Umum	Meningkatkan Sumber Daya Manusia Yang Berkualitas Dan Berdaya Saing	Peningkatan pembangunan ekonomi melalui peningkatan pertumbuhan ekonomi sektor unggulan dan pariwisata	Pegawai Perangkat Daerah	100 kegiatan	0	DINAS PETERNAKAN DAN KESEHATAN HEWAN	
3 # 1 2.08 2	Penyediaan Jasa Komunikasi, Sumber Daya Air dan Listrik	jumlah bulan pemenuhan jasa komunikasi, sumber daya air dan listrik				12 bulan	12 bulan	300,000,000	173,200,000	199,000,000	Kab. Tulungagung, Semua Kecamatan, Semua Kelurahan	PENDAPATAN ASLI DAERAH (PAD) Dana Transfer Umum-Dana Alokasi Umum	Meningkatkan Sumber Daya Manusia Yang Berkualitas Dan Berdaya Saing	Peningkatan pembangunan ekonomi melalui peningkatan pertumbuhan ekonomi sektor unggulan dan pariwisata	Pegawai Perangkat Daerah	12 bulan	250,000,000	DINAS PETERNAKAN DAN KESEHATAN HEWAN	
3 # 1 2.08 3	Penyediaan Jasa Peralatan dan Perlengkapan Kantor	Jumlah kegiatan jasa peralatan dan perlengkapan kantor				12 kegiatan	12 kegiatan	150,000,000	14,882,000	20,012,000	Kab. Tulungagung, Semua Kecamatan, Semua Kelurahan	PENDAPATAN ASLI DAERAH (PAD) Dana Transfer Umum-Dana Alokasi Umum	Meningkatkan Sumber Daya Manusia Yang Berkualitas Dan Berdaya Saing	Peningkatan pembangunan ekonomi melalui peningkatan pertumbuhan ekonomi sektor unggulan dan pariwisata	Pegawai Perangkat Daerah	12 kegiatan	165,000,000	DINAS PETERNAKAN DAN KESEHATAN HEWAN	
3 # 1 2.08 4	Penyediaan Jasa Pelayanan Umum Kantor	Jumlah kegiatan jasa pelayanan umum kantor				12 kegiatan	12 kegiatan	650,000,000	598,500,000	648,000,000	Kab. Tulungagung, Semua Kecamatan, Semua Kelurahan	PENDAPATAN ASLI DAERAH (PAD) Dana Transfer Umum-Dana Alokasi Umum	Meningkatkan Sumber Daya Manusia Yang Berkualitas Dan Berdaya Saing	Peningkatan pembangunan ekonomi melalui peningkatan pertumbuhan ekonomi sektor unggulan dan pariwisata	Pegawai Perangkat Daerah	12 kegiatan	750,000,000	DINAS PETERNAKAN DAN KESEHATAN HEWAN	
3 # 1 2.09	<b>Pemeliharaan Barang Milik Daerah Penunjang Urusan Pemerintahan Daerah</b>	Persentase barang milik daerah yang terpelihara	persen		persen	80 persen		<b>1,310,000,000</b>	<b>481,602,000</b>	<b>630,329,000</b>						80 persen	<b>850,000,000</b>		
3 # 1 2.09 2	Penyediaan Jasa Pemeliharaan, Biaya Pemeliharaan, Pajak, dan Perizinan Kendaraan Dinas Operasional atau Lapangan	Jumlah kendaraan dinas operasional atau lapangan yang terpelihara				15 unit	5 unit	160,000,000	92,657,000	126,384,000	Kab. Tulungagung, Semua Kecamatan, Semua Kelurahan	PENDAPATAN ASLI DAERAH (PAD) Dana Transfer Umum-Dana Alokasi Umum	Meningkatkan Sumber Daya Manusia Yang Berkualitas Dan Berdaya Saing	Peningkatan pembangunan ekonomi melalui peningkatan pertumbuhan ekonomi sektor unggulan dan pariwisata	Barang milik PD	5 unit	150,000,000	DINAS PETERNAKAN DAN KESEHATAN HEWAN	
3 # 1 2.09 6	Pemeliharaan Peralatan dan Mesin Lainnya	Jumlah peralatan dan mesin lainnya yang terpelihara				50 unit	50 unit	75,000,000	0	0	Kab. Tulungagung, Semua Kecamatan, Semua Kelurahan	PENDAPATAN ASLI DAERAH (PAD) Dana Transfer Umum-Dana Alokasi Umum	Meningkatkan Sumber Daya Manusia Yang Berkualitas Dan Berdaya Saing	Peningkatan pembangunan ekonomi melalui peningkatan pertumbuhan ekonomi sektor unggulan dan pariwisata	Barang milik PD	50 unit	0	DINAS PETERNAKAN DAN KESEHATAN HEWAN	
3 # 1 2.09 8	Pemeliharaan Aset Tak	Jumlah aset tak terwujud lainnya yang terpelihara				1 unit	1 unit	25,000,000	0	0	Kab. Tulungagung, Semua Kecamatan, Semua Kelurahan	PENDAPATAN ASLI DAERAH (PAD) Dana Transfer Umum-Dana Alokasi Umum	Meningkatkan Sumber Daya Manusia Yang Berkualitas Dan Berdaya Saing	Peningkatan pembangunan ekonomi melalui peningkatan pertumbuhan ekonomi sektor unggulan dan pariwisata	Barang	1 unit	0	DINAS PETERNAKAN DAN KESEHATAN HEWAN	

Kode	Urusan/ Bidang Urusan/ Program/ Kegiatan/ Sub Kegiatan	Indikator Program/ Kegiatan/ Sub Kegiatan	Target Akhir Periode RPJMD	Realisasi Capaian RKPDP 2019	Prakiraan Capaian RKPDP 2020	Capaian Kinerja dan Kerangka Pendanaan										Kelompok Sasaran	Prakiraan Maju		Perangkat Daerah Penanggung Jawab
						Target 2021		Pagu Indikatif			Lokasi	Sumber Dana	Prioritas		Target		Pagu Indikatif		
						Semula	Menjadi	RKPD 2021	APBD 2021	P-RKPD 2021			Nasional	Daerah					
	Berwujud																		
3 # 1 2.09 9	Pemeliharaan/Rehabilitasi Gedung Kantor dan Bangunan Lainnya	Jumlah bangunan gedung kantor /bangunan lainnya yang terpelihara				10 unit	10 unit	750,000,000	388,945,000	388,945,000	Kab. Tulungagung, Semua Kecamatan, Semua Kelurahan	PENDAPATAN ASLI DAERAH (PAD) Dana Transfer Umum-Dana Alokasi Umum	Meningkatkan Sumber Daya Manusia Yang Berkualitas Dan Berdaya Saing	Peningkatan pembangunan ekonomi melalui peningkatan pertumbuhan ekonomi sektor unggulan dan pariwisata	Barang milik PD	10 unit	550,000,000	DINAS PETERNAKAN DAN KESEHATAN HEWAN	
3 # 1 2.09 #	Pemeliharaan/Rehabilitasi Sarana dan Prasarana Gedung Kantor atau Bangunan Lainnya	Jumlah bangunan sarpras gedung kantor/bangunan lainnya yang terpelihara				10 unit	10 unit	300,000,000	0	115,000,000	Kab. Tulungagung, Semua Kecamatan, Semua Kelurahan	PENDAPATAN ASLI DAERAH (PAD) Dana Transfer Umum-Dana Alokasi Umum	Meningkatkan Sumber Daya Manusia Yang Berkualitas Dan Berdaya Saing	Peningkatan pembangunan ekonomi melalui peningkatan pertumbuhan ekonomi sektor unggulan dan pariwisata	Barang milik PD	10 unit	150,000,000	DINAS PETERNAKAN DAN KESEHATAN HEWAN	
3 # 2	<b>PROGRAM PENYEDIAAN DAN PENGEMBANGAN SARANA PERTANIAN</b>	Persentase Peningkatan Populasi Ternak	%		%	2 %		3,220,000,000	705,000,000	1,699,999,800						2 %	2,450,000,000		
3 # 2 2.01	<b>Pengawasan Penggunaan Sarana Pertanian</b>	Jumlah sarana peternakan yang diawasi	jenis		jenis	5 jenis		400,000,000	0	0						5 jenis	50,000,000		
3 # 2 2.01 1	Pengawasan Penggunaan Sarana Pendukung Pertanian sesuai dengan Komoditas, Teknologi dan Spesifik Lokasi	Jumlah alat dan mesin peternakan yang dibantu Jumlah pengawasan alat mesin peternakan yang dilakukan				6 unit 12 kali	6 unit 12 kali	300,000,000	0	0	Kab. Tulungagung, Semua Kecamatan, Semua Kelurahan	PENDAPATAN ASLI DAERAH (PAD) Dana Transfer Umum-Dana Alokasi Umum DBH CHT	Meningkatkan Sumber Daya Manusia Yang Berkualitas Dan Berdaya Saing	Peningkatan pembangunan ekonomi melalui peningkatan pertumbuhan ekonomi sektor unggulan dan pariwisata	Sarana peternakan, masyarakat peternakan	6 unit 12 kali	50,000,000	DINAS PETERNAKAN DAN KESEHATAN HEWAN	
3 # 2 2.01 2	Pendampingan Penggunaan Sarana Pendukung Pertanian	Jumlah pendampingan penggunaan sarana yang dilakukan				48 kali	48 kali	100,000,000	0	0	Kab. Tulungagung, Semua Kecamatan, Semua Kelurahan	PENDAPATAN ASLI DAERAH (PAD) Dana Transfer Umum-Dana Alokasi Umum DBH CHT	Meningkatkan Sumber Daya Manusia Yang Berkualitas Dan Berdaya Saing	Peningkatan pembangunan ekonomi melalui peningkatan pertumbuhan ekonomi sektor unggulan dan pariwisata	Sarana peternakan, masyarakat peternakan	48 kali	0	DINAS PETERNAKAN DAN KESEHATAN HEWAN	
3 # 2 2.03	<b>Peningkatan Mutu dan Peredaran Benih/Bibit Ternak dan Tanaman Pakan Ternak serta Pakan dalam Daerah Kabupaten/Kota</b>	Persentase peningkatan mutu benih/bibit ternak dan tanaman pakan ternak/pakan yang beredar dimasyarakat	persen		persen	10 persen		370,000,000	95,000,000	349,999,800						10 persen	400,000,000		
3 # 2 2.03 1	Pengawasan Mutu Benih/Bibit Ternak, Bahan Pakan/Pakan/Tanaman Skala Kecil	Jumlah pengawasan Mutu Bibit/Bibit Ternak Jumlah Pengawasan Tanaman Pakan dan Pakan				24 kali	24 kali	300,000,000	95,000,000	349,999,800	Kab. Tulungagung, Semua Kecamatan, Semua Kelurahan	PENDAPATAN ASLI DAERAH (PAD) Dana Transfer Umum-Dana Alokasi Umum	Meningkatkan Sumber Daya Manusia Yang Berkualitas Dan Berdaya Saing	Peningkatan pembangunan ekonomi melalui peningkatan pertumbuhan ekonomi sektor unggulan dan pariwisata	benih/bibit ternak dan tanaman pakan ternak/pakan	24 kali	400,000,000	DINAS PETERNAKAN DAN KESEHATAN HEWAN	
3 # 2 2.03 2	Pengawasan Peredaran Bahan Pakan/Pakan, Benih/Bibit Hijauan Pakan Ternak	Jumlah Pengawasan Peredaran Bahan Pakan/Pakan, Benih/Bibit Hijauan Pakan Ternak				24 kali	24 kali	70,000,000	0	0	Kab. Tulungagung, Semua Kecamatan, Semua Kelurahan	PENDAPATAN ASLI DAERAH (PAD) Dana Transfer Umum-Dana Alokasi Umum	Meningkatkan Sumber Daya Manusia Yang Berkualitas Dan Berdaya Saing	Peningkatan pembangunan ekonomi melalui peningkatan pertumbuhan ekonomi sektor unggulan dan pariwisata	benih/bibit ternak dan tanaman pakan ternak/pakan	24 kali	0	DINAS PETERNAKAN DAN KESEHATAN HEWAN	
3 # 2 2.04	<b>Pengawasan Obat Hewan di Tingkat Pengecer</b>	Persentase pengawasan obat hewan di tingkat pengecer	persen		persen	90 persen		275,000,000	0	0						90 persen	0		
3 # 2 2.04 1	Pemeriksaan Mutu, Khasiat dan Keamanan Peredaran Obat Hewan	Jumlah macam obat hewan yang memenuhi standart Jumlah Pemeriksaan obat hewan				100 jenis 20 sampel	100 jenis 20 sampel	200,000,000	0	0	Kab. Tulungagung, Semua Kecamatan, Semua Kelurahan	PENDAPATAN ASLI DAERAH (PAD) Dana Transfer Umum-Dana Alokasi Umum	Meningkatkan Sumber Daya Manusia Yang Berkualitas Dan Berdaya Saing	Peningkatan pembangunan ekonomi melalui peningkatan pertumbuhan ekonomi sektor unggulan dan pariwisata	Poultry shop, toko/kios obat, retail	100 jenis 20 sampel	0	DINAS PETERNAKAN DAN KESEHATAN HEWAN	
3 # 2 2.04 2	Penindakan atas Penyimpangan Penyediaan dan Peredaran Obat Hewan	Jumlah Pengawasan Pembinaan Sosialisasi pengusaha obat hewan				19 kecamatan 150 orang	19 kecamatan 150 orang	75,000,000	0	0	Kab. Tulungagung, Semua Kecamatan, Semua Kelurahan	PENDAPATAN ASLI DAERAH (PAD) Dana Transfer Umum-Dana Alokasi Umum	Meningkatkan Sumber Daya Manusia Yang Berkualitas Dan Berdaya Saing	Peningkatan pembangunan ekonomi melalui peningkatan pertumbuhan ekonomi sektor unggulan dan pariwisata	Poultry shop, toko/kios obat, retail	19 kecamatan 150 orang	0	DINAS PETERNAKAN DAN KESEHATAN HEWAN	
3 # 2 2.05	<b>Pengendalian dan Pengawasan Penyediaan dan Peredaran Benih/Bibit Ternak, dan Hijauan Pakan Ternak dalam Daerah Kabupaten/Kota</b>	Persentase Hijauan pakan ternak yg memenuhi standart	persen		persen	85 persen		2,175,000,000	610,000,000	1,350,000,000						85 persen	2,000,000,000		
3 # 2 2.05 2	Pengujian Mutu Benih dan Bibit Ternak	Jumlah Pengujian Mutu Benih dan Bibit Ternak				24 kali	24 kali	40,000,000	0	0	Kab. Tulungagung, Semua Kecamatan, Semua Kelurahan	PENDAPATAN ASLI DAERAH (PAD) Dana Transfer Umum-Dana Alokasi Umum	Meningkatkan Sumber Daya Manusia Yang Berkualitas Dan Berdaya Saing	Peningkatan pembangunan ekonomi melalui peningkatan pertumbuhan ekonomi sektor unggulan dan pariwisata	Benih/bibit, hijauan pakan ternak	24 kali	0	DINAS PETERNAKAN DAN KESEHATAN HEWAN	
3 # 2 2.05 3	Pengawasan Peredaran dan Sertifikasi Benih/Bibit Ternak	Jumlah Pengawasan Peredaran dan Sertifikasi Benih/Bibit Ternak				24 kali	24 kali	35,000,000	0	0	Kab. Tulungagung, Semua Kecamatan, Semua Kelurahan	PENDAPATAN ASLI DAERAH (PAD) Dana Transfer Umum-Dana Alokasi Umum	Meningkatkan Sumber Daya Manusia Yang Berkualitas Dan Berdaya Saing	Peningkatan pembangunan ekonomi melalui peningkatan pertumbuhan ekonomi sektor unggulan dan pariwisata	Benih/bibit, hijauan pakan ternak	24 kali	0	DINAS PETERNAKAN DAN KESEHATAN HEWAN	



Kode	Urusan/ Bidang Urusan/ Program/ Kegiatan/ Sub Kegiatan	Indikator Program/ Kegiatan/ Sub Kegiatan	Target Akhir Periode RPJMD	Realisasi Capaian RKPDP 2019	Prakiraan Capaian RKPDP 2020	Capaian Kinerja dan Kerangka Pendanaan										Kelompok Sasaran	Prakiraan Maju		Perangkat Daerah Penanggung Jawab
						Target 2021		Pagu Indikatif			Lokasi	Sumber Dana	Prioritas		Target		Pagu Indikatif		
						Semula	Menjadi	RKPD 2021	APBD 2021	P-RKPD 2021			Nasional	Daerah					
													Dana Transfer Umum-Dana Alokasi Umum	Berkualitas Dan Berdaya Saing	unggulan dan pariwisata	ternak			HEWAN
3	#	2.05	5			1880 ekor	1690 ekor	2,000,000,000	610,000,000	1,350,000,000	Kab. Tulungagung, Semua Kecamatan, Semua Kelurahan	PENDAPATAN ASLI DAERAH (PAD) Dana Transfer Umum-Dana Alokasi Umum	Meningkatkan Sumber Daya Manusia Yang Berkualitas Dan Berdaya Saing		Benh/bibit, hijauan pakan ternak	1690 ekor	2,000,000,000	DINAS PETERNAKAN DAN KESEHATAN HEWAN	
3	#	2.05	6			12 kali	12 kali	100,000,000	0	0	Kab. Tulungagung, Semua Kecamatan, Semua Kelurahan	PENDAPATAN ASLI DAERAH (PAD) Dana Transfer Umum-Dana Alokasi Umum	Meningkatkan Sumber Daya Manusia Yang Berkualitas Dan Berdaya Saing	Peningkatan pembangunan ekonomi melalui peningkatan pertumbuhan ekonomi sektor unggulan dan pariwisata	Benh/bibit, hijauan pakan ternak	12 kali	0	DINAS PETERNAKAN DAN KESEHATAN HEWAN	
3	#	3						80 %	5,980,000,000	50,000,000						80 %	2,700,000,000		
3	#	3.01							30,000,000	0						3 jenis	100,000,000		
3	#	3.01	3			12 kali	12 kali	30,000,000	0	0	Kab. Tulungagung, Semua Kecamatan, Semua Kelurahan	PENDAPATAN ASLI DAERAH (PAD) Dana Transfer Umum-Dana Alokasi Umum	Meningkatkan Sumber Daya Manusia Yang Berkualitas Dan Berdaya Saing	Peningkatan pembangunan ekonomi melalui peningkatan pertumbuhan ekonomi sektor unggulan dan pariwisata	Prasarana peternakan	12 kali	100,000,000	DINAS PETERNAKAN DAN KESEHATAN HEWAN	
3	#	3.02					6 unit	5,950,000,000	50,000,000	50,000,000						6 unit	2,600,000,000		
3	#	3.02	7			1 unit	1 unit	2,000,000,000	50,000,000	50,000,000	Kab. Tulungagung, Semua Kecamatan, Semua Kelurahan	PENDAPATAN ASLI DAERAH (PAD) Dana Transfer Umum-Dana Alokasi Umum	Meningkatkan Sumber Daya Manusia Yang Berkualitas Dan Berdaya Saing	Peningkatan pembangunan ekonomi melalui peningkatan pertumbuhan ekonomi sektor unggulan dan pariwisata	Prasarana peternakan	1 unit	1,100,000,000	DINAS PETERNAKAN DAN KESEHATAN HEWAN	
3	#	3.02	9			2 unit	2 unit	3,950,000,000	0	0	Kab. Tulungagung, Semua Kecamatan, Semua Kelurahan	PENDAPATAN ASLI DAERAH (PAD) Dana Transfer Umum-Dana Alokasi Umum	Meningkatkan Sumber Daya Manusia Yang Berkualitas Dan Berdaya Saing	Peningkatan pembangunan ekonomi melalui peningkatan pertumbuhan ekonomi sektor unggulan dan pariwisata	Prasarana peternakan	2 unit	1,500,000,000	DINAS PETERNAKAN DAN KESEHATAN HEWAN	
3	#	4					81 %	3,370,000,000	395,000,000	2,500,000,000						81 %	3,990,000,000		
3	#	4.01					15 desa	1,170,000,000	70,000,000	1,550,000,000						15 desa	2,465,000,000		
3	#	4.01	1			1500 ekor	1500 ekor	600,000,000	0	0	Kab. Tulungagung, Semua Kecamatan, Semua Kelurahan	PENDAPATAN ASLI DAERAH (PAD) Dana Transfer Umum-Dana Alokasi Umum	Meningkatkan Sumber Daya Manusia Yang Berkualitas Dan Berdaya Saing	Peningkatan pembangunan ekonomi melalui peningkatan pertumbuhan ekonomi sektor unggulan dan pariwisata	Masyarakat peternakan	1500 ekor	660,000,000	DINAS PETERNAKAN DAN KESEHATAN HEWAN	
3	#	4.01	2			350 kali	500 kali	520,000,000	50,000,000	1,500,000,000	Kab. Tulungagung, Semua Kecamatan, Semua Kelurahan	PENDAPATAN ASLI DAERAH (PAD) Dana Transfer Umum-Dana Alokasi Umum	Meningkatkan Sumber Daya Manusia Yang Berkualitas Dan Berdaya Saing	Peningkatan pembangunan ekonomi melalui peningkatan pertumbuhan ekonomi sektor unggulan dan pariwisata	Masyarakat peternakan	500 kali	1,750,000,000	DINAS PETERNAKAN DAN KESEHATAN HEWAN	
3	#	4.01	3			8 kali	8 kali	50,000,000	20,000,000	50,000,000	Kab. Tulungagung, Semua Kecamatan, Semua Kelurahan	PENDAPATAN ASLI DAERAH (PAD) Dana Transfer Umum-Dana Alokasi Umum	Meningkatkan Sumber Daya Manusia Yang Berkualitas Dan Berdaya Saing	Peningkatan pembangunan ekonomi melalui peningkatan pertumbuhan ekonomi sektor unggulan dan pariwisata	Masyarakat peternakan	8 kali	55,000,000	DINAS PETERNAKAN DAN KESEHATAN HEWAN	
3	#	4.02					80 persen	260,000,000	25,000,000	50,000,000						80 persen	55,000,000		
3	#	4.02	1			19 keamatan	19 keamatan	150,000,000	0	0	Kab. Tulungagung, Semua Kecamatan, Semua Kelurahan	PENDAPATAN ASLI DAERAH (PAD) Dana Transfer Umum-Dana Alokasi Umum	Meningkatkan Sumber Daya Manusia Yang Berkualitas Dan	Peningkatan pembangunan ekonomi melalui peningkatan pertumbuhan ekonomi sektor	Masyarakat peternakan, pelaku usaha	19 keamatan	0	DINAS PETERNAKAN DAN KESEHATAN HEWAN	

Kode	Urusan/ Bidang Urusan/ Program/ Kegiatan/ Sub Kegiatan	Indikator Program/ Kegiatan/ Sub Kegiatan	Target Akhir Periode RPJMD	Realisasi Capaian RKPDP 2019	Prakiraan Capaian RKPDP 2020	Capaian Kinerja dan Kerangka Pendanaan										Kelompok Sasaran	Prakiraan Maju		Perangkat Daerah Penanggung Jawab
						Target 2021		Pagu Indikatif			Lokasi	Sumber Dana	Prioritas		Target		Pagu Indikatif		
						Semula	Menjadi	RKPD 2021	APBD 2021	P-RKPD 2021			Nasional	Daerah					
		Pengambilan sampel				3000 sampel	3000 sampel						Berdaya Saing	unggulan dan pariwisata	peternakan	3000 sampel			
3	# 4 2.02 2	Pengawasan atas Penerapan Persyaratan Teknis untuk Pemasukan dan/atau Pengeluaran Hewan dan Produk Hewan	Jumlah Pengawasan atas Penerapan Persyaratan Teknis untuk Pemasukan dan/atau Pengeluaran Hewan dan Produk Hewan			12 kali	12 kali	60,000,000	0	0	Kab. Tulungagung, Semua Kecamatan, Semua Kelurahan	PENDAPATAN ASLI DAERAH (PAD)  Dana Transfer Umum-Dana Alokasi Umum	Meningkatkan Sumber Daya Manusia Yang Berkualitas Dan Berdaya Saing	Peningkatan pembangunan ekonomi melalui peningkatan pertumbuhan ekonomi sektor unggulan dan pariwisata	Masyarakat peternakan, pelaku usaha peternakan	12 kali	0	DINAS PETERNAKAN DAN KESEHATAN HEWAN	
3	# 4 2.02 3	Pemeriksaan Kesehatan Hewan dan Produk Hewan di Perbatasan Lintas Daerah Kabupaten/Kota	Jumlah Pemeriksaan Hewan Komunikasi Informasi Edukasi Lalu Lintas Ternak Pengawasan Lalu Lintas Ternak			1000 ekor 3 kali	1000 ekor 3 kali	50,000,000	25,000,000	50,000,000	Kab. Tulungagung, Semua Kecamatan, Semua Kelurahan	PENDAPATAN ASLI DAERAH (PAD)  Dana Transfer Umum-Dana Alokasi Umum	Meningkatkan Sumber Daya Manusia Yang Berkualitas Dan Berdaya Saing	Peningkatan pembangunan ekonomi melalui peningkatan pertumbuhan ekonomi sektor unggulan dan pariwisata	Masyarakat peternakan, pelaku usaha peternakan	1000 ekor 3 kali	55,000,000	DINAS PETERNAKAN DAN KESEHATAN HEWAN	
3	# 4 2.03	<b>Pengelolaan Pelayanan Jasa Laboratorium dan Jasa Medik Veteriner dalam Daerah Kabupaten/Kota</b>	Persentase Pelayanan Kesehatan Hewan di Puskesmas	persen	persen		95 persen	600,000,000	0	0						95 persen	660,000,000		
3	# 4 2.03 2	Penyediaan Pelayanan Jasa Medik Veteriner	Jenis Pengadaan Sarana Prasarana Puskesmas Jumlah Pelayanan kesehatan Hewan Jumlah Pembinaan Kelompok Ternak Binaan Puskesmas			5 paket 5000 ekor 60 kali	5 paket 5000 ekor 60 kali	600,000,000	0	0	Kab. Tulungagung, Semua Kecamatan, Semua Kelurahan	PENDAPATAN ASLI DAERAH (PAD)  Dana Transfer Umum-Dana Alokasi Umum	Meningkatkan Sumber Daya Manusia Yang Berkualitas Dan Berdaya Saing	Peningkatan pembangunan ekonomi melalui peningkatan pertumbuhan ekonomi sektor unggulan dan pariwisata	Masyarakat peternakan	5 paket 5000 ekor 60 kali	660,000,000	DINAS PETERNAKAN DAN KESEHATAN HEWAN	
3	# 4 2.04	<b>Penerapan dan Pengawasan Persyaratan Teknis Kesehatan Masyarakat Veteriner</b>	Persentase unit usaha produk hewan yg memenuhi standart teknis Kesehatan Masyarakat Veteriner	persen	persen		95 persen	965,000,000	300,000,000	900,000,000						95 persen	810,000,000		
3	# 4 2.04 1	Pendampingan Unit Usaha Hewan dan Produk Hewan	Jumlah Pembinaan pelaku usaha produk hewan yang belum memenuhi standart hygiene sanitasi			12 kali	12 kali	150,000,000	0	0	Kab. Tulungagung, Semua Kecamatan, Semua Kelurahan	PENDAPATAN ASLI DAERAH (PAD)  Dana Transfer Umum-Dana Alokasi Umum	Meningkatkan Sumber Daya Manusia Yang Berkualitas Dan Berdaya Saing	Peningkatan pembangunan ekonomi melalui peningkatan pertumbuhan ekonomi sektor unggulan dan pariwisata	Unit usaha produk hewan, Unit peternakan, Masyarakat	12 kali	0	DINAS PETERNAKAN DAN KESEHATAN HEWAN	
3	# 4 2.04 2	Pengawasan Peredaran Hewan dan Produk Hewan	Jumlah pemeriksaan produk hewan Jumlah sapi kurban yang dibantukan untuk kurban			100 sampel 6 ekor	100 sampel 6 ekor	665,000,000	275,000,000	800,000,000	Kab. Tulungagung, Semua Kecamatan, Semua Kelurahan	PENDAPATAN ASLI DAERAH (PAD)  Dana Transfer Umum-Dana Alokasi Umum	Meningkatkan Sumber Daya Manusia Yang Berkualitas Dan Berdaya Saing		Unit usaha produk hewan, Unit peternakan	100 sampel 6 ekor	700,000,000	DINAS PETERNAKAN DAN KESEHATAN HEWAN	
3	# 4 2.04 3	Penetapan Pemenuhan Persyaratan Teknis	Jumlah unit usaha produk hewan yang memenuhi Nomor Kontrol Veteriner			2 unit usaha	2 unit usaha	50,000,000	0	0	Kab. Tulungagung, Semua Kecamatan, Semua Kelurahan	PENDAPATAN ASLI DAERAH (PAD)  Dana Transfer Umum-Dana Alokasi Umum	Meningkatkan Sumber Daya Manusia Yang Berkualitas Dan Berdaya Saing	Peningkatan pembangunan ekonomi melalui peningkatan pertumbuhan ekonomi sektor unggulan dan pariwisata	Unit usaha produk hewan, Unit peternakan	2 unit usaha	0	DINAS PETERNAKAN DAN KESEHATAN HEWAN	
3	# 4 2.04 4	Pengujian Laboratorium Kesehatan Masyarakat Veteriner	Jumlah sampel produk hew yang di uji			115 sampel	115 sampel	100,000,000	25,000,000	100,000,000	Kab. Tulungagung, Semua Kecamatan, Semua Kelurahan	PENDAPATAN ASLI DAERAH (PAD)  Dana Transfer Umum-Dana Alokasi Umum	Meningkatkan Sumber Daya Manusia Yang Berkualitas Dan Berdaya Saing	Peningkatan pembangunan ekonomi melalui peningkatan pertumbuhan ekonomi sektor unggulan dan pariwisata	Unit usaha produk hewan, Unit peternakan	115 sampel	110,000,000	DINAS PETERNAKAN DAN KESEHATAN HEWAN	
3	# 4 2.05	<b>Penerapan dan Pengawasan Persyaratan Teknis Kesejahteraan Hewan</b>	Jumlah penerapan dan pengawasan persyaratan teknis kesejahteraan hewan (Kesrawan)	kali	kali		12 kali	375,000,000	0	0						12 kali	0		
3	# 4 2.05 1	Pendampingan Penerapan Unit Kesejahteraan Hewan	Jumlah Pendampingan penerapan kesrawan di RPH Jumlah Pendampingan penerapan kesrawan di TPU			3 RPH 10 TPH	3 RPH 10 TPH	320,000,000	0	0	Kab. Tulungagung, Semua Kecamatan, Semua Kelurahan	PENDAPATAN ASLI DAERAH (PAD)  Dana Transfer Umum-Dana Alokasi Umum	Meningkatkan Sumber Daya Manusia Yang Berkualitas Dan Berdaya Saing	Peningkatan pembangunan ekonomi melalui peningkatan pertumbuhan ekonomi sektor unggulan dan pariwisata	Unit usaha peternakan, masyarakat	3 RPH 10 TPH	0	DINAS PETERNAKAN DAN KESEHATAN HEWAN	
3	# 4 2.05 2	Penanganan atas Pelanggaran Kesejahteraan Hewan sesuai Kewenangannya	Jumlah kegiatan penanganan atas pelanggaran kesrawan Sosialisasi terhadap pelaku usaha atas pelanggaran kesrawan			2 kegiatan 2 kali	2 kegiatan 2 kali	55,000,000	0	0	Kab. Tulungagung, Semua Kecamatan, Semua Kelurahan	PENDAPATAN ASLI DAERAH (PAD)  Dana Transfer Umum-Dana Alokasi Umum	Meningkatkan Sumber Daya Manusia Yang Berkualitas Dan Berdaya Saing	Peningkatan pembangunan ekonomi melalui peningkatan pertumbuhan ekonomi sektor unggulan dan pariwisata	Unit usaha peternakan, masyarakat	2 kegiatan 2 kali	0	DINAS PETERNAKAN DAN KESEHATAN HEWAN	
3	# 5	<b>PROGRAM PENGENDALIAN DAN PENANGGULANGAN BENCANA PERTANIAN</b>						50,000,000	0	0							0		

Kode	Urusan/ Bidang Urusan/ Program/ Kegiatan/ Sub Kegiatan	Indikator Program/ Kegiatan/ Sub Kegiatan	Target Akhir Periode RPJMD	Realisasi Capaian RKPDP 2019	Prakiraan Capaian RKPDP 2020	Capaian Kinerja dan Kerangka Pendanaan										Kelompok Sasaran	Prakiraan Maju		Perangkat Daerah Penanggung Jawab	
						Target 2021		Pagu Indikatif			Lokasi	Sumber Dana	Prioritas		Target		Pagu Indikatif			
						Semula	Menjadi	RKPD 2021	APBD 2021	P-RKPD 2021			Nasional	Daerah						
3 # 5 2.01	Pengendalian dan Penanggulangan Bencana Pertanian Kabupaten/Kota	Jumlah Pengendalian dan Penanggulangan Penyakit Hewan Akibat Bencana yang ditangani	kali		kali	1 kali			50,000,000	0	0						1 kali	0		
3 # 5 2.01 4	Penanggulangan Bencana Non Alam yang Bersifat Zoonosis	Jumlah pengobatan ternak yang dilakukan akibat bencana non alam yang bersifat zoonosis				10000 ekor	10000 ekor	50,000,000	0	0	Kab. Tulungagung, Semua Kecamatan, Semua Kelurahan	PENDAPATAN ASLI DAERAH (PAD) Dana Transfer Umum-Dana Alokasi Umum	Meningkatkan Sumber Daya Manusia Yang Berkualitas Dan Berdaya Saing	Peningkatan pembangunan ekonomi melalui peningkatan pertumbuhan ekonomi sektor unggulan dan pariwisata			10000 ekor	0	DINAS PETERNAKAN DAN KESEHATAN HEWAN	
3 # 6	<b>PROGRAM PERIZINAN USAHA PERTANIAN</b>	Persentase Fasilitasi Perijinan Usaha Peternakan	%		%	70 %		155,000,000	0	0							70 %	22,500,000		
3 # 6 2.02	<b>Penerbitan Izin Usaha Produksi Benih/Bibit Ternak dan Pakan, Fasilitas Pemeliharaan Hewan, Rumah Sakit Hewan/Pasar Hewan, Rumah Potong Hewan</b>	Jumlah Rekomendasi yang terbit	rekomendasi		rekomendasi	6 rekomendasi		75,000,000	0	0							6 rekomendasi	22,500,000		
3 # 6 2.02 2	Pengawasan Pelaksanaan Izin Usaha Produksi Benih/Bibit Ternak dan Pakan	Jumlah rekomendasi Izin Usaha Produksi Benih/Bibit Ternak dan Pakan				1 rekomendasi	1 rekomendasi	25,000,000	0	0	Kab. Tulungagung, Semua Kecamatan, Semua Kelurahan	PENDAPATAN ASLI DAERAH (PAD) Dana Transfer Umum-Dana Alokasi Umum	Meningkatkan Sumber Daya Manusia Yang Berkualitas Dan Berdaya Saing	Peningkatan pembangunan ekonomi melalui peningkatan pertumbuhan ekonomi sektor unggulan dan pariwisata	Masyarakat peternak		1 rekomendasi	22,500,000	DINAS PETERNAKAN DAN KESEHATAN HEWAN	
3 # 6 2.02 3	Pengawasan Pelaksanaan Izin Usaha Fasilitas Pemeliharaan Hewan	Jumlah rekomendasi Izin Usaha Fasilitas Pemeliharaan Hewan				6 rekomendasi	6 rekomendasi	25,000,000	0	0	Kab. Tulungagung, Semua Kecamatan, Semua Kelurahan	PENDAPATAN ASLI DAERAH (PAD) Dana Transfer Umum-Dana Alokasi Saing	Meningkatkan Sumber Daya Manusia Yang Berkualitas Dan Berdaya Saing		Masyarakat peternak		6 rekomendasi	0	DINAS PETERNAKAN DAN KESEHATAN HEWAN	
3 # 6 2.02 5	Pengawasan Pelaksanaan Izin Usaha Rumah Potong Hewan	Jumlah rekomendasi Izin Usaha Rumah Potong Hewan				1 rekomendasi	1 rekomendasi	25,000,000	0	0	Kab. Tulungagung, Semua Kecamatan, Semua Kelurahan	PENDAPATAN ASLI DAERAH (PAD) Dana Transfer Umum-Dana Alokasi Umum	Meningkatkan Sumber Daya Manusia Yang Berkualitas Dan Berdaya Saing	Peningkatan pembangunan ekonomi melalui peningkatan pertumbuhan ekonomi sektor unggulan dan pariwisata	Masyarakat peternak		1 rekomendasi	0	DINAS PETERNAKAN DAN KESEHATAN HEWAN	
3 # 6 2.03	<b>Izin Usaha Pengecer (Toko, Retail, Sub Distributor) Obat Hewan</b>	Jumlah Rekomendasi yang terbit	rekomendasi		rekomendasi	1 rekomendasi		80,000,000	0	0							1 rekomendasi	0		
3 # 6 2.03 1	Fasilitasi Pemenuhan Komitmen Penerbitan Izin Usaha Pengecer Obat Hewan	Jumlah rekomendasi Izin Usaha Pengecer (Toko, Retail, Sub Distributor) Obat Hewan				2 rekomendasi	2 rekomendasi	50,000,000	0	0	Kab. Tulungagung, Semua Kecamatan, Semua Kelurahan	PENDAPATAN ASLI DAERAH (PAD) Dana Transfer Umum-Dana Alokasi Umum	Meningkatkan Sumber Daya Manusia Yang Berkualitas Dan Berdaya Saing	Peningkatan pembangunan ekonomi melalui peningkatan pertumbuhan ekonomi sektor unggulan dan pariwisata	Toko, retail, sub distributor,		2 rekomendasi	0	DINAS PETERNAKAN DAN KESEHATAN HEWAN	
3 # 6 2.03 2	Pengawasan Pelaksanaan Izin Usaha Pengecer Obat Hewan	Jumlah Jumlah fasilitasi Penerbitan Izin Usaha Pengecer Obat Hewan				1 rekomendasi	1 rekomendasi	30,000,000	0	0	Kab. Tulungagung, Semua Kecamatan, Semua Kelurahan	PENDAPATAN ASLI DAERAH (PAD) Dana Transfer Umum-Dana Alokasi Umum	Meningkatkan Sumber Daya Manusia Yang Berkualitas Dan Berdaya Saing	Peningkatan pembangunan ekonomi melalui peningkatan pertumbuhan ekonomi sektor unggulan dan pariwisata	Toko, retail, sub distributor,		1 rekomendasi	0	DINAS PETERNAKAN DAN KESEHATAN HEWAN	
3 # 7	<b>PROGRAM PENYULUHAN PERTANIAN</b>	Persentase Peningkatan Kapasitas Kelembagaan Peternak	%		%	1 %		550,000,000	200,000,000	350,000,000							1 %	400,000,000		
3 # 7 2.01	<b>Pelaksanaan Penyuluhan Pertanian</b>	Jumlah SDM yg meningkat pengetahuannya	kelompok		kelompok	2 kelompok		550,000,000	200,000,000	350,000,000							2 kelompok	400,000,000		
3 # 7 2.01 2	Pengembangan Kapasitas Kelembagaan Petani di Kecamatan dan Desa	Jumlah kelompok ternak yang naik kelas kemampuannya Jumlah kelompok yang meningkatkan ketrampilannya dalam pengolahan hasil ternak Jumlah kelompok yang meningkatkan ketrampilannya dalam usaha peternakan				2 kelompok 2 kelompok 5 kelompok	2 kelompok 2 kelompok 5 kelompok	350,000,000	200,000,000	350,000,000	Kab. Tulungagung, Semua Kecamatan, Semua Kelurahan	PENDAPATAN ASLI DAERAH (PAD) Dana Transfer Umum-Dana Alokasi Umum DBH CHT	Meningkatkan Sumber Daya Manusia Yang Berkualitas Dan Berdaya Saing	Peningkatan pembangunan ekonomi melalui peningkatan pertumbuhan ekonomi sektor unggulan dan pariwisata	Kelompok peternak		2 kelompok 2 kelompok 5 kelompok	400,000,000	DINAS PETERNAKAN DAN KESEHATAN HEWAN	
3 # 7 2.01 3	Penyediaan dan Pemanfaatan Sarana dan Prasarana Penyuluhan Pertanian	Jumlah Sarana dan Prasarana Penyuluhan Pertanian yang tersedia				2 kelompok	2 kelompok	200,000,000	0	0	Kab. Tulungagung, Semua Kecamatan, Semua Kelurahan	PENDAPATAN ASLI DAERAH (PAD) Dana Transfer Umum-Dana Alokasi Umum	Meningkatkan Sumber Daya Manusia Yang Berkualitas Dan Berdaya Saing	Peningkatan pembangunan ekonomi melalui peningkatan pertumbuhan ekonomi sektor unggulan dan pariwisata	Kelompok peternak		2 kelompok	0	DINAS PETERNAKAN DAN KESEHATAN HEWAN	
3 #	<b>URUSAN PEMERINTAHAN PILIHAN</b>																			
3 #	<b>URUSAN PEMERINTAHAN BIDANG PERDAGANGAN</b>							15,781,187,500	6,771,847,800	7,439,001,300									6,129,999,800	

Kode	Urusan/ Bidang Urusan/ Program/ Kegiatan/ Sub Kegiatan	Indikator Program/ Kegiatan/ Sub Kegiatan	Target Akhir Periode RPJMD	Realisasi Capaian RKP 2019	Prakiraan Capaian RKP 2020	Capaian Kinerja dan Kerangka Pendanaan										Kelompok Sasaran	Prakiraan Maju		Perangkat Daerah Penanggung Jawab	
						Target 2021		Pagu Indikatif			Lokasi	Sumber Dana	Prioritas		Target		Pagu Indikatif			
						Semula	Menjadi	RKPD 2021	APBD 2021	P-RKPD 2021			Nasional	Daerah						
3	#	2					1										1	30,000,000		
3	#	2	2.01														100	0		
3	#	2	2.01	1				100	100		15,125,000	0	29,999,800	Semua Kab/Kota, Semua Kecamatan, Semua Kelurahan	PENDAPATAN ASLI DAERAH (PAD) Dana Transfer Umum-Dana Alokasi Umum	Memperkuat Ketahanan Ekonomi Untuk Pertumbuhan Yang Berkualitas	Peningkatan pembangunan ekonomi melalui peningkatan pertumbuhan ekonomi sektor unggulan dan pariwisata	0	0	DINAS PERINDUSTRIAN DAN PERDAGANGAN
3	#	2	2.02								13,125,000	0	0				100	30,000,000		
3	#	2	2.02	1				100	0		13,125,000	0	0	Semua Kab/Kota, Semua Kecamatan, Semua Kelurahan	PENDAPATAN ASLI DAERAH (PAD) Dana Transfer Umum-Dana Alokasi Umum	Memperkuat Ketahanan Ekonomi Untuk Pertumbuhan Yang Berkualitas	Peningkatan pembangunan ekonomi melalui peningkatan pertumbuhan ekonomi sektor unggulan dan pariwisata	0	30,000,000	DINAS PERINDUSTRIAN DAN PERDAGANGAN
3	#	2	2.03								10,000,000	0	0				100	0		
3	#	2	2.03	1				100	0		5,000,000	0	0	Kab. Tulungagung, Semua Kecamatan, Semua Kelurahan	PENDAPATAN ASLI DAERAH (PAD) Dana Transfer Umum-Dana Alokasi Umum	Memperkuat Ketahanan Ekonomi Untuk Pertumbuhan Yang Berkualitas dan Berkeadilan		0	0	DINAS PERINDUSTRIAN DAN PERDAGANGAN
3	#	2	2.03	2				100	0		5,000,000	0	0	Semua Kab/Kota, Semua Kecamatan, Semua Kelurahan	PENDAPATAN ASLI DAERAH (PAD) Dana Transfer Umum-Dana Alokasi Umum	Memperkuat Ketahanan Ekonomi Untuk Pertumbuhan Yang Berkualitas		0	0	DINAS PERINDUSTRIAN DAN PERDAGANGAN
3	#	2	2.04								12,812,500	0	0				100	0		
3	#	2	2.04	1				100	0		5,000,000	0	0	Semua Kab/Kota, Semua Kecamatan, Semua Kelurahan	PENDAPATAN ASLI DAERAH (PAD) Dana Transfer Umum-Dana Alokasi Umum	Memperkuat Ketahanan Ekonomi Untuk Pertumbuhan Yang Berkualitas		0	0	DINAS PERINDUSTRIAN DAN PERDAGANGAN
3	#	2	2.04	2				100	0		7,812,500	0	0	Semua Kab/Kota, Semua Kecamatan, Semua Kelurahan	PENDAPATAN ASLI DAERAH (PAD) Dana Transfer Umum-Dana Alokasi Umum	Memperkuat Ketahanan Ekonomi Untuk Pertumbuhan Yang Berkualitas		0	0	DINAS PERINDUSTRIAN DAN PERDAGANGAN
3	#	2	2.05								7,250,000	0	0				100	0		
3	#	2	2.05	1				100	0		7,250,000	0	0	Semua Kab/Kota, Semua Kecamatan, Semua Kelurahan	PENDAPATAN ASLI DAERAH (PAD) Dana Transfer Umum-Dana Alokasi Umum	Memperkuat Ketahanan Ekonomi Untuk Pertumbuhan Yang Berkualitas		0	0	DINAS PERINDUSTRIAN DAN PERDAGANGAN
3	#	2	2.06								28,250,000	0	0				12 bulan	0		
3	#	2	2.06	1				12 kali	0 kali		12,000,000	0	0	Semua Kab/Kota, Semua Kecamatan, Semua Kelurahan	PENDAPATAN ASLI DAERAH (PAD) Dana Transfer Umum-Dana Alokasi Umum		Peningkatan pembangunan ekonomi melalui peningkatan pertumbuhan ekonomi sektor unggulan dan pariwisata	0 kali	0	DINAS PERINDUSTRIAN DAN PERDAGANGAN

Kode	Urusan/ Bidang Urusan/ Program/ Kegiatan/ Sub Kegiatan	Indikator Program/ Kegiatan/ Sub Kegiatan	Target Akhir Periode RPJMD	Realisasi Capaian RKPDP 2019	Prakiraan Capaian RKPDP 2020	Capaian Kinerja dan Kerangka Pendanaan										Kelompok Sasaran	Prakiraan Maju		Perangkat Daerah Penanggung Jawab		
						Target 2021		Pagu Indikatif			Lokasi	Sumber Dana	Prioritas		Target		Pagu Indikatif				
						Semula	Menjadi	RKPD 2021	APBD 2021	P-RKPD 2021			Nasional	Daerah							
3	#	2	2.06	2	Fasilitasi Pemenuhan Komitmen Pemeriksaan Distribusi Bahan Berbahaya bagi P-B2 dan PA-B2	persentase fasilitasi pemenuhan komitmen				100 %	0 %	6,250,000	0	0	Semua Kab/Kota, Semua Kecamatan, Semua Kelurahan	PENDAPATAN ASLI DAERAH (PAD) Dana Transfer Umum-Dana Alokasi Umum			0 %	0	DINAS PERINDUSTRIAN DAN PERDAGANGAN
3	#	2	2.06	3	Pengawasan Distribusi, Pengemasan dan Pelabelan Bahan Berbahaya Terhadap Pengguna Akhir Bahan Berbahaya (PA-B2) maupun	jumlah pengawasan				12 kali	0 kali	10,000,000	0	0	Semua Kab/Kota, Semua Kecamatan, Semua Kelurahan	PENDAPATAN ASLI DAERAH (PAD) Dana Transfer Umum-Dana Alokasi Umum			0 kali	0	DINAS PERINDUSTRIAN DAN PERDAGANGAN
3	#	3			<b>PROGRAM PENINGKATAN SARANA DISTRIBUSI PERDAGANGAN</b>	Persentase pasar dengan kondisi baik	%	%	75.2 %	11,850,000,000	6,100,000,000	6,379,058,000							75.2 %	6,000,000,000	
3	#	3	2.01		<b>Pembangunan dan Pengelolaan Sarana Distribusi Perdagangan</b>	Jumlah pasar di revitalisasi	pasar	pasar	3 pasar	11,300,000,000	6,000,000,000	6,197,360,000							3 pasar	6,000,000,000	
3	#	3	2.01	1	Penyediaan Sarana Distribusi Perdagangan	jumlah pasar direvitalisasi				4 pasar	4 pasar	10,500,000,000	5,900,000,000	6,068,160,000	Semua Kab/Kota, Semua Kecamatan, Semua Kelurahan	PENDAPATAN ASLI DAERAH (PAD) Dana Transfer Umum-Dana Alokasi Umum DBH CHT		Peningkatan pembangunan ekonomi melalui peningkatan pertumbuhan ekonomi sektor unggulan dan pariwisata	4 pasar	6,000,000,000	DINAS PERINDUSTRIAN DAN PERDAGANGAN
3	#	3	2.01	2	Fasilitasi Pengelolaan Sarana Distribusi Perdagangan	jumlah fasilitasi				4 kali	4 kali	800,000,000	100,000,000	129,200,000	Semua Kab/Kota, Semua Kecamatan, Semua Kelurahan	PENDAPATAN ASLI DAERAH (PAD) Dana Transfer Umum-Dana Alokasi Umum		Peningkatan pembangunan ekonomi melalui peningkatan pertumbuhan ekonomi sektor unggulan dan pariwisata	4 kali	0	DINAS PERINDUSTRIAN DAN PERDAGANGAN
3	#	3	2.02		<b>Pembinaan Terhadap Pengelola Sarana Distribusi Perdagangan Masyarakat di Wilayah Kerjanya</b>	Jumlah pembinaan	kali	kali	12 kali	550,000,000	100,000,000	181,698,000							12 kali	0	
3	#	3	2.02	1	Pembinaan dan Pengendalian Pengelola Sarana Distribusi Perdagangan	jumlah pembinaan				4 kali	0 kali	50,000,000	0	0	Semua Kab/Kota, Semua Kecamatan, Semua Kelurahan	PENDAPATAN ASLI DAERAH (PAD) Dana Transfer Umum-Dana Alokasi Umum			0 kali	0	DINAS PERINDUSTRIAN DAN PERDAGANGAN
3	#	3	2.02	2	Pemberdayaan Pengelola Sarana Distribusi Perdagangan	jumlah pembinaan				12 kali	12 kali	500,000,000	100,000,000	181,698,000	Semua Kab/Kota, Semua Kecamatan, Semua Kelurahan	PENDAPATAN ASLI DAERAH (PAD) Dana Transfer Umum-Dana Alokasi Umum		Peningkatan pembangunan ekonomi melalui peningkatan pertumbuhan ekonomi sektor unggulan dan pariwisata	12 kali	0	DINAS PERINDUSTRIAN DAN PERDAGANGAN
3	#	4			<b>PROGRAM STABILISASI HARGA BARANG KEBUTUHAN POKOK DAN BARANG PENTING</b>	Persentase komoditi yang terjaga stabilitasnya	%	%	75 %	728,625,000	85,000,000	137,822,000							75 %	0	
3	#	4	2.01		<b>Menjamin Ketersediaan Barang Kebutuhan Pokok dan Barang Penting di Tingkat Daerah Kabupaten/ Kota</b>	Jumlah koordinasi dengan penyedia Barang Kebutuhan Pokok dan Barang Penting	kali	kali	2 kali	295,000,000	0	0							2 kali	0	
3	#	4	2.01	1	Koordinasi dan Sinkronisasi Ketersediaan Barang Kebutuhan Pokok dan Barang Penting di Tingkat Agen dan Pasar Rakyat	jumlah bulan koordinasi				12 bulan	12 bulan	25,000,000	0	0	Semua Kab/Kota, Semua Kecamatan, Semua Kelurahan	PENDAPATAN ASLI DAERAH (PAD) Dana Transfer Umum-Dana Alokasi Umum	Memperkuat Ketahanan Ekonomi Untuk Pertumbuhan Yang Berkualitas		12 bulan	0	DINAS PERINDUSTRIAN DAN PERDAGANGAN
3	#	4	2.01	2	Koordinasi dan Sinkronisasi Peningkatan Aksesibilitas Barang Kebutuhan Pokok dan Barang Penting di Tingkat Agen dan Pasar Rakyat	jumlah bulan koordinasi				12 bulan	12 bulan	20,000,000	0	0	Kab. Tulungagung, Semua Kecamatan, Semua Kelurahan	PENDAPATAN ASLI DAERAH (PAD) Dana Transfer Umum-Dana Alokasi Umum	Memperkuat Ketahanan Ekonomi Untuk Pertumbuhan Yang Berkualitas		12 bulan	0	DINAS PERINDUSTRIAN DAN PERDAGANGAN
3	#	4	2.01	3	Pengendalian Ketersediaan Barang Kebutuhan Pokok dan Barang Penting di Tingkat Agen dan Pasar Rakyat	jumlah operasi pasar				1 kali	0 kali	250,000,000	0	0	Kab. Tulungagung, Semua Kecamatan, Semua Kelurahan	PENDAPATAN ASLI DAERAH (PAD) Dana Transfer Umum-Dana Alokasi Umum	Memperkuat Ketahanan Ekonomi Untuk Pertumbuhan Yang Berkualitas		0 kali	0	DINAS PERINDUSTRIAN DAN PERDAGANGAN
3	#	4	2.02		<b>Pengendalian Harga, dan Stok Barang Kebutuhan Pokok dan Barang Penting di Tingkat Pasar Kabupaten/Kota</b>	Jumlah pengawasan	kali	kali	48 kali	315,000,000	50,000,000	99,222,000							48 kali	0	
3	#	4	2.02	1	Pemantauan Harga dan Stok Barang Kebutuhan Pokok dan Barang Penting pada Pelaku Usaha Distribusi Barang dalam (satu Kabupaten/ Kota)	jumlah pemantauan				12 kali	0 kali	10,000,000	0	0	Semua Kab/Kota, Semua Kecamatan, Semua Kelurahan	PENDAPATAN ASLI DAERAH (PAD) Dana Transfer Umum-Dana Alokasi Umum	Memperkuat Ketahanan Ekonomi Untuk Pertumbuhan Yang Berkualitas		0 kali	0	DINAS PERINDUSTRIAN DAN PERDAGANGAN
3	#	4	2.02	2	Pemantauan Harga dan Stok Barang Kebutuhan Pokok dan Barang Penting pada Pasar	jumlah pemantauan				48 kali	48 kali	55,000,000	50,000,000	99,222,000	Semua Kab/Kota, Semua Kecamatan, Semua Kelurahan	PENDAPATAN ASLI DAERAH (PAD)	Memperkuat Ketahanan Ekonomi Untuk		48 kali	0	DINAS PERINDUSTRIAN

Kode	Urusan/ Bidang Urusan/ Program/ Kegiatan/ Sub Kegiatan	Indikator Program/ Kegiatan/ Sub Kegiatan	Target Akhir Periode RPJMD	Realisasi Capaian RKPD 2019	Prakiraan Capaian RKPD 2020	Capaian Kinerja dan Kerangka Pendanaan							Kelompok Sasaran	Prakiraan Maju		Perangkat Daerah Penanggung Jawab		
						Target 2021		Pagu Indikatif			Lokasi	Sumber Dana		Prioritas			Target	Pagu Indikatif
						Semula	Menjadi	RKPD 2021	APBD 2021	P-RKPD 2021				Nasional	Daerah			
3	4.2.02	Pelaksanaan Operasi Pasar Reguler dan Pasar Khusus yang Berdampak dalam 1 (satu) Kabupaten/Kota				1 kali	0 kali	250,000,000	0	0	Semua Kab/Kota, Semua Kecamatan, Semua Kelurahan	Dana Transfer Umum-Dana Alokasi Umum	Ekonomi Untuk Pertumbuhan Yang Berkualitas		0 kali	0	DAN PERDAGANGAN	
3	4.2.03	Pengawasan Pupuk dan Pestisida Bersubsidi di Tingkat Daerah Kabupaten/Kota					12 bulan	118,625,000	35,000,000	38,600,000					12 bulan	0		
3	4.2.03	1. Pemeriksaan Kelengkapan Legalitas Dokumen Perizinan				6 kali	0 kali	15,000,000	0	0	Semua Kab/Kota, Semua Kecamatan, Semua Kelurahan	PENDAPATAN ASLI DAERAH (PAD) Dana Transfer Umum-Dana Alokasi Umum	Memperkuat Ketahanan Ekonomi Untuk Pertumbuhan Yang Berkualitas		0 kali	0	DINAS PERINDUSTRIAN DAN PERDAGANGAN	
3	4.2.03	2. Pengawasan Pengadaan Pupuk dan Pestisida Bersubsidi				12 kali	0 kali	12,625,000	0	0	Semua Kab/Kota, Semua Kecamatan, Semua Kelurahan	PENDAPATAN ASLI DAERAH (PAD) Dana Transfer Umum-Dana Alokasi Umum	Memperkuat Ketahanan Ekonomi Untuk Pertumbuhan Yang Berkualitas		0 kali	0	DINAS PERINDUSTRIAN DAN PERDAGANGAN	
3	4.2.03	3. Pengawasan Penyaluran dan Penggunaan Pupuk dan Pestisida Bersubsidi				19 kali	19 kali	91,000,000	35,000,000	38,600,000	Semua Kab/Kota, Semua Kecamatan, Semua Kelurahan	PENDAPATAN ASLI DAERAH (PAD) Dana Transfer Umum-Dana Alokasi Umum	Memperkuat Ketahanan Ekonomi Untuk Pertumbuhan Yang Berkualitas		0 kali	0	DINAS PERINDUSTRIAN DAN PERDAGANGAN	
3	5	<b>PROGRAM PENGEMBANGAN EKSPOR</b>	Persentase peningkatan pelaku ekspor %				5 %	966,000,000	36,848,000	36,848,000					5 %	0		
3	5.2.01	1. Penyelenggaraan Promosi Dagang melalui Pameran Dagang dan Misi Dagang bagi Produk Ekspor Unggulan yang terdapat pada 1 (satu) Daerah Kabupaten/Kota	Jumlah Penyelenggaraan Promosi dan Misi Dagang kali				1 kali	966,000,000	36,848,000	36,848,000					1 kali	0		
3	5.2.01	1. Pembinaan dan Pengembangan Usaha Produk Ekspor Unggulan Kabupaten/Kota	jumlah IKM pelaku Ekspor dibina			10 IKM	10 IKM	50,000,000	36,848,000	36,848,000	Kab. Tulungagung, Semua Kecamatan, Semua Kelurahan	PENDAPATAN ASLI DAERAH (PAD) Dana Transfer Umum-Dana Alokasi Umum		Peningkatan pembangunan ekonomi melalui peningkatan pertumbuhan ekonomi sektor unggulan dan pariwisata	0	10 IKM	0	DINAS PERINDUSTRIAN DAN PERDAGANGAN
3	5.2.01	2. Pameran Dagang Nasional	jumlah pameran diikuti			4 kali	0 kali	436,000,000	0	0	Semua Kab/Kota, Semua Kecamatan, Semua Kelurahan	PENDAPATAN ASLI DAERAH (PAD) Dana Transfer Umum-Dana Alokasi Umum			0	0	DINAS PERINDUSTRIAN DAN PERDAGANGAN	
3	5.2.01	3. Pameran Dagang Lokal	jumlah fasilitasi pameran			1 kali	0 kali	180,000,000	0	0	Kab. Tulungagung, Semua Kecamatan, Semua Kelurahan	PENDAPATAN ASLI DAERAH (PAD) Dana Transfer Umum-Dana Alokasi Umum			0	0	DINAS PERINDUSTRIAN DAN PERDAGANGAN	
3	5.2.01	4. Misi Dagang Bagi Produk Ekspor Unggulan	jumlah misi dagang			1 kali	0 kali	100,000,000	0	0	Semua Kab/Kota, Semua Kecamatan, Semua Kelurahan	PENDAPATAN ASLI DAERAH (PAD) Dana Transfer Umum-Dana Alokasi Umum			0	0	DINAS PERINDUSTRIAN DAN PERDAGANGAN	
3	5.2.01	5. Peningkatan Citra Produk Ekspor	jumlah produk ekspor yang ditingkatkan citranya			5 produk	0 produk	150,000,000	0	0	Semua Kab/Kota, Semua Kecamatan, Semua Kelurahan	PENDAPATAN ASLI DAERAH (PAD) Dana Transfer Umum-Dana Alokasi Umum			0 produk	0	DINAS PERINDUSTRIAN DAN PERDAGANGAN	
3	5.2.01	6. Pembinaan Pelaku Usaha Ekspor	jumlah perusahaan pelaku ekspor yang dibina			15 perusahaan	0 perusahaan	50,000,000	0	0	Semua Kab/Kota, Semua Kecamatan, Semua Kelurahan	PENDAPATAN ASLI DAERAH (PAD) Dana Transfer Umum-Dana Alokasi Umum			0 perusahaan	0	DINAS PERINDUSTRIAN DAN PERDAGANGAN	
3	6	<b>PROGRAM STANDARDISASI DAN PERLINDUNGAN KONSUMEN</b>	Persentase peningkatan metrologi legal %				2.5 %	1,000,000,000	150,000,000	501,724,500					2.5 %	0		
3	6.2.01	1. Pelaksanaan Metrologi Legal, Berupa Tera, Tera Ulang, dan Pengawasan	Jumlah UTTP yang ditera / ditera ulang	UTTP	UTTP		5000 UTTP	1,000,000,000	150,000,000	501,724,500					5000 UTTP	0		
3	6.2.01	1. Pelaksanaan Metrologi Legal, Berupa Tera, Tera Ulang	jumlah pelayanan tera/tera ulang			160 kali	160 kali	700,000,000	75,000,000	318,823,500	Kab. Tulungagung, Semua Kecamatan, Semua Kelurahan	PENDAPATAN ASLI DAERAH (PAD) Dana Transfer Umum-Dana Alokasi Umum	Meningkatkan Sumber Daya Manusia Yang Berkualitas Dan Berdaya Saing		0	160 kali	0	DINAS PERINDUSTRIAN DAN PERDAGANGAN

Kode	Urusan/ Bidang Urusan/ Program/ Kegiatan/ Sub Kegiatan	Indikator Program/ Kegiatan/ Sub Kegiatan	Target Akhir Periode RPJMD	Realisasi Capaian RKPDP 2019	Prakiraan Capaian RKPDP 2020	Capaian Kinerja dan Kerangka Pendanaan										Kelompok Sasaran	Prakiraan Maju		Perangkat Daerah Penanggung Jawab
						Target 2021		Pagu Indikatif			Lokasi	Sumber Dana	Prioritas		Target		Pagu Indikatif		
						Semula	Menjadi	RKPD 2021	APBD 2021	P-RKPD 2021			Nasional	Daerah					
3	#	6.2.01	2			12 kali	12 kali	300,000,000	75,000,000	182,901,000	Semua Kab/Kota, Semua Kecamatan, Semua Kelurahan	PENDAPATAN ASLI DAERAH (PAD) Dana Transfer Umum-Dana Alokasi Umum	Meningkatkan Sumber Daya Manusia Yang Berkualitas Dan Berdava Saing		0	12 kali	0	DINAS PERINDUSTRIAN DAN PERDAGANGAN	
3	#	7					10 %	1,150,000,000	399,999,800	353,549,000						10 %	99,999,800		
3	#	7.2.01					1 KALI	1,150,000,000	399,999,800	353,549,000						1 KALI	99,999,800		
3	#	7.2.01	1			1 kali	0 kali	275,000,000	0	0	Kab. Tulungagung, Semua Kecamatan, Semua Kelurahan	PENDAPATAN ASLI DAERAH (PAD) Dana Transfer Umum-Dana Alokasi Umum			0	0 kali	0	DINAS PERINDUSTRIAN DAN PERDAGANGAN	
3	#	7.2.01	2			8 pameran	1 pameran	800,000,000	399,999,800	353,549,000	Semua Kab/Kota, Semua Kecamatan, Semua Kelurahan	PENDAPATAN ASLI DAERAH (PAD) Dana Transfer Umum-Dana Alokasi Umum DBH CHT			0	1 pameran	99,999,800	DINAS PERINDUSTRIAN DAN PERDAGANGAN	
3	#	7.2.01	3			100 %	0 %	75,000,000	0	0	Semua Kab/Kota, Semua Kecamatan, Semua Kelurahan	PENDAPATAN ASLI DAERAH (PAD) Dana Transfer Umum-Dana Alokasi Umum			0	0 %	0	DINAS PERINDUSTRIAN DAN PERDAGANGAN	
3	#							23,716,115,000	18,626,843,301	21,597,870,339							20,160,000,000		
3	#	1					100 -	18,349,475,000	17,631,843,801	20,134,675,339						100 -	18,310,000,000		
3	#	1.2.01					100 %	25,000,000	24,990,000	24,700,000						100 %	15,000,000		
3	#	1.2.01	1			2 dokumen	2 dokumen	12,500,000	12,490,000	12,350,000	Semua Kab/Kota, Semua Kecamatan, Semua Kelurahan	PENDAPATAN ASLI DAERAH (PAD) Dana Transfer Umum-Dana Alokasi Umum			0	2 dokumen	15,000,000	DINAS PERINDUSTRIAN DAN PERDAGANGAN	
3	#	1.2.01	7			4 dokumen	4 dokumen	12,500,000	12,500,000	12,350,000	Kab. Tulungagung, Semua Kecamatan, Semua Kelurahan	PENDAPATAN ASLI DAERAH (PAD) Dana Transfer Umum-Dana Alokasi Umum			0	4 dokumen	0	DINAS PERINDUSTRIAN DAN PERDAGANGAN	
3	#	1.2.02					100 %	11,250,000,000	12,861,186,901	13,653,781,439						100 %	13,500,000,000		
3	#	1.2.02	1			12 Bulan	12 Bulan	11,000,000,000	12,763,671,901	13,556,266,439	Semua Kab/Kota, Semua Kecamatan, Semua Kelurahan	Dana Transfer Umum - Dana Alokasi Umum			0	12 Bulan	13,500,000,000	DINAS PERINDUSTRIAN DAN PERDAGANGAN	
3	#	1.2.02	2			1 dokumen	1 dokumen	250,000,000	97,515,000	97,515,000	Kab. Tulungagung, Semua Kecamatan, Semua Kelurahan	PENDAPATAN ASLI DAERAH (PAD) Dana Transfer Umum-Dana Alokasi Umum			0	1 dokumen	0	DINAS PERINDUSTRIAN DAN PERDAGANGAN	
3	#	1.2.05					5 orang	400,000,000	152,000,000	1,804,600,000						5 orang	250,000,000		
3	#	1.2.05	2			200 stel	200 stel	250,000,000	152,000,000	152,000,000	Kab. Tulungagung, Semua Kecamatan, Semua Kelurahan	PENDAPATAN ASLI DAERAH (PAD) Dana Transfer Umum-Dana Alokasi Umum	Peningkatan pembangunan ekonomi melalui peningkatan pertumbuhan ekonomi sektor unggulan dan pariwisata		0	200 stel	0	DINAS PERINDUSTRIAN DAN PERDAGANGAN	
3	#	1.2.05	9			20 kali	20 orang	150,000,000	0	152,600,000	Kab. Tulungagung, Semua Kecamatan, Semua Kelurahan	PENDAPATAN ASLI DAERAH (PAD) Dana Transfer Umum-Dana Alokasi Umum			0	20 orang	150,000,000	DINAS PERINDUSTRIAN DAN PERDAGANGAN	
3	#	1.2.05	#				600 orang	0	0	1,500,000,000		DBH CHT			0	600 orang	100,000,000	DINAS PERINDUSTRIAN DAN PERDAGANGAN	

Kode	Urusan/ Bidang Urusan/ Program/ Kegiatan/ Sub Kegiatan	Indikator Program/ Kegiatan/ Sub Kegiatan	Target Akhir Periode RPJMD	Realisasi Capaian RKPDP 2019	Prakiraan Capaian RKPDP 2020	Capaian Kinerja dan Kerangka Pendanaan										Kelompok Sasaran	Prakiraan Maju		Perangkat Daerah Penanggung Jawab	
						Target 2021		Pagu Indikatif			Lokasi	Sumber Dana	Prioritas		Target		Pagu Indikatif			
						Semula	Menjadi	RKPD 2021	APBD 2021	P-RKPD 2021			Nasional	Daerah						
3	#	1.2.06				100 %			1,660,000,000	1,062,436,900	1,097,093,900						100 %	1,015,000,000		
3	#	1.2.06	1				1 unit	1 unit	130,000,000	31,424,700	31,424,700	Kab. Tulungagung, Semua Kecamatan, Semua Kelurahan	PENDAPATAN ASLI DAERAH (PAD) Dana Transfer Umum-Dana Alokasi Umum	Memperkuat Ketahanan Ekonomi Untuk Pertumbuhan Yang Berkualitas dan Berkeadilan	Peningkatan pembangunan ekonomi melalui peningkatan pertumbuhan ekonomi sektor unggulan dan pariwisata		0	1 unit	0	DINAS PERINDUSTRIAN DAN PERDAGANGAN
3	#	1.2.06	2				6 jenis	6 jenis	270,000,000	234,170,700	253,820,700	Kab. Tulungagung, Semua Kecamatan, Semua Kelurahan	PENDAPATAN ASLI DAERAH (PAD) Dana Transfer Umum-Dana Alokasi Umum	Memperkuat Ketahanan Ekonomi Untuk Pertumbuhan Yang Berkualitas			0	10 unit	250,000,000	DINAS PERINDUSTRIAN DAN PERDAGANGAN
3	#	1.2.06	3				20 unit	9 unit	150,000,000	94,200,000	86,500,000	Kab. Tulungagung, Semua Kecamatan, Semua Kelurahan	PENDAPATAN ASLI DAERAH (PAD) Dana Transfer Umum-Dana Alokasi Umum	Memperkuat Ketahanan Ekonomi Untuk Pertumbuhan Yang Berkualitas			0	9 unit	0	DINAS PERINDUSTRIAN DAN PERDAGANGAN
3	#	1.2.06	5				5 jenis	5 jenis	450,000,000	403,800,500	456,880,500	Kab. Tulungagung, Semua Kecamatan, Semua Kelurahan	PENDAPATAN ASLI DAERAH (PAD) Dana Transfer Umum-Dana Alokasi Umum	Memperkuat Ketahanan Ekonomi Untuk Pertumbuhan Yang Berkualitas			0	5 jenis	450,000,000	DINAS PERINDUSTRIAN DAN PERDAGANGAN
3	#	1.2.06	8				48 kali	60 kali	60,000,000	60,000,000	75,000,000	Kab. Tulungagung, Semua Kecamatan, Semua Kelurahan	PENDAPATAN ASLI DAERAH (PAD) Dana Transfer Umum-Dana Alokasi Umum	Memperkuat Ketahanan Ekonomi Untuk Pertumbuhan Yang Berkualitas			0	60 kali	75,000,000	DINAS PERINDUSTRIAN DAN PERDAGANGAN
3	#	1.2.06	9				60 kali	48 kali	600,000,000	238,841,000	193,468,000	Kab. Tulungagung, Semua Kecamatan, Semua Kelurahan	PENDAPATAN ASLI DAERAH (PAD) Dana Transfer Umum-Dana Alokasi Umum	Memperkuat Ketahanan Ekonomi Untuk Pertumbuhan Yang Berkualitas			0	48 kali	240,000,000	DINAS PERINDUSTRIAN DAN PERDAGANGAN
3	#	1.2.07				100 %			30,000,000	0	0							100 %	0	
3	#	1.2.07	5				10 unit	0 unit	30,000,000	0	0	Kab. Tulungagung, Semua Kecamatan, Semua Kelurahan	PENDAPATAN ASLI DAERAH (PAD) Dana Transfer Umum-Dana Alokasi Umum	Memperkuat Ketahanan Ekonomi Untuk Pertumbuhan Yang Berkualitas			0	0	0	DINAS PERINDUSTRIAN DAN PERDAGANGAN
3	#	1.2.08				100 %			3,854,475,000	3,145,800,000	3,242,550,000							100 %	3,265,000,000	
3	#	1.2.08	1				12 kali	0 kali	50,000,000	0	0	Kab. Tulungagung, Semua Kecamatan, Semua Kelurahan	PENDAPATAN ASLI DAERAH (PAD) Dana Transfer Umum-Dana Alokasi Umum				0	0	0	DINAS PERINDUSTRIAN DAN PERDAGANGAN
3	#	1.2.08	2				12 Bulan	12 Bulan	664,475,000	346,800,000	364,800,000	Kab. Tulungagung, Semua Kecamatan, Semua Kelurahan	PENDAPATAN ASLI DAERAH (PAD) Dana Transfer Umum-Dana Alokasi Umum				0	12 Bulan	365,000,000	DINAS PERINDUSTRIAN DAN PERDAGANGAN
3	#	1.2.08	4				12 Bulan	12 Bulan	3,140,000,000	2,799,000,000	2,877,750,000	Kab. Tulungagung, Semua Kecamatan, Semua Kelurahan	PENDAPATAN ASLI DAERAH (PAD) Dana Transfer Umum-Dana Alokasi Umum				0	12 Bulan	2,900,000,000	DINAS PERINDUSTRIAN DAN PERDAGANGAN
3	#	1.2.09				100 %			1,130,000,000	385,430,000	311,950,000							100 %	265,000,000	
3	#	1.2.09	2				50 unit	50 unit	150,000,000	150,000,000	150,000,000	Kab. Tulungagung, Semua Kecamatan, Semua Kelurahan	PENDAPATAN ASLI DAERAH (PAD) Dana Transfer Umum-Dana Alokasi Umum	Memperkuat Ketahanan Ekonomi Untuk Pertumbuhan Yang Berkualitas dan Berkeadilan			0	50 unit	150,000,000	DINAS PERINDUSTRIAN DAN PERDAGANGAN
3	#	1.2.09	6				50 unit	60 unit	100,000,000	99,780,000	111,950,000	Kab. Tulungagung, Semua Kecamatan, Semua Kelurahan	PENDAPATAN ASLI DAERAH (PAD) Dana Transfer Umum-Dana Alokasi Umum	Memperkuat Ketahanan Ekonomi Untuk Pertumbuhan Yang Berkualitas			0	60 unit	115,000,000	DINAS PERINDUSTRIAN DAN PERDAGANGAN
							1 unit	0 unit				Kab. Tulungagung, Semua Kecamatan, Semua Kelurahan	PENDAPATAN ASLI DAERAH (PAD)	Memperkuat Ketahanan			0	0 unit		



Kode	Urusan/ Bidang Urusan/ Program/ Kegiatan/ Sub Kegiatan	Indikator Program/ Kegiatan/ Sub Kegiatan	Target Akhir Periode RPJMD	Realisasi Capaian RPKD 2019	Prakiraan Capaian RPKD 2020	Capaian Kinerja dan Kerangka Pendanaan										Kelompok Sasaran	Prakiraan Maju		Perangkat Daerah Penanggung Jawab
						Target 2021		Pagu Indikatif			Lokasi	Sumber Dana	Prioritas		Target		Pagu Indikatif		
						Semula	Menjadi	RPKD 2021	APBD 2021	P-RPKD 2021			Nasional	Daerah					
3	#	1.2.09	9			2 unit	2 unit	880,000,000	135,650,000	50,000,000		Dana Transfer Umum-Dana Alokasi Umum	Ekonomi Untuk Pertumbuhan Yang Berkualitas dan Berkeadilan		0	2 unit	0	DINAS PERINDUSTRIAN DAN PERDAGANGAN	
						1 unit	0 unit									0 unit			
3	#	2					15 %	5,011,640,000	944,999,700	1,363,195,200						15 %	1,800,000,000		
3	#	2.01						5,011,640,000	944,999,700	1,363,195,200						1 dokumen	1,800,000,000		
3	#	2.01	1			1 dokumen	1 dokumen	500,000,000	299,999,800	299,999,800	Semua Kab/Kota, Semua Kecamatan, Semua Kelurahan	PENDAPATAN ASLI DAERAH (PAD) Dana Transfer Umum-Dana Alokasi Umum	Meningkatkan Sumber Daya Manusia Yang Berkualitas Dan Berdaya Saing	Peningkatan pembangunan ekonomi melalui peningkatan pertumbuhan ekonomi sektor unggulan dan pariwisata		1 dokumen	0	DINAS PERINDUSTRIAN DAN PERDAGANGAN	
3	#	2.01	2			6 kali	0 kali	50,000,000	0	0	Semua Kab/Kota, Semua Kecamatan, Semua Kelurahan	PENDAPATAN ASLI DAERAH (PAD) Dana Transfer Umum-Dana Alokasi Umum	Meningkatkan Sumber Daya Manusia Yang Berkualitas Dan Berdaya Saing		0	0	DINAS PERINDUSTRIAN DAN PERDAGANGAN		
3	#	2.01	3			75 %	75 %	4,000,000,000	444,999,900	563,195,400	Semua Kab/Kota, Semua Kecamatan, Semua Kelurahan	PENDAPATAN ASLI DAERAH (PAD) Dana Transfer Umum-Dana Alokasi Umum DBH CHT	Meningkatkan Sumber Daya Manusia Yang Berkualitas Dan Berdaya Saing		0	1,500,000,000	DINAS PERINDUSTRIAN DAN PERDAGANGAN		
3	#	2.01	4			5 kali	0 kali	50,000,000	0	0	Semua Kab/Kota, Semua Kecamatan, Semua Kelurahan	PENDAPATAN ASLI DAERAH (PAD) Dana Transfer Umum-Dana Alokasi Umum	Meningkatkan Sumber Daya Manusia Yang Berkualitas Dan Berdaya Saing		0	0	DINAS PERINDUSTRIAN DAN PERDAGANGAN		
3	#	2.01	5			3 kali	1 dokumen	361,640,000	200,000,000	500,000,000	Semua Kab/Kota, Semua Kecamatan, Semua Kelurahan	PENDAPATAN ASLI DAERAH (PAD) Dana Transfer Umum-Dana Alokasi Umum DBH CHT	Meningkatkan Sumber Daya Manusia Yang Berkualitas Dan Berdaya Saing		1 dokumen	300,000,000	DINAS PERINDUSTRIAN DAN PERDAGANGAN		
3	#	2.01	6			1 dokumen	0 dokumen	50,000,000	0	0	Semua Kab/Kota, Semua Kecamatan, Semua Kelurahan	PENDAPATAN ASLI DAERAH (PAD) Dana Transfer Umum-Dana Alokasi Umum	Meningkatkan Sumber Daya Manusia Yang Berkualitas Dan Berdaya Saing		0 dokumen	0	DINAS PERINDUSTRIAN DAN PERDAGANGAN		
3	#	3					50 %	75,000,000	49,999,800	49,999,800						50 %	50,000,000		
3	#	3.01						75,000,000	49,999,800	49,999,800						1 DOKUMEN	50,000,000		
3	#	3.01	1			100 %	0 %	25,000,000	0	0	Semua Kab/Kota, Semua Kecamatan, Semua Kelurahan	PENDAPATAN ASLI DAERAH (PAD) Dana Transfer Umum-Dana Alokasi Umum	Meningkatkan Sumber Daya Manusia Yang Berkualitas Dan Berdaya Saing		0	0	DINAS PERINDUSTRIAN DAN PERDAGANGAN		
3	#	3.01	2			12 kali	12 kali	50,000,000	49,999,800	49,999,800	Semua Kab/Kota, Semua Kecamatan, Semua Kelurahan	PENDAPATAN ASLI DAERAH (PAD) Dana Transfer Umum-Dana Alokasi Umum DBH CHT	Meningkatkan Sumber Daya Manusia Yang Berkualitas Dan Berdaya Saing		0	50,000,000	DINAS PERINDUSTRIAN DAN PERDAGANGAN		
3	#	4					0.1 %	280,000,000	0	50,000,000						0.1 %	0		
3	#	4.01						280,000,000	0	50,000,000						1 DOKUMEN	0		
3	#	4.01	1			4 kali	0 kali	150,000,000	0	0	Semua Kab/Kota, Semua Kecamatan, Semua Kelurahan	PENDAPATAN ASLI DAERAH (PAD)			0	0	DINAS PERINDUSTRIAN		



Kode	Urusan/ Bidang Urusan/ Program/ Kegiatan/ Sub Kegiatan	Indikator Program/ Kegiatan/ Sub Kegiatan	Target Akhir Periode RPJMD	Realisasi Capaian RKPDP 2019	Prakiraan Capaian RKPDP 2020	Capaian Kinerja dan Kerangka Pendanaan										Kelompok Sasaran	Prakiraan Maju		Perangkat Daerah Penanggung Jawab			
						Target 2021		Pagu Indikatif			Lokasi	Sumber Dana	Prioritas		Target		Pagu Indikatif					
						Semula	Menjadi	RKPD 2021	APBD 2021	P-RKPD 2021			Nasional	Daerah								
	BUMD																					
4	1	3	2.02																			
		<b>Pelaksanaan Administrasi Pembangunan</b>	Jumlah Dokumen Penyusunan Kebijakan, Evaluasi Pelaporan dan Pengendalian Bidang Administrasi Pembangunan yang dilaksanakan	Dokumen	Dokumen	4 Dokumen																
							1,113,400,000	170,500,000	735,170,000													
4	1	3	2.02	1			262,725,000	30,500,000	458,050,000													
		Fasilitasi Penyusunan Program Pembangunan	Jumlah Dokumen yang diterbitkan			2 Dok	2 Dok															
4	1	3	2.02	2			518,150,000	90,000,000	181,200,000													
		Pengendalian dan Evaluasi Program Pembangunan	Laporan Pelaksanaan kegiatan Pembangunan			1 Laporan	1 Laporan															
4	1	3	2.02	3			332,525,000	50,000,000	95,920,000													
		Pengelolaan Evaluasi dan Pelaporan Pelaksanaan Pembangunan	Pelaporan Pelaksanaan APBD			1 Laporan	1 Laporan															
4	1	3	2.04				1,500,000,000	235,000,000	2,650,000,000													
		<b>Pemantauan Kebijakan Sumber Daya Alam</b>	Persentase Pemantauan Kebijakan terkait Sumber Daya Alam	Persen	Persen	81 Persen																
4	1	3	2.04	1			600,000,000	200,000,000	2,550,000,000													
		Koordinasi, Sinkronisasi, dan Evaluasi Kebijakan Pertanian, Kehutanan, Kelautan, dan Perikanan	Jumlah Koordinasi Sinkronisasi dan Evaluasi Kebijakan, Pertanian, Kehutanan, Kelautan, dan Perikanan			20 kegiatan	20 kegiatan															
4	1	3	2.04	2			450,000,000	35,000,000	100,000,000													
		Koordinasi, Sinkronisasi, dan Evaluasi Kebijakan Pertambangan dan Lingkungan Hidup	Jumlah Koordinasi Sinkronisasi dan Evaluasi Kebijakan Pertambangan dan Lingkungan Hidup			5 kegiatan	5 kegiatan															
4	1	3	2.04	3			450,000,000	0	0													
		Koordinasi, Sinkronisasi, dan Evaluasi Kebijakan Energi dan Air	Jumlah Koordinasi Sinkronisasi dan Evaluasi Kebijakan Energi dan Air			20 kegiatan	20 kegiatan															
4							<b>UNSUR PENDUKUNG URUSAN PEMERINTAHAN</b>															
4	1						4,504,370,000	1,319,000,000	1,514,760,000													
		<b>SEKRETARIAT DAERAH</b>																				
4	1	2					4,504,370,000	1,319,000,000	1,514,760,000													
		<b>PROGRAM PEMERINTAHAN DAN KESEJAHTERAAN RAKYAT</b>																				
4	1	2	2.01				4,404,370,000	1,266,000,000	1,466,000,000													
		<b>Administrasi Tata Pemerintahan</b>	Jumlah Dokumen penyelenggaraan Pemerintah/Kebijakan yang disusun/dilaporkan	Dokumen	Dokumen	3 Dokumen																
4	1	2	2.01	1			2,348,870,000	651,000,000	651,000,000													
		Penataan Administrasi Pemerintahan	Jumlah Dokumen Administrasi pemerintahan yang disusun Jumlah Koordinasi administrasi pemerintahan yang difasilitasi Prosentase Koordinasi Pejabat/Pimpinan Daerah			10 Dokumen 5 Kali 100 %	10 Dokumen 5 Kali 100 %															
4	1	2	2.01	2			1,315,500,000	340,000,000	340,000,000													
		Pengelolaan Administrasi Kewilayahan	Jumlah dokumen penetapan batas desa yang disusun Jumlah Dokumen Penetapan batas Wilayah Administrasi Pemerintahan Jumlah dokumen toponimi yang disusun Jumlah Koordinasi administrasi kewilayahan yang difasilitasi Jumlah rumusan kebijakan kelurahan yang disusun			1 Dokumen 1 Dokumen 1 Dokumen 3 Kali 6 Dokumen	1 Dokumen 1 Dokumen 1 Dokumen 3 Kali 6 Dokumen															
4	1	2	2.01	3			740,000,000	275,000,000	475,000,000													
		Fasilitasi Pelaksanaan Otonomi	Jumlah Koordinasi Pelaksanaan penyelenggaraan pemerintahan daerah			2 Kali	2 Kali															

Kode	Urusan/ Bidang Urusan/ Program/ Kegiatan/ Sub Kegiatan	Indikator Program/ Kegiatan/ Sub Kegiatan	Target Akhir Periode RPJMD	Realisasi Capaian RKPDP 2019	Prakiraan Capaian RKPDP 2020	Capaian Kinerja dan Kerangka Pendanaan						Kelompok Sasaran	Prakiraan Maju		Perangkat Daerah Penanggung Jawab				
						Target 2021		Pagu Indikatif			Lokasi		Sumber Dana	Prioritas		Target	Pagu Indikatif		
						Semula	Menjadi	RKPD 2021	APBD 2021	P-RKPD 2021				Nasional				Daerah	
	Daerah	Jumlah Laporan Penyelenggaraan Pemerintahan yang disusun(LPPD/SPM/LKPJ)				3 Laporan	3 Laporan	11,000,000	27,000,000	11,000,000		Dana Transfer Umum-Dana Alokasi Umum		keterlibatan umum, dan peningkatan kualitas pelayanan publik		3 Laporan	00		
4 1 2 2.04	<b>Fasilitasi Kerjasama Daerah</b>	Prosentase Kerjasama yang Difasilitasi	Persen		Persen	100 Persen		<b>100,000,000</b>	<b>53,000,000</b>	<b>48,760,000</b>						100 Persen	<b>200,000,000</b>		
4 1 2 2.04 1	Fasilitasi Kerja Sama Dalam Negeri	Jumlah Kerjasama Dalam Negeri yang difasilitasi				5 Kerjasama	5 Kerjasama	50,000,000	53,000,000	48,760,000		PENDAPATAN ASLI DAERAH (PAD) Dana Transfer Umum-Dana Alokasi Umum		Peningkatan pemberdayaan masyarakat dalam mewujudkan ketentraman, keterlibatan umum, dan peningkatan kualitas pelayanan publik		5 Kerjasama	100,000,000	SEKRETARIAT DAERAH	
4 1 2 2.04 3	Evaluasi Pelaksanaan Kerja Sama	Jumlah dokumen evaluasi pelaksanaan kerjasama				1 Dokumen	1 Dokumen	50,000,000	0	0		PENDAPATAN ASLI DAERAH (PAD) Dana Transfer Umum-Dana Alokasi Umum		Peningkatan pemberdayaan masyarakat dalam mewujudkan ketentraman, keterlibatan umum, dan peningkatan kualitas pelayanan publik		1 Dokumen	100,000,000	SEKRETARIAT DAERAH	
4	<b>UNSUR PENDUKUNG URUSAN PEMERINTAHAN</b>																		
4 1	<b>SEKRETARIAT DAERAH</b>																		
4 1 2	<b>PROGRAM PEMERINTAHAN DAN KESEJAHTERAAN RAKYAT</b>	Prosentase Fasilitasi Kebijakan Bidang Pemerintahan dan Kesra	%		%	85 %	85 %	<b>38,346,732,500</b>	<b>12,889,327,000</b>	<b>19,113,558,000</b>						85 %	<b>43,108,405,750</b>		
4 1 2 2.02	<b>Pelaksanaan Kebijakan Kesejahteraan Rakyat</b>	Jumlah Kebijakan Kesejahteraan Rakyat yang Dievaluasi	kebijakan		kebijakan	7 kebijakan		<b>38,346,732,500</b>	<b>12,889,327,000</b>	<b>19,113,558,000</b>						7 kebijakan	<b>43,108,405,750</b>		
4 1 2 2.02 1	Fasilitasi Pengelolaan Bina Mental Spiritual	Persentase fasilitasi pengelolaan Bina Mental dan Spiritual				2 Kegiatan	95 %	37,000,000,000	10,464,327,000	16,377,558,000		Semua Kab/Kota, Semua Kecamatan, Semua Kelurahan	PENDAPATAN ASLI DAERAH (PAD) Dana Transfer Umum-Dana Alokasi Umum	Memperkuat Stabilitas Polhukhankam Dan Transformasi Pelayanan Publik		Aparatur Perangkat Daerah	95 %	40,700,000,000	SEKRETARIAT DAERAH
4 1 2 2.02 2	Pelaksanaan Kebijakan, Evaluasi, dan Capaian Kinerja terkait Kesejahteraan Sosial	Jumlah kegiatan pelaksanaan kebijakan, evaluasi dan capaian kinerja kesejahteraan sosial				3 laporan	6 kegiatan	495,000,000	2,100,000,000	2,175,500,000			PENDAPATAN ASLI DAERAH (PAD) Dana Transfer Umum-Dana Alokasi Umum	Memperkuat Stabilitas Polhukhankam Dan Transformasi Pelayanan Publik		Aparatur Perangkat Daerah	6 kegiatan	1,471,500,000	SEKRETARIAT DAERAH
4 1 2 2.02 3	Pelaksanaan Kebijakan, Evaluasi, dan Capaian Kinerja terkait Kesejahteraan Masyarakat	Jumlah kegiatan pelaksanaan kebijakan, evaluasi, dan capaian kinerja kesejahteraan masyarakat				2 Laporan	4 kegiatan	851,732,500	325,000,000	560,500,000			PENDAPATAN ASLI DAERAH (PAD) Dana Transfer Umum-Dana Alokasi Umum	Memperkuat Stabilitas Polhukhankam Dan Transformasi Pelayanan Publik		Aparatur Perangkat Daerah	4 kegiatan	936,905,750	SEKRETARIAT DAERAH
4	<b>UNSUR PENDUKUNG URUSAN PEMERINTAHAN</b>																		
4 1	<b>SEKRETARIAT DAERAH</b>																		
4 1 2	<b>PROGRAM PEMERINTAHAN DAN KESEJAHTERAAN RAKYAT</b>	Prosentase Fasilitasi Kebijakan Bidang Pemerintahan dan Kesra	%		%	85 %	85 %	<b>1,442,647,500</b>	<b>388,400,000</b>	<b>533,650,000</b>						85 %	<b>1,600,000,000</b>		
4 1 2 2.03	<b>Fasilitasi dan Koordinasi Hukum</b>	Persentase fasilitasi kebijakan di bidang hukum yang diselesaikan	persen		persen	85 persen		<b>1,442,647,500</b>	<b>388,400,000</b>	<b>533,650,000</b>						85 persen	<b>1,600,000,000</b>		
4 1 2 2.03 1	Fasilitasi Penyusunan Produk Hukum Daerah	Jumlah produk hukum daerah yang terfasilitasi				310 nas kah	310 nas kah	813,425,000	137,400,000	179,450,000			PENDAPATAN ASLI DAERAH (PAD)	Memperkuat Stabilitas Polhukhankam Dan Transformasi Pelayanan Publik	Peningkatan pemberdayaan masyarakat dalam mewujudkan ketentraman, keterlibatan umum, dan peningkatan kualitas pelayanan publik	Perangkat Daerah	310 nas kah	900,000,000	SEKRETARIAT DAERAH
4 1 2 2.03 2	Fasilitasi Bantuan Hukum	Jumlah dokumen laporan capaian HAM Jumlah perkara yang dapat difasilitasi				4 dokumen	4 dokumen	441,022,500	230,000,000	253,500,000			PENDAPATAN ASLI DAERAH (PAD)	Memperkuat Stabilitas Polhukhankam Dan Transformasi Pelayanan Publik	Peningkatan pemberdayaan masyarakat dalam mewujudkan ketentraman, keterlibatan umum, dan peningkatan kualitas pelayanan publik	Perangkat Daerah	4 dokumen	500,000,000	SEKRETARIAT DAERAH
4 1 2 2.03 3	Pendokumentasian Produk Hukum dan Pengelolaan Informasi Hukum	Jumlah produk hukum yang didiseminasikan Jumlah produk hukum yang dipublikasikan				24 nask ah	24 nask ah	188,200,000	21,000,000	100,700,000			PENDAPATAN ASLI DAERAH (PAD)	Memperkuat Stabilitas Polhukhankam Dan Transformasi Pelayanan Publik	Peningkatan pemberdayaan masyarakat dalam mewujudkan ketentraman, keterlibatan umum, dan peningkatan kualitas pelayanan publik	Perangkat Daerah	24 nask ah	200,000,000	SEKRETARIAT DAERAH
4	<b>UNSUR PENDUKUNG URUSAN PEMERINTAHAN</b>																		
4 1	<b>SEKRETARIAT DAERAH</b>																		
4 1 1	<b>PROGRAM PENUNJANG URUSAN PEMERINTAHAN DAERAH KABUPATEN/KOTA</b>	Indeks Kepuasan Layanan Kesekretariatan	-		-	78 -	78 -	<b>48,202,646,400</b>	<b>46,131,093,349</b>	<b>47,986,594,449</b>						78 -	<b>51,710,455,345</b>		

Kode	Urusan/ Bidang Urusan/ Program/ Kegiatan/ Sub Kegiatan	Indikator Program/ Kegiatan/ Sub Kegiatan	Target Akhir Periode RPJMD	Realisasi Capaian RKPDP 2019	Prakiraan Capaian RKPDP 2020	Capaian Kinerja dan Kerangka Pendanaan										Kelompok Sasaran	Prakiraan Maju		Perangkat Daerah Penanggung Jawab		
						Target 2021		Pagu Indikatif			Lokasi	Sumber Dana	Prioritas		Target		Pagu Indikatif				
						Semula	Menjadi	RKPD 2021	APBD 2021	P-RKPD 2021			Nasional	Daerah							
4	1	1	2.01		Perencanaan, Penganggaran, dan Evaluasi Kinerja Perangkat Daerah	Jumlah Dokumen Perencanaan, Evaluasi dan Laporan Kinerja	Dokumen		Dokumen	10 Dokumen	492,707,000	128,015,000	128,015,000					10 Dokumen	307,342,350		
4	1	1	2.01	1	Penyusunan Dokumen Perencanaan Perangkat Daerah	Jumlah dokumen perencanaan yang tersusun			4 Dokumen	4 Dokumen	263,350,000	78,015,000	78,015,000	Semua Kab/Kota, Semua Kecamatan, Semua Kelurahan	PENDAPATAN ASLI DAERAH (PAD) Dana Transfer Umum-Dana Alokasi Umum				4 Dokumen	66,517,500	SEKRETARIAT DAERAH
4	1	1	2.01	6	Koordinasi dan Penyusunan Laporan Capaian Kinerja dan Ikhtisar Realisasi Kinerja SKPD	Jumlah Dokumen Pelaporan Kinerja			5 dokumen	5 dokumen	100,000,000	25,000,000	25,000,000	Semua Kab/Kota, Semua Kecamatan, Semua Kelurahan	PENDAPATAN ASLI DAERAH (PAD) Dana Transfer Umum-Dana Alokasi Umum				5 dokumen	110,000,000	SEKRETARIAT DAERAH
4	1	1	2.01	7	Evaluasi Kinerja Perangkat Daerah	Jumlah Dokumen Evaluasi Kinerja			21 Dokumen	21 Dokumen	129,357,000	25,000,000	25,000,000	Semua Kab/Kota, Semua Kecamatan, Semua Kelurahan	PENDAPATAN ASLI DAERAH (PAD) Dana Transfer Umum-Dana Alokasi Umum				21 Dokumen	130,824,850	SEKRETARIAT DAERAH
4	1	1	2.02		Administrasi Keuangan Perangkat Daerah	Jumlah Dokumen Administrasi Keuangan	Dokumen		Dokumen	36 Dokumen	16,410,287,200	23,164,052,538	23,563,464,438						36 Dokumen	18,320,718,360	
4	1	1	2.02	1	Penyediaan Gaji dan Tunjangan ASN	Jumlah bulan pemenuhan gaji dan tunjangan ASN			12 bulan	12 bulan	15,328,900,000	23,126,842,038	23,526,253,938	Semua Kab/Kota, Semua Kecamatan, Semua Kelurahan	PENDAPATAN ASLI DAERAH (PAD) Dana Transfer Umum-Dana Alokasi Umum				12 bulan	17,361,645,000	SEKRETARIAT DAERAH
4	1	1	2.02	2	Penyediaan Administrasi Pelaksanaan Tugas ASN	Jumlah dokumen administrasi pelaksanaan tugas ASN			12 dokumen	12 dokumen	864,484,000	0	0	Semua Kab/Kota, Semua Kecamatan, Semua Kelurahan	PENDAPATAN ASLI DAERAH (PAD) Dana Transfer Umum-Dana Alokasi Umum				12 dokumen	941,325,000	SEKRETARIAT DAERAH
4	1	1	2.02	3	Pelaksanaan Penatausahaan dan Pengujian/Verifikasi Keuangan SKPD	Jumlah dokumen administrasi pelaksanaan tugas ASN			4 Dokumen	4 Dokumen	9,037,200	8,348,000	8,348,000	Semua Kab/Kota, Semua Kecamatan, Semua Kelurahan	PENDAPATAN ASLI DAERAH (PAD) Dana Transfer Umum-Dana Alokasi Umum				4 Dokumen	9,489,060	SEKRETARIAT DAERAH
4	1	1	2.02	4	Koordinasi dan Pelaksanaan Akuntansi SKPD	Jumlah Dokumen Akuntansi SKPD			27 Dokumen	27 Dokumen	204,003,500	25,000,000	25,000,000	Semua Kab/Kota, Semua Kecamatan, Semua Kelurahan	PENDAPATAN ASLI DAERAH (PAD) Dana Transfer Umum-Dana Alokasi Umum				27 Dokumen	4,203,675	SEKRETARIAT DAERAH
4	1	1	2.02	7	Koordinasi dan Penyusunan Laporan Keuangan Bulanan/Triwulanan/Semesteran SKPD	Jumlah Dokumen Laporan Keuangan Berkala			36 Dokumen	36 Dokumen	3,862,500	3,862,500	3,862,500	Semua Kab/Kota, Semua Kecamatan, Semua Kelurahan	PENDAPATAN ASLI DAERAH (PAD) Dana Transfer Umum-Dana Alokasi Umum				36 Dokumen	4,055,625	SEKRETARIAT DAERAH
4	1	1	2.05		Administrasi Kepegawaian Perangkat Daerah	Rata-rata presentase kehadiran PNS	persen	persen	95 persen	95 persen	880,850,000	777,435,000	1,622,845,000						95 persen	1,631,940,000	
4	1	1	2.05	2	Pengadaan Pakaian Dinas Beserta Atribut Kelengkapannya	Jumlah Pakaian Dinas			653 unit	100 unit	593,250,000	742,435,000	910,345,000	Semua Kab/Kota, Semua Kecamatan, Semua Kelurahan	PENDAPATAN ASLI DAERAH (PAD) Dana Transfer Umum-Dana Alokasi Umum				100 unit	298,230,000	SEKRETARIAT DAERAH
4	1	1	2.05	9	Pendidikan dan Pelatihan Pegawai Berdasarkan Tugas dan Fungsi	Jumlah Pendidikan dan Pelatihan yang diikuti			1 kali	1 kali	270,200,000	35,000,000	12,500,000	Semua Kab/Kota, Semua Kecamatan, Semua Kelurahan	PENDAPATAN ASLI DAERAH (PAD) Dana Transfer Umum-Dana Alokasi Umum				1 kali	283,710,000	SEKRETARIAT DAERAH
4	1	1	2.05	#	Sosialisasi Peraturan Perundang Undangan	Jumlah sosialisasi yang dilaksanakan			1 kali	687 kali	17,400,000	0	700,000,000	Semua Kab/Kota, Semua Kecamatan, Semua Kelurahan	DBH CHT				687 kali	1,050,000,000	SEKRETARIAT DAERAH
4	1	1	2.06		Administrasi Umum Perangkat Daerah	jangka waktu pelayanan administrasi umum	bulan	bulan	12 bulan	12 bulan	7,620,601,200	4,585,053,800	4,006,983,000						12 bulan	7,964,367,335	
4	1	1	2.06	1	Penyediaan Komponen Instalasi Listrik/Penerangan Bangunan Kantor	Jumlah komponen instalasi listrik/penerangan bangunan kantor yang tersedia			3610 unit	3610 unit	125,000,000	96,920,400	131,195,600	Semua Kab/Kota, Semua Kecamatan, Semua Kelurahan	PENDAPATAN ASLI DAERAH (PAD) Dana Transfer Umum-Dana Alokasi Umum				3610 unit	127,986,075	SEKRETARIAT DAERAH
4	1	1	2.06	2	Penyediaan Peralatan dan Perlengkapan Kantor	Jumlah peralatan dan perlengkapan kantor yang tersedia			5440 unit	5440 unit	770,000,000	945,470,000	914,147,000	Semua Kab/Kota, Semua Kecamatan, Semua Kelurahan	PENDAPATAN ASLI DAERAH (PAD) Dana Transfer Umum-Dana Alokasi Umum				5440 unit	780,000,000	SEKRETARIAT DAERAH
4	1	1	2.06	3	Penyediaan Peralatan Rumah Tangga	Jumlah peralatan rumah tangga yang tersedia			12196 unit	12196 unit	160,000,000	132,459,000	183,265,000	Semua Kab/Kota, Semua Kecamatan, Semua Kelurahan	PENDAPATAN ASLI DAERAH (PAD) Dana Transfer Umum-Dana Alokasi Umum				12196 unit	170,000,000	SEKRETARIAT DAERAH

Kode	Urusan/ Bidang Urusan/ Program/ Kegiatan/ Sub Kegiatan	Indikator Program/ Kegiatan/ Sub Kegiatan	Target Akhir Periode RPJMD	Realisasi Capaian RKPD 2019	Prakiraan Capaian RKPD 2020	Capaian Kinerja dan Kerangka Pendanaan									Kelompok Sasaran	Prakiraan Maju		Perangkat Daerah Penanggung Jawab			
						Target 2021		Pagu Indikatif			Lokasi	Sumber Dana	Prioritas			Target	Pagu Indikatif				
						Semula	Menjadi	RKPD 2021	APBD 2021	P-RKPD 2021			Nasional	Daerah							
4	1	1	2.06	5	Penyediaan Barang Cetak dan Penggandaan	jumlah barang cetak dan penggandaan yang tersedia				149639 eksemplar	149639 eksemplar	777,821,200	517,474,400	267,593,400	Semua Kab/Kota, Semua Kecamatan, Semua Kelurahan	PENDAPATAN ASLI DAERAH (PAD) Dana Transfer Umum-Dana Alokasi Umum			149639 eksemplar	816,712,260	SEKRETARIAT DAERAH
4	1	1	2.06	6	Penyediaan Bahan Bacaan dan Peraturan Perundang-undangan	jumlah bahan bacaan dan peraturan perundang-undangan yang tersedia				400 dokumen	400 dokumen	100,000,000	0	0	Semua Kab/Kota, Semua Kecamatan, Semua Kelurahan	PENDAPATAN ASLI DAERAH (PAD) Dana Transfer Umum-Dana Alokasi Umum			400 dokumen	105,000,000	SEKRETARIAT DAERAH
4	1	1	2.06	8	Fasilitasi Kunjungan Tamu	jumlah kegiatan fasilitasi kunjungan tamu				50 kali	50 kali	350,000,000	260,000,000	260,000,000	Semua Kab/Kota, Semua Kecamatan, Semua Kelurahan	PENDAPATAN ASLI DAERAH (PAD) Dana Transfer Umum-Dana Alokasi Umum			50 kali	360,000,000	SEKRETARIAT DAERAH
4	1	1	2.06	9	Penyelenggaraan Rapat Koordinasi dan Konsultasi SKPD	jumlah kegiatan rapat koordinasi dan konsultasi				321 kali	321 kali	5,337,780,000	2,632,730,000	2,250,782,000	Semua Kab/Kota, Semua Kecamatan, Semua Kelurahan	PENDAPATAN ASLI DAERAH (PAD) Dana Transfer Umum-Dana Alokasi Umum			321 kali	5,604,669,000	SEKRETARIAT DAERAH
4	1	1	2.07		<b>Pengadaan Barang Milik Daerah Penunjang Urusan Pemerintah Daerah</b>	jangka waktu pelayanan administrasi umum	bulan		bulan	12 bulan		<b>1,288,000,000</b>	<b>500,123,800</b>	<b>540,873,800</b>					12 bulan	<b>1,334,150,000</b>	
4	1	1	2.07	2	Pengadaan Kendaraan Dinas Operasional atau Lapangan	Jumlah kendaraan dinas operasional atau lapangan yang dibeli				1 unit	1 unit	23,000,000	0	0	Semua Kab/Kota, Semua Kecamatan, Semua Kelurahan	PENDAPATAN ASLI DAERAH (PAD) Dana Transfer Umum-Dana Alokasi Umum			1 unit	24,150,000	SEKRETARIAT DAERAH
4	1	1	2.07	5	Pengadaan Mebel	Jumlah mebel yang dibeli				30 unit	30 unit	350,000,000	91,750,000	91,750,000	Semua Kab/Kota, Semua Kecamatan, Semua Kelurahan	PENDAPATAN ASLI DAERAH (PAD) Dana Transfer Umum-Dana Alokasi Umum			30 unit	360,000,000	SEKRETARIAT DAERAH
4	1	1	2.07	#	Pengadaan Sarana dan Prasarana Gedung Kantor atau Bangunan Lainnya	jumlah sarpras pendukung gedung/bangunan lainnya yang dibeli				20 unit	20 unit	915,000,000	408,373,800	449,123,800	Kab. Tulungagung, Semua Kecamatan, Semua Kelurahan	PENDAPATAN ASLI DAERAH (PAD) Dana Transfer Umum-Dana Alokasi Umum			20 unit	950,000,000	SEKRETARIAT DAERAH
4	1	1	2.08		<b>Penyediaan Jasa Penunjang Urusan Pemerintahan Daerah</b>	jangka waktu pelayanan administrasi umum	bulan		bulan	12 bulan		<b>4,142,201,000</b>	<b>4,300,533,200</b>	<b>4,638,523,200</b>					12 bulan	<b>4,233,240,000</b>	
4	1	1	2.08	1	Penyediaan Jasa Surat Menyurat	Jumlah penyediaan jasa surat menyurat				644 kali	644 kali	3,860,000	3,860,000	3,860,000	Semua Kab/Kota, Semua Kecamatan, Semua Kelurahan	PENDAPATAN ASLI DAERAH (PAD) Dana Transfer Umum-Dana Alokasi Umum			644 kali	4,053,000	SEKRETARIAT DAERAH
4	1	1	2.08	2	Penyediaan Jasa Komunikasi, Sumber Daya Air dan Listrik	jumlah bulan pemenuhan jasa komunikasi, sumber daya air dan listrik				12 bulan	12 bulan	1,484,940,000	1,490,648,200	1,735,428,200	Semua Kab/Kota, Semua Kecamatan, Semua Kelurahan	PENDAPATAN ASLI DAERAH (PAD) Dana Transfer Umum-Dana Alokasi Umum			12 bulan	1,559,187,000	SEKRETARIAT DAERAH
4	1	1	2.08	3	Penyediaan Jasa Peralatan dan Perlengkapan Kantor	Jumlah Kegiatan Jasa Peralatan dan Perlengkapan Kantor				12 bulan	12 bulan	1,465,000,000	1,075,200,000	1,094,700,000	Semua Kab/Kota, Semua Kecamatan, Semua Kelurahan	PENDAPATAN ASLI DAERAH (PAD) Dana Transfer Umum-Dana Alokasi Umum			12 bulan	1,470,000,000	SEKRETARIAT DAERAH
4	1	1	2.08	4	Penyediaan Jasa Pelayanan Umum Kantor	Jumlah kegiatan jasa pelayanan umum				24 kegiatan	24 kegiatan	1,188,401,000	1,730,825,000	1,804,535,000	Semua Kab/Kota, Semua Kecamatan, Semua Kelurahan	PENDAPATAN ASLI DAERAH (PAD) Dana Transfer Umum-Dana Alokasi Umum			24 kegiatan	1,200,000,000	SEKRETARIAT DAERAH
4	1	1	2.09		<b>Pemeliharaan Barang Milik Daerah Penunjang Urusan Pemerintahan Daerah</b>	jangka waktu pelayanan administrasi umum	bulan		bulan	12 bulan		<b>6,294,500,000</b>	<b>4,070,716,000</b>	<b>4,107,526,000</b>					12 bulan	<b>6,510,297,300</b>	
4	1	1	2.09	1	Penyediaan Jasa Pemeliharaan, Biaya Pemeliharaan dan Pajak Kendaraan Perorangan Dinas atau Kendaraan Dinas Jabatan	Jumlah Kendaraan dinas/ jabatan yang terpelihara				12 unit	12 unit	566,700,000	608,860,000	608,860,000	Semua Kab/Kota, Semua Kecamatan, Semua Kelurahan	PENDAPATAN ASLI DAERAH (PAD) Dana Transfer Umum-Dana Alokasi Umum			12 unit	570,000,000	SEKRETARIAT DAERAH
4	1	1	2.09	2	Penyediaan Jasa Pemeliharaan, Biaya Pemeliharaan, Pajak, dan Perizinan Kendaraan Dinas	Jumlah Kendaraan Dinas Operasional atau lapangan yang terpelihara				75 unit	75 unit	2,374,000,000	1,625,375,000	1,605,485,000	Semua Kab/Kota, Semua Kecamatan, Semua Kelurahan	PENDAPATAN ASLI DAERAH (PAD)			75 unit	2,475,297,300	SEKRETARIAT DAERAH

Kode	Urusan/ Bidang Urusan/ Program/ Kegiatan/ Sub Kegiatan	Indikator Program/ Kegiatan/ Sub Kegiatan	Target Akhir Periode RPJMD	Realisasi Capaian RKPD 2019	Prakiraan Capaian RKPD 2020	Capaian Kinerja dan Kerangka Pendanaan									Kelompok Sasaran	Prakiraan Maju		Perangkat Daerah Penanggung Jawab				
						Target 2021		Pagu Indikatif			Lokasi	Sumber Dana	Prioritas			Target	Pagu Indikatif					
						Semula	Menjadi	RKPD 2021	APBD 2021	P-RKPD 2021			Nasional	Daerah								
		Operasional atau Lapangan																				
4	1	1	2.09	5	Pemeliharaan Mebel	jumlah mebel yang terpelihara			200 unit	200 unit	150,000,000	46,000,000	46,000,000	Semua Kab/Kota, Semua Kecamatan, Semua Kelurahan	Dana Transfer Umum-Dana Alokasi Umum PENDAPATAN ASLI DAERAH (PAD) Dana Transfer Umum-Dana Alokasi Umum			200 unit	160,000,000	SEKRETARIAT DAERAH		
4	1	1	2.09	6	Pemeliharaan Peralatan dan Mesin Lainnya	jumlah peralatan dan mesin lainnya yang terpelihara			1179 unit	1179 unit	130,000,000	142,936,000	149,636,000	Semua Kab/Kota, Semua Kecamatan, Semua Kelurahan	PENDAPATAN ASLI DAERAH (PAD) Dana Transfer Umum-Dana Alokasi Umum			1179 unit	135,000,000	SEKRETARIAT DAERAH		
4	1	1	2.09	9	Pemeliharaan/Rehabilitasi Gedung Kantor dan Bangunan Lainnya	jumlah bangunan gedung kantor/bangunan lainnya yang terpelihara			2 unit	2 unit	2,509,800,000	1,155,810,000	1,205,810,000	Semua Kab/Kota, Semua Kecamatan, Semua Kelurahan	PENDAPATAN ASLI DAERAH (PAD) Dana Transfer Umum-Dana Alokasi Umum			2 unit	2,600,000,000	SEKRETARIAT DAERAH		
4	1	1	2.09	#	Pemeliharaan/Rehabilitasi Sarana dan Prasarana Pendukung Gedung Kantor atau Bangunan Lainnya	jumlah bangunan gedung kantor/bangunan lainnya yang terpelihara			2 unit	2 unit	564,000,000	491,735,000	491,735,000	Semua Kab/Kota, Semua Kecamatan, Semua Kelurahan	PENDAPATAN ASLI DAERAH (PAD) Dana Transfer Umum-Dana Alokasi Umum			2 unit	570,000,000	SEKRETARIAT DAERAH		
4	1	1	2.11		<b>Administrasi Keuangan dan Operasional Kepala Daerah dan Wakil Kepala Daerah</b>	jangka waktu pelayanan administrasi umum	bulan		bulan	12 bulan	<b>1,214,000,000</b>	<b>990,216,011</b>	<b>990,216,011</b>					12 bulan	<b>1,408,400,000</b>			
4	1	1	2.11	1	Penyediaan Gaji dan Tunjangan Kepala Daerah dan Wakil Kepala Daerah	jangka waktu penyediaan gaji dan tunjangan kepala daerah and wakil kepala daerah			12 bulan	12 bulan	186,000,000	305,816,011	305,816,011	Semua Kab/Kota, Semua Kecamatan, Semua Kelurahan	PENDAPATAN ASLI DAERAH (PAD) Dana Transfer Umum-Dana Alokasi Umum			12 bulan	200,000,000	SEKRETARIAT DAERAH		
4	1	1	2.11	3	Pelaksanaan Medical Check Up Kepala Daerah dan Wakil Kepala Daerah	jumlah kegiatan medical check up kepala daerah dan wakil kepala daerah			1 bulan	1 bulan	8,000,000	14,400,000	14,400,000	Semua Kab/Kota, Semua Kecamatan, Semua Kelurahan	PENDAPATAN ASLI DAERAH (PAD) Dana Transfer Umum-Dana Alokasi Umum			1 bulan	8,400,000	SEKRETARIAT DAERAH		
4	1	1	2.11	4	Penyediaan Dana Penunjang Operasional Kepala Daerah dan Wakil Kepala Daerah	Jangka waktu penyediaan dana penunjang operasional kepala daerah dan wakil kepala daerah			12 bulan	12 bulan	1,020,000,000	670,000,000	670,000,000	Kab. Tulungagung, Semua Kecamatan, Semua Kelurahan	PENDAPATAN ASLI DAERAH (PAD) Dana Transfer Umum-Dana Alokasi Umum			12 bulan	1,200,000,000	SEKRETARIAT DAERAH		
4	1	1	2.12		<b>Fasilitas Kerumahtanggaan Sekretariat Daerah</b>	Jangka Waktu Pemenuhan Kerumahtanggaan Sekretariat Daerah	Bulan		Bulan	12 Bulan	<b>9,859,500,000</b>	<b>7,614,948,000</b>	<b>8,388,148,000</b>					12 Bulan	<b>10,000,000</b>			
4	1	1	2.12	1	Penyediaan Kebutuhan Rumah Tangga Kepala Daerah	Jangka waktu penyediaan kebutuhan rumah tangga kepala daerah			12 bulan	12 bulan	6,080,000,000	5,614,948,000	5,976,098,000	Semua Kab/Kota, Semua Kecamatan, Semua Kelurahan	PENDAPATAN ASLI DAERAH (PAD) Dana Transfer Umum-Dana Alokasi Umum			12 bulan	6,100,000,000	SEKRETARIAT DAERAH		
4	1	1	2.12	2	Penyediaan Kebutuhan Rumah Tangga Wakil Kepala Daerah	Jangka waktu penyediaan kebutuhan rumah tangga wakil kepala daerah			12 bulan	12 bulan	1,383,000,000	500,000,000	500,000,000	Semua Kab/Kota, Semua Kecamatan, Semua Kelurahan	PENDAPATAN ASLI DAERAH (PAD) Dana Transfer Umum-Dana Alokasi Umum			12 bulan	1,400,000,000	SEKRETARIAT DAERAH		
4	1	1	2.12	3	Penyediaan Kebutuhan Rumah Tangga Sekretariat Daerah	Jangka waktu penyediaan kebutuhan rumah tangga sekretariat daerah			12 bulan	12 bulan	2,396,500,000	1,500,000,000	1,912,050,000	Semua Kab/Kota, Semua Kecamatan, Semua Kelurahan	PENDAPATAN ASLI DAERAH (PAD) Dana Transfer Umum-Dana Alokasi Umum			12 bulan	2,500,000,000	SEKRETARIAT DAERAH		
4					<b>UNSUR PENDUKUNG URUSAN PEMERINTAHAN</b>																	
4	1				<b>SEKRETARIAT DAERAH</b>						<b>4,312,000,000</b>	<b>2,932,000,000</b>	<b>4,557,850,000</b>								<b>5,381,260,000</b>	
4	1	1			<b>PROGRAM PENUNJANG URUSAN PEMERINTAHAN DAERAH KABUPATEN/KOTA</b>	Indeks Kepuasan Layanan Kesekretariatan	-		-	78 - 78 -	<b>4,312,000,000</b>	<b>2,932,000,000</b>	<b>4,557,850,000</b>					78 -	<b>5,381,260,000</b>			

Kode	Urusan/ Bidang Urusan/ Program/ Kegiatan/ Sub Kegiatan	Indikator Program/ Kegiatan/ Sub Kegiatan	Target Akhir Periode RPJMD	Realisasi Capaian RKPDP 2019	Prakiraan Capaian RKPDP 2020	Capaian Kinerja dan Kerangka Pendanaan					Kelompok Sasaran	Prakiraan Maju		Perangkat Daerah Penanggung Jawab					
						Target 2021		Pagu Indikatif				Lokasi	Sumber Dana		Prioritas		Target	Pagu Indikatif	
						Semula	Menjadi	RKPD 2021	APBD 2021	P-RKPD 2021					Nasional	Daerah			
4	1	1	2.14					200 Kegiatan	200 Kegiatan	4,312,000,000	2,932,000,000	4,557,850,000			200 Kegiatan	5,381,260,000			
4	1	1	2.14	1				200 kegiatan difasilitasi	200 kegiatan difasilitasi	3,012,000,000	2,100,000,000	2,715,950,000	Kab. Tulungagung, Semua Kecamatan, Semua Kelurahan	PENDAPATAN ASLI DAERAH (PAD) Dana Transfer Umum-Dana Alokasi Umum			200 kegiatan	3,728,400,000	SEKRETARIAT DAERAH
4	1	1	2.14	2				200 kegiatan yang terpublikasi	200 kegiatan yang terpublikasi	300,000,000	232,000,000	551,100,000	Kab. Tulungagung, Semua Kecamatan, Semua Kelurahan	PENDAPATAN ASLI DAERAH (PAD) Dana Transfer Umum-Dana Alokasi Umum			200 kegiatan	350,000,000	SEKRETARIAT DAERAH
4	1	1	2.14	3				200 kegiatan yang diliput dan terdokumentasi	200 kegiatan yang diliput dan terdokumentasi	1,000,000,000	600,000,000	1,290,800,000	Kab. Tulungagung, Semua Kecamatan, Semua Kelurahan	PENDAPATAN ASLI DAERAH (PAD) Dana Transfer Umum-Dana Alokasi Umum			200 kegiatan	1,302,860,000	SEKRETARIAT DAERAH
4								<b>UNSUR PENDUKUNG URUSAN PEMERINTAHAN</b>											
4	1									3,490,000,000	2,787,400,000	3,852,075,700					4,250,000,000		
4	1	3						87.5 %	80 Perse n	3,490,000,000	2,787,400,000	3,852,075,700				87.5 %	4,250,000,000		
4	1	3						98 Perse n	96 perse n							98 Perse n			
4	1	3	2.03					500 paket	500 paket	3,490,000,000	2,787,400,000	3,852,075,700				500 paket	4,250,000,000		
4	1	3	2.03	1				500 Paket	500 Paket	2,904,750,000	2,500,000,000	3,564,675,700	Semua Kab/Kota, Semua Kecamatan, Semua Kelurahan	PENDAPATAN ASLI DAERAH (PAD)			500 Paket	3,500,000,000	SEKRETARIAT DAERAH
4	1	3	2.03	2				500 Paket	500 Paket	190,000,000	100,000,000	100,000,000		PENDAPATAN ASLI DAERAH (PAD) Dana Transfer Umum-Dana Alokasi Umum	Peningkatan pemberdayaan masyarakat dalam mewujudkan ketentraman, ketertiban umum, dan peningkatan kualitas pelayanan	Pelaku Pengadaan Barang/Jasa Pemerintah	500 Paket	250,000,000	SEKRETARIAT DAERAH
4	1	3	2.03	3				240 Orang	240 Orang	395,250,000	187,400,000	187,400,000	Semua Kab/Kota, Semua Kecamatan, Semua Kelurahan	PENDAPATAN ASLI DAERAH (PAD) Dana Transfer Umum-Dana Alokasi Umum	Peningkatan pemberdayaan masyarakat dalam mewujudkan ketentraman, ketertiban umum, dan peningkatan kualitas pelayanan	Pelaku Pengadaan Barang/Jasa Pemerintah	240 Orang	500,000,000	SEKRETARIAT DAERAH
4								<b>UNSUR PENDUKUNG URUSAN PEMERINTAHAN</b>											
4	2									91,482,618,200	70,000,787,364	91,554,564,715					101,311,621,500		
4	2	1						77 -	77 -	46,112,243,700	45,622,272,364	46,802,020,715				77 -	48,140,000,000		
4	2	1	2.01					100 %								100 %			
4	2	1	2.01					11 Dokumen	11 Dokumen	89,750,000	88,309,700	75,179,700				11 Dokumen	89,750,000		
4	2	1	2.01	1				4 dokumen	4 dokumen	82,000,000	80,879,700	75,179,700	Kab. Tulungagung, Semua Kecamatan, Semua Kelurahan	PENDAPATAN ASLI DAERAH (PAD) Dana Transfer Umum-Dana Alokasi Umum			4 dokumen	82,000,000	SEKRETARIAT DPRD



Kode	Urusan/ Bidang Urusan/ Program/ Kegiatan/ Sub Kegiatan	Indikator Program/ Kegiatan/ Sub Kegiatan	Target Akhir Periode RPJMD	Realisasi Capaian RKPDP 2019	Prakiraan Capaian RKPDP 2020	Capaian Kinerja dan Kerangka Pendanaan									Kelompok Sasaran	Prakiraan Maju		Perangkat Daerah Penanggung Jawab				
						Target 2021		Pagu Indikatif			Lokasi	Sumber Dana	Prioritas			Target	Pagu Indikatif					
						Semula	Menjadi	RKPD 2021	APBD 2021	P-RKPD 2021			Nasional	Daerah								
4	2	1	2.01	7	Evaluasi Kinerja Perangkat Daerah	Jumlah dokumen evaluasi PD				7 dokumen	7 dokumen	7,750,000	7,430,000	0	Kab. Tulungagung, Semua Kecamatan, Semua Kelurahan	PENDAPATAN ASLI DAERAH (PAD) Dana Transfer Umum-Dana Alokasi Umum			0	7 dokumen	7,750,000	SEKRETARIAT DPRD
<b>4</b>	<b>2</b>	<b>1</b>	<b>2.02</b>		<b>Administrasi Keuangan Perangkat Daerah</b>	Jumlah dokumen administrasi keuangan	Dokumen			35 Dokumen		<b>4,803,250,000</b>	<b>6,260,519,411</b>	<b>6,410,957,762</b>						35 Dokumen	<b>6,819,250,000</b>	
4	2	1	2.02	1	Penyediaan Gaji dan Tunjangan ASN	Jumlah bulan pemenuhan gaji dan tunjangan ASN				14 bulan	14 bulan	4,600,000,000	6,157,724,411	6,313,922,762	Kab. Tulungagung, Semua Kecamatan, Semua Kelurahan	Dana Transfer Umum-Dana Alokasi Umum			0	14 bulan	6,700,000,000	SEKRETARIAT DPRD
4	2	1	2.02	2	Penyediaan Administrasi Pelaksanaan Tugas ASN	Jumlah dokumen administrasi pelaksanaan tugas ASN				4 dokumen	4 dokumen	185,000,000	91,395,000	92,035,000	Kab. Tulungagung, Semua Kecamatan, Semua Kelurahan	PENDAPATAN ASLI DAERAH (PAD) Dana Transfer Umum-Dana Alokasi Umum			0	4 dokumen	101,000,000	SEKRETARIAT DPRD
4	2	1	2.02	3	Pelaksanaan Penatausahaan dan Pengujian/Verifikasi Keuangan SKPD	Jumlah bahan pelaksanaan verifikasi				12 dokumen	12 dokumen	3,700,000	2,280,000	0	Kab. Tulungagung, Semua Kecamatan, Semua Kelurahan	PENDAPATAN ASLI DAERAH (PAD) Dana Transfer Umum-Dana Alokasi Umum			0	12 dokumen	3,700,000	SEKRETARIAT DPRD
4	2	1	2.02	4	Koordinasi dan Pelaksanaan Akuntansi SKPD	Jumlah dokumen akuntansi dan pelaporan keuangan				13 dokumen	13 dokumen	6,450,000	4,560,000	0	Kab. Tulungagung, Semua Kecamatan, Semua Kelurahan	PENDAPATAN ASLI DAERAH (PAD) Dana Transfer Umum-Dana Alokasi Umum			0	13 dokumen	6,450,000	SEKRETARIAT DPRD
4	2	1	2.02	6	Pengelolaan dan Penyediaan Bahan Tanggapan Pemeriksaan	Jumlah bahan tanggapan pemeriksaan				2 dokumen	2 dokumen	3,700,000	2,280,000	5,000,000	Kab. Tulungagung, Semua Kecamatan, Semua Kelurahan	PENDAPATAN ASLI DAERAH (PAD) Dana Transfer Umum-Dana Alokasi Umum			0	2 dokumen	3,700,000	SEKRETARIAT DPRD
4	2	1	2.02	7	Koordinasi dan Penyusunan Laporan Keuangan Bulanan/Triwulanan/Semesteran SKPD	Jumlah laporan keuangan				12 dokumen	12 dokumen	4,400,000	2,280,000	0	Kab. Tulungagung, Semua Kecamatan, Semua Kelurahan	PENDAPATAN ASLI DAERAH (PAD) Dana Transfer Umum-Dana Alokasi Umum			0	12 dokumen	4,400,000	SEKRETARIAT DPRD
<b>4</b>	<b>2</b>	<b>1</b>	<b>2.05</b>		<b>Administrasi Kepegawaian Perangkat Daerah</b>	Jumlah PNS yang mengikuti diklat teknis/penjurusan/bimtek	orang			70 orang		<b>471,500,000</b>	<b>312,825,000</b>	<b>433,945,000</b>						70 orang	<b>610,000,000</b>	
4	2	1	2.05	2	Pengadaan Pakaian Dinas Beserta Atribut Kelengkapannya	Jumlah pakaian dinas				180 stel	180 stel	121,500,000	112,825,000	238,945,000	Kab. Tulungagung, Semua Kecamatan, Semua Kelurahan	PENDAPATAN ASLI DAERAH (PAD) Dana Transfer Umum-Dana Alokasi Umum			0	180 stel	260,000,000	SEKRETARIAT DPRD
4	2	1	2.05	#	Bimbingan Teknis Implementasi Peraturan Perundang-Undangan	Jumlah bimtek				12 kali	12 kali	350,000,000	200,000,000	195,000,000	Kab. Tulungagung, Semua Kecamatan, Semua Kelurahan	PENDAPATAN ASLI DAERAH (PAD) Dana Transfer Umum-Dana Alokasi Umum			0	12 kali	350,000,000	SEKRETARIAT DPRD
<b>4</b>	<b>2</b>	<b>1</b>	<b>2.06</b>		<b>Administrasi Umum Perangkat Daerah</b>	Jumlah pelayanan administrasi umum	bulan			12 bulan		<b>1,820,896,700</b>	<b>1,315,519,500</b>	<b>1,508,395,000</b>						12 bulan	<b>1,664,000,000</b>	
4	2	1	2.06	1	Penyediaan Komponen Instalasi Listrik/Penerangan Bangunan Kantor	Jumlah Komponen Instalasi Listrik/Penerangan Bangunan Kantor				645 unit	715 unit	20,440,000	20,257,500	45,207,500	Kab. Tulungagung, Semua Kecamatan, Semua Kelurahan	PENDAPATAN ASLI DAERAH (PAD) Dana Transfer Umum-Dana Alokasi Umum			0	715 unit	49,000,000	SEKRETARIAT DPRD
4	2	1	2.06	2	Penyediaan Peralatan dan Perlengkapan Kantor	Jumlah peralatan dan perlengkapan kantor				4500 unit	5200 unit	449,726,700	432,922,000	788,835,500	Kab. Tulungagung, Semua Kecamatan, Semua Kelurahan	PENDAPATAN ASLI DAERAH (PAD) Dana Transfer Umum-Dana Alokasi Umum			0	5200 unit	830,000,000	SEKRETARIAT DPRD
4	2	1	2.06	3	Penyediaan Peralatan Rumah Tangga	Jumlah peralatan rumah tangga				470 unit	470 unit	47,500,000	47,304,000	47,304,000	Kab. Tulungagung, Semua Kecamatan, Semua Kelurahan	PENDAPATAN ASLI DAERAH (PAD) Dana Transfer Umum-Dana Alokasi Umum			0	470 unit	55,000,000	SEKRETARIAT DPRD
4	2	1	2.06	5	Penyediaan Barang Cetak dan Penggandaan	jumlah barang cetakan dan penggandaan				2500 eksemplar	2500 eksemplar	186,900,000	126,150,000	166,150,000	Kab. Tulungagung, Semua Kecamatan, Semua Kelurahan	PENDAPATAN ASLI DAERAH (PAD) Dana Transfer Umum-Dana Alokasi Umum			0	2500 eksemplar	200,000,000	SEKRETARIAT DPRD
4	2	1	2.06	6	Penyediaan Bahan Bacaan dan Peraturan Perundang-undangan	Jumlah bahan bacaan dan peraturan				140 dokumen	140 dokumen	40,000,000	40,000,000	40,000,000	Kab. Tulungagung, Semua Kecamatan, Semua Kelurahan	PENDAPATAN ASLI DAERAH (PAD) Dana Transfer Umum-Dana Alokasi Umum			0	140 dokumen	40,000,000	SEKRETARIAT DPRD
4	2	1	2.06	8	Facilitasi Kunjungan Tamu	Jumlah rapat koordinasi				100 kali	100 kali	479,810,000	355,100,000	218,600,000	Kab. Tulungagung, Semua Kecamatan, Semua Kelurahan	PENDAPATAN ASLI DAERAH (PAD)			0	100 kali	240,000,000	SEKRETARIAT DPRD

Kode	Urusan/ Bidang Urusan/ Program/ Kegiatan/ Sub Kegiatan	Indikator Program/ Kegiatan/ Sub Kegiatan	Target Akhir Periode RPJMD	Realisasi Capaian RKPDP 2019	Prakiraan Capaian RKPDP 2020	Capaian Kinerja dan Kerangka Pendanaan										Kelompok Sasaran	Prakiraan Maju		Perangkat Daerah Penanggung Jawab
						Target 2021		Pagu Indikatif			Lokasi	Sumber Dana	Prioritas		Target		Pagu Indikatif		
						Semula	Menjadi	RKPD 2021	APBD 2021	P-RKPD 2021			Nasional	Daerah					
4	2	1	2.06	9			22 kali	22 kali	596,520,000	293,786,000	202,298,000	Kab. Tulungagung, Semua Kecamatan, Semua Kelurahan	Dana Transfer Umum-Dana Alokasi Umum PENDAPATAN ASLI DAERAH (PAD) Dana Transfer Umum-Dana Alokasi Umum			0	250,000,000	SEKRETARIAT DPRD	
4	2	1	2.07					6 unit		340,000,000	269,790,000	305,910,000				6 unit	350,000,000		
4	2	1	2.07	5			5 unit	5 unit	40,000,000	39,000,000	69,000,000	Kab. Tulungagung, Semua Kecamatan, Semua Kelurahan	PENDAPATAN ASLI DAERAH (PAD) Dana Transfer Umum-Dana Alokasi Umum			0	50,000,000	SEKRETARIAT DPRD	
4	2	1	2.07	9			1 unit	1 unit	300,000,000	230,790,000	236,910,000	Kab. Tulungagung, Semua Kecamatan, Semua Kelurahan	PENDAPATAN ASLI DAERAH (PAD) Dana Transfer Umum-Dana Alokasi Umum			0	300,000,000	SEKRETARIAT DPRD	
4	2	1	2.08					12 bulan		1,000,000,000	901,185,000	1,011,605,000				12 bulan	1,117,000,000		
4	2	1	2.08	2			12 bulan	12 bulan	300,000,000	250,500,000	250,500,000	Kab. Tulungagung, Semua Kecamatan, Semua Kelurahan	PENDAPATAN ASLI DAERAH (PAD) Dana Transfer Umum-Dana Alokasi Umum			0	330,000,000	SEKRETARIAT DPRD	
4	2	1	2.08	3			12 bulan	12 bulan	200,000,000	159,100,000	263,400,000	Kab. Tulungagung, Semua Kecamatan, Semua Kelurahan	PENDAPATAN ASLI DAERAH (PAD) Dana Transfer Umum-Dana Alokasi Umum			0	287,000,000	SEKRETARIAT DPRD	
4	2	1	2.08	4			12 bulan	12 bulan	500,000,000	491,585,000	497,705,000	Kab. Tulungagung, Semua Kecamatan, Semua Kelurahan	PENDAPATAN ASLI DAERAH (PAD) Dana Transfer Umum-Dana Alokasi Umum			0	500,000,000	SEKRETARIAT DPRD	
4	2	1	2.09					12 bulan		1,020,900,000	932,447,500	1,174,465,000				12 bulan	1,292,000,000		
4	2	1	2.09	1			5 unit	5 unit	600,000,000	546,535,000	725,852,500	Kab. Tulungagung, Semua Kecamatan, Semua Kelurahan	PENDAPATAN ASLI DAERAH (PAD) Dana Transfer Umum-Dana Alokasi Umum			0	787,000,000	SEKRETARIAT DPRD	
4	2	1	2.09	2			44 unit	44 unit	287,100,000	252,206,500	314,906,500	Kab. Tulungagung, Semua Kecamatan, Semua Kelurahan	PENDAPATAN ASLI DAERAH (PAD) Dana Transfer Umum-Dana Alokasi Umum			0	357,000,000	SEKRETARIAT DPRD	
4	2	1	2.09	5			70 unit	70 unit	44,000,000	44,000,000	44,000,000	Kab. Tulungagung, Semua Kecamatan, Semua Kelurahan	PENDAPATAN ASLI DAERAH (PAD) Dana Transfer Umum-Dana Alokasi Umum			0	50,000,000	SEKRETARIAT DPRD	
4	2	1	2.09	9			1 unit	1 unit	89,800,000	89,706,000	89,706,000	Kab. Tulungagung, Semua Kecamatan, Semua Kelurahan	PENDAPATAN ASLI DAERAH (PAD) Dana Transfer Umum-Dana Alokasi Umum			0	98,000,000	SEKRETARIAT DPRD	
4	2	1	2.15					14 Dokumen		35,440,000,000	35,120,491,253	35,192,383,253				14 Dokumen	35,460,000,000		
4	2	1	2.15	1			14 bulan	14 bulan	35,000,000,000	34,735,121,253	34,800,893,253	Kab. Tulungagung, Semua Kecamatan, Semua Kelurahan	Dana Transfer Umum-Dana Alokasi Umum			0	35,000,000,000	SEKRETARIAT DPRD	
4	2	1	2.15	2			200 stel	200 stel	200,000,000	200,000,000	206,120,000	Kab. Tulungagung, Semua Kecamatan, Semua Kelurahan	PENDAPATAN ASLI DAERAH (PAD) Dana Transfer Umum-Dana Alokasi Umum			0	220,000,000	SEKRETARIAT DPRD	
4	2	1	2.15	3			50 orang	50 orang	240,000,000	185,370,000	185,370,000	Kab. Tulungagung, Semua Kecamatan, Semua Kelurahan	PENDAPATAN ASLI DAERAH (PAD)			0	240,000,000	SEKRETARIAT DPRD	

Kode	Urusan/ Bidang Urusan/ Program/ Kegiatan/ Sub Kegiatan	Indikator Program/ Kegiatan/ Sub Kegiatan	Target Akhir Periode RPJMD	Realisasi Capaian RKPDP 2019	Prakiraan Capaian RKPDP 2020	Capaian Kinerja dan Kerangka Pendanaan										Kelompok Sasaran	Prakiraan Maju		Perangkat Daerah Penanggung Jawab				
						Target 2021		Pagu Indikatif			Lokasi	Sumber Dana	Prioritas		Target		Pagu Indikatif						
						Semula	Menjadi	RKPD 2021	APBD 2021	P-RKPD 2021			Nasional	Daerah									
4	2	1	2.16		Layanan Administrasi DPRD	Prosentase layanan administrasi DPRD	persen		persen	100 persen	100 persen	1,125,947,000	421,185,000	689,180,000	Kab. Tulungagung, Semua Kecamatan, Semua Kelurahan	Dana Transfer Umum-Dana Alokasi Umum					100 persen	738,000,000	SEKRETARIAT DPRD
4	2	1	2.16	1	Penyelenggaraan Administrasi Keanggotaan DPRD	Jangka waktu Penyelenggaraan Administrasi, Ketatausahaan dan Kepegawaian DPRD				12 bulan	12 bulan	50,000,000	45,650,000	60,650,000	Kab. Tulungagung, Semua Kecamatan, Semua Kelurahan	PENDAPATAN ASLI DAERAH (PAD) Dana Transfer Umum-Dana Alokasi Umum					12 bulan	66,000,000	SEKRETARIAT DPRD
4	2	1	2.16	2	Fasilitasi Fraksi DPRD	Jumlah Ruang dan fasilitas Fraksi				7 fraksi	7 fraksi	64,000,000	54,500,000	69,500,000	Kab. Tulungagung, Semua Kecamatan, Semua Kelurahan	PENDAPATAN ASLI DAERAH (PAD) Dana Transfer Umum-Dana Alokasi Umum					7 fraksi	75,000,000	SEKRETARIAT DPRD
4	2	1	2.16	3	Fasilitasi Rapat Koordinasi dan Konsultasi DPRD	Jumlah Rapat rapat DPRD yang difasilitasi				192 kali	192 kali	971,947,000	281,075,000	469,570,000	Kab. Tulungagung, Semua Kecamatan, Semua Kelurahan	PENDAPATAN ASLI DAERAH (PAD) Dana Transfer Umum-Dana Alokasi Umum					192 kali	500,000,000	SEKRETARIAT DPRD
4	2	1	2.16	4	Penyediaan Kebutuhan Rumah Tangga DPRD	Prosentase Pemenuhan Kebutuhan Rumah Tangga Pimpinan DPRD				100 persen	100 persen	40,000,000	39,960,000	89,460,000	Kab. Tulungagung, Semua Kecamatan, Semua Kelurahan	PENDAPATAN ASLI DAERAH (PAD) Dana Transfer Umum-Dana Alokasi Umum					100 persen	97,000,000	SEKRETARIAT DPRD
4	2	2			PROGRAM DUKUNGAN PELAKSANAAN TUGAS DAN FUNGSI DPRD	Prosentase pencapaian Tugas dan fungsi DPRD	persen		persen	100 persen	100 persen	45,370,374,500	24,378,515,000	44,752,544,000							100 persen	53,171,621,500	
4	2	2	2.01		Pembentukan Peraturan Daerah dan Peraturan DPRD	Jumlah rekomendasi Perda	perda		perda	12 perda	12 perda	9,289,180,000	5,469,705,500	6,658,159,500							12 perda	9,289,180,000	
4	2	2	2.01	1	Penyusunan dan Pembahasan Program Pembentukan Peraturan Daerah	Jumlah Perda yang dibahas				12 buah	12 buah	10,500,000	9,500,000	9,500,000	Kab. Tulungagung, Semua Kecamatan, Semua Kelurahan	PENDAPATAN ASLI DAERAH (PAD) Dana Transfer Umum-Dana Alokasi Umum					12 buah	10,500,000	SEKRETARIAT DPRD
4	2	2	2.01	2	Pembahasan Rancangan Peraturan Daerah	Jumlah Pembahasan Rancangan Perda yang diajukan Eksekutif dan Inisiatif DPRD				12 buah	12 buah	4,708,980,000	2,323,326,500	3,120,792,500	Kab. Tulungagung, Semua Kecamatan, Semua Kelurahan	PENDAPATAN ASLI DAERAH (PAD) Dana Transfer Umum-Dana Alokasi Umum					12 buah	4,708,980,000	SEKRETARIAT DPRD
4	2	2	2.01	3	Penyelenggaraan Kajian Perundang-Undangan	jumlah kajian perundang-undangan				2 kali	1 kali	500,000,000	0	390,988,000	Kab. Tulungagung, Semua Kecamatan, Semua Kelurahan	PENDAPATAN ASLI DAERAH (PAD) Dana Transfer Umum-Dana Alokasi Umum					1 kali	500,000,000	SEKRETARIAT DPRD
4	2	2	2.01	4	Fasilitasi Penyusunan Penjelasan/Keterangan dan/atau Naskah Akademik	Jumlah Naskah Akademik dan Perda yang dievaluasi				20 buah	20 buah	3,879,700,000	2,953,763,000	2,953,763,000	Kab. Tulungagung, Semua Kecamatan, Semua Kelurahan	PENDAPATAN ASLI DAERAH (PAD) Dana Transfer Umum-Dana Alokasi Umum					20 buah	3,879,700,000	SEKRETARIAT DPRD
4	2	2	2.01	5	Penyusunan Tata Tertib DPRD	Terbentuknya Tatib dan Perubahan Tatib DPRD				2 dokumen	2 dokumen	190,000,000	183,116,000	183,116,000	Kab. Tulungagung, Semua Kecamatan, Semua Kelurahan	PENDAPATAN ASLI DAERAH (PAD) Dana Transfer Umum-Dana Alokasi Umum					2 dokumen	190,000,000	SEKRETARIAT DPRD
4	2	2	2.02		Pembahasan Kebijakan Anggaran	Jumlah Persetujuan dan Rekomendasi DPRD	persen		persen	100 persen	100 persen	234,000,000	158,720,000	199,020,000							100 persen	265,000,000	
4	2	2	2.02	1	Pembahasan KUA dan PPAS	Rekomendasi KUA dan PPAS				10 buah	10 buah	39,000,000	25,962,500	25,962,500	Kab. Tulungagung, Semua Kecamatan, Semua Kelurahan	PENDAPATAN ASLI DAERAH (PAD) Dana Transfer Umum-Dana Alokasi Umum					10 buah	39,000,000	SEKRETARIAT DPRD
4	2	2	2.02	2	Pembahasan Perubahan KUA dan Perubahan PPAS	Rekomendasi dan persetujuan KUPA dan PPAS Perubahan				10 buah	10 buah	39,000,000	25,962,500	25,962,500	Kab. Tulungagung, Semua Kecamatan, Semua Kelurahan	PENDAPATAN ASLI DAERAH (PAD) Dana Transfer Umum-Dana Alokasi Umum					10 buah	39,000,000	SEKRETARIAT DPRD
4	2	2	2.02	3	Pembahasan APBD	Rekomendasi dan persetujuan APBD				10 buah	10 buah	39,000,000	25,962,500	66,262,500	Kab. Tulungagung, Semua Kecamatan, Semua Kelurahan	PENDAPATAN ASLI DAERAH (PAD) Dana Transfer Umum-Dana Alokasi Umum					10 buah	70,000,000	SEKRETARIAT DPRD
4	2	2	2.02	4	Pembahasan APBD Perubahan	Rekomendasi dan Persetujuan APBD Perubahan				10 buah	10 buah	39,000,000	25,962,500	25,962,500	Kab. Tulungagung, Semua Kecamatan, Semua Kelurahan	PENDAPATAN ASLI DAERAH (PAD)					10 buah	39,000,000	SEKRETARIAT DPRD

Kode	Urusan/ Bidang Urusan/ Program/ Kegiatan/ Sub Kegiatan	Indikator Program/ Kegiatan/ Sub Kegiatan	Target Akhir Periode RPJMD	Realisasi Capaian RKPD 2019	Prakiraan Capaian RKPD 2020	Capaian Kinerja dan Kerangka Pendanaan							Kelompok Sasaran	Prakiraan Maju		Perangkat Daerah Penanggung Jawab						
						Target 2021		Pagu Indikatif			Lokasi	Sumber Dana		Prioritas			Target	Pagu Indikatif				
						Semula	Menjadi	RKPD 2021	APBD 2021	P-RKPD 2021				Nasional	Daerah							
4	2	2	2.02	5	Pembahasan Laporan Semester	Rekomendasi Laporan Semester Bupati				10 buah	10 buah	39,000,000	28,907,500	28,907,500	Kab. Tulungagung, Semua Kecamatan, Semua Kelurahan	PENDAPATAN ASLI DAERAH (PAD) Dana Transfer Umum-Dana Alokasi Umum			0	39,000,000	SEKRETARIAT DPRD	
4	2	2	2.02	6	Pembahasan Pertanggungjawaban APBD	Rekomendasi dan persetujuan Pertanggungjawaban APBD				10 buah	10 buah	39,000,000	25,962,500	25,962,500	Kab. Tulungagung, Semua Kecamatan, Semua Kelurahan	PENDAPATAN ASLI DAERAH (PAD) Dana Transfer Umum-Dana Alokasi Umum			0	39,000,000	SEKRETARIAT DPRD	
4	2	2	2.03		<b>Pengawasan Penyelenggaraan Pemerintahan</b>	Jumlah pengawasan penyelenggaraan pemerintah				kali	232 kali	1,670,000,000	1,212,697,500	1,212,697,500						232 kali	1,670,000,000	
4	2	2	2.03	1	Pengawasan Urusan Pemerintahan bidang Pemerintahan dan Hukum	Jumlah Pengawasan bidang Pemerintahan dan Hukum				96 kali	96 kali	350,000,000	245,760,000	245,760,000	Kab. Tulungagung, Semua Kecamatan, Semua Kelurahan	PENDAPATAN ASLI DAERAH (PAD) Dana Transfer Umum-Dana Alokasi Umum			0	350,000,000	SEKRETARIAT DPRD	
4	2	2	2.03	2	Pengawasan Urusan Pemerintahan Bidang Infrastruktur	Pengawasan Urusan Pemerintahan Bidang Infrastruktur				48 kali	48 kali	175,000,000	130,880,000	130,880,000	Kab. Tulungagung, Semua Kecamatan, Semua Kelurahan	PENDAPATAN ASLI DAERAH (PAD) Dana Transfer Umum-Dana Alokasi Umum			0	175,000,000	SEKRETARIAT DPRD	
4	2	2	2.03	3	Pengawasan Urusan Pemerintahan Bidang Kesejahteraan Rakyat	Jumlah Pengawasan Bidang Kesejahteraan Rakyat				96 kali	96 kali	350,000,000	261,120,000	261,120,000	Kab. Tulungagung, Semua Kecamatan, Semua Kelurahan	PENDAPATAN ASLI DAERAH (PAD) Dana Transfer Umum-Dana Alokasi Umum			0	350,000,000	SEKRETARIAT DPRD	
4	2	2	2.03	4	Pengawasan Urusan Pemerintahan Bidang Perekonomian	Jumlah Pengawasan Bidang Perekonomian				96 kali	96 kali	350,000,000	261,120,000	261,120,000	Kab. Tulungagung, Semua Kecamatan, Semua Kelurahan	PENDAPATAN ASLI DAERAH (PAD) Dana Transfer Umum-Dana Alokasi Umum			0	350,000,000	SEKRETARIAT DPRD	
4	2	2	2.03	5	Pengawasan Urusan Pemerintahan Bidang Sumber Daya Alam	Pengawasan Urusan Pemerintahan Bidang Sumber Daya Alam				48 kali	48 kali	175,000,000	130,880,000	130,880,000	Kab. Tulungagung, Semua Kecamatan, Semua Kelurahan	PENDAPATAN ASLI DAERAH (PAD) Dana Transfer Umum-Dana Alokasi Umum			0	175,000,000	SEKRETARIAT DPRD	
4	2	2	2.03	6	Pengawasan Tindak Lanjut Hasil Pemeriksaan Laporan Keuangan oleh Badan Pemeriksa Keuangan	Jumlah Pengawasan Tindak Lanjut Hasil Pemeriksaan Laporan Keuangan oleh Badan Pemeriksa Keuangan				30 kali	0 kali	70,000,000	0	0	Kab. Tulungagung, Semua Kecamatan, Semua Kelurahan	PENDAPATAN ASLI DAERAH (PAD) Dana Transfer Umum-Dana Alokasi Umum			0	70,000,000	SEKRETARIAT DPRD	
4	2	2	2.03	7	Pengawasan Penggunaan Anggaran	Jumlah Pengawasan Penggunaan Anggaran				30 kali	30 kali	160,000,000	159,440,000	159,440,000	Kab. Tulungagung, Semua Kecamatan, Semua Kelurahan	PENDAPATAN ASLI DAERAH (PAD) Dana Transfer Umum-Dana Alokasi Umum			0	160,000,000	SEKRETARIAT DPRD	
4	2	2	2.03	8	Pembahasan Laporan Keterangan Pertanggungjawaban Kepala Daerah	jumlah pembahasan laporan keterangan pertanggungjawaban kepala daerah				1 kali	1 kali	40,000,000	23,497,500	23,497,500	Kab. Tulungagung, Semua Kecamatan, Semua Kelurahan	PENDAPATAN ASLI DAERAH (PAD) Dana Transfer Umum-Dana Alokasi Umum			0	40,000,000	SEKRETARIAT DPRD	
4	2	2	2.04		<b>Peningkatan Kapasitas DPRD</b>	Jumlah Peningkatan Kapasitas DPRD				kali	300 kali	7,797,680,000	3,083,702,000	4,744,853,000						300 kali	5,476,947,000	
4	2	2	2.04	2	Bimbingan Teknis DPRD	Frekuensi Anggota DPRD mengikuti bimtek				300 kali	300 kali	6,173,680,000	1,740,787,000	3,032,818,000	Kab. Tulungagung, Semua Kecamatan, Semua Kelurahan	PENDAPATAN ASLI DAERAH (PAD) Dana Transfer Umum-Dana Alokasi Umum			0	3,400,000,000	SEKRETARIAT DPRD	
4	2	2	2.04	3	Publikasi dan Dokumentasi Dewan	Jumlah publikasi dan dokumentasi Kegiatan DPRD Kabupaten Tulungagung				7800 ek semplar	7800 ek semplar	835,000,000	778,765,000	1,084,885,000	Kab. Tulungagung, Semua Kecamatan, Semua Kelurahan	PENDAPATAN ASLI DAERAH (PAD) Dana Transfer Umum-Dana Alokasi Umum			0	1,094,947,000	SEKRETARIAT DPRD	
4	2	2	2.04	4	Penyediaan Kelompok Pakar dan Tim Ahli	Jumlah referensi kajian				3 buah	6 buah	50,000,000	45,900,000	108,900,000	Kab. Tulungagung, Semua Kecamatan, Semua Kelurahan	PENDAPATAN ASLI DAERAH (PAD) Dana Transfer Umum-Dana Alokasi Umum			0	118,000,000	SEKRETARIAT DPRD	

Kode	Urusan/ Bidang Urusan/ Program/ Kegiatan/ Sub Kegiatan	Indikator Program/ Kegiatan/ Sub Kegiatan	Target Akhir Periode RPJMD	Realisasi Capaian RKP 2019	Prakiraan Capaian RKP 2020	Capaian Kinerja dan Kerangka Pendanaan									Kelompok Sasaran	Prakiraan Maju		Perangkat Daerah Penanggung Jawab				
						Target 2021		Pagu Indikatif			Lokasi	Sumber Dana	Prioritas			Target	Pagu Indikatif					
						Semula	Menjadi	RKPD 2021	APBD 2021	P-RKPD 2021			Nasional	Daerah								
4	2	2	2.04	5	Penyediaan Tenaga Ahli Fraksi	Jumlah frekwensi pembayaran tenaga ahli			96 kali	96 kali	324,000,000	252,000,000	252,000,000	Kab. Tulungagung, Semua Kecamatan, Semua Kelurahan	PENDAPATAN ASLI DAERAH (PAD) Dana Transfer Umum-Dana Alokasi Umum			0	96 kali	324,000,000	SEKRETARIAT DPRD	
4	2	2	2.04	6	Penyelenggaraan Hubungan Masyarakat	Jumlah sosialisasi ke masyarakat			50 kali	50 kali	375,000,000	256,750,000	256,750,000	Kab. Tulungagung, Semua Kecamatan, Semua Kelurahan	PENDAPATAN ASLI DAERAH (PAD) Dana Transfer Umum-Dana Alokasi Umum			0	50 kali	500,000,000	SEKRETARIAT DPRD	
4	2	2	2.04	7	Penyusunan Program Kerja DPRD	Jumlah Program Kerja DPRD yang terlaksana			145 buah	145 buah	40,000,000	9,500,000	9,500,000	Kab. Tulungagung, Semua Kecamatan, Semua Kelurahan	PENDAPATAN ASLI DAERAH (PAD) Dana Transfer Umum-Dana Alokasi Umum			0	145 buah	40,000,000	SEKRETARIAT DPRD	
4	2	2	2.05		<b>Penyerapan dan Penghimpunan Aspirasi Masyarakat</b>	Jumlah Aspirasi Masyarakat	buah		1500 buah	1500 buah	<b>3,157,868,500</b>	<b>2,329,690,000</b>	<b>2,689,895,000</b>						1500 buah	<b>3,167,868,500</b>		
4	2	2	2.05	1	Kunjungan Kerja dalam Daerah	Jumlah kunjungan kerja dalam daerah			50 kali	50 kali	90,000,000	0	0	Kab. Tulungagung, Semua Kecamatan, Semua Kelurahan	PENDAPATAN ASLI DAERAH (PAD) Dana Transfer Umum-Dana Alokasi Umum			0	50 kali	100,000,000	SEKRETARIAT DPRD	
4	2	2	2.05	2	Penyusunan Pokok-Pokok Pikiran DPRD	jumlah Aspirasi masyarakat yang terfasilitasi			1500 buah	1500 buah	25,000,000	23,650,000	23,650,000	Kab. Tulungagung, Semua Kecamatan, Semua Kelurahan	PENDAPATAN ASLI DAERAH (PAD) Dana Transfer Umum-Dana Alokasi Umum			0	1500 buah	25,000,000	SEKRETARIAT DPRD	
4	2	2	2.05	3	Pelaksanaan Reses	Jumlah Aspirasi Masyarakat			1500 buah	1500 buah	3,042,868,500	2,306,040,000	2,666,245,000	Kab. Tulungagung, Semua Kecamatan, Semua Kelurahan	PENDAPATAN ASLI DAERAH (PAD) Dana Transfer Umum-Dana Alokasi Umum			0	1500 buah	3,042,868,500	SEKRETARIAT DPRD	
4	2	2	2.06		<b>Pelaksanaan dan Pengawasan Kode Etik DPRD</b>	Jumlah pengawasan kode etik	kali		12 kali	12 kali	<b>197,900,000</b>	<b>190,725,000</b>	<b>190,725,000</b>						12 kali	<b>197,900,000</b>		
4	2	2	2.06	1	Penyusunan Kode Etik DPRD	Pembentukan Tatib kode etik DPRD			1 dokumen	1 dokumen	147,900,000	145,190,000	145,190,000	Kab. Tulungagung, Semua Kecamatan, Semua Kelurahan	PENDAPATAN ASLI DAERAH (PAD) Dana Transfer Umum-Dana Alokasi Umum			0	1 dokumen	147,900,000	SEKRETARIAT DPRD	
4	2	2	2.06	2	Pengawasan Kode Etik DPRD	Jumlah Anggota DPRD yang tertib kode etik			50 orang	50 orang	50,000,000	45,535,000	45,535,000	Kab. Tulungagung, Semua Kecamatan, Semua Kelurahan	PENDAPATAN ASLI DAERAH (PAD) Dana Transfer Umum-Dana Alokasi Umum			0	50 orang	50,000,000	SEKRETARIAT DPRD	
4	2	2	2.07		<b>Pembahasan Kerja Sama Daerah</b>	Jumlah kerjasama yang dibahas	kali		2 kali	2 kali	<b>58,900,000</b>	<b>0</b>	<b>0</b>						2 kali	<b>58,900,000</b>		
4	2	2	2.07	1	Fasilitasi, Verifikasi, dan Koordinasi Persetujuan Kerjasama Daerah	Jumlah Rekomendasi Kerjasama antar Daerah			4 buah	4 buah	51,400,000	0	0	Kab. Tulungagung, Semua Kecamatan, Semua Kelurahan	PENDAPATAN ASLI DAERAH (PAD) Dana Transfer Umum-Dana Alokasi Umum			0	4 buah	51,400,000	SEKRETARIAT DPRD	
4	2	2	2.07	2	Penyusunan Bahan Komunikasi dan Publikasi	Jumlah bahan komunikasi dan publikasi yang disusun			4 buah	4 buah	7,500,000	0	0	Kab. Tulungagung, Semua Kecamatan, Semua Kelurahan	PENDAPATAN ASLI DAERAH (PAD) Dana Transfer Umum-Dana Alokasi Umum			0	4 buah	7,500,000	SEKRETARIAT DPRD	
4	2	2	2.08		<b>Fasilitasi Tugas DPRD</b>	Jumlah kegiatan DPRD yang difasilitasi	kali		132 kali	132 kali	<b>22,964,846,000</b>	<b>11,933,275,000</b>	<b>29,057,194,000</b>						132 kali	<b>33,045,826,000</b>		
4	2	2	2.08	1	Koordinasi dan Konsultasi Pelaksanaan Tugas DPRD	Jumlah referensi kunjungan kerja/koordinasi dan konsultasi			96 kali	192 kali	20,219,020,000	9,530,940,000	26,873,073,000	Kab. Tulungagung, Semua Kecamatan, Semua Kelurahan	PENDAPATAN ASLI DAERAH (PAD) Dana Transfer Umum-Dana Alokasi Umum			0	192 kali	30,000,000,000	SEKRETARIAT DPRD	
4	2	2	2.08	2	Penyusunan Laporan Kinerja DPRD	Jumlah laporan Kinerja Pimpinan DPRD			120 buah	120 buah	45,826,000	36,000,000	38,040,000	Kab. Tulungagung, Semua Kecamatan, Semua Kelurahan	PENDAPATAN ASLI DAERAH (PAD) Dana Transfer Umum-Dana Alokasi Umum			0	120 buah	45,826,000	SEKRETARIAT DPRD	
4	2	2	2.08	4	Fasilitasi Tugas Pimpinan DPRD	Jumlah fasilitasi Tugas DPRD			50 kali	50 kali	2,700,000,000	2,366,335,000	2,146,081,000	Kab. Tulungagung, Semua Kecamatan, Semua Kelurahan	PENDAPATAN ASLI DAERAH (PAD) Dana Transfer Umum-Dana Alokasi Umum			0	50 kali	3,000,000,000	SEKRETARIAT DPRD	
5					<b>UNSUR PENUNJANG URUSAN PEMERINTAHAN</b>																	
5	1				<b>PERENCANAAN</b>						<b>22,008,100,825</b>	<b>15,131,524,433</b>	<b>19,040,289,920</b>							<b>22,951,299,852</b>		

Kode	Urusan/ Bidang Urusan/ Program/ Kegiatan/ Sub Kegiatan	Indikator Program/ Kegiatan/ Sub Kegiatan	Target Akhir Periode RPJMD	Realisasi Capaian RKPDP 2019	Prakiraan Capaian RKPDP 2020	Capaian Kinerja dan Kerangka Pendanaan										Kelompok Sasaran	Prakiraan Maju		Perangkat Daerah Penanggung Jawab
						Target 2021		Pagu Indikatif			Lokasi	Sumber Dana	Prioritas		Target		Pagu Indikatif		
						Semula	Menjadi	RKPD 2021	APBD 2021	P-RKPD 2021			Nasional	Daerah					
5	1	1				75 skor			16,539,684,825	10,731,524,433	13,654,375,020					75 skor	16,427,067,252		
5	1	1	2.01			9 dokumen			730,000,000	449,208,000	1,069,132,000					9 dokumen	1,166,403,780		
5	1	1	2.01	1		2 Dokumen	2 Dokumen		380,000,000	334,707,000	797,993,000	Semua Kab/Kota, Semua Kecamatan, Semua Kelurahan	Dana Transfer Umum-Dana Alokasi Umum			2 Dokumen	869,812,370	BADAN PERENCANAAN PEMBANGUNAN DAERAH	
5	1	1	2.01	6		67 Dokumen	67 Dokumen		200,000,000	53,944,000	104,990,000	Semua Kab/Kota, Semua Kecamatan, Semua Kelurahan	Dana Transfer Umum-Dana Alokasi Umum			67 Dokumen	115,489,000	BADAN PERENCANAAN PEMBANGUNAN DAERAH	
5	1	1	2.01	7		8 dokumen	8 dokumen		150,000,000	60,557,000	166,149,000	Semua Kab/Kota, Semua Kecamatan, Semua Kelurahan	Dana Transfer Umum-Dana Alokasi Umum			8 dokumen	181,102,310	BADAN PERENCANAAN PEMBANGUNAN DAERAH	
5	1	1	2.02			141 dokumen			10,765,704,325	7,353,846,733	8,863,278,420					141 dokumen	8,794,819,719		
5	1	1	2.02	1		12 Bulan	12 Bulan		4,656,754,325	6,703,569,433	8,173,001,120	Semua Kab/Kota, Semua Kecamatan, Semua Kelurahan	Dana Transfer Umum-Dana Alokasi Umum			12 Bulan	7,538,641,489	BADAN PERENCANAAN PEMBANGUNAN DAERAH	
5	1	1	2.02	2		12 Bulan	15 Dokumen		6,008,950,000	626,788,000	666,788,000	Semua Kab/Kota, Semua Kecamatan, Semua Kelurahan	Dana Transfer Umum-Dana Alokasi Umum			15 Dokumen	845,340,000	BADAN PERENCANAAN PEMBANGUNAN DAERAH	
5	1	1	2.02	3		24 Dokumen	0 Dokumen		0	0	0	Semua Kab/Kota, Semua Kecamatan, Semua Kelurahan	Dana Transfer Umum-Dana Alokasi Umum			0 Dokumen	385,000,000	BADAN PERENCANAAN PEMBANGUNAN DAERAH	
5	1	1	2.02	8		4 Dokumen	4 Dokumen		100,000,000	23,489,300	23,489,300	Semua Kab/Kota, Semua Kecamatan, Semua Kelurahan	Dana Transfer Umum-Dana Alokasi Umum			4 Dokumen	25,838,230	BADAN PERENCANAAN PEMBANGUNAN DAERAH	
5	1	1	2.05			15 Dokumen			916,475,000	585,278,000	703,070,000					15 Dokumen	797,466,666		
5	1	1	2.05	2		80 Stel	80 unit		177,250,000	115,200,000	125,200,000	Semua Kab/Kota, Semua Kecamatan, Semua Kelurahan	Dana Transfer Umum-Dana Alokasi Umum			80 unit	233,333,333	BADAN PERENCANAAN PEMBANGUNAN DAERAH	
5	1	1	2.05	5		4 dokumen			0	0	30,800,000		Dana Transfer Umum-Dana Alokasi Umum	Peningkatan pemberdayaan masyarakat dalam mewujudkan ketentraman, ketertiban umum, dan peningkatan kualitas pelayanan publik		4 dokumen	30,800,000	BADAN PERENCANAAN PEMBANGUNAN DAERAH	
5	1	1	2.05	9		17 Kali	12 kegiatan		739,225,000	470,078,000	273,770,000	Semua Kab/Kota, Semua Kecamatan, Semua Kelurahan	Dana Transfer Umum-Dana Alokasi Umum			12 kegiatan	233,333,333	BADAN PERENCANAAN PEMBANGUNAN DAERAH	
5	1	1	2.05	#		24 kegiatan			0	0	273,300,000		Dana Transfer Umum-Dana Alokasi Umum	Peningkatan pemberdayaan masyarakat dalam mewujudkan ketentraman, ketertiban umum, dan peningkatan kualitas pelayanan publik		24 kegiatan	300,000,000	BADAN PERENCANAAN PEMBANGUNAN DAERAH	
5	1	1	2.06			100 persen			2,025,755,500	798,267,500	1,149,564,400					100 persen	3,345,375,887		

Kode	Urusan/ Bidang Urusan/ Program/ Kegiatan/ Sub Kegiatan	Indikator Program/ Kegiatan/ Sub Kegiatan	Target Akhir Periode RPJMD	Realisasi Capaian RKP 2019	Prakiraan Capaian RKP 2020	Capaian Kinerja dan Kerangka Pendanaan										Kelompok Sasaran	Prakiraan Maju		Perangkat Daerah Penanggung Jawab
						Target 2021		Pagu Indikatif			Lokasi	Sumber Dana	Prioritas		Target		Pagu Indikatif		
						Semula	Menjadi	RKPD 2021	APBD 2021	P-RKPD 2021			Nasional	Daerah					
5.1.1.2.06.1	Penyediaan Komponen Instalasi Listrik/Penerangan Bangunan Kantor	Jumlah komponen instalasi listrik/penerangan bangunan kantor yang tersedia				100 Unit	100 Unit	30,000,000	9,832,500	16,486,500	Semua Kab/Kota, Semua Kecamatan, Semua Kelurahan	Dana Transfer Umum-Dana Alokasi Umum			0	100 Unit	18,135,150	BADAN PERENCANAAN PEMBANGUNAN DAERAH	
5.1.1.2.06.2	Penyediaan Peralatan dan Perlengkapan Kantor	Jumlah peralatan dan perlengkapan kantor yang tersedia				200 Unit	200 Unit	923,000,000	235,525,000	255,137,000	Semua Kab/Kota, Semua Kecamatan, Semua Kelurahan	Dana Transfer Umum-Dana Alokasi Umum			0	200 Unit	250,000,000	BADAN PERENCANAAN PEMBANGUNAN DAERAH	
5.1.1.2.06.3	Penyediaan Peralatan Rumah Tangga	Jumlah peralatan rumah tangga yang tersedia				20 Unit	20 Unit	252,000,000	70,730,000	109,369,500	Semua Kab/Kota, Semua Kecamatan, Semua Kelurahan	Dana Transfer Umum-Dana Alokasi Umum			0	20 Unit	112,894,737	BADAN PERENCANAAN PEMBANGUNAN DAERAH	
5.1.1.2.06.4	Penyediaan Bahan Logistik Kantor	jumlah bahan logistik kantor yang tersedia					5 unit	0	0	125,769,400	Kab. Tulungagung, Semua Kecamatan, Semua Kelurahan	Dana Transfer Umum - Dana Alokasi Umum			0	5 unit	1,400,000,000	BADAN PERENCANAAN PEMBANGUNAN DAERAH	
5.1.1.2.06.5	Penyediaan Barang Cetak dan Penggandaan	jumlah barang cetakan dan penggandaan yang tersedia				65000 E	300 Unit	140,125,500	49,010,000	61,717,000	Semua Kab/Kota, Semua Kecamatan, Semua Kelurahan	Dana Transfer Umum-Dana Alokasi Umum			0	300 Unit	115,000,000	BADAN PERENCANAAN PEMBANGUNAN DAERAH	
5.1.1.2.06.6	Penyediaan Bahan Bacaan dan Peraturan Perundang-undangan	Jumlah bahan bacaan dan peraturan perundang-undangan yang tersedia					100 unit	0	0	4,610,000	Kab. Tulungagung, Semua Kecamatan, Semua Kelurahan	Dana Transfer Umum-Dana Alokasi Umum		Peningkatan pemberdayaan masyarakat dalam mewujudkan ketentraman, ketertiban umum, dan peningkatan kualitas pelayanan publik	0	100 unit	5,071,000	BADAN PERENCANAAN PEMBANGUNAN DAERAH	
5.1.1.2.06.8	Fasilitasi Kunjungan Tamu	jumlah kegiatan fasilitasi kunjungan tamu				100 Kali	3 kegiatan	100,000,000	39,192,000	30,250,000	Semua Kab/Kota, Semua Kecamatan, Semua Kelurahan	Dana Transfer Umum-Dana Alokasi Umum			0	3 kegiatan	33,275,000	BADAN PERENCANAAN PEMBANGUNAN DAERAH	
5.1.1.2.06.9	Penyelenggaraan Rapat Koordinasi dan Konsultasi SKPD	jumlah kegiatan rapat koordinasi dan konsultasi				90 Kali	30 kegiatan	580,630,000	393,978,000	536,625,000	Semua Kab/Kota, Semua Kecamatan, Semua Kelurahan	Dana Transfer Umum-Dana Alokasi Umum			0	30 kegiatan	1,400,000,000	BADAN PERENCANAAN PEMBANGUNAN DAERAH	
5.1.1.2.06.#	Dukungan Pelaksanaan Sistem Pemerintahan Berbasis Elektronik pada SKPD	Persentase aplikasi yang dimanfaatkan					1 persen	0	0	9,600,000	Semua Kab/Kota, Semua Kecamatan, Semua Kelurahan	Dana Transfer Umum-Dana Alokasi Umum		Peningkatan pemberdayaan masyarakat dalam mewujudkan ketentraman, ketertiban umum, dan peningkatan kualitas pelayanan publik	0	1 persen	11,000,000	BADAN PERENCANAAN PEMBANGUNAN DAERAH	
5.1.1.2.07	<b>Pengadaan Barang Milik Daerah Penunjang Urusan Pemerintah Daerah</b>	Jumlah barang yang di peroleh					80 unit	<b>732,000,000</b>	<b>693,406,400</b>	<b>648,746,400</b>						80 unit	<b>1,061,101,200</b>		
5.1.1.2.07.2	Pengadaan Kendaraan Dinas Operasional atau Lapangan	Jumlah Kendaraan Dinas Operasional atau lapangan yang dibeli				5 Unit	0 unit	390,000,000	0	0	Semua Kab/Kota, Semua Kecamatan, Semua Kelurahan	Dana Transfer Umum-Dana Alokasi Umum			0	0 unit	335,676,000	BADAN PERENCANAAN PEMBANGUNAN DAERAH	
5.1.1.2.07.5	Pengadaan Mebel	Jumlah mebel yang dibeli				100 Unit	2 Unit	179,500,000	109,800,000	22,000,000	Semua Kab/Kota, Semua Kecamatan, Semua Kelurahan	Dana Transfer Umum-Dana Alokasi Umum			0	2 Unit	24,200,000	BADAN PERENCANAAN PEMBANGUNAN DAERAH	
5.1.1.2.07.#	Pengadaan Sarana dan Prasarana Pendukung Gedung Kantor atau Bangunan Lainnya	Jumlah sarpras pendukung gedung/bangunan lainnya yang dibeli				0 Unit	60 Unit	162,500,000	583,606,400	626,746,400	Semua Kab/Kota, Semua Kecamatan, Semua Kelurahan	Dana Transfer Umum-Dana Alokasi Umum			0	60 Unit	701,225,200	BADAN PERENCANAAN PEMBANGUNAN DAERAH	
5.1.1.2.08	<b>Penyediaan Jasa Penunjang Urusan Pemerintahan Daerah</b>	Persentase jasa penunjang yang tersedia					100 persen	<b>431,250,000</b>	<b>381,790,000</b>	<b>382,750,000</b>						100 persen	<b>505,500,000</b>		
5.1.1.2.08.1	Penyediaan Jasa Surat Menyurat	Jumlah Penyediaan Jasa Surat Menyurat				100 kali	25 kegiatan	4,050,000	4,040,000	5,000,000	Semua Kab/Kota, Semua Kecamatan, Semua Kelurahan	Dana Transfer Umum-Dana Alokasi Umum			0	25 kegiatan	5,500,000	BADAN PERENCANAAN PEMBANGUNAN DAERAH	
5.1.1.2.08.2	Penyediaan Jasa Komunikasi, Sumber Daya Air dan Listrik	Jumlah bulan pemenuhan Jasa Komunikasi, Sumber Daya Air dan Listrik				12 Bulan	12 Bulan	427,200,000	377,750,000	377,750,000	Semua Kab/Kota, Semua Kecamatan, Semua Kelurahan	Dana Transfer Umum-Dana Alokasi Umum			0	12 Bulan	500,000,000	BADAN PERENCANAAN PEMBANGUNAN DAERAH	

Kode	Urusan/ Bidang Urusan/ Program/ Kegiatan/ Sub Kegiatan	Indikator Program/ Kegiatan/ Sub Kegiatan	Target Akhir Periode RPJMD	Realisasi Capaian RKPDP 2019	Prakiraan Capaian RKPDP 2020	Capaian Kinerja dan Kerangka Pendanaan						Kelompok Sasaran	Prakiraan Maju		Perangkat Daerah Penanggung Jawab			
						Target 2021		Pagu Indikatif			Lokasi		Sumber Dana	Prioritas		Target	Pagu Indikatif	
						Semula	Menjadi	RKPD 2021	APBD 2021	P-RKPD 2021				Nasional				Daerah
5 1 1 2.09	Pemeliharaan Barang Milik Daerah Penunjang Urusan Pemerintahan Daerah	persentase barang milik daerah yang terpelihara	persen		persen	100 persen		938,500,000	469,727,800	837,833,800				100 persen	756,400,000			
5 1 1 2.09 2	Penyediaan Jasa Pemeliharaan, Biaya Pemeliharaan, Pajak, dan Perizinan Kendaraan Dinas Operasional atau Lapangan	Jumlah Kendaraan Dinas Operasional atau lapangan yang terpelihara				64 Unit	64 Unit	290,000,000	277,327,800	354,933,800	Semua Kab/Kota, Semua Kecamatan, Semua Kelurahan	Dana Transfer Umum-Dana Alokasi Umum			64 Unit	448,000,000	BADAN PERENCANAAN PEMBANGUNAN DAERAH	
5 1 1 2.09 5	Pemeliharaan Mebel	Jumlah mebel yang terpelihara				30 Unit	100 Unit	100,000,000	8,000,000	8,000,000	Semua Kab/Kota, Semua Kecamatan, Semua Kelurahan	Dana Transfer Umum-Dana Alokasi Umum			100 Unit	8,000,000	BADAN PERENCANAAN PEMBANGUNAN DAERAH	
5 1 1 2.09 6	Pemeliharaan Peralatan dan Mesin Lainnya	jumlah peralatan dan mesin lainnya yang terpelihara				100 Unit	50 Unit	58,500,000	43,800,000	58,700,000	Kab. Tulungagung, Semua Kecamatan, Semua Kelurahan	Dana Transfer Umum-Dana Alokasi Umum			50 Unit	146,000,000	BADAN PERENCANAAN PEMBANGUNAN DAERAH	
5 1 1 2.09 9	Pemeliharaan/Rehabilitasi Gedung Kantor dan Bangunan Lainnya	jumlah bangunan gedung kantor/bangunan lainnya yang terpelihara				1 Unit	1 Unit	310,000,000	128,400,000	396,000,000	Semua Kab/Kota, Semua Kecamatan, Semua Kelurahan	Dana Transfer Umum-Dana Alokasi Umum			1 Unit	130,000,000	BADAN PERENCANAAN PEMBANGUNAN DAERAH	
5 1 1 2.09 #	Pemeliharaan/Rehabilitasi Sarana dan Prasarana Gedung Kantor atau Bangunan Lainnya	jumlah bangunan sarpras gedung kantor/bangunan lainnya yang terpelihara				10 Unit	15 Unit	180,000,000	12,200,000	20,200,000	Semua Kab/Kota, Semua Kecamatan, Semua Kelurahan	Dana Transfer Umum-Dana Alokasi Umum			15 Unit	24,400,000	BADAN PERENCANAAN PEMBANGUNAN DAERAH	
5 1 1 2.13	Penataan Organisasi							0	0	0					0			
5 1 1 2.13 4	Monitoring, Evaluasi dan Pengendalian Kualitas Pelayanan Publik dan Tata Laksana							0	0	0		Dana Transfer Umum-Dana Alokasi Umum	Peningkatan pemberdayaan masyarakat dalam mewujudkan ketentraman, ketertiban umum, dan peningkatan kualitas pelayanan publik		0	BADAN PERENCANAAN PEMBANGUNAN DAERAH		
5 1 2	PROGRAM PERENCANAAN, PENGENDALIAN DAN EVALUASI PEMBANGUNAN DAERAH	Persentase Ketepatan waktu aktivitas perencanaan, pengendalian dan evaluasi	persen		persen	80 persen		850,000,000	850,000,000	877,100,000				80 persen	1,125,000,000			
5 1 2 2.01	Penyusunan Perencanaan dan Pendanaan	Jumlah dokumen perencanaan yang disusun tepat waktu	dokumen		dokumen	4 dokumen		650,000,000	650,000,000	677,100,000				4 dokumen	910,000,000			
5 1 2 2.01 3	Pelaksanaan Konsultasi Publik	Jumlah pelaksanaan Forum Konsultasi Publik RKPDP				1 kali	1 kali	61,420,000	42,445,000	36,303,000	Kab. Tulungagung, Semua Kecamatan, Semua Kelurahan	Dana Transfer Umum-Dana Alokasi Umum	Memperkuat Stabilitas Polhukhankam Dan Transformasi Pelayanan Publik	Seluruh Perangkat Daerah dan Kecamatan	1 kali	65,000,000	BADAN PERENCANAAN PEMBANGUNAN DAERAH	
5 1 2 2.01 4	Koordinasi Pelaksanaan Forum SKPD/Lintas SKPD	Jumlah Pelaksanaan Forum Perangkat Daerah				1 Kali	1 Kali	28,120,000	18,512,500	15,600,000	Kab. Tulungagung, Semua Kecamatan, Semua Kelurahan	Dana Transfer Umum-Dana Alokasi Umum	Memperkuat Stabilitas Polhukhankam Dan Transformasi Pelayanan Publik	Peningkatan pemberdayaan masyarakat dalam mewujudkan ketentraman, ketertiban umum, dan peningkatan kualitas pelayanan publik	Seluruh Perangkat Daerah dan Kecamatan	1 Kali	30,000,000	BADAN PERENCANAAN PEMBANGUNAN DAERAH
5 1 2 2.01 5	Pelaksanaan Musrenbang Kabupaten/Kota	Jumlah Pelaksanaan Musrenbang RKPDP				1 Kali	1 Kali	408,233,000	224,010,500	189,282,500	Kab. Tulungagung, Semua Kecamatan, Semua Kelurahan	Dana Transfer Umum-Dana Alokasi Umum	Memperkuat Stabilitas Polhukhankam Dan Transformasi Pelayanan Publik	Seluruh Perangkat Daerah dan Kecamatan	1 Kali	420,000,000	BADAN PERENCANAAN PEMBANGUNAN DAERAH	



Kode	Urusan/ Bidang Urusan/ Program/ Kegiatan/ Sub Kegiatan	Indikator Program/ Kegiatan/ Sub Kegiatan	Target Akhir Periode RPJMD	Realisasi Capaian RKPDP 2019	Prakiraan Capaian RKPDP 2020	Capaian Kinerja dan Kerangka Pendanaan										Kelompok Sasaran	Prakiraan Maju		Perangkat Daerah Penanggung Jawab
						Target 2021		Pagu Indikatif			Lokasi	Sumber Dana	Prioritas		Target		Pagu Indikatif		
						Semula	Menjadi	RKPD 2021	APBD 2021	P-RKPD 2021			Nasional	Daerah					
5122.016	Penyiapan Bahan Koordinasi Musrenbang Kecamatan	Jumlah bahan musrenbang kecamatan				1 Dokumen	1 Dokumen	31,400,000	10,150,000	8,350,000	Kab. Tulungagung, Semua Kecamatan, Semua Kelurahan	Dana Transfer Umum-Dana Alokasi Umum	Memperkuat Stabilitas Polhukhankam Dan Transformasi Pelayanan Publik		Seluruh Perangkat Daerah dan Kecamatan	1 Dokumen	35,000,000	BADAN PERENCANAAN PEMBANGUNAN DAERAH	
5122.017	Koordinasi Penyusunan dan Penetapan Dokumen Perencanaan Pembangunan Daerah Kabupaten/Kota	Jumlah Dokumen Perencanaan Pembangunan Yang Disusun				4 Dokumen	4 Dokumen	120,827,000	354,882,000	427,564,500	Kab. Tulungagung, Semua Kecamatan, Semua Kelurahan	Dana Transfer Umum-Dana Alokasi Umum	Memperkuat Stabilitas Polhukhankam Dan Transformasi Pelayanan Publik		Seluruh Perangkat Daerah dan Kecamatan	4 Dokumen	360,000,000	BADAN PERENCANAAN PEMBANGUNAN DAERAH	
5122.02	<b>Analisis Data dan Informasi Pemerintahan Daerah Bidang Perencanaan Pembangunan Daerah</b>	Jumlah dokumen data dan informasi	dokumen		dokumen		3 dokumen	<b>88,900,000</b>	<b>88,900,000</b>	<b>88,900,000</b>						3 dokumen	<b>95,000,000</b>		
5122.021	Analisis Data dan Informasi Perencanaan Pembangunan Daerah	Dokumen data				1 Dokumen	1 Dokumen	4,400,000	2,900,000	2,900,000	Semua Kab/Kota, Semua Kecamatan, Semua Kelurahan	Dana Transfer Umum-Dana Alokasi Umum			Seluruh Perangkat Daerah se Kabupaten Tulungagung	1 Dokumen	5,000,000	BADAN PERENCANAAN PEMBANGUNAN DAERAH	
5122.023	Penyusunan Profil Pembangunan Daerah Kabupaten/Kota	Dokumen Profil Kabupaten Tulungagung				3 Dokumen	2 Dokumen	84,500,000	86,000,000	86,000,000	Kab. Tulungagung, Semua Kecamatan, Semua Kelurahan	Dana Transfer Umum-Dana Alokasi Umum			Seluruh Perangkat Daerah se Kabupaten Tulungagung	2 Dokumen	90,000,000	BADAN PERENCANAAN PEMBANGUNAN DAERAH	
5122.03	<b>Pengendalian, Evaluasi dan Pelaporan Bidang Perencanaan Pembangunan Daerah</b>	Jumlah dokumen dan evaluasi	dokumen		dokumen		12 dokumen	<b>111,100,000</b>	<b>111,100,000</b>	<b>111,100,000</b>						12 dokumen	<b>120,000,000</b>		
5122.033	Monitoring, Evaluasi dan Penyusunan Laporan Berkala Pelaksanaan Pembangunan Daerah	Jumlah Dokumen				12 Dokumen	12 Dokumen	111,100,000	111,100,000	111,100,000	Semua Kab/Kota, Semua Kecamatan, Semua Kelurahan	Dana Transfer Umum-Dana Alokasi Umum	Memperkuat Stabilitas Polhukhankam Dan Transformasi		Seluruh Perangkat Daerah se Kabupaten	12 Dokumen	120,000,000	BADAN PERENCANAAN PEMBANGUNAN DAERAH	
513	<b>PROGRAM KOORDINASI DAN SINKRONISASI PERENCANAAN PEMBANGUNAN DAERAH</b>	Persentase Keselarasan Program RPJMD	persen		persen		100 persen	<b>4,618,416,000</b>	<b>3,550,000,000</b>	<b>4,508,814,900</b>						100 persen	<b>5,399,232,600</b>		
5132.01	<b>Koordinasi Perencanaan Bidang Pemerintahan dan Pembangunan Manusia</b>	Persentase keselarasan Renja dan Renstra PD lingkup bidang Pemerintahan dan Pembangunan Manusia	persen		persen		100 persen	<b>1,300,000,000</b>	<b>1,275,000,000</b>	<b>1,475,000,000</b>						100 persen	<b>1,748,975,000</b>		
5132.011	Koordinasi Penyusunan Dokumen Perencanaan Pembangunan Daerah Bidang Pemerintahan (RPJPD, RPJMD dan RKPD)	Jumlah Koordinasi Penyusunan Dokumen Perencanaan Pembangunan Daerah Bidang Pemerintahan				22 Kegiatan	22 Kegiatan	275,100,000	70,000,000	70,000,000	Semua Kab/Kota, Semua Kecamatan, Semua Kelurahan	Dana Transfer Umum-Dana Alokasi Umum			Perangkat Daerah	22 Kegiatan	302,610,000	BADAN PERENCANAAN PEMBANGUNAN DAERAH	
5132.012	Asistensi Penyusunan Dokumen Perencanaan Pembangunan Perangkat Daerah Bidang Pemerintahan	Jumlah Asistensi Penyusunan Dokumen Perencanaan Pembangunan Daerah Bidang Pemerintahan				2 kegiatan	2 kegiatan	6,750,000	15,000,000	15,000,000	Semua Kab/Kota, Semua Kecamatan, Semua Kelurahan	Dana Transfer Umum-Dana Alokasi Umum			Perangkat Daerah	2 kegiatan	7,425,000	BADAN PERENCANAAN PEMBANGUNAN DAERAH	
5132.013	Pelaksanaan Monitoring dan Evaluasi Penyusunan Dokumen Perencanaan Pembangunan Daerah Bidang Pemerintahan	Jumlah Monitoring dan Evaluasi Penyusunan Dokumen Perencanaan Pembangunan Daerah Bidang Pemerintahan				12 Kegiatan	12 Kegiatan	168,150,000	115,000,000	115,000,000	Semua Kab/Kota, Semua Kecamatan, Semua Kelurahan	Dana Transfer Umum-Dana Alokasi Umum			Perangkat Daerah	12 Kegiatan	184,965,000	BADAN PERENCANAAN PEMBANGUNAN DAERAH	

Kode	Urusan/ Bidang Urusan/ Program/ Kegiatan/ Sub Kegiatan	Indikator Program/ Kegiatan/ Sub Kegiatan	Target Akhir Periode RPJMD	Realisasi Capaian RKPJ 2019	Prakiraan Capaian RKPJ 2020	Capaian Kinerja dan Kerangka Pendanaan										Kelompok Sasaran	Prakiraan Maju		Perangkat Daerah Penanggung Jawab
						Target 2021		Pagu Indikatif			Lokasi	Sumber Dana	Prioritas		Target		Pagu Indikatif		
						Semula	Menjadi	RKPD 2021	APBD 2021	P-RKPD 2021			Nasional	Daerah					
5132.014	Koordinasi Pelaksanaan Sinergitas dan Harmonisasi Perencanaan Pembangunan Daerah Bidang Pemerintahan	Jumlah koordinasi Sinergitas dan Harmonisasi Perencanaan Pembangunan Daerah Bidang Pemerintahan				12 Kegiatan	12 Kegiatan	0	325,000,000	375,000,000	Kab. Tulungagung, Semua Kecamatan, Semua Kelurahan	Dana Transfer Umum-Dana Alokasi Umum			Perangkat Daerah	12 Kegiatan	265,000,000	BADAN PERENCANAAN PEMBANGUNAN DAERAH	
5132.015	Koordinasi Penyusunan Dokumen Perencanaan Pembangunan Daerah Bidang Pembangunan Manusia (RPJPD, RPJMD dan RKPJ)	Jumlah Koordinasi Penyusunan Dokumen Perencanaan Pembangunan Daerah Bidang Pembangunan Manusia				14 kegiatan	14 kegiatan	588,760,000	70,000,000	70,000,000	Semua Kab/Kota, Semua Kecamatan, Semua Kelurahan	Dana Transfer Umum-Dana Alokasi Umum			Perangkat Daerah	14 kegiatan	291,005,000	BADAN PERENCANAAN PEMBANGUNAN DAERAH	
5132.016	Asistensi Penyusunan Dokumen Perencanaan Pembangunan Perangkat Daerah Bidang Pembangunan Manusia	Jumlah Asistensi Penyusunan Dokumen Perencanaan Pembangunan Daerah Bidang Pembangunan Manusia				2 kegiatan	2 kegiatan	5,850,000	15,000,000	15,000,000	Semua Kab/Kota, Semua Kecamatan, Semua Kelurahan	Dana Transfer Umum-Dana Alokasi Umum			Perangkat Daerah	2 kegiatan	2,970,000	BADAN PERENCANAAN PEMBANGUNAN DAERAH	
5132.017	Pelaksanaan Monitoring dan Evaluasi Penyusunan Dokumen Perencanaan Pembangunan Perangkat Daerah Bidang Pembangunan Manusia	Jumlah Monitoring dan Evaluasi Penyusunan Dokumen Perencanaan Pembangunan Daerah Bidang Pembangunan Manusia				12 Kegiatan	12 Kegiatan	255,390,000	240,000,000	290,000,000	Semua Kab/Kota, Semua Kecamatan, Semua Kelurahan	Dana Transfer Umum-Dana Alokasi Umum			Perangkat Daerah	12 Kegiatan	300,000,000	BADAN PERENCANAAN PEMBANGUNAN DAERAH	
5132.018	Koordinasi Pelaksanaan Sinergitas dan Harmonisasi Perencanaan Pembangunan Daerah Bidang Pembangunan Manusia	Jumlah Koordinasi Penyusunan Dokumen Perencanaan Pembangunan Daerah Bidang Pembangunan Manusia				12 Kegiatan	12 Kegiatan	0	425,000,000	525,000,000	Kab. Tulungagung, Semua Kecamatan, Semua Kelurahan	Dana Transfer Umum-Dana Alokasi Umum			Perangkat Daerah	12 Kegiatan	395,000,000	BADAN PERENCANAAN PEMBANGUNAN DAERAH	
5132.02	<b>Koordinasi Perencanaan Bidang Perekonomian dan SDA (Sumber Daya Alam)</b>	Persentase keselarasan Renja dan Renstra PD lingkup bidang Ekonomi dan SDA	persen		persen	100 persen		<b>1,550,000,000</b>	<b>1,275,000,000</b>	<b>1,375,000,000</b>						100 persen	<b>1,705,000,000</b>		
5132.021	Koordinasi Penyusunan Dokumen Perencanaan Pembangunan Daerah Bidang Perekonomian (RPJPD, RPJMD dan RKPJ)	Jumlah Koordinasi Penyusunan Dokumen Perencanaan Pembangunan Daerah Bidang Perekonomian				28 Kegiatan	24 Kegiatan	675,000,000	99,941,000	99,941,000	Semua Kab/Kota, Semua Kecamatan, Semua Kelurahan	Dana Transfer Umum-Dana Alokasi Umum	Memperkuat Stabilitas Polhukhankam Dan Transformasi Pelayanan Publik		0	24 Kegiatan	181,500,000	BADAN PERENCANAAN PEMBANGUNAN DAERAH	
5132.022	Asistensi Penyusunan Dokumen Perencanaan Pembangunan Perangkat Daerah Bidang Perekonomian	Jumlah Asistensi Penyusunan Dokumen Perencanaan Pembangunan Daerah Bidang Perekonomian				4 Kegiatan	12 Kegiatan	126,000,000	83,379,000	156,015,000	Semua Kab/Kota, Semua Kecamatan, Semua Kelurahan	Dana Transfer Umum-Dana Alokasi Umum	Memperkuat Stabilitas Polhukhankam Dan Transformasi Pelayanan Publik		0	12 Kegiatan	138,600,000	BADAN PERENCANAAN PEMBANGUNAN DAERAH	
5132.023	Pelaksanaan Monitoring dan Evaluasi Penyusunan Dokumen Perencanaan Pembangunan Perangkat Daerah Bidang Perekonomian	Jumlah Pelaksanaan Monitoring dan Evaluasi Penyusunan Dokumen Perencanaan Pembangunan Daerah Bidang Perekonomian				50 Kegiatan	22 Kegiatan	98,700,000	66,280,000	66,280,000	Semua Kab/Kota, Semua Kecamatan, Semua Kelurahan	Dana Transfer Umum-Dana Alokasi Umum	Memperkuat Stabilitas Polhukhankam Dan Transformasi Pelayanan Publik		0	22 Kegiatan	108,570,000	BADAN PERENCANAAN PEMBANGUNAN DAERAH	
5132.024	Koordinasi Pelaksanaan Sinergitas dan Harmonisasi Perencanaan Pembangunan Daerah Bidang Perekonomian	Jumlah Koordinasi Pelaksanaan Sinergitas dan Harmonisasi Perencanaan Pembangunan Daerah Bidang Perekonomian				14 Kegiatan	10 Kegiatan	165,000,000	675,000,000	675,000,000	Semua Kab/Kota, Semua Kecamatan, Semua Kelurahan	Dana Transfer Umum-Dana Alokasi Umum	Memperkuat Stabilitas Polhukhankam Dan Transformasi Pelayanan Publik		0	10 Kegiatan	742,500,000	BADAN PERENCANAAN PEMBANGUNAN DAERAH	
5132.025	Koordinasi Penyusunan Dokumen Perencanaan Pembangunan Daerah Bidang SDA (RPJPD, RPJMD dan RKPJ)	Jumlah Koordinasi Penyusunan Dokumen Perencanaan Pembangunan Daerah Bidang SDA				16 Kegiatan	16 Kegiatan	202,500,000	88,509,000	88,509,000	Semua Kab/Kota, Semua Kecamatan, Semua Kelurahan	Dana Transfer Umum-Dana Alokasi Umum	Memperkuat Stabilitas Polhukhankam Dan Transformasi Pelayanan Publik		0	16 Kegiatan	165,550,000	BADAN PERENCANAAN PEMBANGUNAN DAERAH	

Kode	Urusan/ Bidang Urusan/ Program/ Kegiatan/ Sub Kegiatan	Indikator Program/ Kegiatan/ Sub Kegiatan	Target Akhir Periode RPJMD	Realisasi Capaian RKPDP 2019	Prakiraan Capaian RKPDP 2020	Capaian Kinerja dan Kerangka Pendanaan						Kelompok Sasaran	Prakiraan Maju		Perangkat Daerah Penanggung Jawab			
						Target 2021		Pagu Indikatif			Lokasi		Sumber Dana	Prioritas		Target	Pagu Indikatif	
						Semula	Menjadi	RKPD 2021	APBD 2021	P-RKPD 2021				Nasional				Daerah
5132026	Asistensi Penyusunan Dokumen Perencanaan Pembangunan Perangkat Daerah Bidang SDA	Jumlah Asistensi Penyusunan Dokumen Perencanaan Pembangunan Perangkat Daerah Bidang SDA				10 Kegiatan	10 Kegiatan	67,500,000	27,346,000	27,346,000	Semua Kab/Kota, Semua Kecamatan, Semua Kelurahan	Dana Transfer Umum-Dana Alokasi Umum	Memperkuat Stabilitas Polhukhankam Dan Transformasi Pelayanan Publik	0	10 Kegiatan	74,250,000	BADAN PERENCANAAN PEMBANGUNAN DAERAH	
5132027	Pelaksanaan Monitoring dan Evaluasi Penyusunan Dokumen Perencanaan Pembangunan Perangkat Daerah Bidang SDA	Jumlah Pelaksanaan Monitoring dan Evaluasi Penyusunan Dokumen Perencanaan Pembangunan Perangkat Daerah Bidang SDA				50 Kegiatan	24 Kegiatan	64,800,000	57,330,000	57,330,000	Semua Kab/Kota, Semua Kecamatan, Semua Kelurahan	Dana Transfer Umum-Dana Alokasi Umum	Memperkuat Stabilitas Polhukhankam Dan Transformasi Pelayanan Publik	0	24 Kegiatan	71,280,000	BADAN PERENCANAAN PEMBANGUNAN DAERAH	
5132028	Koordinasi Pelaksanaan Sinergitas dan Harmonisasi Perencanaan Pembangunan Daerah Bidang SDA	Jumlah Koordinasi Pelaksanaan Sinergitas dan Harmonisasi Perencanaan Pembangunan Daerah Bidang SDA				7 Kegiatan	6 Kegiatan	150,500,000	177,215,000	204,579,000	Semua Kab/Kota, Semua Kecamatan, Semua Kelurahan	Dana Transfer Umum-Dana Alokasi Umum	Memperkuat Stabilitas Polhukhankam Dan Transformasi Pelayanan Publik	0	6 Kegiatan	222,750,000	BADAN PERENCANAAN PEMBANGUNAN DAERAH	
513203	<b>Koordinasi Perencanaan Bidang Infrastruktur dan Kewilayahan</b>	Persentase keselarasan Renja dan Renstra PD lingkup bidang Infrastruktur dan Kewilayahan	persen		persen	100 persen		<b>1,768,416,000</b>	<b>1,000,000,000</b>	<b>1,658,814,900</b>					100 persen	<b>1,945,257,600</b>		
5132031	Koordinasi Penyusunan Dokumen Perencanaan Pembangunan Daerah Bidang Infrastruktur (RPJPD, RPJMD dan RKPD)	Jumlah Koordinasi Penyusunan Dokumen Perencanaan Pembangunan Daerah Bidang Infrastruktur				4 Kegiatan	4 Kegiatan	232,682,000	229,184,000	382,934,000	Kab. Tulungagung, Semua Kecamatan, Semua Kelurahan	Dana Transfer Umum-Dana Alokasi Umum	Memperkuat Stabilitas Polhukhankam Dan Transformasi Pelayanan Publik	0	4 Kegiatan	255,950,200	BADAN PERENCANAAN PEMBANGUNAN DAERAH	
5132032	Asistensi Penyusunan Dokumen Perencanaan Pembangunan Perangkat Daerah Bidang Infrastruktur	Jumlah Asistensi Penyusunan Dokumen Perencanaan Pembangunan Daerah Bidang Infrastruktur				12 Kegiatan	12 Kegiatan	239,468,000	77,675,000	98,780,000	Kab. Tulungagung, Semua Kecamatan, Semua Kelurahan	Dana Transfer Umum-Dana Alokasi Umum	Memperkuat Stabilitas Polhukhankam Dan Transformasi Pelayanan Publik	0	12 Kegiatan	263,414,800	BADAN PERENCANAAN PEMBANGUNAN DAERAH	
5132033	Pelaksanaan Monitoring dan Evaluasi Penyusunan Dokumen Perencanaan Pembangunan Perangkat Daerah Bidang Infrastruktur	Jumlah Monitoring dan Evaluasi Penyusunan Dokumen Perencanaan Pembangunan Bidang Infrastruktur				12 Kegiatan	12 Kegiatan	206,029,000	166,015,000	266,045,000	Kab. Tulungagung, Semua Kecamatan, Semua Kelurahan	Dana Transfer Umum-Dana Alokasi Umum	Memperkuat Stabilitas Polhukhankam Dan Transformasi Pelayanan Publik	0	12 Kegiatan	226,631,900	BADAN PERENCANAAN PEMBANGUNAN DAERAH	
5132034	Koordinasi Pelaksanaan Sinergitas dan Harmonisasi Perencanaan Pembangunan Daerah Bidang Infrastruktur	Jumlah Koordinasi Pelaksanaan Sinergitas dan Harmonisasi Perencanaan Pembangunan Bidang Infrastruktur				12 Kegiatan	12 Kegiatan	206,029,000	148,852,000	235,002,000	Kab. Tulungagung, Semua Kecamatan, Semua Kelurahan	Dana Transfer Umum-Dana Alokasi Umum	Memperkuat Stabilitas Polhukhankam Dan Transformasi Pelayanan Publik	0	12 Kegiatan	226,631,900	BADAN PERENCANAAN PEMBANGUNAN DAERAH	
5132035	Koordinasi Penyusunan Dokumen Perencanaan Pembangunan Daerah Bidang Kewilayahan (RPJPD, RPJMD dan RKPD)	Jumlah Koordinasi Penyusunan Dokumen Perencanaan Pembangunan Daerah Bidang Kewilayahan				4 Kegiatan	4 Kegiatan	232,682,000	66,024,000	120,424,100	Kab. Tulungagung, Semua Kecamatan, Semua Kelurahan	Dana Transfer Umum-Dana Alokasi Umum	Memperkuat Stabilitas Polhukhankam Dan Transformasi Pelayanan Publik	0	4 Kegiatan	255,950,200	BADAN PERENCANAAN PEMBANGUNAN DAERAH	

Kode	Urusan/ Bidang Urusan/ Program/ Kegiatan/ Sub Kegiatan	Indikator Program/ Kegiatan/ Sub Kegiatan	Target Akhir Periode RPJMD	Realisasi Capaian RKP 2019	Prakiraan Capaian RKP 2020	Capaian Kinerja dan Kerangka Pendanaan										Kelompok Sasaran	Prakiraan Maju		Perangkat Daerah Penanggung Jawab
						Target 2021		Pagu Indikatif			Lokasi	Sumber Dana	Prioritas		Target		Pagu Indikatif		
						Semula	Menjadi	RKPD 2021	APBD 2021	P-RKPD 2021			Nasional	Daerah					
5132.036	Asistensi Penyusunan Dokumen Perencanaan Pembangunan Perangkat Daerah Bidang Kewilayahan	Jumlah Asistensi Penyusunan Dokumen Perencanaan Pembangunan Daerah Bidang Kewilayahan				12 Kegiatan	12 Kegiatan	239,468,000	18,590,000	43,212,500	Kab. Tulungagung, Semua Kecamatan, Semua Kelurahan	Dana Transfer Umum-Dana Alokasi Umum	Memperkuat Stabilitas Polhukhankam Dan Transformasi Pelayanan Publik		0	12 Kegiatan	263,414,800	BADAN PERENCANAAN PEMBANGUNAN DAERAH	
5132.037	Pelaksanaan Monitoring dan Evaluasi Penyusunan Dokumen Perencanaan Pembangunan Perangkat Daerah Bidang Kewilayahan	Jumlah Monitoring dan Evaluasi Penyusunan Dokumen Perencanaan Pembangunan Bidang Kewilayahan				12 Kegiatan	12 Kegiatan	206,029,000	118,370,000	222,151,000	Kab. Tulungagung, Semua Kecamatan, Semua Kelurahan	Dana Transfer Umum-Dana Alokasi Umum	Memperkuat Stabilitas Polhukhankam Dan Transformasi Pelayanan Publik		0	12 Kegiatan	226,631,900	BADAN PERENCANAAN PEMBANGUNAN DAERAH	
5132.038	Koordinasi Pelaksanaan Sinergitas dan Harmonisasi Perencanaan Pembangunan Daerah Bidang Kewilayahan	Jumlah Koordinasi Pelaksanaan Sinergitas dan Harmonisasi Perencanaan Pembangunan Bidang Kewilayahan				12 Kegiatan	12 Kegiatan	206,029,000	175,290,000	290,266,300	Kab. Tulungagung, Semua Kecamatan, Semua Kelurahan	Dana Transfer Umum-Dana Alokasi Umum	Memperkuat Stabilitas Polhukhankam Dan Transformasi Pelayanan Publik		0	12 Kegiatan	226,631,900	BADAN PERENCANAAN PEMBANGUNAN DAERAH	
55		<b>PENELITIAN DAN PENGEMBANGAN</b>						<b>1,100,000,000</b>	<b>720,400,000</b>	<b>850,182,000</b>							<b>1,710,000,000</b>		
552	<b>PROGRAM PENELITIAN DAN PENGEMBANGAN DAERAH</b>	Indeks Inovasi Daerah	kategori		kategori		sangat inovatif kategori	<b>1,100,000,000</b>	<b>720,400,000</b>	<b>850,182,000</b>							sangat inovatif kategori	<b>1,710,000,000</b>	
552.2.01	<b>Penelitian dan Pengembangan Bidang Penyelenggaraan Pemerintahan dan Pengkajian Peraturan</b>	Jumlah penelitian bidang penyelenggaraan pemerintahan dan pengkajian peraturan	Dokumen		Dokumen		1 Dokumen	<b>60,000,000</b>	<b>50,000,000</b>	<b>50,000,000</b>							1 Dokumen	<b>75,000,000</b>	
552.2.01#	Pengelolaan Data Kelitbitan dan Peraturan	Pengelolaan data kelitbitan dan peraturan				1 kegiatan	1 kegiatan	60,000,000	50,000,000	50,000,000	Semua Kab/Kota, Semua Kecamatan, Semua Kelurahan	Dana Transfer Umum-Dana Alokasi Umum				0	1 kegiatan	75,000,000	BADAN PERENCANAAN PEMBANGUNAN DAERAH
552.2.02	<b>Penelitian dan Pengembangan Bidang Sosial dan Kependudukan</b>	Jumlah penelitian bidang sosial dan kependudukan	dokumen		dokumen		3 dokumen	<b>320,000,000</b>	<b>245,400,000</b>	<b>345,400,000</b>							3 dokumen	<b>510,000,000</b>	
552.2.021	Penelitian dan Pengembangan Bidang Aspek-Aspek Sosial	Jumlah Kajian Bidang Aspek aspek sosial				1 dokumen		0	0	100,000,000	Semua Kab/Kota, Semua Kecamatan, Semua Kelurahan	Dana Transfer Umum-Dana Alokasi Umum				0	1 dokumen	110,000,000	BADAN PERENCANAAN PEMBANGUNAN DAERAH
552.2.025	Penelitian dan Pengembangan Pariwisata	Jumlah Kajian Bidang Pariwisata				3 Dokumen	2 Dokumen	320,000,000	245,400,000	245,400,000	Semua Kab/Kota, Semua Kecamatan, Semua Kelurahan	Dana Transfer Umum-Dana Alokasi Umum				0	2 Dokumen	400,000,000	BADAN PERENCANAAN PEMBANGUNAN DAERAH
552.2.03	<b>Penelitian dan Pengembangan Bidang Ekonomi dan Pembangunan</b>	Jumlah penelitian bidang ekonomi dan pembangunan	dokumen		dokumen		2 dokumen	<b>435,000,000</b>	<b>150,000,000</b>	<b>150,000,000</b>							2 dokumen	<b>650,000,000</b>	
552.2.032	Penelitian dan Pengembangan Perindustrian dan Perdagangan	Jumlah Kajian Bidang Perindustrian dan Perdagangan				1 Dokumen	1 Dokumen	150,000,000	150,000,000	150,000,000	Semua Kab/Kota, Semua Kecamatan, Semua Kelurahan	Dana Transfer Umum-Dana Alokasi Umum				0	1 Dokumen	300,000,000	BADAN PERENCANAAN PEMBANGUNAN DAERAH
552.2.036	Penelitian dan Pengembangan Energi dan Sumberdaya Mineral	Dokumen KCAG dan KBAK Tulungagung				1 dokumen	1 dokumen	285,000,000	0	0	Semua Kab/Kota, Semua Kecamatan, Semua Kelurahan	PENDAPATAN ASLI DAERAH (PAD) Dana Transfer Umum-Dana Alokasi Umum				0	1 dokumen	350,000,000	BADAN PERENCANAAN PEMBANGUNAN DAERAH
552.2.04	<b>Pengembangan Inovasi dan Teknologi</b>	Jumlah Lomba Inovasi Daerah	kegiatan		kegiatan		1 kegiatan	<b>285,000,000</b>	<b>275,000,000</b>	<b>304,782,000</b>							1 kegiatan	<b>475,000,000</b>	

Kode	Urusan/ Bidang Urusan/ Program/ Kegiatan/ Sub Kegiatan	Indikator Program/ Kegiatan/ Sub Kegiatan	Target Akhir Periode RPJMD	Realisasi Capaian RKPDP 2019	Prakiraan Capaian RKPDP 2020	Capaian Kinerja dan Kerangka Pendanaan						Kelompok Sasaran	Prakiraan Maju		Perangkat Daerah Penanggung Jawab			
						Target 2021		Pagu Indikatif			Lokasi		Sumber Dana	Prioritas		Target	Pagu Indikatif	
						Semula	Menjadi	RKPD 2021	APBD 2021	P-RKPD 2021				Nasional				Daerah
5 5 2 2.04 1	Penelitian, Pengembangan, dan Perencanaan di Bidang Teknologi dan Inovasi	Penelitian dan Perekayaan Inovasi Teknologi Pembuatan Aplikasi Tulungagung On Screen (TOS)				1 Doku men dan an aplikasi	1 kgiatan	100,000,000	100,000,000	50,000,000	Semua Kab/Kota, Semua Kecamatan, Semua Kelurahan	Dana Transfer Umum-Dana Alokasi Umum			0	1 kgiatan	150,000,000	BADAN PERENCANAAN PEMBANGUNAN DAERAH
5 5 2 2.04 4	Sosialisasi dan Diseminasi Hasil Hasil Kelitbang	Jumlah Publikasi kegiatan kelitbang Jumlah sosialisasi hasil kelitbang Lomba Inovasi (Kasanova)				12 kali 2 kali 1 kali	12 kali 2 kali 1 kali	135,000,000	130,000,000	209,782,000	Semua Kab/Kota, Semua Kecamatan, Semua Kelurahan	Dana Transfer Umum-Dana Alokasi Umum			0	12 kali 2 kali 1 kali	250,000,000	BADAN PERENCANAAN PEMBANGUNAN DAERAH
5 5 2 2.04 5	Fasilitasi Hak Kekayaan Intelektual	Fasilitasi pengurusan HAKI hasil inovasi				4 kali	4 kali	50,000,000	45,000,000	45,000,000	Semua Kab/Kota, Semua Kecamatan, Semua Kelurahan	Dana Transfer Umum-Dana Alokasi Umum			0	4 kali	75,000,000	BADAN PERENCANAAN PEMBANGUNAN DAERAH
<b>UNSUR PENUNJANG URUSAN PEMERINTAHAN</b>																		
5 2	<b>KEUANGAN</b>							<b>154,346,810,000</b>	<b>497,775,211,292</b>	<b>469,888,859,470</b>						<b>142,500,950,000</b>		
5 2 1	<b>PROGRAM PENUNJANG URUSAN PEMERINTAHAN DAERAH KABUPATEN/KOTA</b>	Indeks Kepuasan Layanan Kesekretariatan	-	-	-	85 -	85 -	<b>112,895,950,000</b>	<b>101,712,614,292</b>	<b>35,604,612,120</b>						85 -	<b>124,365,950,000</b>	
5 2 1 2.01	<b>Perencanaan, Penganggaran, dan Evaluasi Kinerja Perangkat Daerah</b>	Jumlah Dokumen Perencanaan, Penganggaran, Evaluasi dan Laporan Kinerja	dokumen			dokumen	18 dokumen	<b>60,550,000</b>	<b>52,892,000</b>	<b>52,892,000</b>						18 dokumen	<b>60,550,000</b>	
5 2 1 2.01 1	Penyusunan Dokumen Perencanaan Perangkat Daerah	Jumlah dokumen perencanaan PD				3 dokumen	3 dokumen	9,250,000	9,250,000	9,250,000	Kab. Tulungagung, Semua Kecamatan, Semua Kelurahan	PENDAPATAN ASLI DAERAH (PAD) Dana Transfer Umum-Dana Alokasi Umum			BPKAD	3 dokumen	9,250,000	BADAN PENGELOLAAN KEUANGAN DAN ASET DAERAH
5 2 1 2.01 2	Koordinasi dan Penyusunan Dokumen RKA-SKPD	Jumlah dokumen RKA-SKPD Jumlah kali koordinasi				12 berkas 4 kali	1 dokumen 4 kali	11,000,000	10,000,000	10,000,000	Kab. Tulungagung, Semua Kecamatan, Semua Kelurahan	PENDAPATAN ASLI DAERAH (PAD) Dana Transfer Umum-Dana Alokasi Umum			BPKAD	1 dokumen 4 kali	11,000,000	BADAN PENGELOLAAN KEUANGAN DAN ASET DAERAH
5 2 1 2.01 3	Koordinasi dan Penyusunan Dokumen Perubahan RKA-SKPD	Jumlah dokumen Perubahan RKA-SKPD Jumlah kali koordinasi				12 berkas 4 kali	1 dokumen 4 kali	11,000,000	10,000,000	10,000,000	Kab. Tulungagung, Semua Kecamatan, Semua Kelurahan	PENDAPATAN ASLI DAERAH (PAD) Dana Transfer Umum-Dana Alokasi Umum			BPKAD	1 dokumen 4 kali	11,000,000	BADAN PENGELOLAAN KEUANGAN DAN ASET DAERAH
5 2 1 2.01 4	Koordinasi dan Penyusunan DPA-SKPD	Jumlah dokumen DPA-SKPD Jumlah kali koordinasi				12 berkas 4 kali	1 dokumen 4 kali	11,000,000	10,000,000	10,000,000	Kab. Tulungagung, Semua Kecamatan, Semua Kelurahan	PENDAPATAN ASLI DAERAH (PAD) Dana Transfer Umum-Dana Alokasi Umum			BPKAD	1 dokumen 4 kali	11,000,000	BADAN PENGELOLAAN KEUANGAN DAN ASET DAERAH
5 2 1 2.01 5	Koordinasi dan Penyusunan Perubahan DPA-SKPD	Jumlah dokumen Perubahan DPA-SKPD Jumlah kali koordinasi				12 berkas 4 kali	1 dokumen 4 kali	11,000,000	10,000,000	10,000,000	Kab. Tulungagung, Semua Kecamatan, Semua Kelurahan	Dana Transfer Umum-Dana Alokasi Umum			BPKAD	1 dokumen 4 kali	11,000,000	BADAN PENGELOLAAN KEUANGAN DAN ASET DAERAH
5 2 1 2.01 6	Koordinasi dan Penyusunan Laporan Capaian Kinerja dan Ikhtisar Realisasi Kinerja SKPD	Jumlah dokumen laporan capaian kinerja SKPD				13 dokumen	4 dokumen	5,500,000	2,380,000	2,380,000	Kab. Tulungagung, Semua Kecamatan, Semua Kelurahan	PENDAPATAN ASLI DAERAH (PAD) Dana Transfer Umum-Dana Alokasi Umum			BPKAD	4 dokumen	5,500,000	BADAN PENGELOLAAN KEUANGAN DAN ASET DAERAH
5 2 1 2.01 7	Evaluasi Kinerja Perangkat Daerah	Jumlah dokumen evaluasi PD				7 dokumen	7 dokumen	1,800,000	1,262,000	1,262,000	Kab. Tulungagung, Semua Kecamatan, Semua Kelurahan	PENDAPATAN ASLI DAERAH (PAD) Dana Transfer Umum-Dana Alokasi Umum			BPKAD	7 dokumen	1,800,000	BADAN PENGELOLAAN KEUANGAN DAN ASET DAERAH
5 2 1 2.02	<b>Administrasi Keuangan Perangkat Daerah</b>	Jumlah dokumen administrasi keuangan	dokumen			dokumen	5 dokumen	<b>107,575,500,000</b>	<b>96,595,687,292</b>	<b>31,408,380,120</b>						5 dokumen	<b>119,025,000,000</b>	
5 2 1 2.02 1	Penyediaan Gaji dan Tunjangan ASN	Terpenuhiannya gaji dan tunjangan ASN				12 bulan	12 bulan	101,555,500,000	94,765,172,292	29,577,865,120	Kab. Tulungagung, Semua Kecamatan, Semua Kelurahan	Dana Transfer Umum-Dana Alokasi Umum	Memperkuat Stabilitas Polhukhankam Dan Transformasi Pelayanan Publik		BPKAD	12 bulan	113,000,000,000	BADAN PENGELOLAAN KEUANGAN DAN ASET DAERAH
5 2 1 2.02 2	Penyediaan Administrasi Pelaksanaan Tugas ASN	Jumlah dokumen administrasi pelaksanaan tugas ASN				3 dokumen	3 dokumen	6,020,000,000	1,821,765,000	1,821,765,000	Kab. Tulungagung, Semua Kecamatan, Semua Kelurahan	PENDAPATAN ASLI DAERAH (PAD) Dana Transfer Umum-Dana Alokasi Umum	Memperkuat Stabilitas Polhukhankam Dan Transformasi Pelayanan Publik		BPKAD	3 dokumen	6,020,000,000	BADAN PENGELOLAAN KEUANGAN DAN ASET DAERAH

Kode	Urusan/ Bidang Urusan/ Program/ Kegiatan/ Sub Kegiatan	Indikator Program/ Kegiatan/ Sub Kegiatan	Target Akhir Periode RPJMD	Realisasi Capaian RKPDP 2019	Prakiraan Capaian RKPDP 2020	Capaian Kinerja dan Kerangka Pendanaan						Kelompok Sasaran	Prakiraan Maju		Perangkat Daerah Penanggung Jawab			
						Target 2021		Pagu Indikatif			Lokasi		Sumber Dana	Prioritas		Target	Pagu Indikatif	
						Semula	Menjadi	RKPD 2021	APBD 2021	P-RKPD 2021				Nasional				Daerah
5 2 1 2.02 5	Koordinasi dan Penyusunan Laporan Keuangan Akhir Tahun SKPD	Jumlah dokumen laporan keuangan akhir tahun SKPD				2 dokumen	2 dokumen	0	8,750,000	8,750,000	Kab. Tulungagung, Semua Kecamatan, Semua Kelurahan	PENDAPATAN ASLI DAERAH (PAD) Dana Transfer Umum-Dana Alokasi Umum	Memperkuat Stabilitas Polhukhankam Dan Transformasi Pelayanan Publik	BPKAD	2 dokumen	5,000,000	BADAN PENGELOLAAN KEUANGAN DAN ASET DAERAH	
5 2 1 2.05	<b>Administrasi Kepegawaian Perangkat Daerah</b>	Jumlah Dokumen Administrasi Kepegawaian PD	dokumen		dokumen	72 dokumen	72 dokumen	416,500,000	569,260,000	412,760,000					72 dokumen	450,000,000		
5 2 1 2.05 2	Pengadaan Pakaian Dinas Beserta Atribut Kelengkapannya	Jumlah pakaian dinas dan kelengkapannya				270 stel	240 stel	86,500,000	120,000,000	40,000,000	Kab. Tulungagung, Semua Kecamatan, Semua Kelurahan	PENDAPATAN ASLI DAERAH (PAD) Dana Transfer Umum-Dana Alokasi Umum		BPKAD	240 stel	120,000,000	BADAN PENGELOLAAN KEUANGAN DAN ASET DAERAH	
5 2 1 2.05 9	Pendidikan dan Pelatihan Pegawai Berdasarkan Tugas dan Fungsi	Jumlah pendidikan dan pelatihan formal				12 kali	12 kali	330,000,000	449,260,000	372,760,000	Kab. Tulungagung, Semua Kecamatan, Semua Kelurahan	PENDAPATAN ASLI DAERAH (PAD) Dana Transfer Umum-Dana Alokasi Umum		BPKAD	12 kali	330,000,000	BADAN PENGELOLAAN KEUANGAN DAN ASET DAERAH	
5 2 1 2.06	<b>Administrasi Umum Perangkat Daerah</b>	persentase penyediaan administrasi umum yang sesuai SOP	%		%	100 %	100 %	2,392,000,000	2,071,260,000	1,478,260,000					100 %	2,392,000,000		
5 2 1 2.06 1	Penyediaan Komponen Instalasi Listrik/Penerangan Bangunan Kantor	Jumlah komponen instalasi listrik/penerangan bangunan kantor				13 unit	13 buah	22,000,000	22,000,000	22,000,000	Kab. Tulungagung, Semua Kecamatan, Semua Kelurahan	PENDAPATAN ASLI DAERAH (PAD) Dana Transfer Umum-Dana Alokasi Umum		BPKAD	13 buah	22,000,000	BADAN PENGELOLAAN KEUANGAN DAN ASET DAERAH	
5 2 1 2.06 2	Penyediaan Peralatan dan Perlengkapan Kantor	Jumlah alat tulis kantor				200 unit	200 buah	400,000,000	664,577,400	364,577,400	Kab. Tulungagung, Semua Kecamatan, Semua Kelurahan	PENDAPATAN ASLI DAERAH (PAD) Dana Transfer Umum-Dana Alokasi Umum		BPKAD	200 buah	400,000,000	BADAN PENGELOLAAN KEUANGAN DAN ASET DAERAH	
5 2 1 2.06 5	Penyediaan Barang Cetak dan Penggandaan	Jumlah barang cetakan dan penggandaan				500 eksemplar	500 eksemplar	330,000,000	164,366,600	73,366,600	Kab. Tulungagung, Semua Kecamatan, Semua Kelurahan	PENDAPATAN ASLI DAERAH (PAD) Dana Transfer Umum-Dana Alokasi Umum		BPKAD	500 eksemplar	330,000,000	BADAN PENGELOLAAN KEUANGAN DAN ASET DAERAH	
5 2 1 2.06 8	Fasilitas Kunjungan Tamu	Jumlah rapat koordinasi				24 kali	12 kali	140,000,000	50,000,000	50,000,000	Kab. Tulungagung, Semua Kecamatan, Semua Kelurahan	PENDAPATAN ASLI DAERAH (PAD) Dana Transfer Umum-Dana Alokasi Umum		BPKAD	12 kali	140,000,000	BADAN PENGELOLAAN KEUANGAN DAN ASET DAERAH	
5 2 1 2.06 9	Penyelenggaraan Rapat Koordinasi dan Konsultasi SKPD	Jumlah koordinasi dan konsultasi ke luar daerah				60 kali	60 kali	1,500,000,000	1,170,316,000	968,316,000	Kab. Tulungagung, Semua Kecamatan, Semua Kelurahan	PENDAPATAN ASLI DAERAH (PAD) Dana Transfer Umum-Dana Alokasi Umum		BPKAD	60 kali	1,500,000,000	BADAN PENGELOLAAN KEUANGAN DAN ASET DAERAH	
5 2 1 2.07	<b>Pengadaan Barang Milik Daerah Penunjang Urusan Pemerintahan Daerah</b>	Prosentase jasa penunjang yang tersedia	%		%	100 %	100 %	888,800,000	1,039,195,000	1,033,000,000					100 %	888,800,000		
5 2 1 2.07 2	Pengadaan Kendaraan Dinas Operasional atau Lapangan	Jumlah kendaraan				8 unit	8 unit	888,800,000	1,039,195,000	1,033,000,000	Kab. Tulungagung, Semua Kecamatan, Semua Kelurahan	PENDAPATAN ASLI DAERAH (PAD) Dana Transfer Umum-Dana Alokasi Umum		BPKAD	8 unit	888,800,000	BADAN PENGELOLAAN KEUANGAN DAN ASET DAERAH	
5 2 1 2.08	<b>Penyediaan Jasa Penunjang Urusan Pemerintahan Daerah</b>	Persentase jasa penunjang yang tersedia	%		%	100 %	100 %	746,600,000	595,200,000	595,200,000					100 %	803,600,000		
5 2 1 2.08 2	Penyediaan Jasa Komunikasi, Sumber Daya Air dan Listrik	Jumlah bulan pemenuhan jasa komunikasi, sumber daya air dan listrik				12 Bulan	12 Bulan	746,600,000	568,200,000	568,200,000	Kab. Tulungagung, Semua Kecamatan, Semua Kelurahan	PENDAPATAN ASLI DAERAH (PAD) Dana Transfer Umum-Dana Alokasi Umum		BPKAD	12 Bulan	746,600,000	BADAN PENGELOLAAN KEUANGAN DAN ASET DAERAH	
5 2 1 2.08 4	Penyediaan Jasa Pelayanan Umum Kantor	Terpenuhinya jasa pelayanan umum kantor				12 bulan	12 bulan	0	27,000,000	27,000,000	Kab. Tulungagung, Semua Kecamatan, Semua Kelurahan	PENDAPATAN ASLI DAERAH (PAD) Dana Transfer Umum-Dana Alokasi Umum		BPKAD	12 bulan	57,000,000	BADAN PENGELOLAAN KEUANGAN DAN ASET DAERAH	
5 2 1 2.09	<b>Pemeliharaan Barang Milik Daerah Penunjang Urusan Pemerintahan Daerah</b>	Persentase barang milik daerah yang terpelihara	%		%	100 %	100 %	816,000,000	789,120,000	624,120,000					100 %	746,000,000		
5 2 1 2.09 2	Penyediaan Jasa Pemeliharaan, Biaya Pemeliharaan, Pajak, dan Perizinan Kendaraan Dinas	Jumlah kendaraan dinas/operasional yang dipelihara				35 unit	35 unit	270,000,000	200,000,000	200,000,000	Kab. Tulungagung, Semua Kecamatan, Semua Kelurahan	PENDAPATAN ASLI DAERAH (PAD)		BPKAD	35 unit	200,000,000	BADAN PENGELOLAAN KEUANGAN DAN ASET	

Kode	Urusan/ Bidang Urusan/ Program/ Kegiatan/ Sub Kegiatan	Indikator Program/ Kegiatan/ Sub Kegiatan	Target Akhir Periode RPJMD	Realisasi Capaian RKPDP 2019	Prakiraan Capaian RKPDP 2020	Capaian Kinerja dan Kerangka Pendanaan										Kelompok Sasaran	Prakiraan Maju		Perangkat Daerah Penanggung Jawab	
						Target 2021		Pagu Indikatif			Lokasi	Sumber Dana	Prioritas		Target		Pagu Indikatif			
						Semula	Menjadi	RKPD 2021	APBD 2021	P-RKPD 2021			Nasional	Daerah						
		Operasional atau Lapangan																DAERAH		
5	2	1	2.09	9	Pemeliharaan/Rehabilitasi Gedung Kantor dan Bangunan Lainnya	Jumlah bulan pemenuhan jasa kebersihan kantor	12 bulan	12 bulan					Kab. Tulungagung, Semua Kecamatan, Semua Kelurahan	PENDAPATAN ASLI DAERAH (PAD)			BPKAD	12 bulan	430,000,000	BADAN PENGELOLAAN KEUANGAN DAN ASET DAERAH
		Jumlah gedung kantor yang dipelihara				1 unit	1 unit	430,000,000	473,120,000	308,120,000			Dana Transfer Umum-Dana Alokasi Umum					1 unit		
5	2	1	2.09	#	Pemeliharaan/Rehabilitasi Sarana dan Prasarana Pendukung Gedung Kantor atau Bangunan Lainnya	Jumlah perbaikan peralatan kantor	100 unit	100 unit					Kab. Tulungagung, Semua Kecamatan, Semua Kelurahan	PENDAPATAN ASLI DAERAH (PAD)			BPKAD	100 unit	116,000,000	BADAN PENGELOLAAN KEUANGAN DAN ASET DAERAH
								116,000,000	116,000,000	116,000,000			Dana Transfer Umum-Dana Alokasi Umum							
5	2	2			<b>PROGRAM PENGELOLAAN KEUANGAN DAERAH</b>	Presentase PD yang tepat waktu dalam penyampaian RKA dan DPA	%			100 %								100 %	4,585,000,000	
								27,900,860,000	393,112,597,000	431,034,247,350										
5	2	2	2.01		<b>Koordinasi dan Penyusunan Rencana Anggaran Daerah</b>	Jumlah PD yang mengirimkan RKA dan DPA	PD			51 PD								51 PD	1,925,000,000	
								2,000,000,000	2,000,000,000	1,600,000,000										
5	2	2	2.01	1	Koordinasi dan Penyusunan KUA dan PPAS	Jumlah dokumen KUA dan PPAS	2 Dokumen	2 Dokumen					Kab. Tulungagung, Semua Kecamatan, Semua Kelurahan	PENDAPATAN ASLI DAERAH (PAD)			OPD	2 Dokumen	100,000,000	BADAN PENGELOLAAN KEUANGAN DAN ASET DAERAH
								100,000,000	100,000,000	100,000,000			Dana Transfer Umum-Dana Alokasi Umum							
5	2	2	2.01	2	Koordinasi dan Penyusunan Perubahan KUA dan Perubahan PPAS	Jumlah dokumen perubahan KUA dan perubahan PPAS	2 Dokumen	2 Dokumen					Kab. Tulungagung, Semua Kecamatan, Semua Kelurahan	PENDAPATAN ASLI DAERAH (PAD)			OPD	2 Dokumen	100,000,000	BADAN PENGELOLAAN KEUANGAN DAN ASET DAERAH
								100,000,000	100,000,000	100,000,000			Dana Transfer Umum-Dana Alokasi Umum							
5	2	2	2.01	3	Koordinasi, Penyusunan dan Verifikasi RKA-SKPD	Jumlah dokumen RKA SKPD	1 Dokumen	1 Dokumen					Kab. Tulungagung, Semua Kecamatan, Semua Kelurahan	PENDAPATAN ASLI DAERAH (PAD)			OPD	1 Dokumen	50,000,000	BADAN PENGELOLAAN KEUANGAN DAN ASET DAERAH
								25,000,000	75,000,000	75,000,000			Dana Transfer Umum-Dana Alokasi Umum							
5	2	2	2.01	4	Koordinasi, Penyusunan dan Verifikasi Perubahan RKA-SKPD	Jumlah dokumen RKPA SKPD	1 Dokumen	1 Dokumen					Kab. Tulungagung, Semua Kecamatan, Semua Kelurahan	PENDAPATAN ASLI DAERAH (PAD)			OPD	1 Dokumen	25,000,000	BADAN PENGELOLAAN KEUANGAN DAN ASET DAERAH
								25,000,000	75,000,000	75,000,000			Dana Transfer Umum-Dana Alokasi Umum							
5	2	2	2.01	5	Koordinasi, Penyusunan dan Verifikasi DPA-SKPD	Jumlah dokumen DPA SKPD	1 Dokumen	1 Dokumen					Kab. Tulungagung, Semua Kecamatan, Semua Kelurahan	PENDAPATAN ASLI DAERAH (PAD)			OPD	1 Dokumen	150,000,000	BADAN PENGELOLAAN KEUANGAN DAN ASET DAERAH
								150,000,000	175,000,000	75,000,000			Dana Transfer Umum-Dana Alokasi Umum							
5	2	2	2.01	6	Koordinasi, Penyusunan dan Verifikasi Perubahan DPA-SKPD	Jumlah dokumen DPPA SKPD	1 Dokumen	1 Dokumen					Kab. Tulungagung, Semua Kecamatan, Semua Kelurahan	PENDAPATAN ASLI DAERAH (PAD)			OPD	1 Dokumen	150,000,000	BADAN PENGELOLAAN KEUANGAN DAN ASET DAERAH
								150,000,000	175,000,000	175,000,000			Dana Transfer Umum-Dana Alokasi Umum							
5	2	2	2.01	7	Koordinasi dan Penyusunan Peraturan Daerah tentang APBD dan Peraturan Kepala Daerah tentang Penjabaran APBD	Jumlah dokumen perda APBD dan Perbup Penjabaran APBD	2 Dokumen	2 Dokumen					Kab. Tulungagung, Semua Kecamatan, Semua Kelurahan	PENDAPATAN ASLI DAERAH (PAD)			OPD	2 Dokumen	300,000,000	BADAN PENGELOLAAN KEUANGAN DAN ASET DAERAH
								300,000,000	300,000,000	300,000,000			Dana Transfer Umum-Dana Alokasi Umum							
5	2	2	2.01	8	Koordinasi dan Penyusunan Peraturan Daerah tentang Perubahan APBD dan Peraturan Kepala Daerah tentang Penjabaran Perubahan APBD	Jumlah dokumen perda perubahan APBD dan Perbup perubahan Penjabaran APBD	2 Dokumen	2 Dokumen					Kab. Tulungagung, Semua Kecamatan, Semua Kelurahan	PENDAPATAN ASLI DAERAH (PAD)			OPD	2 Dokumen	300,000,000	BADAN PENGELOLAAN KEUANGAN DAN ASET DAERAH
								300,000,000	300,000,000	300,000,000			Dana Transfer Umum-Dana Alokasi Umum							
5	2	2	2.01	9	Koordinasi dan Penyusunan Regulasi serta Kebijakan Bidang Anggaran	Jumlah dokumen pedoman penyusunan APBD	1 Dokumen	1 Dokumen					Kab. Tulungagung, Semua Kecamatan, Semua Kelurahan	PENDAPATAN ASLI DAERAH (PAD)			OPD	1 Dokumen	100,000,000	BADAN PENGELOLAAN KEUANGAN DAN ASET DAERAH
								200,000,000	200,000,000	100,000,000			Dana Transfer Umum-Dana Alokasi Umum							
5	2	2	2.01	#	Koordinasi Perencanaan Anggaran Pendapatan	Persentase koordinasi potensi pendapatan	100 %	100 %					Kab. Tulungagung, Semua Kecamatan, Semua Kelurahan	PENDAPATAN ASLI DAERAH (PAD)			OPD	100 %	100,000,000	BADAN PENGELOLAAN KEUANGAN DAN ASET DAERAH
								100,000,000	0	0			Dana Transfer Umum-Dana Alokasi Umum							
5	2	2	2.01	#	Koordinasi Perencanaan Anggaran Belanja Daerah	Persentase koordinasi anggaran belanja daerah	200 orang	100 %					Kab. Tulungagung, Semua Kecamatan, Semua Kelurahan	PENDAPATAN ASLI DAERAH (PAD)			OPD	100 %	300,000,000	BADAN PENGELOLAAN KEUANGAN DAN ASET DAERAH
								300,000,000	300,000,000	300,000,000			Dana Transfer Umum-Dana Alokasi Umum							
5	2	2	2.01	#	Koordinasi Perencanaan Anggaran Pembiayaan	Persentase koordinasi pembiayaan daerah	100 %	100 %					Kab. Tulungagung, Semua Kecamatan, Semua Kelurahan	PENDAPATAN ASLI DAERAH (PAD)			OPD	100 %	50,000,000	BADAN PENGELOLAAN KEUANGAN DAN ASET DAERAH
								50,000,000	0	0			Dana Transfer Umum-Dana Alokasi Umum							

Kode	Urusan/ Bidang Urusan/ Program/ Kegiatan/ Sub Kegiatan	Indikator Program/ Kegiatan/ Sub Kegiatan	Target Akhir Periode RPJMD	Realisasi Capaian RKPDP 2019	Prakiraan Capaian RKPDP 2020	Capaian Kinerja dan Kerangka Pendanaan										Kelompok Sasaran	Prakiraan Maju		Perangkat Daerah Penanggung Jawab			
						Target 2021		Pagu Indikatif			Lokasi	Sumber Dana	Prioritas		Target		Pagu Indikatif					
						Semula	Menjadi	RKPD 2021	APBD 2021	P-RKPD 2021			Nasional	Daerah								
5	2	2	2.01	#	Pembinaan Penganggaran Daerah Pemerintah Kabupaten/Kota	Jumlah peserta bimtek aplikasi pengelolaan keuangan daerah				200 ora ng	200 ora ng	200,000,000	200,000,000	0	Kab. Tulungagung, Semua Kecamatan, Semua Kelurahan	PENDAPATAN ASLI DAERAH (PAD) Dana Transfer Umum-Dana Alokasi Umum			OPD	200 ora ng	200,000,000	BADAN PENGELOLAAN KEUANGAN DAN ASET DAERAH
5	2	2	2.02		<b>Koordinasi dan Pengelolaan Perbendaharaan Daerah</b>	Jumlah PD yang melaksanakan penyerapan belanja yang tertib dan sesuai ketentuan	PD			51 PD		1,400,000,000	1,400,000,000	1,400,000,000						51 PD	1,400,000,000	
5	2	2	2.02	1	Koordinasi dan Pengelolaan Kas Daerah	BA Rekon Perbankan BKUD Dokumen Perjanjian Kerjasama Bank Jumlah bilyet deposito Jumlah Dokumen Laporan Pembiayaan Daerah Jumlah Koordinasi Pelaksanaan Transaksi Non Tunai Jumlah Laporan SILPA tahun sebelumnya Monitoring dan Evaluasi Dana Perimbangan Register STS Register STS Rekon Dana Transfer				60 dokumen 12 dokumen 5 dokumen 5 bank 12 kali 6 kali 12 kali 12 kali 13 dokumen 14 dokumen 2 kali	60 dokumen 12 dokumen 5 dokumen 5 bank 12 kali 6 kali 12 kali 12 kali 13 dokumen 14 dokumen 2 kali				Kab. Tulungagung, Semua Kecamatan, Semua Kelurahan	PENDAPATAN ASLI DAERAH (PAD) Dana Transfer Umum-Dana Alokasi Umum	Memperkuat Stabilitas Polhukhankam Dan Transformasi Pelayanan Publik		OPD	6 kali 12 kali 12 kali 13 dokumen 14 dokumen 2 kali	700,000,000	BADAN PENGELOLAAN KEUANGAN DAN ASET DAERAH
5	2	2	2.02	3	Penyiapan, Pelaksanaan Pengendalian dan Penerbitan Anggaran Kas dan SPD	Jumlah dokumen anggaran kas Jumlah Dokumen SPD				59 dokumen 59 dokumen	59 dokumen 59 dokumen	100,000,000	100,000,000	100,000,000	Kab. Tulungagung, Semua Kecamatan, Semua Kelurahan	PENDAPATAN ASLI DAERAH (PAD) Dana Transfer Umum-Dana Alokasi Umum	Memperkuat Stabilitas Polhukhankam Dan Transformasi Pelayanan Publik		OPD	59 dokumen 59 dokumen	100,000,000	BADAN PENGELOLAAN KEUANGAN DAN ASET DAERAH
5	2	2	2.02	7	Koordinasi dan Penyusunan Laporan Realisasi Penerimaan dan Pengeluaran Kas Daerah, Laporan Aliran Kas, dan Pelaksanaan Pemungutan/Pemotongan dan Penyetoran Perhitungan Fihak	Laporan PFK Laporan Realisasi Gaji PNS Rekonsiliasi Gaji Rekonsiliasi PFK				12 dokumen 12 dokumen 2 kali 4 kali	12 dokumen 12 dokumen 2 kali 4 kali	200,000,000	200,000,000	200,000,000	Kab. Tulungagung, Semua Kecamatan, Semua Kelurahan	PENDAPATAN ASLI DAERAH (PAD) Dana Transfer Umum-Dana Alokasi Umum	Memperkuat Stabilitas Polhukhankam Dan Transformasi Pelayanan Publik		OPD	12 dokumen 12 dokumen 2 kali 4 kali	200,000,000	BADAN PENGELOLAAN KEUANGAN DAN ASET DAERAH
5	2	2	2.02	9	Rekonsiliasi Data Penerimaan dan Pengeluaran Kas serta Pemungutan dan Pemotongan Atas SP2D dengan Instansi Terkait	BA Rekonsiliasi Data Penerimaan BA Rekonsiliasi Pajak Laporan BOP Kesetaraan Laporan BOP PAUD Laporan DTP PNSD Laporan Realisasi SP2D Laporan TKG PNSD Laporan TPG PNSD Register Pajak SP2D LS Register SP2D				12 dokumen 2 dokumen 2 dokumen 2 dokumen 12 dokumen 2 dokumen 2 dokumen 12 dokumen 12 dokumen	12 dokumen 2 dokumen 2 dokumen 2 dokumen 12 dokumen 2 dokumen 2 dokumen 12 dokumen 12 dokumen	200,000,000	200,000,000	200,000,000	Kab. Tulungagung, Semua Kecamatan, Semua Kelurahan	PENDAPATAN ASLI DAERAH (PAD) Dana Transfer Umum-Dana Alokasi Umum	Memperkuat Stabilitas Polhukhankam Dan Transformasi Pelayanan Publik		OPD	12 dokumen 2 dokumen 2 dokumen 2 dokumen 12 dokumen 2 dokumen 2 dokumen 12 dokumen 12 dokumen	200,000,000	BADAN PENGELOLAAN KEUANGAN DAN ASET DAERAH
5	2	2	2.02	#	Penyusunan Petunjuk Teknis Administrasi Keuangan yang Berkaitan dengan Penerimaan dan Pengeluaran Kas serta Penatausahaan dan	Jumlah Dokumen Petunjuk Teknis Administrasi Keuangan				59 dokumen	59 dokumen	100,000,000	100,000,000	100,000,000	Kab. Tulungagung, Semua Kecamatan, Semua Kelurahan	PENDAPATAN ASLI DAERAH (PAD) Dana Transfer Umum-Dana Alokasi Umum	Memperkuat Stabilitas Polhukhankam Dan Transformasi Pelayanan Publik		OPD	59 dokumen	100,000,000	BADAN PENGELOLAAN KEUANGAN DAN ASET DAERAH
5	2	2	2.02	#	Pembinaan Penatausahaan Keuangan Pemerintah	Jumlah perangkat daerah yang di bina tentang penatausahaan Keuangan Pemerintah Kabupaten				59 OPD	59 OPD	100,000,000	100,000,000	100,000,000	Kab. Tulungagung, Semua Kecamatan, Semua Kelurahan	PENDAPATAN ASLI DAERAH (PAD)	Memperkuat Stabilitas Polhukhankam		OPD	59 OPD	100,000,000	BADAN PENGELOLAAN KEUANGAN DAN ASET DAERAH



Kode	Urusan/ Bidang Urusan/ Program/ Kegiatan/ Sub Kegiatan	Indikator Program/ Kegiatan/ Sub Kegiatan	Target Akhir Periode RPJMD	Realisasi Capaian RKPD 2019	Prakiraan Capaian RKPD 2020	Capaian Kinerja dan Kerangka Pendanaan										Kelompok Sasaran	Prakiraan Maju		Perangkat Daerah Penanggung Jawab
						Target 2021		Pagu Indikatif			Lokasi	Sumber Dana	Prioritas		Target		Pagu Indikatif		
						Semula	Menjadi	RKPD 2021	APBD 2021	P-RKPD 2021			Nasional	Daerah					
		Kabupaten/Kota												Dana Transfer Umum-Dana Alokasi Umum	Dan Transformasi Pelayanan Publik				DAERAH
5	2	2.03						51 PD	1,000,000,000	1,100,000,000	1,100,000,000						51 PD	1,000,000,000	
5	2	2.03	3				100 %	100 %	120,000,000	120,000,000	120,000,000	Kab. Tulungagung, Semua Kecamatan, Semua Kelurahan	PENDAPATAN ASLI DAERAH (PAD) Dana Transfer Umum-Dana Alokasi Umum			OPD	100 %	120,000,000	BADAN PENGELOLAAN KEUANGAN DAN ASET DAERAH
5	2	2.03	4				7 dokum en	7 dokum en	240,000,000	240,000,000	240,000,000	Kab. Tulungagung, Semua Kecamatan, Semua Kelurahan	PENDAPATAN ASLI DAERAH (PAD) Dana Transfer Umum-Dana Alokasi Umum			OPD	7 dokum en	240,000,000	BADAN PENGELOLAAN KEUANGAN DAN ASET DAERAH
5	2	2.03	5				2 dokum en	2 dokum en	200,000,000	200,000,000	200,000,000	Kab. Tulungagung, Semua Kecamatan, Semua Kelurahan	PENDAPATAN ASLI DAERAH (PAD) Dana Transfer Umum-Dana Alokasi Umum			OPD	2 dokum en	200,000,000	BADAN PENGELOLAAN KEUANGAN DAN ASET DAERAH
5	2	2.03	7				6 dokum en	6 dokum en	140,000,000	140,000,000	140,000,000	Kab. Tulungagung, Semua Kecamatan, Semua Kelurahan	PENDAPATAN ASLI DAERAH (PAD) Dana Transfer Umum-Dana Alokasi Umum			OPD	6 dokum en	140,000,000	BADAN PENGELOLAAN KEUANGAN DAN ASET DAERAH
5	2	2.03	#				250 ora ng	250 ora ng	300,000,000	400,000,000	400,000,000	Kab. Tulungagung, Semua Kecamatan, Semua Kelurahan	PENDAPATAN ASLI DAERAH (PAD) Dana Transfer Umum-Dana Alokasi Umum			OPD	250 ora ng	300,000,000	BADAN PENGELOLAAN KEUANGAN DAN ASET DAERAH
5	2	2.04						100 %	23,390,860,000	388,502,597,000	426,824,247,350						100 %	150,000,000	
5	2	2.04	8				2 Dokum en	2 Dokum en	364,402,187,000	399,281,522,850	399,281,522,850	Kab. Tulungagung, Semua Kecamatan, Semua Kelurahan	PENDAPATAN ASLI DAERAH (PAD) Dana Transfer Umum-Dana Alokasi Umum			BPKAD	2 Dokum en	150,000,000	BADAN PENGELOLAAN KEUANGAN DAN ASET DAERAH
5	2	2.04	9				1 Tahun	1 Tahun	15,000,000,000	15,000,000,000	18,442,314,500	Semua Kab/Kota, Semua Kecamatan, Semua Kelurahan	PENDAPATAN ASLI DAERAH (PAD) Dana Transfer Umum-Dana Alokasi Umum			BPKAD	1 Tahun	0	BADAN PENGELOLAAN KEUANGAN DAN ASET DAERAH
5	2	2.04	#				1 Tahun	1 Tahun	8,390,860,000	9,100,410,000	9,100,410,000	Kab. Tulungagung, Semua Kecamatan, Semua Kelurahan	PENDAPATAN ASLI DAERAH (PAD)			BPKAD	1 Tahun	0	BADAN PENGELOLAAN KEUANGAN DAN ASET DAERAH
5	2	2.05						1 Aplika si	110,000,000	110,000,000	110,000,000						1 Aplika si	110,000,000	
5	2	2.05	2				12 kali	12 kali	110,000,000	110,000,000	110,000,000	Kab. Tulungagung, Semua Kecamatan, Semua Kelurahan	PENDAPATAN ASLI DAERAH (PAD) Dana Transfer Umum-Dana Alokasi Umum			BPKAD	12 kali	110,000,000	BADAN PENGELOLAAN KEUANGAN DAN ASET DAERAH
5	2	3					100 %	100 %	13,550,000,000	2,950,000,000	3,250,000,000						100 %	13,550,000,000	
5	2	3.01						51 PD	13,550,000,000	2,950,000,000	3,250,000,000						51 PD	13,550,000,000	
5	2	3.01	1				2 dokum en	2 dokum en	200,000,000	200,000,000	260,000,000	Kab. Tulungagung, Semua Kecamatan, Semua Kelurahan	PENDAPATAN ASLI DAERAH (PAD) Dana Transfer Umum-Dana Alokasi Umum	Memperkuat Stabilitas Polhukhankam Dan Transformasi Pelayanan Publik		OPD	2 dokum en	200,000,000	BADAN PENGELOLAAN KEUANGAN DAN ASET DAERAH
5	2	3.01	3				59 OPD	59 OPD	150,000,000	150,000,000	145,000,000	Kab. Tulungagung, Semua Kecamatan, Semua Kelurahan	PENDAPATAN ASLI DAERAH (PAD) Dana Transfer Umum-Dana Alokasi Umum	Memperkuat Stabilitas Polhukhankam Dan Transformasi Pelayanan Publik		OPD	59 OPD	150,000,000	BADAN PENGELOLAAN KEUANGAN DAN ASET DAERAH

Kode	Urusan/ Bidang Urusan/ Program/ Kegiatan/ Sub Kegiatan	Indikator Program/ Kegiatan/ Sub Kegiatan	Target Akhir Periode RPJMD	Realisasi Capaian RKPDP 2019	Prakiraan Capaian RKPDP 2020	Capaian Kinerja dan Kerangka Pendanaan										Kelompok Sasaran	Prakiraan Maju		Perangkat Daerah Penanggung Jawab
						Target 2021		Pagu Indikatif			Lokasi	Sumber Dana	Prioritas		Target		Pagu Indikatif		
						Semula	Menjadi	RKPD 2021	APBD 2021	P-RKPD 2021			Nasional	Daerah					
5 2 3 2.01 5	Penatausahaan Barang Milik Daerah	Jumlah OPD yang menyusun laporan BMD tepat waktu				59 OPD	59 OPD	350,000,000	350,000,000	475,000,000	Kab. Tulungagung, Semua Kecamatan, Semua Kelurahan	PENDAPATAN ASLI DAERAH (PAD) Dana Transfer Umum-Dana Alokasi Umum	Memperkuat Stabilitas Polhukhankam Dan Transformasi Pelayanan Publik		OPD	59 OPD	350,000,000	BADAN PENGELOLAAN KEUANGAN DAN ASET DAERAH	
5 2 3 2.01 7	Pengamanan Barang Milik Daerah	Jumlah dokumen pengamanan aset yang berkekuatan hukum				30 dokumen	30 dokumen	2,500,000,000	1,000,000,000	1,400,000,000	Kab. Tulungagung, Semua Kecamatan, Semua Kelurahan	PENDAPATAN ASLI DAERAH (PAD) Dana Transfer Umum-Dana Alokasi Umum	Memperkuat Stabilitas Polhukhankam Dan Transformasi Pelayanan Publik		OPD	30 dokumen	2,500,000,000	BADAN PENGELOLAAN KEUANGAN DAN ASET DAERAH	
5 2 3 2.01 #	Optimalisasi Penggunaan, Pemanfaatan, Pemindahtanganan, Pemusnahan, dan Penghapusan Barang Milik Daerah	Jumlah dokumen pemanfaatan aset yang akurat dan akuntabel serta tersedianya kendaraan Dinas Operasional pada seluruh OPD				30 dokumen	30 dokumen	10,000,000,000	900,000,000	650,000,000	Kab. Tulungagung, Semua Kecamatan, Semua Kelurahan	PENDAPATAN ASLI DAERAH (PAD) Dana Transfer Umum-Dana Alokasi Umum	Memperkuat Stabilitas Polhukhankam Dan Transformasi Pelayanan Publik		OPD	30 dokumen	10,000,000,000	BADAN PENGELOLAAN KEUANGAN DAN ASET DAERAH	
5 2 3 2.01 #	Pembinaan Pengelolaan Barang Milik Daerah Pemerintah Kabupaten/Kota	Jumlah koordinasi dan pembinaan dengan seluruh OPD				24 kali	24 kali	350,000,000	350,000,000	320,000,000	Kab. Tulungagung, Semua Kecamatan, Semua Kelurahan	PENDAPATAN ASLI DAERAH (PAD) Dana Transfer Umum-Dana Alokasi Umum	Memperkuat Stabilitas Polhukhankam Dan Transformasi Pelayanan Publik		OPD	24 kali	350,000,000	BADAN PENGELOLAAN KEUANGAN DAN ASET DAERAH	
5	<b>UNSUR PENUNJANG URUSAN PEMERINTAHAN</b>																		
5 2	<b>KEUANGAN</b>							<b>17,435,632,521</b>	<b>16,219,848,810</b>	<b>18,437,454,700</b>								<b>17,011,265,021</b>	
5 2 1	<b>PROGRAM PENUNJANG URUSAN PEMERINTAHAN DAERAH KABUPATEN/KOTA</b>	Indeks Kepuasan Layanan Kesekretariatan	-	-	-	77.5	77.5	<b>12,336,418,521</b>	<b>11,120,634,810</b>	<b>13,414,694,200</b>								77.5	<b>11,912,051,021</b>
5 2 1 2.01	<b>Perencanaan, Penganggaran, dan Evaluasi Kinerja Perangkat Daerah</b>	Jumlah Dokumen Perencanaan, Evaluasi dan Laporan Kinerja	dokumen			dokumen	33 dokumen	<b>5,975,000</b>	<b>5,800,000</b>	<b>0</b>								33 dokumen	<b>5,975,000</b>
5 2 1 2.01 1	Penyusunan Dokumen Perencanaan Perangkat Daerah	Jumlah Dokumen Perencanaan PD yang terusun				8 dokumen	8 dokumen	2,775,000	2,600,000	0	Kab. Tulungagung, Semua Kecamatan, Semua Kelurahan	PENDAPATAN ASLI DAERAH (PAD) Dana Transfer Umum-Dana Alokasi Umum				8 dokumen	2,775,000	BADAN PENDAPATAN DAERAH	
5 2 1 2.01 7	Evaluasi Kinerja Perangkat Daerah	Jumlah dokumen evaluasi PD				25 dokumen	25 dokumen	3,200,000	3,200,000	0	Kab. Tulungagung, Semua Kecamatan, Semua Kelurahan	PENDAPATAN ASLI DAERAH (PAD) Dana Transfer Umum-Dana Alokasi Umum		Peningkatan pembangunan ekonomi melalui peningkatan pertumbuhan ekonomi sektor unggulan dan pariwisata		25 dokumen	3,200,000	BADAN PENDAPATAN DAERAH	
5 2 1 2.02	<b>Administrasi Keuangan Perangkat Daerah</b>	Persentase penyelenggaraan jasa keuangan sesuai ketentuan	persen		persen	100 persen		<b>9,130,946,971</b>	<b>8,475,855,410</b>	<b>8,986,716,500</b>								100 persen	<b>9,130,946,971</b>
5 2 1 2.02 1	Penyediaan Gaji dan Tunjangan ASN	Jumlah bulan pemenuhan gaji dan tunjangan ASN				12 bulan	12 bulan	9,128,421,971	8,473,455,410	8,984,316,500	Kab. Tulungagung, Semua Kecamatan, Semua Kelurahan	PENDAPATAN ASLI DAERAH (PAD) Dana Transfer Umum-Dana Alokasi Umum		Peningkatan pembangunan ekonomi melalui peningkatan pertumbuhan ekonomi sektor unggulan dan pariwisata		12 bulan	9,128,421,971	BADAN PENDAPATAN DAERAH	
5 2 1 2.02 4	Koordinasi dan Pelaksanaan Akuntansi SKPD	Jumlah dokumen akuntansi dan pelaporan keuangan				18 dokumen	18 dokumen	2,525,000	2,400,000	2,400,000	Kab. Tulungagung, Semua Kecamatan, Semua Kelurahan	PENDAPATAN ASLI DAERAH (PAD) Dana Transfer Umum-Dana Alokasi Umum		Peningkatan pembangunan ekonomi melalui peningkatan pertumbuhan ekonomi sektor unggulan dan pariwisata		18 dokumen	2,525,000	BADAN PENDAPATAN DAERAH	
5 2 1 2.05	<b>Administrasi Kepegawaian Perangkat Daerah</b>	Persentase administrasi kepegawaian Perangkat Daerah yang sesuai ketentuan	persen		persen	100 persen		<b>138,500,000</b>	<b>73,500,000</b>	<b>136,000,000</b>								100 persen	<b>138,500,000</b>
5 2 1 2.05 2	Pengadaan Pakaian Dinas Beserta Atribut Kelengkapannya	Jumlah pakaian dinas				110 stel	110 stel	38,500,000	38,500,000	115,000,000	Kab. Tulungagung, Semua Kecamatan, Semua Kelurahan	PENDAPATAN ASLI DAERAH (PAD) Dana Transfer Umum-Dana Alokasi Umum		Peningkatan pembangunan ekonomi melalui peningkatan pertumbuhan ekonomi sektor unggulan dan pariwisata		110 stel	38,500,000	BADAN PENDAPATAN DAERAH	
5 2 1 2.05 9	Pendidikan dan Pelatihan Pegawai Berdasarkan Tugas dan Fungsi	Jumlah pendidikan dan pelatihan formal				10 kali	10 kali	100,000,000	35,000,000	21,000,000	Kab. Tulungagung, Semua Kecamatan, Semua Kelurahan	PENDAPATAN ASLI DAERAH (PAD) Dana Transfer Umum-Dana Alokasi Umum		Peningkatan pembangunan ekonomi melalui peningkatan pertumbuhan ekonomi sektor unggulan dan pariwisata		10 kali	100,000,000	BADAN PENDAPATAN DAERAH	
5 2 1 2.06	<b>Administrasi Umum Perangkat Daerah</b>	Persentase Penyediaan Administrasi Umum yang sesuai fungsi	persen		persen	100 persen		<b>1,567,676,550</b>	<b>1,082,962,800</b>	<b>2,382,419,700</b>								100 persen	<b>1,143,309,050</b>
5 2 1 2.06 1	Penyediaan Komponen Instalasi Listrik/Penerangan Bangunan	Jumlah komponen instalasi listrik/penerangan bangunan kantor				18 unit	18 unit	5,755,000	15,750,200	74,335,400	Kab. Tulungagung, Semua Kecamatan, Semua Kelurahan	PENDAPATAN ASLI DAERAH (PAD)		Peningkatan pembangunan ekonomi melalui peningkatan pertumbuhan ekonomi sektor		18 unit	5,755,000	BADAN PENDAPATAN DAERAH	

Kode	Urusan/ Bidang Urusan/ Program/ Kegiatan/ Sub Kegiatan	Indikator Program/ Kegiatan/ Sub Kegiatan	Target Akhir Periode RPJMD	Realisasi Capaian RKPDP 2019	Prakiraan Capaian RKPDP 2020	Capaian Kinerja dan Kerangka Pendanaan										Kelompok Sasaran	Prakiraan Maju		Perangkat Daerah Penanggung Jawab
						Target 2021		Pagu Indikatif			Lokasi	Sumber Dana	Prioritas		Target		Pagu Indikatif		
						Semula	Menjadi	RKPD 2021	APBD 2021	P-RKPD 2021			Nasional	Daerah					
		Kantor																	
5	2	1	2.06	2	Penyediaan Peralatan dan Perlengkapan Kantor	Jumlah alat tulis kantor													
						Jumlah peralatan dan perlengkapan kantor	111 unit	111 unit				Kab. Tulungagung, Semua Kecamatan, Semua Kelurahan	PENDAPATAN ASLI DAERAH (PAD)		Peningkatan pembangunan ekonomi melalui peningkatan pertumbuhan ekonomi sektor unggulan dan pariwisata	0	111 unit	174,626,150	BADAN PENDAPATAN DAERAH
							16 unit	16 unit	598,993,650	288,754,500	1,268,065,000		Dana Transfer Umum-Dana Alokasi Umum						
5	2	1	2.06	3	Penyediaan Peralatan Rumah Tangga	Jumlah bulan pemenuhan jasa kebersihan kantor													
							12 bulan	12 bulan				Kab. Tulungagung, Semua Kecamatan, Semua Kelurahan	PENDAPATAN ASLI DAERAH (PAD)		Peningkatan pembangunan ekonomi melalui peningkatan pertumbuhan ekonomi sektor unggulan dan pariwisata	0	12 bulan	36,150,000	BADAN PENDAPATAN DAERAH
									36,150,000	100,000,000	154,000,000		Dana Transfer Umum-Dana Alokasi Umum						
5	2	1	2.06	5	Penyediaan Barang Cetak dan Penggandaan	jumlah barang cetakan dan penggandaan													
							100000 emb	100000 emb				Kab. Tulungagung, Semua Kecamatan, Semua Kelurahan	PENDAPATAN ASLI DAERAH (PAD)		Peningkatan pembangunan ekonomi melalui peningkatan pertumbuhan ekonomi sektor unggulan dan pariwisata	0	100000 emb	292,677,900	BADAN PENDAPATAN DAERAH
									292,677,900	345,312,100	632,549,300		Dana Transfer Umum-Dana Alokasi Umum						
5	2	1	2.06	8	Fasilitasi Kunjungan Tamu	Jumlah rapat koordinasi													
							50 kali	50 kali				Kab. Tulungagung, Semua Kecamatan, Semua Kelurahan	PENDAPATAN ASLI DAERAH (PAD)		Peningkatan pembangunan ekonomi melalui peningkatan pertumbuhan ekonomi sektor unggulan dan pariwisata	0	50 kali	30,000,000	BADAN PENDAPATAN DAERAH
									30,000,000	40,040,000	73,530,000		Dana Transfer Umum-Dana Alokasi Umum						
5	2	1	2.06	9	Penyelenggaraan Rapat Koordinasi dan Konsultasi SKPD	Jumlah koordinasi dan konsultasi ke luar daerah													
							130 kali	130 kali				Kab. Tulungagung, Semua Kecamatan, Semua Kelurahan	PENDAPATAN ASLI DAERAH (PAD)		Peningkatan pembangunan ekonomi melalui peningkatan pertumbuhan ekonomi sektor unggulan dan pariwisata	0	130 kali	604,100,000	BADAN PENDAPATAN DAERAH
									604,100,000	293,106,000	179,940,000		Dana Transfer Umum-Dana Alokasi Umum						
5	2	1	2.08		<b>Penyediaan Jasa Penunjang Urusan Pemerintahan Daerah</b>	persentase penyediaan jasa penunjang urusan pemerintahan daerah yang sesuai fungsi	persen												
							100 persen		<b>1,293,320,000</b>	<b>1,090,360,000</b>	<b>1,199,160,000</b>						100 persen	<b>1,293,320,000</b>	
5	2	1	2.08	1	Penyediaan Jasa Surat Menyurat	Jumlah penyediaan jasa surat menyurat													
							200 kali	200 kali				Kab. Tulungagung, Semua Kecamatan, Semua Kelurahan	PENDAPATAN ASLI DAERAH (PAD)		Peningkatan pembangunan ekonomi melalui peningkatan pertumbuhan ekonomi sektor unggulan dan pariwisata	0	200 kali	3,000,000	BADAN PENDAPATAN DAERAH
									3,000,000	3,000,000	3,000,000		Dana Transfer Umum-Dana Alokasi Umum						
5	2	1	2.08	2	Penyediaan Jasa Komunikasi, Sumber Daya Air dan Listrik	Jumlah bulan pemenuhan jasa komunikasi, sumber daya air dan listrik													
							12 bulan	12 bulan				Kab. Tulungagung, Semua Kecamatan, Semua Kelurahan	PENDAPATAN ASLI DAERAH (PAD)		Peningkatan pembangunan ekonomi melalui peningkatan pertumbuhan ekonomi sektor unggulan dan pariwisata	0	12 bulan	417,770,000	BADAN PENDAPATAN DAERAH
									417,770,000	372,760,000	481,560,000		Dana Transfer Umum-Dana Alokasi Umum						
5	2	1	2.08	4	Penyediaan Jasa Pelayanan Umum Kantor	Jumlah bulan pemenuhan jasa administrasi keuangan													
							12 bulan	12 bulan				Kab. Tulungagung, Semua Kecamatan, Semua Kelurahan	PENDAPATAN ASLI DAERAH (PAD)		Peningkatan pembangunan ekonomi melalui peningkatan pertumbuhan ekonomi sektor unggulan dan pariwisata	0	12 bulan	872,550,000	BADAN PENDAPATAN DAERAH
									872,550,000	714,600,000	714,600,000		Dana Transfer Umum-Dana Alokasi Umum						
5	2	1	2.09		<b>Pemeliharaan Barang Milik Daerah Penunjang Urusan Pemerintahan Daerah</b>	Persentase Pemeliharaan Barang Milik Daerah Penunjang Urusan Pemerintahan Daerah yang sesuai fungsi	persen												
							94 persen		<b>200,000,000</b>	<b>392,156,600</b>	<b>710,398,000</b>						94 persen	<b>200,000,000</b>	
5	2	1	2.09	2	Penyediaan Jasa Pemeliharaan, Biaya Pemeliharaan, Pajak, dan Perizinan Kendaraan Dinas Operasional atau Lapangan	Jumlah kendaraan dinas/operasional yang dipelihara													
							64 unit	64 unit				Kab. Tulungagung, Semua Kecamatan, Semua Kelurahan	PENDAPATAN ASLI DAERAH (PAD)		Peningkatan pembangunan ekonomi melalui peningkatan pertumbuhan ekonomi sektor unggulan dan pariwisata	0	64 unit	74,975,000	BADAN PENDAPATAN DAERAH
									74,975,000	122,060,000	273,210,000		Dana Transfer Umum-Dana Alokasi Umum						
5	2	1	2.09	9	Pemeliharaan/Rehabilitasi Gedung Kantor dan Bangunan Lainnya	Jumlah gedung kantor yang dipelihara													
							2 unit	2 unit				Kab. Tulungagung, Semua Kecamatan, Semua Kelurahan	PENDAPATAN ASLI DAERAH (PAD)		Peningkatan pembangunan ekonomi melalui peningkatan pertumbuhan ekonomi sektor unggulan dan pariwisata	0	2 unit	84,725,000	BADAN PENDAPATAN DAERAH
									84,725,000	179,996,600	284,808,000		Dana Transfer Umum-Dana Alokasi Umum						
5	2	1	2.09	#	Pemeliharaan/Rehabilitasi Sarana dan Prasarana Pendukung Gedung Kantor atau Bangunan Lainnya	Jumlah perlengkapan gedung kantor yang dipelihara													
							151 unit	151 unit				Kab. Tulungagung, Semua Kecamatan, Semua Kelurahan	PENDAPATAN ASLI DAERAH (PAD)		Peningkatan pembangunan ekonomi melalui peningkatan pertumbuhan ekonomi sektor unggulan dan pariwisata	0	151 unit	40,300,000	BADAN PENDAPATAN DAERAH
									40,300,000	90,100,000	152,380,000		Dana Transfer Umum-Dana Alokasi Umum						
5	2	4			<b>PROGRAM PENGELOLAAN PENDAPATAN DAERAH</b>	Persentase Realisasi Penerimaan PAD terhadap target PAD	persen												
							100 persen		<b>5,099,214,000</b>	<b>5,099,214,000</b>	<b>5,022,760,500</b>						100 persen	<b>5,099,214,000</b>	
5	2	4	2.01		<b>Kegiatan Pengelolaan pendapatan Daerah</b>	Jumlah Penerimaan PAD	Rp												
									43612219982755 Rp	<b>5,099,214,000</b>	<b>5,099,214,000</b>						43612219982755 Rp	<b>5,099,214,000</b>	
5	2	4	2.01	2	Analisa dan Pengembangan Pajak Daerah, serta Penyusunan Kebijakan Pajak	Jumlah Kebijakan Teknis Perencanaan dan Pengembangan Pendapatan Daerah yang tersusun													
							2 dokumen	2 dokumen				Kab. Tulungagung, Semua Kecamatan, Semua Kelurahan	PENDAPATAN ASLI DAERAH (PAD)	Mengembangkan Wilayah Untuk Mengurangi Kesenjangan Dan	Peningkatan pembangunan ekonomi melalui peningkatan pertumbuhan ekonomi sektor	Wajib Pajak/ Retribusi dan Perangkat	2 dokumen	100,000,000	BADAN PENDAPATAN DAERAH
									100,000,000	100,000,000	61,535,000								

Kode	Urusan/ Bidang Urusan/ Program/ Kegiatan/ Sub Kegiatan	Indikator Program/ Kegiatan/ Sub Kegiatan	Target Akhir Periode RPJMD	Realisasi Capaian RKPD 2019	Prakiraan Capaian RKPD 2020	Capaian Kinerja dan Kerangka Pendanaan									Kelompok Sasaran	Prakiraan Maju		Perangkat Daerah Penanggung Jawab						
						Target 2021			Pagu Indikatif			Lokasi	Sumber Dana	Prioritas		Target	Pagu Indikatif							
						Semula	Menjadi	RKPD 2021	APBD 2021	P-RKPD 2021	Nasional			Daerah										
5	2	4	2.01	3	Penyuluhan dan Penyebarluasan Kebijakan Pajak Daerah	jumlah peserta sosialisasi				350 peserta/orang	350 peserta/orang	100,000,000	100,000,000	0	Semua Kab/Kota, Semua Kecamatan, Semua Kelurahan	Dana Transfer Umum-Dana Alokasi Umum PENDAPATAN ASLI DAERAH (PAD) Dana Transfer Umum-Dana Alokasi Umum	Menjamin Pemerataan Mengembangkan Wilayah Untuk Mengurangi Kesenjangan Dan Menjamin Pemerataan	unggulan dan pariwisata Peningkatan pembangunan ekonomi melalui peningkatan pertumbuhan ekonomi sektor unggulan dan pariwisata	Daerah penghasil Wajib Pajak/Retribusi dan Perangkat Daerah		350 peserta/orang	100,000,000	BADAN PENDAPATAN DAERAH	
5	2	4	2.01	4	Penyediaan Sarana dan Prasarana Pengelolaan Pajak Daerah	jumlah aplikasi baru yang digunakan jumlah aplikasi yang dilakukan pemeliharaan				0 aplikasi 8 aplikasi	0 aplikasi 8 aplikasi	200,000,000	200,000,000	200,000,000	Kab. Tulungagung, Semua Kecamatan, Semua Kelurahan	PENDAPATAN ASLI DAERAH (PAD) Dana Transfer Umum-Dana Alokasi Umum	Mengembangkan Wilayah Untuk Mengurangi Kesenjangan Dan Menjamin Pemerataan	Peningkatan pembangunan ekonomi melalui peningkatan pertumbuhan ekonomi sektor unggulan dan pariwisata	Wajib Pajak/Retribusi dan Perangkat Daerah	0 aplikasi 8 aplikasi	200,000,000	BADAN PENDAPATAN DAERAH		
5	2	4	2.01	5	Pendataan dan Pendaftaran Objek Pajak Daerah	jumlah objek pajak baru yang terdata				125 objek pajak	125 objek pajak	143,480,000	143,480,000	131,276,000	Kab. Tulungagung, Semua Kecamatan, Semua Kelurahan	PENDAPATAN ASLI DAERAH (PAD) Dana Transfer Umum-Dana Alokasi Umum	Mengembangkan Wilayah Untuk Mengurangi Kesenjangan Dan Menjamin Pemerataan		Wajib Pajak/Retribusi dan Perangkat Daerah	125 objek pajak	143,480,000	BADAN PENDAPATAN DAERAH		
5	2	4	2.01	7	Penilaian Pajak Bumi dan Bangunan Perdesaan dan Perkotaan (PBBP2) serta Bea Perolehan Hak atas Tanah dan Baneunan (BPHHTB)	jumlah objek pajak PBB P2 yang dilakukan penilaian individu				33 wajib pajak	33 wajib pajak	11,520,000	11,520,000	11,520,000	Kab. Tulungagung, Semua Kecamatan, Semua Kelurahan	PENDAPATAN ASLI DAERAH (PAD) Dana Transfer Umum-Dana Alokasi Umum	Mengembangkan Wilayah Untuk Mengurangi Kesenjangan Dan Menjamin Pemerataan	Peningkatan pembangunan ekonomi melalui peningkatan pertumbuhan ekonomi sektor unggulan dan pariwisata	Wajib Pajak/Retribusi dan Perangkat Daerah	33 wajib pajak	11,520,000	BADAN PENDAPATAN DAERAH		
5	2	4	2.01	8	Penetapan Wajib Pajak Daerah	jumlah dokumen DHKP tercetak dan tersampaikan jumlah dokumen SPPT P2 yang tercetak dan tersampaikan				271 DHKP 700000 SPPT	271 DHKP 700000 SPPT	1,802,564,000	1,802,564,000	1,446,895,000	Kab. Tulungagung, Semua Kecamatan, Semua Kelurahan	PENDAPATAN ASLI DAERAH (PAD) Dana Transfer Umum-Dana Alokasi Umum	Mengembangkan Wilayah Untuk Mengurangi Kesenjangan Dan Menjamin Pemerataan	Peningkatan pembangunan ekonomi melalui peningkatan pertumbuhan ekonomi sektor unggulan dan pariwisata	Wajib Pajak/Retribusi dan Perangkat Daerah	271 DHKP 700000 SPPT	1,802,564,000	BADAN PENDAPATAN DAERAH		
5	2	4	2.01	9	Pelayanan dan Konsultasi Pajak Daerah	Frekuensi pelayanan keliling ke desa / kecamatan dalam 1 tahun				48 kali	48 kali	65,500,000	65,500,000	53,896,000	Kab. Tulungagung, Semua Kecamatan, Semua Kelurahan	PENDAPATAN ASLI DAERAH (PAD) Dana Transfer Umum-Dana Alokasi Umum	Mengembangkan Wilayah Untuk Mengurangi Kesenjangan Dan Menjamin Pemerataan	Peningkatan pembangunan ekonomi melalui peningkatan pertumbuhan ekonomi sektor unggulan dan pariwisata	Wajib Pajak/Retribusi dan Perangkat Daerah	48 kali	65,500,000	BADAN PENDAPATAN DAERAH		
5	2	4	2.01	#	Penelitian dan Verifikasi Data Pelaporan Pajak Daerah	Jumlah Wajib Pajak yang terbina dan terperiksa				28 Wajib Pajak	28 Wajib Pajak	100,000,000	100,000,000	87,271,000	Kab. Tulungagung, Semua Kecamatan, Semua Kelurahan	PENDAPATAN ASLI DAERAH (PAD) Dana Transfer Umum-Dana Alokasi Umum	Mengembangkan Wilayah Untuk Mengurangi Kesenjangan Dan Menjamin Pemerataan	Peningkatan pembangunan ekonomi melalui peningkatan pertumbuhan ekonomi sektor unggulan dan pariwisata	Wajib Pajak/Retribusi dan Perangkat Daerah	28 Wajib Pajak	100,000,000	BADAN PENDAPATAN DAERAH		
5	2	4	2.01	#	Penagihan Pajak Daerah	Jumlah wajib pajak yang tertagih				500 WP	500 WP	398,655,000	398,655,000	469,195,000	Kab. Tulungagung, Semua Kecamatan, Semua Kelurahan	PENDAPATAN ASLI DAERAH (PAD) Dana Transfer Umum-Dana Alokasi Umum	Mengembangkan Wilayah Untuk Mengurangi Kesenjangan Dan Menjamin Pemerataan	Peningkatan pembangunan ekonomi melalui peningkatan pertumbuhan ekonomi sektor unggulan dan pariwisata	Wajib Pajak/Retribusi dan Perangkat Daerah	500 WP	398,655,000	BADAN PENDAPATAN DAERAH		
5	2	4	2.01	#	Penyelesaian Keberatan Pajak Daerah	Jumlah wajib pajak yang terverifikasi atas pengajuan, pengurangan, keberatan dan banding				255 WP	255 WP	83,700,000	83,700,000	83,700,000	Kab. Tulungagung, Semua Kecamatan, Semua Kelurahan	PENDAPATAN ASLI DAERAH (PAD) Dana Transfer Umum-Dana Alokasi Umum	Mengembangkan Wilayah Untuk Mengurangi Kesenjangan Dan Menjamin Pemerataan	Peningkatan pembangunan ekonomi melalui peningkatan pertumbuhan ekonomi sektor unggulan dan pariwisata	Wajib Pajak/Retribusi dan Perangkat Daerah penghasil	255 WP	83,700,000	BADAN PENDAPATAN DAERAH		
5	2	4	2.01	#	Pengendalian, Pemeriksaan dan Pengawasan Pajak Daerah	Jumlah laporan pajak daerah yang tersusun Jumlah SPPT PBB P-2 yang terealisasi atau terbayar				12 laporan 650000 SPPT	12 laporan 650000 SPPT	2,079,395,000	2,079,395,000	2,457,047,500	Kab. Tulungagung, Semua Kecamatan, Semua Kelurahan	PENDAPATAN ASLI DAERAH (PAD) Dana Transfer Umum-Dana Alokasi Umum	Mengembangkan Wilayah Untuk Mengurangi Kesenjangan Dan Menjamin Pemerataan	Peningkatan pembangunan ekonomi melalui peningkatan pertumbuhan ekonomi sektor unggulan dan pariwisata	Wajib Pajak/Retribusi dan Perangkat Daerah	12 laporan 650000 SPPT	2,079,395,000	BADAN PENDAPATAN DAERAH		
5	2	4	2.01	#	Pembinaan dan Pengawasan Pengelolaan Retribusi Daerah	Jumlah laporan Realisasi Retribusi daerah Jumlah Monitoring Pengelolaan Retribusi Daerah Jumlah rapat koordinasi Pengelolaan Retribusi				12 laporan 20 kali 4 kali	12 laporan 20 kali 4 kali	14,400,000	14,400,000	20,425,000	Kab. Tulungagung, Semua Kecamatan, Semua Kelurahan	PENDAPATAN ASLI DAERAH (PAD) Dana Transfer Umum-Dana Alokasi Umum	Mengembangkan Wilayah Untuk Mengurangi Kesenjangan Dan Menjamin Pemerataan	Peningkatan pembangunan ekonomi melalui peningkatan pertumbuhan ekonomi sektor unggulan dan pariwisata	Wajib Pajak/Retribusi dan Perangkat Daerah penghasil	12 laporan 20 kali 4 kali	14,400,000	BADAN PENDAPATAN DAERAH		
5					<b>UNSUR PENUNJANG URUSAN PEMERINTAHAN</b>																			
5	3				<b>KEPEGAWAIAN</b>							<b>11,032,330,000</b>	<b>8,920,797,330</b>	<b>10,251,060,886</b>									<b>12,707,508,500</b>	
5	3	1			<b>PROGRAM PENUNJANG URUSAN PEMERINTAHAN DAERAH KABUPATEN/KOTA</b>							<b>6,106,195,000</b>	<b>6,824,781,330</b>	<b>7,166,678,386</b>									<b>7,635,743,000</b>	
5	3	1	2.01		<b>Perencanaan, Penganggaran, dan Evaluasi Kinerja Perangkat Daerah</b>							<b>59,650,000</b>	<b>25,260,000</b>	<b>24,803,000</b>									<b>64,300,000</b>	
5	3	1	2.01	1	Penyusunan Dokumen Perencanaan Perangkat Daerah	Jumlah dokumen evaluasi PD, dokumen perencanaan, evaluasi dan laporan kinerja				4 dok	4 dok	40,000,000	20,100,000	19,643,000	Semua Kab/Kota, Semua Kecamatan, Semua Kelurahan	Dana Transfer Umum-Dana Alokasi Umum				4 dok	52,000,000	BADAN KEPEGAWAIAN DAN PENGEMBANGAN SUMBER DAYA		

Kode	Urusan/ Bidang Urusan/ Program/ Kegiatan/ Sub Kegiatan	Indikator Program/ Kegiatan/ Sub Kegiatan	Target Akhir Periode RPJMD	Realisasi Capaian RKPDP 2019	Prakiraan Capaian RKPDP 2020	Capaian Kinerja dan Kerangka Pendanaan									Kelompok Sasaran	Prakiraan Maju		Perangkat Daerah Penanggung Jawab					
						Target 2021		Pagu Indikatif			Lokasi	Sumber Dana	Prioritas			Target	Pagu Indikatif						
						Semula	Menjadi	RKPD 2021	APBD 2021	P-RKPD 2021			Nasional	Daerah									
		jumlah dokumen perencanaan PD				3 dok	3 dok									3 dok		MANUSIA					
5	3	1	2.01	2	Koordinasi dan Penyusunan Dokumen RKA-SKPD	Jumlah dokumen RKA SKPD				1 dokumen	1 dokumen	3,500,000	1,070,000	1,070,000	Semua Kab/Kota, Semua Kecamatan, Semua Kelurahan	Dana Transfer Umum-Dana Alokasi Umum				1 dokumen	0	BADAN KEPEGAWAIAN DAN PENGEMBANGAN SUMBER DAYA MANUSIA	
5	3	1	2.01	3	Koordinasi dan Penyusunan Dokumen Perubahan RKA-SKPD	Jumlah dokumen perubahan RKA SKPD				1 dokumen	1 dokumen	3,500,000	1,070,000	1,070,000	Semua Kab/Kota, Semua Kecamatan, Semua Kelurahan	Dana Transfer Umum-Dana Alokasi Umum				1 dokumen	3,500,000	BADAN KEPEGAWAIAN DAN PENGEMBANGAN SUMBER DAYA MANUSIA	
5	3	1	2.01	4	Koordinasi dan Penyusunan DPA-SKPD	jumlah bahan penyusunan DPA SKPD				1 dokumen	1 dokumen	3,500,000	1,070,000	1,070,000	Semua Kab/Kota, Semua Kecamatan, Semua Kelurahan	Dana Transfer Umum-Dana Alokasi Umum				1 dokumen	3,500,000	BADAN KEPEGAWAIAN DAN PENGEMBANGAN SUMBER DAYA MANUSIA	
5	3	1	2.01	5	Koordinasi dan Penyusunan Perubahan DPA-SKPD	jumlah bahan penyusunan Perubahan DPA SKPD				1 dokumen	1 dokumen	3,000,000	1,070,000	1,070,000	Semua Kab/Kota, Semua Kecamatan, Semua Kelurahan	Dana Transfer Umum-Dana Alokasi Umum				1 dokumen	3,500,000	BADAN KEPEGAWAIAN DAN PENGEMBANGAN SUMBER DAYA MANUSIA	
5	3	1	2.01	6	Koordinasi dan Penyusunan Laporan Capaian Kinerja dan Ikhtisar Realisasi Kinerja SKPD	jumlah dokumen akuntansi dan pelaporan keuangan jumlah koordinasi penyusunan perencanaan				3 dokumen 4 kali	3 dokumen 4 kali	6,150,000	880	880		Dana Transfer Umum-Dana Alokasi Umum				3 dokumen 4 kali	1,800,000	BADAN KEPEGAWAIAN DAN PENGEMBANGAN SUMBER DAYA MANUSIA	
5	3	1	2.02		<b>Administrasi Keuangan Perangkat Daerah</b>							<b>5,105,283,000</b>	<b>5,916,908,620</b>	<b>6,035,620,176</b>								<b>6,534,183,000</b>	
5	3	1	2.02	1	Penyediaan Gaji dan Tunjangan ASN							4,432,500,000	5,680,652,620	5,844,724,176		PENDAPATAN ASLI DAERAH (PAD)		ASN				5,860,900,000	BADAN KEPEGAWAIAN DAN PENGEMBANGAN SUMBER DAYA MANUSIA
5	3	1	2.02	2	Penyediaan Administrasi Pelaksanaan Tugas ASN	Jumlah Dokumen Administrasi Pelaksanaan Tugas ASN				4 Dokumen	4 Dokumen	667,683,000	230,010,000	184,650,000	Kab. Tulungagung, Semua Kecamatan, Semua Kelurahan	PENDAPATAN ASLI DAERAH (PAD) Dana Transfer Umum-Dana Alokasi Umum		ASN		4 Dokumen	667,683,000	BADAN KEPEGAWAIAN DAN PENGEMBANGAN SUMBER DAYA MANUSIA	
5	3	1	2.02	3	Pelaksanaan Penatausahaan dan Pengujian/Verifikasi Keuangan SKPD	Jumlah Dokumen Verifikasi Keuangan SKPD				12 Dokumen	12 Dokumen	2,700,000	2,067,500	2,067,500	Kab. Tulungagung, Semua Kecamatan, Semua Kelurahan	PENDAPATAN ASLI DAERAH (PAD) Dana Transfer Umum-Dana Alokasi Umum		ASN		12 Dokumen	3,200,000	BADAN KEPEGAWAIAN DAN PENGEMBANGAN SUMBER DAYA MANUSIA	
5	3	1	2.02	6	Pengelolaan dan Penyiapan Bahan Tanggapan Pemeriksaan	Jumlah Dokumen Bahan Tanggapan Pemeriksaan				2 Dokumen	2 Dokumen	1,000,000	2,155,000	2,155,000	Kab. Tulungagung, Semua Kecamatan, Semua Kelurahan	PENDAPATAN ASLI DAERAH (PAD) Dana Transfer Umum-Dana Alokasi Umum		ASN		2 Dokumen	1,000,000	BADAN KEPEGAWAIAN DAN PENGEMBANGAN SUMBER DAYA MANUSIA	
5	3	1	2.02	7	Koordinasi dan Penyusunan Laporan Keuangan Bulanan/Triwulanan/Semesteran SKPD	Jumlah Dokumen Laporan Keuangan Berkala				2 Dokumen	2 Dokumen	1,400,000	2,023,500	2,023,500	Kab. Tulungagung, Semua Kecamatan, Semua Kelurahan	PENDAPATAN ASLI DAERAH (PAD) Dana Transfer Umum-Dana Alokasi Umum		ASN		2 Dokumen	1,400,000	BADAN KEPEGAWAIAN DAN PENGEMBANGAN SUMBER DAYA MANUSIA	
5	3	1	2.05		<b>Administrasi Kepegawaian Perangkat Daerah</b>							<b>68,700,000</b>	<b>56,500,000</b>	<b>65,000,000</b>								<b>30,900,000</b>	
5	3	1	2.05	1	Peningkatan Sarana dan Prasarana Disiplin Pegawai							12,000,000	0	0	Semua Kab/Kota, Semua Kecamatan, Semua Kelurahan	Dana Transfer Umum-Dana Alokasi Umum		ASN			12,000,000	0	BADAN KEPEGAWAIAN DAN PENGEMBANGAN SUMBER DAYA MANUSIA
5	3	1	2.05	2	Pengadaan Pakaian Dinas Beserta Atribut Kelengkapannya	Jumlah Pakaian Dinas				113 Unit	113 Unit	56,700,000	56,500,000	65,000,000	Kab. Tulungagung, Semua Kecamatan, Semua Kelurahan	PENDAPATAN ASLI DAERAH (PAD) Dana Transfer Umum-Dana Alokasi Umum		ASN		113 Unit	18,900,000	0	BADAN KEPEGAWAIAN DAN PENGEMBANGAN SUMBER DAYA MANUSIA
5	3	1	2.06		<b>Administrasi Umum Perangkat Daerah</b>							<b>468,562,000</b>	<b>370,419,210</b>	<b>516,931,710</b>								<b>435,860,000</b>	
5	3	1	2.06	1	Penyediaan Komponen Instalasi Listrik/Penerangan Bangunan	Jumlah Komponen Instalasi Listrik/Penerangan yang Tersedia				56 Unit	56 Unit	3,500,000	1,551,410	1,551,410	Kab. Tulungagung, Semua Kecamatan, Semua Kelurahan	PENDAPATAN ASLI DAERAH (PAD)		ASN		56 Unit	3,500,000	0	BADAN KEPEGAWAIAN DAN PENGEMBANGAN SUMBER DAYA MANUSIA

Kode	Kantor	Urusan/ Bidang Urusan/ Program/ Kegiatan/ Sub Kegiatan	Indikator Program/ Kegiatan/ Sub Kegiatan	Target Akhir Periode RPJMD	Realisasi Capaian RKPD 2019	Prakiraan Capaian RKPD 2020	Capaian Kinerja dan Kerangka Pendanaan						Kelompok Sasaran	Prakiraan Maju		Perangkat Daerah Penanggung Jawab			
							Target 2021		Pagu Indikatif			Lokasi		Sumber Dana	Prioritas		Target	Pagu Indikatif	
							Semula	Menjadi	RKPD 2021	APBD 2021	P-RKPD 2021				Nasional				Daerah
																		MANUSIA	
5	3	1	2.06	2			1984 Un it	1984 Un it	113,512,000	81,424,500	171,568,000	Kab. Tulungagung, Semua Kecamatan, Semua Kelurahan	Dana Transfer Umum-Dana Alokasi Umum			ASN	1984 Un it	51,600,000	BADAN KEPEGAWAIAN DAN PENGEMBANGAN SUMBER DAYA MANUSIA
5	3	1	2.06	3			738 Unit	738 Unit	39,000,000	30,159,500	30,159,500	Kab. Tulungagung, Semua Kecamatan, Semua Kelurahan	Dana Transfer Umum-Dana Alokasi Umum			ASN	738 Unit	39,000,000	BADAN KEPEGAWAIAN DAN PENGEMBANGAN SUMBER DAYA MANUSIA
5	3	1	2.06	5			236 Unit	236 Unit	11,940,000	12,434,800	14,389,800	Kab. Tulungagung, Semua Kecamatan, Semua Kelurahan	Dana Transfer Umum-Dana Alokasi Umum			ASN	236 Unit	13,200,000	BADAN KEPEGAWAIAN DAN PENGEMBANGAN SUMBER DAYA MANUSIA
5	3	1	2.06	7					0	0	0	Semua Kab/Kota, Semua Kecamatan, Semua Kelurahan	PENDAPATAN ASLI DAERAH (PAD)			ASN		1,600,000	BADAN KEPEGAWAIAN DAN PENGEMBANGAN SUMBER DAYA MANUSIA
5	3	1	2.06	8			24 Kegiat tan	24 Kegiat tan	21,960,000	21,925,000	23,125,000	Kab. Tulungagung, Semua Kecamatan, Semua Kelurahan	Dana Transfer Umum-Dana Alokasi Umum			ASN	24 Kegiat tan	21,960,000	BADAN KEPEGAWAIAN DAN PENGEMBANGAN SUMBER DAYA MANUSIA
5	3	1	2.06	9			47 Kegiat tan	47 Kegiat tan	278,650,000	222,924,000	276,138,000	Kab. Tulungagung, Semua Kecamatan, Semua Kelurahan	Dana Transfer Umum-Dana Alokasi Umum			ASN	47 Kegiat tan	305,000,000	BADAN KEPEGAWAIAN DAN PENGEMBANGAN SUMBER DAYA MANUSIA
5	3	1	2.07						107,500,000	118,193,500	118,193,500							111,500,000	
5	3	1	2.07	5			9 Unit	9 Unit	16,500,000	11,500,000	11,500,000	Kab. Tulungagung, Semua Kecamatan, Semua Kelurahan	Dana Transfer Umum-Dana Alokasi Umum			ASN	9 Unit	16,500,000	BADAN KEPEGAWAIAN DAN PENGEMBANGAN SUMBER DAYA MANUSIA
5	3	1	2.07	#			4 Unit	4 Unit	91,000,000	106,693,500	106,693,500	Kab. Tulungagung, Semua Kecamatan, Semua Kelurahan	Dana Transfer Umum-Dana Alokasi Umum			ASN	4 Unit	95,000,000	BADAN KEPEGAWAIAN DAN PENGEMBANGAN SUMBER DAYA MANUSIA
5	3	1	2.08						198,100,000	165,800,000	168,600,000							199,600,000	
5	3	1	2.08	1			1 Kegiat an	1 Kegiat an	4,800,000	2,000,000	2,000,000	Kab. Tulungagung, Semua Kecamatan, Semua Kelurahan	Dana Transfer Umum-Dana Alokasi Umum			ASN	1 Kegiat an	4,800,000	BADAN KEPEGAWAIAN DAN PENGEMBANGAN SUMBER DAYA MANUSIA
5	3	1	2.08	2			12 Bula n	12 Bula n	174,800,000	154,800,000	145,800,000	Kab. Tulungagung, Semua Kecamatan, Semua Kelurahan	Dana Transfer Umum-Dana Alokasi Umum			ASN	12 Bula n	174,800,000	BADAN KEPEGAWAIAN DAN PENGEMBANGAN SUMBER DAYA MANUSIA
5	3	1	2.08	4			1 Kegiat an	1 Kegiat an	18,500,000	9,000,000	20,800,000	Kab. Tulungagung, Semua Kecamatan, Semua Kelurahan	Dana Transfer Umum - Dana Alokasi Umum			ASN	1 Kegiat an	20,000,000	BADAN KEPEGAWAIAN DAN PENGEMBANGAN SUMBER DAYA MANUSIA
5	3	1	2.09						98,400,000	171,700,000	237,530,000							259,400,000	
5	3	1	2.09	1			3 Unit	3 Unit	76,500,000	124,700,000	124,700,000	Kab. Tulungagung, Semua Kecamatan, Semua Kelurahan	Dana Transfer Umum-Dana Alokasi Umum			ASN	3 Unit	76,500,000	BADAN KEPEGAWAIAN DAN PENGEMBANGAN SUMBER DAYA MANUSIA

Kode	Urusan/ Bidang Urusan/ Program/ Kegiatan/ Sub Kegiatan	Indikator Program/ Kegiatan/ Sub Kegiatan	Target Akhir Periode RPJMD	Realisasi Capaian RKPDP 2019	Prakiraan Capaian RKPDP 2020	Capaian Kinerja dan Kerangka Pendanaan										Kelompok Sasaran	Prakiraan Maju		Perangkat Daerah Penanggung Jawab
						Target 2021		Pagu Indikatif			Lokasi	Sumber Dana	Prioritas		Target		Pagu Indikatif		
						Semula	Menjadi	RKPD 2021	APBD 2021	P-RKPD 2021			Nasional	Daerah					
5 3 1 2.09 5	Pemeliharaan Mebel							0	0	0	Semua Kab/Kota, Semua Kecamatan, Semua Kelurahan	PENDAPATAN ASLI DAERAH (PAD)			ASN		76,500,000	BADAN KEPEGAWAIAN DAN PENGEMBANGAN SUMBER DAYA MANUSIA	
5 3 1 2.09 6	Pemeliharaan Peralatan dan Mesin Lainnya	jumlah peralatan dan mesin lainnya yang terpelihara				52 unit		0	0	65,830,000	Semua Kab/Kota, Semua Kecamatan, Semua Kelurahan	PENDAPATAN ASLI DAERAH (PAD)			ASN	52 unit	34,500,000	BADAN KEPEGAWAIAN DAN PENGEMBANGAN SUMBER DAYA MANUSIA	
5 3 1 2.09 7	Pemeliharaan Aset Tetap Lainnya							0	0	0	Semua Kab/Kota, Semua Kecamatan, Semua Kelurahan	PENDAPATAN ASLI DAERAH (PAD)			ASN		12,000,000	BADAN KEPEGAWAIAN DAN PENGEMBANGAN SUMBER DAYA MANUSIA	
5 3 1 2.09 9	Pemeliharaan/Rehabilitasi Gedung Kantor dan Bangunan Lainnya	Jumlah Bangunan Sarpras Gedung Kantor/Bangunan Lainnya yang terpelihara				1 Unit	1 Unit	21,900,000	47,000,000	47,000,000	Kab. Tulungagung, Semua Kecamatan, Semua Kelurahan	PENDAPATAN ASLI DAERAH (PAD) Dana Transfer Umum-Dana Alokasi Umum			ASN	1 Unit	21,900,000	BADAN KEPEGAWAIAN DAN PENGEMBANGAN SUMBER DAYA MANUSIA	
5 3 1 2.09 #	Pemeliharaan/Rehabilitasi Sarana dan Prasarana Pendukung Gedung Kantor atau Bangunan Lainnya	pemeliharaan ac printer					18 unit 34 unit	0	0	0	Semua Kab/Kota, Semua Kecamatan, Semua Kelurahan	PENDAPATAN ASLI DAERAH (PAD)			ASN	18 unit 34 unit	38,000,000	BADAN KEPEGAWAIAN DAN PENGEMBANGAN SUMBER DAYA MANUSIA	
5 3 2	<b>PROGRAM KEPEGAWAIAN DAERAH</b>							<b>4,926,135,000</b>	<b>2,096,016,000</b>	<b>3,084,382,500</b>							<b>5,071,765,500</b>		
5 3 2 2.01	<b>Pengadaan, Pemberhentian dan Informasi Kepegawaian ASN</b>							<b>2,767,250,000</b>	<b>1,306,016,000</b>	<b>1,831,946,000</b>							<b>2,986,170,000</b>		
5 3 2 2.01 1	Perumusan Bahan Kebijakan Pengadaan ASN	Jumlah dokumen kebutuhan formasi pegawai yg disusun				1 dokumen	1 dokumen	60,000,000	0	0	Semua Kab/Kota, Semua Kecamatan, Semua Kelurahan	PENDAPATAN ASLI DAERAH (PAD) Dana Transfer Umum-Dana Alokasi Umum				1 dokumen	70,000,000	BADAN KEPEGAWAIAN DAN PENGEMBANGAN SUMBER DAYA MANUSIA	
5 3 2 2.01 2	Penyusunan Rencana Kebutuhan, Jenis dan Jumlah Jabatan untuk Pelaksanaan Pengadaan ASN	Jumlah admin lokal yang mendapat bimtek e - formasi Jumlah dokumen kebutuhan formasi pegawai yg disusun				118 ora ng 1 dokumen	118 ora ng 1 dokumen	75,000,000	0	0	Semua Kab/Kota, Semua Kecamatan, Semua Kelurahan	PENDAPATAN ASLI DAERAH (PAD) Dana Transfer Umum-Dana Alokasi Umum				118 ora ng 1 dokumen	80,000,000	BADAN KEPEGAWAIAN DAN PENGEMBANGAN SUMBER DAYA MANUSIA	
5 3 2 2.01 3	Koordinasi dan Fasilitasi Pengadaan PNS dan PPPK	koordinasi dan fasilitasi pengadaan PNS dan PPPK				11 bulan	11 bulan	820,000,000	100,000,000	100,000,000	Kab. Tulungagung, Semua Kecamatan, Semua Kelurahan	PENDAPATAN ASLI DAERAH (PAD) Dana Transfer Umum-Dana Alokasi Umum				11 bulan	900,000,000	BADAN KEPEGAWAIAN DAN PENGEMBANGAN SUMBER DAYA MANUSIA	
5 3 2 2.01 4	Evaluasi Pengadaan ASN dan Pengadaan ASN	Jumlah rekrutmen ASN				600 ora ng	600 ora ng	1,085,000,000	1,006,016,000	1,543,440,000	Semua Kab/Kota, Semua Kecamatan, Semua Kelurahan	PENDAPATAN ASLI DAERAH (PAD) Dana Transfer Umum-Dana Alokasi Umum				600 ora ng	1,200,000,000	BADAN KEPEGAWAIAN DAN PENGEMBANGAN SUMBER DAYA MANUSIA	
5 3 2 2.01 6	Koordinasi Pelaksanaan Administrasi Pemberhentian	Jumlah daftar penjagaan pensiun yg disusun jumlah konsultasi purna pegawai terlayani Jumlah PNS yg mendapat sosialisasi pembekalan calon pensiun dan rekam data Jumlah SK pensiun yang diterbitkan				1 dokumen 120 ora ng 400 ora ng 400 SK	1 dokumen 120 ora ng 400 ora ng 400 SK	252,730,000	100,000,000	96,400,000		PENDAPATAN ASLI DAERAH (PAD) Dana Transfer Umum-Dana Alokasi Umum				1 dokumen 120 ora ng 400 ora ng 400 SK	260,000,000	BADAN KEPEGAWAIAN DAN PENGEMBANGAN SUMBER DAYA MANUSIA	
5 3 2 2.01 8	Fasilitasi Lembaga Profesi ASN	umlah laporan hasil forum koordinasi organisasi profesi ASN yg disusun				1 dokumen	1 dokumen	251,480,000	0	0		Dana Transfer Umum-Dana Alokasi Umum				1 dokumen	251,480,000	BADAN KEPEGAWAIAN DAN PENGEMBANGAN SUMBER DAYA MANUSIA	
5 3 2 2.01 9	Perumusan Bahan Kebijakan Pengelolaan Data dan Informasi ASN	Jumlah modul aplikasi kepegawaian yg dikembangkan Jumlah publikasi layanan kepegawaian				1 modul 60 publikasi	1 modul 60 publikasi	86,862,500	100,000,000	92,106,000		PENDAPATAN ASLI DAERAH (PAD) Dana Transfer Umum-Dana Alokasi Umum				1 modul 60 publikasi	86,862,500	BADAN KEPEGAWAIAN DAN PENGEMBANGAN SUMBER DAYA MANUSIA	
		Jumlah Buku profil kepegawian yang disusun				1 dokumen	1 dokumen					Dana Transfer Umum-Dana Alokasi Umum				1 dokumen			

Kode	Urusan/ Bidang Urusan/ Program/ Kegiatan/ Sub Kegiatan	Indikator Program/ Kegiatan/ Sub Kegiatan	Target Akhir Periode RPJMD	Realisasi Capaian RKP 2019	Prakiraan Capaian RKP 2020	Capaian Kinerja dan Kerangka Pendanaan										Kelompok Sasaran	Prakiraan Maju		Perangkat Daerah Penanggung Jawab		
						Target 2021		Pagu Indikatif			Lokasi	Sumber Dana	Prioritas		Target		Pagu Indikatif				
						Semula	Menjadi	RKPD 2021	APBD 2021	P-RKPD 2021			Nasional	Daerah							
5	3	2	2.01	#	Pengelolaan Sistem Informasi Kepegawaian	Jumlah layanan informasi kepegawaian dan pengaduan online ditindaklanjuti				25 layanan	25 layanan	125,827,500	0	0					25 layanan	125,827,500	BADAN KEPEGAWAIAN DAN PENGEMBANGAN SUMBER DAYA MANUSIA
						Jumlah perangkat daerah yang difasilitasi fingerprint online				200 unit kerja	200 unit kerja								200 unit kerja		
5	3	2	2.01	#	Pengelolaan Data Kepegawaian	Jumlah operator yg mendapat bimtek SIPO dan fingerprint online				340 orang	340 orang	10,350,000	0	0		Dana Transfer Umum-Dana Alokasi Umum			340 orang	12,000,000	BADAN KEPEGAWAIAN DAN PENGEMBANGAN SUMBER DAYA MANUSIA
5	3	2	2.02		<b>Mutasi dan Promosi ASN</b>							<b>1,233,000,000</b>	<b>390,000,000</b>	<b>681,934,000</b>						<b>1,192,500,000</b>	
5	3	2	2.02	1	Pengelolaan Mutasi ASN	Jumlah laporan pemenuhan kebutuhan formasi jabatan melalui mutasi yg disusun				1 dokumen	1 dokumen	75,000,000	40,000,000	125,500,000	Semua Kab/Kota, Semua Kecamatan, Semua Kelurahan	PENDAPATAN ASLI DAERAH (PAD)			1 dokumen	82,500,000	BADAN KEPEGAWAIAN DAN PENGEMBANGAN SUMBER DAYA MANUSIA
						Jumlah pemenuhan kebutuhan formasi jabatan melalui mutasi				80 formasi	80 formasi					Dana Transfer Umum-Dana Alokasi Umum			80 formasi		
5	3	2	2.02	2	Pengelolaan Kenaikan Pangkat ASN	Jumlah daftar penajagaan kenaikan pangkat yg disusun				1 dokumen	1 dokumen	208,000,000	100,000,000	160,384,000	Semua Kab/Kota, Semua Kecamatan, Semua Kelurahan	PENDAPATAN ASLI DAERAH (PAD)			1 dokumen	210,000,000	BADAN KEPEGAWAIAN DAN PENGEMBANGAN SUMBER DAYA MANUSIA
						Jumlah pegawai yg difasilitasi ujian dinas dan Penyesuaian ijazah				20 orang	20 orang					Dana Transfer Umum-Dana Alokasi Umum			20 orang		
						Jumlah SK kenaikan Pangkat dan gaji berkala yg diterbitkan				1000 SK	1000 SK								1000 SK		
5	3	2	2.02	3	Pengelolaan Promosi ASN	Jumlah dokumen Indeks Sistem Merit yang disusun				1 dokumen	1 dokumen	950,000,000	250,000,000	396,050,000	Semua Kab/Kota, Semua Kecamatan, Semua Kelurahan	PENDAPATAN ASLI DAERAH (PAD)			1 dokumen	900,000,000	BADAN KEPEGAWAIAN DAN PENGEMBANGAN SUMBER DAYA MANUSIA
						Jumlah dokumen pedoman pola pengembangan karir yg disusun				1 dokumen	1 dokumen					Dana Transfer Umum-Dana Alokasi Umum			1 dokumen		
						Jumlah JPT pratama melalui seleksi terbuka				3 formasi	3 formasi								3 formasi		
						Jumlah PNS yang difasilitasi Uji Kompetensi				45 orang	45 orang								45 orang		
						prosentase pemenuhan kebutuhan formasi jabatan melalui promosi				85 persen	85 persen								85 persen		
5	3	2	2.03		<b>Pengembangan Kompetensi ASN</b>							<b>190,857,500</b>	<b>150,000,000</b>	<b>147,316,500</b>						<b>142,810,000</b>	
5	3	2	2.03	1	Peningkatan Kapasitas Kinerja ASN	Jumlah dokumen IKM yg disusun				1 dokumen	1 dokumen	48,047,500	50,000,000	49,450,000		Dana Transfer Umum-Dana Alokasi Umum			1 dokumen	120 org	BADAN KEPEGAWAIAN DAN PENGEMBANGAN SUMBER DAYA MANUSIA
						Jumlah pegawai yg mendapat bimtek peningkatan kinerja ASN				120 org	120 org								120 org		
						Jumlah dokumen hasil analisis kesenjangan kinerja yg disusun				4 dokumen	4 dokumen								4 dokumen		
5	3	2	2.03	#	Fasilitasi Sertifikasi Fungsional ASN	Jumlah SK jabatan fungsional yg diterbitkan				250 sk	250 sk	142,810,000	100,000,000	97,866,500		Dana Transfer Umum-Dana Alokasi Umum			250 sk	142,810,000	BADAN KEPEGAWAIAN DAN PENGEMBANGAN SUMBER DAYA MANUSIA
5	3	2	2.04		<b>Penilaian dan Evaluasi Kinerja Aparatur</b>							<b>735,027,500</b>	<b>250,000,000</b>	<b>423,186,000</b>						<b>750,285,500</b>	
						Jumlah dokumen teknis pengurusan kesejahteraan aparatur yg disusun				1 dokumen	1 dokumen					Dana Transfer Umum-Dana Alokasi Umum			1 dokumen		
						Jumlah fasilitasi penandatanganan SKP pejabat penilai dan atasan pejabat penilai (Bupati/sekda)				432 SKP	259 SKP								259 SKP		
5	3	2	2.04	2	Pelaksanaan Penilaian dan Evaluasi Kinerja Aparatur	Jumlah laporan rekapitulasi SKP yg disusun (e lapkin/ e kinerja)				4 laporan	1 laporan	571,487,500	100,000,000	271,208,000					1 laporan	571,487,500	BADAN KEPEGAWAIAN DAN PENGEMBANGAN SUMBER DAYA MANUSIA
						Jumlah layanan dokumen kepegawaian terselesaikan				100 dokumen	100 dokumen								100 dokumen		
						Jumlah pegawai yg mendapat Bimtek pelaporan SKP/ e kinerja				120 org	120 org								120 org		



Kode	Urusan/ Bidang Urusan/ Program/ Kegiatan/ Sub Kegiatan	Indikator Program/ Kegiatan/ Sub Kegiatan	Target Akhir Periode RPJMD	Realisasi Capaian RKPDP 2019	Prakiraan Capaian RKPDP 2020	Capaian Kinerja dan Kerangka Pendanaan										Kelompok Sasaran	Prakiraan Maju		Perangkat Daerah Penanggung Jawab	
						Target 2021		Pagu Indikatif			Lokasi	Sumber Dana	Prioritas		Target		Pagu Indikatif			
						Semula	Menjadi	RKPD 2021	APBD 2021	P-RKPD 2021			Nasional	Daerah						
5.3.2.2.04.6	Evaluasi Pelaksanaan Pemberian Penghargaan dan Tanda Jasa Aparatur	Jumlah dokumen teknis pengurusan kesejahteraan aparatur yg disusun Jumlah laporan evaluasi kehadiran pegawai yg disusun				1 dok	1 dok	26,835,000	50,000,000	53,556,000		Dana Transfer Umum-Dana Alokasi Umum				1 dok	26,835,000	BADAN KEPEGAWAIAN DAN PENGEMBANGAN SUMBER DAYA MANUSIA		
5.3.2.2.04.7	Pembinaan Disiplin ASN	Jumlah pegawai yg mendapat sosialisasi disiplin ASN Jumlah pengajuan ijin cerai yang terlayani				240 orang 30 kasus	240 orang 30 kasus	103,165,000	50,000,000	49,624,000		PENDAPATAN ASLI DAERAH (PAD) Dana Transfer Umum-Dana Alokasi Umum				240 orang 30 kasus	103,165,000	BADAN KEPEGAWAIAN DAN PENGEMBANGAN SUMBER DAYA MANUSIA		
5.3.2.2.04.8	Pengelolaan Penyelesaian Pelanggaran Disiplin ASN	Jumlah kasus pelanggaran disiplin ASN terselesaikan				6 kasus	6 kasus	33,540,000	50,000,000	48,798,000		PENDAPATAN ASLI DAERAH (PAD) Dana Transfer Umum-Dana Alokasi Umum				6 kasus	48,798,000	BADAN KEPEGAWAIAN DAN PENGEMBANGAN SUMBER DAYA MANUSIA		
5.4	<b>PENDIDIKAN DAN PELATIHAN</b>								<b>8,383,740,000</b>	<b>4,277,984,000</b>	<b>6,515,585,000</b>							<b>8,500,000,000</b>		
5.4.2	<b>PROGRAM PENGEMBANGAN SUMBER DAYA MANUSIA</b>								<b>8,383,740,000</b>	<b>4,277,984,000</b>	<b>6,515,585,000</b>								<b>8,500,000,000</b>	
5.4.2.2.01	<b>Pengembangan Kompetensi Teknis</b>							<b>634,120,000</b>	<b>100,000,000</b>	<b>208,445,000</b>								<b>660,000,000</b>		
5.4.2.2.01.1	Penyusunan Kebijakan Teknis dan rencana Pengembangan Kompetensi Teknis Umum, Inti, dan pilihan bagi Jabatan Administrasi Penyelenggara	jumlah dokumen database kompetensi teknis yg disusun jumlah PNS yg difasilitasi diklat teknis dan fungsional dan bimtek				1 dokumen 15 orang	1 dokumen 15 orang	520,000,000	100,000,000	208,445,000		Dana Transfer Umum-Dana Alokasi Umum				1 dokumen 15 orang	520,000,000	BADAN KEPEGAWAIAN DAN PENGEMBANGAN SUMBER DAYA MANUSIA		
5.4.2.2.01.2	Penyusunan Standar Perangkat Pembelajaran Pemerintahan Dalam Negeri Kompetensi Teknis umum, Inti, dan pilihan bagi Jabatan Administrasi Penyelenggara Urusan Pemerintahan Konkuren, Perangkat Daerah Penunjang, dan Urusan Pemerintahan Umum	jumlah dokumen talent mapping yang disusun				1 dokumen	1 dokumen	114,120,000	0	0		Dana Transfer Umum-Dana Alokasi Umum			1 dokumen	140,000,000	BADAN KEPEGAWAIAN DAN PENGEMBANGAN SUMBER DAYA MANUSIA			
5.4.2.2.02	<b>Sertifikasi, Kelembagaan, Pengembangan Kompetensi Manajerial dan Fungsional</b>							<b>7,749,620,000</b>	<b>4,177,984,000</b>	<b>6,307,140,000</b>								<b>7,840,000,000</b>		
5.4.2.2.02.4	Pengelolaan Kelembagaan, Tenaga Pengembang Kompetensi, dan Sumber Belajar	Jumlah ASN yang difasilitasi tugas belajar dan ijin belajar Jumlah dokumen indeks profesional ASN Jumlah PNS yang difasilitasi Assesment talent pool				25 orang	25 orang	520,000,000	0	110,000,000		Dana Transfer Umum-Dana Alokasi Umum				25 orang	540,000,000	BADAN KEPEGAWAIAN DAN PENGEMBANGAN SUMBER DAYA MANUSIA		
5.4.2.2.02.7	Penyelenggaraan Pengembangan Kompetensi bagi Pimpinan Daerah, Jabatan Pimpinan Tinggi, Jabatan Fungsional, Kepemimpinan, dan Prajabatan	Jumlah ASN yg difasilitasi diklat jabatan fungsional Jumlah ASN yg difasilitasi diklatpim Jumlah CPNS yg difasilitasi diklatprajabatan Jumlah dokumen database kompetensi manajerial sosial kultur yg disusun				25 orang	25 orang	7,229,620,000	4,177,984,000	6,197,140,000		Dana Transfer Umum-Dana Alokasi Umum				25 orang	7,300,000,000	BADAN KEPEGAWAIAN DAN PENGEMBANGAN SUMBER DAYA MANUSIA		
6	<b>UNSUR PENGAWASAN URUSAN PEMERINTAHAN</b>																			
6.1	<b>INSPEKTORAT DAERAH</b>								<b>14,927,785,000</b>	<b>10,316,748,927</b>	<b>12,013,555,308</b>								<b>15,524,896,400</b>	
6.1.1	<b>PROGRAM PENUNJANG URUSAN PEMERINTAHAN DAERAH KABUPATEN/KOTA</b>	Indeks Kepuasan Layanan Kesekretariatan	-			92 -	92 -	<b>9,177,785,000</b>	<b>8,366,748,927</b>	<b>9,839,255,308</b>						92 -	<b>9,544,896,400</b>			
6.1.1.2.01	<b>Perencanaan, Penganggaran, dan Evaluasi Kinerja Perangkat Daerah</b>	Jumlah Dokumen Perencanaan, Penganggaran, Evaluasi dan Laporan Kinerja	Dokumen			Dokumen	14 Dokumen	<b>170,000,000</b>	<b>31,100,000</b>	<b>31,100,000</b>						14 Dokumen	<b>176,800,000</b>			
6.1.1.2.01.1	Penyusunan Dokumen	Jumlah Dokumen Perencanaan Perangkat Daerah yang Tersusun				4 Dokumen	4 Dokumen	62,500,000	6,800,000	6,800,000	Kab. Tulungagung, Semua Kecamatan, Semua Kelurahan	PENDAPATAN ASLI DAERAH (PAD)	Memperkuat Stabilitas Polhukbangkam	Peningkatan pemberdayaan masyarakat dalam mewujudkan ketentraman	Lingkup Inspektora dan	4 Dokumen	65,000,000	INSPEKTORAT DAERAH		



Kode	Urusan/ Bidang Urusan/ Program/ Kegiatan/ Sub Kegiatan	Indikator Program/ Kegiatan/ Sub Kegiatan	Target Akhir Periode RPJMD	Realisasi Capaian RKPDP 2019	Prakiraan Capaian RKPDP 2020	Capaian Kinerja dan Kerangka Pendanaan										Prakiraan Maju		Perangkat Daerah Penanggung Jawab				
						Target 2021		Pagu Indikatif			Lokasi	Sumber Dana	Prioritas		Kelompok Sasaran	Target	Pagu Indikatif					
						Semula	Menjadi	RKPD 2021	APBD 2021	P-RKPD 2021			Nasional	Daerah								
		Kantor																				
6	1	1	2.06	2	Penyediaan Peralatan dan Perlengkapan Kantor	Jumlah Peralatan dan Perlengkapan Kantor yang Tersedia				90 Unit	90 Unit	1,092,500,000	295,963,000	315,000,000	Kab. Tulungagung, Semua Kecamatan, Semua Kelurahan	PENDAPATAN ASLI DAERAH (PAD) Dana Transfer Umum-Dana Alokasi Umum	Memperkuat Stabilitas Polhukhankam Dan Transformasi Pelayanan Publik	Peningkatan pemberdayaan masyarakat dalam mewujudkan ketertarikan, ketertiban umum, dan peningkatan kualitas pelayanan publik	Lingkup Inspektora t dan Instansi Terkait	90 Unit	1,136,200,000	INSPEKTORAT DAERAH
6	1	1	2.06	3	Penyediaan Peralatan Rumah Tangga	Jumlah Peralatan Rumah Tangga				12 Unit	12 Unit	35,000,000	20,000,000	20,000,000	Kab. Tulungagung, Semua Kecamatan, Semua Kelurahan	PENDAPATAN ASLI DAERAH (PAD) Dana Transfer Umum-Dana Alokasi Umum	Memperkuat Stabilitas Polhukhankam Dan Transformasi Pelayanan Publik	Peningkatan pemberdayaan masyarakat dalam mewujudkan ketertarikan, ketertiban umum, dan peningkatan kualitas pelayanan publik	Lingkup Inspektora t dan Instansi Terkait	12 Unit	36,400,000	INSPEKTORAT DAERAH
6	1	1	2.06	5	Penyediaan Barang Cetak dan Penggandaan	Jumlah Barang Cetak dan Penggandaan				2295 Ek semplar	2295 Ek semplar	70,800,000	30,000,000	30,000,000	Kab. Tulungagung, Semua Kecamatan, Semua Kelurahan	PENDAPATAN ASLI DAERAH (PAD) Dana Transfer Umum-Dana Alokasi Umum	Memperkuat Stabilitas Polhukhankam Dan Transformasi Pelayanan Publik	Peningkatan pemberdayaan masyarakat dalam mewujudkan ketertarikan, ketertiban umum, dan peningkatan kualitas pelayanan publik	Lingkup Inspektora t dan Instansi Terkait	2295 Ek semplar	73,632,000	INSPEKTORAT DAERAH
6	1	1	2.06	8	Fasilitasi Kunjungan Tamu	Jumlah Kegiatan Fasilitasi Kunjungan Tamu				12 Kegiatan	12 Kegiatan	45,000,000	20,725,000	20,725,000	Kab. Tulungagung, Semua Kecamatan, Semua Kelurahan	PENDAPATAN ASLI DAERAH (PAD) Dana Transfer Umum-Dana Alokasi Umum	Memperkuat Stabilitas Polhukhankam Dan Transformasi Pelayanan Publik	Peningkatan pemberdayaan masyarakat dalam mewujudkan ketertarikan, ketertiban umum, dan peningkatan kualitas pelayanan publik	Lingkup Inspektora t dan Instansi Terkait	12 Kegiatan	46,800,000	INSPEKTORAT DAERAH
6	1	1	2.06	9	Penyelenggaraan Rapat Koordinasi dan Konsultasi SKPD	Jumlah Koordinasi dan Konsultasi ke Luar Daerah				12 Kali	12 Kali	300,000,000	202,276,000	202,726,000	Kab. Tulungagung, Semua Kecamatan, Semua Kelurahan	PENDAPATAN ASLI DAERAH (PAD) Dana Transfer Umum-Dana Alokasi Umum	Memperkuat Stabilitas Polhukhankam Dan Transformasi Pelayanan Publik	Peningkatan pemberdayaan masyarakat dalam mewujudkan ketertarikan, ketertiban umum, dan peningkatan kualitas pelayanan publik	Lingkup Inspektora t dan Instansi Terkait	12 Kali	312,000,000	INSPEKTORAT DAERAH
6	1	1	2.07		<b>Pengadaan Barang Milik Daerah Penunjang Urusan Pemerintahan Daerah</b>	Jumlah Barang yang Diperoleh	Unit			Unit	4 Unit	<b>46,500,000</b>	<b>29,500,000</b>	<b>29,500,000</b>						4 Unit	<b>48,360,000</b>	
6	1	1	2.07	5	Pengadaan Mebel	Jumlah Mebel				2 Unit	2 Unit	31,500,000	22,500,000	22,500,000	Kab. Tulungagung, Semua Kecamatan, Semua Kelurahan	PENDAPATAN ASLI DAERAH (PAD) Dana Transfer Umum-Dana Alokasi Umum	Memperkuat Stabilitas Polhukhankam Dan Transformasi Pelayanan Publik	Peningkatan pemberdayaan masyarakat dalam mewujudkan ketertarikan, ketertiban umum, dan peningkatan kualitas pelayanan publik	Lingkup Inspektora t dan Instansi Terkait	2 Unit	32,760,000	INSPEKTORAT DAERAH
6	1	1	2.07	#	Pengadaan Sarana dan Prasarana Gedung Kantor atau Bangunan Lainnya	Jumlah Peralatan Gedung Kantor				2 Unit	2 Unit	15,000,000	7,000,000	7,000,000	Kab. Tulungagung, Semua Kecamatan, Semua Kelurahan	PENDAPATAN ASLI DAERAH (PAD) Dana Transfer Umum-Dana Alokasi Umum	Memperkuat Stabilitas Polhukhankam Dan Transformasi Pelayanan Publik	Peningkatan pemberdayaan masyarakat dalam mewujudkan ketertarikan, ketertiban umum, dan peningkatan kualitas pelayanan publik	Lingkup Inspektora t dan Instansi Terkait	2 Unit	15,600,000	INSPEKTORAT DAERAH
6	1	1	2.08		<b>Penyediaan Jasa Penunjang Urusan Pemerintahan Daerah</b>	Persentase Jasa Penunjang yang Tersedia	Persen			Persen	92 Persen	<b>224,000,000</b>	<b>173,600,000</b>	<b>173,600,000</b>						92 Persen	<b>232,960,000</b>	
6	1	1	2.08	1	Penyediaan Jasa Surat Menyurat	Jumlah Penyediaan Jasa Surat Menyurat				12 Kali	12 Kali	12,000,000	6,000,000	6,000,000	Kab. Tulungagung, Semua Kecamatan, Semua Kelurahan	PENDAPATAN ASLI DAERAH (PAD) Dana Transfer Umum-Dana Alokasi Umum	Memperkuat Stabilitas Polhukhankam Dan Transformasi Pelayanan Publik	Peningkatan pemberdayaan masyarakat dalam mewujudkan ketertarikan, ketertiban umum, dan peningkatan kualitas pelayanan publik	Lingkup Inspektora t dan Instansi Terkait	12 Kali	12,480,000	INSPEKTORAT DAERAH
6	1	1	2.08	2	Penyediaan Jasa Komunikasi, Sumber Daya Air dan Listrik	Jumlah Bulan Pemenuhan Jasa Komunikasi, Sumber Daya Air dan Listrik				12 Bulan	12 Bulan	132,000,000	117,600,000	117,600,000	Kab. Tulungagung, Semua Kecamatan, Semua Kelurahan	PENDAPATAN ASLI DAERAH (PAD) Dana Transfer Umum-Dana Alokasi Umum	Memperkuat Stabilitas Polhukhankam Dan Transformasi Pelayanan Publik	Peningkatan pemberdayaan masyarakat dalam mewujudkan ketertarikan, ketertiban umum, dan peningkatan kualitas pelayanan publik	Lingkup Inspektora t dan Instansi Terkait	12 Bulan	137,280,000	INSPEKTORAT DAERAH
6	1	1	2.08	3	Penyediaan Jasa Peralatan dan Perlengkapan Kantor	Jumlah Bulan Pemenuhan Jasa Peralatan dan Perlengkapan Kantor				12 Bulan	12 Bulan	35,000,000	14,000,000	14,000,000	Kab. Tulungagung, Semua Kecamatan, Semua Kelurahan	PENDAPATAN ASLI DAERAH (PAD) Dana Transfer Umum-Dana Alokasi Umum	Memperkuat Stabilitas Polhukhankam Dan Transformasi Pelayanan Publik	Peningkatan pemberdayaan masyarakat dalam mewujudkan ketertarikan, ketertiban umum, dan peningkatan kualitas pelayanan publik	Lingkup Inspektora t dan Instansi Terkait	12 Bulan	36,400,000	INSPEKTORAT DAERAH
6	1	1	2.08	4	Penyediaan Jasa Pelayanan Umum Kantor	Jumlah Bulan Pemenuhan Jasa Administrasi Keuangan				12 Bulan	12 Bulan	45,000,000	36,000,000	36,000,000	Kab. Tulungagung, Semua Kecamatan, Semua Kelurahan	PENDAPATAN ASLI DAERAH (PAD) Dana Transfer Umum-Dana Alokasi Umum	Memperkuat Stabilitas Polhukhankam Dan Transformasi Pelayanan Publik	Peningkatan pemberdayaan masyarakat dalam mewujudkan ketertarikan, ketertiban umum, dan peningkatan kualitas pelayanan publik	Lingkup Inspektora t dan Instansi Terkait	12 Bulan	46,800,000	INSPEKTORAT DAERAH
6	1	1	2.09		<b>Pemeliharaan Barang Milik Daerah Penunjang Urusan Pemerintahan Daerah</b>	Persentase Barang Milik Daerah yang Terpelihara	Persen			Persen	92 Persen	<b>300,000,000</b>	<b>113,416,000</b>	<b>509,316,000</b>						92 Persen	<b>312,000,000</b>	
6	1	1	2.09	2	Penyediaan Jasa Pemeliharaan, Biaya Pemeliharaan, Pajak, dan Perizinan Kendaraan Dinas Operasional atau Lapangan	Jumlah Kendaraan Dinas / Operasional yang Dipelihara				5 Unit	5 Unit	116,000,000	67,326,000	67,326,000	Kab. Tulungagung, Semua Kecamatan, Semua Kelurahan	PENDAPATAN ASLI DAERAH (PAD) Dana Transfer Umum-Dana Alokasi Umum	Memperkuat Stabilitas Polhukhankam Dan Transformasi Pelayanan Publik	Peningkatan pemberdayaan masyarakat dalam mewujudkan ketertarikan, ketertiban umum, dan peningkatan kualitas pelayanan publik	Lingkup Inspektora t dan Instansi Terkait	5 Unit	120,640,000	INSPEKTORAT DAERAH
6	1	1	2.09	5	Pemeliharaan Mebel	Jumlah Mebeleur yang Dipelihara				15 Unit	15 Unit	10,000,000	3,840,000	3,840,000	Kab. Tulungagung, Semua Kecamatan, Semua Kelurahan	PENDAPATAN ASLI DAERAH (PAD) Dana Transfer Umum-Dana Alokasi Umum	Memperkuat Stabilitas Polhukhankam	Peningkatan pemberdayaan masyarakat dalam mewujudkan ketertarikan, ketertiban umum, dan peningkatan kualitas pelayanan publik	Lingkup Inspektora t dan Instansi Terkait	15 Unit	10,400,000	INSPEKTORAT DAERAH

Kode	Urusan/ Bidang Urusan/ Program/ Kegiatan/ Sub Kegiatan	Indikator Program/ Kegiatan/ Sub Kegiatan	Target Akhir Periode RPJMD	Realisasi Capaian RKPDP 2019	Prakiraan Capaian RKPDP 2020	Capaian Kinerja dan Kerangka Pendanaan										Prakiraan Maju		Perangkat Daerah Penanggung Jawab
						Target 2021		Pagu Indikatif			Lokasi	Sumber Dana	Prioritas		Kelompok Sasaran	Target	Pagu Indikatif	
						Semula	Menjadi	RKPD 2021	APBD 2021	P-RKPD 2021			Nasional	Daerah				
6112099	Pemeliharaan/Rehabilitasi Gedung Kantor dan Bangunan Lainnya	Jumlah Gedung Kantor yang Dipelihara				2 Unit	2 Unit	100,000,000	0	375,000,000	Kab. Tulungagung, Semua Kecamatan, Semua Kelurahan	PENDAPATAN ASLI DAERAH (PAD) Dana Transfer Umum-Dana Alokasi Umum	Memperkuat Stabilitas Polhukhankam Dan Transformasi Pelayanan Publik	Peningkatan ketertarikan masyarakat dalam mewujudkan ketentraman, ketertiban umum, dan peningkatan kualitas pelayanan	Lingkup Inspektora t dan Instansi Terkait	2 Unit	104,000,000	INSPEKTORAT DAERAH
611209#	Pemeliharaan/Rehabilitasi Sarana dan Prasarana Pendukung Gedung Kantor atau Bangunan Lainnya	Jumlah Peralatan Gedung Kantor yang Dipelihara				12 Unit	12 Unit	74,000,000	42,250,000	63,150,000	Kab. Tulungagung, Semua Kecamatan, Semua Kelurahan	PENDAPATAN ASLI DAERAH (PAD) Dana Transfer Umum-Dana Alokasi Umum	Memperkuat Stabilitas Polhukhankam Dan Transformasi Pelayanan Publik	Peningkatan ketertarikan masyarakat dalam mewujudkan ketentraman, ketertiban umum, dan peningkatan kualitas pelayanan	Lingkup Inspektora t dan Instansi Terkait	12 Unit	76,960,000	INSPEKTORAT DAERAH
612	<b>PROGRAM PENYELENGGARAAN PENGAWASAN</b>	Persentase Laporan Kinerja dan Keuangan yang Terselamatkan Tepat Waktu	%		%	82 %		<b>2,100,000,000</b>	<b>1,100,000,000</b>	<b>1,525,000,000</b>						82 %	<b>2,184,000,000</b>	
61201	<b>Penyelenggaraan Pengawasan Internal</b>	Jumlah Dokumen Penyelenggaraan Pengawasan Internal	Dokumen		Dokumen	285 Dokumen										285 Dokumen	<b>1,846,000,000</b>	
61201	Jumlah Penanganan Tindak Lanjut Pengaduan Masyarakat dan Pelaksanaan Asistensi dan Pendampingan	Kali		Kali	66 Kali			<b>1,775,000,000</b>	<b>1,000,000,000</b>	<b>1,400,000,000</b>						66 Kali		
612011	Pengawasan Kinerja Pemerintah Daerah	Jumlah Dokumen Pengawasan Kinerja Pemerintah Daerah				16 Dokumen	16 Dokumen	100,000,000	50,000,000	50,000,000	Kab. Tulungagung, Semua Kecamatan, Semua Kelurahan	PENDAPATAN ASLI DAERAH (PAD) Dana Transfer Umum-Dana Alokasi Umum		Peningkatan pemberdayaan masyarakat dalam mewujudkan ketentraman, ketertiban umum, dan peningkatan kualitas pelayanan		16 Dokumen	104,000,000	INSPEKTORAT DAERAH
612012	Pengawasan Keuangan Pemerintah Daerah	Jumlah Dokumen Pengawasan Keuangan Pemerintah Daerah				40 Dokumen	40 Dokumen	450,000,000	300,000,000	575,000,000	Kab. Tulungagung, Semua Kecamatan, Semua Kelurahan	PENDAPATAN ASLI DAERAH (PAD) Dana Transfer Umum-Dana Alokasi Umum				40 Dokumen	468,000,000	INSPEKTORAT DAERAH
612013	Reviu Laporan Kinerja	Jumlah Dokumen Review Laporan Kinerja				6 Dokumen	6 Dokumen	250,000,000	150,000,000	150,000,000	Kab. Tulungagung, Semua Kecamatan, Semua Kelurahan	PENDAPATAN ASLI DAERAH (PAD) Dana Transfer Umum-Dana Alokasi Umum		Peningkatan pemberdayaan masyarakat dalam mewujudkan ketentraman, ketertiban umum, dan peningkatan kualitas pelayanan		6 Dokumen	260,000,000	INSPEKTORAT DAERAH
612014	Reviu Laporan Keuangan	Jumlah Dokumen Reviu Lapran Keuangan				6 Dokumen	6 Dokumen	250,000,000	150,000,000	150,000,000	Kab. Tulungagung, Semua Kecamatan, Semua Kelurahan	PENDAPATAN ASLI DAERAH (PAD) Dana Transfer Umum-Dana Alokasi Umum		Peningkatan pemberdayaan masyarakat dalam mewujudkan ketentraman, ketertiban umum, dan peningkatan kualitas pelayanan		6 Dokumen	260,000,000	INSPEKTORAT DAERAH
612015	Pengawasan Desa	Jumlah Dokumen Pengawasan Desa				72 Dokumen	72 Dokumen	200,000,000	175,000,000	300,000,000	Kab. Tulungagung, Semua Kecamatan, Semua Kelurahan	PENDAPATAN ASLI DAERAH (PAD) Dana Transfer Umum-Dana Alokasi Umum		Peningkatan pemberdayaan masyarakat dalam mewujudkan ketentraman, ketertiban umum, dan peningkatan kualitas pelayanan		72 Dokumen	208,000,000	INSPEKTORAT DAERAH
612016	Kerjasama Pengawasan Internal	Jumlah Dokumen Kerjasama Pengawasan Internal				1 Dokumen	1 Dokumen	150,000,000	50,000,000	50,000,000	Kab. Tulungagung, Semua Kecamatan, Semua Kelurahan	PENDAPATAN ASLI DAERAH (PAD) Dana Transfer Umum-Dana Alokasi Umum		Peningkatan pemberdayaan masyarakat dalam mewujudkan ketentraman, ketertiban umum, dan peningkatan kualitas pelayanan		1 Dokumen	156,000,000	INSPEKTORAT DAERAH
612017	Monitoring dan Evaluasi Tindak Lanjut Hasil Pemeriksaan BPK RI dan Tindak Lanjut Hasil Pemeriksaan APIP	Jumlah Dokumen Tindak Lanjut Hasil Pemeriksaan BPK RI dan APIP				2 Dokumen	2 Dokumen	375,000,000	125,000,000	125,000,000	Kab. Tulungagung, Semua Kecamatan, Semua Kelurahan	PENDAPATAN ASLI DAERAH (PAD) Dana Transfer Umum-Dana Alokasi Umum		Peningkatan pemberdayaan masyarakat dalam mewujudkan ketentraman, ketertiban umum, dan peningkatan kualitas pelayanan publik		2 Dokumen	390,000,000	INSPEKTORAT DAERAH
61202	<b>Penyelenggaraan Pengawasan dengan Tujuan Tertentu</b>	Jumlah Dokumen Penyelenggaraan Pengawasan Dengan Tujuan Tertentu	Dokumen		Dokumen	4 Dokumen		<b>325,000,000</b>	<b>100,000,000</b>	<b>125,000,000</b>						4 Dokumen	<b>338,000,000</b>	
612022	Pengawasan Dengan Tujuan Tertentu	Jumlah Dokumen Pengawasan Dengan Tujuan Tertentu				4 Dokumen	4 Dokumen	325,000,000	100,000,000	125,000,000	Kab. Tulungagung, Semua Kecamatan, Semua Kelurahan	PENDAPATAN ASLI DAERAH (PAD) Dana Transfer Umum-Dana Alokasi Umum	Memperkuat Stabilitas Polhukhankam Dan Transformasi Pelayanan Publik	Peningkatan pemberdayaan masyarakat dalam mewujudkan ketentraman, ketertiban umum, dan peningkatan kualitas pelayanan	Lingkup Inspektora t dan Instansi Terkait	4 Dokumen	338,000,000	INSPEKTORAT DAERAH
613	<b>PROGRAM PERUMUSAN KEBIJAKAN, PENDAMPINGAN DAN ASISTENSI</b>	Persentase Perumusan Kebijakan, Pendampingan dan Asistensi yang Terselamatkan Tepat Waktu	%		%	82 %	82 %	<b>3,650,000,000</b>	<b>850,000,000</b>	<b>649,300,000</b>						82 %	<b>3,796,000,000</b>	
613201	<b>Perumusan Kebijakan Teknis di Bidang Pengawasan dan Fasilitasi Pengawasan</b>	Jumlah Dokumen Perumusan Kebijakan Teknis di Bidang Pengawasan dan Fasilitasi Pengawasan	Dokumen		Dokumen	6 Dokumen		<b>2,375,000,000</b>	<b>400,000,000</b>	<b>250,000,000</b>						6 Dokumen	<b>2,470,000,000</b>	
6132011	Perumusan Kebijakan Teknis di	Jumlah Dokumen Teknis Bidang Pengawasan				2 Dokumen	2 Dokumen	800,000,000	150,000,000	150,000,000	Kab. Tulungagung, Semua Kecamatan, Semua Kelurahan	PENDAPATAN ASLI DAERAH (PAD)	Memperkuat Stabilitas Polhukhankam	Peningkatan pemberdayaan masyarakat dalam mewujudkan ketentraman	Lingkup Inspektora t dan	2 Dokumen	832,000,000	INSPEKTORAT DAERAH

Kode	Urusan/ Bidang Urusan/ Program/ Kegiatan/ Sub Kegiatan	Indikator Program/ Kegiatan/ Sub Kegiatan	Target Akhir Periode RPJMD	Realisasi Capaian RKPDP 2019	Prakiraan Capaian RKPDP 2020	Capaian Kinerja dan Kerangka Pendanaan									Kelompok Sasaran	Prakiraan Maju		Perangkat Daerah Penanggung Jawab				
						Target 2021		Pagu Indikatif			Lokasi	Sumber Dana	Prioritas			Target	Pagu Indikatif					
						Semula	Menjadi	RKPD 2021	APBD 2021	P-RKPD 2021			Nasional	Daerah								
		Bidang Pengawasan										Dana Transfer Umum-Dana Alokasi Umum	Peningkatan ketertarikan, ketertiban umum, dan peningkatan kualitas pelayanan	0								
6	1	3	2.01	2	Perumusan Kebijakan Teknis di Bidang Fasilitas Pengawasan	Jumlah Dokumen Teknis Bidang Fasilitas Pengawasan			4 Dokumen	4 Dokumen	1,575,000,000	250,000,000	100,000,000	Kab. Tulungagung, Semua Kecamatan, Semua Kelurahan	PENDAPATAN ASLI DAERAH (PAD) Dana Transfer Umum-Dana Alokasi Umum	Memperkuat Stabilitas Polhukhankam Dan Transformasi Pelayanan Publik	Peningkatan pemberdayaan masyarakat dalam mewujudkan ketentraman, ketertiban umum, dan peningkatan kualitas pelayanan	4 Dokumen	1,638,000,000	INSPEKTORAT DAERAH		
6	1	3	2.02		<b>Pendampingan dan Asistensi</b>	Jumlah Dokumen Pendampingan dan Asistensi Jumlah Dokumen Penyelenggaraan Pengawasan Internal Jumlah Penanganan Tindak Lanjut Pengaduan Masyarakat dan Pelaksanaan Asistensi dan Pendampingan	Dokumen Dokumen Kali		Dokumen Dokumen Kali	63 Dokumen 285 Dokumen 66 Kali	1,275,000,000	450,000,000	399,300,000					63 Dokumen 285 Dokumen 66 Kali	1,326,000,000			
6	1	3	2.02	1	Pendampingan dan Asistensi Urusan Pemerintahan Daerah	Jumlah Dokumen Pendampingan dan Asistensi Urusan Pemerintahan Daerah			1 Dokumen	1 Dokumen	150,000,000	50,000,000	50,000,000	Kab. Tulungagung, Semua Kecamatan, Semua Kelurahan	PENDAPATAN ASLI DAERAH (PAD) Dana Transfer Umum-Dana Alokasi Umum		Peningkatan pemberdayaan masyarakat dalam mewujudkan ketentraman, ketertiban umum, dan peningkatan kualitas pelayanan publik	0	1 Dokumen	156,000,000	INSPEKTORAT DAERAH	
6	1	3	2.02	2	Pendampingan, Asistensi, Verifikasi, dan Penilaian Reformasi Birokrasi	Jumlah Dokumen Pendampingan, Asistensi, Verifikasi, dan Penilaian Reformasi Birokrasi			60 Dokumen	60 Dokumen	575,000,000	150,000,000	150,000,000	Kab. Tulungagung, Semua Kecamatan, Semua Kelurahan	PENDAPATAN ASLI DAERAH (PAD) Dana Transfer Umum-Dana Alokasi Umum		Peningkatan pemberdayaan masyarakat dalam mewujudkan ketentraman, ketertiban umum, dan peningkatan kualitas pelayanan publik	0	60 Dokumen	598,000,000	INSPEKTORAT DAERAH	
6	1	3	2.02	3	Koordinasi, Monitoring dan Evaluasi serta Verifikasi Pencegahan dan Pemberantasan Korupsi	Jumlah Dokumen Pelaksanaan Koordinasi, Monitoring dan Evaluasi serta Verifikasi Pencegahan dan Pemberantasan Korupsi			1 Dokumen	1 Dokumen	400,000,000	200,000,000	149,300,000	Kab. Tulungagung, Semua Kecamatan, Semua Kelurahan	PENDAPATAN ASLI DAERAH (PAD) Dana Transfer Umum-Dana Alokasi Umum		Peningkatan pemberdayaan masyarakat dalam mewujudkan ketentraman, ketertiban umum, dan peningkatan kualitas pelayanan publik	0	1 Dokumen	416,000,000	INSPEKTORAT DAERAH	
6	1	3	2.02	4	Pendampingan, Asistensi dan Verifikasi Penegakan Integritas	Jumlah Dokumen Pendampingan, Asistensi dan Verifikasi Penegakan Integritas			1 Dokumen	1 Dokumen	150,000,000	50,000,000	50,000,000	Kab. Tulungagung, Semua Kecamatan, Semua Kelurahan	PENDAPATAN ASLI DAERAH (PAD) Dana Transfer Umum-Dana Alokasi Umum		Peningkatan pemberdayaan masyarakat dalam mewujudkan ketentraman, ketertiban umum, dan peningkatan kualitas pelayanan publik	0	1 Dokumen	156,000,000	INSPEKTORAT DAERAH	
7					<b>UNSUR KEWILAYAHAN</b>																	
7	1				<b>KECAMATAN</b>						3,646,000,000	3,245,996,039	3,280,409,171								3,956,000,000	
7	1	1			<b>PROGRAM PENUNJANG URUSAN PEMERINTAHAN DAERAH KABUPATEN/KOTA</b>	Indeks kepuasan layanan kesekretariatan	-		85 -	85 -	3,043,000,000	3,120,996,039	3,105,409,171							85 -	3,281,000,000	
7	1	1	2.01		<b>Perencanaan, Penganggaran, dan Evaluasi Kinerja Perangkat Daerah</b>	Jumlah dokumen perencanaan, penganggaran, evaluasi dan kinerja perangkat daerah	dokumen		dokumen	14 dokumen	33,000,000	0	0							14 dokumen	27,000,000	
7	1	1	2.01	1	Penyusunan Dokumen Perencanaan Perangkat Daerah	Jumlah Dokumen Perencanaan Perangkat Daerah			3 dokumen	3 dokumen	10,000,000	0	0	Kab. Tulungagung, Bandung, Semua Kelurahan	PENDAPATAN ASLI DAERAH (PAD) Dana Transfer Umum-Dana Alokasi Umum Dana Transfer Umum - Dana Alokasi Umum		Peningkatan pemberdayaan masyarakat dalam mewujudkan ketentraman, ketertiban umum, dan peningkatan kualitas pelayanan publik	PD Kecamatan Bandung	3 dokumen	6,000,000	KECAMATAN BANDUNG	
7	1	1	2.01	2	Koordinasi dan Penyusunan Dokumen RKA-SKPD	Jumlah Dokumen RKA-SKPD			3 dokumen	3 dokumen	5,000,000	0	0	Semua Kab/Kota, Semua Kecamatan, Semua Kelurahan	PENDAPATAN ASLI DAERAH (PAD) Dana Transfer Umum-Dana Alokasi Umum		Peningkatan pemberdayaan masyarakat dalam mewujudkan ketentraman, ketertiban umum, dan peningkatan kualitas pelayanan	PD Kecamatan Bandung	3 dokumen	6,000,000	KECAMATAN BANDUNG	
7	1	1	2.01	6	Koordinasi dan Penyusunan Laporan Capaian Kinerja dan Ikhtisar Realisasi Kinerja SKPD	Jumlah Dokumen Laporan Kinerja			12 dokumen	12 dokumen	8,000,000	0	0	Semua Kab/Kota, Semua Kecamatan, Semua Kelurahan	PENDAPATAN ASLI DAERAH (PAD) Dana Transfer Umum - Dana Alokasi Umum		Peningkatan pemberdayaan masyarakat dalam mewujudkan ketentraman, ketertiban umum, dan peningkatan kualitas pelayanan	PD Kecamatan Bandung	12 dokumen	9,000,000	KECAMATAN BANDUNG	
7	1	1	2.01	7	Evaluasi Kinerja Perangkat	Jumlah Dokumen Evaluasi Kinerja			5 dokumen	5 dokumen	10,000,000	0	0	Semua Kab/Kota, Semua Kecamatan, Semua Kelurahan	PENDAPATAN ASLI DAERAH (PAD)		Peningkatan pemberdayaan masyarakat dalam mewujudkan ketentraman	PD Kecamatan	5 dokumen	6,000,000	KECAMATAN BANDUNG	

Kode	Urusan/ Bidang Urusan/ Program/ Kegiatan/ Sub Kegiatan	Indikator Program/ Kegiatan/ Sub Kegiatan	Target Akhir Periode RPJMD	Realisasi Capaian RKPDP 2019	Prakiraan Capaian RKPDP 2020	Capaian Kinerja dan Kerangka Pendanaan										Kelompok Sasaran	Prakiraan Maju		Perangkat Daerah Penanggung Jawab
						Target 2021			Pagu Indikatif			Lokasi	Sumber Dana	Prioritas			Target	Pagu Indikatif	
						Semula	Menjadi	RKPD 2021	APBD 2021	P-RKPD 2021	Nasional			Daerah					
7 1 1 2.01	Daerah					10,000,000	0	0	0	0	0		Dana Transfer Umum-Dana Alokasi Umum	meningkatkan ketentraman, ketertiban umum, dan peningkatan kualitas pelayanan	Kecamatan Bandung		0,000,000	KECAMATAN BANDUNG	
7 1 1 2.02	<b>Administrasi Keuangan Perangkat Daerah</b>	Jumlah dokumen administrasi keuangan	dokumen		dokumen	14 dokumen											14 dokumen	2,262,000,000	
7 1 1 2.02	Penyediaan Gaji dan Tunjangan ASN	Jumlah bulan pemenuhan gaji dan tunjangan ASN				12 bulan	12 bulan					Semua Kab/Kota, Semua Kecamatan, Semua Kelurahan	Dana Transfer Umum-Dana Alokasi Umum	Peningkatan pemberdayaan masyarakat dalam mewujudkan ketentraman, ketertiban umum, dan peningkatan kualitas pelayanan publik	PD Kecamatan Bandung		2,200,000,000	KECAMATAN BANDUNG	
7 1 1 2.02	Penyediaan Administrasi Pelaksanaan Tugas ASN	Jumlah dokumen administrasi pelaksanaan tugas ASN				12 dokumen	12 dokumen					Semua Kab/Kota, Semua Kecamatan, Semua Kelurahan	PENDAPATAN ASLI DAERAH (PAD) Dana Transfer Umum - Dana Alokasi Umum	Peningkatan pemberdayaan masyarakat dalam mewujudkan ketentraman, ketertiban umum, dan peningkatan kualitas pelayanan	PD Kecamatan Bandung	12 dokumen	12,000,000	KECAMATAN BANDUNG	
7 1 1 2.02	Pelaksanaan Penatausahaan dan Pengujian/Verifikasi Keuangan SKPD	Jumlah dokumen verifikasi keuangan SKPD				5 dokumen	5 dokumen					Semua Kab/Kota, Semua Kecamatan, Semua Kelurahan	PENDAPATAN ASLI DAERAH (PAD) Dana Transfer Umum - Dana Alokasi Umum	Peningkatan pemberdayaan masyarakat dalam mewujudkan ketentraman, ketertiban umum, dan peningkatan kualitas pelayanan	PD Kecamatan Bandung	5 dokumen	6,000,000	KECAMATAN BANDUNG	
7 1 1 2.02	Koordinasi dan Pelaksanaan Akuntansi SKPD	Jumlah dokumen akuntansi dan pelaporan keuangan				12 dokumen	12 dokumen					Semua Kab/Kota, Semua Kecamatan, Semua Kelurahan	PENDAPATAN ASLI DAERAH (PAD) Dana Transfer Umum - Dana Alokasi Umum	Peningkatan pemberdayaan masyarakat dalam mewujudkan ketentraman, ketertiban umum, dan peningkatan kualitas pelayanan	PD Kecamatan Bandung	12 dokumen	7,000,000	KECAMATAN BANDUNG	
7 1 1 2.02	Koordinasi dan Penyusunan Laporan Keuangan Akhir Tahun SKPD	Jumlah dokumen laporan keuangan akhir tahun				2 dokumen	2 dokumen					Semua Kab/Kota, Semua Kecamatan, Semua Kelurahan	PENDAPATAN ASLI DAERAH (PAD) Dana Transfer Umum-Dana Alokasi Umum	Peningkatan pemberdayaan masyarakat dalam mewujudkan ketentraman, ketertiban umum, dan peningkatan kualitas pelayanan	PD Kecamatan Bandung	2 dokumen	9,000,000	KECAMATAN BANDUNG	
7 1 1 2.02	Pengelolaan dan Penyediaan Bahan Tanggapan Pemeriksaan	Jumlah dokumen bahan tanggapan pemeriksaan				2 dokumen	2 dokumen					Semua Kab/Kota, Semua Kecamatan, Semua Kelurahan	PENDAPATAN ASLI DAERAH (PAD) Dana Transfer Umum - Dana Alokasi Umum	Peningkatan pemberdayaan masyarakat dalam mewujudkan ketentraman, ketertiban umum, dan peningkatan kualitas pelayanan	PD Kecamatan Bandung	2 dokumen	6,000,000	KECAMATAN BANDUNG	
7 1 1 2.02	Koordinasi dan Penyusunan Laporan Keuangan Bulanan/Triwulanan/Semesteran SKPD	Jumlah dokumen laporan keuangan berkala				3 dokumen	3 dokumen					Semua Kab/Kota, Semua Kecamatan, Semua Kelurahan	PENDAPATAN ASLI DAERAH (PAD) Dana Transfer Umum-Dana Alokasi Umum	Peningkatan pemberdayaan masyarakat dalam mewujudkan ketentraman, ketertiban umum, dan peningkatan kualitas pelayanan	PD Kecamatan Bandung	3 dokumen	7,000,000	KECAMATAN BANDUNG	
7 1 1 2.02	Penyusunan Pelaporan dan Analisis Prognosis Realisasi Anggaran	Jumlah dokumen LRA				12 dokumen	12 dokumen					Semua Kab/Kota, Semua Kecamatan, Semua Kelurahan	PENDAPATAN ASLI DAERAH (PAD) Dana Transfer Umum-Dana Alokasi Umum	Peningkatan pemberdayaan masyarakat dalam mewujudkan ketentraman, ketertiban umum, dan peningkatan kualitas pelayanan	PD Kecamatan Bandung	12 dokumen	15,000,000	KECAMATAN BANDUNG	
7 1 1 2.03	<b>Administrasi Barang Milik Daerah pada Perangkat Daerah</b>	jumlah dokumen administrasi barang perangkat daerah	dokumen		dokumen	12 dokumen											12 dokumen	45,000,000	
7 1 1 2.03	Pengamanan Barang Milik Daerah SKPD	jumlah kegiatan pengamanan BMD				12 kegiatan	12 kegiatan					Semua Kab/Kota, Semua Kecamatan, Semua Kelurahan	PENDAPATAN ASLI DAERAH (PAD) Dana Transfer Umum-Dana Alokasi Umum	Peningkatan pemberdayaan masyarakat dalam mewujudkan ketentraman, ketertiban umum, dan peningkatan kualitas pelayanan	PD Kecamatan Bandung	12 kegiatan	45,000,000	KECAMATAN BANDUNG	
7 1 1 2.05	<b>Administrasi Kepegawaian Perangkat Daerah</b>	jumlah dokumen administrasi kepegawaian PD	dokumen		dokumen	40 dokumen											40 dokumen	150,000,000	
7 1 1 2.05	Peningkatan Sarana dan Prasarana Disiplin Pegawai	Jumlah sarana dan prasarana disiplin pegawai				1 unit	1 unit					Semua Kab/Kota, Semua Kecamatan, Semua Kelurahan	PENDAPATAN ASLI DAERAH (PAD) Dana Transfer Umum-Dana Alokasi Umum	Peningkatan pemberdayaan masyarakat dalam mewujudkan ketentraman, ketertiban umum, dan peningkatan kualitas pelayanan	PD Kecamatan Bandung	1 unit	40,000,000	KECAMATAN BANDUNG	
7 1 1 2.05	Pengadaan Pakaian Dinas Beserta Atribut Kelengkapannya	Jumlah pakaian dinas				108 unit	108 unit					Semua Kab/Kota, Semua Kecamatan, Semua Kelurahan	PENDAPATAN ASLI DAERAH (PAD) Dana Transfer Umum-Dana Alokasi Umum	Peningkatan pemberdayaan masyarakat dalam mewujudkan ketentraman, ketertiban umum, dan peningkatan kualitas pelayanan	PD Kecamatan Bandung	108 unit	15,000,000	KECAMATAN BANDUNG	
7 1 1 2.05	Pendidikan dan Pelatihan Pegawai Berdasarkan Tugas dan Fungsi	Jumlah pendidikan dan pelatihan yang di ikuti				2 kali	2 kali					Semua Kab/Kota, Semua Kecamatan, Semua Kelurahan	PENDAPATAN ASLI DAERAH (PAD) Dana Transfer Umum-Dana Alokasi Umum	Peningkatan pemberdayaan masyarakat dalam mewujudkan ketentraman, ketertiban umum, dan peningkatan kualitas pelayanan	PD Kecamatan Bandung	2 kali	25,000,000	KECAMATAN BANDUNG	
7 1 1 2.05	Sosialisasi Peraturan Perundang Undangan	Jumlah sosialisasi peraturan perundang-undangan				6 kegiatan	6 kegiatan					Semua Kab/Kota, Semua Kecamatan, Semua Kelurahan	PENDAPATAN ASLI DAERAH (PAD) Dana Transfer Umum-Dana Alokasi Umum	Peningkatan pemberdayaan masyarakat dalam mewujudkan ketentraman, ketertiban umum, dan peningkatan kualitas pelayanan	PD Kecamatan Bandung	6 kegiatan	35,000,000	KECAMATAN BANDUNG	
7 1 1 2.05	Bimbingan Teknis Implementasi Peraturan Perundang	Jumlah bimtek implementasi peraturan perundang-undangan				3 kegiatan	3 kegiatan					Semua Kab/Kota, Semua Kecamatan, Semua Kelurahan	PENDAPATAN ASLI DAERAH (PAD)	Peningkatan pemberdayaan masyarakat dalam mewujudkan ketentraman	PD Kecamatan Bandung	3 kegiatan	35,000,000	KECAMATAN BANDUNG	

Kode	Urusan/ Bidang Urusan/ Program/ Kegiatan/ Sub Kegiatan	Indikator Program/ Kegiatan/ Sub Kegiatan	Target Akhir Periode RPJMD	Realisasi Capaian RKPDP 2019	Prakiraan Capaian RKPDP 2020	Target 2021		Pagu Indikatif			Lokasi		Sumber Dana		Prioritas		Kelompok Sasaran	Prakiraan Maju		Perangkat Daerah Penanggung Jawab		
						Semula	Menjadi	RKPDP 2021	APBD 2021	P-RKPD 2021	Nasional	Daerah	Target	Pagu Indikatif								
															Peningkatan pemberdayaan masyarakat dalam mewujudkan ketentraman, ketertiban umum, dan peningkatan kualitas pelayanan publik							
7	1	1	2.06	1	Administrasi Umum Perangkat Daerah	persentase penyediaan administrasi umum yang sesuai SOP	persen		persen	100 persen	118,000,000	95,092,000	95,092,000	Semua Kab/Kota, Semua Kecamatan, Semua Kelurahan	Dana Transfer Umum-Dana Alokasi Umum		Peningkatan pemberdayaan masyarakat dalam mewujudkan ketentraman, ketertiban umum, dan peningkatan kualitas pelayanan publik	Kecamatan Bandung	100 persen	154,000,000	KECAMATAN BANDUNG	
7	1	1	2.06	1	Penyediaan Komponen Instalasi Listrik/Penerangan Bangunan Kantor	Jumlah Komponen Instalasi Listrik/Penerangan bangunan kantor yang tersedia				1 unit	1 unit	10,000,000	4,251,000	4,251,000	Semua Kab/Kota, Semua Kecamatan, Semua Kelurahan	PENDAPATAN ASLI DAERAH (PAD) Dana Transfer Umum-Dana Alokasi Umum		Peningkatan pemberdayaan masyarakat dalam mewujudkan ketentraman, ketertiban umum, dan peningkatan kualitas pelayanan publik	PD Kecamatan Bandung	1 unit	15,000,000	KECAMATAN BANDUNG
7	1	1	2.06	2	Penyediaan Peralatan dan Perlengkapan Kantor	Jumlah peralatan dan perlengkapan kantor yang tersedia				56 unit	56 unit	20,000,000	20,000,000	20,000,000	Semua Kab/Kota, Semua Kecamatan, Semua Kelurahan	PENDAPATAN ASLI DAERAH (PAD) Dana Transfer Umum-Dana Alokasi Umum		Peningkatan pemberdayaan masyarakat dalam mewujudkan ketentraman, ketertiban umum, dan peningkatan kualitas pelayanan publik	PD Kecamatan Bandung	56 unit	25,000,000	KECAMATAN BANDUNG
7	1	1	2.06	3	Penyediaan Peralatan Rumah Tangga	jumlah peralatan rumah tangga yang tersedia				2 unit	2 unit	3,000,000	3,000,000	3,000,000	Semua Kab/Kota, Semua Kecamatan, Semua Kelurahan	PENDAPATAN ASLI DAERAH (PAD) Dana Transfer Umum-Dana Alokasi Umum		Peningkatan pemberdayaan masyarakat dalam mewujudkan ketentraman, ketertiban umum, dan peningkatan kualitas pelayanan publik	PD Kecamatan Bandung	2 unit	4,000,000	KECAMATAN BANDUNG
7	1	1	2.06	4	Penyediaan Bahan Logistik Kantor	Jumlah bahan logistik kantor yang tersedia				1 unit	1 unit	10,000,000	0	0	Semua Kab/Kota, Semua Kecamatan, Semua Kelurahan			Peningkatan pemberdayaan masyarakat dalam mewujudkan ketentraman, ketertiban umum, dan peningkatan kualitas pelayanan publik	PD Kecamatan Bandung	1 unit	15,000,000	KECAMATAN BANDUNG
7	1	1	2.06	5	Penyediaan Barang Cetak dan Penggandaan	Jumlah barang cetakan dan penggandaan yang tersedia				3000 unit	3000 unit	10,000,000	7,085,000	7,085,000	Semua Kab/Kota, Semua Kecamatan, Semua Kelurahan	PENDAPATAN ASLI DAERAH (PAD) Dana Transfer Umum-Dana Alokasi Umum		Peningkatan pemberdayaan masyarakat dalam mewujudkan ketentraman, ketertiban umum, dan peningkatan kualitas pelayanan publik	PD Kecamatan Bandung	3000 unit	15,000,000	KECAMATAN BANDUNG
7	1	1	2.06	8	Fasilitas Kunjungan Tamu	Jumlah kegiatan fasilitas kunjungan tamu				9 kegiatan	9 kegiatan	15,000,000	13,380,000	13,380,000	Semua Kab/Kota, Semua Kecamatan, Semua Kelurahan	PENDAPATAN ASLI DAERAH (PAD) Dana Transfer Umum-Dana Alokasi Umum		Peningkatan pemberdayaan masyarakat dalam mewujudkan ketentraman, ketertiban umum, dan peningkatan kualitas pelayanan publik	PD Kecamatan Bandung	9 kegiatan	20,000,000	KECAMATAN BANDUNG
7	1	1	2.06	9	Penyelenggaraan Rapat Koordinasi dan Konsultasi SKPD	Jumlah kegiatan rapat koordinasi dan konsultasi ke luar daerah				4 kegiatan	4 kegiatan	50,000,000	47,376,000	47,376,000	Semua Kab/Kota, Semua Kecamatan, Semua Kelurahan	PENDAPATAN ASLI DAERAH (PAD) Dana Transfer Umum-Dana Alokasi Umum		Peningkatan pemberdayaan masyarakat dalam mewujudkan ketentraman, ketertiban umum, dan peningkatan kualitas pelayanan publik	PD Kecamatan Bandung	4 kegiatan	60,000,000	KECAMATAN BANDUNG
7	1	1	2.07		Pengadaan Barang Milik Daerah Penunjang Urusan Pemerintah Daerah	jumlah barang yang di peroleh	unit		unit	6 unit	175,000,000	74,000,000	74,000,000							6 unit	160,000,000	
7	1	1	2.07	5	Pengadaan Mebel	Jumlah mebel yang dibeli				2 unit	2 unit	30,000,000	0	0	Semua Kab/Kota, Semua Kecamatan, Semua Kelurahan	PENDAPATAN ASLI DAERAH (PAD) Dana Transfer Umum-Dana Alokasi Umum		Peningkatan pemberdayaan masyarakat dalam mewujudkan ketentraman, ketertiban umum, dan peningkatan kualitas pelayanan publik	PD Kecamatan Bandung	2 unit	35,000,000	KECAMATAN BANDUNG
7	1	1	2.07	#	Pengadaan Sarana dan Prasarana Gedung Kantor atau Bangunan Lainnya	jumlah sanpras gedung/bangunan lainnya yang di beli				2 unit	2 unit	40,000,000	0	0	Semua Kab/Kota, Semua Kecamatan, Semua Kelurahan	PENDAPATAN ASLI DAERAH (PAD) Dana Transfer Umum-Dana Alokasi Umum		Peningkatan pemberdayaan masyarakat dalam mewujudkan ketentraman, ketertiban umum, dan peningkatan kualitas pelayanan publik	PD Kecamatan Bandung	2 unit	35,000,000	KECAMATAN BANDUNG
7	1	1	2.07	#	Pengadaan Sarana dan Prasarana Pendukung Gedung Kantor atau Bangunan Lainnya	Jumlah sanpras pendukung gedung/bangunan lainnya yang di beli				2 unit	2 unit	105,000,000	74,000,000	74,000,000	Semua Kab/Kota, Semua Kecamatan, Semua Kelurahan	PENDAPATAN ASLI DAERAH (PAD) Dana Transfer Umum-Dana Alokasi Umum		Peningkatan pemberdayaan masyarakat dalam mewujudkan ketentraman, ketertiban umum, dan peningkatan kualitas pelayanan publik	PD Kecamatan Bandung	2 unit	90,000,000	KECAMATAN BANDUNG
7	1	1	2.08		Penyediaan Jasa Penunjang Urusan Pemerintahan Daerah	persentase jasa penunjang yang tersedia	persen		persen	100 persen	250,000,000	98,600,000	98,600,000							100 persen	216,000,000	
7	1	1	2.08	1	Penyediaan Jasa Surat Menyurat	Jumlah penyediaan jasa surat menyurat				12 kegiatan	12 kegiatan	10,000,000	2,500,000	2,500,000	Semua Kab/Kota, Semua Kecamatan, Semua Kelurahan	PENDAPATAN ASLI DAERAH (PAD) Dana Transfer Umum-Dana Alokasi Umum		Peningkatan pemberdayaan masyarakat dalam mewujudkan ketentraman, ketertiban umum, dan peningkatan kualitas pelayanan publik	PD Kecamatan Bandung	12 kegiatan	15,000,000	KECAMATAN BANDUNG
7	1	1	2.08	2	Penyediaan Jasa Komunikasi, Sumber Daya Air dan Listrik	jumlah bulan pemenuhan jasa komunikasi, sumber daya air dan listrik				12 bulan	12 bulan	100,000,000	67,200,000	67,200,000	Semua Kab/Kota, Semua Kecamatan, Semua Kelurahan	PENDAPATAN ASLI DAERAH (PAD) Dana Transfer Umum-Dana Alokasi Umum		Peningkatan pemberdayaan masyarakat dalam mewujudkan ketentraman, ketertiban umum, dan peningkatan kualitas pelayanan publik	PD Kecamatan Bandung	12 bulan	140,000,000	KECAMATAN BANDUNG

Kode	Urusan/ Bidang Urusan/ Program/ Kegiatan/ Sub Kegiatan	Indikator Program/ Kegiatan/ Sub Kegiatan	Target Akhir Periode RPJMD	Realisasi Capaian RKPDP 2019	Prakiraan Capaian RKPDP 2020	Capaian Kinerja dan Kerangka Pendanaan										Kelompok Sasaran	Prakiraan Maju		Perangkat Daerah Penanggung Jawab			
						Target 2021		Pagu Indikatif			Lokasi	Sumber Dana	Prioritas		Target		Pagu Indikatif					
						Semula	Menjadi	RKPD 2021	APBD 2021	P-RKPD 2021			Nasional	Daerah								
7	1	1	2.08	3	Penyediaan Jasa Peralatan dan Perlengkapan Kantor	jumlah kegiatan jasa peralatan dan perlengkapan kantor				12 kegiatan	12 kegiatan	90,000,000	1,900,000	1,900,000	Semua Kab/Kota, Semua Kecamatan, Semua Kelurahan	PENDAPATAN ASLI DAERAH (PAD) Dana Transfer Umum-Dana Alokasi Umum	Peningkatan pemberdayaan masyarakat dalam mewujudkan ketentraman, ketertiban umum, dan peningkatan kualitas pelayanan	PD Kecamatan Bandung	12 kegiatan	6,000,000	KECAMATAN BANDUNG	
7	1	1	2.08	4	Penyediaan Jasa Pelayanan Umum Kantor	Jumlah kegiatan jasa pelayanan umum kantor				12 kegiatan	12 kegiatan	50,000,000	27,000,000	27,000,000	Semua Kab/Kota, Semua Kecamatan, Semua Kelurahan	PENDAPATAN ASLI DAERAH (PAD) Dana Transfer Umum-Dana Alokasi Umum	Peningkatan pemberdayaan masyarakat dalam mewujudkan ketentraman, ketertiban umum, dan peningkatan kualitas pelayanan	PD Kecamatan Bandung	12 kegiatan	55,000,000	KECAMATAN BANDUNG	
7	1	1	2.09		<b>Pemeliharaan Barang Milik Daerah Penunjang Urusan Pemerintahan Daerah</b>	persentase barang milik daerah yang terpelihara	persen			100 persen		<b>320,000,000</b>	<b>47,078,000</b>	<b>47,078,000</b>					100 persen	<b>267,000,000</b>		
7	1	1	2.09	1	Penyediaan Jasa Pemeliharaan, Biaya Pemeliharaan dan Pajak Kendaraan Perorangan Dinas atau Kendaraan Dinas Jabatan	Jumlah kendaraan dinas/jabatan yang dipelihara				1 unit	1 unit	50,000,000	0	0	Semua Kab/Kota, Semua Kecamatan, Semua Kelurahan	PENDAPATAN ASLI DAERAH (PAD) Dana Transfer Umum-Dana Alokasi Umum	Peningkatan pemberdayaan masyarakat dalam mewujudkan ketentraman, ketertiban umum, dan peningkatan kualitas pelayanan	PD Kecamatan Bandung	1 unit	45,000,000	KECAMATAN BANDUNG	
7	1	1	2.09	2	Penyediaan Jasa Pemeliharaan, Biaya Pemeliharaan, Pajak, dan Perizinan Kendaraan Dinas Operasional atau Lapangan	Jumlah kendaraan dinas operasional atau lapangan yang terpelihara				12 unit	12 unit	70,000,000	37,578,000	37,578,000	Semua Kab/Kota, Semua Kecamatan, Semua Kelurahan	PENDAPATAN ASLI DAERAH (PAD) Dana Transfer Umum-Dana Alokasi Umum	Peningkatan pemberdayaan masyarakat dalam mewujudkan ketentraman, ketertiban umum, dan peningkatan kualitas pelayanan publik	PD Kecamatan Bandung	12 unit	47,000,000	KECAMATAN BANDUNG	
7	1	1	2.09	5	Pemeliharaan Mebel	Jumlah mebel yang dipelihara				7 unit	7 unit	20,000,000	0	0	Semua Kab/Kota, Semua Kecamatan, Semua Kelurahan	PENDAPATAN ASLI DAERAH (PAD) Dana Transfer Umum-Dana Alokasi Umum	Peningkatan pemberdayaan masyarakat dalam mewujudkan ketentraman, ketertiban umum, dan peningkatan kualitas pelayanan	PD Kecamatan Bandung	7 unit	25,000,000	KECAMATAN BANDUNG	
7	1	1	2.09	9	Pemeliharaan/Rehabilitasi Gedung Kantor dan Bangunan Lainnya	Jumlah bangunan gedung kantor/bangunan lainnya yang dipelihara				1 unit	1 unit	120,000,000	0	0	Semua Kab/Kota, Semua Kecamatan, Semua Kelurahan	PENDAPATAN ASLI DAERAH (PAD) Dana Transfer Umum-Dana Alokasi Umum	Peningkatan pemberdayaan masyarakat dalam mewujudkan ketentraman, ketertiban umum, dan peningkatan kualitas pelayanan publik	PD Kecamatan Bandung	1 unit	120,000,000	KECAMATAN BANDUNG	
7	1	1	2.09	#	Pemeliharaan/Rehabilitasi Sarana dan Prasarana Gedung Kantor atau Bangunan Lainnya	Jumlah bangunan sanpras gedung kantor/bangunan lainnya yang dipelihara				12 unit	12 unit	40,000,000	9,500,000	9,500,000	Semua Kab/Kota, Semua Kecamatan, Semua Kelurahan	PENDAPATAN ASLI DAERAH (PAD) Dana Transfer Umum-Dana Alokasi Umum	Peningkatan pemberdayaan masyarakat dalam mewujudkan ketentraman, ketertiban umum, dan peningkatan kualitas pelayanan publik	PD Kecamatan Bandung	12 unit	15,000,000	KECAMATAN BANDUNG	
7	1	1	2.09	#	Pemeliharaan/Rehabilitasi Sarana dan Prasarana Pendukung Gedung Kantor atau Bangunan Lainnya	Jumlah bangunan gedung kantor/bangunan lainnya yang dipelihara				12 unit	12 unit	20,000,000	0	0	Semua Kab/Kota, Semua Kecamatan, Semua Kelurahan	PENDAPATAN ASLI DAERAH (PAD) Dana Transfer Umum-Dana Alokasi Umum	Peningkatan pemberdayaan masyarakat dalam mewujudkan ketentraman, ketertiban umum, dan peningkatan kualitas pelayanan publik	PD Kecamatan Bandung	12 unit	15,000,000	KECAMATAN BANDUNG	
7	1	2			<b>PROGRAM PENYELENGGARAAN PEMERINTAHAN DAN PELAYANAN PUBLIK</b>							<b>145,000,000</b>	<b>10,000,000</b>	<b>10,000,000</b>							<b>155,000,000</b>	
7	1	2	2.04		<b>Pelaksanaan Urusan Pemerintahan yang Dilimpahkan kepada Camat</b>	Persentase pelaksanaan pelayanan PATEN	%			100 %		<b>145,000,000</b>	<b>10,000,000</b>	<b>10,000,000</b>						100 %	<b>155,000,000</b>	
7	1	2	2.04	1	Pelaksanaan Urusan Pemerintahan yang terkait dengan Pelayanan Perizinan Non Usaha	Jumlah Pelayanan Perizinan yang dilayani				50 kegiatan	50 kegiatan	45,000,000	5,000,000	5,000,000	Kab. Tulungagung, Bandung, Semua Kelurahan	PENDAPATAN ASLI DAERAH (PAD) Dana Transfer Umum-Dana Alokasi Umum	Memperkuat Stabilitas Polhukhankam Dan Transformasi Pelayanan Publik	Peningkatan pemberdayaan masyarakat dalam mewujudkan ketentraman, ketertiban umum, dan peningkatan kualitas pelayanan		50 kegiatan	45,000,000	KECAMATAN BANDUNG
7	1	2	2.04	2	Pelaksanaan Urusan Pemerintahan yang terkait dengan Nonperizinan	Jumlah Pelayanan Non Perizinan yang dilayani				50 kegiatan	50 kegiatan	100,000,000	5,000,000	5,000,000	Semua Kab/Kota, Semua Kecamatan, Semua Kelurahan	PENDAPATAN ASLI DAERAH (PAD) Dana Transfer Umum-Dana Alokasi Umum	Memperkuat Stabilitas Polhukhankam Dan Transformasi Pelayanan Publik	Peningkatan pemberdayaan masyarakat dalam mewujudkan ketentraman, ketertiban umum, dan peningkatan kualitas pelayanan		50 kegiatan	110,000,000	KECAMATAN BANDUNG
7	1	3			<b>PROGRAM PEMBERDAYAAN MASYARAKAT DESA DAN KELURAHAN</b>							<b>100,000,000</b>	<b>25,000,000</b>	<b>25,000,000</b>							<b>110,000,000</b>	
7	1	3	2.01		<b>Koordinasi Kegiatan Pemberdayaan Desa</b>	Jumlah kegiatan pemberdayaan desa yang difasilitasi	kegiatan			kegiatan	5 kegiatan	<b>100,000,000</b>	<b>25,000,000</b>	<b>25,000,000</b>						5 kegiatan	<b>110,000,000</b>	
7	1	3	2.01	1	Peningkatan Partisipasi Masyarakat dalam Forum Musyawarah Perencanaan Pembangunan di Desa	Jumlah Partisipasi Masyarakat dalam Forum Musrenbang				300 usulan	300 usulan	40,000,000	25,000,000	25,000,000		PENDAPATAN ASLI DAERAH (PAD) Dana Transfer Umum-Dana Alokasi Umum	Peningkatan pemberdayaan masyarakat dalam mewujudkan ketentraman, ketertiban umum, dan peningkatan kualitas pelayanan		300 usulan	45,000,000	KECAMATAN BANDUNG	



Kode	Urusan/ Bidang Urusan/ Program/ Kegiatan/ Sub Kegiatan	Indikator Program/ Kegiatan/ Sub Kegiatan	Target Akhir Periode RPJMD	Realisasi Capaian RPKD 2019	Prakiraan Capaian RPKD 2020	Capaian Kinerja dan Kerangka Pendanaan										Kelompok Sasaran	Prakiraan Maju		Perangkat Daerah Penanggung Jawab				
						Target 2021		Pagu Indikatif			Lokasi	Sumber Dana	Prioritas		Target		Pagu Indikatif						
						Semula	Menjadi	RKPD 2021	APBD 2021	P-RKPD 2021			Nasional	Daerah									
7	1	3	2.01	3	Peningkatan Efektifitas Kegiatan Pemberdayaan Masyarakat di Wilayah Kecamatan	Jumlah kegiatan pemberdayaan masyarakat yang difasilitasi			1 kegiatan	1 kegiatan	60,000,000	0	0		PENDAPATAN ASLI DAERAH (PAD) Dana Transfer Umum-Dana Alokasi Umum		Peningkatan pemberdayaan masyarakat dalam mewujudkan ketentraman, ketertiban umum, dan peningkatan kualitas pelayanan		1 kegiatan	65,000,000	KECAMATAN BANDUNG		
7	1	4			<b>PROGRAM KOORDINASI KETERTAMAN DAN KETERTIBAN UMUM</b>						100,000,000	50,000,000	100,000,000							110,000,000			
7	1	4	2.01		<b>Koordinasi Upaya Penyelenggaraan Ketenteraman dan Ketertiban Umum</b>	Jumlah koordinasi Penyelenggaraan Tantrib yang difasilitasi	kegiatan			24 kegiatan	100,000,000	50,000,000	100,000,000						24 kegiatan	110,000,000			
7	1	4	2.01	1	Sinergitas dengan Kepolisian Negara Republik Indonesia, Tentara Nasional Indonesia dan Instansi Vertikal di Wilayah Kecamatan	Jumlah koordinasi sinergitas yang difasilitasi			2 kegiatan	2 kegiatan	50,000,000	50,000,000	100,000,000		PENDAPATAN ASLI DAERAH (PAD) Dana Transfer Umum-Dana Alokasi Umum		Peningkatan pemberdayaan masyarakat dalam mewujudkan ketentraman, ketertiban umum, dan peningkatan kualitas pelayanan		2 kegiatan	55,000,000	KECAMATAN BANDUNG		
7	1	4	2.01	2	Harmonisasi Hubungan Dengan Tokoh Agama dan Tokoh Masyarakat	Jumlah peserta Harmonisasi Hubungan Dengan Tokoh Agama dan Tokoh Masyarakat			300 orang	300 orang	50,000,000	0	0		PENDAPATAN ASLI DAERAH (PAD) Dana Transfer Umum-Dana Alokasi Umum		Peningkatan pemberdayaan masyarakat dalam mewujudkan ketentraman, ketertiban umum, dan peningkatan kualitas pelayanan publik		300 orang	55,000,000	KECAMATAN BANDUNG		
7	1	5			<b>PROGRAM PENYELENGGARAAN URUSAN PEMERINTAHAN UMUM</b>						78,000,000	20,000,000	20,000,000							95,000,000			
7	1	5	2.01		<b>Penyelenggaraan Urusan Pemerintahan Umum sesuai Penugasan Kepala Daerah</b>	Jumlah Kegiatan urusan pemerintahan Umum yang difasilitasi	kegiatan			36 kegiatan	78,000,000	20,000,000	20,000,000						36 kegiatan	95,000,000			
7	1	5	2.01	2	Fasilitasi, Koordinasi dan Pembinaan (Bimtek, Sosialisasi, Konsultasi) Wawasan Kebangsaan dan Ketahanan Nasional	Jumlah Kegiatan pembinaan wawasan kebangsaan yang difasilitasi			5 kegiatan	5 kegiatan	30,000,000	20,000,000	20,000,000		PENDAPATAN ASLI DAERAH (PAD) Dana Transfer Umum-Dana Alokasi Umum	Memperkuat Stabilitas Polhukhankam Dan Transformasi Pelayanan Publik	Peningkatan pemberdayaan masyarakat dalam mewujudkan ketentraman, ketertiban umum, dan peningkatan kualitas pelayanan publik		5 kegiatan	35,000,000	KECAMATAN BANDUNG		
7	1	5	2.01	5	Penanganan Konflik Sosial sesuai Ketentuan Peraturan Perundang-Undangan	Jumlah kegiatan penanganan Konflik Sosial yang difasilitasi			24 kegiatan	24 kegiatan	24,000,000	0	0		PENDAPATAN ASLI DAERAH (PAD) Dana Transfer Umum-Dana Alokasi Umum	Memperkuat Stabilitas Polhukhankam Dan Transformasi Pelayanan Publik	Peningkatan pemberdayaan masyarakat dalam mewujudkan ketentraman, ketertiban umum, dan peningkatan kualitas pelayanan		24 kegiatan	30,000,000	KECAMATAN BANDUNG		
7	1	5	2.01	8	Pelaksanaan Tugas Forum Koordinasi Pimpinan di Kecamatan	Jumlah kegiatan Pembinaan Forkopimcam yang difasilitasi			12 kegiatan	12 kegiatan	24,000,000	0	0		PENDAPATAN ASLI DAERAH (PAD) Dana Transfer Umum-Dana Alokasi Umum	Memperkuat Stabilitas Polhukhankam Dan Transformasi Pelayanan Publik	Peningkatan pemberdayaan masyarakat dalam mewujudkan ketentraman, ketertiban umum, dan peningkatan kualitas pelayanan		12 kegiatan	30,000,000	KECAMATAN BANDUNG		
7	1	6			<b>PROGRAM PEMBINAAN DAN PENGAWASAN PEMERINTAHAN DESA</b>	Persentase pemerintahan desa yang tertib administrasi	%		100 %	100 %	180,000,000	20,000,000	20,000,000						100 %	205,000,000			
7	1	6	2.01		<b>Fasilitasi, Rekomendasi dan Koordinasi Pembinaan dan Pengawasan Pemerintahan Desa</b>	Jumlah desa yang di fasilitasi urusan administrasi tata pemerintahan desa	desa			18 desa	180,000,000	20,000,000	20,000,000						18 desa	205,000,000			
7	1	6	2.01	2	Fasilitasi Administrasi Tata Pemerintahan Desa	Jumlah Desa yang dievaluasi kinerja administrasinya			18 desa	18 desa	90,000,000	0	0		PENDAPATAN ASLI DAERAH (PAD) Dana Transfer Umum-Dana Alokasi Umum		Peningkatan pemberdayaan masyarakat dalam mewujudkan ketentraman, ketertiban umum, dan peningkatan kualitas pelayanan		18 desa	100,000,000	KECAMATAN BANDUNG		
7	1	6	2.01	3	Fasilitasi Pengelolaan Keuangan Desa dan Pendayagunaan Aset Desa	Jumlah Kegiatan Pembinaan Pengelolaan keuangan dan aset Desa yang difasilitasi			24 kegiatan	24 kegiatan	60,000,000	10,000,000	10,000,000		PENDAPATAN ASLI DAERAH (PAD) Dana Transfer Umum-Dana Alokasi Umum		Peningkatan pemberdayaan masyarakat dalam mewujudkan ketentraman, ketertiban umum, dan peningkatan kualitas pelayanan publik		24 kegiatan	70,000,000	KECAMATAN BANDUNG		
7	1	6	2.01	#	Fasilitasi Penyusunan Perencanaan Pembangunan Partisipatif	Jumlah desa dengan perencanaan dan penganggaran desa yang sinergis			18 desa	18 desa	30,000,000	10,000,000	10,000,000		Semua Kab/Kota, Semua Kecamatan, Semua Kelurahan	PENDAPATAN ASLI DAERAH (PAD) Dana Transfer Umum-Dana Alokasi Umum	Peningkatan pemberdayaan masyarakat dalam mewujudkan ketentraman, ketertiban umum, dan peningkatan kualitas pelayanan publik		18 desa	35,000,000	KECAMATAN BANDUNG		
7					<b>UNSUR KEWILAYAHAN</b>																		
7	1				<b>KECAMATAN</b>						4,205,364,224	2,429,373,252	2,548,674,739								4,265,474,924		
7	1	1			<b>PROGRAM PENUNJANG URUSAN PEMERINTAHAN DAERAH KABUPATEN/KOTA</b>	Indeks kepuasan layanan kesekretariatan	-		83 -	83 -	3,621,914,224	2,304,373,252	2,373,674,739						83 -	3,743,479,924			

Kode	Urusan/ Bidang Urusan/ Program/ Kegiatan/ Sub Kegiatan	Indikator Program/ Kegiatan/ Sub Kegiatan	Target Akhir Periode RPJMD	Realisasi Capaian RKPDP 2019	Prakiraan Capaian RKPDP 2020	Capaian Kinerja dan Kerangka Pendanaan										Kelompok Sasaran	Prakiraan Maju		Perangkat Daerah Penanggung Jawab
						Target 2021		Pagu Indikatif			Lokasi	Sumber Dana	Prioritas		Target		Pagu Indikatif		
						Semula	Menjadi	RKPD 2021	APBD 2021	P-RKPD 2021			Nasional	Daerah					
7112.01	Perencanaan, Penganggaran, dan Evaluasi Kinerja Perangkat Daerah	Jumlah Dokumen Perencanaan, Evaluasi dan Laporan Kinerja	dokumen		dokumen	11 dokumen		10,500,000	3,500,000	3,500,000						11 dokumen	11,550,000		
7112.01	Penyusunan Dokumen Perencanaan Perangkat Daerah	Jumlah dokumen perencanaan daerah				11 dokumen	11 dokumen	6,500,000	2,000,000	2,000,000	Semua Kab/Kota, Semua Kecamatan, Semua Kelurahan	Dana Transfer Umum-Dana Alokasi Umum	Memperkuat Stabilitas Polhukhankam Dan Transformasi Pelayanan Publik		ASN Kecamatan Besuki	11 dokumen	7,150,000	KECAMATAN BESUKI	
7112.01	Evaluasi Kinerja Perangkat Daerah	Jumlah dokumen evaluasi kinerja PD				7 dokumen	7 dokumen	4,000,000	1,500,000	1,500,000	Semua Kab/Kota, Semua Kecamatan, Semua Kelurahan	Dana Transfer Umum-Dana Alokasi Umum	Memperkuat Stabilitas Polhukhankam Dan Transformasi Pelayanan Publik	Peningkatan pemberdayaan masyarakat dalam mewujudkan ketentraman, ketertiban umum, dan peningkatan kualitas pelayanan publik	ASN Kecamatan Besuki	7 dokumen	4,400,000	KECAMATAN BESUKI	
7112.02	Administrasi Keuangan Perangkat Daerah	jumlah dokumen administrasi keuangan	dokumen		dokumen	5 dokumen		2,831,214,224	2,045,653,252	2,107,095,039						5 dokumen	2,972,874,924		
7112.02	Penyediaan Gaji dan Tunjangan ASN	Jumlah bulan pemenuhan gaji dan tunjangan ASN				12 bulan	12 bulan	2,784,214,224	2,004,373,252	2,064,435,039	Semua Kab/Kota, Semua Kecamatan, Semua Kelurahan	PENDAPATAN ASLI DAERAH (PAD)		Peningkatan pemberdayaan masyarakat dalam mewujudkan ketentraman, ketertiban umum, dan peningkatan kualitas pelayanan publik		12 bulan	2,923,424,924	KECAMATAN BESUKI	
7112.02	Penyediaan Administrasi Pelaksanaan Tugas ASN	jumlah dokumen administrasi pelaksanaan tugas ASN				12 dokumen	12 dokumen	45,000,000	41,280,000	42,660,000	Semua Kab/Kota, Semua Kecamatan, Semua Kelurahan	Dana Transfer Umum-Dana Alokasi Umum		Peningkatan pemberdayaan masyarakat dalam mewujudkan ketentraman, ketertiban umum, dan peningkatan kualitas pelayanan publik		12 dokumen	47,250,000	KECAMATAN BESUKI	
7112.02	Koordinasi dan Pelaksanaan Akuntansi SKPD	Jumlah Dokumen Pelaporan Kinerja				15 dokumen	15 dokumen	2,000,000	0	0	Semua Kab/Kota, Semua Kecamatan, Semua Kelurahan	Dana Transfer Umum-Dana Alokasi Umum		Peningkatan pemberdayaan masyarakat dalam mewujudkan ketentraman, ketertiban umum, dan peningkatan kualitas pelayanan publik		15 dokumen	2,200,000	KECAMATAN BESUKI	
7112.05	Administrasi Kepegawaian Perangkat Daerah	Jumlah Dokumen Administrasi Kepegawaian PD	dokumen		dokumen	2 dokumen		58,000,000	39,975,000	39,975,000						2 dokumen	52,800,000		
7112.05	Pengadaan Pakaian Dinas Beserta Atribut Kelengkapannya	Jumlah Pakaian Dinas beserta Perlengkapannya Jumlah Pakaian khusus hari-hari tertentu Jumlah Pakaian Olah Raga				20 stel	20 unit	15,000,000	14,400,000	14,400,000		Dana Transfer Umum-Dana Alokasi Umum			ASN Kecamatan Besuki	20 unit	5,500,000	KECAMATAN BESUKI	
7112.05	Sosialisasi Peraturan Perundang-Undangan	Jumlah Sosialisasi Peraturan Perundang-undangan				4 kali	4 kali	21,500,000	11,150,000	11,150,000	Semua Kab/Kota, Semua Kecamatan, Semua Kelurahan	Dana Transfer Umum-Dana Alokasi Umum			ASN Kecamatan Besuki	4 kali	23,650,000	KECAMATAN BESUKI	
7112.05	Bimbingan Teknis Implementasi Peraturan Perundang-Undangan	Jumlah Bimtek Implementasi Peraturan Perundang-undangan				4 kali	4 kali	21,500,000	14,425,000	14,425,000	Semua Kab/Kota, Semua Kecamatan, Semua Kelurahan	Dana Transfer Umum-Dana Alokasi Umum			ASN Kecamatan Besuki	4 kali	23,650,000	KECAMATAN BESUKI	
7112.06	Administrasi Umum Perangkat Daerah	Jangka waktu pelayanan administrasi umum	bulan		bulan	12 bulan		139,700,000	103,485,000	111,344,700						12 bulan	140,305,000		
7112.06	Penyediaan Komponen Instalasi Listrik/Penerangan Bangunan Kantor	Jumlah komponen instalasi listrik/penerangan bangunan kantor yang tersedia				12 buah	12 buah	6,000,000	4,539,000	4,539,000	Semua Kab/Kota, Semua Kecamatan, Semua Kelurahan	Dana Transfer Umum-Dana Alokasi Umum			ASN Kecamatan Besuki	12 buah	6,600,000	KECAMATAN BESUKI	
7112.06	Penyediaan Peralatan dan Perlengkapan Kantor	Jumlah peralatan dan perlengkapan kantor yang tersedia				21 unit	21 unit	29,100,000	29,097,000	51,262,700	Semua Kab/Kota, Semua Kecamatan, Semua Kelurahan	Dana Transfer Umum-Dana Alokasi Umum			ASN Kecamatan Besuki	21 unit	18,645,000	KECAMATAN BESUKI	
7112.06	Penyediaan Peralatan Rumah Tangga	Jumlah peralatan rumah tangga yang tersedia				4 unit	4 unit	17,600,000	9,055,000	9,235,000	Semua Kab/Kota, Semua Kecamatan, Semua Kelurahan	Dana Transfer Umum-Dana Alokasi Umum			ASN Kecamatan Besuki	4 unit	19,360,000	KECAMATAN BESUKI	
7112.06	Penyediaan Barang Cetak dan Penggandaan	jumlah barang cetak dan penggandaan yang tersedia				5 buah	5 buah	9,000,000	5,076,000	5,076,000	Semua Kab/Kota, Semua Kecamatan, Semua Kelurahan	Dana Transfer Umum-Dana Alokasi Umum			ASN Kecamatan Besuki	5 buah	9,900,000	KECAMATAN BESUKI	

Kode	Urusan/ Bidang Urusan/ Program/ Kegiatan/ Sub Kegiatan	Indikator Program/ Kegiatan/ Sub Kegiatan	Target Akhir Periode RPJMD	Realisasi Capaian RKPDP 2019	Prakiraan Capaian RKPDP 2020	Capaian Kinerja dan Kerangka Pendanaan										Kelompok Sasaran	Prakiraan Maju		Perangkat Daerah Penanggung Jawab
						Target 2021		Pagu Indikatif			Lokasi	Sumber Dana	Prioritas		Target		Pagu Indikatif		
						Semula	Menjadi	RKPD 2021	APBD 2021	P-RKPD 2021			Nasional	Daerah					
7.1.2.06.8	Fasilitasi Kunjungan Tamu	jumlah kegiatan fasilitasi kunjungan tamu				12 kali	12 kali	16,000,000	9,300,000	9,300,000	Semua Kab/Kota, Semua Kecamatan, Semua Kelurahan	Dana Transfer Umum-Dana Alokasi Umum			ASN Kecamatan Besuki	12 kali	17,600,000	KECAMATAN BESUKI	
7.1.2.06.9	Penyelenggaraan Rapat Koordinasi dan Konsultasi SKPD	jumlah kegiatan rapat koordinasi dan konsultasi				6 kali	6 kali	62,000,000	46,418,000	31,932,000	Semua Kab/Kota, Semua Kecamatan, Semua Kelurahan	Dana Transfer Umum-Dana Alokasi Umum		Peningkatan pemberdayaan masyarakat dalam mewujudkan ketentraman, ketertiban umum, dan peningkatan kualitas pelayanan publik	ASN Kecamatan Besuki	6 kali	68,200,000	KECAMATAN BESUKI	
7.1.2.07	<b>Pengadaan Barang Milik Daerah Penunjang Urusan Pemerintahan Daerah</b>	Jumlah barang yang diperoleh persentase penyediaan administrasi umum yang sesuai SOP	unit persen		unit persen		1 unit 100 persen	<b>420,000,000</b>	<b>17,908,000</b>	<b>17,908,000</b>						1 unit 100 persen	<b>396,000,000</b>		
7.1.2.07.5	Pengadaan Mebel	Jumlah mebel yang dibeli				4 unit	4 unit	4,000,000	0	0	Semua Kab/Kota, Semua Kecamatan, Semua Kelurahan	Dana Transfer Umum-Dana Alokasi Umum		Peningkatan pemberdayaan masyarakat dalam mewujudkan ketentraman, ketertiban umum, dan peningkatan kualitas pelayanan publik	ASN dan masyarakat pengguna layanan	4 unit	4,400,000	KECAMATAN BESUKI	
7.1.2.07.#	Pengadaan Sarana dan Prasarana Gedung Kantor atau Bangunan Lainnya	Jumlah sarpras gedung/bangunan lainnya yang dibeli				21 unit	21 unit	416,000,000	17,908,000	17,908,000	Semua Kab/Kota, Semua Kecamatan, Semua Kelurahan	Dana Transfer Umum-Dana Alokasi Umum		Peningkatan pemberdayaan masyarakat dalam mewujudkan ketentraman, ketertiban umum, dan peningkatan kualitas pelayanan publik	ASN dan masyarakat pengguna layanan	21 unit	391,600,000	KECAMATAN BESUKI	
7.1.2.08	<b>Penyediaan Jasa Penunjang Urusan Pemerintahan Daerah</b>	Jangka waktu pelayanan administrasi umum	bulan		bulan		12 bulan	<b>82,800,000</b>	<b>47,952,000</b>	<b>47,952,000</b>						12 bulan	<b>91,080,000</b>		
7.1.2.08.2	Penyediaan Jasa Komunikasi, Sumber Daya Air dan Listrik	jumlah bulan pemenuhan jasa komunikasi, sumber daya air dan listrik				12 bulan	12 bulan	61,800,000	47,952,000	47,952,000	Semua Kab/Kota, Semua Kecamatan, Semua Kelurahan	Dana Transfer Umum-Dana Alokasi Umum				0	12 bulan	67,980,000	KECAMATAN BESUKI
7.1.2.08.4	Penyediaan Jasa Pelayanan Umum Kantor	Jumlah Kegiatan Jasa pelayanan umum kantor				12 kegiatan	12 kegiatan	21,000,000	0	0	Semua Kab/Kota, Semua Kecamatan, Semua Kelurahan	Dana Transfer Umum-Dana Alokasi Umum		Peningkatan pemberdayaan masyarakat dalam mewujudkan ketentraman, ketertiban umum, dan peningkatan kualitas pelayanan publik	0	12 kegiatan	23,100,000	KECAMATAN BESUKI	
7.1.2.09	<b>Pemeliharaan Barang Milik Daerah Penunjang Urusan Pemerintahan Daerah</b>	Jangka waktu pelayanan administrasi umum persentase barang milik daerah yang terpelihara	bulan		bulan		12 bulan 80 %	<b>79,700,000</b>	<b>45,900,000</b>	<b>45,900,000</b>						12 bulan 80 %	<b>78,870,000</b>		
7.1.2.09.2	Penyediaan Jasa Pemeliharaan, Biaya Pemeliharaan, Pajak, dan Perizinan Kendaraan Dinas Operasional atau Lapangan	Jumlah Kendaraan Dinas Operasional atau lapangan yang terpelihara				4 unit	4 unit	28,200,000	28,142,000	28,142,000	Semua Kab/Kota, Semua Kecamatan, Semua Kelurahan	Dana Transfer Umum-Dana Alokasi Umum				0	4 unit	31,020,000	KECAMATAN BESUKI
7.1.2.09.9	Pemeliharaan/Rehabilitasi Gedung Kantor dan Bangunan Lainnya	jumlah bangunan gedung kantor/bangunan lainnya yang terpelihara				1 unit	1 unit	45,500,000	12,078,000	12,078,000	Semua Kab/Kota, Semua Kecamatan, Semua Kelurahan	Dana Transfer Umum-Dana Alokasi Umum				0	1 unit	41,250,000	KECAMATAN BESUKI
7.1.2.09.#	Pemeliharaan/Rehabilitasi Sarana dan Prasarana Pendukung Gedung Kantor atau Bangunan Lainnya	jumlah bangunan sarpras gedung kantor/bangunan lainnya yang terpelihara				10 unit	10 unit	6,000,000	5,680,000	5,680,000	Semua Kab/Kota, Semua Kecamatan, Semua Kelurahan	Dana Transfer Umum-Dana Alokasi Umum				0	10 unit	6,600,000	KECAMATAN BESUKI
7.1.2	<b>PROGRAM PENYELENGGARAAN PEMERINTAHAN DAN PELAYANAN PUBLIK</b>	persentase pelayanan administrasi kecamatan yang sesuai dengan SOP	%		%		100 %	<b>45,000,000</b>	<b>10,000,000</b>	<b>10,000,000</b>						100 %	<b>49,500,000</b>		
7.1.2.04	<b>Pelaksanaan Urusan Pemerintahan yang Dilimpahkan kepada Camat</b>	Persentase pelaksanaan pelayanan PATEN	%		%		100 %	<b>45,000,000</b>	<b>10,000,000</b>	<b>10,000,000</b>						100 %	<b>49,500,000</b>		

Kode	Urusan/ Bidang Urusan/ Program/ Kegiatan/ Sub Kegiatan	Indikator Program/ Kegiatan/ Sub Kegiatan	Target Akhir Periode RPJMD	Realisasi Capaian RKPDP 2019	Prakiraan Capaian RKPDP 2020	Capaian Kinerja dan Kerangka Pendanaan										Kelompok Sasaran	Prakiraan Maju		Perangkat Daerah Penanggung Jawab			
						Target 2021		Pagu Indikatif			Lokasi	Sumber Dana	Prioritas		Target		Pagu Indikatif					
						Semula	Menjadi	RKPD 2021	APBD 2021	P-RKPD 2021			Nasional	Daerah								
7	1	2	2.04	1	Pelaksanaan Urusan Pemerintahan yang terkait dengan Pelayanan Perizinan Non Usaha	Jumlah pelayanan perizinan yang dilayani				4 pelayan	4 pelayan	25,575,000	5,000,000	5,000,000	Semua Kab/Kota, Semua Kecamatan, Semua Kelurahan	Dana Transfer Umum-Dana Alokasi Umum			Masyarakat pengguna layanan kecamatan	4 pelayan	28,132,500	KECAMATAN BESUKI
7	1	2	2.04	2	Pelaksanaan Urusan Pemerintahan yang terkait dengan Nonperizinan	Jumlah pelayanan non perizinan yang dilayani				4 pelayan	4 pelayan	19,425,000	5,000,000	5,000,000	Semua Kab/Kota, Semua Kecamatan, Semua Kelurahan	Dana Transfer Umum-Dana Alokasi Umum			Masyarakat pengguna layanan kecamatan	4 pelayan	21,367,500	KECAMATAN BESUKI
7	1	3			<b>PROGRAM PEMBERDAYAAN MASYARAKAT DESA DAN KELURAHAN</b>	persentase program dan kegiatan pemberdayaan yang difasilitasi	%			100 %		262,150,000	25,000,000	15,760,000						100 %	288,365,000	
7	1	3	2.01		<b>Koordinasi Kegiatan Pemberdayaan Desa</b>	Persentase Program dan Kegiatan Pemberdayaan Masyarakat Desa yang difasilitasi	Kegiatan			4 Kegiatan		262,150,000	25,000,000	15,760,000						4 Kegiatan	288,365,000	
7	1	3	2.01	1	Peningkatan Partisipasi Masyarakat dalam Forum Musyawarah Perencanaan Pembangunan di Desa	Jumlah Partisipasi Masyarakat dalam Forum Musrenbang				11 kali	11 kali	44,900,000	25,000,000	15,760,000	Semua Kab/Kota, Semua Kecamatan, Semua Kelurahan	Dana Transfer Umum-Dana Alokasi Umum	Memperkuat Stabilitas Polhukhankam Dan Transformasi Pelayanan Publik			11 kali	49,390,000	KECAMATAN BESUKI
7	1	3	2.01	3	Peningkatan Efektifitas Kegiatan Pemberdayaan Masyarakat di Wilayah Kecamatan	Jumlah partisipasi kegiatan pemberdayaan masyarakat desa				10 kegiatan	10 kegiatan	217,250,000	0	0	Semua Kab/Kota, Semua Kecamatan, Semua Kelurahan	Dana Transfer Umum-Dana Alokasi Umum	Memperkuat Stabilitas Polhukhankam Dan Transformasi Pelayanan Publik	Peningkatan pemberdayaan masyarakat dalam mewujudkan ketentraman, ketertiban umum, dan peningkatan kualitas pelayanan publik	10 kegiatan	238,975,000	KECAMATAN BESUKI	
7	1	4			<b>PROGRAM KOORDINASI KETENTRAMAN DAN KETERTIBAN UMUM</b>	persentase deesa tertib perundang undangan	%			100 %		213,250,000	50,000,000	100,000,000						100 %	124,575,000	
7	1	4	2.01		<b>Koordinasi Upaya Penyelenggaraan Ketenteraman dan Ketertiban Umum</b>	Jumlah koordinasi Penyelenggaraan Tantrib yang difasilitasi	kali			12 kali		213,250,000	50,000,000	100,000,000						12 kali	124,575,000	
7	1	4	2.01	1	Sinergitas dengan Kepolisian Negara Republik Indonesia, Tentara Nasional Indonesia dan Instansi Vertikal di Wilayah Kecamatan	Jumlah koordinasi sinergitas yang difasilitasi				12 kali	12 kali	200,000,000	50,000,000	100,000,000	Kab. Tulungagung, Besuki, Semua Kelurahan	Dana Transfer Umum-Dana Alokasi Umum			Desa seKecamatan Besuki	12 kali	110,000,000	KECAMATAN BESUKI
7	1	4	2.01	2	Harmonisasi Hubungan Dengan Tokoh Agama dan Tokoh Masyarakat	Jumlah peserta Harmonisasi Hubungan Dengan Tokoh Agama dan Tokoh Masyarakat				100 orang	100 orang	13,250,000	0	0	Semua Kab/Kota, Semua Kecamatan, Semua Kelurahan	Dana Transfer Umum-Dana Alokasi Umum		Peningkatan pemberdayaan masyarakat dalam mewujudkan ketentraman, ketertiban umum, dan peningkatan kualitas pelayanan publik	Desa seKecamatan Besuki	100 orang	14,575,000	KECAMATAN BESUKI
7	1	5			<b>PROGRAM PENYELENGGARAAN URUSAN PEMERINTAHAN UMUM</b>	persentase urusan pemerintahan umum yang difasilitasi	%			100 %		55,000,000	20,000,000	20,000,000						100 %	50,600,000	
7	1	5	2.01		<b>Penyelenggaraan Urusan Pemerintahan Umum sesuai Penugasan Kepala Daerah</b>	Jumlah pemerintahan desa yang difasilitasi Persentase pelaksanaan pelayanan PATEN	desa %		desa %	10 desa 100 %		55,000,000	20,000,000	20,000,000						10 desa 100 %	50,600,000	
7	1	5	2.01	2	Fasilitasi, Koordinasi dan Pembinaan (Bimtek, Sosialisasi, Konsultasi) Wawasan Kebangsaan dan Ketahanan Nasional	Jumlah desa yang difasilitasi pembinaan wawasan kebangsaan				10 kali	10 desa	22,550,000	20,000,000	20,000,000	Semua Kab/Kota, Semua Kecamatan, Semua Kelurahan	Dana Transfer Umum-Dana Alokasi Umum	Memperkuat Stabilitas Polhukhankam Dan Transformasi Pelayanan Publik	Perintahan desa seKecamatan Besuki	10 desa	24,805,000	KECAMATAN BESUKI	

Kode	Urusan/ Bidang Urusan/ Program/ Kegiatan/ Sub Kegiatan	Indikator Program/ Kegiatan/ Sub Kegiatan	Target Akhir Periode RPJMD	Realisasi Capaian RPKD 2019	Prakiraan Capaian RPKD 2020	Capaian Kinerja dan Kerangka Pendanaan										Prakiraan Maju		Perangkat Daerah Penanggung Jawab	
						Target 2021		Pagu Indikatif			Lokasi	Sumber Dana	Prioritas		Kelompok Sasaran	Target	Pagu Indikatif		
						Semula	Menjadi	RPKD 2021	APBD 2021	P-RPKD 2021			Nasional	Daerah					
7 1 5 2.01 5	Penanganan Konflik Sosial sesuai Ketentuan Peraturan Perundang-Undangan	Jumlah konflik sosial yang difasilitasi penyelesaiannya				10 kali	10 kali	22,450,000	0	0		Dana Transfer Umum-Dana Alokasi Umum	Memperkuat Stabilitas Polhukhankam Dan Transformasi Pelayanan Publik	Peningkatan pemberdayaan masyarakat dalam mewujudkan ketentraman, ketertiban umum, dan peningkatan kualitas pelayanan publik	Perintahan desa seKecamatan Besuki	10 kali	24,695,000	KECAMATAN BESUKI	
7 1 5 2.01 8	Pelaksanaan Tugas Forum Koordinasi Pimpinan di Kecamatan	Jumlah kegiatan forkopimda yang difasilitasi				3 kali	3 kali	10,000,000	0	0		Dana Transfer Umum-Dana Alokasi Umum	Memperkuat Stabilitas Polhukhankam Dan Transformasi Pelayanan Publik	Peningkatan pemberdayaan masyarakat dalam mewujudkan ketentraman, ketertiban umum, dan peningkatan kualitas pelayanan publik	Perintahan desa seKecamatan Besuki	3 kali	1,100,000	KECAMATAN BESUKI	
7 1 6	<b>PROGRAM PEMBINAAN DAN PENGAWASAN PEMERINTAHAN DESA</b>	persentase desa tertib perundang undangan	%		%	100 %		<b>8,050,000</b>	<b>20,000,000</b>	<b>29,240,000</b>						100 %	<b>8,955,000</b>		
7 1 6 2.01	<b>Fasilitasi, Rekomendasi dan Koordinasi Pembinaan dan Pengawasan Pemerintahan Desa</b>	jumlah desa yang dievaluasi kinerja administrasinya	Desa		Desa	10 Desa		<b>8,050,000</b>	<b>20,000,000</b>	<b>29,240,000</b>						10 Desa	<b>8,955,000</b>		
7 1 6 2.01 2	Fasilitasi Administrasi Tata Pemerintahan Desa	Jumlah desa yang difasilitasi urusan administrasi tata pemerintahan desa				10 desa	10 desa	4,850,000	0	0	Semua Kab/Kota, Semua Kecamatan, Semua Kelurahan	Dana Transfer Umum-Dana Alokasi Umum	Memperkuat Stabilitas Polhukhankam Dan Transformasi Pelayanan Publik	Peningkatan pemberdayaan masyarakat dalam mewujudkan ketentraman, ketertiban umum, dan peningkatan kualitas pelayanan publik	Pemerintahan desa se Kecamatan Besuki	10 desa	5,335,000	KECAMATAN BESUKI	
7 1 6 2.01 3	Fasilitasi Pengelolaan Keuangan Desa dan Pendayagunaan Aset Desa	Jumlah desa yang difasilitasi pengelolaan keuangan dan pendayagunaan aset desa				10 desa	10 desa	1,200,000	10,000,000	19,240,000	Semua Kab/Kota, Semua Kecamatan, Semua Kelurahan	Dana Transfer Umum-Dana Alokasi Umum	Memperkuat Stabilitas Polhukhankam Dan Transformasi Pelayanan Publik	Peningkatan pemberdayaan masyarakat dalam mewujudkan ketentraman, ketertiban umum, dan peningkatan kualitas pelayanan publik	Pemerintahan desa se Kecamatan Besuki	10 desa	1,420,000	KECAMATAN BESUKI	
7 1 6 2.01 #	Fasilitasi Penyusunan Perencanaan Pembangunan Partisipatif	Jumlah desa yang difasilitasi penyusunan dokumen perencanaan				10 desa	10 desa	2,000,000	10,000,000	10,000,000	Semua Kab/Kota, Semua Kecamatan, Semua Kelurahan	Dana Transfer Umum-Dana Alokasi Umum	Memperkuat Stabilitas Polhukhankam Dan Transformasi Pelayanan Publik		Pemerintahan desa se Kecamatan Besuki	10 desa	2,200,000	KECAMATAN BESUKI	
7 1	<b>UNSUR KEWILAYAHAN</b>																		
7 1	<b>KECAMATAN</b>																	<b>3,430,000,000</b>	
7 1 1	<b>PROGRAM PENUNJANG URUSAN PEMERINTAHAN DAERAH KABUPATEN/KOTA</b>	Indeks Kepuasan Layanan Keskretariatian	-		-	84 -	84 -	<b>3,506,771,500</b>	<b>2,880,831,005</b>	<b>2,777,130,726</b>						84 -	<b>2,638,000,000</b>		
7 1 1 2.01	<b>Perencanaan, Penganggaran, dan Evaluasi Kinerja Perangkat Daerah</b>	Jumlah Dokumen Perencanaan, Evaluasi dan Laporan Kinerja	dokumen		dokumen	3 dokumen		<b>14,120,000</b>	<b>9,331,000</b>	<b>9,331,000</b>						3 dokumen	<b>17,000,000</b>		
7 1 1 2.01 1	Penyusunan Dokumen Perencanaan Perangkat Daerah	jumlah dokumen perencanaan perangkat daerah				2 dokumen	2 dokumen	5,065,000	2,150,000	2,150,000	Semua Kab/Kota, Semua Kecamatan, Semua Kelurahan	PENDAPATAN ASLI DAERAH (PAD) Dana Transfer Umum-Dana Alokasi Umum	Revolusi Mental dan Pembangunan Kebudayaan	Peningkatan pemberdayaan masyarakat dalam mewujudkan ketentraman, ketertiban umum, dan peningkatan kualitas pelayanan publik	Peningkatan kualitas perencanaan, penganggaran dan	2 dokumen	6,000,000	KECAMATAN BOYOLANGU	
7 1 1 2.01 6	Koordinasi dan Penyusunan Laporan Capaian Kinerja dan Ikhtisar Realisasi Kinerja SKPD	Jumlah Dokumen Pelaporan Kinerja				1 dokumen	1 dokumen	4,120,000	3,054,000	3,054,000	Semua Kab/Kota, Semua Kecamatan, Semua Kelurahan	PENDAPATAN ASLI DAERAH (PAD) Dana Transfer Umum-Dana Alokasi Umum	Revolusi Mental dan Pembangunan Kebudayaan	Peningkatan pemberdayaan masyarakat dalam mewujudkan ketentraman, ketertiban umum, dan peningkatan kualitas pelayanan publik	Peningkatan kualitas perencanaan, penganggaran dan	1 dokumen	5,000,000	KECAMATAN BOYOLANGU	
7 1 1 2.01 7	Evaluasi Kinerja Perangkat Daerah	jumlah dokumen evaluasi perangkat daerah				1 dokumen	1 dokumen	4,935,000	4,127,000	4,127,000	Semua Kab/Kota, Semua Kecamatan, Semua Kelurahan	PENDAPATAN ASLI DAERAH (PAD) Dana Transfer Umum-Dana Alokasi Umum	Revolusi Mental dan Pembangunan Kebudayaan	Peningkatan pemberdayaan masyarakat dalam mewujudkan ketentraman, ketertiban umum, dan peningkatan kualitas pelayanan publik	Peningkatan kualitas perencanaan, penganggaran dan	1 dokumen	6,000,000	KECAMATAN BOYOLANGU	
7 1 1 2.02	<b>Administrasi Keuangan Perangkat Daerah</b>	jumlah dokumen administrasi keuangan	dokumen		dokumen	2 dokumen		<b>2,061,120,000</b>	<b>2,550,831,005</b>	<b>2,447,130,726</b>						2 dokumen	<b>2,131,000,000</b>		

Kode	Urusan/ Bidang Urusan/ Program/ Kegiatan/ Sub Kegiatan	Indikator Program/ Kegiatan/ Sub Kegiatan	Target Akhir Periode RPJMD	Realisasi Capaian RKP 2019	Prakiraan Capaian RKP 2020	Capaian Kinerja dan Kerangka Pendanaan										Kelompok Sasaran	Prakiraan Maju		Perangkat Daerah Penanggung Jawab			
						Target 2021		Pagu Indikatif			Lokasi	Sumber Dana	Prioritas		Target		Pagu Indikatif					
						Semula	Menjadi	RKPD 2021	APBD 2021	P-RKPD 2021			Nasional	Daerah								
7	1	1	2.02	1	Penyediaan Gaji dan Tunjangan ASN	Jumlah bulan pemenuhan gaji dan tunjangan ASN				12 bulan	12 bulan	2,053,400,000	2,550,831,005	2,447,130,726	Semua Kab/Kota, Semua Kecamatan, Semua Kelurahan		Revolusi Mental dan Pembangunan Kebudayaan	Peningkatan pemberdayaan masyarakat dalam mewujudkan ketentraman, ketertiban umum, dan peningkatan kualitas pelayanan publik	Penyediaan administrasi keuangan perangkat daerah	12 bulan	2,085,000,000	KECAMATAN BOYOLANGU
7	1	1	2.02	2	Penyediaan Administrasi Pelaksanaan Tugas ASN	jumlah dokumen administrasi pelaksanaan tugas ASN				1 dokumen	1 dokumen	0	0	0	Kab. Tulungagung, Boyolangu, Semua Kelurahan	PENDAPATAN ASLI DAERAH (PAD) Dana Transfer Umum-Dana Alokasi Umum			Penyediaan administrasi keuangan	1 dokumen	36,000,000	KECAMATAN BOYOLANGU
7	1	1	2.02	3	Pelaksanaan Penatausahaan dan Pengujian/Verifikasi Keuangan SKPD	Jumlah dokumen verifikasi keuangan SKPD				1 dokumen	1 dokumen	7,720,000	0	0	Semua Kab/Kota, Semua Kecamatan, Semua Kelurahan	PENDAPATAN ASLI DAERAH (PAD) Dana Transfer Umum-Dana Alokasi Umum	Revolusi Mental dan Pembangunan Kebudayaan	Peningkatan pemberdayaan masyarakat dalam mewujudkan ketentraman, ketertiban umum, dan peningkatan kualitas pelayanan publik	Penyediaan administrasi keuangan	1 dokumen	10,000,000	KECAMATAN BOYOLANGU
7	1	1	2.05		<b>Administrasi Kepegawaian Perangkat Daerah</b>	Jumlah Dokumen Administrasi Kepegawaian PD	dokumen			dokumen	1 dokumen	61,437,500	17,500,000	17,500,000					kepegawaian	1 dokumen	63,300,000	
7	1	1	2.05	2	Pengadaan Pakaian Dinas Beserta Atribut Kelengkapannya	Jumlah Pakaian Dinas				54 unit	54 unit	17,550,000	17,500,000	17,500,000	Semua Kab/Kota, Semua Kecamatan, Semua Kelurahan	PENDAPATAN ASLI DAERAH (PAD) Dana Transfer Umum-Dana Alokasi Umum	Revolusi Mental dan Pembangunan Kebudayaan	Peningkatan pemberdayaan masyarakat dalam mewujudkan ketentraman, ketertiban umum, dan peningkatan kualitas pelayanan publik	Penyediaan administrasi kepegawaian	54 unit	18,300,000	KECAMATAN BOYOLANGU
7	1	1	2.05	9	Pendidikan dan Pelatihan Pegawai Berdasarkan Tugas dan Fungsi	Jumlah Pendidikan dan Pelatihan yang diikuti				2 kali	2 kali	43,887,500	0	0	Semua Kab/Kota, Semua Kecamatan, Semua Kelurahan	PENDAPATAN ASLI DAERAH (PAD) Dana Transfer Umum-Dana Alokasi Umum	Revolusi Mental dan Pembangunan Kebudayaan	Peningkatan pemberdayaan masyarakat dalam mewujudkan ketentraman, ketertiban umum, dan peningkatan kualitas pelayanan publik	Penyediaan administrasi kepegawaian	2 kali	45,000,000	KECAMATAN BOYOLANGU
7	1	1	2.06		<b>Administrasi Umum Perangkat Daerah</b>	persentase penyediaan administrasi umum yang sesuai SOP	%			100 %		233,599,000	209,162,000	209,162,000						100 %	267,500,000	
7	1	1	2.06	1	Penyediaan Komponen Instalasi Listrik/Penerangan Bangunan Kantor	Jumlah komponen instalasi listrik/penerangan bangunan kantor yang tersedia				10 unit	10 unit	2,376,000	2,324,000	2,324,000	Semua Kab/Kota, Semua Kecamatan, Semua Kelurahan	PENDAPATAN ASLI DAERAH (PAD) Dana Transfer Umum-Dana Alokasi Umum	Revolusi Mental dan Pembangunan Kebudayaan	Peningkatan pemberdayaan masyarakat dalam mewujudkan ketentraman, ketertiban umum, dan peningkatan kualitas pelayanan publik	Penyediaan administrasi umum perangkat daerah	10 unit	3,500,000	KECAMATAN BOYOLANGU
7	1	1	2.06	2	Penyediaan Peralatan dan Perlengkapan Kantor	Jumlah peralatan dan perlengkapan kantor yang tersedia				30 unit	30 unit	105,573,000	105,440,000	105,440,000	Semua Kab/Kota, Semua Kecamatan, Semua Kelurahan	PENDAPATAN ASLI DAERAH (PAD) Dana Transfer Umum-Dana Alokasi Umum	Revolusi Mental dan Pembangunan Kebudayaan	Peningkatan pemberdayaan masyarakat dalam mewujudkan ketentraman, ketertiban umum, dan peningkatan kualitas pelayanan publik	Penyediaan administrasi umum perangkat daerah	30 unit	117,000,000	KECAMATAN BOYOLANGU
7	1	1	2.06	5	Penyediaan Barang Cetak dan Penggandaan	jumlah barang cetakan dan penggandaan yang tersedia				1000 unit	1000 unit	2,550,000	2,550,000	2,550,000	Semua Kab/Kota, Semua Kecamatan, Semua Kelurahan	PENDAPATAN ASLI DAERAH (PAD)	Revolusi Mental dan Pembangunan Kebudayaan	Peningkatan pemberdayaan masyarakat dalam mewujudkan ketentraman, ketertiban umum, dan peningkatan kualitas pelayanan publik	Penyediaan administrasi umum perangkat daerah	1000 unit	3,000,000	KECAMATAN BOYOLANGU
7	1	1	2.06	8	Fasilitasi Kunjungan Tamu	jumlah kegiatan fasilitasi kunjungan tamu				10 kali	10 kali	20,000,000	18,000,000	18,000,000	Semua Kab/Kota, Semua Kecamatan, Semua Kelurahan	PENDAPATAN ASLI DAERAH (PAD) Dana Transfer Umum-Dana Alokasi Umum	Revolusi Mental dan Pembangunan Kebudayaan	Peningkatan pemberdayaan masyarakat dalam mewujudkan ketentraman, ketertiban umum, dan peningkatan kualitas pelayanan publik	Penyediaan administrasi umum perangkat daerah	10 kali	24,000,000	KECAMATAN BOYOLANGU
7	1	1	2.06	9	Penyelenggaraan Rapat Koordinasi dan Konsultasi SKPD	jumlah kegiatan rapat koordinasi dan konsultasi				25 kali	25 kali	103,100,000	80,848,000	80,848,000	Semua Kab/Kota, Semua Kecamatan, Semua Kelurahan	PENDAPATAN ASLI DAERAH (PAD) Dana Transfer Umum-Dana Alokasi Umum	Revolusi Mental dan Pembangunan Kebudayaan	Peningkatan pemberdayaan masyarakat dalam mewujudkan ketentraman, ketertiban umum, dan peningkatan kualitas pelayanan publik	Penyediaan administrasi umum perangkat daerah	25 kali	120,000,000	KECAMATAN BOYOLANGU
7	1	1	2.07		<b>Pengadaan Barang Milik Daerah Penunjang Urusan Pemerintah Daerah</b>	Jumlah barang yang diperoleh	unit			21 unit		34,900,000	6,900,000	6,900,000						21 unit	37,200,000	
7	1	1	2.07	5	Pengadaan Mebel	Jumlah mebel yang dibeli				10 unit	10 unit	28,000,000	0	0	Semua Kab/Kota, Semua Kecamatan, Semua Kelurahan	PENDAPATAN ASLI DAERAH (PAD) Dana Transfer Umum-Dana Alokasi Umum	Revolusi Mental dan Pembangunan Kebudayaan	Peningkatan pemberdayaan masyarakat dalam mewujudkan ketentraman, ketertiban umum, dan peningkatan kualitas pelayanan publik	Penyediaan barang milik daerah penunjang	10 unit	30,000,000	KECAMATAN BOYOLANGU
7	1	1	2.07	#	Pengadaan Sarana dan Prasarana Gedung Kantor atau Bangunan Lainnya	jumlah sarpras pendukung gedung/bangunan lainnya yang dibeli				11 unit	11 unit	6,900,000	6,900,000	6,900,000	Semua Kab/Kota, Semua Kecamatan, Semua Kelurahan	PENDAPATAN ASLI DAERAH (PAD) Dana Transfer Umum-Dana Alokasi Umum	Revolusi Mental dan Pembangunan Kebudayaan	Peningkatan pemberdayaan masyarakat dalam mewujudkan ketentraman, ketertiban umum, dan peningkatan kualitas pelayanan publik	Penyediaan barang milik daerah penunjang urusan	11 unit	7,200,000	KECAMATAN BOYOLANGU

Kode	Urusan/ Bidang Urusan/ Program/ Kegiatan/ Sub Kegiatan	Indikator Program/ Kegiatan/ Sub Kegiatan	Target Akhir Periode RPJMD	Realisasi Capaian RKPDP 2019	Prakiraan Capaian RKPDP 2020	Capaian Kinerja dan Kerangka Pendanaan										Kelompok Sasaran	Prakiraan Maju		Perangkat Daerah Penanggung Jawab
						Target 2021		Pagu Indikatif			Lokasi	Sumber Dana	Prioritas		Target		Pagu Indikatif		
						Semula	Menjadi	RKPD 2021	APBD 2021	P-RKPD 2021			Nasional	Daerah					
7 1 1 2.08	Penyediaan Jasa Penunjang Urusan Pemerintahan Daerah	Persentase jasa penunjang yang tersedia	%			100 %		62,400,000	59,400,000	59,400,000							100 %	75,000,000	
7 1 1 2.08 2	Penyediaan Jasa Komunikasi, Sumber Daya Air dan Listrik	jumlah bulan pemenuhan jasa komunikasi, sumber daya air dan listrik				12 bulan	12 bulan	62,400,000	59,400,000	59,400,000	Semua Kab/Kota, Semua Kecamatan, Semua Kelurahan	PENDAPATAN ASLI DAERAH (PAD) Dana Transfer Umum-Dana Alokasi Umum	Revolusi Mental dan Pembangunan Kebudayaan	Peningkatan pemberdayaan masyarakat dalam mewujudkan ketentraman, ketertiban umum, dan peningkatan kualitas pelayanan publik	penyediaan jasa penunjang urusan pemerintahan daerah	12 bulan	75,000,000	KECAMATAN BOYOLANGU	
7 1 1 2.09	Pemeliharaan Barang Milik Daerah Penunjang Urusan Pemerintahan Daerah	Persentase barang milik daerah yang terpelihara	%			100 %		1,039,195,000	27,707,000	27,707,000							100 %	47,000,000	
7 1 1 2.09 2	Penyediaan Jasa Pemeliharaan, Biaya Pemeliharaan, Pajak, dan Perizinan Kendaraan Dinas Operasional atau Lapangan	Jumlah Kendaraan dinas/ jabatan yang terpelihara				3 unit	3 unit	21,500,000	20,567,000	20,567,000	Semua Kab/Kota, Semua Kecamatan, Semua Kelurahan	PENDAPATAN ASLI DAERAH (PAD) Dana Transfer Umum-Dana Alokasi Umum	Revolusi Mental dan Pembangunan Kebudayaan	Peningkatan pemberdayaan masyarakat dalam mewujudkan ketentraman, ketertiban umum, dan peningkatan kualitas pelayanan publik	Pemeliharaan barang milik daerah penunjang	3 unit	27,500,000	KECAMATAN BOYOLANGU	
7 1 1 2.09 5	Pemeliharaan Mebel	jumlah mebel yang terpelihara				20 unit	20 unit	4,000,000	0	0	Semua Kab/Kota, Semua Kecamatan, Semua Kelurahan	PENDAPATAN ASLI DAERAH (PAD) Dana Transfer Umum-Dana Alokasi Umum	Revolusi Mental dan Pembangunan Kebudayaan	Peningkatan pemberdayaan masyarakat dalam mewujudkan ketentraman, ketertiban umum, dan peningkatan kualitas pelayanan publik	Pemeliharaan barang milik daerah penunjang	20 unit	4,500,000	KECAMATAN BOYOLANGU	
7 1 1 2.09 6	Pemeliharaan Peralatan dan Mesin Lainnya	jumlah peralatan dan mesin lainnya yang terpelihara				10 unit	10 unit	7,400,000	7,140,000	7,140,000	Semua Kab/Kota, Semua Kecamatan, Semua Kelurahan	PENDAPATAN ASLI DAERAH (PAD) Dana Transfer Umum-Dana Alokasi Umum	Revolusi Mental dan Pembangunan Kebudayaan	Peningkatan pemberdayaan masyarakat dalam mewujudkan ketentraman, ketertiban umum, dan peningkatan kualitas pelayanan publik	Pemeliharaan barang milik daerah penunjang	10 unit	8,500,000	KECAMATAN BOYOLANGU	
7 1 1 2.09 9	Pemeliharaan/Rehabilitasi Gedung Kantor dan Bangunan Lainnya	jumlah bangunan gedung kantor/ bangunan lainnya yang terpelihara				1 unit	1 unit	1,000,000,000	0	0	Semua Kab/Kota, Semua Kecamatan, Semua Kelurahan	PENDAPATAN ASLI DAERAH (PAD) Dana Transfer Umum-Dana Alokasi Umum	Revolusi Mental dan Pembangunan Kebudayaan	Peningkatan pemberdayaan masyarakat dalam mewujudkan ketentraman, ketertiban umum, dan peningkatan kualitas pelayanan publik	Pemeliharaan barang milik daerah penunjang urusan	1 unit	0	KECAMATAN BOYOLANGU	
7 1 1 2.09 #	Pemeliharaan/Rehabilitasi Sarana dan Prasarana Pendukung Gedung Kantor atau Bangunan Lainnya	jumlah bangunan sarpras gedung kantor/ bangunan lainnya yang terpelihara				1 unit	1 unit	6,295,000	0	0	Semua Kab/Kota, Semua Kecamatan, Semua Kelurahan	PENDAPATAN ASLI DAERAH (PAD) Dana Transfer Umum-Dana Alokasi Umum	Revolusi Mental dan Pembangunan Kebudayaan	Peningkatan pemberdayaan masyarakat dalam mewujudkan ketentraman, ketertiban umum, dan peningkatan kualitas pelayanan publik	Pemeliharaan barang milik daerah penunjang urusan	1 unit	6,500,000	KECAMATAN BOYOLANGU	
7 1 2	PROGRAM PENYELENGGARAAN PEMERINTAHAN DAN PELAYANAN PUBLIK							178,500,000	10,000,000	10,000,000								190,000,000	
7 1 2 2.04	Pelaksanaan Urusan Pemerintahan yang Dilimpahkan kepada Camat	Persentase pelaksanaan pelayanan PATEN	%			100 %		178,500,000	10,000,000	10,000,000							100 %	190,000,000	
7 1 2 2.04 1	Pelaksanaan Urusan Pemerintahan yang terkait dengan Pelayanan Perizinan Non Usaha	Jumlah pelayanan perizinan yang dilayani				10 layanan	10 layanan	50,680,000	5,000,000	5,000,000	Semua Kab/Kota, Semua Kecamatan, Semua Kelurahan	PENDAPATAN ASLI DAERAH (PAD) Dana Transfer Umum-Dana Alokasi Umum		Peningkatan pemberdayaan masyarakat dalam mewujudkan ketentraman, ketertiban umum, dan peningkatan kualitas pelayanan publik		10 layanan	55,000,000	KECAMATAN BOYOLANGU	
7 1 2 2.04 2	Pelaksanaan Urusan Pemerintahan yang terkait dengan Nonperizinan	Jumlah pelayanan non perizinan yang dilayani				2 layanan	2 layanan	127,820,000	5,000,000	5,000,000	Semua Kab/Kota, Semua Kecamatan, Semua Kelurahan	PENDAPATAN ASLI DAERAH (PAD) Dana Transfer Umum-Dana Alokasi Umum		Peningkatan pemberdayaan masyarakat dalam mewujudkan ketentraman, ketertiban umum, dan peningkatan kualitas pelayanan publik		2 layanan	135,000,000	KECAMATAN BOYOLANGU	
7 1 3	PROGRAM PEMBERDAYAAN MASYARAKAT DESA DAN KELURAHAN							120,000,000	45,000,000	45,000,000								130,000,000	
7 1 3 2.01	Koordinasi Kegiatan Pemberdayaan Desa	Jumlah kegiatan pemberdayaan desa yang difasilitasi	kegiatan			kegiatan	4 kegiatan	100,000,000	45,000,000	45,000,000							4 kegiatan	110,000,000	
7 1 3 2.01 1	Peningkatan Partisipasi Masyarakat dalam Forum Musyawarah Perencanaan Pembangunan di Desa	Jumlah Partisipasi Masyarakat dalam Forum Musrenbang				17 desa	17 desa	60,330,000	25,000,000	25,000,000	Semua Kab/Kota, Semua Kecamatan, Semua Kelurahan	PENDAPATAN ASLI DAERAH (PAD) Dana Transfer Umum-Dana Alokasi Umum	Meningkatkan Sumber Daya Manusia Yang Berkualitas Dan Berdaya Saing	Peningkatan pemberdayaan masyarakat dalam mewujudkan ketentraman, ketertiban umum, dan peningkatan kualitas pelayanan publik		17 desa	65,000,000	KECAMATAN BOYOLANGU	
7 1 3 2.01 3	Peningkatan Efektifitas Kegiatan Pemberdayaan Masyarakat di Wilayah Kecamatan	Jumlah partisipasi kegiatan pemberdayaan masyarakat desa				17 desa	17 desa	39,670,000	20,000,000	20,000,000	Semua Kab/Kota, Semua Kecamatan, Semua Kelurahan	PENDAPATAN ASLI DAERAH (PAD)	Meningkatkan Sumber Daya Manusia Yang Berkualitas Dan Berdaya Saing	Peningkatan pemberdayaan masyarakat dalam mewujudkan ketentraman, ketertiban umum, dan peningkatan kualitas pelayanan publik		17 desa	45,000,000	KECAMATAN BOYOLANGU	

Kode	Urusan/ Bidang Urusan/ Program/ Kegiatan/ Sub Kegiatan	Indikator Program/ Kegiatan/ Sub Kegiatan	Target Akhir Periode RPJMD	Realisasi Capaian RKPDP 2019	Prakiraan Capaian RKPDP 2020	Capaian Kinerja dan Kerangka Pendanaan										Kelompok Sasaran	Prakiraan Maju		Perangkat Daerah Penanggung Jawab
						Target 2021		Pagu Indikatif			Lokasi	Sumber Dana	Prioritas		Target		Pagu Indikatif		
						Semula	Menjadi	RKPD 2021	APBD 2021	P-RKPD 2021			Nasional	Daerah					
7132.03	Pemberdayaan Lembaga Kemasyarakatan Tingkat Kecamatan	Jumlah kegiatan pengembangan usaha ekonomi masyarakat desa yang difasilitasi			kegiatan	2 kegiatan		20,000,000	0	0						2 kegiatan	20,000,000		
7132.034	Fasilitasi Pengembangan Usaha Ekonomi Masyarakat	Jumlah kegiatan pengembangan usaha ekonomi masyarakat desa yang difasilitasi			2 kegiatan	2 kegiatan	20,000,000	0	0	Kab. Tulungagung, Semua Kecamatan, Semua Kelurahan	PENDAPATAN ASLI DAERAH (PAD) Dana Transfer Umum-Dana Alokasi Umum	Peningkatan pemberdayaan masyarakat dalam mewujudkan ketentraman, ketertiban umum, dan peningkatan kualitas pelayanan publik	Peningkatan kualitas layanan masyarakat di tingkat kecamatan		2 kegiatan	20,000,000	KECAMATAN BOYOLANGU		
714	<b>PROGRAM KOORDINASI KETENTRAMAN DAN KETERTIBAN UMUM</b>						188,552,500	50,000,000	100,000,000							250,000,000			
7142.01	<b>Koordinasi Upaya Penyelenggaraan Ketenteraman dan Ketertiban Umum</b>	Jumlah koordinasi Penyelenggaraan Tantrib yang difasilitasi	kali		kali	17 kali	188,552,500	50,000,000	100,000,000						17 kali	250,000,000			
7142.011	Sinergitas dengan Kepolisian Negara Republik Indonesia, Tentara Nasional Indonesia dan Instansi Vertikal di Wilayah Kecamatan	Jumlah koordinasi sinergitas yang difasilitasi			17 kali	17 kali	137,932,500	50,000,000	100,000,000		Dana Transfer Umum-Dana Alokasi Umum	Memperkuat Stabilitas Polhukhankam Dan Transformasi Pelayanan Publik			17 kali	195,000,000	KECAMATAN BOYOLANGU		
7142.012	Harmonisasi Hubungan Dengan Tokoh Agama dan Tokoh Masyarakat	Jumlah peserta Harmonisasi Hubungan Dengan Tokoh Agama dan Tokoh Masyarakat			34 orang	34 orang	50,620,000	0	0	Semua Kab/Kota, Semua Kecamatan, Semua Kelurahan	PENDAPATAN ASLI DAERAH (PAD) Dana Transfer Umum-Dana Alokasi Umum	Memperkuat Stabilitas Polhukhankam Dan Transformasi Pelayanan Publik	Peningkatan pemberdayaan masyarakat dalam mewujudkan ketentraman, ketertiban umum, dan peningkatan kualitas pelayanan publik		34 orang	55,000,000	KECAMATAN BOYOLANGU		
715	<b>PROGRAM PENYELENGGARAAN URUSAN PEMERINTAHAN UMUM</b>						100,000,000	20,000,000	20,000,000							112,000,000			
7152.01	<b>Penyelenggaraan Urusan Pemerintahan Umum sesuai Penugasan Kepala Daerah</b>	jumlah kegiatan urusan pemerintahan umum yang difasilitasi	kegiatan		kegiatan	2 kegiatan	100,000,000	20,000,000	20,000,000						2 kegiatan	112,000,000			
7152.012	Fasilitasi, Koordinasi dan Pembinaan (Bimtek, Sosialisasi, Konsultasi) Wawasan Kebangsaan dan Ketahanan Nasional	Jumlah desa yang difasilitasi pembinaan wawasan kebangsaan			17 desa	17 desa	41,200,000	20,000,000	20,000,000	Semua Kab/Kota, Semua Kecamatan, Semua Kelurahan	PENDAPATAN ASLI DAERAH (PAD) Dana Transfer Umum-Dana Alokasi Umum	Memperkuat Stabilitas Polhukhankam Dan Transformasi Pelayanan Publik	Peningkatan pemberdayaan masyarakat dalam mewujudkan ketentraman, ketertiban umum, dan peningkatan kualitas pelayanan publik		17 desa	45,000,000	KECAMATAN BOYOLANGU		
7152.015	Penanganan Konflik Sosial sesuai Ketentuan Peraturan Perundang-Undangan	Jumlah konflik sosial yang difasilitasi penyelesaiannya			1 konflik	1 konflik	29,775,000	0	0	Semua Kab/Kota, Semua Kecamatan, Semua Kelurahan	PENDAPATAN ASLI DAERAH (PAD) Dana Transfer Umum-Dana Alokasi Umum	Memperkuat Stabilitas Polhukhankam Dan Transformasi Pelayanan Publik	Peningkatan pemberdayaan masyarakat dalam mewujudkan ketentraman, ketertiban umum, dan peningkatan kualitas pelayanan publik		1 konflik	35,000,000	KECAMATAN BOYOLANGU		
7152.018	Pelaksanaan Tugas Forum Koordinasi Pimpinan di Kecamatan	Jumlah kegiatan forkopimda yang difasilitasi			2 kegiatan	2 kegiatan	29,025,000	0	0	Semua Kab/Kota, Semua Kecamatan, Semua Kelurahan	PENDAPATAN ASLI DAERAH (PAD) Dana Transfer Umum-Dana Alokasi Umum	Memperkuat Stabilitas Polhukhankam Dan Transformasi Pelayanan Publik	Peningkatan pemberdayaan masyarakat dalam mewujudkan ketentraman, ketertiban umum, dan peningkatan kualitas pelayanan publik		2 kegiatan	32,000,000	KECAMATAN BOYOLANGU		
716	<b>PROGRAM PEMBINAAN DAN PENGAWASAN PEMERINTAHAN DESA</b>						100,000,000	20,000,000	20,000,000							110,000,000			
7162.01	<b>Fasilitasi, Rekomendasi dan Koordinasi Pembinaan dan Pengawasan Pemerintahan Desa</b>	jumlah desa yang dievaluasi kinerja administrasinya	desa		desa	17 desa	100,000,000	20,000,000	20,000,000						17 desa	110,000,000			
7162.012	Fasilitasi Administrasi Tata Pemerintahan Desa	Jumlah desa yang difasilitasi urusan administrasi tata pemerintahan desa			17 desa	17 desa	34,400,000	0	0	Semua Kab/Kota, Semua Kecamatan, Semua Kelurahan	PENDAPATAN ASLI DAERAH (PAD) Dana Transfer Umum-Dana Alokasi Umum	Revolusi Mental dan Pembangunan Kebudayaan	Peningkatan pemberdayaan masyarakat dalam mewujudkan ketentraman, ketertiban umum, dan peningkatan kualitas pelayanan publik		17 desa	37,000,000	KECAMATAN BOYOLANGU		
7162.013	Fasilitasi Pengelolaan Keuangan Desa dan Pendayagunaan Aset Desa	Jumlah desa yang difasilitasi pengelolaan keuangan dan pendayagunaan aset desa			17 desa	17 desa	34,170,000	10,000,000	10,000,000	Semua Kab/Kota, Semua Kecamatan, Semua Kelurahan	PENDAPATAN ASLI DAERAH (PAD) Dana Transfer Umum-Dana Alokasi Umum	Revolusi Mental dan Pembangunan Kebudayaan	Peningkatan pemberdayaan masyarakat dalam mewujudkan ketentraman, ketertiban umum, dan peningkatan kualitas pelayanan publik		17 desa	38,000,000	KECAMATAN BOYOLANGU		
7162.01#	Fasilitasi Penyusunan Perencanaan Pembangunan	Jumlah desa yang difasilitasi penyusunan dokumen perencanaan			17 desa	17 desa	31,430,000	10,000,000	10,000,000	Semua Kab/Kota, Semua Kecamatan, Semua Kelurahan	PENDAPATAN ASLI DAERAH (PAD)	Revolusi Mental dan Pembangunan	Peningkatan pemberdayaan masyarakat dalam mewujudkan ketentraman, ketertiban umum, dan		17 desa	35,000,000	KECAMATAN BOYOLANGU		



Kode	Urusan/ Bidang Urusan/ Program/ Kegiatan/ Sub Kegiatan	Indikator Program/ Kegiatan/ Sub Kegiatan	Target Akhir Periode RPJMD	Realisasi Capaian RKPDP 2019	Prakiraan Capaian RKPDP 2020	Capaian Kinerja dan Kerangka Pendanaan						Kelompok Sasaran	Prakiraan Maju		Perangkat Daerah Penanggung Jawab			
						Target 2021		Pagu Indikatif			Lokasi		Sumber Dana	Prioritas		Target	Pagu Indikatif	
						Semula	Menjadi	RKPD 2021	APBD 2021	P-RKPD 2021				Nasional				Daerah
	Partisipatif										Dana Transfer Umum-Dana Alokasi Umum	Kebudayaan	peningkatan kualitas pelayanan publik					
7																		
7	1															3,090,750,000		
7	1																	
7	1	1																
7	1	1	2.01															
7	1	1	2.01	1														
7	1	1	2.01	7														
7	1	1	2.02															
7	1	1	2.02	1														
7	1	1	2.02	2														
7	1	1	2.02	3														
7	1	1	2.02	4														
7	1	1	2.02	6														
7	1	1	2.02	7														
7	1	1	2.05															
7	1	1	2.05	2														
7	1	1	2.06															
7	1	1	2.06	1														
7	1	1	2.06	2														

Kode	Urusan/ Bidang Urusan/ Program/ Kegiatan/ Sub Kegiatan	Indikator Program/ Kegiatan/ Sub Kegiatan	Target Akhir Periode RPJMD	Realisasi Capaian RKPD 2019	Prakiraan Capaian RKPD 2020	Capaian Kinerja dan Kerangka Pendanaan										Kelompok Sasaran	Prakiraan Maju		Perangkat Daerah Penanggung Jawab		
						Target 2021		Pagu Indikatif			Lokasi	Sumber Dana	Prioritas		Target		Pagu Indikatif				
						Semula	Menjadi	RKPD 2021	APBD 2021	P-RKPD 2021			Nasional	Daerah							
7	1	1	2.06	3	Penyediaan Peralatan Rumah Tangga	jumlah peralatan rumah tangga				35 unit	35 unit	800	800	2,800,000	Dana Transfer Umum-Dana Alokasi Umum			Kecamatan Campurda rat	35 unit	2,000,000	KECAMATAN CAMPURDARAT
7	1	1	2.06	5	Penyediaan Barang Cetak dan Penggandaan	jumlah barang pencetakan dan penggandaan				3000 ek semplar	3000 ek semplar	1,500,000	6,900,000	8,475,000	Dana Transfer Umum-Dana Alokasi Umum			Kecamatan Campurda rat	3000 ek semplar	2,500,000	KECAMATAN CAMPURDARAT
7	1	1	2.06	8	Fasilitasi Kunjungan Tamu	jumlah rapat koordinasi				48 kali	48 kali	80,000,000	10,450,000	6,875,000	Dana Transfer Umum-Dana Alokasi Umum			Kecamatan Campurda rat	48 kali	85,000,000	KECAMATAN CAMPURDARAT
7	1	1	2.06	9	Penyelenggaraan Rapat Koordinasi dan Konsultasi SKPD	jumlah koordinasi dan konsultasi ke luar daerah				8 kali	8 kali	30,000,000	29,702,000	21,702,000	Dana Transfer Umum-Dana Alokasi Umum			Kecamatan Campurda rat	8 kali	35,000,000	KECAMATAN CAMPURDARAT
7	1	1	2.07		<b>Pengadaan Barang Milik Daerah Penunjang Urusan Pemerintah Daerah</b>	Jumlah barang yang diperoleh	unit		unit	40 unit		<b>98,500,000</b>	<b>23,500,000</b>	<b>29,500,000</b>					40 unit	<b>104,500,000</b>	
7	1	1	2.07	2	Pengadaan Kendaraan Dinas Operasional atau Lapangan	jumlah kendaraan				3 unit	3 unit	75,000,000	0	0				Kecamatan Campurda rat	3 unit	80,000,000	KECAMATAN CAMPURDARAT
7	1	1	2.07	5	Pengadaan Mebel	jumlah mebeleur				15 unit	15 unit	23,500,000	23,500,000	29,500,000	Dana Transfer Umum-Dana Alokasi Umum			Kecamatan Campurda rat	15 unit	24,500,000	KECAMATAN CAMPURDARAT
7	1	1	2.08		<b>Penyediaan Jasa Penunjang Urusan Pemerintahan Daerah</b>	Persentase jasa penunjang yang tersedia	%		%	100 %		<b>129,000,000</b>	<b>54,400,000</b>	<b>54,400,000</b>					100 %	<b>145,000,000</b>	
7	1	1	2.08	1	Penyediaan Jasa Surat Menyurat	Jumlah penyedia jasa surat menyurat				850 kali	850 kali	53,500,000	1,500,000	1,500,000	Dana Transfer Umum-Dana Alokasi Umum			Kecamatan Campurda rat	850 kali	60,000,000	KECAMATAN CAMPURDARAT
7	1	1	2.08	2	Penyediaan Jasa Komunikasi, Sumber Daya Air dan Listrik	jumlah bulan pemenuhan jasa komunikasi, sumberdaya air dan listrik				12 bulan	12 bulan	54,000,000	49,800,000	49,800,000	Dana Transfer Umum-Dana Alokasi Umum			Kecamatan Campurda rat	12 bulan	60,000,000	KECAMATAN CAMPURDARAT
7	1	1	2.08	3	Penyediaan Jasa Peralatan dan Perlengkapan Kantor	jumlah bulan pemenuhan pemenuhan jasa peralatan dan perlengkapan kantor jumlah perlengkapan rumah jabatan/dinas				12 bulan	12 bulan	21,500,000	3,100,000	3,100,000	Dana Transfer Umum-Dana Alokasi Umum			Kecamatan Campurda rat	12 bulan	25,000,000	KECAMATAN CAMPURDARAT
7	1	1	2.09		<b>Pemeliharaan Barang Milik Daerah Penunjang Urusan Pemerintahan Daerah</b>	Persentase barang milik daerah yang terpelihara	%		%	100 %		<b>280,300,000</b>	<b>86,458,000</b>	<b>136,458,000</b>					100 %	<b>45,500,000</b>	
7	1	1	2.09	1	Penyediaan Jasa Pemeliharaan, Biaya Pemeliharaan dan Pajak Kendaraan Perorangan Dinas atau Kendaraan Dinas Jabatan	jumlah kendaraan dinas / operasional yang dipelihara jumlah kendaraan dinas / operasional yang dipelihara				1 unit	1 unit	3,300,000	27,298,000	27,298,000	Dana Transfer Umum-Dana Alokasi Umum			Kecamatan Campurda rat	1 unit	4,500,000	KECAMATAN CAMPURDARAT
7	1	1	2.09	5	Pemeliharaan Mebel	jumlah mebeleur yang dipelihara				15 unit	15 unit	7,500,000	0	0	Dana Transfer Umum-Dana Alokasi Umum			Kecamatan Campurda rat	15 unit	8,000,000	KECAMATAN CAMPURDARAT
7	1	1	2.09	9	Pemeliharaan/Rehabilitasi Gedung Kantor dan Bangunan Lainnya	jumlah bulan pemenuhan jasa kebersihan kantor jumlah gedung kantor yang dipelihara jumlah rumah dinas yang dirahibilitasi sedang/berat jumlah rumah gedung kantor yang direhabilitasi sedang/berat jumlah rumah jabatan yang dipelihara				12 bulan	12 bulan				Dana Transfer Umum-Dana Alokasi Umum			Kecamatan Campurda rat	12 bulan		
										4 unit	4 unit								4 unit		
										1 unit	1 unit	259,500,000	49,300,000	49,300,000					1 unit	20,000,000	KECAMATAN CAMPURDARAT
										4 unit	4 unit								4 unit		
										1 unit	1 unit								1 unit		

Kode	Urusan/ Bidang Urusan/ Program/ Kegiatan/ Sub Kegiatan	Indikator Program/ Kegiatan/ Sub Kegiatan	Target Akhir Periode RPJMD	Realisasi Capaian RKP 2019	Prakiraan Capaian RKP 2020	Capaian Kinerja dan Kerangka Pendanaan										Kelompok Sasaran	Prakiraan Maju		Perangkat Daerah Penanggung Jawab		
						Target 2021		Pagu Indikatif			Lokasi	Sumber Dana	Prioritas		Target		Pagu Indikatif				
						Semula	Menjadi	RKPD 2021	APBD 2021	P-RKPD 2021			Nasional	Daerah							
7	1	1	2.09	#	Pemeliharaan/Rehabilitasi Sarana dan Prasarana Pendukung Gedung Kantor atau Bangunan Lainnya	jumlah perlengkapan rumah jabatan/dinas yang dipelihara				4 unit	4 unit	10,000,000	9,860,000	59,860,000	Dana Transfer Umum-Dana Alokasi Umum			Kecamatan Campurdarat	4 unit	13,000,000	KECAMATAN CAMPURDARAT
7	1	2			<b>PROGRAM PENYELENGGARAAN PEMERINTAHAN DAN PELAYANAN PUBLIK</b>	Presentase Pelayanan Administrasi kecamatan yang sesuai SOP	%				100 %	103,500,000	10,000,000	10,000,000					100 %	105,250,000	
7	1	2	2.04		<b>Pelaksanaan Urusan Pemerintahan yang Dilimpahkan kepada Camat</b>	Presentase Pelaksanaan Pelayanan Paten	%				100 %	103,500,000	10,000,000	10,000,000					100 %	105,250,000	
7	1	2	2.04	1	Pelaksanaan Urusan Pemerintahan yang terkait dengan Pelayanan Perizinan Non Usaha	jumlah pelayan perijinan yang dilayani				48 kali	48 kali	11,750,000	5,000,000	5,000,000	Kab. Tulungagung, Campurdarat, Semua Kelurahan	PENDAPATAN ASLI DAERAH (PAD)		Masyarakat	48 kali	13,500,000	KECAMATAN CAMPURDARAT
7	1	2	2.04	2	Pelaksanaan Urusan Pemerintahan yang terkait dengan Nonperizinan	Jumlah Pelayanan Non Perijinan yang dilayani				48 kali	48 kali	91,750,000	5,000,000	5,000,000		PENDAPATAN ASLI DAERAH (PAD)	Dana Transfer Umum-Dana Alokasi Umum	Masyarakat	48 kali	91,750,000	KECAMATAN CAMPURDARAT
7	1	3			<b>PROGRAM PEMBERDAYAAN MASYARAKAT DESA DAN KELURAHAN</b>	Presentasi Program dan Kegiatan Pemberdayaan	%				100 %	125,000,000	41,401,000	36,170,300					100 %	140,000,000	
7	1	3	2.01		<b>Koordinasi Kegiatan Pemberdayaan Desa</b>	Jumlah Kegiatan Pemberdayaan Desa Yang Difasilitasi	kali				1 kali	125,000,000	41,401,000	36,170,300					1 kali	140,000,000	
7	1	3	2.01	1	Peningkatan Partisipasi Masyarakat dalam Forum Musyawarah Perencanaan Pembangunan di Desa	Jumlah partisipasi masyarakat dalam forum Musrenbang				65 orang	65 orang	50,000,000	25,000,000	17,969,300		PENDAPATAN ASLI DAERAH (PAD)	Dana Transfer Umum-Dana Alokasi Umum	Masyarakat	65 orang	60,000,000	KECAMATAN CAMPURDARAT
7	1	3	2.01	3	Peningkatan Efektifitas Kegiatan Pemberdayaan Masyarakat di Wilayah Kecamatan	Jumlah partisipasi kegiatan pemberdayaan masyarakat desa				3 kegiatan	3 kegiatan	75,000,000	16,401,000	18,201,000		PENDAPATAN ASLI DAERAH (PAD)	Dana Transfer Umum-Dana Alokasi Umum	Masyarakat	3 kegiatan	80,000,000	KECAMATAN CAMPURDARAT
7	1	4			<b>PROGRAM KOORDINASI KETENTERAMAN DAN KETERTIBAN UMUM</b>	Persentase Program dan Kegiatan Pemberdayaan	kali				2 kali	150,000,000	50,000,000	100,000,000					2 kali	160,000,000	
7	1	4	2.01		<b>Koordinasi Upaya Penyelenggaraan Ketenteraman dan Ketertiban Umum</b>	Jumlah Koordinasi Penyelenggaraan Tertib yang difasilitasi	kali				2 kali	150,000,000	50,000,000	100,000,000					2 kali	160,000,000	
7	1	4	2.01	1	Sinergitas dengan Kepolisian Negara Republik Indonesia, Tentara Nasional Indonesia dan Instansi Vertikal di Wilayah Kecamatan	Jumlah koordinasi sinergitas yang difasilitasi				36 kali	36 kali	75,000,000	50,000,000	100,000,000		PENDAPATAN ASLI DAERAH (PAD)	Dana Transfer Umum-Dana Alokasi Umum	0	36 kali	80,000,000	KECAMATAN CAMPURDARAT
7	1	4	2.01	2	Harmonisasi Hubungan Dengan Tokoh Agama dan Tokoh Masyarakat	Jumlah peserta harmonisasi hubungan dengan tokoh agama dan tokoh masyarakat				35 orang	35 orang	75,000,000	0	0		PENDAPATAN ASLI DAERAH (PAD)	Dana Transfer Umum-Dana Alokasi Umum	0	35 orang	80,000,000	KECAMATAN CAMPURDARAT
7	1	5			<b>PROGRAM PENYELENGGARAAN URUSAN PEMERINTAHAN UMUM</b>	Persentase Urusan Pemerintahan Umum yang difasilitasi	kali				2 Kali	140,500,000	20,000,000	20,000,000					2 Kali	162,000,000	
7	1	5	2.01		<b>Penyelenggaraan Urusan Pemerintahan Umum sesuai Penugasan Kepala Daerah</b>	Persentase Urusan Pemerintahan Umum yang difasilitasi	kali				2 kali	140,500,000	20,000,000	20,000,000					2 kali	162,000,000	
7	1	5	2.01	2	Fasilitasi, Koordinasi dan Pembinaan (Bimtek, Sosialisasi, Konsultasi) Wawasan Kebangsaan dan Ketahanan Nasional	jumlah desa yang difasilitasi pembinaan wawasan kebangsaan				8 kali	8 kali	90,500,000	20,000,000	20,000,000		PENDAPATAN ASLI DAERAH (PAD)	Dana Transfer Umum-Dana Alokasi Umum	0	8 kali	110,000,000	KECAMATAN CAMPURDARAT
7	1	5	2.01	5	Penanganan Konflik Sosial sesuai Ketentuan Peraturan Perundang-Undangan	Jumlah konflik sosial yang difasilitasi penyelesaiannya				2 kali	2 kali	25,000,000	0	0		PENDAPATAN ASLI DAERAH (PAD)	Dana Transfer Umum-Dana Alokasi Umum	0	2 kali	26,000,000	KECAMATAN CAMPURDARAT

Kode	Urusan/ Bidang Urusan/ Program/ Kegiatan/ Sub Kegiatan	Indikator Program/ Kegiatan/ Sub Kegiatan	Target Akhir Periode RPJMD	Realisasi Capaian RPKD 2019	Prakiraan Capaian RPKD 2020	Capaian Kinerja dan Kerangka Pendanaan						Kelompok Sasaran	Prakiraan Maju		Perangkat Daerah Penanggung Jawab			
						Target 2021		Pagu Indikatif			Lokasi		Sumber Dana	Prioritas		Target	Pagu Indikatif	
						Semula	Menjadi	RKPD 2021	APBD 2021	P-RKPD 2021				Nasional				Daerah
7 1 5 2.01 8	Pelaksanaan Tugas Forum Koordinasi Pimpinan di Kecamatan	Jumlah kegiatan forkopimcam yang difasilitasi				6 kali	6 kali	25,000,000	0	0		PENDAPATAN ASLI DAERAH (PAD) Dana Transfer Umum-Dana Alokasi Umum			0	6 kali	26,000,000	KECAMATAN CAMPURDARAT
7 1 6	<b>PROGRAM PEMBINAAN DAN PENGAWASAN PEMERINTAHAN DESA</b>							<b>40,000,000</b>	<b>33,152,000</b>	<b>44,287,700</b>							<b>45,000,000</b>	
7 1 6 2.01	<b>Fasilitasi, Rekomendasi dan Koordinasi Pembinaan dan Pengawasan Pemerintahan Desa</b>							<b>40,000,000</b>	<b>33,152,000</b>	<b>44,287,700</b>							<b>45,000,000</b>	
7 1 6 2.01 2	Fasilitasi Administrasi Tata Pemerintahan Desa	Jumlah desa yang difasilitasi urusan administrasi tata pemerintahan desa				9 Desa	9 Desa	13,400,000	13,152,000	13,152,000		PENDAPATAN ASLI DAERAH (PAD) Dana Transfer Umum-Dana Alokasi Umum				9 Desa	15,000,000	KECAMATAN CAMPURDARAT
7 1 6 2.01 3	Fasilitasi Pengelolaan Keuangan Desa dan Pendayagunaan Aset Desa	Jumlah desa yang difasilitasi pengelolaan keuangan dan pendayagunaan aset desa				9 Desa	9 Desa	13,300,000	10,000,000	21,135,700		PENDAPATAN ASLI DAERAH (PAD) Dana Transfer Umum-Dana Alokasi Umum				9 Desa	15,000,000	KECAMATAN CAMPURDARAT
7 1 6 2.01 #	Fasilitasi Penyusunan Perencanaan Pembangunan Partisipatif	Jumlah desa yang difasilitasi penyusunan dokumen perencanaan				9 Desa	9 Desa	13,300,000	10,000,000	10,000,000		PENDAPATAN ASLI DAERAH (PAD) Dana Transfer Umum-Dana Alokasi Umum				9 Desa	15,000,000	KECAMATAN CAMPURDARAT
7	<b>UNSUR KEWILAYAHAN</b>																	
7 1	<b>KECAMATAN</b>																	
7 1 1	<b>PROGRAM PENUNJANG URUSAN PEMERINTAHAN DAERAH KABUPATEN/KOTA</b>	Indeks Kepuasan Layanan Kesekretariatan	-		-	86 -	86 -	<b>2,549,340,000</b>	<b>3,489,130,991</b>	<b>3,790,527,909</b>						86 -	<b>2,516,840,000</b>	
7 1 1 2.01	<b>Perencanaan, Penganggaran, dan Evaluasi Kinerja Perangkat Daerah</b>	Jumlah dokumen perencanaan daerah	dokumen		dokumen	3 dokumen	3 dokumen	<b>12,000,000</b>	<b>5,400,000</b>	<b>5,400,000</b>						3 dokumen	<b>12,000,000</b>	
7 1 1 2.01 1	Penyusunan Dokumen Perencanaan Perangkat Daerah	jumlah dokumen perencanaan Daerah				3 dokumen	3 dokumen	6,000,000	2,700,000	2,700,000		Kab. Tulungagung, Gondang, Semua Kelurahan	Dana Transfer Umum-Dana Alokasi Umum			3 dokumen	6,000,000	KECAMATAN GONDANG
7 1 1 2.01 7	Evaluasi Kinerja Perangkat Daerah	Jumlah dokumen evaluasi kinerja PD				3 dokumen	3 dokumen	6,000,000	2,700,000	2,700,000		Kab. Tulungagung, Gondang, Semua Kelurahan	Dana Transfer Umum-Dana Alokasi Umum			3 dokumen	6,000,000	KECAMATAN GONDANG
7 1 1 2.02	<b>Administrasi Keuangan Perangkat Daerah</b>	Jumlah bulan pemenuhan gaji dan tunjangan ASN	bulan		bulan	12 bulan	12 bulan	<b>2,171,840,000</b>	<b>3,138,699,991</b>	<b>3,410,139,909</b>						12 bulan	<b>2,171,840,000</b>	
7 1 1 2.02 1	Penyediaan Gaji dan Tunjangan ASN	jumlah bulan pemenuhan gaji dan tunjangan ASN				12 Bulan	12 Bulan	2,135,840,000	3,138,699,991	3,410,139,909		Kab. Tulungagung, Gondang, Semua Kelurahan	Dana Transfer Umum-Dana Alokasi Umum			12 Bulan	2,135,840,000	KECAMATAN GONDANG
7 1 1 2.02 2	Penyediaan Administrasi Pelaksanaan Tugas ASN	jumlah dokumen administrasi pelaksanaan tugas ASN				12 Bulan	12 Bulan	20,000,000	0	0		Kab. Tulungagung, Gondang, Semua Kelurahan	Dana Transfer Umum-Dana Alokasi Umum			12 Bulan	20,000,000	KECAMATAN GONDANG
7 1 1 2.02 4	Koordinasi dan Pelaksanaan Akuntansi SKPD	jumlah dokumen akuntansi dan pelaporan keuangan				3 dokumen	3 dokumen	2,000,000	0	0		Kab. Tulungagung, Gondang, Semua Kelurahan	Dana Transfer Umum-Dana Alokasi Umum			3 dokumen	2,000,000	KECAMATAN GONDANG
7 1 1 2.02 5	Koordinasi dan Penyusunan Laporan Keuangan Akhir Tahun SKPD	Penyusunan Pelaporan Keuangan Akhir Tahun				1 kali	1 kali	8,000,000	0	0		Kab. Tulungagung, Gondang, Semua Kelurahan	Dana Transfer Umum-Dana Alokasi Umum			1 kali	8,000,000	KECAMATAN GONDANG
7 1 1 2.02 6	Pengelolaan dan Penyiapan Bahan Tanggapan Pemeriksaan	jumlah bahan tanggapan pemeriksaan				2 kali	2 kali	2,000,000	0	0		Kab. Tulungagung, Gondang, Semua Kelurahan	Dana Transfer Umum-Dana Alokasi Umum			2 kali	2,000,000	KECAMATAN GONDANG
7 1 1 2.02 7	Koordinasi dan Penyusunan Laporan Keuangan Bulanan/Triwulanan/Semesteran SKPD	jumlah laoran keuangan				4 kali	4 kali	2,000,000	0	0		Kab. Tulungagung, Gondang, Semua Kelurahan	Dana Transfer Umum-Dana Alokasi Umum			4 kali	2,000,000	KECAMATAN GONDANG
7 1 1 2.02 8	Penyusunan Pelaporan dan Analisis Prognosis Realisasi Anggaran	jumlah dokumen anggaran				4 Dokumen	4 Dokumen	2,000,000	0	0		Kab. Tulungagung, Gondang, Semua Kelurahan	Dana Transfer Umum-Dana Alokasi Umum			4 Dokumen	2,000,000	KECAMATAN GONDANG
7 1 1 2.05	<b>Administrasi Kepegawaian Perangkat Daerah</b>	Jumlah Pakaian Dinas beserta Perlengkapannya dan pakaian lainnya	Stel		Stel	65 Stel	65 Stel	<b>22,500,000</b>	<b>22,500,000</b>	<b>22,500,000</b>						65 Stel	<b>22,500,000</b>	

Kode	Urusan/ Bidang Urusan/ Program/ Kegiatan/ Sub Kegiatan	Indikator Program/ Kegiatan/ Sub Kegiatan	Target Akhir Periode RPJMD	Realisasi Capaian RKP 2019	Prakiraan Capaian RKP 2020	Capaian Kinerja dan Kerangka Pendanaan										Kelompok Sasaran	Prakiraan Maju		Perangkat Daerah Penanggung Jawab			
						Target 2021		Pagu Indikatif			Lokasi	Sumber Dana	Prioritas		Target		Pagu Indikatif					
						Semula	Menjadi	RKPD 2021	APBD 2021	P-RKPD 2021			Nasional	Daerah								
7	1	1	2.05	2	Pengadaan Pakaian Dinas Beserta Atribut Kelengkapannya	jumlah pakaian dinas				30 stel	30 stel	22,500,000	22,500,000	22,500,000	Kab. Tulungagung, Gondang, Semua Kelurahan	Dana Transfer Umum-Dana Alokasi Umum				30 stel	22,500,000	KECAMATAN GONDANG
7	1	1	2.06		Administrasi Umum Perangkat Daerah	Jumlah peralatan dan perlengkapan kantor yang tersedia	bulan			12 bulan		152,000,000	136,236,000	160,836,000					12 bulan	119,500,000		
7	1	1	2.06	2	Penyediaan Peralatan dan Perlengkapan Kantor	jumlah peralatan dan perlengkapan kantor				1 paket	1 paket	52,500,000	52,499,000	68,849,000		Dana Transfer Umum-Dana Alokasi Umum				1 paket	20,000,000	KECAMATAN GONDANG
7	1	1	2.06	5	Penyediaan Barang Cetak dan Penggandaan	jumlah barang cetakan dan pengadaan				1 paket	1 paket	12,000,000	12,000,000	15,000,000		Dana Transfer Umum-Dana Alokasi Umum				1 paket	12,000,000	KECAMATAN GONDANG
7	1	1	2.06	8	Fasilitas Kunjungan Tamu	jumlah rapat koordinasi				24 kali	24 kali	12,500,000	12,500,000	17,750,000	Kab. Tulungagung, Gondang, Semua Kelurahan	Dana Transfer Umum-Dana Alokasi Umum				24 kali	12,500,000	KECAMATAN GONDANG
7	1	1	2.06	9	Penyelenggaraan Rapat Koordinasi dan Konsultasi SKPD	jumlah koordinasi dan konsultasi keluar darah				15 kali	15 kali	75,000,000	59,237,000	59,237,000	Kab. Tulungagung, Gondang, Semua Kelurahan	Dana Transfer Umum-Dana Alokasi Umum				15 kali	75,000,000	KECAMATAN GONDANG
7	1	1	2.07		Pengadaan Barang Milik Daerah Penunjang Urusan Pemerintahan Daerah	Jumlah mebel yang dibeli	unit			10 unit		10,000,000	10,000,000	10,000,000					10 unit	10,000,000		
7	1	1	2.07	5	Pengadaan Mebel	jumlah mebuler				10 unit	10 unit	10,000,000	10,000,000	10,000,000	Kab. Tulungagung, Gondang, Semua Kelurahan	Dana Transfer Umum-Dana Alokasi Umum				10 unit	10,000,000	KECAMATAN GONDANG
7	1	1	2.08		Penyediaan Jasa Penunjang Urusan Pemerintahan Daerah	Jumlah bulan pemenuhan jasa komunikasi yang tersedia & perlengkapan kantor	bulan			12 bulan		90,000,000	86,000,000	86,000,000					12 bulan	90,000,000		
7	1	1	2.08	2	Penyediaan Jasa Komunikasi, Sumber Daya Air dan Listrik	jumlah bulan pemenuhan jasa komunikasi, sumber daya air dan listrik				12 Bulan	12 Bulan	72,000,000	68,000,000	68,000,000		Dana Transfer Umum-Dana Alokasi Umum				12 Bulan	72,000,000	KECAMATAN GONDANG
7	1	1	2.08	4	Penyediaan Jasa Pelayanan Umum Kantor	jumlah bulan pemenuhan jasa administrasi keuangan				12 Bulan	12 Bulan	18,000,000	18,000,000	18,000,000	Kab. Tulungagung, Gondang, Semua Kelurahan	Dana Transfer Umum-Dana Alokasi Umum				12 Bulan	18,000,000	KECAMATAN GONDANG
7	1	1	2.09		Pemeliharaan Barang Milik Daerah Penunjang Urusan Pemerintahan Daerah	jumlah bangunan sarpras gedung kantor/bangunan lainnya yang terpelihara/jumlah Kendaraan Dinas Operasional	unit			14 unit		91,000,000	90,295,000	95,652,000					14 unit	91,000,000		
7	1	1	2.09	2	Penyediaan Jasa Pemeliharaan, Biaya Pemeliharaan, Pajak, dan Perizinan Kendaraan Dinas Operasional atau Lapangan	jumlah kendaraan dinas/oprasional yang dipelihara				20 unit	20 unit	11,000,000	10,993,000	16,350,000		Dana Transfer Umum-Dana Alokasi Umum				20 unit	11,000,000	KECAMATAN GONDANG
7	1	1	2.09	9	Pemeliharaan/Rehabilitasi Gedung Kantor dan Bangunan Lainnya	jumlah gedung kantor /bangunan yang dipelihara				1 unit	1 unit	75,000,000	74,872,000	74,872,000	Kab. Tulungagung, Gondang, Semua Kelurahan	Dana Transfer Umum-Dana Alokasi Umum				1 unit	75,000,000	KECAMATAN GONDANG
7	1	1	2.09	#	Pemeliharaan/Rehabilitasi Sarana dan Prasarana Gedung Kantor atau Bangunan Lainnya	jumlah gedung kantor yg dipelihara				1 unit	1 unit	5,000,000	4,430,000	4,430,000	Kab. Tulungagung, Gondang, Semua Kelurahan	Dana Transfer Umum-Dana Alokasi Umum				1 unit	5,000,000	KECAMATAN GONDANG
7	1	2			PROGRAM PENYELENGGARAAN PEMERINTAHAN DAN PELAYANAN PUBLIK	Persentase Pelayanan administrasi kecamatan yang sesuai SOP	%		%	100 %	100 %	150,000,000	10,000,000	10,000,000					100 %	150,000,000		
7	1	2	2.04		Pelaksanaan Urusan Pemerintahan yang Dilimpahkan kepada Camat	Jumlah pelayanan perijinan yang dilayani	%		%	100 %	100 %	150,000,000	10,000,000	10,000,000					100 %	150,000,000		
7	1	2	2.04	1	Pelaksanaan Urusan Pemerintahan yang terkait dengan Pelayanan Perizinan Non Usaha	jumlah pelayanan perijinan yang dilayani				100 %	100 %	25,000,000	5,000,000	5,000,000	Kab. Tulungagung, Gondang, Semua Kelurahan		Meningkatkan Sumber Daya Manusia Yang Berkualitas Dan Berdaya Saing		0	25,000,000	KECAMATAN GONDANG	
7	1	2	2.04	2	Pelaksanaan Urusan Pemerintahan yang terkait dengan Nonperizinan	jumlah pelayanan non perijinan yang dilayani				100 %	100 %	125,000,000	5,000,000	5,000,000		Dana Transfer Umum-Dana Alokasi Umum	Meningkatkan Sumber Daya Manusia Yang Berkualitas Dan Berdaya Saing		0	125,000,000	KECAMATAN GONDANG	

Kode	Urusan/ Bidang Urusan/ Program/ Kegiatan/ Sub Kegiatan	Indikator Program/ Kegiatan/ Sub Kegiatan	Target Akhir Periode RPJMD	Realisasi Capaian RKPDP 2019	Prakiraan Capaian RKPDP 2020	Capaian Kinerja dan Kerangka Pendanaan										Kelompok Sasaran	Prakiraan Maju		Perangkat Daerah Penanggung Jawab
						Target 2021		Pagu Indikatif			Lokasi	Sumber Dana	Prioritas		Target		Pagu Indikatif		
						Semula	Menjadi	RKPD 2021	APBD 2021	P-RKPD 2021			Nasional	Daerah					
7 1 3	<b>PROGRAM PEMBERDAYAAN MASYARAKAT DESA DAN KELURAHAN</b>	Persentase Program dan Kegiatan Pemberdayaan Masyarakat Desa yang difasilitasi	%		%	100 %	100 %	100,000,000	49,999,000	63,298,000						100 %	114,000,000		
7 1 3 2.01	<b>Koordinasi Kegiatan Pemberdayaan Desa</b>	Jumlah Partisipasi Masyarakat dalam Forum Musrenbang	kali		kali		3 kali	100,000,000	49,999,000	63,298,000						3 kali	114,000,000		
7 1 3 2.01 1	Peningkatan Partisipasi Masyarakat dalam Forum Musyawarah Perencanaan Pembangunan di Desa	jumlah partisipasi masyarakat dalam forum musrenbang				3 kali	3 kali	50,000,000	24,999,000	24,999,000	Kab. Tulungagung, Gondang, Semua Kelurahan	Dana Transfer Umum-Dana Alokasi Umum	Memperkuat Ketahanan Ekonomi Untuk Pertumbuhan Yang Berkualitas dan Berkeadilan			3 kali	50,000,000	KECAMATAN GONDANG	
7 1 3 2.01 2	Sinkronisasi Program Kerja dan Kegiatan Pemberdayaan Masyarakat yang dilakukan oleh Pemerintah dan Swasta di Wilayah Kerja Kecamatan							0	0	13,299,000		PENDAPATAN ASLI DAERAH (PAD)					14,000,000	KECAMATAN GONDANG	
7 1 3 2.01 3	Peningkatan Efektifitas Kegiatan Pemberdayaan Masyarakat di Wilayah Kecamatan	jumlah partisipasi masyarakat pemberdayaan masyarakat desa				100 %	100 %	50,000,000	25,000,000	25,000,000		Dana Transfer Umum-Dana Alokasi Umum	Memperkuat Ketahanan Ekonomi Untuk Pertumbuhan Yang Berkualitas dan Berkeadilan			100 %	50,000,000	KECAMATAN GONDANG	
7 1 4	<b>PROGRAM KOORDINASI KETENTERAMAN DAN KETERTIBAN UMUM</b>	Persentase desa tertib peraturan perundangan	%		%	100 %	100 %	100,000,000	49,680,000	99,680,000						100 %	100,000,000		
7 1 4 2.01	<b>Koordinasi Upaya Penyelenggaraan Ketenteraman dan Ketertiban Umum</b>	Jumlah koordinasi sinergitas yang difasilitasi	desa		desa		20 desa	100,000,000	49,680,000	99,680,000						20 desa	100,000,000		
7 1 4 2.01 1	Sinergitas dengan Kepolisian Negara Republik Indonesia, Tentara Nasional Indonesia dan Instansi Vertikal di Wilayah Kecamatan	jumlah koordinasi sinegritas yg difasilitasi				100 %	100 %	50,000,000	49,680,000	99,680,000		Dana Transfer Umum-Dana Alokasi Umum	Mengembangkan Wilayah Untuk Mengurangi Kesenjangan Dan Menjjamin Pemerataan			100 %	50,000,000	KECAMATAN GONDANG	
7 1 4 2.01 2	Harmonisasi Hubungan Dengan Tokoh Agama dan Tokoh Masyarakat	jumlah peserta harmonisasi hubungan dengan tokoh agama dan tokoh masyarakat				100 %	100 %	50,000,000	0	0	Kab. Tulungagung, Gondang, Semua Kelurahan	Dana Transfer Umum-Dana Alokasi Umum	Mengembangkan Wilayah Untuk Mengurangi Kesenjangan Dan Menjjamin Pemerataan			100 %	50,000,000	KECAMATAN GONDANG	
7 1 5	<b>PROGRAM PENYELENGGARAAN URUSAN PEMERINTAHAN UMUM</b>	Presentase urusan pemerintaan umum yang difasilitasi dalam kegiatan kecamatan	%		%	100 %	100 %	160,000,000	19,934,900	19,934,900						100 %	160,000,000		
7 1 5 2.01	<b>Penyelenggaraan Urusan Pemerintahan Umum sesuai Penugasan Kepala Daerah</b>	Jumlah desa yang difasilitasi pembinaan wawasan kebangsaan	kali		kali		20 kali	160,000,000	19,934,900	19,934,900						20 kali	160,000,000		
7 1 5 2.01 2	Fasilitasi, Koordinasi dan Pembinaan (Bimtek, Sosialisasi, Konsultasi) Wawasan Kebangsaan dan Ketahanan Nasional	jumlah desa yang difasilitasi pembinaan wawasan kebangsaan				4 kali	4 kali	80,000,000	19,934,900	19,934,900	Kab. Tulungagung, Gondang, Semua Kelurahan	Dana Transfer Umum-Dana Alokasi Umum	Revolusi Mental dan Pembangunan Kebudayaan			4 kali	80,000,000	KECAMATAN GONDANG	
7 1 5 2.01 5	Penanganan Konflik Sosial sesuai Ketentuan Peraturan Perundang-Undangan	jumlah konflik sosial yag difasilitasi penyelesaian				100 %	100 %	40,000,000	0	0	Kab. Tulungagung, Gondang, Semua Kelurahan	Dana Transfer Umum-Dana Alokasi Umum	Revolusi Mental dan Pembangunan Kebudayaan			100 %	40,000,000	KECAMATAN GONDANG	

Kode	Urusan/ Bidang Urusan/ Program/ Kegiatan/ Sub Kegiatan	Indikator Program/ Kegiatan/ Sub Kegiatan	Target Akhir Periode RPJMD	Realisasi Capaian RKPJ 2019	Prakiraan Capaian RKPJ 2020	Capaian Kinerja dan Kerangka Pendanaan										Kelompok Sasaran	Prakiraan Maju		Perangkat Daerah Penanggung Jawab
						Target 2021		Pagu Indikatif			Lokasi	Sumber Dana	Prioritas		Target		Pagu Indikatif		
						Semula	Menjadi	RKPD 2021	APBD 2021	P-RKPD 2021			Nasional	Daerah					
7 1 5 2.01 8	Pelaksanaan Tugas Forum Koordinasi Pimpinan di Kecamatan	jumlah kegiatan forkompinda yang difasilitasi				12 kali	12 kali	40,000,000	0	0	Kab. Tulungagung, Gondang, Semua Kelurahan	Dana Transfer Umum-Dana Alokasi Umum	Revolusi Mental dan Pembangunan Kebudayaan			12 kali	40,000,000	KECAMATAN GONDANG	
7 1 6	<b>PROGRAM PEMBINAAN DAN PENGAWASAN PEMERINTAHAN DESA</b>	Presentase pemerintahan desa yang tertib administrasi	%		%	100 %	100 %	97,000,000	19,955,000	19,955,000						100 %	97,000,000		
7 1 6 2.01	<b>Fasilitasi, Rekomendasi dan Koordinasi Pembinaan dan Pengawasan Pemerintahan Desa</b>	Jumlah desa yang difasilitasi urusan administrasi tata pemerintahan desa	%		%		20 %	97,000,000	19,955,000	19,955,000						20 %	97,000,000		
7 1 6 2.01 2	Fasilitasi Administrasi Tata Pemerintahan Desa	jumlah desa yg difasilitasi urusan administrasi tata pemerintahan desa				100 %	100 %	42,000,000	0	0		Dana Transfer Umum-Dana Alokasi Umum	Meningkatkan Sumber Daya Manusia Yang Berkualitas Dan Berdaya Saing			100 %	42,000,000	KECAMATAN GONDANG	
7 1 6 2.01 3	Fasilitasi Pengelolaan Keuangan Desa dan Pendayagunaan Aset Desa	jumlah desa yang difasilitasi pengelolaan keuangan dan pemdayagunaan aset desa				100 %	100 %	30,000,000	9,955,000	9,955,000	Kab. Tulungagung, Gondang, Semua Kelurahan	Dana Transfer Umum-Dana Alokasi Umum	Meningkatkan Sumber Daya Manusia Yang Berkualitas Dan Berdaya Saing			100 %	30,000,000	KECAMATAN GONDANG	
7 1 6 2.01 #	Fasilitasi Penyusunan Perencanaan Pembangunan Partisipatif	jumlah desa yang difasilitasi urusan administrasi tata pemerintahan desa				100 %	100 %	25,000,000	10,000,000	10,000,000	Kab. Tulungagung, Gondang, Semua Kelurahan	Dana Transfer Umum-Dana Alokasi Umum	Meningkatkan Sumber Daya Manusia Yang Berkualitas Dan Berdaya Saing			100 %	25,000,000	KECAMATAN GONDANG	
7	<b>UNSUR KEWILAYAHAN</b>																		
7 1	<b>KECAMATAN</b>																		
7 1 1	<b>PROGRAM PENUNJANG URUSAN PEMERINTAHAN DAERAH KABUPATEN/KOTA</b>	Indeks Kepuasan Layanan Kesekretariatan	-		-	84 -	84 -	2,988,100,000	2,874,652,513	3,748,174,662						84 -	3,112,700,000		
7 1 1 2.01	<b>Perencanaan, Penganggaran, dan Evaluasi Kinerja Perangkat Daerah</b>	Jumlah dokumen yang dihasilkan di sub kegiatan	Dokumen		Dokumen		3 Dokumen	13,400,000	8,000,000	8,000,000						3 Dokumen	15,000,000		
7 1 1 2.01 1	Penyusunan Dokumen Perencanaan Perangkat Daerah	Jumlah dokumen perencanaan perangkat daerah				5 dokumen	5 dokumen	8,400,000	5,000,000	5,000,000	Semua Kab/Kota, Semua Kecamatan, Semua Kelurahan	Dana Transfer Umum-Dana Alokasi Umum	Peningkatan pemberdayaan masyarakat dalam mewujudkan ketentraman, ketertiban umum, dan peningkatan kualitas pelayanan publik			5 dokumen	9,000,000	KECAMATAN KALIDAWIR	
7 1 1 2.01 2	Koordinasi dan Penyusunan Dokumen RKA-SKPD	Jumlah dokumen evaluasi perangkat daerah				11 dokumen	11 dokumen	5,000,000	3,000,000	3,000,000	Semua Kab/Kota, Semua Kecamatan, Semua Kelurahan	Dana Transfer Umum-Dana Alokasi Umum	Peningkatan pemberdayaan masyarakat dalam mewujudkan ketentraman, ketertiban umum, dan peningkatan kualitas pelayanan publik			11 dokumen	6,000,000	KECAMATAN KALIDAWIR	
7 1 1 2.02	<b>Administrasi Keuangan Perangkat Daerah</b>	Jumlah dokumen administrasi keuangan	Dokumen		Dokumen		5 Dokumen	1,910,700,000	2,502,538,713	3,347,580,862						5 Dokumen	2,022,700,000		
7 1 1 2.02 1	Penyediaan Gaji dan Tunjangan ASN	Jumlah bulan pemenuhan gaji dan tunjangan ASN				12 bulan	12 bulan	1,890,200,000	2,472,788,713	3,317,830,862	Kab. Tulungagung, Semua Kecamatan, Semua Kelurahan	Dana Transfer Umum - Dana Alokasi Umum	Peningkatan pemberdayaan masyarakat dalam mewujudkan ketentraman, ketertiban umum, dan peningkatan kualitas pelayanan publik			12 bulan	2,000,000,000	KECAMATAN KALIDAWIR	
7 1 1 2.02 2	Penyediaan Administrasi Pelaksanaan Tugas ASN	jumlah dokumen administrasi pelaksanaan tugas ASN				2 dokumen	2 dokumen	20,000,000	29,250,000	29,250,000	Semua Kab/Kota, Semua Kecamatan, Semua Kelurahan	Dana Transfer Umum-Dana Alokasi Umum	Peningkatan pemberdayaan masyarakat dalam mewujudkan ketentraman, ketertiban umum, dan peningkatan kualitas pelayanan publik			2 dokumen	22,000,000	KECAMATAN KALIDAWIR	

Kode	Urusan/ Bidang Urusan/ Program/ Kegiatan/ Sub Kegiatan	Indikator Program/ Kegiatan/ Sub Kegiatan	Target Akhir Periode RPJMD	Realisasi Capaian RKPDP 2019	Prakiraan Capaian RKPDP 2020	Capaian Kinerja dan Kerangka Pendanaan										Kelompok Sasaran	Prakiraan Maju		Perangkat Daerah Penanggung Jawab			
						Target 2021		Pagu Indikatif			Lokasi	Sumber Dana	Prioritas		Target		Pagu Indikatif					
						Semula	Menjadi	RKPD 2021	APBD 2021	P-RKPD 2021			Nasional	Daerah								
7	1	1	2.02	4	Koordinasi dan Pelaksanaan Akuntansi SKPD	Jumlah dokumen akuntansi dan pelaporan keuangan				15 dokumen	15 dokumen	500	500	500	Kab. Tulungagung, Semua Kecamatan, Semua Kelurahan	Dana Transfer Umum-Dana Alokasi Umum		Peningkatan pemberdayaan masyarakat dalam mewujudkan ketentraman, ketertiban umum, dan peningkatan kualitas pelayanan publik		15 dokumen	700	KECAMATAN KALIDAWIR
7	1	1	2.05		<b>Administrasi Kepegawaian Perangkat Daerah</b>	Jumlah pakaian dinas	stel				25 stel	<b>50,000,000</b>	<b>12,500,000</b>	<b>12,500,000</b>						25 stel	<b>9,000,000</b>	
7	1	1	2.05	2	Pengadaan Pakaian Dinas Beserta Atribut Kelengkapannya	indeks kepuasan layanan kesekretariatan				25 stel	25 stel	50,000,000	12,500,000	12,500,000	Semua Kab/Kota, Semua Kecamatan, Semua Kelurahan	Dana Transfer Umum-Dana Alokasi Umum		Peningkatan pemberdayaan masyarakat dalam mewujudkan ketentraman, ketertiban umum, dan peningkatan kualitas pelayanan publik		25 stel	9,000,000	KECAMATAN KALIDAWIR
7	1	1	2.06		<b>Administrasi Umum Perangkat Daerah</b>	persentase penyediaan administrasi umum yang sesuai SOP	%				100 %	<b>66,000,000</b>	<b>162,072,000</b>	<b>190,552,000</b>						100 %	<b>86,000,000</b>	
7	1	1	2.06	1	Penyediaan Komponen Instalasi Listrik/Penerangan Bangunan Kantor	jumlah komponen instalasi listrik/penerangan bangunan kantor yang tersedia				1 paket	1 paket	3,000,000	1,226,900	1,226,900	Semua Kab/Kota, Semua Kecamatan, Semua Kelurahan	Dana Transfer Umum-Dana Alokasi Umum		Peningkatan pemberdayaan masyarakat dalam mewujudkan ketentraman, ketertiban umum, dan peningkatan kualitas pelayanan publik		1 paket	4,000,000	KECAMATAN KALIDAWIR
7	1	1	2.06	2	Penyediaan Peralatan dan Perlengkapan Kantor	jumlah peralatan dan perlengkapan kantor yang tersedia				1 paket	1 paket	51,000,000	88,320,000	116,800,000	Semua Kab/Kota, Semua Kecamatan, Semua Kelurahan	Dana Transfer Umum-Dana Alokasi Umum		Peningkatan pemberdayaan masyarakat dalam mewujudkan ketentraman, ketertiban umum, dan peningkatan kualitas pelayanan publik		1 paket	17,000,000	KECAMATAN KALIDAWIR
7	1	1	2.06	5	Penyediaan Barang Cetak dan Penggandaan	Jumlah barang cetakan dan penggandaan				20 eksemplar	20 eksemplar	4,000,000	5,984,100	5,984,100	Kab. Tulungagung, Semua Kecamatan, Semua Kelurahan	Dana Transfer Umum-Dana Alokasi Umum		Peningkatan pemberdayaan masyarakat dalam mewujudkan ketentraman, ketertiban umum, dan peningkatan kualitas pelayanan publik		20 eksemplar	5,000,000	KECAMATAN KALIDAWIR
7	1	1	2.06	8	Fasilitasi Kunjungan Tamu	Jumlah makanan dan minuman				1 paket	1 paket	8,000,000	13,375,000	13,375,000	Kab. Tulungagung, Semua Kecamatan, Semua Kelurahan	Dana Transfer Umum-Dana Alokasi Umum		Peningkatan pemberdayaan masyarakat dalam mewujudkan ketentraman, ketertiban umum, dan peningkatan kualitas pelayanan publik		1 paket	10,000,000	KECAMATAN KALIDAWIR
7	1	1	2.06	9	Penyelenggaraan Rapat Koordinasi dan Konsultasi SKPD							0	53,166,000	53,166,000	Kab. Tulungagung, Kalidawir, Semua Kelurahan	Dana Transfer Umum-Dana Alokasi Umum		Peningkatan pemberdayaan masyarakat dalam mewujudkan ketentraman, ketertiban umum, dan peningkatan kualitas pelayanan publik			50,000,000	KECAMATAN KALIDAWIR
7	1	1	2.07		<b>Pengadaan Barang Milik Daerah Penunjang Urusan Pemerintah Daerah</b>	jumlah mebel yang dibeli	unit				14 unit	<b>80,000,000</b>	<b>58,100,000</b>	<b>58,100,000</b>						14 unit	<b>90,000,000</b>	
7	1	1	2.07	5	Pengadaan Mebel	Jumlah mebel yang dibeli				14 unit	14 unit	80,000,000	58,100,000	58,100,000	Semua Kab/Kota, Semua Kecamatan, Semua Kelurahan	Dana Transfer Umum-Dana Alokasi Umum		Peningkatan pemberdayaan masyarakat dalam mewujudkan ketentraman, ketertiban umum, dan peningkatan kualitas pelayanan publik	0	14 unit	90,000,000	KECAMATAN KALIDAWIR
7	1	1	2.08		<b>Penyediaan Jasa Penunjang Urusan Pemerintahan Daerah</b>	Persentase jasa penunjang yang tersedia	%				100 %	<b>825,000,000</b>	<b>69,390,000</b>	<b>69,390,000</b>						100 %	<b>872,000,000</b>	
7	1	1	2.08	2	Penyediaan Jasa Komunikasi, Sumber Daya Air dan Listrik	jumlah komponen instalasi listrik/penerangan bangunan kantor yang tersedia				12 bulan	12 bulan	785,000,000	63,750,000	63,750,000	Semua Kab/Kota, Semua Kecamatan, Semua Kelurahan	Dana Transfer Umum-Dana Alokasi Umum		Peningkatan pemberdayaan masyarakat dalam mewujudkan ketentraman, ketertiban umum, dan peningkatan kualitas pelayanan publik		12 bulan	850,000,000	KECAMATAN KALIDAWIR



Kode	Urusan/ Bidang Urusan/ Program/ Kegiatan/ Sub Kegiatan	Indikator Program/ Kegiatan/ Sub Kegiatan	Target Akhir Periode RPJMD	Realisasi Capaian RKPDP 2019	Prakiraan Capaian RKPDP 2020	Capaian Kinerja dan Kerangka Pendanaan										Kelompok Sasaran	Prakiraan Maju		Perangkat Daerah Penanggung Jawab
						Target 2021		Pagu Indikatif			Lokasi	Sumber Dana	Prioritas		Target		Pagu Indikatif		
						Semula	Menjadi	RKPD 2021	APBD 2021	P-RKPD 2021			Nasional	Daerah					
7 1 1 2.08 3	Penyediaan Jasa Peralatan dan Perlengkapan Kantor	jumlah bulan pemenuhan jasa peralatan dan perlengkapan kantor				12 bulan	12 bulan	40,000,000	5,640,000	5,640,000	Semua Kab/Kota, Semua Kecamatan, Semua Kelurahan	Dana Transfer Umum-Dana Alokasi Umum		Peningkatan pemberdayaan masyarakat dalam mewujudkan ketentraman, ketertiban umum, dan peningkatan kualitas pelayanan publik	12 bulan	22,000,000	KECAMATAN KALIDAWIR		
7 1 1 2.09	<b>Pemeliharaan Barang Milik Daerah Penunjang Urusan Pemerintahan Daerah</b>	jumlah bangunan gedung kantor/bangunan lainnya yang terpelihara	unit		unit		1 unit	43,000,000	62,051,800	62,051,800					1 unit	18,000,000			
7 1 1 2.09 2	Penyediaan Jasa Pemeliharaan, Biaya Pemeliharaan, Pajak, dan Perizinan Kendaraan Dinas Operasional atau Lapangan	jumlah kendaraan dinas operasional atau lapangan yang terpelihara				7 unit	7 unit	33,000,000	22,600,000	22,600,000	Semua Kab/Kota, Semua Kecamatan, Semua Kelurahan	Dana Transfer Umum-Dana Alokasi Umum		Peningkatan pemberdayaan masyarakat dalam mewujudkan ketentraman, ketertiban umum, dan peningkatan kualitas pelayanan publik	7 unit	6,000,000	KECAMATAN KALIDAWIR		
7 1 1 2.09 9	Pemeliharaan/Rehabilitasi Gedung Kantor dan Bangunan Lainnya	Jumlah gedung/kantor yang dipelihara				1 unit	1 unit	10,000,000	39,451,800	39,451,800	Kab. Tulungagung, Semua Kecamatan, Semua Kelurahan	Dana Transfer Umum-Dana Alokasi Umum		Peningkatan pemberdayaan masyarakat dalam mewujudkan ketentraman, ketertiban umum, dan peningkatan kualitas pelayanan publik	1 unit	12,000,000	KECAMATAN KALIDAWIR		
7 1 2	<b>PROGRAM PENYELENGGARAAN PEMERINTAHAN DAN PELAYANAN PUBLIK</b>							0	10,000,000	10,000,000						30,000,000			
7 1 2 2.04	<b>Pelaksanaan Urusan Pemerintahan yang Dilimpahkan kepada Camat</b>							0	10,000,000	10,000,000						30,000,000			
7 1 2 2.04 1	Pelaksanaan Urusan Pemerintahan yang terkait dengan Pelayanan Perizinan Non Usaha	Jumlah pelayanan perizinan yang dilayani				3 layanan	3 layanan	0	5,000,000	5,000,000	Semua Kab/Kota, Semua Kecamatan, Semua Kelurahan	Dana Transfer Umum-Dana Alokasi Umum			3 layanan	25,000,000	KECAMATAN KALIDAWIR		
7 1 2 2.04 2	Pelaksanaan Urusan Pemerintahan yang terkait dengan Nonperizinan							0	5,000,000	5,000,000	Kab. Tulungagung, Kalidawir, Semua Kelurahan	Dana Transfer Umum-Dana Alokasi Umum		Peningkatan pemberdayaan masyarakat dalam mewujudkan ketentraman, ketertiban umum, dan peningkatan kualitas pelayanan publik		5,000,000	KECAMATAN KALIDAWIR		
7 1 3	<b>PROGRAM PEMBERDAYAAN MASYARAKAT DESA DAN KELURAHAN</b>							150,000,000	53,136,200	53,136,200						185,000,000			
7 1 3 2.01	<b>Koordinasi Kegiatan Pemberdayaan Desa</b>	Jumlah Kegiatan Pemberdayaan Desa yang difasilitasi	Kegiatan		Kegiatan		1 Kegiatan	150,000,000	53,136,200	53,136,200					1 Kegiatan	185,000,000			
7 1 3 2.01 1	Peningkatan Partisipasi Masyarakat dalam Forum Musyawarah Perencanaan Pembangunan di Desa	Presentase Desa yang tertib Administrasi sesuai Peraturan Perundang-undangan yang berlaku				100 ora ng	100 ora ng	50,000,000	25,000,000	25,000,000	Kab. Tulungagung, Semua Kecamatan, Semua Kelurahan	Dana Transfer Umum-Dana Alokasi Umum		Peningkatan pemberdayaan masyarakat dalam mewujudkan ketentraman, ketertiban umum, dan peningkatan kualitas pelayanan publik	100 ora ng	55,000,000	KECAMATAN KALIDAWIR		
7 1 3 2.01 3	Peningkatan Efektifitas Kegiatan Pemberdayaan Masyarakat di Wilayah Kecamatan	Jumlah partisipasi kegiatan pemberdayaan masyarakat desa				1 kegiatan	1 kegiatan	100,000,000	28,136,200	28,136,200	Kab. Tulungagung, Semua Kecamatan, Semua Kelurahan	Dana Transfer Umum-Dana Alokasi Umum		Peningkatan pemberdayaan masyarakat dalam mewujudkan ketentraman, ketertiban umum, dan peningkatan kualitas pelayanan publik	1 kegiatan	130,000,000	KECAMATAN KALIDAWIR		
7 1 4	<b>PROGRAM KOORDINASI KETENTRAMAN DAN KETERTIBAN UMUM</b>							61,450,000	50,000,000	100,000,000						70,000,000			
7 1 4 2.01	<b>Koordinasi Upaya Penyelenggaraan Ketenteraman dan Ketertiban Umum</b>	Jumlah Koordinasi Penyelenggaraan Tertib yang difasilitasi	kali		kali		2 kali	61,450,000	50,000,000	100,000,000					2 kali	70,000,000			

Kode	Urusan/ Bidang Urusan/ Program/ Kegiatan/ Sub Kegiatan	Indikator Program/ Kegiatan/ Sub Kegiatan	Target Akhir Periode RPJMD	Realisasi Capaian RPKD 2019	Prakiraan Capaian RPKD 2020	Capaian Kinerja dan Kerangka Pendanaan										Kelompok Sasaran	Prakiraan Maju		Perangkat Daerah Penanggung Jawab					
						Target 2021		Pagu Indikatif			Lokasi	Sumber Dana	Prioritas		Target		Pagu Indikatif							
						Semula	Menjadi	RKPD 2021	APBD 2021	P-RKPD 2021			Nasional	Daerah										
7	1	4	2.01	1	Sinergitas dengan Kepolisian Negara Republik Indonesia, Tentara Nasional Indonesia dan Instansi Vertikal di Wilayah Kecamatan	Prosentase Desa yang tertib Administrasi sesuai Peraturan Perundang-undangan yang berlaku				2 kali	2 kali				Kab. Tulungagung, Semua Kecamatan, Semua Kelurahan	Dana Transfer Umum-Dana Alokasi Umum		Peningkatan pemberdayaan masyarakat dalam mewujudkan ketentraman, ketertiban umum, dan peningkatan kualitas pelayanan publik		2 kali	55,000,000	KECAMATAN KALIDAWIR		
7	1	4	2.01	2	Harmonisasi Hubungan Dengan Tokoh Agama dan Tokoh Masyarakat	Prosentase Desa yang tertib Administrasi sesuai Peraturan Perundang-undangan yang berlaku				50 orang	50 orang				Kab. Tulungagung, Semua Kecamatan, Semua Kelurahan	Dana Transfer Umum-Dana Alokasi Umum		Peningkatan pemberdayaan masyarakat dalam mewujudkan ketentraman, ketertiban umum, dan peningkatan kualitas pelayanan publik		50 orang	15,000,000	KECAMATAN KALIDAWIR		
7	1	5			<b>PROGRAM PENYELENGGARAAN URUSAN PEMERINTAHAN UMUM</b>																			
7	1	5	2.01		Penyelenggaraan Urusan Pemerintahan Umum sesuai Penugasan Kepala Daerah	Jumlah Kegiatan Urusan Pemerintahan Umum yang difasilitasi kegiatan					2 kegiatan										2 kegiatan	116,000,000		
7	1	5	2.01	2	Fasilitasi, Koordinasi dan Pembinaan (Bimtek, Sosialisasi, Konsultasi) Wawasan Kebangsaan dan Ketahanan Nasional	Prosentase Desa yang tertib Administrasi sesuai Peraturan Perundang-undangan yang berlaku				17 desa	17 desa				Kab. Tulungagung, Semua Kecamatan, Semua Kelurahan	Dana Transfer Umum-Dana Alokasi Umum		Peningkatan pemberdayaan masyarakat dalam mewujudkan ketentraman, ketertiban umum, dan peningkatan kualitas pelayanan publik		17 desa	80,000,000	KECAMATAN KALIDAWIR		
7	1	5	2.01	8	Pelaksanaan Tugas Forum Koordinasi Pimpinan di Kecamatan	Prosentase Desa yang tertib Administrasi sesuai Peraturan Perundang-undangan yang berlaku				24 kegiatan	24 kegiatan				Kab. Tulungagung, Semua Kecamatan, Semua Kelurahan	Dana Transfer Umum-Dana Alokasi Umum		Peningkatan pemberdayaan masyarakat dalam mewujudkan ketentraman, ketertiban umum, dan peningkatan kualitas pelayanan publik		24 kegiatan	36,000,000	KECAMATAN KALIDAWIR		
7	1	6			<b>PROGRAM PEMBINAAN DAN PENGAWASAN PEMERINTAHAN DESA</b>																			
7	1	6	2.01		Fasilitasi, Rekomendasi dan Koordinasi Pembinaan dan Pengawasan Pemerintahan Desa	Jumlah Desa yang dievaluasi kinerja administrasinya	desa				17 desa										17 desa	33,000,000		
7	1	6	2.01	2	Fasilitasi Administrasi Tata Pemerintahan Desa	Prosentase Desa yang tertib Administrasi sesuai Peraturan Perundang-undangan yang berlaku				17 desa	17 desa				Kab. Tulungagung, Semua Kecamatan, Semua Kelurahan	Dana Transfer Umum-Dana Alokasi Umum		Peningkatan pemberdayaan masyarakat dalam mewujudkan ketentraman, ketertiban umum, dan peningkatan kualitas pelayanan publik		17 desa	13,000,000	KECAMATAN KALIDAWIR		
7	1	6	2.01	#	Fasilitasi Penyusunan Perencanaan Pembangunan Partisipatif	Prosentase Desa yang tertib Administrasi sesuai Peraturan Perundang-undangan yang berlaku				17 desa	17 desa				Kab. Tulungagung, Semua Kecamatan, Semua Kelurahan	Dana Transfer Umum-Dana Alokasi Umum		Peningkatan pemberdayaan masyarakat dalam mewujudkan ketentraman, ketertiban umum, dan peningkatan kualitas pelayanan publik		17 desa	20,000,000	KECAMATAN KALIDAWIR		
7					<b>UNSUR KEWILAYAHAN</b>																			
7	1				<b>KECAMATAN</b>																	2,252,900,000		
7	1	1			<b>PROGRAM PENUNJANG URUSAN PEMERINTAHAN DAERAH KABUPATEN/KOTA</b>	Indeks Kepuasan Layanan Kesekretariatan	-			86 -	86 -										86 -	1,533,400,000		
7	1	1	2.01		Perencanaan, Penganggaran, dan Evaluasi Kinerja Perangkat Daerah	Jumlah dokumen Perencanaan, Penganggaran, evaluasi dan laporan kinerja	dokumen				12 dokumen										12 dokumen	67,000,000		
7	1	1	2.01	1	Penyusunan Dokumen Perencanaan Perangkat Daerah	Jumlah dokumen perencanaan PD				12 Dokumen	12 Dokumen				Kab. Tulungagung, Semua Kecamatan, Semua Kelurahan	PENDAPATAN ASLI DAERAH (PAD) Dana Transfer Umum-Dana Alokasi Umum					Kecamatan Karangrejo	12 Dokumen	67,000,000	KECAMATAN KARANGREJO
7	1	1	2.02		Administrasi Keuangan Perangkat Daerah	jumlah dokumen administrasi keuangan	dokumen				2 dokumen										2 dokumen	55,200,000		

Kode	Urusan/ Bidang Urusan/ Program/ Kegiatan/ Sub Kegiatan	Indikator Program/ Kegiatan/ Sub Kegiatan	Target Akhir Periode RPJMD	Realisasi Capaian RKPD 2019	Prakiraan Capaian RKPD 2020	Capaian Kinerja dan Kerangka Pendanaan						Kelompok Sasaran	Prakiraan Maju		Perangkat Daerah Penanggung Jawab					
						Target 2021		Pagu Indikatif			Lokasi		Sumber Dana	Prioritas		Target	Pagu Indikatif			
						Semula	Menjadi	RKPD 2021	APBD 2021	P-RKPD 2021				Nasional				Daerah		
7	1	1	2.02	1	Penyediaan Gaji dan Tunjangan ASN	Jumlah bulan pemenuhan gaji dan tunjangan ASN				14 bulan	14 bulan	1,507,800,000	2,643,278,019	2,638,710,328	Kab. Tulungagung, Semua Kecamatan, Semua Kelurahan	PENDAPATAN ASLI DAERAH (PAD) Dana Transfer Umum-Dana Alokasi Umum	kecamatan karangrejo	14 bulan	8,800,000	KECAMATAN KARANGREJO
7	1	1	2.02	3	Pelaksanaan Penatausahaan dan Pengujian/Verifikasi Keuangan SKPD	Jumlah bahan pelaksanaan verifikasi				5 dokumen	5 dokumen	7,800,000	0	0	Kab. Tulungagung, Semua Kecamatan, Semua Kelurahan	PENDAPATAN ASLI DAERAH (PAD) Dana Transfer Umum - Dana Alokasi Umum	kecamatan karangrejo	5 dokumen	8,800,000	KECAMATAN KARANGREJO
7	1	1	2.02	4	Koordinasi dan Pelaksanaan Akuntansi SKPD	Jumlah dokumen akuntansi dan pelaporan keuangan				5 dokumen	5 dokumen	7,200,000	0	0	Kab. Tulungagung, Semua Kecamatan, Semua Kelurahan	PENDAPATAN ASLI DAERAH (PAD) Dana Transfer Umum-Dana Alokasi Umum	kecamatan karangrejo	5 dokumen	8,500,000	KECAMATAN KARANGREJO
7	1	1	2.02	6	Pengelolaan dan Penyiapan Bahan Tanggapan Pemeriksaan	Jumlah bahan tanggapan pemeriksaan				5 dokumen	5 dokumen	10,000,000	0	0	Kab. Tulungagung, Semua Kecamatan, Semua Kelurahan	PENDAPATAN ASLI DAERAH (PAD) Dana Transfer Umum-Dana Alokasi Umum	kecamatan karangrejo	5 dokumen	11,500,000	KECAMATAN KARANGREJO
7	1	1	2.02	7	Koordinasi dan Penyusunan Laporan Keuangan Bulanan/Triwulanan/Semesteran SKPD	Jumlah laporan keuangan				5 dokumen	5 dokumen	7,800,000	4,000,000	4,000,000	Kab. Tulungagung, Semua Kecamatan, Semua Kelurahan	PENDAPATAN ASLI DAERAH (PAD) Dana Transfer Umum-Dana Alokasi Umum	kecamatan karangrejo	5 dokumen	8,800,000	KECAMATAN KARANGREJO
7	1	1	2.02	8	Penyusunan Pelaporan dan Analisis Prognosis Realisasi Anggaran	Jumlah dokumen anggaran				4 dokumen	4 dokumen	7,800,000	0	0	Kab. Tulungagung, Semua Kecamatan, Semua Kelurahan	PENDAPATAN ASLI DAERAH (PAD) Dana Transfer Umum-Dana Alokasi Umum	kecamatan karangrejo	4 dokumen	8,800,000	KECAMATAN KARANGREJO
7	1	1	2.05		<b>Administrasi Kepegawaian Perangkat Daerah</b>	jumlah dokumen administrasi kepegawaian pd	dokumen			2 dokumen	2 dokumen	130,000,000	20,000,000	20,000,000				2 dokumen	150,000,000	
7	1	1	2.05	1	Peningkatan Sarana dan Prasarana Disiplin Pegawai	jumlah mesin / kartu absensi				1 Unit	1 Unit	80,000,000	0	0	Kab. Tulungagung, Semua Kecamatan, Semua Kelurahan	PENDAPATAN ASLI DAERAH (PAD) Dana Transfer Umum-Dana Alokasi Umum	kecamatan karangrejo	1 Unit	90,000,000	KECAMATAN KARANGREJO
7	1	1	2.05	2	Pengadaan Pakaian Dinas Beserta Atribut Kelengkapannya	Jumlah pakaian Dinas				125 Stel	125 Stel	50,000,000	20,000,000	20,000,000	Kab. Tulungagung, Semua Kecamatan, Semua Kelurahan	PENDAPATAN ASLI DAERAH (PAD) Dana Transfer Umum-Dana Alokasi Umum	kecamatan karangrejo	125 Stel	60,000,000	KECAMATAN KARANGREJO
7	1	1	2.06		<b>Administrasi Umum Perangkat Daerah</b>	presentase penyediaan administrasi umum yang sesuai SOP	%			100 %	100 %	274,500,000	114,307,000	114,307,000				100 %	309,500,000	
7	1	1	2.06	1	Penyediaan Komponen Instalasi Listrik/Penerangan Bangunan Kantor	Jumlah komponen instalasi listrik / penerangan bangunan Kantor				20 Unit	20 Unit	15,000,000	2,314,000	2,314,000	Kab. Tulungagung, Semua Kecamatan, Semua Kelurahan	PENDAPATAN ASLI DAERAH (PAD) Dana Transfer Umum-Dana Alokasi Umum	kecamatan karangrejo	20 Unit	17,500,000	KECAMATAN KARANGREJO
7	1	1	2.06	2	Penyediaan Peralatan dan Perlengkapan Kantor	Jumlah alat tulis kantor				1500 Unit	1500 Unit	115,000,000	29,325,000	29,325,000	Kab. Tulungagung, Semua Kecamatan, Semua Kelurahan	PENDAPATAN ASLI DAERAH (PAD) Dana Transfer Umum-Dana Alokasi Umum	kecamatan karangrejo	1500 Unit	130,000,000	KECAMATAN KARANGREJO
7	1	1	2.06	3	Penyediaan Peralatan Rumah Tangga	Jumlah peralatan rumah tangga				100 Unit	100 Unit	2,500,000	2,500,000	2,500,000	Kab. Tulungagung, Semua Kecamatan, Semua Kelurahan	PENDAPATAN ASLI DAERAH (PAD) Dana Transfer Umum-Dana Alokasi Umum	kecamatan karangrejo	100 Unit	3,250,000	KECAMATAN KARANGREJO
7	1	1	2.06	4	Penyediaan Bahan Logistik Kantor	Jumlah bulan pemenuhan jasa kebersihan kantor				12 Bulan	12 Bulan	18,000,000	14,450,000	14,450,000	Kab. Tulungagung, Semua Kecamatan, Semua Kelurahan	PENDAPATAN ASLI DAERAH (PAD) Dana Transfer Umum-Dana Alokasi Umum	kecamatan karangrejo	12 Bulan	19,500,000	KECAMATAN KARANGREJO
7	1	1	2.06	5	Penyediaan Barang Cetak dan Penggandaan	Jumlah barang cetakan dan penggandaan				3000 Eksemplar	3000 Eksemplar	25,000,000	14,400,000	14,400,000	Kab. Tulungagung, Semua Kecamatan, Semua Kelurahan	PENDAPATAN ASLI DAERAH (PAD) Dana Transfer Umum-Dana Alokasi Umum	kecamatan karangrejo	3000 Eksemplar	27,500,000	KECAMATAN KARANGREJO
7	1	1	2.06	8	Fasilitasi Kunjungan Tamu	Jumlah rapat koordinasi				24 Kali	24 Kali	75,000,000	27,950,000	27,950,000	Kab. Tulungagung, Semua Kecamatan, Semua Kelurahan	PENDAPATAN ASLI DAERAH (PAD) Dana Transfer Umum-Dana Alokasi Umum	kecamatan karangrejo	24 Kali	85,000,000	KECAMATAN KARANGREJO
7	1	1	2.06	9	Penyelenggaraan Rapat	Jumlah koordinasi dan konsultasi ke luar daerah				10 Kali	10 Kali	24,000,000	23,368,000	23,368,000	Kab. Tulungagung, Semua Kecamatan, Semua Kelurahan	PENDAPATAN ASLI DAERAH (PAD)	kecamatan karangrejo	10 Kali	26,750,000	KECAMATAN KARANGREJO

Kode	Urusan/ Bidang Urusan/ Program/ Kegiatan/ Sub Kegiatan	Indikator Program/ Kegiatan/ Sub Kegiatan	Target Akhir Periode RPJMD	Realisasi Capaian RKPDP 2019	Prakiraan Capaian RKPDP 2020	Capaian Kinerja dan Kerangka Pendanaan										Kelompok Sasaran	Prakiraan Maju		Perangkat Daerah Penanggung Jawab
						Target 2021		Pagu Indikatif			Lokasi	Sumber Dana	Prioritas		Target		Pagu Indikatif		
						Semula	Menjadi	RKPD 2021	APBD 2021	P-RKPD 2021			Nasional	Daerah					
7112002	Koordinasi dan Konsultasi SKPD					2,100,000	2,000,000	2,000,000									0	KARANGREJO	
711207	<b>Pengadaan Barang Milik Daerah Penunjang Urusan Pemerintahan Daerah</b>	jumlah barang yang diperoleh	unit		unit	4 unit		<b>330,000,000</b>	<b>0</b>	<b>15,950,000</b>							4 unit	<b>392,600,000</b>	
7112072	Pengadaan Kendaraan Dinas Operasional atau Lapangan	Jumlah kendaraan				4 Unit	4 Unit	100,000,000	0	0	Kab. Tulungagung, Semua Kecamatan, Semua Kelurahan	PENDAPATAN ASLI DAERAH (PAD) Dana Transfer Umum-Dana Alokasi Umum			kecamatan karangrejo	4 Unit	115,000,000	KECAMATAN KARANGREJO	
7112075	Pengadaan Mebel	Jumlah mebel yang terpelihara				3 Unit		0	0	15,950,000	Kab. Tulungagung, Karangrejo, Semua Kelurahan	PENDAPATAN ASLI DAERAH (PAD)			kecamatan karangrejo	3 Unit	17,600,000	KECAMATAN KARANGREJO	
711207#	Pengadaan Sarana dan Prasarana Gedung Kantor atau Bangunan Lainnya	Jumlah peralatan gedung kantor				3 Unit	3 Unit	30,000,000	0	0	Kab. Tulungagung, Semua Kecamatan, Semua Kelurahan	PENDAPATAN ASLI DAERAH (PAD) Dana Transfer Umum-Dana Alokasi Umum			kecamatan karangrejo	3 Unit	35,000,000	KECAMATAN KARANGREJO	
711207#	Pengadaan Sarana dan Prasarana Pendukung Gedung Kantor atau Bangunan Lainnya	Jumlah perlengkapan gedung				1 Unit	1 Unit	200,000,000	0	0	Kab. Tulungagung, Semua Kecamatan, Semua Kelurahan	PENDAPATAN ASLI DAERAH (PAD) Dana Transfer Umum-Dana Alokasi Umum			kecamatan karangrejo	1 Unit	225,000,000	KECAMATAN KARANGREJO	
711208	<b>Penyediaan Jasa Penunjang Urusan Pemerintahan Daerah</b>	presentase jasa penunjang yang tersedia	%		%	100 %		<b>75,000,000</b>	<b>91,165,000</b>	<b>91,165,000</b>							100 %	<b>85,000,000</b>	
7112082	Penyediaan Jasa Komunikasi, Sumber Daya Air dan Listrik	jumlah bulan pemenuhan jasa komunikasi, sumber daya air dan listrik				12 bulan	12 bulan	50,000,000	68,925,000	68,925,000	Kab. Tulungagung, Semua Kecamatan, Semua Kelurahan	PENDAPATAN ASLI DAERAH (PAD) Dana Transfer Umum-Dana Alokasi Umum			kecamatan karangrejo	12 bulan	57,500,000	KECAMATAN KARANGREJO	
7112083	Penyediaan Jasa Peralatan dan Perlengkapan Kantor	jumlah bulan pemenuhan jasa peralatan dan perlengkapan kantor				5 bulan	5 bulan	25,000,000	22,240,000	22,240,000	Kab. Tulungagung, Semua Kecamatan, Semua Kelurahan	PENDAPATAN ASLI DAERAH (PAD) Dana Transfer Umum-Dana Alokasi Umum			kecamatan karangrejo	5 bulan	27,500,000	KECAMATAN KARANGREJO	
711209	<b>Pemeliharaan Barang Milik Daerah Penunjang Urusan Pemerintahan Daerah</b>	presentase barang milik daerah yang terpelihara	%		%	100 %		<b>180,000,000</b>	<b>53,248,000</b>	<b>372,943,000</b>							100 %	<b>474,100,000</b>	
7112092	Penyediaan Jasa Pemeliharaan, Biaya Pemeliharaan, Pajak, dan Perizinan Kendaraan Dinas Operasional atau Lapangan	Jumlah pemeliharaan dan perizinan kendaraan Dinas / operasional				3 Unit	3 Unit	45,000,000	33,248,000	33,248,000	Kab. Tulungagung, Semua Kecamatan, Semua Kelurahan	PENDAPATAN ASLI DAERAH (PAD) Dana Transfer Umum-Dana Alokasi Umum			kecamatan karangrejo	3 Unit	50,000,000	KECAMATAN KARANGREJO	
7112093	Penyediaan Jasa Pemeliharaan, Biaya Pemeliharaan dan Perizinan Alat Besar	Jumlah kendaraan Dinas / operasional yang dipelihara				10 Unit	10 Unit	55,000,000	0	0	Kab. Tulungagung, Semua Kecamatan, Semua Kelurahan	PENDAPATAN ASLI DAERAH (PAD) Dana Transfer Umum-Dana Alokasi Umum			kecamatan karangrejo	10 Unit	16,500,000	KECAMATAN KARANGREJO	
7112095	Pemeliharaan Mebel	Jumlah meubeler yang dipelihara				8 Unit	8 Unit	5,000,000	0	0	Kab. Tulungagung, Semua Kecamatan, Semua Kelurahan	PENDAPATAN ASLI DAERAH (PAD) Dana Transfer Umum-Dana Alokasi Umum			kecamatan karangrejo	8 Unit	7,500,000	KECAMATAN KARANGREJO	
7112097	Pemeliharaan Aset Tetap Lainnya	Jumlah perlengkapan gedung Kantor yang dipelihara				20 Unit	20 Unit	5,000,000	0	0	Kab. Tulungagung, Semua Kecamatan, Semua Kelurahan	PENDAPATAN ASLI DAERAH (PAD) Dana Transfer Umum-Dana Alokasi Umum			kecamatan karangrejo	20 Unit	7,500,000	KECAMATAN KARANGREJO	
7112099	Pemeliharaan/Rehabilitasi Gedung Kantor dan Bangunan Lainnya	Jumlah rumah Dinas yang dipelihara				1 Unit	1 Paket	15,000,000	0	240,000,000	Kab. Tulungagung, Karangrejo, Semua Kelurahan	PENDAPATAN ASLI DAERAH (PAD)			kecamatan karangrejo	1 Paket	261,600,000	KECAMATAN KARANGREJO	
711209#	Pemeliharaan/Rehabilitasi Sarana dan Prasarana Gedung Kantor atau Bangunan Lainnya	Jumlah rumah jabatan yang dipelihara				1 Unit	1 Unit	20,000,000	20,000,000	20,000,000	Kab. Tulungagung, Semua Kecamatan, Semua Kelurahan	PENDAPATAN ASLI DAERAH (PAD) Dana Transfer Umum-Dana Alokasi Umum			kecamatan karangrejo	1 Unit	22,500,000	KECAMATAN KARANGREJO	
711209#	Pemeliharaan/Rehabilitasi Sarana dan Prasarana	Jumlah peralatan rumah jabatan / dinas yang dipelihara				20 Unit	20 Unit	25,000,000	0	0	Kab. Tulungagung, Semua Kecamatan, Semua Kelurahan	PENDAPATAN ASLI DAERAH (PAD)			kecamatan karangrejo	20 Unit	28,000,000	KECAMATAN KARANGREJO	

Kode	Urusan/ Bidang Urusan/ Program/ Kegiatan/ Sub Kegiatan	Indikator Program/ Kegiatan/ Sub Kegiatan	Target Akhir Periode RPJMD	Realisasi Capaian RKPDP 2019	Prakiraan Capaian RKPDP 2020	Capaian Kinerja dan Kerangka Pendanaan										Kelompok Sasaran	Prakiraan Maju		Perangkat Daerah Penanggung Jawab
						Target 2021		Pagu Indikatif			Lokasi	Sumber Dana	Prioritas		Target		Pagu Indikatif		
						Semula	Menjadi	RKPD 2021	APBD 2021	P-RKPD 2021			Nasional	Daerah					
		Pendukung Gedung Kantor atau Bangunan Lainnya											Dana Transfer Umum-Dana Alokasi Umum			karangrejo		0	KARANGREJO
7	1	2							105,000,000	10,000,000	10,000,000							120,000,000	
7	1	2.04							105,000,000	10,000,000	10,000,000							120,000,000	
7	1	2.04	1				4 Doku men	4 Doku men	25,000,000	5,000,000	5,000,000	Kab. Tulungagung, Karangrejo, Semua Kelurahan	PENDAPATAN ASLI DAERAH (PAD) Dana Transfer Umum-Dana Alokasi Umum			4 Doku men	30,000,000	0	KECAMATAN KARANGREJO
7	1	2.04	2				100 %	100 %	80,000,000	5,000,000	5,000,000	Kab. Tulungagung, Karangrejo, Semua Kelurahan	PENDAPATAN ASLI DAERAH (PAD) Dana Transfer Umum-Dana Alokasi Umum			100 %	90,000,000	0	KECAMATAN KARANGREJO
7	1	3							75,000,000	25,000,000	25,000,000							87,500,000	
7	1	3.2.01							75,000,000	25,000,000	25,000,000							87,500,000	
7	1	3.2.01	1				100 %	100 %	50,000,000	25,000,000	25,000,000	Kab. Tulungagung, Karangrejo, Semua Kelurahan	PENDAPATAN ASLI DAERAH (PAD) Dana Transfer Umum-Dana Alokasi Umum			100 %	60,000,000	0	KECAMATAN KARANGREJO
7	1	3.2.01	3				100 %	100 %	25,000,000	0	0	Kab. Tulungagung, Karangrejo, Semua Kelurahan	PENDAPATAN ASLI DAERAH (PAD) Dana Transfer Umum-Dana Alokasi Umum			100 %	27,500,000	0	KECAMATAN KARANGREJO
7	1	4							180,000,000	50,000,000	100,000,000						100 %	202,000,000	
7	1	4.2.01							180,000,000	50,000,000	100,000,000						13 Kali	202,000,000	
7	1	4.2.01	1				13 Kali	13 Kali	150,000,000	50,000,000	100,000,000	Kab. Tulungagung, Karangrejo, Semua Kelurahan	PENDAPATAN ASLI DAERAH (PAD) Dana Transfer Umum-Dana Alokasi Umum			13 Kali	165,000,000	0	KECAMATAN KARANGREJO
7	1	4.2.01	2				50 Orang	50 Orang	30,000,000	0	0	Kab. Tulungagung, Karangrejo, Semua Kelurahan	PENDAPATAN ASLI DAERAH (PAD) Dana Transfer Umum-Dana Alokasi Umum			50 Orang	37,000,000	0	KECAMATAN KARANGREJO
7	1	5							200,000,000	20,000,000	20,000,000							225,000,000	
7	1	5.2.01							200,000,000	20,000,000	20,000,000							225,000,000	
7	1	5.2.01	2				13 Kali	13 Kali	140,000,000	20,000,000	20,000,000	Kab. Tulungagung, Karangrejo, Semua Kelurahan	PENDAPATAN ASLI DAERAH (PAD) Dana Transfer Umum-Dana Alokasi Umum			13 Kali	155,000,000	0	KECAMATAN KARANGREJO
7	1	5.2.01	5				2 Kegiatan	2 Kegiatan	30,000,000	0	0	Kab. Tulungagung, Karangrejo, Semua Kelurahan	PENDAPATAN ASLI DAERAH (PAD) Dana Transfer Umum-Dana Alokasi Umum			2 Kegiatan	35,000,000	0	KECAMATAN KARANGREJO
7	1	5.2.01	8				5 Kegiatan	5 Kegiatan	30,000,000	0	0	Kab. Tulungagung, Karangrejo, Semua Kelurahan	PENDAPATAN ASLI DAERAH (PAD)			5 Kegiatan	35,000,000	0	KECAMATAN KARANGREJO

Kode	Urusan/ Bidang Urusan/ Program/ Kegiatan/ Sub Kegiatan	Indikator Program/ Kegiatan/ Sub Kegiatan	Target Akhir Periode RPJMD	Realisasi Capaian RKPJ 2019	Prakiraan Capaian RKPJ 2020	Capaian Kinerja dan Kerangka Pendanaan										Kelompok Sasaran	Prakiraan Maju		Perangkat Daerah Penanggung Jawab
						Target 2021		Pagu Indikatif			Lokasi	Sumber Dana	Prioritas		Target		Pagu Indikatif		
						Semula	Menjadi	RKPD 2021	APBD 2021	P-RKPD 2021			Nasional	Daerah					
7 1 6	PROGRAM PEMBINAAN DAN PENGAWASAN PEMERINTAHAN DESA	Persentase pemerintahan desa yang tertib administrasi	%	%	%	100 %	100 %	75,000,000	20,000,000	20,000,000							0	KARANGREJO	
7 1 6 2.01	Fasilitasi, Rekomendasi dan Koordinasi Pembinaan dan Pengawasan Pemerintahan Desa	Jumlah desa yang dievaluasi kinerja administrasinya	desa	desa	desa	13 desa	13 desa	75,000,000	20,000,000	20,000,000							13 desa	85,000,000	
7 1 6 2.01 2	Fasilitasi Administrasi Tata Pemerintahan Desa	Jumlah desa yang difasilitasi urusan administrasi tata pemerintahan desa				13 Desa	13 Desa	30,000,000	0	0	Kab. Tulungagung, Karangrejo, Semua Kelurahan	PENDAPATAN ASLI DAERAH (PAD) Dana Transfer Umum-Dana Alokasi Umum				kecamatan karangrejo	13 Desa	35,000,000	KECAMATAN KARANGREJO
7 1 6 2.01 3	Fasilitasi Pengelolaan Keuangan Desa dan Pendayagunaan Aset Desa	Jumlah desa yang difasilitasi pengelolaan keuangan dan pendayagunaan aset desa				13 Desa	13 Desa	13,000,000	10,000,000	10,000,000	Kab. Tulungagung, Karangrejo, Semua Kelurahan	PENDAPATAN ASLI DAERAH (PAD) Dana Transfer Umum-Dana Alokasi Umum				kecamatan karangrejo	13 Desa	15,000,000	KECAMATAN KARANGREJO
7 1 6 2.01 #	Fasilitasi Penyusunan Perencanaan Pembangunan Partisipatif	jumlah desa yang difasilitasi penyusunan dokumen perencanaan				13 Desa	13 Desa	32,000,000	10,000,000	10,000,000	Kab. Tulungagung, Karangrejo, Semua Kelurahan	PENDAPATAN ASLI DAERAH (PAD) Dana Transfer Umum-Dana Alokasi Umum				kecamatan karangrejo	13 Desa	35,000,000	KECAMATAN KARANGREJO
7	<b>UNSUR KEWILAYAHAN</b>																		
7 1	<b>KECAMATAN</b>																		
7 1 1	PROGRAM PENUNJANG URUSAN PEMERINTAHAN DAERAH KABUPATEN/KOTA	Indeks Kepuasan Layanan Kesekretariatan	-	-	-	87 -	87 -	2,816,300,000	3,361,148,868	3,169,372,696							87 -	10,500,000	
7 1 1 2.01	Perencanaan, Penganggaran, dan Evaluasi Kinerja Perangkat Daerah	Jumlah dokumen perencanaan daerah	Dokumen	Dokumen	Dokumen	11 Dokumen	11 Dokumen	5,000,000	5,000,000	5,000,000							11 Dokumen	2,500,000	
7 1 1 2.01 1	Penyusunan Dokumen Perencanaan Perangkat Daerah	Jumlah dokumen perencanaan daerah				4 Dokumen	4 Dokumen	2,000,000	2,000,000	2,000,000	Semua Kab/Kota, Semua Kecamatan, Semua Kelurahan	Dana Transfer Umum-Dana Alokasi Umum					4 Dokumen	2,500,000	KECAMATAN KAUMAN
7 1 1 2.01 7	Evaluasi Kinerja Perangkat Daerah	Jumlah dokumen evaluasi kinerja Perangkat Daerah				7 Dokumen	7 Dokumen	3,000,000	3,000,000	3,000,000	Semua Kab/Kota, Semua Kecamatan, Semua Kelurahan	Dana Transfer Umum-Dana Alokasi Umum					7 Dokumen	0	KECAMATAN KAUMAN
7 1 1 2.02	Administrasi Keuangan Perangkat Daerah	Jumlah Pakaian Dinas	stel	stel	stel	70 stel	70 stel	2,306,000,000	3,043,448,868	2,738,772,696							70 stel	0	
7 1 1 2.02 1	Penyediaan Gaji dan Tunjangan ASN	Jumlah bulan pemenuhan gaji dan tunjangan ASN				12 Bulan	12 Bulan	2,275,000,000	3,031,148,868	2,726,172,696	Semua Kab/Kota, Semua Kecamatan, Semua Kelurahan	Dana Transfer Umum-Dana Alokasi Umum					12 Bulan	0	KECAMATAN KAUMAN
7 1 1 2.02 2	Penyediaan Administrasi Pelaksanaan Tugas ASN	Jumlah dokumen administrasi pelaksanaan tugas				12 Dokumen	12 Dokumen	15,000,000	12,300,000	12,600,000	Semua Kab/Kota, Semua Kecamatan, Semua Kelurahan	Dana Transfer Umum-Dana Alokasi Umum					12 Dokumen	0	KECAMATAN KAUMAN
7 1 1 2.02 3	Pelaksanaan Penatausahaan dan Pengujian/Verifikasi Keuangan SKPD	Jumlah dokumen verifikasi SKPD				12 Dokumen	12 Dokumen	7,500,000	0	0	Semua Kab/Kota, Semua Kecamatan, Semua Kelurahan	Dana Transfer Umum-Dana Alokasi Umum					12 Dokumen	0	KECAMATAN KAUMAN
7 1 1 2.02 4	Koordinasi dan Pelaksanaan Akuntansi SKPD	Jumlah dokumen akuntansi SKPD				18 Dokumen	18 Dokumen	8,500,000	0	0	Semua Kab/Kota, Semua Kecamatan, Semua Kelurahan	Dana Transfer Umum-Dana Alokasi Umum					18 Dokumen	0	KECAMATAN KAUMAN
7 1 1 2.05	Administrasi Kepegawaian Perangkat Daerah	Jumlah Pakaian Dinas	Stel	Stel	Stel	70 Stel	70 Stel	57,900,000	26,042,000	26,042,000							70 Stel	0	
7 1 1 2.05 2	Pengadaan Pakaian Dinas Beserta Atribut Kelengkapannya	Jumlah Pakaian Dinas				70 stel	70 stel	21,000,000	21,000,000	21,000,000	Semua Kab/Kota, Semua Kecamatan, Semua Kelurahan	Dana Transfer Umum-Dana Alokasi Umum					70 stel	0	KECAMATAN KAUMAN
7 1 1 2.05 9	Pendidikan dan Pelatihan Pegawai Berdasarkan Tugas dan Fungsi	Jumlah pendidikan dan pelatihan yang diikuti				1 kegiatan	1 kegiatan	12,300,000	0	0	Semua Kab/Kota, Semua Kecamatan, Semua Kelurahan	Dana Transfer Umum-Dana Alokasi Umum					1 kegiatan	0	KECAMATAN KAUMAN
7 1 1 2.05 #	Sosialisasi Peraturan Perundang-Undangan	Jumlah Sosialisasi peraturan perundang - undangan				1 kegiatan	1 kegiatan	12,300,000	0	0	Semua Kab/Kota, Semua Kecamatan, Semua Kelurahan	Dana Transfer Umum-Dana Alokasi Umum					1 kegiatan	0	KECAMATAN KAUMAN
7 1 1 2.05 #	Bimbingan Teknis Implementasi Peraturan Perundang-Undangan	Jumlah Bimtek Implementasi Peraturan Perundang-undangan				1 kegiatan	1 kegiatan	12,300,000	5,042,000	5,042,000	Semua Kab/Kota, Semua Kecamatan, Semua Kelurahan	Dana Transfer Umum-Dana Alokasi Umum					1 kegiatan	0	KECAMATAN KAUMAN

Kode	Urusan/ Bidang Urusan/ Program/ Kegiatan/ Sub Kegiatan	Indikator Program/ Kegiatan/ Sub Kegiatan	Target Akhir Periode RPJMD	Realisasi Capaian RKPDP 2019	Prakiraan Capaian RKPDP 2020	Capaian Kinerja dan Kerangka Pendanaan										Kelompok Sasaran	Prakiraan Maju		Perangkat Daerah Penanggung Jawab
						Target 2021		Pagu Indikatif			Lokasi	Sumber Dana	Prioritas		Target		Pagu Indikatif		
						Semula	Menjadi	RKPD 2021	APBD 2021	P-RKPD 2021			Nasional	Daerah					
7 1 1 2.06	Administrasi Umum Perangkat Daerah	Jumlah komponen instalasi listrik/penerangan bangunan kantor yang tersedia	Bulan		Bulan	12 Bulan		67,500,000	66,418,000	182,898,000						12 Bulan	8,000,000		
7 1 1 2.06 1	Penyediaan Komponen Instalasi Listrik/Penerangan Bangunan Kantor	Jumlah komponen instalasi listrik/penerangan bangunan kantor yang tersedia				5 unit	5 unit	5,000,000	4,116,000	4,116,000	Semua Kab/Kota, Semua Kecamatan, Semua Kelurahan	Dana Transfer Umum-Dana Alokasi Umum				5 unit	0	KECAMATAN KAUMAN	
7 1 1 2.06 2	Penyediaan Peralatan dan Perlengkapan Kantor	Jumlah peralatan dan perlengkapan kantor yang tersedia				50 Unit	50 Unit	20,000,000	20,000,000	141,920,000	Semua Kab/Kota, Semua Kecamatan, Semua Kelurahan	Dana Transfer Umum-Dana Alokasi Umum				50 Unit	0	KECAMATAN KAUMAN	
7 1 1 2.06 5	Penyediaan Barang Cetak dan Penggandaan	Jumlah barang cetak dan pengadaan yang tersedia				60 unit	60 unit	7,000,000	7,000,000	7,000,000	Semua Kab/Kota, Semua Kecamatan, Semua Kelurahan	PENDAPATAN ASLI DAERAH (PAD)				60 unit	8,000,000	KECAMATAN KAUMAN	
7 1 1 2.06 8	Fasilitasi Kunjungan Tamu	Jumlah fasilitas kegiatan kunjungan tamu				50 kegiatan	50 kegiatan	7,500,000	7,500,000	7,500,000	Semua Kab/Kota, Semua Kecamatan, Semua Kelurahan	Dana Transfer Umum-Dana Alokasi Umum				50 kegiatan	0	KECAMATAN KAUMAN	
7 1 1 2.06 9	Penyelenggaraan Rapat Koordinasi dan Konsultasi SKPD	Jumlah kegiatan rapat koordinasi dan konsultasi				5 kegiatan	5 kegiatan	28,000,000	27,802,000	22,362,000	Semua Kab/Kota, Semua Kecamatan, Semua Kelurahan	Dana Transfer Umum-Dana Alokasi Umum				5 kegiatan	0	KECAMATAN KAUMAN	
7 1 1 2.07	Pengadaan Barang Milik Daerah Penunjang Urusan Pemerintah Daerah	Jumlah sarpras gedung / bangunan lainnya yang terpelihara	unit		unit	1 unit		150,000,000	97,720,000	97,720,000						1 unit	0		
7 1 1 2.07 #	Pengadaan Sarana dan Prasarana Pendukung Gedung Kantor atau Bangunan Lainnya	Jumlah sarpras gedung/bangunan lainnya yang dibeli				1 unit	1 unit	150,000,000	97,720,000	97,720,000	Semua Kab/Kota, Semua Kecamatan, Semua Kelurahan	Dana Transfer Umum-Dana Alokasi Umum				1 unit	0	KECAMATAN KAUMAN	
7 1 1 2.08	Penyediaan Jasa Penunjang Urusan Pemerintahan Daerah	Jumlah bulan pemenuhan jasa komunikasi, sumberdaya air dan listrik	Bulan		Bulan	12 Bulan		72,900,000	69,970,000	66,390,000						12 Bulan	0		
7 1 1 2.08 2	Penyediaan Jasa Komunikasi, Sumber Daya Air dan Listrik	Jumlah bulan pemenuhan jasa komunikasi, sumberdaya air dan listrik				12 Bulan	12 Bulan	63,900,000	61,040,000	53,400,000	Semua Kab/Kota, Semua Kecamatan, Semua Kelurahan	Dana Transfer Umum-Dana Alokasi Umum				12 Bulan	0	KECAMATAN KAUMAN	
7 1 1 2.08 3	Penyediaan Jasa Peralatan dan Perlengkapan Kantor	Jumlah kegiatan jasa peralatan dan perlengkapan kantor				3 kegiatan	3 kegiatan	9,000,000	8,930,000	12,990,000	Semua Kab/Kota, Semua Kecamatan, Semua Kelurahan	Dana Transfer Umum-Dana Alokasi Umum				3 kegiatan	0	KECAMATAN KAUMAN	
7 1 1 2.09	Pemeliharaan Barang Milik Daerah Penunjang Urusan Pemerintahan Daerah	Jumlah bangunan Sarpras gedung / bangunan lainnya yang terpelihara	unit		unit	1 unit		157,000,000	52,550,000	52,550,000						1 unit	0		
7 1 1 2.09 1	Penyediaan Jasa Pemeliharaan, Biaya Pemeliharaan dan Pajak Kendaraan Perorangan Dinas atau Kendaraan Dinas Jabatan	Jumlah kendaraan dinas / jabatan yang terpelihara				5 unit	5 unit	39,000,000	34,550,000	34,550,000	Semua Kab/Kota, Semua Kecamatan, Semua Kelurahan	Dana Transfer Umum-Dana Alokasi Umum				5 unit	0	KECAMATAN KAUMAN	
7 1 1 2.09 #	Pemeliharaan/Rehabilitasi Sarana dan Prasarana Gedung Kantor atau Bangunan Lainnya	Jumlah bangunan sarpras gedung / bangunan lainnya yang terpelihara				1 unit	1 unit	118,000,000	18,000,000	18,000,000	Semua Kab/Kota, Semua Kecamatan, Semua Kelurahan	Dana Transfer Umum-Dana Alokasi Umum				1 unit	0	KECAMATAN KAUMAN	
7 1 2	PROGRAM PENYELENGGARAAN PEMERINTAHAN DAN PELAYANAN PUBLIK							20,000,000	10,000,000	10,000,000							0		
7 1 2 2.04	Pelaksanaan Urusan Pemerintahan yang Dilimpahkan kepada Camat							20,000,000	10,000,000	10,000,000							0		
7 1 2 2.04 1	Pelaksanaan Urusan Pemerintahan yang terkait dengan Pelayanan Perizinan Non Usaha	Jumlah Pelayanan Perizinan yang dilayani				4 kegiatan	4 kegiatan	10,000,000	5,000,000	5,000,000		Dana Transfer Umum-Dana Alokasi Umum				4 kegiatan	0	KECAMATAN KAUMAN	
7 1 2 2.04 2	Pelaksanaan Urusan Pemerintahan yang terkait dengan Nonperizinan	Jumlah Pelayanan Non Perizinan yang dilayani				4 kegiatan	4 kegiatan	10,000,000	5,000,000	5,000,000	Semua Kab/Kota, Semua Kecamatan, Semua Kelurahan	Dana Transfer Umum-Dana Alokasi Umum				4 kegiatan	0	KECAMATAN KAUMAN	
7 1 3	PROGRAM PEMBERDAYAAN MASYARAKAT DESA DAN KELURAHAN							50,000,000	25,000,000	12,160,000							0		
7 1 3 2.01	Koordinasi Kegiatan Pemberdayaan Desa							50,000,000	25,000,000	12,160,000							0		

Kode	Urusan/ Bidang Urusan/ Program/ Kegiatan/ Sub Kegiatan	Indikator Program/ Kegiatan/ Sub Kegiatan	Target Akhir Periode RPJMD	Realisasi Capaian RKP 2019	Prakiraan Capaian RKP 2020	Capaian Kinerja dan Kerangka Pendanaan									Kelompok Sasaran	Prakiraan Maju		Perangkat Daerah Penanggung Jawab
						Target 2021		Pagu Indikatif			Lokasi	Sumber Dana	Prioritas			Target	Pagu Indikatif	
						Semula	Menjadi	RKPD 2021	APBD 2021	P-RKPD 2021			Nasional	Daerah				
7 1 3 2.01 1	Peningkatan Partisipasi Masyarakat dalam Forum Musyawarah Perencanaan Pembangunan di Desa	Jumlah partisipasi masyarakat dalam forum Musrenbang				300 usulan	300 usulan	25,000,000	25,000,000	12,160,000	Kab. Tulungagung, Semua Kecamatan, Semua Kelurahan	Dana Transfer Umum-Dana Alokasi Umum		Peningkatan infrastruktur dasar wilayah untuk mewujudkan pemerataan pembangunan	300 usulan	0	KECAMATAN KAUMAN	
7 1 3 2.01 3	Peningkatan Efektifitas Kegiatan Pemberdayaan Masyarakat di Wilayah Kecamatan	Jumlah kegiatan Pemberdayaan Masyarakat yang difasilitasi				1 kegiatan	1 kegiatan	25,000,000	0	0		Dana Transfer Umum-Dana Alokasi Umum			1 kegiatan	0	KECAMATAN KAUMAN	
7 1 4	<b>PROGRAM KOORDINASI KETENTRAMAN DAN KETERTIBAN UMUM</b>							50,000,000	50,000,000	100,000,000						100,000,000		
7 1 4 2.01	<b>Koordinasi Upaya Penyelenggaraan Ketenteraman dan Ketertiban Umum</b>							50,000,000	50,000,000	100,000,000						100,000,000		
7 1 4 2.01 1	Sinergitas dengan Kepolisian Negara Republik Indonesia, Tentara Nasional Indonesia dan Instansi Vertikal di Wilayah Kecamatan	Jumlah koordinasi sinergitas yang difasilitasi				26 Kali	52 Kali	30,000,000	50,000,000	100,000,000	Kab. Tulungagung, Kauman, Semua Kelurahan	Dana Transfer Umum-Dana Alokasi Umum			52 Kali	100,000,000	KECAMATAN KAUMAN	
7 1 4 2.01 2	Harmonisasi Hubungan Dengan Tokoh Agama dan Tokoh Masyarakat	Jumlah peserta Harmonisasi hubungan dengan Tokoh Agama dan Tokoh Masyarakat				100 orang	100 orang	20,000,000	0	0		PENDAPATAN ASLI DAERAH (PAD)			100 orang	0	KECAMATAN KAUMAN	
7 1 5	<b>PROGRAM PENYELENGGARAAN URUSAN PEMERINTAHAN UMUM</b>							37,000,000	20,000,000	20,000,000						0		
7 1 5 2.01	<b>Penyelenggaraan Urusan Pemerintahan Umum sesuai Penugasan Kepala Daerah</b>							37,000,000	20,000,000	20,000,000						0		
7 1 5 2.01 2	Fasilitasi, Koordinasi dan Pembinaan (Bimtek, Sosialisasi, Konsultasi) Wawasan Kebangsaan dan Ketahanan Nasional	Jumlah desa yang difasilitasi pembinaan wawasan kebangsaan				13 Desa	13 Desa	25,000,000	20,000,000	20,000,000		Dana Transfer Umum - Dana Alokasi Umum			13 Desa	0	KECAMATAN KAUMAN	
7 1 5 2.01 8	Pelaksanaan Tugas Forum Koordinasi Pimpinan di Kecamatan	Jumlah kegiatan forkopimda yang difasilitasi				24 Kali	24 Kali	12,000,000	0	0		PENDAPATAN ASLI DAERAH (PAD)			24 Kali	0	KECAMATAN KAUMAN	
7 1 6	<b>PROGRAM PEMBINAAN DAN PENGAWASAN PEMERINTAHAN DESA</b>							42,000,000	20,000,000	32,840,000						0		
7 1 6 2.01	<b>Fasilitasi, Rekomendasi dan Koordinasi Pembinaan dan Pengawasan Pemerintahan Desa</b>							42,000,000	20,000,000	32,840,000						0		
7 1 6 2.01 2	Fasilitasi Administrasi Tata Pemerintahan Desa	Jumlah desa yang difasilitasi urusan administrasi tata pemerintahan desa				13 Desa	13 Desa	15,000,000	12,128,000	18,468,000	Semua Kab/Kota, Semua Kecamatan, Semua Kelurahan	Dana Transfer Umum-Dana Alokasi Umum			13 Desa	0	KECAMATAN KAUMAN	
7 1 6 2.01 3	Fasilitasi Pengelolaan Keuangan Desa dan Pendayagunaan Aset Desa	Jumlah desa yang difasilitasi pengelolaan keuangan Desa dan pendayagunaan aset desa				13 Desa	13 Desa	15,000,000	7,872,000	14,372,000	Semua Kab/Kota, Semua Kecamatan, Semua Kelurahan	Dana Transfer Umum-Dana Alokasi Umum			13 Desa	0	KECAMATAN KAUMAN	
7 1 6 2.01 #	Fasilitasi Penyusunan Perencanaan Pembangunan Partisipatif	Jumlah desa yang difasilitasi penyusunan dokumen perencanaan				13 Desa	13 Desa	12,000,000	0	0	Semua Kab/Kota, Semua Kecamatan, Semua Kelurahan	Dana Transfer Umum-Dana Alokasi Umum			13 Desa	0	KECAMATAN KAUMAN	
7 1	<b>UNSUR KEWILAYAHAN</b>																	
7 1	<b>KECAMATAN</b>							2,843,940,160	3,449,472,174	4,027,976,028						3,731,144,000		
7 1 1	<b>PROGRAM PENUNJANG URUSAN PEMERINTAHAN DAERAH KABUPATEN/KOTA</b>	Indeks Kepuasan Layanan Keskretariat	-		-	84 -	84 -	2,665,520,160	3,299,472,174	3,827,976,028					84 -	3,326,144,000		
7 1 1 2.01	<b>Perencanaan, Penganggaran, dan Evaluasi Kinerja Perangkat Daerah</b>	jumlah dokumen perencanaan, penganggaran dan evaluasi kinerja PD n	dokume		dokumen	11 dokumen		13,500,000	3,500,000	3,500,000					11 dokumen	15,000,000		
7 1 1 2.01 1	Penyusunan Dokumen	Jumlah dokumen perencanaan PD				4 dokumen	4 dokumen	7,000,000	3,500,000	3,500,000	Semua Kab/Kota, Semua Kecamatan, Semua Kelurahan	PENDAPATAN ASLI DAERAH (PAD)			4 dokumen	7,500,000	KECAMATAN	





Kode	Urusan/ Bidang Urusan/ Program/ Kegiatan/ Sub Kegiatan	Indikator Program/ Kegiatan/ Sub Kegiatan	Target Akhir Periode RPJMD	Realisasi Capaian RKPD 2019	Prakiraan Capaian RKPD 2020	Capaian Kinerja dan Kerangka Pendanaan									Kelompok Sasaran	Prakiraan Maju		Perangkat Daerah Penanggung Jawab				
						Target 2021		Pagu Indikatif			Lokasi	Sumber Dana	Prioritas			Target	Pagu Indikatif					
						Semula	Menjadi	RKPD 2021	APBD 2021	P-RKPD 2021			Nasional	Daerah								
7	1	1	2.06	5	Penyediaan Barang Cetak dan Penggandaan	Jumlah barang cetak dan penggandaan				9900 exs emplar	9900 exs emplar	7,238,000	7,226,300	7,226,300	Kab. Tulungagung, Kedungwaru, Semua Kelurahan	PENDAPATAN ASLI DAERAH (PAD)  Dana Transfer Umum-Dana Alokasi Umum			kecamatan kedungwaru	9900 exs emplar	9,238,000	KECAMATAN KEDUNGWARU
7	1	1	2.06	8	Fasilitasi Kunjungan Tamu	jumlah kegiatan fasilitasi kunjungan tamu				38 kali	38 kali	22,500,000	22,500,000	36,750,000	Kab. Tulungagung, Kedungwaru, Semua Kelurahan	PENDAPATAN ASLI DAERAH (PAD)  Dana Transfer Umum-Dana Alokasi Umum			kecamatan kedungwaru	38 kali	37,500,000	KECAMATAN KEDUNGWARU
7	1	1	2.06	9	Penyelenggaraan Rapat Koordinasi dan Konsultasi SKPD	jumlah kegiatan rapat koordinasi dan konsultasi				6 kali	6 kali	51,100,000	31,812,000	31,812,000	Kab. Tulungagung, Kedungwaru, Semua Kelurahan	PENDAPATAN ASLI DAERAH (PAD)  Dana Transfer Umum-Dana Alokasi Umum			kecamatan kedungwaru	6 kali	54,000,000	KECAMATAN KEDUNGWARU
7	1	1	2.07	#	<b>Pengadaan Barang Milik Daerah Penunjang Urusan Pemerintahan Daerah</b>	jumlah barang yang diperoleh	unit			7 unit		<b>133,460,000</b>	<b>48,860,000</b>	<b>195,431,000</b>					7 unit	<b>193,000,000</b>		
7	1	1	2.07	2	Pengadaan Kendaraan Dinas Operasional atau Lapangan	Jumlah kendaraan dinas operasional atau lapangan yang dibeli				3 unit	3 unit	54,300,000	0	0	Kab. Tulungagung, Kedungwaru, Semua Kelurahan	PENDAPATAN ASLI DAERAH (PAD)  Dana Transfer Umum-Dana Alokasi Umum			kecamatan kedungwaru	3 unit	60,000,000	KECAMATAN KEDUNGWARU
7	1	1	2.07	5	Pengadaan Mebel	Jumlah mebel yang dibeli				6 unit	6 unit	30,300,000	0	0	Kab. Tulungagung, Kedungwaru, Semua Kelurahan	PENDAPATAN ASLI DAERAH (PAD)  Dana Transfer Umum-Dana Alokasi Umum			kecamatan kedungwaru	6 unit	33,000,000	KECAMATAN KEDUNGWARU
7	1	1	2.07	#	Pengadaan Sarana dan Prasarana Pendukung Gedung Kantor atau Bangunan Lainnya	Jumlah sarpras pendukung gedung/bangunan lainnya yang dibeli				2 unit	2 unit	48,860,000	48,860,000	195,431,000	Semua Kab/Kota, Semua Kecamatan, Semua Kelurahan	PENDAPATAN ASLI DAERAH (PAD)			kecamatan kedungwaru	2 unit	100,000,000	KECAMATAN KEDUNGWARU
7	1	1	2.08	#	<b>Penyediaan Jasa Penunjang Urusan Pemerintahan Daerah</b>	Persentase jasa penunjang yang disediakan	%			100 %			<b>114,300,000</b>	<b>109,154,200</b>	<b>109,154,200</b>					100 %	<b>157,000,000</b>	
7	1	1	2.08	2	Penyediaan Jasa Komunikasi, Sumber Daya Air dan Listrik	Jumlah pemenuhan Jasa Komunikasi, Sumber Daya Air dan Listrik				12 bulan	12 bulan	90,300,000	90,299,200	90,299,200	Kab. Tulungagung, Kedungwaru, Semua Kelurahan	PENDAPATAN ASLI DAERAH (PAD)  Dana Transfer Umum-Dana Alokasi Umum			kecamatan kedungwaru	12 bulan	97,000,000	KECAMATAN KEDUNGWARU
7	1	1	2.08	4	Penyediaan Jasa Pelayanan Umum Kantor	Jumlah kegiatan jasa pelayanan umum kantor				12 kegiatan	12 kegiatan	24,000,000	18,855,000	18,855,000	Kab. Tulungagung, Kedungwaru, Semua Kelurahan	PENDAPATAN ASLI DAERAH (PAD)  Dana Transfer Umum-Dana Alokasi Umum			kecamatan kedungwaru	12 kegiatan	60,000,000	KECAMATAN KEDUNGWARU
7	1	1	2.09	#	<b>Pemeliharaan Barang Milik Daerah Penunjang Urusan Pemerintahan Daerah</b>	Persentase barang milik daerah yang terpelihara	%			95 %		<b>135,300,000</b>	<b>54,142,000</b>	<b>237,142,000</b>					95 %	<b>252,600,000</b>		
7	1	1	2.09	2	Penyediaan Jasa Pemeliharaan, Biaya Pemeliharaan, Pajak, dan Perizinan Kendaraan Dinas Operasional atau Lapangan	Jumlah pemeliharaan kendaraan dinas/operasional				0	0	18,700,000	18,700,000	18,700,000	Kab. Tulungagung, Kedungwaru, Semua Kelurahan	PENDAPATAN ASLI DAERAH (PAD)  Dana Transfer Umum-Dana Alokasi Umum			kecamatan kedungwaru	0	1,100,000	KECAMATAN KEDUNGWARU
7	1	1	2.09	9	Pemeliharaan/Rehabilitasi Gedung Kantor dan Bangunan Lainnya	jumlah bangunan gedung kantor/bangunan lainnya yang terpelihara				2 unit	2 unit	61,100,000	0	183,000,000	Kab. Tulungagung, Kedungwaru, Semua Kelurahan	PENDAPATAN ASLI DAERAH (PAD)  Dana Transfer Umum-Dana Alokasi Umum			kecamatan kedungwaru	2 unit	81,000,000	KECAMATAN KEDUNGWARU
7	1	1	2.09	#	Pemeliharaan/Rehabilitasi Sarana dan Prasarana Gedung Kantor atau Bangunan Lainnya	jumlah perlengkapan gedung kantor yang di pelihara				2 paket	2 paket	5,500,000	5,442,000	5,442,000	Kab. Tulungagung, Kedungwaru, Semua Kelurahan	PENDAPATAN ASLI DAERAH (PAD)  Dana Transfer Umum-Dana Alokasi Umum			kecamatan kedungwaru	2 paket	20,500,000	KECAMATAN KEDUNGWARU

Kode	Urusan/ Bidang Urusan/ Program/ Kegiatan/ Sub Kegiatan	Indikator Program/ Kegiatan/ Sub Kegiatan	Target Akhir Periode RPJMD	Realisasi Capaian RKPDP 2019	Prakiraan Capaian RKPDP 2020	Capaian Kinerja dan Kerangka Pendanaan										Kelompok Sasaran	Prakiraan Maju		Perangkat Daerah Penanggung Jawab
						Target 2021		Pagu Indikatif			Lokasi	Sumber Dana	Prioritas		Target		Pagu Indikatif		
						Semula	Menjadi	RKPD 2021	APBD 2021	P-RKPD 2021			Nasional	Daerah					
7 1 1 2.09 #	Pemeliharaan/Rehabilitasi Sarana dan Prasarana Pendukung Gedung Kantor atau Bangunan Lainnya	jumlah peralatan gedung kantor				2 paket	2 paket	50,000,000	30,000,000	30,000,000	Kab. Tulungagung, Kedungwaru, Semua Kelurahan	PENDAPATAN ASLI DAERAH (PAD) Dana Transfer Umum-Dana Alokasi Umum			Kecamatan kedungwaru	2 paket	150,000,000	KECAMATAN KEDUNGWARU	
7 1 2	<b>PROGRAM PENYELENGGARAAN PEMERINTAHAN DAN PELAYANAN PUBLIK</b>							27,650,000	10,000,000	10,000,000							70,000,000		
7 1 2 2.04	<b>Pelaksanaan Urusan Pemerintahan yang Dilimpahkan kepada Camat</b>							27,650,000	10,000,000	10,000,000							70,000,000		
7 1 2 2.04 1	Pelaksanaan Urusan Pemerintahan yang terkait dengan Pelayanan Perizinan Non Usaha	jumlah pelayanan perijinan yang dilayani				4 dokumen	4 dokumen	22,150,000	5,000,000	5,000,000	Kab. Tulungagung, Kedungwaru, Semua Kelurahan	PENDAPATAN ASLI DAERAH (PAD) Dana Transfer Umum-Dana Alokasi Umum				4 dokumen	50,000,000	KECAMATAN KEDUNGWARU	
7 1 2 2.04 2	Pelaksanaan Urusan Pemerintahan yang terkait dengan Nonperizinan	Jumlah pelayanan non perijinan yang dilayani				10 dokumen	10 dokumen	5,500,000	5,000,000	5,000,000	Kab. Tulungagung, Kedungwaru, Semua Kelurahan	PENDAPATAN ASLI DAERAH (PAD) Dana Transfer Umum-Dana Alokasi Umum				10 dokumen	20,000,000	KECAMATAN KEDUNGWARU	
7 1 3	<b>PROGRAM PEMBERDAYAAN MASYARAKAT DESA DAN KELURAHAN</b>							53,900,000	50,000,000	50,000,000							77,000,000		
7 1 3 2.01	<b>Koordinasi Kegiatan Pemberdayaan Desa</b>							53,900,000	50,000,000	50,000,000							77,000,000		
7 1 3 2.01 1	Peningkatan Partisipasi Masyarakat dalam Forum Musyawarah Perencanaan Pembangunan di Desa	jumlah partisipasi masyarakat dalam forum musrenbang				100 orang	100 orang	23,900,000	25,000,000	25,000,000	Kab. Tulungagung, Kedungwaru, Semua Kelurahan	PENDAPATAN ASLI DAERAH (PAD) Dana Transfer Umum-Dana Alokasi Umum				100 orang	45,000,000	KECAMATAN KEDUNGWARU	
7 1 3 2.01 3	Peningkatan Efektifitas Kegiatan Pemberdayaan Masyarakat di Wilayah Kecamatan	Jumlah partisipasi kegiatan pemberdayaan masyarakat desa				4 kegiatan	4 kegiatan	30,000,000	25,000,000	25,000,000	Kab. Tulungagung, Kedungwaru, Semua Kelurahan	PENDAPATAN ASLI DAERAH (PAD) Dana Transfer Umum-Dana Alokasi Umum				4 kegiatan	32,000,000	KECAMATAN KEDUNGWARU	
7 1 4	<b>PROGRAM KOORDINASI KETENTRAMAN DAN KETERTIBAN UMUM</b>							22,025,000	50,000,000	100,000,000							125,000,000		
7 1 4 2.01	<b>Koordinasi Upaya Penyelenggaraan Ketenteraman dan Ketertiban Umum</b>							22,025,000	50,000,000	100,000,000							125,000,000		
7 1 4 2.01 1	Sinergitas dengan Kepolisian Negara Republik Indonesia, Tentara Nasional Indonesia dan Instansi Vertikal di Wilayah Kecamatan	Jumlah koordinasi sinergitas yang difasilitasi				38 kali	38 kali	18,650,000	50,000,000	100,000,000	Kab. Tulungagung, Kedungwaru, Semua Kelurahan	Dana Transfer Umum-Dana Alokasi Umum				38 kali	110,000,000	KECAMATAN KEDUNGWARU	
7 1 4 2.01 2	Harmonisasi Hubungan Dengan Tokoh Agama dan Tokoh Masyarakat	jumlah peserta harmonisasi hubungan dengan tokoh agama dan tokoh masy				76 peserta	76 peserta	3,375,000	0	0	Kab. Tulungagung, Kedungwaru, Semua Kelurahan	PENDAPATAN ASLI DAERAH (PAD) Dana Transfer Umum-Dana Alokasi Umum				76 peserta	15,000,000	KECAMATAN KEDUNGWARU	
7 1 5	<b>PROGRAM PENYELENGGARAAN URUSAN PEMERINTAHAN UMUM</b>							38,310,000	20,000,000	20,000,000							58,000,000		
7 1 5 2.01	<b>Penyelenggaraan Urusan Pemerintahan Umum sesuai Penugasan Kepala Daerah</b>							38,310,000	20,000,000	20,000,000							58,000,000		
7 1 5 2.01 2	Fasilitasi, Koordinasi dan Pembinaan (Bimtek, Sosialisasi, Konsultasi Wawasan	Jumlah desa yang difasilitasi pembinaan, wawasan kebangsaan				19 desa	19 desa	21,410,000	20,000,000	20,000,000		PENDAPATAN ASLI DAERAH (PAD)				19 desa	30,000,000	KECAMATAN	

Kode	Urusan/ Bidang Urusan/ Program/ Kegiatan/ Sub Kegiatan	Indikator Program/ Kegiatan/ Sub Kegiatan	Target Akhir Periode RPJMD	Realisasi Capaian RKPDP 2019	Prakiraan Capaian RKPDP 2020	Capaian Kinerja dan Kerangka Pendanaan										Kelompok Sasaran	Prakiraan Maju		Perangkat Daerah Penanggung Jawab			
						Target 2021		Pagu Indikatif			Lokasi	Sumber Dana	Prioritas		Target		Pagu Indikatif					
						Semula	Menjadi	RKPD 2021	APBD 2021	P-RKPD 2021			Nasional	Daerah								
						21,110,000	20,000,000	20,000,000										0	KEDUNGGWARU			
7	1	5	2.01	5		2 kegiatan	2 kegiatan	4,900,000	0	0	Kab. Tulungagung, Kedungwaru, Semua Kelurahan	Dana Transfer Umum-Dana Alokasi Umum PENDAPATAN ASLI DAERAH (PAD)				2 kegiatan	10,000,000	KECAMATAN KEDUNGGWARU				
7	1	5	2.01	8		38 kali	38 kali	12,000,000	0	0	Kab. Tulungagung, Kedungwaru, Semua Kelurahan	Dana Transfer Umum-Dana Alokasi Umum PENDAPATAN ASLI DAERAH (PAD)				38 kali	18,000,000	KECAMATAN KEDUNGGWARU				
7	1	6						36,535,000	20,000,000	20,000,000								75,000,000				
7	1	6	2.01					36,535,000	20,000,000	20,000,000								75,000,000				
7	1	6	2.01	2		19 desa	19 desa	11,110,000	0	0	Kab. Tulungagung, Kedungwaru, Semua Kelurahan	Dana Transfer Umum-Dana Alokasi Umum PENDAPATAN ASLI DAERAH (PAD)				19 desa	25,000,000	KECAMATAN KEDUNGGWARU				
7	1	6	2.01	3		19 desa	19 desa	5,475,000	10,000,000	10,000,000	Kab. Tulungagung, Kedungwaru, Semua Kelurahan	Dana Transfer Umum-Dana Alokasi Umum PENDAPATAN ASLI DAERAH (PAD)				19 desa	25,000,000	KECAMATAN KEDUNGGWARU				
7	1	6	2.01	#		19 desa	19 desa	19,950,000	10,000,000	10,000,000	Kab. Tulungagung, Kedungwaru, Semua Kelurahan	Dana Transfer Umum-Dana Alokasi Umum PENDAPATAN ASLI DAERAH (PAD)				19 desa	25,000,000	KECAMATAN KEDUNGGWARU				
7						<b>UNSUR KEWILAYAHAN</b>																
7	1							2,844,980,000	3,083,543,283	3,357,598,955								3,783,177,146				
7	1	1				82 -	82 -	2,549,980,000	2,933,543,283	3,157,598,955							82 -	3,363,677,146				
7	1	1	2.01			Jumlah dokumen perencanaan, penganggaran dan evaluasi kinerja Perangkat Daerah	dokumen			11 dokumen							11 dokumen	8,500,000				
7	1	1	2.01	1		Jumlah dokumen perencanaan perangkat daerah	dokumen			4 dokumen	4 dokumen	3,000,000	3,000,000	3,000,000	Semua Kab/Kota, Semua Kecamatan, Semua Kelurahan	Dana Transfer Umum-Dana Alokasi Umum			kecamatan ngantru	4 dokumen	3,500,000	KECAMATAN NGANTRU
7	1	1	2.01	7		Jumlah dokumen evaluasi kinerja PD	dokumen			7 dokumen	7 dokumen	4,000,000	3,399,000	3,399,000	Semua Kab/Kota, Semua Kecamatan, Semua Kelurahan	Dana Transfer Umum-Dana Alokasi Umum	Peningkatan pemberdayaan masyarakat dalam mewujudkan ketentraman, ketertiban umum, dan peningkatan kualitas pelayanan publik		kecamatan ngantru	7 dokumen	5,000,000	KECAMATAN NGANTRU
7	1	1	2.02			Jumlah dokumen administrasi keuangan	dokumen			2 dokumen	2 dokumen	2,111,980,000	2,646,563,283	2,870,618,955						2 dokumen	2,878,327,146	
7	1	1	2.02	1		Jumlah bulan pemenuhan gaji dan tunjangan ASN				14 bulan	12 bulan	2,091,980,000	2,633,543,283	2,857,598,955	Semua Kab/Kota, Semua Kecamatan, Semua Kelurahan	Dana Transfer Umum-Dana Alokasi Umum	Memperkuat Stabilitas Polukhankam Dan Transformasi Pelayanan Publik		kecamatan ngantru	12 bulan	2,856,627,146	KECAMATAN NGANTRU

Kode	Urusan/ Bidang Urusan/ Program/ Kegiatan/ Sub Kegiatan	Indikator Program/ Kegiatan/ Sub Kegiatan	Target Akhir Periode RPJMD	Realisasi Capaian RKPDP 2019	Prakiraan Capaian RKPDP 2020	Capaian Kinerja dan Kerangka Pendanaan										Kelompok Sasaran	Prakiraan Maju		Perangkat Daerah Penanggung Jawab				
						Target 2021		Pagu Indikatif			Lokasi	Sumber Dana	Prioritas		Target		Pagu Indikatif						
						Semula	Menjadi	RKPD 2021	APBD 2021	P-RKPD 2021			Nasional	Daerah									
7	1	1	2.02	2	Penyediaan Administrasi Pelaksanaan Tugas ASN	Jumlah dokumen administrasi pelaksanaan tugas ASN				1 dokumen	1 dokumen		14,700,000	13,020,000	13,020,000	Semua Kab/Kota, Semua Kecamatan, Semua Kelurahan	Dana Transfer Umum-Dana Alokasi Umum	Memperkuat Stabilitas Polhukhankam Dan Transformasi Pelayanan Publik		kecamatan ngantru	1 dokumen	14,700,000	KECAMATAN NGANTRU
7	1	1	2.02	3	Pelaksanaan Penatausahaan dan Pengujian/Verifikasi Keuangan SKPD	Jumlah dokumen verifikasi keuangan SKPD				2 dokumen	2 dokumen		750	0	0	Semua Kab/Kota, Semua Kecamatan, Semua Kelurahan	Dana Transfer Umum-Dana Alokasi Umum	Memperkuat Stabilitas Polhukhankam Dan Transformasi Pelayanan Publik	Peningkatan pemberdayaan masyarakat dalam mewujudkan ketentraman, ketertiban umum, dan peningkatan kualitas pelayanan publik	kecamatan ngantru	2 dokumen	1,000,000	KECAMATAN NGANTRU
7	1	1	2.02	4	Koordinasi dan Pelaksanaan Akuntansi SKPD	Jumlah Dokumen Akuntansi SKPD				5 dokumen	5 dokumen		750	0	0	Semua Kab/Kota, Semua Kecamatan, Semua Kelurahan	Dana Transfer Umum-Dana Alokasi Umum	Memperkuat Stabilitas Polhukhankam Dan Transformasi Pelayanan Publik	Peningkatan pemberdayaan masyarakat dalam mewujudkan ketentraman, ketertiban umum, dan peningkatan kualitas pelayanan publik	kecamatan ngantru	5 dokumen	1,000,000	KECAMATAN NGANTRU
7	1	1	2.02	6	Pengelolaan dan Penyiapan Bahan Tanggapan Pemeriksaan	Jumlah Dokumen Bahan Tanggapan Pemeriksaan				2 dokumen	2 dokumen		1,000,000	0	0	Semua Kab/Kota, Semua Kecamatan, Semua Kelurahan	Dana Transfer Umum-Dana Alokasi Umum	Memperkuat Stabilitas Polhukhankam Dan Transformasi Pelayanan Publik	Peningkatan pemberdayaan masyarakat dalam mewujudkan ketentraman, ketertiban umum, dan peningkatan kualitas pelayanan publik	kecamatan ngantru	2 dokumen	1,500,000	KECAMATAN NGANTRU
7	1	1	2.02	7	Koordinasi dan Penyusunan Laporan Keuangan Bulanan/Triwulanan/Semesteran SKPD	Jumlah Dokumen Laporan Keuangan Berkala				36 dokumen	36 dokumen		1,300,000	0	0	Semua Kab/Kota, Semua Kecamatan, Semua Kelurahan	Dana Transfer Umum-Dana Alokasi Umum	Memperkuat Stabilitas Polhukhankam Dan Transformasi Pelayanan Publik	Peningkatan pemberdayaan masyarakat dalam mewujudkan ketentraman, ketertiban umum, dan peningkatan kualitas pelayanan publik	kecamatan ngantru	36 dokumen	1,500,000	KECAMATAN NGANTRU
7	1	1	2.02	8	Penyusunan Pelaporan dan Analisis Prognosis Realisasi Anggaran	Jumlah Dokumen LRA				4 dokumen	4 dokumen		1,500,000	0	0	Semua Kab/Kota, Semua Kecamatan, Semua Kelurahan	Dana Transfer Umum-Dana Alokasi Umum	Memperkuat Stabilitas Polhukhankam Dan Transformasi Pelayanan Publik	Peningkatan pemberdayaan masyarakat dalam mewujudkan ketentraman, ketertiban umum, dan peningkatan kualitas pelayanan publik	kecamatan ngantru	4 dokumen	2,000,000	KECAMATAN NGANTRU
7	1	1	2.05		<b>Administrasi Kepegawaian Perangkat Daerah</b>	Jumlah dokumen administrasi kepegawaian PD	dokumen			1 dokumen			<b>15,000,000</b>	<b>14,715,000</b>	<b>14,715,000</b>						1 dokumen	<b>16,000,000</b>	
7	1	1	2.05	2	Pengadaan Pakaian Dinas Beserta Atribut Kelengkapannya	Jumlah Pakaian Dinas				55 stel	54 stel		15,000,000	14,715,000	14,715,000	Kab. Tulungagung, Semua Kecamatan, Semua Kelurahan	Dana Transfer Umum-Dana Alokasi Umum			Kecamatan Ngantru	54 stel	16,000,000	KECAMATAN NGANTRU
7	1	1	2.06		<b>Administrasi Umum Perangkat Daerah</b>	persentase penyediaan administrasi umum yang sesuai SOP	persen			100 persen			<b>102,400,000</b>	<b>112,780,000</b>	<b>112,780,000</b>						100 persen	<b>146,850,000</b>	
7	1	1	2.06	1	Penyediaan Komponen Instalasi Listrik/Penerangan Bangunan Kantor	Jumlah komponen instalasi listrik/penerangan bangunan kantor yang tersedia				20 unit	20 unit		4,850,000	24,938,000	24,938,000	Semua Kab/Kota, Semua Kecamatan, Semua Kelurahan	Dana Transfer Umum-Dana Alokasi Umum			Kecamatan Ngantru	20 unit	26,000,000	KECAMATAN NGANTRU
7	1	1	2.06	2	Penyediaan Peralatan dan Perlengkapan Kantor	Jumlah peralatan dan perlengkapan kantor yang tersedia				40 unit	40 unit		11,166,000	9,951,500	9,951,500	Semua Kab/Kota, Semua Kecamatan, Semua Kelurahan	Dana Transfer Umum-Dana Alokasi Umum			Kecamatan Ngantru	40 unit	11,500,000	KECAMATAN NGANTRU
7	1	1	2.06	3	Penyediaan Peralatan Rumah Tangga	Jumlah peralatan rumah tangga yang tersedia				22 unit	22 unit		12,034,000	14,974,000	14,974,000	Semua Kab/Kota, Semua Kecamatan, Semua Kelurahan	Dana Transfer Umum-Dana Alokasi Umum			Kecamatan Ngantru	22 unit	12,500,000	KECAMATAN NGANTRU
7	1	1	2.06	5	Penyediaan Barang Cetak dan Penggandaan	Jumlah barang cetakan dan penggandaan yang tersedia				5 unit	5 unit		16,500,000	16,500,000	16,500,000	Semua Kab/Kota, Semua Kecamatan, Semua Kelurahan	Dana Transfer Umum-Dana Alokasi Umum			Kecamatan Ngantru	5 unit	17,500,000	KECAMATAN NGANTRU

Kode	Urusan/ Bidang Urusan/ Program/ Kegiatan/ Sub Kegiatan	Indikator Program/ Kegiatan/ Sub Kegiatan	Target Akhir Periode RPJMD	Realisasi Capaian RKPDP 2019	Prakiraan Capaian RKPDP 2020	Capaian Kinerja dan Kerangka Pendanaan										Prakiraan Maju		Perangkat Daerah Penanggung Jawab
						Target 2021		Pagu Indikatif			Lokasi	Sumber Dana	Prioritas		Kelompok Sasaran	Target	Pagu Indikatif	
						Semula	Menjadi	RKPD 2021	APBD 2021	P-RKPD 2021			Nasional	Daerah				
7 1 1 2.06 8	Fasilitasi Kunjungan Tamu	Jumlah kegiatan fasilitasi kunjungan tamu				24 kegiatan	24 kegiatan	12,500,000	31,492,500	31,492,500	Semua Kab/Kota, Semua Kecamatan, Semua Kelurahan	Dana Transfer Umum-Dana Alokasi Umum			Kecamatan Ngantru	24 kegiatan	34,000,000	KECAMATAN NGANTRU
7 1 1 2.06 9	Penyelenggaraan Rapat Koordinasi dan Konsultasi SKPD	Jumlah kegiatan rapat koordinasi dan konsultasi				8 kegiatan	3 kegiatan	45,350,000	14,924,000	14,924,000	Semua Kab/Kota, Semua Kecamatan, Semua Kelurahan	Dana Transfer Umum-Dana Alokasi Umum			Kecamatan Ngantru	3 kegiatan	45,350,000	KECAMATAN NGANTRU
7 1 1 2.08	<b>Penyediaan Jasa Penunjang Urusan Pemerintahan Daerah</b>	Persentase jasa penunjang yang tersedia	persen		persen	100 persen		<b>62,100,000</b>	<b>62,000,000</b>	<b>62,000,000</b>						100 persen	<b>64,000,000</b>	
7 1 1 2.08 2	Penyediaan Jasa Komunikasi, Sumber Daya Air dan Listrik	Jumlah bulan pemenuhan jasa komunikasi, sumber daya air dan listrik				12 bulan	12 bulan	58,200,000	58,200,000	58,200,000	Semua Kab/Kota, Semua Kecamatan, Semua Kelurahan	Dana Transfer Umum-Dana Alokasi Umum			Kecamatan Ngantru	12 bulan	60,000,000	KECAMATAN NGANTRU
7 1 1 2.08 3	Penyediaan Jasa Peralatan dan Perlengkapan Kantor	Jumlah Kegiatan Jasa Peralatan dan Perlengkapan Kantor				10 kegiatan	1 kegiatan	3,900,000	3,800,000	3,800,000	Semua Kab/Kota, Semua Kecamatan, Semua Kelurahan	Dana Transfer Umum-Dana Alokasi Umum			Kecamatan Ngantru	1 kegiatan	4,000,000	KECAMATAN NGANTRU
7 1 1 2.09	<b>Pemeliharaan Barang Milik Daerah Penunjang Urusan Pemerintahan Daerah</b>	Persentase barang milik daerah yang terpelihara	persen		persen	100 persen		<b>251,500,000</b>	<b>91,086,000</b>	<b>91,086,000</b>						100 persen	<b>250,000,000</b>	
7 1 1 2.09 1	Penyediaan Jasa Pemeliharaan, Biaya Pemeliharaan dan Pajak Kendaraan Perorangan Dinas atau Kendaraan Dinas Jabatan	Jumlah Kendaraan dinas/ jabatan yang terpelihara				1 unit	6 unit	18,000,000	21,454,000	21,454,000	Semua Kab/Kota, Semua Kecamatan, Semua Kelurahan	PENDAPATAN ASLI DAERAH (PAD)			Kecamatan Ngantru	6 unit	23,000,000	KECAMATAN NGANTRU
7 1 1 2.09 2	Penyediaan Jasa Pemeliharaan, Biaya Pemeliharaan, Pajak, dan Perizinan Kendaraan Dinas Operasional atau Lapangan	Jumlah Kendaraan dinas/ jabatan yang terpelihara				1 unit	1 unit	1,500,000	0	0	Semua Kab/Kota, Semua Kecamatan, Semua Kelurahan	Dana Transfer Umum-Dana Alokasi Umum	Peningkatan pemberdayaan masyarakat dalam mewujudkan ketentraman, ketertiban umum, dan peningkatan kualitas pelayanan publik		Kecamatan Ngantru	1 unit	2,000,000	KECAMATAN NGANTRU
7 1 1 2.09 9	Pemeliharaan/Rehabilitasi Gedung Kantor dan Bangunan Lainnya	jumlah bangunan gedung kantor/bangunan lainnya yang terpelihara				2 unit	2 unit	28,000,000	18,000,000	18,000,000	Semua Kab/Kota, Semua Kecamatan, Semua Kelurahan	Dana Transfer Umum-Dana Alokasi Umum			Kecamatan Ngantru	2 unit	20,000,000	KECAMATAN NGANTRU
7 1 1 2.09 #	Pemeliharaan/Rehabilitasi Sarana dan Prasarana Gedung Kantor atau Bangunan Lainnya	jumlah sarpras gedung kantor/bangunan lainnya yang terpelihara				1 unit	52 unit	15,000,000	14,980,000	14,980,000	Semua Kab/Kota, Semua Kecamatan, Semua Kelurahan	Dana Transfer Umum-Dana Alokasi Umum			Kecamatan Ngantru	52 unit	16,000,000	KECAMATAN NGANTRU
7 1 1 2.09 #	Pemeliharaan/Rehabilitasi Sarana dan Prasarana Pendukung Gedung Kantor atau Bangunan Lainnya	jumlah bangunan gedung kantor/bangunan lainnya yang terpelihara				1 unit	1 unit	189,000,000	36,652,000	36,652,000	Semua Kab/Kota, Semua Kecamatan, Semua Kelurahan	Dana Transfer Umum-Dana Alokasi Umum			Kecamatan Ngantru	1 unit	189,000,000	KECAMATAN NGANTRU
7 1 2	<b>PROGRAM PENYELENGGARAAN PEMERINTAHAN DAN PELAYANAN PUBLIK</b>	Persentase Pelayanan Administrasi Kecamatan yang Sesuai SOP	%		%	100 %	100 %	<b>20,000,000</b>	<b>10,000,000</b>	<b>10,000,000</b>						100 %	<b>21,500,000</b>	
7 1 2 2.04	<b>Pelaksanaan Urusan Pemerintahan yang Dilimpahkan kepada Camat</b>	Persentase pelaksanaan pelayanan PATEN	persen		persen	100 persen		<b>20,000,000</b>	<b>10,000,000</b>	<b>10,000,000</b>						100 persen	<b>21,500,000</b>	
7 1 2 2.04 1	Pelaksanaan Urusan Pemerintahan yang terkait dengan Pelayanan Perizinan Non Usaha	Jumlah Pelayanan Perijinan yang dilayani				500 berkas	300 berkas	10,000,000	5,000,000	5,000,000	Semua Kab/Kota, Semua Kecamatan, Semua Kelurahan	PENDAPATAN ASLI DAERAH (PAD)	Memperkuat Stabilitas Polhukhankam Dan Transformasi Pelayanan Publik		Desa-Desa Se Kecamatan Ngantru	300 berkas	10,500,000	KECAMATAN NGANTRU
7 1 2 2.04 2	Pelaksanaan Urusan Pemerintahan yang terkait dengan Nonperizinan	Jumlah Pelayanan Non Perijinan yang dilayani				300 berkas	500 berkas	10,000,000	5,000,000	5,000,000	Semua Kab/Kota, Semua Kecamatan, Semua Kelurahan	Dana Transfer Umum-Dana Alokasi Umum	Memperkuat Stabilitas Polhukhankam Dan Transformasi Pelayanan Publik		Desa-Desa Se Kecamatan Ngantru	500 berkas	11,000,000	KECAMATAN NGANTRU

Kode	Urusan/ Bidang Urusan/ Program/ Kegiatan/ Sub Kegiatan	Indikator Program/ Kegiatan/ Sub Kegiatan	Target Akhir Periode RPJMD	Realisasi Capaian RKPd 2019	Prakiraan Capaian RKPd 2020	Capaian Kinerja dan Kerangka Pendanaan						Kelompok Sasaran	Prakiraan Maju		Perangkat Daerah Penanggung Jawab			
						Target 2021		Pagu Indikatif			Lokasi		Sumber Dana	Prioritas		Target	Pagu Indikatif	
						Semula	Menjadi	RKPD 2021	APBD 2021	P-RKPD 2021				Nasional				Daerah
7 1 3	<b>PROGRAM PEMBERDAYAAN MASYARAKAT DESA DAN KELURAHAN</b>	Persentase Program dan Kegiatan Pemberdayaan Masyarakat Desa yang difasilitasi	persen		persen	100 persen		50,000,000	50,000,000	50,000,000				100 persen	75,000,000			
7 1 3 2.01	<b>Koordinasi Kegiatan Pemberdayaan Desa</b>	Jumlah kegiatan pemberdayaan desa yang difasilitasi	kegiatan		kegiatan	2 kegiatan		50,000,000	50,000,000	50,000,000				2 kegiatan	75,000,000			
7 1 3 2.01 1	Peningkatan Partisipasi Masyarakat dalam Forum Musyawarah Perencanaan Pembangunan di Desa	Jumlah Partisipasi Masyarakat dalam Forum Musrenbang				1 kegiatan	50 usulan	25,000,000	25,000,000	8,612,300	Kab. Tulungagung, Semua Kecamatan, Semua Kelurahan	Dana Transfer Umum-Dana Alokasi Umum	Memperkuat Stabilitas Polhukhankam Dan Transformasi Pelayanan Publik		Desa Se Kec. Ngantru	50 usulan	30,000,000	KECAMATAN NGANTRU
7 1 3 2.01 3	Peningkatan Efektifitas Kegiatan Pemberdayaan Masyarakat di Wilayah Kecamatan	Jumlah partisipasi kegiatan pemberdayaan masyarakat desa				300 usulan	1 kegiatan	25,000,000	25,000,000	41,387,700	Semua Kab/Kota, Semua Kecamatan, Semua Kelurahan	Dana Transfer Umum-Dana Alokasi Umum	Memperkuat Stabilitas Polhukhankam Dan Transformasi Pelayanan Publik		Desa Se Kec. Ngantru	1 kegiatan	45,000,000	KECAMATAN NGANTRU
7 1 4	<b>PROGRAM KOORDINASI KETENTRAMAN DAN KETERTIBAN UMUM</b>	Prosentase desa tertib peraturan perundangan	%		%	100 %		50,000,000	50,000,000	100,000,000						100 %	148,000,000	
7 1 4 2.01	<b>Koordinasi Upaya Penyelenggaraan Ketenteraman dan Ketertiban Umum</b>	Jumlah koordinasi Penyelenggaraan Trantrib yang difasilitasi	kegiatan		kegiatan	1 kegiatan		50,000,000	50,000,000	100,000,000						1 kegiatan	148,000,000	
7 1 4 2.01 1	Sinergitas dengan Kepolisian Negara Republik Indonesia, Tentara Nasional Indonesia dan Instansi Vertikal di Wilayah Kecamatan	Jumlah Koordinasi Sinergitas yang difasilitasi				24 kali	12 kali	12,000,000	50,000,000	100,000,000	Semua Kab/Kota, Semua Kecamatan, Semua Kelurahan	Dana Transfer Umum-Dana Alokasi Umum		Peningkatan pemberdayaan masyarakat dalam mewujudkan ketentraman, ketertiban umum, dan peningkatan kualitas pelayanan publik	Desa Se Kecamatan Ngantru	12 kali	110,000,000	KECAMATAN NGANTRU
7 1 4 2.01 2	Harmonisasi Hubungan Dengan Tokoh Agama dan Tokoh Masyarakat	Jumlah peserta Harmonisasi Hubungan Dengan Tokoh Agama dan Tokoh Masyarakat				299 orang	299 orang	38,000,000	0	0	Semua Kab/Kota, Semua Kecamatan, Semua Kelurahan	Dana Transfer Umum-Dana Alokasi Umum		Peningkatan pemberdayaan masyarakat dalam mewujudkan ketentraman, ketertiban umum, dan peningkatan kualitas pelayanan publik	Desa Se Kecamatan Ngantru	299 orang	38,000,000	KECAMATAN NGANTRU
7 1 5	<b>PROGRAM PENYELENGGARAAN URUSAN PEMERINTAHAN UMUM</b>	Persentase urusan pemerintahan umum yang difasilitasi dalam kegiatan kecamatan	%		%	100 %		75,000,000	20,000,000	20,000,000						100 %	75,000,000	
7 1 5 2.01	<b>Penyelenggaraan Urusan Pemerintahan Umum sesuai Penugasan Kepala Daerah</b>	jumlah kegiatan urusan pemerintahan umum yang difasilitasi	Kegiatan		Kegiatan	1 Kegiatan		75,000,000	20,000,000	20,000,000						1 Kegiatan	75,000,000	
7 1 5 2.01 2	Fasilitasi, Koordinasi dan Pembinaan (Bimtek, Sosialisasi, Konsultasi) Wawasan Kebangsaan dan Ketahanan Nasional	Jumlah desa yang difasilitasi pembinaan wawasan kebangsaan				13 Desa	13 Desa	25,000,000	20,000,000	20,000,000	Semua Kab/Kota, Semua Kecamatan, Semua Kelurahan	Dana Transfer Umum-Dana Alokasi Umum	Memperkuat Stabilitas Polhukhankam Dan Transformasi Pelayanan Publik	Peningkatan pemberdayaan masyarakat dalam mewujudkan ketentraman, ketertiban umum, dan peningkatan kualitas pelayanan publik	Kecamatan Ngantru	13 Desa	25,000,000	KECAMATAN NGANTRU
7 1 5 2.01 5	Penanganan Konflik Sosial sesuai Ketentuan Peraturan Perundang-Undangan	Jumlah Konflik Sosial yang difasilitasi penyelesaiannya				10 kali	10 kali	25,000,000	0	0	Semua Kab/Kota, Semua Kecamatan, Semua Kelurahan	Dana Transfer Umum-Dana Alokasi Umum	Memperkuat Stabilitas Polhukhankam Dan Transformasi Pelayanan Publik	Peningkatan pemberdayaan masyarakat dalam mewujudkan ketentraman, ketertiban umum, dan peningkatan kualitas pelayanan publik	Kecamatan Ngantru	10 kali	25,000,000	KECAMATAN NGANTRU

Kode	Urusan/ Bidang Urusan/ Program/ Kegiatan/ Sub Kegiatan	Indikator Program/ Kegiatan/ Sub Kegiatan	Target Akhir Periode RPJMD	Realisasi Capaian RKPDP 2019	Prakiraan Capaian RKPDP 2020	Capaian Kinerja dan Kerangka Pendanaan									Kelompok Sasaran	Prakiraan Maju		Perangkat Daerah Penanggung Jawab
						Target 2021		Pagu Indikatif			Lokasi	Sumber Dana	Prioritas			Target	Pagu Indikatif	
						Semula	Menjadi	RKPD 2021	APBD 2021	P-RKPD 2021			Nasional	Daerah				
7 1 5 2.01 8	Pelaksanaan Tugas Forum Koordinasi Pimpinan di Kecamatan	Jumlah kegiatan forkopimda yang difasilitasi				1 kali	1 kali				Semua Kab/Kota, Semua Kecamatan, Semua Kelurahan	PENDAPATAN ASLI DAERAH (PAD)	Memperkuat Stabilitas Polhukhankam Dan Transformasi Pelayanan Publik	Peningkatan pemberdayaan masyarakat dalam mewujudkan ketentraman, ketertiban umum, dan peningkatan kualitas pelayanan publik	Kecamatan Ngantru	1 kali	25,000,000	KECAMATAN NGANTRU
7 1 6	<b>PROGRAM PEMBINAAN DAN PENGAWASAN PEMERINTAHAN DESA</b>	Persentase pemerintahan desa yang tertib administrasi	persen		persen		100 persen	100,000,000	20,000,000	20,000,000						100 persen	100,000,000	
7 1 6 2.01	<b>Fasilitasi, Rekomendasi dan Koordinasi Pembinaan dan Pengawasan Pemerintahan Desa</b>	jumlah desa yang dievaluasi kinerja administrasinya	Desa		Desa		13 Desa	100,000,000	20,000,000	20,000,000						13 Desa	100,000,000	
7 1 6 2.01 2	Fasilitasi Administrasi Tata Pemerintahan Desa	Jumlah desa yang difasilitasi urusan administrasi tata pemerintahan desa				13 Desa	13 Desa	33,000,000			Semua Kab/Kota, Semua Kecamatan, Semua Kelurahan	Dana Transfer Umum-Dana Alokasi Umum		Peningkatan pemberdayaan masyarakat dalam mewujudkan ketentraman, ketertiban umum, dan peningkatan kualitas pelayanan publik	Desa se Kec. Ngantru	13 Desa	33,000,000	KECAMATAN NGANTRU
7 1 6 2.01 3	Fasilitasi Pengelolaan Keuangan Desa dan Pendayagunaan Aset Desa	Jumlah desa yang difasilitasi pengelolaan keuangan dan pendayagunaan aset desa				13 Desa	13 Desa	33,000,000	10,000,000	10,000,000	Semua Kab/Kota, Semua Kecamatan, Semua Kelurahan	Dana Transfer Umum-Dana Alokasi Umum			Desa se Kec. Ngantru	13 Desa	33,000,000	KECAMATAN NGANTRU
7 1 6 2.01 #	Fasilitasi Penyusunan Perencanaan Pembangunan Partisipatif	Jumlah desa yang difasilitasi penyusunan dokumen perencanaan				13 Desa	13 Desa	34,000,000	10,000,000	10,000,000	Semua Kab/Kota, Semua Kecamatan, Semua Kelurahan	Dana Transfer Umum-Dana Alokasi Umum		Peningkatan pemberdayaan masyarakat dalam mewujudkan ketentraman, ketertiban umum, dan peningkatan kualitas pelayanan publik	Desa se Kec. Ngantru	13 Desa	34,000,000	KECAMATAN NGANTRU
7	<b>UNSUR KEWILAYAHAN</b>																	
7 1	<b>KECAMATAN</b>																	
7 1 1	<b>PROGRAM PENUNJANG URUSAN PEMERINTAHAN DAERAH KABUPATEN/KOTA</b>	Indeks Kepuasan Layanan Kesekretariatan	-		-	84 -	84 -	2,368,462,500	2,741,323,678	2,892,492,592						84 -	3,417,821,950	
7 1 1 2.01	<b>Perencanaan, Penganggaran, dan Evaluasi Kinerja Perangkat Daerah</b>	Jumlah dokumen perencanaan, penganggaran, evaluasi dan laporan kinerja	dokumen		dokumen		10 dokumen	4,725,000	4,725,000	4,725,000						10 dokumen	5,197,500	
7 1 1 2.01 1	Penyusunan Dokumen Perencanaan Perangkat Daerah	Jumlah Dokumen Perencanaan PD				9 dokumen	9 dokumen	3,150,000	3,150,000	3,150,000	Kab. Tulungagung, Nganut, Semua Kelurahan	Dana Transfer Umum-Dana Alokasi Umum		Peningkatan pemberdayaan masyarakat dalam mewujudkan ketentraman, ketertiban umum, dan peningkatan kualitas pelayanan publik		9 dokumen	3,465,000	KECAMATAN NGUNUT
7 1 1 2.01 7	Evaluasi Kinerja Perangkat Daerah	Jumlah Dokumen Evaluasi Kinerja				10 dokumen	10 dokumen	1,575,000	1,575,000	1,575,000	Kab. Tulungagung, Nganut, Semua Kelurahan	Dana Transfer Umum-Dana Alokasi Umum		Peningkatan pemberdayaan masyarakat dalam mewujudkan ketentraman, ketertiban umum, dan peningkatan kualitas pelayanan publik		10 dokumen	1,732,500	KECAMATAN NGUNUT
7 1 1 2.02	<b>Administrasi Keuangan Perangkat Daerah</b>	Jumlah dokumen administrasi keuangan	dokumen		dokumen		10 dokumen	1,459,750,000	2,326,643,678	2,483,592,592						10 dokumen	2,418,238,200	
7 1 1 2.02 1	Penyediaan Gaji dan Tunjangan ASN	Jumlah bulan pemenuhan gaji dan tunjangan ASN				12 bulan	12 bulan	1,434,000,000	2,316,323,678	2,467,492,592	Kab. Tulungagung, Nganut, Semua Kelurahan	Dana Transfer Umum-Dana Alokasi Umum				12 bulan	2,389,913,200	KECAMATAN NGUNUT
7 1 1 2.02 2	Penyediaan Administrasi Pelaksanaan Tugas ASN	Jumlah dokumen Administrasi Pelaksanaan Tugas ASN				5 dokumen	5 dokumen	18,000,000	10,320,000	16,100,000	Kab. Tulungagung, Nganut, Semua Kelurahan	Dana Transfer Umum-Dana Alokasi Umum		Peningkatan pemberdayaan masyarakat dalam mewujudkan ketentraman, ketertiban umum, dan peningkatan kualitas pelayanan publik		5 dokumen	19,800,000	KECAMATAN NGUNUT



Kode	Urusan/ Bidang Urusan/ Program/ Kegiatan/ Sub Kegiatan	Indikator Program/ Kegiatan/ Sub Kegiatan	Target Akhir Periode RPJMD	Realisasi Capaian RKPDP 2019	Prakiraan Capaian RKPDP 2020	Capaian Kinerja dan Kerangka Pendanaan										Kelompok Sasaran	Prakiraan Maju		Perangkat Daerah Penanggung Jawab			
						Target 2021		Pagu Indikatif			Lokasi	Sumber Dana	Prioritas		Target		Pagu Indikatif					
						Semula	Menjadi	RKPD 2021	APBD 2021	P-RKPD 2021			Nasional	Daerah								
7	1	1	2.02	3	Pelaksanaan Penatausahaan dan Pengujian/Verifikasi Keuangan SKPD	Jumlah dokumen verifikasi keuangan SKPD				6 dokumen	6 dokumen				Semua Kab/Kota, Semua Kecamatan, Semua Kelurahan	Dana Transfer Umum-Dana Alokasi Umum		Peningkatan pemberdayaan masyarakat dalam mewujudkan ketentraman, ketertiban umum, dan peningkatan kualitas pelayanan publik		6 dokumen	3,657,500	KECAMATAN NGUNUT
7	1	1	2.02	4	Koordinasi dan Pelaksanaan Akuntansi SKPD	Jumlah dokumen Akuntansi SKPD				15 dokumen	15 dokumen				Semua Kab/Kota, Semua Kecamatan, Semua Kelurahan	Dana Transfer Umum-Dana Alokasi Umum		Peningkatan pemberdayaan masyarakat dalam mewujudkan ketentraman, ketertiban umum, dan peningkatan kualitas pelayanan publik		15 dokumen	2,035,000	KECAMATAN NGUNUT
7	1	1	2.02	6	Pengelolaan dan Penyiapan Bahan Tanggapan Pemeriksaan	Jumlah Dokumen Bahan Tanggapan Pemeriksaan				3 dokumen	3 dokumen				Semua Kab/Kota, Semua Kecamatan, Semua Kelurahan	Dana Transfer Umum-Dana Alokasi Umum		Peningkatan pemberdayaan masyarakat dalam mewujudkan ketentraman, ketertiban umum, dan peningkatan kualitas pelayanan publik		3 dokumen	2,007,500	KECAMATAN NGUNUT
7	1	1	2.02	7	Koordinasi dan Penyusunan Laporan Keuangan Bulanan/Triwulanan/Semesteran SKPD	Jumlah Dokumen Laporan Keuangan Berkala				20 dokumen	20 dokumen				Semua Kab/Kota, Semua Kecamatan, Semua Kelurahan	Dana Transfer Umum-Dana Alokasi Umum		Peningkatan pemberdayaan masyarakat dalam mewujudkan ketentraman, ketertiban umum, dan peningkatan kualitas pelayanan publik		20 dokumen	825	KECAMATAN NGUNUT
7	1	1	2.05		<b>Administrasi Kepegawaian Perangkat Daerah</b>	Jumlah dokumen administrasi kepegawaian PD	dokumen			6 dokumen		<b>146,277,500</b>	<b>50,000,000</b>	<b>35,000,000</b>						6 dokumen	<b>160,905,250</b>	
7	1	1	2.05	1	Peningkatan Sarana dan Prasarana Disiplin Pegawai	Jumlah sarana prasarana disiplin pegawai				1 unit	1 unit				Semua Kab/Kota, Semua Kecamatan, Semua Kelurahan	Dana Transfer Umum-Dana Alokasi Umum		Peningkatan pemberdayaan masyarakat dalam mewujudkan ketentraman, ketertiban umum, dan peningkatan kualitas pelayanan publik	0	1 unit	27,500,000	KECAMATAN NGUNUT
7	1	1	2.05	2	Pengadaan Pakaian Dinas Beserta Atribut Kelengkapannya	Jumlah Pakaian Dinas				90 unit	90 unit				Kab. Tulungagung, Ngunut, Semua Kelurahan	Dana Transfer Umum-Dana Alokasi Umum			0	90 unit	68,200,000	KECAMATAN NGUNUT
7	1	1	2.05	9	Pendidikan dan Pelatihan Pegawai Berdasarkan Tugas dan Fungsi	Jumlah pendidikan dan pelatihan yang diikuti				2 kegiatan	2 kegiatan				Semua Kab/Kota, Semua Kecamatan, Semua Kelurahan	Dana Transfer Umum-Dana Alokasi Umum		Peningkatan pemberdayaan masyarakat dalam mewujudkan ketentraman, ketertiban umum, dan peningkatan kualitas pelayanan publik	0	2 kegiatan	16,500,000	KECAMATAN NGUNUT
7	1	1	2.05	#	Sosialisasi Peraturan Perundang-Undangan	Jumlah sosialisasi peraturan perundang undangan				2 kegiatan	2 kegiatan				Semua Kab/Kota, Semua Kecamatan, Semua Kelurahan	Dana Transfer Umum-Dana Alokasi Umum		Peningkatan pemberdayaan masyarakat dalam mewujudkan ketentraman, ketertiban umum, dan peningkatan kualitas pelayanan publik	0	2 kegiatan	28,905,250	KECAMATAN NGUNUT
7	1	1	2.05	#	Bimbingan Teknis Implementasi Peraturan Perundang-Undangan	Jumlah Bimtek				1 kali	1 kali					Dana Transfer Umum-Dana Alokasi Umum		Peningkatan pemberdayaan masyarakat dalam mewujudkan ketentraman, ketertiban umum, dan peningkatan kualitas pelayanan publik	0	1 kali	19,800,000	KECAMATAN NGUNUT
7	1	1	2.06		<b>Administrasi Umum Perangkat Daerah</b>	Persentase penyediaan administrasi umum yang sesuai SOP	%			100 %		<b>202,900,000</b>	<b>126,676,000</b>	<b>122,548,000</b>						100 %	<b>223,190,000</b>	
7	1	1	2.06	1	Penyediaan Komponen Instalasi Listrik/Penerangan Bangunan Kantor yang tersedia	Jumlah komponen instalasi listrik/penerangan bangunan kantor yang tersedia				30 unit	30 unit				Kab. Tulungagung, Ngunut, Semua Kelurahan	Dana Transfer Umum-Dana Alokasi Umum		Peningkatan pemberdayaan masyarakat dalam mewujudkan ketentraman, ketertiban umum, dan peningkatan kualitas pelayanan publik		30 unit	5,500,000	KECAMATAN NGUNUT

Kode	Urusan/ Bidang Urusan/ Program/ Kegiatan/ Sub Kegiatan	Indikator Program/ Kegiatan/ Sub Kegiatan	Target Akhir Periode RPJMD	Realisasi Capaian RKPD 2019	Prakiraan Capaian RKPD 2020	Capaian Kinerja dan Kerangka Pendanaan							Kelompok Sasaran	Prakiraan Maju		Perangkat Daerah Penanggung Jawab						
						Target 2021		Pagu Indikatif			Lokasi	Sumber Dana		Prioritas			Target	Pagu Indikatif				
						Semula	Menjadi	RKPD 2021	APBD 2021	P-RKPD 2021				Nasional	Daerah							
7	1	1	2.06	2	Penyediaan Peralatan dan Perlengkapan Kantor	Jumlah peralatan dan perlengkapan kantor yang tersedia				1710 un it	1710 un it	76,900,000	20,000,000	20,000,000	Kab. Tulungagung, Ngunut, Semua Kelurahan	Dana Transfer Umum-Dana Alokasi Umum		Peningkatan pemberdayaan masyarakat dalam mewujudkan ketentraman, ketertiban umum, dan peningkatan kualitas pelayanan publik		1710 un it	84,590,000	KECAMATAN NGUNUT
7	1	1	2.06	3	Penyediaan Peralatan Rumah Tangga	Jumlah peralatan dan perlengkapan kantor				25 unit	25 unit	18,500,000	0	3,342,000	Kab. Tulungagung, Ngunut, Semua Kelurahan	Dana Transfer Umum-Dana Alokasi Umum		Peningkatan pemberdayaan masyarakat dalam mewujudkan ketentraman, ketertiban umum, dan peningkatan kualitas pelayanan publik		25 unit	20,350,000	KECAMATAN NGUNUT
7	1	1	2.06	5	Penyediaan Barang Cetak dan Penggandaan	Jumlah barang cetakan dan penggandaan yang tersedia				5000 un it	5000 un it	18,500,000	17,752,000	17,752,000	Kab. Tulungagung, Ngunut, Semua Kelurahan	Dana Transfer Umum-Dana Alokasi Umum		Peningkatan pemberdayaan masyarakat dalam mewujudkan ketentraman, ketertiban umum, dan peningkatan kualitas pelayanan publik		5000 un it	20,350,000	KECAMATAN NGUNUT
7	1	1	2.06	8	Fasilitasi Kunjungan Tamu	Jumlah kegiatan fasilitasi kunjungan tamu				90 kegia tan	90 kegia tan	37,500,000	37,500,000	37,500,000	Kab. Tulungagung, Ngunut, Semua Kelurahan	Dana Transfer Umum-Dana Alokasi Umum		Peningkatan pemberdayaan masyarakat dalam mewujudkan ketentraman, ketertiban umum, dan peningkatan kualitas pelayanan publik		90 kegia tan	41,250,000	KECAMATAN NGUNUT
7	1	1	2.06	9	Penyelenggaraan Rapat Koordinasi dan Konsultasi SKPD	Jumlah kegiatan rapat koordinasi dan konsultasi				5 kegiat an	5 kegiat an	46,500,000	46,424,000	38,954,000	Kab. Tulungagung, Ngunut, Semua Kelurahan	Dana Transfer Umum-Dana Alokasi Umum		Peningkatan pemberdayaan masyarakat dalam mewujudkan ketentraman, ketertiban umum, dan peningkatan kualitas pelayanan publik		5 kegiat an	51,150,000	KECAMATAN NGUNUT
7	1	1	2.07		<b>Pengadaan Barang Milik Daerah Penunjang Urusan Pemerintah Daerah</b>	Jumlah barang yang diperoleh	unit		unit	10 unit		<b>50,000,000</b>	<b>25,000,000</b>	<b>25,000,000</b>						10 unit	<b>55,000,000</b>	
7	1	1	2.07	5	Pengadaan Mebel	Jumlah Mebel yang dibeli				10 unit	10 unit	25,000,000	25,000,000	25,000,000	Kab. Tulungagung, Ngunut, Semua Kelurahan	Dana Transfer Umum-Dana Alokasi Umum		Peningkatan pemberdayaan masyarakat dalam mewujudkan ketentraman, ketertiban umum, dan peningkatan kualitas pelayanan publik		10 unit	27,500,000	KECAMATAN NGUNUT
7	1	1	2.07	#	Pengadaan Sarana dan Prasarana Pendukung Gedung Kantor atau Bangunan Lainnya	Jumlah peralatan rumah dinas / jabatan				3 unit	3 unit	25,000,000	0	0		Dana Transfer Umum-Dana Alokasi Umum		Peningkatan pemberdayaan masyarakat dalam mewujudkan ketentraman, ketertiban umum, dan peningkatan kualitas pelayanan publik		3 unit	27,500,000	KECAMATAN NGUNUT
7	1	1	2.08		<b>Penyediaan Jasa Penunjang Urusan Pemerintahan Daerah</b>	Persentase jasa penunjang yang tersedia	%		%	100 %		<b>99,600,000</b>	<b>99,600,000</b>	<b>99,600,000</b>						100 %	<b>109,560,000</b>	
7	1	1	2.08	2	Penyediaan Jasa Komunikasi, Sumber Daya Air dan Listrik	Jumlah bulan pemenuhan jasa komunikasi, sumber daya air dan listrik				12 bulan	12 bulan	63,600,000	63,600,000	63,600,000	Kab. Tulungagung, Ngunut, Semua Kelurahan	Dana Transfer Umum-Dana Alokasi Umum		Peningkatan pemberdayaan masyarakat dalam mewujudkan ketentraman, ketertiban umum, dan peningkatan kualitas pelayanan publik		12 bulan	69,960,000	KECAMATAN NGUNUT
7	1	1	2.08	4	Penyediaan Jasa Pelayanan Umum Kantor	Jumlah bulan pemenuhan jasa pelayanan umum kantor				12 bulan	12 bulan	36,000,000	36,000,000	36,000,000	Kab. Tulungagung, Ngunut, Semua Kelurahan	Dana Transfer Umum-Dana Alokasi Umum		Peningkatan pemberdayaan masyarakat dalam mewujudkan ketentraman, ketertiban umum, dan peningkatan kualitas pelayanan publik		12 bulan	39,600,000	KECAMATAN NGUNUT
7	1	1	2.09		<b>Pemeliharaan Barang Milik Daerah Penunjang Urusan Pemerintahan Daerah</b>	Persentase barang milik daerah yang terpelihara	%		%	100 %		<b>405,210,000</b>	<b>108,679,000</b>	<b>122,027,000</b>						100 %	<b>445,731,000</b>	

Kode	Urusan/ Bidang Urusan/ Program/ Kegiatan/ Sub Kegiatan	Indikator Program/ Kegiatan/ Sub Kegiatan	Target Akhir Periode RPJMD	Realisasi Capaian RKPDP 2019	Prakiraan Capaian RKPDP 2020	Capaian Kinerja dan Kerangka Pendanaan										Kelompok Sasaran	Prakiraan Maju		Perangkat Daerah Penanggung Jawab
						Target 2021		Pagu Indikatif			Lokasi	Sumber Dana	Prioritas		Target		Pagu Indikatif		
						Semula	Menjadi	RKPD 2021	APBD 2021	P-RKPD 2021			Nasional	Daerah					
7 1 1 2.09 2	Penyediaan Jasa Pemeliharaan, Biaya Pemeliharaan, Pajak, dan Perizinan Kendaraan Dinas Operasional atau Lapangan	Jumlah kendaraan dinas operasional atau lapangan yang terpelihara				1 unit	1 unit	33,710,000	33,679,000	40,367,000	Kab. Tulungagung, Ngunut, Semua Kelurahan	Dana Transfer Umum-Dana Alokasi Umum		Peningkatan pemberdayaan masyarakat dalam mewujudkan ketentraman, ketertiban umum, dan peningkatan kualitas pelayanan publik	Barang Milik Daerah	1 unit	37,081,000	KECAMATAN NGUNUT	
7 1 1 2.09 6	Pemeliharaan Peralatan dan Mesin Lainnya	Jumlah peralatan dan mesin lainnya yang terpelihara				10 unit	10 unit	12,500,000	0	6,660,000	Kab. Tulungagung, Ngunut, Semua Kelurahan	Dana Transfer Umum-Dana Alokasi Umum		Peningkatan pemberdayaan masyarakat dalam mewujudkan ketentraman, ketertiban umum, dan peningkatan kualitas pelayanan publik	Barang Milik Daerah	10 unit	13,750,000	KECAMATAN NGUNUT	
7 1 1 2.09 9	Pemeliharaan/Rehabilitasi Gedung Kantor dan Bangunan Lainnya	Jumlah bangunan gedung kantor/bangunan lainnya yang terpelihara				3 unit	3 unit	359,000,000	75,000,000	75,000,000	Kab. Tulungagung, Ngunut, Semua Kelurahan	Dana Transfer Umum-Dana Alokasi Umum		Peningkatan pemberdayaan masyarakat dalam mewujudkan ketentraman, ketertiban umum, dan peningkatan kualitas pelayanan publik	Barang Milik Daerah	3 unit	394,900,000	KECAMATAN NGUNUT	
7 1 2	<b>PROGRAM PENYELENGGARAAN PEMERINTAHAN DAN PELAYANAN PUBLIK</b>	Persentase Pelayanan Administrasi Kecamatan yang Sesuai SOP	%		%	100 %	100 %	600	10,000,000	10,000,000						100 %	11,000,000		
7 1 2 2.04	<b>Pelaksanaan Urusan Pemerintahan yang Dilimpahkan kepada Camat</b>	Jumlah pelayanan perijinan yang dilayani	Dokumen		Dokumen	4 dokumen	4 dokumen	600	10,000,000	10,000,000						4 Dokumen	11,000,000		
7 1 2 2.04 1	Pelaksanaan Urusan Pemerintahan yang terkait dengan Pelayanan Perizinan Non Usaha	Jumlah Pelayanan Perijinan yang dilayani				4 dokumen	4 dokumen	300	5,000,000	5,000,000	Kab. Tulungagung, Ngunut, Semua Kelurahan	Dana Transfer Umum-Dana Alokasi Umum		Peningkatan pemberdayaan masyarakat dalam mewujudkan ketentraman, ketertiban umum, dan peningkatan kualitas pelayanan publik		4 dokumen	5,500,000	KECAMATAN NGUNUT	
7 1 2 2.04 2	Pelaksanaan Urusan Pemerintahan yang terkait dengan Nonperizinan	Jumlah Pelayanan Non Perijinan yang dilayani				10 dokumen	10 dokumen	300	5,000,000	5,000,000	Kab. Tulungagung, Ngunut, Semua Kelurahan	Dana Transfer Umum-Dana Alokasi Umum		Peningkatan pemberdayaan masyarakat dalam mewujudkan ketentraman, ketertiban umum, dan peningkatan kualitas pelayanan publik		10 dokumen	5,500,000	KECAMATAN NGUNUT	
7 1 3	<b>PROGRAM PEMBERDAYAAN MASYARAKAT DESA DAN KELURAHAN</b>	Persentase Program dan Kegiatan Pemberdayaan Masyarakat Desa yang difasilitasi	%		%	100 %	100 %	67,440,000	25,000,000	11,260,000						100 %	74,184,000		
7 1 3 2.01	<b>Koordinasi Kegiatan Pemberdayaan Desa</b>	Persentase Program dan Kegiatan Pemberdayaan Masyarakat Desa yang difasilitasi	%		%	100 %	100 %	67,440,000	25,000,000	11,260,000						100 %	74,184,000		
7 1 3 2.01 1	Peningkatan Partisipasi Masyarakat dalam Forum Musyawarah Perencanaan Pembangunan di Desa	Jumlah Partisipasi Masyarakat dalam Forum Musrenbang				100 orang	100 orang	28,440,000	25,000,000	11,260,000	Kab. Tulungagung, Ngunut, Semua Kelurahan	Dana Transfer Umum-Dana Alokasi Umum				100 orang	31,284,000	KECAMATAN NGUNUT	
7 1 3 2.01 3	Peningkatan Efektifitas Kegiatan Pemberdayaan Masyarakat di Wilayah Kecamatan	Jumlah partisipasi kegiatan pemberdayaan masyarakat desa				2 desa	2 desa	39,000,000	0	0	Semua Kab/Kota, Semua Kecamatan, Semua Kelurahan	Dana Transfer Umum-Dana Alokasi Umum		Peningkatan pemberdayaan masyarakat dalam mewujudkan ketentraman, ketertiban umum, dan peningkatan kualitas pelayanan publik		2 desa	42,900,000	KECAMATAN NGUNUT	
7 1 4	<b>PROGRAM KOORDINASI KETENTRAMAN DAN KETERTIBAN UMUM</b>	Persentase desa tertib peraturan perundangan	%		%	100 %	100 %	20,850,000	50,000,000	113,740,000						100 %	137,375,000		
7 1 4 2.01	<b>Koordinasi Upaya Penyelenggaraan Ketenteraman dan Ketertiban Umum</b>	Jumlah koordinasi Penyelenggaraan Trantib yang difasilitasi	Kali		Kali	4 Kali	4 Kali	20,850,000	50,000,000	113,740,000						4 Kali	137,375,000		

Kode	Urusan/ Bidang Urusan/ Program/ Kegiatan/ Sub Kegiatan	Indikator Program/ Kegiatan/ Sub Kegiatan	Target Akhir Periode RPJMD	Realisasi Capaian RKP 2019	Prakiraan Capaian RKP 2020	Capaian Kinerja dan Kerangka Pendanaan										Kelompok Sasaran	Prakiraan Maju		Perangkat Daerah Penanggung Jawab
						Target 2021		Pagu Indikatif			Lokasi	Sumber Dana	Prioritas		Target		Pagu Indikatif		
						Semula	Menjadi	RKPD 2021	APBD 2021	P-RKPD 2021			Nasional	Daerah					
7142.011	Sinergitas dengan Kepolisian Negara Republik Indonesia, Tentara Nasional Indonesia dan Instansi Vertikal di Wilayah Kecamatan	Jumlah koordinasi sinergitas yang difasilitasi				2 kali	5 kali	9,600,000	50,000,000	113,740,000	Kab. Tulungagung, Ngunut, Semua Kelurahan	Dana Transfer Umum-Dana Alokasi Umum	Memperkuat Stabilitas Polhukhankam Dan Transformasi Pelayanan Publik	Peningkatan pemberdayaan masyarakat dalam mewujudkan ketentraman, ketertiban umum, dan peningkatan kualitas pelayanan publik	Desa	5 kali	125,000,000	KECAMATAN NGUNUT	
7142.012	Harmonisasi Hubungan Dengan Tokoh Agama dan Tokoh Masyarakat	Jumlah peserta Harmonisasi Hubungan Dengan Tokoh Agama dan Tokoh Masyarakat				100 ora ng	100 ora ng	11,250,000	0	0	Semua Kab/Kota, Semua Kecamatan, Semua Kelurahan	Dana Transfer Umum-Dana Alokasi Umum	Memperkuat Stabilitas Polhukhankam Dan Transformasi Pelayanan Publik	Peningkatan pemberdayaan masyarakat dalam mewujudkan ketentraman, ketertiban umum, dan peningkatan kualitas pelayanan publik	Desa	100 ora ng	12,375,000	KECAMATAN NGUNUT	
715	<b>PROGRAM PENYELENGGARAAN URUSAN PEMERINTAHAN UMUM</b>							<b>56,215,000</b>	<b>20,000,000</b>	<b>20,000,000</b>						<b>61,836,500</b>			
7152.01	<b>Penyelenggaraan Urusan Pemerintahan Umum sesuai Penugasan Kepala Daerah</b>							<b>56,215,000</b>	<b>20,000,000</b>	<b>20,000,000</b>						<b>61,836,500</b>			
7152.012	Fasilitasi, Koordinasi dan Pembinaan (Bimtek, Sosialisasi, Konsultasi) Wawasan Kebangsaan dan Ketahanan Nasional	Jumlah desa yang difasilitasi pembinaan wawasan kebangsaan				18 desa	18 desa	16,315,000	20,000,000	20,000,000	Kab. Tulungagung, Ngunut, Semua Kelurahan	Dana Transfer Umum-Dana Alokasi Umum		Peningkatan pemberdayaan masyarakat dalam mewujudkan ketentraman, ketertiban umum, dan peningkatan kualitas pelayanan publik		18 desa	17,946,500	KECAMATAN NGUNUT	
7152.015	Penanganan Konflik Sosial sesuai Ketentuan Peraturan Perundang-Undangan	Jumlah konflik sosial yang difasilitasi penyelesaiannya				2 kasus	2 kasus	33,900,000	0	0	Semua Kab/Kota, Semua Kecamatan, Semua Kelurahan	Dana Transfer Umum-Dana Alokasi Umum		Peningkatan pemberdayaan masyarakat dalam mewujudkan ketentraman, ketertiban umum, dan peningkatan kualitas pelayanan publik		2 kasus	37,290,000	KECAMATAN NGUNUT	
7152.018	Pelaksanaan Tugas Forum Koordinasi Pimpinan di Kecamatan	Jumlah kegiatan forkopimcam yang difasilitasi				1 kali	1 kali	6,000,000	0	0	Semua Kab/Kota, Semua Kecamatan, Semua Kelurahan	Dana Transfer Umum-Dana Alokasi Umum		Peningkatan pemberdayaan masyarakat dalam mewujudkan ketentraman, ketertiban umum, dan peningkatan kualitas pelayanan publik		1 kali	6,600,000	KECAMATAN NGUNUT	
716	<b>PROGRAM PEMBINAAN DAN PENGAWASAN PEMERINTAHAN DESA</b>							<b>125,565,000</b>	<b>20,000,000</b>	<b>20,000,000</b>						<b>138,121,500</b>			
7162.01	<b>Fasilitasi, Rekomendasi dan Koordinasi Pembinaan dan Pengawasan Pemerintahan Desa</b>							<b>125,565,000</b>	<b>20,000,000</b>	<b>20,000,000</b>						<b>138,121,500</b>			
7162.012	Fasilitasi Administrasi Tata Pemerintahan Desa	Jumlah desa yang difasilitasi urusan administrasi tata pemerintahan desa				18 desa	18 desa	6,665,000	0	0	Semua Kab/Kota, Semua Kecamatan, Semua Kelurahan	Dana Transfer Umum-Dana Alokasi Umum		Peningkatan pemberdayaan masyarakat dalam mewujudkan ketentraman, ketertiban umum, dan peningkatan kualitas pelayanan publik		18 desa	7,331,500	KECAMATAN NGUNUT	
7162.013	Fasilitasi Pengelolaan Keuangan Desa dan Pendayagunaan Aset Desa	Jumlah desa yang difasilitasi pengelolaan keuangan dan pendayagunaan aset desa				18 desa	18 desa	100,000,000	10,000,000	10,000,000	Kab. Tulungagung, Ngunut, Semua Kelurahan	Dana Transfer Umum-Dana Alokasi Umum		Peningkatan pemberdayaan masyarakat dalam mewujudkan ketentraman, ketertiban umum, dan peningkatan kualitas pelayanan publik		18 desa	110,000,000	KECAMATAN NGUNUT	
7162.01#	Fasilitasi Penyusunan Perencanaan Pembangunan Partisipatif	Jumlah desa yang difasilitasi penyusunan dokumen perencanaan				18 desa	18 desa	18,900,000	10,000,000	10,000,000	Kab. Tulungagung, Ngunut, Semua Kelurahan	Dana Transfer Umum-Dana Alokasi Umum		Peningkatan pemberdayaan masyarakat dalam mewujudkan ketentraman, ketertiban umum, dan peningkatan kualitas pelayanan publik		18 desa	20,790,000	KECAMATAN NGUNUT	
7	<b>UNSUR KEWILAYAHAN</b>																		



Kode	Urusan/ Bidang Urusan/ Program/ Kegiatan/ Sub Kegiatan	Indikator Program/ Kegiatan/ Sub Kegiatan	Target Akhir Periode RPJMD	Realisasi Capaian RKP 2019	Prakiraan Capaian RKP 2020	Capaian Kinerja dan Kerangka Pendanaan									Kelompok Sasaran	Prakiraan Maju		Perangkat Daerah Penanggung Jawab
						Target 2021		Pagu Indikatif			Lokasi	Sumber Dana	Prioritas			Target	Pagu Indikatif	
						Semula	Menjadi	RKPD 2021	APBD 2021	P-RKPD 2021			Nasional	Daerah				
1.1.2.06.2	Perengkapan Kantor	Jumlah peralatan dan perlengkapan kantor yang tersedia				600 unit	600 unit	22,000,000	21,000,000	21,000,000		Dana Transfer Umum-Dana Alokasi Umum		ketertiban umum, dan peningkatan kualitas pelayanan publik		600 unit	0	PAGERWOJO
7.1.1.2.06.3	Penyediaan Peralatan Rumah Tangga	Jumlah peralatan dan perlengkapan kantor yang tersedia				5 unit	5 unit	25,000,000	9,694,000	9,694,000	Semua Kab/Kota, Semua Kecamatan, Semua Kelurahan	PENDAPATAN ASLI DAERAH (PAD) Dana Transfer Umum-Dana Alokasi Umum		Peningkatan pemberdayaan masyarakat dalam mewujudkan ketentraman, ketertiban umum, dan peningkatan kualitas pelayanan publik		5 unit	28,000,000	KECAMATAN PAGERWOJO
7.1.1.2.06.5	Penyediaan Barang Cetak dan Penggandaan	Jumlah barang cetakan dan penggandaan yang tersedia				1000 exemplar	1000 exemplar	6,724,500	6,724,000	6,724,000	Semua Kab/Kota, Semua Kecamatan, Semua Kelurahan	PENDAPATAN ASLI DAERAH (PAD) Dana Transfer Umum-Dana Alokasi Umum		Peningkatan pemberdayaan masyarakat dalam mewujudkan ketentraman, ketertiban umum, dan peningkatan kualitas pelayanan publik		1000 exemplar	7,000,000	KECAMATAN PAGERWOJO
7.1.1.2.06.8	Fasilitasi Kunjungan Tamu	Jumlah kegiatan fasilitasi kunjungan tamu				24 kali	24 kali	3,875,000	3,750,000	7,500,000	Semua Kab/Kota, Semua Kecamatan, Semua Kelurahan	PENDAPATAN ASLI DAERAH (PAD) Dana Transfer Umum-Dana Alokasi Umum		Peningkatan pemberdayaan masyarakat dalam mewujudkan ketentraman, ketertiban umum, dan peningkatan kualitas pelayanan publik		24 kali	4,000,000	KECAMATAN PAGERWOJO
7.1.1.2.06.9	Penyelenggaraan Rapat Koordinasi dan Konsultasi SKPD	Jumlah kegiatan rapat koordinasi dan konsultasi				15 kali	15 kali	30,000,000	23,697,000	23,697,000	Semua Kab/Kota, Semua Kecamatan, Semua Kelurahan	PENDAPATAN ASLI DAERAH (PAD) Dana Transfer Umum-Dana Alokasi Umum		Peningkatan pemberdayaan masyarakat dalam mewujudkan ketentraman, ketertiban umum, dan peningkatan kualitas pelayanan publik		15 kali	33,000,000	KECAMATAN PAGERWOJO
7.1.1.2.07	<b>Pengadaan Barang Milik Daerah Penunjang Urusan Pemerintah Daerah</b>	Jumlah kendaraan	unit		unit	2 unit	2 unit	<b>75,000,000</b>	<b>54,702,000</b>	<b>6,000,000</b>						2 unit	<b>82,000,000</b>	
7.1.1.2.07.1	Pengadaan Kendaraan Perorangan Dinas atau Kendaraan Dinas Jabatan	Jumlah kendaraan				2 unit	2 unit	55,000,000	38,702,000	0		PENDAPATAN ASLI DAERAH (PAD) Dana Transfer Umum-Dana Alokasi Umum		Peningkatan pemberdayaan masyarakat dalam mewujudkan ketentraman, ketertiban umum, dan peningkatan kualitas pelayanan publik		2 unit	60,000,000	KECAMATAN PAGERWOJO
7.1.1.2.07.#	Pengadaan Sarana dan Prasarana Pendukung Gedung Kantor atau Bangunan Lainnya	Jumlah sarpras gedung/bangunan lainnya yang dibeli				2 unit	2 unit	20,000,000	16,000,000	6,000,000		PENDAPATAN ASLI DAERAH (PAD) Dana Transfer Umum-Dana Alokasi Umum		Peningkatan pemberdayaan masyarakat dalam mewujudkan ketentraman, ketertiban umum, dan peningkatan kualitas pelayanan publik		2 unit	22,000,000	KECAMATAN PAGERWOJO
7.1.1.2.08	<b>Penyediaan Jasa Penunjang Urusan Pemerintahan Daerah</b>	Jumlah peralatan dan perlengkapan kantor yang tersedia	bulan		bulan	12 bulan	12 bulan	<b>88,560,000</b>	<b>78,594,000</b>	<b>78,594,000</b>						12 bulan	<b>97,000,000</b>	
7.1.1.2.08.2	Penyediaan Jasa Komunikasi, Sumber Daya Air dan Listrik	Jumlah komponen instalasi listrik/penerangan bangunan kantor yang tersedia				12 bulan	12 bulan	43,560,000	42,594,000	42,594,000	Semua Kab/Kota, Semua Kecamatan, Semua Kelurahan	PENDAPATAN ASLI DAERAH (PAD) Dana Transfer Umum-Dana Alokasi Umum		Peningkatan pemberdayaan masyarakat dalam mewujudkan ketentraman, ketertiban umum, dan peningkatan kualitas pelayanan publik		12 bulan	47,000,000	KECAMATAN PAGERWOJO
7.1.1.2.08.4	Penyediaan Jasa Pelayanan Umum Kantor	Jumlah jasa tenaga kontrak				5 orang	5 orang	45,000,000	36,000,000	36,000,000		PENDAPATAN ASLI DAERAH (PAD) Dana Transfer Umum-Dana Alokasi Umum		Peningkatan pemberdayaan masyarakat dalam mewujudkan ketentraman, ketertiban umum, dan peningkatan kualitas pelayanan publik		5 orang	50,000,000	KECAMATAN PAGERWOJO
7.1.1.2.09	<b>Pemeliharaan Barang Milik Daerah Penunjang Urusan Pemerintahan Daerah</b>	Jumlah Kendaraan Dinas Operasional atau lapangan yang terpelihara	unit		unit	1 unit	1 unit	<b>48,800,000</b>	<b>31,699,550</b>	<b>35,208,550</b>						1 unit	<b>54,000,000</b>	
7.1.1.2.09.2	Penyediaan Jasa Pemeliharaan, Biaya Pemeliharaan, Pajak, dan Perizinan Kendaraan Dinas Operasional atau Lapangan	Jumlah Kendaraan Dinas Operasional atau lapangan yang terpelihara				1 unit	1 unit	22,050,000	22,049,000	25,558,000	Semua Kab/Kota, Semua Kecamatan, Semua Kelurahan	PENDAPATAN ASLI DAERAH (PAD) Dana Transfer Umum-Dana Alokasi Umum		Peningkatan pemberdayaan masyarakat dalam mewujudkan ketentraman, ketertiban umum, dan peningkatan kualitas pelayanan publik		1 unit	25,000,000	KECAMATAN PAGERWOJO
7.1.1.2.09.6	Pemeliharaan Peralatan dan Mesin Lainnya	Jumlah perbaikan peralatan kantor				6 unit	6 unit	8,250,000	7,710,000	7,710,000		PENDAPATAN ASLI DAERAH (PAD) Dana Transfer Umum-Dana Alokasi Umum		Peningkatan pemberdayaan masyarakat dalam mewujudkan ketentraman, ketertiban umum, dan peningkatan kualitas pelayanan publik		6 unit	9,000,000	KECAMATAN PAGERWOJO
7.1.1.2.09.9	Pemeliharaan/Rehabilitasi Gedung Kantor dan Bangunan Lainnya	Jumlah bangunan gedung kantor/bangunan lainnya yang terpelihara				1 unit	1 unit	18,500,000	1,940,550	1,940,550	Semua Kab/Kota, Semua Kecamatan, Semua Kelurahan	PENDAPATAN ASLI DAERAH (PAD) Dana Transfer Umum-Dana Alokasi Umum		Peningkatan pemberdayaan masyarakat dalam mewujudkan ketentraman, ketertiban umum, dan peningkatan kualitas pelayanan publik		1 unit	20,000,000	KECAMATAN PAGERWOJO
7.1.2	<b>PROGRAM PENYELENGGARAAN PEMERINTAHAN DAN PELAYANAN PUBLIK</b>							<b>108,500,000</b>	<b>10,000,000</b>	<b>10,000,000</b>							<b>117,000,000</b>	

Kode	Urusan/ Bidang Urusan/ Program/ Kegiatan/ Sub Kegiatan	Indikator Program/ Kegiatan/ Sub Kegiatan	Target Akhir Periode RPJMD	Realisasi Capaian RKPDP 2019	Prakiraan Capaian RKPDP 2020	Capaian Kinerja dan Kerangka Pendanaan										Kelompok Sasaran	Prakiraan Maju		Perangkat Daerah Penanggung Jawab
						Target 2021		Pagu Indikatif			Lokasi	Sumber Dana	Prioritas		Target		Pagu Indikatif		
						Semula	Menjadi	RKPD 2021	APBD 2021	P-RKPD 2021			Nasional	Daerah					
7 1 2 2.04	Pelaksanaan Urusan Pemerintahan yang Dilimpahkan kepada Camat							108,500,000	10,000,000	10,000,000							117,000,000		
7 1 2 2.04 1	Pelaksanaan Urusan Pemerintahan yang terkait dengan Pelayanan Perizinan Non Usaha	Jumlah pelayanan perijinan yang dilayani				4 dokumen	4 dokumen	15,000,000	5,000,000	5,000,000		PENDAPATAN ASLI DAERAH (PAD) Dana Transfer Umum-Dana Alokasi Umum		Peningkatan pemberdayaan masyarakat dalam mewujudkan ketentraman, ketertiban umum, dan peningkatan kualitas pelayanan		4 dokumen	17,000,000	KECAMATAN PAGERWOJO	
7 1 2 2.04 2	Pelaksanaan Urusan Pemerintahan yang terkait dengan Nonperizinan	Jumlah pelayanan non perijinan yang dilayani				2 dokumen	2 dokumen	93,500,000	5,000,000	5,000,000	Semua Kab/Kota, Semua Kecamatan, Semua Kelurahan	PENDAPATAN ASLI DAERAH (PAD) Dana Transfer Umum-Dana Alokasi Umum		Peningkatan pemberdayaan masyarakat dalam mewujudkan ketentraman, ketertiban umum, dan peningkatan kualitas pelayanan		2 dokumen	100,000,000	KECAMATAN PAGERWOJO	
7 1 3	<b>PROGRAM PEMBERDAYAAN MASYARAKAT DESA DAN KELURAHAN</b>							110,900,000	25,000,000	25,000,000							120,000,000		
7 1 3 2.01	<b>Koordinasi Kegiatan Pemberdayaan Desa</b>							110,900,000	25,000,000	25,000,000							120,000,000		
7 1 3 2.01 1	Peningkatan Partisipasi Masyarakat dalam Forum Musyawarah Perencanaan Pembangunan di Desa	Jumlah Partisipasi Masyarakat dalam Forum Musrenbang				150 orang	150 orang	75,000,000	25,000,000	25,000,000		PENDAPATAN ASLI DAERAH (PAD) Dana Transfer Umum-Dana Alokasi Umum		Peningkatan pemberdayaan masyarakat dalam mewujudkan ketentraman, ketertiban umum, dan peningkatan kualitas pelayanan		150 orang	80,000,000	KECAMATAN PAGERWOJO	
7 1 3 2.01 3	Peningkatan Efektifitas Kegiatan Pemberdayaan Masyarakat di Wilayah Kecamatan	Jumlah partisipasi kegiatan pemberdayaan desa				1 kegiatan	1 kegiatan	35,900,000	0	0		PENDAPATAN ASLI DAERAH (PAD) Dana Transfer Umum-Dana Alokasi Umum		Peningkatan pemberdayaan masyarakat dalam mewujudkan ketentraman, ketertiban umum, dan peningkatan kualitas pelayanan		1 kegiatan	40,000,000	KECAMATAN PAGERWOJO	
7 1 4	<b>PROGRAM KOORDINASI KETENTRAMAN DAN KETERTIBAN UMUM</b>	Persentase desa tertib peraturan perundangan	%			100 %		215,000,000	50,000,000	100,000,000						100 %	235,000,000		
7 1 4 2.01	<b>Koordinasi Upaya Penyelenggaraan Ketenteraman dan Ketertiban Umum</b>	Jumlah koordinasi Penyelenggaraan Trantib yang difasilitasi	kali			kali	11 kali	215,000,000	50,000,000	100,000,000						11 kali	235,000,000		
7 1 4 2.01 1	Sinergitas dengan Kepolisian Negara Republik Indonesia, Tentara Nasional Indonesia dan Instansi Vertikal di Wilayah Kecamatan	Jumlah koordinasi sinergitas yang difasilitasi				11 kali	11 kali	150,000,000	50,000,000	100,000,000		PENDAPATAN ASLI DAERAH (PAD)				0	11 kali	165,000,000	KECAMATAN PAGERWOJO
7 1 4 2.01 2	Harmonisasi Hubungan Dengan Tokoh Agama dan Tokoh Masyarakat	Jumlah peserta Harmonisasi Hubungan Dengan Tokoh Agama dan Tokoh Masyarakat				80 peserta	80 peserta	65,000,000	0	0		PENDAPATAN ASLI DAERAH (PAD) Dana Transfer Umum-Dana Alokasi Umum		Peningkatan pemberdayaan masyarakat dalam mewujudkan ketentraman, ketertiban umum, dan peningkatan kualitas pelayanan publik		80 peserta	70,000,000	KECAMATAN PAGERWOJO	
7 1 5	<b>PROGRAM PENYELENGGARAAN URUSAN PEMERINTAHAN UMUM</b>							175,000,000	20,000,000	20,000,000							193,000,000		
7 1 5 2.01	<b>Penyelenggaraan Urusan Pemerintahan Umum sesuai Penugasan Kepala Daerah</b>							175,000,000	20,000,000	20,000,000							193,000,000		
7 1 5 2.01 2	Fasilitasi, Koordinasi dan Pembinaan (Bimtek, Sosialisasi, Konsultasi) Wawasan Kebangsaan dan Ketahanan Nasional	Jumlah Desa yang difasilitasi pembinaan wawasan kebangsaan				11 desa	11 desa	100,000,000	20,000,000	20,000,000		PENDAPATAN ASLI DAERAH (PAD) Dana Transfer Umum-Dana Alokasi Umum		Peningkatan pemberdayaan masyarakat dalam mewujudkan ketentraman, ketertiban umum, dan peningkatan kualitas pelayanan		11 desa	110,000,000	KECAMATAN PAGERWOJO	
7 1 5 2.01 5	Penanganan Konflik Sosial sesuai Ketentuan Peraturan Perundang-Undangan	Jumlah konflik sosial yang difasilitasi penyelesaiannya				2 kali	2 kali	25,000,000	0	0		PENDAPATAN ASLI DAERAH (PAD) Dana Transfer Umum-Dana Alokasi Umum		Peningkatan pemberdayaan masyarakat dalam mewujudkan ketentraman, ketertiban umum, dan peningkatan kualitas pelayanan		2 kali	28,000,000	KECAMATAN PAGERWOJO	
7 1 5 2.01 8	Pelaksanaan Tugas Forum Koordinasi Pimpinan di Kecamatan	Jumlah kegiatan forkopimda yang difasilitasi				15 kali	15 kali	50,000,000	0	0		PENDAPATAN ASLI DAERAH (PAD) Dana Transfer Umum-Dana Alokasi Umum		Peningkatan pemberdayaan masyarakat dalam mewujudkan ketentraman, ketertiban umum, dan peningkatan kualitas pelayanan		15 kali	55,000,000	KECAMATAN PAGERWOJO	
7 1 6	<b>PROGRAM PEMBINAAN DAN PENGAWASAN PEMERINTAHAN DESA</b>							251,400,000	20,000,000	20,000,000							274,000,000		

Kode	Urusan/ Bidang Urusan/ Program/ Kegiatan/ Sub Kegiatan	Indikator Program/ Kegiatan/ Sub Kegiatan	Target Akhir Periode RPJMD	Realisasi Capaian RKPDP 2019	Prakiraan Capaian RKPDP 2020	Capaian Kinerja dan Kerangka Pendanaan										Kelompok Sasaran	Prakiraan Maju		Perangkat Daerah Penanggung Jawab		
						Target 2021		Pagu Indikatif			Lokasi	Sumber Dana	Prioritas		Target		Pagu Indikatif				
						Semula	Menjadi	RKPD 2021	APBD 2021	P-RKPD 2021			Nasional	Daerah							
7 1 6 2.01	Fasilitasi, Rekomendasi dan Koordinasi Pembinaan dan Pengawasan Pemerintahan Desa							251,400,000	20,000,000	20,000,000								274,000,000			
7 1 6 2.01 2	Fasilitasi Administrasi Tata Pemerintahan Desa	Jumlah Desa yang difasilitasi urusan administrasitata pemerintahan Desa				11 desa	11 desa	25,000,000	0	0		PENDAPATAN ASLI DAERAH (PAD)		Peningkatan pemberdayaan masyarakat dalam mewujudkan ketentraman, ketertiban umum, dan peningkatan kualitas pelayanan publik			11 desa	28,000,000	KECAMATAN PAGERWOJO		
7 1 6 2.01 3	Fasilitasi Pengelolaan Keuangan Desa dan Pendayagunaan Aset Desa	Jumlah Desa yang difasilitasi pengelolaan keuangandan pendayagunaan aset desa				11 desa	11 desa	201,600,000	10,000,000	10,000,000		PENDAPATAN ASLI DAERAH (PAD) Dana Transfer Umum-Dana Alokasi Umum		Peningkatan pemberdayaan masyarakat dalam mewujudkan ketentraman, ketertiban umum, dan peningkatan kualitas pelayanan publik			11 desa	220,000,000	KECAMATAN PAGERWOJO		
7 1 6 2.01 #	Fasilitasi Penyusunan Perencanaan Pembangunan Partisipatif	Jumlah Desa yang difasilitasi penyusunan dokumen perencanaan				11 desa	11 desa	24,800,000	10,000,000	10,000,000		PENDAPATAN ASLI DAERAH (PAD) Dana Transfer Umum-Dana Alokasi Umum		Peningkatan pemberdayaan masyarakat dalam mewujudkan ketentraman, ketertiban umum, dan peningkatan kualitas pelayanan publik			11 desa	26,000,000	KECAMATAN PAGERWOJO		
7	<b>UNSUR KEWILAYAHAN</b>																				
7 1	<b>KECAMATAN</b>								2,984,766,500	3,204,592,895	3,401,132,620									3,160,144,000	
7 1 1	<b>PROGRAM PENUNJANG URUSAN PEMERINTAHAN DAERAH KABUPATEN/KOTA</b>	Indeks Kepuasan Layanan Kesekretariatan	-	-	-	81	81	2,487,614,000	2,979,975,895	3,126,597,120								81	2,630,644,000		
7 1 1 2.01	Perencanaan, Penganggaran, dan Evaluasi Kinerja Perangkat Daerah	Jumlah Dokumen Perencanaan, Evaluasi dan Laporan Kinerja	dokumen		dokumen		3 dokumen	2,640,000	2,640,000	2,640,000								3 dokumen	3,000,000		
7 1 1 2.01 1	Penyusunan Dokumen Perencanaan Perangkat Daerah	Jumlah dokumen perencanaan daerah				4 dokumen	4 dokumen	1,350,000	1,350,000	1,350,000	Kab. Tulungagung, Pakel, Semua Kelurahan	PENDAPATAN ASLI DAERAH (PAD) Dana Transfer Umum-Dana Alokasi Umum	Memperkuat Stabilitas Polhukhankam Dan Transformasi Pelayanan Publik	Peningkatan pemberdayaan masyarakat dalam mewujudkan ketentraman, ketertiban umum, dan peningkatan kualitas pelayanan publik	Pegawai Kecamatan Pakel			4 dokumen	1,500,000	KECAMATAN PAKEL	
7 1 1 2.01 7	Evaluasi Kinerja Perangkat Daerah	Jumlah dokumen evaluasi kinerja PD				7 dokumen	7 dokumen	1,290,000	1,290,000	1,290,000	Kab. Tulungagung, Pakel, Semua Kelurahan	PENDAPATAN ASLI DAERAH (PAD) Dana Transfer Umum-Dana Alokasi Umum	Memperkuat Stabilitas Polhukhankam Dan Transformasi Pelayanan Publik	Peningkatan pemberdayaan masyarakat dalam mewujudkan ketentraman, ketertiban umum, dan peningkatan kualitas pelayanan publik	Pegawai Kecamatan Pakel			7 dokumen	1,500,000	KECAMATAN PAKEL	
7 1 1 2.02	<b>Administrasi Keuangan Perangkat Daerah</b>	jumlah dokumen administrasi keuangan	dokumen		dokumen		5 dokumen	2,204,600,000	2,723,092,895	2,864,164,120								5 dokumen	2,314,700,000		
7 1 1 2.02 1	Penyediaan Gaji dan Tunjangan ASN	Jumlah bulan pemenuhan gaji dan tunjangan ASN				12 bulan	12 bulan	2,186,100,000	2,704,592,895	2,845,664,120	Semua Kab/Kota, Semua Kecamatan, Semua Kelurahan	Dana Transfer Umum-Dana Alokasi Umum	Memperkuat Stabilitas Polhukhankam Dan Transformasi Pelayanan Publik	Peningkatan pemberdayaan masyarakat dalam mewujudkan ketentraman, ketertiban umum, dan peningkatan kualitas pelayanan publik	Pegawai Kecamatan Pakel			12 bulan	2,286,100,000	KECAMATAN PAKEL	
7 1 1 2.02 2	Penyediaan Administrasi Pelaksanaan Tugas ASN	jumlah dokumen administrasi pelaksanaan tugas ASN				4 dokumen	4 dokumen	17,100,000	17,100,000	17,100,000	Kab. Tulungagung, Pakel, Semua Kelurahan	Dana Transfer Umum-Dana Alokasi Umum	Memperkuat Stabilitas Polhukhankam Dan Transformasi Pelayanan Publik	Peningkatan pemberdayaan masyarakat dalam mewujudkan ketentraman, ketertiban umum, dan peningkatan kualitas pelayanan publik	Pegawai Kecamatan Pakel			4 dokumen	27,100,000	KECAMATAN PAKEL	
7 1 1 2.02 7	Koordinasi dan Penyusunan Laporan Keuangan Bulanan/Triwulanan/Semesteran SKPD	Jumlah dokumen akuntansi dan pelaporan keuangan				15 dokumen	15 dokumen	1,400,000	1,400,000	1,400,000	Kab. Tulungagung, Pakel, Semua Kelurahan	Dana Transfer Umum-Dana Alokasi Umum	Memperkuat Stabilitas Polhukhankam Dan Transformasi Pelayanan Publik	Peningkatan pemberdayaan masyarakat dalam mewujudkan ketentraman, ketertiban umum, dan peningkatan kualitas pelayanan publik	Pegawai Kecamatan Pakel			15 dokumen	1,500,000	KECAMATAN PAKEL	
7 1 1 2.05	<b>Administrasi Kepegawaian Perangkat Daerah</b>	Rata-rata persentase kehadiran PNS	%		%		90 %	15,900,000	15,600,000	15,600,000								90 %	21,000,000		
7 1 1 2.05 2	Pengadaan Pakaian Dinas	Jumlah pakaian dinas				18 stel	18 stel	10,800,000	10,500,000	10,500,000	Kab. Tulungagung, Pakel, Semua Kelurahan	PENDAPATAN ASLI DAERAH (PAD)	Memperkuat Stabilitas Polhukhankam	Peningkatan pemberdayaan masyarakat dalam mewujudkan ketentraman	Pegawai Kecamatan Pakel			18 stel	15,000,000	KECAMATAN PAKEL	



Kode	Urusan/ Bidang Urusan/ Program/ Kegiatan/ Sub Kegiatan	Indikator Program/ Kegiatan/ Sub Kegiatan	Target Akhir Periode RPJMD	Realisasi Capaian RKPDP 2019	Prakiraan Capaian RKPDP 2020	Capaian Kinerja dan Kerangka Pendanaan										Kelompok Sasaran	Prakiraan Maju		Perangkat Daerah Penanggung Jawab			
						Target 2021		Pagu Indikatif			Lokasi	Sumber Dana	Prioritas		Target		Pagu Indikatif					
						Semula	Menjadi	RKPD 2021	APBD 2021	P-RKPD 2021			Nasional	Daerah								
		Beserta Atribut Kelengkapannya																				
7	1	1	2.05	#	Sosialisasi Peraturan Perundang-undangan	Jumlah Sosialisasi Peraturan Perundang-undangan				1 kegiatan	1 kegiatan	5,100,000	5,100,000	5,100,000	Kab. Tulungagung, Pakel, Semua Kelurahan	PENDAPATAN ASLI DAERAH (PAD) Dana Transfer Umum-Dana Alokasi Umum	Memperkuat Stabilitas Polhukhankam Dan Transformasi Pelayanan Publik	Peningkatan ketertarikan umum, dan peningkatan kualitas pelayanan	Pegawai Kecamatan Pakel	1 kegiatan	6,000,000	KECAMATAN PAKEL
7	1	1	2.06		<b>Administrasi Umum Perangkat Daerah</b>	Jangka waktu pelayanan administrasi umum	bulan	bulan	12 bulan			<b>112,024,000</b>	<b>76,879,000</b>	<b>82,429,000</b>						12 bulan	<b>124,944,000</b>	
7	1	1	2.06	1	Penyediaan Komponen Instalasi Listrik/Penerangan Bangunan Kantor	Jumlah komponen instalasi listrik/penerangan bangunan kantor yang tersedia				24 unit	24 unit	2,664,000	2,662,000	2,662,000	Kab. Tulungagung, Pakel, Semua Kelurahan	PENDAPATAN ASLI DAERAH (PAD) Dana Transfer Umum-Dana Alokasi Umum	Memperkuat Stabilitas Polhukhankam Dan Transformasi Pelayanan Publik	Peningkatan pemberdayaan masyarakat dalam mewujudkan ketertarikan umum, dan peningkatan kualitas pelayanan publik	Pegawai Kecamatan Pakel	24 unit	4,664,000	KECAMATAN PAKEL
7	1	1	2.06	2	Penyediaan Peralatan dan Perlengkapan Kantor	Jumlah peralatan dan perlengkapan kantor yang tersedia				36 unit	36 unit	32,160,000	28,139,000	33,689,000	Kab. Tulungagung, Pakel, Semua Kelurahan	PENDAPATAN ASLI DAERAH (PAD) Dana Transfer Umum-Dana Alokasi Umum	Memperkuat Stabilitas Polhukhankam Dan Transformasi Pelayanan Publik	Peningkatan pemberdayaan masyarakat dalam mewujudkan ketertarikan umum, dan peningkatan kualitas pelayanan publik	Pegawai Kecamatan Pakel	36 unit	35,000,000	KECAMATAN PAKEL
7	1	1	2.06	3	Penyediaan Peralatan Rumah Tangga	Jumlah peralatan dan perlengkapan kantor yang tersedia				7 unit	7 unit	3,280,000	3,280,000	3,280,000	Kab. Tulungagung, Pakel, Semua Kelurahan	PENDAPATAN ASLI DAERAH (PAD) Dana Transfer Umum-Dana Alokasi Umum	Memperkuat Stabilitas Polhukhankam Dan Transformasi Pelayanan Publik		Pegawai Kecamatan Pakel	7 unit	5,280,000	KECAMATAN PAKEL
7	1	1	2.06	5	Penyediaan Barang Cetak dan Penggandaan	jumlah barang cetakan dan penggandaan yang tersedia				3500 eksemplar	3500 eksemplar	10,000,000	10,000,000	10,000,000	Kab. Tulungagung, Pakel, Semua Kelurahan	PENDAPATAN ASLI DAERAH (PAD) Dana Transfer Umum-Dana Alokasi Umum	Memperkuat Stabilitas Polhukhankam Dan Transformasi Pelayanan Publik	Peningkatan pemberdayaan masyarakat dalam mewujudkan ketertarikan umum, dan peningkatan kualitas pelayanan publik	Pegawai Kecamatan Pakel	3500 eksemplar	12,000,000	KECAMATAN PAKEL
7	1	1	2.06	8	Fasilitasi Kunjungan Tamu	jumlah kegiatan fasilitasi kunjungan tamu				6 kali	6 kali	12,000,000	12,000,000	12,000,000	Kab. Tulungagung, Pakel, Semua Kelurahan	PENDAPATAN ASLI DAERAH (PAD) Dana Transfer Umum-Dana Alokasi Umum	Memperkuat Stabilitas Polhukhankam Dan Transformasi Pelayanan Publik	Peningkatan pemberdayaan masyarakat dalam mewujudkan ketertarikan umum, dan peningkatan kualitas pelayanan	Pegawai Kecamatan Pakel	6 kali	13,000,000	KECAMATAN PAKEL
7	1	1	2.06	9	Penyelenggaraan Rapat Koordinasi dan Konsultasi SKPD	jumlah kegiatan rapat koordinasi dan konsultasi				25 kali	25 kali	51,920,000	20,798,000	20,798,000	Kab. Tulungagung, Pakel, Semua Kelurahan	PENDAPATAN ASLI DAERAH (PAD) Dana Transfer Umum-Dana Alokasi Umum	Memperkuat Stabilitas Polhukhankam Dan Transformasi Pelayanan Publik		Pegawai Kecamatan Pakel	25 kali	55,000,000	KECAMATAN PAKEL
7	1	1	2.07		<b>Pengadaan Barang Milik Daerah Penunjang Urusan Pemerintahan Daerah</b>	Jangka waktu pelayanan administrasi umum	bulan	bulan	12 bulan			<b>24,000,000</b>	<b>13,800,000</b>	<b>13,800,000</b>						12 bulan	<b>30,000,000</b>	
7	1	1	2.07	5	Pengadaan Mebel	Jumlah mebel yang dibeli				10 unit	10 unit	24,000,000	13,800,000	13,800,000	Kab. Tulungagung, Pakel, Semua Kelurahan	PENDAPATAN ASLI DAERAH (PAD) Dana Transfer Umum-Dana Alokasi Umum	Memperkuat Stabilitas Polhukhankam Dan Transformasi Pelayanan Publik	Peningkatan pemberdayaan masyarakat dalam mewujudkan ketertarikan umum, dan peningkatan kualitas pelayanan	Pegawai Kecamatan Pakel	10 unit	30,000,000	KECAMATAN PAKEL
7	1	1	2.08		<b>Penyediaan Jasa Penunjang Urusan Pemerintahan Daerah</b>	Persentase jasa penunjang yang tersedia	%	%	100 %			<b>55,600,000</b>	<b>82,035,000</b>	<b>82,035,000</b>						100 %	<b>62,000,000</b>	
7	1	1	2.08	2	Penyediaan Jasa Komunikasi, Sumber Daya Air dan Listrik	Jumlah komponen instalasi listrik/penerangan bangunan kantor yang tersedia				15 unit	15 unit	30,000,000	63,045,000	63,045,000	Kab. Tulungagung, Pakel, Semua Kelurahan	PENDAPATAN ASLI DAERAH (PAD) Dana Transfer Umum - Dana Alokasi Umum	Memperkuat Stabilitas Polhukhankam Dan Transformasi Pelayanan Publik	Peningkatan pemberdayaan masyarakat dalam mewujudkan ketertarikan umum, dan peningkatan kualitas pelayanan publik	Pegawai Kecamatan Pakel	15 unit	35,000,000	KECAMATAN PAKEL
7	1	1	2.08	3	Penyediaan Jasa Peralatan dan Perlengkapan Kantor	jumlah bulan pemenuhan jasa peralatan dan perlengkapan kantor				12 bulan	12 bulan	25,600,000	18,990,000	18,990,000	Kab. Tulungagung, Pakel, Semua Kelurahan	PENDAPATAN ASLI DAERAH (PAD) Dana Transfer Umum-Dana Alokasi Umum	Memperkuat Stabilitas Polhukhankam Dan Transformasi Pelayanan Publik	Peningkatan pemberdayaan masyarakat dalam mewujudkan ketertarikan umum, dan peningkatan kualitas pelayanan publik	Pegawai Kecamatan Pakel	12 bulan	27,000,000	KECAMATAN PAKEL
7	1	1	2.09		<b>Pemeliharaan Barang Milik Daerah Penunjang Urusan Pemerintahan Daerah</b>	Persentase barang milik daerah yang terpelihara	%	%	100 %			<b>72,850,000</b>	<b>65,929,000</b>	<b>65,929,000</b>						100 %	<b>75,000,000</b>	
7	1	1	2.09	2	Penyediaan Jasa Pemeliharaan, Biaya Pemeliharaan, Pajak, dan Perizinan Kendaraan Dinas Operasional atau Lapangan	Jumlah kendaraan dinas operasional/lapangan yang terpelihara				3 unit	3 unit	32,850,000	27,663,000	27,663,000	Kab. Tulungagung, Pakel, Semua Kelurahan	PENDAPATAN ASLI DAERAH (PAD) Dana Transfer Umum-Dana Alokasi Umum	Memperkuat Stabilitas Polhukhankam Dan Transformasi Pelayanan Publik	Peningkatan pemberdayaan masyarakat dalam mewujudkan ketertarikan umum, dan peningkatan kualitas pelayanan publik	Pegawai Kecamatan Pakel	3 unit	35,000,000	KECAMATAN PAKEL

Kode	Urusan/ Bidang Urusan/ Program/ Kegiatan/ Sub Kegiatan	Indikator Program/ Kegiatan/ Sub Kegiatan	Target Akhir Periode RPJMD	Realisasi Capaian RKPDP 2019	Prakiraan Capaian RKPDP 2020	Capaian Kinerja dan Kerangka Pendanaan										Kelompok Sasaran	Prakiraan Maju		Perangkat Daerah Penanggung Jawab
						Target 2021		Pagu Indikatif			Lokasi	Sumber Dana	Prioritas		Target		Pagu Indikatif		
						Semula	Menjadi	RKPD 2021	APBD 2021	P-RKPD 2021			Nasional	Daerah					
7 1 1 2.09 9	Pemeliharaan/Rehabilitasi Gedung Kantor dan Bangunan Lainnya	Jumlah bangunan gedung kantor/bangunan lainnya yang terpelihara				1 unit	1 unit	40,000,000	38,266,000	38,266,000	Kab. Tulungagung, Pakel, Semua Kelurahan	PENDAPATAN ASLI DAERAH (PAD) Dana Transfer Umum-Dana Alokasi Umum	Memperkuat Stabilitas Polhukhankam Dan Transformasi Pelayanan Publik	Peningkatan pemberdayaan masyarakat dalam mewujudkan ketentraman, ketertiban umum, dan peningkatan kualitas pelayanan publik	Pegawai Kecamatan Pakel	1 unit	40,000,000	KECAMATAN PAKEL	
7 1 2	<b>PROGRAM PENYELENGGARAAN PEMERINTAHAN DAN PELAYANAN PUBLIK</b>							129,000,000	10,000,000	18,936,000							139,000,000		
7 1 2 2.04	<b>Pelaksanaan Urusan Pemerintahan yang Dilimpahkan kepada Camat</b>	Persentase pelaksanaan pelayanan PATEN %					100 %	129,000,000	10,000,000	18,936,000						100 %	139,000,000		
7 1 2 2.04 1	Pelaksanaan Urusan Pemerintahan yang terkait dengan Pelayanan Perizinan Non Usaha	Jumlah pelayanan perizinan yang dilayani				1 kegiatan	1 kegiatan	49,000,000	5,000,000	8,750,000	Kab. Tulungagung, Pakel, Semua Kelurahan	PENDAPATAN ASLI DAERAH (PAD) Dana Transfer Umum-Dana Alokasi Umum		Peningkatan pemberdayaan masyarakat dalam mewujudkan ketentraman, ketertiban umum, dan peningkatan kualitas pelayanan		1 kegiatan	54,000,000	KECAMATAN PAKEL	
7 1 2 2.04 2	Pelaksanaan Urusan Pemerintahan yang terkait dengan Nonperizinan	Jumlah pelayanan non perijinan yang dilayani				10 kegiatan	10 kegiatan	80,000,000	5,000,000	10,186,000	Kab. Tulungagung, Pakel, Semua Kelurahan	PENDAPATAN ASLI DAERAH (PAD) Dana Transfer Umum-Dana Alokasi Umum		Peningkatan pemberdayaan masyarakat dalam mewujudkan ketentraman, ketertiban umum, dan peningkatan kualitas pelayanan		10 kegiatan	85,000,000	KECAMATAN PAKEL	
7 1 3	<b>PROGRAM PEMBERDAYAAN MASYARAKAT DESA DAN KELURAHAN</b>							91,187,500	60,407,500	51,390,000							98,500,000		
7 1 3 2.01	<b>Koordinasi Kegiatan Pemberdayaan Desa</b>	Jumlah kegiatan pemberdayaan desa kegiatan yang difasilitasi					1 kegiatan	27,775,000	49,965,000	40,947,500						1 kegiatan	33,500,000		
7 1 3 2.01 1	Peningkatan Partisipasi Masyarakat dalam Forum Musyawarah Perencanaan Pembangunan di Desa	Jumlah partisipasi masyarakat dalam forum Musrenbang				150 ora ng	150 ora ng	25,000,000	24,965,000	15,947,500	Kab. Tulungagung, Pakel, Semua Kelurahan	PENDAPATAN ASLI DAERAH (PAD) Dana Transfer Umum-Dana Alokasi Umum		Peningkatan pemberdayaan masyarakat dalam mewujudkan ketentraman, ketertiban umum, dan peningkatan kualitas pelayanan		150 ora ng	30,000,000	KECAMATAN PAKEL	
7 1 3 2.01 3	Peningkatan Efektifitas Kegiatan Pemberdayaan Masyarakat di Wilayah Kecamatan	Jumlah partisipasi kegiatan pemberdayaan masyarakat desa				1 kegiatan	1 kegiatan	2,775,000	25,000,000	25,000,000	Kab. Tulungagung, Pakel, Semua Kelurahan	PENDAPATAN ASLI DAERAH (PAD) Dana Transfer Umum-Dana Alokasi Umum		Peningkatan pemberdayaan masyarakat dalam mewujudkan ketentraman, ketertiban umum, dan peningkatan kualitas pelayanan		1 kegiatan	3,500,000	KECAMATAN PAKEL	
7 1 3 2.03	<b>Pemberdayaan Lembaga Kemasyarakatan Tingkat Kecamatan</b>	Jumlah kegiatan pemberdayaan desa kegiatan yang difasilitasi					1 kegiatan	63,412,500	10,442,500	10,442,500						1 kegiatan	65,000,000		
7 1 3 2.03 4	Fasilitasi Pengembangan Usaha Ekonomi Masyarakat	Jumlah kegiatan pengembangan usaha ekonomi masyarakat desa yang difasilitasi				1 kegiatan	1 kegiatan	63,412,500	10,442,500	10,442,500	Kab. Tulungagung, Pakel, Semua Kelurahan	PENDAPATAN ASLI DAERAH (PAD) Dana Transfer Umum-Dana Alokasi Umum	Memperkuat Stabilitas Polhukhankam Dan Transformasi Pelayanan Publik	Peningkatan pemberdayaan masyarakat dalam mewujudkan ketentraman, ketertiban umum, dan peningkatan kualitas pelayanan publik	Masyarakat Kecamatan Pakel	1 kegiatan	65,000,000	KECAMATAN PAKEL	
7 1 4	<b>PROGRAM KOORDINASI KETENTRAMAN DAN KETERTIBAN UMUM</b>							83,365,000	59,925,000	109,925,000							85,000,000		
7 1 4 2.01	<b>Koordinasi Upaya Penyelenggaraan Ketenteraman dan Ketertiban Umum</b>	Jumlah koordinasi koordinasi sinergitas yang difasilitasi kali					4 kali	73,440,000	50,000,000	100,000,000						4 kali	75,000,000		
7 1 4 2.01 1	Sinergitas dengan Kepolisian Negara Republik Indonesia, Tentara Nasional Indonesia dan Instansi Vertikal di Wilayah Kecamatan	Jumlah koordinasi sinergitas yang difasilitasi kali				1 kali	1 kali	73,440,000	50,000,000	100,000,000	Kab. Tulungagung, Pakel, Semua Kelurahan	PENDAPATAN ASLI DAERAH (PAD) Dana Transfer Umum-Dana Alokasi Umum		Peningkatan pemberdayaan masyarakat dalam mewujudkan ketentraman, ketertiban umum, dan peningkatan kualitas pelayanan		1 kali	75,000,000	KECAMATAN PAKEL	
7 1 4 2.03	<b>Koordinasi Upaya Penyelenggaraan Ketentraman dan Ketertiban Umum</b>	Jumlah koordinasi sinergitas yang difasilitasi kali					4 kali	9,925,000	9,925,000	9,925,000						4 kali	10,000,000		
7 1 4 2.03 2	Harmonisasi Hubungan dengan Tokoh Agama dan Tokoh Masyarakat	Jumlah peserta Harmonisasi Hubungan Dengan Tokoh Agama dan Tokoh Masyarakat harmonisasi hubungan dengan tokoh agama dan tokoh masyarakat				100 ora ng	100 ora ng	9,925,000	9,925,000	9,925,000	Kab. Tulungagung, Pakel, Semua Kelurahan	PENDAPATAN ASLI DAERAH (PAD) Dana Transfer Umum-Dana Alokasi Umum	Memperkuat Stabilitas Polhukhankam Dan Transformasi Pelayanan Publik	Peningkatan pemberdayaan masyarakat dalam mewujudkan ketentraman, ketertiban umum, dan peningkatan kualitas pelayanan publik	Masyarakat Kecamatan Pakel	100 ora ng	10,000,000	KECAMATAN PAKEL	

Kode	Urusan/ Bidang Urusan/ Program/ Kegiatan/ Sub Kegiatan	Indikator Program/ Kegiatan/ Sub Kegiatan	Target Akhir Periode RPJMD	Realisasi Capaian RKPDP 2019	Prakiraan Capaian RKPDP 2020	Capaian Kinerja dan Kerangka Pendanaan										Kelompok Sasaran	Prakiraan Maju		Perangkat Daerah Penanggung Jawab
						Target 2021		Pagu Indikatif			Lokasi	Sumber Dana	Prioritas		Target		Pagu Indikatif		
						Semula	Menjadi	RKPD 2021	APBD 2021	P-RKPD 2021			Nasional	Daerah					
7 1 5	<b>PROGRAM PENYELENGGARAAN URUSAN PEMERINTAHAN UMUM</b>																		
7 1 5 2.01	<b>Penyelenggaraan Urusan Pemerintahan Umum sesuai Penugasan Kepala Daerah</b>	Jumlah kegiatan urusan pemerintahan umum yang difasilitasi kegiatan																	
7 1 5 2.01 2	Fasilitasi, Koordinasi dan Pembinaan (Bimtek, Sosialisasi, Konsultasi) Wawasan Kebangsaan dan Ketahanan Nasional	Jumlah desa yang difasilitasi pembinaan wawasan kebangsaan				19 desa	19 desa	40,075,000	20,000,000	20,000,000	Kab. Tulungagung, Pakel, Semua Kelurahan	PENDAPATAN ASLI DAERAH (PAD) Dana Transfer Umum-Dana Alokasi Umum	Meningkatkan Sumber Daya Manusia Yang Berkualitas Dan Berdaya Saing	Peningkatan pemberdayaan masyarakat dalam mewujudkan ketentraman, ketertiban umum, dan peningkatan kualitas pelayanan		19 desa	42,000,000	KECAMATAN PAKEL	
7 1 5 2.01 5	Penanganan Konflik Sosial sesuai Ketentuan Peraturan Perundang-Undangan	Jumlah konflik sosial yang difasilitasi penyelesaiannya				1 kegiatan	1 kegiatan	38,500,000	7,309,500	7,309,500	Kab. Tulungagung, Pakel, Semua Kelurahan	PENDAPATAN ASLI DAERAH (PAD) Dana Transfer Umum-Dana Alokasi Umum	Meningkatkan Sumber Daya Manusia Yang Berkualitas Dan Berdaya Saing	Peningkatan pemberdayaan masyarakat dalam mewujudkan ketentraman, ketertiban umum, dan peningkatan kualitas pelayanan		1 kegiatan	40,000,000	KECAMATAN PAKEL	
7 1 5 2.01 8	Pelaksanaan Tugas Forum Koordinasi Pimpinan di Kecamatan	Jumlah kegiatan forkopimcam yang difasilitasi				2 kegiatan	2 kegiatan	22,500,000	4,975,000	4,975,000	Kab. Tulungagung, Pakel, Semua Kelurahan	PENDAPATAN ASLI DAERAH (PAD) Dana Transfer Umum-Dana Alokasi Umum	Meningkatkan Sumber Daya Manusia Yang Berkualitas Dan Berdaya Saing	Peningkatan pemberdayaan masyarakat dalam mewujudkan ketentraman, ketertiban umum, dan peningkatan kualitas pelayanan		2 kegiatan	25,000,000	KECAMATAN PAKEL	
7 1 6	<b>PROGRAM PEMBINAAN DAN PENGAWASAN PEMERINTAHAN DESA</b>																		
7 1 6 2.01	<b>Fasilitasi, Rekomendasi dan Koordinasi Pembinaan dan Pengawasan Pemerintahan Desa</b>	Jumlah desa yang dievaluasi kinerja administrasinya desa					19 desa												
7 1 6 2.01 2	Fasilitasi Administrasi Tata Pemerintahan Desa	Jumlah desa yang difasilitasi urusan administrasi tata pemerintahan desa				19 desa	19 desa	42,000,000	42,000,000	42,000,000	Kab. Tulungagung, Pakel, Semua Kelurahan	PENDAPATAN ASLI DAERAH (PAD) Dana Transfer Umum-Dana Alokasi Umum	Meningkatkan Sumber Daya Manusia Yang Berkualitas Dan Berdaya Saing	Peningkatan pemberdayaan masyarakat dalam mewujudkan ketentraman, ketertiban umum, dan peningkatan kualitas pelayanan publik		19 desa	45,000,000	KECAMATAN PAKEL	
7 1 6 2.01 3	Fasilitasi Pengelolaan Keuangan Desa dan Pendayagunaan Aset Desa	Jumlah desa yang difasilitasi pengelolaan keuangan dan pendayagunaan aset desa				19 desa	19 desa	22,525,000	10,000,000	10,000,000	Kab. Tulungagung, Pakel, Semua Kelurahan	PENDAPATAN ASLI DAERAH (PAD) Dana Transfer Umum-Dana Alokasi Umum	Meningkatkan Sumber Daya Manusia Yang Berkualitas Dan Berdaya Saing	Peningkatan pemberdayaan masyarakat dalam mewujudkan ketentraman, ketertiban umum, dan peningkatan kualitas pelayanan publik		19 desa	25,000,000	KECAMATAN PAKEL	
7 1 6 2.01 #	Fasilitasi Penyusunan Perencanaan Pembangunan Partisipatif	Jumlah desa yang difasilitasi penyusunan dokumen perencanaan				19 desa	19 desa	28,000,000	10,000,000	10,000,000	Kab. Tulungagung, Pakel, Semua Kelurahan	PENDAPATAN ASLI DAERAH (PAD)	Meningkatkan Sumber Daya Manusia Yang Berkualitas Dan Berdaya Saing	Peningkatan pemberdayaan masyarakat dalam mewujudkan ketentraman, ketertiban umum, dan peningkatan kualitas pelayanan publik		19 desa	30,000,000	KECAMATAN PAKEL	
7 1	<b>UNSUR KEWILAYAHAN</b>																		
7 1	<b>KECAMATAN</b>							2,307,650,000	1,834,716,041	2,108,062,908							2,439,000,000		
7 1 1	<b>PROGRAM PENUNJANG URUSAN PEMERINTAHAN DAERAH KABUPATEN/KOTA</b>	Indeks Kepuasan Layanan Kesekretariatan	-			85	85	1,585,650,000	1,709,716,041	1,933,062,908						85	1,614,000,000		
7 1 1 2.01	<b>Perencanaan, Penganggaran, dan Evaluasi Kinerja Perangkat Daerah</b>	Jumlah dokumen perencanaan daerah	Dokumen		Dokumen		3 Dokumen	15,000,000	0	0						3 Dokumen	10,000,000		
7 1 1 2.01 1	Penyusunan Dokumen Perencanaan Perangkat Daerah	Jumlah dokumen evaluasi kinerja PD				9 Dokumen	9 Dokumen	15,000,000	0	0	Semua Kab/Kota, Semua Kecamatan, Semua Kelurahan	Dana Transfer Umum-Dana Alokasi Umum				9 Dokumen	10,000,000	KECAMATAN PUCANGLABAN	
7 1 1 2.02	<b>Administrasi Keuangan Perangkat Daerah</b>	Jumlah Bulan Pemenuhan Gaji dan Tunjangan ASN	Bulan		Bulan		12 Bulan	1,002,800,000	1,464,841,041	1,637,442,908						12 Bulan	1,135,000,000		
7 1 1 2.02 1	Penyediaan Gaji dan Tunjangan ASN	Jumlah bulan pemenuhan gaji dan tunjangan ASN				12 Bulan	12 Bulan	974,200,000	1,409,716,041	1,584,117,908	Semua Kab/Kota, Semua Kecamatan, Semua Kelurahan	Dana Transfer Umum-Dana Alokasi Umum				12 Bulan	1,100,000,000	KECAMATAN PUCANGLABAN	
7 1 1 2.02 2	Penyediaan Administrasi Pelaksanaan Tugas ASN	Jumlah Dokumen Administrasi Pelaksanaan Tugas ASN				1 Dokumen	1 Dokumen	17,100,000	55,125,000	53,325,000	Semua Kab/Kota, Semua Kecamatan, Semua Kelurahan	Dana Transfer Umum-Dana Alokasi Umum				1 Dokumen	19,500,000	KECAMATAN PUCANGLABAN	

Kode	Urusan/ Bidang Urusan/ Program/ Kegiatan/ Sub Kegiatan	Indikator Program/ Kegiatan/ Sub Kegiatan	Target Akhir Periode RPJMD	Realisasi Capaian RKPDP 2019	Prakiraan Capaian RKPDP 2020	Capaian Kinerja dan Kerangka Pendanaan										Kelompok Sasaran	Prakiraan Maju		Perangkat Daerah Penanggung Jawab			
						Target 2021		Pagu Indikatif			Lokasi	Sumber Dana	Prioritas		Target		Pagu Indikatif					
						Semula	Menjadi	RKPD 2021	APBD 2021	P-RKPD 2021			Nasional	Daerah								
7	1	1	2.02	3	Pelaksanaan Penatausahaan dan Pengujian/Verifikasi Keuangan SKPD	Jumlah dokumen verifikasi keuangan SKPD				4 Dokumen	4 Dokumen	3,000,000	0	0	Semua Kab/Kota, Semua Kecamatan, Semua Kelurahan	Dana Transfer Umum-Dana Alokasi Umum			Kecamatan Pucanglaban	4 Dokumen	4,500,000	KECAMATAN PUCANGLABAN
7	1	1	2.02	4	Koordinasi dan Pelaksanaan Akuntansi SKPD	Jumlah Dokumen Akuntansi dan Pelaporan Keuangan				15 Dokumen	15 Dokumen	3,500,000	0	0	Kab. Tulungagung, Pucanglaban, Semua Kelurahan	Dana Transfer Umum-Dana Alokasi Umum			Kecamatan Pucanglaban	15 Dokumen	5,000,000	KECAMATAN PUCANGLABAN
7	1	1	2.02	7	Koordinasi dan Penyusunan Laporan Keuangan Bulanan/Triwulanan/Semesteran SKPD	Jumlah Dokumen Laporan Keuangan Berkala				4 Dokumen	4 Dokumen	5,000,000	0	0	Kab. Tulungagung, Semua Kecamatan, Semua Kelurahan	Dana Transfer Umum-Dana Alokasi Umum			Kecamatan Pucanglaban	4 Dokumen	6,000,000	KECAMATAN PUCANGLABAN
7	1	1	2.05		<b>Administrasi Kepegawaian Perangkat Daerah</b>	Jumlah Pakaian Dinas	Stell		Stell	48 Stell		<b>35,000,000</b>	<b>20,700,000</b>	<b>20,700,000</b>						48 Stell	<b>41,000,000</b>	
7	1	1	2.05	2	Pengadaan Pakaian Dinas Beserta Atribut Kelengkapannya	Jumlah Pakain Dinas				48 Stell	48 Stell	12,000,000	20,700,000	20,700,000	Kab. Tulungagung, Semua Kecamatan, Semua Kelurahan	PENDAPATAN ASLI DAERAH (PAD) Dana Transfer Umum-Dana Alokasi Umum			Kecamatan Pucanglaban	48 Stell	9,000,000	KECAMATAN PUCANGLABAN
7	1	1	2.05	#	Sosialisasi Peraturan Perundang-Undangan	Jumlah Sosialisasi				2 Kali	2 Kali	23,000,000	0	0	Kab. Tulungagung, Pucanglaban, Semua Kelurahan	PENDAPATAN ASLI DAERAH (PAD) Dana Transfer Umum-Dana Alokasi Umum			Kecamatan Pucanglaban	2 Kali	32,000,000	KECAMATAN PUCANGLABAN
7	1	1	2.06		<b>Administrasi Umum Perangkat Daerah</b>	Jumlah komponen instalasi listrik/penerangan bangunan kantor yang tersedia	%		%	100 %		<b>123,000,000</b>	<b>110,448,000</b>	<b>179,693,000</b>						100 %	<b>90,000,000</b>	
7	1	1	2.06	1	Penyediaan Komponen Instalasi Listrik/Penerangan Bangunan Kantor	Jumlah Komponen instalasi Listrik/Penerangan Bangunan Kantor				25 Unit	25 Unit	5,000,000	660	660	Kab. Tulungagung, Pucanglaban, Semua Kelurahan	Dana Transfer Umum-Dana Alokasi Umum			Kecamatan Pucanglaban	25 Unit	6,000,000	KECAMATAN PUCANGLABAN
7	1	1	2.06	2	Penyediaan Peralatan dan Perlengkapan Kantor	Jumlah Peralatan dan Perlengkapan Kantor				610 Unit	610 Unit	60,000,000	59,844,000	129,089,000	Kab. Tulungagung, Pucanglaban, Semua Kelurahan	Dana Transfer Umum-Dana Alokasi Umum			Kecamatan Pucanglaban	610 Unit	17,500,000	KECAMATAN PUCANGLABAN
7	1	1	2.06	3	Penyediaan Peralatan Rumah Tangga	Jumlah Peralatan Rumah Tangga				250 Unit	250 Unit	3,000,000	2,920,000	2,920,000	Kab. Tulungagung, Pucanglaban, Semua Kelurahan	Dana Transfer Umum-Dana Alokasi Umum			Kecamatan Pucanglaban	250 Unit	4,000,000	KECAMATAN PUCANGLABAN
7	1	1	2.06	5	Penyediaan Barang Cetak dan Penggandaan	jumlah barang cetakan dan penggandaan yang tersedia				10500 e xemplar	10500 e xemplar	6,000,000	6,000,000	6,000,000	Kab. Tulungagung, Semua Kecamatan, Semua Kelurahan	Dana Transfer Umum-Dana Alokasi Umum			Kecamatan Pucanglaban	10500 e xemplar	7,500,000	KECAMATAN PUCANGLABAN
7	1	1	2.06	8	Fasilitasi Kunjungan Tamu	Jumlah Rapat Koordinasi				24 Kali	24 Kali	10,000,000	9,500,000	9,500,000	Kab. Tulungagung, Pucanglaban, Semua Kelurahan	Dana Transfer Umum-Dana Alokasi Umum			Kecamatan Pucanglaban	24 Kali	12,500,000	KECAMATAN PUCANGLABAN
7	1	1	2.06	9	Penyelenggaraan Rapat Koordinasi dan Konsultasi SKPD	jumlah kegiatan rapat koordinasi dan konsultasi				10 Kegiatan	10 Kegiatan	39,000,000	31,524,000	31,524,000	Kab. Tulungagung, Pucanglaban, Semua Kelurahan	Dana Transfer Umum-Dana Alokasi Umum			Kecamatan Pucanglaban	10 Kegiatan	42,500,000	KECAMATAN PUCANGLABAN
7	1	1	2.07		<b>Pengadaan Barang Milik Daerah Penunjang Urusan Pemerintah Daerah</b>	Jumlah barang yang diperoleh	%		%	100 %		<b>155,000,000</b>	<b>18,500,000</b>	<b>0</b>						100 %	<b>162,500,000</b>	
7	1	1	2.07	2	Pengadaan Kendaraan Dinas Operasional atau Lapangan	Jumlah kendaraan dinas operasional atau lapangan yang dibeli				3 Unit	3 Unit	105,000,000	0	0	Kab. Tulungagung, Pucanglaban, Semua Kelurahan	Dana Transfer Umum-Dana Alokasi Umum			Kecamatan Pucanglaban	3 Unit	110,000,000	KECAMATAN PUCANGLABAN
7	1	1	2.07	5	Pengadaan Mebel	Jumlah mebel yang dibeli				8 Unit	8 Unit	50,000,000	18,500,000	0	Kab. Tulungagung, Pucanglaban, Semua Kelurahan	Dana Transfer Umum-Dana Alokasi Umum			Kecamatan Pucanglaban	8 Unit	52,500,000	KECAMATAN PUCANGLABAN
7	1	1	2.08		<b>Penyediaan Jasa Penunjang Urusan Pemerintahan Daerah</b>	Jumlah komponen instalasi listrik/penerangan bangunan kantor yang tersedia	Bulan		Bulan	12 Bulan		<b>49,850,000</b>	<b>46,464,000</b>	<b>46,464,000</b>						12 Bulan	<b>53,000,000</b>	

Kode	Urusan/ Bidang Urusan/ Program/ Kegiatan/ Sub Kegiatan	Indikator Program/ Kegiatan/ Sub Kegiatan	Target Akhir Periode RPJMD	Realisasi Capaian RKPDP 2019	Prakiraan Capaian RKPDP 2020	Capaian Kinerja dan Kerangka Pendanaan										Kelompok Sasaran	Prakiraan Maju		Perangkat Daerah Penanggung Jawab			
						Target 2021		Pagu Indikatif			Lokasi	Sumber Dana	Prioritas		Target		Pagu Indikatif					
						Semula	Menjadi	RKPD 2021	APBD 2021	P-RKPD 2021			Nasional	Daerah								
7	1	1	2.08	2	Penyediaan Jasa Komunikasi, Sumber Daya Air dan Listrik	Jumlah Bulan Pemenuhan Jasa Komunikasi, Sumber daya Air dan Listrik				12 Bulan	12 Bulan	49,850,000	46,464,000	46,464,000	Kab. Tulungagung, Pucanglaban, Semua Kelurahan	Dana Transfer Umum-Dana Alokasi Umum			Kecamatan Pucanglaban	12 Bulan	53,000,000	KECAMATAN PUCANGLABAN
7	1	1	2.09		<b>Pemeliharaan Barang Milik Daerah Penunjang Urusan Pemerintahan Daerah</b>	jumlah bangunan gedung kantor/bangunan lainnya yang terpelihara	%	%		100 %		205,000,000	48,763,000	48,763,000						100 %	122,500,000	
7	1	1	2.09	1	Penyediaan Jasa Pemeliharaan, Biaya Pemeliharaan dan Pajak Kendaraan Perorangan Dinas atau Kendaraan Dinas Jabatan	Jumlah Kendaraan dinas/ jabatan yang terpelihara				1 Unit	1 Unit	50,000,000	39,300,000	39,300,000	Kab. Tulungagung, Pucanglaban, Semua Kelurahan	Dana Transfer Umum-Dana Alokasi Umum			Kecamatan Pucanglaban	1 Unit	52,500,000	KECAMATAN PUCANGLABAN
7	1	1	2.09	6	Pemeliharaan Peralatan dan Mesin Lainnya	Jumlah Peralatan & Mesin yang terpelihara				8 Unit	8 Unit	0	0	0	Kab. Tulungagung, Pucanglaban, Semua Kelurahan	PENDAPATAN ASLI DAERAH (PAD) Dana Transfer Umum-Dana Alokasi Umum			Kecamatan Pucanglaban	8 Unit	20,000,000	KECAMATAN PUCANGLABAN
7	1	1	2.09	9	Pemeliharaan/Rehabilitasi Gedung Kantor dan Bangunan Lainnya	Jumlah Bulan Pemenuhan Jasa Kebersihan Kantor Jumlah Gedung Kantor yang dipelihara Jumlah rumah gedung kantor yang direhabilitasi sedang/berat				12 Bulan	12 Bulan	155,000,000	9,463,000	9,463,000	Kab. Tulungagung, Pucanglaban, Semua Kelurahan	PENDAPATAN ASLI DAERAH (PAD) Dana Transfer Umum-Dana Alokasi Umum			Kecamatan Pucanglaban	12 Bulan 2 Unit 1 Unit	50,000,000	KECAMATAN PUCANGLABAN
7	1	2			<b>PROGRAM PENYELENGGARAAN PEMERINTAHAN DAN PELAYANAN PUBLIK</b>							135,000,000	10,000,000	10,000,000							155,000,000	
7	1	2	2.04		<b>Pelaksanaan Urusan Pemerintahan yang Dilimpahkan kepada Camat</b>	Presentase Pelayanan	%	%		100 %		135,000,000	10,000,000	10,000,000						100 %	155,000,000	
7	1	2	2.04	1	Pelaksanaan Urusan Pemerintahan yang terkait dengan Pelayanan Perizinan Non Usaha	Jumlah pelayanan perijinan yang dilayani				4 Dokumen	4 Dokumen	35,000,000	5,000,000	5,000,000	Semua Kab/Kota, Semua Kecamatan, Semua Kelurahan	PENDAPATAN ASLI DAERAH (PAD) Dana Transfer Umum-Dana Alokasi Umum	Meningkatkan Sumber Daya Manusia Yang Berkualitas Dan Berdaya Saing			4 Dokumen	50,000,000	KECAMATAN PUCANGLABAN
7	1	2	2.04	2	Pelaksanaan Urusan Pemerintahan yang terkait dengan Nonperizinan	Jumlah pelayanan non perijinan yang dilayani				100 %	100 %	100,000,000	5,000,000	5,000,000	Semua Kab/Kota, Semua Kecamatan, Semua Kelurahan	PENDAPATAN ASLI DAERAH (PAD) Dana Transfer Umum-Dana Alokasi Umum	Meningkatkan Sumber Daya Manusia Yang Berkualitas Dan Berdaya Saing			100 %	105,000,000	KECAMATAN PUCANGLABAN
7	1	3			<b>PROGRAM PEMBERDAYAAN MASYARAKAT DESA DAN KELURAHAN</b>							137,000,000	25,000,000	25,000,000							150,000,000	
7	1	3	2.01		<b>Koordinasi Kegiatan Pemberdayaan Desa</b>	Pemberdayaan Desa yang difasilitasi	Desa			Desa	9 Desa	137,000,000	25,000,000	25,000,000						9 Desa	150,000,000	
7	1	3	2.01	1	Peningkatan Partisipasi Masyarakat dalam Forum Musrenbang Pembangunan di Desa	Jumlah Partisipasi Masyarakat dalam Forum Musrenbang				100 %	100 %	25,000,000	25,000,000	25,000,000	Semua Kab/Kota, Semua Kecamatan, Semua Kelurahan	PENDAPATAN ASLI DAERAH (PAD) Dana Transfer Umum-Dana Alokasi Umum	Memperkuat Ketahanan Ekonomi Untuk Pertumbuhan Yang Berkualitas			100 %	30,000,000	KECAMATAN PUCANGLABAN
7	1	3	2.01	3	Peningkatan Efektifitas Kegiatan Pemberdayaan Masyarakat di Wilayah Kecamatan	Jumlah Partisipasi Kegiatan Pemberdayaan Masyarakat				90 Orang	90 Orang	112,000,000	0	0	Kab. Tulungagung, Pucanglaban, Semua Kelurahan	Dana Transfer Umum-Dana Alokasi Umum	Memperkuat Ketahanan Ekonomi Untuk Pertumbuhan Yang Berkualitas dan Berkeadilan			90 Orang	120,000,000	KECAMATAN PUCANGLABAN
7	1	4			<b>PROGRAM KOORDINASI KETENTRAMAN DAN KETERTIBAN UMUM</b>							146,000,000	50,000,000	100,000,000							150,000,000	
7	1	4	2.01		<b>Koordinasi Upaya Penyelenggaraan Ketenteraman dan Ketertiban Umum</b>	Jumlah koordinasi Penyelenggaraan tertib yang difasilitasi	%	%		100 %		46,000,000	0	0						100 %	48,000,000	

Kode	Urusan/ Bidang Urusan/ Program/ Kegiatan/ Sub Kegiatan	Indikator Program/ Kegiatan/ Sub Kegiatan	Target Akhir Periode RPJMD	Realisasi Capaian RKPDP 2019	Prakiraan Capaian RKPDP 2020	Capaian Kinerja dan Kerangka Pendanaan						Kelompok Sasaran	Prakiraan Maju		Perangkat Daerah Penanggung Jawab			
						Target 2021		Pagu Indikatif			Lokasi		Sumber Dana	Prioritas		Target	Pagu Indikatif	
						Semula	Menjadi	RKPD 2021	APBD 2021	P-RKPD 2021				Nasional				Daerah
7 1 4 2.01 2	Harmonisasi Hubungan Dengan Tokoh Agama dan Tokoh Masyarakat	Jumlah peserta Harmonisasi Hubungan Dengan Tokoh Agama dan Tokoh Masyarakat				9 Desa	9 Desa	46,000,000	0	0	Semua Kab/Kota, Semua Kecamatan, Semua Kelurahan	PENDAPATAN ASLI DAERAH (PAD) Dana Transfer Umum-Dana Alokasi Umum	Mengembangkan Wilayah Untuk Mengurangi Kesenjangan Dan Menjamin Pemerataan		9 Desa	48,000,000	KECAMATAN PUCANGLABAN	
7 1 4 2.03	<b>Koordinasi Upaya Penyelenggaraan Ketertarikan dan Ketertiban Umum</b>	Jumlah koordinasi Penyelenggaraan tertib yang difasilitasi	%				100 %	100,000,000	50,000,000	100,000,000					100 %	102,000,000		
7 1 4 2.03 1	Sinergitas dengan Kepolisian Negara Republik Indonesia, Tentara Nasional Indonesia dan Instansi Vertikal di Wilayah Kecamatan	jumlah koordinasi sinergitas yang difasilitasi				24 koord inasi	24 koord inasi	100,000,000	50,000,000	100,000,000	Kab. Tulungagung, Pucanglaban, Semua Kelurahan	PENDAPATAN ASLI DAERAH (PAD) Dana Transfer Umum-Dana Alokasi Umum	Mengembangkan Wilayah Untuk Mengurangi Kesenjangan Dan Menjamin Pemerataan		24 koord inasi	102,000,000	KECAMATAN PUCANGLABAN	
7 1 5	<b>PROGRAM PENYELENGGARAAN URUSAN PEMERINTAHAN UMUM</b>							133,500,000	20,000,000	20,000,000						160,000,000		
7 1 5 2.01	<b>Penyelenggaraan Urusan Pemerintahan Umum sesuai Penugasan Kepala Daerah</b>	Jumlah Kegiatan Koordinasi Bidang Pemerintahan Umum	Kali				4 Kali	133,500,000	20,000,000	20,000,000					4 Kali	160,000,000		
7 1 5 2.01 2	Fasilitasi, Koordinasi dan Pembinaan (Bimtek, Sosialisasi, Konsultasi) Wawasan Kebangsaan dan Ketahanan Nasional	Jumlah Desa yang difasilitasi Pembinaan wawasan Kebangsaan				9 Desa	9 Desa	75,000,000	20,000,000	20,000,000	Kab. Tulungagung, Pucanglaban, Semua Kelurahan	Dana Transfer Umum-Dana Alokasi Umum	Revolusi Mental dan Pembangunan Kebudayaan		9 Desa	90,000,000	KECAMATAN PUCANGLABAN	
7 1 5 2.01 5	Penanganan Konflik Sosial sesuai Ketentuan Peraturan Perundang-Undangan	Jumlah Konflik Sosial yang difasilitasi penyelesaiannya				9 Desa	9 Desa	33,500,000	0	0	Kab. Tulungagung, Pucanglaban, Semua Kelurahan	PENDAPATAN ASLI DAERAH (PAD) Dana Transfer Umum-Dana Alokasi Umum	Revolusi Mental dan Pembangunan Kebudayaan		9 Desa	40,000,000	KECAMATAN PUCANGLABAN	
7 1 5 2.01 8	Pelaksanaan Tugas Forum Koordinasi Pimpinan di Kecamatan	Jumlah Kegiatan Forkopimcam yang difasilitasi				9 Desa	9 Desa	25,000,000	0	0	Kab. Tulungagung, Pucanglaban, Semua Kelurahan	PENDAPATAN ASLI DAERAH (PAD) Dana Transfer Umum-Dana Alokasi Umum	Revolusi Mental dan Pembangunan Kebudayaan		9 Desa	30,000,000	KECAMATAN PUCANGLABAN	
7 1 6	<b>PROGRAM PEMBINAAN DAN PENGAWASAN PEMERINTAHAN DESA</b>							170,500,000	20,000,000	20,000,000						210,000,000		
7 1 6 2.01	<b>Fasilitasi, Rekomendasi dan Koordinasi Pembinaan dan Pengawasan Pemerintahan Desa</b>	Jumlah Desa yang dievaluasi kinerja administrasi	%				100 %	170,500,000	20,000,000	20,000,000					100 %	210,000,000		
7 1 6 2.01 2	Fasilitasi Administrasi Tata Pemerintahan Desa	Jumlah desa yang difasilitasi urusan administrasi tata pemerintahan desa				9 Desa	9 Desa	28,000,000	0	0	Kab. Tulungagung, Pucanglaban, Semua Kelurahan	PENDAPATAN ASLI DAERAH (PAD) Dana Transfer Umum-Dana Alokasi Umum	Meningkatkan Sumber Daya Manusia Yang Berkualitas Dan Berdaya Saing		9 Desa	35,000,000	KECAMATAN PUCANGLABAN	
7 1 6 2.01 3	Fasilitasi Pengelolaan Keuangan Desa dan Pendayagunaan Aset Desa	Jumlah Desa yang difasilitasi Pengelolaan Keuangan dan pendayaan aset daerah				9 Desa	9 Desa	125,000,000	10,000,000	10,000,000	Kab. Tulungagung, Pucanglaban, Semua Kelurahan	Dana Transfer Umum-Dana Alokasi Umum	Meningkatkan Sumber Daya Manusia Yang Berkualitas Dan Berdaya Saing		9 Desa	150,000,000	KECAMATAN PUCANGLABAN	
7 1 6 2.01 #	Fasilitasi Penyusunan Perencanaan Pembangunan Partisipatif	Jumlah desa yang difasilitasi penyusunan dokumen perencanaan				9 Desa	9 Desa	17,500,000	10,000,000	10,000,000	Kab. Tulungagung, Pucanglaban, Semua Kelurahan	Dana Transfer Umum-Dana Alokasi Umum	Meningkatkan Sumber Daya Manusia Yang Berkualitas Dan Berdaya Saing		9 Desa	25,000,000	KECAMATAN PUCANGLABAN	
7 1	<b>UNSUR KEWILAYAHAN</b>																	
7 1	<b>KECAMATAN</b>							1,909,885,500	2,906,477,205	3,139,479,705						2,070,855,000		
7 1 1	<b>PROGRAM PENUNJANG URUSAN PEMERINTAHAN DAERAH KABUPATEN/ KOTA</b>	Indeks Kepuasan Layanan Kesekretariatan	-			83 -	83 -	1,827,679,500	2,781,477,205	2,964,479,705					83 -	1,973,155,000		

Kode	Urusan/ Bidang Urusan/ Program/ Kegiatan/ Sub Kegiatan	Indikator Program/ Kegiatan/ Sub Kegiatan	Target Akhir Periode RPJMD	Realisasi Capaian RKPDP 2019	Prakiraan Capaian RKPDP 2020	Capaian Kinerja dan Kerangka Pendanaan						Kelompok Sasaran	Prakiraan Maju		Perangkat Daerah Penanggung Jawab			
						Target 2021		Pagu Indikatif			Lokasi		Sumber Dana	Prioritas		Target	Pagu Indikatif	
						Semula	Menjadi	RKPD 2021	APBD 2021	P-RKPD 2021				Nasional				Daerah
7 1 1 2.01	Perencanaan, Penganggaran, dan Evaluasi Kinerja Perangkat Daerah	Jumlah dokumen perencanaan, penganggaran, evaluasi dan laporan kinerja	dokumen		dokumen	10 dokumen		4,000,000	3,930,000	3,930,000				10 dokumen	4,400,000			
7 1 1 2.01 1	Penyusunan Dokumen Perencanaan Perangkat Daerah	Jumlah dokumen perencanaan PD				4 dokumen	4 dokumen	2,525,000	2,505,000	2,505,000	Semua Kab/Kota, Semua Kecamatan, Semua Kelurahan	PENDAPATAN ASLI DAERAH (PAD) Dana Transfer Umum-Dana Alokasi Umum	Revolusi Mental dan Pembangunan Kebudayaan	PD Kecamatan Rejotangan	4 dokumen	2,800,000	KECAMATAN REJOTANGAN	
7 1 1 2.01 7	Evaluasi Kinerja Perangkat Daerah	Jumlah dokumen evaluasi kinerja				10 dokumen	10 dokumen	1,475,000	1,425,000	1,425,000	Semua Kab/Kota, Semua Kecamatan, Semua Kelurahan	PENDAPATAN ASLI DAERAH (PAD) Dana Transfer Umum-Dana Alokasi Umum	Revolusi Mental dan Pembangunan Kebudayaan	PD Kecamatan Rejotangan	10 dokumen	1,600,000	KECAMATAN REJOTANGAN	
7 1 1 2.02	Administrasi Keuangan Perangkat Daerah	Jumlah dokumen administrasi keuangan	dokumen		dokumen	16 dokumen		1,423,825,000	2,460,792,205	2,576,492,205					16 dokumen	1,566,205,000		
7 1 1 2.02 1	Penyediaan Gaji dan Tunjangan ASN	Jumlah bulan pemenuhan gaji dan tunjangan ASN				14 bulan	14 bulan	1,400,000,000	2,451,477,205	2,567,177,205		Dana Transfer Umum - Dana Alokasi Umum		Peningkatan pemberdayaan masyarakat dalam mewujudkan ketentraman, ketertiban umum, dan peningkatan kualitas pelayanan publik	PD Kecamatan Rejotangan	14 bulan	1,540,000,000	KECAMATAN REJOTANGAN
7 1 1 2.02 2	Penyediaan Administrasi Pelaksanaan Tugas ASN	Jumlah dokumen administrasi pelaksanaan tugas ASN				5 dokumen	5 dokumen	18,000,000	9,315,000	9,315,000	Kab. Tulungagung, Rejotangan, Semua Kelurahan	PENDAPATAN ASLI DAERAH (PAD) Dana Transfer Umum-Dana Alokasi Umum		Peningkatan pemberdayaan masyarakat dalam mewujudkan ketentraman, ketertiban umum, dan peningkatan kualitas pelayanan	PD Kecamatan Rejotangan	5 dokumen	19,800,000	KECAMATAN REJOTANGAN
7 1 1 2.02 3	Pelaksanaan Penatausahaan dan Pengujian/Verifikasi Keuangan SKPD	Jumlah dokumen verifikasi keuangan SKPD				12 dokumen	12 dokumen	1,700,000	0	0	Kab. Tulungagung, Rejotangan, Semua Kelurahan	PENDAPATAN ASLI DAERAH (PAD) Dana Transfer Umum-Dana Alokasi Umum		Peningkatan pemberdayaan masyarakat dalam mewujudkan ketentraman, ketertiban umum, dan peningkatan kualitas pelayanan	PD Kecamatan Rejotangan	12 dokumen	1,870,000	KECAMATAN REJOTANGAN
7 1 1 2.02 4	Koordinasi dan Pelaksanaan Akuntansi SKPD	Jumlah dokumen akuntansi SKPD				15 dokumen	15 dokumen	1,200,000	0	0	Kab. Tulungagung, Rejotangan, Semua Kelurahan	PENDAPATAN ASLI DAERAH (PAD) Dana Transfer Umum-Dana Alokasi Umum			PD Kecamatan Rejotangan	15 dokumen	1,320,000	KECAMATAN REJOTANGAN
7 1 1 2.02 6	Pengelolaan dan Penyiapan Bahan Tanggapan Pemeriksaan	Jumlah dokumen bahan tanggapan pemeriksaan				3 dokumen	3 dokumen	1,125,000	0	0	Kab. Tulungagung, Rejotangan, Semua Kelurahan	PENDAPATAN ASLI DAERAH (PAD) Dana Transfer Umum-Dana Alokasi Umum		Peningkatan pemberdayaan masyarakat dalam mewujudkan ketentraman, ketertiban umum, dan peningkatan kualitas pelayanan	PD Kecamatan Rejotangan	3 dokumen	1,235,000	KECAMATAN REJOTANGAN
7 1 1 2.02 7	Koordinasi dan Penyusunan Laporan Keuangan Bulanan/Triwulanan/Semesteran SKPD	Jumlah dokumen laporan keuangan berkala				20 dokumen	20 dokumen	1,250,000	0	0	Kab. Tulungagung, Rejotangan, Semua Kelurahan	PENDAPATAN ASLI DAERAH (PAD) Dana Transfer Umum-Dana Alokasi Umum		Peningkatan pemberdayaan masyarakat dalam mewujudkan ketentraman, ketertiban umum, dan peningkatan kualitas pelayanan	PD Kecamatan Rejotangan	20 dokumen	1,375,000	KECAMATAN REJOTANGAN
7 1 1 2.02 8	Penyusunan Pelaporan dan Analisis Prognosis Realisasi Anggaran	Jumlah dokumen LRA				12 dokumen	12 dokumen	550	0	0	Kab. Tulungagung, Rejotangan, Semua Kelurahan	PENDAPATAN ASLI DAERAH (PAD) Dana Transfer Umum-Dana Alokasi Umum		Peningkatan pemberdayaan masyarakat dalam mewujudkan ketentraman, ketertiban umum, dan peningkatan kualitas pelayanan	PD Kecamatan Rejotangan	12 dokumen	605	KECAMATAN REJOTANGAN
7 1 1 2.05	Administrasi Kepegawaian Perangkat Daerah	Jumlah dokumen administrasi kepegawaian PD	dokumen		dokumen	8 dokumen		47,652,500	17,000,000	17,000,000					8 dokumen	39,000,000		
7 1 1 2.05 1	Peningkatan Sarana dan Prasarana Disiplin Pegawai	Jumlah mesin kartu absensi				1 unit	1 unit	7,000,000	0	0	Kab. Tulungagung, Rejotangan, Semua Kelurahan	PENDAPATAN ASLI DAERAH (PAD) Dana Transfer Umum-Dana Alokasi Umum		Peningkatan pemberdayaan masyarakat dalam mewujudkan ketentraman, ketertiban umum, dan peningkatan kualitas pelayanan	PD Kecamatan Rejotangan	1 unit	8,000,000	KECAMATAN REJOTANGAN
7 1 1 2.05 2	Pengadaan Pakaian Dinas Beserta Atribut Kelengkapannya	Jumlah pakaian dinas Jumlah pakaian khusus hari - hari tertentu Jumlah pakaian Korpri				20 stel 20 stel 20 stel	20 stel 20 stel 20 stel	34,000,000	17,000,000	17,000,000	Kab. Tulungagung, Rejotangan, Semua Kelurahan	PENDAPATAN ASLI DAERAH (PAD) Dana Transfer Umum-Dana Alokasi Umum		Peningkatan pemberdayaan masyarakat dalam mewujudkan ketentraman, ketertiban umum, dan peningkatan kualitas pelayanan publik	PD Kecamatan Rejotangan	20 stel 20 stel 20 stel	23,000,000	KECAMATAN REJOTANGAN
7 1 1 2.05 9	Pendidikan dan Pelatihan Pegawai Berdasarkan Tugas dan Fungsi	Jumlah pendidikan dan pelatihan formal				2 kali	2 kali	2,760,000	0	0	Kab. Tulungagung, Rejotangan, Semua Kelurahan	PENDAPATAN ASLI DAERAH (PAD) Dana Transfer Umum-Dana Alokasi Umum		Peningkatan pemberdayaan masyarakat dalam mewujudkan ketentraman, ketertiban umum, dan peningkatan kualitas pelayanan	PD Kecamatan Rejotangan	2 kali	3,000,000	KECAMATAN REJOTANGAN
7 1 1 2.05 #	Sosialisasi Peraturan Perundang Undangan	Jumlah sosialisasi peraturan perundang-undangan				2 kali	2 kali	2,280,000	0	0	Kab. Tulungagung, Rejotangan, Semua Kelurahan	PENDAPATAN ASLI DAERAH (PAD) Dana Transfer Umum-Dana Alokasi Umum		Peningkatan pemberdayaan masyarakat dalam mewujudkan ketentraman, ketertiban umum, dan peningkatan kualitas pelayanan	PD Kecamatan Rejotangan	2 kali	3,000,000	KECAMATAN REJOTANGAN
7 1 1 2.05 #	Bimbingan Teknis Implementasi Peraturan Perundang Undangan	Jumlah bimtek implementasi peraturan perundang-undangan				1 kali	1 kali	1,612,500	0	0	Kab. Tulungagung, Rejotangan, Semua Kelurahan	PENDAPATAN ASLI DAERAH (PAD)		Peningkatan pemberdayaan masyarakat dalam mewujudkan ketentraman	PD Kecamatan	1 kali	2,000,000	KECAMATAN

Kode	Urusan/ Bidang Urusan/ Program/ Kegiatan/ Sub Kegiatan	Indikator Program/ Kegiatan/ Sub Kegiatan	Target Akhir Periode RPJMD	Realisasi Capaian RKPDP 2019	Prakiraan Capaian RKPDP 2020	Capaian Kinerja dan Kerangka Pendanaan										Kelompok Sasaran	Prakiraan Maju		Perangkat Daerah Penanggung Jawab
						Target 2021		Pagu Indikatif			Lokasi	Sumber Dana	Prioritas		Target		Pagu Indikatif		
						Semula	Menjadi	RKPD 2021	APBD 2021	P-RKPD 2021			Nasional	Daerah					
7 1 1 2.06	Administrasi Umum Perangkat Daerah	Persentase penyediaan administrasi umum yang sesuai SOP	%		%	100 %		132,502,000	127,948,000	139,870,500		Dana Transfer Umum-Dana Alokasi Umum	Revolusi Mental dan Pembangunan Kebudayaan	Peningkatan pemberdayaan masyarakat dalam mewujudkan ketentraman, ketertiban umum, dan peningkatan kualitas pelayanan publik	Kecamatan Rejotangan	100 %	146,500,000	KECAMATAN REJOTANGAN	
7 1 1 2.06 1	Penyediaan Komponen Instalasi Listrik/Penerangan Bangunan Kantor	Jumlah komponen instalasi listrik/penerangan bangunan kantor				25 unit	25 unit	3,000,000	2,821,500	2,821,500	Kab. Tulungagung, Rejotangan, Semua Kelurahan	PENDAPATAN ASLI DAERAH (PAD) Dana Transfer Umum-Dana Alokasi Umum	Revolusi Mental dan Pembangunan Kebudayaan	Peningkatan pemberdayaan masyarakat dalam mewujudkan ketentraman, ketertiban umum, dan peningkatan kualitas pelayanan publik	0	3,300,000	KECAMATAN REJOTANGAN		
7 1 1 2.06 2	Penyediaan Peralatan dan Perlengkapan Kantor	Jumlah peralatan dan perlengkapan kantor				1605 unit	1605 unit	45,500,000	45,069,500	47,113,500	Semua Kab/Kota, Semua Kecamatan, Semua Kelurahan	PENDAPATAN ASLI DAERAH (PAD) Dana Transfer Umum-Dana Alokasi Umum	Revolusi Mental dan Pembangunan Kebudayaan	Peningkatan pemberdayaan masyarakat dalam mewujudkan ketentraman, ketertiban umum, dan peningkatan kualitas pelayanan publik	0	50,000,000	KECAMATAN REJOTANGAN		
7 1 1 2.06 3	Penyediaan Peralatan Rumah Tangga	Jumlah peralatan rumah tangga yang tersedia				10 unit	10 unit	12,502,000	12,498,000	15,471,500	Kab. Tulungagung, Rejotangan, Semua Kelurahan	PENDAPATAN ASLI DAERAH (PAD) Dana Transfer Umum-Dana Alokasi Umum	Revolusi Mental dan Pembangunan Kebudayaan	Peningkatan pemberdayaan masyarakat dalam mewujudkan ketentraman, ketertiban umum, dan peningkatan kualitas pelayanan publik	0	13,500,000	KECAMATAN REJOTANGAN		
7 1 1 2.06 5	Penyediaan Barang Cetak dan Penggandaan	Jumlah barang cetakan dan penggandaan yang tersedia				2000 eksemplar	2000 eksemplar	7,000,000	6,600,000	6,600,000	Kab. Tulungagung, Rejotangan, Semua Kelurahan	PENDAPATAN ASLI DAERAH (PAD) Dana Transfer Umum-Dana Alokasi Umum	Revolusi Mental dan Pembangunan Kebudayaan	Peningkatan pemberdayaan masyarakat dalam mewujudkan ketentraman, ketertiban umum, dan peningkatan kualitas pelayanan publik	0	7,700,000	KECAMATAN REJOTANGAN		
7 1 1 2.06 8	Fasilitasi Kunjungan Tamu	Jumlah kegiatan fasilitasi kunjungan tamu				50 kegiatan	50 kegiatan	37,500,000	37,500,000	41,125,000	Kab. Tulungagung, Rejotangan, Semua Kelurahan	PENDAPATAN ASLI DAERAH (PAD) Dana Transfer Umum-Dana Alokasi Umum	Revolusi Mental dan Pembangunan Kebudayaan	Peningkatan pemberdayaan masyarakat dalam mewujudkan ketentraman, ketertiban umum, dan peningkatan kualitas pelayanan publik	0	42,000,000	KECAMATAN REJOTANGAN		
7 1 1 2.06 9	Penyelenggaraan Rapat Koordinasi dan Konsultasi SKPD	Jumlah kegiatan rapat koordinasi dan konsultasi				5 kegiatan	5 kegiatan	27,000,000	23,459,000	26,739,000	Kab. Tulungagung, Rejotangan, Semua Kelurahan	PENDAPATAN ASLI DAERAH (PAD) Dana Transfer Umum-Dana Alokasi Umum	Revolusi Mental dan Pembangunan Kebudayaan	Peningkatan pemberdayaan masyarakat dalam mewujudkan ketentraman, ketertiban umum, dan peningkatan kualitas pelayanan publik	0	30,000,000	KECAMATAN REJOTANGAN		
7 1 1 2.07	Pengadaan Barang Milik Daerah Penunjang Urusan Pemerintah Daerah	Jumlah barang yang diperoleh	unit		unit	12 unit		44,500,000	21,000,000	21,000,000					12 unit	47,700,000			
7 1 1 2.07 5	Pengadaan Mebel	Jumlah mebel yang dibeli				10 unit	10 unit	37,500,000	21,000,000	21,000,000	Kab. Tulungagung, Rejotangan, Semua Kelurahan	PENDAPATAN ASLI DAERAH (PAD) Dana Transfer Umum-Dana Alokasi Umum	Revolusi Mental dan Pembangunan Kebudayaan	Peningkatan pemberdayaan masyarakat dalam mewujudkan ketentraman, ketertiban umum, dan peningkatan kualitas pelayanan publik	PD Kecamatan Rejotangan	10 unit	40,000,000	KECAMATAN REJOTANGAN	
7 1 1 2.07 #	Pengadaan Sarana dan Prasarana Pendukung Gedung Kantor atau Bangunan Lainnya	Jumlah sarana dan prasarana pendukung gedung/bangunan lainnya yang dibeli				2 unit	2 unit	7,000,000	0	0	Kab. Tulungagung, Rejotangan, Semua Kelurahan	PENDAPATAN ASLI DAERAH (PAD) Dana Transfer Umum-Dana Alokasi Umum	Revolusi Mental dan Pembangunan Kebudayaan	Peningkatan pemberdayaan masyarakat dalam mewujudkan ketentraman, ketertiban umum, dan peningkatan kualitas pelayanan publik	PD Kecamatan Rejotangan	2 unit	7,700,000	KECAMATAN REJOTANGAN	
7 1 1 2.08	Penyediaan Jasa Penunjang Urusan Pemerintahan Daerah	Persentase jasa penunjang yang tersedia	%		%	100 %		85,600,000	94,160,000	101,360,000					100 %	93,560,000			
7 1 1 2.08 2	Penyediaan Jasa Komunikasi, Sumber Daya Air dan Listrik	Jumlah bulan pemenuhan jasa komunikasi, sumber daya air dan listrik				12 bulan	12 bulan	54,600,000	54,450,000	61,650,000	Kab. Tulungagung, Rejotangan, Semua Kelurahan	PENDAPATAN ASLI DAERAH (PAD) Dana Transfer Umum-Dana Alokasi Umum	Revolusi Mental dan Pembangunan Kebudayaan	Peningkatan pemberdayaan masyarakat dalam mewujudkan ketentraman, ketertiban umum, dan peningkatan kualitas pelayanan publik	PD Kecamatan Rejotangan	12 bulan	60,060,000	KECAMATAN REJOTANGAN	
7 1 1 2.08 3	Penyediaan Jasa Peralatan dan Perlengkapan Kantor	Jumlah kegiatan jasa peralatan dan perlengkapan kantor				12 kegiatan	12 kegiatan	13,000,000	12,710,000	12,710,000	Kab. Tulungagung, Rejotangan, Semua Kelurahan	PENDAPATAN ASLI DAERAH (PAD) Dana Transfer Umum-Dana Alokasi Umum	Revolusi Mental dan Pembangunan Kebudayaan	Peningkatan pemberdayaan masyarakat dalam mewujudkan ketentraman, ketertiban umum, dan peningkatan kualitas pelayanan publik	PD Kecamatan Rejotangan	12 kegiatan	14,300,000	KECAMATAN REJOTANGAN	
7 1 1 2.08 4	Penyediaan Jasa Pelayanan Umum Kantor	Jumlah kegiatan jasa pelayanan umum kantor				2 kegiatan	2 kegiatan	18,000,000	27,000,000	27,000,000	Kab. Tulungagung, Rejotangan, Semua Kelurahan	PENDAPATAN ASLI DAERAH (PAD) Dana Transfer Umum-Dana Alokasi Umum	Revolusi Mental dan Pembangunan Kebudayaan	Peningkatan pemberdayaan masyarakat dalam mewujudkan ketentraman, ketertiban umum, dan peningkatan kualitas pelayanan publik	PD Kecamatan Rejotangan	2 kegiatan	19,200,000	KECAMATAN REJOTANGAN	
7 1 1 2.09	Pemeliharaan Barang Milik Daerah Penunjang Urusan Pemerintahan Daerah	Persentase barang milik daerah yang terpelihara	%		%	100 %		89,600,000	56,647,000	104,827,000					100 %	75,790,000			
7 1 1 2.09 2	Penyediaan Jasa Pemeliharaan, Biaya Pemeliharaan, Pajak, dan Perizinan Kendaraan Dinas	Jumlah kendaraan dinas / operasional atau lapangan yang terpelihara				1 unit	1 unit	24,600,000	24,347,000	26,327,000	Kab. Tulungagung, Rejotangan, Semua Kelurahan	PENDAPATAN ASLI DAERAH (PAD)	Revolusi Mental dan Pembangunan Kebudayaan	Peningkatan pemberdayaan masyarakat dalam mewujudkan ketentraman, ketertiban umum, dan peningkatan kualitas pelayanan publik	PD Kecamatan Rejotangan	1 unit	4,290,000	KECAMATAN REJOTANGAN	



Kode	Urusan/ Bidang Urusan/ Program/ Kegiatan/ Sub Kegiatan	Indikator Program/ Kegiatan/ Sub Kegiatan	Target Akhir Periode RPJMD	Realisasi Capaian RKP 2019	Prakiraan Capaian RKP 2020	Capaian Kinerja dan Kerangka Pendanaan										Kelompok Sasaran	Prakiraan Maju		Perangkat Daerah Penanggung Jawab	
						Target 2021		Pagu Indikatif			Lokasi	Sumber Dana	Prioritas		Target		Pagu Indikatif			
						Semula	Menjadi	RKPD 2021	APBD 2021	P-RKPD 2021			Nasional	Daerah						
		Operasional atau Lapangan																		
7	1	1	2.09	9			1 unit	1 unit	15,000,000	0	0	Kab. Tulungagung, Rejotangan, Semua Kelurahan	Dana Transfer Umum-Dana Alokasi Umum PENDAPATAN ASLI DAERAH (PAD)	Kebudayaan Revolusi Mental dan Pembangunan Kebudayaan	Peningkatan kualitas pelayanan publik Peningkatan pemberdayaan masyarakat dalam mewujudkan ketentraman, ketertiban umum, dan peningkatan kualitas pelayanan publik	Rejotangan PD Kecamatan Rejotangan	1 unit	16,500,000	KECAMATAN REJOTANGAN	
7	1	1	2.09	#			1 unit	1 unit	50,000,000	32,300,000	78,500,000	Kab. Tulungagung, Rejotangan, Semua Kelurahan	Dana Transfer Umum-Dana Alokasi Umum PENDAPATAN ASLI DAERAH (PAD)	Kebudayaan Revolusi Mental dan Pembangunan Kebudayaan	Peningkatan pemberdayaan masyarakat dalam mewujudkan ketentraman, ketertiban umum, dan peningkatan kualitas pelayanan publik	PD Kecamatan Rejotangan	1 unit	55,000,000	KECAMATAN REJOTANGAN	
7	1	2							1,600,000	10,000,000	10,000,000								2,500,000	
7	1	2	2.04						100 %									100 %	2,500,000	
7	1	2	2.04	1			4 kali	4 kali	1,100,000	5,000,000	5,000,000	Kab. Tulungagung, Rejotangan, Semua Kelurahan	PENDAPATAN ASLI DAERAH (PAD) Dana Transfer Umum-Dana Alokasi Umum		Peningkatan pemberdayaan masyarakat dalam mewujudkan ketentraman, ketertiban umum, dan peningkatan kualitas pelayanan		4 kali	1,500,000	KECAMATAN REJOTANGAN	
7	1	2	2.04	2			4 kali	4 kali	500	5,000,000	5,000,000	Kab. Tulungagung, Rejotangan, Semua Kelurahan	PENDAPATAN ASLI DAERAH (PAD) Dana Transfer Umum-Dana Alokasi Umum		Peningkatan pemberdayaan masyarakat dalam mewujudkan ketentraman, ketertiban umum, dan peningkatan kualitas pelayanan		4 kali	1,000,000	KECAMATAN REJOTANGAN	
7	1	3							25,330,000	25,000,000	11,328,500								31,000,000	
7	1	3	2.01					5 kegiatan	25,330,000	25,000,000	11,328,500							5 kegiatan	31,000,000	
7	1	3	2.01	1			11 kali	11 kali	20,330,000	25,000,000	11,328,500	Kab. Tulungagung, Rejotangan, Semua Kelurahan	PENDAPATAN ASLI DAERAH (PAD) Dana Transfer Umum-Dana Alokasi Umum		Peningkatan pemberdayaan masyarakat dalam mewujudkan ketentraman, ketertiban umum, dan peningkatan kualitas pelayanan		11 kali	25,000,000	KECAMATAN REJOTANGAN	
7	1	3	2.01	3			10 kegiatan	10 kegiatan	5,000,000	0	0	Kab. Tulungagung, Rejotangan, Semua Kelurahan	PENDAPATAN ASLI DAERAH (PAD) Dana Transfer Umum-Dana Alokasi Umum		Peningkatan pemberdayaan masyarakat dalam mewujudkan ketentraman, ketertiban umum, dan peningkatan kualitas pelayanan		10 kegiatan	6,000,000	KECAMATAN REJOTANGAN	
7	1	4							10,000,000	50,000,000	100,000,000								12,200,000	
7	1	4	2.01					5 kegiatan	10,000,000	50,000,000	100,000,000							5 kegiatan	12,200,000	
7	1	4	2.01	1			12 kali	12 kali	6,000,000	50,000,000	100,000,000	Kab. Tulungagung, Rejotangan, Semua Kelurahan	PENDAPATAN ASLI DAERAH (PAD) Dana Transfer Umum-Dana Alokasi Umum		Peningkatan pemberdayaan masyarakat dalam mewujudkan ketentraman, ketertiban umum, dan peningkatan kualitas pelayanan		12 kali	7,200,000	KECAMATAN REJOTANGAN	
7	1	4	2.01	2			100 orang	100 orang	4,000,000	0	0	Kab. Tulungagung, Rejotangan, Semua Kelurahan	PENDAPATAN ASLI DAERAH (PAD) Dana Transfer Umum-Dana Alokasi Umum		Peningkatan pemberdayaan masyarakat dalam mewujudkan ketentraman, ketertiban umum, dan peningkatan kualitas pelayanan publik		100 orang	5,000,000	KECAMATAN REJOTANGAN	
7	1	5							24,436,000	20,000,000	20,000,000								28,000,000	
7	1	5	2.01					5 kegiatan	24,436,000	20,000,000	20,000,000							5 kegiatan	28,000,000	
7	1	5	2.01	2			16 desa	16 desa	7,236,000	20,000,000	20,000,000	Kab. Tulungagung, Rejotangan, Semua Kelurahan	PENDAPATAN ASLI DAERAH (PAD)		Peningkatan pemberdayaan masyarakat dalam mewujudkan ketentraman		16 desa	8,000,000	KECAMATAN	



Kode	Urusan/ Bidang Urusan/ Program/ Kegiatan/ Sub Kegiatan	Indikator Program/ Kegiatan/ Sub Kegiatan	Target Akhir Periode RPJMD	Realisasi Capaian RKPDP 2019	Prakiraan Capaian RKPDP 2020	Capaian Kinerja dan Kerangka Pendanaan						Kelompok Sasaran	Prakiraan Maju		Perangkat Daerah Penanggung Jawab						
						Target 2021		Pagu Indikatif			Lokasi		Sumber Dana	Prioritas		Target	Pagu Indikatif				
						Semula	Menjadi	RKPD 2021	APBD 2021	P-RKPD 2021				Nasional				Daerah			
7	1	1	2.02	4	Koordinasi dan Pelaksanaan Akuntansi SKPD	Jumlah dokumen akuntansi dan pelaporan keuangan				15 Dokumen	15 Dokumen	2,000,000	825	825	PENDAPATAN ASLI DAERAH (PAD) Dana Transfer Umum-Dana Alokasi Umum			Jumlah dokumen yang dihasilkan di sub	15 Dokumen	2,000,000	KECAMATAN SENDANG
7	1	1	2.02	6	Pengelolaan dan Penyiapan Bahan Tanggapan Pemeriksaan	Jumlah Bahan Tanggapan Pemeriksaan				3 Dokumen	3 Dokumen	2,000,000	900	900	PENDAPATAN ASLI DAERAH (PAD) Dana Transfer Umum-Dana Alokasi Umum			Jumlah dokumen yang dihasilkan di sub	3 Dokumen	2,000,000	KECAMATAN SENDANG
7	1	1	2.02	7	Koordinasi dan Penyusunan Laporan Keuangan Bulanan/Triwulanan/Semesteran SKPD	Jumlah dokumen anggaran				14 Dokumen	14 Dokumen	5,000,000	900	900	PENDAPATAN ASLI DAERAH (PAD) Dana Transfer Umum-Dana Alokasi Umum			Jumlah dokumen yang dihasilkan di sub	14 Dokumen	5,000,000	KECAMATAN SENDANG
7	1	1	2.02	8	Penyusunan Pelaporan dan Analisis Prognosis Realisasi Anggaran	Jumlah dokumen anggaran				4 Dokumen	4 Dokumen	4,000,000	1,050,000	1,050,000	Semua Kab/Kota, Semua Kecamatan, Semua Kelurahan Dana Transfer Umum-Dana Alokasi Umum			Jumlah dokumen yang dihasilkan di sub kegiatan	4 Dokumen	4,000,000	KECAMATAN SENDANG
7	1	1	2.05		<b>Administrasi Kepegawaian Perangkat Daerah</b>	Indeks Kepuasan Layanan Kesekretariatan	Persen		Persen	100 Persen		<b>30,000,000</b>	<b>13,600,000</b>	<b>13,600,000</b>					100 Persen	<b>20,000,000</b>	
7	1	1	2.05	2	Pengadaan Pakaian Dinas Beserta Atribut Kelengkapannya	Jumlah pakaian dinas				45 stel	45 stel				PENDAPATAN ASLI DAERAH (PAD) Dana Transfer Umum-Dana Alokasi Umum				45 stel		
						Jumlah pakaian khusus hari-hari tertentu				15 stel	15 stel	30,000,000	13,600,000	13,600,000					15 stel	20,000,000	KECAMATAN SENDANG
						Jumlah pakaian korpri				15 stel	15 stel								15 stel		
7	1	1	2.06		<b>Administrasi Umum Perangkat Daerah</b>	Prosentase Pemenuhan Pendukung Sarana Kerja Pegawai	Bulan		Bulan	12 Bulan		<b>147,000,000</b>	<b>160,601,300</b>	<b>160,601,300</b>					12 Bulan	<b>72,000,000</b>	
7	1	1	2.06	1	Penyediaan Komponen Instalasi Listrik/Penerangan Bangunan Kantor	Jumlah komponen instalasi listrik/penerangan bangunan kantor				50 unit	50 unit	5,000,000	2,369,400	2,369,400	PENDAPATAN ASLI DAERAH (PAD) Dana Transfer Umum-Dana Alokasi Umum			Persentase penyediaan administrasi umum yang	50 unit	5,000,000	KECAMATAN SENDANG
7	1	1	2.06	2	Penyediaan Peralatan dan Perlengkapan Kantor	Jumlah bulan pemenuhan alat tulis kantor				12 bulan	12 bulan				PENDAPATAN ASLI DAERAH (PAD) Dana Transfer Umum-Dana Alokasi Umum			Persentase penyediaan administrasi umum yang sesuai SOP	12 bulan		
						Jumlah peralatan dan perlengkapan kantor				6 unit	6 unit	85,000,000	133,457,900	133,457,900	Dana Transfer Umum-Dana Alokasi Umum Dana Transfer Umum - Dana Alokasi Umum				6 unit	10,000,000	KECAMATAN SENDANG
7	1	1	2.06	3	Penyediaan Peralatan Rumah Tangga	Jumlah peralatan rumah tangga				10 unit	10 unit	3,000,000	0	0	PENDAPATAN ASLI DAERAH (PAD) Dana Transfer Umum-Dana Alokasi Umum			Persentase penyediaan administrasi umum	10 unit	3,000,000	KECAMATAN SENDANG
7	1	1	2.06	5	Penyediaan Barang Cetak dan Penggandaan	Jumlah Barang Cetak dan Penggandaan				1000 eksemplar	1000 eksemplar	6,000,000	1,890,000	1,890,000	PENDAPATAN ASLI DAERAH (PAD) Dana Transfer Umum-Dana Alokasi Umum			Persentase penyediaan administrasi umum yang	1000 eksemplar	6,000,000	KECAMATAN SENDANG
7	1	1	2.06	8	Fasilitasi Kunjungan Tamu	Jumlah rapat koordinasi				24 kali	24 kali	8,000,000	4,750,000	4,750,000	PENDAPATAN ASLI DAERAH (PAD) Dana Transfer Umum-Dana Alokasi Umum			Persentase penyediaan administrasi umum	24 kali	8,000,000	KECAMATAN SENDANG
7	1	1	2.06	9	Penyelenggaraan Rapat Koordinasi dan Konsultasi SKPD	Jumlah koordinasi dan konsultasi ke luar daerah				15 kali	15 kali	40,000,000	18,134,000	18,134,000	PENDAPATAN ASLI DAERAH (PAD) Dana Transfer Umum-Dana Alokasi Umum			Persentase penyediaan administrasi umum	15 kali	40,000,000	KECAMATAN SENDANG
7	1	1	2.07		<b>Pengadaan Barang Milik Daerah Penunjang Urusan Pemerintah Daerah</b>	Jumlah Pengadaan Barang Milik Daerah	Unit		Unit	1 Unit		<b>82,000,000</b>	<b>0</b>	<b>0</b>					1 Unit	<b>82,000,000</b>	
7	1	1	2.07	2	Pengadaan Kendaraan Dinas Operasional atau Lapangan	Jumlah Kendaraan				1 unit	1 unit	32,000,000	0	0	PENDAPATAN ASLI DAERAH (PAD) Dana Transfer Umum-Dana Alokasi Umum			Jumlah Pengadaan Barang Milik Daerah	1 unit	32,000,000	KECAMATAN SENDANG
7	1	1	2.07	5	Pengadaan Mebel	Jumlah mebeleur				5 unit	5 unit	50,000,000	0	0	PENDAPATAN ASLI DAERAH (PAD) Dana Transfer Umum-Dana Alokasi Umum			Jumlah Pengadaan Barang Milik Daerah	5 unit	50,000,000	KECAMATAN SENDANG

Kode	Urusan/ Bidang Urusan/ Program/ Kegiatan/ Sub Kegiatan	Indikator Program/ Kegiatan/ Sub Kegiatan	Target Akhir Periode RPJMD	Realisasi Capaian RKPDP 2019	Prakiraan Capaian RKPDP 2020	Capaian Kinerja dan Kerangka Pendanaan										Kelompok Sasaran	Prakiraan Maju		Perangkat Daerah Penanggung Jawab
						Target 2021		Pagu Indikatif			Lokasi	Sumber Dana	Prioritas		Target		Pagu Indikatif		
						Semula	Menjadi	RKPD 2021	APBD 2021	P-RKPD 2021			Nasional	Daerah					
7 1 1 2.08	Penyediaan Jasa Penunjang Urusan Pemerintahan Daerah	Jumlah Penyediaan Jasa Penunjang Urusan Pemerintahan Daerah	Bulan		Bulan	12 Bulan		73,000,000	67,092,000	67,092,000						12 Bulan	73,000,000		
7 1 1 2.08 2	Penyediaan Jasa Komunikasi, Sumber Daya Air dan Listrik	Jumlah bulan pemenuhan jasa komunikasi, sumber daya air dan listrik				12 bulan	12 bulan	55,000,000	49,092,000	49,092,000		PENDAPATAN ASLI DAERAH (PAD) Dana Transfer Umum-Dana Alokasi Umum			Indeks Kepuasan Layanan Kesekretariatan	12 bulan	55,000,000	KECAMATAN SENDANG	
7 1 1 2.08 4	Penyediaan Jasa Pelayanan Umum Kantor	Jumlah Jasa Administrasi Keuangan				12 bulan	12 bulan	18,000,000	18,000,000	18,000,000					Indeks Kepuasan Layanan Kesekretariatan	12 bulan	18,000,000	KECAMATAN SENDANG	
7 1 1 2.09	Pemeliharaan Barang Milik Daerah Penunjang Urusan Pemerintahan Daerah	Jumlah Pemeliharaan Barang Milik Daerah Penunjang Urusan Pemerintahan Daerah	Bulan		Bulan	12 Bulan		253,500,000	65,060,000	65,060,000						12 Bulan	153,500,000		
7 1 1 2.09 2	Penyediaan Jasa Pemeliharaan, Biaya Pemeliharaan, Pajak, dan Perizinan Kendaraan Dinas Operasional atau Lapangan	Jumlah kendaraan dinas / operasional yang dipelihara				1 unit	1 unit	31,500,000	25,060,000	25,060,000		PENDAPATAN ASLI DAERAH (PAD) Dana Transfer Umum-Dana Alokasi Umum			Jumlah Pemeliharaan Barang Milik Daerah	1 unit	31,500,000	KECAMATAN SENDANG	
7 1 1 2.09 5	Pemeliharaan Mebel	Jumlah mebeleur yang dipelihara				10 unit	10 unit	2,000,000	0	0		PENDAPATAN ASLI DAERAH (PAD) Dana Transfer Umum-Dana Alokasi Umum			Jumlah Pemeliharaan Barang Milik Daerah	10 unit	2,000,000	KECAMATAN SENDANG	
7 1 1 2.09 9	Pemeliharaan/Rehabilitasi Gedung Kantor dan Bangunan Lainnya	Jumlah bulan pemenuhan jasa kebersihan kantor Jumlah rumah dinas yang dipelihara				12 bulan	12 bulan	120,000,000	40,000,000	40,000,000		PENDAPATAN ASLI DAERAH (PAD) Dana Transfer Umum-Dana Alokasi Umum			Jumlah Pemeliharaan Barang Milik Daerah	12 bulan	20,000,000	KECAMATAN SENDANG	
7 1 1 2.09 #	Pemeliharaan/Rehabilitasi Sarana dan Prasarana Gedung Kantor atau Bangunan Lainnya	Jumlah gedung kantor yang dipelihara				3 unit	3 unit	100,000,000	0	0		PENDAPATAN ASLI DAERAH (PAD) Dana Transfer Umum-Dana Alokasi Umum			Jumlah Pemeliharaan Barang Milik Daerah	3 unit	100,000,000	KECAMATAN SENDANG	
7 1 2	<b>PROGRAM PENYELENGGARAAN PEMERINTAHAN DAN PELAYANAN PUBLIK</b>							150,000,000	10,000,000	10,000,000							150,000,000		
7 1 2 2.04	<b>Pelaksanaan Urusan Pemerintahan yang Dihimpahkan kepada Camat</b>							150,000,000	10,000,000	10,000,000							150,000,000		
7 1 2 2.04 1	Pelaksanaan Urusan Pemerintahan yang terkait dengan Pelayanan Perizinan Non Usaha	Jumlah Pelayanan Perijinan yang dilayani				4 dokumen	4 dokumen	25,000,000	5,000,000	5,000,000		PENDAPATAN ASLI DAERAH (PAD) Dana Transfer Umum-Dana Alokasi Umum				4 dokumen	25,000,000	KECAMATAN SENDANG	
7 1 2 2.04 2	Pelaksanaan Urusan Pemerintahan yang terkait dengan Nonperizinan	Non Perijinan				10 dokumen	10 dokumen	125,000,000	5,000,000	5,000,000		PENDAPATAN ASLI DAERAH (PAD) Dana Transfer Umum-Dana Alokasi Umum				10 dokumen	125,000,000	KECAMATAN SENDANG	
7 1 3	<b>PROGRAM PEMBERDAYAAN MASYARAKAT DESA DAN KELURAHAN</b>							75,000,000	30,000,000	30,000,000							75,000,000		
7 1 3 2.01	<b>Koordinasi Kegiatan Pemberdayaan Desa</b>							75,000,000	30,000,000	30,000,000							75,000,000		
7 1 3 2.01 1	Peningkatan Partisipasi Masyarakat dalam Forum Musyawarah Perencanaan Pembangunan di Desa	Jumlah Partisipasi Masyarakat dalam Forum				1 kegiatan	1 kegiatan	50,000,000	25,000,000	25,000,000		PENDAPATAN ASLI DAERAH (PAD) Dana Transfer Umum-Dana Alokasi Umum				1 kegiatan	50,000,000	KECAMATAN SENDANG	
7 1 3 2.01 3	Peningkatan Efektifitas Kegiatan Pemberdayaan Masyarakat di Wilayah Kecamatan	Jumlah partisipasi kegiatan pemberdayaan desa				1 kegiatan	1 kegiatan	25,000,000	5,000,000	5,000,000		PENDAPATAN ASLI DAERAH (PAD) Dana Transfer Umum-Dana Alokasi Umum				1 kegiatan	25,000,000	KECAMATAN SENDANG	
7 1 4	<b>PROGRAM KOORDINASI KETENTRAMAN DAN KETERTIBAN UMUM</b>							150,000,000	51,740,000	101,740,000							150,000,000		

Kode	Urusan/ Bidang Urusan/ Program/ Kegiatan/ Sub Kegiatan	Indikator Program/ Kegiatan/ Sub Kegiatan	Target Akhir Periode RPJMD	Realisasi Capaian RKPDP 2019	Prakiraan Capaian RKPDP 2020	Capaian Kinerja dan Kerangka Pendanaan										Kelompok Sasaran	Prakiraan Maju		Perangkat Daerah Penanggung Jawab
						Target 2021		Pagu Indikatif			Lokasi	Sumber Dana	Prioritas		Target		Pagu Indikatif		
						Semula	Menjadi	RKPD 2021	APBD 2021	P-RKPD 2021			Nasional	Daerah					
7142.01	Koordinasi Upaya Penyelenggaraan Ketenteraman dan Ketertiban Umum							150,000,000	51,740,000	101,740,000							150,000,000		
7142.01.1	Sinergitas dengan Kepolisian Negara Republik Indonesia, Tentara Nasional Indonesia dan Instansi Vertikal di Wilayah Kecamatan	Jumlah koordinasi sinergitas yang difasilitasi				11 kali	11 kali	100,000,000	50,000,000	100,000,000		PENDAPATAN ASLI DAERAH (PAD) Dana Transfer Umum-Dana Alokasi Umum					11 kali	100,000,000	KECAMATAN SENDANG
7142.01.2	Harmonisasi Hubungan Dengan Tokoh Agama dan Tokoh Masyarakat	Jumlah peserta Harmonisasi Hubungan Dengan Tokoh Agama dan Tokoh Masyarakat				50 orang	50 orang	50,000,000	1,740,000	1,740,000		PENDAPATAN ASLI DAERAH (PAD) Dana Transfer Umum-Dana Alokasi Umum					50 orang	50,000,000	KECAMATAN SENDANG
715	<b>PROGRAM PENYELENGGARAAN URUSAN PEMERINTAHAN UMUM</b>							145,000,000	33,035,000	33,035,000							145,000,000		
7152.01	Penyelenggaraan Urusan Pemerintahan Umum sesuai Penugasan Kepala Daerah							145,000,000	33,035,000	33,035,000							145,000,000		
7152.01.2	Fasilitasi, Koordinasi dan Pembinaan (Bimtek, Sosialisasi, Konsultasi) Wawasan Kebangsaan dan Ketahanan Nasional	Jumlah desa yang difasilitasi pembinaan wawasan kebangsaan				11 desa	11 desa	100,000,000	20,000,000	20,000,000		PENDAPATAN ASLI DAERAH (PAD) Dana Transfer Umum-Dana Alokasi Umum					11 desa	100,000,000	KECAMATAN SENDANG
7152.01.5	Penanganan Konflik Sosial sesuai Ketentuan Peraturan Perundang-Undangan	Jumlah konflik sosial yang difasilitasi penyelesaiannya				11 desa	11 desa	20,000,000	1,035,000	1,035,000		PENDAPATAN ASLI DAERAH (PAD) Dana Transfer Umum-Dana Alokasi Umum					11 desa	20,000,000	KECAMATAN SENDANG
7152.01.8	Pelaksanaan Tugas Forum Koordinasi Pimpinan di Kecamatan	Jumlah kegiatan forkopimda yang difasilitasi				24 kali	24 kali	25,000,000	12,000,000	12,000,000		PENDAPATAN ASLI DAERAH (PAD) Dana Transfer Umum-Dana Alokasi Umum					24 kali	25,000,000	KECAMATAN SENDANG
716	<b>PROGRAM PEMBINAAN DAN PENGAWASAN PEMERINTAHAN DESA</b>							75,000,000	21,035,000	21,035,000							85,000,000		
7162.01	Fasilitasi, Rekomendasi dan Koordinasi Pembinaan dan Pengawasan Pemerintahan Desa							75,000,000	21,035,000	21,035,000							85,000,000		
7162.01.2	Fasilitasi Administrasi Tata Pemerintahan Desa	jumlah desa yang dievaluasi kinerja administrasinya				11 desa	11 desa	25,000,000	1,035,000	1,035,000		PENDAPATAN ASLI DAERAH (PAD) Dana Transfer Umum-Dana Alokasi Umum					11 desa	25,000,000	KECAMATAN SENDANG
7162.01.3	Fasilitasi Pengelolaan Keuangan Desa dan Pendayagunaan Aset Desa	Jumlah desa yang difasilitasi pengelolaan keuangan dan pendayagunaan aset desa				11 desa	11 desa	50,000,000	10,000,000	10,000,000		PENDAPATAN ASLI DAERAH (PAD) Dana Transfer Umum-Dana Alokasi Umum					11 desa	50,000,000	KECAMATAN SENDANG
7162.01.#	Fasilitasi Penyusunan Perencanaan Pembangunan Partisipatif	Jumlah Desa yang difasilitasi penyusunan dokumen perencanaan				11 desa	11 desa	0	10,000,000	10,000,000	Kab. Tulungagung, Semua Kecamatan, Semua Kelurahan	PENDAPATAN ASLI DAERAH (PAD)					11 desa	10,000,000	KECAMATAN SENDANG
71	<b>UNSUR KEWILAYAHAN</b>																		
71	<b>KECAMATAN</b>							3,067,262,700	3,356,250,876	3,444,250,876							3,273,897,970		
711	<b>PROGRAM PENUNJANG URUSAN PEMERINTAHAN DAERAH KABUPATEN/KOTA</b>	Indeks Kepuasan Layanan Kesekretariatan	-			85 -	85 -	2,655,952,700	3,189,500,876	3,207,500,876							85 -	2,803,897,970	
7112.01	Perencanaan, Penganggaran, dan Evaluasi Kinerja Perangkat Daerah	Jumlah Dokumen Perencanaan, Penganggaran, Evaluasi dan Laporan Kinerja	dokumen			dokumen	11 dokumen	17,900,000	17,900,000	17,900,000							11 dokumen	16,900,000	
7112.01.1	Penyusunan Dokumen Perencanaan Perangkat Daerah	jumlah dokumen perencanaan PD jumlah koordinasi dan sinkronisasi perencanaan PD				5 dokumen	5 dokumen	10,400,000	10,400,000	10,400,000		PENDAPATAN ASLI DAERAH (PAD) Dana Transfer Umum-Dana Alokasi Umum	Memperkuat Stabilitas Polhukhankam Dan Transformasi Pelayanan Publik	Peningkatan pemberdayaan masyarakat dalam mewujudkan ketentraman, ketertiban umum, dan peningkatan kualitas pelayanan	kecamatan sumbergempol		5 dokumen	8,400,000	KECAMATAN SUMBERGEMPOL

Kode	Urusan/ Bidang Urusan/ Program/ Kegiatan/ Sub Kegiatan	Indikator Program/ Kegiatan/ Sub Kegiatan	Target Akhir Periode RPJMD	Realisasi Capaian RKPDP 2019	Prakiraan Capaian RKPDP 2020	Capaian Kinerja dan Kerangka Pendanaan										Kelompok Sasaran	Prakiraan Maju		Perangkat Daerah Penanggung Jawab		
						Target 2021		Pagu Indikatif			Lokasi	Sumber Dana	Prioritas		Target		Pagu Indikatif				
						Semula	Menjadi	RKPD 2021	APBD 2021	P-RKPD 2021			Nasional	Daerah							
7	1	1	2.01	7	Evaluasi Kinerja Perangkat Daerah	jumlah dokumen evaluasi PD				3 dokumen	3 dokumen	7,500,000	7,500,000	7,500,000	PENDAPATAN ASLI DAERAH (PAD) Dana Transfer Umum-Dana Alokasi Umum	Memperkuat Stabilitas Polhukhankam Dan Transformasi Pelayanan Publik	Peningkatan pemberdayaan masyarakat dalam mewujudkan ketentraman, ketertiban umum, dan peningkatan kualitas pelayanan	kecamatan sumbergempol	3 dokumen	8,500,000	KECAMATAN SUMBERGEMPOL
7	1	1	2.02		<b>Administrasi Keuangan Perangkat Daerah</b>							<b>2,006,952,700</b>	<b>2,895,508,876</b>	<b>2,895,508,876</b>						<b>2,208,297,970</b>	
7	1	1	2.02	1	Penyediaan Gaji dan Tunjangan ASN	jumlah bulan pemenuhan gaji dan tunjangan ASN				14 bulan	14 bulan	1,979,649,400	2,876,250,876	2,876,250,876	Dana Transfer Umum-Dana Alokasi Umum		Peningkatan pemberdayaan masyarakat dalam mewujudkan ketentraman, ketertiban umum, dan peningkatan kualitas pelayanan publik		14 bulan	2,177,614,340	KECAMATAN SUMBERGEMPOL
7	1	1	2.02	2	Penyediaan Administrasi Pelaksanaan Tugas ASN	Jumlah Dokumen administrasi pelaksanaan tugas ASN				2 dokumen	2 dokumen	13,803,300	5,758,000	5,758,000	PENDAPATAN ASLI DAERAH (PAD) Dana Transfer Umum-Dana Alokasi Umum		Peningkatan pemberdayaan masyarakat dalam mewujudkan ketentraman, ketertiban umum, dan peningkatan kualitas pelayanan		2 dokumen	15,183,630	KECAMATAN SUMBERGEMPOL
7	1	1	2.02	4	Koordinasi dan Pelaksanaan Akuntansi SKPD	jumlah dokumen akuntansi dan pelaporan keuangan				3 dokumen	3 dokumen	6,000,000	6,000,000	6,000,000	PENDAPATAN ASLI DAERAH (PAD) Dana Transfer Umum-Dana Alokasi Umum		Peningkatan pemberdayaan masyarakat dalam mewujudkan ketentraman, ketertiban umum, dan peningkatan kualitas pelayanan		3 dokumen	7,000,000	KECAMATAN SUMBERGEMPOL
7	1	1	2.02	7	Koordinasi dan Penyusunan Laporan Keuangan Bulanan/Triwulanan/Semesteran SKPD	jumlah laporan keuangan				5 dokumen	5 dokumen	7,500,000	7,500,000	7,500,000	PENDAPATAN ASLI DAERAH (PAD) Dana Transfer Umum-Dana Alokasi Umum		Peningkatan pemberdayaan masyarakat dalam mewujudkan ketentraman, ketertiban umum, dan peningkatan kualitas pelayanan		5 dokumen	8,500,000	KECAMATAN SUMBERGEMPOL
7	1	1	2.05		<b>Administrasi Kepegawaian Perangkat Daerah</b>							<b>59,000,000</b>	<b>59,000,000</b>	<b>59,000,000</b>						<b>58,000,000</b>	
7	1	1	2.05	1	Peningkatan Sarana dan Prasarana Disiplin Pegawai	jumlah mesin kartu absensi				1 unit	1 unit	7,000,000	7,000,000	7,000,000	PENDAPATAN ASLI DAERAH (PAD) Dana Transfer Umum-Dana Alokasi Umum		Peningkatan pemberdayaan masyarakat dalam mewujudkan ketentraman, ketertiban umum, dan peningkatan kualitas pelayanan		1 unit	8,000,000	KECAMATAN SUMBERGEMPOL
7	1	1	2.05	2	Pengadaan Pakaian Dinas Beserta Atribut Kelengkapannya	Jumlah pemenuhan pakaian dinas				25 paket	25 paket	30,000,000	30,000,000	30,000,000	PENDAPATAN ASLI DAERAH (PAD) Dana Transfer Umum-Dana Alokasi Umum		Peningkatan pemberdayaan masyarakat dalam mewujudkan ketentraman, ketertiban umum, dan peningkatan kualitas pelayanan		25 paket	25,000,000	KECAMATAN SUMBERGEMPOL
7	1	1	2.05	#	Sosialisasi Peraturan Perundang-Undangan	Jumlah sosialisasi				1 kali	1 kali	22,000,000	22,000,000	22,000,000	PENDAPATAN ASLI DAERAH (PAD) Dana Transfer Umum-Dana Alokasi Umum		Peningkatan pemberdayaan masyarakat dalam mewujudkan ketentraman, ketertiban umum, dan peningkatan kualitas pelayanan		1 kali	25,000,000	KECAMATAN SUMBERGEMPOL
7	1	1	2.06		<b>Administrasi Umum Perangkat Daerah</b>							<b>134,600,000</b>	<b>66,792,000</b>	<b>66,792,000</b>						<b>151,500,000</b>	
7	1	1	2.06	1	Penyediaan Komponen Instalasi Listrik/Penerangan Bangunan Kantor	Jumlah pemenuhan komponen instalasi listrik/penerangan bangunan kantor				5 unit	5 unit	18,000,000	0	0	PENDAPATAN ASLI DAERAH (PAD) Dana Transfer Umum-Dana Alokasi Umum		Peningkatan pemberdayaan masyarakat dalam mewujudkan ketentraman, ketertiban umum, dan peningkatan kualitas pelayanan publik		5 unit	19,000,000	KECAMATAN SUMBERGEMPOL
7	1	1	2.06	2	Penyediaan Peralatan dan Perlengkapan Kantor	Jumlah bulan pemenuhan alat tulis kantor				12 bulan	12 bulan	12,000,000	11,834,000	11,834,000	PENDAPATAN ASLI DAERAH (PAD) Dana Transfer Umum-Dana Alokasi Umum		Peningkatan pemberdayaan masyarakat dalam mewujudkan ketentraman, ketertiban umum, dan peningkatan kualitas pelayanan		12 bulan	13,000,000	KECAMATAN SUMBERGEMPOL
7	1	1	2.06	3	Penyediaan Peralatan Rumah Tangga	Jumlah bulan pemenuhan peralatan rumah tangga				12 bulan	12 bulan	20,000,000	6,310,000	6,310,000	PENDAPATAN ASLI DAERAH (PAD) Dana Transfer Umum-Dana Alokasi Umum		Peningkatan pemberdayaan masyarakat dalam mewujudkan ketentraman, ketertiban umum, dan peningkatan kualitas pelayanan		12 bulan	22,000,000	KECAMATAN SUMBERGEMPOL
7	1	1	2.06	5	Penyediaan Barang Cetak dan Penggandaan	Jumlah pemenuhan barang cetakan dan penggandaan				20 eksemplar	20 eksemplar	25,000,000	10,500,000	10,500,000	PENDAPATAN ASLI DAERAH (PAD) Dana Transfer Umum-Dana Alokasi Umum		Peningkatan pemberdayaan masyarakat dalam mewujudkan ketentraman, ketertiban umum, dan peningkatan kualitas pelayanan		20 eksemplar	28,000,000	KECAMATAN SUMBERGEMPOL
7	1	1	2.06	8	Fasilitasi Kunjungan Tamu	Jumlah rapat koordinasi				4 kali	4 kali	29,500,000	8,048,000	8,048,000	PENDAPATAN ASLI DAERAH (PAD) Dana Transfer Umum-Dana Alokasi Umum		Peningkatan pemberdayaan masyarakat dalam mewujudkan ketentraman, ketertiban umum, dan peningkatan kualitas pelayanan		4 kali	29,500,000	KECAMATAN SUMBERGEMPOL
7	1	1	2.06	9	Penyelenggaraan Rapat Koordinasi dan Konsultasi SKPD	Jumlah koordinasi dan konsultasi ke luar daerah				12 kali	12 kali	30,100,000	30,100,000	30,100,000	PENDAPATAN ASLI DAERAH (PAD) Dana Transfer Umum-Dana Alokasi Umum		Peningkatan pemberdayaan masyarakat dalam mewujudkan ketentraman, ketertiban umum, dan peningkatan kualitas pelayanan		12 kali	40,000,000	KECAMATAN SUMBERGEMPOL

Kode	Urusan/ Bidang Urusan/ Program/ Kegiatan/ Sub Kegiatan	Indikator Program/ Kegiatan/ Sub Kegiatan	Target Akhir Periode RPJMD	Realisasi Capaian RKPDP 2019	Prakiraan Capaian RKPDP 2020	Capaian Kinerja dan Kerangka Pendanaan										Kelompok Sasaran	Prakiraan Maju		Perangkat Daerah Penanggung Jawab
						Target 2021		Pagu Indikatif			Lokasi	Sumber Dana	Prioritas		Target		Pagu Indikatif		
						Semula	Menjadi	RKPD 2021	APBD 2021	P-RKPD 2021			Nasional	Daerah					
7 1 1 2.07	Pengadaan Barang Milik Daerah Penunjang Urusan Pemerintahan Daerah							195,000,000	0	0							100,000,000		
7 1 1 2.07 #	Pengadaan Sarana dan Prasarana Pendukung Gedung Kantor atau Bangunan Lainnya	Jumlah peralatan gedung Jumlah perlengkapan gedung				10 unit 5 paket	10 unit 5 paket	195,000,000	0	0		PENDAPATAN ASLI DAERAH (PAD) Dana Transfer Umum-Dana Alokasi Umum		Peningkatan pemberdayaan masyarakat dalam mewujudkan ketentraman, ketertiban umum, dan peningkatan kualitas pelayanan	10 unit 5 paket	100,000,000	KECAMATAN SUMBERGEMPOL		
7 1 1 2.08	Penyediaan Jasa Penunjang Urusan Pemerintahan Daerah							106,200,000	106,200,000	124,200,000							117,200,000		
7 1 1 2.08 2	Penyediaan Jasa Komunikasi, Sumber Daya Air dan Listrik	Jumlah bulan pemenuhan jasa komunikasi, sumberdaya air dan listrik				12 bulan	12 bulan	70,200,000	70,200,000	70,200,000		PENDAPATAN ASLI DAERAH (PAD) Dana Transfer Umum-Dana Alokasi Umum		Peningkatan pemberdayaan masyarakat dalam mewujudkan ketentraman, ketertiban umum, dan peningkatan kualitas pelayanan publik	12 bulan	77,200,000	KECAMATAN SUMBERGEMPOL		
7 1 1 2.08 4	Penyediaan Jasa Pelayanan Umum Kantor	Jumlah bulan pemenuhan jasa kerja				12 bulan	12 bulan	36,000,000	36,000,000	54,000,000		PENDAPATAN ASLI DAERAH (PAD) Dana Transfer Umum-Dana Alokasi Umum		Peningkatan pemberdayaan masyarakat dalam mewujudkan ketentraman, ketertiban umum, dan peningkatan kualitas pelayanan	12 bulan	40,000,000	KECAMATAN SUMBERGEMPOL		
7 1 1 2.09	Pemeliharaan Barang Milik Daerah Penunjang Urusan Pemerintahan Daerah							136,300,000	44,100,000	44,100,000							152,000,000		
7 1 1 2.09 1	Penyediaan Jasa Pemeliharaan, Biaya Pemeliharaan dan Pajak Kendaraan Perorangan Dinas atau Kendaraan Dinas Jabatan	Jumlah bulan pemeliharaan kendaraan dinas/operasional				12 bulan	12 bulan	105,000,000	19,100,000	19,100,000		PENDAPATAN ASLI DAERAH (PAD) Dana Transfer Umum-Dana Alokasi Umum		Peningkatan pemberdayaan masyarakat dalam mewujudkan ketentraman, ketertiban umum, dan peningkatan kualitas pelayanan	12 bulan	115,000,000	KECAMATAN SUMBERGEMPOL		
7 1 1 2.09 2	Penyediaan Jasa Pemeliharaan, Biaya Pemeliharaan, Pajak, dan Perizinan Kendaraan Dinas Operasional atau Lapangan	Jumlah pemeliharaan dan perizinan kendaraan dinas/operasional				7 unit	7 unit	6,300,000	0	0		PENDAPATAN ASLI DAERAH (PAD) Dana Transfer Umum-Dana Alokasi Umum		Peningkatan pemberdayaan masyarakat dalam mewujudkan ketentraman, ketertiban umum, dan peningkatan kualitas pelayanan publik	7 unit	7,000,000	KECAMATAN SUMBERGEMPOL		
7 1 1 2.09 9	Pemeliharaan/Rehabilitasi Gedung Kantor dan Bangunan Lainnya	Jumlah gedung/kantor yang terpelihara				1 paket	1 paket	25,000,000	25,000,000	25,000,000		PENDAPATAN ASLI DAERAH (PAD) Dana Transfer Umum-Dana Alokasi Umum		Peningkatan pemberdayaan masyarakat dalam mewujudkan ketentraman, ketertiban umum, dan peningkatan kualitas pelayanan	1 paket	30,000,000	KECAMATAN SUMBERGEMPOL		
7 1 2	PROGRAM PENYELENGGARAAN PEMERINTAHAN DAN PELAYANAN PUBLIK							114,200,000	10,000,000	30,000,000							125,000,000		
7 1 2 2.04	Pelaksanaan Urusan Pemerintahan yang Dilimpahkan kepada Camat							114,200,000	10,000,000	30,000,000							125,000,000		
7 1 2 2.04 1	Pelaksanaan Urusan Pemerintahan yang terkait dengan Pelayanan Perizinan Non Usaha	Jumlah sosialisasi				1 kali	1 kali	35,700,000	5,000,000	5,000,000		PENDAPATAN ASLI DAERAH (PAD) Dana Transfer Umum-Dana Alokasi Umum		Peningkatan pemberdayaan masyarakat dalam mewujudkan ketentraman, ketertiban umum, dan peningkatan kualitas pelayanan	1 kali	40,000,000	KECAMATAN SUMBERGEMPOL		
7 1 2 2.04 2	Pelaksanaan Urusan Pemerintahan yang terkait dengan Nonperizinan	Jumlah pemenuhan alat perekaman e KTP				1 paket	1 paket	78,500,000	5,000,000	25,000,000		PENDAPATAN ASLI DAERAH (PAD) Dana Transfer Umum-Dana Alokasi Umum		Peningkatan pemberdayaan masyarakat dalam mewujudkan ketentraman, ketertiban umum, dan peningkatan kualitas pelayanan	1 paket	85,000,000	KECAMATAN SUMBERGEMPOL		
7 1 3	PROGRAM PEMBERDAYAAN MASYARAKAT DESA DAN KELURAHAN							64,500,000	50,000,000	50,000,000							75,000,000		
7 1 3 2.01	Koordinasi Kegiatan Pemberdayaan Desa							64,500,000	50,000,000	50,000,000							75,000,000		
7 1 3 2.01 1	Peningkatan Partisipasi Masyarakat dalam Forum Musyawarah Perencanaan Pembangunan di Desa	Jumlah partisipasi masyarakat dalam forum Musrenbang				100 ora ng	100 ora ng	25,000,000	25,000,000	25,000,000		PENDAPATAN ASLI DAERAH (PAD) Dana Transfer Umum-Dana Alokasi Umum		Peningkatan pemberdayaan masyarakat dalam mewujudkan ketentraman, ketertiban umum, dan peningkatan kualitas pelayanan	100 ora ng	30,000,000	KECAMATAN SUMBERGEMPOL		
7 1 3 2.01 3	Peningkatan Efektifitas Kegiatan Pemberdayaan Masyarakat di Wilayah Kecamatan	Jumlah partisipasi kegiatan pemberdayaan masyarakat desa				1 kegiatan	1 kegiatan	39,500,000	25,000,000	25,000,000		PENDAPATAN ASLI DAERAH (PAD) Dana Transfer Umum-Dana Alokasi Umum		Peningkatan pemberdayaan masyarakat dalam mewujudkan ketentraman, ketertiban umum, dan peningkatan kualitas pelayanan	1 kegiatan	45,000,000	KECAMATAN SUMBERGEMPOL		





Kode	Urusan/ Bidang Urusan/ Program/ Kegiatan/ Sub Kegiatan	Indikator Program/ Kegiatan/ Sub Kegiatan	Target Akhir Periode RPJMD	Realisasi Capaian RKPDP 2019	Prakiraan Capaian RKPDP 2020	Capaian Kinerja dan Kerangka Pendanaan						Kelompok Sasaran	Prakiraan Maju		Perangkat Daerah Penanggung Jawab							
						Target 2021		Pagu Indikatif			Lokasi		Sumber Dana	Prioritas		Target	Pagu Indikatif					
						Semula	Menjadi	RKPD 2021	APBD 2021	P-RKPD 2021				Nasional				Daerah				
	<b>Perangkat Daerah</b>	pendukung	dokumen		dokumen		11 dokumen							11 dokumen								
7	1	1	2.01	1	Penyusunan Dokumen Perencanaan Perangkat Daerah	Jumlah Dokumen Perencanaan, Penganggaran, Evaluasi kinerja perangkat daerah				11 Dokumen	11 Dokumen	12,000,000	7,075,000	7,075,000	Kab. Tulungagung, Tanggunggunung, Semua Kelurahan	Dana Transfer Umum-Dana Alokasi Umum			0	11 Dokumen	12,000,000	KECAMATAN TANGGUNGUNUNG
7	1	1	2.01	7	Evaluasi Kinerja Perangkat Daerah	Jumlah Dokumen evaluasi kinerja				7 Dokumen	7 Dokumen	12,000,000	7,075,000	7,075,000	Kab. Tulungagung, Tanggunggunung, Semua Kelurahan	Dana Transfer Umum-Dana Alokasi Umum			0	7 Dokumen	12,000,000	KECAMATAN TANGGUNGUNUNG
7	1	1	2.02		<b>Administrasi Keuangan Perangkat Daerah</b>	Jumlah Dokumen Administrasi Keuangan	Dokumen			Dokumen	10 Dokumen	<b>1,857,203,570</b>	<b>2,105,789,713</b>	<b>2,131,941,330</b>						10 Dokumen	<b>2,244,600,000</b>	
7	1	1	2.02	1	Penyediaan Gaji dan Tunjangan ASN	Jumlah bulan pemenuhan gaji dan tunjangan ASN				12 Bulan	12 Bulan	1,812,603,570	2,083,889,713	2,110,041,330	Kab. Tulungagung, Tanggunggunung, Semua Kelurahan	Dana Transfer Umum-Dana Alokasi Umum			0	12 Bulan	2,200,000,000	KECAMATAN TANGGUNGUNUNG
7	1	1	2.02	2	Penyediaan Administrasi Pelaksanaan Tugas ASN	Jumlah dokumen administrasi pelaksanaan tugas ASN				5 dokumen	5 dokumen	35,000,000	14,700,000	14,700,000	Kab. Tulungagung, Tanggunggunung, Semua Kelurahan	Dana Transfer Umum-Dana Alokasi Umum			0	5 dokumen	35,000,000	KECAMATAN TANGGUNGUNUNG
7	1	1	2.02	3	Pelaksanaan Penatausahaan dan Pengujian/Verifikasi Keuangan SKPD	Jumlah dokumen verifikasi keuangan SKPD				4 dokumen	4 dokumen	3,000,000	2,100,000	2,100,000	Kab. Tulungagung, Tanggunggunung, Semua Kelurahan	Dana Transfer Umum-Dana Alokasi Umum			0	4 dokumen	3,000,000	KECAMATAN TANGGUNGUNUNG
7	1	1	2.02	4	Koordinasi dan Pelaksanaan Akuntansi SKPD	Jumlah Dokumen Akuntansi SKPD				15 dokumen	15 dokumen	3,600,000	2,100,000	2,100,000	Kab. Tulungagung, Tanggunggunung, Semua Kelurahan	Dana Transfer Umum-Dana Alokasi Umum			0	15 dokumen	3,600,000	KECAMATAN TANGGUNGUNUNG
7	1	1	2.02	7	Koordinasi dan Penyusunan Laporan Keuangan Bulanan/Triwulanan/Semesteran SKPD	Jumlah dokumen Laporan Keuangan Berkala				24 dokumen	24 dokumen	3,000,000	3,000,000	3,000,000	Kab. Tulungagung, Tanggunggunung, Semua Kelurahan	Dana Transfer Umum - Dana Alokasi Umum			0	24 dokumen	3,000,000	KECAMATAN TANGGUNGUNUNG
7	1	1	2.05		<b>Administrasi Kepegawaian Perangkat Daerah</b>	Jumlah Dokumen Administrasi Kepegawaian PD	Dokumen			Dokumen	22 Dokumen	<b>66,750,000</b>	<b>35,370,000</b>	<b>45,370,000</b>						22 Dokumen	<b>66,750,000</b>	
7	1	1	2.05	2	Pengadaan Pakaian Dinas Beserta Atribut Kelengkapannya	Jumlah Pakaian Dinas				75 stel	75 stel	23,750,000	10,500,000	20,500,000	Kab. Tulungagung, Tanggunggunung, Semua Kelurahan	Dana Transfer Umum-Dana Alokasi Umum			0	75 stel	23,750,000	KECAMATAN TANGGUNGUNUNG
7	1	1	2.05	#	Sosialisasi Peraturan Perundang-Undangan	Jumlah sosialisasi peraturan perundang - undangan				4 kali	4 kali	21,500,000	12,435,000	12,435,000	Kab. Tulungagung, Tanggunggunung, Semua Kelurahan	Dana Transfer Umum-Dana Alokasi Umum			0	4 kali	21,500,000	KECAMATAN TANGGUNGUNUNG
7	1	1	2.05	#	Bimbingan Teknis Implementasi Peraturan Perundang-Undangan	Jumlah Bimtek Implementasi Peraturan Perundang - undangan				4 kali	4 kali	21,500,000	12,435,000	12,435,000	Kab. Tulungagung, Tanggunggunung, Semua Kelurahan	Dana Transfer Umum-Dana Alokasi Umum			0	4 kali	21,500,000	KECAMATAN TANGGUNGUNUNG
7	1	1	2.06		<b>Administrasi Umum Perangkat Daerah</b>	Persentase penyediaan administrasi umum yang sesuai SOP	%		%	100 %		<b>173,914,250</b>	<b>111,324,000</b>	<b>194,986,000</b>						100 %	<b>173,914,250</b>	
7	1	1	2.06	1	Penyediaan Komponen Instalasi Listrik/Penerangan Bangunan Kantor	Jumlah Komponen Instalasi Listrik/Penerangan Bangunan Kantor				15 Unit	15 Unit	5,000,000	3,465,500	3,465,500	Kab. Tulungagung, Tanggunggunung, Semua Kelurahan	Dana Transfer Umum-Dana Alokasi Umum			0	15 Unit	5,000,000	KECAMATAN TANGGUNGUNUNG
7	1	1	2.06	2	Penyediaan Peralatan dan Perlengkapan Kantor	Jumlah Peralatan dan Perlengkapan Kantor yang tersedia				12 Bulan	3 Unit	67,411,250	31,315,500	125,385,500	Kab. Tulungagung, Tanggunggunung, Semua Kelurahan	Dana Transfer Umum-Dana Alokasi Umum			0	3 Unit	67,411,250	KECAMATAN TANGGUNGUNUNG
7	1	1	2.06	3	Penyediaan Peralatan Rumah Tangga	Jumlah Perbaikan Peralatan Kantor				5 Unit	5 Unit	11,835,000	0	0	Kab. Tulungagung, Tanggunggunung, Semua Kelurahan	Dana Transfer Umum-Dana Alokasi Umum			0	5 Unit	11,835,000	KECAMATAN TANGGUNGUNUNG
7	1	1	2.06	5	Penyediaan Barang Cetak dan Penggandaan	jumlah barang cetakan dan penggandaan yang tersedia				24 eksemplar	24 eksemplar	9,000,000	2,913,000	2,913,000	Semua Kab/Kota, Semua Kecamatan, Semua Kelurahan	Dana Transfer Umum-Dana Alokasi Umum			0	24 eksemplar	9,000,000	KECAMATAN TANGGUNGUNUNG
7	1	1	2.06	6	Penyediaan Bahan Bacaan dan Peraturan Perundang-undangan	jumlah bahan bacaan dan peraturan perundang-undangan				3240 dokumen	2880 dokumen	18,468,000	16,200,000	16,200,000	Kab. Tulungagung, Tanggunggunung, Semua Kelurahan	Dana Transfer Umum-Dana Alokasi Umum			0	2880 dokumen	18,468,000	KECAMATAN TANGGUNGUNUNG
7	1	1	2.06	8	Fasilitasi Kunjungan Tamu	Jumlah kegiatan fasilitasi kunjungan tamu				24 kali	24 Kegiatan	16,000,000	19,300,000	19,300,000	Kab. Tulungagung, Tanggunggunung, Semua Kelurahan	Dana Transfer Umum-Dana Alokasi Umum			0	24 Kegiatan	16,000,000	KECAMATAN TANGGUNGUNUNG
7	1	1	2.06	9	Penyelenggaraan Rapat Koordinasi dan Konsultasi SKPD	Jumlah Kegiatan Rapat koordinasi dan konsultasi				102 kali	102 Kegiatan	46,200,000	38,130,000	27,722,000	Semua Kab/Kota, Semua Kecamatan, Semua Kelurahan	Dana Transfer Umum-Dana Alokasi Umum			0	102 Kegiatan	46,200,000	KECAMATAN TANGGUNGUNUNG
7	1	1	2.07		<b>Pengadaan Barang Milik Daerah Penunjang Urusan Pemerintah Daerah</b>	Jumlah barang yang diperoleh Pendukung	Unit		Unit	6 Unit	1 Unit	<b>350,000,000</b>	<b>0</b>	<b>0</b>						6 Unit	<b>350,000,000</b>	

Kode	Urusan/ Bidang Urusan/ Program/ Kegiatan/ Sub Kegiatan	Indikator Program/ Kegiatan/ Sub Kegiatan	Target Akhir Periode RPJMD	Realisasi Capaian RPKD 2019	Prakiraan Capaian RPKD 2020	Capaian Kinerja dan Kerangka Pendanaan										Kelompok Sasaran	Prakiraan Maju		Perangkat Daerah Penanggung Jawab
						Target 2021		Pagu Indikatif			Lokasi	Sumber Dana	Prioritas		Target		Pagu Indikatif		
						Semula	Menjadi	RKPD 2021	APBD 2021	P-RKPD 2021			Nasional	Daerah					
7 1 1 2.07 #	Pengadaan Sarana dan Prasarana Gedung Kantor atau Bangunan Lainnya	Pengadaan Sarana dan Prasarana Gedung kantor dan Bangunan Lainnya				4 unit	4 unit	350,000,000	0	0	Semua Kab/Kota, Semua Kecamatan, Semua Kelurahan	Dana Transfer Umum-Dana Alokasi Umum			0	4 unit	350,000,000	KECAMATAN TANGGUNGUNGUNG	
7 1 1 2.08	<b>Penyediaan Jasa Penunjang Urusan Pemerintahan Daerah</b>	Pendukung Persentase jasa penunjang yang tersedia	Bulan Persen		Bulan Persen		12 Bulan 100 Persen	94,000,000	73,560,000	73,560,000						12 Bulan 100 Persen	94,000,000		
7 1 1 2.08 2	Penyediaan Jasa Komunikasi, Sumber Daya Air dan Listrik	Jumlah Bulan Pemenuhan Jasa Komunikasi, Sumber daya Air dan Listrik				12 Bulan	12 Bulan	30,000,000	27,552,000	27,552,000	Kab. Tulungagung, Tanggunggunung, Semua Kelurahan	Dana Transfer Umum - Dana Alokasi Umum				12 Bulan	30,000,000	KECAMATAN TANGGUNGUNGUNG	
7 1 1 2.08 3	Penyediaan Jasa Peralatan dan Perlengkapan Kantor	Jumlah bulan pemenuhan jasa peralatan dan perlengkapan kantor				12 Bulan	12 Bulan	10,000,000	1,008,000	1,008,000	Kab. Tulungagung, Tanggunggunung, Semua Kelurahan	Dana Transfer Umum - Dana Alokasi Umum				12 Bulan	10,000,000	KECAMATAN TANGGUNGUNGUNG	
7 1 1 2.08 4	Penyediaan Jasa Pelayanan Umum Kantor	Jumlah Kegiatan jasa Peralatan dan Perlengkapan kantor				12 Bulan	12 Kegiatan	54,000,000	45,000,000	45,000,000	Semua Kab/Kota, Semua Kecamatan, Semua Kelurahan	Dana Transfer Umum-Dana Alokasi Umum				12 Kegiatan	54,000,000	KECAMATAN TANGGUNGUNGUNG	
7 1 1 2.09	<b>Pemeliharaan Barang Milik Daerah Penunjang Urusan Pemerintahan Daerah</b>	Pendukung Persentase barang milik daerah yang terpelihara	persen %		persen %		100 persen 100 %	292,550,000	43,696,000	47,124,000						100 persen 100 %	292,550,000		
7 1 1 2.09 1	Penyediaan Jasa Pemeliharaan, Biaya Pemeliharaan dan Pajak Kendaraan Perorangan Dinas atau Kendaraan Dinas Jabatan	Jumlah Kendaraan dinas/ jabatan yang terpelihara				1 unit	6 Unit	5,500,000	2,856,000	2,856,000	Kab. Tulungagung, Tanggunggunung, Semua Kelurahan	Dana Transfer Umum - Dana Alokasi Umum				6 Unit	5,500,000	KECAMATAN TANGGUNGUNGUNG	
7 1 1 2.09 2	Penyediaan Jasa Pemeliharaan, Biaya Pemeliharaan, Pajak, dan Perizinan Kendaraan Dinas Operasional atau Lapangan	Jumlah kendaraan Dinas operasional atau lapangan yang terpelihara				5 Unit	5 Unit	25,500,000	21,000,000	24,428,000	Semua Kab/Kota, Semua Kecamatan, Semua Kelurahan	Dana Transfer Umum-Dana Alokasi Umum				5 Unit	25,500,000	KECAMATAN TANGGUNGUNGUNG	
7 1 1 2.09 9	Pemeliharaan/Rehabilitasi Gedung Kantor dan Bangunan Lainnya	Jumlah bangunan gedung kantor/bangunan lainnya yang terpelihara				1 unit	2 Unit	12,000,000	8,500,000	8,500,000	Kab. Tulungagung, Tanggunggunung, Semua Kelurahan	Dana Transfer Umum - Dana Alokasi Umum				2 Unit	12,000,000	KECAMATAN TANGGUNGUNGUNG	
7 1 1 2.09 #	Pemeliharaan/Rehabilitasi Sarana dan Prasarana Gedung Kantor atau Bangunan Lainnya	Jumlah bangunan sarpras gedung kantor/bangunan lainnya				2 Unit	2 Unit	12,000,000	11,340,000	11,340,000	Semua Kab/Kota, Semua Kecamatan, Semua Kelurahan	Dana Transfer Umum-Dana Alokasi Umum Dana Transfer Umum - Dana Alokasi Umum				2 Unit	12,000,000	KECAMATAN TANGGUNGUNGUNG	
7 1 1 2.09 #	Pemeliharaan/Rehabilitasi Sarana dan Prasarana Pendukung Gedung Kantor atau Bangunan Lainnya	Jumlah bangunan gedung kantor/bangunan lainnya				1 unit	2 Unit	237,550,000	0	0	Semua Kab/Kota, Semua Kecamatan, Semua Kelurahan	Dana Transfer Umum-Dana Alokasi Umum				2 Unit	237,550,000	KECAMATAN TANGGUNGUNGUNG	
7 1 2	<b>PROGRAM PENYELENGGARAAN PEMERINTAHAN DAN PELAYANAN PUBLIK</b>	Penerimaan pelayanan administrasi kecamatan Persentase pelayanan administrasi kecamatan	% %		% %		100 % 100 %	144,380,000	10,000,000	10,000,000						100 % 100 %	144,380,000		
7 1 2 2.04	<b>Pelaksanaan Urusan Pemerintahan yang Dilimpahkan kepada Camat</b>	Persentase pelaksanaan pelayanan PATEN	Persen		Persen		100 Persen	144,380,000	10,000,000	10,000,000						100 Persen	144,380,000		
7 1 2 2.04 1	Pelaksanaan Urusan Pemerintahan yang terkait dengan Pelayanan Perizinan Non Usaha	Jumlah pelayanan perizinan yang dilayani				4 kegiatan	4 Dokumen	119,900,000	5,000,000	5,000,000	Kab. Tulungagung, Tanggunggunung, Semua Kelurahan	Dana Transfer Umum - Dana Alokasi Umum				4 Dokumen	119,900,000	KECAMATAN TANGGUNGUNGUNG	
7 1 2 2.04 2	Pelaksanaan Urusan Pemerintahan yang terkait dengan Nonperizinan	Jumlah Pelayanan non perizinan yang dilayani				4 kali	4 Dokumen	24,480,000	5,000,000	5,000,000	Kab. Tulungagung, Tanggunggunung, Semua Kelurahan	Dana Transfer Umum-Dana Alokasi Umum				4 Dokumen	24,480,000	KECAMATAN TANGGUNGUNGUNG	
7 1 3	<b>PROGRAM PEMBERDAYAAN MASYARAKAT DESA DAN KELURAHAN</b>	Persentase Program dan Kegiatan Pemberdayaan	Persen		Persen		100 Persen	96,164,000	25,000,000	25,000,000						100 Persen	96,164,000		
7 1 3 2.01	<b>Koordinasi Kegiatan Pemberdayaan Desa</b>	Jumlah Kegiatan Pemberdayaan Desa yang difasilitasi	Kegiatan		Kegiatan		3 Kegiatan	84,139,000	25,000,000	25,000,000						3 Kegiatan	84,139,000		

Kode	Urusan/ Bidang Urusan/ Program/ Kegiatan/ Sub Kegiatan	Indikator Program/ Kegiatan/ Sub Kegiatan	Target Akhir Periode RPJMD	Realisasi Capaian RKP 2019	Prakiraan Capaian RKP 2020	Target 2021		Pagu Indikatif			Capaian Kinerja dan Kerangka Pendanaan		Kelompok Sasaran	Prakiraan Maju		Perangkat Daerah Penanggung Jawab	
						Semula	Menjadi	RKP 2021	APBD 2021	P-RKP 2021	Lokasi	Sumber Dana		Prioritas			
														Nasional	Daerah		
7 1 3 2.01 1	Peningkatan Partisipasi Masyarakat dalam Forum Musyawarah Perencanaan Pembangunan di Desa	Peningkatan Partisipasi Masyarakat Dalam Forum Musyawarah Perencanaan Pembangunan di Desa				7 Desa	7 Desa	43,349,000	25,000,000	25,000,000	Semua Kab/Kota, Semua Kecamatan, Semua Kelurahan	Dana Transfer Umum-Dana Alokasi Umum			7 Desa	43,349,000	KECAMATAN TANGUNGGUNUNG
7 1 3 2.01 3	Peningkatan Efektifitas Kegiatan Pemberdayaan Masyarakat di Wilayah Kecamatan	Jumlah Partisipasi Kegiatan Pemberdayaan Masyarakat				12 kali	12 Kali	40,790,000	0	0	Kab. Tulungagung, Tanggunggunung, Semua Kelurahan	Dana Transfer Umum-Dana Alokasi Umum			12 Kali	40,790,000	KECAMATAN TANGUNGGUNUNG
7 1 3 2.03	<b>Pemberdayaan Lembaga Kemasyarakatan Tingkat Kecamatan</b>	Jumlah Desa yang di fasilitasi kegiatan Pengembangan Usaha Ekonomi	Desa		Desa	7 Desa		12,025,000	0	0					7 Desa	12,025,000	
7 1 3 2.03 4	Fasilitasi Pengembangan Usaha Ekonomi Masyarakat	Fasilitasi Pengembangan Usaha Ekonomi Masyarakat				1 Kegiatan	1 Kegiatan	12,025,000	0	0	Kab. Tulungagung, Tanggunggunung, Semua Kelurahan	Dana Transfer Umum-Dana Alokasi Umum			1 Kegiatan	12,025,000	KECAMATAN TANGUNGGUNUNG
7 1 4	<b>PROGRAM KOORDINASI KETENTERAMAN DAN KETERTIBAN UMUM</b>	Persentase desa tertib peraturan perundang undangan	%		%	100 %		142,220,000	50,000,000	100,000,000					100 %	142,220,000	
7 1 4 2.01	<b>Koordinasi Upaya Penyelenggaraan Ketenteraman dan Ketertiban Umum</b>	jumlah koordinasi penyelenggaraan trantib yang di fasilitasi	Kegiatan		Kegiatan	12 Kegiatan		15,000,000	0	0					12 Kegiatan	15,000,000	
7 1 4 2.01 2	Harmonisasi Hubungan Dengan Tokoh Agama dan Tokoh Masyarakat	Jumlah Peserta Harmonisasi hubungan tokoh Agama dan tokoh Masyarakat				150 orang	150 orang	15,000,000	0	0	Semua Kab/Kota, Semua Kecamatan, Semua Kelurahan	Dana Transfer Umum - Dana Alokasi Umum			150 orang	15,000,000	KECAMATAN TANGUNGGUNUNG
7 1 4 2.03	<b>Koordinasi Upaya Penyelenggaraan Ketenteraman dan Ketertiban Umum</b>	Jumlah Desa yang di fasilitasi	Desa		Desa	7 Desa		127,220,000	50,000,000	100,000,000					7 Desa	127,220,000	
7 1 4 2.03 1	Sinergitas dengan Kepolisian Negara Republik Indonesia, Tentara Nasional Indonesia dan Instansi Vertikal di Wilayah Kecamatan	Jumlah koordinasi sinergitas yang di fasilitasi				12 kali	12 kali	127,220,000	50,000,000	100,000,000	Kab. Tulungagung, Tanggunggunung, Semua Kelurahan	Dana Transfer Umum-Dana Alokasi Umum			12 kali	127,220,000	KECAMATAN TANGUNGGUNUNG
7 1 5	<b>PROGRAM PENYELENGGARAAN URUSAN PEMERINTAHAN UMUM</b>	Persentase urusan pemerintahan yang di fasilitasi	Persen		Persen	100 Persen		69,986,000	20,000,000	20,000,000					100 Persen	69,986,000	
7 1 5 2.01	<b>Penyelenggaraan Urusan Pemerintahan Umum sesuai Penugasan Kepala Daerah</b>	Jumlah Kegiatan urusan pemerintahan yang di fasilitasi	Desa		Desa	7 Desa		69,986,000	20,000,000	20,000,000					7 Desa	69,986,000	
7 1 5 2.01 1	Pembinaan Wawasan Kebangsaan dan Ketahanan Nasional dalam rangka Memantapkan Pengamalan Pancasila, Pelaksanaan Undang-Undang Dasar Negara Republik Indonesia Tahun 1945, Pelestarian Bhinneka Tunggal Ika serta Pemertahanan dan Pemeliharaan Keutuhan Negara Kesatuan Republik Indonesia	Jumlah Konflik Sosial yang difasilitasi penyelesaiannya				7 Desa	7 Desa	50,486,000	0	0	Semua Kab/Kota, Semua Kecamatan, Semua Kelurahan	Dana Transfer Umum-Dana Alokasi Umum			7 Desa	50,486,000	KECAMATAN TANGUNGGUNUNG
7 1 5 2.01 2	Fasilitasi, Koordinasi dan Pembinaan (Bimtek, Sosialisasi, Konsultasi) Wawasan Kebangsaan dan Ketahanan Nasional	jumlah desa yang di fasilitasi pembinaan wawasan				1 Kali	7 Desa	0	20,000,000	20,000,000	Semua Kab/Kota, Semua Kecamatan, Semua Kelurahan	Dana Transfer Umum-Dana Alokasi Umum			7 Desa	0	KECAMATAN TANGUNGGUNUNG
7 1 5 2.01 5	Penanganan Konflik Sosial sesuai Ketentuan Peraturan Perundang-Undangan	Penanganan Konflik Sosial Sesuai Ketentuan Peraturan Perundang-Undangan				14 kali	14 kali	12,400,000	0	0	Kab. Tulungagung, Tanggunggunung, Semua Kelurahan	Dana Transfer Umum - Dana Alokasi Umum			14 kali	12,400,000	KECAMATAN TANGUNGGUNUNG
7 1 5 2.01 8	Pelaksanaan Tugas Forum Koordinasi Pimpinan di Kecamatan	Jumlah Kegiatan Forkopimcam yang difasilitasi				24 kali	9 Kegiatan	7,100,000	0	0	Kab. Tulungagung, Tanggunggunung, Semua Kelurahan	Dana Transfer Umum-Dana Alokasi Umum			9 Kegiatan	7,100,000	KECAMATAN TANGUNGGUNUNG

Kode	Urusan/ Bidang Urusan/ Program/ Kegiatan/ Sub Kegiatan	Indikator Program/ Kegiatan/ Sub Kegiatan	Target Akhir Periode RPJMD	Realisasi Capaian RKPJ 2019	Prakiraan Capaian RKPJ 2020	Capaian Kinerja dan Kerangka Pendanaan										Kelompok Sasaran	Prakiraan Maju		Perangkat Daerah Penanggung Jawab
						Target 2021		Pagu Indikatif			Lokasi	Sumber Dana	Prioritas		Target		Pagu Indikatif		
						Semula	Menjadi	RKPD 2021	APBD 2021	P-RKPD 2021			Nasional	Daerah					
7 1 6	<b>PROGRAM PEMBINAAN DAN PENGAWASAN PEMERINTAHAN DESA</b>	Persentase pemerintahan desa yang tertib administrasi	Persen		Persen	100 Persen											100 Persen	60,561,000	
7 1 6 2.01	<b>Fasilitasi, Rekomendasi dan Koordinasi Pembinaan dan Pengawasan Pemerintahan Desa</b>	Jumlah Desa yang dievaluasi kinerja administrasinya	Desa		Desa	7 Desa											7 Desa	60,561,000	
7 1 6 2.01 2	Fasilitasi Administrasi Tata Pemerintahan Desa	Jumlah Desa yang di fasilitasi urusan administrasi tata pemerintah Desa				7 Desa	7 Desa	43,711,000	0	0	Kab. Tulungagung, Tanggunggunung, Semua Kelurahan	Dana Transfer Umum-Dana Alokasi Umum					7 Desa	43,711,000	KECAMATAN TANGGUNGUNUNG
7 1 6 2.01 3	Fasilitasi Pengelolaan Keuangan Desa dan Pendayagunaan Aset Desa	Jumlah desa yang di fasilitasi pengelolaan keuangan				7 Desa	7 Desa	16,850,000	10,000,000	10,000,000	Kab. Tulungagung, Tanggunggunung, Semua Kelurahan	Dana Transfer Umum-Dana Alokasi Umum					7 Desa	16,850,000	KECAMATAN TANGGUNGUNUNG
7 1 6 2.01 #	Fasilitasi Penyusunan Perencanaan Pembangunan Partisipatif	Jumlah desa yang di fasilitasi penyusunan dokumen				7 Desa	7 Desa	0	10,000,000	10,000,000	Semua Kab/Kota, Semua Kecamatan, Semua Kelurahan	Dana Transfer Umum-Dana Alokasi Umum					7 Desa	0	KECAMATAN TANGGUNGUNUNG
7	<b>UNSUR KEWILAYAHAN</b>																		
7 1	<b>KECAMATAN</b>																		
7 1 1	<b>PROGRAM PENUNJANG URUSAN PEMERINTAHAN DAERAH KABUPATEN/KOTA</b>	Indeks Kepuasan Layanan Kesekretariatan	-		-	83 -	83 -	13,983,700,560	14,797,696,342	15,499,596,342							83 -	12,932,374,000	
7 1 1 2.01	<b>Perencanaan, Penganggaran, dan Evaluasi Kinerja Perangkat Daerah</b>	jumlah dokumen evaluasi kinerja	dokumen		dokumen	7 dokumen		9,100,000	0	0							7 dokumen	10,100,000	
7 1 1 2.01 1	Penyusunan Dokumen Perencanaan Perangkat Daerah	Jumlah Dokumen Perencanaan Perangkat Daerah				11 dokumen	11 dokumen	3,100,000	0	0	Semua Kab/Kota, Semua Kecamatan, Semua Kelurahan	PENDAPATAN ASLI DAERAH (PAD) Dana Transfer Umum-Dana Alokasi Umum	Memperkuat Stabilitas Polhukhankam Dan Transformasi Pelayanan Publik				11 dokumen	3,500,000	KECAMATAN TULUNGAGUNG
7 1 1 2.01 7	Evaluasi Kinerja Perangkat Daerah	Jumlah Dokumen Evaluasi Kinerja				7 dokumen	7 dokumen	6,000,000	0	0	Semua Kab/Kota, Semua Kecamatan, Semua Kelurahan	PENDAPATAN ASLI DAERAH (PAD) Dana Transfer Umum-Dana Alokasi Umum	Memperkuat Stabilitas Polhukhankam Dan Transformasi Pelayanan Publik				7 dokumen	6,600,000	KECAMATAN TULUNGAGUNG
7 1 1 2.02	<b>Administrasi Keuangan Perangkat Daerah</b>	jumlah dokumen administrasi keuangan	dokumen		dokumen	5 dokumen		10,430,652,960	14,370,580,342	15,072,480,342							5 dokumen	11,474,567,200	
7 1 1 2.02 1	Penyediaan Gaji dan Tunjangan ASN	jumlah bulan pemenuhan gaji dan tunjangan ASN				14 bulan	14 bulan	10,404,152,960	14,269,555,342	14,971,455,342	Semua Kab/Kota, Semua Kecamatan, Semua Kelurahan	PENDAPATAN ASLI DAERAH (PAD)		Peningkatan pemberdayaan masyarakat dalam mewujudkan ketentraman, keterlibatan umum, dan peningkatan kualitas pelayanan publik			14 bulan	11,444,567,200	KECAMATAN TULUNGAGUNG
7 1 1 2.02 2	Penyediaan Administrasi Pelaksanaan Tugas ASN	jumlah dokumentasi administrasi pelaksanaan tugas ASN				5 dokumen	5 dokumen	26,500,000	101,025,000	101,025,000	Semua Kab/Kota, Semua Kecamatan, Semua Kelurahan	PENDAPATAN ASLI DAERAH (PAD) Dana Transfer Umum-Dana Alokasi Umum					5 dokumen	30,000,000	KECAMATAN TULUNGAGUNG
7 1 1 2.05	<b>Administrasi Kepegawaian Perangkat Daerah</b>	jumlah pendidikan dan pelatihan yang diikuti PNS	kali		kali	12 kali		66,890,000	24,000,000	24,000,000							12 kali	76,719,000	
7 1 1 2.05 1	Peningkatan Sarana dan Prasarana Disiplin Pegawai	jumlah sarana dan prasarana disiplin pegawai				100 persen											100 persen		
7 1 1 2.05 2	Pengadaan Pakaian Dinas Beserta Atribut Kelengkapannya	jumlah pakaian dinas				1 unit	1 unit	8,000,000	0	0	Semua Kab/Kota, Semua Kecamatan, Semua Kelurahan	PENDAPATAN ASLI DAERAH (PAD) Dana Transfer Umum-Dana Alokasi Umum					1 unit	8,800,000	KECAMATAN TULUNGAGUNG
7 1 1 2.05 2	Pengadaan Pakaian Dinas Beserta Atribut Kelengkapannya	jumlah pakaian dinas				120 stell	120 stell	42,600,000	24,000,000	24,000,000	Semua Kab/Kota, Semua Kecamatan, Semua Kelurahan	PENDAPATAN ASLI DAERAH (PAD) Dana Transfer Umum-Dana Alokasi Umum					120 stell	50,000,000	KECAMATAN TULUNGAGUNG
7 1 1 2.05 #	Bimbingan Teknis Implementasi Peraturan Perundang-Undangan	jumlah bimtek implementasi peraturan perundang-undangan				1 kegiatan	1 kegiatan	16,290,000	0	0	Semua Kab/Kota, Semua Kecamatan, Semua Kelurahan	PENDAPATAN ASLI DAERAH (PAD) Dana Transfer Umum-Dana Alokasi Umum					1 kegiatan	17,919,000	KECAMATAN TULUNGAGUNG
7 1 1 2.06	<b>Administrasi Umum Perangkat Daerah</b>	persentase penyediaan administrasi umum yang sesuai SOP	persen		persen	100 persen		1,052,492,600	241,593,000	241,593,000							100 persen	580,522,800	

Kode	Urusan/ Bidang Urusan/ Program/ Kegiatan/ Sub Kegiatan	Indikator Program/ Kegiatan/ Sub Kegiatan	Target Akhir Periode RPJMD	Realisasi Capaian RKPD 2019	Prakiraan Capaian RKPD 2020	Capaian Kinerja dan Kerangka Pendanaan										Kelompok Sasaran	Prakiraan Maju		Perangkat Daerah Penanggung Jawab							
						Target 2021		Pagu Indikatif			Lokasi	Sumber Dana	Prioritas		Target		Pagu Indikatif									
						Semula	Menjadi	RKPD 2021	APBD 2021	P-RKPD 2021			Nasional	Daerah												
7	1	1	2.06	1	Penyediaan Komponen Instalasi Listrik/Penerangan Bangunan Kantor	jumlah komponen instalasi listrik / penerangan bangunan kantor yang tersedia				25 unit	25 unit			10,000,000		0	0	Semua Kab/Kota, Semua Kecamatan, Semua Kelurahan	PENDAPATAN ASLI DAERAH (PAD) Dana Transfer Umum-Dana Alokasi Umum				25 unit	11,000,000	KECAMATAN TULUNGAGUNG	
7	1	1	2.06	2	Penyediaan Peralatan dan Perlengkapan Kantor	jumlah peralatan dan perlengkapan kantor yang tersedia				250 unit	250 unit			651,523,000	134,725,000	134,725,000	Semua Kab/Kota, Semua Kecamatan, Semua Kelurahan	PENDAPATAN ASLI DAERAH (PAD) Dana Transfer Umum-Dana Alokasi Umum				250 unit	139,455,800	KECAMATAN TULUNGAGUNG		
7	1	1	2.06	3	Penyediaan Peralatan Rumah Tangga	jumlah peralatan rumah tangga yang tersedia				80 unit	80 unit			102,543,000	47,910,000	47,910,000	Semua Kab/Kota, Semua Kecamatan, Semua Kelurahan	PENDAPATAN ASLI DAERAH (PAD) Dana Transfer Umum-Dana Alokasi Umum				80 unit	112,798,000	KECAMATAN TULUNGAGUNG		
7	1	1	2.06	5	Penyediaan Barang Cetak dan Penggandaan	jumlah barang cetakan dan penggandaan yang tersedia				2 unit	2 unit			26,112,600	3,740,000	3,740,000	Semua Kab/Kota, Semua Kecamatan, Semua Kelurahan	PENDAPATAN ASLI DAERAH (PAD) Dana Transfer Umum-Dana Alokasi Umum				2 unit	28,724,000	KECAMATAN TULUNGAGUNG		
7	1	1	2.06	8	Fasilitasi Kunjungan Tamu	jumlah kegiatan fasilitasi kunjungan tamu				120 kegiatan	120 kegiatan			221,364,000	24,975,000	24,975,000	Semua Kab/Kota, Semua Kecamatan, Semua Kelurahan	PENDAPATAN ASLI DAERAH (PAD) Dana Transfer Umum-Dana Alokasi Umum				120 kegiatan	243,500,000	KECAMATAN TULUNGAGUNG		
7	1	1	2.06	9	Penyelenggaraan Rapat Koordinasi dan Konsultasi SKPD	jumlah kegiatan rapat koordinasi dan konsultasi				12 kegiatan	12 kegiatan			40,950,000	30,243,000	30,243,000	Semua Kab/Kota, Semua Kecamatan, Semua Kelurahan	PENDAPATAN ASLI DAERAH (PAD) Dana Transfer Umum-Dana Alokasi Umum				12 kegiatan	45,045,000	KECAMATAN TULUNGAGUNG		
7	1	1	2.07	#	<b>Pengadaan Barang Milik Daerah Penunjang Urusan Pemerintah Daerah</b>	jumlah barang yang diperoleh	unit			150 unit				<b>401,500,000</b>	<b>0</b>	<b>0</b>							150 unit	<b>451,100,000</b>		
7	1	1	2.07	2	Pengadaan Kendaraan Dinas Operasional atau Lapangan	jumlah kendaraan dinas operasional atau lapangan yang dibeli				1 unit	1 unit			28,000,000		0	0	Semua Kab/Kota, Semua Kecamatan, Semua Kelurahan	PENDAPATAN ASLI DAERAH (PAD) Dana Transfer Umum-Dana Alokasi Umum	Memperkuat Stabilitas Polhukhankam Dan Transformasi Pelayanan Publik				1 unit	31,000,000	KECAMATAN TULUNGAGUNG
7	1	1	2.07	5	Pengadaan Mebel	jumlah mebel yang dibeli				100 unit	100 unit			121,000,000		0	0	Semua Kab/Kota, Semua Kecamatan, Semua Kelurahan	PENDAPATAN ASLI DAERAH (PAD) Dana Transfer Umum-Dana Alokasi Umum	Memperkuat Stabilitas Polhukhankam Dan Transformasi Pelayanan Publik				100 unit	132,100,000	KECAMATAN TULUNGAGUNG
7	1	1	2.07	#	Pengadaan Sarana dan Prasarana Gedung Kantor atau Bangunan Lainnya	jumlah sarpras gedung/bangunan lainnya yang dibeli				24 unit	24 unit			122,500,000		0	0	Semua Kab/Kota, Semua Kecamatan, Semua Kelurahan	PENDAPATAN ASLI DAERAH (PAD) Dana Transfer Umum-Dana Alokasi Umum	Memperkuat Stabilitas Polhukhankam Dan Transformasi Pelayanan Publik				24 unit	145,000,000	KECAMATAN TULUNGAGUNG
7	1	1	2.07	#	Pengadaan Sarana dan Prasarana Pendukung Gedung Kantor atau Bangunan Lainnya	jumlah sarpras pendukung gedung/bangunan lainnya yang dibeli				25 unit	25 unit			130,000,000		0	0	Semua Kab/Kota, Semua Kecamatan, Semua Kelurahan	PENDAPATAN ASLI DAERAH (PAD) Dana Transfer Umum-Dana Alokasi Umum	Memperkuat Stabilitas Polhukhankam Dan Transformasi Pelayanan Publik				25 unit	143,000,000	KECAMATAN TULUNGAGUNG
7	1	1	2.08	#	<b>Penyediaan Jasa Penunjang Urusan Pemerintahan Daerah</b>	persentase jasa penunjang yang tersedia	persen			100 persen				<b>322,705,500</b>	<b>131,069,000</b>	<b>131,069,000</b>								100 persen	<b>113,565,000</b>	
7	1	1	2.08	1	Penyediaan Jasa Surat Menyurat	jumlah penyediaan jasa surat menyurat				1 kegiatan	1 kegiatan			250		0	0	Semua Kab/Kota, Semua Kecamatan, Semua Kelurahan	PENDAPATAN ASLI DAERAH (PAD) Dana Transfer Umum-Dana Alokasi Umum				1 kegiatan	275	KECAMATAN TULUNGAGUNG	
7	1	1	2.08	2	Penyediaan Jasa Komunikasi, Sumber Daya Air dan Listrik	jumlah bulan pemenuhan jasa komunikasi, sumber daya air dan listrik				12 bulan	12 bulan			66,900,000	66,120,000	66,120,000	Semua Kab/Kota, Semua Kecamatan, Semua Kelurahan	PENDAPATAN ASLI DAERAH (PAD) Dana Transfer Umum-Dana Alokasi Umum					12 bulan	73,590,000	KECAMATAN TULUNGAGUNG	
7	1	1	2.08	3	Penyediaan Jasa Peralatan dan Perlengkapan Kantor	jumlah kegiatan jasa peralatan dan perlengkapan kantor				12 kegiatan	12 kegiatan			15,000,000		0	0	Semua Kab/Kota, Semua Kecamatan, Semua Kelurahan	Dana Transfer Umum-Dana Alokasi Umum	Peningkatan pemberdayaan masyarakat dalam mewujudkan ketentraman, keterlibatan umum, dan peningkatan kualitas pelayanan publik				12 kegiatan	16,500,000	KECAMATAN TULUNGAGUNG

Kode	Urusan/ Bidang Urusan/ Program/ Kegiatan/ Sub Kegiatan	Indikator Program/ Kegiatan/ Sub Kegiatan	Target Akhir Periode RPJMD	Realisasi Capaian RKPDP 2019	Prakiraan Capaian RKPDP 2020	Capaian Kinerja dan Kerangka Pendanaan										Kelompok Sasaran	Prakiraan Maju		Perangkat Daerah Penanggung Jawab		
						Target 2021		Pagu Indikatif			Lokasi	Sumber Dana	Prioritas		Target		Pagu Indikatif				
						Semula	Menjadi	RKPD 2021	APBD 2021	P-RKPD 2021			Nasional	Daerah							
7	1	1	2.08	4	Penyediaan Jasa Pelayanan Umum Kantor	jumlah kegiatan jasa pelayanan umum kantor				12 kegiatan	12 kegiatan	240,555,500	64,949,000	64,949,000	Semua Kab/Kota, Semua Kecamatan, Semua Kelurahan	PENDAPATAN ASLI DAERAH (PAD) Dana Transfer Umum-Dana Alokasi Umum			12 kegiatan	23,200,000	KECAMATAN TULUNGAGUNG
7	1	1	2.09		Pemeliharaan Barang Milik Daerah Penunjang Urusan Pemerintahan Daerah	persentase barang milik daerah yang terpelihara	persen			100 persen		1,700,359,500	30,454,000	30,454,000					100 persen	225,800,000	
7	1	1	2.09	2	Penyediaan Jasa Pemeliharaan, Biaya Pemeliharaan, Pajak, dan Perizinan Kendaraan Dinas Operasional atau Lapangan	jumlah kendaraan dinas/jabatan yang terpelihara				8 unit	8 unit	97,385,000	30,454,000	30,454,000	Semua Kab/Kota, Semua Kecamatan, Semua Kelurahan	PENDAPATAN ASLI DAERAH (PAD) Dana Transfer Umum-Dana Alokasi Umum	Memperkuat Stabilitas Polhukhankam Dan Transformasi Pelayanan Publik		8 unit	9,900,000	KECAMATAN TULUNGAGUNG
7	1	1	2.09	5	Pemeliharaan Mebel	jumlah mebel yang dipelihara				100 unit	100 unit	120,000,000	0	0	Semua Kab/Kota, Semua Kecamatan, Semua Kelurahan	PENDAPATAN ASLI DAERAH (PAD) Dana Transfer Umum-Dana Alokasi Umum	Memperkuat Stabilitas Polhukhankam Dan Transformasi Pelayanan Publik		100 unit	132,100,000	KECAMATAN TULUNGAGUNG
7	1	1	2.09	9	Pemeliharaan/Rehabilitasi Gedung Kantor dan Bangunan Lainnya	jumlah bangunan/gedung kantor/bangunan lainnya yang terpelihara				6 unit	6 unit	1,389,774,500	0	0	Semua Kab/Kota, Semua Kecamatan, Semua Kelurahan	PENDAPATAN ASLI DAERAH (PAD) Dana Transfer Umum-Dana Alokasi Umum	Memperkuat Stabilitas Polhukhankam Dan Transformasi Pelayanan Publik		6 unit	8,800,000	KECAMATAN TULUNGAGUNG
7	1	1	2.09	#	Pemeliharaan/Rehabilitasi Sarana dan Prasarana Gedung Kantor atau Bangunan Lainnya	jumlah bangunan sarpras gedung kantor/bangunan lainnya yang terpelihara				10 unit	10 unit	75,000,000	0	0	Semua Kab/Kota, Semua Kecamatan, Semua Kelurahan	PENDAPATAN ASLI DAERAH (PAD) Dana Transfer Umum-Dana Alokasi Umum	Memperkuat Stabilitas Polhukhankam Dan Transformasi Pelayanan Publik		10 unit	55,000,000	KECAMATAN TULUNGAGUNG
7	1	1	2.09	#	Pemeliharaan/Rehabilitasi Sarana dan Prasarana Pendukung Gedung Kantor atau Bangunan Lainnya	jumlah bangunan gedung kantor/bangunan lainnya yang dipelihara				10 unit	10 unit	18,200,000	0	0	Semua Kab/Kota, Semua Kecamatan, Semua Kelurahan	PENDAPATAN ASLI DAERAH (PAD) Dana Transfer Umum-Dana Alokasi Umum	Memperkuat Stabilitas Polhukhankam Dan Transformasi Pelayanan Publik		10 unit	20,000,000	KECAMATAN TULUNGAGUNG
7	1	2			<b>PROGRAM PENVELENGGARAAN PEMERINTAHAN DAN PELAYANAN PUBLIK</b>							214,550,000	10,000,000	10,000,000						225,245,000	
7	1	2	2.04		Pelaksanaan Urusan Pemerintahan yang Dilimpahkan kepada Camat	persentase pelaksanaan pelayanan PATEN	persen			100 persen		214,550,000	10,000,000	10,000,000					100 persen	225,245,000	
7	1	2	2.04	1	Pelaksanaan Urusan Pemerintahan yang terkait dengan Pelayanan Perizinan Non Usaha	jumlah pelayanan perijinan yang dilayani				12 layanan	12 layanan	91,600,000	5,000,000	5,000,000	Semua Kab/Kota, Semua Kecamatan, Semua Kelurahan	PENDAPATAN ASLI DAERAH (PAD) Dana Transfer Umum-Dana Alokasi Umum			12 layanan	100,000,000	KECAMATAN TULUNGAGUNG
7	1	2	2.04	2	Pelaksanaan Urusan Pemerintahan yang terkait dengan Nonperizinan	jumlah pelayanan non perijinan yang dilayani				12 layanan	12 layanan	122,950,000	5,000,000	5,000,000	Semua Kab/Kota, Semua Kecamatan, Semua Kelurahan	PENDAPATAN ASLI DAERAH (PAD) Dana Transfer Umum-Dana Alokasi Umum			12 layanan	125,245,000	KECAMATAN TULUNGAGUNG
7	1	3			<b>PROGRAM PEMBERDAYAAN MASYARAKAT DESA DAN KELURAHAN</b>							387,755,000	64,970,000	64,970,000						420,000,000	
7	1	3	2.02		Kegiatan Pemberdayaan Kelurahan	jumlah kegiatan pemberdayaan kelurahan yang difasilitasi	kelurahan			14 kelurahan		387,755,000	64,970,000	64,970,000					14 kelurahan	420,000,000	
7	1	3	2.02	1	Peningkatan Partisipasi Masyarakat dalam Forum Musyawarah Perencanaan Pembangunan di Kelurahan	jumlah partisipasi masyarakat dalam forum musrenbang				10 kegiatan	10 kegiatan	27,905,000	25,000,000	25,000,000	Semua Kab/Kota, Semua Kecamatan, Semua Kelurahan	PENDAPATAN ASLI DAERAH (PAD) Dana Transfer Umum-Dana Alokasi Umum			10 kegiatan	30,000,000	KECAMATAN TULUNGAGUNG
7	1	3	2.02	4	Evaluasi Kelurahan	jumlah kelurahan dengan pelaksanaan program yang baik				14 kelurahan	14 kelurahan	359,850,000	39,970,000	39,970,000	Semua Kab/Kota, Semua Kecamatan, Semua Kelurahan	PENDAPATAN ASLI DAERAH (PAD) Dana Transfer Umum-Dana Alokasi Umum			14 kelurahan	390,000,000	KECAMATAN TULUNGAGUNG
7	1	4			<b>PROGRAM KOORDINASI KETENTRAMAN DAN KETERTIBAN UMUM</b>	Persentase desa tertib peraturan perundangan	%			100 %	100 %	114,750,000	50,000,000	100,000,000					100 %	126,250,000	
7	1	4	2.01		Koordinasi Upaya Penyelenggaraan Ketenteraman dan Ketertiban Umum	jumlah koordinasi penyelenggaraan trantib yang difasilitasi	kali			12 kali		114,750,000	50,000,000	100,000,000					12 kali	126,250,000	

Kode	Urusan/ Bidang Urusan/ Program/ Kegiatan/ Sub Kegiatan	Indikator Program/ Kegiatan/ Sub Kegiatan	Target Akhir Periode RPJMD	Realisasi Capaian RKPDP 2019	Prakiraan Capaian RKPDP 2020	Capaian Kinerja dan Kerangka Pendanaan										Kelompok Sasaran	Prakiraan Maju		Perangkat Daerah Penanggung Jawab
						Target 2021		Pagu Indikatif			Lokasi	Sumber Dana	Prioritas		Target		Pagu Indikatif		
						Semula	Menjadi	RKPD 2021	APBD 2021	P-RKPD 2021			Nasional	Daerah					
7142011	Sinergitas dengan Kepolisian Negara Republik Indonesia, Tentara Nasional Indonesia dan Instansi Vertikal di Wilayah Kecamatan	jumlah koordinasi sinergitas yang difasilitasi				12 kali	12 kali	100,000,000	50,000,000	100,000,000	Semua Kab/Kota, Semua Kecamatan, Semua Kelurahan	PENDAPATAN ASLI DAERAH (PAD) Dana Transfer Umum-Dana Alokasi Umum			12 kali	110,000,000	KECAMATAN TULUNGAGUNG		
7142012	Harmonisasi Hubungan Dengan Tokoh Agama dan Tokoh Masyarakat	jumlah peserta harmonisasi hubungan dengan tokoh agama dan tokoh masyarakat				250 orang	250 orang	14,750,000	0	0	Semua Kab/Kota, Semua Kecamatan, Semua Kelurahan	PENDAPATAN ASLI DAERAH (PAD) Dana Transfer Umum-Dana Alokasi Umum			250 orang	16,250,000	KECAMATAN TULUNGAGUNG		
715	<b>PROGRAM PENYELENGGARAAN URUSAN PEMERINTAHAN UMUM</b>							<b>93,600,000</b>	<b>0</b>	<b>0</b>						<b>102,200,000</b>			
715201	<b>Penyelenggaraan Urusan Pemerintahan Umum sesuai Pengawasan Kepala Daerah</b>	jumlah kegiatan urusan pemerintahan umum yang difasilitasi			kelurahan	14 kelurahan		<b>93,600,000</b>	<b>0</b>	<b>0</b>					14 kelurahan	<b>102,200,000</b>			
7152012	Fasilitasi, Koordinasi dan Pembinaan (Bimtek, Sosialisasi, Konsultasi) Wawasan Kebangsaan dan Ketahanan Nasional	jumlah kelurahan yang difasilitasi pembinaan wawasan kebangsaan yang difasilitasi				14 kelurahan	14 kelurahan	53,400,000	0	0	Semua Kab/Kota, Semua Kecamatan, Semua Kelurahan	PENDAPATAN ASLI DAERAH (PAD) Dana Transfer Umum-Dana Alokasi Umum			14 kelurahan	58,700,000	KECAMATAN TULUNGAGUNG		
7152015	Penanganan Konflik Sosial sesuai Ketentuan Peraturan Perundang-Undangan	jumlah konflik sosial yang difasilitasi penyelesaiannya				12 kali	12 kali	21,700,000	0	0	Semua Kab/Kota, Semua Kecamatan, Semua Kelurahan	PENDAPATAN ASLI DAERAH (PAD) Dana Transfer Umum-Dana Alokasi Umum			12 kali	23,500,000	KECAMATAN TULUNGAGUNG		
7152018	Pelaksanaan Tugas Forum Koordinasi Pimpinan di Kecamatan	jumlah kegiatan forkopimcam yang difasilitasi				2 kali	2 kali	18,500,000	0	0	Semua Kab/Kota, Semua Kecamatan, Semua Kelurahan	PENDAPATAN ASLI DAERAH (PAD) Dana Transfer Umum-Dana Alokasi Umum			2 kali	20,000,000	KECAMATAN TULUNGAGUNG		
71	<b>UNSUR KEWILAYAHAN</b>																		
71	<b>KECAMATAN</b>							<b>1,561,928,000</b>	<b>284,024,500</b>	<b>499,772,500</b>						<b>1,652,750,000</b>			
711	<b>PROGRAM PENUNJANG URUSAN PEMERINTAHAN DAERAH KABUPATEN/ KOTA</b>	Indeks Kepuasan Layanan Kesekretariatan	-		-	83 -	83 -	<b>398,428,000</b>	<b>184,024,500</b>	<b>184,024,500</b>					83 -	<b>372,900,000</b>			
711205	<b>Administrasi Kepegawaian Perangkat Daerah</b>	jumlah dokumen administrasi kepegawaian PD	Dokumen		Dokumen	12 Dokumen		<b>29,500,000</b>	<b>17,500,000</b>	<b>17,500,000</b>					12 Dokumen	<b>32,800,000</b>			
7112051	Peningkatan Sarana dan Prasarana Disiplin Pegawai	jumlah sarana dan prasarana disiplin pegawai				1 unit	1 unit	8,000,000	0	0	Semua Kab/Kota, Semua Kecamatan, Semua Kelurahan	Dana Transfer Umum-Dana Alokasi Umum	Memperkuat Stabilitas Polhukhankam Dan Transformasi Pelayanan Publik	Peningkatan pemberdayaan masyarakat dalam mewujudkan ketentraman, ketertiban umum, dan peningkatan kualitas pelayanan publik	1 unit	8,800,000	KECAMATAN TULUNGAGUNG		
7112052	Pengadaan Pakaian Dinas Beserta Atribut Kelengkapannya	jumlah pakaian dinas				20 stel	20 stel	21,500,000	17,500,000	17,500,000	Semua Kab/Kota, Semua Kecamatan, Semua Kelurahan	Dana Transfer Umum-Dana Alokasi Umum	Memperkuat Stabilitas Polhukhankam Dan Transformasi Pelayanan Publik	Peningkatan pemberdayaan masyarakat dalam mewujudkan ketentraman, ketertiban umum, dan peningkatan kualitas pelayanan publik	20 stel	24,000,000	KECAMATAN TULUNGAGUNG		
711206	<b>Administrasi Umum Perangkat Daerah</b>	persentase penyediaan administrasi umum yang sesuai SOP	persen		persen	100 persen		<b>48,215,000</b>	<b>49,496,500</b>	<b>49,496,500</b>					100 persen	<b>13,000,000</b>			
7112062	Penyediaan Peralatan dan Perlengkapan Kantor	jumlah peralatan dan perlengkapan kantor yang tersedia				100 unit	100 unit	42,500,000	42,811,500	42,811,500	Semua Kab/Kota, Semua Kecamatan, Semua Kelurahan	PENDAPATAN ASLI DAERAH (PAD) Dana Transfer Umum-Dana Alokasi Umum			100 unit	6,600,000	KECAMATAN TULUNGAGUNG		
7112065	Penyediaan Barang Cetak dan Penggandaan	jumlah barang cetakan dan penggandaan yang tersedia				100 unit	100 unit	1,935,000	1,935,000	1,935,000	Semua Kab/Kota, Semua Kecamatan, Semua Kelurahan	PENDAPATAN ASLI DAERAH (PAD) Dana Transfer Umum-Dana Alokasi Umum			100 unit	2,200,000	KECAMATAN TULUNGAGUNG		
7112068	Fasilitasi Kunjungan Tamu	jumlah kegiatan fasilitasi kunjungan tamu				12 kali	12 kali	3,780,000	4,750,000	4,750,000	Semua Kab/Kota, Semua Kecamatan, Semua Kelurahan	PENDAPATAN ASLI DAERAH (PAD)			12 kali	4,200,000	KECAMATAN TULUNGAGUNG		

Kode	Urusan/ Bidang Urusan/ Program/ Kegiatan/ Sub Kegiatan	Indikator Program/ Kegiatan/ Sub Kegiatan	Target Akhir Periode RPJMD	Realisasi Capaian RKPDP 2019	Prakiraan Capaian RKPDP 2020	Capaian Kinerja dan Kerangka Pendanaan						Kelompok Sasaran	Prakiraan Maju		Perangkat Daerah Penanggung Jawab			
						Target 2021		Pagu Indikatif			Lokasi		Sumber Dana	Prioritas		Target	Pagu Indikatif	
						Semula	Menjadi	RKPD 2021	APBD 2021	P-RKPD 2021				Nasional				Daerah
7 1 1 2.08 1	Penyediaan Jasa Penunjang Urusan Pemerintahan Daerah	persentase jasa penunjang yang tersedia	persen		persen	100 persen		102,630,000	107,168,000	107,168,000	Semua Kab/Kota, Semua Kecamatan, Semua Kelurahan	Dana Transfer Umum-Dana Alokasi Umum			100 persen	110,250,000	TULUNGAGUNG	
7 1 1 2.08 2	Penyediaan Jasa Komunikasi, Sumber Daya Air dan Listrik	jumlah bulan pemenuhan jasa komunikasi, sumber daya air dan listrik				12 bulan	12 bulan	11,400,000	10,848,000	10,848,000	Semua Kab/Kota, Semua Kecamatan, Semua Kelurahan	PENDAPATAN ASLI DAERAH (PAD) Dana Transfer Umum-Dana Alokasi Umum			12 bulan	12,500,000	KECAMATAN TULUNGAGUNG	
7 1 1 2.08 3	Penyediaan Jasa Peralatan dan Perlengkapan Kantor	jumlah kegiatan jasa peralatan dan perlengkapan kantor				12 kegiatan	12 kegiatan	4,830,000	15,920,000	15,920,000	Semua Kab/Kota, Semua Kecamatan, Semua Kelurahan	PENDAPATAN ASLI DAERAH (PAD) Dana Transfer Umum-Dana Alokasi Umum			12 kegiatan	2,750,000	KECAMATAN TULUNGAGUNG	
7 1 1 2.08 4	Penyediaan Jasa Pelayanan Umum Kantor	jumlah jasa kegiatan jasa pelayanan umum kantor				12 kegiatan	12 kegiatan	86,400,000	80,400,000	80,400,000	Semua Kab/Kota, Semua Kecamatan, Semua Kelurahan	PENDAPATAN ASLI DAERAH (PAD) Dana Transfer Umum-Dana Alokasi Umum			12 kegiatan	95,000,000	KECAMATAN TULUNGAGUNG	
7 1 1 2.09	Pemeliharaan Barang Milik Daerah Penunjang Urusan Pemerintahan Daerah	jumlah barang yang diperoleh	unit		unit	10 unit		218,083,000	9,860,000	9,860,000					10 unit	216,850,000		
7 1 1 2.09 2	Penyediaan Jasa Pemeliharaan, Biaya Pemeliharaan, Pajak, dan Perizinan Kendaraan Dinas Operasional atau Lapangan	jumlah kendaraan dinas/jabatan yang terpelihara				1 unit	1 unit	2,995,000	0	0	Semua Kab/Kota, Semua Kecamatan, Semua Kelurahan	PENDAPATAN ASLI DAERAH (PAD) Dana Transfer Umum-Dana Alokasi Umum			1 unit	350	KECAMATAN TULUNGAGUNG	
7 1 1 2.09 9	Pemeliharaan/Rehabilitasi Gedung Kantor dan Bangunan Lainnya	jumlah bangunan gedung kantor/bangunan lainnya yang tersedia				1 unit	1 unit	15,088,000	9,860,000	9,860,000	Semua Kab/Kota, Semua Kecamatan, Semua Kelurahan	Dana Transfer Umum-Dana Alokasi Umum		Peningkatan pemberdayaan masyarakat dalam mewujudkan ketentraman, ketertiban umum, dan peningkatan kualitas pelayanan publik	1 unit	16,500,000	KECAMATAN TULUNGAGUNG	
7 1 1 2.09 #	Pemeliharaan/Rehabilitasi Sarana dan Prasarana Pendukung Gedung Kantor atau Bangunan Lainnya	jumlah bangunan gedung kantor/bangunan lainnya yang terpelihara				1 unit	1 unit	200,000,000	0	0	Semua Kab/Kota, Semua Kecamatan, Semua Kelurahan	PENDAPATAN ASLI DAERAH (PAD) Dana Transfer Umum-Dana Alokasi Umum			1 unit	200,000,000	KECAMATAN TULUNGAGUNG	
7 1 3	<b>PROGRAM PEMBERDAYAAN MASYARAKAT DESA DAN KELURAHAN</b>							1,163,500,000	100,000,000	100,000,000						1,279,850,000		
7 1 3 2.02	<b>Kegiatan Pemberdayaan Kelurahan</b>							1,163,500,000	100,000,000	100,000,000						1,279,850,000		
7 1 3 2.02 2	Pembangunan Sarana dan Prasarana Kelurahan	jumlah sarana dan prasarana yang dibangun				6 unit	6 unit	493,500,000	50,000,000	50,000,000	Semua Kab/Kota, Semua Kecamatan, Semua Kelurahan	PENDAPATAN ASLI DAERAH (PAD) Dana Transfer Umum-Dana Alokasi Umum Dana Transfer Umum - Dana Alokasi Umum			6 unit	542,850,000	KECAMATAN TULUNGAGUNG	
7 1 3 2.02 3	Pemberdayaan Masyarakat di Kelurahan	jumlah kegiatan pemberdayaan yang difasilitasi				6 kegiatan	6 kegiatan	670,000,000	50,000,000	50,000,000	Semua Kab/Kota, Semua Kecamatan, Semua Kelurahan	PENDAPATAN ASLI DAERAH (PAD) Dana Transfer Umum-Dana Alokasi Umum Dana Transfer Umum - Dana Alokasi Umum			6 kegiatan	737,000,000	KECAMATAN TULUNGAGUNG	
7 1 4	<b>PROGRAM KOORDINASI KETENTRAMAN DAN KETERTIBAN UMUM</b>							0	0	215,748,000						0		
7 1 4 2.01	<b>Koordinasi Upaya Penyelenggaraan Ketenteraman dan Ketertiban Umum</b>							0	0	215,748,000						0		



Kode	Urusan/ Bidang Urusan/ Program/ Kegiatan/ Sub Kegiatan	Indikator Program/ Kegiatan/ Sub Kegiatan	Target Akhir Periode RPJMD	Realisasi Capaian RKPD 2019	Prakiraan Capaian RKPD 2020	Capaian Kinerja dan Kerangka Pendanaan									Kelompok Sasaran	Prakiraan Maju		Perangkat Daerah Penanggung Jawab						
						Target 2021		Pagu Indikatif			Lokasi	Sumber Dana	Prioritas			Target	Pagu Indikatif							
						Semula	Menjadi	RKPD 2021	APBD 2021	P-RKPD 2021			Nasional	Daerah										
7	1	4	2.01	1				12 kali			0	0	215,748,000	Kab. Tulungagung, Tulungagung, Sembung	Dana Transfer Umum-Dana Alokasi Umum				12 kali	0	KECAMATAN TULUNGAGUNG			
7																								
7																								
7	1										1,957,589,500	394,479,500	639,027,500								2,132,724,000			
7	1	1						83 -	83 -		418,749,500	194,479,500	194,479,500							83 -	440,000,000			
7	1	1	2.05					dokumen	12 doku men		31,100,000	44,500,000	44,500,000							12 doku men	33,800,000			
7	1	1	2.05	1				jumlah sarana dan prasarana disiplin pegawai			1 unit	1 unit		8,000,000	0	0	Semua Kab/Kota, Semua Kecamatan, Semua Kelurahan	PENDAPATAN ASLI DAERAH (PAD) Dana Transfer Umum-Dana Alokasi Umum				1 unit	8,800,000	KECAMATAN TULUNGAGUNG
7	1	1	2.05	2				jumlah pakaian dinas			20 unit	20 unit		23,100,000	44,500,000	44,500,000	Semua Kab/Kota, Semua Kecamatan, Semua Kelurahan	PENDAPATAN ASLI DAERAH (PAD) Dana Transfer Umum-Dana Alokasi Umum				20 unit	25,000,000	KECAMATAN TULUNGAGUNG
7	1	1	2.06					persentase penyediaan administrasi umum yang sesuai SOP	persen		100 pers en			62,232,500	39,729,500	39,729,500						100 pers en	56,000,000	
7	1	1	2.06	2				jumlah peralatan dan perlengkapan kantor yang tersedia			100 unit	100 unit		20,172,500	25,274,100	25,274,100	Semua Kab/Kota, Semua Kecamatan, Semua Kelurahan	PENDAPATAN ASLI DAERAH (PAD) Dana Transfer Umum-Dana Alokasi Umum				100 unit	9,500,000	KECAMATAN TULUNGAGUNG
7	1	1	2.06	3				jumlah peralatan rumah tangga yang tersedia			10 unit	10 unit		14,400,000	3,520,000	3,520,000	Semua Kab/Kota, Semua Kecamatan, Semua Kelurahan	PENDAPATAN ASLI DAERAH (PAD) Dana Transfer Umum-Dana Alokasi Umum				10 unit	16,000,000	KECAMATAN TULUNGAGUNG
7	1	1	2.06	5				jumlah barang cetakan dan pengadaan yang tersedia			100 unit	100 unit		2,660,000	2,480,400	2,480,400	Semua Kab/Kota, Semua Kecamatan, Semua Kelurahan	PENDAPATAN ASLI DAERAH (PAD) Dana Transfer Umum-Dana Alokasi Umum				100 unit	3,000,000	KECAMATAN TULUNGAGUNG
7	1	1	2.06	8				jumlah kegiatan fasilitasi kunjungan tamu			12 kali	12 kali		25,000,000	8,455,000	8,455,000	Semua Kab/Kota, Semua Kecamatan, Semua Kelurahan	PENDAPATAN ASLI DAERAH (PAD) Dana Transfer Umum-Dana Alokasi Umum				12 kali	27,500,000	KECAMATAN TULUNGAGUNG
7	1	1	2.08					persentase jasa penunjang yang tersedia	persen		100 pers en			101,220,500	108,090,000	108,090,000						100 pers en	108,900,000	
7	1	1	2.08	2				jumlah bulan pemenuhan jasa komunikasi, sumber daya air dan listrik			12 bulan	12 bulan		10,800,000	11,070,000	11,070,000	Semua Kab/Kota, Semua Kecamatan, Semua Kelurahan	PENDAPATAN ASLI DAERAH (PAD) Dana Transfer Umum-Dana Alokasi Umum				12 bulan	11,000,000	KECAMATAN TULUNGAGUNG
7	1	1	2.08	3				jumlah kegiatan jasa peralihan dan perlengkapan kantor			12 kegia tan	12 kegia tan		2,820,500	38,920,000	38,920,000	Semua Kab/Kota, Semua Kecamatan, Semua Kelurahan	PENDAPATAN ASLI DAERAH (PAD) Dana Transfer Umum-Dana Alokasi Umum				12 kegia tan	1,900,000	KECAMATAN TULUNGAGUNG
7	1	1	2.08	4				jumlah kegiatan jasa pelayanan umum kantor			12 kegia tan	12 kegia tan		87,600,000	58,100,000	58,100,000	Semua Kab/Kota, Semua Kecamatan, Semua Kelurahan	PENDAPATAN ASLI DAERAH (PAD) Dana Transfer Umum-Dana Alokasi Umum				12 kegia tan	96,000,000	KECAMATAN TULUNGAGUNG
7	1	1	2.09					persentase barang milik daerah yang terpelihara	persen		100 pers en			224,196,500	2,160,000	2,160,000						100 pers en	241,300,000	
7	1	1	2.09	2				jumlah kendaraan dinas/jabatan yang dipelihara			1 unit	1 unit		3,196,500	2,160,000	2,160,000	Semua Kab/Kota, Semua Kecamatan, Semua Kelurahan	PENDAPATAN ASLI DAERAH (PAD) Dana Transfer Umum-Dana Alokasi Umum				1 unit	300	KECAMATAN TULUNGAGUNG

Kode	Urusan/ Bidang Urusan/ Program/ Kegiatan/ Sub Kegiatan	Indikator Program/ Kegiatan/ Sub Kegiatan	Target Akhir Periode RPJMD	Realisasi Capaian RKPDP 2019	Prakiraan Capaian RKPDP 2020	Capaian Kinerja dan Kerangka Pendanaan									Kelompok Sasaran	Prakiraan Maju		Perangkat Daerah Penanggung Jawab
						Target 2021		Pagu Indikatif			Lokasi	Sumber Dana	Prioritas			Target	Pagu Indikatif	
						Semula	Menjadi	RKPD 2021	APBD 2021	P-RKPD 2021			Nasional	Daerah				
7 1 1 2.09 9	Pemeliharaan/Rehabilitasi Gedung Kantor dan Bangunan Lainnya	jumlah bangunan gedung kantor/bangunan lainnya yang terpelihara				1 unit	1 unit	10,000,000	0	0	Semua Kab/Kota, Semua Kecamatan, Semua Kelurahan	PENDAPATAN ASLI DAERAH (PAD) Dana Transfer Umum-Dana Alokasi Umum			1 unit	11,000,000	KECAMATAN TULUNGAGUNG	
7 1 1 2.09 #	Pemeliharaan/Rehabilitasi Sarana dan Prasarana Pendukung Gedung Kantor atau Bangunan Lainnya	jumlah bangunan gedung kantor/bangunan lainnya yang terpeliharalainnya yang terpelihara				1 unit	1 unit	211,000,000	0	0	Semua Kab/Kota, Semua Kecamatan, Semua Kelurahan	PENDAPATAN ASLI DAERAH (PAD) Dana Transfer Umum-Dana Alokasi Umum			1 unit	230,000,000	KECAMATAN TULUNGAGUNG	
7 1 3	<b>PROGRAM PEMBERDAYAAN MASYARAKAT DESA DAN KELURAHAN</b>							1,538,840,000	200,000,000	200,000,000						1,692,724,000		
7 1 3 2.02	<b>Kegiatan Pemberdayaan Kelurahan</b>							1,538,840,000	200,000,000	200,000,000						1,692,724,000		
7 1 3 2.02 2	Pembangunan Sarana dan Prasarana Kelurahan	jumlah sarana dan prasarana yang dibangun				6 unit	6 unit	733,100,000	150,000,000	150,000,000		PENDAPATAN ASLI DAERAH (PAD) Dana Transfer Umum-Dana Alokasi Umum Dana Transfer Umum - Dana Alokasi Umum			6 unit	806,410,000	KECAMATAN TULUNGAGUNG	
7 1 3 2.02 3	Pemberdayaan Masyarakat di Kelurahan	jumlah kegiatan pemberdayaan masyarakat yang difasilitasi				6 kegiatan	6 kegiatan	805,740,000	50,000,000	50,000,000		PENDAPATAN ASLI DAERAH (PAD) Dana Transfer Umum-Dana Alokasi Umum Dana Transfer Umum - Dana Alokasi Umum			6 kegiatan	886,314,000	KECAMATAN TULUNGAGUNG	
7 1 4	<b>PROGRAM KOORDINASI KETENTRAMAN DAN KETERTIBAN UMUM</b>							0	0	244,548,000						0		
7 1 4 2.01	<b>Koordinasi Upaya Penyelenggaraan Ketenteraman dan Ketertiban Umum</b>							0	0	244,548,000						0		
7 1 4 2.01 1	Sinergitas dengan Kepolisian Negara Republik Indonesia, Tentara Nasional Indonesia dan Instansi Vertikal di Wilayah Kecamatan	jumlah koordinasi sinergitas yang difasilitasi					12 kali	0	0	244,548,000	Kab. Tulungagung, Tulungagung, Botoran	Dana Transfer Umum-Dana Alokasi Umum			12 kali	0	KECAMATAN TULUNGAGUNG	
7 1	<b>UNSUR KEWILAYAHAN KECAMATAN</b>							2,032,654,500	343,250,000	717,398,000						2,211,048,000		
7 1 1	<b>PROGRAM PENUNJANG URUSAN PEMERINTAHAN DAERAH KABUPATEN/ KOTA</b>	Indeks Kepuasan Layanan Kesekretariatan	-	-	-	83 -	83 -	259,746,500	243,250,000	243,250,000					83 -	260,850,000		
7 1 1 2.05	<b>Administrasi Kepegawaian Perangkat Daerah</b>	jumlah dokumen administrasi kepegawaian PD	dokumen			dokumen	12 dokumen	37,080,000	36,900,000	36,900,000					12 dokumen	41,800,000		
7 1 1 2.05 1	Peningkatan Sarana dan Prasarana Disiplin Pegawai	jumlah mesin absensi				1 unit	1 unit	8,000,000	8,000,000	8,000,000		PENDAPATAN ASLI DAERAH (PAD) Dana Transfer Umum-Dana Alokasi Umum		Peningkatan pemberdayaan masyarakat dalam mewujudkan ketentraman, ketertiban umum, dan peningkatan kualitas pelayanan	0	8,800,000	KECAMATAN TULUNGAGUNG	
7 1 1 2.05 2	Pengadaan Pakaian Dinas Beserta Atribut Kelengkapannya	jumlah pakaian khusus hari tertentu				20 stell	20 stell	29,080,000	28,900,000	28,900,000		PENDAPATAN ASLI DAERAH (PAD) Dana Transfer Umum-Dana Alokasi Umum		Peningkatan pemberdayaan masyarakat dalam mewujudkan ketentraman, ketertiban umum, dan peningkatan kualitas pelayanan	0	33,000,000	KECAMATAN TULUNGAGUNG	
7 1 1 2.06	<b>Administrasi Umum Perangkat Daerah</b>							44,314,500	60,228,800	60,228,800						49,000,000		
7 1 1 2.06 2	Penyediaan Peralatan dan Perlengkapan Kantor	jumlah alat tulis kantor				100 unit	100 unit	8,598,500	24,817,500	24,817,500		PENDAPATAN ASLI DAERAH (PAD) Dana Transfer Umum-Dana Alokasi Umum		Peningkatan pemberdayaan masyarakat dalam mewujudkan ketentraman, ketertiban umum, dan peningkatan kualitas pelayanan	100 unit	9,500,000	KECAMATAN TULUNGAGUNG	
7 1 1 2.06 3	Penyediaan Peralatan Rumah	jumlah peralatan rumah tangga				10 unit	10 unit	6,383,000	6,025,000	6,025,000		PENDAPATAN ASLI DAERAH (PAD)		Peningkatan pemberdayaan masyarakat dalam mewujudkan ketentraman	10 unit	7,000,000	KECAMATAN TULUNGAGUNG	



Kode	Urusan/ Bidang Urusan/ Program/ Kegiatan/ Sub Kegiatan	Indikator Program/ Kegiatan/ Sub Kegiatan	Target Akhir Periode RPJMD	Realisasi Capaian RKPDP 2019	Prakiraan Capaian RKPDP 2020	Capaian Kinerja dan Kerangka Pendanaan										Kelompok Sasaran	Prakiraan Maju		Perangkat Daerah Penanggung Jawab
						Target 2021		Pagu Indikatif			Lokasi	Sumber Dana	Prioritas		Target		Pagu Indikatif		
						Semula	Menjadi	RKPD 2021	APBD 2021	P-RKPD 2021			Nasional	Daerah					
7 1 3 2.02 3	Pemberdayaan Masyarakat di Kelurahan							712,908,000	50,000,000	50,000,000		Dana Transfer Umum-Dana Alokasi Umum Dana Transfer Umum - Dana Alokasi Umum				784,198,000	KECAMATAN TULUNGAGUNG		
7 1 4	<b>PROGRAM KOORDINASI KETERTAMAN DAN KETERTIBAN UMUM</b>							0	0	374,148,000						0			
7 1 4 2.01	<b>Koordinasi Upaya Penyelenggaraan Ketenteraman dan Ketertiban Umum</b>							0	0	374,148,000						0			
7 1 4 2.01 1	Sinergitas dengan Kepolisian Negara Republik Indonesia, Tentara Nasional Indonesia dan Instansi Vertikal di Wilayah Kecamatan							0	0	374,148,000		Dana Transfer Umum-Dana Alokasi Umum				0	KECAMATAN TULUNGAGUNG		
7	<b>UNSUR KEWILAYAHAN</b>																		
7 1	<b>KECAMATAN</b>							1,335,314,500	316,869,500	503,817,500						1,427,950,000			
7 1 1	<b>PROGRAM PENUNJANG URUSAN PEMERINTAHAN DAERAH KABUPATEN/KOTA</b>	Indeks Kepuasan Layanan Kesekretariatan	-	-	83 - 83 -			215,814,500	196,869,500	196,869,500					83 -	196,500,000			
7 1 1 2.05	<b>Administrasi Kepegawaian Perangkat Daerah</b>	jumlah dokumen administrasi kepegawaian PD	kegiatan	kegiatan	12 kegiatan			29,050,000	20,900,000	20,900,000					12 kegiatan	30,800,000			
7 1 1 2.05 1	Peningkatan Sarana dan Prasarana Disiplin Pegawai	jumlah sarana prasarana disiplin pegawai			1 unit 1 unit			8,000,000	0	0		Semua Kab/Kota, Semua Kecamatan, Semua Kelurahan	PENDAPATAN ASLI DAERAH (PAD) Dana Transfer Umum-Dana Alokasi Umum			1 unit	8,800,000	KECAMATAN TULUNGAGUNG	
7 1 1 2.05 2	Pengadaan Pakaian Dinas Beserta Atribut Kelengkapannya	jumlah pakaian dinas			20 unit 20 unit			21,050,000	20,900,000	20,900,000		Semua Kab/Kota, Semua Kecamatan, Semua Kelurahan	PENDAPATAN ASLI DAERAH (PAD) Dana Transfer Umum-Dana Alokasi Umum			20 unit	22,000,000	KECAMATAN TULUNGAGUNG	
7 1 1 2.06	<b>Administrasi Umum Perangkat Daerah</b>	persentase penyediaan administrasi umum yang sesuai SOP	persen	persen	100 persen			55,736,500	48,000,500	48,000,500						100 persen	30,650,000		
7 1 1 2.06 1	Penyediaan Komponen Instalasi Listrik/Penerangan Bangunan Kantor	jumlah komponen instalasi listrik / penerangan bangunan kantor yang tersedia			5 unit 5 unit			3,000,000	2,970,000	2,970,000		Semua Kab/Kota, Semua Kecamatan, Semua Kelurahan	PENDAPATAN ASLI DAERAH (PAD) Dana Transfer Umum-Dana Alokasi Umum			5 unit	3,300,000	KECAMATAN TULUNGAGUNG	
7 1 1 2.06 2	Penyediaan Peralatan dan Perlengkapan Kantor	jumlah peralatan dan perlengkapan kantor yang tersedia			100 unit 100 unit			33,446,500	33,446,500	33,446,500		Semua Kab/Kota, Semua Kecamatan, Semua Kelurahan	PENDAPATAN ASLI DAERAH (PAD) Dana Transfer Umum-Dana Alokasi Umum			100 unit	6,000,000	KECAMATAN TULUNGAGUNG	
7 1 1 2.06 3	Penyediaan Peralatan Rumah Tangga	jumlah peralatan rumah tangga yang tersedia			10 unit 10 unit			5,440,000	2,610,000	2,610,000		Semua Kab/Kota, Semua Kecamatan, Semua Kelurahan	Dana Transfer Umum-Dana Alokasi Umum	Peningkatan pemberdayaan masyarakat dalam mewujudkan ketertarikan, ketertiban umum, dan peningkatan kualitas pelayanan publik		10 unit	6,000,000	KECAMATAN TULUNGAGUNG	
7 1 1 2.06 5	Penyediaan Barang Cetak dan Penggandaan	jumlah barang cetakan dan penggandaan yang tersedia			10 unit 10 unit			310	309	309		Semua Kab/Kota, Semua Kecamatan, Semua Kelurahan	PENDAPATAN ASLI DAERAH (PAD) Dana Transfer Umum-Dana Alokasi Umum			10 unit	350	KECAMATAN TULUNGAGUNG	
7 1 1 2.06 8	Fasilitasi Kunjungan Tamu	jumlah kegiatan fasilitasi kunjungan tamu			12 kali 12 kali			13,540,000	8,665,000	8,665,000		Semua Kab/Kota, Semua Kecamatan, Semua Kelurahan	PENDAPATAN ASLI DAERAH (PAD) Dana Transfer Umum-Dana Alokasi Umum			12 kali	15,000,000	KECAMATAN TULUNGAGUNG	
7 1 1 2.08	<b>Penyediaan Jasa Penunjang Urusan Pemerintahan Daerah</b>	persentase jasa penunjang yang tersedia	persen	persen	100 persen			119,760,000	117,117,000	117,117,000						100 persen	128,750,000		
7 1 1 2.08 2	Penyediaan Jasa Komunikasi, Sumber Daya Air dan Listrik	jumlah bulan pemenuhan jasa komunikasi, sumber daya air dan listrik			12 bulan 12 bulan			25,200,000	25,200,000	25,200,000		Semua Kab/Kota, Semua Kecamatan, Semua Kelurahan	PENDAPATAN ASLI DAERAH (PAD)			12 bulan	27,400,000	KECAMATAN TULUNGAGUNG	

Kode	Urusan/ Bidang Urusan/ Program/ Kegiatan/ Sub Kegiatan	Indikator Program/ Kegiatan/ Sub Kegiatan	Target Akhir Periode RPJMD	Realisasi Capaian RKPJ 2019	Prakiraan Capaian RKPJ 2020	Capaian Kinerja dan Kerangka Pendanaan										Kelompok Sasaran	Prakiraan Maju		Perangkat Daerah Penanggung Jawab
						Target 2021		Pagu Indikatif			Lokasi	Sumber Dana	Prioritas		Target		Pagu Indikatif		
						Semula	Menjadi	RKPD 2021	APBD 2021	P-RKPD 2021			Nasional	Daerah					
7	1	2.08	3			12 kegiatan	12 kegiatan	9,060,000	6,417,000	6,417,000	Semua Kab/Kota, Semua Kecamatan, Semua Kelurahan	Dana Transfer Umum-Dana Alokasi Umum				12 kegiatan	6,350,000	KECAMATAN TULUNGAGUNG	
7	1	2.08	4			12 kegiatan	12 kegiatan	85,500,000	85,500,000	85,500,000	Semua Kab/Kota, Semua Kecamatan, Semua Kelurahan	PENDAPATAN ASLI DAERAH (PAD) Dana Transfer Umum-Dana Alokasi Umum				12 kegiatan	95,000,000	KECAMATAN TULUNGAGUNG	
7	1	2.09						100 persen								100 persen	6,300,000		
7	1	2.09	2			1 unit	1 unit	6,070,000	5,770,000	5,770,000	Semua Kab/Kota, Semua Kecamatan, Semua Kelurahan	PENDAPATAN ASLI DAERAH (PAD) Dana Transfer Umum-Dana Alokasi Umum				1 unit	500	KECAMATAN TULUNGAGUNG	
7	1	2.09	9			1 unit	1 unit	5,198,000	5,082,000	5,082,000	Semua Kab/Kota, Semua Kecamatan, Semua Kelurahan	PENDAPATAN ASLI DAERAH (PAD) Dana Transfer Umum-Dana Alokasi Umum				1 unit	5,800,000	KECAMATAN TULUNGAGUNG	
7	1	3						1,119,500,000	120,000,000	120,000,000							1,231,450,000		
7	1	3.02						1,119,500,000	120,000,000	120,000,000							1,231,450,000		
7	1	3.02	2			6 unit	6 unit	571,500,000	50,000,000	50,000,000	Semua Kab/Kota, Semua Kecamatan, Semua Kelurahan	PENDAPATAN ASLI DAERAH (PAD) Dana Transfer Umum-Dana Alokasi Umum				6 unit	628,650,000	KECAMATAN TULUNGAGUNG	
7	1	3.02	3			6 kegiatan	6 kegiatan	548,000,000	70,000,000	70,000,000	Semua Kab/Kota, Semua Kecamatan, Semua Kelurahan	PENDAPATAN ASLI DAERAH (PAD) Dana Transfer Umum-Dana Alokasi Umum				6 kegiatan	602,800,000	KECAMATAN TULUNGAGUNG	
7	1	4						0	0	186,948,000							0		
7	1	4.01						0	0	186,948,000							0		
7	1	4.01	1			12 kali		0	0	186,948,000	Kab. Tulungagung, Tulungagung, Tertekek	Dana Transfer Umum-Dana Alokasi Umum				12 kali	0	KECAMATAN TULUNGAGUNG	
7	1							1,189,482,000	275,159,500	418,907,500							1,222,365,000		
7	1	1				83 -	83 -	347,832,000	175,159,500	175,159,500							83 -	296,550,000	
7	1	2.05						27,000,000	11,060,000	11,060,000							100 persen	29,800,000	

Kode	Urusan/ Bidang Urusan/ Program/ Kegiatan/ Sub Kegiatan	Indikator Program/ Kegiatan/ Sub Kegiatan	Target Akhir Periode RPJMD	Realisasi Capaian RKPDP 2019	Prakiraan Capaian RKPDP 2020	Capaian Kinerja dan Kerangka Pendanaan										Kelompok Sasaran	Prakiraan Maju		Perangkat Daerah Penanggung Jawab				
						Target 2021		Pagu Indikatif			Lokasi	Sumber Dana	Prioritas		Target		Pagu Indikatif						
						Semula	Menjadi	RKPD 2021	APBD 2021	P-RKPD 2021			Nasional	Daerah									
7	1	1	2.05	1	Peningkatan Sarana dan Prasarana Disiplin Pegawai	jumlah sarana dna prasarana disiplin pegawai				1 unit	1 unit		8,000,000	1,460,000	1,460,000	Semua Kab/Kota, Semua Kecamatan, Semua Kelurahan	Dana Transfer Umum-Dana Alokasi Umum		Peningkatan pemberdayaan masyarakat dalam mewujudkan ketentraman, ketertiban umum, dan peningkatan kualitas pelayanan publik		1 unit	8,800,000	KECAMATAN TULUNGAGUNG
7	1	1	2.05	2	Pengadaan Pakaian Dinas Beserta Atribut Kelengkapannya	jumlah pakaian dinas				20 unit	20 unit		19,000,000	9,600,000	9,600,000	Semua Kab/Kota, Semua Kecamatan, Semua Kelurahan	Dana Transfer Umum-Dana Alokasi Umum		Peningkatan pemberdayaan masyarakat dalam mewujudkan ketentraman, ketertiban umum, dan peningkatan kualitas pelayanan publik		20 unit	21,000,000	KECAMATAN TULUNGAGUNG
7	1	1	2.06		<b>Administrasi Umum Perangkat Daerah</b>	persentase penyediaan adminisatrasi umum yang sesuai SOP	persen		persen		100 persen		<b>115,169,000</b>	<b>86,599,500</b>	<b>86,599,500</b>						100 persen	<b>52,150,000</b>	
7	1	1	2.06	2	Penyediaan Peralatan dan Perlengkapan Kantor	jumlah peralatan dan perlengkapan kantor yang tersedia				100 unit	100 unit		76,549,000	68,995,500	68,995,500	Semua Kab/Kota, Semua Kecamatan, Semua Kelurahan	PENDAPATAN ASLI DAERAH (PAD) Dana Transfer Umum-Dana Alokasi Umum				100 unit	9,300,000	KECAMATAN TULUNGAGUNG
7	1	1	2.06	3	Penyediaan Peralatan Rumah Tangga	jumlah peralatan rumah tangga yang tersedia				10 unit	10 unit		3,770,000	829	829	Semua Kab/Kota, Semua Kecamatan, Semua Kelurahan	PENDAPATAN ASLI DAERAH (PAD) Dana Transfer Umum-Dana Alokasi Umum				10 unit	4,100,000	KECAMATAN TULUNGAGUNG
7	1	1	2.06	5	Penyediaan Barang Cetak dan Penggandaan	jumlah barang cetakan dan penggandaan yang tersedia				100 unit	100 unit		1,600,000	900	900	Semua Kab/Kota, Semua Kecamatan, Semua Kelurahan	PENDAPATAN ASLI DAERAH (PAD) Dana Transfer Umum-Dana Alokasi Umum				100 unit	1,750,000	KECAMATAN TULUNGAGUNG
7	1	1	2.06	8	Fasilitasi Kunjungan Tamu	jumlah kegiatan fasilitasi kunjungan tamu				12 kegiatan	12 kegiatan		33,250,000	15,875,000	15,875,000	Semua Kab/Kota, Semua Kecamatan, Semua Kelurahan	PENDAPATAN ASLI DAERAH (PAD) Dana Transfer Umum-Dana Alokasi Umum				12 kegiatan	37,000,000	KECAMATAN TULUNGAGUNG
7	1	1	2.08		<b>Penyediaan Jasa Penunjang Urusan Pemerintahan Daerah</b>	persentase jasa penunjang yang tersedia	persen		persen		100 persen		<b>86,925,000</b>	<b>77,100,000</b>	<b>77,100,000</b>						100 persen	<b>89,050,000</b>	
7	1	1	2.08	2	Penyediaan Jasa Komunikasi, Sumber Daya Air dan Listrik	jumlah bulan pemenuhan jasa komunikasi, sumber daya air dan listrik				12 bulan	12 bulan		12,600,000	12,300,000	12,300,000	Semua Kab/Kota, Semua Kecamatan, Semua Kelurahan	PENDAPATAN ASLI DAERAH (PAD) Dana Transfer Umum-Dana Alokasi Umum				12 bulan	13,800,000	KECAMATAN TULUNGAGUNG
7	1	1	2.08	3	Penyediaan Jasa Peralatan dan Perlengkapan Kantor	jumlah kegiatan jasa peralatan dan perlengkapan kantor				12 kegiatan	12 kegiatan		6,525,000	0	0	Semua Kab/Kota, Semua Kecamatan, Semua Kelurahan	PENDAPATAN ASLI DAERAH (PAD) Dana Transfer Umum-Dana Alokasi Umum				12 kegiatan	1,250,000	KECAMATAN TULUNGAGUNG
7	1	1	2.08	4	Penyediaan Jasa Pelayanan Umum Kantor	jumlah kegiatan jasa pelayanan umum kantor				12 kegiatan	12 kegiatan		67,800,000	64,800,000	64,800,000	Semua Kab/Kota, Semua Kecamatan, Semua Kelurahan	PENDAPATAN ASLI DAERAH (PAD) Dana Transfer Umum-Dana Alokasi Umum				12 kegiatan	74,000,000	KECAMATAN TULUNGAGUNG
7	1	1	2.09		<b>Pemeliharaan Barang Milik Daerah Penunjang Urusan Pemerintahan Daerah</b>	persentase barang milik daerah yang terpelihara	persen		persen		100 persen		<b>118,738,000</b>	<b>400</b>	<b>400</b>						100 persen	<b>125,550,000</b>	
7	1	1	2.09	2	Penyediaan Jasa Pemeliharaan, Biaya Pemeliharaan, Pajak, dan Perizinan Kendaraan Dinas Operasional atau Lapangan	jumlah kendaraan dinas/jabatan yang terpelihara				1 unit	1 unit		4,900,000	400	400	Semua Kab/Kota, Semua Kecamatan, Semua Kelurahan	PENDAPATAN ASLI DAERAH (PAD) Dana Transfer Umum-Dana Alokasi Umum				1 unit	550	KECAMATAN TULUNGAGUNG
7	1	1	2.09	9	Pemeliharaan/Rehabilitasi Gedung Kantor dan Bangunan Lainnya	jumlah bangunan gedung kantor/bangunan lainnya yang terpelihara				1 unit	1 unit		50,000,000	0	0	Semua Kab/Kota, Semua Kecamatan, Semua Kelurahan	PENDAPATAN ASLI DAERAH (PAD) Dana Transfer Umum-Dana Alokasi Umum				1 unit	55,000,000	KECAMATAN TULUNGAGUNG

Kode	Urusan/ Bidang Urusan/ Program/ Kegiatan/ Sub Kegiatan	Indikator Program/ Kegiatan/ Sub Kegiatan	Target Akhir Periode RPJMD	Realisasi Capaian RKPDP 2019	Prakiraan Capaian RKPDP 2020	Capaian Kinerja dan Kerangka Pendanaan										Kelompok Sasaran	Prakiraan Maju		Perangkat Daerah Penanggung Jawab
						Target 2021		Pagu Indikatif			Lokasi	Sumber Dana	Prioritas		Target		Pagu Indikatif		
						Semula	Menjadi	RKPD 2021	APBD 2021	P-RKPD 2021			Nasional	Daerah					
7 1 1 2.09 #	Pemeliharaan/Rehabilitasi Sarana dan Prasarana Pendukung Gedung Kantor atau Bangunan Lainnya	jumlah bangunan gedung kantor/bangunan lainnya yang terpelihara				1 unit	1 unit				Semua Kab/Kota, Semua Kecamatan, Semua Kelurahan	Dana Transfer Umum-Dana Alokasi Umum				Peningkatan pemberdayaan masyarakat dalam mewujudkan ketentraman, ketertiban umum, dan peningkatan kualitas pelayanan publik	1 unit	70,000,000	KECAMATAN TULUNGAGUNG
7 1 3	<b>PROGRAM PEMBERDAYAAN MASYARAKAT DESA DAN KELURAHAN</b>							841,650,000	100,000,000	100,000,000								925,815,000	
7 1 3 2.02	Kegiatan Pemberdayaan Kelurahan							841,650,000	100,000,000	100,000,000								925,815,000	
7 1 3 2.02 2	Pembangunan Sarana dan Prasarana Kelurahan	jumlah sarana dan prasarana yang dibangun				6 unit	6 unit	551,650,000	50,000,000	50,000,000	Semua Kab/Kota, Semua Kecamatan, Semua Kelurahan	PENDAPATAN ASLI DAERAH (PAD) Dana Transfer Umum-Dana Alokasi Umum Dana Transfer Umum - Dana Alokasi Umum					6 unit	606,815,000	KECAMATAN TULUNGAGUNG
7 1 3 2.02 3	Pemberdayaan Masyarakat di Kelurahan	jumlah kegiatan pemberdayaan yang difasilitasi				6 kegiatan	6 kegiatan	290,000,000	50,000,000	50,000,000	Semua Kab/Kota, Semua Kecamatan, Semua Kelurahan	PENDAPATAN ASLI DAERAH (PAD) Dana Transfer Umum-Dana Alokasi Umum Dana Transfer Umum - Dana Alokasi Umum					6 kegiatan	319,000,000	KECAMATAN TULUNGAGUNG
7 1 4	<b>PROGRAM KOORDINASI KETENTRAMAN DAN KETERTIBAN UMUM</b>							0	0	143,748,000								0	
7 1 4 2.01	Koordinasi Upaya Penyelenggaraan Ketenteraman dan Ketertiban Umum							0	0	143,748,000								0	
7 1 4 2.01 1	Sinergitas dengan Kepolisian Negara Republik Indonesia, Tentara Nasional Indonesia dan Instansi Vertikal di Wilayah Kecamatan	jumlah koordinasi sinergitas yang difasilitasi					12 kali	0	0	143,748,000	Kab. Tulungagung, Tulungagung, Panggungrejo	Dana Transfer Umum-Dana Alokasi Umum					12 kali	0	KECAMATAN TULUNGAGUNG
7 1	<b>UNSUR KEWILAYAHAN</b>							854,633,800	289,629,500	462,177,500								905,700,000	
7 1	<b>KECAMATAN</b>							854,633,800	289,629,500	462,177,500								905,700,000	
7 1 1	<b>PROGRAM PENUNJANG URUSAN PEMERINTAHAN DAERAH KABUPATEN/KOTA</b>	Indeks Kepuasan Layanan Kesekretariatan	-	-	-	83 -	83 -	231,494,500	189,629,500	189,629,500							83 -	221,200,000	
7 1 1 2.05	Administrasi Kepegawaian Perangkat Daerah	jumlah dokumen administrasi kepegawaian PD	persen		persen		100 persen	27,750,000	19,500,000	19,500,000							100 persen	30,800,000	
7 1 1 2.05 1	Peningkatan Sarana dan Prasarana Disiplin Pegawai	jumlah sarana dan prasarana disiplin pegawai				1 unit	1 unit	8,000,000	0	0	Semua Kab/Kota, Semua Kecamatan, Semua Kelurahan	PENDAPATAN ASLI DAERAH (PAD) Dana Transfer Umum-Dana Alokasi Umum					1 unit	8,800,000	KECAMATAN TULUNGAGUNG
7 1 1 2.05 2	Pengadaan Pakaian Dinas Beserta Atribut Kelengkapannya	jumlah pakaian dians				20 unit	20 unit	19,750,000	19,500,000	19,500,000	Semua Kab/Kota, Semua Kecamatan, Semua Kelurahan	PENDAPATAN ASLI DAERAH (PAD) Dana Transfer Umum-Dana Alokasi Umum					20 unit	22,000,000	KECAMATAN TULUNGAGUNG
7 1 1 2.06	Administrasi Umum Perangkat Daerah	persentase penyediaan administrasi umum yang sesuai SOP	persen		persen		100 persen	58,494,500	55,177,000	55,177,000							100 persen	38,100,000	
7 1 1 2.06 2	Penyediaan Peralatan dan Perlengkapan Kantor	jumlah peralatan dan perlengkapan kantor yang tersedia				100 unit	100 unit	33,904,500	24,047,000	24,047,000	Semua Kab/Kota, Semua Kecamatan, Semua Kelurahan	PENDAPATAN ASLI DAERAH (PAD) Dana Transfer Umum-Dana Alokasi Umum					100 unit	11,000,000	KECAMATAN TULUNGAGUNG
7 1 1 2.06 3	Penyediaan Peralatan Rumah Tangga	jumlah peralatan rumah tangga yang tersedia				10 unit	10 unit	10,010,000	16,900,000	16,900,000	Semua Kab/Kota, Semua Kecamatan, Semua Kelurahan	PENDAPATAN ASLI DAERAH (PAD) Dana Transfer Umum-Dana Alokasi Umum					10 unit	11,000,000	KECAMATAN TULUNGAGUNG

Kode	Urusan/ Bidang Urusan/ Program/ Kegiatan/ Sub Kegiatan	Indikator Program/ Kegiatan/ Sub Kegiatan	Target Akhir Periode RPJMD	Realisasi Capaian RKPD 2019	Prakiraan Capaian RKPD 2020	Capaian Kinerja dan Kerangka Pendanaan										Kelompok Sasaran	Prakiraan Maju		Perangkat Daerah Penanggung Jawab	
						Target 2021		Pagu Indikatif			Lokasi	Sumber Dana	Prioritas		Target		Pagu Indikatif			
						Semula	Menjadi	RKPD 2021	APBD 2021	P-RKPD 2021			Nasional	Daerah						
7	1	1	2.06	5	Penyediaan Barang Cetak dan Penggandaan	jumlah barang cetak dan penggandaan yang tersedia			100 unit	100 unit	2,780,000	2,430,000	2,430,000	Semua Kab/Kota, Semua Kecamatan, Semua Kelurahan	PENDAPATAN ASLI DAERAH (PAD) Dana Transfer Umum-Dana Alokasi Umum			100 unit	3,100,000	KECAMATAN TULUNGAGUNG
7	1	1	2.06	8	Fasilitasi Kunjungan Tamu	jumlah kegiatan fasilitasi kunjungan tamu			12 kegiatan	12 kegiatan	11,800,000	11,800,000	11,800,000	Semua Kab/Kota, Semua Kecamatan, Semua Kelurahan	PENDAPATAN ASLI DAERAH (PAD) Dana Transfer Umum-Dana Alokasi Umum			12 kegiatan	13,000,000	KECAMATAN TULUNGAGUNG
7	1	1	2.07		<b>Pengadaan Barang Milik Daerah Penunjang Urusan Pemerintah Daerah</b>	jumlah barang yang diperoleh	unit		5 unit		<b>10,000,000</b>	<b>0</b>	<b>0</b>					5 unit	<b>11,000,000</b>	
7	1	1	2.07	5	Pengadaan Mebel	jumlah mebel yang dibeli			2 unit	2 unit	10,000,000	0	0	Semua Kab/Kota, Semua Kecamatan, Semua Kelurahan	PENDAPATAN ASLI DAERAH (PAD) Dana Transfer Umum-Dana Alokasi Umum			2 unit	11,000,000	KECAMATAN TULUNGAGUNG
7	1	1	2.08		<b>Penyediaan Jasa Penunjang Urusan Pemerintahan Daerah</b>	persentase jasa penunjang yang tersedia	persen		100 persen		<b>95,338,000</b>	<b>97,000,000</b>	<b>97,000,000</b>					100 persen	<b>102,750,000</b>	
7	1	1	2.08	2	Penyediaan Jasa Komunikasi, Sumber Daya Air dan Listrik	jumlah bulan pemenuhan jasa komunikasi, sumber daya air dan listrik			12 bulan	12 bulan	11,400,000	11,400,000	11,400,000	Semua Kab/Kota, Semua Kecamatan, Semua Kelurahan	PENDAPATAN ASLI DAERAH (PAD) Dana Transfer Umum-Dana Alokasi Umum			12 bulan	13,000,000	KECAMATAN TULUNGAGUNG
7	1	1	2.08	3	Penyediaan Jasa Peralatan dan Perlengkapan Kantor	jumlah kegiatan jasa peralatan dan perlengkapan kantor			12 kegiatan	12 kegiatan	8,338,000	16,000,000	16,000,000	Semua Kab/Kota, Semua Kecamatan, Semua Kelurahan	PENDAPATAN ASLI DAERAH (PAD) Dana Transfer Umum-Dana Alokasi Umum			12 kegiatan	6,750,000	KECAMATAN TULUNGAGUNG
7	1	1	2.08	4	Penyediaan Jasa Pelayanan Umum Kantor	jumlah kegiatan jasa pelayanan umum kantor			12 kegiatan	12 kegiatan	75,600,000	69,600,000	69,600,000	Semua Kab/Kota, Semua Kecamatan, Semua Kelurahan	PENDAPATAN ASLI DAERAH (PAD) Dana Transfer Umum-Dana Alokasi Umum			12 kegiatan	83,000,000	KECAMATAN TULUNGAGUNG
7	1	1	2.09		<b>Pemeliharaan Barang Milik Daerah Penunjang Urusan Pemerintahan Daerah</b>	persentase barang milik daerah yang terpelihara	persen		100 persen		<b>39,912,000</b>	<b>17,952,500</b>	<b>17,952,500</b>					100 persen	<b>38,550,000</b>	
7	1	1	2.09	2	Penyediaan Jasa Pemeliharaan, Biaya Pemeliharaan, Pajak, dan Perizinan Kendaraan Dinas Operasional atau Lapangan	jumlah kendaraan dinas/jabatan yang terpelihara			1 unit	1 unit	5,210,000	5,210,000	5,210,000	Semua Kab/Kota, Semua Kecamatan, Semua Kelurahan	PENDAPATAN ASLI DAERAH (PAD) Dana Transfer Umum-Dana Alokasi Umum			1 unit	550	KECAMATAN TULUNGAGUNG
7	1	1	2.09	9	Pemeliharaan/Rehabilitasi Gedung Kantor dan Bangunan Lainnya	jumlah bangunan gedung kantor/bangunan lainnya yang dipelihara			1 unit	1 unit	34,702,000	12,742,500	12,742,500	Semua Kab/Kota, Semua Kecamatan, Semua Kelurahan	PENDAPATAN ASLI DAERAH (PAD) Dana Transfer Umum-Dana Alokasi Umum			1 unit	38,000,000	KECAMATAN TULUNGAGUNG
7	1	3			<b>PROGRAM PEMBERDAYAAN MASYARAKAT DESA DAN KELURAHAN</b>						<b>623,139,300</b>	<b>100,000,000</b>	<b>100,000,000</b>						<b>684,500,000</b>	
7	1	3	2.02		<b>Kegiatan Pemberdayaan Kelurahan</b>						<b>623,139,300</b>	<b>100,000,000</b>	<b>100,000,000</b>						<b>684,500,000</b>	
7	1	3	2.02	2	Pembangunan Sarana dan Prasarana Kelurahan	jumlah sarana dan prasarana yang dibangun			6 unit	6 unit	195,000,000	50,000,000	50,000,000	Semua Kab/Kota, Semua Kecamatan, Semua Kelurahan	PENDAPATAN ASLI DAERAH (PAD) Dana Transfer Umum-Dana Alokasi Umum Dana Transfer Umum - Dana Alokasi Umum		Peningkatan pemberdayaan masyarakat dalam mewujudkan ketentraman, ketertiban umum, dan peningkatan kualitas pelayanan publik	6 unit	214,500,000	KECAMATAN TULUNGAGUNG
7	1	3	2.02	3	Pemberdayaan Masyarakat di Kelurahan	jumlah kegiatan pemberdayaan masyarakat yang difasilitasi			6 kegiatan	6 kegiatan	428,139,300	50,000,000	50,000,000	Semua Kab/Kota, Semua Kecamatan, Semua Kelurahan	PENDAPATAN ASLI DAERAH (PAD) Dana Transfer Umum-Dana Alokasi Umum Dana Transfer Umum - Dana Alokasi Umum			6 kegiatan	470,000,000	KECAMATAN TULUNGAGUNG
7	1	4			<b>PROGRAM KOORDINASI KETENTRAMAN DAN KETERTIBAN UMUM</b>						<b>0</b>	<b>0</b>	<b>172,548,000</b>						<b>0</b>	



Kode	Urusan/ Bidang Urusan/ Program/ Kegiatan/ Sub Kegiatan	Indikator Program/ Kegiatan/ Sub Kegiatan	Target Akhir Periode RPJMD	Realisasi Capaian RKPDP 2019	Prakiraan Capaian RKPDP 2020	Capaian Kinerja dan Kerangka Pendanaan						Kelompok Sasaran	Prakiraan Maju		Perangkat Daerah Penanggung Jawab			
						Target 2021		Pagu Indikatif			Lokasi		Sumber Dana	Prioritas		Target	Pagu Indikatif	
						Semula	Menjadi	RKPD 2021	APBD 2021	P-RKPD 2021				Nasional				Daerah
7 1 4 2.01	<b>Koordinasi Upaya Penyelenggaraan Ketenteraman dan Ketertiban Umum</b>						0	0	172,548,000						0			
7 1 4 2.01 1	Sinergitas dengan Kepolisian Negara Republik Indonesia, Tentara Nasional Indonesia dan Instansi Vertikal di Wilayah Kecamatan	jumlah koordinasi sinergitas yang difasilitasi				12 kali	0	0	172,548,000	Kab. Tulungagung, Tulungagung, Kampungdalem	Dana Transfer Umum-Dana Alokasi Umum			12 kali	0	KECAMATAN TULUNGAGUNG		
7 1	<b>UNSUR KEWILAYAHAN</b>																	
7 1	<b>KECAMATAN</b>						1,454,121,000	328,754,500	630,902,500						1,585,999,000			
7 1 1	<b>PROGRAM PENUNJANG URUSAN PEMERINTAHAN DAERAH KABUPATEN/KOTA</b>	Indeks Kepuasan Layanan Kesekretariatan	-	-	83 - 83		239,121,000	228,754,500	228,754,500				83 -		249,500,000			
7 1 1 2.05	<b>Administrasi Kepegawaian Perangkat Daerah</b>	jumlah dokumen administrasi kepegawaian PD	dokumen		dokumen	12 dokumen	35,200,000	22,500,000	22,500,000				12 dokumen		38,800,000			
7 1 1 2.05 1	Peningkatan Sarana dan Prasarana Disiplin Pegawai	jumlah sarana dan prasarana disiplin pegawai			1 unit	1 unit	8,000,000	0	0	Semua Kab/Kota, Semua Kecamatan, Semua Kelurahan	PENDAPATAN ASLI DAERAH (PAD) Dana Transfer Umum-Dana Alokasi Umum			1 unit	8,800,000	KECAMATAN TULUNGAGUNG		
7 1 1 2.05 2	Pengadaan Pakaian Dinas Beserta Atribut Kelengkapannya	jumlah pakaian dinas			20 unit	20 unit	27,200,000	22,500,000	22,500,000	Semua Kab/Kota, Semua Kecamatan, Semua Kelurahan	PENDAPATAN ASLI DAERAH (PAD) Dana Transfer Umum-Dana Alokasi Umum			20 unit	30,000,000	KECAMATAN TULUNGAGUNG		
7 1 1 2.06	<b>Administrasi Umum Perangkat Daerah</b>	persentase penyediaan administrasi umum yang sesuai SOP	persen		100 persen		40,604,000	38,529,500	38,529,500				100 persen		39,000,000			
7 1 1 2.06 2	Penyediaan Peralatan dan Perlengkapan Kantor	jumlah peralatan dan perlengkapan kantor yang tersedia			3 unit	3 unit	21,702,000	27,744,500	27,744,500	Semua Kab/Kota, Semua Kecamatan, Semua Kelurahan	PENDAPATAN ASLI DAERAH (PAD) Dana Transfer Umum-Dana Alokasi Umum			3 unit	17,500,000	KECAMATAN TULUNGAGUNG		
7 1 1 2.06 3	Penyediaan Peralatan Rumah Tangga	jumlah peralatan rumah tangga yang tersedia			10 unit	10 unit	5,050,000	980	980	Semua Kab/Kota, Semua Kecamatan, Semua Kelurahan	PENDAPATAN ASLI DAERAH (PAD) Dana Transfer Umum-Dana Alokasi Umum			10 unit	5,500,000	KECAMATAN TULUNGAGUNG		
7 1 1 2.06 5	Penyediaan Barang Cetak dan Penggandaan	jumlah barang cetakan dan penggandaan yang tersedia			100 unit	100 unit	828	705	705	Semua Kab/Kota, Semua Kecamatan, Semua Kelurahan	PENDAPATAN ASLI DAERAH (PAD) Dana Transfer Umum-Dana Alokasi Umum			100 unit	1,000,000	KECAMATAN TULUNGAGUNG		
7 1 1 2.06 8	Fasilitasi Kunjungan Tamu	jumlah kegiatan fasilitasi kunjungan tamu			12 kegiatan	12 kegiatan	13,024,000	9,100,000	9,100,000	Semua Kab/Kota, Semua Kecamatan, Semua Kelurahan	PENDAPATAN ASLI DAERAH (PAD) Dana Transfer Umum-Dana Alokasi Umum			12 kegiatan	15,000,000	KECAMATAN TULUNGAGUNG		
7 1 1 2.08	<b>Penyediaan Jasa Penunjang Urusan Pemerintahan Daerah</b>	persentase jasa penunjang yang tersedia	unit		100 unit		132,765,000	142,825,000	142,825,000				100 unit		143,200,000			
7 1 1 2.08 2	Penyediaan Jasa Komunikasi, Sumber Daya Air dan Listrik	jumlah bulan pemenuhan jasa komunikasi, sumber daya air dan listrik			12 bulan	12 bulan	10,800,000	10,800,000	10,800,000	Semua Kab/Kota, Semua Kecamatan, Semua Kelurahan	PENDAPATAN ASLI DAERAH (PAD) Dana Transfer Umum-Dana Alokasi Umum			12 bulan	12,000,000	KECAMATAN TULUNGAGUNG		
7 1 1 2.08 3	Penyediaan Jasa Peralatan dan Perlengkapan Kantor	jumlah kegiatan jasa peralatan dan perlengkapan kantor			12 kegiatan	12 kegiatan	3,165,000	10,725,000	10,725,000	Semua Kab/Kota, Semua Kecamatan, Semua Kelurahan	PENDAPATAN ASLI DAERAH (PAD) Dana Transfer Umum-Dana Alokasi Umum			12 kegiatan	1,200,000	KECAMATAN TULUNGAGUNG		
7 1 1 2.08 4	Penyediaan Jasa Pelayanan Umum Kantor	jumlah kegiatan jasa pelayanan umum kantor			12 kegiatan	12 kegiatan	118,800,000	121,300,000	121,300,000	Semua Kab/Kota, Semua Kecamatan, Semua Kelurahan	PENDAPATAN ASLI DAERAH (PAD) Dana Transfer Umum-Dana Alokasi Umum			12 kegiatan	130,000,000	KECAMATAN TULUNGAGUNG		
7 1 1 2.09	<b>Pemeliharaan Barang Milik Daerah Penunjang Urusan Pemerintahan Daerah</b>	persentase barang milik daerah yang terpelihara	persen		100 persen		30,552,000	24,900,000	24,900,000				100 persen		28,500,000			

Kode	Urusan/ Bidang Urusan/ Program/ Kegiatan/ Sub Kegiatan	Indikator Program/ Kegiatan/ Sub Kegiatan	Target Akhir Periode RPJMD	Realisasi Capaian RKPDP 2019	Prakiraan Capaian RKPDP 2020	Capaian Kinerja dan Kerangka Pendanaan									Kelompok Sasaran	Prakiraan Maju		Perangkat Daerah Penanggung Jawab
						Target 2021		Pagu Indikatif			Lokasi	Sumber Dana	Prioritas			Target	Pagu Indikatif	
						Semula	Menjadi	RKPD 2021	APBD 2021	P-RKPD 2021			Nasional	Daerah				
7	1	2.09	1			2 unit	2 unit	5,655,000	0	0	Semua Kab/Kota, Semua Kecamatan, Semua Kelurahan	PENDAPATAN ASLI DAERAH (PAD) Dana Transfer Umum-Dana Alokasi Umum			2 unit	6,000,000	KECAMATAN TULUNGAGUNG	
7	1	2.09	2			1 unit	1 unit	4,897,000	7,900,000	7,900,000	Semua Kab/Kota, Semua Kecamatan, Semua Kelurahan	PENDAPATAN ASLI DAERAH (PAD) Dana Transfer Umum-Dana Alokasi Umum			1 unit	500	KECAMATAN TULUNGAGUNG	
7	1	2.09	#			1 unit	1 unit	20,000,000	17,000,000	17,000,000	Semua Kab/Kota, Semua Kecamatan, Semua Kelurahan	PENDAPATAN ASLI DAERAH (PAD) Dana Transfer Umum-Dana Alokasi Umum			1 unit	22,000,000	KECAMATAN TULUNGAGUNG	
7	1	3						1,215,000,000	100,000,000	100,000,000						1,336,499,000		
7	1	3.2.02						1,215,000,000	100,000,000	100,000,000						1,336,499,000		
7	1	3.2.02	2			6 unit	6 unit	733,298,000	50,000,000	50,000,000	Semua Kab/Kota, Semua Kecamatan, Semua Kelurahan	PENDAPATAN ASLI DAERAH (PAD) Dana Transfer Umum-Dana Alokasi Umum Dana Transfer Umum - Dana Alokasi Umum			6 unit	806,627,000	KECAMATAN TULUNGAGUNG	
7	1	3.2.02	3			6 kegiatan	6 kegiatan	481,702,000	50,000,000	50,000,000	Semua Kab/Kota, Semua Kecamatan, Semua Kelurahan	PENDAPATAN ASLI DAERAH (PAD) Dana Transfer Umum-Dana Alokasi Umum Dana Transfer Umum - Dana Alokasi Umum			6 kegiatan	529,872,000	KECAMATAN TULUNGAGUNG	
7	1	4						0	0	302,148,000						0		
7	1	4.2.01						0	0	302,148,000						0		
7	1	4.2.01	1			12 kali		0	0	302,148,000	Kab. Tulungagung, Tulungagung, Karangwaru	Dana Transfer Umum-Dana Alokasi Umum			12 kali	0	KECAMATAN TULUNGAGUNG	
7	1							1,087,392,000	307,559,500	559,307,500						651,371,000		
7	1	1				83 -	83 -	259,392,000	207,559,500	207,559,500					83 -	267,350,000		
7	1	1.2.05					12 DOKUMEN	28,375,000	0	0					12 DOKUMEN	30,800,000		
7	1	1.2.05	1			1 unit	1 unit	8,000,000	0	0	Semua Kab/Kota, Semua Kecamatan, Semua Kelurahan	PENDAPATAN ASLI DAERAH (PAD) Dana Transfer Umum-Dana Alokasi Umum			1 unit	8,800,000	KECAMATAN TULUNGAGUNG	
7	1	1.2.05	2			20 unit	20 unit	20,375,000	0	0	Semua Kab/Kota, Semua Kecamatan, Semua Kelurahan	Dana Transfer Umum-Dana Alokasi Umum			20 unit	22,000,000	KECAMATAN TULUNGAGUNG	
7	1	1.2.06					100 PERSEN	35,120,000	13,557,500	13,557,500					100 PERSEN	26,650,000		

Kode	Urusan/ Bidang Urusan/ Program/ Kegiatan/ Sub Kegiatan	Indikator Program/ Kegiatan/ Sub Kegiatan	Target Akhir Periode RPJMD	Realisasi Capaian RKPD 2019	Prakiraan Capaian RKPD 2020	Capaian Kinerja dan Kerangka Pendanaan										Kelompok Sasaran	Prakiraan Maju		Perangkat Daerah Penanggung Jawab			
						Target 2021		Pagu Indikatif			Lokasi	Sumber Dana	Prioritas		Target		Pagu Indikatif					
						Semula	Menjadi	RKPD 2021	APBD 2021	P-RKPD 2021			Nasional	Daerah								
7	1	1	2.06	2	Penyediaan Peralatan dan Perlengkapan Kantor	jumlah peralatan dan perlengkapan kantor yang tersedia				100 unit	100 unit	17,870,000	0	0	Semua Kab/Kota, Semua Kecamatan, Semua Kelurahan	PENDAPATAN ASLI DAERAH (PAD)  Dana Transfer Umum-Dana Alokasi Umum				100 unit	7,500,000	KECAMATAN TULUNGAGUNG
7	1	1	2.06	3	Penyediaan Peralatan Rumah Tangga	jumlah peralatan rumah tangga yang tersedia				10 unit	10 unit	2,600,000	0	0	Semua Kab/Kota, Semua Kecamatan, Semua Kelurahan	PENDAPATAN ASLI DAERAH (PAD)  Dana Transfer Umum-Dana Alokasi Umum				10 unit	3,000,000	KECAMATAN TULUNGAGUNG
7	1	1	2.06	5	Penyediaan Barang Cetak dan Penggandaan	jumlah barang cetakan dan pengandaan yang tersedia				100 ekse mplar	100 ekse mplar	1,080,000	0	0	Semua Kab/Kota, Semua Kecamatan, Semua Kelurahan	PENDAPATAN ASLI DAERAH (PAD)  Dana Transfer Umum-Dana Alokasi Umum				100 ekse mplar	1,150,000	KECAMATAN TULUNGAGUNG
7	1	1	2.06	8	Fasilitasi Kunjungan Tamu	jumlah kegiatan fasilitasi kunjungan tamu				12 kegia tan	12 kegia tan	13,570,000	13,557,500	13,557,500	Semua Kab/Kota, Semua Kecamatan, Semua Kelurahan	PENDAPATAN ASLI DAERAH (PAD)  Dana Transfer Umum-Dana Alokasi Umum				12 kegia tan	15,000,000	KECAMATAN TULUNGAGUNG
7	1	1	2.07		<b>Pengadaan Barang Milik Daerah Penunjang Urusan Pemerintah Daerah</b>	jumlah barang yang diperoleh				unit	10 unit	<b>8,400,000</b>	<b>10,800,000</b>	<b>10,800,000</b>						10 unit	<b>9,500,000</b>	
7	1	1	2.07	5	Pengadaan Mebel	jumlah mebel yang dibeli				10 unit	10 unit	8,400,000	10,800,000	10,800,000	Semua Kab/Kota, Semua Kecamatan, Semua Kelurahan	PENDAPATAN ASLI DAERAH (PAD)  Dana Transfer Umum-Dana Alokasi Umum			0	10 unit	9,500,000	KECAMATAN TULUNGAGUNG
7	1	1	2.08		<b>Penyediaan Jasa Penunjang Urusan Pemerintahan Daerah</b>	persentase jasa penunjang yang tersedia	persen			100 pers en	100 pers en	<b>108,537,000</b>	<b>169,572,000</b>	<b>169,572,000</b>						100 pers en	<b>117,900,000</b>	
7	1	1	2.08	2	Penyediaan Jasa Komunikasi, Sumber Daya Air dan Listrik	jumlah bulan pemenuhan jasa komunikasi, sumber daya air dan listrik				12 bulan	12 bulan	10,800,000	17,460,000	17,460,000		PENDAPATAN ASLI DAERAH (PAD)  Dana Transfer Umum-Dana Alokasi Umum				12 bulan	12,000,000	KECAMATAN TULUNGAGUNG
7	1	1	2.08	3	Penyediaan Jasa Peralatan dan Perlengkapan Kantor	jumlah bulan pemenuhan jasa kebersihan kantor jumlah perbaikan peralatan kantor				12 bulan 15 unit	12 bulan 15 unit	2,337,000	47,712,000	47,712,000		PENDAPATAN ASLI DAERAH (PAD)  Dana Transfer Umum-Dana Alokasi Umum		Peningkatan pemberdayaan masyarakat dalam mewujudkan ketentraman, keterbiban umum, dan peningkatan kualitas pelayanan	12 bulan 15 unit	900	KECAMATAN TULUNGAGUNG	
7	1	1	2.08	4	Penyediaan Jasa Pelayanan Umum Kantor	jumlah bulan pemenuhan jasa administrasi keuangan				12 bulan	12 bulan	95,400,000	104,400,000	104,400,000		PENDAPATAN ASLI DAERAH (PAD)  Dana Transfer Umum-Dana Alokasi Umum				12 bulan	105,000,000	KECAMATAN TULUNGAGUNG
7	1	1	2.09		<b>Pemeliharaan Barang Milik Daerah Penunjang Urusan Pemerintahan Daerah</b>							<b>78,960,000</b>	<b>13,630,000</b>	<b>13,630,000</b>							<b>82,500,000</b>	
7	1	1	2.09	2	Penyediaan Jasa Pemeliharaan, Biaya Pemeliharaan, Pajak, dan Perizinan Kendaraan Dinas Operasional atau Lapangan	jumlah kendaraan dinas/jabatan yang terpelihara jumlah pemeliharaan kendaraan dinas/operasional				1 unit 2 unit	1 unit 2 unit	3,960,000	4,690,000	4,690,000	Semua Kab/Kota, Semua Kecamatan, Semua Kelurahan	PENDAPATAN ASLI DAERAH (PAD)  Dana Transfer Umum-Dana Alokasi Umum				1 unit 2 unit	500	KECAMATAN TULUNGAGUNG
7	1	1	2.09	#	Pemeliharaan/Rehabilitasi Sarana dan Prasarana Pendukung Gedung Kantor atau Bangunan Lainnya	jumlah bangunan gedung kantor/ bangunan lainnya yang terpelihara				1 unit	1 unit	75,000,000	8,940,000	8,940,000	Semua Kab/Kota, Semua Kecamatan, Semua Kelurahan	PENDAPATAN ASLI DAERAH (PAD)  Dana Transfer Umum-Dana Alokasi Umum				1 unit	82,000,000	KECAMATAN TULUNGAGUNG
7	1	3			<b>PROGRAM PEMBERDAYAAN MASYARAKAT DESA DAN KELURAHAN</b>							<b>828,000,000</b>	<b>100,000,000</b>	<b>100,000,000</b>							<b>384,021,000</b>	
7	1	3	2.02		<b>Kegiatan Pemberdayaan Kelurahan</b>							<b>828,000,000</b>	<b>100,000,000</b>	<b>100,000,000</b>							<b>384,021,000</b>	
7	1	3	2.02	2	Pembangunan Sarana dan Prasarana Kelurahan	jumlah sarana dan prasarana yang dibangun				6 unit	6 unit	532,100,000	50,000,000	50,000,000	Semua Kab/Kota, Semua Kecamatan, Semua Kelurahan	PENDAPATAN ASLI DAERAH (PAD)  Dana Transfer Umum-Dana Alokasi Umum  Dana Transfer Umum - Dana Alokasi Umum				6 unit	58,531,000	KECAMATAN TULUNGAGUNG

Kode	Urusan/ Bidang Urusan/ Program/ Kegiatan/ Sub Kegiatan	Indikator Program/ Kegiatan/ Sub Kegiatan	Target Akhir Periode RPJMD	Realisasi Capaian RKP 2019	Prakiraan Capaian RKP 2020	Target 2021		Pagu Indikatif			Lokasi		Sumber Dana		Prioritas		Kelompok Sasaran	Prakiraan Maju		Perangkat Daerah Penanggung Jawab
						Semula	Menjadi	RKP 2021	APBD 2021	P-RKP 2021	Nasional	Daerah	Target	Pagu Indikatif						
7 1 3 2.02 3	Pemberdayaan Masyarakat di Kelurahan	jumlah kegiatan pemberdayaan masyarakat yang difasilitasi				6 kegiatan	6 kegiatan	295,900,000	50,000,000	50,000,000	Semua Kab/Kota, Semua Kecamatan, Semua Kelurahan	PENDAPATAN ASLI DAERAH (PAD) Dana Transfer Umum-Dana Alokasi Umum Dana Transfer Umum - Dana Alokasi Umum					6 kegiatan	325,490,000	KECAMATAN TULUNGAGUNG	
7 1 4	<b>PROGRAM KOORDINASI KETENTRAMAN DAN KETERTIBAN UMUM</b>							0	0	251,748,000								0		
7 1 4 2.01	<b>Koordinasi Upaya Penyelenggaraan Ketenteraman dan Ketertiban Umum</b>							0	0	251,748,000								0		
7 1 4 2.01 1	Sinergitas dengan Kepolisian Negara Republik Indonesia, Tentara Nasional Indonesia dan Instansi Vertikal di Wilayah Kecamatan	jumlah koordinasi sinergitas yang difasilitasi					12 kali			251,748,000	Kab. Tulungagung, Tulungagung, Jepun	Dana Transfer Umum-Dana Alokasi Umum					12 kali	0	KECAMATAN TULUNGAGUNG	
7 1	<b>UNSUR KEWILAYAHAN</b>																			
7 1	<b>KECAMATAN</b>							1,029,324,000	331,914,500	526,062,500								1,109,899,000		
7 1 1	<b>PROGRAM PENUNJANG URUSAN PEMERINTAHAN DAERAH KABUPATEN/KOTA</b>	Indeks Kepuasan Layanan Kesekretariatan	-		-	83 -	83 -	301,324,000	231,914,500	231,914,500							83 -	309,100,000		
7 1 1 2.05	<b>Administrasi Kepegawaian Perangkat Daerah</b>	jumlah dokumen administrasi kepegawaian PD	persen		persen	100 persen	100 persen	40,750,000	24,000,000	24,000,000							100 persen	43,800,000		
7 1 1 2.05 1	Peningkatan Sarana dan Prasarana Disiplin Pegawai	jumlah sarana dan prasarana disiplin pegawai				1 unit	1 unit	8,000,000	0	0	Semua Kab/Kota, Semua Kecamatan, Semua Kelurahan	PENDAPATAN ASLI DAERAH (PAD) Dana Transfer Umum-Dana Alokasi Umum					1 unit	8,800,000	KECAMATAN TULUNGAGUNG	
7 1 1 2.05 2	Pengadaan Pakaian Dinas Beserta Atribut Kelengkapannya	jumlah pakaian dinas				20 unit	20 unit	32,750,000	24,000,000	24,000,000	Semua Kab/Kota, Semua Kecamatan, Semua Kelurahan	PENDAPATAN ASLI DAERAH (PAD) Dana Transfer Umum-Dana Alokasi Umum					20 unit	35,000,000	KECAMATAN TULUNGAGUNG	
7 1 1 2.06	<b>Administrasi Umum Perangkat Daerah</b>	persentase penyediaan administrasi umum yang sesuai SOP	persen		persen	100 persen	100 persen	34,885,000	44,640,000	44,640,000							100 persen	22,300,000		
7 1 1 2.06 2	Penyediaan Peralatan dan Perlengkapan Kantor	jumlah peralatan dan perlengkapan kantor yang tersedia				100 unit	100 unit	20,905,000	29,540,500	29,540,500	Semua Kab/Kota, Semua Kecamatan, Semua Kelurahan	Dana Transfer Umum-Dana Alokasi Umum					100 unit	6,750,000	KECAMATAN TULUNGAGUNG	
7 1 1 2.06 3	Penyediaan Peralatan Rumah Tangga	jumlah peralatan rumah tangga yang tersedia				10 unit	10 unit	3,410,000	6,500,000	6,500,000	Semua Kab/Kota, Semua Kecamatan, Semua Kelurahan	PENDAPATAN ASLI DAERAH (PAD) Dana Transfer Umum-Dana Alokasi Umum					10 unit	3,800,000	KECAMATAN TULUNGAGUNG	
7 1 1 2.06 5	Penyediaan Barang Cetak dan Penggandaan	jumlah barang cetakan dan penggandaan yang tersedia				100 unit	100 unit	1,150,000	1,099,500	1,099,500	Semua Kab/Kota, Semua Kecamatan, Semua Kelurahan	PENDAPATAN ASLI DAERAH (PAD) Dana Transfer Umum-Dana Alokasi Umum					100 unit	1,250,000	KECAMATAN TULUNGAGUNG	
7 1 1 2.06 8	Fasilitasi Kunjungan Tamu	jumlah kegiatan fasilitasi kunjungan tamu				12 kegiatan	12 kegiatan	9,420,000	7,500,000	7,500,000	Semua Kab/Kota, Semua Kecamatan, Semua Kelurahan	Dana Transfer Umum-Dana Alokasi Umum		Peningkatan pemberdayaan masyarakat dalam mewujudkan ketentraman, ketertiban umum, dan peningkatan kualitas pelayanan publik			12 kegiatan	10,500,000	KECAMATAN TULUNGAGUNG	
7 1 1 2.07	<b>Pengadaan Barang Milik Daerah Penunjang Urusan Pemerintah Daerah</b>	jumlah barang yang diperoleh	unit		unit	10 unit	10 unit	26,000,000	0	0							10 unit	29,000,000	KECAMATAN TULUNGAGUNG	
7 1 1 2.07 5	Pengadaan Mebel	jumlah mebel yang dibeli				10 unit	10 unit	26,000,000	0	0	Semua Kab/Kota, Semua Kecamatan, Semua Kelurahan	PENDAPATAN ASLI DAERAH (PAD) Dana Transfer Umum-Dana Alokasi Umum					10 unit	29,000,000	KECAMATAN TULUNGAGUNG	
7 1 1 2.08	<b>Penyediaan Jasa Penunjang Urusan Pemerintahan Daerah</b>	persentase jasa penunjang yang tersedia	persen		persen	100 persen	100 persen	104,729,000	111,720,000	111,720,000							100 persen	113,500,000		

Kode	Urusan/ Bidang Urusan/ Program/ Kegiatan/ Sub Kegiatan	Indikator Program/ Kegiatan/ Sub Kegiatan	Target Akhir Periode RPJMD	Realisasi Capaian RKPDP 2019	Prakiraan Capaian RKPDP 2020	Capaian Kinerja dan Kerangka Pendanaan										Kelompok Sasaran	Prakiraan Maju		Perangkat Daerah Penanggung Jawab			
						Target 2021		Pagu Indikatif			Lokasi	Sumber Dana	Prioritas		Target		Pagu Indikatif					
						Semula	Menjadi	RKPD 2021	APBD 2021	P-RKPD 2021			Nasional	Daerah								
7	1	1	2.08	2	Penyediaan Jasa Komunikasi, Sumber Daya Air dan Listrik	jumlah bulan pemenuhan jasa komunikasi, sumber daya air dan listrik				12 bulan	12 bulan	11,400,000	11,400,000	11,400,000	Semua Kab/Kota, Semua Kecamatan, Semua Kelurahan	PENDAPATAN ASLI DAERAH (PAD) Dana Transfer Umum-Dana Alokasi Umum				12 bulan	12,500,000	KECAMATAN TULUNGAGUNG
7	1	1	2.08	3	Penyediaan Jasa Peralatan dan Perlengkapan Kantor	jumlah kegiatan jasa peralitan dan perlengkapan kantor				12 kegiatan	12 kegiatan	2,629,000	10,420,000	10,420,000	Semua Kab/Kota, Semua Kecamatan, Semua Kelurahan	PENDAPATAN ASLI DAERAH (PAD) Dana Transfer Umum-Dana Alokasi Umum				12 kegiatan	1,000,000	KECAMATAN TULUNGAGUNG
7	1	1	2.08	4	Penyediaan Jasa Pelayanan Umum Kantor	jumlah kegiatan jasa pelayanan umum kantor				12 kegiatan	12 kegiatan	90,700,000	89,900,000	89,900,000	Semua Kab/Kota, Semua Kecamatan, Semua Kelurahan	PENDAPATAN ASLI DAERAH (PAD) Dana Transfer Umum-Dana Alokasi Umum				12 kegiatan	100,000,000	KECAMATAN TULUNGAGUNG
7	1	1	2.09		<b>Pemeliharaan Barang Milik Daerah Penunjang Urusan Pemerintahan Daerah</b>	jumlah barang yang diperoleh					10 unit									10 unit	100,500,000	
7	1	1	2.09	2	Penyediaan Jasa Pemeliharaan, Biaya Pemeliharaan, Pajak, dan Perizinan Kendaraan Dinas Operasional atau Lapangan	jumlah kendaraan dinas/ jabatan yang terpelihara				1 unit	1 unit	2,960,000	1,940,000	1,940,000	Semua Kab/Kota, Semua Kecamatan, Semua Kelurahan	PENDAPATAN ASLI DAERAH (PAD) Dana Transfer Umum-Dana Alokasi Umum				1 unit	500	KECAMATAN TULUNGAGUNG
7	1	1	2.09	#	Pemeliharaan/Rehabilitasi Sarana dan Prasarana Pendukung Gedung Kantor atau Bangunan Lainnya	jumlah bangunan gedung kantor/bangunan lainnya yang terpelihara				1 unit	1 unit	92,000,000	49,614,500	49,614,500	Semua Kab/Kota, Semua Kecamatan, Semua Kelurahan	PENDAPATAN ASLI DAERAH (PAD) Dana Transfer Umum-Dana Alokasi Umum				1 unit	100,000,000	KECAMATAN TULUNGAGUNG
7	1	3			<b>PROGRAM PEMBERDAYAAN MASYARAKAT DESA DAN KELURAHAN</b>							728,000,000	100,000,000	100,000,000							800,799,000	
7	1	3	2.02		<b>Kegiatan Pemberdayaan Kelurahan</b>							728,000,000	100,000,000	100,000,000							800,799,000	
7	1	3	2.02	2	Pembangunan Sarana dan Prasarana Kelurahan	jumlah sarana dan prasarana yang dibangun				6 unit	6 unit	479,678,000	50,000,000	50,000,000	Semua Kab/Kota, Semua Kecamatan, Semua Kelurahan	PENDAPATAN ASLI DAERAH (PAD) Dana Transfer Umum-Dana Alokasi Umum Dana Transfer Umum - Dana Alokasi Umum				6 unit	527,645,000	KECAMATAN TULUNGAGUNG
7	1	3	2.02	3	Pemberdayaan Masyarakat di Kelurahan	jumlah kegiatan pemberdayaan masyarakat yang difasilitasi				6 kegiatan	6 kegiatan	248,322,000	50,000,000	50,000,000	Semua Kab/Kota, Semua Kecamatan, Semua Kelurahan	PENDAPATAN ASLI DAERAH (PAD) Dana Transfer Umum-Dana Alokasi Umum Dana Transfer Umum - Dana Alokasi Umum				6 kegiatan	273,154,000	KECAMATAN TULUNGAGUNG
7	1	4			<b>PROGRAM KOORDINASI KETENTERAMAN DAN KETERTIBAN UMUM</b>							0	0	194,148,000							0	
7	1	4	2.01		<b>Koordinasi Upaya Penyelenggaraan Ketenteraman dan Ketertiban Umum</b>							0	0	194,148,000							0	
7	1	4	2.01	1	Sinergitas dengan Kepolisian Negara Republik Indonesia, Tentara Nasional Indonesia dan Instansi Vertikal di Wilayah Kecamatan	jumlah koordinasi sinergitas yang difasilitasi					12 kali	0	0	194,148,000	Kab. Tulungagung, Tulungagung, Tamanan	Dana Transfer Umum-Dana Alokasi Umum				12 kali	0	KECAMATAN TULUNGAGUNG
7					<b>UNSUR KEWILAYAHAN</b>																	
7	1				<b>KECAMATAN</b>							1,392,533,500	289,519,500	447,667,500								1,447,650,000
7	1	1			<b>PROGRAM PENUNJANG URUSAN PEMERINTAHAN DAERAH KABUPATEN/KOTA</b>	Indeks Kepuasan Layanan Kesekretariatan	-			83 -	83 -	182,533,500	164,519,500	164,519,500							83 -	156,650,000
7	1	1	2.05		<b>Administrasi Kepegawaian Perangkat Daerah</b>	jumlah dokumen administrasi kepegawaian PD	dokumen			dokumen	12 dokumen	29,000,000	21,000,000	21,000,000							12 dokumen	31,800,000

Kode	Urusan/ Bidang Urusan/ Program/ Kegiatan/ Sub Kegiatan	Indikator Program/ Kegiatan/ Sub Kegiatan	Target Akhir Periode RPJMD	Realisasi Capaian RKPDP 2019	Prakiraan Capaian RKPDP 2020	Capaian Kinerja dan Kerangka Pendanaan										Kelompok Sasaran	Prakiraan Maju		Perangkat Daerah Penanggung Jawab			
						Target 2021		Pagu Indikatif			Lokasi	Sumber Dana	Prioritas		Target		Pagu Indikatif					
						Semula	Menjadi	RKPD 2021	APBD 2021	P-RKPD 2021			Nasional	Daerah								
7	1	1	2.05	1	Peningkatan Sarana dan Prasarana Disiplin Pegawai	jumlah sarana dan prasarana disiplin pegawai				1 unit	1 unit	8,000,000	0	0	Semua Kab/Kota, Semua Kecamatan, Semua Kelurahan	Dana Transfer Umum-Dana Alokasi Umum		Peningkatan pemberdayaan masyarakat dalam mewujudkan ketentraman, ketertiban umum, dan peningkatan kualitas pelayanan publik		1 unit	8,800,000	KECAMATAN TULUNGAGUNG
7	1	1	2.05	2	Pengadaan Pakaian Dinas Beserta Atribut Kelengkapannya	jumlah pakaian dinas				20 unit	20 unit	21,000,000	21,000,000	21,000,000	Semua Kab/Kota, Semua Kecamatan, Semua Kelurahan	PENDAPATAN ASLI DAERAH (PAD) Dana Transfer Umum-Dana Alokasi Umum				20 unit	23,000,000	KECAMATAN TULUNGAGUNG
7	1	1	2.06		<b>Administrasi Umum Perangkat Daerah</b>	persentase penyediaan administrasi umum yang sesuai SOP	persen		persen	100 persen		<b>68,153,500</b>	<b>84,159,500</b>	<b>84,159,500</b>						100 persen	<b>35,800,000</b>	
7	1	1	2.06	2	Penyediaan Peralatan dan Perlengkapan Kantor	jumlah peralatan dan perlengkapan kantor yang tersedia				100 unit	100 unit	45,123,500	25,844,500	25,844,500	Semua Kab/Kota, Semua Kecamatan, Semua Kelurahan	PENDAPATAN ASLI DAERAH (PAD) Dana Transfer Umum-Dana Alokasi Umum				100 unit	11,000,000	KECAMATAN TULUNGAGUNG
7	1	1	2.06	3	Penyediaan Peralatan Rumah Tangga	jumlah peralatan rumah tangga yang tersedia				10 unit	10 unit	3,720,000	38,880,000	38,880,000	Semua Kab/Kota, Semua Kecamatan, Semua Kelurahan	PENDAPATAN ASLI DAERAH (PAD) Dana Transfer Umum-Dana Alokasi Umum				10 unit	4,200,000	KECAMATAN TULUNGAGUNG
7	1	1	2.06	5	Penyediaan Barang Cetak dan Penggandaan	jumlah barang cetakan dan penggandaan yang tersedia				100 unit	100 unit	1,410,000	1,560,000	1,560,000	Semua Kab/Kota, Semua Kecamatan, Semua Kelurahan	PENDAPATAN ASLI DAERAH (PAD) Dana Transfer Umum-Dana Alokasi Umum				100 unit	1,600,000	KECAMATAN TULUNGAGUNG
7	1	1	2.06	8	Fasilitasi Kunjungan Tamu	jumlah kegiatan fasilitasi kunjungan tamu				12 kegiatan	12 kegiatan	17,900,000	17,875,000	17,875,000	Semua Kab/Kota, Semua Kecamatan, Semua Kelurahan	PENDAPATAN ASLI DAERAH (PAD) Dana Transfer Umum-Dana Alokasi Umum				12 kegiatan	19,000,000	KECAMATAN TULUNGAGUNG
7	1	1	2.07		<b>Pengadaan Barang Milik Daerah Penunjang Urusan Pemerintahan Daerah</b>	jumlah barnag yang diperoleh	unit		unit	10 unit		<b>17,000,000</b>	<b>0</b>	<b>0</b>						10 unit	<b>19,000,000</b>	
7	1	1	2.07	5	Pengadaan Mebel	jumlah mebel yang dibeli				2 unit	2 unit	17,000,000	0	0	Semua Kab/Kota, Semua Kecamatan, Semua Kelurahan	PENDAPATAN ASLI DAERAH (PAD) Dana Transfer Umum-Dana Alokasi Umum				2 unit	19,000,000	KECAMATAN TULUNGAGUNG
7	1	1	2.08		<b>Penyediaan Jasa Penunjang Urusan Pemerintahan Daerah</b>	persentase jasa penunjang yang tersedia	persen		persen	100 persen		<b>56,100,000</b>	<b>55,240,000</b>	<b>55,240,000</b>						100 persen	<b>60,850,000</b>	
7	1	1	2.08	2	Penyediaan Jasa Komunikasi, Sumber Daya Air dan Listrik	jumlah bulan pemenuhan jasa komunikasi, sumber daya air dan listrik				12 bulan	12 bulan	11,100,000	10,920,000	10,920,000	Semua Kab/Kota, Semua Kecamatan, Semua Kelurahan	PENDAPATAN ASLI DAERAH (PAD) Dana Transfer Umum-Dana Alokasi Umum				12 bulan	12,200,000	KECAMATAN TULUNGAGUNG
7	1	1	2.08	3	Penyediaan Jasa Peralatan dan Perlengkapan Kantor	jumlah kegiatan jasa peralatan dan perlengkapan kantor				12 kegiatan	12 kegiatan	2,600,000	1,420,000	1,420,000	Semua Kab/Kota, Semua Kecamatan, Semua Kelurahan	PENDAPATAN ASLI DAERAH (PAD) Dana Transfer Umum-Dana Alokasi Umum				12 kegiatan	1,650,000	KECAMATAN TULUNGAGUNG
7	1	1	2.08	4	Penyediaan Jasa Pelayanan Umum Kantor	jumlah kegiatan jasa pelayanan umum kantor				12 kegiatan	12 kegiatan	42,400,000	42,900,000	42,900,000	Semua Kab/Kota, Semua Kecamatan, Semua Kelurahan	PENDAPATAN ASLI DAERAH (PAD) Dana Transfer Umum-Dana Alokasi Umum				12 kegiatan	47,000,000	KECAMATAN TULUNGAGUNG
7	1	1	2.09		<b>Pemeliharaan Barang Milik Daerah Penunjang Urusan Pemerintahan Daerah</b>	persentase barnag milik daerah yang terpelihara	persen		persen	100 persen		<b>12,280,000</b>	<b>4,120,000</b>	<b>4,120,000</b>						100 persen	<b>9,200,000</b>	
7	1	1	2.09	2	Penyediaan Jasa Pemeliharaan, Biaya Pemeliharaan, Pajak, dan Perizinan Kendaraan Dinas Operasional atau Lapangan	jumlah kendaraan dinas/jabatan yang terpelihara				1 unit	1 unit	4,280,000	4,120,000	4,120,000	Semua Kab/Kota, Semua Kecamatan, Semua Kelurahan	PENDAPATAN ASLI DAERAH (PAD) Dana Transfer Umum-Dana Alokasi Umum				1 unit	400	KECAMATAN TULUNGAGUNG
7	1	1	2.09	9	Pemeliharaan/Rehabilitasi Gedung Kantor dan Bangunan Lainnya	jumlah bangunan gedung kantor/bangunan lainnya yang dipelihara				1 unit	1 unit	8,000,000	0	0	Semua Kab/Kota, Semua Kecamatan, Semua Kelurahan	PENDAPATAN ASLI DAERAH (PAD) Dana Transfer Umum-Dana Alokasi Umum				1 unit	8,800,000	KECAMATAN TULUNGAGUNG

Kode	Urusan/ Bidang Urusan/ Program/ Kegiatan/ Sub Kegiatan	Indikator Program/ Kegiatan/ Sub Kegiatan	Target Akhir Periode RPJMD	Realisasi Capaian RKPDP 2019	Prakiraan Capaian RKPDP 2020	Target 2021		Pagu Indikatif			Capaian Kinerja dan Kerangka Pendanaan		Kelompok Sasaran	Prakiraan Maju		Perangkat Daerah Penanggung Jawab	
						Semula	Menjadi	RKPDP 2021	APBD 2021	P-RKPD 2021	Lokasi	Sumber Dana		Prioritas			
														Nasional	Daerah		Target
7 1 3	PROGRAM PEMBERDAYAAN MASYARAKAT DESA DAN KELURAHAN							1,210,000,000	125,000,000	125,000,000					1,291,000,000		
7 1 3 2.02	Kegiatan Pemberdayaan Kelurahan							1,210,000,000	125,000,000	125,000,000					1,291,000,000		
7 1 3 2.02 2	Pembangunan Sarana dan Prasarana Kelurahan	jumlah sarana dan prasarana yang dibangun				6 unit	6 unit	803,920,000	50,000,000	50,000,000	Semua Kab/Kota, Semua Kecamatan, Semua Kelurahan	PENDAPATAN ASLI DAERAH (PAD) Dana Transfer Umum-Dana Alokasi Umum Dana Transfer Umum - Dana Alokasi Umum			6 unit	844,312,000	KECAMATAN TULUNGAGUNG
7 1 3 2.02 3	Pemberdayaan Masyarakat di Kelurahan	jumlah kegiatan pemberdayaan masyarakat yang difasilitasi				6 kegiatan	6 kegiatan	406,080,000	75,000,000	75,000,000	Semua Kab/Kota, Semua Kecamatan, Semua Kelurahan	PENDAPATAN ASLI DAERAH (PAD) Dana Transfer Umum-Dana Alokasi Umum Dana Transfer Umum - Dana Alokasi Umum			6 kegiatan	446,688,000	KECAMATAN TULUNGAGUNG
7 1 4	PROGRAM KOORDINASI KETENTRAMAN DAN KETERTIBAN UMUM							0	0	158,148,000					0		
7 1 4 2.01	Koordinasi Upaya Penyelenggaraan Ketenteraman dan Ketertiban Umum							0	0	158,148,000					0		
7 1 4 2.01 1	Sinergitas dengan Kepolisian Negara Republik Indonesia, Tentara Nasional Indonesia dan Instansi Vertikal di Wilayah Kecamatan	jumlah koordinasi sinergitas yang difasilitasi					12 kali	0	0	158,148,000	Kab. Tulungagung, Tulungagung, Kedungsoko	Dana Transfer Umum-Dana Alokasi Umum			12 kali	0	KECAMATAN TULUNGAGUNG
7 1	UNSUR KEWILAYAHAN																
7 1	KECAMATAN							1,283,589,500	284,504,500	399,452,500					1,373,933,000		
7 1 1	PROGRAM PENUNJANG URUSAN PEMERINTAHAN DAERAH KABUPATEN/KOTA	Indeks Kepuasan Layanan Kesekretariatan	-			83 -	83 -	178,104,500	184,504,500	184,504,500					83 -	157,900,000	
7 1 1 2.05	Administrasi Kepegawaian Perangkat Daerah	persentase dokumEn adminisatrasi kepegawaian PD	PERSEN			PERSEN	100 PER SEN	37,875,000	36,300,000	36,300,000					100 PER SEN	41,800,000	
7 1 1 2.05 1	Peningkatan Sarana dan Prasarana Disiplin Pegawai	jumlah sarana dan prasarana disiplin pegawai				1 unit	1 unit	8,000,000	0	0	Semua Kab/Kota, Semua Kecamatan, Semua Kelurahan	PENDAPATAN ASLI DAERAH (PAD) Dana Transfer Umum-Dana Alokasi Umum			1 unit	8,800,000	KECAMATAN TULUNGAGUNG
7 1 1 2.05 2	Pengadaan Pakaian Dinas Beserta Atribut Kelengkapannya	jumlah pakaian dinas				20 unit	20 unit	29,875,000	36,300,000	36,300,000	Semua Kab/Kota, Semua Kecamatan, Semua Kelurahan	PENDAPATAN ASLI DAERAH (PAD) Dana Transfer Umum-Dana Alokasi Umum			20 unit	33,000,000	KECAMATAN TULUNGAGUNG
7 1 1 2.06	Administrasi Umum Perangkat Daerah	persentase penyediaan adminisatrasi umum yang sesuai SOP	persen			persen	100 persen	62,647,000	80,502,500	80,502,500					100 persen	35,650,000	
7 1 1 2.06 2	Penyediaan Peralatan dan Perlengkapan Kantor	jumlah peralatan dan perlengkapan kantor yang tersedia				100 unit	100 unit	36,192,000	17,177,000	17,177,000	Semua Kab/Kota, Semua Kecamatan, Semua Kelurahan	PENDAPATAN ASLI DAERAH (PAD) Dana Transfer Umum-Dana Alokasi Umum			100 unit	6,500,000	KECAMATAN TULUNGAGUNG
7 1 1 2.06 3	Penyediaan Peralatan Rumah Tangga	jumlah peralatan rumah tangga yang tersedia				10 unit	10 unit	15,125,000	52,125,000	52,125,000	Semua Kab/Kota, Semua Kecamatan, Semua Kelurahan	PENDAPATAN ASLI DAERAH (PAD) Dana Transfer Umum-Dana Alokasi Umum			10 unit	16,500,000	KECAMATAN TULUNGAGUNG
7 1 1 2.06 5	Penyediaan Barang Cetak dan Penggandaan	jumlah barang cetakan dan penggandaan yang tersedia				100 unit	100 unit	1,530,000	1,450,500	1,450,500	Semua Kab/Kota, Semua Kecamatan, Semua Kelurahan	PENDAPATAN ASLI DAERAH (PAD) Dana Transfer Umum-Dana Alokasi Umum			100 unit	1,650,000	KECAMATAN TULUNGAGUNG
7 1 1 2.06 8	Facilitasi Kunjungan Tamu	jumlah kegiatan fasilitasi kunjungan tamu				12 kegiatan	12 kegiatan	9,800,000	9,750,000	9,750,000	Semua Kab/Kota, Semua Kecamatan, Semua Kelurahan	PENDAPATAN ASLI DAERAH (PAD)			12 kegiatan	11,000,000	KECAMATAN TULUNGAGUNG

Kode	Urusan/ Bidang Urusan/ Program/ Kegiatan/ Sub Kegiatan	Indikator Program/ Kegiatan/ Sub Kegiatan	Target Akhir Periode RPJMD	Realisasi Capaian RKPDP 2019	Prakiraan Capaian RKPDP 2020	Capaian Kinerja dan Kerangka Pendanaan										Kelompok Sasaran	Prakiraan Maju		Perangkat Daerah Penanggung Jawab
						Target 2021		Pagu Indikatif			Lokasi	Sumber Dana	Prioritas		Target		Pagu Indikatif		
						Semula	Menjadi	RKPD 2021	APBD 2021	P-RKPD 2021			Nasional	Daerah					
7 1 1 2.07	Pengadaan Barang Milik Daerah Penunjang Urusan Pemerintahan Daerah	jumlah barang yang diperoleh	unit		unit	10 unit		1,500,000	0	0		Dana Transfer Umum-Dana Alokasi Umum				10 unit	1,750,000	TULUNGAGUNG	
7 1 1 2.07	5 Pengadaan Mebel	jumlah mebel yang dibeli			1 unit	1 unit		1,500,000	0	0	Semua Kab/Kota, Semua Kecamatan, Semua Kelurahan	PENDAPATAN ASLI DAERAH (PAD) Dana Transfer Umum-Dana Alokasi Umum				1 unit	1,750,000	KECAMATAN TULUNGAGUNG	
7 1 1 2.08	Penyediaan Jasa Penunjang Urusan Pemerintahan Daerah	persentase jasa penunjang yang tersedia	unit		unit	100 unit		55,171,000	57,002,000	57,002,000						100 unit	58,200,000		
7 1 1 2.08	2 Penyediaan Jasa Komunikasi, Sumber Daya Air dan Listrik	jumlah bulan pemenuhan jasa komunikasi, sumber daya air dan listrik			12 bulan	12 bulan		10,200,000	9,312,000	9,312,000		PENDAPATAN ASLI DAERAH (PAD) Dana Transfer Umum-Dana Alokasi Umum				12 bulan	11,200,000	KECAMATAN TULUNGAGUNG	
7 1 1 2.08	3 Penyediaan Jasa Peralatan dan Perlengkapan Kantor	jumlah bulan pemenuhan jasa kebersihan kantor jumlah bulan pemenuhan jasa peralatan dan perlengkapan kantor jumlah perbaikan peralatan kantor			12 bulan	12 bulan		2,971,000	11,190,000	11,190,000		PENDAPATAN ASLI DAERAH (PAD) Dana Transfer Umum-Dana Alokasi Umum				12 bulan 12 bulan 5 unit	1,000,000	KECAMATAN TULUNGAGUNG	
7 1 1 2.08	4 Penyediaan Jasa Pelayanan Umum Kantor	jumlah bulan pemenuhan jasa administrasi keuangan			12 bulan	12 bulan		42,000,000	36,500,000	36,500,000		PENDAPATAN ASLI DAERAH (PAD) Dana Transfer Umum-Dana Alokasi Umum				12 bulan	46,000,000	KECAMATAN TULUNGAGUNG	
7 1 1 2.09	Pemeliharaan Barang Milik Daerah Penunjang Urusan Pemerintahan Daerah	persentase barang milik daerah yang terpelihara	persen		persen	100 persen		20,911,500	10,700,000	10,700,000						100 persen	20,500,000		
7 1 1 2.09	2 Penyediaan Jasa Pemeliharaan, Biaya Pemeliharaan, Pajak, dan Perizinan Kendaraan Dinas Operasional atau Lapangan	jumlah pemeliharaan dan perizinan kendaraan dinas/operasional jumlah pemeliharaan kendaraan dinas/operasional			1 unit	1 unit		2,550,000	5,600,000	5,600,000		PENDAPATAN ASLI DAERAH (PAD) Dana Transfer Umum-Dana Alokasi Umum				1 unit 2 unit	500	KECAMATAN TULUNGAGUNG	
7 1 1 2.09	9 Pemeliharaan/Rehabilitasi Gedung Kantor dan Bangunan Lainnya	jumlah gedung kantor yang dipelihara			1 unit	1 unit		18,361,500	5,100,000	5,100,000		PENDAPATAN ASLI DAERAH (PAD) Dana Transfer Umum-Dana Alokasi Umum		Peningkatan pemberdayaan masyarakat dalam mewujudkan ketentraman, ketertiban umum, dan peningkatan kualitas pelayanan		1 unit	20,000,000	KECAMATAN TULUNGAGUNG	
7 1 3	PROGRAM PEMBERDAYAAN MASYARAKAT DESA DAN KELURAHAN							1,105,485,000	100,000,000	100,000,000							1,216,033,000		
7 1 3 2.02	Kegiatan Pemberdayaan Kelurahan							1,105,485,000	100,000,000	100,000,000							1,216,033,000		
7 1 3 2.02	2 Pembangunan Sarana dan Prasarana Kelurahan	jumlah kegiatan pemberdayaan masyarakat yang difasilitasi			6 kegiatan	6 kegiatan		637,485,000	50,000,000	50,000,000	Semua Kab/Kota, Semua Kecamatan, Semua Kelurahan	PENDAPATAN ASLI DAERAH (PAD) Dana Transfer Umum-Dana Alokasi Umum Dana Transfer Umum - Dana Alokasi Umum				6 kegiatan	701,233,000	KECAMATAN TULUNGAGUNG	
7 1 3 2.02	3 Pemberdayaan Masyarakat di Kelurahan	jumlah kegiatan pemberdayaan masyarakat yang difasilitasi			6 kegiatan	6 kegiatan		468,000,000	50,000,000	50,000,000	Semua Kab/Kota, Semua Kecamatan, Semua Kelurahan	PENDAPATAN ASLI DAERAH (PAD) Dana Transfer Umum-Dana Alokasi Umum Dana Transfer Umum - Dana Alokasi Umum				6 kegiatan	514,800,000	KECAMATAN TULUNGAGUNG	
7 1 4	PROGRAM KOORDINASI KETENTRAMAN DAN KETERTIBAN UMUM							0	0	114,948,000							0		
7 1 4 2.01	Koordinasi Upaya Penyelenggaraan Ketenteraman dan Ketertiban Umum							0	0	114,948,000							0		



Kode	Urusan/ Bidang Urusan/ Program/ Kegiatan/ Sub Kegiatan	Indikator Program/ Kegiatan/ Sub Kegiatan	Target Akhir Periode RPJMD	Realisasi Capaian RKPDP 2019	Prakiraan Capaian RKPDP 2020	Capaian Kinerja dan Kerangka Pendanaan						Kelompok Sasaran	Prakiraan Maju		Perangkat Daerah Penanggung Jawab			
						Target 2021		Pagu Indikatif			Lokasi		Sumber Dana	Prioritas		Target	Pagu Indikatif	
						Semula	Menjadi	RKPD 2021	APBD 2021	P-RKPD 2021				Nasional				Daerah
7 1 4 2.01 1	Sinergitas dengan Kepolisian Negara Republik Indonesia, Tentara Nasional Indonesia dan Instansi Vertikal di Wilayah Kecamatan	jumlah koordinasi sinergitas yang difasilitasi				12 kali			0	0	114,948,000	Kab. Tulungagung, Tulungagung, Kauman	Dana Transfer Umum-Dana Alokasi Umum			12 kali	0	KECAMATAN TULUNGAGUNG
7	<b>UNSUR KEWILAYAHAN</b>																	
7 1	<b>KECAMATAN</b>																	
7 1 1	<b>PROGRAM PENUNJANG URUSAN PEMERINTAHAN DAERAH KABUPATEN/KOTA</b>	Indeks Kepuasan Layanan Kesekretariatan	-			83 -	83 -		251,769,500	246,064,500	246,064,500					83 -	268,900,000	
7 1 1 2.05	<b>Administrasi Kepegawaian Perangkat Daerah</b>	jumlah dokumen administrasi kepegawaian PD	dokumen			dokumen	12 dokumen		32,000,000	44,500,000	44,500,000					12 dokumen	34,800,000	
7 1 1 2.05 1	Peningkatan Sarana dan Prasarana Disiplin Pegawai	jumlah sarana dan prasarana disiplin pegawai				1 unit	1 unit		8,000,000	0	0	Semua Kab/Kota, Semua Kecamatan, Semua Kelurahan	PENDAPATAN ASLI DAERAH (PAD) Dana Transfer Umum-Dana Alokasi Umum			1 unit	8,800,000	KECAMATAN TULUNGAGUNG
7 1 1 2.05 2	Pengadaan Pakaian Dinas Beserta Atribut Kelengkapannya	jumlah pakaian dinas				20 unit	20 unit		24,000,000	44,500,000	44,500,000	Semua Kab/Kota, Semua Kecamatan, Semua Kelurahan	Dana Transfer Umum-Dana Alokasi Umum			20 unit	26,000,000	KECAMATAN TULUNGAGUNG
7 1 1 2.06	<b>Administrasi Umum Perangkat Daerah</b>	persentase penyediaan administrasi umum yang sesuai SOP	persen			100 persen			24,580,500	22,619,500	22,619,500					100 persen	24,700,000	
7 1 1 2.06 2	Penyediaan Peralatan dan Perlengkapan Kantor	jumlah peralatan dan perlengkapan kantor yang tersedia				100 unit	100 unit		12,804,500	12,400,500	12,400,500	Semua Kab/Kota, Semua Kecamatan, Semua Kelurahan	PENDAPATAN ASLI DAERAH (PAD) Dana Transfer Umum-Dana Alokasi Umum			100 unit	11,500,000	KECAMATAN TULUNGAGUNG
7 1 1 2.06 3	Penyediaan Peralatan Rumah Tangga	jumlah peralatan rumah tangga yang tersedia				10 unit	10 unit		6,130,000	5,563,000	5,563,000	Semua Kab/Kota, Semua Kecamatan, Semua Kelurahan	PENDAPATAN ASLI DAERAH (PAD) Dana Transfer Umum-Dana Alokasi Umum			10 unit	6,700,000	KECAMATAN TULUNGAGUNG
7 1 1 2.06 5	Penyediaan Barang Cetak dan Penggandaan	jumlah barang cetakan dan penggandaan yang tersedia				50 unit	50 unit		906	906	906	Semua Kab/Kota, Semua Kecamatan, Semua Kelurahan	Dana Transfer Umum-Dana Alokasi Umum		Peningkatan pemberdayaan masyarakat dalam mewujudkan ketentraman, ketertiban umum, dan peningkatan kualitas pelayanan publik	50 unit	1,000,000	KECAMATAN TULUNGAGUNG
7 1 1 2.06 8	Fasilitasi Kunjungan Tamu	jumlah kegiatan fasilitasi kunjungan tamu				12 kegiatan	12 kegiatan		4,740,000	3,750,000	3,750,000	Semua Kab/Kota, Semua Kecamatan, Semua Kelurahan	Dana Transfer Umum-Dana Alokasi Umum		Peningkatan pemberdayaan masyarakat dalam mewujudkan ketentraman, ketertiban umum, dan peningkatan kualitas pelayanan publik	12 kegiatan	5,500,000	KECAMATAN TULUNGAGUNG
7 1 1 2.07	<b>Pengadaan Barang Milik Daerah Penunjang Urusan Pemerintah Daerah</b>	jumlah barang yang diperoleh	unit			10 unit			15,000,000	0	0					10 unit	17,500,000	
7 1 1 2.07 5	Pengadaan Mebel	jumlah mebel yang dibeli				10 unit	10 unit		15,000,000	0	0	Semua Kab/Kota, Semua Kecamatan, Semua Kelurahan	PENDAPATAN ASLI DAERAH (PAD) Dana Transfer Umum-Dana Alokasi Umum			10 unit	17,500,000	KECAMATAN TULUNGAGUNG
7 1 1 2.08	<b>Penyediaan Jasa Penunjang Urusan Pemerintahan Daerah</b>	persentase jasa penunjang yang tersedia	persen			100 persen			166,799,000	175,560,000	175,560,000					100 persen	180,500,000	
7 1 1 2.08 2	Penyediaan Jasa Komunikasi, Sumber Daya Air dan Listrik	jumlah bulan pemenuhan jasa komunikasi, sumber daya air dan listrik				12 bulan	12 bulan		13,200,000	13,800,000	13,800,000	Semua Kab/Kota, Semua Kecamatan, Semua Kelurahan	PENDAPATAN ASLI DAERAH (PAD) Dana Transfer Umum-Dana Alokasi Umum			12 bulan	15,000,000	KECAMATAN TULUNGAGUNG
7 1 1 2.08 3	Penyediaan Jasa Peralatan dan Perlengkapan Kantor	jumlah kegiatan jasa peralatan dan perlengkapan kantor				12 kegiatan	12 kegiatan		3,599,000	17,760,000	17,760,000	Semua Kab/Kota, Semua Kecamatan, Semua Kelurahan	PENDAPATAN ASLI DAERAH (PAD) Dana Transfer Umum-Dana Alokasi Umum			12 kegiatan	500	KECAMATAN TULUNGAGUNG
7 1 1 2.08 4	Penyediaan Jasa Pelayanan	jumlah kegiatan jasa pelayanan umum kantor				12 kegiatan	12 kegiatan		150,000,000	144,000,000	144,000,000	Semua Kab/Kota, Semua Kecamatan, Semua Kelurahan	PENDAPATAN ASLI DAERAH (PAD)			12 kegiatan	165,000,000	KECAMATAN TULUNGAGUNG

Kode	Urusan/ Bidang Urusan/ Program/ Kegiatan/ Sub Kegiatan	Indikator Program/ Kegiatan/ Sub Kegiatan	Target Akhir Periode RPJMD	Realisasi Capaian RPKD 2019	Prakiraan Capaian RPKD 2020	Capaian Kinerja dan Kerangka Pendanaan						Kelompok Sasaran	Prakiraan Maju		Perangkat Daerah Penanggung Jawab			
						Target 2021		Pagu Indikatif			Lokasi		Sumber Dana	Prioritas		Target	Pagu Indikatif	
						Semula	Menjadi	RKPD 2021	APBD 2021	P-RKPD 2021				Nasional				Daerah
7 1 1 2.00	Umum Kantor														00	TULUNGAGUNG		
7 1 1 2.09	<b>Pemeliharaan Barang Milik Daerah Penunjang Urusan Pemerintahan Daerah</b>	jumlah barang milik daerah yang terpelihara	unit		unit	2 unit									2 unit	11,400,000		
7 1 1 2.09	2	Penyediaan Jasa Pemeliharaan, Biaya Pemeliharaan, Pajak, dan Perizinan Kendaraan Dinas Operasional atau Lapangan	jumlah kendaraan dinas/jabatan yang terpelihara			1 unit	1 unit				Semua Kab/Kota, Semua Kecamatan, Semua Kelurahan	PENDAPATAN ASLI DAERAH (PAD) Dana Transfer Umum-Dana Alokasi Umum			1 unit	400	KECAMATAN TULUNGAGUNG	
7 1 1 2.09	9	Pemeliharaan/Rehabilitasi Gedung Kantor dan Bangunan Lainnya	jumlah bangunan gedung kantor/bangunan lainnya yang dipelihara			1 unit	1 unit				Semua Kab/Kota, Semua Kecamatan, Semua Kelurahan	PENDAPATAN ASLI DAERAH (PAD) Dana Transfer Umum-Dana Alokasi Umum			1 unit	11,000,000	KECAMATAN TULUNGAGUNG	
7 1 3	<b>PROGRAM PEMBERDAYAAN MASYARAKAT DESA DAN KELURAHAN</b>															1,062,809,000		
7 1 3 2.02	<b>Kegiatan Pemberdayaan Kelurahan</b>															1,062,809,000		
7 1 3 2.02	2	Pembangunan Sarana dan Prasarana Kelurahan	jumlah sarana dan prasarana yang dibangun			6 unit	6 unit				Semua Kab/Kota, Semua Kecamatan, Semua Kelurahan	PENDAPATAN ASLI DAERAH (PAD) Dana Transfer Umum-Dana Alokasi Umum Dana Transfer Umum - Dana Alokasi Umum			6 unit	550,000,000	KECAMATAN TULUNGAGUNG	
7 1 3 2.02	3	Pemberdayaan Masyarakat di Kelurahan	jumlah kegiatan pemberdayaan masyarakat yang difasilitasi			6 kegiatan	6 kegiatan				Semua Kab/Kota, Semua Kecamatan, Semua Kelurahan	PENDAPATAN ASLI DAERAH (PAD) Dana Transfer Umum-Dana Alokasi Umum Dana Transfer Umum - Dana Alokasi Umum			6 kegiatan	512,809,000	KECAMATAN TULUNGAGUNG	
7 1 4	<b>PROGRAM KOORDINASI KETENTERAMAN DAN KETERTIBAN UMUM</b>															0		
7 1 4 2.01	<b>Koordinasi Upaya Penyelenggaraan Ketenteraman dan Ketertiban Umum</b>															0		
7 1 4 2.01	1	Sinergitas dengan Kepolisian Negara Republik Indonesia, Tentara Nasional Indonesia dan Instansi Vertikal di Wilayah Kecamatan	jumlah koordinasi sinergitas yang difasilitasi			12 kali					Kab. Tulungagung, Tulungagung, Kauman	Dana Transfer Umum-Dana Alokasi Umum			12 kali	0	KECAMATAN TULUNGAGUNG	
7 1	<b>UNSUR KEWILAYAHAN</b>																	
7 1	<b>KECAMATAN</b>															1,040,959,000		
7 1 1	<b>PROGRAM PENUNJANG URUSAN PEMERINTAHAN DAERAH KABUPATEN/KOTA</b>	Indeks Kepuasan Layanan Kesekretariatan	-		-	83 -	83 -								83 -	201,660,000		
7 1 1 2.05	<b>Administrasi Kepegawaian Perangkat Daerah</b>	persentase dokumen administrasi kepegawaian PD	DOKUMEN		DOKUMEN	12 DOKUMEN									12 DOKUMEN	22,800,000		
7 1 1 2.05	1	Peningkatan Sarana dan Prasarana Disiplin Pegawai	jumlah sarana dan prasarana disiplin pegawai			1 unit	1 unit				Semua Kab/Kota, Semua Kecamatan, Semua Kelurahan	PENDAPATAN ASLI DAERAH (PAD) Dana Transfer Umum-Dana Alokasi Umum			1 unit	8,800,000	KECAMATAN TULUNGAGUNG	
7 1 1 2.05	2	Pengadaan Pakaian Dinas Beserta Atribut Kelengkapannya	jumlah pakaian dinas			20 stel	20 stel				Semua Kab/Kota, Semua Kecamatan, Semua Kelurahan	PENDAPATAN ASLI DAERAH (PAD) Dana Transfer Umum-Dana Alokasi Umum			20 stel	14,000,000	KECAMATAN TULUNGAGUNG	
7 1 1 2.06	<b>Administrasi Umum Perangkat Daerah</b>	persentase penyediaan administrasi umum yang sesuai SOP	persen		persen	100 persen									100 persen	22,000,000		

Kode	Urusan/ Bidang Urusan/ Program/ Kegiatan/ Sub Kegiatan	Indikator Program/ Kegiatan/ Sub Kegiatan	Target Akhir Periode RPJMD	Realisasi Capaian RKPDP 2019	Prakiraan Capaian RKPDP 2020	Capaian Kinerja dan Kerangka Pendanaan										Kelompok Sasaran	Prakiraan Maju		Perangkat Daerah Penanggung Jawab			
						Target 2021		Pagu Indikatif			Lokasi	Sumber Dana	Prioritas		Target		Pagu Indikatif					
						Semula	Menjadi	RKPD 2021	APBD 2021	P-RKPD 2021			Nasional	Daerah								
7	1	1	2.06	2	Penyediaan Peralatan dan Perlengkapan Kantor	jumlah peralatan dan perlengkapan kantor yang tersedia				100 unit	100 unit	31,350,000	23,741,500	23,741,500	Semua Kab/Kota, Semua Kecamatan, Semua Kelurahan	PENDAPATAN ASLI DAERAH (PAD) Dana Transfer Umum-Dana Alokasi Umum	Memperkuat Stabilitas Polhukhankam Dan Transformasi Pelayanan Publik			100 unit	5,500,000	KECAMATAN TULUNGAGUNG
7	1	1	2.06	3	Penyediaan Peralatan Rumah Tangga	jumlah peralatan rumah tangga yang tersedia				10 unit	10 unit	3,190,000	1,808,000	1,808,000	Semua Kab/Kota, Semua Kecamatan, Semua Kelurahan	PENDAPATAN ASLI DAERAH (PAD) Dana Transfer Umum-Dana Alokasi Umum	Memperkuat Stabilitas Polhukhankam Dan Transformasi Pelayanan Publik			10 unit	3,500,000	KECAMATAN TULUNGAGUNG
7	1	1	2.06	5	Penyediaan Barang Cetak dan Penggandaan	jumlah barang cetakan dan penggandaan yang tersedia				100 unit	100 unit	2,550,000	660	660	Semua Kab/Kota, Semua Kecamatan, Semua Kelurahan	PENDAPATAN ASLI DAERAH (PAD) Dana Transfer Umum-Dana Alokasi Umum	Memperkuat Stabilitas Polhukhankam Dan Transformasi Pelayanan Publik			100 unit	3,000,000	KECAMATAN TULUNGAGUNG
7	1	1	2.06	8	Fasilitasi Kunjungan Tamu	jumlah kegiatan fasilitasi kunjungan tamu				12 kegiatan	12 kegiatan	9,000,000	9,000,000	9,000,000	Semua Kab/Kota, Semua Kecamatan, Semua Kelurahan	PENDAPATAN ASLI DAERAH (PAD) Dana Transfer Umum-Dana Alokasi Umum	Memperkuat Stabilitas Polhukhankam Dan Transformasi Pelayanan Publik			12 kegiatan	10,000,000	KECAMATAN TULUNGAGUNG
7	1	1	2.07		<b>Pengadaan Barang Milik Daerah Penunjang Urusan Pemerintah Daerah</b>	jumlah barang yang diperoleh				10 unit		<b>5,000,000</b>	<b>4,200,000</b>	<b>4,200,000</b>						10 unit	<b>5,500,000</b>	
7	1	1	2.07	5	Pengadaan Mebel	jumlah mebel yang dibeli				10 unit	10 unit	5,000,000	4,200,000	4,200,000	Semua Kab/Kota, Semua Kecamatan, Semua Kelurahan	PENDAPATAN ASLI DAERAH (PAD) Dana Transfer Umum-Dana Alokasi Umum				10 unit	5,500,000	KECAMATAN TULUNGAGUNG
7	1	1	2.08		<b>Penyediaan Jasa Penunjang Urusan Pemerintahan Daerah</b>	persentase jasa penunjang yang tersedia				100 unit		<b>88,537,000</b>	<b>87,730,000</b>	<b>87,730,000</b>						100 unit	<b>95,700,000</b>	
7	1	1	2.08	2	Penyediaan Jasa Komunikasi, Sumber Daya Air dan Listrik	jumlah bulan pemenuhan jasa komunikasi, sumber daya air dan listrik				12 bulan	12 bulan	10,200,000	10,200,000	10,200,000	Semua Kab/Kota, Semua Kecamatan, Semua Kelurahan	PENDAPATAN ASLI DAERAH (PAD) Dana Transfer Umum-Dana Alokasi Umum				12 bulan	11,200,000	KECAMATAN TULUNGAGUNG
7	1	1	2.08	3	Penyediaan Jasa Peralatan dan Perlengkapan Kantor	jumlah kegiatan jasa peralatan dan perlengkapan kantor				12 kegiatan	12 kegiatan	2,737,000	1,930,000	1,930,000	Semua Kab/Kota, Semua Kecamatan, Semua Kelurahan	PENDAPATAN ASLI DAERAH (PAD) Dana Transfer Umum-Dana Alokasi Umum				12 kegiatan	1,500,000	KECAMATAN TULUNGAGUNG
7	1	1	2.08	4	Penyediaan Jasa Pelayanan Umum Kantor	jumlah kegiatan jasa pelayanan umum kantor				12 kegiatan	12 kegiatan	75,600,000	75,600,000	75,600,000	Semua Kab/Kota, Semua Kecamatan, Semua Kelurahan	PENDAPATAN ASLI DAERAH (PAD) Dana Transfer Umum-Dana Alokasi Umum				12 kegiatan	83,000,000	KECAMATAN TULUNGAGUNG
7	1	1	2.09		<b>Pemeliharaan Barang Milik Daerah Penunjang Urusan Pemerintahan Daerah</b>	persentase barang milik daerah yang terpelihara	persen			100 persen		<b>53,525,000</b>	<b>52,755,000</b>	<b>52,755,000</b>						100 persen	<b>55,660,000</b>	
7	1	1	2.09	2	Penyediaan Jasa Pemeliharaan, Biaya Pemeliharaan, Pajak, dan Perizinan Kendaraan Dinas Operasional atau Lapangan	jumlah kendaraan dinas/jabatan yang terpelihara				1 unit	1 unit	3,525,000	2,755,000	2,755,000	Semua Kab/Kota, Semua Kecamatan, Semua Kelurahan	PENDAPATAN ASLI DAERAH (PAD) Dana Transfer Umum-Dana Alokasi Umum				1 unit	660	KECAMATAN TULUNGAGUNG
7	1	1	2.09	#	Pemeliharaan/Rehabilitasi Sarana dan Prasarana Pendukung Gedung Kantor atau Bangunan Lainnya	jumlah bangun gedung kantor /bangunan lainnya yang dipeliharag				1 unit	1 unit	50,000,000	50,000,000	50,000,000	Semua Kab/Kota, Semua Kecamatan, Semua Kelurahan	PENDAPATAN ASLI DAERAH (PAD) Dana Transfer Umum-Dana Alokasi Umum				1 unit	55,000,000	KECAMATAN TULUNGAGUNG
7	1	3			<b>PROGRAM PEMBERDAYAAN MASYARAKAT DESA DAN KELURAHAN</b>							<b>763,000,000</b>	<b>100,000,000</b>	<b>100,000,000</b>							<b>839,299,000</b>	
7	1	3	2.02		<b>Kegiatan Pemberdayaan Kelurahan</b>							<b>763,000,000</b>	<b>100,000,000</b>	<b>100,000,000</b>							<b>839,299,000</b>	
7	1	3	2.02	2	Pembangunan Sarana dan Prasarana Kelurahan	jumlah sarana da prasarana yang dibangun				6 unit	6 unit	372,693,000	50,000,000	50,000,000	Semua Kab/Kota, Semua Kecamatan, Semua Kelurahan	PENDAPATAN ASLI DAERAH (PAD) Dana Transfer Umum-Dana Alokasi Umum Dana Transfer Umum - Dana Alokasi Umum				6 unit	409,962,000	KECAMATAN TULUNGAGUNG
						jumlah kegiatan pemberdayaan masyarakat yang difasilitasi				6 kegiatan	6 kegiatan				Semua Kab/Kota, Semua Kecamatan, Semua Kelurahan	PENDAPATAN ASLI DAERAH (PAD)				6 kegiatan		

Kode	Urusan/ Bidang Urusan/ Program/ Kegiatan/ Sub Kegiatan	Indikator Program/ Kegiatan/ Sub Kegiatan	Target Akhir Periode RPJMD	Realisasi Capaian RKPD 2019	Prakiraan Capaian RKPD 2020	Capaian Kinerja dan Kerangka Pendanaan										Kelompok Sasaran	Prakiraan Maju		Perangkat Daerah Penanggung Jawab
						Target 2021		Pagu Indikatif			Lokasi	Sumber Dana	Prioritas		Target		Pagu Indikatif		
						Semula	Menjadi	RKPD 2021	APBD 2021	P-RKPD 2021			Nasional	Daerah					
7 1 3 2.02 3	Pemberdayaan Masyarakat di Kelurahan							390,307,000	50,000,000	50,000,000			Dana Transfer Umum-Dana Alokasi Umum Dana Transfer Umum - Dana Alokasi Umum				429,337,000	KECAMATAN TULUNGAGUNG	
7 1 4	<b>PROGRAM KOORDINASI KETERTAMAN DAN KETERTIBAN UMUM</b>							0	0	201,348,000							0		
7 1 4 2.01	<b>Koordinasi Upaya Penyelenggaraan Ketenteraman dan Ketertiban Umum</b>							0	0	201,348,000							0		
7 1 4 2.01 1	Sinergitas dengan Kepolisian Negara Republik Indonesia, Tentara Nasional Indonesia dan Instansi Vertikal di Wilayah Kecamatan	jumlah koordinasi sinergitas yang difasilitasi					12 kali	0	0	201,348,000	Kab. Tulungagung, Tulungagung, Kenayan	Dana Transfer Umum-Dana Alokasi Umum				12 kali	0	KECAMATAN TULUNGAGUNG	
7 1	<b>UNSUR KEWILAYAHAN</b>							<b>1,047,850,000</b>	<b>325,072,500</b>	<b>584,020,500</b>							<b>1,116,900,000</b>		
7 1 1	<b>KECAMATAN</b>							<b>237,850,000</b>	<b>225,072,500</b>	<b>225,072,500</b>						83 -	<b>225,900,000</b>		
7 1 1 2.05	<b>Administrasi Kepegawaian Perangkat Daerah</b>	Indeks Kepuasan Layanan Kesekretariatan	-	-	83 - 83 -											12 DDO KUMEN	<b>33,800,000</b>		
7 1 1 2.05 1	Peningkatan Sarana dan Prasarana Disiplin Pegawai	persentaserdokumen administrasi kepegawaian PD	DDOKU MEN	DDOKU EN	12 DDO KUMEN	1 unit	1 unit	8,000,000	0	0	Semua Kab/Kota, Semua Kecamatan, Semua Kelurahan	PENDAPATAN ASLI DAERAH (PAD) Dana Transfer Umum-Dana Alokasi Umum				1 unit	8,800,000	KECAMATAN TULUNGAGUNG	
7 1 1 2.05 2	Pengadaan Pakaian Dinas Beserta Atribut Kelengkapannya	jumlah pakaian dinas			20 unit	20 unit	22,500,000	22,500,000	22,500,000		Semua Kab/Kota, Semua Kecamatan, Semua Kelurahan	PENDAPATAN ASLI DAERAH (PAD) Dana Transfer Umum-Dana Alokasi Umum				20 unit	25,000,000	KECAMATAN TULUNGAGUNG	
7 1 1 2.06	<b>Administrasi Umum Perangkat Daerah</b>	persentase penyediaan administrasi umum yang sesuai SOP	PERSEN	PERSEN	100 PER SEN			<b>66,100,000</b>	<b>59,217,500</b>	<b>59,217,500</b>						100 PER SEN	<b>41,800,000</b>		
7 1 1 2.06 2	Penyediaan Peralatan dan Perlengkapan Kantor	jumlah peralatan dan perlengkapan kantor yang tersedia			100 unit	100 unit	35,000,000	29,837,500	29,837,500		Semua Kab/Kota, Semua Kecamatan, Semua Kelurahan	PENDAPATAN ASLI DAERAH (PAD) Dana Transfer Umum-Dana Alokasi Umum	Memperkuat Stabilitas Polhukhankam Dan Transformasi Pelayanan Publik				100 unit	7,700,000	KECAMATAN TULUNGAGUNG
7 1 1 2.06 3	Penyediaan Peralatan Rumah Tangga	jumlah peralatan rumah tangga yang tersedia			10 unit	10 unit	6,500,000	6,480,000	6,480,000		Semua Kab/Kota, Semua Kecamatan, Semua Kelurahan	PENDAPATAN ASLI DAERAH (PAD) Dana Transfer Umum-Dana Alokasi Umum	Memperkuat Stabilitas Polhukhankam Dan Transformasi Pelayanan Publik				10 unit	7,100,000	KECAMATAN TULUNGAGUNG
7 1 1 2.06 5	Penyediaan Barang Cetak dan Penggandaan	jumlah barang cetakan dan penggandaan yang tersedia			100 unit	100 unit	3,600,000	2,400,000	2,400,000		Semua Kab/Kota, Semua Kecamatan, Semua Kelurahan	PENDAPATAN ASLI DAERAH (PAD) Dana Transfer Umum-Dana Alokasi Umum	Memperkuat Stabilitas Polhukhankam Dan Transformasi Pelayanan Publik				100 unit	4,000,000	KECAMATAN TULUNGAGUNG
7 1 1 2.06 8	Fasilitasi Kunjungan Tamu	jumlah kegiatan fasilitasi kunjungan tamu			12 kegiatan	12 kegiatan	21,000,000	20,500,000	20,500,000		Semua Kab/Kota, Semua Kecamatan, Semua Kelurahan	PENDAPATAN ASLI DAERAH (PAD) Dana Transfer Umum-Dana Alokasi Umum	Memperkuat Stabilitas Polhukhankam Dan Transformasi Pelayanan Publik				12 kegiatan	23,000,000	KECAMATAN TULUNGAGUNG
7 1 1 2.08	<b>Penyediaan Jasa Penunjang Urusan Pemerintahan Daerah</b>	persentase jasa penunjang yang tersedia			100 unit			<b>126,200,000</b>	<b>128,570,000</b>	<b>128,570,000</b>							100 unit	<b>138,800,000</b>	
7 1 1 2.08 2	Penyediaan Jasa Komunikasi, Sumber Daya Air dan Listrik	jumlah bulan pemenuhan jasa komunikasi, sumber daya air dan listrik			12 bulan	12 bulan	13,200,000	12,270,000	12,270,000		Semua Kab/Kota, Semua Kecamatan, Semua Kelurahan	PENDAPATAN ASLI DAERAH (PAD) Dana Transfer Umum-Dana Alokasi Umum					12 bulan	14,500,000	KECAMATAN TULUNGAGUNG
7 1 1 2.08 3	Penyediaan Jasa Peralatan dan Perlengkapan Kantor	jumlah kegiatan jasa peralatan dan perlengkapan kantor			12 kegiatan	12 kegiatan	3,000,000	116,300,000	116,300,000		Semua Kab/Kota, Semua Kecamatan, Semua Kelurahan	PENDAPATAN ASLI DAERAH (PAD) Dana Transfer Umum-Dana Alokasi Umum					12 kegiatan	3,300,000	KECAMATAN TULUNGAGUNG

Kode	Urusan/ Bidang Urusan/ Program/ Kegiatan/ Sub Kegiatan	Indikator Program/ Kegiatan/ Sub Kegiatan	Target Akhir Periode RPJMD	Realisasi Capaian RKPD 2019	Prakiraan Capaian RKPD 2020	Capaian Kinerja dan Kerangka Pendanaan									Kelompok Sasaran	Prakiraan Maju		Perangkat Daerah Penanggung Jawab				
						Target 2021		Pagu Indikatif			Lokasi	Sumber Dana	Prioritas			Target	Pagu Indikatif					
						Semula	Menjadi	RKPD 2021	APBD 2021	P-RKPD 2021			Nasional	Daerah								
7	1	1	2.08	4	Penyediaan Jasa Pelayanan Umum Kantor	jumlah jasa pelayanan umum kantor				12 kegiatan	12 kegiatan	110,000,000	0	0	Semua Kab/Kota, Semua Kecamatan, Semua Kelurahan	PENDAPATAN ASLI DAERAH (PAD) Dana Transfer Umum-Dana Alokasi Umum				12 kegiatan	121,000,000	KECAMATAN TULUNGAGUNG
7	1	1	2.09		<b>Pemeliharaan Barang Milik Daerah Penunjang Urusan Pemerintahan Daerah</b>	persentase barang milik daerah yang terpelihara	persen			100 persen		15,050,000	14,785,000	14,785,000						100 persen	11,500,000	
7	1	1	2.09	2	Penyediaan Jasa Pemeliharaan, Biaya Pemeliharaan, Pajak, dan Perizinan Kendaraan Dinas Operasional atau Lapangan	jumlah kendaraan dinas/jabatan yang terpelihara				1 unit	1 unit	5,050,000	4,785,000	4,785,000	Semua Kab/Kota, Semua Kecamatan, Semua Kelurahan	PENDAPATAN ASLI DAERAH (PAD) Dana Transfer Umum-Dana Alokasi Umum				1 unit	500	KECAMATAN TULUNGAGUNG
7	1	1	2.09	9	Pemeliharaan/Rehabilitasi Gedung Kantor dan Bangunan Lainnya	jumlah bangunan gedung kantor/bangunan lainnya yang dipelihara				1 unit	1 unit	10,000,000	10,000,000	10,000,000	Semua Kab/Kota, Semua Kecamatan, Semua Kelurahan	PENDAPATAN ASLI DAERAH (PAD) Dana Transfer Umum-Dana Alokasi Umum				1 unit	11,000,000	KECAMATAN TULUNGAGUNG
7	1	3			<b>PROGRAM PEMBERDAYAAN MASYARAKAT DESA DAN KELURAHAN</b>							810,000,000	100,000,000	100,000,000							891,000,000	
7	1	3	2.02		<b>Kegiatan Pemberdayaan Kelurahan</b>							810,000,000	100,000,000	100,000,000							891,000,000	
7	1	3	2.02	2	Pembangunan Sarana dan Prasarana Kelurahan	jumlah sarana dan prasarana yang dibangun				6 unit	6 unit	287,000,000	50,000,000	50,000,000	Semua Kab/Kota, Semua Kecamatan, Semua Kelurahan	PENDAPATAN ASLI DAERAH (PAD) Dana Transfer Umum-Dana Alokasi Umum Dana Transfer Umum - Dana Alokasi Umum				6 unit	315,700,000	KECAMATAN TULUNGAGUNG
7	1	3	2.02	3	Pemberdayaan Masyarakat di Kelurahan	jumlah kegiatan pemberdayaan masyarakat yang difasilitasi				6 kegiatan	6 kegiatan	523,000,000	50,000,000	50,000,000	Semua Kab/Kota, Semua Kecamatan, Semua Kelurahan	PENDAPATAN ASLI DAERAH (PAD) Dana Transfer Umum-Dana Alokasi Umum Dana Transfer Umum - Dana Alokasi Umum				6 kegiatan	575,300,000	KECAMATAN TULUNGAGUNG
7	1	4			<b>PROGRAM KOORDINASI KETENTRAMAN DAN KETERTIBAN UMUM</b>							0	0	258,948,000							0	
7	1	4	2.01		<b>Koordinasi Upaya Penyelenggaraan Ketenteraman dan Ketertiban Umum</b>							0	0	258,948,000							0	
7	1	4	2.01	1	Sinergitas dengan Kepolisian Negara Republik Indonesia, Tentara Nasional Indonesia dan Instansi Vertikal di Wilayah Kecamatan	jumlah koordinasi sinergitas yang difasilitasi				12 kali		0	0	258,948,000	Kab. Tulungagung, Tulungagung, Kutoanyar	Dana Transfer Umum-Dana Alokasi Umum				12 kali	0	KECAMATAN TULUNGAGUNG
<b>TOTAL</b>												<b>5,380,430,335,334</b>	<b>2,506,260,047,478</b>	<b>3,533,699,581,457</b>							<b>12,214,131,019,931</b>	

## **BAB VI**


### **PENUTUP**

Dengan tersusunnya Perubahan Rencana Kerja Pemerintah Daerah (RKPD) ini diharapkan semua pihak dapat mengetahui gambaran tentang rancangan kerangka ekonomi, prioritas pembangunan dan arah kebijakan pembangunan Kabupaten Tulungagung Tahun 2021, selain itu RKPD dipergunakan sebagai pedoman:

1. Penyusunan Perubahan Rencana Kerja Perangkat Daerah Kabupaten Tulungagung Tahun 2021;
2. Penyusunan Kebijakan Umum Perubahan APBD (KUPA) dan menentukan Perubahan Prioritas dan Plafon Anggaran Sementara (P-PPAS) Kabupaten Tulungagung Tahun 2021;
3. Penyusunan Perubahan Anggaran Pendapatan dan Belanja Daerah (P-APBD) Kabupaten Tulungagung Tahun 2021;
4. Evaluasi kinerja penyelenggaraan pemerintahan daerah; dan
5. Penyelarasan prioritas pembangunan dan sinergitas perencanaan pembangunan antar sektor, antar wilayah, dan antar tingkat Pemerintah.

BUPATI TULUNGAGUNG,  
ttd.  
MARYOTO BIROWO

Salinan sesuai dengan aslinya  
KEPALA BAGIAN HUKUM,



CAICUR HERMONO, S.H., M.H  
NIP. 19700418 199503 1 002