



PERATURAN BUPATI 49 TAHUN 2023

RENCANA KERJA

PEMERINTAH DAERAH

KABUPATEN TULUNGAGUNG

TAHUN 2024

BerAKHLAK
Berorientasi Pelayanan Akuntabel Kompeten
Harmonis Loyal Adaptif Kolaboratif

**# bangga
melayani
bangsa**



BUPATI TULUNGAGUNG
PROVINSI JAWA TIMUR

PERATURAN BUPATI TULUNGAGUNG
NOMOR 49 TAHUN 2023
TENTANG
RENCANA KERJA PEMERINTAH DAERAH KABUPATEN TULUNGAGUNG
TAHUN 2024

DENGAN RAHMAT TUHAN YANG MAHA ESA

BUPATI TULUNGAGUNG,

- Menimbang : a. bahwa dalam rangka memberikan kepastian arah kebijakan pembangunan daerah, serta untuk melaksanakan ketentuan pasal 104 ayat (2) Peraturan Menteri Dalam Negeri Nomor 86 Tahun 2017 tentang Tata Cara Perencanaan, Pengendalian dan Evaluasi Pembangunan Daerah, Tata Cara Evaluasi Rancangan Peraturan Daerah Tentang Rencana Pembangunan Jangka Panjang Daerah dan Rencana Pembangunan Jangka Menengah Daerah, serta Tata Cara Perubahan Rencana Pembangunan Jangka Panjang Daerah, Rencana Pembangunan Jangka Menengah Daerah, dan Rencana Kerja Pemerintah Daerah, maka perlu menetapkan Peraturan Bupati tentang Rencana Kerja Pemerintah Daerah Kabupaten Tulungagung Tahun 2024;
- Mengingat : 1. Undang-Undang Nomor 17 Tahun 2003 tentang Keuangan Negara (Lembaran Negara Republik Indonesia Tahun 2003 Nomor 47, Tambahan Lembaran Negara Republik Indonesia Nomor 4286);
2. Undang-Undang Nomor 25 Tahun 2004 tentang Sistem Perencanaan Pembangunan Nasional (Lembaran Negara Republik Indonesia Tahun 2004 Nomor 104, Tambahan Lembaran Negara Republik Indonesia Nomor 4421);
3. Undang-Undang Nomor 17 Tahun 2007 tentang Rencana Pembangunan Jangka Panjang Nasional Tahun 2005-2025 (Lembaran Negara Republik Indonesia Tahun 2007 Nomor 33, Tambahan Lembaran Negara Republik Indonesia Nomor 4700);

4. Undang-Undang Nomor 24 Tahun 2007 tentang Penanggulangan Bencana (Lembaran Negara Republik Indonesia Tahun 2007 Nomor 66, Tambahan Lembaran Negara Republik Indonesia Nomor 4723)
5. Undang-Undang Nomor 26 Tahun 2007 tentang Penataan Ruang (Lembaran Negara Republik Indonesia Tahun 2007 Nomor 68, Tambahan Lembaran Negara Republik Indonesia Nomor 4725);
6. Undang-Undang Nomor 25 Tahun 2009 Tentang Pelayanan Publik (Lembaran Negara Republik Indonesia Tahun 2009 Nomor 112, Tambahan Lembaran Negara Republik Indonesia Nomor 5038);
7. Undang-undang Nomor 32 Tahun 2009 tentang Perlindungan dan Pengelolaan Lingkungan Hidup (Lembaran Negara Republik Indonesia Tahun 2009 Nomor 140, Tambahan Lembaran Negara Republik Indonesia Nomor 5059);
8. Undang-Undang Nomor 12 Tahun 2011 tentang Pembentukan Peraturan Perundang-undangan (Lembaran Negara Republik Indonesia Tahun 2011 Nomor 82, Tambahan Lembaran Negara Republik Indonesia Nomor 5234) sebagaimana telah diubah beberapa kali terakhir dengan Undang-Undang nomor 13 Tahun 2022 (Lembaran Negara Republik Indonesia Tahun 2022 Nomor 143, Tambahan Lembaran Negara Republik Indonesia Nomor 6801);
9. Undang-Undang Nomor 23 Tahun 2014 tentang Pemerintahan Daerah (Lembaran Negara Republik Indonesia Tahun 2014 Nomor 244, Tambahan Lembaran Negara Republik Indonesia Nomor 5587) sebagaimana telah diubah beberapa kali terakhir dengan Undang-Undang Nomor 9 Tahun 2015 (Lembaran Negara Republik Indonesia Tahun 2015 Nomor 58, Tambahan Lembaran Negara Republik Indonesia Nomor 5679);
10. Undang-Undang Nomor 1 Tahun 2022 tentang Hubungan Keuangan antara Pemerintah Pusat dan Pemerintahan Daerah (Lembaran Negara Republik Indonesia Tahun 2022 Nomor 4, Tambahan Lembaran Negara Republik Indonesia Nomor 6757);
11. Undang-Undang Nomor 6 Tahun 2023 tentang Penetapan Peraturan Pemerintah Pengganti Undang – Undang Nomor 2 Tahun 2022 tentang Cipta Kerja Menjadi Undang – Undang

- (Lembaran Negara Republik Indonesia Tahun 2023 Nomor 41, Tambahan Lembaran Negara Republik Indonesia Nomor 6841);
12. Peraturan Pemerintah Nomor 8 Tahun 2008 tentang Tahapan, Tatacara Penyusunan, Pengendalian dan Evaluasi Pelaksanaan Rencana Pembangunan Daerah (Lembaran Negara Republik Indonesia Tahun 2008 Nomor 21, Tambahan Lembaran Negara Republik Indonesia Nomor 4817);
 13. Peraturan Pemerintah Nomor 26 Tahun 2008 tentang Rencana Tata Ruang Wilayah Nasional (Lembaran Negara Republik Indonesia Tahun 2008 Nomor 48, Tambahan Lembaran Negara Republik Indonesia Nomor 4833) sebagaimana telah diubah dengan Peraturan Pemerintah Nomor 13 Tahun 2017 (Lembaran Negara Republik Indonesia Nomor 6042);
 14. Peraturan Pemerintah Nomor 18 Tahun 2016 tentang Perangkat Daerah (Lembaran Negara Republik Indonesia Nomor 114, Tambahan Lembaran Negara Republik Indonesia Nomor 5888), sebagaimana telah diubah dengan Peraturan Pemerintah Nomor 72 Tahun 2019 (Lembaran Negara Republik Indonesia Tahun 2019 Nomor 187, Tambahan Lembaran Negara Republik Indonesia Nomor 6402);
 15. Peraturan Pemerintah Nomor 2 Tahun 2018 tentang Standar Pelayanan Minimal (Lembaran Negara Republik Indonesia Tahun 2018 Nomor 2, Tambahan Lembaran Negara Republik Indonesia Nomor 6178);
 16. Peraturan Pemerintah Nomor 12 Tahun 2019 tentang Pengelolaan Keuangan Daerah (Lembaran Negara Republik Indonesia Tahun 2019 Nomor 42, Tambahan Lembaran Negara Republik Indonesia Nomor 6322);
 17. Peraturan Pemerintah Nomor 13 Tahun 2019 tentang Laporan dan Evaluasi Penyelenggaraan Pemerintah Daerah (Lembaran Negara Republik Indonesia Tahun 2019 Nomor 52, Tambahan Lembaran Negara Republik Indonesia Nomor 6323);
 18. Peraturan Presiden Nomor 29 Tahun 2014 tentang Sistem Akuntabilitas Kinerja Instansi Pemerintah (Lembaran Negara Republik Indonesia Tahun 2014 Nomor 80);
 19. Peraturan Presiden Nomor 59 Tahun 2017 tentang Pelaksanaan Pencapaian Tujuan Pembangunan Berkelanjutan (Lembaran Negara Republik Indonesia Tahun

- 2017 Nomor 136)
20. Peraturan Presiden Nomor 80 Tahun 2019 tentang Percepatan Pembangunan Ekonomi di Kawasan Gresik-Bangkalan – Mojokerto – Surabaya – Sidoarjo - Lamongan, Kawasan Bromo-Tengger-Semeru, Serta Kawasan Selingkar Wilis dan Lintas Selatan (Lembaran negara Republik Indonesia Tahun 2019 Nomor 225);
 21. Peraturan Presiden Nomor 18 Tahun 2020 tentang Rencana Pembangunan Jangka Menengah Nasional Tahun 2020-2024 (Lembaran Negara Republik Indonesia Tahun 2020 Nomor 10);
 22. Peraturan Presiden Nomor 33 Tahun 2020 tentang Standar Harga Satuan Regional (Lembaran Negara Republik Indonesia Tahun 2020 Nomor 57);
 23. Peraturan Presiden Nomor 109 Tahun 2020 tentang Perubahan Ketiga atas Peraturan Presiden Nomor 3 Tahun 2016 tentang Percepatan Pelaksanaan Proyek Strategis Nasional (Lembaran Negara Republik Indonesia Tahun 2020 Nomor 259);
 24. Peraturan Presiden Nomor 72 Tahun 2021 tentang Percepatan Penurunan Stunting (Lembaran Negara Republik Indonesia Tahun 2021 Nomor 172);
 25. Peraturan Menteri Dalam Negeri Nomor 15 Tahun 2008 tentang Pedoman Umum Pelaksanaan Pengarusutamaan Gender di Daerah, sebagaimana telah diubah dengan Peraturan Menteri Dalam Negeri Nomor 67 Tahun 2011 (Lembaran Negara Republik Indonesia Tahun 2011 Nomor 927);
 26. Peraturan Menteri Dalam Negeri Nomor 80 Tahun 2015 tentang Pembentukan Produk Hukum Daerah sebagaimana telah diubah dengan Peraturan Menteri Dalam Negeri Nomor 120 Tahun 2018 (Berita Negara Republik Indonesia Tahun 2015 Nomor 2036);
 27. Peraturan Menteri Dalam Negeri Nomor 5 Tahun 2017 tentang Pedoman Nomenklatur Perangkat Daerah Provinsi dan Daerah Kabupaten/Kota yang melaksanakan fungsi Penunjang Penyelenggaraan Urusan Pemerintahan (Berita Negara Republik Indonesia Tahun 2017 Nomor 197);
 28. Peraturan Menteri Dalam Negeri Nomor 86 Tahun 2017 tentang Tata Cara Perencanaan, Pengendalian dan Evaluasi Pembangunan Daerah, Tata Cara Evaluasi Rancangan Peraturan Daerah Tentang Rencana Pembangunan Jangka Panjang Daerah dan Rencana Pembangunan Jangka

- Menengah Daerah, serta Tata Cara Perubahan Rencana Pembangunan Jangka Panjang Daerah, Rencana Pembangunan Jangka Menengah Daerah, dan Rencana Kerja Pemerintah Daerah (Berita Negara Republik Indonesia Tahun 2017 Nomor 1312);
29. Peraturan Menteri Sosial Nomor 9 Tahun 2018 tentang Standar Teknis Pelayanan Dasar pada Standar Pelayanan Minimal Bidang Sosial di Daerah Provinsi dan di Daerah Kabupaten/Kota (Berita Negara Republik Indonesia Tahun 2018 Nomor 868);
 30. Peraturan Menteri Kesehatan Nomor 4 Tahun 2019 tentang Standar Teknis Pemenuhan Mutu Pelayanan Dasar pada Standar Pelayanan Minimal Bidang Kesehatan (Berita Negara Republik Indonesia Tahun 2019 Nomor 68);
 31. Peraturan Menteri Dalam Negeri Nomor 56 Tahun 2019 tentang Pedoman Nomenklatur dan Unit Kerja Sekretariat Daerah Provinsi dan Kabupaten/Kota (Berita Negara Republik Indonesia Tahun 2019 Nomor 970);
 32. Peraturan Menteri Dalam Negeri Nomor 70 Tahun 2019 tentang Sistem Informasi Pemerintahan Daerah (Berita Negara Republik Indonesia Tahun 2019 Nomor 1114);
 33. Peraturan Menteri Dalam Negeri Nomor 90 Tahun 2019 tentang Klasifikasi, Kodefikasi dan Nomenklatur Perencanaan Pembangunan dan Keuangan Daerah (Berita Negara Republik Indonesia Tahun 2019 Nomor 1447);
 34. Peraturan Menteri Dalam Negeri Nomor 77 Tahun 2020 tentang Pedoman Teknis Pengelolaan Keuangan Daerah (Berita Negara Republik Indonesia Tahun 2020 Nomor 1781);
 35. Peraturan Menteri Dalam Negeri Nomor 59 Tahun 2021 tentang Penerapan Standar Pelayanan Minimal (Berita Negara Republik Indonesia Tahun 2021 Nomor 1419);
 36. Peraturan Menteri Pendidikan, Kebudayaan, Riset dan Teknologi Nomor 32 Tahun 2022 tentang Standar Teknis Pelayanan Minimal Pendidikan (Berita Negara Republik Indonesia Tahun 2022 Nomor 677);
 37. Keputusan Menteri Dalam Negeri Nomor 050-5889 Tahun 2021 tentang Hasil Verifikasi, Validasi dan Inventarisasi Pemutakhiran Klasifikasi, Kodefikasi dan Nomenklatur Perencanaan Pembangunan dan Keuangan Daerah;
 38. Peraturan Daerah Provinsi Jawa Timur Nomor 1 Tahun 2009 tentang Rencana Pembangunan Jangka Panjang Daerah Provinsi Jawa Timur Tahun 2005-2025 (Lembaran

- Daerah Provinsi Jawa Timur Tahun 2009 Nomor 1 Seri E);
39. Peraturan Daerah Provinsi Jawa Timur Nomor 7 Tahun 2019 tentang Rencana Pembangunan Jangka Menengah Daerah Provinsi Jawa Timur Tahun 2019-2024 sebagaimana telah diubah dengan Peraturan Daerah Provinsi Jawa Timur Nomor 4 Tahun 2021;
 40. Peraturan Daerah Provinsi Jawa Timur Nomor 9 Tahun 2019 tentang Pengarusutamaan Gender (Lembar Daerah Provinsi Jawa Timur Tahun 2019 Nomor 7 Seri D, Tambahan Lembaran Daerah Provinsi Jawa Timur Nomor 96);
 41. Peraturan Gubernur Provinsi Jawa Timur Nomor 41 Tahun 2023 tentang Rencana Kerja Pemerintah Daerah (RKPD) Provinsi Jawa Timur Tahun 2024;
 42. Peraturan Daerah Kabupaten Tulungagung Nomor 10 Tahun 2008 tentang Rencana Pembangunan Jangka Panjang Daerah Kabupaten Tulungagung Tahun 2005-2025 (Lembaran Daerah Kabupaten Tulungagung Tahun 2008 Nomor 1 Seri E);
 43. Peraturan Daerah Kabupaten Tulungagung Nomor 20 Tahun 2016 tentang Pembentukan dan Susunan Perangkat Daerah Kabupaten Tulungagung (Lembaran Daerah Kabupaten Tulungagung Tahun 2016 Nomor 1 Seri D), sebagaimana telah diubah beberapa kali, terakhir dengan Peraturan Daerah Kabupaten Tulungagung 2 Tahun 2023 (Lembaran Daerah Kabupaten Tulungagung Tahun 2023 Nomor 1 Seri D);
 44. Peraturan Daerah Kabupaten Tulungagung Nomor 23 Tahun 2017 Tentang Sistem Penyelenggaraan Perlindungan Anak (Lembaran Daerah Kabupaten Tulungagung Tahun 2017 Nomor 19 Seri E);
 45. Peraturan Daerah Kabupaten Tulungagung Nomor 13 Tahun 2019 tentang Pengarusutamaan Gender dalam Pembangunan Daerah (Lembaran Daerah Kabupaten Tulungagung Tahun 2019 Nomor 7 Seri E);
 46. Peraturan Daerah Kabupaten Tulungagung Nomor 4 Tahun 2023 tentang Rencana Tata Ruang Wilayah Kabupaten Tulungagung Tahun 2023-2043 (Lembaran Daerah Kabupaten Tulungagung Tahun 2023 Nomor 1 Seri C);
 47. Peraturan Bupati Tulungagung Nomor 30 Tahun 2023 tentang Rencana Pembangunan Daerah Kabupaten Tulungagung Tahun 2024-2026 (Berita Daerah Kabupaten Tulungagung Tahun 2023 Nomor 30);

MEMUTUSKAN :

Menetapkan : PERATURAN BUPATI TENTANG RENCANA KERJA PEMERINTAH DAERAH KABUPATEN TULUNGAGUNG TAHUN 2024.

Pasal 1

Dalam Peraturan Bupati ini yang dimaksud dengan :

1. Daerah adalah Kabupaten Tulungagung.
2. Pemerintah Daerah adalah Pemerintah Kabupaten Tulungagung.
3. Bupati adalah Bupati Tulungagung.
4. Rencana Pembangunan Tahunan Daerah Kabupaten Tulungagung yang selanjutnya disebut Rencana Kerja Pemerintah Daerah yang selanjutnya disingkat RKPD adalah dokumen perencanaan daerah untuk periode 1 (satu) tahun.
5. Rencana Pembangunan Tahunan Perangkat Daerah yang selanjutnya disebut Rencana Kerja Perangkat Daerah yang selanjutnya disingkat Renja-PD adalah dokumen perencanaan Perangkat Daerah untuk periode 1 (satu) tahun.

Pasal 2

RKPD merupakan dokumen perencanaan daerah Kabupaten Tulungagung dalam jangka waktu 1 (satu) tahun, yang disusun dengan sistematika sebagai berikut:

- BAB I : PENDAHULUAN
BAB II : GAMBARAN UMUM KONDISI DAERAH
BAB III : KERANGKA EKONOMI DAERAH DAN KEUANGAN DAERAH
BAB IV : PRIORITAS DAN SASARAN PEMBANGUNAN DAERAH
BAB V : RENCANA KERJA DAN PENDANAAN DAERAH
BAB VI : KINERJA PENYELENGGARAAN PEMERINTAHAN DAERAH
BAB VII : PENUTUP

Pasal 3

- (1) RKPD sebagaimana dimaksud dalam Pasal 2 berisi program-program prioritas Tahun 2024 yang akan dilaksanakan oleh Pemerintah Daerah yang didukung oleh Pemerintah Pusat,

dan Pemerintah Provinsi maupun yang ditempuh dengan mendorong partisipasi masyarakat.

- (2) Uraian secara rinci RKPD sebagaimana tercantum dalam Lampiran yang merupakan bagian tidak terpisahkan dari Peraturan Bupati ini.

Pasal 4

Kepala Perangkat Daerah berkewajiban melaksanakan RKPD.

Pasal 5

Peraturan Bupati ini mulai berlaku pada tanggal diundangkan. Agar setiap orang mengetahuinya, memerintahkan pengundangan Peraturan Bupati ini dengan penempatannya dalam Berita Daerah Kabupaten Tulungagung.

Ditetapkan di Tulungagung
pada tanggal 10 Juli 2023

BUPATI TULUNGAGUNG,

ttd

MARYOTO BIROWO

Diundangkan di Tulungagung
pada tanggal 10 Juli 2023
SEKRETARIS DAERAH,

ttd

Drs. SUKAJI, M.Si

Pembina Utama Madya

NIP. 19640119 198508 1 003

Berita Daerah Kabupaten Tulungagung

Tahun 2023 Nomor 50

Salinan sesuai dengan aslinya
KEPALA BAGIAN HUKUM,



CATUR HERMONO, SH, MH

Pembina Tingkat I

NIP. 19700418 199503 1 002

LAMPIRAN

PERATURAN BUPATI TULUNGAGUNG

NOMOR : 49 TAHUN 2023

TANGGAL : 10 JULI 2023

TENTANG

RENCANA KERJA PEMERINTAH DAERAH
KABUPATEN TULUNGAGUNG
TAHUN 2024

DAFTAR ISI

BAB I PENDAHULUAN	I-1
1.1 Latar Belakang	I-1
1.2 Dasar Hukum Penyusunan.....	I-5
1.3 Hubungan Antar Dokumen.....	I-9
1.4 Maksud dan Tujuan	I-11
1.5 Sistematika Dokumen RKPD.....	I-11
BAB II GAMBARAN UMUM KONDISI DAERAH.....	II-1
2.1 Kondisi Umum Daerah	II-1
2.1.1 Aspek Geografi Dan Demografi.....	II-1
2.1.1.1 Luas Wilayah dan Batas Wilayah	II-1
2.1.1.2 Topografi	II-2
2.1.1.3 Geologi	II-3
2.1.1.4 Jenis Tanah.....	II-4
2.1.1.5 Kemampuan Tanah	II-5
2.1.1.6 Ekoregion	II-8
2.1.1.7 Penggunaan Wilayah	II-9
2.1.1.8 Kawasan Rawan Bencana	II-10
2.1.1.9 Demografi	II-20
2.1.1.10 Potensi Pengembangan Wilayah.....	II-24
2.1.2 Aspek Kesejahteraan Masyarakat	II-35
2.1.2.1 Fokus Kesejahteraan dan Pemerataan Ekonomi	II-35
2.1.2.2 Fokus Kesejahteraan Sosial	II-45
2.1.2.3 Fokus Budaya dan Olahraga.....	II-54
2.1.3 Aspek Pelayanan Umum	II-56
2.1.3.1 Fokus Urusan Pelayanan Wajib	II-56
2.1.3.2 Fokus Urusan Pelayanan Pilihan	II-160
2.1.3.3 Fokus Layanan Urusan Penunjang Urusan Pemerintahan	II-174
2.1.4 ASPEK DAYA SAING DAERAH	II-178
2.1.4.1 Profil BUMD Kabupaten Tulungagung	II-179
2.1.4.2 Fokus Kemampuan Ekonomi Daerah.....	II-182
2.1.4.3 Fokus Pembangunan Infrastruktur.....	II-184
2.1.4.4 Fokus iklim berinvestasi	II-188

2.1.4.5	Fokus Sumberdaya Manusia	II-190
2.2	Evaluasi Pelaksanaan Program dan Kegiatan RKPD sampai Tahun Berjalan dan Realisasi RPJMD	II-191
2.3	Permasalahan Pembangunan Daerah	II-543
2.3.1	Permasalahan Daerah yang Berhubungan dengan Prioritas dan Sasaran Pembangunan Daerah.....	II-543
2.3.2	Identifikasi Permasalahan Penyelenggaraan Urusan Pemerintah Daerah	II-544
BAB III KERANGKA EKONOMI DAERAH DAN KEUANGAN DAERAH.....		III-1
3.1	Arah Kebijakan Ekonomi Daerah	III-2
3.2	Arah Kebijakan Keuangan Daerah	III-8
3.2.1	Arah Kebijakan Pendapatan Daerah	III-8
3.2.1.1	Kebijakan Pendapatan Asli Daerah	III-9
3.2.1.2	Kebijakan Pendapatan Transfer	III-13
3.2.1.3	Kebijakan Lain-lain Pendapatan Daerah Yang Sah	III-13
3.2.1.4	Kebijakan Pendapatan Daerah.....	III-13
3.2.2	Arah Kebijakan Belanja Daerah	III-15
3.2.3	Arah Kebijakan Pembiayaan Daerah	III-20
BAB IV SASARAN DAN PRIORITAS PEMBANGUNAN DAERAH.....		IV-1
4.1	Tujuan dan Sasaran Pembangunan	IV-1
4.2	Prioritas dan Sasaran Pembangunan Tahun 2024	IV-6
4.3	Pokok Pokok Pikiran DPRD.....	IV-12
BAB V RENCANA KERJA DAN PENDANAAN DAERAH		V-1
BAB VI KINERJA PENYELENGGARAAN PEMERINTAHAN DAERAH		VI-1
BAB VII PENUTUP.....		VII-1

DAFTAR TABEL

Tabel 2. 1 Daftar Kecamatan dan Desa/Kelurahan di Kab. Tulungagung	II-1
Tabel 2. 2 Tingkat Resiko Kabupaten Tulungagung	II-12
Tabel 2. 3 Daerah/Desa Rawan Bencana di Kab. Tulungagung	II-12
Tabel 2. 4 Jumlah Kejadian Bencana Kab. Tulungagung Tahun 2019-2022	II-13
Tabel 2. 5 Jumlah Desa/Kelurahan yang Mengalami Bencana Alam Menurut Kecamatan di Kabupaten Tulungagung Tahun 2020 – 2022	II-14
Tabel 2. 6 Jumlah Penduduk 2018- 2022 dan Laju Pertumbuhan Penduduk Per Kecamatan Kabupaten Tulungagung Tahun 2022.....	II-20
Tabel 2. 7 Kepadatan Penduduk di Kab. Tulungagung Tahun 2022.....	II-21
Tabel 2. 8 Jumlah Penduduk Per Usia di Kab. Tulungagung Tahun 2022..	II-22
Tabel 2. 9 Jumlah Penduduk Kabupaten Tulungagung Tahun 2023.....	II-22
Tabel 2. 10 Jumlah Penduduk Berdasarkan Agama di Kab. Tulungagung .	II-23
Tabel 2. 11 Sentra Produksi Tanaman Pertanian	II-25
Tabel 2. 12 Sentra Produksi Tanaman Holtikultura	II-25
Tabel 2. 13 Wilayah Pesisir Kabupaten Tulungagung.....	II-29
Tabel 2. 14 Geodiversitas Karst Kawasan Tulungagung Selatan.....	II-30
Tabel 2. 15 Jumlah Cagar Budaya baik Berupa Situs Benda Maupun Bangunan di Kabupaten Tulungagung.....	II-32
Tabel 2. 16 Jumlah Cagar Budaya di Kabupaten Tulungagung sesuai dengan SK Bupati Tulungagung Nomor 188 Tahun 2019	II-33
Tabel 2. 17 Kawasan Peruntukan Industri.....	II-34
Tabel 2. 18 Capaian Indikator Aspek Kesejahteraan dan Pemerataan Ekonomi Kabupaten Tulungagung Tahun 2017-2021	II-35
Tabel 2. 19 Produk Domestik Regional Bruto Kabupaten Tulungagung Menurut Harga Berlaku 2018 – 2022 (dalam Juta Rupiah)	II-36
Tabel 2. 20 Produk Domestik Regional Bruto Kabupaten Tulungagung Menurut Harga Konstan 2018 – 2022 (dalam Juta Rupiah).....	II-36
Tabel 2. 21 Laju Pertumbuhan Ekonomi Kabupaten Tulungagung menurut Lapangan Usaha Tahun 2018 – 2022.....	II-39
Tabel 2. 22 Status Desa di Kabupaten Tulungagung 2022.....	II-42
Tabel 2. 23 Capaian Indikator Urusan Sekretariat DPRD Kabupaten Tulungagung Tahun 2018-2022.....	II-45
Tabel 2. 24 Capaian Indikator Fokus Kesejahteraan Sosial Kabupaten Tulungagung Tahun 2018-2022.....	II-45
Tabel 2. 25 Indikator Pembentuk IPM Kabupaten Tulungagung Tahun 2018 - 2022	II-46

Tabel 2. 26 Angka Melek Huruf Menurut Kelompok Umur Kabupaten Tulungagung Tahun 2019-2022.....	II-46
Tabel 2. 27 Jumlah Kasus Balita Gizi Buruk Kabupaten Tulungagung Tahun 2018 - 2022	II-46
Tabel 2. 28 Prevalensi Balita Gizi Kurang Kabupaten Tulungagung Tahun 2018 - 2022	II-46
Tabel 2. 29 Prevalensi Stunting Balita Usia 0-59 Bulan Kabupaten Tulungagung Tahun 2018 - 2022.....	II-47
Tabel 2. 30 Capaian Indeks Pembangunan Masyarakat (IPMas) Kabupaten Tulungagung Tahun 2019 - 2022.....	II-53
Tabel 2. 31 Capaian Indikator Fokus Budaya dan Olahraga Kabupaten Tulungagung Tahun 2018-2022.....	II-54
Tabel 2. 32 Seni Budaya yang Dilestarikan Tahun 2018 - 2022.....	II-55
Tabel 2. 33 Jumlah Atlet di Kabupaten Tulungagung Tahun 2018 - 2022 .	II-56
Tabel 2. 34 Data Pendidikan Tahun 2017 – 2021.....	II-57
Tabel 2. 35 Perkembangan Pembangunan Urusan Pendidikan Kabupaten Tulungagung Tahun 2018 - 2022.....	II-58
Tabel 2. 36 Sarana dan Prasarana Pendidikan Kabupaten Tulungagung Tahun 2021	II-60
Tabel 2. 37 Realisasi Pencapaian SPM Bidang Pendidikan Kabupaten Tulungagung Tahun 2021	II-61
Tabel 2. 38 Capaian SPM Bidang Pendidikan Tahun 2018-2022.....	II-62
Tabel 2. 39 Capaian Indikator Urusan Kesehatan Kabupaten Tulungagung Tahun 2018 - 2022	II-63
Tabel 2. 40 Sarana dan Prasarana Kesehatan Kabupaten Tulungagung Tahun 2018-2022	II-67
Tabel 2. 41 Variabel Penyakit Menular dan Tidak Menular Kabupaten Tulungagung Tahun 2018-2022.....	II-68
Tabel 2. 42 Persentase Desa ODF Kabupaten Tulungagung Tahun 2022 ...	II-69
Tabel 2. 43 Realisasi Pencapaian SPM Bidang Kesehatan Kabupaten Tulungagung Tahun 2021	II-69
Tabel 2. 44 Capaian SPM Bidang Kesehatan Tahun 2018-2022.....	II-74
Tabel 2. 45 Capaian Indikator Urusan Pekerjaan Umum dan Penataan Ruang Kabupaten Tulungagung Tahun 2018-2022.....	II-80
Tabel 2. 46 Capaian Indikator Perumahan dan Kawasan Permukiman di Kabupaten Tulungagung Tahun 2018-2022.....	II-88
Tabel 2. 47 Realisasi Pencapaian SPM Bidang urusan Perumahan Rakyat di Kabupaten Tulungagung 2022	II-89
Tabel 2. 48 Capaian Indikator Urusan Ketentraman, Ketertiban Umum, dan Perlindungan Masyarakat Kab. Tulungagung Tahun 2018 - 2022	II-94

Tabel 2. 49 Jumlah Desa Tangguh Bencana di Tulungagung.....	II-97
Tabel 2. 50 Realisasi Pencapaian SPM Bidang urusan Ketentraman, Ketertiban dan Perlindungan Masyarakat di Kabupaten Tulungagung 2022	II-98
Tabel 2. 51 Capaian Indikator Urusan Sosial Kabupaten Tulungagung Tahun 2018-2022	II-102
Tabel 2. 52 Realisasi Pencapaian SPM Bidang urusan Sosial di Kabupaten Tulungagung 2022	II-103
Tabel 2. 53 Variabel Sosial Kabupaten Tulungagung Tahun 2019 - 2022	II-110
Tabel 2. 54 Penanganan PMKS di Kab. Tulungagung Tahun 2018 - 2022	II-110
Tabel 2. 55 Capaian Indikator Urusan Ketenagakerjaan Kabupaten Tulungagung Tahun 2018 – 2022	II-111
Tabel 2. 56 Capaian Indikator Urusan Pemberdayaan Perempuan dan Perlindungan Anak di Kabupaten Tulungagung Tahun 2018-2022	II-116
Tabel 2. 57 Jumlah Perempuan di DPRD Kabupaten Tulungagung Tahun 2018-2022	II-122
Tabel 2. 58 Persentase Menurunnya Kasus Kekerasan Anak di Kabupaten Tulungagung Tahun 2017-2021.....	II-122
Tabel 2. 59 Capaian indikator Urusan Pangan Kabupaten Tulungagung Tahun 2018-2022	II-123
Tabel 2. 60 Produksi Padi Sawah di Kab. Tulungagung Tahun 2022	II-124
Tabel 2. 61 Desa Rawan Pangan Kabupaten Tulungagung Tahun 2020-2021	II-125
Tabel 2. 62 Jumlah Produksi Perikanan Kab. Tulungagung 2018 - 2022	II-127
Tabel 2. 63 Jumlah Kelompok Perikanan Kabupaten Tulungagung Tahun 2018 – 2022.....	II-128
Tabel 2. 64 Nilai produksi Olahan dan Jumlah Usaha Perikanan Kabupaten Tulungagung Tahun 2018 – 2022	II-128
Tabel 2. 65 Capaian Indikator Urusan Lingkungan Hidup di Kabupaten Tulungagung Tahun 2018 – 2022	II-129
Tabel 2. 66 Perkembangan Pelaksanaan Urusan Kependudukan dan Pencatatan Sipil Tahun 2018-2022	II-134
Tabel 2. 67 Capaian Indikator Urusan Pemberdayaan Masyarakat dan Desa di Kabupaten Tulungagung Tahun 2018-2022.....	II-137
Tabel 2. 68 Jumlah LPM Berdasarkan Kecamatan di Kabupaten Tulungagung Tahun 2017-2021	II-138

Tabel 2. 69	Capaian Indikator Urusan Pengendalian Penduduk dan Keluarga Berencana Kabupaten Tulungagung Tahun 2017-2021	II-139
Tabel 2. 70	Capaian Indikator Urusan Perhubungan Kabupaten Tulungagung Tahun 2018 - 2022	II-141
Tabel 2. 71	Sistem Informasi dan Aplikasi yang Dikelola di Kabupaten Tulungagung Tahun 2022	II-146
Tabel 2. 72	Perkembangan Pembangunan Koperasi dan UMKM Kabupaten Tulungagung Tahun 2018 - 2022	II-150
Tabel 2. 73	Capaian Indikator Urusan Penanaman Modal Kabupaten Tulungagung Tahun 2018-2022	II-153
Tabel 2. 74	Perkembangan Karang Taruna Kab. Tulungagung Tahun 2022	II-154
Tabel 2. 75	Capaian Indikator urusan Kepemudaan dan Olahraga Kabupaten Tulungagung tahun 2018-2022	II-155
Tabel 2. 76	Capaian Indikator Urusan Statistik Kabupaten Tulungagung Tahun 2018-2022	II-155
Tabel 2. 77	Capaian Indikator Urusan Persandian Kabupaten Tulungagung Tahun 2018-2022	II-156
Tabel 2. 78	Capaian Indikator Pembangunan Urusan Perpustakaan Kabupaten Tulungagung Tahun 2018-2022	II-157
Tabel 2. 79	Capaian Indikator Urusan Kearsipan Kabupaten Tulungagung Tahun 2018-2022	II-158
Tabel 2. 80	Capaian Indikator Pembangunan Urusan Kebudayaan Kabupaten Tulungagung Tahun 2018-2022	II-159
Tabel 2. 81	Potensi Sektor Pertanian Kab. Tulungagung Tahun 2022	II-161
Tabel 2. 82	Jumlah Petani Kabupaten Tulungagung Tahun 2019 - 2022.	II-162
Tabel 2. 83	Jumlah Petani Milenial Yang Ikut Pelatihan tahun 2021 - 2022	II-163
Tabel 2. 84	Produksi Ternak/Unggas Menurut Jenis dan Hasilnya (Daging dlm Kg) Kabupaten Tulungagung Tahun 2018 - 2022	II-163
Tabel 2. 85	Perkembangan Pembangunan Urusan Pariwisata Kabupaten Tulungagung Tahun 2018 - 2022	II-165
Tabel 2. 86	Tempat Wisata Kabupaten Tulungagung Tahun 2022	II-165
Tabel 2. 87	Perkembangan IKM Kabupaten Tulungagung	II-169
Tabel 2. 88	Komoditas Perdagangan Antar Daerah di Kabupaten Tulungagung Tahun 2022	II-170
Tabel 2. 89	Laju Pertumbuhan Ekonomi dan Distribusi Persentase Ekonomi Lapangan Usaha Industri Pengolahan Kabupaten Tulungagung Tahun 2018 - 2022	II-171

Tabel 2. 90 Laju Pertumbuhan Ekonomi dan Distribusi Persentase Ekonomi Lapangan Usaha Industri Pengolahan Kabupaten Tulungagung Tahun 2018 – 2022	II-172
Tabel 2. 91 Sentra Produk Industri di Kab. Tulungagung Tahun 2022	II-173
Tabel 2. 92 Capaian Indikator Bidang Pemerintahan Umum Kabupaten Tulungagung Tahun 2018 - 2022.....	II-174
Tabel 2. 93 Capaian Indikator Bidang Penunjang Keuangan Kabupaten Tulungagung Tahun 2018-2022.....	II-175
Tabel 2. 94 Indikator Urusan Perencanaan Kabupaten Tulungagung Tahun 2018-2022	II-176
Tabel 2. 95 Indikator Urusan Kelitbangan Kabupaten Tulungagung Tahun 2018-2022	II-176
Tabel 2. 96 Indikator Urusan Kesatuan Bangsa dan Politik Kabupaten Tulungagung Tahun 2018-2022.....	II-177
Tabel 2. 97 Capaian Indikator Urusan Kepegawaian Tulungagung Tahun 2018-2022	II-178
Tabel 2. 98 Investasi Permanen/ Penyertaan Modal yang telah dilakukan oleh Pemda pada Perumda Air Minum “Tirta Cahya Agung”	II-180
Tabel 2. 99 Investasi Permanen/ Penyertaan Modal yang telah dilakukan oleh Pemda pada Perusahaan Umum Daerah Aneka Usaha Kab. Tulungagung.....	II-181
Tabel 2. 100 Investasi Permanen/ Penyertaan Modal yang telah dilakukan oleh Pemda pada PT. Bank Perkreditan Rakyat Bank Tulungagung	II-182
Tabel 2. 101 Tanggungjawab Sosial Perusahaan Tahun 2021	II-183
Tabel 2. 102 Rata-rata Pengeluaran perkapita Sebulan menurut Kelompok Komoditas di Kabupaten Tulungagung Tahun 2018 - 2022 (Rupiah).....	II-184
Tabel 2. 103 Jumlah Penumpang Bus dan Keberadaan di Terminal Kabupaten Tulungagung Tahun 2018-2022	II-186
Tabel 2. 104 Lalu Lintas Penumpang Terminal Gayatri Tulungagung Tahun 2018-2022	II-187
Tabel 2. 105 Obyek wisata menurut Jenis di Kabupaten Tulungagung Tahun 2022	II-187
Tabel 2. 106 Jumlah Wisatawan di Kab. Tulungagung Tahun 2018 - 2022	II-188
Tabel 2. 107 Jumlah Hotel/Akomodasi di Kabupaten Tulungagung Tahun 2018 - 2022	II-188
Tabel 2. 108 Kantor Bank Menurut Jenis di Kabupaten Tulungagung Tahun 2018 - 2022	II-188
Tabel 2. 109 Perizinan dan Nilai Investasi Kabupaten Tulungagung	II-189

Tabel 2. 110 Angka Kriminalitas di Kab. Tulungagung Tahun 2017-2021	II-189
Tabel 2. 111 Penerimaan Pajak Pusat Menurut Jenis Pajak (Rupiah) di Kabupaten Tulungagung Tahun 2018 - 2022	II-190
Tabel 2. 112 Pencari Kerja yang telah Ditempatkan menurut Tingkat Pendidikan Tertinggi yang Ditamatkan di Kabupaten Tulungagung Tahun 2018 – 2022	II-190
Tabel 2. 113 Evaluasi Capaian Kinerja Program RKPD Tahun 2022	II-191
Tabel 2. 114 Evaluasi Hasil Pelaksanaan Perencanaan Daerah sampai dengan Tahun Berjalan Tahun 2022	II-252
Tabel 3. 1 PDRB Kabupaten Tulungagung	III-3
Tabel 3. 2 Realisasi dan Proyeksi Pertumbuhan Ekonomi.....	III-5
Tabel 3. 3 Struktur Ekonomi Menurut Lapangan Usaha (%) Tahun 2022 ...	III-5
Tabel 3. 4 Laju Inflasi Tahun 2017 – 2021 (%)	III-6
Tabel 3. 5 Realisasi dan Proyeksi/Target Pendapatan Tahun 2021 s/d Tahun 2025 Kabupaten Tulungagung	III-15
Tabel 3. 6 Realisasi dan Proyeksi/Target Belanja Tahun 2021 s/d Tahun 2025 Kabupaten Tulungagung	III-19
Tabel 3. 7 Realisasi dan Proyeksi/Target Pembiayaan Daerah Tahun 2021 s/d Tahun 2025 Kabupaten Tulungagung	III-21
Tabel 4. 1 Penjabaran Tujuan Pembangunan ke dalam Sasaran dan Strategi Pembangunan	IV-3
Tabel 4. 2 Keterkaitan Prioritas Pembangunan Kabupaten Tulungagung dengan Prioritas Pembangunan Nasional Tahun 2024	IV-6
Tabel 4. 3 Prioritas dan Sasaran Pembangunan Kabupaten Tulungagung Tahun 2024.....	IV-8
Tabel 4. 4 Daftar Permasalahan Hasil Penelaahan Pokok-Pokok Pikiran DPRD Kabupaten Tulungagung	IV-13
Tabel 5. 1 Program dan Kegiatan Perangkat Daerah Kabupaten Tulungagung Tahun 2024.....	V-3

DAFTAR GAMBAR

Gambar 1. 1 Penjabaran Dokumen RKPD Tahun 2024	I-2
Gambar 1. 2 Proses Penyusunan RKPD	I-3
Gambar 1. 3 Pendekatan Proses Penyusunan RKPD Tahun 2024	I-3
Gambar 1. 4 Pendekatan Substansi Penyusunan RKPD Tahun 2024	I-4
Gambar 1. 5 Hubungan Antara RPJPD, RPJMD/RPD dan RKPD Kabupaten Tulungagung.....	I-10
Gambar 1. 6 Keterkaitan Antara Dokumen Perencanaan dan Penganggaran.....	I-10
Gambar 2. 1 Peta Batas Administrasi Kabupaten Tulungagung.....	II-2
Gambar 2. 2 Peta Ketinggian Kabupaten Tulungagung	II-3
Gambar 2. 3 Peta Geologi Kabupaten Tulungagung	II-4
Gambar 2. 4 Peta Jenis Tanah Kabupaten Tulungagung	II-5
Gambar 2. 5 Peta Kelerengan Kabupaten Tulungagung	II-7
Gambar 2. 6 Peta Ekoregion Kabupaten Tulungagung	II-9
Gambar 2. 7 Peta Penggunaan Lahan Tulungagung.....	II-10
Gambar 2. 8 Matriks Penentuan Tingkat Resiko di Kab. Tulungagung.....	II-11
Gambar 2. 9 Peta Resiko Bencana Banjir Kabupaten Tulungagung	II-15
Gambar 2. 10 Peta Resiko Bencana Banjir Bandang Kab. Tulungagung	II-15
Gambar 2. 11 Peta Resiko Bencana Gempa Bumi Kab.Tulungagung	II-16
Gambar 2. 12 Peta Resiko Bencana Tsunami Kabupaten Tulungagung	II-16
Gambar 2. 13 Peta Resiko Bencana Tanah Longsor Kab.Tulungagung.....	II-17
Gambar 2. 14 Peta Resiko Gelombang Pasang dan Abrasi	II-17
Gambar 2. 15 Peta Resiko Cuaca Ekstrim Kabupaten Tulungagung	II-18
Gambar 2. 16 Peta Resiko Kekeringan Kabupaten Tulungagung.....	II-18
Gambar 2. 17 Peta Resiko Kebakaran Hutan dan Lahan	II-19
Gambar 2. 18 Peta Resiko Multi Bencana Kabupaten Tulungagung.....	II-19
Gambar 2. 19 Peta Resiko Multi Bencana Kabupaten Tulungagung.....	II-24
Gambar 2. 20 Rencana Pengembangan Wilayah Kabupaten Tulungagung Tahun 2018-2022	II-185

DAFTAR GRAFIK

Grafik 2. 1 Penyebaran Kemiringan Tanah Kabupaten Tulungagung	II-6
Grafik 2. 2 Persentase Kedalaman Efektif Tanah Kabupaten Tulungagung..	II-8
Grafik 2. 3 Persentase Penggunaan Lahan di Kabupaten Tulungagung	II-10
Grafik 2. 4 Jumlah Penduduk Menurut Tahun di Kabupaten Tulungagung Tahun 2018 – 2022	II-20
Grafik 2. 5 Piramida Jumlah Penduduk Kab. Tulungagung Tahun 2022 ...	II-23
Grafik 2. 6 3 (Tiga) Besar Pembentuk PDRB Kab. Tulungagung Tahun 2022	II-37
Grafik 2. 7 PDRB Atas Dasar Harga Konstan 2018-2022	II-38
Grafik 2. 8 Capaian Indikator Kinerja Daerah Pertumbuhan Ekonomi Kabupaten Tulungagung, Jawa Timur dan Nasional 2018-2022	II-38
Grafik 2. 9 Inflasi Kabupaten Tulungagung 2017-2021	II-40
Grafik 2. 10 Indeks Gini Kabupaten Tulungagung 2018 - 2022	II-41
Grafik 2. 11 Indeks Desa Membangun Kab. Tulungagung 2020 - 2022.....	II-43
Grafik 2. 12 Capaian Indikator kinerja Daerah Nilai Rata-Rata Indeks Kepuasan Masyarakat pada Unit Pelayanan Publik Tahun 2018 - 2022	II-44
Grafik 2. 13 Perkembangan Indikator Kinerja Daerah Indeks Pembangunan Manusia Kabupaten Tulungagung Tahun 2018 - 2022.....	II-47
Grafik 2. 14 Indeks Pembangunan Manusia Kabupaten/Kota di Jawa Timur Tahun 2022	II-48
Grafik 2. 15 Perkembangan Indikator Kinerja Daerah Tingkat Kemiskinan Kab. Tulungagung, Jawa Timur dan Nasional 2018 - 2022	II-49
Grafik 2. 16 Tingkat Kemiskinan Kab/Kota di Jawa Timur Tahun 2021	II-49
Grafik 2. 17 Jumlah Penduduk Miskin Ekstrem Hasil Verifikasi dan Validasi (Jiwa)	II-50
Grafik 2. 18 Jumlah Rumah Tangga Ekstrem Hasil Verifikasi dan Validasi (Jiwa)	II-51
Grafik 2. 19 Jumlah Pengangguran Kab. Tulungagung Tahun 2018 - 2022	II-51
Grafik 2. 20 Perkembangan Capaian Indikator Tingkat Pengangguran Terbuka Kabupaten Tulungagung Tahun 2018 - 2022	II-52
Grafik 2. 21 Angka Partisipasi Angkatan Kerja dan Tingkat Kesempatan Kerja Kabupaten Tulungagung Tahun 2018 - 2022	II-52
Grafik 2. 22 Jumlah Seni Budaya yang Mendapatkan Penghargaan Tahun 2018 - 2022	II-55
Grafik 2. 23 Indeks Pendidikan Kab. Tulungagung Tahun 2018 - 2022	II-57

Grafik 2. 24 Angka Partisipasi Kasar Kab. Tulungagung Tahun 2018 - 2022	II-59
Grafik 2. 25 Angka Partisipasi Murni Kab. Tulungagung Tahun 2018 - 2022	II-59
Grafik 2. 26 Angka Partisipasi Sekolah Kabupaten Tulungagung Tahun 2018 - 2022.....	II-60
Grafik 2. 27 Komplikasi Kebidanan Yang Ditangani Kabupaten Tulungagung Tahun 2017 - 2021	II-64
Grafik 2. 28 Cakupan balita gizi buruk yang mendapat perawatan Kabupaten Tulungagung Tahun 2018-2022	II-65
Grafik 2. 29 Jumlah Puskesmas Kab. Tulungagung Tahun 2018-2022	II-65
Grafik 2. 30 Angka Kematian Bayi Kab. Tulungagung Tahun 2018-2022 ..	II-66
Grafik 2. 31 Angka Harapan Hidup Kab. Tulungagung Tahun 2018-2022 .	II-66
Grafik 2. 32 Angka Kematian Ibu Kab. Tulungagung Tahun 2018-2023	II-67
Grafik 2. 33 Pelayanan Kesehatan Ibu Hamil Sesuai Standar Pelayanan Antenatal (SPM) Kabupaten Tulungagung Tahun 2018-2022 .	II-76
Grafik 2. 34 Pelayanan Kesehatan Ibu Bersalin Sesuai Standar Pelayanan Persalinan Kabupaten Tulungagung Tahun 2018-2022.....	II-77
Grafik 2. 35 Pelayanan Kesehatan Balita Sesuai Standar Pelayanan Kesehatan Balita Kabupaten Tulungagung Tahun 2018-2022	II-77
Grafik 2. 36 Pelayanan Kesehatan Pada Usia Lanjut Sesuai Standar <i>Skринing</i> Kesehatan Usia Lanjut Kab. Tulungagung Tahun 2018-2022.	II-78
Grafik 2. 37 Pelayanan Kesehatan Orang Dengan Resiko Terinfeksi HIV Sesuai Standar Pemeriksaan HIV Kab. Tulungagung Tahun 2018-2022	II-79
Grafik 2. 38 Indeks Infrastruktur Kabupaten Tulungagung	II-81
Grafik 2. 39 Indeks Konektivitas Kabupaten Tulungagung	II-81
Grafik 2. 40 Tingkat Kemantapan Jalan Kabupaten Tulungagung	II-82
Grafik 2. 41 Rasio Panjang Jalan Dengan Kondisi Baik Kabupaten Tulungagung Tahun 2018-2022	II-83
Grafik 2. 42 Persentase Jalan Yang Mendapat Penanganan di Kabupaten Tulungagung Tahun 2018-2022	II-83
Grafik 2. 43 Indeks Pelayanan Irigasi Kabupaten Tulungagung	II-84
Grafik 2. 44 Rasio Jaringan Irigasi Dalam Kondisi Baik Kabupaten Tulungagung Tahun 2018-2022	II-84
Grafik 2. 45 Persentase Sumber Daya Air Yang Terpelihara di Kabupaten Tulungagung Tahun 2018-2022	II-85
Grafik 2. 46 Persentase Kesesuaian Pemanfaatan Ruang Dengan Rencana Tata Ruang di Kabupaten Tulungagung Tahun 2018-2022	II-86

Grafik 2. 47 Persentase Pengajuan Rekomendasi Tata Ruang Yang Ditindaklanjuti di Kabupaten Tulungagung Tahun 2018-2022	II-86
Grafik 2. 48 Persentase Rekomendasi Penyelenggaraan Bangunan Gedung Yang Sesuai Dengan Kebijakan Penyelenggaraan Bangunan Gedung di Kabupaten Tulungagung Tahun 2018-2022	II-87
Grafik 2. 49 Persentase Badan Usaha Yang Sudah Mendapatkan Pembinaan di Kabupaten Tulungagung Tahun 2018-2022	II-87
Grafik 2. 50 Persentase Luasan Kawasan Kumuh Kabupaten Tulungagung Tahun 2018-2022	II-91
Grafik 2. 51 Persentase Rumah Layak Huni di Kabupaten Tulungagung Tahun 2018-2022	II-92
Grafik 2. 52 Angka Backlog Kabupaten Tulungagung Tahun 2018-2022 ...	II-92
Grafik 2. 53 Angka Backlog Kabupaten Tulungagung Tahun 2018-2022 ...	II-93
Grafik 2. 54 Angka Backlog Kabupaten Tulungagung Tahun 2018-2022 ...	II-94
Grafik 2. 55 Nilai IRB Kabupaten Tulungagung Tahun 2018-2022	II-96
Grafik 2. 56 Persentase Pertumbuhan Desa Tangguh Bencana Kabupaten Tulungagung Tahun 2018-2022	II-97
Grafik 2. 57 Persentase Peningkatan Penyelesaian Pelanggaran Perda/Perbup Kabupaten Tulungagung Tahun 2018 - 2022	II-101
Grafik 2. 58 Persentase Capaian Indikator urusan Ketertiban dan Keamanan Kabupaten Tulungagung Tahun 2018 - 2022	II-102
Grafik 2. 59 Persentase Penyandang Disabilitas Telantar yang terpenuhi kebutuhan dasarnya di luar panti Kab. Tulungagung Tahun 2018-2022	II-107
Grafik 2. 60 Persentase Anak Telantar Yang Terpenuhi Kebutuhan Dasarnya Di Luar Panti Kabupaten Tulungagung Tahun 2018-2022 ...	II-108
Grafik 2. 61 Persentase Lanjut Usia Telantar yang Terpenuhi Kebutuhan Dasarnya di Luar Panti Kabupaten Tulungagung 2018-2022	II-109
Grafik 2. 62 Persentase Gelandangan Pengemis yang Terpenuhi Kebutuhan Dasarnya di Luar Panti Kabupaten Tulungagung Tahun 2018-2022.....	II-109
Grafik 2. 63 Persentase Korban Bencana Alam dan Sosial Yang Terpenuhi Kebutuhan Dasarnya Pada Saat dan Setelah Tanggap Darurat Bencana Kabupaten Tulungagung Tahun 2018-2022	II-110
Grafik 2. 64 Jumlah Tenaga Kerja Yang Memenuhi Ketentuan Standar Kompetensi Kerja Kabupaten Tulungagung Tahun 2018-2022	II-113
Grafik 2. 65 Jumlah Pencari Kerja yang Ditempatkan Kabupaten Tulungagung Tahun 2018-2022	II-113

Grafik 2. 66 Sengketa Pengusaha dan Buruh Kabupaten Tulungagung Tahun 2018-2022	II-114
Grafik 2. 67 Persentase Transmigran Yang Ditempatkan Kabupaten Tulungagung Tahun 2018-2022	II-115
Grafik 2. 68 Angka Partisipasi Angkatan Kerja dan Tingkat Kesempatan Kerja Kabupaten Tulungagung Tahun 2018-2022	II-115
Grafik 2. 69 Rasio Kekerasan Dalam Rumah Tangga Kabupaten Tulungagung Tahun 2018-2022	II-117
Grafik 2. 70 Persentase Pelayanan Penyelesaian Tindak Kekerasan Kabupaten Tulungagung Tahun 2018-2022	II-118
Grafik 2. 71 Layanan anak berkebutuhan khusus Kabupaten Tulungagung Tahun 2018-2022	II-119
Grafik 2. 72 Persentase Pemenuhan Hak Anak Kabupaten Tulungagung Tahun 2018-2022	II-120
Grafik 2. 73 Perkembangan Indikator Kinerja Daerah Indeks Pembangunan Gender (IPG) Kabupaten Tulungagung, Provinsi Jawa Timur dan Nasional Tahun 2018-2022	II-121
Grafik 2. 74 Perkembangan Indikator Kinerja Daerah Indeks Pemberdayaan Gender (IDG) Kabupaten Tulungagung, Provinsi Jawa Timur dan Nasional Tahun 2018-2022	II-121
Grafik 2. 75 Luas Panen dan Produksi Padi Sawah Kabupaten Tulungagung Tahun 2018-2022	II-124
Grafik 2. 76 Jumlah Kelembagaan Distribusi Pangan Kabupaten Tulungagung Tahun 2018-2022	II-126
Grafik 2. 77 Persentase Kelembagaan Distribusi Pangan, Usaha Pangan Dan Lumbung Pangan Masyarakat Dalam Peningkatan Ekonomi Kabupaten Tulungagung Tahun 2018-2022	II-126
Grafik 2. 78 Skor PPH Kabupaten Tulungagung Tahun 2018-2022	II-127
Grafik 2. 79 Indeks Kualitas Lingkungan Hidup Kabupaten Tulungagung Tahun 2018 - 2022	II-130
Grafik 2. 80 Indeks Kualitas Air (IKA) Kabupaten Tulungagung	II-130
Grafik 2. 81 Indeks Kualitas Air (IKA) Kabupaten Tulungagung	II-131
Grafik 2. 82 Indeks Tutupan Lahan (ITL) Kabupaten Tulungagung	II-131
Grafik 2. 83 Jumlah Perusahaan Yang Menyusun Dokumen Lingkungan Kabupaten Tulungagung 2018-2022	II-132
Grafik 2. 84 Jumlah Kasus Lingkungan yang Tertangani Kabupaten Tulungagung Tahun 2018-2022	II-132
Grafik 2. 85 Persentase Sampah yang Terkelola Kabupaten Tulungagung Tahun 2018-2022	II-133
Grafik 2. 86 Rasio Penduduk Ber-KTP Per Satuan Penduduk Wajib KTP Kabupaten Tulungagung Tahun 2018-2022	II-135

Grafik 2. 87 Jumlah bayi berakta kelahiran Kabupaten Tulungagung Tahun 2018-2022	II-135
Grafik 2. 88 Jumlah Pemohon Kartu Keluarga Kabupaten Tulungagung Tahun 2018-2022	II-136
Grafik 2. 89 Jumlah Kepemilikan KIA Kabupaten Tulungagung Tahun 2019-2022	II-136
Grafik 2. 90 Jumlah Desa Tertinggal Kab. Tulungagung Tahun 2018-2022	II-138
Grafik 2. 91 Angka Kelahiran Total Kab. Tulungagung Tahun 2017 - 2021	II-139
Grafik 2. 92 Persentase Pemakaian Kontrasepsi Modern Kabupaten Tulungagung Tahun 2017-2021	II-140
Grafik 2. 93 Persentase Usia Kawin Pertama (UKP) dibawah 20 Tahun Kabupaten Tulungagung Tahun 2017-2021	II-141
Grafik 2. 94 Tingkat Pelayanan Jalan Tahun 2018-2022	II-142
Grafik 2. 95 Persentase Pertumbuhan Omset Koperasi Dan Persentase Pertumbuhan Omset Usaha Mikro Kab.Tulungagung Tahun 2018-2022	II-152
Grafik 2. 96 Izin Usaha Yang Diterbitkan Kabupaten Tulungagung Tahun 2018-2022	II-153
Grafik 2. 97 Unit Usaha Kab. Tulungagung Tahun 2018-2022	II-154
Grafik 2. 98 Persentase Cagar Budaya Yang Dilestarikan Dan Dikelola Kabupaten Tulungagung 2018-2022	II-160
Grafik 2. 99 Jumlah budaya yang mendapatkan penghargaan Kabupaten Tulungagung Tahun 2018-2022	II-160

BAB I

PENDAHULUAN

1.1 Latar Belakang

Berdasarkan Undang-Undang Nomor 25 Tahun 2004 tentang Sistem Perencanaan Pembangunan Nasional dan Undang-Undang Nomor 23 Tahun 2014 tentang Pemerintahan Daerah, pemerintah daerah diwajibkan untuk menyusun dokumen perencanaan pembangunan secara terpadu sesuai dengan kewenangannya. Dokumen perencanaan pembangunan dimaksud yaitu Rencana Pembangunan Jangka Panjang Daerah (RPJPD) untuk periode 20 (dua puluh) tahun, Rencana Pembangunan Jangka Menengah Daerah (RPJMD) untuk periode 5 (lima) tahun dan Rencana Pembangunan Tahunan Daerah yang selanjutnya disebut Rencana Kerja Pemerintah Daerah (RKPD) untuk periode 1 (satu) tahun. Selain itu sesuai dengan amanat Pasal 65 Undang-Undang Nomor 23 Tahun 2014 tentang Pemerintahan Daerah menyatakan bahwa Kepala Daerah mempunyai tugas menyusun dan menetapkan RKPD.

Pemerintah daerah wajib menyusun RKPD yang merupakan penjabaran dari RPJMD atau Rencana Pembangunan Daerah (RPD) untuk jangka waktu 1 (satu) tahun, yang memuat rancangan kerangka ekonomi daerah, prioritas pembangunan daerah, serta rencana kerja dan pendanaan untuk jangka waktu 1 (satu) tahun yang disusun dengan berpedoman kepada Rencana Kerja Pemerintah (RKP) dan program strategis nasional yang ditetapkan oleh pemerintah pusat. RKPD Kabupaten Tulungagung Tahun 2024 merupakan penjabaran dari RPD Kabupaten Tulungagung Tahun 2024-2026 yang merupakan periode tahun pertama.

RPD memuat tujuan, sasaran, strategi, arah kebijakan pembangunan daerah dan keuangan daerah, serta program perangkat daerah yang disertai dengan kerangka pendanaan bersifat indikatif. RKPD dimanfaatkan untuk mewujudkan kesinambungan pembangunan terencana dan sistematis yang dilaksanakan oleh seluruh Perangkat Daerah dan komponen masyarakat dengan memanfaatkan berbagai sumber daya yang tersedia secara optimal, efisien, efektif dan akuntabel dengan tujuan akhir meningkatkan kualitas hidup manusia dan masyarakat secara berkelanjutan.

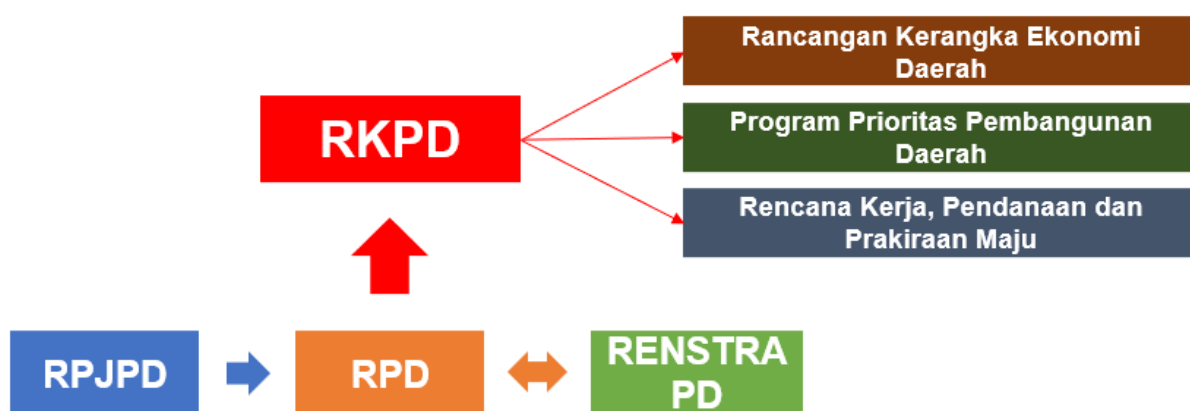
RKPD Kabupaten Tulungagung Tahun 2024 memuat Renja Perangkat Daerah Tahun 2024 yang berpedoman pada Renstra Perangkat Daerah Tahun 2024-2026. Renja Perangkat Daerah Tahun 2024 memuat program, kegiatan, lokasi, dan kelompok sasaran yang disertai indikator kinerja dan pendanaan sesuai dengan tugas dan fungsi setiap Perangkat Daerah yang selanjutnya menjadi pedoman dalam penyusunan RAPBD Tahun Anggaran 2024.

Dokumen RKPD memberikan gambaran awal sekaligus skenario arah kebijakan ekonomi dan fiskal di tahun 2024 kedepan. Dokumen RKPD ini menjadi harapan untuk pemulihan ekonomi pasca pandemi sekaligus tetap melaksanakan Pemerintah Daerah yang tertuang dalam RPD Kabupaten Tulungagung Tahun 2024-2026. Sejalan dengan langkah Pemerintah dalam

melakukan upaya pemulihan (recovery) melalui penanganan pandemi COVID-19 dan menjaga kondisi perekonomian nasional serta stabilitas sistem keuangan, penyusunan RKPD Tahun 2024 harus mempertimbangkan keberlanjutan pembangunan ditengah tantangan dampak pandemi COVID-19 dan dirancang lebih produktif, efektif dan efisien.

RKPD Kabupaten Tulungagung Tahun 2024 merupakan penjabaran dari Peraturan Bupati Tulungagung Nomor 30 Tahun 2023 tentang Rencana Pembangunan Daerah (RPD) Kabupaten Tulungagung Tahun 2024-2026, dan mengacu pada Rancangan Rencana Kerja Pemerintah (RKP) Tahun 2024 yang memuat arah kebijakan pembangunan nasional tahun 2024 dan Rancangan RKPD Provinsi Jawa Timur Tahun 2024. Penjabaran RKPD dapat dilihat pada gambar berikut :

Gambar 1. 1 Penjabaran Dokumen RKPD Tahun 2024



Sumber: Hasil Analisa, 2023

Penyusunan RKPD Kabupaten Tulungagung Tahun 2024 berpedoman pada Peraturan Menteri Dalam Negeri Nomor 86 Tahun 2017 tentang Tata Cara Perencanaan, Pengendalian dan Evaluasi Pembangunan Daerah, Tata Cara Evaluasi Rancangan Peraturan Daerah tentang RPJPD dan RPJMD, Serta Tata Cara Perubahan RPJPD, RPJMD dan RKPD. RKPD disusun melalui beberapa tahapan yaitu persiapan penyusunan RKPD, penyusunan rancangan awal RKPD, penyusunan rancangan RKPD, pelaksanaan musrenbang RKPD, perumusan rancangan akhir RKPD, pembahasan rancangan akhir oleh seluruh Perangkat Daerah, fasilitasi Ranperbup RKPD oleh Gubernur dan penetapan RKPD.

Gambar 1. 2 Proses Penyusunan RKPD



Sumber: Hasil Analisa, 2023

Pendekatan yang digunakan dalam proses penyusunan RKPD yaitu teknokratik, partisipatif, politis, *top down* dan *bottom up* sedangkan untuk substansi menggunakan pendekatan tematik, holistik, integratif dan spasial sebagaimana digunakan dalam penyusunan RKP tahun 2024.

a. Pendekatan Proses

Pendekatan proses yang dilakukan pada proses penyusunan RKPD adalah pendekatan teknokratik, partisipatoris, politik, *top down* dan *bottom up*.

Gambar 1. 3 Pendekatan Proses Penyusunan RKPD Tahun 2024



Sumber: Hasil Analisa, 2023

Pendekatan teknokratik dilakukan melalui forum diskusi dan konsultasi yang melibatkan pemangku kepentingan dan Perangkat Daerah di lingkungan Pemerintah Kabupaten Tulungagung. Pendekatan partisipatif dilakukan dengan melaksanakan forum konsultasi publik yang melibatkan tokoh masyarakat dan organisasi masyarakat dalam merumuskan masalah dan prioritas pembangunan daerah tahun 2024.

Pendekatan politik dalam penyusunan RKPD Tahun 2024 dilakukan dengan cara mengedepankan proses politik di lingkungan Pemerintah Kabupaten Tulungagung sesuai dengan ketentuan perundangan yang berlaku.

Pada prinsipnya pendekatan politik memandang bahwa proses penyusunan rencana harus mengedepankan kehendak dan kepentingan rakyat pemilih yang sudah memberikan hak pilihnya kepada organisasi politik dan Kepala Daerah berdasarkan program-program pembangunan yang ditawarkan.

Pendekatan top down dilakukan dengan mengacu pada arah kebijakan dalam RPJMN Tahun 2020–2024, RPJMD Provinsi Jawa Timur Tahun 2019–2024 dan RPD Kabupaten Tulungagung Tahun 2024-2026. Pendekatan bottom up dilakukan dengan memperhatikan usulan dari desa dan kecamatan melalui forum Musyawarah Perencanaan Pembangunan (Musrenbang), dimana Musrenbang RKPD di Kecamatan dan Kabupaten dihadiri oleh seluruh pemangku kepentingan pembangunan daerah.

b. Pendekatan Substansi

RKPD Kabupaten Tulungagung Tahun 2024 juga menggunakan pendekatan substansi yaitu Tematik, Holistik, Integratif dan Spasial, sebagaimana yang digunakan dalam penyusunan RKP 2024.

Pendekatan tematik adalah sesuai dengan tema yang menjadi prioritas dalam suatu jangka waktu tertentu. Pendekatan holistik merupakan penjabaran tematik dari tema pembangunan kedalam perencanaan dan penganggaran yang komprehensif mulai dari hulu sampai ke hilir dalam suatu rangkaian kegiatan. Pendekatan integratif adalah upaya keterpaduan pelaksanaan perencanaan program pemerintah daerah dilihat dari peran perangkat daerah dan pemangku kepentingan lainnya dan upaya keterpaduan dari berbagai sumber pembiayaan. Pendekatan spasial adalah kegiatan pembangunan yang direncanakan sesuai fungsi lokasi yang harus berkaitan satu sama lain dan memperhatikan keterkaitan antar wilayah.

Gambar 1. 4 Pendekatan Substansi Penyusunan RKPD Tahun 2024



Sumber: Hasil Analisa, 2023

Berdasarkan Undang-Undang Nomor 25 Tahun 2004 tentang Sistem Perencanaan Pembangunan Nasional, fungsi dan kedudukan RPJMD adalah menjadi pedoman dalam penyusunan RKPD. Muatan dalam RPJMD akan dijabarkan secara operasional per tahun selama lima tahun menjadi prioritas perencanaan tahunan daerah yang dituangkan ke dalam RPKD yang berfungsi

sebagai pedoman bagi Perangkat Daerah dalam menyusun rencana kerja (Renja-PD) yang tetap mengacu pada Renstra Perangkat Daerah. Sedangkan keterkaitan dokumen perencanaan mulai dari RPJMD, RKPD, Renstra-PD dan Renja-PD dengan dokumen anggaran, bahwa seluruh dokumen perencanaan bermuara pada penganggaran (RAPBD/APBD) yang sebelumnya melalui beberapa tahapan kebijakan keuangan yang masih perlu dirumuskan secara bersama baik antara pemerintah dan masyarakat maupun antara pemerintah dan legislatif yaitu Kebijakan Umum APBD (KUA) dan penentuan Prioritas dan Plafon Anggaran Sementara (PPAS).

RKPD mempunyai kedudukan, peran dan fungsi yang sangat strategis dalam penyelenggaraan pemerintah daerah, yaitu :

1. Secara Substansial, memuat arah kebijakan ekonomi dan keuangan daerah, rencana program, kegiatan, indikator kinerja, pagu indikatif, kelompok sasaran, lokasi kegiatan, prakiraan maju dan perangkat daerah penanggung jawab yang wajib dilaksanakan pemerintahan daerah dalam 1 (satu) tahun;
2. Secara Normatif, menjadi dasar penyusunan Kebijakan Umum APBD (KUA) dan Prioritas dan Plafon Anggaran Sementara (PPAS) yang akan diusulkan oleh Kepala Daerah untuk disepakati bersama dengan DPRD sebagai landasan penyusunan Rancangan Anggaran Pendapatan dan Belanja Daerah (R-APBD);
3. Secara Operasional, memuat arahan untuk peningkatan kinerja pemerintahan dibidang pelayanan dan pemberdayaan masyarakat serta Pemerintah Daerah yang menjadi tanggung jawab masing-masing Kepala Perangkat Daerah dalam melaksanakan tugas dan fungsinya yang ditetapkan dalam Renja Perangkat Daerah; dan
4. Secara Faktual, menjadi tolak ukur untuk menilai capaian kinerja penyelenggaraan pemerintahan daerah merealisasikan program dan kegiatan dalam mewujudkan kesejahteraan masyarakat.

1.2 Dasar Hukum Penyusunan

Landasan hukum yang digunakan dalam penyusunan RKPD Kabupaten Tulungagung Tahun 2024 ini adalah:

1. Undang-Undang Nomor 17 Tahun 2003 tentang Keuangan Negara (Lembaran Negara Republik Indonesia Tahun 2003 Nomor 47, Tambahan Lembaran Negara Republik Indonesia Nomor 4286);
2. Undang-Undang Nomor 25 Tahun 2004 tentang Sistem Perencanaan Pembangunan Nasional (Lembaran Negara Republik Indonesia Tahun 2004 Nomor 104, Tambahan Lembaran Negara Republik Indonesia Nomor 4421);
3. Undang-Undang Nomor 17 Tahun 2007 tentang Rencana Pembangunan Jangka Panjang Nasional Tahun 2005-2025 (Lembaran Negara Republik Indonesia Tahun 2007 Nomor 33, Tambahan Lembaran Negara Republik Indonesia Nomor 4700);

4. Undang-Undang Nomor 24 Tahun 2007 tentang Penanggulangan Bencana (Lembaran Negara Republik Indonesia Tahun 2007 Nomor 66, Tambahan Lembaran Negara Republik Indonesia Nomor 4723)
5. Undang-Undang Nomor 26 Tahun 2007 tentang Penataan Ruang (Lembaran Negara Republik Indonesia Tahun 2007 Nomor 68, Tambahan Lembaran Negara Republik Indonesia Nomor 4725);
6. Undang-Undang Nomor 25 Tahun 2009 Tentang Pelayanan Publik (Lembaran Negara Republik Indonesia Tahun 2009 Nomor 112, Tambahan Lembaran Negara Republik Indonesia Nomor 5038);
7. Undang-undang Nomor 32 Tahun 2009 tentang Perlindungan dan Pengelolaan Lingkungan Hidup (Lembaran Negara Republik Indonesia Tahun 2009 Nomor 140, Tambahan Lembaran Negara Republik Indonesia Nomor 5059);
8. Undang-Undang Nomor 12 Tahun 2011 tentang Pembentukan Peraturan Perundang-undangan (Lembaran Negara Republik Indonesia Tahun 2011 Nomor 82, Tambahan Lembaran Negara Republik Indonesia Nomor 5234); sebagaimana telah diubah dengan Undang-Undang nomor 15 Tahun 2019 (Lembaran Negara Republik Indonesia Tahun 2019 Nomor 183, Tambahan Lembaran Negara Republik Indonesia Nomor 6398);
9. Undang-Undang Nomor 23 Tahun 2014 tentang Pemerintahan Daerah (Lembaran Negara Republik Indonesia Tahun 2014 Nomor 244, Tambahan Lembaran Negara Republik Indonesia Nomor 5587) sebagaimana telah diubah beberapa kali terakhir dengan Undang-Undang Nomor 9 Tahun 2015 (Lembaran Negara Republik Indonesia Tahun 2015 Nomor 58, Tambahan Lembaran Negara Republik Indonesia Nomor 5679);
10. Undang-Undang Nomor 1 Tahun 2022 tentang Hubungan Keuangan antara Pemerintah Pusat dan Pemerintah Daerah (Lembaran Negara Republik Indonesia Tahun 2022 Nomor 4, Tambahan Lembaran Negara Republik Indonesia Nomor 6757);
11. Undang – Undang Nomor 6 Tahun 2023 tentang Penetapan Peraturan Pemerintah Pengganti Undang – Undang Nomor 2 Tahun 2022 tentang Cipta Kerja Menjadi Undang – Undang (Lembaran Negara Republik Indonesia Tahun 2023 Nomor 41, Tambahan Lembaran Negara Republik Indonesia Nomor 6841);
12. Peraturan Pemerintah Nomor 8 Tahun 2008 tentang Tahapan, Tatacara Penyusunan, Pengendalian dan Evaluasi Pelaksanaan Rencana Pembangunan Daerah (Lembaran Negara Republik Indonesia Tahun 2008 Nomor 21, Tambahan Lembaran Negara Republik Indonesia Nomor 4817);
13. Peraturan Pemerintah Nomor 26 Tahun 2008 tentang Rencana Tata Ruang Wilayah Nasional (Lembaran Negara Republik Indonesia Tahun 2008 Nomor 48, Tambahan Lembaran Negara Republik Indonesia Nomor 4833) sebagaimana telah diubah dengan Peraturan Pemerintah Nomor 13 Tahun 2017 (Lembaran Negara Republik Indonesia Nomor 6042);
14. Peraturan Pemerintah Nomor 18 Tahun 2016 tentang Perangkat Daerah (Lembaran Negara Republik Indonesia Nomor 114, Tambahan Lembaran

- Negara Republik Indonesia Nomor 5888), sebagaimana telah diubah dengan Peraturan Pemerintah Nomor 72 Tahun 2019 (Lembaran Negara Republik Indonesia Tahun 2019 Nomor 187, Tambahan Lembaran Negara Republik Indonesia Nomor 6402);
15. Peraturan Pemerintah Nomor 2 Tahun 2018 tentang Standar Pelayanan Minimal (Lembaran Negara Republik Indonesia Tahun 2018 Nomor 2, Tambahan Lembaran Negara Republik Indonesia Nomor 6178);
 16. Peraturan Pemerintah Nomor 12 Tahun 2019 tentang Pengelolaan Keuangan Daerah (Lembaran Negara Republik Indonesia Tahun 2019 Nomor 42, Tambahan Lembaran Negara Republik Indonesia Nomor 6322);
 17. Peraturan Pemerintah Nomor 13 Tahun 2019 tentang Laporan dan Evaluasi Penyelenggaraan Pemerintah Daerah (Lembaran Negara Republik Indonesia Tahun 2019 Nomor 52, Tambahan Lembaran Negara Republik Indonesia Nomor 6323);
 18. Peraturan Presiden Nomor 29 Tahun 2014 tentang Sistem Akuntabilitas Kinerja Instansi Pemerintah (Lembaran Negara Republik Indonesia Tahun 2014 Nomor 80);
 19. Peraturan Presiden Nomor 59 Tahun 2017 tentang Pelaksanaan Pencapaian Tujuan Pembangunan Berkelanjutan (Lembaran Negara Republik Indonesia Tahun 2017 Nomor 136)
 20. Peraturan Presiden Nomor 80 Tahun 2019 tentang Percepatan Pembangunan Ekonomi di Kawasan Gresik-Bangkalan-Mojokerto-Surabaya-Sidoarjo-Lamongan, Kawasan Bromo-Tengger-Semeru, Serta Kawasan Selingkar Wilis dan Lintas Selatan (Lembaran negara Republik Indonesia Tahun 2019 Nomor 225);
 21. Peraturan Presiden Nomor 18 Tahun 2020 tentang Rencana Pembangunan Jangka Menengah Nasional Tahun 2020-2024 (Lembaran Negara Republik Indonesia Tahun 2020 Nomor 10);
 22. Peraturan Presiden Nomor 33 Tahun 2020 tentang Standar Harga Satuan Regional (Lembaran Negara Republik Indonesia Tahun 2020 Nomor 57);
 23. Peraturan Presiden Nomor 109 Tahun 2020 tentang Perubahan Ketiga atas Peraturan Presiden Nomor 3 Tahun 2016 tentang Percepatan Pelaksanaan Proyek Strategis Nasional (Lembaran Negara Republik Indonesia Tahun 2020 Nomor 259);
 24. Peraturan Presiden Nomor 72 Tahun 2021 tentang Percepatan Penurunan Stunting (Lembaran Negara Republik Indonesia Tahun 2021 Nomor 172);
 25. Instruksi Presiden Nomor 9 Tahun 2000 tentang Pengarusutamaan Gender Dalam Pembangunan;
 26. Instruksi Presiden Nomor 4 Tahun 2022 tentang Percepatan Penghapusan Kemiskinan Ekstrem;
 27. Peraturan Menteri Dalam Negeri Nomor 15 Tahun 2008 tentang Pedoman Umum Pelaksanaan Pengarusutamaan Gender di Daerah, sebagaimana telah diubah dengan Peraturan Menteri Dalam Negeri Nomor 67 Tahun 2011 (Lembaran Negara Republik Indonesia Tahun 2011 Nomor 927);

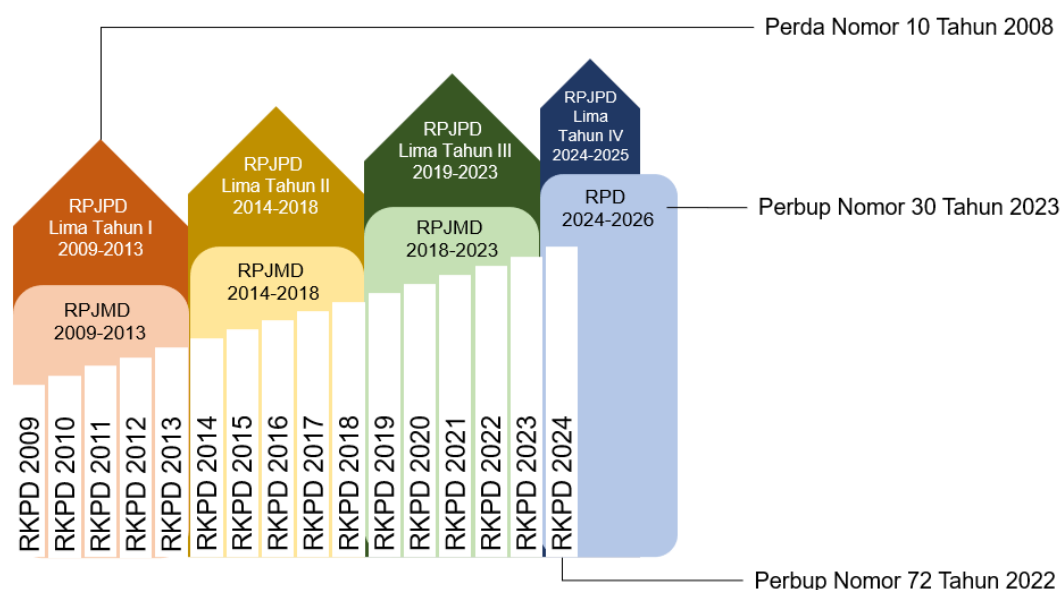
28. Peraturan Menteri Dalam Negeri Nomor 67 Tahun 2011 tentang Perubahan Atas Peraturan Menteri Dalam Negeri Nomor 15 Tahun 2008 tentang Pedoman pelaksanaan Pengarusutamaan Gender di Daerah (Berita Negara Republik Indonesia Tahun 2011 Nomor 927);
29. Peraturan Menteri Dalam Negeri Nomor 80 Tahun 2015 tentang Pembentukan Produk Hukum Daerah sebagaimana telah diubah dengan Peraturan Menteri Dalam Negeri Nomor 120 Tahun 2018 (Berita Negara Republik Indonesia Tahun 2015 Nomor 2036);
30. Peraturan Menteri Dalam Negeri Nomor 5 Tahun 2017 tentang Pedoman Nomenklatur Perangkat Daerah Provinsi dan Daerah Kabupaten/Kota yang melaksanakan fungsi Penunjang Penyelenggaraan Urusan Pemerintahan (Berita Negara Republik Indonesia Tahun 2017 Nomor 197);
31. Peraturan Menteri Dalam Negeri Nomor 86 Tahun 2017 tentang Tata Cara Perencanaan, Pengendalian dan Evaluasi Pembangunan Daerah, Tata Cara Evaluasi Rancangan Peraturan Daerah Tentang Rencana Pembangunan Jangka Panjang Daerah dan Rencana Pembangunan Jangka Menengah Daerah, serta Tata Cara Perubahan Rencana Pembangunan Jangka Panjang Daerah, Rencana Pembangunan Jangka Menengah Daerah, dan Rencana Kerja Pemerintah Daerah (Berita Negara Republik Indonesia Tahun 2017 Nomor 1312);
32. Peraturan Menteri Sosial Nomor 9 Tahun 2018 tentang Standar Teknis Pelayanan Dasar pada Standar Pelayanan Minimal Bidang Sosial di Daerah Provinsi dan di Daerah Kabupaten/Kota (Berita Negara Republik Indonesia Tahun 2018 Nomor 868);
33. Peraturan Menteri Kesehatan Nomor 4 Tahun 2019 tentang Standar Teknis Pemenuhan Mutu Pelayanan Dasar pada Standar Pelayanan Minimal Bidang Kesehatan (Berita Negara Republik Indonesia Tahun 2019 Nomor 68);
34. Peraturan Menteri Dalam Negeri Nomor 56 Tahun 2019 tentang Pedoman Nomenklatur dan Unit Kerja Sekretariat Daerah Provinsi dan Kabupaten/Kota (Berita Negara Republik Indonesia Tahun 2019 Nomor 970);
35. Peraturan Menteri Dalam Negeri Nomor 70 Tahun 2019 tentang Sistem Informasi Pemerintahan Daerah (Berita Negara Republik Indonesia Tahun 2019 Nomor 1114);
36. Peraturan Menteri Dalam Negeri Nomor 90 Tahun 2019 tentang Klasifikasi, Kodefikasi dan Nomenklatur Perencanaan Pembangunan dan Keuangan Daerah (Berita Negara Republik Indonesia Tahun 2019 Nomor 1447);
37. Peraturan Menteri Dalam Negeri Nomor 77 Tahun 2020 tentang Pedoman Teknis Pengelolaan Keuangan Daerah (Berita Negara Republik Indonesia Tahun 2020 Nomor 1781);
38. Peraturan Menteri Dalam Negeri Nomor 59 Tahun 2021 tentang Penerapan Standar Pelayanan Minimal (Berita Negara Republik Indonesia Tahun 2021 Nomor 1419);

39. Peraturan Menteri Pendidikan, Kebudayaan, Riset dan Teknologi Nomor 32 Tahun 2022 tentang Standar Teknis Pelayanan Minimal Pendidikan (Berita Negara Republik Indonesia Tahun 2022 Nomor 677);
40. Keputusan Menteri Dalam Negeri Nomor 050-5889 Tahun 2021 tentang Hasil Verifikasi, Validasi dan Inventarisasi Pemutakhiran Klasifikasi, Kodefikasi dan Nomenklatur Perencanaan Pembangunan dan Keuangan Daerah;
41. Peraturan Daerah Provinsi Jawa Timur Nomor 1 Tahun 2009 tentang Rencana Pembangunan Jangka Panjang Daerah Provinsi Jawa Timur Tahun 2005-2025 (Lembaran Daerah Provinsi Jawa Timur Tahun 2009 Nomor 1 Seri E);
42. Peraturan Daerah Provinsi Jawa Timur Nomor 9 Tahun 2019 tentang Pengarusutamaan Gender (Lembar Daerah Provinsi Jawa Timur Tahun 2019 Nomor 7 Seri D, Tambahan Lembaran Daerah Provinsi Jawa Timur Nomor 96);
43. Peraturan Daerah Provinsi Jawa Timur Nomor 4 Tahun 2021 tentang Perubahan atas Peraturan Daerah Provinsi Jawa Timur Nomor 7 Tahun 2019 tentang Rencana Pembangunan Jangka Menengah Daerah Provinsi Jawa Timur Tahun 2019-2024;
44. Peraturan Gubernur Provinsi Jawa Timur Nomor 41 Tahun 2023 tentang Rencana Kerja Pemerintah Daerah (RKPD) Provinsi Jawa Timur Tahun 2024;
45. Peraturan Daerah Kabupaten Tulungagung Nomor 10 Tahun 2008 tentang Rencana Pembangunan Jangka Panjang Daerah Kabupaten Tulungagung Tahun 2005-2025 (Lembaran Daerah Kabupaten Tulungagung Tahun 2008 Nomor 1 Seri E);
46. Peraturan Daerah Kabupaten Tulungagung Nomor 11 Tahun 2012 tentang Rencana Tata Ruang Wilayah Kabupaten Tulungagung Tahun 2012-2032 (Lembaran Daerah Kabupaten Tulungagung Tahun 2012 Nomor 1 Seri E);
47. Peraturan Daerah Kabupaten Tulungagung Nomor 20 Tahun 2016 tentang Pembentukan dan Susunan Perangkat Daerah Kabupaten Tulungagung (Lembaran Daerah Kabupaten Tulungagung Tahun 2016 Nomor 1 Seri D), sebagaimana telah diubah beberapa kali, terakhir dengan Peraturan Daerah Kabupaten Tulungagung 10 Tahun 2019 (Lembaran Daerah Kabupaten Tulungagung Tahun 2019 Nomor 2 Seri D);
48. Peraturan Daerah Kabupaten Tulungagung Nomor 23 Tahun 2017 Tentang Sistem Penyelenggaraan Perlindungan Anak (Lembaran Daerah Kabupaten Tulungagung Tahun 2017 Nomor 19 Seri E);
49. Peraturan Daerah Kabupaten Tulungagung Nomor 13 Tahun 2019 tentang Pengarusutamaan Gender dalam Pembangunan Daerah (Lembaran Daerah Kabupaten Tulungagung Tahun 2019 Nomor 7 Seri E);
50. Peraturan Bupati Tulungagung Nomor 30 Tahun 2023 tentang Rencana Pembangunan Daerah Kabupaten Tulungagung Tahun 2024-2026 (Berita Daerah Kabupaten Tulungagung Tahun 2023 Nomor 30).

1.3 Hubungan Antar Dokumen

Penyusunan RKPD Kabupaten Tulungagung Tahun 2024 mengacu pada Peraturan Daerah Kabupaten Tulungagung Nomor 10 Tahun 2008 tentang Rencana Pembangunan Jangka Panjang Daerah Kabupaten Tulungagung Tahun 2005-2025 dan Peraturan Bupati Tulungagung Nomor 30 Tahun 2023 tentang Rencana Pembangunan Daerah Kabupaten Tulungagung Tahun 2024-2026 dimana RKPD Kabupaten Tulungagung Tahun 2024 ini merupakan tahun pertama periode Rencana Pembangunan Daerah Kabupaten Tulungagung Tahun 2024-2026. Penyusunan RKPD Kabupaten Tulungagung 2024 berpedoman pada Rencana Kerja Pemerintah Tahun 2024 dan RKPD Provinsi Jawa Timur Tahun 2024. Untuk itu perlu dilakukan telaah terhadap kebijakan pembangunan nasional dan Provinsi Jawa Timur, dalam hal ini mengenai keterkaitan dan keselarasan tema dan prioritas pembangunan, akan dibahas lebih lanjut pada Bab IV.

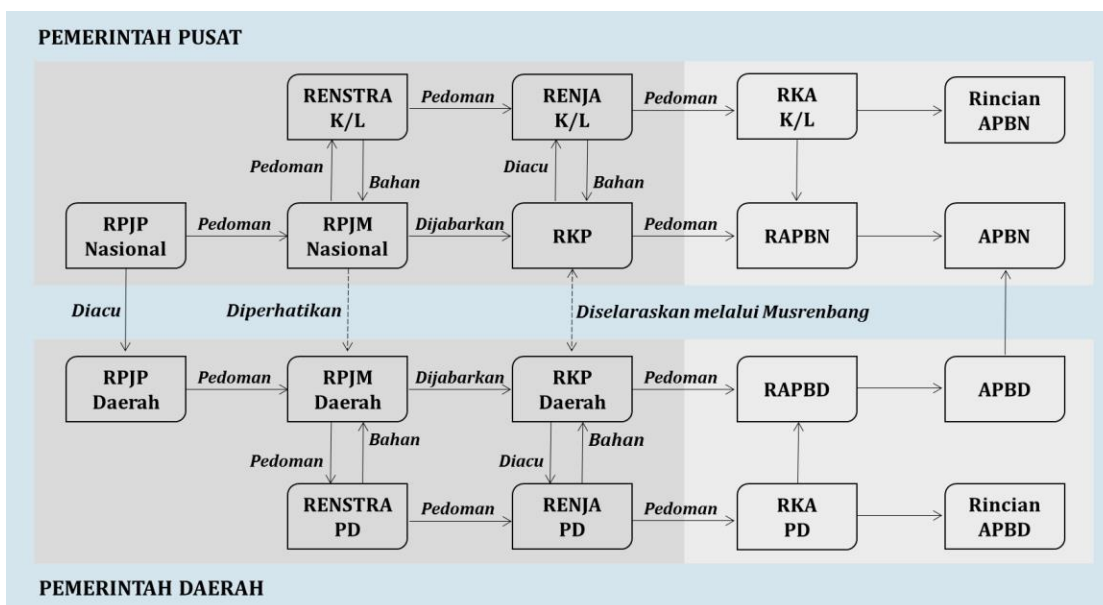
Gambar 1. 5 Hubungan Antara RPJPD, RPJMD/RPD dan RKPD Kabupaten Tulungagung



Sumber: Hasil Analisa, 2023

Sesuai dengan Undang-Undang Nomor 25 Tahun 2004, Bappeda menyusun RKPD sebagai penjabaran dari RPJMD/RPD. RKPD Kabupaten Tulungagung Tahun 2024 mengacu pada target program prioritas, indikator kinerja, target capaian serta pagu pendanaan Tahun 2024 pada RPD Kabupaten Tulungagung Tahun 2024-2026. Dokumen RKPD Kabupaten Tulungagung Tahun 2024 merupakan acuan dalam penyusunan dokumen penganggaran Rancangan Anggaran dan Pendapatan Belanja Daerah Kabupaten Tulungagung Tahun 2024, yang terdiri atas Kebijakan Umum APBD (KUA), Prioritas dan Plafon Anggaran Sementara (PPAS), yang dituangkan secara detail di dalam dokumen Rencana Kerja dan Anggaran (RKA) dan DPA PD. Adapun keterkaitan RKPD dengan dokumen lainnya adalah sebagaimana sistematika berikut.

Gambar 1. 6 Keterkaitan Antara Dokumen Perencanaan dan Penganggaran



Sumber: Hasil Analisa, 2023

1.4 Maksud dan Tujuan

Maksud penyusunan RKPD Kabupaten Tulungagung Tahun 2024 adalah untuk mengoptimalkan pemanfaatan sumberdaya yang dimiliki untuk peningkatan kesejahteraan masyarakat serta memberikan arah pembangunan Kabupaten Tulungagung untuk tahun 2024 dan sebagai alat untuk menjamin keterkaitan dan konsistensi antara perencanaan, penganggaran, pelaksanaan dan pengawasan. Sedangkan tujuan disusunnya RKPD Kabupaten Tulungagung Tahun 2024 adalah sebagai:

1. pedoman perumusan penyempurnaan rancangan Renja Perangkat Daerah;
2. pedoman penyelarasan prioritas pembangunan daerah;
3. pedoman evaluasi rancangan Peraturan Daerah tentang APBD; dan
4. landasan penyusunan Rancangan KUA dan PPAS Tahun 2024 dalam rangka penyusunan Rancangan Anggaran Pendapatan dan Belanja Daerah Tahun 2024.

1.5 Sistematika Dokumen RKPD

RKPD Kabupaten Tulungagung Tahun 2024 disusun dengan berpedoman pada Peraturan Menteri Dalam Negeri Nomor 86 Tahun 2017 dengan sistematika sebagai berikut:

BAB I PENDAHULUAN

1.1 Latar Belakang

Mengemukakan pengertian ringkas tentang RKPD, proses penyusunan RKPD, kedudukan RKPD tahun rencana dalam periode dokumen RPD, keterkaitan antara dokumen RKPD dengan dokumen RPD, Renstra Perangkat

Daerah, Renja Perangkat Daerah serta tindaklanjutnya dengan proses penyusunan RAPBD.

1.2 Dasar Hukum Penyusunan

Memberikan uraian ringkas tentang dasar hukum yang digunakan dalam penyusunan RKPD, baik yang berskala nasional maupun lokal.

1.3 Hubungan Antar Dokumen

Menjelaskan hubungan RKPD dengan dokumen lain yang relevan beserta penjelasannya. Keterhubungan dengan dokumen lain, seperti: RPJMD Provinsi, RKP/program strategis nasional.

1.4 Maksud dan Tujuan

Memberikan uraian ringkas tentang tujuan penyusunan dokumen RKPD bagi daerah yang bersangkutan dan sasaran penyusunan dokumen RKPD bagi daerah yang bersangkutan.

1.5 Sistematika Dokumen RKPD

Mengemukakan organisasi penyusunan dokumen RKPD terkait dengan pengaturan bab serta garis besar isi setiap bab didalamnya.

BAB II GAMBARAN UMUM KONDISI DAERAH

2.1 Kondisi Umum Kondisi Daerah

Menjelaskan dan menyajikan secara logis dasar-dasar analisis, gambaran umum kondisi daerah yang meliputi aspek geografi dan demografi serta indikator kinerja penyelenggaraan pemerintah daerah.

2.2 Evaluasi Pelaksanaan Program dan Kegiatan RKPD sampai Tahun Berjalan dan Realisasi RPD

Mengemukakan hasil evaluasi pelaksanaan program dan kegiatan pembangunan daerah tahun lalu. Evaluasi meliputi seluruh program dan kegiatan yang dikelompokkan menurut kategori urusan wajib/pilihan pemerintahan daerah, menyangkut realisasi capaian target kinerja keluaran kegiatan dan realisasi target capaian kinerja program tahun lalu terhadap RPD.

2.3 Permasalahan Pembangunan Daerah.

Berisi uraian rumusan umum permasalahan pembangunan yang berhubungan dengan prioritas pembangunan daerah, dan permasalahan lainnya yang berhubungan dengan layanan dasar dan tugas fungsi Perangkat Daerah.

BAB III KERANGKA EKONOMI DAERAH DAN KEUANGAN DAERAH

3.1 Arah Kebijakan Ekonomi Daerah

Mengemukakan tentang arahan nasional dibidang ekonomi yang bersumber dari dokumen RKP (Nasional), juga kebijakan di bidang ekonomi dalam dokumen RPD. Memuat arah kebijakan ekonomi daerah yang bertujuan

untuk mengimplementasikan program dan mewujudkan tujuan dan sasaran Daerah, serta permasalahan daerah, sebagai payung untuk perumusan prioritas program dan kegiatan pembangunan yang akan dilaksanakan pada tahun rencana.

3.2 Arah Kebijakan Keuangan Daerah

Memuat uraian mengenai kebijakan yang akan ditempuh oleh daerah berkaitan dengan pendapatan daerah, pembiayaan daerah dan belanja daerah.

BAB IV PRIORITAS DAN SASARAN PEMBANGUNAN DAERAH

4.1 Tujuan dan Sasaran Pembangunan

Menjelaskan tentang hubungan tujuan/sasaran pembangunan 3 (tiga) tahunan yang diambil dari dokumen RPD.

4.2 Prioritas dan Sasaran Pembangunan

Menjelaskan tentang prioritas pembangunan daerah tahun rencana yang diambil dan dikaitkan dengan program pembangunan daerah pada RPD.

BAB V RENCANA KERJA DAN PENDANAAN DAERAH

Mengemukakan secara eksplisit rencana program dan kegiatan prioritas daerah yang disusun berdasarkan evaluasi pembangunan tahunan, kedudukan tahun rencana (RKPD) dan capaian kinerja yang direncanakan dalam RPD. Rencana program dan kegiatan prioritas harus mewakili aspirasi dan kepentingan masyarakat.

BAB VI KINERJA PENYELENGGARAAN PEMERINTAHAN DAERAH

Memuat indikator kinerja penyelenggaraan pemerintahan daerah yang telah ditetapkan dengan tujuan untuk memberi panduan dalam pencapaian kinerja tahunan yang ditetapkan menjadi Indikator Kinerja Utama (IKU) maupun Indikator Kinerja Kunci (IKK) pada akhir tahun perencanaan.

BAB VII PENUTUP

Menegaskan bahwa RKPD merupakan acuan penyusunan Kebijakan Umum APBD, Prioritas dan Plafon Anggaran Sementara dan APBD.

BAB II

GAMBARAN UMUM KONDISI DAERAH

2.1 Kondisi Umum Daerah

2.1.1 Aspek Geografi Dan Demografi

2.1.1.1 Luas Wilayah dan Batas Wilayah

Kabupaten Tulungagung terletak kurang lebih 154 km ke arah Barat Daya dari Kota Surabaya. Kondisi Kabupaten Tulungagung jika dilihat dari aspek fisik wilayah dapat diidentifikasi atas beberapa kriteria fisik. Kriteria fisik tersebut yang akan menentukan ciri-ciri wilayah yang ada diberbagai kawasan Kabupaten Tulungagung. Secara geografis Kabupaten Tulungagung terletak diantara 111°43' – 112°07' Bujur Timur dan 7°51' – 8°18' Lintang Selatan, dengan batas-batas wilayah sebagai berikut:

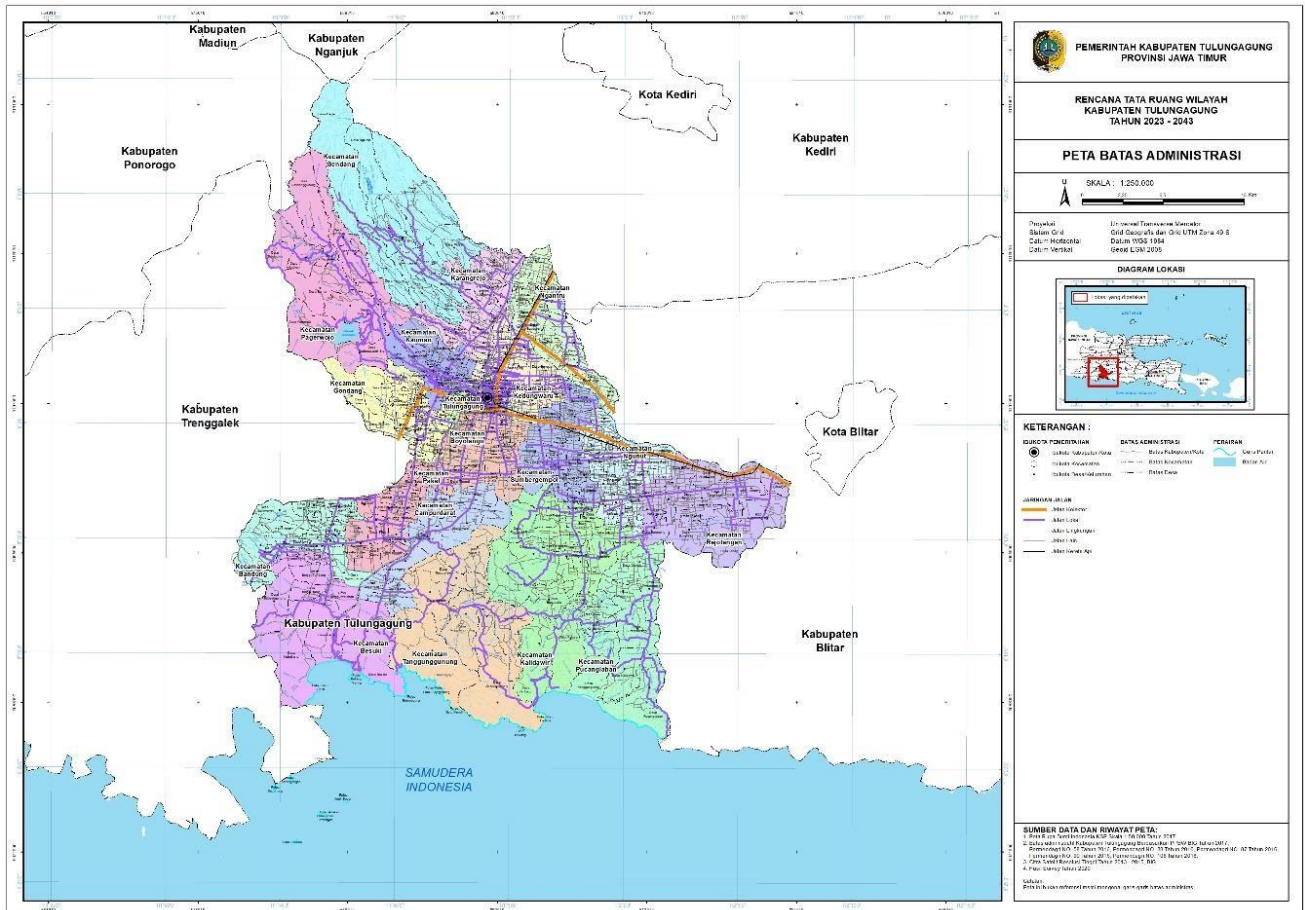
- Sebelah utara berbatasan dengan Kabupaten Kediri.
- Sebelah timur berbatasan dengan Kabupaten Blitar.
- Sebelah selatan berbatasan dengan Samudra Indonesia.
- Sebelah barat berbatasan dengan Kabupaten Trenggalek.

Wilayah Kabupaten Tulungagung memiliki luas wilayah sebesar 1.055,65 km². Secara administratif wilayah Kabupaten Tulungagung dibagi kedalam beberapa wilayah administratif yang lebih kecil lagi yaitu berupa 19 kecamatan, 257 desa dan 14 kelurahan, dengan rincian sebagai berikut:

Tabel 2. 1 Daftar Kecamatan dan Desa/Kelurahan di Kab. Tulungagung

No.	Kecamatan	Desa / Kelurahan	Luas Wilayah (km ²)
1.	Besuki	10	82,16
2.	Bandung	18	41,96
3.	Pakel	19	36,06
4.	Campurdarat	9	39,56
5.	Tanggunggunung	7	117,73
6.	Kalidawir	17	97,81
7.	Pucanglaban	9	82,94
8.	Rejotangan	16	66,49
9.	Ngunut	18	37,70
10.	Sumbergempol	17	39,28
11.	Boyolangu	17	38,44
12.	Tulungagung	14	13,67
13.	Kedungwaru	19	29,74
14.	Ngantru	13	37,03
15.	Karangrejo	13	35,54
16.	Kauman	13	30,84
17.	Gondang	20	44,02
18.	Pagerwojo	11	88,22
19.	Sendang	11	96,46
Jumlah		271	1.055,65

Sumber: Tulungagung Dalam Angka, 2022



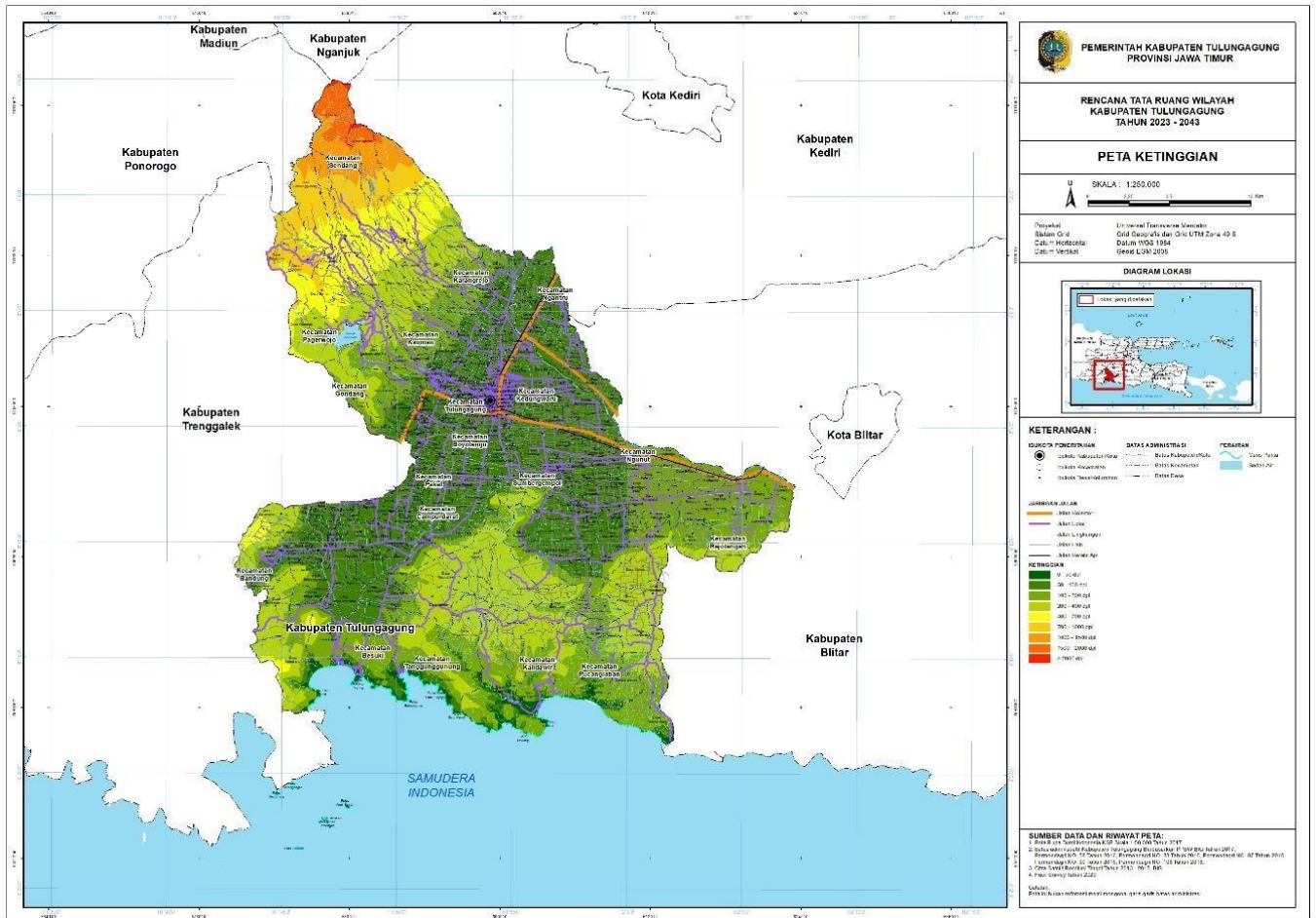
Gambar 2. 1 Peta Batas Administrasi Kabupaten Tulungagung
 Sumber: RTRW Kabupaten Tulungagung 2023-2043

2.1.1.2 Topografi

Menurut Kabupaten Tulungagung dalam Angka Tahun 2022, Kabupaten Tulungagung terbagi menjadi tiga dataran yaitu tinggi, sedang dan rendah. Dataran rendah merupakan daerah dengan ketinggian dibawah 500 m dari permukaan laut, daerah ini meliputi semua kecamatan tetapi tidak semua desa untuk Kecamatan Pagerwojo dan Sendang hanya empat desa. Dataran sedang mempunyai ketinggian 500 m sampai dengan 700 m dari permukaan laut, daerah ini meliputi Kecamatan Pagerwojo sebanyak 6 desa dan Kecamatan Sendang sebanyak 5 desa. Sedangkan dataran tinggi merupakan daerah dengan ketinggian diatas 700 m dari permukaan air laut yaitu Kecamatan Pagerwojo sebanyak 1 desa dan Kecamatan Sendang sebanyak 2 desa.

Daerah yang mempunyai wilayah terluas secara berurutan yaitu Kecamatan Tanggunggunung, Kecamatan Kalidawir, Kecamatan Sendang dan Kecamatan Pagerwojo. Berdasarkan elevasi (ketinggian dari permukaan laut), dataran di Kabupaten Tulungagung terdiri dari:

- 0 m - 499 m = 94,83 % ;
- 500 m - 700 m = 4,06 %;
- 700 m keatas = 1,11 %.

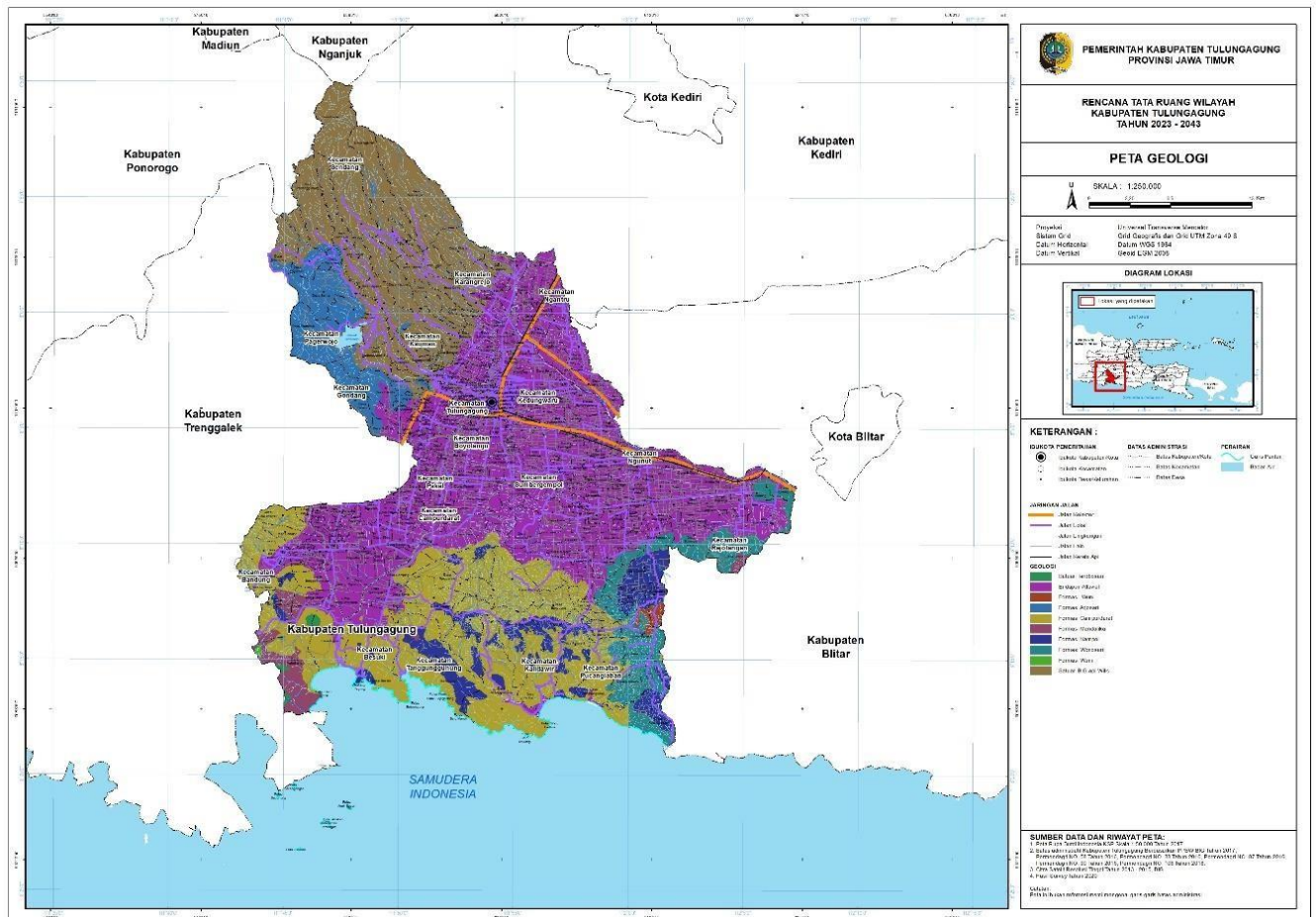


Gambar 2. 2 Peta Ketinggian Kabupaten Tulungagung
 Sumber: RTRW Kabupaten Tulungagung 2023-2043

2.1.1.3 Geologi

Berdasarkan ciri fisik dan keadaan batuan wilayah Kabupaten Tulungagung dapat dibagi menjadi 6 kelompok batuan induk sebagai berikut :

- Endapan liat dan pasir yang terdapat di wilayah Kecamatan Bandung, Besuki, Campurdarat, Pakel, Kalidawir, Boyolangu, Tulungagung, Gondang, Kedungwaru, Ngantru, Sumbergempol, dan Ngunut.
- Endapan liat yang terdapat di wilayah Kecamatan Bandung dan Besuki. Turf dan batuan vulkan terdapat di wilayah Kecamatan Tanggunggunung.
- Batuan kapur dan napal terdapat di wilayah Kecamatan Tanggunggunung, Sumbergempol, Kalidawir, Rejotangan, dan Pucanglaban.
- Abu pasir turf terdapat di wilayah Kecamatan Ngunut dan Kecamatan Rejotangan.
- Turf vulkan intermedier terdapat di wilayah Kecamatan Sendang, Gondang, Kauman, Karangrejo, dan wilayah Kecamatan Pagerwojo.



Gambar 2. 3 Peta Geologi Kabupaten Tulungagung
 Sumber: RTRW Kabupaten Tulungagung 2023-2043

2.1.1.4 Jenis Tanah

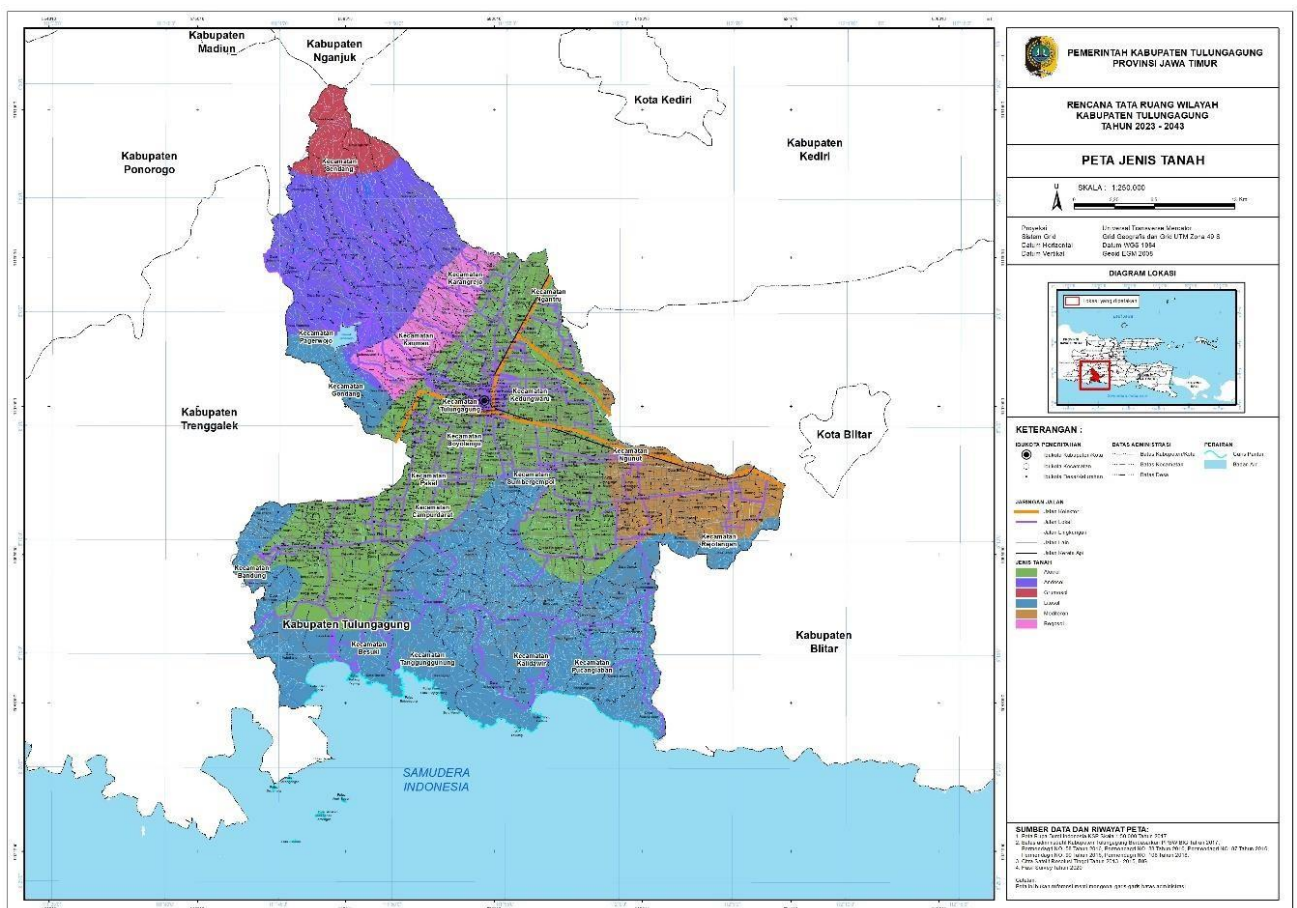
Jenis tanah yang terdapat di Kabupaten Tulungagung adalah :

- Tanah alluvial coklat kekelabuan terdapat di wilayah Kecamatan Bandung dan Kecamatan Besuki.
- Tanah alluvial coklat tua kekelabuan terdapat di wilayah Kecamatan Besuki, Pakel, Campurdarat, Tulungagung, Boyolangu, Pucanglaban dan Kalidawir.
- Tanah assosiasi alluvial kelabu dan alluvial coklat kekelabuan terdapat di Kecamatan Besuki, Bandung, Pakel, Campurdarat, Gondang, Boyolangu, Tulungagung, Kedungwaru, Ngantru, Sumbergempol, Kalidawir, dan Ngunut.
- Tanah litosol terdapat di wilayah Kecamatan Bandung, Besuki, Tanggunggunung, Boyolangu, dan Kalidawir.
- Tanah litosol mediteran dan resina terdapat di Kecamatan Besuki, Tanggunggunung, Sumbergempol, Kalidawir, Pucanglaban dan Rejotangan.
- Tanah regosol coklat kekelabuan terdapat di Kecamatan Ngunut, Pucanglaban, dan Rejotangan.
- Tanah mediteran coklat kemerahan terdapat di Kecamatan Gondang, Kauman, Karangrejo, Pagerwejo dan Sendang.
- Tanah litosol coklat kemerahan terdapat di Kecamatan Pagerwejo dan Kecamatan Sendang.

Tanah andosol terdapat di Kecamatan Sendang dan Kecamatan Pagerwejo.

Dilihat dari jenis tanah yang ada serta hubungannya dengan penggunaan tanah, perlu diperhatikan sifat kimia dan fisika tanah setempat yang nantinya dapat dipergunakan untuk meningkatkan produktivitas tanah seoptimal mungkin. Tanah-tanah litosol yang mendominasi wilayah bagian selatan Kabupaten Tulungagung meliputi Kecamatan Besuki, Tanggunggunung, Kalidawir dan Pucanglaban mempunyai kedalaman efektif tanah dangkal karena topografi yang bergelombang serta kemiringan tanah lebih dari 40%. Maka pada daerah ini diharapkan ditanami dengan tanaman keras yang mempunyai nilai ekonomi tinggi dan sekaligus berfungsi sebagai tanaman pelindung dan zona perakaran untuk tata air.

Tanah litosol dengan batuan induk kapur terdapat di Kecamatan Tanggunggunung, Kalidawir, Pucanglaban mempunyai kedalaman efektif yang dangkal dan kandungan unsur haranya miskin serta mempunyai kepekaan yang besar terhadap erosi. Untuk itu perlu ditingkatkan pengembangan hutan jati dan tanaman palawija di daerah ini.



Gambar 2. 4 Peta Jenis Tanah Kabupaten Tulungagung

Sumber: RTRW Kabupaten Tulungagung 2023-2043

2.1.1.5 Kemampuan Tanah

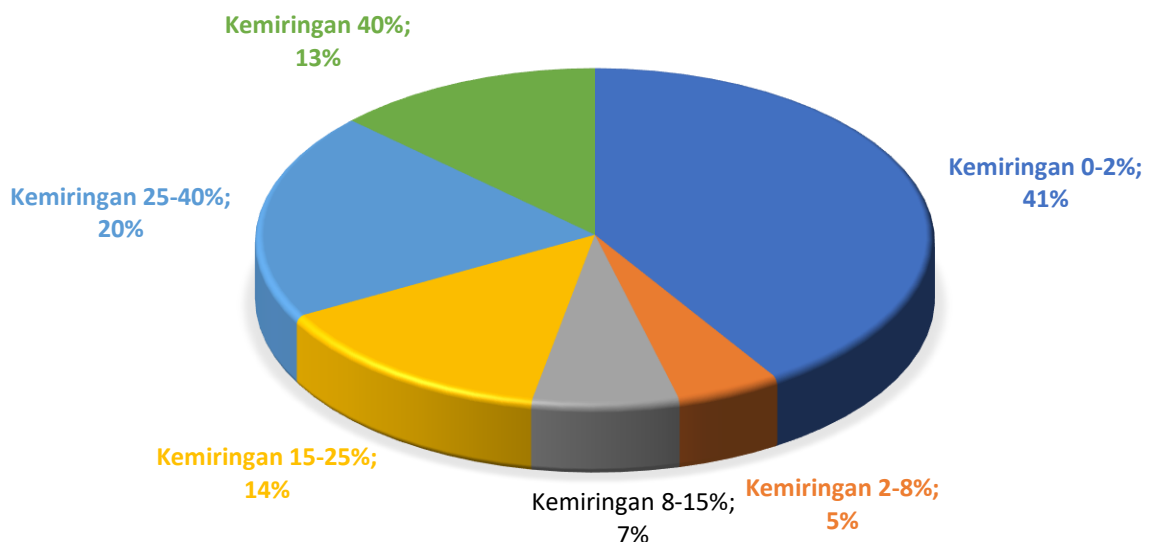
A. Kemiringan Tanah

Kemiringan tanah dapat dinyatakan dalam prosentase (%) dimana setiap 1% kemiringan tanah berarti terdapat perbedaan tinggi sebesar 1 meter dari 2 tempat sejauh 100 meter. Wilayah Kabupaten Tulungagung dapat dikelompokkan menjadi 6 (enam) klasifikasi kemiringan tanah sebagai berikut:

- Lereng antara 0-2% merupakan wilayah yang datar dengan luas 46.971,24 hektar atau 40,8% terdapat pada hampir semua wilayah kecamatan, kecuali wilayah Kecamatan Sendang, Pagerwojo dan Tanggunggunung.

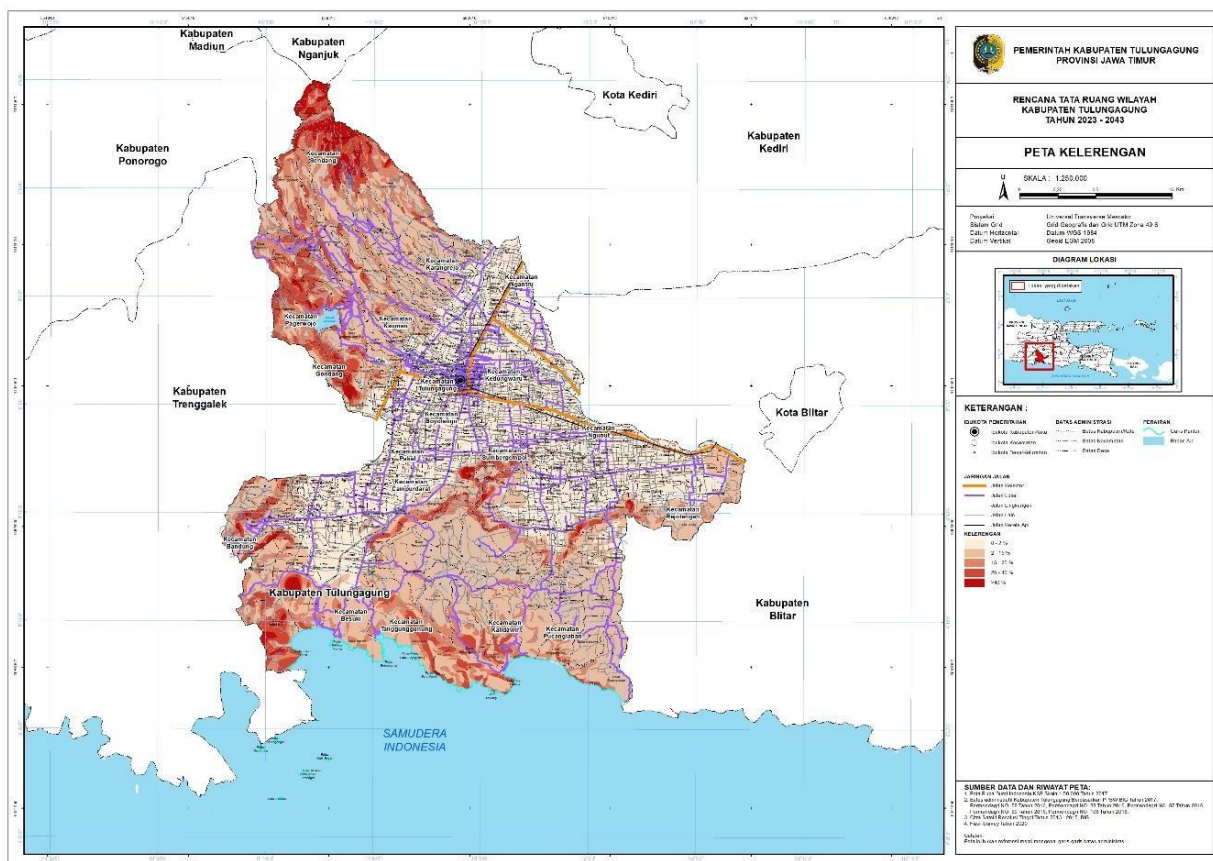
- Lereng antara 2-8% merupakan wilayah yang datar hingga landai dengan luas 5.637,01 hektar atau 4,9%, terdapat hampir disemua kecamatan kecuali Kecamatan Tanggunggunung, Sendang, Pagerwojo, Tulungagung, Pakel, Kedungwaru, Sumbergempol, Ngunut dan Ngantru.
- Lereng antara 8-15% merupakan wilayah yang landai hingga berombak dengan luas 8.317,46 hektar atau 7,2%, terdapat di hampir semua kecamatan kecuali Tulungagung, Pakel, Kedungwaru, Ngantru, Sumbergempol, dan Ngunut.
- Lereng antara 15-25% merupakan wilayah yang berombak hingga bergelombang lemah dengan luas 15.875,66 hektar atau 13,8% terdapat di Kecamatan Karangrejo, Kauman, Sendang, Pagerwojo, Gondang, Bandung, Boyolangu, Campurdarat, Besuki, Tanggunggunung, Kalidawir, Pucanglaban, dan Rejotangan.
- Lereng antara 25-40% merupakan wilayah bergelombang lemah hingga bergelombang kuat dengan luas 22.985,19 hektar atau 19,98% terdapat di Kecamatan Gondang, Pagerwojo, Bandung, Besuki, Campurdarat, Boyolangu, Kalidawir, Pucanglaban, Gondang dan Rejotangan.
- Lereng lebih dari 40% merupakan wilayah bergelombang kuat dengan luas 15.254,44 hektar atau 13,26% terdapat di Kecamatan Sendang, Pagerwojo, Besuki, Campurdarat, Kalidawir, Gondang, Rejotangan, Tanggunggunung, Bandung, dan Pucanglaban.

Secara rinci data dan penyebaran kemiringan tanah dapat dilihat pada gambar sebagaimana terlampir di bawah ini.



Grafik 2. 1 Penyebaran Kemiringan Tanah Kabupaten Tulungagung

Sumber: RTRW Kabupaten Tulungagung 2023-2043



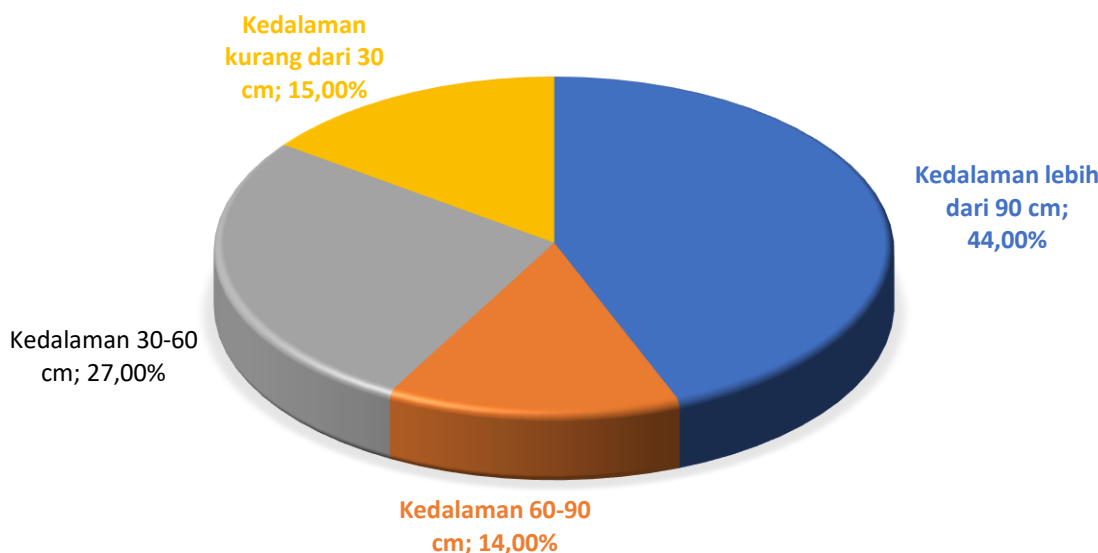
Gambar 2. 5 Peta Kelerengan Kabupaten Tulungagung
Sumber: RTRW Kabupaten Tulungagung 2023-2043

B. Kedalaman efektif tanah

Kedalaman efektif tanah, pengaruhnya sangat besar terhadap pertumbuhan akan tanaman. Sehubungan dengan hal tersebut di wilayah Kabupaten Tulungagung dapat diklasifikasikan sebagai berikut :

- Kedalaman lebih dari 90 Cm, meliputi wilayah seluas 50.767,59 Ha atau 44,13% dari luas wilayah Kabupaten Tulungagung, kedalaman ini terdapat di hampir seluruh kecamatan kecuali Tanggunggunung.
- Kedalaman 60 - 90 Cm, meliputi wilayah seluas 16.094,24 Ha atau 3,99% dari luas wilayah Kabupaten Tulungagung. Kedalaman ini tersebar di Kec.Sendang, Pagerwojo, Pucanglaban, Campurdarat, Besuki dan Karangrejo.
- Kedalaman 30 - 60 Cm, meliputi wilayah seluas 31.176,11 Ha atau 27,10% dari luas wilayah Kabupaten Tulungagung. Kedalaman ini tersebar di Kec. Tanggunggunung, Campurdarat, Besuki, Sendang, Rejotangan, Pucanglaban, Pagerwojo, Kalidawir dan Bandung.
- Kedalaman kurang dari 30 Cm, meliputi wilayah seluas 17.003,06 Ha atau 14,78% dari luas wilayah. Kedalaman tersebut terdapat di Kecamatan, Gondang, Rejotangan, Kauman, Kalidawir, Bandung, Besuki, Campurdarat, Pucanglaban, Tanggunggunung, Sendang, Pagerwojo, dan Boyolangu.

Untuk lebih jelasnya mengenai penyebaran klasifikasi kedalaman efektif tanah di setiap kecamatan dapat dilihat pada gambar dibawah ini.



Grafik 2. 2 Persentase Kedalaman Efektif Tanah Kabupaten Tulungagung
 Sumber: RTRW Kabupaten Tulungagung 2023-2043

C. Tekstur Tanah

Tekstur tanah berpengaruh terhadap pengolahan tanah dan pertumbuhan tanaman. Sifat tekstur tanah berhubungan erat dengan kandungan udara dalam rongga tanah (porositas), peresapan (permeabilitas), serta daya menyimpan air dan unsur hara lainnya (mudah tidaknya tererosi). Tekstur tanah ditentukan oleh perbandingan partikel pasir, debu dan liat. Tanah bertekstur halus lebih dalam reaksi kimianya dari pada tanah bertekstur kasar. Berdasarkan kelas tekstur tanah, wilayah Tulungagung dapat dibagi menjadi 3 (tiga) golongan :

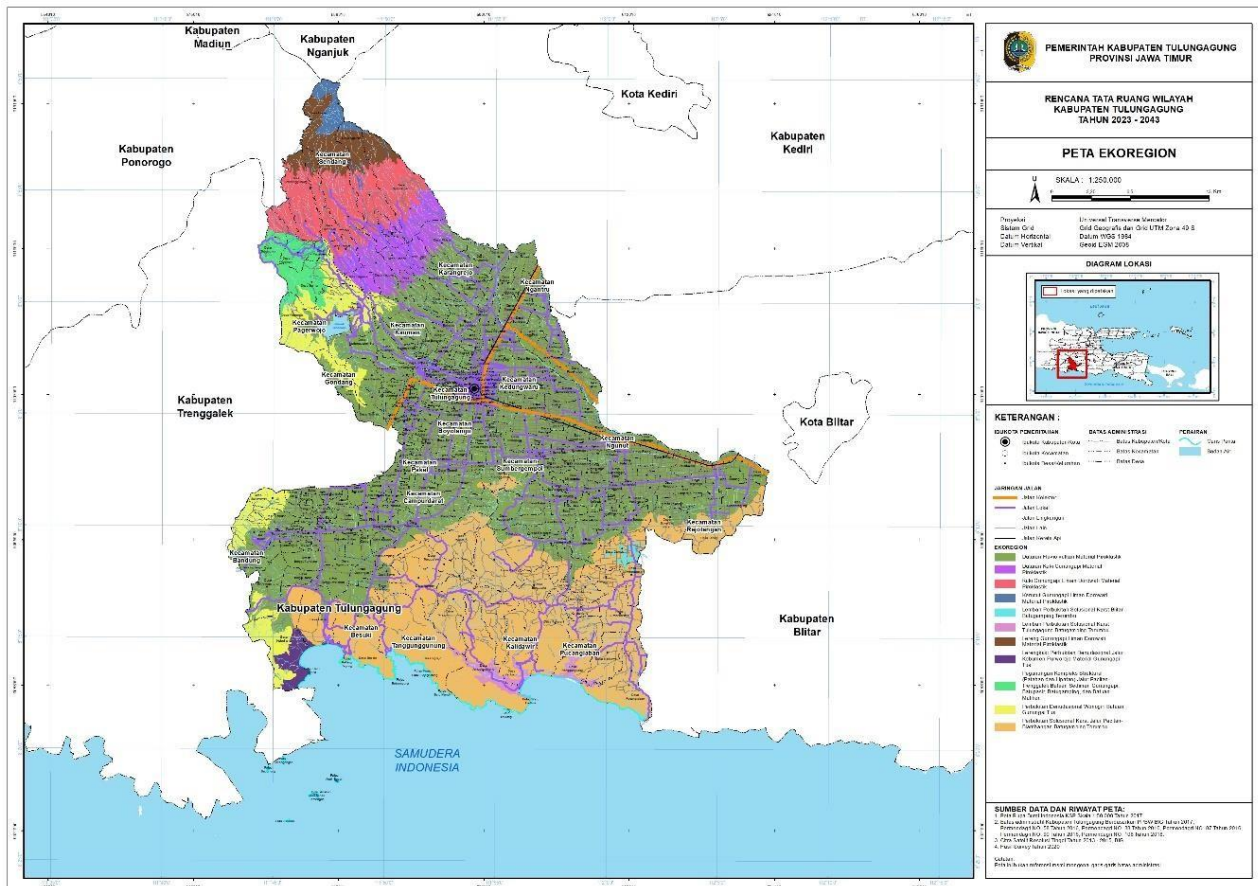
- Tanah bertekstur halus, meliputi wilayah seluas 46.948,23 Ha atau 40,81% dari luas Kabupaten Tulungagung. Golongan ini terdapat di Kecamatan Sendang, Pagerwojo, Ngantru, Pucanglaban, Pakel, Bandung, Campurdarat dan Besuki.
- Tanah bertekstur sedang, meliputi luas wilayah 29.887,65 Ha atau 25,98% dari luas wilayah Kabupaten Tulungagung. Golongan ini terdapat di hampir semua kecamatan, kecuali Kecamatan Rejotangan.
- Tanah bertekstur kasar, meliputi wilayah seluas 38.251,13 Ha atau 33,25% dari luas wilayah Kabupaten Tulungagung. Golongan ini terdapat di Kecamatan Pucanglaban.

2.1.1.6 Ekoregion

Kabupaten Tulungagung memiliki jenis satuan ekoregion yang sangat beragam di wilayahnya. Satuan ekoregion di Kabupaten Tulungagung tercatat berjumlah 12 jenis. Kondisi tersebut menunjukkan bahwa karakteristik lingkungan di wilayah Kabupaten Tulungagung cukup beragam, sehingga dalam pengelolaannya pun membutuhkan penanganan yang berbeda-beda pada tiap kecamatan, yang disesuaikan dengan karakteristik khusus pada masing-masing ekoregion. Satuan ekoregion terluas yang ada di Kabupaten Tulungagung yaitu dataran fluviovolkan material piroklastik dengan luas 61.041,77 ha. Satuan ekoregion terluas kedua dan ketiga berturut-turut yaitu perbukitan solusional karts jalur Pacitan Blambangan Batugamping Terumbu (31.052,90 ha) dan kaki gunung api Liman Dorowati material piroklastik (8.896,92 ha).

Dominannya material gunungapi yang melepaskan material piroklastik berpotensi untuk kesuburan tanah sehingga baik untuk pertanian. Keindahan

pemandangan alam di sekitar gunungapi juga berpotensi untuk pengembangan bidang pariwisata. Tetapi perlu diwaspadai juga ketika saatnya gunungapi tersebut akan meletus maka evakuasi dan penyelamatan penduduk perlu diutamakan. Relief gunungapi yang terjal dan dapat terlepas juga dapat menjadi faktor rawan longsor. Daerah daerah yang rawan longsor sebaiknya dihindari untuk aktivitas manusia. Untuk pencegahan, sebaiknya diperbanyak penanaman hutan di bagian atas untuk menahan tanah agar tidak mudah longsor.



Gambar 2. 6 Peta Ekoregion Kabupaten Tulungagung

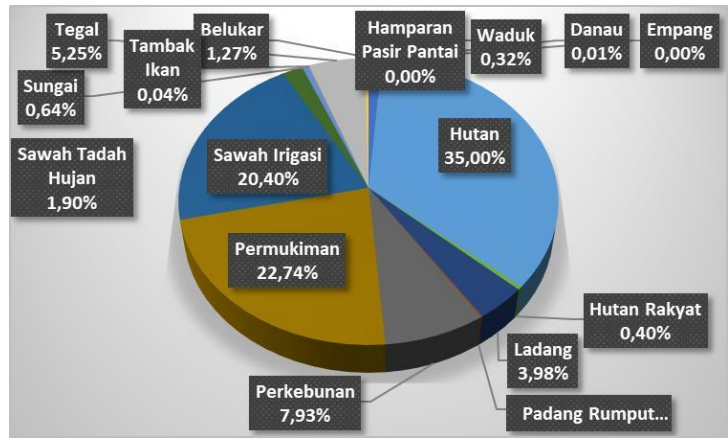
Sumber: RTRW Kabupaten Tulungagung 2023-2043

2.1.1.7 Penggunaan Wilayah

Pola penggunaan wilayah merupakan salah satu faktor yang mencerminkan aktivitas manusia. Dalam aktivitas ini tercermin tindakan manusia yang terbaik terhadap sebidang lahan untuk memenuhi kebutuhan hidup, baik sebagian maupun keseluruhan. Pola penggunaan wilayah pada hakekatnya adalah gambaran ruang dari hasil jenis usaha dan tingkat teknologi, jumlah manusia dan keadaan fisik daerah, sehingga pola penggunaan wilayah di suatu daerah dapat mencerminkan kegiatan manusia yang berada di daerah tersebut.

Penggunaan wilayah di Kabupaten Tulungagung bersifat dinamis, artinya penggunaan wilayah dapat berubah tergantung dari dinamika pembangunan yang ada. Sehingga dalam menyusun rencana pembangunan atau rencana umum tata ruang juga memperhatikan fakta wilayah yang ada diantaranya penggunaan wilayah yang saat ini ada. Hal ini dimaksudkan agar alokasi kegiatan yang direncanakan sesuai dengan potensi dan daya dukung wilayah. Penggunaan wilayah di Kabupaten Tulungagung dapat dilihat pada diagram berikut

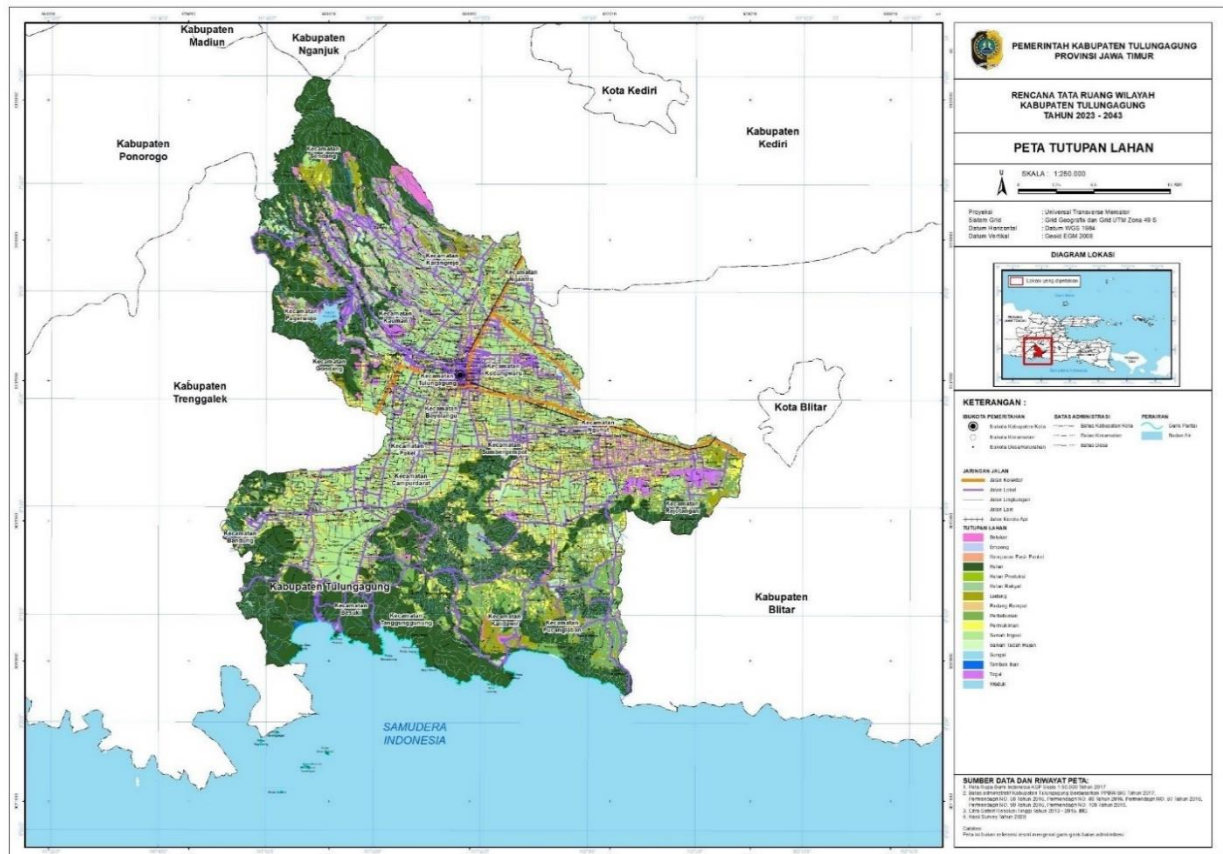
No	Tutupan Lahan	Luas (Ha)	Prosentase
1	Belukar	1.448,31	1,27%
2	Danau	16,44	0,01%
3	Empang	3,13	0,00%
4	Hamparan Pasir Pantai	0,71	0,00%
5	Hutan	40.060,92	35,00%
6	Hutan Rakyat	452,29	0,40%
7	Ladang	4.556,46	3,98%
8	Padang Rumput	146,19	0,13%
9	Perkebunan	9.070,81	7,93%
10	Permukiman	26.023,58	22,74%
11	Sawah Irigasi	23.350,00	20,40%
12	Sawah Tadah Hujan	2.175,85	1,90%
13	Sungai	728,73	0,64%
14	Tambak Ikan	43,30	0,04%
15	Tegal	6.007,63	5,25%
16	Waduk	368,19	0,32%
	Total	114.452,53	100,00%



Grafik 2. 3 Persentase Penggunaan Lahan di Kabupaten Tulungagung
Sumber: RTRW Kabupaten Tulungagung 2023-2043

Berdasarkan perhitungan peta, dominasi penggunaan lahan eksisting di Kabupaten Tulungagung meliputi:

- Hutan sebesar 35,00%
- Permukiman sebesar 22,74%
- Sawah irigasi sebesar 20,40%
- Perkebunan 7,93%
- Tegal sebesar 5,25%



Gambar 2. 7 Peta Penggunaan Lahan Tulungagung
Sumber: RTRW Kabupaten Tulungagung 2023-2043

2.1.1.8 Kawasan Rawan Bencana

Sebagian wilayah Kabupaten Tulungagung adalah daerah rawan bencana, terutama tanah longsor, angin puting beliung dan banjir. Selain itu di sebelah

selatan Kabupaten Tulungagung yaitu di kawasan pesisir merupakan wilayah rawan bencana tsunami dan gempa tektonik akibat tumbukan lempeng.

Bencana tanah longsor sering terjadi di Kabupaten Tulungagung terutama jika musim hujan tiba. Terdapat beberapa 2 (dua) faktor yang menyebabkan sebagian besar kawasan di Tulungagung masuk kategori rawan bencana tingkat sedang dan tinggi.

Pertama adalah faktor alam yang terdiri dari aspek geologi dan tanah, aspek hidrologi dan klimatologi, aspek topografi, dan aspek penutupan lahan (vegetasi). Kedua, adalah faktor manusia yang memanfaatkan alam secara tidak bertanggung jawab. Kecamatan yang termasuk kategori kerawanan tinggi untuk bencana tanah longsor adalah Besuki, Tanggunggunung, Kalidawir, Gondang, Sendang dan Pagerwojo. Daerah tersebut merupakan areal yang mempunyai kemiringan Terjal (30-50%) sampai sangat terjal (>70%) sehingga memiliki kerentanan relatif besar untuk terjadinya longsor.

Sebagai kabupaten yang berbatasan langsung dengan Samudera Hindia, maka Kabupaten Tulungagung juga berpotensi mengalami Tsunami yang dapat dipicu oleh gempa tektonik akibat tumbukan lempeng IndoAustralia dan Eurasia. Kawasan yang berpotensi terkena Tsunami adalah Kecamatan Besuki, Tanggunggunung dan Kalidawir.

Berdasarkan data dan informasi bencana Indonesia (DIBI) yang dipadukan dengan data dari catatan (data dibi, 2008-2017) serta bencana yang berpotensi terjadi, maka bencana yang dapat mengancam Kabupaten Tulungagung meliputi: Banjir, Tanah Longsor, dan Angin Puting Beliung. Jenis-jenis ancaman bencana yang ada di Kabupaten Tulungagung yang termasuk dalam kategori Bencana yang disebabkan oleh :

- Bencana Geologi meliputi: bencana gempabumi, tanah longsor, tsunami;
- Bencana Hidrometeorologi meliputi: bencana banjir dan tanah longsor, angin puting beliung, kekeringan dan kebakaran hutan dan lahan dan gelombang ekstrm dan abrasi.

Tingkat Risiko diperoleh berdasarkan penggabungan antara Tingkat Kerugian dan Tingkat Kapasitas. Tingkat Risiko merupakan salah satu komponen yang digunakan dalam penyusunan dokumen Kajian Risiko Bencana) di tingkat kabupaten/kota. Penentuan Tingkat Risiko dilakukan dengan menggunakan matriks seperti yang terlihat pada Gambar dibawah ini.

TINGKAT RISIKO		TINGKAT KAPASITAS		
		TINGGI	SEDANG	RENDAH
TINGKAT KERUGIAN	RENDAH		Kebakaran Hutan dan Lahan	
	SEDANG		Gelombang Ekstrim dan Abrasi	
	TINGGI	Banjir Bandang, Gempabumi, Tsunami, Cuaca Ekstrim	Banjir, Tanah Longsor, Kekeringan	

	Rendah
	Sedang
	Tinggi

Gambar 2. 8 Matriks Penentuan Tingkat Resiko di Kabupaten Tulungagung

Sumber: Kajian Resiko Bencana Kabupaten Tulungagung 2019-2023

Penentuan dilaksanakan dengan menghubungkan kedua nilai indeks dalam matriks tersebut. Warna tempat pertemuan nilai tersebut melambangkan tingkat kapasitas. Untuk lebih jelas penetapan Tingkat risiko bencana di Kabupaten Tulungagung dapat dilihat pada Tabel berikut.

Tabel 2. 2 Tingkat Resiko Kabupaten Tulungagung

No.	Jenis Bencana	Tingkat Kapasitas	Tingkat Kerugian	Tingkat Resiko
1.	Banjir	Sedang	Tinggi	Tinggi
2.	Banjir Bandang	Tinggi	Tinggi	Sedang
3.	Gempa bumi	Tinggi	Tinggi	Sedang
4.	Tsunami	Tinggi	Tinggi	Sedang
5.	Tanah Longsor	Sedang	Tinggi	Tinggi
6.	Gelombang Ekstrim dan Abrasi	Sedang	Sedang	Sedang
7.	Cuaca Ekstrim	Tinggi	Tinggi	Sedang
8.	Kekeringan	Sedang	Tinggi	Tinggi
9.	Kebakaran Hutan dan Lahan	Sedang	Rendah	Rendah

Sumber: Kajian Resiko Bencana Kabupaten Tulungagung 2019-2023

Berdasarkan tabel tingkat risiko bencana di Kabupaten Tulungagung, jenis bencana dengan potensi tingkat risiko Rendah adalah Kebakaran Hutan dan Lahan. Potensi tingkat risiko Sedang adalah Banjir Bandang, Gempabumi, Tsunami, Gelombang Ekstrim dan Abrasi dan Cuaca Ekstrim, sedangkan bencana yang berpotensi dengan tingkat risiko Tinggi adalah Banjir, Tanah Longsor serta Kekeringan. Selain rawan bencana longsor dan gempa bumi, di Kabupaten Tulungagung juga rawan terjadi bencana alam lainnya. Berikut ini tabel daerah rawan bencana di Kabupaten Tulungagung :

Tabel 2. 3 Daerah/Desa Rawan Bencana di Kab. Tulungagung

Jenis Bencana	Kecamatan	Desa
Tanah Longsor	Pagerwojo	Kradinan, Samar, Gambiran, Wonorejo, Mulyosari, Sidomulya, Pagerwojo
	Sendang	Geger, Sendang, Picisan, Kedoyo, Nglurup, Nyawangan
	Kalidawir	Kalibatur, Karangtalun, Rejosari, Tunggangri
	Karangrejo	Sukorejo, Tulungrejo, Jeli
	Kauman	Bolorejo
	Besuki	Besuki, Besole, Sedayugunung, Tanggulturus, Keboireng
	Tanggunggunung	Ngrejo
	Rejotangan	Tenggong
Banjir	Rejotangan	Sumberagung, Tugu, Jatidowo, Banjarejo
	Kalidawir	Pakisaji, Betak
	Campurdarat	Ngentrong
	Bandung	Mergayu
Banjir Ancar	Rejotangan	Tugu, Jatidowo, Tanen
	Pucanglaban	Sumberbendo
	Ngantru	Pakel
	Campurdarat	Campurdarat, Gamping, Gedangan, Ngentrong, Pelem
	Besuki	Tulungrejo, Besuki, Keboireng, Tanggalturus, Siyotobagus, Besole
	Bandung	Talunkulon, Nglampir, Batengan, Gandong, Singgit, Suruhan Kidul, Suruhan Lor, Bandung, Kesambi, Soko
	Boyolangu	Wajak Kidul, Ngranti, Kendalbulur, Waung
	Pakel	Gombang
Puting Beliung	Kalidawir	Ngubalan
	Rejotangan	Pakisrejo
	Campurdarat	Gedangan
	Gondang	Ngrendeng
	Karangrejo	Sukorejo

Jenis Bencana	Kecamatan	Desa
	Boyolangu	Waung, Moyoketen
	Kedungwaru	Rejoagung
	Ngantru	Batokan
Angin Kencang	Sendang	Kedoyo, Talang
	Tulungagung	Botoran
	Karangrejo	Sukorejo
	Kalidawir	Kalibatur
	Sumbergempol	Sumberdadi
	Boyolangu	Bono, Tanjungsari
	Pagerwojo	Mulyosari, Sidomulyo
	Campurdarat	Pojok
	Kedungwaru	Rejoagung, Ketanon, Kedungwaru, Plandaan, Boro
	Kauman	Sidorejo, Karanganom
	Pakel	Sambitan, Kasreman, Bono, Bangunmulyo
	Besuki	Tanggulwalehan
	Bandung	Ngungghahan
	Gondang	Mojoarum
Ngunut	Ngunut	
Tsunami	Pucanglaban	Pucanglaban
	Tanggunggunung	Ngrejo
	Besuki	Keboireng, Besole
	Kalidawir	Kalibatur
Kekeringan	Tanggunggunung	Tenggarejo, Kresikan, Pakisrejo
Gempa Bumi/Tanah Retak	Tanggunggunung	Pakisrejo, Ngepoh, Tanggunggunung
	Kalidawir	Rejosari
	Campurdarat	Campurdarat
	Pagerwojo	Sidomulyo

Sumber: BPBD Kab. Tulungagung, 2023

Berdasarkan kejadian bencana yang terjadi di kabupaten Tulungagung, jumlah desa bencana Tanah Longsor menunjukkan jumlah tertinggi jenis bencana yang paling sering terjadi, berdasarkan daerah, terdapat dua kecamatan yang memiliki angka kejadian tertinggi yaitu Kecamatan Sendang dan Kecamatan Pagerwojo. Dari data tersebut dapat diambil kesimpulan bahwa Tahun selanjutnya probabilitas kejadian bencana tertinggi adalah tanah Longsor dengan lokasi rawan bencana di daerah kecamatan Sendang dan kecamatan Pagerwojo. Tingkat kerawanan bencana yang sudah ditetapkan dalam RTRW Kabupaten Tulungagung didukung oleh data jumlah kejadian bencana dan jumlah desa/kelurahan yang mengalami bencana alam menurut kecamatan sebagai berikut:

Tabel 2. 4 Jumlah Kejadian Bencana Kab. Tulungagung Tahun 2019-2022

NO.	JENIS BENCANA	TAHUN			
		2019	2020	2021	2022
1	Angin Puting Beliung	35	5	25	25
2	Banjir	2	3	4	1
3	Banjir ROB	0	1	1	0
4	Banjir Ancar	0	1	10	3
5	Bangunan Runtuh	0	1	0	0
6	Kekeringan	0	1	2	0
7	Laka Air	0	4	3	0
8	Laka Kerja	0	1	0	0
9	Pohon Tumbang	0	8	0	0
10	Tanah Longsor	7	15	40	10
11	Kebakaran	0	0	4	6
12	Tanah Gerak	0	0	0	1
13	Gempa Bumi	0	0	2	0
TOTAL		44	40	91	46

Sumber: BPS Tulungagung, 2023

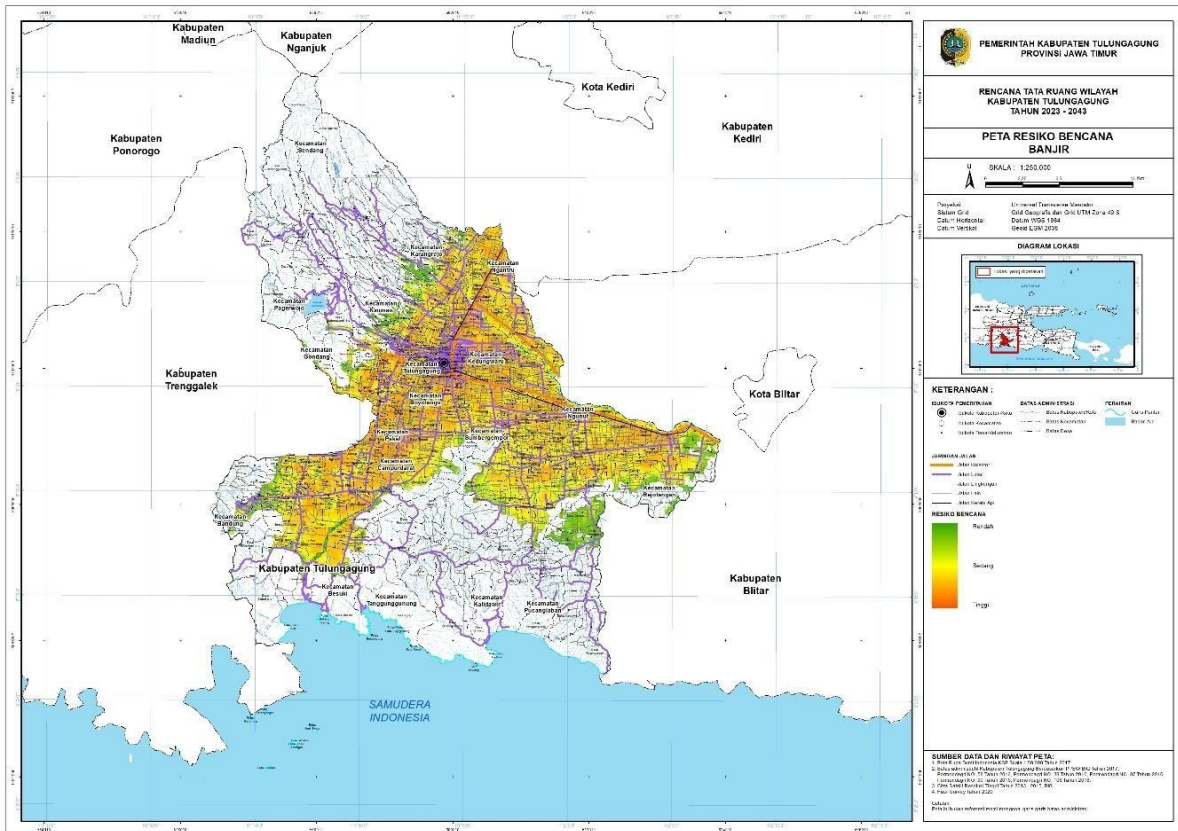
Tabel 2. 5 Jumlah Desa/Kelurahan yang Mengalami Bencana Alam Menurut Kecamatan di Kabupaten Tulungagung Tahun 2020 – 2022

NO	KECAMATAN	BANJIR			GEMPA BUMI			TANAH LONGSOR		
		2020	2021	2022	2020	2021	2022	2020	2021	2022
1	Besuki	-	3	4	-	-	-	-	-	1
2	Bandung	2	4	6	-	5	-	-	-	-
3	Pakel	-	-	-	-	2	-	-	-	-
4	Campurdarat	-	3	3	-	7	-	-	1	-
5	Tanggunggunung	-	-	-	-	-	-	-	-	1
6	Kalidawir	1	-	1	-	-	-	1	-	2
7	Pucanglaban	-	-	1	-	-	-	-	-	-
8	Rejotangan	-	4	-	-	1	-	-	2	-
9	Ngunut	-	-	-	-	-	-	-	-	-
10	Sumbergempol	-	-	-	-	-	-	-	-	-
11	Boyolangu	3	1	3	-	1	-	-	-	-
12	Tulungagung	-	-	-	-	-	-	-	-	-
13	Kedungwaru	-	-	-	-	1	-	-	-	-
14	Ngantru	-	-	-	-	-	-	-	-	-
15	Karangrejo	3	3	-	-	-	-	1	1	-
16	Kauman	-	-	-	-	7	-	-	-	-
17	Gondang	-	-	-	-	-	-	-	-	-
18	Pagerwojo	-	-	-	11	11	-	8	5	8
19	Sendang	-	-	-	-	5	-	1	3	7
KAB. TULUNGAGUNG		9	18	18	11	40	-	11	12	19

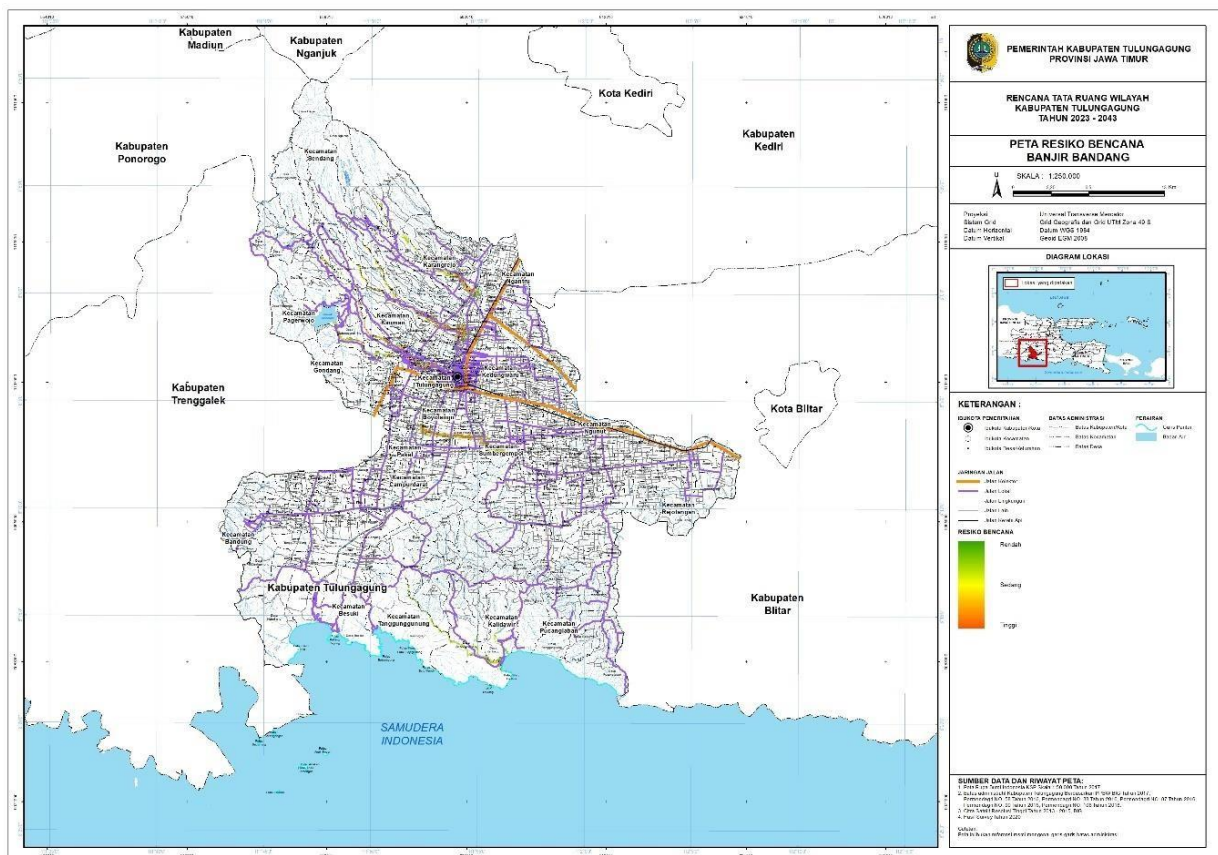
Sumber: BPS Tulungagung, 2022

Dari tabel tersebut diketahui apabila kejadian bencana paling banyak di Kabupaten Tulungagung adalah angin puting beliung dan tanah longsor. Bencana angin puting beliung terjadi secara merata di seluruh kecamatan, namun intensitas tinggi terjadi pada Kecamatan Tulungagung dan Boyolangu. Angin Puting Beliung terjadi pada bulan Oktober-April. Bencana ini mengakibatkan kerusakan bangunan ringan dan sedang.

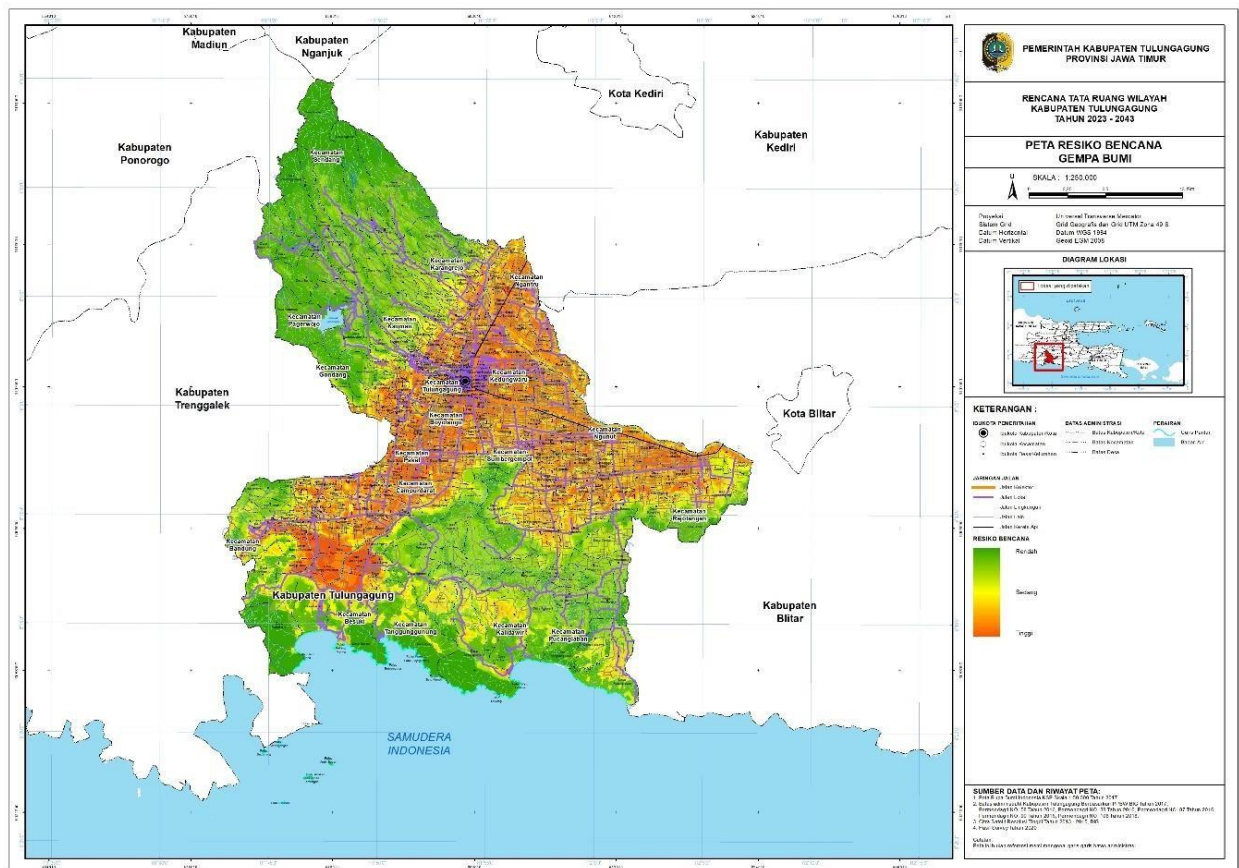
Bencana Tanah Longsor sering terjadi pada zona kerentanan tinggi yaitu pada Kecamatan Besuki, Tanggunggunung, Kalidawir, Gondang, Sendang, Pagerwojo pada musim penghujan. Bencana ini mengakibatkan kerusakan bangunan ringan, sedang dan berat.



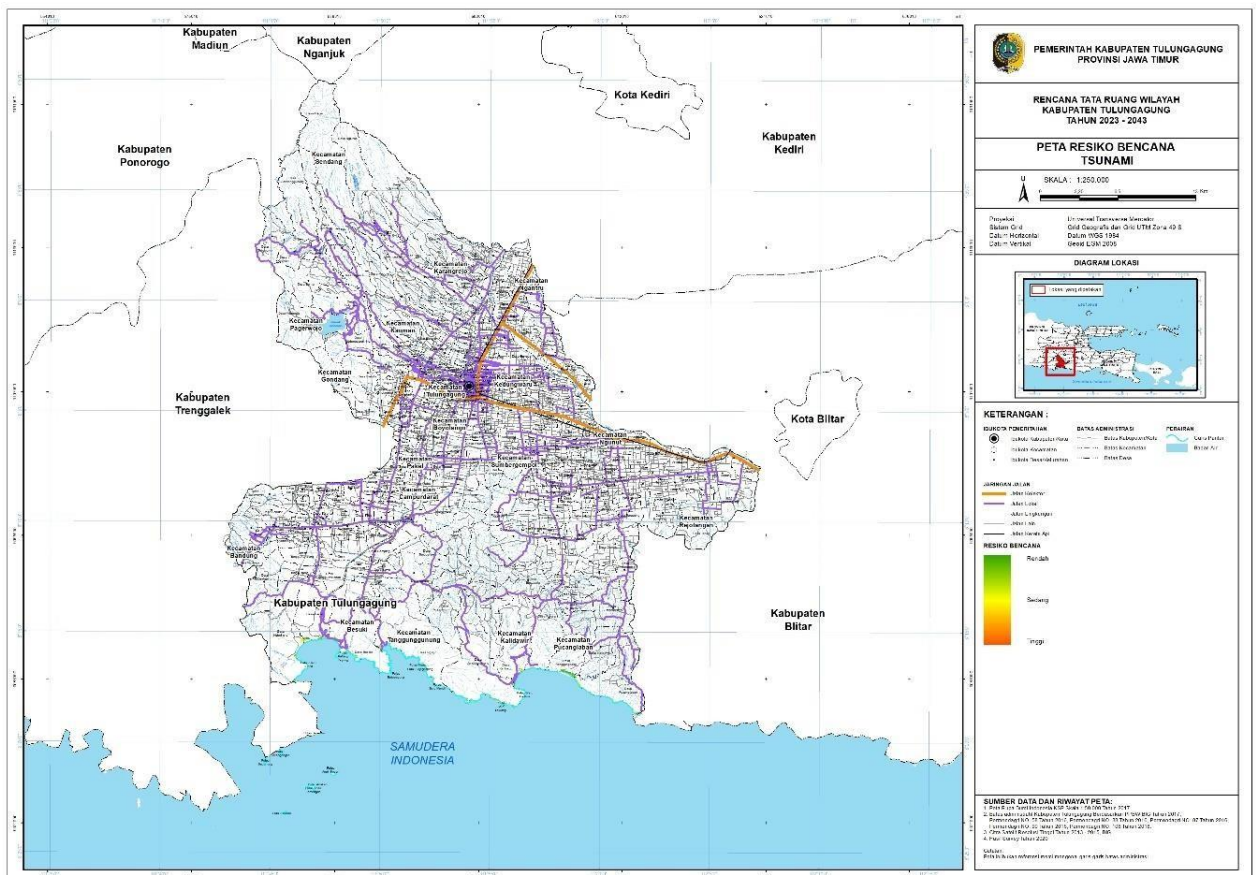
Gambar 2. 9 Peta Resiko Bencana Banjir Kabupaten Tulungagung
Sumber: RTRW Kabupaten Tulungagung 2023-2043



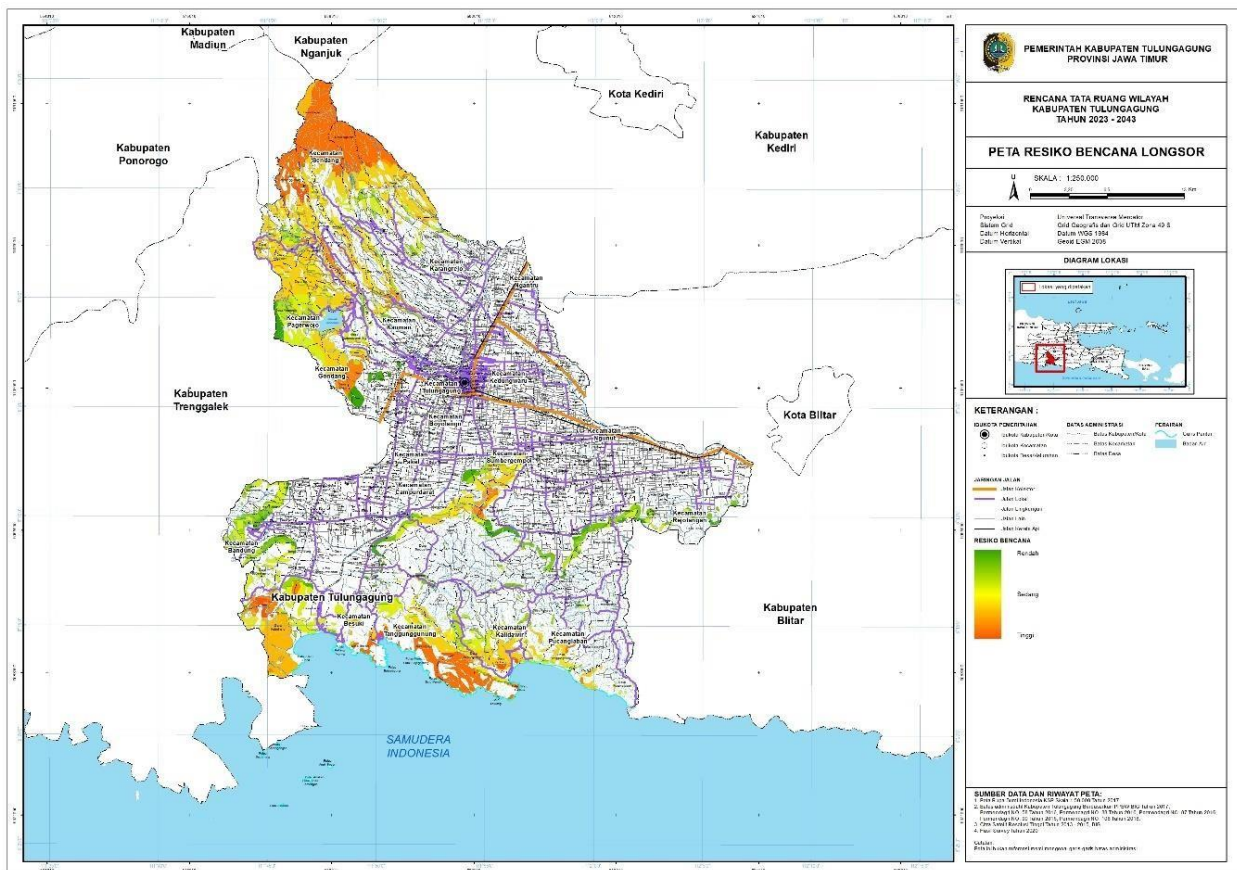
Gambar 2. 10 Peta Resiko Bencana Banjir Bandang Kab. Tulungagung
Sumber: RTRW Kabupaten Tulungagung 2023-2043



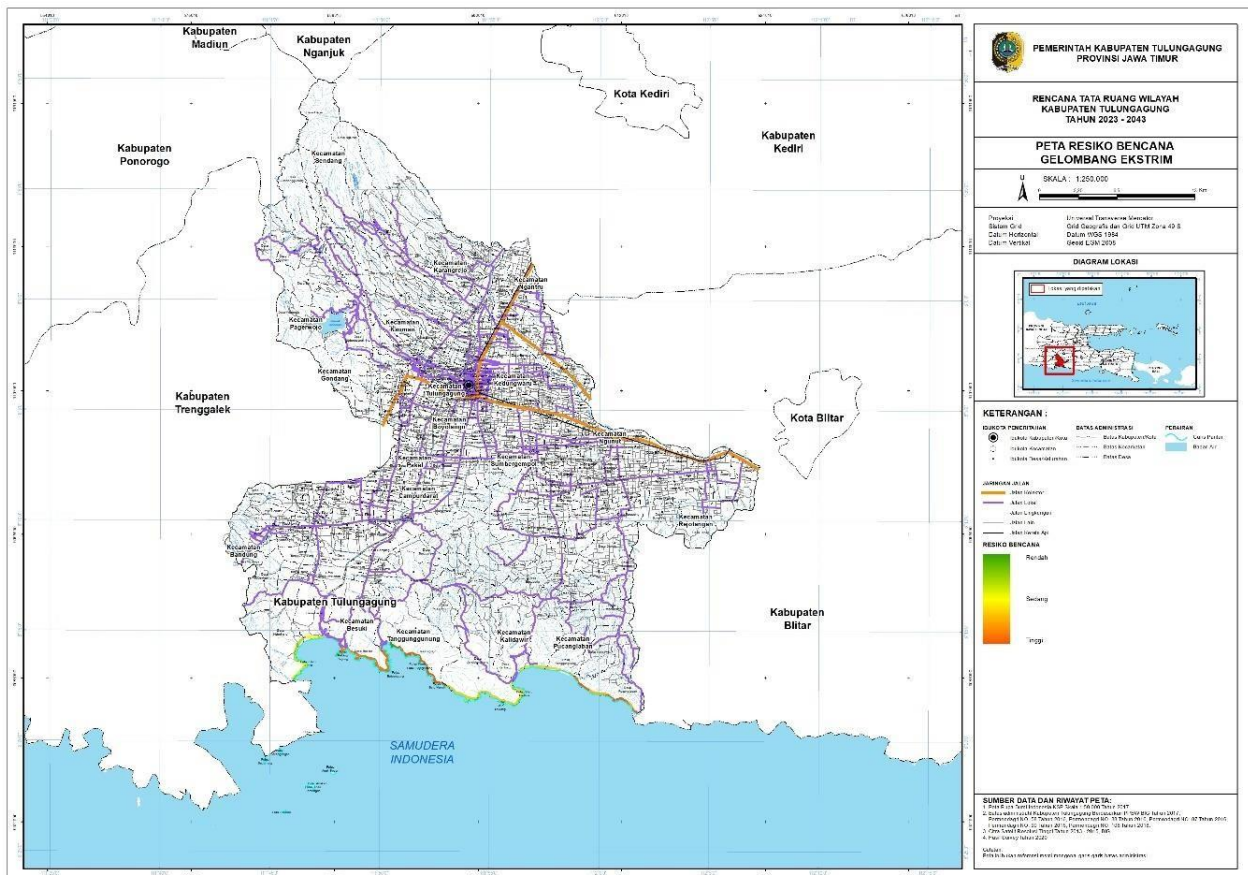
Gambar 2. 11 Peta Resiko Bencana Gempa Bumi Kabupaten Tulungagung
Sumber: RTRW Kabupaten Tulungagung 2023-2043



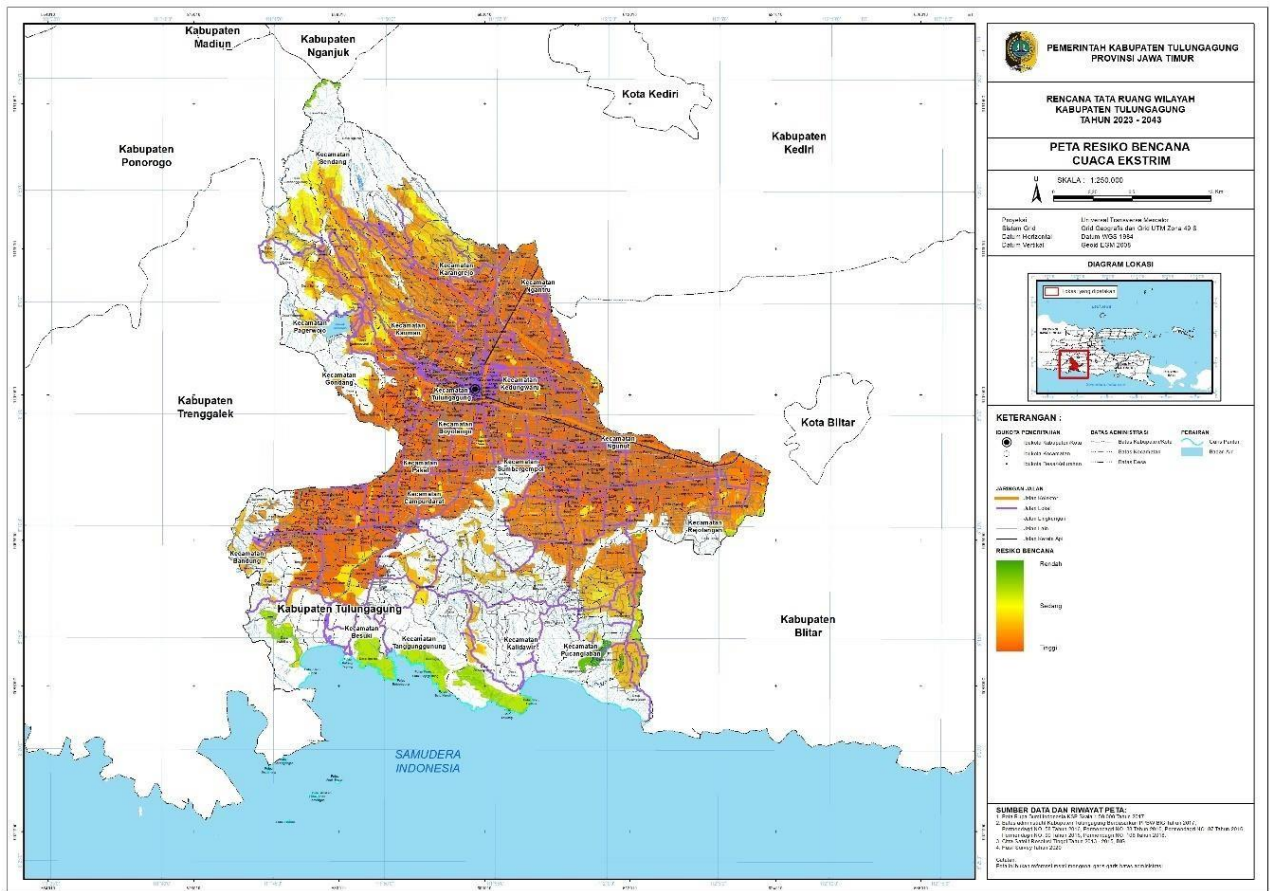
Gambar 2. 12 Peta Resiko Bencana Tsunami Kabupaten Tulungagung
Sumber: RTRW Kabupaten Tulungagung 2023-2043



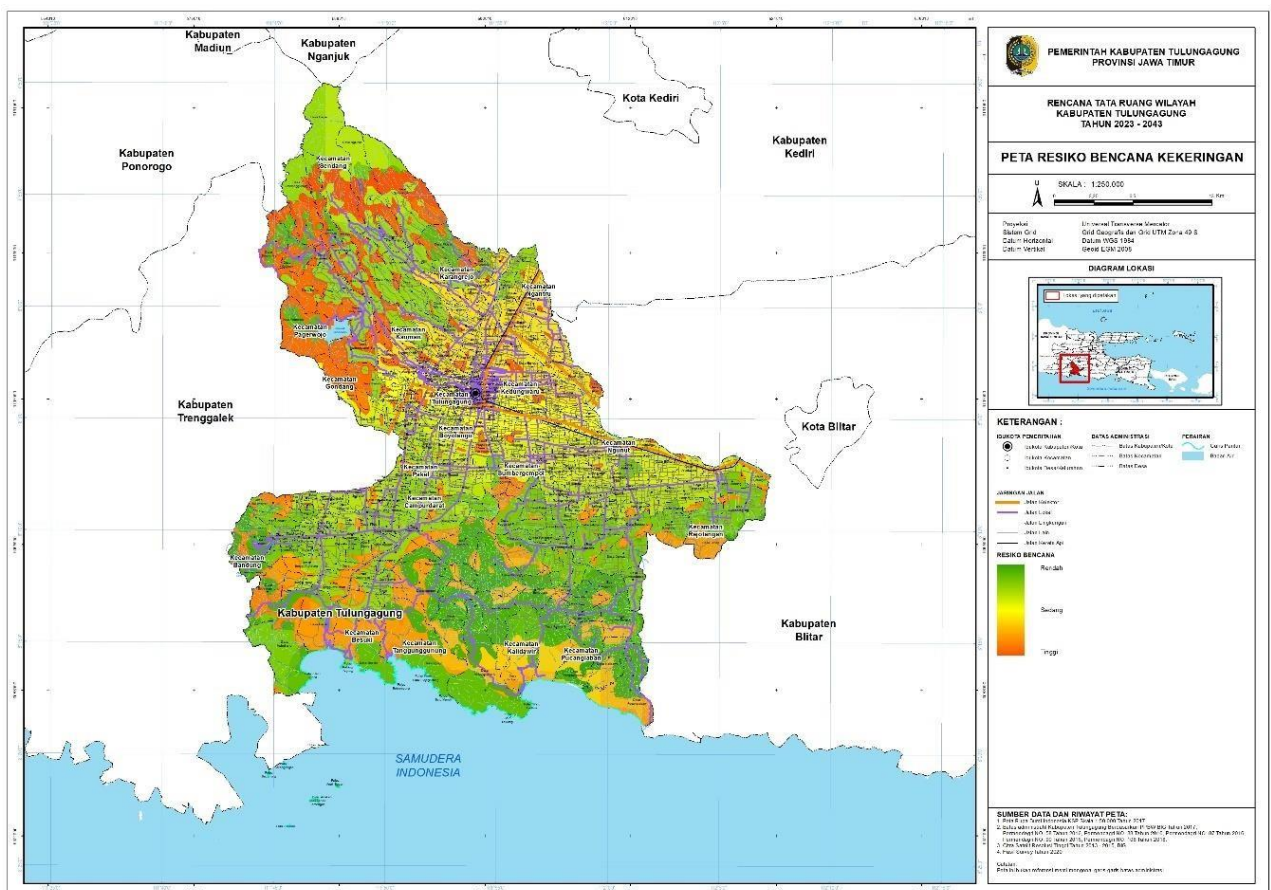
Gambar 2. 13 Peta Resiko Bencana Tanah Longsor Kab.Tulungagung
Sumber: RTRW Kabupaten Tulungagung 2023-2043



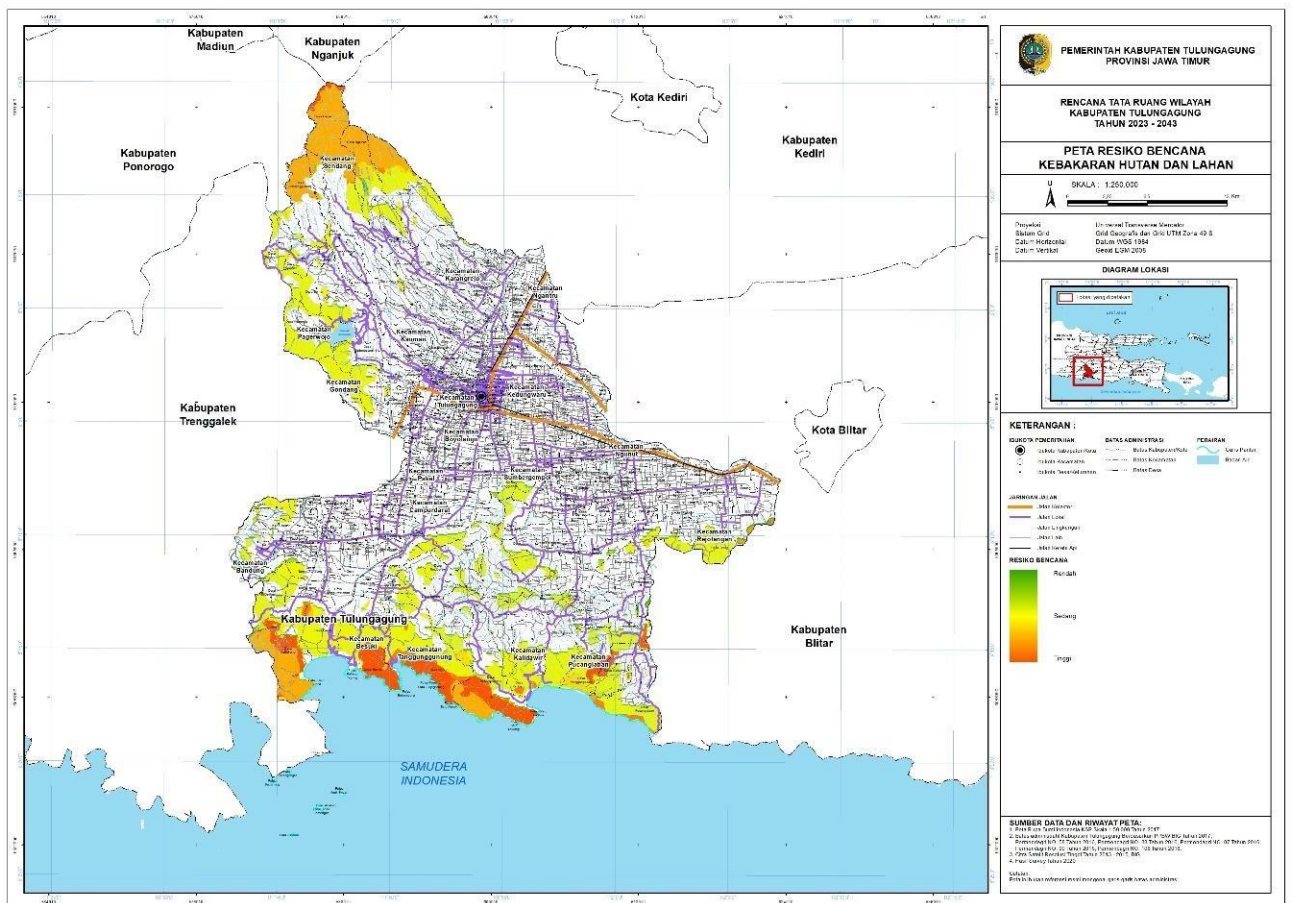
**Gambar 2. 14 Peta Resiko Gelombang Pasang dan Abrasi
Kabupaten Tulungagung**
Sumber: RTRW Kabupaten Tulungagung 2023-2043



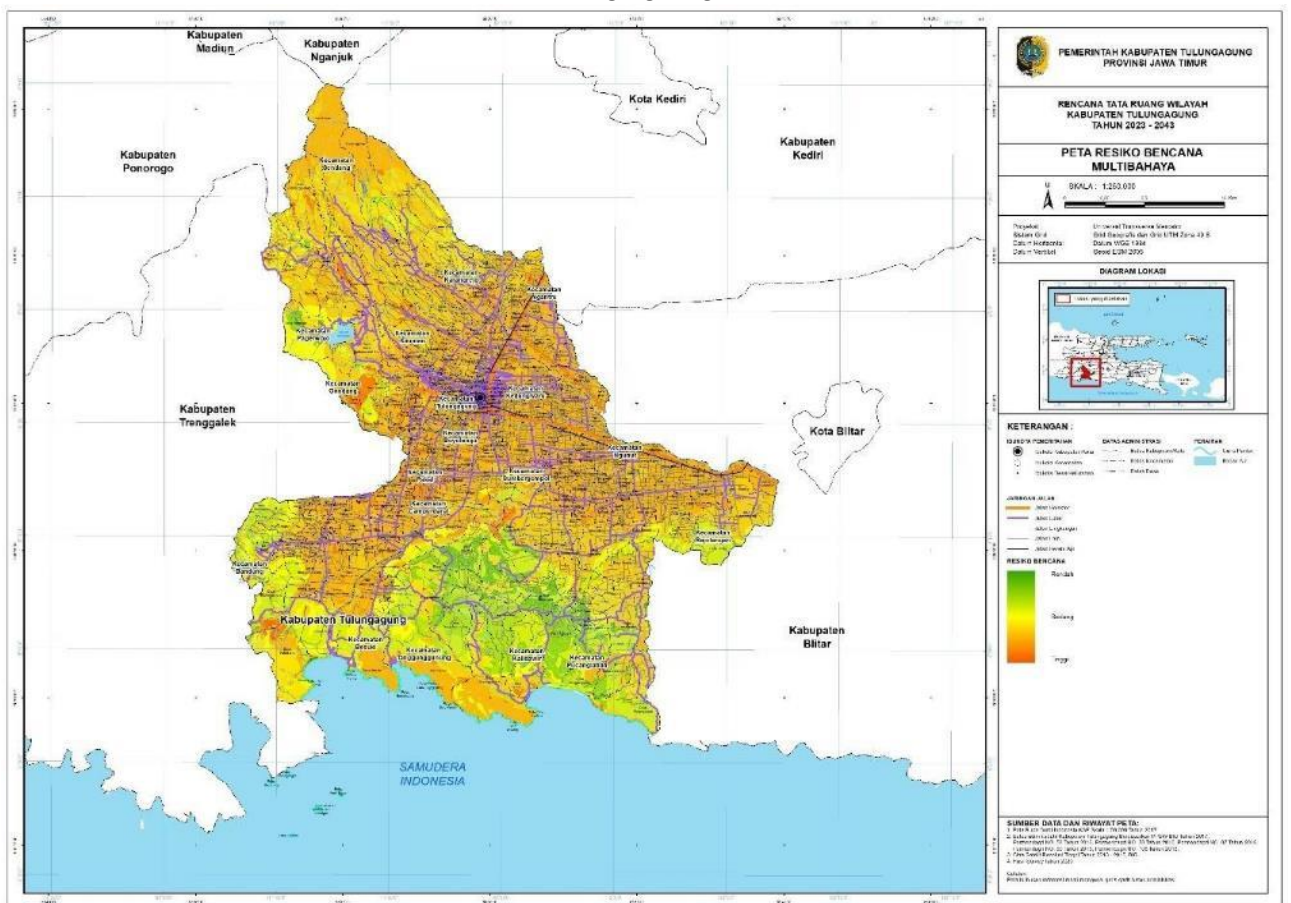
Gambar 2. 15 Peta Resiko Cuaca Ekstrim Kabupaten Tulungagung
Sumber: RTRW Kabupaten Tulungagung 2023-2043



Gambar 2. 16 Peta Resiko Kekeringan Kabupaten Tulungagung
Sumber: RTRW Kabupaten Tulungagung 2023-2043



**Gambar 2. 17 Peta Resiko Kebakaran Hutan dan Lahan
Kabupaten Tulungagung**
Sumber: RTRW Kabupaten Tulungagung 2023-2043



Gambar 2. 18 Peta Resiko Multi Bencana Kabupaten Tulungagung
Sumber: RTRW Kabupaten Tulungagung 2023-2043

Berdasarkan hasil kecenderungan dan tingkat resiko bencana, prioritas penanggulangan bencana di Kabupaten Tulungagung adalah :

- Prioritas 1 dengan tingkat Risiko Tinggi dan kecenderungan risiko naik adalah untuk bencana Tanah longsor dan Banjir
- Prioritas 1 dengan tingkat Risiko Tinggi dan kecenderungan risiko tetap adalah untuk bencana Kekeringan
- Prioritas 2 dengan tingkat Risiko sedang dan kecenderungan risiko tetap adalah untuk bencana Tsunami, Gempabumi, Gelombang Ektrim dan Abrasi, Cuaca Ektrim, Banjir Bandang
- Prioritas 2 dengan tingkat Risiko Rendah dan kecenderungan risiko tetap adalah untuk bencana Kebakaran Hutan dan Lahan

Mengacu pada strategi spesifik dalam Dokumen Kajian Resiko Bencana Kabupaten Tulungagung 2019-2023 terbagi menjadi 3 strategi antara lain strategi peningkatan efektifitas pencegahan dan mitigasi bencana, penguatan kesiapsiagaan dan penanganan darurat bencana dan pengembangan system pemulihan bencana. Untuk penjelasan lebih detail adalah sebagai berikut:

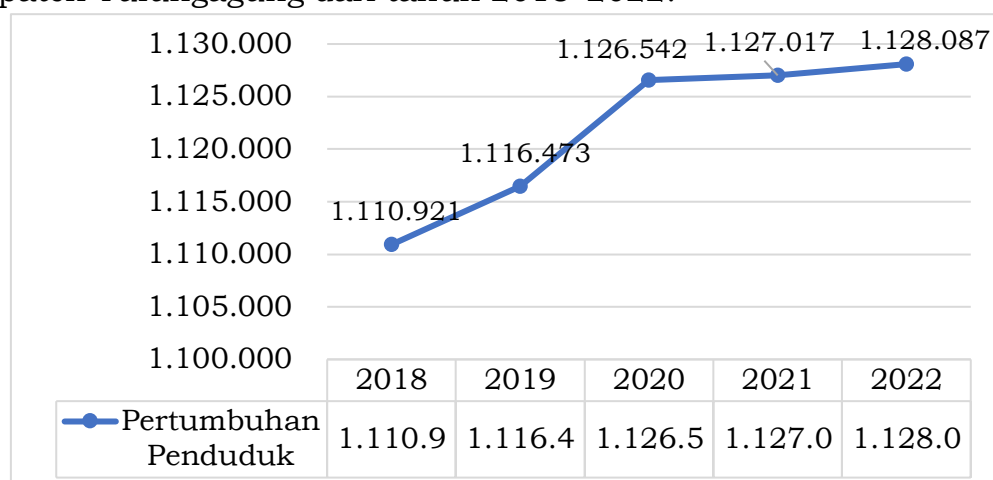
- Pencegahan dan mitigasi bencana
 - Upaya pengurangan frekuensi dan dampak bencana banjir melalui penerapan sumur resapan dan biopori, khususnya di Wilayah rawan banjir
 - Melakukan pengurangan frekuensi dan dampak bencana banjir melalui perlindungan daerah tangkapan air. daerah tangkapan air dapat dibangun di kecamatan yang memiliki topografi landai hingga datar.
 - Melakukan pengurangan frekuensi dan dampak bencana banjir melalui restorasi sungai.
 - pengurangan frekuensi dan dampak bencana longsor melalui penguatan lereng, khususnya di daerah yang berpotensi bahaya longsor. Penguatan lereng dapat dilakukan oleh masyarakat dan Pemda dengan membuat tanggul penahan tanah pada lereng-lereng terjal.
 - Melakukan penguatan aturan daerah tentang pemanfaatan dan pengelolaan air permukaan. Pemanfaatan air permukaan dapat diterapkan di kecamatan yang berpotensi bahaya kekeringan untuk mengurangi risiko bencana kekeringan.
 - Melakukan penguatan aturan daerah tentang pengembangan sistem pengelolaan dan pemantauan area Hulu DAS untuk deteksi dan pencegahan bencana banjir bandang.
 - Penegakan Hukum untuk pelanggaran penerapan IMB khususnya bangunan tahan gempabumi.
 - Pembangunan zona peredam gelombang tsunami di daerah berisiko tinggi.
 - Melakukan pembangunan/ revitalisasi tanggul, embung, waduk dan taman kota di daerah berisiko banjir.
 - Melakukan pengurangan frekuensi dan dampak bencana longsor melalui konservasi vegetatif DAS.
- Kesiapsiagaan dan penanganan darurat bencana
 - Mengantisipasi bahaya Gempabumi melalui Penguatan Kesiapsiagaan menghadapi bencana Gempabumi melalui Perencanaan Kontijensi.

- Melakukan Penguatan Kapasitas Tata Kelola dan Sumberdaya untuk Penanganan Darurat bencana Tsunami berdasarkan Perencanaan Kontijensi.
- Melakukan Peningkatan Validitas Kejadian dan Rentang Informasi Perintah Evakuasi Kejadian Bencana Tsunami. Hal tersebut merupakan salah satu upaya yang dapat dilakukan untuk mengurangi risiko bencana tsunami di Kabupaten Tulungagung.
- Melakukan Penguatan Kapasitas dan Sarana Prasarana Evakuasi Masyarakat untuk Bencana Tsunami Pemerintah daerah Kabupaten Tulungagung perlu melakukan Penguatan Kesiapsiagaan menghadapi bencana Banjir melalui Perencanaan Kontijensi.
- Melakukan Penguatan Kesiapsiagaan menghadapi bencana Tanah Longsor melalui Perencanaan Kontijensi.
- Melakukan Peningkatan Validitas Kejadian dan Rentang Informasi Perintah Evakuasi Kejadian Bencana Tanah Longsor.
- Melakukan Penguatan Kesiapsiagaan menghadapi bencana Kebakaran Hutan dan Lahan melalui Perencanaan Kontijensi.
- Melakukan Penguatan Sistem Peringatan Dini Bencana Kebakaran Hutan dan Lahan Daerah.
- Melaksanakan Penguatan Kesiapsiagaan menghadapi bencana Kekeringan melalui Perencanaan Kontijensi terpadu.
- Melakukan penguatan Penguatan Sistem Peringatan Dini Bencana Kekeringan Daerah.
- Melakukan Penguatan Kesiapsiagaan menghadapi bencana Banjir Bandang melalui Perencanaan Kontijensi.
- Melakukan Penguatan Sistem Peringatan Dini Bencana Banjir Bandang Daerah
- Peningkatan mekanisme Penetapan Status Darurat Bencana
- Peningkatan mekanisme Operasi Tanggap Darurat Bencana
- Peningkatan mekanisme Pelaksanaan Kaji Cepat untuk Penetapan Status Darurat Bencana
- Peningkatan mekanisme Pelaksanaan Penyelamatan dan Pertolongan Korban pada Masa Krisis
- Peningkatan Penguatan Kebijakan dan Mekanisme Perbaikan Darurat Bencana
- Peningkatan mekanisme Pengerahan bantuan Kemanusiaan saat darurat bencana hingga Masyarakat terjauh sesuai dengan mekanisme
- Peningkatan mekanisme Penghentian Status Darurat Bencana.
- Pemulihan bencana
 - Melakukan perencanaan pemulihan pelayanan dasar Pemerintah pasca Bencana. Perencanaan dapat dilakukan BPBD bersama dengan Bappeda, Dinas Sosial dan Dinas PU Kabupaten Tulungagung.
 - Melakukan perencanaan pemulihan infrastruktur penting pasca bencana. BPBD berkoordinasi dengan Dinas Pekerjaan Umum melakukan pemulihan infrastruktur di lokasi terdampak bencana.
 - Melakukan perencanaan perbaikan rumah penduduk pasca bencana. Perencanaan dimulai dengan laporan masyarakat terkait jumlah kerusakan rumah kepada Dinas terkait Kabupaten Tulungagung.
 - Melakukan penguatan kebijakan dan

- mekanisme Pemulihan Penghidupan Masyarakat Pasca Bencana dengan Berorientasi pada Pengurangan Risiko Bencana baru. Penguatan kebijakan dan mekanisme pemulihan penghidupan masyarakat pasca bencana dilakukan oleh BPBD bekerjasama dengan Dinas terkait seperti Dinas PU, Dinas Sosial maupun masyarakat yang tergabung dalam Forum PRB.

2.1.1.9 Demografi

Jumlah penduduk Kabupaten Tulungagung tahun 2022 sebanyak 1.128.087 jiwa dengan jumlah penduduk laki-laki sejumlah 565.024 jiwa atau sebesar 50,17% dan penduduk perempuan sejumlah 561.993 jiwa atau sebesar 49.83%. Sedangkan kepadatan penduduk mencapai 1.064 jiwa/km². Penduduk Kabupaten Tulungagung pada tahun 2022 meningkat sebesar 0,042% jika dibandingkan dengan tahun 2020. Berikut ini adalah grafik jumlah penduduk Kabupaten Tulungagung dari tahun 2018–2022:



Grafik 2. 4 Jumlah Penduduk Menurut Tahun di Kabupaten Tulungagung Tahun 2018 – 2022

Sumber: Dinas Kependudukan dan Catatan Sipil Kab. Tulungagung, 2023

Tabel 2. 6 Jumlah Penduduk 2018- 2022 dan Laju Pertumbuhan Penduduk Per Kecamatan Kabupaten Tulungagung Tahun 2022

No	KECAMATAN	JUMLAH PENDUDUK					LAJU PERTUMBUHAN			
		2018	2019	2020	2021	2022	2018-2019	2019-2020	2020-2021	2021-2022
		Jiwa	Jiwa	Jiwa	Jiwa	Jiwa	%	%	%	%
1	Tulungagung	67.602	67.513	71.201	67.742	66.786	-0,002	-0,001	0,053	-0,049
2	Boyolangu	84.637	85.500	88.224	85.840	86.222	0,011	0,010	0,031	-0,027
3	Kedungwaru	93.131	93.984	96.317	95.030	95.335	0,008	0,009	0,025	-0,013
4	Ngantru	57.933	58.384	58.596	59.278	59.421	0,001	0,008	0,004	0,011
5	Kauman	53.558	53.940	53.428	53.435	53.112	0,005	0,007	-0,010	0,000
6	Pagerwojo	31.734	32.173	32.504	32.813	33.109	-0,009	0,014	0,010	0,009
7	Sendang	47.130	47.759	48.531	49.277	49.353	-0,007	0,013	0,016	0,015
8	Karangrejo	44.864	44.981	44.896	45.244	45.257	-0,004	0,003	-0,002	0,007
9	Gondang	61.026	61.443	60.127	60.464	60.527	0,013	0,007	-0,022	0,005
10	Sumbergempol	73.465	74.189	73.168	74.166	74.630	0,012	0,010	-0,014	0,013
11	Ngunut	84.488	84.438	84.170	84.722	84.674	0,009	-0,001	-0,003	0,006
12	Pucanglaban	25.578	25.919	26.811	27.027	27.032	0,014	0,013	0,034	0,008
13	Rejotangan	81.357	81.979	82.738	83.504	83.469	0,009	0,008	0,009	0,009
14	Kalidawir	76.071	76.665	76.871	77.505	77.758	0,015	0,008	0,003	0,008
15	Besuki	39.018	39.229	39.580	39.837	39.799	0,025	0,005	0,009	0,006

No	KECAMATAN	JUMLAH PENDUDUK					LAJU PERTUMBUHAN			
		2018	2019	2020	2021	2022	2018-2019	2019-2020	2020-2021	2021-2022
		Jiwa	Jiwa	Jiwa	Jiwa	Jiwa	%	%	%	%
16	Campurdarat	59.035	59.437	59.204	59.672	59.740	0,012	0,007	-0,004	0,007
17	Bandung	48.964	49.147	49.070	49.475	49.534	0,025	0,004	-0,002	0,008
18	Pakel	55.226	55.774	54.796	55.337	55.539	0,021	0,010	-0,018	0,009
19	Tanggunggunung	26.104	26.360	26.310	26.649	26.790	0,011	0,010	-0,002	0,012
	Jumlah	1.110.921	1.118.814	1.126.542	1.127.017	1.128.087	0,009	0,007	0,007	0,000

Sumber: Dinas Kependudukan dan Catatan Sipil Kab. Tulungagung, 2023

Dilihat dari tabel di atas bahwa diperoleh urutan tiga besar laju pertumbuhan penduduk di Kabupaten Tulungagung pada tahun 2022 yaitu Kecamatan Sendang sebesar 1,5%, di kecamatan Sumbergempol sebesar 1,36% dan di Kecamatan Tanggunggunung sebesar 1,3%. Sedangkan Laju Pertumbuhan Penduduk terendah di Kabupaten Tulungagung berada di Kecamatan Tulungagung yaitu sebesar -4,9%.

Berbicara mengenai kepadatan penduduk, Kabupaten Tulungagung memiliki luas administratif 1.055,65 Km² yang terbagi menjadi 19 kecamatan. Kepadatan penduduk merupakan satuan yang menyatakan banyaknya jumlah penduduk yang menempati area tiap 1 Km². Kabupaten Tulungagung memiliki persebaran penduduk yang tidak merata di beberapa kecamatan. Konsentrasi peradaban terletak pada pusat pemerintahan Kabupaten Tulungagung. Lebih detail mengenai kepadatan penduduk dapat dilihat pada tabel berikut:

Tabel 2. 7 Kepadatan Penduduk di Kab. Tulungagung Tahun 2022

NO	KECAMATAN	JUMLAH PENDUDUK	LUAS WILAYAH	KEPADATAN PENDUDUK
		Jiwa	Km2	Jiwa/ Km2
1	Tulungagung	66.786,00	13,67	4.885,59
2	Boyolangu	86.222,00	38,44	2.243,03
3	Kedungwaru	95.335,00	29,74	3.205,62
4	Ngantru	59.421,00	37,03	1.604,67
5	Kauman	53.112,00	30,84	1.722,18
6	Pagerwojo	33.109,00	88,22	375,30
7	Sendang	49.353,00	96,46	511,64
8	Karangrejo	45.257,00	35,54	1.273,41
9	Gondang	60.527,00	44,02	1.374,99
10	Sumbergempol	74.630,00	39,28	1.899,95
11	Ngunut	84.674,00	37,70	2.245,99
12	Pucanglaban	27.032,00	82,94	325,92
13	Rejotangan	83.469,00	66,49	1.255,36
14	Kalidawir	77.758,00	97,81	794,99
15	Besuki	39.799,00	82,16	484,41
16	Campurdarat	59.740,00	39,56	1.510,11
17	Bandung	49.534,00	41,96	1.180,51
18	Pakel	55.539,00	36,06	1.540,18
19	Tanggunggunung	26.790,00	117,73	227,55

Sumber: Dinas Kependudukan dan Catatan Sipil Kab. Tulungagung, 2023

Dengan luas 1.055,65 km, Kabupaten Tulungagung memiliki kepadatan penduduk sebesar 1.067.60 jiwa/km atau dengan kata lain bahwa setiap km wilayah Kabupaten Tulungagung rata-rata dihuni oleh 1.067 jiwa.

Tabel 2. 8 Jumlah Penduduk Per Usia di Kab. Tulungagung Tahun 2022

No.	Keterangan	Laki-Laki	Perempuan	Jumlah
1	0 - 4 tahun	24.808	23.393	48.191
2	5 - 9 tahun	36.516	34.222	70.738
3	10 - 14 tahun	41.947	39.271	81.218
4	15 - 19 tahun	42.092	39.816	81.908
5	20 - 24 tahun	43.791	41.571	85.362
6	25 - 29 tahun	40.525	38.107	78.632
7	30 - 34 tahun	36.576	35.031	71.607
8	35 - 39 tahun	39.108	39.395	78.503
9	40 - 44 tahun	45.413	46.655	92.068
10	45 - 49 tahun	42.804	43.575	86.379
11	50 - 54 tahun	44.607	44.640	89.247
12	55 - 59 tahun	37.004	37.891	74.895
13	60 - 64 tahun	30.960	32.100	63.060
14	65 - 69 tahun	22.488	23.823	46.311
15	70- 74 tahun	16.704	16.924	33.628
16	> 75+ tahun	20.038	26.302	46.340
TOTAL		565.381	562.716	1.128.087

Sumber: Dinas Kependudukan dan Pencatatan Sipil Kabupaten Tulungagung, 2023

Sementara itu untuk jumlah penduduk dengan usia produktif yakni umur 15-64 tahun dapat dilihat pada tabel berikut:

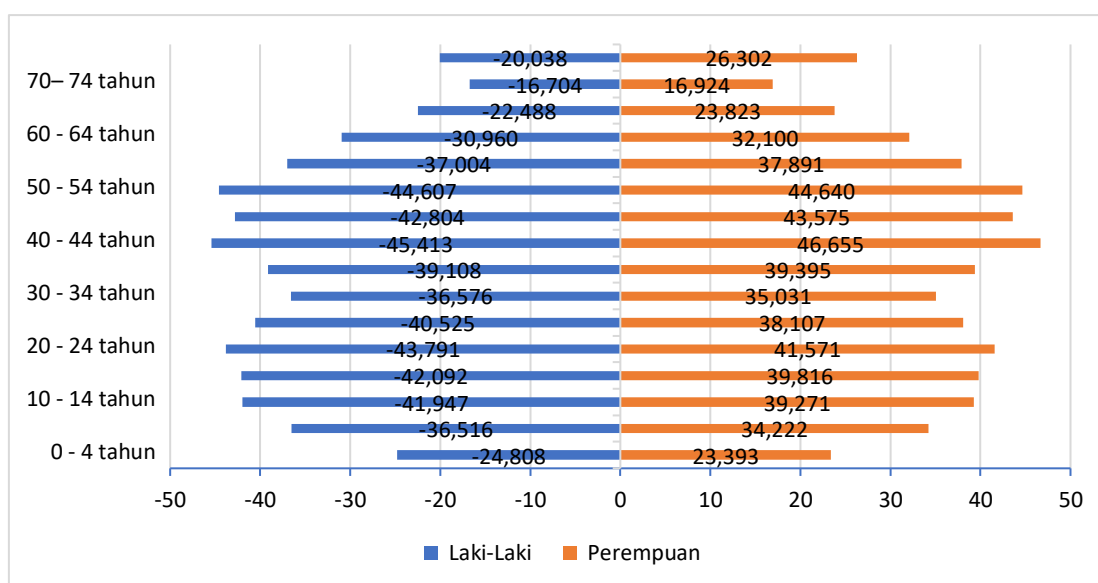
Tabel 2. 9 Jumlah Penduduk Kabupaten Tulungagung Tahun 2023

Umur	Laki-laki	Perempuan	Jumlah
0-14	103.271	96.886	200.147
15-64	402.880	398.781	801.661
65+	59.230	67.049	126.279
Jumlah	565.381	562.716	1.128.087

Sumber: Dinas Kependudukan dan Pencatatan Sipil Kabupaten Tulungagung, 2023

Bahwa terlihat pada tabel nampak penduduk di Kabupaten Tulungagung sebesar 801.661 jiwa merupakan usia produktif/usia kerja (15-64 tahun) berpotensi sebagai modal pembangunan. Sedangkan ada 200.147 jiwa yang merupakan usia belum produktif (0-14 tahun). Dan ada 126.279 jiwa usia 65 tahun lebih adalah usia yang sudah tidak produktif. Jika dilihat dari jenis kelamin, laki-laki lebih besar jumlahnya ada di usia produktif dan usia belum produktif sedangkan usia yang tidak produktif perempuan lebih besar jumlahnya.

Jika di gambarkan dalam piramida, jumlah penduduk di Kabupaten Tulungagung adalah sebagai berikut:



Grafik 2. 5 Piramida Jumlah Penduduk Kab. Tulungagung Tahun 2022

Sumber: Dinas Kependudukan dan Catatan Sipil Kab. Tulungagung, 2023

Dari gambar piramida penduduk Kabupaten Tulungagung tahun 2022 di atas dapat dilihat bahwa jumlah penduduk usia produktif lebih tinggi dibandingkan dengan jumlah penduduk usia tidak produktif. Hal ini menjadi bonus demografi bagi pemerintah dan seharusnya menjadi keunggulan tersendiri, karena dengan tingginya jumlah penduduk usia produktif maka akan dapat membantu akselerasi pertumbuhan ekonomi daerah.

Jumlah penduduk Kabupaten Tulungagung sebagian besar atau mayoritas dari masyarakatnya menganut agama Islam, selain itu sebagian kecil ada yang menganut agama Kristen Protestan, Kristen Katolik, Budha, Hindu, Kong Hu Cu dan penganut aliran kepercayaan. Jumlah penduduk Kabupaten Tulungagung berdasarkan jenis agama yang dipeluk sebagaimana terdapat dalam tabel di bawah ini:

Tabel 2. 10 Jumlah Penduduk Berdasarkan Agama di Kab. Tulungagung

No	Uraian	2018	2019	2020	2021	2022
1	Islam	1.093.983	1.099.629	1.101.971	1.110.179	1.111.583
2	Kristen Protestan	12.556	12.480	12.465	12.506	12.285
3	Kristen Katolik	3.168	3.155	3.161	3.168	3.092
4	Budha	953	950	936	889	836
5	Hindu	129	124	133	132	140
6	Kong Hu Cu	17	17	17	16	16
7	Lain-lain	115	118	131	127	135

Sumber: Dinas Kependudukan dan Pencatatan Sipil Kabupaten Tulungagung, 2023

Berdasarkan tabel diatas dari jumlah penduduk Kabupaten Tulungagung sebesar 1.128.087 yang beragama Islam ada sebanyak 1.111.583 atau sebesar 98,537%, artinya mayoritas penduduk Kabupaten Tulungagung beragama Islam. Sebanyak 1,09% penduduk Kabupaten Tulungagung beragama Kristen Protestan dan yang beragama Kristen Katolik sebesar 0,27%. Selanjutnya penduduk Tulungagung yang beragama Budha sebesar 0,074%, yang beragama Hindu sebesar 0,012%, yang beragama Kong Hu Cu sebesar 0,001% dan yang menganut aliran kepercayaan sebesar 0,011%.

2.1.1.10 Potensi Pengembangan Wilayah

A. Potensi Sumber Daya Alam

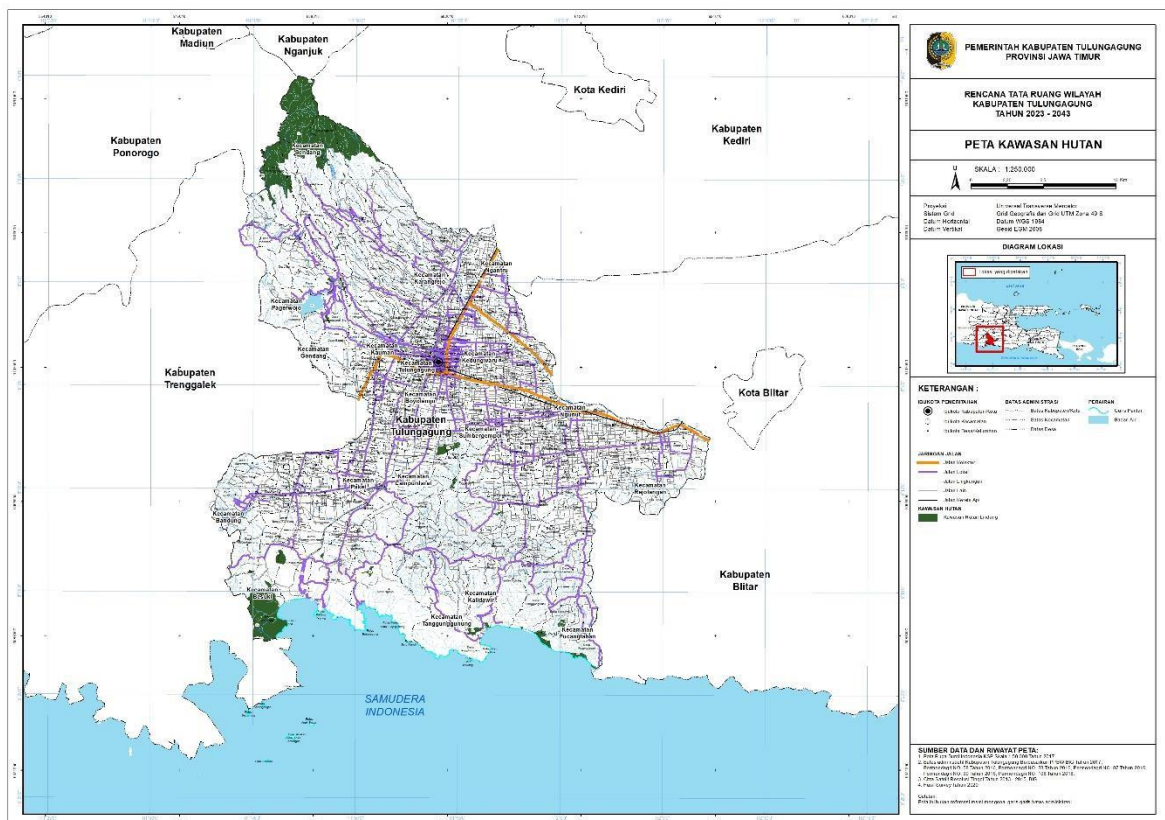
1. Hutan Lindung

Kawasan hutan lindung di Kabupaten Tulungagung didasarkan pada Keputusan Menteri Lingkungan Hidup dan Kehutanan Nomor SK. 6606/MENLHK- PKTL/KUH/PLA.2/10/2021 seluas 5.951,54 Ha terletak di Kecamatan Besuki, Kecamatan Boyolangu, Kecamatan Campurdarat, Kecamatan Kalidawir, Kecamatan Kauman, Kecamatan Pagerwojo, Kecamatan Pucanglaban, Kecamatan Rejotangan, Kecamatan Sendang dan Kecamatan Tanggunggunung.

Terdapat permasalahan konversi lahan di Kabupaten Tulungagung yaitu kawasan lindung menjadi kawasan budidaya tegalan, dan kebun campuran yang perlu dikendalikan sehingga tidak meluas dan direboisasi. Berdasarkan permasalahan yang terjadi, maka perlu adanya penetapan kawasan hutan lindung dan arahnya untuk mengendalikan perubahan lahan agar keseimbangan dan kelestarian lingkungan tetap terjaga.

2. Hutan Lindung

Hutan produksi merupakan kawasan hutan yang dikelola untuk peningkatan kesejahteraan penduduk, dalam arti keberadaan hutan produksi dapat difungsikan sebagai lahan produktif dengan tidak mengganggu tegakan dan yang diambil hanya hasil dari tanaman tersebut. Kawasan hutan produksi di Kabupaten Tulungagung didasarkan pada Keputusan Menteri Lingkungan Hidup dan Kehutanan Nomor SK. 6606/MENLHK- PKTL/KUH/PLA.2/10/2021 di Kabupaten Tulungagung berupa Hutan Produksi Tetap dengan luas 34.340,46 Ha.



Gambar 2. 19 Peta Resiko Multi Bencana Kabupaten Tulungagung
Sumber: RTRW Kabupaten Tulungagung 2023-2043

3. Kawasan Perkebunan Rakyat

Kawasan perkebunan rakyat ditetapkan dengan kriteria kawasan yang dapat diusahakan sebagai hutan oleh orang pada tanah yang dibebani hak milik. Kawasan perkebunan rakyat seringkali dibangun dalam bentuk campuran antara tanaman-tanaman kehutanan dengan tanaman pertanian jangka pendek. Hasil produksi kawasan perkebunan rakyat berupa kayu jati, acasia, sengon, mahoni dan sebagainya dapat diolah menjadi kayu yang siap dipasarkan.

4. Pertanian

• Pertanian Tanaman Pangan

Data pertanian tanaman bahan makanan meliputi luas panen, produksi, produktifitas dari tanaman padi, palawija dan kacang-kacangan. Pembangunan subsektor pertanian tanaman pangan terus ditingkatkan untuk memelihara kemantapan swasembada pangan. Sedangkan data sentra produksi pertanian untuk masing-masing tanaman pertanian dan sebarannya dapat dilihat pada tabel-tabel berikut:

Tabel 2. 11 Sentra Produksi Tanaman Pertanian di Kabupaten Tulungagung

No	Produksi	Sentra Produksi
1	Padi	Sendang, Pakel, Rejotangan, Kalidawir, Boyolangu
2	Jagung	Tanggunggunung, Besuki, Rejotangan, Nganut, Ngantru
3	Ketela Pohon	Besuki, Tanggunggunung, Pucanglaban, Sendang
4	Kacang Tanah	Besuki, Tanggunggunung, Kalidawir, Pucanglaban, Sumbergempol, Pagerwojo
5	Kedelai	Pakel, Campurdarat, Kalidawir, Rejotangan, Nganut, Boyolangu
6	Kacang Hijau	Pagerwojo, Sendang
7	Ubi Jalar	Sendang, Pagerwojo

Sumber: RTRW Kabupaten Tulungagung 2023-2043

• Kawasan Hortikultura

Cakupan hortikultura berdasarkan pada data Dinas Pertanian Tanaman Pangan dan Hortikultura Kabupaten Tulungagung terdiri dari:

Tabel 2. 12 Sentra Produksi Tanaman Holtikultura di Kabupaten Tulungagung

No.	Komoditas	Sentra Produksi
1.	Belimbing	Rejotangan, Nganut, Boyolangu, dan Kedungwaru
2.	Duku/Langsar	Rejotangan, Kedungwaru, Ngantru dan Sendang
3.	Durian	Besuki, Bandung, Tanggunggunung, Rejotangan, Kedungwaru, Ngantru, Karangrejo dan Sendang
4.	Mangga	Besuki, Bandung, Pakel, Campurdarat, Kalidawir, Rejotangan, Sumbergempol, Kedungwaru, Ngantru, Karangrejo dan Sendang
5.	Manggis	Sendang
6.	Pepaya	Campurdarat, Kalidawir, Rejotangan, Sumbergempol, Boyolangu, Ngantru, dan Gondang
7.	Pisang	Bandung, Campurdarat, Tanggunggunung, Kalidawir, Pucanglaban, Rejotangan, Sumbergempol, Ngantru dan Sendang
8.	Salak	Besuki, Bandung, Kalidawir, Rejotangan, Kedungwaru, Pagerwojo dan Sendang
9.	Sukun	Besuki, Pakel, Campurdarat, Kalidawir, Rejotangan, Sumbergempol, Kedungwaru, Ngantru dan Sendang

Sumber: RTRW Kabupaten Tulungagung 2023-2043

- **awasan Perkebunan**

Tanaman perkebunan dikelompokkan jadi 2 tanaman semusim dan tanaman tahunan. Tanaman semusim yaitu merupakan tanaman yang hanya dipanen satu kali dengan siklus hidup satu tahun sekali, contohnya tanaman tebu, kapas dan tembakau. Sementara tanaman tahunan membutuhkan waktu yang panjang untuk berproduksi dan bisa menghasilkan sampai puluhan tahun dan bisa dipanen lebih dari satu kali, misalnya kelapa sawit, karet, kakao, cengkeh, kopi dan lada. Perkebunan dapat digolongkan dalam 2 kategori, yaitu perkebunan rakyat dan perkebunan besar. Dimana perkebunan besar terdiri dari perkebunan milik pemerintah dan perkebunan swasta.

Produksi hasil perkebunan besar di Kabupaten Tulungagung didominasi oleh kelapa yang menghasilkan 6.176 ton. Kecamatan yang menghasilkan kelapa adalah Kecamatan Pucanglaban, Tanggunggunung, Bandung dan Besuki. Produksi lainnya hasil perkebunan rakyat di Kabupaten Tulungagung yang melimpah adalah tebu yang menghasilkan 406.927 ton. Kecamatan yang menghasilkan tebu terbesar adalah Kecamatan Kedungwaru kemudian ngantru dan Sumbergempol.

- **Kawasan Peternakan**

Penjelasan terkait subsektor peternakan di Kabupaten Tulungagung adalah sebagai berikut:

- Ternak Besar

Populasi terbesar adalah sapi potong (137.095 ekor pada tahun 2020) yang berada di seluruh kecamatan di Kabupaten Tulungagung dengan populasi terbesar terdapat di Kecamatan Ngantru. Populasi terbesar kedua adalah sapi perah (25.139 ekor pada tahun 2020) dengan populasi terbesar di Kecamatan Sendang. Ternak besar lainnya yang diusahakan adalah kerbau dan kuda.

- Ternak Kecil

Populasi terbanyak adalah kambing (203.557 ekor pada tahun 2020) yang berada di seluruh kecamatan dengan populasi terbesar di Kecamatan Ngunut. Ternak lain yang diusahakan adalah ternak domba dan babi.

- Ternak Unggas

Populasi terbesar adalah ayam pedaging (11.348.269 ekor pada tahun 2020) yang berada di seluruh kecamatan di Kabupaten Tulungagung dengan populasi terbesar terdapat di Kecamatan Pagerwojo. Populasi terbesar kedua adalah ayam ras petelur (5.729.285 ekor pada tahun 2020) dengan populasi terbesar di Kecamatan Rejotangan. Ternak unggas lainnya adalah ayam kampung, itik dan mentok

- Aneka Ternak

Populasi terbesar adalah burung puyuh (1.177.160 ekor pada tahun 2020) yang berada di seluruh kecamatan di Kabupaten Tulungagung dengan populasi terbesar terdapat di Kecamatan Rejotangan. Populasi terbesar kedua adalah burung dara/merpati (17.363 ekor pada tahun 2020) dengan populasi terbesar di Kecamatan Rejotangan. Komoditi aneka ternak lainnya adalah kelinci dan burung walet.

- Produksi sector peternakan

Produksi yang dihasilkan dari sektor peternakan di Kabupaten Tulungagung terdiri dari daging, kulit, susu, dan Telur. Produksi daging di Kabupaten Tulungagung dengan jumlah total 28.604.574 kg, produksi kulit total 872.089 Kg, dan Produksi susu sebanyak 53.075.011 Kg. Untuk produksi telur di Kabupaten Tulungagung didominasi oleh ayam ras sebanyak 42.248.256, untuk produksi telur ayam ras terbanyak berada di Kecamatan Pakel.

5. Perikanan

• Kawasan Perikanan Tangkap

Usaha tangkap laut berada di perairan pantai selatan Pulau Jawa yaitu Samudra Indonesia dengan potensi panjang pantai 61,470 km, Total Potensi sumber daya ikan (SDI) sebesar 491.700 ton per tahun, tingkat pemanfaat pada umumnya moderate dan fully exploited, dan Total Allowed Catch (TAC) sebesar 10.000 ton/tahun. RTP Nelayan di Kabupaten Tulungagung sebanyak 403 RTP. Jumlah nelayan pesisir dan PUD di Kabupaten Tulungagung sejumlah 1.540 orang dan alat tangkap yang digunakan berjumlah 403 unit. Adapun wilayah pesisir di Kabupaten Tulungagung adalah sebagai berikut: Pantai Molang, Dlado, Sine, Ngelo, Ngalur, Sanggar, Sioro, Gerangan, Brumbun, Popoh, Sidem, Tangkilan, Bayem, Gemah, Klatak dan Nglarap, Dari wilayah pesisir tersebut, Sidem, Sine, Klatak, Nggerangan dan Brumbun merupakan pemukiman nelayan yang ditata dengan baik

• Kawasan Perikanan Budidaya

Perikanan budidaya air tawar banyak dikembangkan didataran rendah dan sedang dalam bentuk kolam-kolam tanah, beton, terpal dan kolam bundar adapun komoditas utama yang banyak dikembangkan oleh masyarakat adalah ikan Hias, dengan komoditas utama ikan hias Maskoki, sedangkan ikan konsumsi, dengan komoditas unggulan diantaranya : Ikan Lele, Gurami, Patin, Nita. Kabupaten Tulungagung adalah salah satu sentra produksi ikan konsumsi di provinsi Jawa Timur. Kabupaten Tulungagung memiliki Kawasan Minapolitan yang ditetapkan oleh Menteri Kelautan dan Perikanan Republik Indonesia dengan SK Menteri Kelautan dan Perikanan Nomor 35/Kepmen-KP12013 yang berlokasi di Desa Gondosuli Kecamatan Gondang dengan komoditas unggulan ikan lele.

6. Pertambangan

Potensi bahan tambang Kabupaten Tulungagung sangat beragam baik dari pertambangan mineral maupun potensi batubara, namun demikian pengusaha dan pendayagunaan masih belum optimal dan masih sebagian kecil saja yang telah dikelola dan memiliki perijinan sesuai peraturan yang berlaku. Beberapa komoditas tambang yang ada di Kabupaten Tulungagung antara lain :

- Batubara dan lignit dijumpai di Desa Keboireng dan Sedayugunung Kecamatan Besuki dan Desa Samar Kecamatan Pagerwojo. Potensi yang ada di Desa Keboireng 441 ton sedangkan lignit adalah jenis batubara muda yang lebih mudah terbakar terletak di Desa Besuki Kec. Besuki.

- Logam Emas, Terdapat satu lokasi indikasi mineralisasi emas di daerah Jinggring. Emas di daerah ini belum bisa dimanfaatkan/ditambang karena belum diketahui cadangan/jumlah sumber dayanya dan perlu dikaji kembali.
- Logam Besi, Mineralisasi besi terdapat di Dukuh Ngipik, Klumpit, Kemiri Desa Jengglungharjo Kecamatan Tanggunggunung dengan indikasi berupa besi laterit. Potensi sumber daya hipotetik sekitar 1.852 ton dengan kadar Fe 52,22-56,69 %, hingga saat ini masih belum dimanfaatkan.
- Pasir Besi, Ditemukan di 4 lokasi yaitu Pantai Sine, Desa Kalibatur Kecamatan Kalidawir seluas 1.100 ha, Pantai Brumbun dan Direng, Desa Ngrejo Kecamatan Tanggunggunung, dan Pantai Dlado, Desa Pangungkalak Kecamatan Pucanglaban. Potensi pasir besi sumber daya hipotetik 1.852 m³ dan 1.100 ton. Potensi ini sudah dimanfaatkan/ ditambang.
- Mangan, Dijumpai pada 5 titik daerah yaitu di Desa Sebalor dan Sumberece, Desa Sukoharjo Kec. Bandung, Desa Tenggong dan Gunung Cemenung Kec. Rejotangan serta Desa Besole Kec. Besuki, Hasil inventarisasi potensi mineral mangan antara lain Desa Sebalor 45.000 ton, Desa Tenggong 500 ton, Gunung Cemenung 2.000 ton. Penambangan telah dilakukan baik secara tradisional maupun tambang terbuka (open pit).
- Batu Gamping, Dijumpai 31 lokasi di 7 kecamatan yaitu Kecamatan Besuki, Bandung, Campurdarat, Tanggunggunung, Kalidawir, Rejotangan, Pucanglaban, dengan sumber daya lebih dari 317 juta meter kubik.
- Kalsit, Kalsit atau batu bintang dijumpai pada lapisan batu gamping berupa bongkahbongkah kalsit sebagai sisipan batu gamping. Terdapat di 9 lokasi pada 5 kecamatan yaitu Kecamatan Rejotangan, Kalidawir, Pucanglaban, Tanggunggunung, Bandung, sedang sumberdaya belum diketahui sampai sekarang.
- Batu Beku/Andesit, Tersebar di Kecamatan Sendang, Gondang, Pagerwojo, Boyolangu, Kauman, Karangrejo, Rejotangan dan Besuki.
- Sirtu, Banyak dijumpai di sepanjang Sungai Brantas yang terdiri dari pasir, kerikil, kerakal untuk bahan bangunan
- Marmer, Deposit marmer dijumpai di Desa Besole Kecamatan Besuki, Desa Ngentrong Kecamatan Campurdarat dengan jumlah cadangan ± 4.322.500 m². Marmer menjadi primadona bahan tambang di Kabupaten Tulungagung, telah diusahakan lebih maju daripada jenis bahan tambang lainnya yaitu sebagai industri kerajinan. Terdapat ± 148 unit usaha dengan produksi 2.250 ton atau ± 285.000 buah. Jenis marmer merah di Desa Blimbing dan Sumberagung Kecamatan Rejotangan, sedang marmer putih kapur di Desa Sedayugunung dan Song Banteng Kecamatan Besuki

7. Kawasan Pesisir

Wilayah pesisir Kabupaten Tulungagung terdiri dari empat (4) kecamatan pesisir yaitu Kecamatan Besuki, Kecamatan Tanggunggunung, Kecamatan Kalidawir, dan Kecamatan Pucanglaban. Kecamatan Besuki memiliki luas sekitar 8.366 Hektar dan terdiri dari 10 desa/kelurahan, 21

Dusun, 44 RW dan 226 RT. Kecamatan Tanggunggunung seluas 11.773 hektar dan memiliki 7 desa/kelurahan, 36 Dusun, 73 RW dan 173 RT.

Kecamatan Kalidawir seluas 9743 hektar dan memiliki 17 desa/kelurahan, 54 dusun, 134 RW dan 440 RT. Kemudian Kecamatan Pucanglaban seluas 8.635 hektar dan memiliki 9 Desa/kelurahan, 24 Dusun, 46 RW dan 164 RT.

Tabel 2. 13 Wilayah Pesisir Kabupaten Tulungagung

No	Kecamatan	Desa	Luas (Ha)	Nama Pantai
1	Besuki (8.366 Ha)	Sedayugunung	1.999	-
		Keboireng	2.942	Pantai Klathak
		Besuki	811	Pantai Sidem, Pantai coro
		Besole	577	Pantai Nglarap
		Tanggulwelahan	351	Pantai Popoh
		Tanggulturus	314	-
		Tanggulkundung	704	-
		Wateskroyo	165	-
		Siyotobagus	292	-
		Tulungrejo	211	-
2	Tanggunggunung (11.773 Ha)	Ngrejo	4.153	Pantai Brumbun, Pantai Gerangan, Pantai Pamulang/Silangkap
		Jenglungharjo	2.016	Pantai Sanggar
		Kresikan	1.464	Pantai Ngalur, Pantai Pathok
		Tanggunggunung	1.832	-
		Ngepoh	815	-
		Tenggarejo	75	-
		Pakisrejo	743	-
3	Kalidawir (9.781Ha)	Kalibatur	1.513	Pantai Sine
		Rejosari	976	Pantai Diodo
		Sukorejo Kulon	356	-
		Bangyu Urip	741	-
		Winong	817	-
		Joho	844	-
		Pakisaji	262	-
		Karangtalun	743	-
		Kalidawir	612	-
		Ngubalan	25	-
		salak Kembang	243	-
		Tunggangri	235	-
		Jabon	377	-
		Pagersari	619	-
		Betak	66	-
		Tanjung	227	-
Domasan	267	-		
4	Pucanglaban (8.294 Ha)	Panggungkalak	693	-
		Kalidawe	1.504	-
		Pucanglaban	1.753	Pantai Kedungtumpang, Pantai Lumbang, Pantai Pacar, Pantai
		Sumberbendo	1.265	-
		Kaligentong	461	-
		Manding	662	-
		Panggunguni	774	-
		Sumerdadap	542	-
Demuk	981	-		

Sumber: RTRW Kabupaten Tulungagung 2023-2043

Dari 10 desa/kelurahan di Kecamatan Besuki, 3 di antaranya adalah desa/kelurahan memiliki pantai, yaitu Desa Keboireng, Desa Besuki, dan Desa Besole. Dari 7 desa/kelurahan di Kecamatan Tanggunggunung, 2 di antaranya adalah desa/kelurahan yang memiliki pantai, yaitu Desa Ngerejo dan Desa Jenglungharjo. Dari 17 desa/kelurahan di Kecamatan Kalidawir, 2 di

antaranya adalah desa/kelurahan memiliki pantai, yaitu Desa Kalibatur dan Desa Rejosari. Dari 9 desa/kelurahan di Kecamatan Pucanglaban, 2 di antaranya adalah desa/kelurahan yang memiliki pantai, yaitu Desa Panggungkalak dan Desa Pucanglaban.

8. Kawasan Pesisir

Kabupaten Tulungagung terdapat kawasan karst level II (Permen ESDM No. 17 Tahun 2012), dimana terdapat kawasan bukit kapur di Kabupaten Tulungagung sebagian besar terletak di bagian selatan. Adapun kawasan karst di Kabupaten Tulungagung meliputi:

- Kecamatan Besuki;
- Kecamatan Campurdarat;
- Kecamatan Tanggunggunung;
- Kecamatan Bandung;
- Kecamatan Kalidawir; dan
- Kecamatan Pucanglaban.

Luas kawasan karst di Kabupaten Tulungagung sebesar 12.334,37 Ha. Kawasan yang memiliki perbukitan karst mutlak tidak bisa dilakukan eksploitasi dan diperlakukan sebagai kawasan konservasi. Kawasan Karst yang mengalami kerusakan harus segera dilakukan reboisasi agar sifat peresapannya masih tetap berfungsi. Kawasan Karst di Kabupaten Tulungagung yang terbentang di wilayah selatan dan pesisir harus tetap dijaga kelestariannya mengingat fungsinya sebagai kawasan resapan air.

Tabel 2. 14 Geodiversitas Karst Kawasan Tulungagung Selatan

No	Nama	Alt (m)	Desa	Kecamatan	Keterangan
1	Tambang Watu Ijo	312	Panggunguni	Pucanglaban	Bekas Pertambangan
2	Sumber Bendo	206	Demuk	Pucanglaban	Air Terjun
3	Kedung Bebek	139	Nglampir	Bandung	mata air
4	Danau Ngebakan	398	Nglampir	Bandung	telaga
5	Grojokan Dalumpit	309	Sebalor	Bandung	Air Terjun
6	Kalimas	243	Sebalor	Bandung	Air Terjun
7	Air Terjun Watu	193	Sebalor	Bandung	Air Terjun
8	Sumber Gondang	223	Sebalor	Bandung	mata air
9	Sumber Mbeji	126	Nglampir	Bandung	mata air
10	Air Terjun Krama	148	Pelem	Campurdarat	Air Terjun
11	Goa Linci	157	Ngentrong	Campurdarat	goa
12	Telaga Buret	111	Sawo	Campurdarat	telaga
13	Gunung Budeg	103	Tanggung	Campurdarat	intrusi batuan beku
14	Luweng coban kromo	154	Pelem	campurdarat	sinkhole
15	Luweng ngentrong	102	Pelem	campurdarat	sinkhole
16	Luweng Manten	217	Ngepoh	Tanggunggunu	sinkhole
17	Luweng Tledak	240	Ngepoh	Tanggunggunu	sinkhole
18	Luweng Pak Wardi	217	Ngepoh	Tanggunggunu	sinkhole
19	Goa Tenggar	298	Tenggalrejo	Tanggunggunu	goa
20	Luweng ngepoh-	338	Tenggalrejo	Tanggunggunu	sinkhole
21	Telaga Mbaran 2	261	Banyuurip	Kalidawir	telaga
22	Telaga Mbaran 1	261	Banyuurip	Kalidawir	telaga
23	Luweng	267	Banyuurip	Kalidawir	sinkhole
24	Goa Banyu	199	Banyuurip	Kalidawir	goa
25	goa Tapan Macan	338	Winong	Kalidawir	goa
26	Sungai Mason	224	Winong	Kalidawir	sungai
27	Luweng Joho	112	Joho	Kalidawir	sinkhole
28	goa Pertapaan	141	Sedayugunun	Besuki	goa
29	Puthuk Gomo	259	Sedayugunun	Besuki	intrusi batuan beku
30	Serapan	172	Sedayugunun	Besuki	sinkhole

Sumber: RTRW Kabupaten Tulungagung 2023-2043

B. Potensi Sumber Daya Buatan

1. Kawasan Pesisir

Cagar Budaya merupakan warisan budaya bersifat kebendaan yang berupa benda, struktur, bangunan, Situs, maupun Kawasan. Sebagian besar benda cagar budaya adalah hasil cipta budaya pada masa lalu yang dapat menjadi sumber Kebanggaan bangsa yang bersangkutan. Oleh karena itu, perlindungan benda cagar budaya merupakan ikhtiar untuk memupuk kebanggaan nasional dan memperkokoh kesadaran jati diri sebagai bangsa yang berdasarkan Pancasila.

Upaya pelestarian benda cagar budaya dilaksanakan, selain untuk memupuk rasa kebanggaan dan memperkokoh kesadaran jati diri sebagai bangsa yang berdasarkan Pancasila, juga untuk kepentingan sejarah, ilmu pengetahuan, dan kebudayaan serta pemanfaatan lain dalam rangka kepentingan nasional. Memperhatikan hal hal tersebut, pemerintah dianggap perlu dan berkewajiban untuk melaksanakan tindakan penguasaan, pemilikan, penemuan, pencarian, perlindungan, pemeliharaan, pengelolaan, pemanfaatan dan pengawasan terhadap cagar budaya yang ada di Indonesia berdasarkan suatu peraturan perundangan

Bangunan cagar budaya yang diperlukan untuk pelestarian bangunan cagar budaya dan/atau kawasan tertentu yang berumur sekurang-kurangnya 50 tahun serta dianggap mempunyai nilai penting bagi sejarah, ilmu pengetahuan, dan kebudayaan. Perlunya melestarikan suatu kawasan cagar budaya didasari oleh setidaknya tiga hal. Hal yang pertama adalah kawasan cagar budaya adalah milik bersama; kawasan cagar budaya merefleksikan keunikan, konteks dari suatu kawasan, kota, atau bahkan suatu negara, sehingga pelestarian cagar budaya berarti menjaga barang publik (*common good*) yang dapat dipergunakan untuk meningkatkan kualitas hidup masyarakat dan membangun rasa memiliki dalam masyarakat Hal yang kedua adalah pelestarian kawasan cagar budaya dapat membantu pemerintah dalam pengembangan ekonomi. Pada gilirannya, kawasan cagar budaya yang telah dikelola dan dikonservasi dengan baik, akan dapat menghasilkan keuntungan yang besar bagi negara.

Perda Kabupaten Tulungagung Nomor 15 Tahun 2011 tentang Pengelolaan Cagar Budaya Daerah menyebutkan bahwa cagar budaya adalah warisan budaya bersifat kebendaan berupa Benda Cagar Budaya, Bangunan Cagar Budaya, Struktur Cagar Budaya, Situs Cagar Budaya, dan Kawasan Cagar Budaya di darat dan/atau di air yang perlu dilestarikan keberadaannya karena memiliki nilai penting bagi sejarah, ilmu pengetahuan, pendidikan, agama, dan/atau kebudayaan melalui proses penetapan. Dengan keberadaan cagar budaya yang cukup banyak di Kabupaten Tulungagung, maka upaya pelestarian menjadi suatu hal yang urgen untuk dilaksanakan, Berkaitan dengan hal tersebut, maka dirasa perlu untuk dilakukan identifikasi historis-arsitektural bangunan cagar budaya maupun yang diduga sebagai cagar budaya di Kabupaten Tulungagung sehingga dapat dipakai sebagai bahan penyusunan kebijakan pemerintah Kabupaten Tulungagung dalam upaya pelestarian aset, dan nilai-nilai budaya serta pengembangan bidang pariwisata.

Tabel 2. 15 Jumlah Cagar Budaya baik Berupa Situs Benda Maupun Bangunan di Kabupaten Tulungagung

No.	Nama Bangunan Cagar Budaya	KETERANGAN	
		Kecamatan	Desa / Kelurahan
1.	Alun-Alun Tulungagung	Tulungagung	Kampungdalem
2.	Pendopo Kongasarum Kusumaning Bongso	Tulungagung	Kampungdalem
3.	Balai Rakyat	Tulungagung	Kampungdalem
4.	Kantor DPRD	Tulungagung	Kampungdalem
5.	Makam Bupati Tulungagung ke XX	Tulungagung	Tulungagung
6.	Dwarapala Tamanan	Tulungagung	Tamanan
7.	Dwarapala Jepun	Tulungagung	Jepun
8.	Dwarapala Kutoanyar	Tulungagung	Kutoanyar
9.	Klenteng Tjoe Tik Kiong	Tulungagung	Kebondalem
10.	Makam Surontani I	Boyolangu	Wajak kidul
11.	Gua Selomangleng	Boyolangu	Sanggrahan
12.	Candi Sanggrahan / Candi Cungkup	Boyolangu	Sanggrahan
13.	Situs Candi Gayatri	Boyolangu	Boyolangu
14.	Candi Gayatri	Boyolangu	Boyolangu
15.	Candi Dadi	Boyolangu	Wajak kidul
16.	Candi Gemali	Boyolangu	Wajak kidul
17.	Dwarapala Kedungwaru	Kedungwaru	Kedungwaru
18.	Makam Kyai Mimbar Majan/ Hasan Mimbar	Kedungwaru	Majan
19.	Makam Bupati Tulungagung ke XXI	Kedungwaru	Ketanon
20.	Makam Srigading	Kauman	Bolorejo
21.	Situs Kuburan Wangi	Pagerwojo	Mulyosari
22.	Situs Mbah Bodho	Sendang	Sendang
23.	Goa Tan Tek Syu	Sendang	Sendang
24.	Situs Candi Asmara Bangun/penampihan	Sendang	Geger
25.	Candi Penampihan	Sendang	Geger
26.	Makam Astonogedong	Karangrejo	Sukodono
27.	Sumber Sirah	Karangrejo	Sukodono
28.	Reco Guru	Karangrejo	Tulungrejo
29.	Reco Manten	Karangrejo	Tulungrejo
30.	Situs Makam Sunan Kuwung / Sunan Kuning	Gondang	Macanbang
31.	Situs Makam Patih	Gondang	Tiudan
32.	Situs Candi Miri Gambar	Sumbergempol	Mirigambar
33.	Candi Mirigambar	Sumbergempol	Mirigambar
34.	Makam Ngadirogo	Sumbergempol	Podorejo
35.	Goa Pasir	Sumbergempol	Junjung
36.	Situs Mbah Bhodo	Sumbergempol	Junjung
37.	Makam Bupati Ke XI	Sumbergempol	Sidorejo
38.	Makam Mbah Sumber Banter	Ngunut	Sumberingin
39.	Punden Tulis	Ngunut	Sumberingin
40.	Makam Astonopuroloyo	Pucanglaban	Demuk
41.	Makam Ki Ageng Sengguruh	Rejotangan	Rejotangan
42.	Situs Aryojeding / Candi Nilosuwarno	Rejotangan	Aryojeding
43.	Situs Makam soka	Rejotangan	Panjerejo
44.	Situs Goa Tan Tyek Syu	Rejotangan	Tanen
45.	Situs Candi Ampel	Kalidawir	Joho
46.	Candi Ampel	Kalidawir	Joho
47.	Situs Banyakbang	Kalidawir	Joho
48.	Makam Mbah Wali Khasan Anom	Besuki	Keboireng
49.	Situs Alas Kebutan	Besuki	Keboireng
50.	Situs Watu Garit	Besuki	Wateskroyo
51.	Situs Sang Gendong II	Besuki	Besole

No.	Nama Bangunan Cagar Budaya	KETERANGAN	
		Kecamatan	Desa / Kelurahan
52.	Situs Sang Gendong I	Besuki	Besole
53.	Goa Tritis	Campurdarat	Tanggung
54.	Situs Goa Tritis	Campurdarat	Tanggung
55.	Situs Kanigoro	Campurdarat	Campurdarat
56.	Makam Surontani II	Campurdarat	Tanggung
57.	Situs Wajakensis	Campurdarat	Gamping
58.	Situs Lemah Duwur	Bandung	Bantengan
59.	Situs Makam Petung	Pakel	Bangunmulyo
60.	Situs Makam Mbah Mlinjo	Tanggunggunu	Ngepoh

Sumber: RTRW Kabupaten Tulungagung 2023-2043

Dari sebaran bangunan cagar budaya diatas, kemudian direkomendasikan untuk penetapan bangunan/kawasan cagar budaya melalui SK Bupati Tulungagung Nomor 188 Tahun 2019 tentang Cagar Budaya Kabupaten Tulungagung. Berdasarkan SK tersebut, cagar budaya di Tulungagung meliputi:

Tabel 2. 16 Jumlah Cagar Budaya di Kabupaten Tulungagung sesuai dengan SK Bupati Tulungagung Nomor 188 Tahun 2019

No.	Nama Cagar Budaya	Lokasi	
		Kecamatan	Dusun dan Desa
1.	Candi Ampel	Kalidawir	Dusun Ngampel Desa Joho
2.	Candi Boyolangu	Boyolangu	Dusun Dadapan Desa Boyolangu
3.	Candi Dadi	Boyolangu	Dusun Mojo Desa Wajak Kidul
4.	Candi Miri Gambar	Sumbergempol	Dusun Gambar Desa Mirigambar
5.	Candi Penampihan	Sendang	Dusun Turi Desa Geger
6.	Candi Sanggrahan	Boyolangu	Dusun Sanggrahan Desa Sanggrahan
7.	Situs Goa Pasir	Sumbergempol	Dusun Pasir Desa Junjung
8.	Situs Goa Selomangleng	Boyolangu	Dusun Sanggrahan Kidul Desa
9.	Situs Goa Tritis	Campurdarat	Dusun Kendit Desa Tanggung

Sumber: RTRW Kabupaten Tulungagung 2023-2043

2. Kawasan Industri

Kawasan peruntukan industri ditetapkan dengan kriteria berupa wilayah yang dapat dimanfaatkan untuk kegiatan industri, tidak mengganggu kelestarian fungsi lingkungan hidup dan/atau tidak mengubah lahan produktif. Kawasan peruntukan industri terbagi ke dalam 3 (tiga) golongan, yaitu industri kecil, industri menengah, dan industri besar. Menurut Undang-Undang Nomor 20 Tahun 2008 tentang Usaha Mikro Kecil dan Menengah, bahwa batasan industri kecil adalah kegiatan ekonomi produktif yang berdiri sendiri dengan kekayaan bersih Rp.50.000.000,00 – Rp.500.000.000,00 diluar tanah dan bangunan. Sedangkan industri menengah adalah kegiatan ekonomi produktif dengan kekayaan bersih sebesar Rp.500.000.000,00 – Rp.10.000.000.000,00 diluar tanah dan bangunan. Selebihnya diatas ketentuan tersebut dikategorikan industri besar. Lebih jelasnya persebaran industri di Kabupaten Tulungagung adalah sebagai berikut:

Tabel 2. 17 Kawasan Peruntukan Industri

Kawasan Peruntukan Industri	Sebaran Industri
Peruntukan Industri Industri Besar	Kauman , Kedungwaru, Besuki, Sumbergempol, Campurdarat, Ngunut dan Ngantru.
Peruntukan Industri Industri Menengah	Besuki, Ngunut, Kedungwaru, Tulungagung, dan Ngantru.
Peruntukan Industri Kecil	sentra industri kecil marmer dan onix meliputi Kecamatan Campurdarat dan Kecamatan Besuki.
	sentra industri makanan dan minuman meliputi Kecamatan Tulungagung, Kecamatan Boyolangu dan Kecamatan Kedungwaru.
	sentra tembakau meliputi Kecamatan Gondang, Kecamatan Boyolangu, Kecamatan Pakel dan Kecamatan Campurdarat.
	sentra industri batik meliputi Kecamatan Kedungwaru dan Kecamatan Kauman.
	sentra industri konveksi meliputi Kecamatan Tulungagung, Kecamatan Kedungwaru dan Kecamatan Boyolangu.
	sentra industri Genteng Kecamatan Boyolangu, Sumberingin, Rejotangan, Pandansari, Sumbergempol, Tambakrejo.
	Sentra industri batu bata di Kecamatan Ngunut dan Kecamatan Gondang.
	Sentra industri logam di Kecamatan Ngunut dan Kecamatan Gondang

Sumber: RTRW Kabupaten Tulungagung 2023-2043

3. Kawasan Industri

Kabupaten Tulungagung sebagai salah satu daerah di Jawa Timur yang memiliki kekayaan akan tempat wisata maupun aktivitas wisatanya yang sebelumnya terkenal dengan sebutan Kota Marmer, dalam mendorong pembangunan ekonominya mencoba untuk lebih berusaha mengembangkan potensi kewilayahan yang dimiliki. Kabupaten Tulungagung memiliki suguhan pemandangan alam yang indah, dengan memiliki bentang garis pantai sepanjang lebih kurang 51 km, terbentang sebanyak lebih dari 40 pantai yang eksotik, diantaranya Pantai Popoh, Pantai Sidem, Pantai Brumbun, Pantai Sine, Pantai Molang, Pantai Klatak, Pantai Gerangan, Pantai Mbayem, pantai Sioro, Pantai Brumbun, Pantai Sanggar, Pantai Ngalur, Pantai Pathok Gebang, Pantai Banyu Muluk, Pantai Nglarap dan lain-lain. Selain daya tarik wisata (DTW) pantai, Tulungagung juga memiliki DTW alam lain, diantaranya Air Terjun Lawean di Kecamatan Sendang, Coban Kromo di Kecamatan Campurdarat dan beberapa gua alami diwilayah perbukitan karst Campurdarat. Selain itu, di Kabupaten Tulungagung banyak pula dijumpai wisata minat khusus dan wisata sejarah maupun pra sejarah. Sebab di Kabupaten Tulungagung pernah ditemukan fosil manusia erectus (manusia purba) homo wajakensis. Peninggalan benda cagar budaya berupa candi, petilasan, makam kuno, juga banyak di jumpai di Kabupaten Tulungagung. Di Kabupaten Tulungagung masih banyak DTW potensial yang belum dikembangkan dan dikelola dengan optimal oleh pemerintah. Kedepan, pengembangan sektor pariwisata ini diharapkan mampu mengembangkan perekonomian. Selain itu juga beberapa potensi wisata lain, khususnya wisata budaya, wisata alam, bahkan wisata

kuliner yang dapat dijadikan sebagai destinasi alternatif selama berwisata di Provinsi Jawa Timur.

4. Permukiman

Pengembangan permukiman di Kabupaten Tulungagung terdapat dua pendekatan yaitu pendekatan pada kawasan permukiman perkotaan, dan permukiman pedesaan, secara faktual Kabupaten Tulungagung masih didominasi wilayah pedesaan.

5. Pertahanan dan Keamanan

Kawasan pertahanan negara adalah wilayah yang ditetapkan secara nasional yang digunakan untuk kepentingan pertahanan. Kawasan pertahanan dan keamanan di Kabupaten Tulungagung disesuaikan dengan Peraturan Pemerintah Nomor 68 Tahun 2018 tentang Penataan Wilayah Pertahanan Negara dan data aset dari KODAM V/Brawijaya adalah sebagai berikut:

- Markas Komando Distrik Militer (Makodim) di Kecamatan Tulungagung;
- Latian tempur di Kecamatan Kalidawir dan Pucanglaban.

2.1.2 Aspek Kesejahteraan Masyarakat

Aspek kesejahteraan masyarakat menggambarkan tentang kondisi kesejahteraan dan pemerataan ekonomi, kondisi kesejahteraan sosial, serta kondisi seni budaya dan olah raga di Kabupaten Tulungagung.

2.1.2.1 Fokus Kesejahteraan dan Pemerataan Ekonomi

Analisis kinerja atas fokus kesejahteraan dan pemerataan ekonomi dilakukan terhadap indikator yang mempengaruhi kesejahteraan dan pemerataan ekonomi. Berikut adalah indikator-indikator yang mempengaruhi kesejahteraan dan pemerataan ekonomi di Kabupaten Tulungagung.

Tabel 2. 18 Capaian Indikator Aspek Kesejahteraan dan Pemerataan Ekonomi Kabupaten Tulungagung Tahun 2017-2021

No	Indikator	Satuan	Tahun				
			2018	2019	2020	2021	2022
1	PDRB Harga Berlaku	Milyar	36.496,03	39.215,49	38.225,99	40.166,67	44.133,48
2	PDRB Harga Konstan	Milyar	25.920,20	27.299,80	26.455,76	27.390,42	28.818,91
3	PDRB Per Kapita	Ribu	35.251,99	37.724,60	35.142,70	36.628,80	39.930,00
4	Pertumbuhan PDRB	%	5,21%	5,32%	-3,09	3,53	5,22
5	Pertumbuhan Ekonomi	%	5,21%	5,32%	-3,09	3,53	5,22
6	Inflasi	%	2,13	1,83	1,93	1,64	5,76
7	Indeks Gini	Indeks	0,373	0,304	0,336	0,327	0,342
8	Indeks Desa Membangun	Indeks	0,6656	0,6781	0,6960	0,7099	0,7647
9	Survey Kepuasan Masyarakat	Indeks	80,21	80,68	82,12	83,49	84,10

Sumber: Kabupaten Tulungagung Dalam Angka, 2023

2.1.2.1.1 Produk Domestik Regional Bruto (PDRB)

Salah satu indikator ekonomi yang digunakan untuk melihat hasil-hasil pembangunan ekonomi yang dilakukan oleh pemerintah adalah Produk Domestik Regional Bruto (PDRB). PDRB mencerminkan kinerja perekonomian suatu daerah. Menurut definisi, PDRB adalah nilai produk barang dan jasa yang diproduksi di suatu wilayah (regional) tertentu dalam waktu tertentu tanpa melihat faktor kepemilikan. Dari data PDRB dapat dilihat tingkat pertumbuhan

dan struktur ekonomi suatu wilayah. Struktur ekonomi suatu wilayah biasanya disajikan dari pertumbuhan PDRB atas dasar harga berlaku. Sedangkan pertumbuhan ekonominya biasanya dihitung dari pertumbuhan PDRB atas dasar harga konstan.

Tabel 2. 19 Produk Domestik Regional Bruto Kabupaten Tulungagung Menurut Harga Berlaku 2018 – 2022 (dalam Juta Rupiah)

No	Uraian	2018	2019	2020	2021	2022
1	Pertanian, Kehutanan, dan Perikanan	7.191,60	7.466,61	7.455,99	7.737,99	8.218,21
2	Pertambangan dan Penggalian	1.376,56	1.419,14	1.338,82	1.373,76	1.487,36
3	Industri Pengolahan	7.924,88	8.665,695	8.537,43	9.163,58	10.344,99
4	Pengadaan Listrik dan Gas	13,21	14,08	14,08	14,54	15,90
5	Pengadaan Air, Pengelolaan Sampah, Limbah dan Daur Ulang	30,36	32,12	33,71	35,57	37,67
6	Konstruksi	3.558,51	3.792,06	3.564,51	3.644,03	4.106,26
7	Perdagangan Besar dan Eceran; Reparasi Mobil dan Sepeda Motor	7.524,42	8.165,60	7.544,23	8.138,07	9.145,95
8	Transportasi dan Pergudangan	820,09	902,25	856,81	930,29	1.147,40
10	Penyediaan Akomodasi dan Makan Minum	748,25	818,58	747,40	801,15	918,43
11	Informasi dan Komunikasi	1.962,60	2.128,38	2.279,91	2.424,930	2.559,37
12	Jasa Keuangan dan Asuransi	841,90	883,23	884,08	902,37	968,37
13	Real Estate	748,54	818,62	845,44	865,66	930,06
14	Jasa Perusahaan	137,63	150,12	141,43	145,37	153,24
15	Administrasi Pemerintahan, Pertahanan dan Jaminan Sosial Wajib	1.210,98	1.336,28	1.337,81	1.320,93	1.349,49
16	Jasa Pendidikan	1.566,32	1.709,64	1.759,36	1.765,05	1.753,12
17	Jasa Kesehatan dan Kegiatan Sosial	378,22	418,15	456,01	447,29	458,13
18	Jasa lainnya	461,95	494,95	428,97	456,09	539,54
	PDRB	36.496,03	39.215,49	38.225,99	40.166,67	44.133,48

Sumber: Badan Pusat Statistik Kabupaten Tulungagung, 2023

PDRB Kabupaten Tulungagung atas dasar harga berlaku tahun 2022 menunjukkan kenaikan sekitar 3.966,81 Juta rupiah dibanding tahun sebelumnya. Perekonomian mulai tumbuh pada berbagai sektor, pertumbuhan tertinggi di tahun 2022 adalah pada sektor industri pengolahan dan perdagangan. Pertumbuhan ekonomi Kabupaten Tulungagung dilihat dari pertumbuhan PDRB atas dasar harga konstan sebagai berikut :

Tabel 2. 20 Produk Domestik Regional Bruto Kabupaten Tulungagung Menurut Harga Konstan 2018 – 2022 (dalam Juta Rupiah)

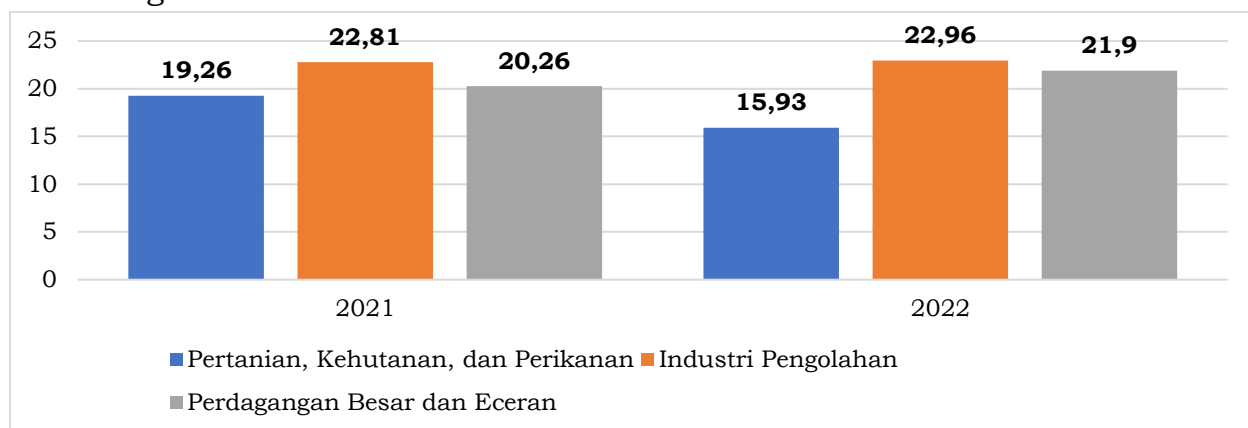
No	Uraian	2018	2019	2020	2021	2022
1	Pertanian, Kehutanan, dan Perikanan	4.507,90	4.588,75	4.550,96	4.619,53	4.590,44
2	Pertambangan dan Penggalian	907,93	917,31	858,38	865,98	900,98
3	Industri Pengolahan	5.593,66	5.974,29	5.85,59	6.085,39	6.616,60
4	Pengadaan Listrik dan Gas	11,09	11,65	11,68	11,90	12,78
5	Pengadaan Air, Pengelolaan Sampah, Limbah dan Daur Ulang	23,24	24,38	25,57	27,53	28,16
6	Konstruksi	2.386,92	2.535,62	2.382,11	2.407,40	2.561,27
7	Perdagangan Besar dan Eceran; Reparasi Mobil dan Sepeda Motor	5.717,59	6.049,07	5.535,00	5.915,45	6.311,39

No	Uraian	2018	2019	2020	2021	2022
8	Transportasi dan Pergudangan	597,66	645,90	614,31	667,94	777,96
10	Penyediaan Akomodasi dan Makan Minum	527,34	565,15	512,56	523,98	574,08
11	Informasi dan Komunikasi	1.792,19	1.916,39	2.044,90	2.164,28	2.266,90
12	Jasa Keuangan dan Asuransi	583,22	605,93	605,77	609,15	621,71
13	Real Estate	569,79	605,34	623,21	636,66	668,93
14	Jasa Perusahaan	95,85	101,93	95,48	96,97	99,08
15	Administrasi Pemerintahan, Pertahanan dan Jaminan Sosial Wajib	816,57	844,50	820,18	813,85	817,23
16	Jasa Pendidikan	1.149,31	1.230,00	1.262,40	1.284,26	1.256,11
17	Jasa Kesehatan dan Kegiatan Sosial	293,93	316,95	342,74	331,42	338,28
18	Jasa lainnya	346,03	366,65	315,93	328,72	377,01
	PDRB	25.920,20	27.299,80	26.455,76	27.390,42	28.818,91

Sumber: Badan Pusat Statistik Kabupaten Tulungagung, 2022

Seperti halnya PDRB atas dasar harga berlaku, PDRB Kabupaten Tulungagung atas dasar harga konstan juga menunjukkan kenaikan. Hal ini didukung oleh beberapa lapangan usaha yang mengalami peningkatan khususnya sektor industri dan perdagangan.

Terdapat 3 lapangan usaha dominan dalam perekonomian Kabupaten Tulungagung yang membentuk PDRB yaitu lapangan usaha Pertanian, Kehutanan dan Perikanan (Kategori A); lapangan usaha Industri Pengolahan (Kategori C); dan lapangan usaha Perdagangan Besar dan Eceran, Reparasi Mobil dan Sepeda Motor (Kategori G). Ketiganya berkontribusi hampir 61 persen terhadap perekonomian Tulungagung, sementara sekitar 39 persen merupakan kontribusi 14 lapangan usaha lainnya. Dari ketiga lapangan usaha dominan tersebut, lapangan usaha Industri Pengolahan berkontribusi paling besar dimana tahun 2022 mencapai 22,96 persen, meningkat 0,66 persen poin dibanding tahun 2021.



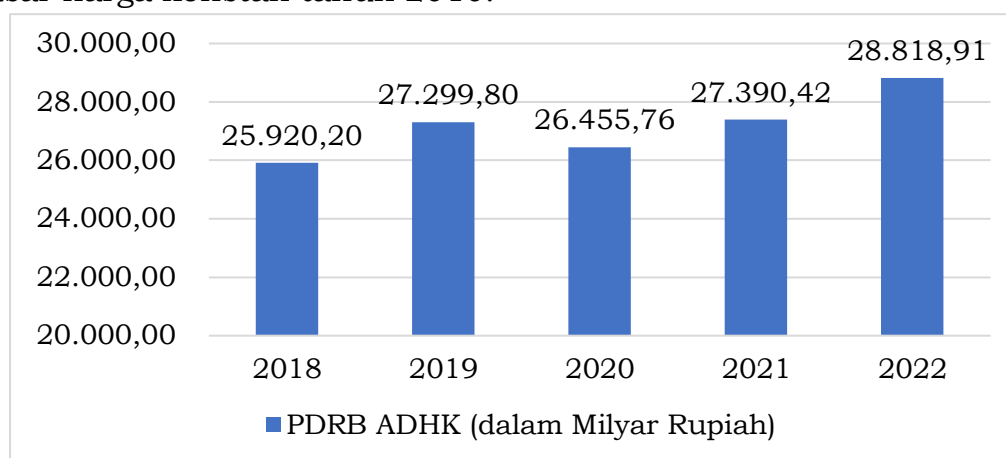
Grafik 2. 6 3 (Tiga) Besar Pembentuk PDRB Kab. Tulungagung Tahun 2022

Sumber: BPS Kabupaten Tulungagung, 2023

2.1.2.1.2 Pertumbuhan Ekonomi

Pertumbuhan ekonomi berarti perkembangan ekonomi fiskal yang terjadi di suatu daerah, seperti pertambahan jumlah industri, pertambahan produksi sektor-sektor ekonomi, pertambahan jumlah fasilitas infrastruktur (sekolah, jalan, rumah sakit dan fasilitas umum), pertambahan produksi kegiatan-kegiatan ekonomi yang sudah ada dan perkembangan-perkembangan lainnya.

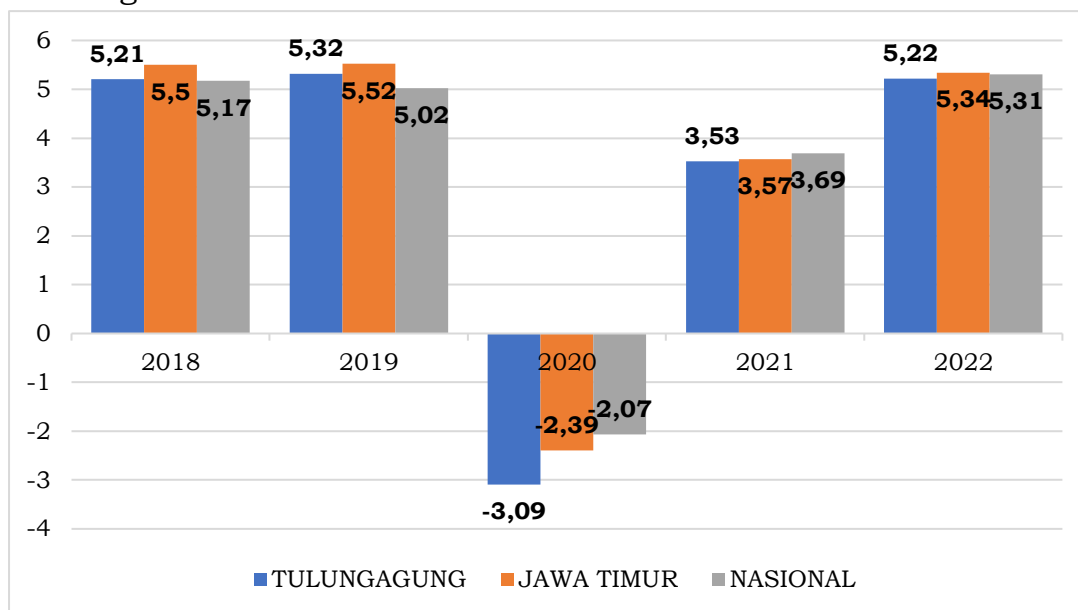
Pertumbuhan ekonomi yang dihitung dari PDRB atas dasar harga konstan merupakan rata-rata tertimbang dari tingkat sektoralnya, artinya apabila sebuah sektor mempunyai peranan paling penting dan pertumbuhannya lambat, maka hal ini dapat mengakibatkan terhambatnya tingkat pertumbuhan ekonomi secara keseluruhan. Sebaliknya, apabila sebuah sektor mempunyai peranan penting dan pertumbuhannya tinggi, maka sektor tersebut dapat menjadi lokomotif yang menarik pertumbuhan ekonomi suatu daerah sehingga total pertumbuhan ekonomi menjadi besar. Dengan kata lain, gejolak sekecil apapun pada sektor yang memiliki kontribusi terbesar terhadap PDRB akan sangat berpengaruh terhadap pergerakan pertumbuhan ekonomi secara keseluruhan. Pertumbuhan ekonomi suatu wilayah yang diperoleh dari kenaikan PDRB atas dasar harga konstan mencerminkan kenaikan produksi barang dan jasa di suatu wilayah. Pertumbuhan ekonomi Kabupaten Tulungagung dihitung dari pertumbuhan PDRB Tulungagung yang didasarkan atas dasar harga konstan tahun 2010.



Grafik 2. 7 PDRB Atas Dasar Harga Konstan 2018-2022

Sumber: BPS Kabupaten Tulungagung, 2023

Grafik diatas menunjukkan dari tahun ke tahun PDRB Kabupaten Tulungagung mengalami peningkatan yang cukup baik. Dari angka diatas dapat diperoleh perkembangan pertumbuhan Ekonomi Kabupaten Tulungagung tergambar dari grafik berikut:



Grafik 2. 8 Capaian Indikator Kinerja Daerah Pertumbuhan Ekonomi Kabupaten Tulungagung, Jawa Timur dan Nasional 2018-2022

Sumber: BPS Kabupaten Tulungagung, 2023

Pertumbuhan ekonomi Kabupaten Tulungagung selama 5 (lima) tahun terakhir terus mengalami peningkatan hingga pada tahun 2019, tetapi pada tahun 2020 pertumbuhan ekonomi Kabupaten Tulungagung mengalami kontraksi sampai -3,09, dibawah rata-rata Nasional. Pertumbuhan ekonomi selama 2020 mengalami kontraksi pada seluruh sektor pendukung PDRB akibat pandemi COVID-19 yang menyebabkan seluruh sektor perekonomian mengalami perlambatan. Pada tahun 2022 pertumbuhan ekonomi Kabupaten Tulungagung mengalami akselerasi yang signifikan dan tumbuh menjadi sebesar 5,22%.

Tabel 2. 21 Laju Pertumbuhan Ekonomi Kabupaten Tulungagung menurut Lapangan Usaha Tahun 2018 – 2022

No.	Lapangan Usaha	2018	2019	2020	2021	2022
A	Pertanian, Kehutanan, dan Perikanan	-0,63	1,79	-0.82	1.51	-0.63
B	Pertambangan dan Penggalian	2,73	1,03	-6.42	0.89	4,04
C	Industri Pengolahan	7,59	6,80	-2.00	3.94	8,73
D	Pengadaan Listrik dan Gas	4,48	5,12	0.20	1.90	7,43
E	Pengadaan Air, Pengelolaan Sampah, Limbah dan Daur Ulang	4,78	4,93	4.87	7.66	2,30
F	Konstruksi	7,25	6,23	-6.05	1.06	6,39
G	Perdagangan Besar dan Eceran; Reparasi Mobil dan Sepeda Motor	6,12	5,80	-8.50	6.87	6,69
H	Transportasi dan Pergudangan	7,89	8,07	-4.89	8.73	16,47
I	Penyediaan Akomodasi dan Makan Minum	7,51	7,17	-9.31	2.23	9,56
J	Informasi dan Komunikasi	6,83	6,93	6.71	5.84	4,74
K	Jasa Keuangan dan Asuransi	4,49	3,89	-0.03	0.56	2,06
L	Real Estate	6,73	6,24	2.95	2.16	5,07
M,N	Jasa Perusahaan	6,27	6,34	-6.33	1.57	2,17
O	Administrasi Pemerintahan, Pertahanan dan Jaminan Sosial Wajib	3,52	3,42	-2.88	-0.77	0,42
P	Jasa Pendidikan	6,82	7,02	2.63	1.73	-2,19
Q	Jasa Kesehatan dan Kegiatan Sosial	7,54	7,83	8.14	-3.30	2,07
R,S,T,U	Jasa lainnya	5,13	5,96	-13.83	4.05	14,69

Sumber: BPS Kabupaten Tulungagung, 2022

Hampir seluruh sektor lapangan usaha pada tahun 2022 mengalami peningkatan dengan sektor yang memiliki pertumbuhan tertinggi adalah Jasa transportasi sebesar 16,47% yang apabila dibandingkan dengan nilai 2021 sebesar 8,73 maka sektor ini mengalami akselerasi pertumbuhan sebesar 88,66%. Pertumbuhan tertinggi berikutnya adalah kategori Jasa lainnya, ini mempunyai kegiatan yang cukup luas meliputi: Kesenian, hiburan dan rekreasi; Jasa reparasi komputer dan barang keperluan pribadi dan perlengkapan rumah tangga; Jasa perorangan yang melayani rumah tangga; Kegiatan yang menghasilkan barang dan jasa oleh rumah tangga yang digunakan sendiri untuk memenuhi kebutuhan; Jasa swasta lainnya termasuk kegiatan Badan Internasional seperti PBB dan perwakilan PBB, Badan Regional, IMF, OECD dan lain-lainnya. Akselerasi pertumbuhan pada sektor ini terjadi karena sudah mulai menurunnya tingkat pembatasan pergerakan di Kabupaten Tulungagung

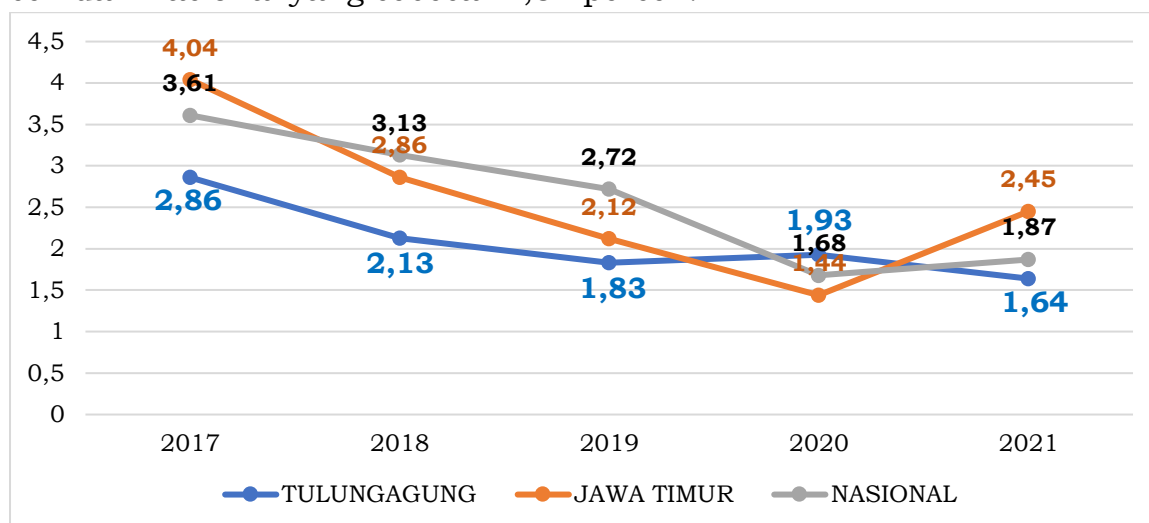
yang berbanding lurus dengan penurunan tingkat persebaran pandemi COVID-19.

2.1.2.1.3 Inflasi

Inflasi merupakan salah satu indikator ekonomi yang digunakan pemerintah untuk menilai keberhasilan pelaksanaan pembangunan terutama yang berkaitan dengan kemampuan pemerintah mengendalikan harga komoditi-komoditi yang beredar di masyarakat. Dengan melihat data inflasi dapat diketahui apakah perencanaan program pembangunan di bidang ekonomi yang telah dilaksanakan dapat berdaya guna dan berhasil guna dengan baik. Inflasi yang tinggi menunjukkan terjadinya kenaikan barang dan jasa kebutuhan masyarakat sehari-hari yang cukup tinggi atau dapat juga dikatakan menurunnya kemampuan daya beli masyarakat untuk memperoleh barang dan jasa tersebut (nilai riil uang menurun).

Terdapat 2 jenis inflasi, yaitu inflasi di tingkat konsumen yang dikenal dengan Laju Inflasi dan Inflasi di tingkat produsen produsen yang dikenal dengan Laju Implisit. Yang dihitung di Kabupaten Tulungagung saat ini adalah Laju Implisit, sedangkan Laju Inflasi tidak. Hal ini dikarenakan, Tulungagung bukan salah satu dari Kota/Kabupaten IHK yang merupakan kota/kabupaten yang menghitung laju inflasi (di Jawa Timur ada 8 kota/kab). Laju Inflasi Kabupaten Tulungagung mengacu pada Kota Kediri sebagai kota terdekat yang menghitung laju inflasi.

Laju Inflasi Kabupaten Tulungagung (yang mengacu pada laju inflasi Kota Kediri) adalah 1,64 persen, lebih rendah dibandingkan tahun sebelumnya. Angka ini lebih rendah dari pada laju inflasi Jawa Timur yang sebesar 2,45 persen dan Nasional yang sebesar 1,87 persen.



Grafik 2. 9 Inflasi Kabupaten Tulungagung 2017-2021

Sumber: BPS Kabupaten Tulungagung, 2022

2.1.2.1.4 Indeks Gini

Distribusi pendapatan yang merata antar daerah menjadi salah satu aspek yang menunjukkan tingkat keberhasilan pembangunan suatu daerah. Namun demikian, tidak mudah mengukur dengan tepat tingkat distribusi pendapatan di suatu daerah mengingat data pendapatan sulit untuk diperoleh. Untuk itu, analisis ukuran distribusi pendapatan digunakan data pengeluaran sebagai proksi pendapatan, yakni data total pengeluaran rumah tangga.

Pengeluaran konsumsi dapat dibagi ke dalam dua kelompok yaitu pengeluaran konsumsi makanan dan pengeluaran konsumsi bukan makanan. Masyarakat yang memiliki pendapatan yang tinggi umumnya memiliki pengeluaran konsumsi non makanan yang tinggi. Dengan kata lain akan terjadi pergeseran pola konsumsi makanan menuju konsumsi bukan makanan apabila terjadi penambahan pendapatan pada suatu kelompok masyarakat. Hal tersebut diakibatkan oleh elastisitas permintaan makanan yang umumnya rendah. Ketika berada pada titik jenuh konsumsi makanan maka orang cenderung untuk membelanjakan pendapatannya terhadap konsumsi non makanan (yang umumnya memiliki elastisitas permintaan yang tinggi). Sehingga seringkali pola konsumsi juga digunakan sebagai salah satu alat ukur untuk menggambarkan kesejahteraan masyarakat.

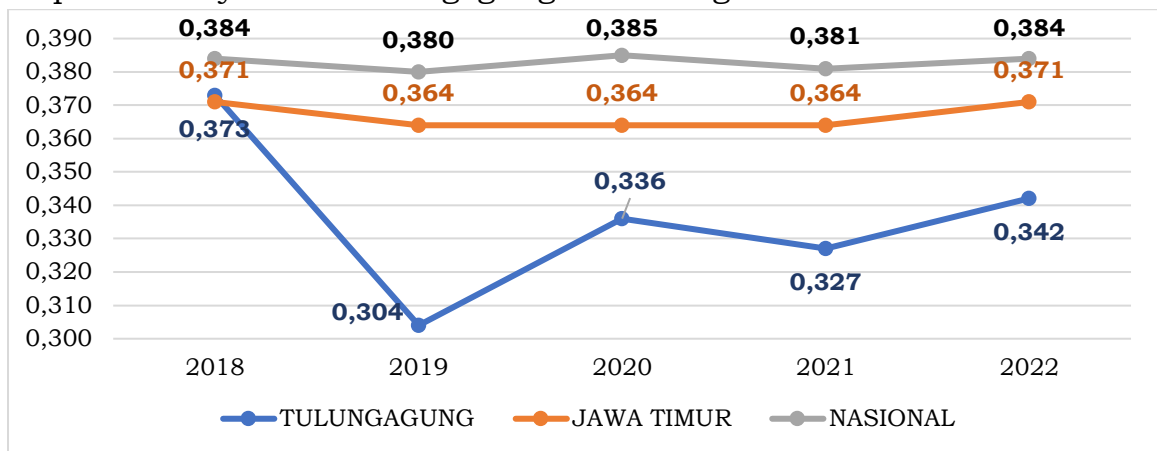
Indeks Gini atau koefisien Gini adalah salah satu ukuran umum untuk distribusi pendapatan atau kekayaan yang menunjukkan seberapa merata pendapatan dan kekayaan didistribusikan di antara populasi. Tingkat pemerataan pendapatan akan terjadi jika semua orang mendapatkan distribusi pendapatan yang sama rata, atau dengan kata lain Rasio Gini-nya sama dengan nol. Artinya distribusi pendapatan yang diterima hampir sama dengan banyak penduduk. Berikut arti nilai dari besaran gini rasio:

$G < 0.3$ ————— artinya ketimpangan rendah

$0.3 \leq G \leq 0.5$ ————— artinya ketimpangan sedang

$G > 0.5$ ————— artinya ketimpangan tinggi

Menurut kategori tersebut, maka Kabupaten Tulungagung dikategorikan memiliki ketimpangan sedang dan cenderung rendah, yang berarti distribusi pendapatan masyarakat Tulungagung cenderung semakin merata.



Grafik 2. 10 Indeks Gini Kabupaten Tulungagung 2018 - 2022

Sumber: Badan Pusat Statistik Provinsi Jawa Timur, 2023

2.1.2.1.5 Indeks Desa Membangun

Indeks Desa Membangun mengklasifikasi Desa dalam lima (5) status, yakni: (1) Desa Sangat Tertinggal; (2) Desa Tertinggal; (3) Desa Berkembang; (4) Desa Maju; dan (5) Desa Mandiri. Klasifikasi Desa tersebut untuk menunjukkan keragaman karakter setiap Desa dalam rentang skor 0,27 – 0,92 Indeks Desa Membangun. Klasifikasi dalam 5 status Desa tersebut juga untuk menajamkan penetapan status perkembangan Desa dan sekaligus rekomendasi intervensi kebijakan yang diperlukan. Status Desa Tertinggal, misalnya, dijelaskan dalam dua status Desa Tertinggal dan Desa Sangat Tertinggal di mana situasi dan kondisi setiap Desa yang ada di dalamnya membutuhkan pendekatan dan

intervensi kebijakan yang berbeda. Menangani Desa Sangat Tertinggal akan berbeda tingkat afirmasi kebijakannya di banding dengan Desa Tertinggal.

Dengan nilai rata-rata nasional Indeks Desa Membangun 0,566 klasifikasi status Desa ditetapkan dengan ambang batas sebagai berikut:

- Desa Sangat Tertinggal : $\leq 0,491$
- Desa Tertinggal : $> 0,491$ dan $\leq 0,599$
- Desa Berkembang : $> 0,599$ dan $\leq 0,707$
- Desa Maju : $> 0,707$ dan $\leq 0,815$
- Desa Mandiri : $> 0,815$

Desa Berkembang terkait dengan situasi dan kondisi dalam status Desa Tertinggal dan Desa Sangat Tertinggal dapat dijelaskan dengan faktor kerentanan. Apabila ada tekanan faktor kerentanan, seperti terjadinya guncangan ekonomi, bencana alam, ataupun konflik sosial maka akan membuat status Desa Berkembang jatuh turun menjadi Desa Tertinggal. Dan biasanya, jika faktor bencana alam tanpa penanganan yang cepat dan tepat, atau terjadinya konflik sosial terus terjadi berkepanjangan maka sangat potensial berdampak menjadikan Desa Tertinggal turun menjadi Desa Sangat Tertinggal. Sementara itu, kemampuan Desa Berkembang mengelola daya, terutama terkait dengan potensi, informasi/ nilai, inovasi/ prakarsa, dan kewirausahaan akan mendukung gerak kemajuan Desa Berkembang menjadi Desa Maju.

Tabel 2. 22 Status Desa di Kabupaten Tulungagung 2022

Status	Jumlah 2020	Persentase 2020	Jumlah 2021	Persentase 2021	Jumlah 2022	Persentase 2022
Desa Sangat Tertinggal	0	0%	0	0%	0	0,00
Desa Tertinggal	0	0%	0	0%	0	0,00
Desa Berkembang	178	69,26%	147	57,20%	47	18,29%
Desa Maju	75	29,18%	104	40,47%	159	61,87%
Desa Mandiri	4	1,56%	6	2,33%	51	19,84%

Sumber: Dinas Pemberdayaan Masyarakat dan Desa Kab.Tulungagung, 2023

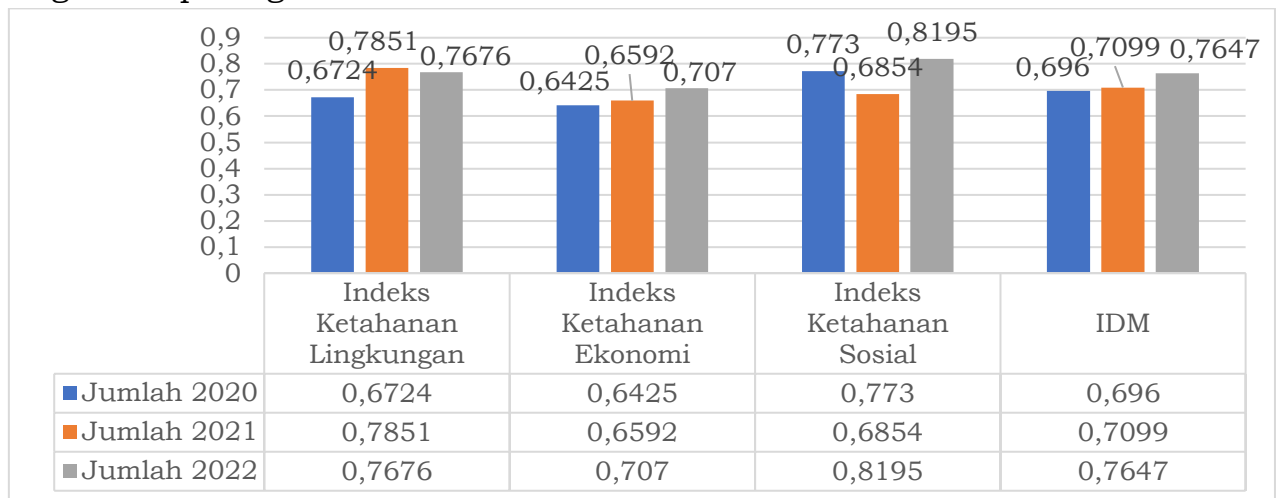
Berdasarkan data di atas dapat diketahui bahwa pada tahun 2022 terjadi penambahan desa mandiri sebanyak 45 desa dengan total desa mandiri sebanyak 51 desa. Pada tahun 2021 terdapat 6 Desa Mandiri di Kabupaten Tulungagung sedangkan pada tahun 2020 Desa Mandiri berjumlah 4 desa, ada kenaikan 2 desa yang sebelumnya berada pada level Desa Maju yaitu Desa Sobontoro Kecamatan Boyolangu dan Desa Karangtalun Kecamatan Kalidawir. Desa Sobontoro disupport dari nilai Indeks Ketahanan Sosial (IKS) yang naik sebesar 0,1257 yaitu dari 0,7279 menjadi 0,9086. Hal ini karena adanya peningkatan ketersediaan Tenaga Kesehatan (Bidan, Dokter dan Nakes lain). Solidaritas Sosial juga meningkat antara lain meningkatnya kebiasaan Gotong Royong, terdapatnya kegiatan olah raga. Toleransi ditandai dengan meningkatnya Keragaman Suku/Etnis di desa dan Agama Mayoritas.

Indeks Ketahanan Ekonomi (IKE) pada tahun 2022 naik sebesar 0,478 dari 0,6592 menjadi 0,707. Kenaikan Indeks Ketahanan Ekonomi (IKE) ini karena keragaman produksi masyarakat desa semakin meningkat serta adanya dukungan terdapat Pasar Desa. Indeks Ketahanan Lingkungan (IKL) mengalami

penurunan yaitu 0,0781. Dari 0,7676 menjadi 0,7851. Hal ini karena didukung Upaya/Tindakan terhadap Potensi Bencana Alam atau desa lebih tanggap bencana, meskipun pada dimensi ini masih dapat dilakukan upaya peningkatannya.

Desa Karangtalun Kecamatan Kalidawir juga mengalami peningkatan status dari Desa Maju menjadi Mandiri. Indeks Desa Membangun (IDM) sebesar 0,7099 pada tahun 2021 meningkat menjadi 0,7647 pada Tahun 2022. Desa Karangtalun Kecamatan Kalidawir disupport dari nilai Indeks Ketahanan Sosial (IKS) yang naik sebesar 0,1943 yaitu dari 0,6800 menjadi 0,8743. Hal ini karena adanya peningkatan ketersediaan Tenaga Kesehatan (Bidan, Dokter dan Nakes lain). Akses Pendidikan SMA/SMK/MA < 6 KM, Keterbukaan Ruang Publik, terdapatnya kegiatan olah raga juga meningkat. Toleransi ditandai dengan meningkatnya Keragaman Suku/Etnis di desa dan Bahasa Sehari – hari warga Desa.

Klasifikasi status Desa berdasar Indeks Desa Membangun ini juga diarahkan untuk memperkuat upaya memfasilitasi dukungan pemajuan Desa menuju Desa Mandiri. Desa Berkembang, dan terutama Desa Maju, kemampuan mengelola Daya dalam ketahanan sosial, ekonomi, dan ekologi secara berkelanjutan akan membawanya menjadi Desa Mandiri. Indeks Desa Membangun Kabupaten Tulungagung tahun 2022 berada pada angka 0,7647 tergambar pada grafik berikut:



Grafik 2. 11 Indeks Desa Membangun Kab. Tulungagung 2020 - 2022

Sumber: Dinas Pemberdayaan Masyarakat dan Desa Kab. Tulungagung, 2023

Berdasarkan data di atas dapat disimpulkan bahwa IDM (Indeks Desa Membangun) di Kabupaten Tulungagung mengalami peningkatan sebesar 0,0548. Kenaikan IDM tersebut diukur dari tiga indikator yaitu Indeks Ketahanan Sosial (IKS), Indeks Ketahanan Ekonomi (IKE), dan Indeks Ketahanan Lingkungan (IKL).

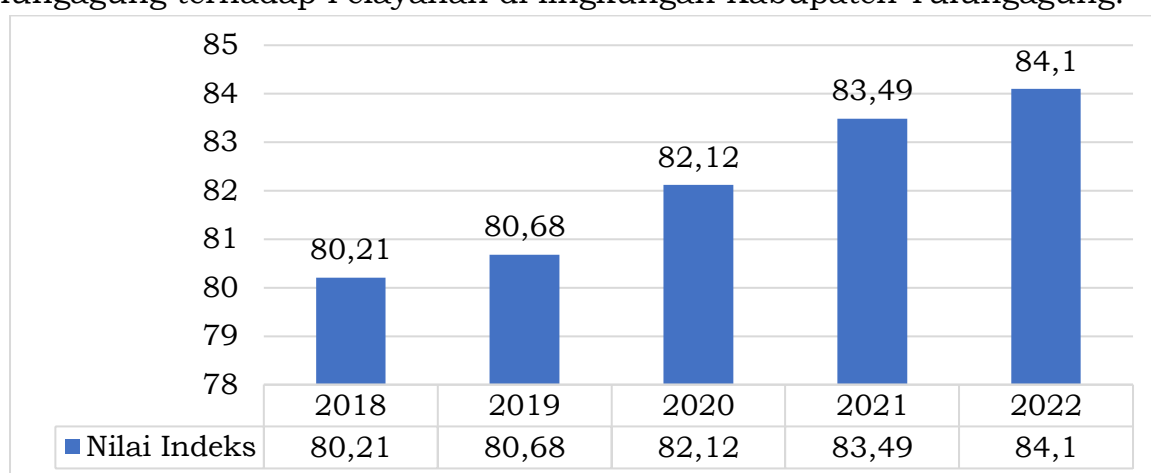
Dilihat dari indikator Indeks Ketahanan Sosial (IKS) mengalami penurunan sebesar 0,1341. Kenaikan tersebut didukung oleh partisipasi masyarakat dalam pengembangan lembaga masyarakat antara lain melalui PKK, konvergensi stunting, forum anak, program perlindungan anak dan fasilitasi posyandu.

Untuk indikator Indeks Ketahanan Ekonomi (IKE) mengalami peningkatan, yaitu sebesar 0,0478. Kenaikan IKE tersebut didukung oleh pengembangan ekonomi kawasan perdesaan, BUMDes, unit usaha ekonomi

masyarakat desa dan pengembangan kerja sama antar desa. Selanjutnya untuk indikator Indeks Ketahanan Lingkungan (IKL) telah mengalami peningkatan sebesar 0,1124. Peningkatan IKL tersebut didukung oleh beberapa faktor antara lain pendayagunaan sumber daya alam dan Teknologi Tepat Guna (TTG) melalui desa wisata dan penguatan Pos Pelayanan Teknologi (POSYANTEK) di kecamatan. Kabupaten Tulungagung pada Tahun 2022 Status IDM berubah dari Kabupaten Berkembang menjadi Kabupaten Maju.

2.1.2.1.6 Indeks Kepuasan Masyarakat

Indeks Kepuasan Masyarakat (IKM) adalah data dan informasi tentang tingkat kepuasan masyarakat yang diperoleh dari hasil pengukuran secara kuantitatif dan kualitatif atas pendapat masyarakat dalam memperoleh pelayanan dari aparatur penyelenggara pelayanan publik dengan membandingkan antara harapan dan kebutuhannya. Survey IKM bertujuan untuk mengetahui tingkat kinerja unit pelayanan secara berkala sebagai bahan untuk menetapkan kebijakan dalam rangka peningkatan kualitas pelayanan publik selanjutnya. Pengukuran kepuasan merupakan elemen penting dalam proses evaluasi kinerja dimana tujuan akhir yang hendak dicapai adalah menyediakan pelayanan yang lebih baik, lebih efisien, dan lebih efektif berbasis dari kebutuhan masyarakat. Suatu pelayanan dinilai memuaskan bila pelayanan tersebut dapat memenuhi kebutuhan dan harapan pengguna layanan. Kepuasan masyarakat dapat juga dijadikan acuan bagi berhasil atau tidaknya pelaksanaan program yang dilaksanakan pada suatu lembaga layanan publik. Berikut merupakan data capaian Indikator Kinerja Daerah nilai rata-rata indeks kepuasan masyarakat pada unit pelayanan publik Kabupaten Tulungagung terhadap Pelayanan di lingkungan Kabupaten Tulungagung:



Grafik 2. 12 Capaian Indikator kinerja Daerah Nilai Rata-Rata Indeks Kepuasan Masyarakat pada Unit Pelayanan Publik Tahun 2018 - 2022

Sumber: Bag.Organisasi Sekretariat Daerah Kab. Tulungagung, 2023

Pada urusan sekretariat DPRD, Sekretariat DPRD merupakan unsur pelayanan administrasi dan pemberian dukungan terhadap tugas dan fungsi DPRD sehingga diperlukan pengukuran kinerja melalui IKM yang diukur secara kualitatif dan kuantitatif berdasarkan respon anggota DPRD Kabupaten Tulungagung. Berikut disajikan capaian indikator urusan sekretariat DPRD Kabupaten Tulungagung Tahun 2018-2022.

Tabel 2. 23 Capaian Indikator Urusan Sekretariat DPRD Kabupaten Tulungagung Tahun 2018-2022

Indikator	Satuan	Tahun				
		2018	2019	2020	2021	2022
Indeks Kepuasan Masyarakat (IKM) DPRD terhadap pelayanan Sekretariat DPRD	Indeks	85	85	85	79*	79,53*

Sumber: Sekretariat DPRD Kabupaten Tulungagung, 2023

*Menggunakan metode pengukuran IKM yang berbeda

Berdasarkan hasil pengukuran IKM DPRD terhadap pelayanan sekretariat DPRD, capaian IKM pada tahun 2018 hingga tahun 2020 stagnan pada angka 85%. Hal ini mengindikasikan bahwa layanan sekretariat DPRD dalam hal administrasi dan pemberian dukungan terhadap tugas dan fungsi DPRD telah cukup baik dalam mendukung tugas dan fungsi DPRD. Pada tahun 2018 hingga tahun 2020, hasil indeks diperoleh dengan menghitung persentase antara jumlah unsur layanan dibagi dengan jumlah unsur yang terisi. Sedangkan pengukuran IKM mulai tahun 2021 diukur dengan Nilai Indeks Kepuasan DPRD terhadap pelayanan Sekretariat DPRD yang dilaksanakan dengan mengadakan survey kepuasan DPRD terhadap pelayanan Sekretariat DPRD. Survey tersebut dilaksanakan dengan responden dari Pimpinan dan Anggota DPRD Kabupaten Tulungagung.

2.1.2.2 Fokus Kesejahteraan Sosial

Analisis kinerja atas fokus kesejahteraan sosial dilakukan terhadap indikator yang mempengaruhi kesejahteraan sosial. Berikut ini indikator-indikator yang mempengaruhi kesejahteraan sosial di Kabupaten Tulungagung.

Tabel 2. 24 Capaian Indikator Fokus Kesejahteraan Sosial Kabupaten Tulungagung Tahun 2018-2022

No	Indikator	Satuan	Tahun				
			2018	2019	2020	2021	2022
1	Indeks Pembangunan Manusia	Indeks	71,99	72,62	73,00	73,15	74,06
2	Tingkat Kemiskinan	%	7,27	6,74	7,33	7,51	6,71
3	Jumlah Pengangguran	Jumlah	14.835	19.201	27,951	29.630	40.148
4	Tingkat Pengangguran Terbuka	%	2,61	3,36	4,61	4,91	6,65
5	Tingkat Partisipasi Angkatan Kerja	%	70,62	70,48	73,17	72,26	71,95
6	Tingkat Kesempatan Kerja	%	97,39	96,64	95,39	95,09	93,35

Sumber: Dinas Tenaga Kerja dan Transmigrasi dan Kabupaten Tulungagung Dalam Angka, 2023

2.1.2.2.1 Indeks Pembangunan Manusia

Pembangunan Manusia diukur dengan Indeks Pembangunan Manusia (IPM). IPM dihitung secara komposit berdasarkan tiga indeks yang terdiri dari Indeks Pendidikan (Harapan lama Sekolah dan Rata-rata Lama Sekolah), Indeks Kesehatan (Usia Harapan Hidup) dan Indeks Daya Beli (Daya Beli). Dari tahun 2018 hingga 2022 IPM Kabupaten Tulungagung memiliki kecenderungan meningkat bahkan berada diatas rata-rata Provinsi Jawa Timur. Kenaikan ini dipengaruhi dari naiknya ketiga indeks komponen IPM yang terdiri dari Indeks Kesehatan, Indeks Pendidikan dan Indeks Daya Beli.

**Tabel 2. 25 Indikator Pembentuk IPM Kabupaten Tulungagung
Tahun 2018 - 2022**

Tahun	2018	2019	2020	2021	2022
Angka/Usia Harapan Hidup (Tahun)	73,74	73,95	74,08	74,16	74,06
Rata-Rata Lama Sekolah (Tahun)	8,06	8,07	8,33	8,34	8,65
Harapan Lama Sekolah (Tahun)	13,05	13,15	13,31	13,32	13,33
Pengeluaran per Kapita yang disesuaikan/PPP (Juta)	10,455	10,891	10,705	10,807	11,162

Sumber: Badan Pusat Statistik Provinsi Jawa Timur, 2023

Dalam pemenuhan aspek kesejahteraan masyarakat maka perlu adanya data yang menunjukkan komponen IPM terkait dengan angka melek huruf, prevalensi balita gizi buruk, prevalensi balita gizi kurang dan Prevalensi stunting balita usia 0-59 bulan. Berikut merupakan tabel yang menunjukkan data tersebut.

**Tabel 2. 26 Angka Melek Huruf Menurut Kelompok Umur
Kabupaten Tulungagung Tahun 2019-2022**

Kelompok Umur	2019	2020	2021	2022
15-19	100,00	100,00	100,00	100,00
20-29	99,82	100,00	100,00	100,00
30-39	99,73	98,95	98,68	98,08
40-49	99,86	99,73	99,56	97,89
50-59	99,06	98,60	97,50	97,24
60-69	94,55	94,45	89,93	83,64
70+	78,35	81,01	78,80	91,40

Sumber: Badan Pusat Statistik Kabupaten Tulungagung, 2023

Angka melek huruf di Kabupaten Tulungagung pada kelompok umur 15-19 dan 20-29 telah mencapai 100% yang artinya tidak terdapat penduduk buta huruf pada kelompok umur 15-29 tahun. Sedangkan pada kelompok umur 30-70+ mengalami penurunan pada tahun 2020 dan 2021 di saat pandemi Covid-19 dikarenakan menurunnya minat penduduk untuk mengikuti pendidikan kesetaraan seperti Paket A, Paket B dan Paket C.

**Tabel 2. 27 Jumlah Kasus Balita Gizi Buruk Kabupaten Tulungagung
Tahun 2018 - 2022**

Tahun	2018	2019	2020	2021	2022
Jumlah Kasus Balita Gizi Buruk	32	36	54	38	59
Prevalensi Balita Gizi Buruk	0,06	0,02	0,16	0,09	0,12

Sumber: Dinas Kesehatan Kabupaten Tulungagung, 2023

Jumlah kasus dan prevalensi balita gizi buruk yang ada di Kabupaten Tulungagung memiliki tingkat perubahan yang sangat fluktuatif. Sejak tahun 2018 – 2019 kasus gizi buruk terus menurun, tetapi tahun 2020 meningkat sebesar 54 kasus dikarenakan terjadinya pandemi Covid-19 yang membuat banyak balita yang kurang mendapatkan gizi secara baik dan kembali menurun pada tahun 2021. Pada tahun 2022 kasus balita gizi buruk kembali meningkat menjadi 59 kasus dengan prevalensi 0,12%. Hal ini dikarenakan sejak tahun 2022, pengukuran dilakukan setiap bulan sehingga kasus-kasus gizi baru dapat segera ditemukan dan dapat segera mendapatkan intervensi dan penanganan.

**Tabel 2. 28 Prevalensi Balita Gizi Kurang Kabupaten Tulungagung
Tahun 2018 - 2022**

Tahun	2018	2019	2020	2021	2022
Prevalensi Balita Gizi Kurang	6,30	5,6	5,6	5,9	6,1

Sumber: Dinas Kesehatan Kabupaten Tulungagung, 2023

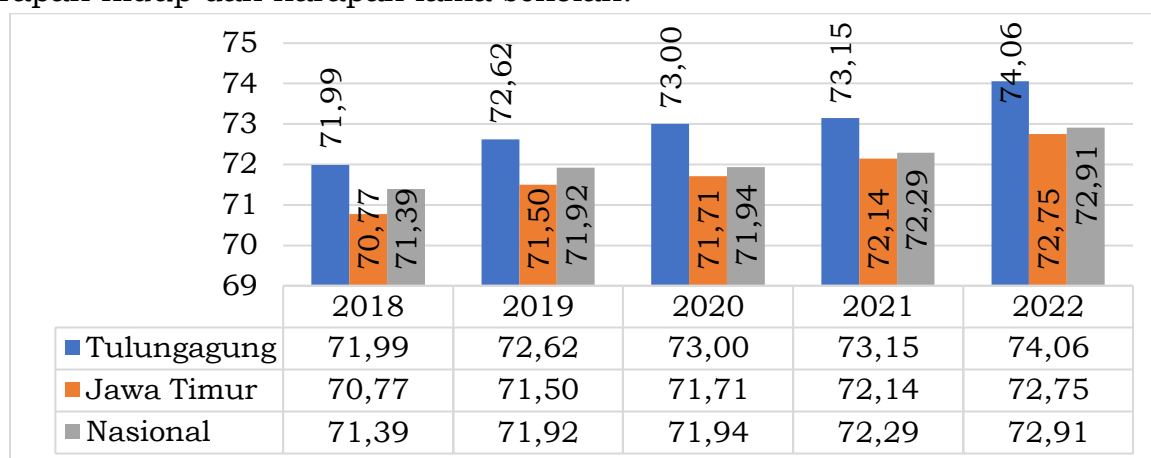
Prevalensi balita gizi kurang yang ada di Kabupaten Tulungagung memiliki tingkat perubahan yang tidak begitu fluktuatif. Prevalensi balita gizi kurang yang ada di Kabupaten Tulungagung pada tahun 2019 dan 2020 memiliki jumlah yang sama. Bisa disimpulkan bahwa pandemi *Covid-19* tidak begitu berpengaruh terhadap prevalensi balita gizi kurang. Nilai baru naik pada tahun 2021 karena secara ekonomi masyarakat baru bangkit akibat dampak perekonomian covid-19 dan pada tahun 2022 dengan prevalensi 6,1%.

Tabel 2. 29 Prevalensi Stunting Balita Usia 0-59 Bulan Kabupaten Tulungagung Tahun 2018 - 2022

Tahun	2018	2019	2020	2021	2022
Prevalensi stunting balita usia 0-59 bulan	10,4	5,32	5,51	4,5	4,25

Sumber: Dinas Kesehatan Kabupaten Tulungagung, 2023

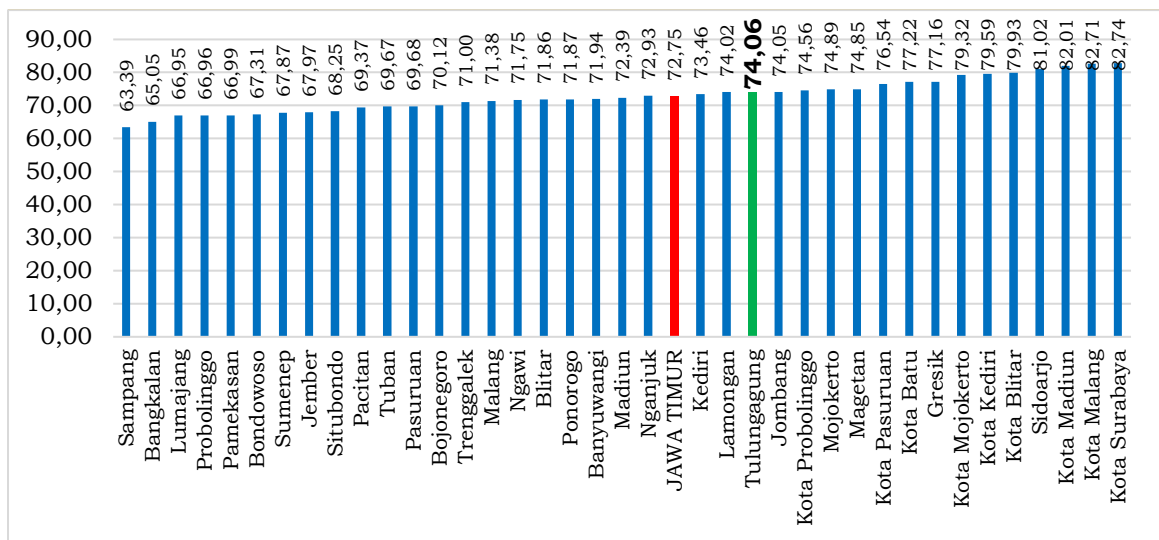
Tingkat prevalensi stunting balita usia 0-59 bulan perlu menjadi perhatian karena tumbuh kembang anak usia dini sangat berpengaruh pada angka harapan hidup dan harapan lama sekolah.



Grafik 2. 13 Perkembangan Indikator Kinerja Daerah Indeks Pembangunan Manusia Kabupaten Tulungagung Tahun 2018 - 2022

Sumber: Data Statistik Jawa Timur 2023

Upaya pembangunan sumber daya manusia (SDM) di Kabupaten Tulungagung telah berhasil meningkatkan angka indeks pembangunan manusia (IPM) daerah. Sejak tahun 2018-2022 IPM Tulungagung terus mengalami peningkatan seiring dengan berbagai program peningkatan kesejahteraan warganya. Menggunakan perhitungan metode baru, IPM Tulungagung tahun 2022 mencapai 74,06 sedangkan IPM Provinsi Jatim sebesar 72,75 dan Nasional sebesar 72,91. Untuk mengukur dimensi kesehatan, digunakan angka harapan hidup (AHH). Selanjutnya pada dimensi pengetahuan digunakan indikator Harapan Lama Sekolah dan Rata-rata Lama Sekolah. Sementara dimensi hidup layak digunakan indikator kemampuan daya beli masyarakat terhadap sejumlah kebutuhan pokok yang dilihat dari rata-rata besarnya pengeluaran per kapita.



Grafik 2. 14 Indeks Pembangunan Manusia Kabupaten/Kota di Jawa Timur Tahun 2022

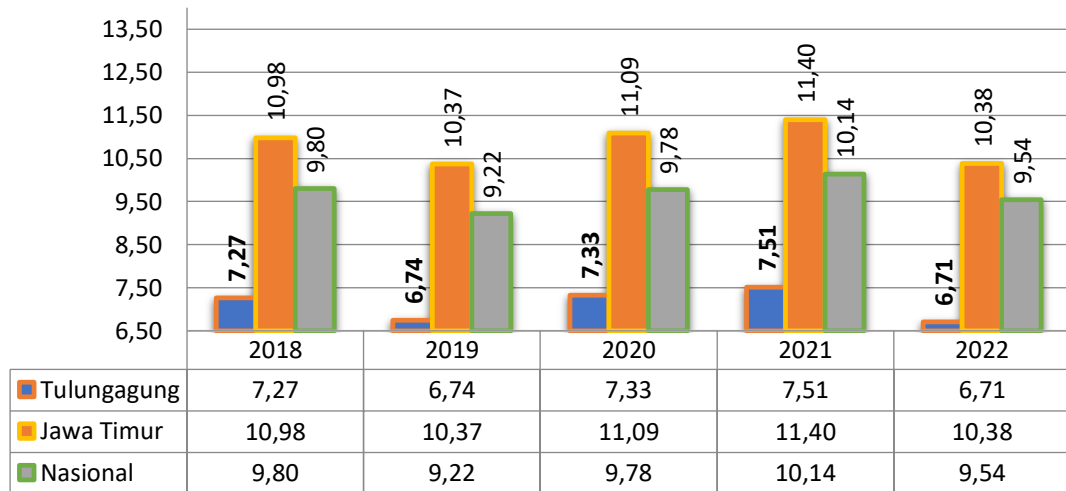
Sumber: Badan Pusat Statistik Jawa Timur 2023

Berdasarkan penghitungan IPM secara menyeluruh, Kabupaten Tulungagung berada di peringkat 14 Jawa Timur dan peringkat 5 kabupaten dengan IPM tertinggi dengan capaian pada tahun 2022 sebesar 74,06. IPM tertinggi di Jawa Timur adalah Kota Surabaya dengan angka 82,74, sedangkan IPM tertinggi di Jawa Timur untuk kabupaten adalah Kabupaten Sidoarjo sebesar 81,02.

2.1.2.2.2 Tingkat Kemiskinan

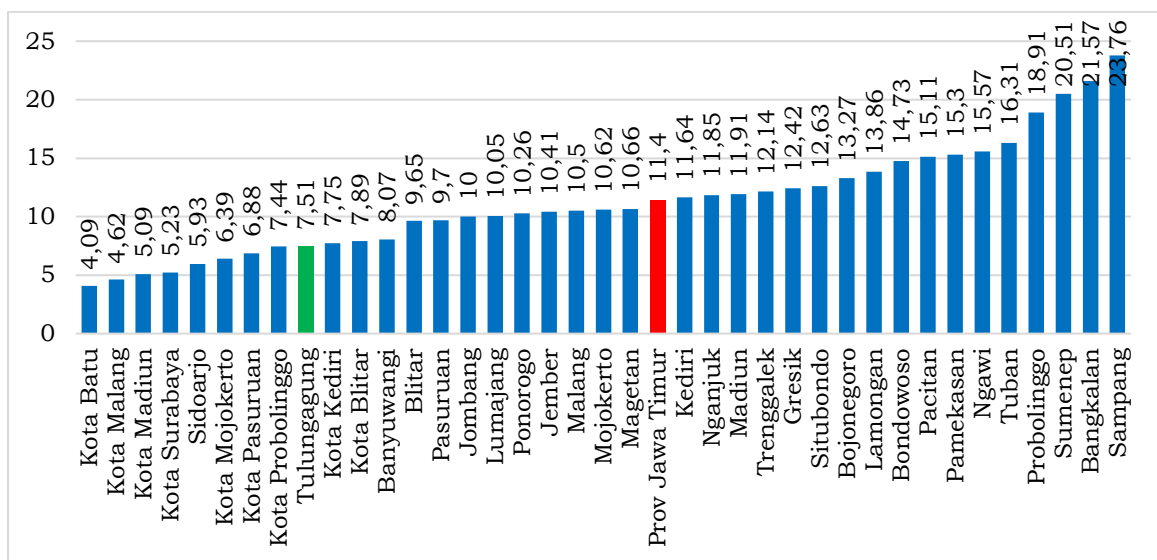
Sesuai Amanat Nasional dan Komitmen Pemerintahan Kabupaten Tulungagung bahwa perlu memberikan perhatian lebih besar terhadap upaya pengentasan kemiskinan. Upaya ini telah sesuai dengan substansi pembangunan yang bertujuan untuk meningkatkan kesejahteraan masyarakat melalui peningkatan pendapatan dan pemerataan. Berbagai strategi pembangunan ekonomi yang dilakukan, dengan tetap berorientasi pada peningkatan pertumbuhan ekonomi dan terciptanya pemerataan ekonomi yang berkeadilan. Adapun wujud nyata dari upaya tersebut adalah menurunnya jumlah penduduk miskin.

Penduduk miskin adalah penduduk yang memiliki pengeluaran per kapita perbulan lebih kecil dari Garis Kemiskinan. Garis kemiskinan adalah suatu garis yang menunjukkan nilai pengeluaran makanan per orang untuk memenuhi kebutuhan dasar 2100 kkal per hari ditambah dengan pengeluaran non makanan selama 1 bulan.



Grafik 2. 15 Perkembangan Indikator Kinerja Daerah Tingkat Kemiskinan Kab. Tulungagung, Jawa Timur dan Nasional 2018 - 2022

Sumber: Badan Pusat Statistik kabupaten Tulungagung, 2023



Grafik 2. 16 Tingkat Kemiskinan Kab/Kota di Jawa Timur Tahun 2021

Sumber: Badan Pusat Statistik Jawa Timur, 2022

Tingkat Kemiskinan Kabupaten Tulungagung selama 5 tahun terakhir memiliki kecenderungan menurun, pada tahun 2017 masih sebesar 8,04 dan pada akhir tahun 2021 turun menjadi sebesar 7,51. Tingkat kemiskinan Kabupaten Tulungagung tahun 2021 berada di bawah angka Jawa Timur sebesar 11,40 dan menempati peringkat ke 9 dengan tingkat kemiskinan terkecil di Jawa Timur.

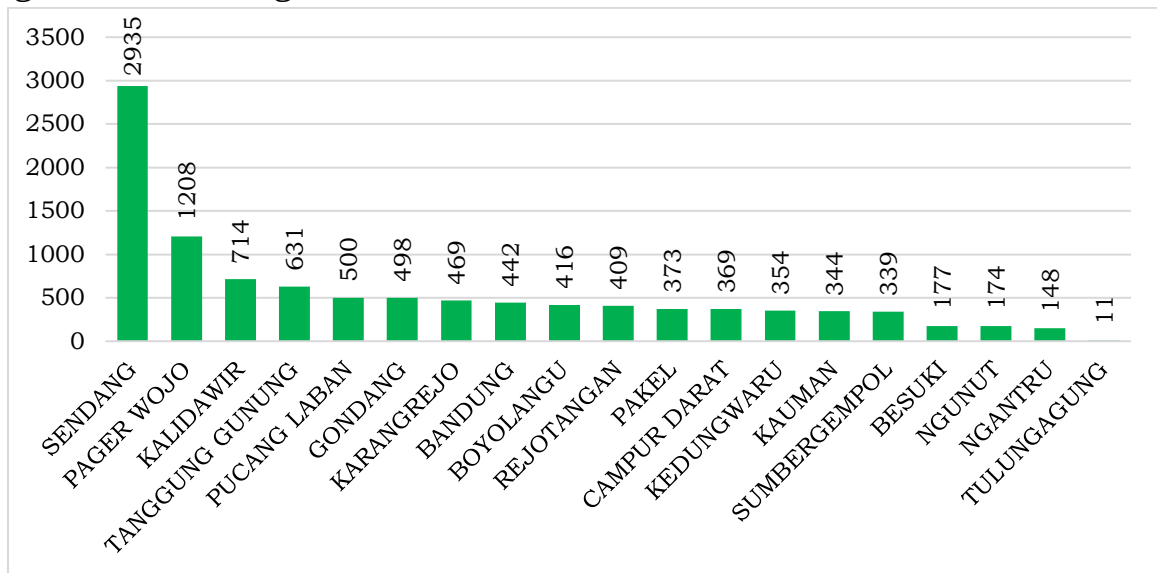
Berdasarkan data tersebut tingkat kemiskinan di Kabupaten Tulungagung cenderung menurun. Hal ini menunjukkan keberhasilan program-program baik dari pemerintah pusat maupun daerah yang berpihak kepada masyarakat miskin. Disamping itu penurunan kemiskinan ini mengindikasikan bahwa masyarakat Tulungagung semakin sejahtera, yang dilihat dari semakin tingginya pengeluaran perkapita masyarakat berdasarkan Survei Sosial Ekonomi Nasional (SUSENAS) yang dilaksanakan.

2.1.2.2.3 Tingkat Kemiskinan Ekstrem

Kemiskinan ekstrem menjadi salah satu perhatian global termasuk di Indonesia. Masyarakat yang termasuk dalam penduduk miskin ekstrem adalah masyarakat yang memiliki pengeluaran per kapita per hari di bawah \$1,9 PPP (*Purchasing Power Parity*) atau sekitar Rp358.232,6/kapita/bulan. Dengan kata lain, keluarga dengan pengeluaran sebesar Rp1.432.930,4 per bulan teridentifikasi sebagai keluarga dengan status miskin ekstrem.

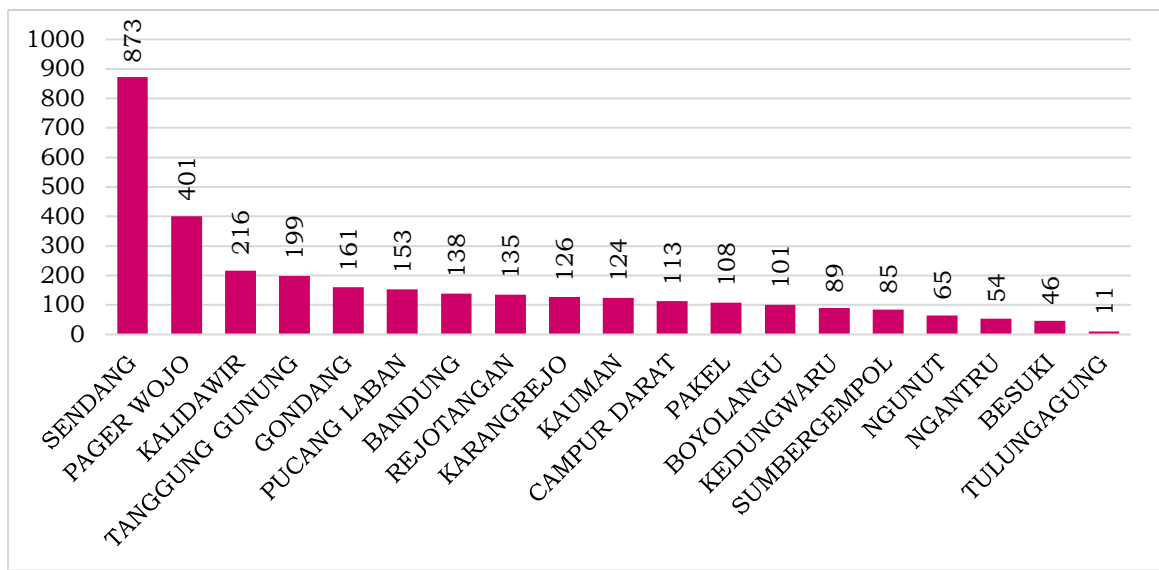
Dalam rangka penghapusan kemiskinan ekstrem di Indonesia pada tahun 2024, Presiden mengeluarkan Instruksi Presiden Nomor 4 Tahun 2022 tentang Percepatan Penghapusan Kemiskinan Ekstrem yang menjadi acuan Kementerian/Lembaga/Daerah dalam menghapus kemiskinan ekstrem. Oleh karena itu, Kementerian Koordinator Pembangunan Manusia dan Kebudayaan mengeluarkan Kepmenko PMK Nomor 25 Tahun 2022 tentang Kabupaten/Kota Prioritas Percepatan Penghapusan Kemiskinan Ekstrem Tahun 2022-2024 dimana Kabupaten Tulungagung menjadi perluasan kabupaten/kota prioritas percepatan penghapusan kemiskinan ekstrem tahun 2023-2024.

Sebagai tindak lanjut tersebut, Pemerintah Kabupaten Tulungagung melalui Dinas Sosial telah melakukan tahapan verifikasi dan validasi penduduk miskin ekstrem dengan sasaran awal 16.926 jiwa yang merupakan 2% terbawah dari Data Terpadu Kesejahteraan Sosial (DTKS). Berdasarkan hasil verifikasi dan validasi diperoleh data *by name by address* penduduk miskin ekstrem sejumlah 10.511 jiwa atau 3.198 rumah tangga yang tersebar di 235 desa di 19 Kecamatan dengan rincian sebagai berikut.



Grafik 2. 17 Jumlah Penduduk Miskin Ekstrem Hasil Verifikasi dan Validasi (Jiwa)

Sumber: Dinas Sosial Kabupaten Tulungagung, 2022



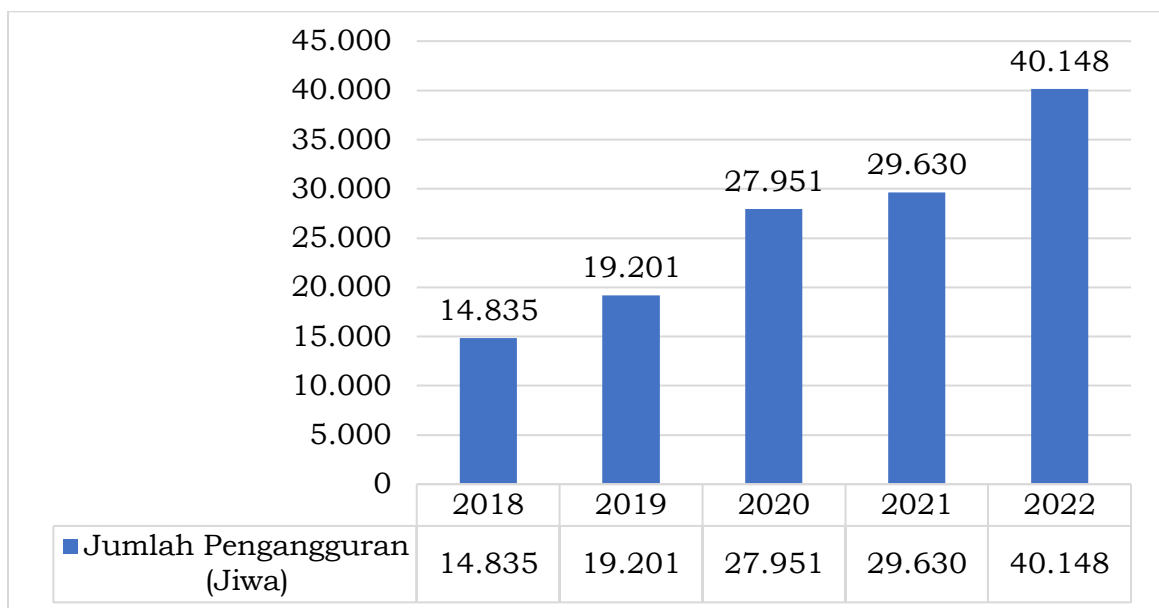
Grafik 2. 18 Jumlah Rumah Tangga Ekstrem Hasil Verifikasi dan Validasi (Jiwa)

Sumber: Dinas Sosial Kabupaten Tulungagung, 2022

Berdasarkan hasil verifikasi dan validasi tersebut, terlihat bahwa jumlah penduduk miskin ekstrem tertinggi berada pada daerah pegunungan yaitu pada Kecamatan Sendang, Kecamatan Pagerwojo, Kecamatan Kalidawir, dan Kecamatan Tanggunggunung. Sehingga perlu intervensi khusus terhadap empat kecamatan tersebut disamping tetap melakukan upaya intervensi di kecamatan lainnya untuk mempercepat penghapusan kemiskinan ekstrem di Kabupaten Tulungagung pada tahun 2024.

2.1.2.2.4 Ketenagakerjaan

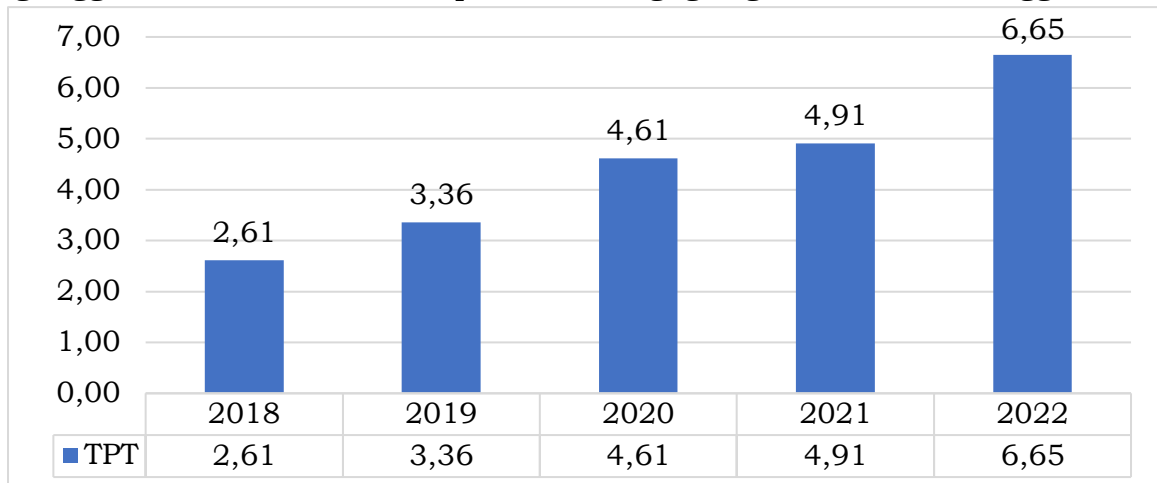
Secara garis besar perkembangan pembangunan urusan ketenagakerjaan di Kabupaten Tulungagung tahun 2018 hingga 2022 mengalami peningkatan. Berikut merupakan grafik yang menyajikan jumlah pengangguran di Kabupaten Tulungagung selama tahun 2018 hingga 2022.



Grafik 2. 19 Jumlah Pengangguran Kab. Tulungagung Tahun 2018 - 2022

Sumber : BPS Kabupaten Tulungagung, 2023

Sejalan dengan fluktuasi perkembangan urusan ketenagakerjaan, jumlah pengangguran di Kabupaten Tulungagung selama tahun 2018 hingga 2022 mengalami fluktuasi. Jumlah pengangguran tahun 2018 hingga 2022 mengalami peningkatan. Berikut merupakan grafik yang menyajikan Tingkat Pengangguran Terbuka di Kabupaten Tulungagung tahun 2018 hingga 2022.

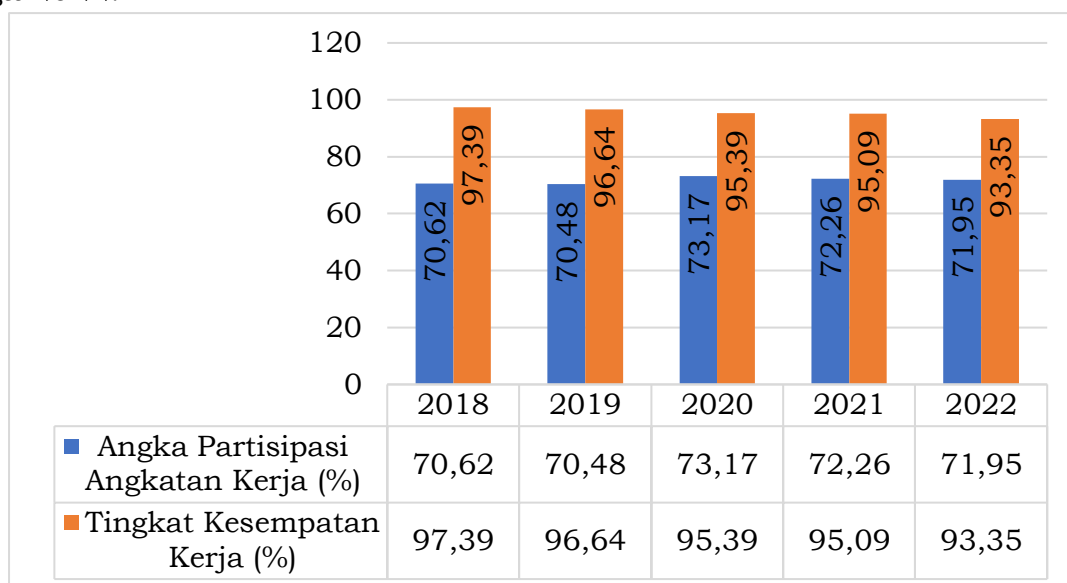


Grafik 2. 20 Perkembangan Capaian Indikator Tingkat Pengangguran Terbuka Kabupaten Tulungagung Tahun 2018 - 2022

Sumber : Badan Pusat Statistik, 2023

Fluktuasi jumlah pengangguran di Kabupaten Tulungagung tahun 2018 hingga 2022 juga diikuti dengan fluktuasi tingkat pengangguran terbuka. Tingkat pengangguran terbuka pada tahun 2018 berada di angka 2,61% dan Tahun 2022 tingkat pengangguran terbuka kembali meningkat sebesar 6,65%.

Berikut merupakan grafik yang menyajikan tingkat partisipasi angkatan kerja dan kesempatan kerja di Kabupaten Tulungagung selama tahun 2018 hingga 2022.



Grafik 2. 21 Angka Partisipasi Angkatan Kerja dan Tingkat Kesempatan Kerja Kabupaten Tulungagung Tahun 2018 - 2022

Sumber : Dinas Tenaga Kerja dan Transmigrasi Kab. Tulungagung, 2023

Angka Partisipasi Angkatan Kerja dan Tingkat Kesempatan Kerja Kabupaten Tulungagung Tahun 2018-2020 mengalami fluktuatif akan tetapi

pada tahun 2022 mengalami penurunan, Angka Partisipasi Angkatan Kerja turun menjadi sebesar 71,95% dan Tingkat Kesempatan Kerja sebesar 93,35%.

2.1.2.2.5 Indeks Pembangunan Masyarakat

Indeks Pembangunan Masyarakat merupakan wujud keberhasilan dari program pengembangan sumber daya manusia dalam berinteraksi di lingkungan masyarakat pada suatu daerah. Indeks Pembangunan Masyarakat dapat dilihat dari gotong royong, toleransi dan rasa aman. Gotong royong menggambarkan hubungan sosial dan wujud partisipasi masyarakat yang berkaitan dengan kerjasama sosial, jejaring sosial, aksi kolektif, dan kepercayaan sosial. Toleransi menggambarkan respon dan bentuk sikap masyarakat terhadap adanya perbedaan sosial budaya, inklusi terhadap minoritas, kesetaraan gender, dan dukungan sosial kepada minoritas. Rasa aman menggambarkan mengenai kesadaran hukum, organisasi sipil, mitigasi risiko sosial, dan penyelesaian sengketa secara beradab dalam kegiatan organisasi massa sebagai bentuk pengembangan dan pemberdayaan kapasitas masyarakat. Indeks Pembangunan Masyarakat Tulungagung memiliki sub dimensi yang hampir sama dengan Indeks Kesalehan Sosial Provinsi Jawa Timur sehingga substansi pembentuk Indeks Pembangunan Masyarakat Tulungagung dapat dijadikan agregat penghitungan indeks kesalehan sosial Provinsi Jawa Timur. Berikut merupakan capaian IPMas Kabupaten Tulungagung Tahun 2019-2022.

Tabel 2. 30 Capaian Indeks Pembangunan Masyarakat (IPMas) Kabupaten Tulungagung Tahun 2019 - 2022

Dimensi	Sub Dimensi	2019	2020	2021	2022
Gotong Royong	Kerjasama Sosial	0,75	0,74	0,71	0,83
	Jejaring Sosial	0,53	0,61	0,56	0,64
	Aksi Kolektif	0,70	0,71	0,66	0,85
	Kepercayaan Sosial	0,70	0,74	0,71	0,71
	DIMENSI GOTONG ROYONG	0,65	0,70	0,66	0,72
Toleransi	Penerimaan Perbedaan Sosial Budaya	0,68	0,80	0,83	0,81
	Inklusi Terhadap Minoritas	0,55	0,71	0,69	0,59
	Kesadaran Gender	0,79	0,79	0,80	0,91
	Dukungan Sosial Minoritas	0,74	0,83	0,83	0,87
	DIMENSI TOLERANSI	0,72	0,78	0,79	0,77
Rasa Aman	Kesadaran Hukum	0,84	0,84	0,81	0,83
	Organisasi Sipil	0,50	0,58	0,50	0,56
	Mitigasi Risiko Sosial	0,47	0,50	0,52	0,49
	Penyelesaian Sengketa secara Beradab	0,62	0,76	0,78	0,77
	DIMENSI RASA AMAN	0,65	0,67	0,65	0,70
IPMas Kabupaten Tulungagung		0,67	0,72	0,70	0,73

Sumber: Dinas Komunikasi dan Informatika Kabupaten Tulungagung, 2023

Berdasarkan hasil pengukuran Indeks Pembangunan Masyarakat (IPMas), nilai IPMas pada tahun 2021 mengalami penurunan dibandingkan Tahun 2020 yang terlihat dari dimensi gotong royong dan dimensi rasa aman. Pada dimensi gotong royong, adanya pandemi Covid-19 membuat masyarakat terpaksa mengurangi intensitasnya untuk bertemu secara fisik. Hal ini dapat terlihat dari sub dimensi jejaring sosial dan aksi kolektif yang terkoreksi hingga 0,05 poin

karena adanya pembatasan kegiatan kemasyarakatan di Kabupaten Tulungagung.

Selain itu, dimensi rasa aman mengalami penurunan sebesar 0,02 poin dibandingkan tahun 2020. Dari empat sub dimensi pada dimensi ini, organisasi sipil mengalami penurunan yang sangat signifikan daripada tahun sebelumnya yaitu sebesar 0,08. Penurunan disebabkan masyarakat kurang meminati keikutsertaannya baik dalam organisasi masyarakat maupun organisasi politik. Hal ini dapat dibuktikan melalui nilai pada salah satu indikator organisasi politik yaitu pendukung atau menjadi anggota organisasi kemasyarakatan yang memiliki nilai terendah.

Namun peningkatan capaian terjadi pada dimensi toleransi yang meningkat 0,01 poin yang mengindikasikan adanya peningkatan sikap toleransi pada masyarakat, khususnya pada sikap terbuka dalam menghadapi kelompok yang memiliki suku atau agama yang berbeda. Tingginya capaian dimensi toleransi ini ditopang oleh sub dimensi penerimaan perbedaan sosial budaya dan dukungan sosial minoritas yang menjadi sub dimensi dengan capaian nilai tertinggi pada pengukuran IPMas tahun 2021. Sedangkan pada tahun 2022 mengalami peningkatan menjadi 0,73 yang dapat dilihat pula terjadi peningkatan disemua dimensi dan subdimensi IPM Kabupaten Tulungagung.

2.1.2.3 Fokus Budaya dan Olahraga

Analisis kinerja atas fokus seni budaya dan olahraga dilakukan terhadap indikator-indikator yang berhubungan dengan seni budaya dan olahraga.

Tabel 2. 31 Capaian Indikator Fokus Budaya dan Olahraga Kabupaten Tulungagung Tahun 2018-2022

No	Indikator	Satuan	Tahun				
			2018	2019	2020	2021	2022
1	Seni Budaya yang Mendapatkan Penghargaan	Jumlah	4	2	1	1	2
2	Seni budaya yang dilestarikan	Jumlah	100	100	100	100	80
3	Jumlah Atlet yang dibina	Jumlah	4.734	4.999	250	150	119
4	Jumlah Atlet yang berprestasi	Jumlah	102	81	153	104	36

Sumber: Dinas Kebudayaan dan Pariwisata, Dinas Pendidikan, Pemuda dan Olahraga Kab. Tulungagung, 2023

2.1.2.3.1 Budaya

Kehidupan sosial budaya masyarakat Kabupaten Tulungagung sebagian besar diwarnai oleh budaya dan bahasa Jawa. Melestarikan budaya masyarakat yaitu Upacara tradisional seperti Siraman Pusaka Kyai Upas, Temanten Kucing, Upacara Adat Ulur-Ulur, upacara adat labuh laut, Lingkungan Budaya seperti makanan dan minuman khas Tulungagung dan pakaian adat Tulungagung, kesenian seperti Jaran Kepang, Tiban, Teater Tradisional seperti ludruk, ketoprak, wayang, teater tutur seperti kentrung, jemblung, karawitan, dan lain-lain.

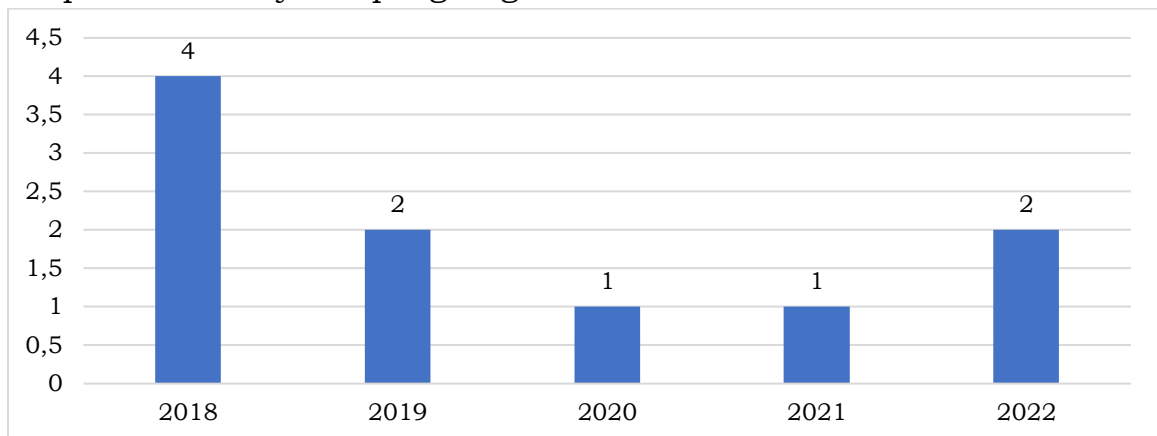
Peninggalan budaya di Kabupaten Tulungagung yang berupa Candi diantaranya adalah Candi Sanggrahan, Candi Penampihan (Asmara Bangun), Candi Gambar, Candi Gayatri, Candi Dadi, Candi Cungkup, Situs Mbah Bodho, Makam Ngadirogo, Musium Daerah, Makam Srigading, Makam Sunan Kuning,

Makam Patih Tulungagung R.M. Ngabei Sastrodimedjo, Makam Surontani dan Hutan Wisata Kandung.

Kaitannya dengan hari jadi Kabupaten Tulungagung, erat hubungannya dengan Prasasti Lawadan. Pada tahun 1205 M, masyarakat Thani Lawadan di selatan Kabupaten Tulungagung, mendapatkan penghargaan dari Raja Daha terakhir, Kertajaya, atas kesetiaan mereka kepada Raja Kertajaya ketika terjadi serangan musuh dari timur Daha. Penghargaan tersebut tercatat dalam Prasasti Lawadan dengan candra sengkala "Sukra Suklapaksa Mangga Siramasa" yang menunjuk tanggal 18 November 1205 M. Tanggal keluarnya prasasti tersebut akhirnya dijadikan sebagai hari jadi Kabupaten Tulungagung sejak tahun 2003.

Berkenaan dengan hal di atas, diperlukan adanya pengamanan terhadap kawasan atau melindungi tempat serta ruang di sekitar bangunan bernilai sejarah, situs purbakala dan kawasan dengan bentukan geologi tertentu dengan membuat ketentuan-ketentuan yang perlu diperhatikan.

Jumlah karya seni budaya yang mendapatkan penghargaan pada tahun 2020 sebanyak 1 penghargaan yang turun dibanding tahun 2019 yang mendapatkan sebanyak 2 penghargaan.



Grafik 2. 22 Jumlah Seni Budaya yang Mendapatkan Penghargaan Tahun 2018 - 2022

Sumber: Dinas Kebudayaan dan Pariwisata Kab. Tulungagung, 2023

Cagar budaya yang terdiri dari benda, struktur, situs dan kawasan merupakan warisan yang harus dipelihara sesuai amanat Undang-Undang Nomor 11 Tahun 2010. Jumlah situs budaya yang telah dikelola dengan baik di Kabupaten Tulungagung sampai dengan tahun 2022 adalah sebanyak 14 situs. Selain berdasarkan gambaran data di atas terdapat hal yang lain yang perlu mendapatkan perhatian pada aspek kebudayaan adalah: Semakin luntarnya nilai-nilai budaya di masyarakat; semakin turunnya minat generasi muda terhadap budaya daerah; dan belum optimalnya pelestarian nilai-nilai budaya dalam penyelamatan aset budaya. Diperlukan adanya pengamanan terhadap kawasan atau melindungi tempat serta ruang di sekitar bangunan bernilai sejarah, situs purbakala dan kawasan dengan bentukan geologi tertentu dengan membuat ketentuan-ketentuan yang perlu diperhatikan.

Tabel 2. 32 Seni Budaya yang Dilestarikan Tahun 2018 - 2022

Uraian	2018	2019	2020	2021	2022
Persentase seni budaya yang dilestarikan	100	100	100	100	80

Sumber: Dinas Kebudayaan dan Pariwisata Kabupaten Tulungagung, 2023

Pada tabel diatas indikator persentase seni budaya yang dilestarikan mencapai angka 100% dari tahun 2018 hingga tahun 2022. Angka ini merupakan angka yang stabil, yang berarti Kabupaten Tulungagung terus berupaya untuk melestarikan seni budaya yang dimiliki. Namun pada tahun 2022 terjadi penurunan menjadi 80% persentase seni budaya yang dilestarikan.

2.1.2.3.2 Olahraga

Pembangunan kepemudaan dilaksanakan dalam bentuk pelayanan kepemudaan, yang berfungsi melaksanakan penyadaran, pemberdayaan, dan pengembangan potensi kepemimpinan, kewirausahaan, serta kepeloporan pemuda dalam segala aspek kehidupan bermasyarakat, berbangsa, dan bernegara. Pelayanan kepemudaan diarahkan untuk pertama menumbuhkan patriotisme, dinamika, budaya prestasi, dan semangat profesionalitas; dan kedua meningkatkan partisipasi dan peran aktif pemuda dalam membangun dirinya, masyarakat, bangsa, dan negara. Berikut merupakan data atlet yang ada di Kabupaten Tulungagung.

Tabel 2. 33 Jumlah Atlet di Kabupaten Tulungagung Tahun 2018 - 2022

Uraian	2018	2019	2020	2021	2022
Jumlah Atlet yang dibina	4.734	4.999	250	150	119
Jumlah Atlet yang berprestasi	102	81	153	104	36

Sumber: Dinas Pendidikan, Pemuda dan Olahraga Kabupaten Tulungagung, 2022

Tabel diatas menunjukkan jumlah atlet yang dibina di Kabupaten Tulungagung pada tahun 2022 sebanyak 119 atlet dengan capaian yang membanggakan karena jumlah atlet yang berprestasi di Kabupaten Tulungagung tahun 2022 sebanyak 36. Kabupaten Tulungagung melaksanakan pembinaan atlet secara berkelanjutan agar lebih berprestasi di tahun berikutnya.

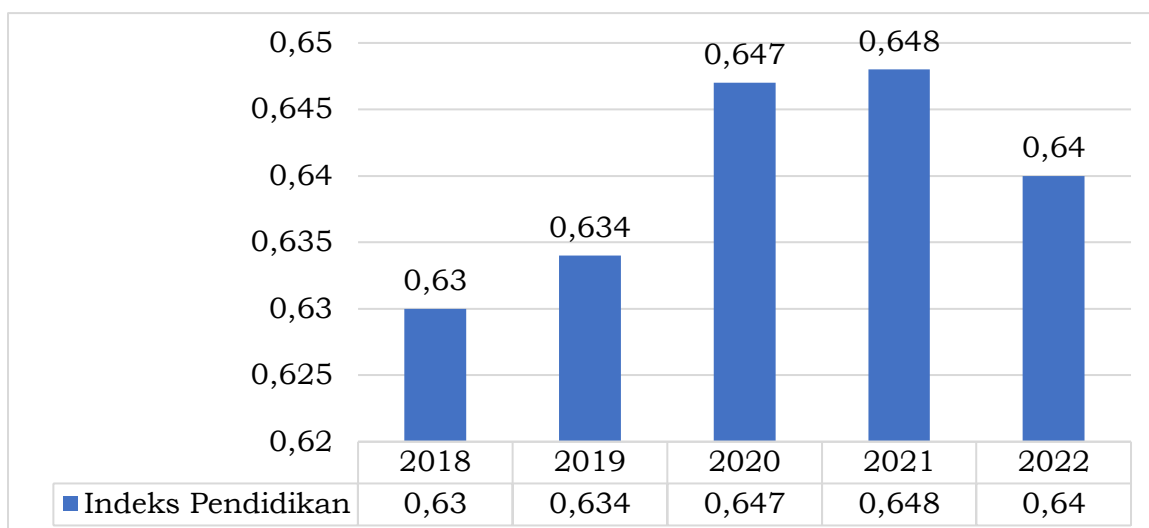
2.1.3 Aspek Pelayanan Umum

Pelayanan publik atau pelayanan umum merupakan segala bentuk jasa pelayanan, baik dalam bentuk barang publik maupun jasa publik yang menjadi tanggungjawab Pemerintah Kabupaten Tulungagung dalam upaya pemenuhan kebutuhan masyarakat sesuai dengan ketentuan perundang-undangan. Untuk menganalisis gambaran umum kondisi daerah pada aspek pelayanan umum dapat dilihat dari indikator variabel aspek pelayanan umum terdiri dari:

2.1.3.1 Fokus Urusan Pelayanan Wajib

2.1.3.1.1 Pendidikan

Pendidikan merupakan salah satu indikator dari tingkat kesejahteraan suatu negara. Pendidikan mempengaruhi kualitas sumber daya manusia yang menjadi salah satu unsur dalam pembangunan negara. Indeks pendidikan merupakan salah satu indikator yang menggambarkan perkembangan pendidikan. Berikut merupakan grafik yang menyajikan indeks pendidikan Kabupaten Tulungagung Tahun 2018 hingga 2022.



Grafik 2. 23 Indeks Pendidikan Kab. Tulungagung Tahun 2018 - 2022

Sumber : BPS Kabupaten Tulungagung, 2022

Berdasarkan grafik diatas menunjukkan bahwa secara garis besar indeks pendidikan di Kabupaten Tulungagung tahun 2017 hingga 2021 mengalami perkembangan yang signifikan. Namun terjadi penurunan pada tahun 2022 menjadi 0,64.

Berikut merupakan tabel yang menyajikan data yang mendukung pencapaian Angka Partisipasi Murni (APM) dan Angka Partisipasi Kasar (APK) di Kabupaten Tulungagung tahun 2017 hingga 2021.

Tabel 2. 34 Data Pendidikan Tahun 2017 - 2021

No	Komponen	Jumlah				
		2017	2018	2019	2020	2021
I	PAUD					
1	Jumlah Sekolah (Lembaga)	958	972	977	984	988
II	SD/MI					
1	Jumlah Siswa (Orang)	98.895	98.318	98,401	99.093	94.311
	a. SD	79.708	77.82	76,576	76.307	71.009
	b. MI	19.187	20.498	21,825	22.732	23.302
2	Jumlah Guru (Orang)	8.945	8.885	8,890		8.121
	a. SD	7.555	7.42	7,367	6.360	6.209
	b. MI	1.390	1.465	1,523		1.912
3	Jumlah Sekolah (Lembaga)	780	768	769	762	751
	a. SD	667	654	653	642	631
	b. MI	113	114	116	120	120
4	Kelulusan (Orang)	16.782	16.077	16,057	16.661	16.817
	a. SD	-	-	13,126	-	13.126
	b. MI	-	-	2,931	-	3.691
III	SMP/MTs					
1	Jumlah Siswa (Orang)	49.168	48.504	48,328	48.387	48.747
	a. SMP	36.633	36.225	36,726	36.727	37.046
	b. MTs	12.535	12.279	11,602	11.660	11.701
2	Jumlah Guru (Orang)	3.87	3.895	3,874	3.514	3.743
	a. SMP	2.864	2.880	2,834	2.529	2.531
	b. MTs	1.006	1.015	1,040	985	1.212
3	Jumlah Sekolah (Lembaga)	122	123	126	135	138
	a. SMP	83	84	87	94	96
	b. MTs	39	39	39	41	42
4	Kelulusan (Orang)	15.589	15.704	15,473	15.859	16.109
	a. SMP	-	-	11,600	-	12.195

No	Komponen	Jumlah				
		2017	2018	2019	2020	2021
	b. MTs	-	-	3,873	-	3.914
IV	SMA/SMK/MA					
1	JumlahSiswa (Orang)	39.4	40.47	41,773	41.568	43.332
	a. SMA	13.48	13.292	13,228	13.323	13.814
	b. SMK	21.306	22.484	23,857	23.573	24.817
	c. MA	4.614	4.694	4,688	4.672	4.701
2	Jumlah Guru (Orang)	3.011	3.072	3,157	2.614	2.707
	a. SMA	997	999	988	812	788
	b. SMK	1.534	1.563	1,665	1.301	1.313
	c. MA	480	510	504	501	606
3	JumlahSekolah (Lembaga)	76	77	78	78	78
	a. SMA	24	24	24	24	24
	b. SMK	35	35	35	35	35
	c. MA	17	18	19	19	19
4	Kelulusan (Orang)	10.438	10.974	11,897	13.536	12.288
	a. SMA	-	-	4,068	-	4.021
	b. SMK	-	-	6,390	-	6.708
	c. MA	-	-	1,439	-	1.559
V	SLB					
1	Jumlah Siswa (Orang)	558	586	607	606	645
	a. SDLB	361	380	359	368	387
	b. SMP LB	152	117	134	127	158
	c. SMLB	45	89	114	111	100
2	Jumlah Guru (Orang)	52	48	49	85	81
	a. SLB	52	48	49	85	81
3	JumlahSekolah (Lembaga)	11	11	12	12	12
	a. SLB	11	11	12	12	12

Sumber: Dinas Pendidikan, Pemuda dan Olahraga Kabupaten Tulungagung, 2022

Berikut merupakan tabel yang menyajikan perkembangan pembangunan urusan pendidikan di Kabupaten Tulungagung tahun 2017 hingga 2021.

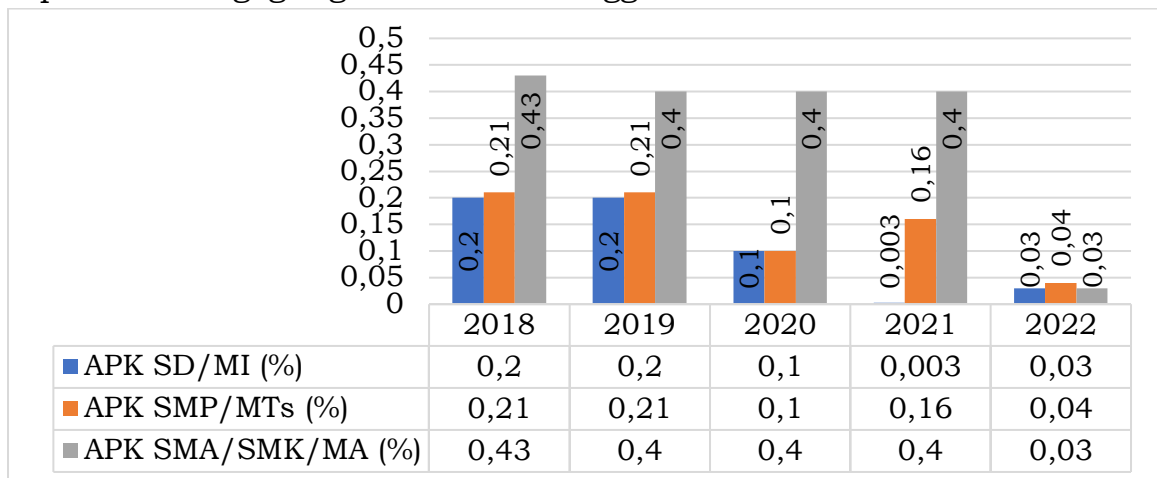
Tabel 2. 35 Perkembangan Pembangunan Urusan Pendidikan Kabupaten Tulungagung Tahun 2018 - 2022

No	Variabel Pendidikan	Tahun					
		Sat	2018	2019	2020	2021	2022
1	Angka Putus Sekolah (APS) SD/MI/Paket A	%	0,2	0,2	0,10	0,003	0.03
2	Angka Putus Sekolah (APS) SMP/MTS/Paket B	%	0,21	0,21	0,10	0,16	0.04
3	Angka Putus Sekolah (APS) SMA/SMK/MA/Paket C	%	0,43	0,40	0,40	0,40	0.03
4	Angka Kelulusan (AL) SD/MI/Paket A	%	100	100	100	100	100
5	Angka Kelulusan (AL) SMP/MTS/Paket B	%	100	94,54	100	100	100
6	Angka Kelulusan (AL) SMA/SMK/MA/Paket C	%	100	100	100	100	100
7	Angka Melanjutkan (AM) dari SD/MI ke SMP/MTS	%	99,61	99,61	99,70	99,85	100
8	Angka Melanjutkan (AM) dari SMP/MTS ke SMA/SMK/MA	%	90,99	90,99	92,50	95,01	100

Sumber: Dinas Pendidikan, Pemuda dan Olahraga Kabupaten Tulungagung, 2023

Perkembangan yang positif terkait urusan pendidikan menunjukkan tingginya angka kelulusan SD, SMP, SMA dan menurunnya angka putus sekolah terutama tingkat SD/MI/Paket A dan tingkat SMA/SMK/MA/Paket C serta angka melanjutkan sekolah ke jenjang SMA yang meningkat dibandingkan tahun sebelumnya.

Berikut merupakan grafik yang menyajikan angka partisipasi kasar Kabupaten Tulungagung tahun 2018 hingga 2022.

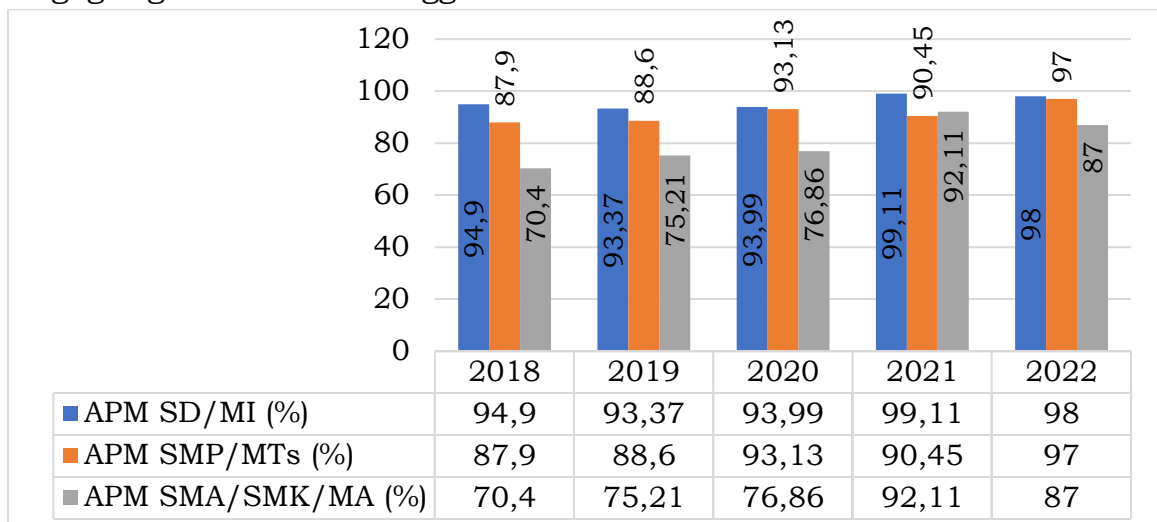


Grafik 2. 24 Angka Partisipasi Kasar Kab. Tulungagung Tahun 2018 - 2022

Sumber : Dinas Pendidikan dan Pemuda dan Olahraga, 2023

Angka partisipasi kasar (APK) jenjang SD, SMP dan SMA masyarakat Kabupaten Tulungagung tahun 2018 hingga 2022 secara garis besar menunjukkan trend yang positif. Hal tersebut dapat dilihat dari pencapaian APK masing-masing jenjang pendidikan yang artinya upaya peningkatan fasilitas Pendidikan menunjukkan hasil yang positif.

Berikut merupakan grafik Angka Partisipasi Murni (APM) di Kabupaten Tulungagung tahun 2018 hingga 2022.



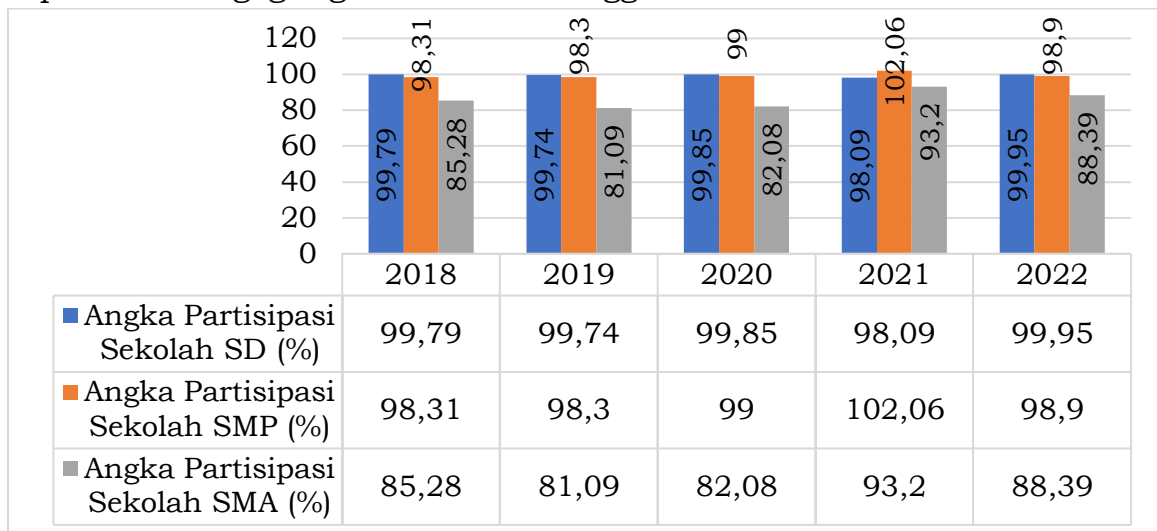
Grafik 2. 25 Angka Partisipasi Murni Kab. Tulungagung Tahun 2018 - 2022

Sumber : Dinas Pendidikan, Pemuda dan Olahraga, 2023

Sejalan dengan APK, angka partisipasi murni (APM) jenjang SD, SMP dan SMA masyarakat Kabupaten Tulungagung tahun 2017 hingga 2021 juga mengalami trend yang positif. Secara garis besar APM tahun 2018 hingga 2021 terus mengalami kenaikan. Pada tahun 2022 APM SD/MI mengalami sedikit penurunan pada angka 98%. APM SMP/MTs meningkat mencapai angka 97%

sedangkan APM SMA/SMK/MA sebesar 87%. Meskipun persentase siswa dengan usia yang berkaitan dengan jenjang pendidikannya dibanding jumlah penduduk di usia yang sama meningkat tipis akan tetapi tetap menunjukkan trend yang positif dibandingkan tahun sebelumnya. Artinya upaya pemerintah menunjukkan hasil yang positif pula.

Berikut merupakan grafik yang menyajikan angka partisipasi sekolah Kabupaten Tulungagung tahun 2018 hingga 2022.



Grafik 2. 26 Angka Partisipasi Sekolah Kabupaten Tulungagung Tahun 2018 - 2022

Sumber : Dinas Pendidikan dan Pemuda dan Olahraga, 2023

Perkembangan positif dari APK dan APM jenjang SD, SMP dan SMA masyarakat Kabupaten Tulungagung tahun 2017 hingga 2021 juga didukung dengan angka partisipasi sekolah yang secara garis besar menunjukkan perkembangan positif.

Adapun perkembangan pembangunan sarana prasarana pendidikan di Kabupaten Tulungagung pada Tahun 2021 dapat disajikan sebagaimana tabel dibawah.

Tabel 2. 36 Sarana dan Prasarana Pendidikan Kabupaten Tulungagung Tahun 2021

Jenjang	Jumlah Lembaga	Jml Siswa	Jml Guru	Jml Perpus	Jml Lab	Jml Kantor	Jml Ruang Kelas	Kondisi RK		
								Baik	Rusak Ringan	Rusak Berat
TK/RA Negeri/Swasta	662	29.741	2.597	103	-	475	1.686	1.135	281	19
SD/MI Negeri dan Swasta	751	94.311	8.121	443	38	394	4.135	1.608	2.512	15
SMP/MTS Negeri dan Swasta	138	48.747	3.743	97	99	91	1.372	657	712	3
SLB	12	646	76				70	64	5	1

Sumber: Dinas Pendidikan, Pemuda dan Olahraga Kabupaten Tulungagung, 2022

Adapun realisasi pencapaian SPM pada urusan pendidikan di Kabupaten Tulungagung pada Tahun 2021 dapat disajikan sebagaimana tabel dibawah.

Tabel 2. 37 Realisasi Pencapaian SPM Bidang Pendidikan Kabupaten Tulungagung Tahun 2021

No.	Jenis Pelayanan Dasar	Indikator SPM	Jumlah Total yang Harus Dilayani	Jumlah Total yang Terlayani	Total Capaian
1.	Pendidikan Anak Usia Dini	Jumlah Warga Kabupaten Usia 5-6 Tahun	122.143	102.158	84 %
		Buku Gambar	102.158	102.158	100 %
		Alat Mewarnai	102.158	102.158	100 %
		Penyediaan biaya personil peseta didik	19.176.000.000	19.176.000.000	100 %
		Kualitas tenaga kependidikan (kepala sekolah) yang berkualifikasi S1/D-IV	1.022	1.022	100 %
		Kualitas tenaga kependidikan yang berkualifikasi S1/D-IV	2191	1637	74.71 %
2	Pendidikan Dasar	Jumlah Warga Kabupaten Usia 7-15 Tahun	67.819	67.819	100 %
		Buku teks pelajaran	746.009	746.009	100 %
		Perlengkapan belajar	67.819	67.819	100 %
		Kualitas tenaga kependidikan (kepala sekolah) yang berkualifikasi S1/D-IV	632	632	100 %
		Kualitas tenaga kependidikan (tenaga admin/tenaga lab/admin) yang berkualifikasi SMA/ sederajat	1.251	698	100 %
		Jumlah rombongan belajar di satuan Pendidikan	4.101	4.101	100 %
		Penyediaan biaya personil peserta didik	20.658.000.000	20.658.000.000	100 %
		Kualitas pendidik yang berkualifikasi S1/D-IV	6.243	5.987	95,90 %
		Satuan Pendidikan yang berakreditasi minimal C	728	611	83.93 %
3	Pendidikan Kesetaraan	Jumlah Warga Kabupaten Usia 7-18 Tahun	2521	2521	100 %
		Modul belajar	15.126	15.126	100 %
		Jumlah rombongan belajar di Pusat Kegiatan Belajar Masyarakat (PKBM)	140	140	100 %
		Penyediaan biaya personil peserta didik	11.176.400.000	11.176.400.000	100 %

No.	Jenis Pelayanan Dasar	Indikator SPM	Jumlah Total yang Harus Dilayani	Jumlah Total yang Terlayani	Total Capaian
		Kualitas pendidik yang berkualifikasi S1/D-IV	269	238	100 %
		Kualitas tenaga kependidikan (kepala sekolah) yang berkualifikasi S1/D-IV	27	22	81.48 %
		Kualitas tenaga kependidikan (Tenaga Admin/Tenaga Lab/Admin) yang berkualifikasi SMA/ sederajat	54	14	25.93 %
		Perlengkapan belajar	2521	2521	100 %
		PKBM Terakreditasi minimal C	27	6	22.22 %

Sumber: Dinas Pendidikan, Pemuda dan Olahraga Kab. Tulungagung, 2023

Pemerintah Kabupaten Tulungagung pada tahun 2018 dan 2022 telah melaksanakan Standar Pelayanan Minimal bidang Pendidikan yang berdasarkan Peraturan Menteri Pendidikan dan Kebudayaan Nomor 32 Tahun 2018 tentang Standar Pelayanan Minimal Pendidikan di Provinsi dan Kabupaten/Kota sebagaimana terdapat pada tabel di bawah ini.

Tabel 2. 38 Capaian SPM Bidang Pendidikan Tahun 2018-2022

Indikator	Sat	Tahun				
		2018	2019	2020	2021	2022
Angka Partisipasi Kasar SD/MI	%	100,57	101,87	99,58	97,54	98,09
Angka Partisipasi Kasar SMP/Mts	%	107,83	103,26	105,57	106,43	101,37
Angka Partisipasi Murni SD/MI	%	93,37	89,22	93,99	94,01	93,20
Angka Partisipasi Murni SMP/Mts	%	88,60	76,12	93,13	92,69	91,78
Angka Putus Sekolah (APS) SD/MI/Paket A	%	0,2	0,2	0,10	0,003	0,03
Angka Putus Sekolah (APS) SMP/MTS/Paket B	%	0,21	0,21	0,10	0,16	0,04
Angka Kelulusan (AL) SD/MI/Paket A	%	100	100	100	100	100
Angka Kelulusan (AL) SMP/MTS/Paket B	%	100	94,54	100	100	100
Angka Melanjutkan (AM) dari SD/MI ke SMP/MTS	%	99,61	99,61	99,70	99,85	100
Angka Melanjutkan (AM) dari SMP/MTS ke SMA/SMK/MA	%	90,99	90,99	92,50	95,01	100
Persentase (%) jumlah anak usia 5-6 tahun yang sdh tamat atau sedang belajar di satuan pendidikan PAUD	%	100	100	100	100	86,73
Persentase (%) jumlah anak usia 7-12 tahun yang sdh tamat atau sedang belajar di satuan Pendidikan sekolah dasar	%	100	100	100	100	100
Persentase (%) jumlah anak usia 12-15 tahun yang sdh tamat atau sedang belajar di satuan pendidikan SMP	%	100	100	100	100	100

Indikator	Sat	Tahun				
		2018	2019	2020	2021	2022
Angka Harapan Lama Sekolah	tahun	13,05	13,15	13,31	13,32	13,33
Rata-Rata Lama sekolah	tahun	8,06	8,07	8,33	8,34	8,65

Sumber: Dinas Pendidikan, Pemuda dan Olahraga Kabupaten Tulungagung, 2023

2.1.3.1.2 Kesehatan

Kesehatan merupakan salah satu pelayanan dasar yang digunakan untuk mengukur tingkat kesejahteraan manusia di Indonesia. Selain indeks kesehatan, terdapat juga variabel-variabel kesehatan lainnya. Secara rinci capaian variabel kesehatan tersebut terdapat dalam tabel Perkembangan pembangunan urusan kesehatan Kabupaten Tulungagung tahun 2017-2021 berikut:

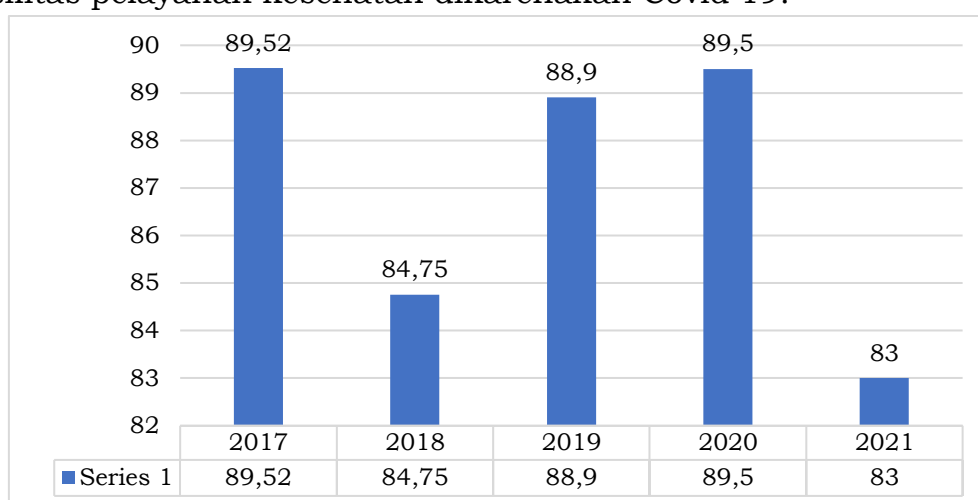
Tabel 2. 39 Capaian Indikator Urusan Kesehatan Kabupaten Tulungagung Tahun 2018 - 2022

Indikator	Satuan	Tahun				
		2018	2019	2020	2021	2022
Jumlah Kematian Bayi	Jiwa	106	126	146	115	108
Angka Harapan Hidup	Tahun	73,74	73,95	73,95	74,16	74,54
Angka Kematian Bayi	/1000 KH	7,19	8,77	10,20	8,4	8,22
Jumlah kematian Ibu	Jiwa	18	11	15	57	16
Angka Kematian Ibu	/100.000 KH	122,04	76,58	104,75	417,5	106,85
Jumlah Posyandu Balita	Pos	1240	1240	1239	1239	1242
Jumlah Posyandu Purnama dan Mandiri (PURI)	Unit	1114	1162	1147	1145	1184
Jumlah Posyandu Lansia	Unit	408	429	408	408	408
Jumlah Kader Posyandu Aktif	Orang	6200	6200	6195	6195	6210
Jumlah Puskesmas	Unit	32	32	32	32	32
Balita Gizi Buruk	kasus	32	36	54	38	59
Cakupan Komplikasi Kebidanan yang ditangani	%	84,75	88,9	89,5	83	82,8
Cakupan Pertolongan Persalinan Oleh Tenaga kesehatan Yang memiliki Kompetensi Kebidanan	%	92,6	91,39	91,76	92,1	89,3
Cakupan Desa/Kelurahan Universal Child Immunization	%	90,77	94,22	91,51	78,6	90,04
Cakupan Balita Gizi buruk yang mendapat Perawatan	%	100	100	100	100	100
Cakupan penemuan dan Penanganan Penderita Penyakit TBC	%	44	100	100	100	100
Cakupan penemuan dan penanganan Penderita Penyakit DBD	%	100	100	100	100	100
Cakupan Pelayanan Rujukan Pasien Masyarakat Miskin	%	74,64	n/a	n/a	n/a	19
Cakupan kunjungan bayi	%	96,88	96,89	87,06	93,45	95,6
Cakupan desa siaga aktif	%	100%	100%	100%	100%	100%

Sumber: Dinas Kesehatan Kabupaten Tulungagung, Tahun 2023

Kemajuan urusan kesehatan dapat diukur dari beberapa indikator diantaranya cakupan komplikasi kebidanan yang ditangani dan cakupan balita

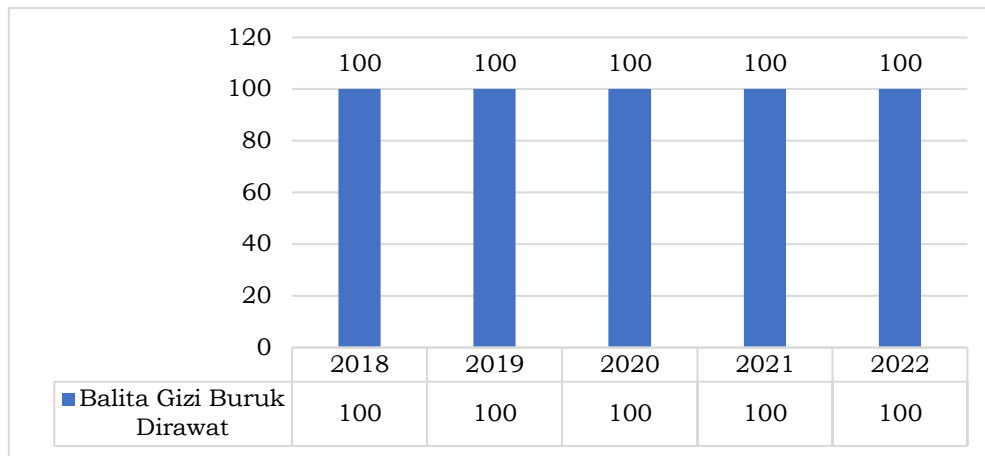
gizi buruk yang mendapat perawatan. Indikator diatas secara umum menunjukkan tren yang positif, dimana cakupan komplikasi kebidanan yang ditangani tahun 2017 angkanya meningkat pesat menjadi 89,52%. Kemudian kembali menurun pada tahun 2018 menjadi 84,75%, kembali meningkat pada tahun 2019 menjadi 88,9%, Kembali meningkat pada tahun 2020 sebesar 89,5%, dan menurun pada tahun 2021 menjadi 83%. Komplikasi kebidanan merupakan kesakitan pada ibu hamil, ibu bersalin, ibu nifas yang dapat mengancam jiwa ibu dan/atau bayi. Sehingga yang dimaksud dengan penanganan komplikasi kebidanan merupakan penanganan Ibu hamil, bersalin dan nifas dengan komplikasi yang mendapatkan pelayanan sesuai standar pada tingkat pelayanan dasar dan rujukan (Puskesmas, Rumah Bersalin, RSIA/RSB, RSUD, RSUD PONEK). Cakupan komplikasi kebidanan yang ditangani turun dari tahun lalu disebabkan salah satunya ketakutan masyarakat untuk berkunjung ke fasilitas pelayanan kesehatan dikarenakan Covid 19.



Grafik 2. 27 Komplikasi Kebidanan Yang Ditangani Kabupaten Tulungagung Tahun 2017 - 2021

Sumber: Dinas Kesehatan Kabupaten Tulungagung, 2022

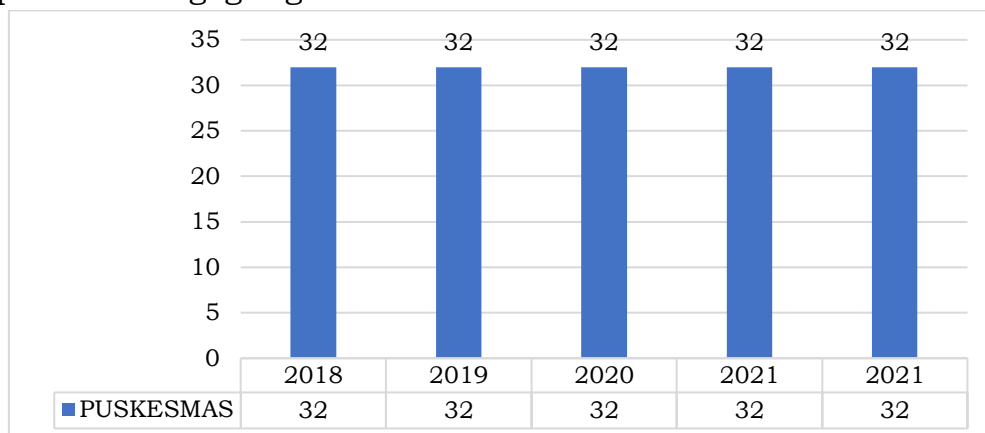
Balita gizi buruk atau malnutrisi adalah kondisi ketika anak tidak menerima nutrisi, mineral, dan kalori yang cukup untuk membantu perkembangan organ vital. Gizi buruk akan berdampak pada pertumbuhan dan kesehatan anak. Dalam hal ini, kelebihan asupan nutrisi juga menyebabkan balita gizi buruk. cakupan balita gizi buruk yang mendapat perawatan di kabupaten Tulungagung memiliki capaian yang sempurna setiap tahunnya. Sejak tahun 2018 hingga tahun 2022 capaiannya adalah 100%. Berikut merupakan grafik pencapaiannya. Setiap penemuan kasus balita gizi buruk akan mendapatkan penanganan sesuai prosedur penanganan balita gizi buruk. Akan dilakukan pemantauan perkembangan status gizinya oleh petugas Puskesmas dan instansi terkait.



Grafik 2. 28 Cakupan balita gizi buruk yang mendapat perawatan Kabupaten Tulungagung Tahun 2018-2022

Sumber: Dinas Kesehatan Kabupaten Tulungagung, 2023

Dalam kurun waktu 2018-2022, jumlah puskesmas tidak mengalami penambahan. Jika dibandingkan dengan penambahan jumlah penduduk Kabupaten Tulungagung, maka penambahan jumlah puskesmas belum dapat mengimbangnya. Jumlah puskesmas yang ada di kabupaten Tulungagung pada tahun 2018 ada 32 puskesmas, jumlah ini terus bertahan hingga tahun 2022. Karena kecilnya kenaikan jumlah tersebut, maka rasio puskesmas tidak mengalami perubahan dari tahun sebelumnya, yaitu sebesar 3 unit untuk setiap 100.000 penduduk. Berikut merupakan grafik pencapaian jumlah puskesmas di Kabupaten Tulungagung.

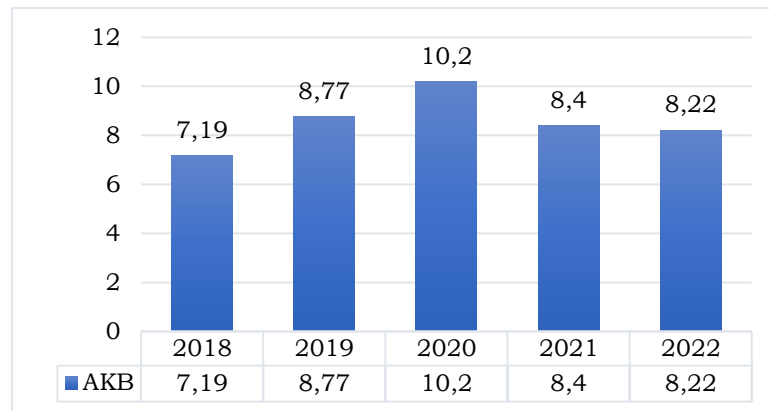


Grafik 2. 29 Jumlah Puskesmas Kab. Tulungagung Tahun 2018-2022

Sumber: Dinas Kesehatan Kabupaten Tulungagung, 2023

Kabupaten Tulungagung memiliki Puskesmas sejumlah 32. Terdiri dari 17 Puskesmas Rawat Inap dan 15 Puskesmas Non Rawat Inap. Dan didampingi Puskesmas pembantu sejumlah 66.

Salah satu indikator keberhasilan program kesehatan disuatu wilayah dapat dilihat dari tinggi rendahnya besaran AKB pada periode tertentu. AKB didefinisikan sebagai banyaknya bayi yang meninggal sebelum mencapai usia 1 tahun per 1.000 kelahiran hidup pada tahun yang sama. Nilai normatif AKB kurang dari 40 sangat sulit diupayakan penurunannya (*hard rock*), antara 40-70 tergolong sedang namun sulit untuk diturunkan (*medium rock*), dan lebih besar dari 70 tergolong mudah untuk diturunkan (*soft rock*). Berikut series AKB periode 2017 – 2021.

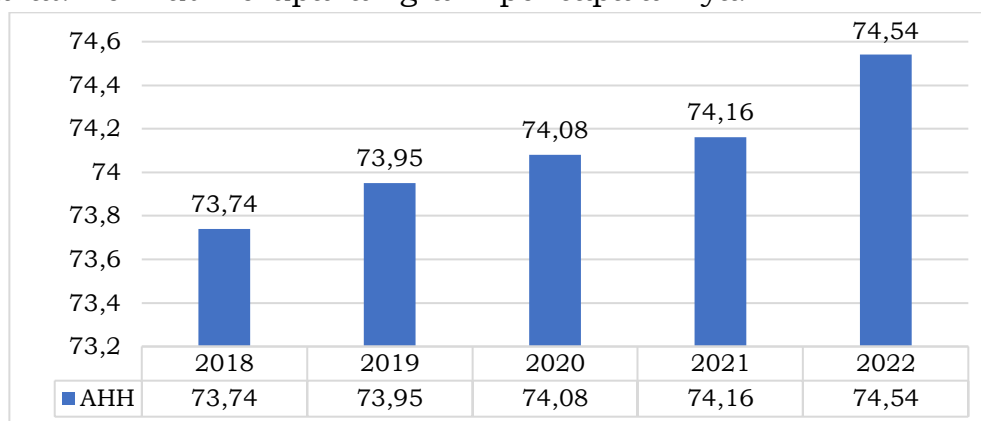


Grafik 2. 30 Angka Kematian Bayi Kab. Tulungagung Tahun 2018-2022

Sumber: Dinas Kesehatan Kabupaten Tulungagung, 2023

Berdasarkan grafik diatas terlihat bahwa capaian angka kematian bayi di Kabupaten Tulungagung tahun 2018-2022 cenderung fluktuatif. Kemajuan yang dicapai dalam bidang pencegahan dan pemberantasan berbagai penyakit penyebab kematian akan tercermin secara jelas dengan menurunnya tingkat AKB. Dengan demikian angka kematian bayi merupakan tolok ukur yang sensitif dari semua upaya intervensi yang dilakukan oleh pemerintah khususnya di bidang kesehatan. Angka Kematian Bayi (AKB) adalah Banyaknya bayi yang meninggal sebelum mencapai umur 1 tahun pada waktu tertentu per 1000 kelahiran hidup pada periode waktu yang sama. Angka Kematian Bayi 8,22 termasuk nilai normatif rendah.

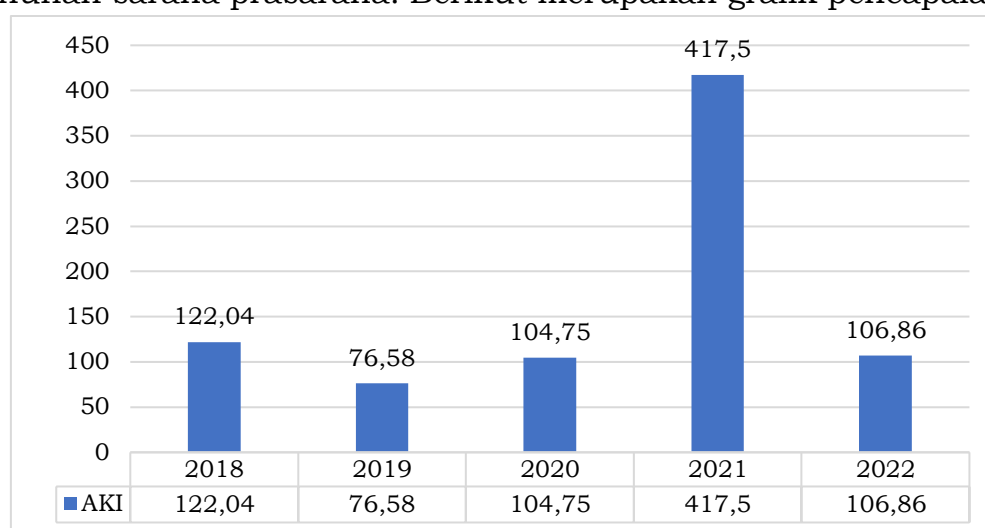
Angka Harapan Hidup (AHH) merupakan alat untuk mengevaluasi kinerja pemerintah dalam meningkatkan kesejahteraan penduduk pada umumnya, dan meningkatkan derajat kesehatan pada khususnya. Angka Harapan Hidup yang rendah di suatu daerah harus diikuti dengan program pembangunan kesehatan, dan program sosial lainnya termasuk kesehatan lingkungan, kecukupan gizi dan kalori termasuk program pemberantasan kemiskinan. Angka Harapan Hidup Kabupaten Tulungagung meningkat, pada tahun tahun 2018 sebesar 73,74 tahun, pada tahun 2019 sebesar 73,95 tahun, pada Tahun 2020 sebesar 74,08, pada tahun 2021 sebesar 74,16 dan pada tahun 2022 sebesar 74,54 serta Capain AHH Kabupaten Tulungagung Tahun 2021 termasuk peringkat ke 2 se-Jawa Timur. Kenaikan AHH ini menunjukkan peningkatan derajat kesehatan masyarakat baik melalui peningkatan kualitas pelayanan, maupun kualitas lingkungan yang diiringi peningkatan perilaku hidup bersih dan sehat oleh masyarakat. Berikut merupakan grafik pencapaiannya.



Grafik 2. 31 Angka Harapan Hidup Kab. Tulungagung Tahun 2018-2022

Sumber: Dinas Kesehatan Kabupaten Tulungagung, 2023

Angka Kematian Ibu dari tahun 2018 sebesar 122,04 per 100.000 Kelahiran pada tahun 2019 menurun drastis menjadi 76,58 per 100.000 Kelahiran Hidup, kemudian pada tahun 2020 sebesar 104,75. Perhitungan AKI pada tahun 2021 tidak dapat dihitung dikarenakan jumlah kelahiran hidup tidak mencapai 100.000 Kelahiran Hidup yakni sebesar 13.654, sehingga bila dimasukkan jumlah kematian ibu kedalam rumus AKI akan terjadi bias pada hasilnya apabila dipaksakan untuk masuk kedalam rumus AKI maka nilai AKI mencapai 417,5, sementara pada tahun 2022 sebesar 106,66. Penyebab kematian ibu antara lain eklamsia, perdarahan dan penyakit penyerta yang diderita ibu. Untuk menurunkan AKI upaya yang dilakukan antara lain pemeriksaan *triple* eliminasi pada semua ibu hamil, pemeriksaan ibu hamil yang berkualitas sesuai standar, persalinan di fasilitas kesehatan, rujukan dini terencana, jaminan persalinan, bimbingan teknis pada petugas kesehatan dan pemenuhan sarana prasarana. Berikut merupakan grafik pencapaiannya.



Grafik 2. 32 Angka Kematian Ibu Kab. Tulungagung Tahun 2018-2023

Sumber: Dinas Kesehatan Kabupaten Tulungagung, 2023

Kemajuan urusan kesehatan Kabupaten Tulungagung juga tidak bisa terlepas dari ketersediaan sarana dan prasarana kesehatan Kabupaten Tulungagung. Secara rinci data mengenai sarana dan prasarana kesehatan Kabupaten Tulungagung tahun 2018-2022 terdapat dalam tabel berikut:

Tabel 2. 40 Sarana dan Prasarana Kesehatan Kabupaten Tulungagung Tahun 2018-2022

Unsur Kesehatan	2018	2019	2020	2021	2022
RSUD	1	1	1	2	2
Rumah Sakit TNI/Polisi	1	1	1	1	1
Rumah Sakit Umum Swasta	7	7	7	7	7
Rumah Sakit Khusus Swasta	3	3	3	3	3
Puskesmas	32	32	32	32	32
Puskesmas Pembantu	66	66	66	66	66
Puskesmas Keliling	43	37	37	37	72
Posyandu Balita	1.240	1.240	1.239	1.239	1.242
Balai Pengobatan/Klinik	22	31	31	33	38
Polindes	167	167	167	167	31
Dokter	394	476	366	277	451
Perawat Kesehatan	1.656	1.697	1.140	2.107	2.158
Bidan	899	666	794	999	1.027

Sumber: Dinas Kesehatan Kabupaten Tulungagung, 2023

Sarana dan prasarana kesehatan Kabupaten Tulungagung Tahun 2018-2022 secara umum terus mengalami peningkatan. Beberapa unsur kesehatan yang terus mengalami peningkatan yaitu balai pengobatan/klinik, perawat kesehatan dan bidan. Hingga tahun 2022 jumlah puskesmas di Kabupaten Tulungagung ada 32, balai pengobatan/klinik ada 38, dokter ada 451, perawat kesehatan ada 2.158 serta bidan ada 1.027. Pada akhir Tahun 2022 Kabupaten Tulungagung juga memperluas jangkauan layanan kesehatan melalui pembangunan RSUD Campurdarat guna memudahkan masyarakat di wilayah selatan dalam mengakses layanan kesehatan.

Dibalik adanya peningkatan sarana dan prasarana kesehatan di Kabupaten Tulungagung, terdapat juga beberapa jumlah kasus penderita penyakit menular dan tidak menular serta prevalensi stunting balita usia 0-59 bulan di Kabupaten Tulungagung. Secara rinci data terkait variabel penyakit menular dan tidak menular di Kabupaten Tulungagung dijabarkan pada tabel berikut:

Tabel 2. 41 Variabel Penyakit Menular dan Tidak Menular Kabupaten Tulungagung Tahun 2018-2022

Jenis Penyakit	2018	2019	2020	2021	2022
Penyakit Menular (ditemukan)					
HIV dan AIDS	392	390	283	211	267
Kusta	39	34	10	11	18
TB	1.216	1.253	818	855	1.357
Penyakit Tidak Menular					
Jantung	21.011	3.031	3.230	1.003	5.209
Diabetes	16.473	16.174	2.703	16.088	19.785
Hipertensi	8.030	8.395	1.547	14.596	183.477
Kanker	4.374	115	1.574	283	760
Prevalensi stunting balita usia 0-59 bulan	10,4	5,32	5,51	4,5	4,25

Sumber: Dinas Kesehatan Kabupaten Tulungagung, 2023

Pandemi Covid tidak hanya memberikan dampak terhadap peningkatan jumlah penyakit menular tetapi juga pada penyakit tidak menular. Hal ini salah satunya dikarenakan keengganan masyarakat dalam mengakses layanan kesehatan di Fasilitas Pelayanan Kesehatan baik milik Pemerintah maupun swasta yang mengakibatkan angka kesakitan bertambah. Berdasarkan data tabel diatas secara keseluruhan jumlah kasus penderita penyakit menular dan tidak menular serta prevalensi stunting balita usia 0-59 bulan di Kabupaten Tulungagung pada tahun 2018-2022 mengalami fluktuasi. Untuk penyakit menular TB jumlah penderitanya dari tahun ke tahun cenderung meningkat dan jumlah penderitanya adalah yang paling banyak dibanding dengan jenis penyakit menular lainnya. Sementara untuk kategori penyakit tidak menular secara umum jumlah penderitanya terus mengalami peningkatan terutama pada penyakit diabetes dan kanker. Pada kategori penyakit tidak menular, diabetes adalah penyakit yang memiliki jumlah penderita paling banyak sementara kanker adalah penyakit yang memiliki jumlah penderita paling sedikit. Disamping itu, capaian prevalensi stunting balita usia 0-59 bulan menunjukkan naik turun (fluktuatif) dari tahun ke tahun.

Tabel 2. 42 Persentase Desa ODF Kabupaten Tulungagung Tahun 2022

Tahun	2022
Persentase Desa ODF (<i>Open Defecation Free</i>)	100 %

Sumber: Dinas Kesehatan Kabupaten Tulungagung, 2023

Berdasarkan data tabel diatas pada tahun 2022 Kabupaten Tulungagung memiliki persentase Desa ODF (*Open Defecation Free*) sebesar 100 %. Ini menunjukkan bahwa seluruh desa yang ada di Kabupaten Tulungagung sudah mendeklarasikan untuk tidak membuang air besar di sembarang tempat.

Adapun realisasi pencapaian SPM pada urusan kesehatan di Kabupaten Tulungagung pada Tahun 2021 dapat disajikan sebagaimana tabel dibawah.

Tabel 2. 43 Realisasi Pencapaian SPM Bidang Kesehatan Kabupaten Tulungagung Tahun 2021

No.	Pelayanan Dasar	Indikator SPM	Jumlah Total Yang Harus Dilayani	Jumlah Total Yang Terlayani	Total Pencapaian
1.	Pelayanan kesehatan ibu hamil	Jumlah ibu hamil yang mendapatkan layanan kesehatan	15,441	13,784	89%
		Vaksin Tetanus Difteri (Td)	15,441	10,770	69.75 %
		Tablet Tambah Darah	15,441	3,145	20.37 %
		Alat deteksi resiko Ibu Hamil, Test Kehamilan, Pemeriksaan HB, Pemeriksaan Golongan Darah, Pemeriksaan Glukoprotein Urin	15,441	3,577	23.17 %
		Kartu Ibu / Rekam Medis Ibu	15,441	3,145	20.37 %
		Buku Kesehatan Ibu dan Anak (KIA)	15,441	10,935	70.82 %
		Dokter/dokter spesialis kebidanan	138	57	41.30 %
		Bidan	502	409	81.47 %
		Perawat	584	257	44.01 %
2.	Pelayanan kesehatan ibu bersalin	Jumlah ibu bersalin yang mendapatkan pelayanan kesehatan	15,441	13,784	89%
		Formulir Partograf	14,739	7,090	48.10 %
		Kartu Ibu (rekam medis)	14,739	9,683	65.70 %
		Buku Kesehatan Ibu dan Anak (KIA)	14,739	9,683	65.70 %
		Dokter/dokter spesialis kebidanan dan kandungan	138	57	41.30 %
		Bidan	502	409	81.47 %
		Perawat	584	257	44.01 %
3.	Pelayanan kesehatan bayi baru lahir	Jumlah bayi baru lahir yang mendapatkan layanan kesehatan	14,037	12,909	92%
		Vaksin Hepatitis BO	14,037	6,248	44.51 %
		Vitamin K1 Injeksi	14,037	9,652	68.76 %
		Salep/Tetes Mata Antibiotik	14,037	9,652	68.76 %
		Formulir bayi baru lahir	14,037	9,669	68.88 %

No.	Pelayanan Dasar	Indikator SPM	Jumlah Total Yang Harus Dilayani	Jumlah Total Yang Terlayani	Total Pencapaian
		Formulir Manajemen Terpadu Bayi Muda (MTBM)	14,037	9,652	68.76 %
		Buku KIA	14,037	9,669	68.88 %
		Dokter/dokter spesialis anak	138	57	41.30 %
		Bidan	502	409	81.47 %
		Perawat	584	257	44.01 %
4.	Pelayanan Kesehatan Balita	Jumlah balita yang mendapatkan pelayanan kesehatan	58,002	55,879	96%
		Kuisisioner Pra Skrining Perkembangan (KPSP) atau instrumen standar lain yang berlaku	58,002	42,119	72.62 %
		Formulir Deteksi Dini Tumbuh Kembang Anak (DDTK)	58,002	42,119	72.62 %
		Buku KIA	58,002	42,119	72.62 %
		Vitamin A biru	7,274	4,675	64.27 %
		Vitamin A merah	58,002	24,240	41.79 %
		Vaksin Imunisasi Lanjutan : *DPT-HB-Hib* Campak, Rubella	61,639	49,480	80.27 %
		Vaksin imunisasi dasar : *HBO *BCG *Polio *IPV *DPT-HB-Hib *Campak, Rubella	38,599	38,599	100.00 %
		Jarum suntik dan Bahan Habis Pakai (BHP)	1	1	100.00 %
		Peralatan Anaflaktik	1	1	100.00 %
		Bidan	502	409	81.47 %
		Dokter	138	57	41.30 %
		Perawat	584	257	44.01 %
		Ahli Gizi	45	45	100.00 %
		Guru PAUD	1	1	100.00 %
		Kader Kesehatan	6,210	6,210	100.00 %
5.	Pelayanan kesehatan pada usia pendidikan dasar	Jumlah warga Negara usia pendidikan dasar yang mendapatkan layanan Kesehatan	136,799	117,858	89 %
		Buku raport kesehatanku	136,799	500	0.37 %
		Buku Pemantauan Kesehatan	136,799	400	0.29 %
		Kuesioner skrining Kesehatan	136,799	120,276	87.92 %
		Formulir rekapitulasi hasil pelayanan kesehatan usia sekolah dan remaja di dalam sekolah	136,799	120,276	87.92 %
		Formulir rekapitulasi hasil pelayanan kesehatan usia sekolah	1	1	100.00 %

No.	Pelayanan Dasar	Indikator SPM	Jumlah Total Yang Harus Dilayani	Jumlah Total Yang Terlayani	Total Pencapaian
		dan remaja di luar sekolah			
		Dokter/Dokter Gigi	178	81	45.51 %
		Bidan	502	409	81.47 %
		Perawat	584	257	44.01 %
		Ahli Gizi	47	45	95.74 %
		Tenaga Kesehatan Masyarakat	32	32	100.00 %
		Guru	770	770	100.00 %
		Kader Kesehatan	160	60	37.50 %
6.	Pelayanan kesehatan pada usia produktif	Jumlah warga negara usia produktif yang mendapatkan layanan Kesehatan	649,810	589,878	91%
		Pedoman dan media komunikasi, Informasi, Edukasi (KIE)	436	436	100.00 %
		Alat ukur berat badan, Alat ukur tinggi badan, Alat ukur lingkar perut, Tensimeter, Glukometer, Tes Strip Gula Darah, Lancet, Kapas Alkohol, KIT IVA Tes	649,810	649,810	100.00 %
		Formulir pencatatan dan pelaporan aplikasi Sistem Informasi Penyakit Tidak Menular (SIPTM)	649,810	649,810	100.00 %
		Dokter	138	57	41.30 %
		Bidan	502	409	81.47 %
		Perawat	584	257	44.01 %
		Ahli Gizi	32	32	100.00 %
		Tenaga Kesehatan Masyarakat	32	32	100.00 %
		Tenaga Non Kesehatan Terlatih	2,180	2,180	100.00 %
7.	Pelayanan kesehatan pada usia lanjut	Jumlah warga Negara usia produktif yang mendapatkan layanan Kesehatan	188,752	182,262	97 %
		Strip uji pemeriksaan gula darah, kolesterol	188,752	182,262	96.56 %
		Instrumen Geriatric Depression Scale (GDS), Instrumen Abbreviated Mental Test (AMT) dan Instrumen Activity Daily Living (ADL) dalam Paket Pengkajian Paripurna Pasien Geriatri (P3G)	188,752	182,262	96.56 %
		Buku kesehatan lansia	188,752	182,262	96.56 %
		Dokter	138	57	41.30 %
		Bidan	502	409	81.47 %
		Perawat	584	257	44.01 %

No.	Pelayanan Dasar	Indikator SPM	Jumlah Total Yang Harus Dilayani	Jumlah Total Yang Terlayani	Total Pencapaian
		Ahli Gizi	45	45	100.00 %
		Tenaga Kesehatan Masyarakat	32	32	100.00 %
		Tenaga Non Kesehatan Terlatih	1,224	1,224	100.00 %
8.	Pelayanan kesehatan penderita hipertensi	Jumlah warga Negara penderita hipertensi yang mendapatkan layanan Kesehatan	298,696	183,477	61.47 %
		Pedoman Pengendalian hipertensi dan media Komunikasi, Informasi, Edukasi (KIE)	218	32	14.68 %
		Tensimeter	436	218	50.00 %
		Formulir pencatatan dan pelaporan Aplikasi Sistem Informasi Penyakit Tidak Menular (SIPTM)	218	218	100.00 %
		Dokter	138	57	41.30 %
		Bidan	502	409	81.47 %
		Perawat	584	257	44.01 %
		Tenaga Kesehatan Masyarakat	32	32	100.00 %
9.		Jumlah warga Negara penderita diabetes mellitus yang mendapatkan layanan Kesehatan	16,184	16,184	100% %
		Glukometer, Strip tes gula darah, Kapas alcohol, Lancet	436	436	100.00 %
		Formulir pencatatan dan pelaporan Aplikasi SI PTM	218	218	100.00 %
		Pedoman dan media KIE	32	32	100.00 %
		Dokter	138	57	41.30 %
		Bidan	502	409	81.47 %
		Perawat	584	257	44.01 %
		Ahli Gizi	45	45	100.00 %
		Tenaga Kesehatan Masyarakat	32	32	100.00 %
10	Pelayanan kesehatan Orang Dengan Gangguan Jiwa (ODGJ) berat	Jumlah warga Negara dengan Gangguan Jiwa Berat (ODGJ) yang terlayani Kesehatan	1,997	1,997	100 %
		Buku Pedoman Diagnosis Penggolongan Gangguan Jiwa (PPDGJ III) atau buku pedoman diagnosis penggolongan gangguan jiwa terbaru (bila sudah tersedia)	35	32	91.43 %
		Kit berisi 2 alat fiksasi	32	32	100.00 %
		Penyediaan formulir pencatatan dan pelaporan	32	32	100.00 %

No.	Pelayanan Dasar	Indikator SPM	Jumlah Total Yang Harus Dilayani	Jumlah Total Yang Terlayani	Total Pencapaian
		Media KIE	1	1	100.00 %
		Dokter dan/atau perawat terlatih jiwa dan/atau tenaga kesehatan lainnya	722	314	43.49 %
11	Pelayanan kesehatan orang terduga tuberkulosis	Jumlah warga Negara terduga tuberkulosis yang mendapatkan layanan Kesehatan	13,249	13,249	100 %
		Media KIE (leaflet,lembar balik,poster,banner)	44	44	100.00 %
		Reagen Zn TB	816	816	100.00 %
		Masker jenis rumah tangga dan masker N95	13,249	13,249	100.00 %
		Pot dahak, kaca slide, bahan habis pakai (Oil emersi, ether alcohol lampu spiritus/Bunsen, ose/lidi), rak pengering	13,249	13,249	100.00 %
		Catridge tes cepat molekuler	13,249	7,900	59.63 %
		Formulir pencatatan dan pelaporan	16	16	100.00 %
		Pedoman/standar operasional prosedur (SOP)	44	44	100.00 %
		Dokter/dokter spesialis oenyakit dalam/dokter spesialis paru	138	57	41.30 %
		Perawat	584	257	44.01 %
		Analisis Teknik Laboratorium Medik (ATLM)	44	44	100.00 %
		Penata Rontgen	6	6	100.00 %
		Tenaga Kesehatan masyarakat	32	32	100.00 %
		Tenaga non Kesehatan terlatih atau mempunyai	271	271	100.00 %
12	Pelayanan kesehatan orang dengan resiko terinfeksi virus yang melemahkan daya tahan tubuh manusia (<i>Human Immunodeficiency Virus</i>)	Jumlah warga Negara dengan resiko terinfeksi virus yang melemahkan daya tahan tubuh manusia (<i>Human Immunodeficiency Virus</i>) yang mendapatkan layanan Kesehatan	19,941	16,365	82 %
		Media KIE berupa lembar balik, leaflet, poster , banner	19,941	16,365	82.07 %
		Tes cepat HIV (RDT) pertama	19,941	16,365	82.07 %
		Bahan Medis Habis Pakai, Handschoen, Alkohol Swab, Plester,	19,941	16,365	82.07 %

No.	Pelayanan Dasar	Indikator SPM	Jumlah Total Yang Harus Dilayani	Jumlah Total Yang Terlayani	Total Pencapaian
		Lancet/ Jarum Steril, Jarum Sput yang sesuai/Vacutainer dan jarum sesuai			
		Alat tulis, Rekam Medis yang berisi Nomor Rekam Medis, Nomor Fasilitas Pelayanan Kesehatan Pelaksana, Nomor KTP/NIK	19,941	16,365	82.07 %
		Dokter/dokter spesialis penyakit dalam/dokter spesialis kulit dan kelamin	138	57	41.30 %
		Perawat	584	257	44.01 %
		Bidan	502	409	81.47 %
		Ahli Teknologi Laboratorium Medis (ATLM)	44	44	100.00 %
		Tenaga Kesehatan Masyarakat	32	32	100.00 %
		Tenaga non Kesehatan terlatih atau mempunyai kualifikasi tertentu	44	44	100.00 %

Sumber: Dinas Kesehatan Kabupaten Tulungagung, 2023

Pemerintah Kabupaten Tulungagung pada tahun 2018 hingga tahun 2022 telah melaksanakan Standar Pelayanan Minimal bidang Kesehatan berdasarkan Peraturan Pemerintah Nomor 2 Tahun 2018 sebagaimana terdapat pada tabel 2.39

Tabel 2. 44 Capaian SPM Bidang Kesehatan Tahun 2018-2022

Indikator	Sat	Target	Capaian 2018	Capaian 2019	Capaian 2020	Capaian 2021	Capaian 2022
Pelayanan kesehatan ibu hamil sesuai standar pelayanan antenatal (SPM)	%	100	91,10	91,44	89,93	97,58	89,27
Pelayanan kesehatan ibu bersalin sesuai standar pelayanan persalinan	%	100	92.60	91,37	91,76	92,07	89,3
Pelayanan kesehatan bayi baru lahir sesuai standar pelayanan kesehatan bayi baru lahir	%	100	95.77	94,03	95,68	96,06	91,96
Pelayanan kesehatan balita sesuai standar pelayanan kesehatan balita	%	100	85,98	90,75	75,23	96,73	96,34
Pelayanan kesehatan pada usia pendidikan dasar sesuai standar skrining kesehatan	%	100	99,43	95,51	62	100	86,15

Indikator	Sat	Target	Capaian 2018	Capaian 2019	Capaian 2020	Capaian 2021	Capaian 2022
usia pendidikan dasar							
Pelayanan kesehatan pada usia produktif sesuai standar skrining kesehatan usia produktif	%	100	94,18	81,28	45,02	56,06	90,78
Pelayanan kesehatan pada usia lanjut sesuai standar skrining kesehatan usia lanjut	%	100	42,61	66,96	73,15	75,51	96,67
Pelayanan kesehatan penderita hipertensi sesuai standar pelayanan kesehatan penderita hipertensi	%	100	93,86	73,31	203%	67,67	61,43
Pelayanan kesehatan penderita diabetes melitus sesuai standar pelayanan kesehatan penderita diabetes melitus	%	100	85,62	76,74	380%	202,63	122,25
Pelayanan kesehatan orang dengan gangguan jiwa berat sesuai standar pelayanan kesehatan jiwa	%	100	97,67	101,44	192%	113,36	96,19
Pelayanan kesehatan orang dengan TB sesuai standar pelayanan kesehatan TB	%	100	100	89,62	56,4	34,91	100,56
Pelayanan kesehatan orang dengan resiko terinfeksi HIV sesuai standar pemeriksaan HIV		100	64,18	85	78,25	59,7	82,07

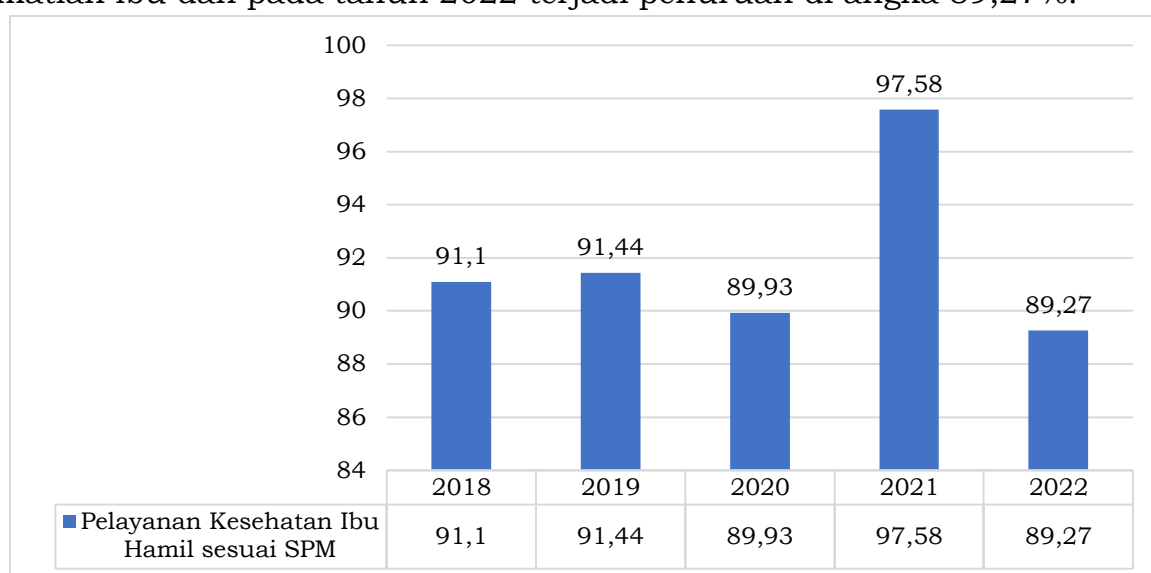
Sumber: Dinas Kesehatan Kabupaten Tulungagung, 2023

Capaian SPM Kesehatan di Kabupaten Tulungagung memiliki angka yang fluktuatif dan beragam. Indikator pertama adalah berkaitan dengan Pelayanan kesehatan ibu hamil sesuai standar pelayanan antenatal (SPM). Antenatal care (selanjutnya akan disingkat "ANC") adalah pemeriksaan kehamilan yang dilakukan oleh dokter atau bidan untuk mengoptimalkan kesehatan mental dan fisik dari ibu hamil. Pelayanan antenatal sesuai standar adalah pelayanan yang diberikan kepada ibu hamil minimal 4 kali selama kehamilan dengan jadwal satu kali pada trimester pertama, satu kali pada trimester kedua dan dua kali pada trimester ketiga yang dilakukan oleh Bidan dan atau Dokter dan atau Dokter Spesialis Kebidanan baik yang bekerja di fasilitas pelayanan kesehatan pemerintah maupun swasta yang memiliki Surat Tanda Register (STR).

Yang disebut dengan standar pelayanan antenatal adalah pelayanan yang dilakukan kepada ibu hamil dengan memenuhi kriteria 10 T yaitu : a) Timbang berat badan dan ukur tinggi badan; b) Ukur tekanan darah; c) Nilai status gizi

(Ukur Lingkar Lengan Atas/LILA) d) Ukur tinggi puncak rahim (fundus uteri); e) Tentukan presentasi janin dan Denyut Jantung Janin (DJJ); f) Skrining status imunisasi tetanus dan berikan imunisasi Tetanus Toksoid (TT) bila diperlukan; g) Pemberian tablet tambah darah minimal 90 tablet selama kehamilan; h) Tes laboratorium: tes kehamilan, pemeriksaan hemoglobin darah (Hb), pemeriksaan golongan darah (bila belum pernah dilakukan sebelumnya), pemeriksaan protein urin (bila ada indikasi); yang pemberian pelayanannya disesuaikan dengan trimester kehamilan. i) Tatalaksana/penanganan kasus sesuai kewenangan; j) Temu wicara (konseling).

Pelayanan Kesehatan ibu hamil sesuai SPM mulai tahun 2017 – 2020 mengalami fluktuasi yang tidak terlalu tinggi, pada tahun 2021 pelayanan Kesehatan ibu hamil sesuai SPM meningkat pesat mencapai angka 97,58% Tingginya capaian ini merupakan salah satu bentuk upaya penekanan angka kematian ibu dan pada tahun 2022 terjadi penurunan di angka 89,27%.

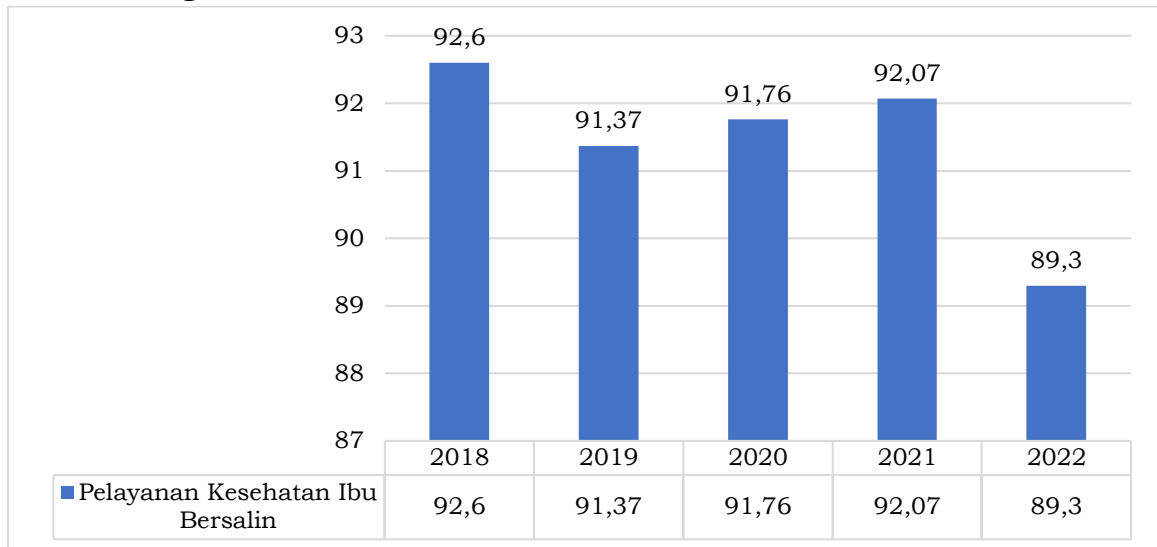


Grafik 2. 33 Pelayanan Kesehatan Ibu Hamil Sesuai Standar Pelayanan Antenatal (SPM) Kabupaten Tulungagung Tahun 2018-2022

Sumber: Dinas Kesehatan Kabupaten Tulungagung, 2023

Indikator kedua adalah berkaitan dengan Pelayanan kesehatan ibu bersalin sesuai standar pelayanan persalinan. Pelayanan persalinan sesuai standar adalah persalinan yang dilakukan oleh Bidan dan atau Dokter dan atau Dokter Spesialis Kebidanan yang bekerja di fasilitas pelayanan kesehatan Pemerintah maupun Swasta yang memiliki Surat Tanda Register (STR) baik persalinan normal dan atau persalinan dengan komplikasi. Standar pelayanan persalinan normal mengikuti acuan asuhan persalinan normal yang tercantum dalam Peraturan Menteri Kesehatan Nomor 97 Tahun 2014 tentang Pelayanan Kesehatan Masa Sebelum Hamil, Masa Hamil, Persalinan, dan Masa Sesudah Melahirkan, Penyelenggaraan Pelayanan Kontrasepsi, Serta Pelayanan Kesehatan Seksual. Adapun untuk persalinan dengan komplikasi mengikuti acuan dari Buku Saku Pelayanan Kesehatan Ibu di Fasilitas Kesehatan Rujukan. Capaian indikator ini juga mengalami peningkatan setiap tahunnya. Pelayanan Kesehatan ibu bersalin sesuai SPM mulai tahun 2018 – 2021 mengalami fluktuasi yang tidak terlalu tinggi dan semakin meningkat sampai pada tahun 2021 dengan angka 92,07% namun di tahun 2022 mengalami sedikit penurunan

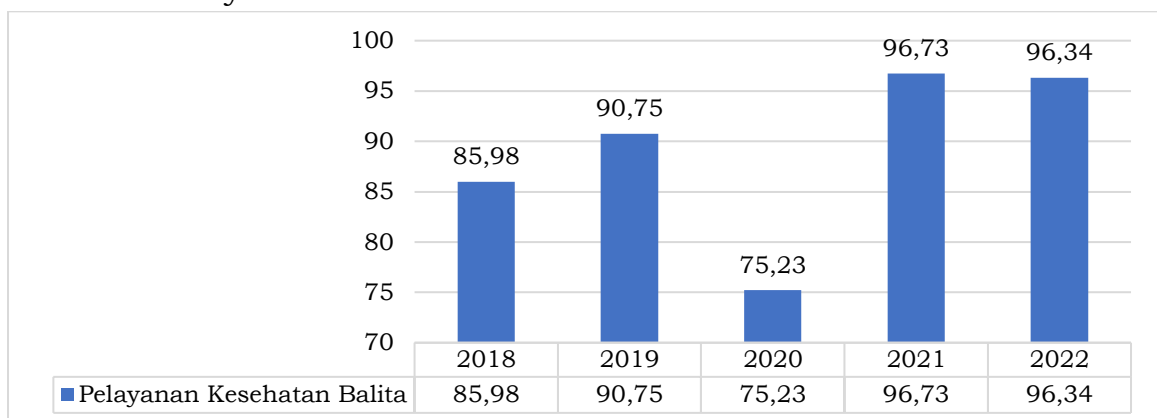
di angka 89,3%. Tingginya capaian ini merupakan salah satu bentuk upaya penekanan angka kematian ibu.



Grafik 2. 34 Pelayanan Kesehatan Ibu Bersalin Sesuai Standar Pelayanan Persalinan Kabupaten Tulungagung Tahun 2018-2022

Sumber: Dinas Kesehatan Kabupaten Tulungagung, 2023

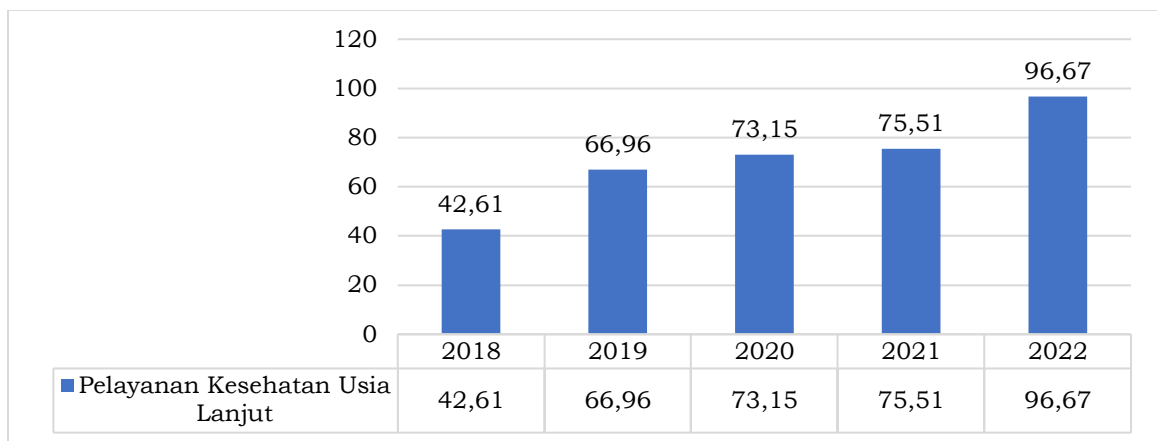
Dalam SPM ini terdapat salah satu indikator yang berbicara tentang pelayanan terhadap balita, yaitu indikator Pelayanan kesehatan balita sesuai standar pelayanan kesehatan balita. Pelayanan kesehatan balita sesuai standar adalah pelayanan kesehatan yang diberikan kepada anak berusia 0-59 bulan dan dilakukan oleh Bidan dan atau Perawat dan atau Dokter/DLP dan atau Dokter Spesialis Anak yang memiliki Surat Tanda Register (STR) dan diberikan di fasilitas kesehatan pemerintah maupun swasta, dan UKBM. Pelayanan kesehatan, meliputi : a) Penimbangan minimal 8 kali setahun, pengukuran panjang/tinggi badan minimal 2 kali setahun b) Pemberian kapsul vitamin A 2 kali setahun. c) Pemberian imunisasi dasar lengkap. Pelayanan Kesehatan Balita sesuai SPM mulai tahun 2018 – 2020 mengalami fluktuasi yang tidak terlalu tinggi, pada tahun 2021 pelayanan Kesehatan Balita sesuai SPM meningkat signifikan mencapai angka 96,73% dan pada tahun 2022 mencapai angka 96,34%, nilai tersebut dapat dihitung berdasarkan Jumlah Balita di Kabupaten Tulungagung sebanyak 58.410 Jiwa dengan balita yang mendapatkan layanan Kesehatan sebanyak 56.498 Jiwa



Grafik 2. 35 Pelayanan Kesehatan Balita Sesuai Standar Pelayanan Kesehatan Balita Kabupaten Tulungagung Tahun 2018-2022

Sumber: Dinas Kesehatan Kabupaten Tulungagung, 2023

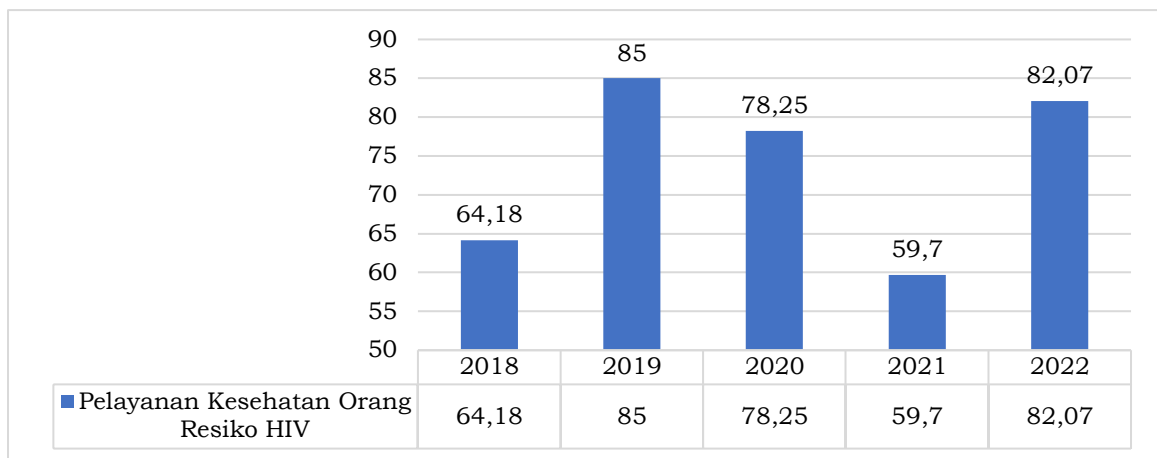
Terdapat beberapa indikator yang memiliki capaian yang fluktuatif setiap tahunnya, salah satunya adalah indikator yang berbicara terkait Pelayanan kesehatan pada usia lanjut sesuai standar *skrining* kesehatan usia lanjut. Setiap warga negara Indonesia usia 60 tahun ke atas mendapatkan skrining kesehatan sesuai standar. Pemerintah Daerah Kabupaten/Kota wajib memberikan skrining kesehatan sesuai standar pada warga negara usia 60 tahun ke atas di wilayah kerjanya minimal 1 kali dalam kurun waktu satu tahun. Lingkup skrining adalah sebagai berikut: (1) Deteksi hipertensi dengan mengukur tekanan darah. (2) Deteksi diabetes melitus dengan pemeriksaan kadar gula darah. (3) Deteksi kadar kolesterol dalam darah (4) Deteksi gangguan mental emosional dan perilaku, termasuk kepikunan menggunakan *Mini Cog* atau *Mini Mental Status Examination* (MMSE)/Test Mental Mini atau *Abreviated Mental Test* (AMT) dan *Geriatric Depression Scale* (GDS). Pelayanan Kesehatan Pada Usia Lanjut sesuai SPM mulai tahun 2017 – 2022 selalu mengalami kenaikan, pada tahun 2022 mencapai angka 96,67%, nilai tersebut dapat dihitung berdasarkan Jumlah penduduk usia lanjut di Kabupaten Tulungagung sebanyak 182.172 Jiwa dengan penduduk usia lanjut yang mendapatkan layanan Kesehatan sebanyak 137.553 Jiwa



Grafik 2. 36 Pelayanan Kesehatan Pada Usia Lanjut Sesuai Standar Skrining Kesehatan Usia Lanjut Kab. Tulungagung Tahun 2018-2022

Sumber: Dinas Kesehatan Kabupaten Tulungagung, 2023

Selain itu indikator selanjutnya adalah Pelayanan kesehatan orang dengan resiko terinfeksi HIV sesuai standar pemeriksaan HIV. Pelayanan Kesehatan orang dengan resiko terinfeksi HIV sesuai standar adalah pelayanan kesehatan yang diberikan kepada ibu hamil, pasien TB, pasien infeksi menular seksual (IMS), waria/transgender, pengguna napza, dan warga binaan lembaga pemasyarakatan, dilakukan oleh tenaga kesehatan sesuai kewenangannya dan diberikan di FKTP (Puskesmas dan Jaringannya) dan FKTL baik pemerintah maupun swasta serta di lapas/rutan narkoba. Pelayanan Kesehatan Orang Dengan Resiko Terinfeksi HIV sesuai SPM mulai tahun 2018 – 2022 mengalami fluktuasi yang tidak terlalu tinggi, pada tahun 2022 pelayanan Kesehatan Orang Dengan Resiko Terinfeksi HIV sesuai SPM mencapai angka 82,07%. Rendahnya pelayanan Kesehatan Orang Dengan Resiko Terinfeksi HIV Sesuai Standar Pemeriksaan HIV merupakan tantangan besar bagi Dinas Kesehatan mengingat HIV masih merupakan hal yang sensitif di masyarakat.



Grafik 2. 37 Pelayanan Kesehatan Orang Dengan Resiko Terinfeksi HIV Sesuai Standar Pemeriksaan HIV Kab. Tulungagung Tahun 2018-2022

Sumber: Dinas Kesehatan Kabupaten Tulungagung, 2023

2.1.3.1.3 Pekerjaan Umum dan Penataan Ruang

Infrastruktur adalah fasilitas teknis, fisik, sistem, perangkat keras, dan lunak yang diperlukan untuk melakukan pelayanan yang diperlukan untuk melakukan pelayanan kepada masyarakat dan mendukung jaringan struktur agar pertumbuhan ekonomi dan sosial masyarakat dapat berjalan dengan baik. Ketersediaan infrastruktur yang memadai dan berkesinambungan merupakan kebutuhan mendesak, untuk mendukung pelaksanaan pembangunan nasional dalam rangka meningkatkan perekonomian, menyejahterakan masyarakat, dan meningkatkan daya saing daerah dalam persaingan global. Untuk mempercepat pembangunan infrastruktur, perlu mengambil langkah-langkah yang komprehensif guna menciptakan iklim investasi, untuk mendorong keikutsertaan badan usaha dalam penyediaan infrastruktur dan layanan berdasarkan prinsip-prinsip usaha yang sehat. Kegiatan dalam penyediaan infrastruktur meliputi pekerjaan konstruksi untuk membangun atau meningkatkan kemampuan infrastruktur dan/atau kegiatan pengelolaan infrastruktur dan/atau pemeliharaan infrastruktur dalam rangka meningkatkan kemanfaatan infrastruktur.

Indeks infrastruktur adalah Indeks komposit yang menggambarkan kualitas pelayanan infrastruktur dalam rangka memberi pelayanan kepada masyarakat serta mendukung pengembangan ekonomi wilayah. Infrastruktur yang dimaksud dalam indeks ini adalah infrastruktur yang dicakup pada Pasal 5 ayat 2 Undang - Undang Nomor 38 Tahun 2015 tentang Kerjasama Pemerintah dengan Badan Usaha dalam Penyediaan Infrastruktur, yaitu infrastruktur ekonomi dan infrastruktur sosial.

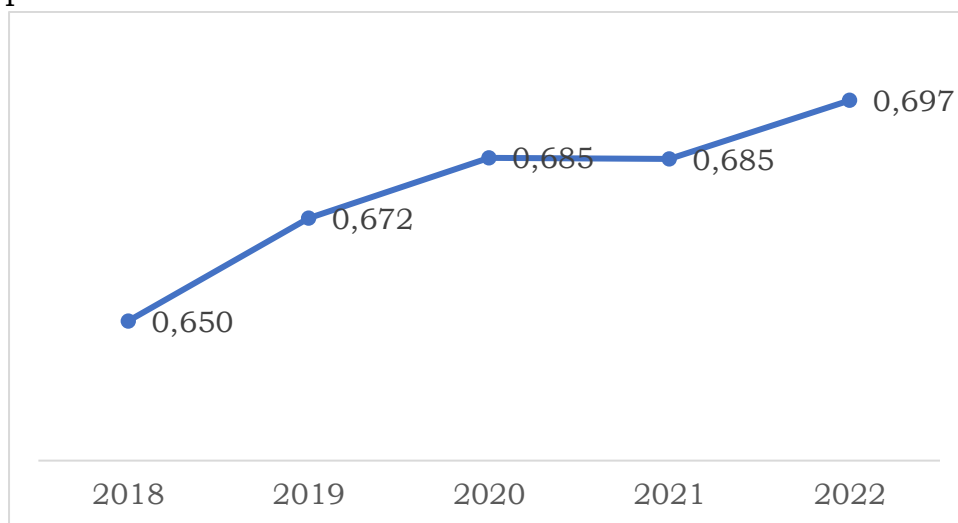
Indeks konektivitas adalah konektivitas menggambarkan keterhubungan satu obyek geografi dengan obyek geografi lainnya, baik secara fungsional, keruangan, maupun logika. Indeks konektivitas berarti bahwa daerah atau wilayah yang dihubungkan oleh jaringan jalan memiliki pola interaksi dengan pusat kegiatan. Indeks konektivitas jaringan jalan merupakan indikator untuk mengetahui kekuatan interaksi di suatu wilayah dengan mempertimbangkan jalan dan simpul yang ada. Dengan kata lain, indeks konektivitas merupakan perbandingan antara jumlah satuan permukiman dalam suatu wilayah dengan jumlah jaringan jalan.

Tabel 2. 45 Capaian Indikator Urusan Pekerjaan Umum dan Penataan Ruang Kabupaten Tulungagung Tahun 2018-2022

Indikator	Satuan	2018	2019	2020	2021	2022
Indeks infrastruktur	Indeks	0,650	0,672	0,685	0,685	0,697
Indeks konektivitas	Indeks	2,723	2,742	2,760	2,779	2,779
Tingkat kemantapan jalan	%	84,80	78,18	78,18	83,05	82,12
Indeks pelayanan irigasi	Indeks	0,540	0,550	0,560	0,570	0,580
Persentase panjang jalan dengan kondisi baik	%	75.21%	68.62%	68.62%	68.48%	66.51%
Rasio panjang jalan dengan kondisi sedang	%	0.10	0.10	0.10	0.15	0.16
Rasio panjang jalan dengan kondisi rusak ringan	%	0.08	0.12	0.12	0.11	0.10
Rasio panjang jalan dengan kondisi rusak berat	%	0.07	0.10	0.10	0.06	0.07
Rasio jaringan irigasi dalam kondisi baik	Rasio	0,540	0,550	0,560	0,570	0,580
Persentase kesesuaian pemanfaatan ruang dengan rencana tata ruang	%	88,81	89,20	89,60	90,00	100,00
Persentase jalan yang mendapat penanganan	%	100,00	100,00	100,00	100,00	100,00
Persentase sumber daya air yang terpelihara	%	100,00	100,00	100,00	100,00	100,00
Jumlah rekomendasi tata ruang yang ditindaklanjuti	Rekomendasi	200	290	360	400	500
Persentase pengajuan rekomendasi tata ruang yang ditindaklanjuti	%	100,00	100,00	100,00	100,00	100,00
Jumlah rekomendasi penyelenggaraan bangunan gedung yang sesuai dengan kebijakan penyelenggaraan bangunan gedung	Rekomendasi	76	90	92	92	200
Persentase rekomendasi penyelenggaraan bangunan gedung yang sesuai dengan kebijakan penyelenggaraan bangunan gedung	%	100,00	100,00	100,00	100,00	100,00
Persentase badan usaha yang sudah mendapatkan pembinaan	%	100,00	100,00	100,00	100,00	100,00
Rasio tingkat pelayanan air minum	-	0,8093	0,8793	0,9063	0,9663	0,9694
Persentase penduduk yang memperoleh layanan pengelolaan sanitasi aman	%	39,09	39,32	39,45	39,63	39,91
Persentase penduduk terlayani air minum dengan akses air minum aman dengan sambungan rumah	%	11,02	10,98	10,91	12,38	12,41
Persentase rumah tangga yang memiliki akses pengelolaan air limbah domestik aman	%	4,53	4,88	5,02	5,25	5,52
Luas RTH yang dikelola	Ha	3,88	3,88	3,88	3,88	3,88

Sumber: Dinas Pekerjaan Umum dan Penataan Ruang, 2023

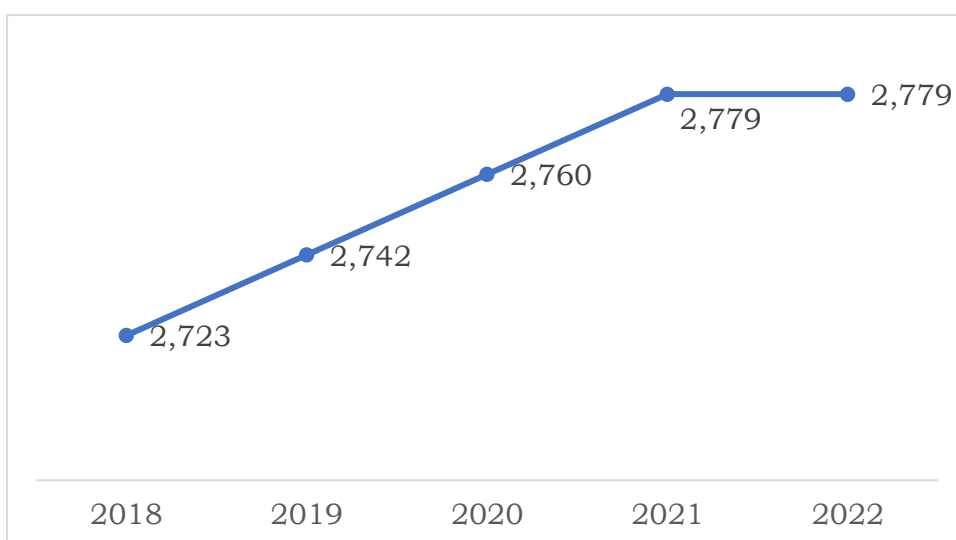
Indeks infrastruktur Kabupaten Tulungagung menunjukkan tren perkembangan yang positif selama periode tahun 2018-2022. Indeks infrastruktur pada tahun 2018 mencapai 0,650 dan terus meningkat pada tahun 2019 dengan capaian indeks sebesar 0,672. Pada tahun 2020 dan tahun 2021 terjadi stagnasi yang mana indeks infrastruktur tetap sebesar 0,685 sebagai imbas dari Pandemi Covid-19. Pada tahun 2022, indeks infrastruktur mengalami peningkatan namun tidak terlalu signifikan menjadi 0,697. Hal tersebut dikarenakan fokus pembangunan masih dalam rangka pemulihan ekonomi pasca Pandemi Covid-19.



Grafik 2. 38 Indeks Infrastruktur Kabupaten Tulungagung Tahun 2018-2022

Sumber: Bappeda Kabupaten Tulungagung, 2023

Indeks konektivitas merupakan rasio antara jumlah jaringan jalan dengan jumlah satuan permukiman dalam suatu wilayah. Satuan permukiman diasumsikan jumlah desa, sementara jaringan jalan adalah jumlah ruas jalan dengan kondisi baik di atas rata-rata persentase jalan kondisi baik seluruhnya. Indeks konektivitas Kabupaten Tulungagung menunjukkan tren perkembangan yang positif selama periode tahun 2018-2022. Angka indeks konektivitas > 1 menunjukkan bahwa Kabupaten Tulungagung merupakan wilayah maju yang mana jaringan jalan yang tersedia telah mampu mengakomodasi kebutuhan pergerakan barang dan jasa. Indeks infrastruktur pada tahun 2018 mencapai 2,723 dan terus meningkat pada tahun 2019 dengan capaian indeks sebesar 2,742. Pada tahun 2020, indeks infrastruktur mengalami peningkatan namun tidak terlalu signifikan menjadi 2,760. Pada tahun 2021 dan tahun 2022 terjadi stagnasi yang mana indeks infrastruktur tetap sebesar 2,779 sebagai imbas dari Pandemi Covid-19. Hal tersebut dikarenakan fokus pembangunan masih dalam rangka pemulihan ekonomi pasca Pandemi Covid-19. Selain itu, tingginya intensitas bencana alam juga mempengaruhi kondisi infrastruktur yang tersedia.

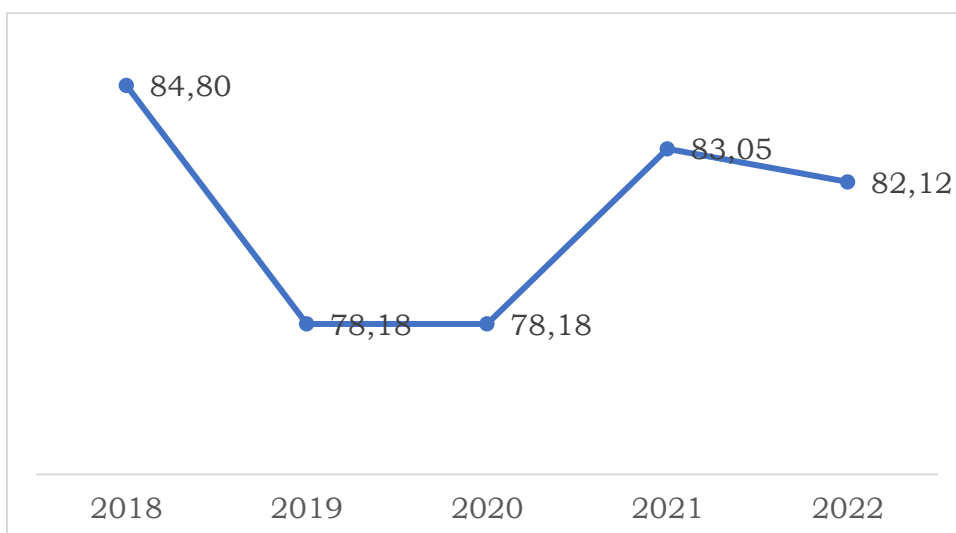


Grafik 2. 39 Indeks Konektivitas Kabupaten Tulungagung Tahun 2018-2022

Sumber: Bappeda Kabupaten Tulungagung, 2023

Infrastruktur jaringan jalan merupakan prasarana pengangkutan darat utama yang dimiliki Kabupaten Tulungagung untuk memperlancar kegiatan perekonomian. Meningkatnya pembangunan menuntut adanya peningkatan pembangunan prasarana jalan untuk memudahkan mobilitas penduduk dan memperlancar lalu lintas barang dari satu daerah ke daerah lain. Kondisi jalan mempunyai andil besar terhadap tercapainya perkembangan antar daerah yang seimbang dalam pemerataan hasil-hasil pembangunan terutama di bidang ekonomi, politik dan sosial budaya.

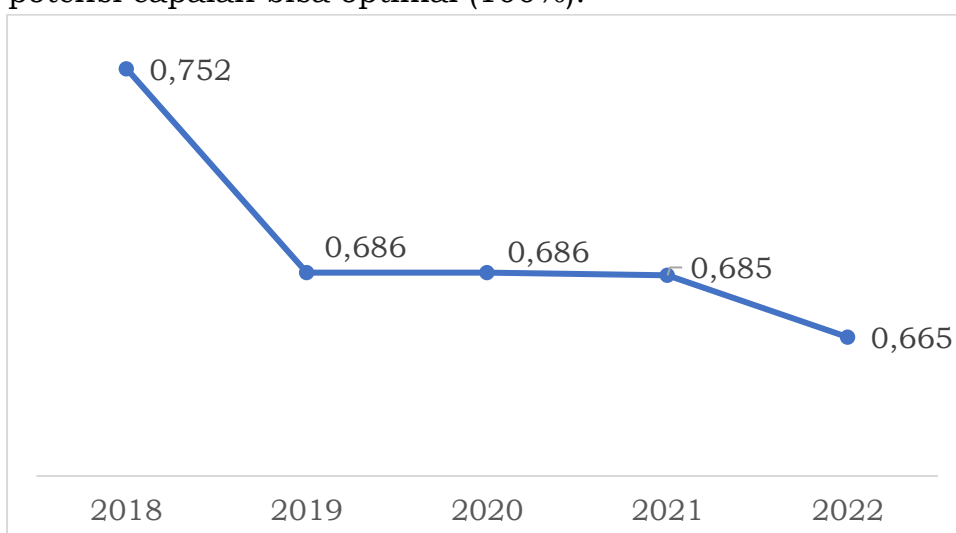
Tingkat kemantapan jalan Kabupaten Tulungagung menunjukkan tren perkembangan yang fluktuatif selama periode tahun 2018-2022. Tingkat kemantapan jalan pada tahun 2018 mencapai 84,80% dan terus menurun pada tahun 2019 dengan tingkat kemantapan jalan mencapai 78,18%. Pada periode ini terjadi pemutakhiran data ruas jalan kabupaten sesuai dengan SK Bupati Tulungagung Nomor 188.45/130/013/2018 tentang Status Ruas Jalan Kabupaten di Wilayah Kabupaten Tulungagung yang mana panjang jalan sebelumnya 2.063,45 Km menjadi 1.775,21 Km. Pada tahun 2020 terjadi stagnasi yang mana tingkat kemantapan jalan tetap sebesar 78,18% sebagai imbas berlakunya SK Bupati Tulungagung Nomor 188.45/130/013/2018 tentang Status Ruas Jalan Kabupaten di Wilayah Kabupaten Tulungagung dan Pandemi Covid-19. Pada tahun 2021, tingkat kemantapan jalan mengalami peningkatan cukup signifikan menjadi 83,05%. Pada tahun 2022, tingkat kemantapan jalan mengalami peningkatan namun tidak terlalu signifikan menjadi 83,12%. Hal tersebut dikarenakan fokus pembangunan masih dalam rangka pemulihan ekonomi pasca Pandemi Covid-19.



Grafik 2. 40 Tingkat Kemantapan Jalan Kabupaten Tulungagung Tahun 2018-2022

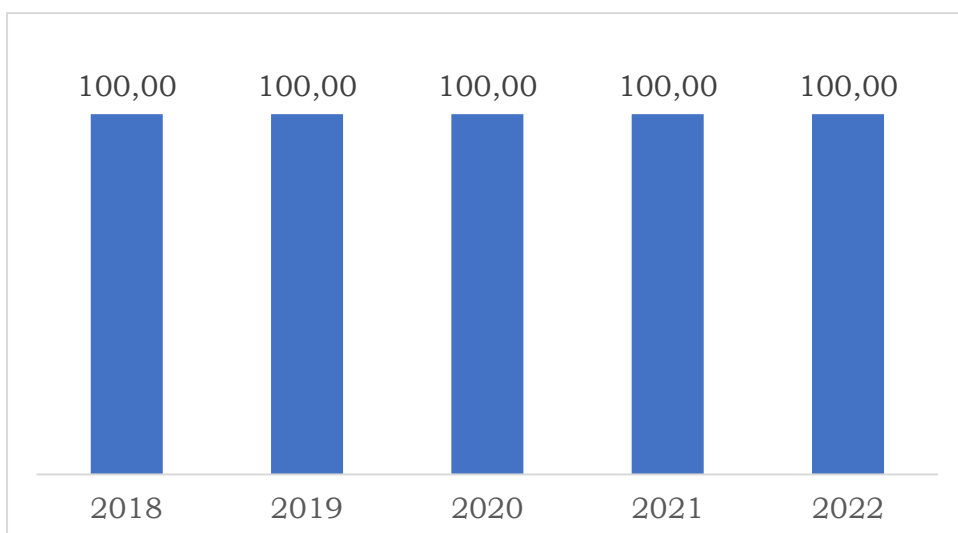
Sumber: Dinas PUPR Kabupaten Tulungagung, 2023

Panjang jalan dengan kondisi baik merupakan komponen dalam penentuan tingkat kemantapan jalan selain panjang jalan dengan kondisi sedang. Dengan demikian, tren perkembangan rasio panjang jalan dengan kondisi baik sama dengan tren perkembangan tingkat kemantapan jalan selama periode tahun 2018-2022. Sementara persentase jalan yang mendapat penanganan selama periode tahun 2018-2022 menunjukkan capaian sebesar 100%. Pada dasarnya penanganan jalan dilakukan dengan mempertimbangkan kondisi kemampuan keuangan daerah. Artinya, capaian persentase jalan yang mendapat penanganan disesuaikan dengan besaran anggaran yang tersedia sehingga potensi capaian bisa optimal (100%).



Grafik 2. 41 Rasio Panjang Jalan Dengan Kondisi Baik Kabupaten Tulungagung Tahun 2018-2022

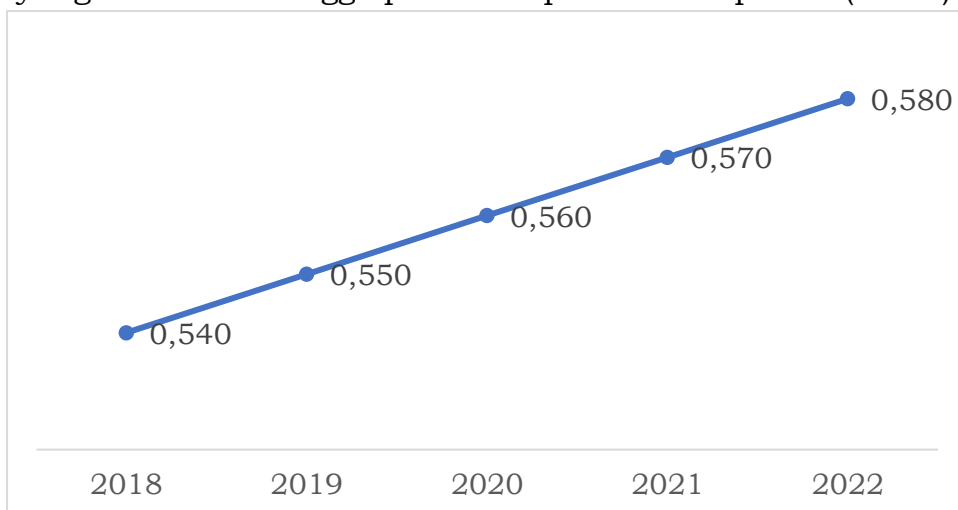
Sumber: Dinas PUPR Kabupaten Tulungagung, 2023



Grafik 2. 42 Persentase Jalan Yang Mendapat Penanganan di Kabupaten Tulungagung Tahun 2018-2022

Sumber: Dinas PUPR Kabupaten Tulungagung, 2023

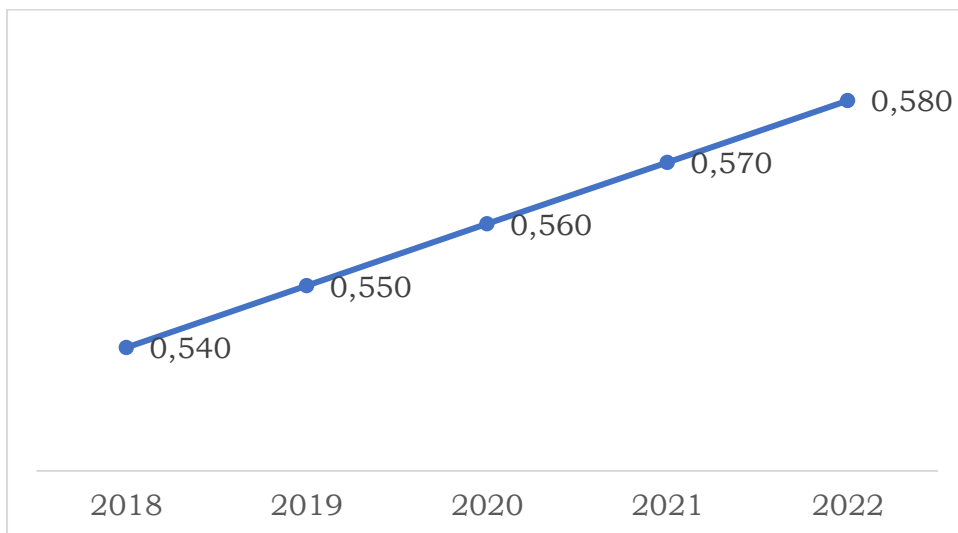
Indeks pelayanan irigasi merupakan rata-rata rasio luas tanam irigasi teknis dan rasio jaringan irigasi dengan kondisi baik. Panjang jaringan irigasi yang menjadi kewenangan Kabupaten Tulungagung sekitar 560.092 m dan luas sawah yang mendapat jaringan irigasi adalah 24.959 Ha. Indeks pelayanan irigasi cenderung mengalami peningkatan selama periode tahun 2018-2022. Namun demikian, peningkatan tersebut tidak terlalu signifikan karena pada periode tersebut selain terjadi Pandemi Covid-19 juga terjadi penurunan kualitas jaringan irigasi yang sebelumnya baik menjadi rusak ringan/rusak berat akibat bencana alam. Indeks pelayanan irigasi pada tahun 2018 mencapai 0,530 dan terus meningkat hingga tahun 2022 dengan capaian indeks pelayanan irigasi pada tahun 2022 sebesar 0,580. Sementara persentase jalan yang mendapat penanganan selama periode tahun 2018-2022 menunjukkan capaian sebesar 100%. Pada dasarnya penanganan jalan dilakukan dengan mempertimbangkan kondisi kemampuan keuangan daerah. Artinya, capaian persentase jalan yang mendapat penanganan disesuaikan dengan besaran anggaran yang tersedia sehingga potensi capaian bisa optimal (100%).



Grafik 2. 43 Indeks Pelayanan Irigasi Kabupaten Tulungagung Tahun 2018-2022

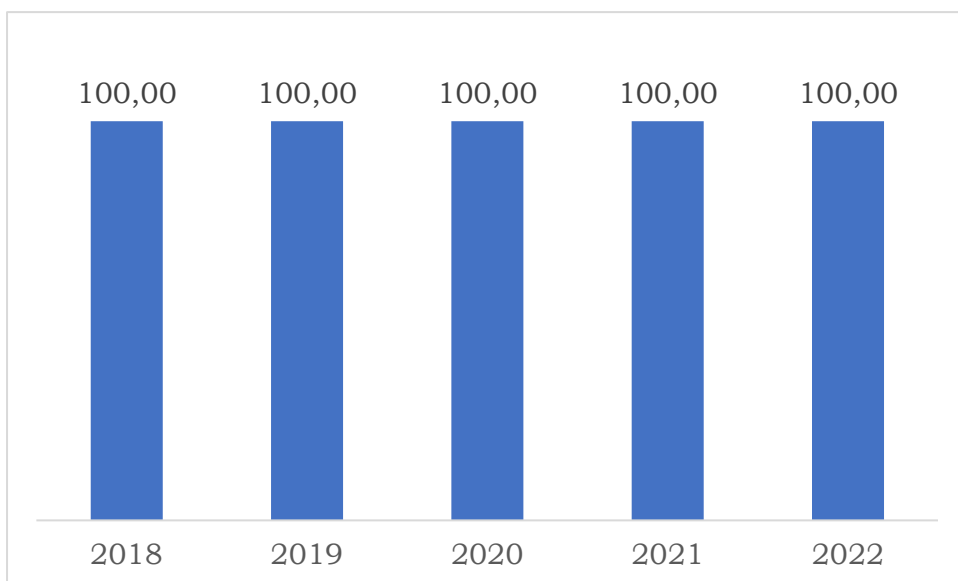
Sumber: Dinas PUPR Kabupaten Tulungagung, 2023

Rasio jaringan irigasi dalam kondisi baik selama periode tahun 2018-2022 cenderung mengalami peningkatan. Namun demikian, peningkatan pada periode tahun 2018-2021 tersebut tidak terlalu signifikan karena pada periode tersebut selain terjadi Pandemi Covid-19 juga terjadi penurunan kualitas jaringan irigasi yang sebelumnya baik menjadi rusak ringan/rusak berat akibat usia pakai dan bencana alam. Rasio jaringan irigasi dalam kondisi baik pada tahun 2018 mencapai 0,540 dan terus meningkat hingga tahun 2022 dengan capaian indeks pelayanan irigasi pada tahun 2022 sebesar 0,580. Peningkatan yang cukup signifikan tersebut dilatarbelakangi kondisi perekonomian yang beranjak pulih dari Pandemi Covid-19. Sementara persentase sumber daya air yang terpelihara selama periode tahun 2018-2022 menunjukkan capaian sebesar 100%.



Grafik 2. 44 Rasio Jaringan Irigasi Dalam Kondisi Baik Kabupaten Tulungagung Tahun 2018-2022

Sumber: Dinas PUPR Kabupaten Tulungagung, 2023

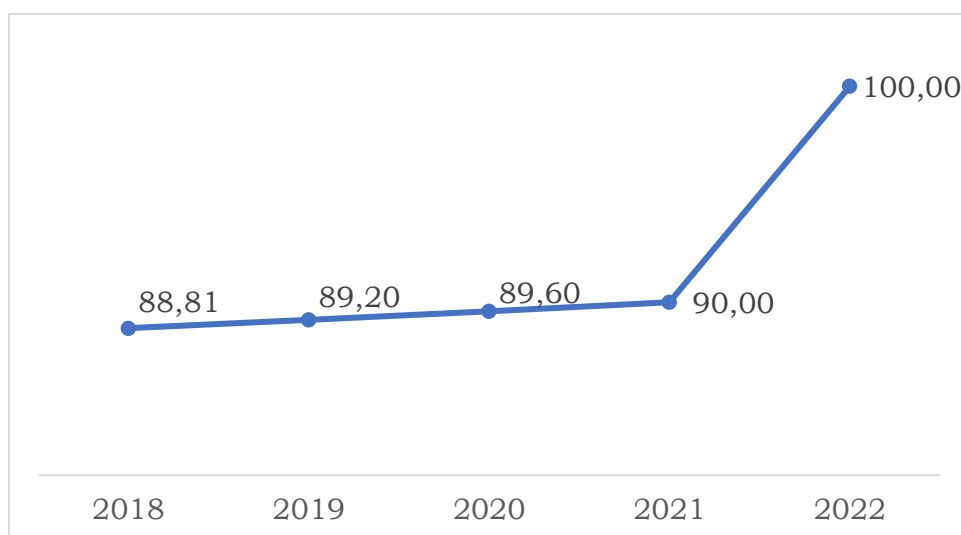


Grafik 2. 45 Persentase Sumber Daya Air Yang Terpelihara di Kabupaten Tulungagung Tahun 2018-2022

Sumber: Dinas PUPR Kabupaten Tulungagung, 2023

Persentase kesesuaian pemanfaatan ruang dengan rencana tata ruang yaitu membandingkan luas eksisting pola ruang kawasan lindung dan kawasan

budidaya dengan luas kawasan lindung dan luas kawasan budidaya sesuai rencana pola ruang pada dokumen rencana tata ruang. Persentase kesesuaian pemanfaatan ruang dengan rencana tata ruang selama periode tahun 2018-2022 cenderung mengalami peningkatan. Pada tahun 2018, persentase kesesuaian pemanfaatan ruang dengan rencana tata ruang mencapai 88,81%. Pada tahun 2019, persentase kesesuaian pemanfaatan ruang dengan rencana tata ruang mencapai 89,20% dan pada tahun 2020 menjadi 89,60%. Pada tahun 2021, persentase kesesuaian pemanfaatan ruang dengan rencana tata ruang mencapai 90,00%. Capaian selama tahun 2018-2021 yang kurang dari 100% mengindikasikan bahwa selama ini terjadi pemanfaatan ruang yang tidak sesuai dengan rencana pola ruang yang telah ditetapkan walaupun rekomendasi pemanfaatan ruang menyatakan tidak diperbolehkan. Pada tahun 2022 dilakukan peninjauan kembali terhadap RTRW Kabupaten Tahun 2012-2032, sebagai hasilnya diterbitkan Perda Nomor 4 Tahun 2023 tentang RTRW Kabupaten Tulungagung Tahun 2022-2042 sekaligus mendukung penyelenggaraan perizinan berusaha berbasis risiko melalui Sistem *Online Single Submission* (OSS) yang mempersyaratkan Kesesuaian Kegiatan Pemanfaatan Ruang (KKPR) bagi Pelaku Usaha, Kementerian/Lembaga, Pemerintah Daerah, Administrator Kawasan Ekonomi Khusus (KEK), dan Badan Pengusahaan Kawasan Perdagangan Bebas Pelabuhan Bebas (KPBPB). Berdasarkan Peraturan Pemerintah Nomor 5 Tahun 2021 terdapat 1.702 kegiatan usaha yang terdiri atas 1.349 Klasifikasi Baku Lapangan Usaha Indonesia (KBLI) yang sudah diimplementasikan dalam Sistem OSS Berbasis Risiko. Dengan demikian, persentase kesesuaian pemanfaatan ruang dengan rencana tata ruang semakin tertib administrasi dan persentase kesesuaian pemanfaatan ruang dengan rencana tata ruang pada tahun 2022 lebih terkendali dengan capaian sebesar 100,00%.

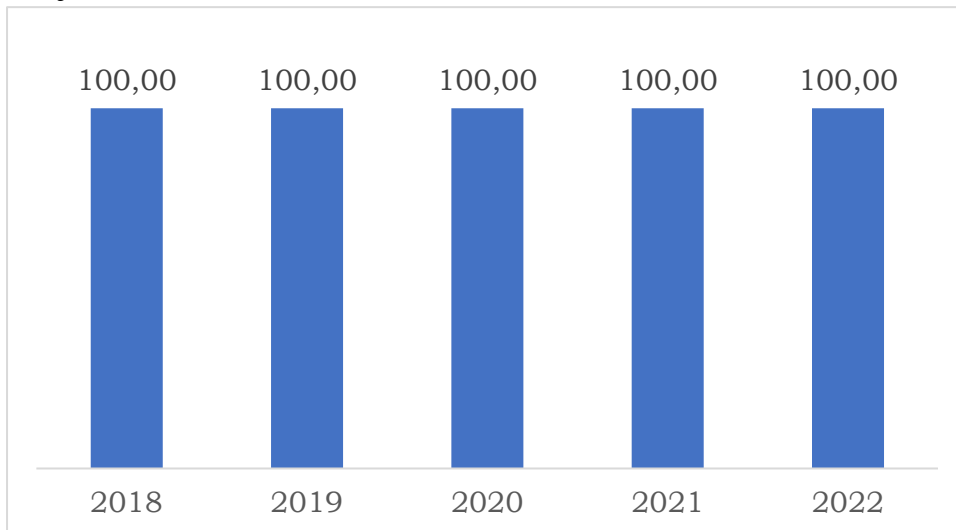


Grafik 2. 46 Persentase Kesesuaian Pemanfaatan Ruang Dengan Rencana Tata Ruang di Kabupaten Tulungagung Tahun 2018-2022

Sumber: Dinas PUPR Kabupaten Tulungagung, 2023

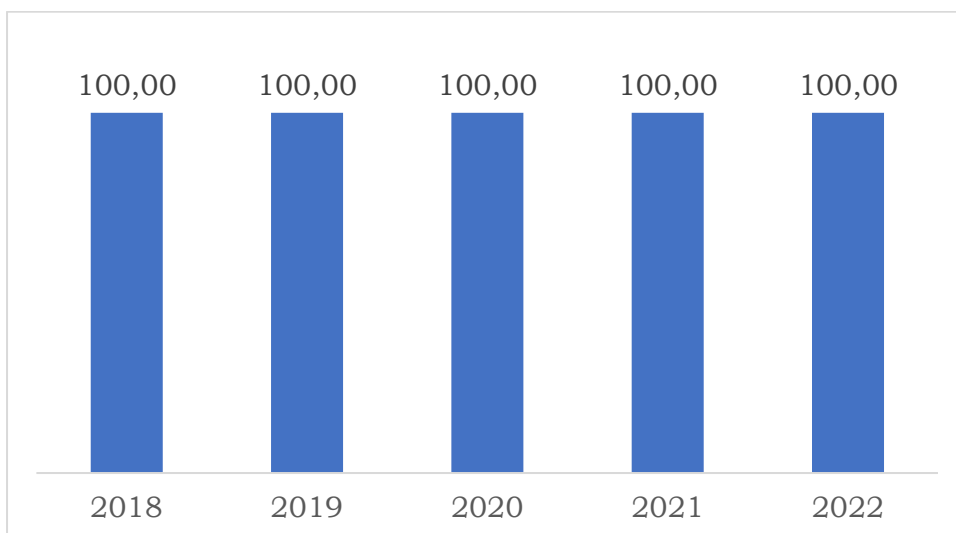
Penyelenggaraan penataan ruang sangat berkaitan dengan rekomendasi tata ruang dalam hal ini Kesesuaian Kegiatan Pemanfaatan Ruang (KKPR). Selain itu, penataan ruang sangat berkaitan dengan rekomendasi penyelenggaraan bangunan gedung. Persentase pengajuan rekomendasi tata

ruang yang ditindaklanjuti selama periode tahun 2018-2022 mencapai 100,00%. Artinya, seluruh pengajuan rekomendasi tata ruang diproses dengan menghasilkan rekomendasi boleh atau tidak bolehnya suatu kegiatan pemanfaatan ruang dilaksanakan. Sementara persentase rekomendasi penyelenggaraan bangunan gedung yang sesuai dengan kebijakan penyelenggaraan bangunan gedung selama periode tahun 2018-2022 juga mencapai 100,00%. Dengan kata lain, kebijakan penyelenggaraan bangunan gedung selama ini sudah merujuk pada dokumen rencana tata ruang wilayah dan peraturan turunan seperti rencana detail dan peraturan bangunan gedung dan sejenisnya.



Grafik 2. 47 Persentase Pengajuan Rekomendasi Tata Ruang Yang Ditindaklanjuti di Kabupaten Tulungagung Tahun 2018-2022

Sumber: Dinas PUPR Kabupaten Tulungagung, 2023

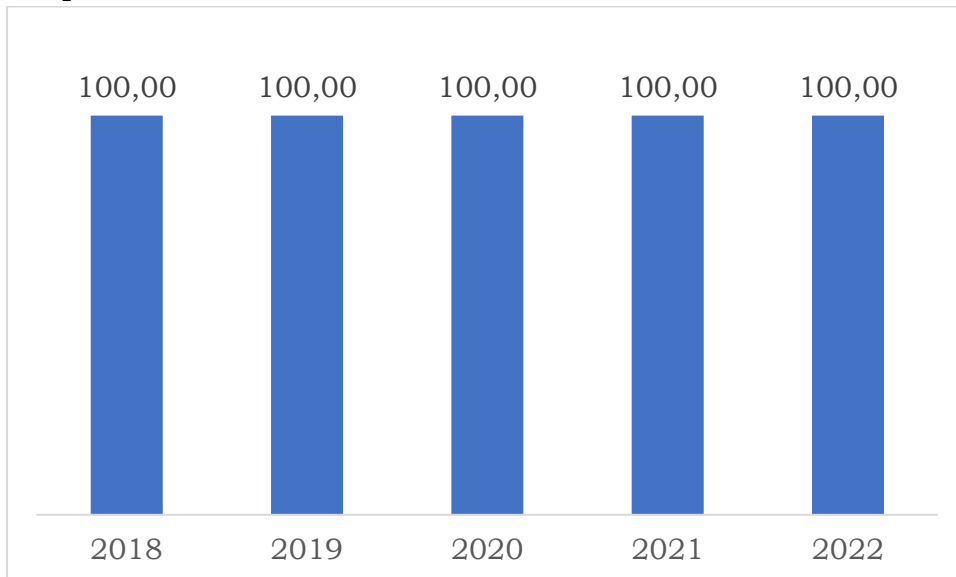


Grafik 2. 48 Persentase Rekomendasi Penyelenggaraan Bangunan Gedung Yang Sesuai Dengan Kebijakan Penyelenggaraan Bangunan Gedung di Kabupaten Tulungagung Tahun 2018-2022

Sumber: Dinas PUPR Kabupaten Tulungagung, 2023

Persentase badan usaha yang sudah mendapatkan pembinaan menunjukkan tren perkembangan yang tetap selama periode tahun 2018-2022. Persentase badan usaha yang sudah mendapatkan pembinaan selama periode tahun 2018-2022 mencapai 100,00%. Selama Pandemi Covid-19, dilakukan penyesuaian terhadap jumlah badan usaha yang dibina sehingga program dapat

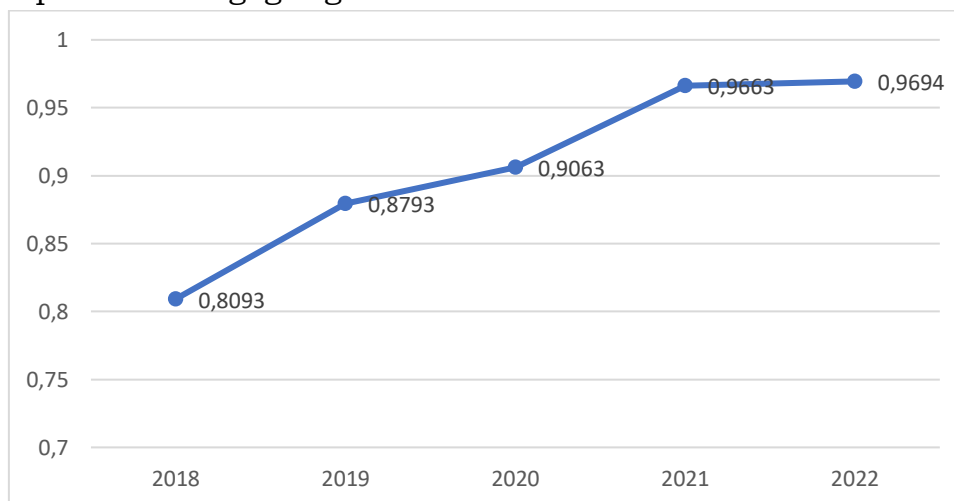
tetap berjalan dan persentase badan usaha yang mendapatkan pembinaan tetap dapat mencapai 100,00%.



Grafik 2. 49 Persentase Badan Usaha Yang Sudah Mendapatkan Pembinaan di Kabupaten Tulungagung Tahun 2018-2022

Sumber: Dinas PUPR Kabupaten Tulungagung, 2023

Penyediaan air minum di Kabupaten Tulungagung diselenggarakan oleh Dinas Perumahan dan Kawasan permukiman melalui bidang keciptakaryaan dan PDAM. Bidang keciptakaryaan bertanggung jawab dalam penyediaan air minum di pedesaan dan PDAM di perkotaan. Untuk di pedesaan, penyediaan air minum dilakukan melalui kolaborasi antara pamsimas, pemerintah desa, dan pemerintah kabupaten. Berikut merupakan rasio tingkat pelayanan air minum di Kabupaten Tulungagung tahun 2018-2022.



Grafik 2. 50 Rasio Tingkat Pelayanan Air Minum di Kabupaten Tulungagung Tahun 2018-2022

Sumber: Dinas Perumahan Kawasan Permukiman Kabupaten Tulungagung, 2023

Rasio pelayanan air minum di Kabupaten Tulungagung merupakan jumlah sambungan rumah baik melalui perpipaan maupun bukan jaringan perpipaan dibagi dengan jumlah total rumah tangga (KK). Air minum dengan system penyediaan jaringan perpipaan merupakan satu kesatuan sarana dan prasarana penyediaan Air Minum yang disalurkan kepada pelanggan melalui sistem perpipaan. SPAM JP diselenggarakan untuk menjamin kepastian

kuantitas dan kualitas Air Minum yang dihasilkan serta kontinuitas pengaliran. Syarat SPAM JP meliputi :

1. Kuantitas Air Minum yang dihasilkan paling sedikit mencukupi Kebutuhan Pokok Air Minum Sehari-hari.
2. Kualitas Air Minum yang dihasilkan harus sesuai dengan ketentuan peraturan perundang-undangan.
3. Kontinuitas pengaliran Air Minum selama 24 (dua puluh empat) jam per hari.

Akses jaringan perpipaan meliputi Pelanggan PDAM, Pamsimas, DAK Air Bersih, dan Kegiatan pembangunan SPAM perdesaan melalui dana APBN, APBD Provinsi dan APBD Kab/Kota.

Mengacu pada dokumen perencanaan daerah, Misi sanitasi di Kabupaten Tulungagung antara lain :

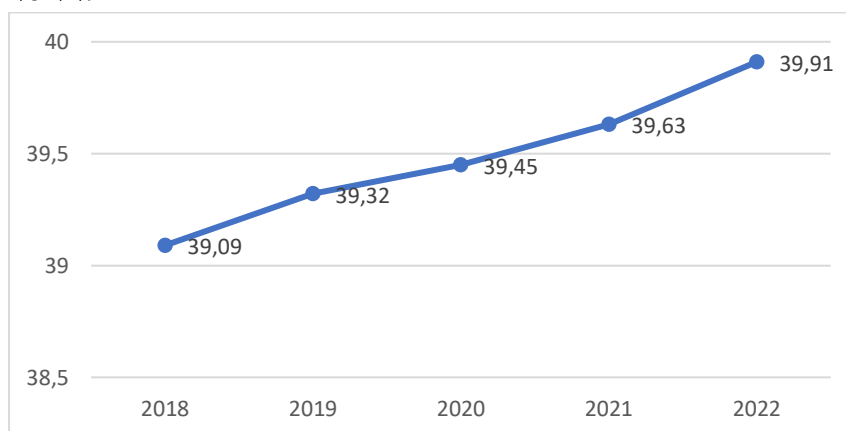
Misi Air Limbah :

- Meningkatkan kualitas lingkungan dengan pengelolaan air limbah domestic
- Misi Persampahan :
- Meminimalisir timbulan sampah
- Meningkatkan pengurangan timbulan sampah semaksimal mungkin dari hulu ke hilir dengan system pemberdayaan
- Meningkatkan kuantitas dan kwalitas sarana dan prasarana pengelolaan persampahan

Misi Drainase :

- Mewujudkan penyediaan infrastruktur pengelolaan drainase lingkungan yang memadai
- Mewujudkan perilaku hidup bersih dan sehat masyarakat dalam mengelola infrastruktur drainase lingkungan

Persentase penduduk yang memperoleh layanan pengelolaan sanitasi aman merupakan nilai rata-rata dari indikator komposit persentase penduduk yang memperoleh akses pengolahan air limbah domestik aman senilai 5,25%, persentase jaringan drainase dengan kondisi baik senilai 74,10% dan persentase pengelolaan sampah sebesar 38,20%. Dari seluruh indikator komposit tersebut diperoleh persentase penduduk yang memperoleh layanan pengelolaan sanitasi aman sebesar 39,27%. Berikut merupakan persentase penduduk yang memperoleh layanan pengelolaan sanitasi aman di Kabupaten Tulungagung tahun 2018-2022.



Grafik 2. 51 Persentase penduduk yang memperoleh layanan pengelolaan sanitasi aman Kabupaten Tulungagung Tahun 2018-2022

Sumber: Dinas Perumahan Kawasan Permukiman Kabupaten Tulungagung, 2023

Dari grafik tersebut dapat diketahui apabila pelayanan sanitasi aman di Kabupaten Tulungagung terus mengalami peningkatan selama 5 tahun terakhir. Pada tahun 2018 persentase penduduk yang memperoleh layanan sanitasi aman adalah 39,09% dan mengalami peningkatan 0,82% dalam kurun waktu 5 tahun sehingga tahun 2022 adalah 39,91%. Peningkatan ini cenderung lambat dikarenakan persentasi rumah tangga yang memiliki akses air limbah domestic aman masih rendah yaitu 5,52% di tahun 2022.

Penyelenggaraan pelayanan dasar di bidang urusan kesehatan yang termasuk dalam Standar Pelayanan Minimal (SPM) telah ditetapkan oleh Peraturan Menteri Pekerjaan Umum dan Perumahan Nomor 29/PRT/M/2018 Tentang Penerapan Standar Teknis Standar Pelayanan Minimal Pekerjaan Umum dan Perumahan Rakyat. Adapun jenis pelayanan dasar pada Standar Pelayanan Minimal (SPM) bidang urusan di Kabupaten Tulungagung terdiri atas Penyediaan kebutuhan pokok air minum sehari-hari dan penyediaan pelayanan pengelolaan air limbah domestik.

Tabel 2. 46 Capaian Standar Pelayanan Minimal Bidang Urusan Pekerjaan Umum dan Penataan Ruang Kabupaten Tulungagung Tahun 2021

No.	Jenis Pelayanan Dasar	Indikator SPM	Jumlah Total yang harus dilayani	Jumlah Total yang Terlayani	Total Pencapaian
1	2	3	4	5	6
1.	Penyediaan kebutuhan pokok air minum sehari-hari	Warga negara yang memperoleh kebutuhan pokok air minum	1.110.374	1085002	97.72 %
		Kuantitas (kebutuhan pokok minimal 60/liter/orang/hari)	1.110.374	600.512	54.08 %
		Kualitas air (keruh,berwarna, beras, berbusa, berbau)	1.110.374	705.204	63.51 %
		Jaringan Perpipaan	1.110.374	306.315	27.59 %
		Jaringan bukan perpipaan	1.110.374	778.687	70.13 %
2.	Penyediaan pelayanan pengelolaan air limbah domestik	Jumlah warga negara yang memperoleh layanan pengelolaan air domestik	1.403.840	989.750	70.50 %
		Kuantitas akses pengolahan air limbah domestic	1.403.840	34.600	2.46 %
		Kualitas pelayanan air	1.403.840	500.305	35.64 %

No.	Jenis Pelayanan Dasar	Indikator SPM	Jumlah Total yang harus dilayani	Jumlah Total yang Terlayani	Total Pencapaian
		limbah domestic			
		Sub-sistem pengolahan setempat	1.403.840	219	0.02 %
		Sub-sistem pengangkutan	5	5	100.00 %
		Sub-sistem pengolahan lumpur tinja (IPLT)	1	1	100.00 %
		Pengolahan lumpur tinja (IPAL)	1.403.840	12.682	0.90 %

Sumber: Dinas Pekerjaan Umum dan Penataan Ruang, 2023

2.1.3.1.4 Perumahan Rakyat dan Kawasan Permukiman

Perumahan dan Kawasan Permukiman adalah satu kesatuan sistem yang terdiri atas penyelenggaraan perumahan dan Kawasan permukiman, sanitasi dan air minum, serta pertanahan. Adapun kinerja Pemerintah Kabupaten Tulungagung dalam menyelenggarakan Perumahan dan kawasan permukiman diantaranya sebagai berikut:

Tabel 2. 47 Capaian Indikator Perumahan dan Kawasan Permukiman di Kabupaten Tulungagung Tahun 2018-2022

Indikator	satuan	2018	2019	2020	2021	2022
Persentase Luasan Kawasan Kumuh	%	0,51	0	0,938	0,859	0,714
Persentase rumah layak huni	%	97,73	97,79	98,21	98,35	98,41
Luas Tanah Aset Pemda yang difasilitasi	%	n.a.	n.a.	247.371,00	58.904,38	47.865,40
Persentase tata guna tanah sesuai ketentuan	%	n.a	n.a	n.a	n.a	n.a
Persentase Peningkatan Hunian	%	0	0	17,98	0,11	0
Persentase Peningkatan Rumah Layak Huni	%	0	0,06	18,8	0,26	0.07
Persentase Luasan Kawasan Kumuh Yang Ditangani	%	80	100	8,01	15,80	30,04
Persentase PSU Dalam Kondisi Baik	%	93,48	98,04	87,69	69,39	71,55
Persentase penduduk terlayani air minum dengan akses air minum layak dengan sambungan rumah	%	26,20	26,12	26,07	27,55	27,96
Persentase backlog	%	25,11	25,58	20,82	20,21	21,55

Indikator	satuan	2018	2019	2020	2021	2022
Persentase Desa Stop BABS (SBS)	%	52,4	72,69	81,18	86,35	100
Persentase saluran drainase dalam kondisi baik	%	73,64	73,76	73,88	74,00	74,29
Persentase kawasan permukiman yang ditingkatkan kualitas infrastrukturnya	%	0,74	2,21	3,69	5,90	9,23
Persentase Sengketa Tanah yang Difasilitasi	%	n/a	50	50	50	100
Persentase Subjek dan Objek Redistribusi Tanah, Serta Ganti Kerugian Tanah Kelebihan Maksimum dan Tanah Absentee yang Difasilitasi	%	n/a	50	50	50	100
Persentase Penatagunaan Tanah yang Difasilitasi	%	n/a	50	50	50	100

Sumber: Dinas Perumahan Kawasan Permukiman 2023

Adapun realisasi pencapaian SPM pada urusan Perumahan Rakyat di Kabupaten Tulungagung pada Tahun 2021 dapat disajikan sebagaimana tabel dibawah.

Tabel 2. 48 Realisasi Pencapaian SPM Bidang urusan Perumahan Rakyat di Kabupaten Tulungagung 2022

No.	Jenis Pelayanan Dasar	Indikator SPM	Jumlah Total Yang Harus Dilayani	Jumlah Total Yang Terlayani	Total Pencapaian
1	Penyediaan & Rehabilitasi Rumah yang Layak Huni bagi Korban Bencana Kabupaten / Kota	Jumlah Rumah Korban Bencana yang Berhak Memperoleh Rumah Layak Huni	15	15	100 %
		Rehabilitasi Rumah bagi Korban Bencana	5	5	100 %
		Pembangunan Kembali Rumah bagi Korban Bencana	10	10	100 %
		Pembangunan Baru di Lokasi Baru / Relokasi bagi Korban Bencana	0	0	0 %
		Bantuan Akses Rumah Sewa Layak Huni Korban Bencana	0	0	0 %
2	Fasilitasi Penyediaan Rumah yang Layak Huni bagi Masyarakat	Jumlah Warga Negara yang Terkena Relokasi Akibat Program Pemerintah Daerah Kabupaten / Kota yang Memperoleh Fasilitas Penyediaan Rumah	0	0	0 %

No.	Jenis Pelayanan Dasar	Indikator SPM	Jumlah Total Yang Harus Dilayani	Jumlah Total Yang Terlayani	Total Pencapaian
	yang Terkena Relokasi Program Pemerintah Daerah Kabupaten / Kota	yang Layak Huni			
		Fasilitasi Penggantian Hak Atas Penguasaan Tanah dan / atau Bangunan	0	0	0 %
		Subsidi Uang Sewa	0	0	0 %
		Penyediaan Rumah Layak Huni	0	0	0 %

Sumber: Dinas Perumahan Kawasan, 2023

Permukiman kumuh merupakan permukiman yang tidak layak huni yang ditandai dengan ketidakteraturan bangunan, tingkat kepadatan bangunan yang tinggi, dan kualitas bangunan serta sarana dan prasarana yang tidak memenuhi syarat (Undang-Undang Nomor 1 Tahun 2011 tentang Perumahan dan Kawasan Permukiman). Luas kawasan kumuh ditetapkan dengan Keputusan Bupati Tulungagung, sedangkan kawasan kumuh yang sudah tertangani didasarkan pada hasil evaluasi tahunan. Selisih antara luas kawasan kumuh dengan kawasan kumuh yang sudah tertangani merupakan luas kawasan kumuh yang belum tertangani.

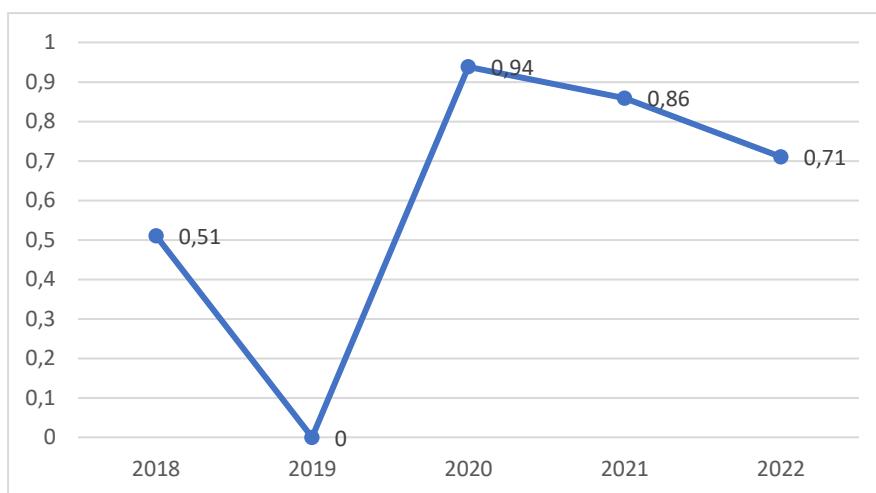
Dalam mengukur Kawasan kumuh di Kabupaten Tulungagung dibutuhkan sebuah indikator yang dapat menggambarkan penanganan Kawasan kumuh melalui Indikator Persentase Luasan Kawasan Kumuh. Indikator tersebut memiliki definisi operasional Perbandingan luasan kawasan kumuh yang belum tertangani dengan luas kawasan peruntukan permukiman berdasarkan RTRW Kabupaten Tulungagung Tahun 2022 – 2043.

Penetapan target persentase luasan kawasan kumuh mengacu kepada sisa luasan kawasan kumuh yang belum tertangani pada tahun berjalan. Berdasarkan data penanganan kawasan kumuh dalam kurun waktu 2020-2022 menunjukkan trend fluktuatif dengan rata-rata penanganan kawasan kumuh sebesar 23,98 Ha. Selain itu, penetapan target juga didasarkan pada sumber pendanaan pada tahun berjalan.

Data luasan penanganan kawasan kumuh didapatkan dari evaluasi melalui survei lapangan, serta pengumpulan data dari Pokja PKP dan KOTAKU selaku pendamping penanganan kawasan kumuh di Kabupaten Tulungagung. Indikator ini menggambarkan kondisi semakin kecil nilai maka semakin baik karena luasan Kawasan kumuhnya semakin kecil. Berikut merupakan cara perhitungan Indikator Persentase Luasan Kawasan Kumuh :

$$\text{Persentase luasan kawasan kumuh} = \frac{\text{Total luasan kawasan kumuh tahun berjalan yang belum tertangani}}{\text{Luas kawasan peruntukan permukiman berdasarkan RTRW}} \times 100$$

Berikut merupakan grafik persentase luasan Kawasan kumuh Kabupaten Tulungagung tahun 2018-2022.

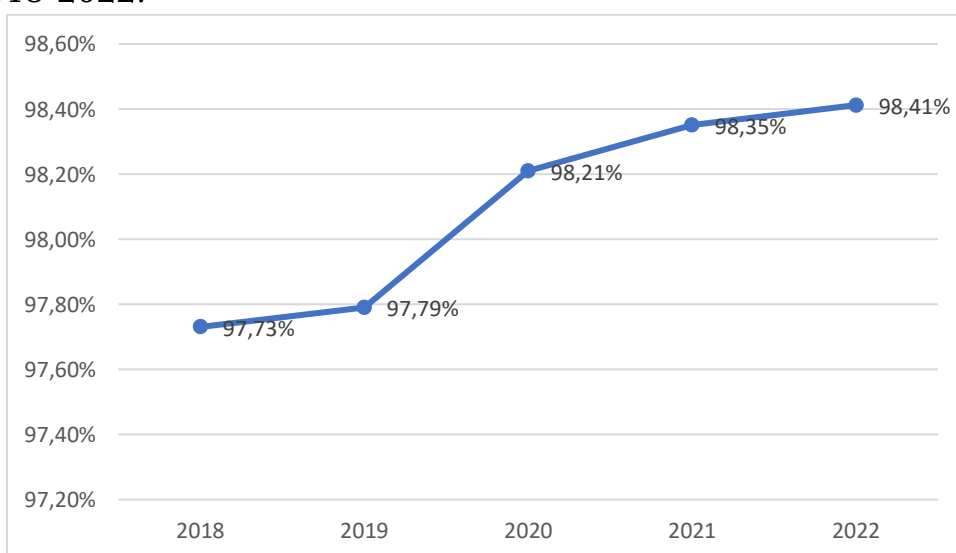


Grafik 2. 52 Persentase Luasan Kawasan Kumuh Kabupaten Tulungagung Tahun 2018-2022

Sumber: Dinas Perumahan Kawasan Permukiman Kabupaten Tulungagung, 2023

Dari grafik tersebut dapat diketahui apabila pada tahun 2019, di Kabupaten Tulungagung sudah tidak ada Kawasan kumuh berdasarkan SK Bupati Nomor 188.45/173/013/2015. Pada bulan November 2019, terbit SK Kumuh terbaru yang ditetapkan dengan SK Bupati Nomor: 188.45/765/013/2019 tanggal 1 November 2019 tentang penetapan lokasi penanganan prioritas sektor infrastruktur dasar penataan luas kawasan kumuh di Kabupaten Tulungagung, yang menetapkan total luas kawasan kumuh di Kabupaten Tulungagung adalah seluas 239,49 Ha.

Rumah layak huni adalah rumah yang memenuhi persyaratan keselamatan bangunan, dan kecukupan minimum luas bangunan, serta kesehatan penghuni (penjelasan pasal 24 huruf a UU PKP). Kabupaten Tulungagung terus mengupayakan rumah yang layak huni bagi masyarakat. Pada tahun 2018, jumlah rumah tidak layak huni adalah 6.020 dan terus mengalami penurunan hingga pada tahun 2022, jumlah rumah tidak layak huni di Kabupaten Tulungagung sebanyak 4.974 unit atau berkurang sebanyak 17,38%. Jumlah ini berdasarkan pendataan dari Dinas PKP, dan usulan masyarakat. Berikut merupakan grafik persentase rumah layak huni di Kabupaten Tulungagung tahun 2018-2022.



Grafik 2. 53 Persentase Rumah Layak Huni di Kabupaten Tulungagung Tahun 2018-2022

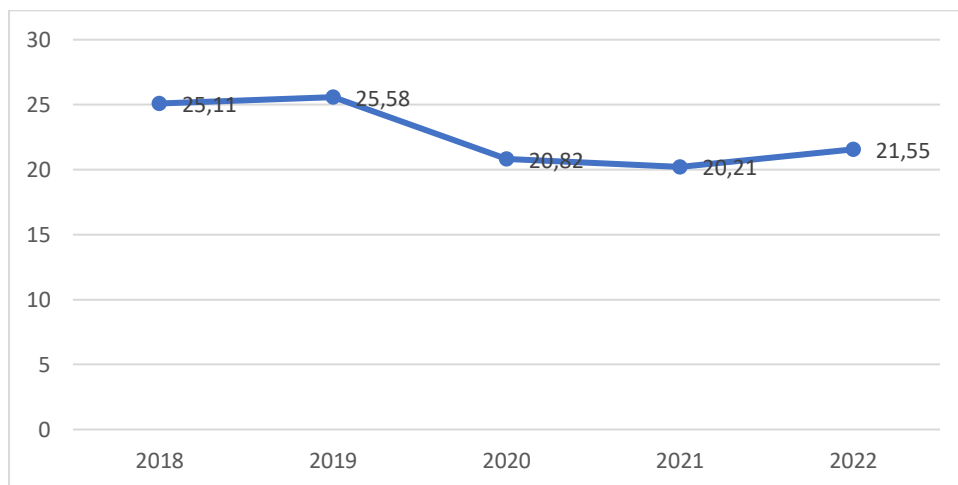
Sumber: Dinas Perumahan Kawasan Permukiman Kabupaten Tulungagung, 2023

Dari data series tersebut, dapat diketahui jika persentase rumah layak huni di Kabupaten Tulungagung terus meningkat setiap tahunnya dan hanya menyisahkan 1,59% rumah tidak layak huni. Tentunya, upaya untuk mengentaskan rumah tidak layak huni terus dilakukan oleh pemerintah melalui berbagai program dan sumber pendanaan.

Backlog rumah merupakan jumlah kekurangan rumah yang didapat dari selisih antara jumlah kebutuhan rumah dengan jumlah rumah yang ada. Dalam menghitung backlog rumah menggunakan rumus :

$$\text{Backlog Rumah} = \text{Jumlah Rumah Tangga} - \text{Jumlah Rumah Tangga Yang Memiliki Hunian Tetap}$$

Berikut merupakan angka backlog di Kabupaten Tulungagung tahun 2018-2022.



Grafik 2. 54 Angka Backlog Kabupaten Tulungagung Tahun 2018-2022

Sumber: Dinas Perumahan Kawasan Permukiman Kabupaten Tulungagung, 2023

Dari grafik tersebut dapat diketahui persentase backlog di Kabupaten Tulungagung dalam kurun waktu 5 tahun. Pada tahun 2018 persentase backlog 25,11% dan berhasil diturunkan 3,56% selama 5 tahun, sehingga pada tahun 2022 persentase backlog telah menurun ke angka 21,55%.

2.1.3.1.5 Ketentraman, Ketertiban dan Perlindungan Masyarakat

Penyelenggaraan ketentraman dan ketertiban umum merupakan merupakan sebuah upaya untuk menciptakan keadaan masyarakat yang tentram dan kondusif. Adapun capaian kinerja Pemerintah Kabupaten Tulungagung dalam melaksanakan urusan Kententraman, Ketertiban dan Perlindungan Masyarakat dapat disajikan dalam tabel berikut ini:

Tabel 2. 49 Capaian Indikator Urusan Ketentraman, Ketertiban Umum, dan Perlindungan Masyarakat Kab. Tulungagung Tahun 2018 - 2022

Indikator kinerja	satuan	2018	2019	2020	2021	2022
Persentase peningkatan penyelesaian pelanggaran Perda/Perbub	%	2	2	4	3	100
Persentase perlindungan/pemeliharaan terhadap potensi konflik	%	95,00	95,00	97,00	97,00	100
Indeks Resiko Bencana	-	169,75	151,42	137,68	126,28	125,6
Persentase Penduduk Desa Tangguh Bencana	%	16,6	14,28	0	25	20
Capaian SPM Kebencanaan	%	83,66	83,33	84,33	85,66	84,98

Indikator kinerja	satuan	2018	2019	2020	2021	2022
Persentase (%) jumlah warga negara yang memperoleh layanan akibat dari penegakan hukum Perda dan Perkada	%	100	100	100	100	100
Persentase (%) penduduk yang memperoleh layanan penyelamatan dan evakuasi korban kebakaran	%	97	98	100	100	97

Sumber: BPBD, Satpol PP, Bakesbangpol Kabupaten Tulungagung, 2022

Berdasarkan data capaian indikator kinerja diatas, terlihat bahwa capaian yang diperoleh bidang urusan ketenteraman, ketertiban umum dan perlindungan masyarakat Kabupaten Tulungagung Tahun 2018 - 2022 menunjukkan tren yang positif.

Pada indikator persentase jumlah warga negara yang memperoleh layanan akibat dari penegakan hukum Perda dan Perkada, terlihat stabil di angka 100% dari Tahun 2018-2022. Pada indikator Persentase perlindungan/ pemeliharaan terhadap potensi konflik, pada tahun 2017-2018 masih menyisakan 5% potensi konflik yang tidak termediasi dengan baik yakni pendirian PONPES/Masjid beraliran Safii dan antar perguruan pencak silat. Pada tahun 2020 dan 2021 menyisakan 3% potensi konflik yang belum terselesaikan yakni antar perguruan pencak silat pada saat pengesahan anggota baru. Kenaikan capaian indikator kinerja disebabkan pemerintah daerah melalui Tim Terpadu Penanganan Konflik telah melakukan berbagai pembinaan baik secara langsung kepada potensial pelaku konflik, maupun masyarakat umum yang biasa terdampak konflik.

Pada Indikator kinerja persentase peningkatan penyelesaian pelanggaran Perda/Perbub pada Tahun 2021 mengalami penurunan sebesar 1% yakni dari 4% menjadi 3%. Hal ini dikarenakan untuk operasi yustisi terkait pemakaian masker sebagai pencegahan penularan covid sudah tidak dilaksanakan. Sebagai gantinya telah dilaksanakan operasi simpati sehubungan dengan aplikasi peduli lindungi. Hasil dari pelaksanaan operasi simpatik peduli lindungi di beberapa pertokoan besar di Kabupaten Tulungagung terlihat bahwa mayoritas masyarakat Kab. Tulungagung telah memiliki aplikasi peduli lindungi yang berindikasi bahwa mayoritas masyarakat sudah divaksin sebagai upaya pencegahan covid.

Pada Indikator kinerja persentase jumlah warga Negara yang memperoleh pelayanan akibat penegakan hukum Perda dan Perkada stabil pada angka 100%. Hal ini dikarenakan semua aduan masyarakat yang berhubungan dengan pelanggaran Perda/Perkada telah ditindak lanjuti oleh Satpol PP. Jenis pelanggaran Perda/Perkada pada Tahun 2021 yang ditindak lanjuti oleh Satpol PP diantaranya adalah penyevelan pasar modern, operasi cipta kondisi di kos-kosan, pelanggaran protocol kesehatan di masa pandemic, pemantauan baliho, pemantauan limbah B3, penurunan banner, pemantauan tower, pemantauan fiber optic, pemantauan sengketa tanah, pemantauan wisata, operasi cukai dan minol, penyidikan manusia silver, dan pemantauan kandang ayam.

Indeks Resiko Bencana merupakan indeks angka untuk mengukur risiko kebencanaan yang dinilai berdasarkan komponen penyusunannya, yaitu bahaya, kerentanan, dan kapasitas pemerintah dalam menghadapi bencana. Berdasarkan Peraturan Kepala Badan Nasional Penanggulangan Bencana Nomor 2 tahun 2012 Tentang Pedoman Umum Risiko Bencana dasar perhitungan dalam Indeks Resiko Bencana terdiri dari 3 komponen yaitu

komponen bahaya, komponen kerentanan, dan komponen kapasitas. Dari 3 komponen tersebut, komponen yang paling kecil kemungkinan untuk diturunkan adalah komponen bahaya, karena sifat bahaya yang tidak dapat diprediksi.

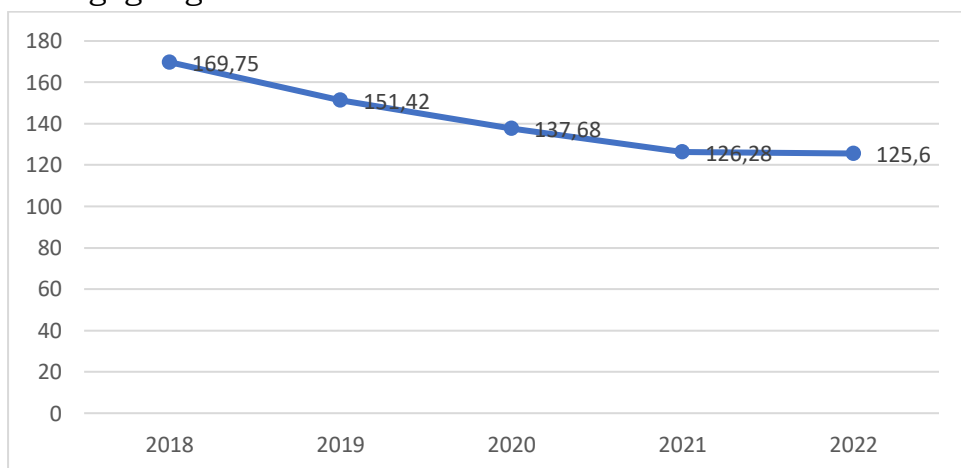
Dalam pengumpulan data, setiap bulan Oktober – November BPBD Kabupaten Tulungagung menyusun Indeks Kapasitas Daerah (IKD) yang akan disetorkan kepada BPBD Provinsi Jawa Timur. Selanjutnya data IKD seluruh kabupaten/kota di Jawa Timur akan diolah oleh BPBD Provinsi Jawa Timur menjadi Kajian Resiko Bencana (KRB). Data KRB seluruh provinsi di Indonesia akan diolah menjadi Indeks Resiko Bencana (IRB) oleh BNPB. Berikut merupakan cara perhitungan IRB :

$$Risk = Hazard \times \frac{Vulnerability}{Capacity}$$

Hazard (Bahaya) dihitung berdasarkan probabilitas spasial, frekuensi dan kekuatan (magnitude) dari suatu fenomena alam seperti gempa bumi, banjir, letusan gunung api, dan lain-lain.

Vulnerability (Kerentanan) dihitung berdasarkan parameter sosial budaya, ekonomi, fisik dan lingkungan.

Capacity (Kapasitas) dinilai dengan menggunakan pendekatan tingkat ketahanan daerah berdasarkan 7 prioritas yaitu : (1) perkuatan kebijakan dan kelembagaan; (2) pengkajian risiko dan perencanaan terpadu; (3) pengembangan sistem informasi, diklat dan logistik; (4) penanganan tematik kawasan rawan bencana; (5) peningkatan efektivitas pencegahan dan mitigasi bencana; (6) perkuatan kesiapsiagaan dan penanganan darurat bencana; dan (7) pengembangan sistem pemulihan bencana. Berikut merupakan nilai IRB Kabupaten Tulungagung tahun 2018-2022.



Grafik 2. 55 Nilai IRB Kabupaten Tulungagung Tahun 2018-2022

Sumber: BPBD Kabupaten Tulungagung, 2023

Dari grafik tersebut dapat diketahui apabila dalam kurun waktu 5 tahun terakhir nilai IRB di Kabupaten Tulungagung terus menurun. Hal ini menandakan jika kapasitas pemerintah dalam menghadapi bencana semakin baik. Semakin kecil nilai IRB maka menandakan resiko bencana di Kabupaten Tulungagung semakin kecil.

Desa Tangguh Bencana (Destana) adalah desa yang memiliki kemampuan mandiri untuk beradaptasi dan menghadapi ancaman bencana, serta memulihkan diri dengan segera dari dampak bencana yang merugikan (Perka

BNPB No.1 Tahun 2012). Pertumbuhan desa tangguh bencana pada tahun tertentu dibandingkan dengan jumlah keseluruhan desa tangguh bencana pada tahun n-1. Dalam penetapan target persentase pertumbuhan desa tangguh bencana mengacu kepada kemampuan anggaran Kabupaten Tulungagung, dan Dukungan pembentukan dari Provinsi Jawa Timur untuk pembentukan desa tangguh bencana.

Untuk pembentukan desa tangguh bencana yang bersumber dari APBD Kabupaten Tulungagung 1 desa untuk setiap tahunnya. Sedangkan pembentukan desa tangguh bencana yang bersumber dari bantuan provinsi tidak dapat dipastikan jumlah setiap tahunnya. Berikut merupakan jumlah desa tangguh bencana di Kabupaten Tulungagung tahun 2018-2022.

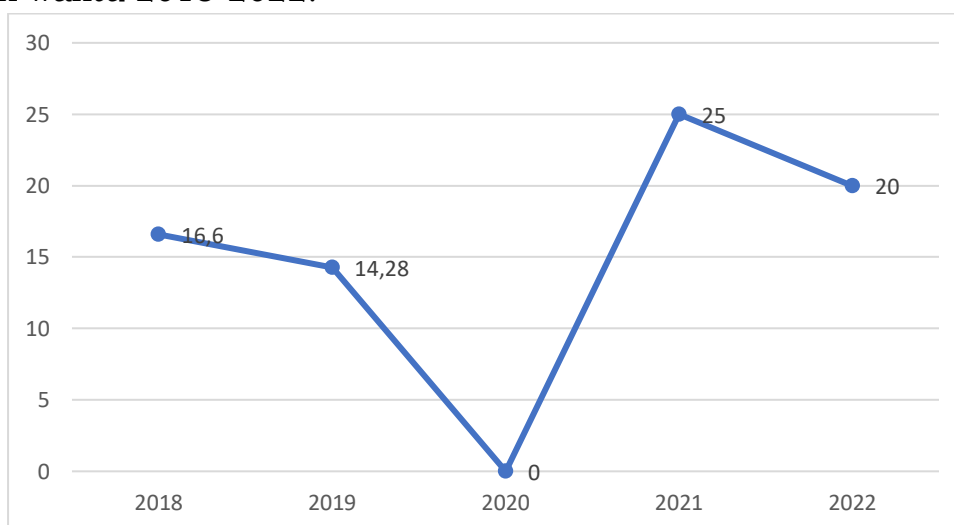
Tabel 2. 50 Jumlah Desa Tangguh Bencana di Tulungagung Tahun 2018 - 2022

	2018	2019	2020	2021	2022
Jumlah Pembentukan desa Tangguh bencana	1	1	0	2	2
Jumlah keseluruhan	6	7	7	8	10

Pertumbuhan desa Tangguh bencana dihitung dengan menggunakan rumus :

$$\text{Persentase pertumbuhan desa tangguh bencana} = \frac{\text{Jumlah desa tangguh bencana yang dibentuk tahun tertentu}}{\text{Jumlah desa tangguh bencana yang sudah terbentuk tahun n-1}} \times 100$$

Berikut merupakan persentase pertumbuhan desa Tangguh bencana dalam kurun waktu 2018-2022.



Grafik 2. 56 Persentase Pertumbuhan Desa Tangguh Bencana Kabupaten Tulungagung Tahun 2018-2022

Sumber: BPBD Kabupaten Tulungagung, 2023

Pertumbuhan desa Tangguh bencana di Kabupaten Tulungagung sangat lambat, yakni hanya 1 desa dari APBD dan apabila lebih dari 1 maka merupakan bantuan provinsi. Pada tahun 2020 tidak ada pembangunan desa Tangguh bencana karena adanya refocusing anggaran untuk penanganan covid.

Pada Indikator kinerja persentase penduduk yang memperoleh layanan penyelamatan dan evakuasi korban kebakaran Tahun 2022 terlihat sama dengan pada Tahun 2021 yakni sebesar 100%. Pada Tahun 2021 terdapat sebanyak 59 kasus kebakaran dan semua dapat ditangani oleh Pemadam Kebakaran Satpol PP. Selain kasus kebakaran, Damkar dan Satpol PP juga telah menindaklanjuti juti aduan masyarakat non kebakaran sebanyak 233 kasus. Kejadian non kebakaran tersebut meliputi evakuasi pohon tumbang (21 kasus), evakuasi sarang tawon (176 kasus), evakuasi ular (33 kasus), dan evakuasi cincin (3 kasus).

Sedangkan untuk indikator Persentase (%) penduduk yang memperoleh layanan penyelamatan dan evakuasi korban kebakaran menunjukkan peningkatan yang signifikan dari tahun 2017-2019 yakni 95%, 97%, 98%, pada Tahun 2020 dan 2021 mencapai 100% serta pada tahun 2022 mencapai 97%. Persentase penduduk yang memperoleh layanan penyelamatan dan evakuasi korban kebakaran pada tahun 2021 meningkat menjadi 100%, karena dari 58 kejadian kebakaran semua dapat teratasi. Berdasarkan setiap kejadian bencana yang terjadi di Kabupaten Tulungagung telah dilaksanakan langkah-langkah penanggulangan bencana berupa sosialisasi, gladi lapang, gladi posko serta penyediaan dukungan logistik dan pemberian bantuan kebutuhan dasar.

Adapun realisasi pencapaian SPM pada urusan Ketentraman, Ketertiban dan Perlindungan Masyarakat di Kabupaten Tulungagung pada Tahun 2022 dapat disajikan sebagaimana tabel dibawah.

Tabel 2. 51 Realisasi Pencapaian SPM Bidang urusan Ketentraman, Ketertiban dan Perlindungan Masyarakat di Kabupaten Tulungagung 2022

No.	Jenis Pelayanan Dasar	Indikator SPM	Jumlah Total Yang Harus Dilayani	Jumlah Total Yang Terlayani	Total Pencapaian
1	Pelayanan Ketentraman dan Ketertiban Umum (TRANTIBUM)		558	558	100 %
		Warga negara yang memperoleh pelayanan kerugian materiil	409	409	100 %
		Warga negara yang memperoleh pelayanan kerugian pelayanan pengobatan	0	0	0 %
		Standar operasional prosedur Satpol PP	17	17	100 %
		Standar sarana prasarana Satpol PP	100 %	79 %	79 %
		Standar peningkatan kapasitas anggota Satpol PP dan anggota perlindungan masyarakat	136	10	7 %
		Standar pelayanan yang terkena	55	-	100%

No.	Jenis Pelayanan Dasar	Indikator SPM	Jumlah Total Yang Harus Dilayani	Jumlah Total Yang Terlayani	Total Pencapaian
		dampak gangguan trantibum akibat penegakan hukum terhadap pelanggaran Perda dan Perkada			
2.	Pelayanan Penyelamatan dan Evakuasi Korban Kebakaran (DAMKAR)		62	60	96 %
		Tingkat waktu tanggap (response time) 15 menit sejak diterimanya informasi/laporan sampai tiba di lokasi	62	43	0 %
		Prosedur operasional penanganan kebakaran, penyelamatan dan evakuasi	100	90	0 %
		Sarana prasarana pemadam kebakaran, penyelamatan dan evakuasi	100	60	0 %
		Kapasitas aparatur pemadam kebakaran dan penyelamatan/Sumber Daya Manusia	30	-	
3.	Pelayanan Informasi Rawan Bencana (KEBENCANAAN)				75,89
		Pemetaan terhadap lokasi/daerah rawan bencana melalui penyusunan dokumen Kajian Risiko Bencana	11	9	81,82%
		Identifikasi dan pemetaan terhadap warga negara di kawasan rawan bencana	1.089.775	1.089.775	100%
		Melakukan sosialisasi, Komunikasi, Informasi dan Edukasi (KIE) rawan bencana	1.089.775	1.089.775	100%
		Pengadaan dan pemasangan rambu evakuasi dan papan	1163	253	21,75%


No.	Jenis Pelayanan Dasar	Indikator SPM	Jumlah Total Yang Harus Dilayani	Jumlah Total Yang Terlayani	Total Pencapaian
		informasi publik per jenis bencana			
4.	Pelayanan Pencegahan dan Kesiapsiagaan Terhadap Bencana (KEBENCANAAN)				79,065
		Sarana prasarana penanggulangan bencana	141	131	92,91%
		Peningkatan kapasitas personil/Sumber Daya Manusia (SDM)	46	30	65,22%
5.	Pelayanan Penyelamatan dan Evakuasi Korban Bencana (KEBENCANAAN)				100%
		Aktivasi sistem komando penanganan darurat bencana	2	0	100%
		Pendataan terhadap warga yang terkena/menjadi korban bencana	1000	1000	100%
		Melakukan respon cepat KLB dan respon cepat darurat bencana	1000	1000	100%
		Respon Cepat kejadian luar biasa (KLB) penyakit KLB/wabah zoonosis prioritas	10	10	100%
		Pelaksanaan pencarian, pertolongan evakuasi korban bencana	1000	1000	100%

Sumber: BPBD, Satpol PP, Bakesbangpol Kabupaten Tulungagung, 2023

Hambatan dan tantangan bagi pemerintah daerah dalam pelaksanaan penerapan dan pencapaian SPM, baik internal dan eksternal dan langkah-langkah penyelesaian permasalahan yang ditempuh. Berikut adalah permasalahan pada pelaksanaan penerapan dan pencapaian SPM bidang Trantibumlinmas

- Rendahnya indeks profesionalitas ASN di Satpol PP dan Damkar
Personel Satpol PP dan Damkar tidak ada yang dikirim untuk mengikuti pelatihan/diklat/bimtek untuk peningkatan kapasitas SDM nya. Petugas pemadam kebakaran dan rescue di Kabupaten Tulungagung belum ada yang mempunyai sertifikasi kompetensi
- Belum tercapainya rasio ketersediaan Satpol PP dan Linmas di Kab. Tulungagung sesuai standar kebutuhan
Jika mengacu pada regulasi yg berlaku, dg luas wilayah dan jumlah penduduk Kab. Tulungagung, idealnya jumlah SATpol PP nya 350 - 400 orang. Sedangkan kondisi saat ini jumlah personel Satpol PP dan Damkar nya 136 orang.
- Tidak terpenuhinya Sarana prasarana minimal di Satpol PP dan Damkar
Gedung Satpol PP belum memiliki ruang layanan pengaduan/pemeriksaan, ruang sekretariat PPNS, ruang sidang majelis kode etik, dan halaman parkir.
- Tidak tercapainya target response time (waktu tanggap) pemadaman kebakaran sesuai dengan Standart Pelayanan Minimal (Permendagri No 114 Tahun 2018)
Hanya ada satu pos pemadam kebakaran di Kab. Tulungagung, belum mempunyai wilayah manajemen kebakaran di kecamatan. Selain itu kendaraan operasional untuk pemadaman kondisinya juga sudah tidak optimal
- Kebutuhan SDM yang belum memadai baik jumlah maupun keahlian di Bidang kebencanaan.
- Luasnya jangkauan wilayah Kebencanaan
Keterlambatan pelayanan yang diakibatkan luasnya penanganan bencana sehingga diperlukan ekstra waktu tempuh karena jarak antara BPBD dengan lokasi bencana yang terjadi

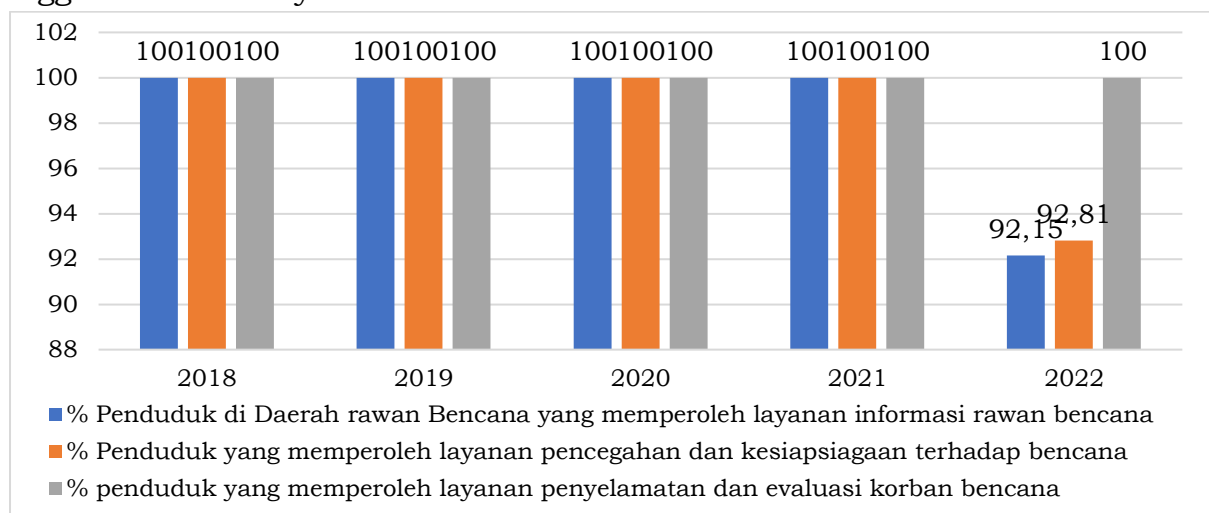
Pada indikator peningkatan penyelesaian pelanggaran Perda/Perbup pada Tahun 2017-2019 terlihat stabil diangka 2%. Peningkatan terjadi pada Tahun 2020 sebanyak 4%, hal ini dikarenakan adanya penegakan Perda/Perbup terkait operasi yustisi sehubungan penerapan protokol kesehatan. Pada Tahun 2021 terjadi peningkatan penyelesaian pelanggaran Perda/Perbup sebanyak 3% dari Tahun 2020. Pada Tahun 2021 masih dilaksanakan operasi yustisi (sidang ditempat) penerapan protokol kesehatan, dan operasi non yustisi (pengawasan dan penertiban reklame, rumah kos, pasar modern, pembinaan dan pembinaan Pedagang Kaki Lima/PK5 dan Pembinaan Pemerlu Pelayanan Kesejahteraan Sosial/PPKS). Berikut merupakan grafik capaian persentase peningkatan penyelesaian pelanggaran Perda/Perbup di Kabupaten Tulungagung.



Grafik 2. 57 Persentase Peningkatan Penyelesaian Pelanggaran Perda/Perbup Kabupaten Tulungagung Tahun 2018 - 2022

Sumber: Satpol PP Kabupaten Tulungagung, 2023

Capaian indikator Persentase Penduduk di Daerah Rawan Bencana yang memperoleh layanan informasi rawan bencana memiliki capaian yang sempurna yaitu 100%, capaian ini bertahan sejak tahun 2018 hingga tahun 2021 dan pada tahun 2022 mencapai 92,15%. Indikator Persentase Penduduk yang memperoleh layanan pencegahan dan kesiapsiagaan terhadap bencana juga memiliki pencapaian yang sempurna sejak tahun 2018 hingga tahun 2021 yaitu 100% dan pada tahun 2022 mencapai 92,81. Selanjutnya untuk indikator Persentase penduduk yang memperoleh layanan penyelamatan dan evaluasi korban bencana juga memiliki pencapaian yang sempurna sejak tahun 2018 hingga tahun 2022 yaitu 100%.



Grafik 2. 58 Persentase Capaian Indikator urusan Ketertiban dan Keamanan Kabupaten Tulungagung Tahun 2018 - 2022

Sumber: BPBD Kabupaten Tulungagung, 2023

Berdasarkan setiap kejadian bencana yang terjadi di Kabupaten Tulungagung telah dilaksanakan langkah-langkah penanggulangan bencana berupa sosialisasi, gladi lapang, gladi posko serta penyediaan dukungan logistik dan pemberian bantuan kebutuhan dasar. Berikut adalah grafik dan capaian dari beberapa indikator diatas.

2.1.3.1.6 Sosial

Penyelenggaraan urusan sosial merupakan upaya terselenggaranya kesejahteraan sosial yang terarah, terpadu, dan berkelanjutan. Pada implementasinya penyelenggaraan urusan sosial, diperlukan peran masyarakat yang seluas-luasnya, baik perseorangan, keluarga, organisasi keagamaan, organisasi sosial kemasyarakatan, lembaga swadaya masyarakat, organisasi profesi, badan usaha, lembaga kesejahteraan sosial, maupun lembaga sosial asing. Penyelenggaraan urusan sosial Pemerintah Kabupaten Tulungagung pada tahun 2017 sampai dengan tahun 2021 dapat disajikan dalam tabel berikut ini:

Tabel 2. 52 Capaian Indikator Urusan Sosial Kabupaten Tulungagung Tahun 2018-2022

Indikator	Sa-tuan	Tahun				
		2018	2019	2020	2021	2022
Persentase (%) Penyandang Disabilitas Telantar yang terpenuhi kebutuhan dasarnya di luar panti	%	75	85	85	85	100
Persentase (%) Anak Telantar yang terpenuhi kebutuhan dasarnya di luar panti	%	75	85	85	85	100
Persentase (%) Lanjut Usia Telantar yang terpenuhi kebutuhan dasarnya di luar panti	%	70	80	80	80	100
Persentase (%) Gelandangan Pengemis yang terpenuhi kebutuhan dasarnya di luar panti	%	73	80	80	80	100
Persentase (%) korban bencana alam dan sosial yang terpenuhi kebutuhan dasarnya pada saat dan setelah tanggap darurat bencana	%	100	100	100	100	100

Sumber: Dinas Sosial Kabupaten Tulungagung, 2023

Secara garis besar persentase capaian indikator urusan sosial Kabupaten Tulungagung sangat dipengaruhi oleh: (1) Ketersediaan penyedia layanan (*service provider*) penanganan permasalahan sosial; (2) Ketersediaan dukungan anggaran baik dari APBD Kabupaten, APBD Provinsi maupun dari APBN; (3) Dukungan dan persen serta masyarakat.

Pada capaian Persentase (%) korban bencana alam dan sosial yang terpenuhi kebutuhan dasarnya pada saat dan setelah tanggap darurat dapat dicapai angka absolut 100% disebabkan tersedianya ketiga faktor diatas, instansi pemerintah baik di Kab/Kota, Provinsi maupun nasional, dukungan anggaran yang sangat memadai dan peran serta masyarakat yang sangat besar serta sinergitas antara potensi masyarakat dan pemerintah yang terjalin sangat baik. Pada penanganan anak terlantar luar panti, lanjut usia terlantar luar panti, gelandangan pengemis masih banyak kendala dalam hal dukungan anggaran baik pada jumlah dan kontinuitasnya, peran serta yang minim dari masyarakat serta minimnya jumlah penyedia layanan dari unsur pemerintah sekalipun apalagi swasta.

Adapun realisasi pencapaian SPM pada urusan Sosial di Kabupaten Tulungagung pada Tahun 2021 dapat disajikan sebagaimana tabel dibawah.

Tabel 2. 53 Realisasi Pencapaian SPM Bidang urusan Sosial di Kabupaten Tulungagung 2022

No.	Pelayanan Dasar	Indikator SPM	Jumlah Total Yang Harus Dilayani	Jumlah Total Yang Terlayani	Total Pencapaian
1.	Rehabilitasi Sosial Dasar Penyandang Disabilitas Terlantar di Luar Panti		212	212	100 %
		Layanan data dan pengaduan	1	1	100%
		Penyediaan layanan kedaruratan bagi daerah yang sudah memiliki kendaraan khusus layanan rehabilitasi sosial dasar diluar Panti	1	1	100%
		Penyediaan layanan kedaruratan bagi daerah yang belum memiliki kendaraan khusus layanan rehabilitasi sosial dasar diluar Panti dan tidak mampu melakukan pengadaan kendaraan baru	1	1	100%
		Penyediaan permakanan	200	200	100%
		Penyediaan sandang	1	1	100%
		Penyediaan alat bantu	1	1	100%
		Penyediaan perbekalan kesehatan	1	1	100%
		Pemberian bimbingan fisik, mental, spiritual	1	1	100%
		Pemberian bimbingan sosial kepada keluarga Penyandang Disabilitas terlantar	1	1	100%
		Fasilitas pembuatan Nomor Induk Kependuduk, Kartu Tanda Penduduk, Akta Kelahiran, Surat Nikah, dan/atau Kartu Identitas Anak	1	1	100%
		Akses ke layanan pendidikan	1	1	100%
		Pemberian pelayanan penelusuran keluarga	1	1	100%
		Pemberian pelayanan reunifikasi keluarga	2	2	100%
		Layanan rujukan	1	1	100%
		Penyediaan layanan kedaruratan bagi daerah yang belum memiliki kendaraan khusus layanan rehabilitasi sosial dasar diluar Panti dan mampu melakukan pengadaan kendaraan baru dan pembiayaan pemeliharaan	1	1	100%
2.	Rehabilitasi Sosial Dasar Anak Telantar di Luar Panti		230	230	100 %
		Layanan data dan pengaduan	1	1	100%
		Penyediaan permakanan	200	200	100%
		Penyediaan sandang	1	1	100%

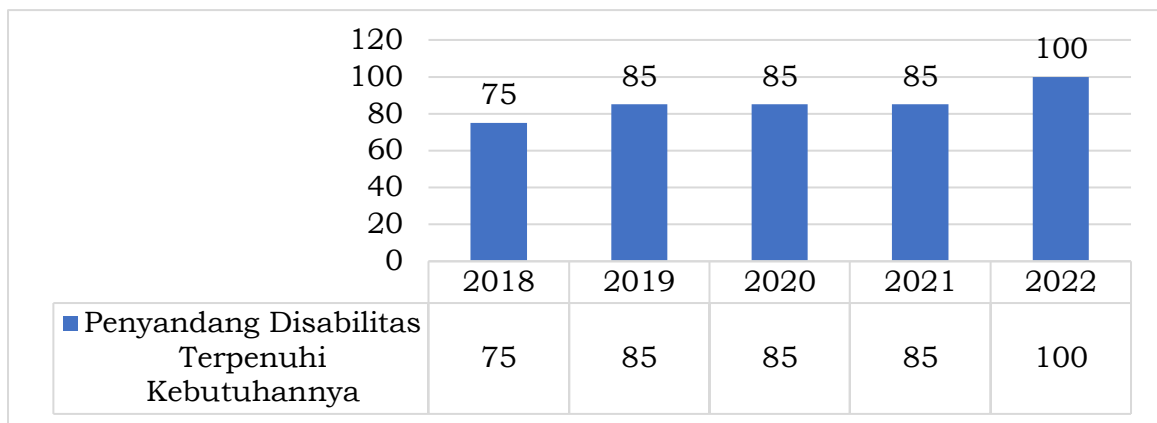
No.	Pelayanan Dasar	Indikator SPM	Jumlah Total Yang Harus Dilayani	Jumlah Total Yang Terlayani	Total Pencapaian
		Penyediaan alat bantu	1	1	100%
		5 . Penyediaan perbekalan kesehatan	1	1	100%
		Pemberian bimbingan fisik, mental, spiritual	1	1	100%
		Pemberian bimbingan sosial kepada keluarga Penyandang Disabilitas Anak Terlantar	1	1	100%
		Fasilitas pembuatan Nomor Induk Kependudukan, Kartu Tanda Penduduk, Akta Kelahiran, Surat Nikah, dan/atau Kartu Identitas Anak	1	1	100%
		Akses ke layanan pendidikan	1	1	100%
		Pemberian pelayanan penelusuran keluarga	1	1	100%
		Pemberian pelayanan reunifikasi keluarga	1	1	100%
		Layanan rujukan	30	30	100%
		Penyediaan layanan kedaruratan bagi daerah yang sudah memiliki kendaraan khusus layanan rehabilitasi sosial dasar diluar Panti	1	1	100%
		Penyediaan layanan kedaruratan bagi daerah yang belum memiliki kendaraan khusus layanan rehabilitasi sosial dasar diluar Panti dan tidak mampu melakukan pengadaan kendaraan baru	1	1	100%
		Penyediaan layanan kedaruratan bagi daerah yang belum memiliki kendaraan khusus layanan rehabilitasi sosial dasar diluar Panti dan mampu melakukan pengadaan kendaraan baru dan pembiayaan pemeliharaan	1	1	100%
3.	Rehabilitasi Sosial Dasar Lanjut Usia Terlantar di Luar Panti		100	100	100%
		Layanan data dan pengaduan	1	1	100%
		Penyediaan layanan kedaruratan bagi daerah yang sudah memiliki kendaraan khusus layanan rehabilitasi sosial dasar diluar Panti	1	1	100%
		Penyediaan permakanaan	100	100	100%
		Penyediaan sandang	1	1	100%
		Penyediaan alat bantu	1	1	100%

No.	Pelayanan Dasar	Indikator SPM	Jumlah Total Yang Harus Dilayani	Jumlah Total Yang Terlayani	Total Pencapaian
		Penyediaan perbekalan kesehatan	1	1	100%
		Pemberian bimbingan fisik, mental, spiritual	1	1	100%
		Pemberian bimbingan sosial kepada keluarga Penyandang Disabilitas Lanjut Usia terlantar	1	1	100%
		Fasilitas pembuatan Nomor Induk Kependudukan, Kartu Tanda Penduduk, Akta Kelahiran, Surat Nikah, dan/atau Kartu Identitas Anak	1	1	100%
		Akses ke layanan pendidikan	1	1	100%
		Pemberian pelayanan penelusuran keluarga	1	1	100%
		Pemberian pelayanan reunifikasi keluarga	1	1	100%
		Layanan rujukan	1	1	100%
		Penyediaan layanan kedaruratan bagi daerah yang belum memiliki kendaraan khusus layanan rehabilitasi sosial dasar diluar Panti dan mampu melakukan pengadaan kendaraan baru dan pembiayaan pemeliharaan	1	1	100%
		Penyediaan layanan kedaruratan bagi daerah yang belum memiliki kendaraan khusus layanan rehabilitasi sosial dasar diluar Panti dan tidak mampu melakukan pengadaan kendaraan baru	1	1	100%
4.	Rehabilitasi Sosial Dasar Tuna Sosial Khususnya Gelandangan dan Pengemis di Luar Panti		122	122	96%
		Layanan data dan pengaduan	1	1	100%
		Penyediaan layanan kedaruratan bagi daerah yang sudah memiliki kendaraan khusus layanan rehabilitasi sosial dasar diluar Panti	1	1	100%
		Penyediaan permakanan	120	120	100%
		Penyediaan sandang	1	1	100%
		Penyediaan alat bantu	1	1	100%
		Penyediaan perbekalan kesehatan	1	1	100%
		Pemberian bimbingan fisik, mental, spiritual	1	1	100%
		Pemberian bimbingan sosial kepada keluarga penyandang	1	1	100%

No.	Pelayanan Dasar	Indikator SPM	Jumlah Total Yang Harus Dilayani	Jumlah Total Yang Terlayani	Total Pencapaian
		disabilitas gelandangan dan pengemis terlantar			
		Fasilitas pembuatan Nomor Induk Kependudukan, Kartu Tanda Penduduk, Akta Kelahiran, Surat Nikah, Dan/Atau Kartu Identitas Anak	1	1	100%
		Akses ke layanan pendidikan	1	1	100%
		Pemberian pelayanan penelusuran keluarga	1	1	100%
		Pemberian pelayanan reunifikasi keluarga	1	1	100%
		Layanan rujukan	2	2	100%
		Penyediaan layanan kedaruratan bagi daerah yang belum memiliki kendaraan khusus layanan rehabilitasi sosial dasar diluar Panti dan mampu melakukan pengadaan kendaraan baru dan pembiayaan pemeliharaan	1	1	100%
		Penyediaan layanan kedaruratan bagi daerah yang belum memiliki kendaraan khusus layanan rehabilitasi sosial dasar diluar Panti dan tidak mampu melakukan pengadaan kendaraan baru	1	1	100%
5.	Perlindungan dan Jaminan Sosial Pada Saat Tanggap dan Paska Bencana Bagi Korban Bencana Kabupaten/Kota		928	928	100%
		1 . Penyediaan permakanan	928	928	100%
		2 . Penyediaan sandang	0	0	0%
		3 . Penyediaan tempat penampungan pengungsi	0	0	0%
		4 . Penanganan khusus bagi kelompok rentan	0	0	0%
		5 . Pelayanan dukungan Psikososial	0	0	0%

Sumber: Dinas Sosial Kabupaten Tulungagung, 2023

Persentase Penyandang Disabilitas Telantar yang terpenuhi kebutuhan dasarnya di luar panti memiliki capaian yang meningkat setiap tahunnya. Pada tahun 2018 angkanya mencapai 75%, kemudian meningkat 10% pada tahun 2019 menjadi 85%. Pada tahun 2020 angkanya mencapai 85% dan bertahan sampai dengan tahun 2021 dan meningkat menjadi 100% pada tahun 2022. Hal itu menggambarkan bahwasanya kebutuhan dasar masyarakat difabel di Kabupaten Tulungagung sangat baik dan sudah terpenuhi. Berikut grafik yang menggambarkan pencapaiannya.



Grafik 2. 59 Persentase Penyandang Disabilitas Telantar yang terpenuhi kebutuhan dasarnya di luar panti Kab. Tulungagung Tahun 2018-2022

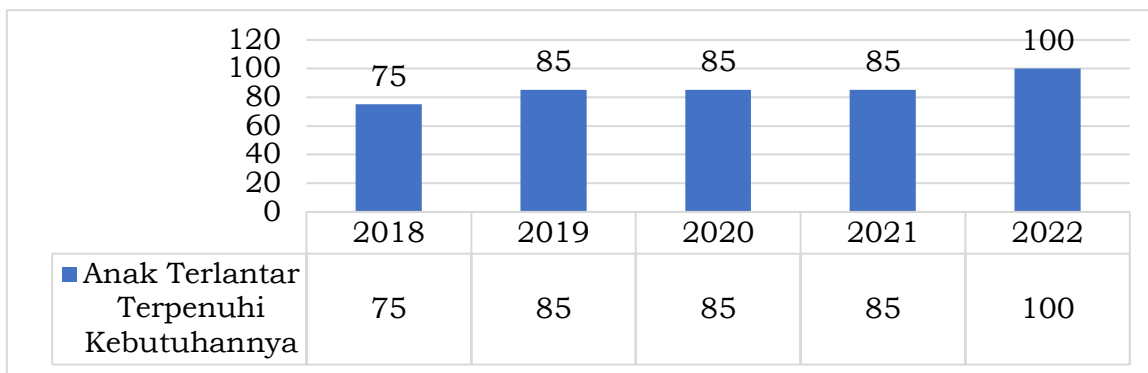
Sumber: Dinas Sosial Kabupaten Tulungagung, 2023

Prosentase Penyandang Disabilitas Telantar yang terpenuhi kebutuhan dasarnya di luar panti telah tercapai 100% sesuai amanat dalam standart pelayanan minimal (SPM). Pemenuhan kebutuhan dasar dapat menjangkau 65 (enam puluh lima) orang penerima asistensi sosial penyandang disabilitas (ASPD) dan Bantuan Sosial Tunai 298 (dua ratus sembilan puluh delapan) dari APBN dan 131 (seratus tiga puluh satu) orang dari APBD Provinsi pada tahun 2022 ini, sedangkan dari masyarakat baru sebatas keluarga belum ada institusi swasta yang secara reguler ikut memberi pemenuhan kebutuhan dasar bagi penyandang disabilitas luar panti.

Capaian selanjutnya berkaitan dengan Persentase Anak Telantar yang terpenuhi kebutuhan dasarnya di luar panti. Berdasarkan Permensos Nomor 4 Tahun 2020 tentang Rehabilitasi Sosial Dasar bagi Anak Telantar adalah norma, standar, prosedur, dan kriteria dalam penyelenggaraan Rehabilitasi Sosial dasar bagi Anak Telantar. Anak Telantar adalah anak berusia dibawah 18 tahun dengan kondisi tanpa terpenuhi kebutuhan dasarnya, tidak terpelihara, tidak terawat, dan tidak terurus. Permensos nomor 4 tahun 2020 tentang Rehabilitasi Sosial Dasar bagi Anak Telantar menyebutkan tentang Kriteria Anak Telantar, yaitu:

- tidak terpenuhi kebutuhan dasarnya berupa sandang, pangan, dan papan;
- tidak ada lagi perseorangan, keluarga, dan/atau masyarakat yang mengurus;
- rentan mengalami tindak kekerasan dari lingkungannya; dan/atau;
- masih memiliki keluarga tetapi berpotensi mengalami tindak kekerasan, perlakuan salah, eksploitasi, dan penelantaran.

Capaian indikator ini di Kabupaten Tulungagung pada tahun 2018 sebesar 75%, kemudian meningkat menjadi 85% pada tahun 2019. Pada tahun 2020 angkanya mencapai 85% dan bertahan sampai dengan tahun 2021 dan tercapai 100% pada tahun 2022. Berikut grafik yang menggambarkan pencapaiannya.

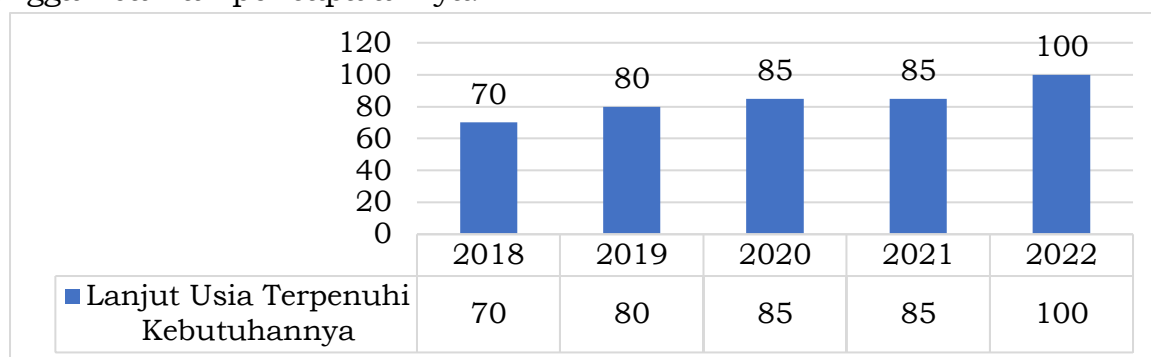


Grafik 2. 60 Persentase Anak Telantar Yang Terpenuhi Kebutuhan Dasarnya Di Luar Panti Kabupaten Tulungagung Tahun 2018-2022

Sumber: Dinas Sosial Kabupaten Tulungagung, 2023

Keberadaan ULT PSAI sangat membantu dalam rangka penjangkauan klien anak terlantar luar panti serta sinergitas dan pengkoordinasian penyedia layanan baik pemerintah maupun masyarakat.

Indikator selanjutnya adalah Persentase Lanjut Usia Telantar yang terpenuhi kebutuhan dasarnya di luar panti. Lanjut Usia Telantar Kriteria ketelantaran lansia sesuai dengan kesepakatan Badan Pusat Statistik Republik Indonesia dan Kementerian Sosial Republik Indonesia adalah tidak pernah sekolah atau tidak tamat SD, makan makanan pokok kurang dari 14 kali dalam seminggu, makan lauk pauk berprotein tinggi (nabati atau hewani); nabati < 4 kali, hewani \leq 2 kali atau kombinasinya, memiliki pakaian kurang dari 4 stel, tidak mempunyai tempat tetap untuk tidur, bila sakit tidak diobati, dan bekerja > 35 jam seminggu. Derajat ketelantaran lansia ditentukan dengan syarat, jika memenuhi 1 (satu) kriteria maka dikategorikan lansia tidak telantar, jika memenuhi 2 (dua) kriteria maka dikategorikan lansia hampir telantar dan jika memenuhi lebih dari 2 (dua) kriteria maka dikategorikan lansia telantar. Capaian indikator Persentase Lanjut Usia Telantar yang terpenuhi kebutuhan dasarnya di luar panti di Kabupaten Tulungagung pada tahun 2018 sebesar 70%, kemudian meningkat menjadi 80% pada tahun 2019. Pada tahun 2020 angkanya mencapai 85% capaian tersebut dapat dipertahankan pada tahun 2021 dan pada tahun 2022 telah tercapai 100%. Berikut grafik yang menggambarkan pencapaiannya.



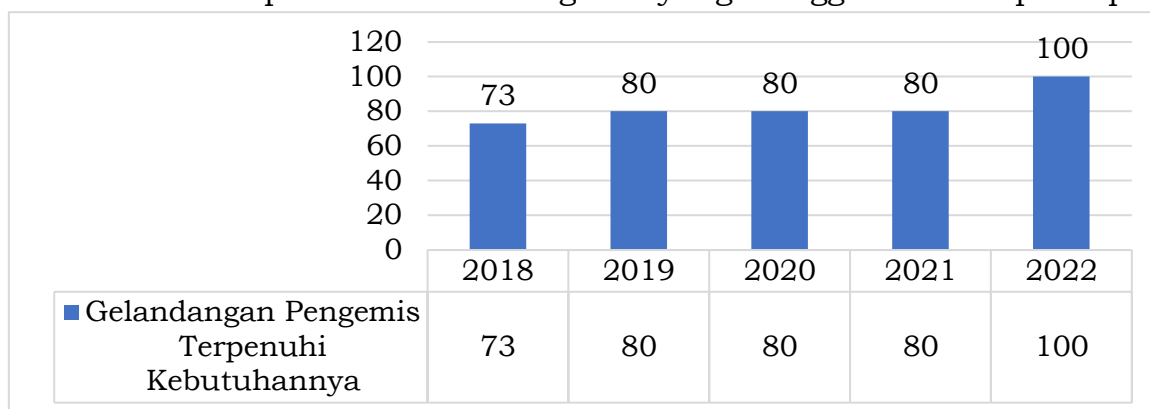
Grafik 2. 61 Persentase Lanjut Usia Telantar yang Terpenuhi Kebutuhan Dasarnya di Luar Panti Kabupaten Tulungagung 2018-2022

Sumber: Dinas Sosial Kabupaten Tulungagung, 2023

Penanganan lanjut usia terlantar merupakan kesulitan tersendiri yang belum mendapatkan solusi secara komprehensif. Secara institusi penyedia layanan baru ada milik provinsi dan swasta dengan kapasitas yang sangat

minim sementara harus melayani wilayah administrasi beberapa Kab./Kota. Sehingga sampai saat ini masih ada kendala untuk pemenuhan kebutuhan dasar dan penanganan secara baik bagi lanjut usia terlantar.

Indikator selanjutnya adalah Persentase Gelandangan Pengemis yang terpenuhi kebutuhan dasarnya di luar panti. Gelandangan adalah orang yang hidup dalam keadaan tidak sesuai dengan norma kehidupan yang layak dalam masyarakat setempat, serta tidak mempunyai tempat tinggal dan pekerjaan yang tetap di wilayah tertentu dan hidup mengembara di tempat umum. Pengemis adalah orang yang mendapatkan penghasilan dengan meminta-minta di muka umum dengan berbagai cara dan alasan untuk mengharapkan belas kasihan dari orang lain. Capaian indikator Persentase Gelandangan Pengemis yang terpenuhi kebutuhan dasarnya di luar panti di Kabupaten Tulungagung pada tahun 2018 sebesar 73%, kemudian meningkat menjadi 80% pada tahun 2019 dan capaian tersebut dapat dipertahankan sampai tahun 2021. Lalu pada tahun 2022 telah tercapai 100%. Berikut grafik yang menggambarkan pencapaiannya.



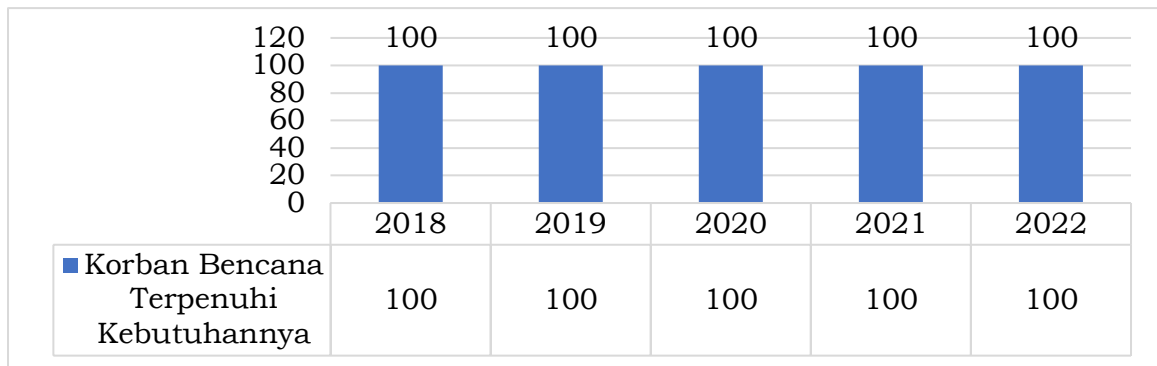
Grafik 2. 62 Persentase Gelandangan Pengemis yang Terpenuhi Kebutuhan Dasarnya di Luar Panti Kabupaten Tulungagung Tahun 2018-2022

Sumber: Dinas Sosial Kabupaten Tulungagung, 2023

Gelandangan di Kabupaten Tulungagung mempunyai mobilitas yang tinggi sehingga untuk identifikasi saja banyak mengalami kesulitan, karena juga mencakup wilayah lintas kabupaten. Sedangkan untuk pengemis bukan semata faktor kemiskinan namun juga terkait mentalitas, kendala dalam pemenuhan kebutuhan dasar bagi gelandangan dan pengemis terkait administrasi kependudukan.

Kemudian aspek yang berkaitan dengan Persentase korban bencana alam dan sosial yang terpenuhi kebutuhan dasarnya pada saat dan setelah tanggap darurat bencana memiliki capaian yang paling maksimal pada tahun 2017 hingga tahun 2022 yaitu 100%, dapat disimpulkan bahwa setiap korban bencana alam dan sosial yang ada pada saat dan setelah tanggap darurat bencana terpenuhi kebutuhan dasarnya.

Hal tersebut juga menunjukkan adanya sinergitas yang cukup baik antar Perangkat Daerah terkait penanganan bencana alam maupun sosial, ketersediaan infrastruktur penanganan juga sangat lengkap serta dukungan penganggaran untuk penyediaan dan pemenuhan korban bencana khususnya pada saat dan setelah tanggap darurat juga sangat memadai. Dan terlebih lagi dukungan organisasi organisasi relawan dari unsur masyarakat juga sangat tinggi sehingga dapat dicapai prosentase pemenuhan kebutuhan dasar bagi korban bencana 100%.



Grafik 2. 63 Persentase Korban Bencana Alam dan Sosial Yang Terpenuhi Kebutuhannya Pada Saat dan Setelah Tanggap Darurat Bencana Kabupaten Tulungagung Tahun 2018-2022

Sumber: Dinas Sosial Kabupaten Tulungagung, 2023

Tabel 2. 54 Variabel Sosial Kabupaten Tulungagung Tahun 2019 - 2022

No	Uraian	2019	2020	2021	2022
1	PPKS	326.265	315.438	315.377	88.961
2	Penanganan PPKS	50.143	85.334	110.729	16.240

Sumber: Dinas Sosial Kabupaten Tulungagung, 2023

Data keseluruhan tahun 2022 terkait jumlah PPKS di Kabupaten Tulungagung sebesar 88.961 jiwa sedangkan PPKS yang sudah tertangani dari total jumlah PPKS tahun 2021 sebesar 16.240 jiwa sehingga terdapat 72.721 jiwa yang belum tertangani di Kabupaten Tulungagung untuk tahun 2022. Sedangkan capaian kinerja permasalahan sosial dapat dilihat dalam tabel berikut:

Tabel 2. 55 Penanganan PMKS di Kab. Tulungagung Tahun 2018 - 2022

No	Uraian	2018	2019	2020	2021	2022
1	Persentase penurunan PPKS	1,60	1,65	0,3	0,33	1,49
2	Persentase kasus kekerasan anak yang ditangani	100	100	100	100	100

Sumber: Dinas Sosial, Dinas PPPAKB Kabupaten Tulungagung, 2023

Laju penurunan PPKS sudah pasti akan terkoreksi mengingat kondisi yang sedemikian berat bagi masyarakat. Program-program bantuan sosial dari pemerintah sifatnya hanya menopang agar masyarakat miskin dapat memenuhi kebutuhan dasarnya dan tidak semakin terperosok dalam kemiskinan. Sementara program-program pengentasan kemiskinan dalam rangka pemberdayaan masyarakat hanya merupakan stimulus, sedangkan porsi terbesar tetap upaya dari masyarakat miskin itu untuk memberdayakan dirinya sendiri. Penurunan PPKS di Kabupaten Tulungagung lebih banyak ditopang oleh program dan kegiatan yang dibiayai oleh APBN, yaitu PKH, BPNT sebagai program jaminan sosial dasar dan program pemberdayaan fakir miskin melalui instrumentasi sosial, salah satunya Kelompok Usaha Bersama (KUBE) sebagai upaya peningkatan penghasilan warga miskin melalui pengelolaan usaha ekonomi produktif secara bersama-sama dalam hal manajemen dan administrasinya. Sementara dukungan program dan kegiatan melalui APBD difungsikan sebagai supporting untuk operasional program melalui pelaksanaan

updating data, asesment, pendampingan serta layanan dan rujukan terutama dalam rangka rehabilitasi sosial PPKS.

Hambatan terutama pada sulitnya merubah perilaku PPKS agar secara mandiri mampu mengelola permasalahan yang dihadapi dan menetapkan solusi serta langkah menuju kehidupan yang lebih baik dimasa depan. Ini merupakan fase krusial dalam keseluruhan pengentasan PPKS. Adapun upaya yang telah dilaksanakan dalam menurunkan PPKS antara lain melalui Pendampingan melalui FDS di PKH; Pendampingan bagi penyandang disabilitas dan Bimbingan sosial, pelatihan ketrampilan dan bantuan stimulan.

2.1.3.1.7 Ketenagakerjaan

Urusan ketenagakerjaan merupakan salah satu indikator yang berperan dalam pembangunan. Ketenagakerjaan menggambarkan kualitas sumber daya manusia dan tingkat pengangguran serta berpengaruh terhadap tingkat kesejahteraan suatu daerah. Sebagai akibat dari krisis ekonomi global yang merambah dalam berbagai strata kehidupan masyarakat dan tingkat pengangguran terbuka masih cukup tinggi, ditambah beberapa perusahaan/industri mulai merampingkan atau meliburkan karyawannya tanpa batas waktu yang jelas, maka perekonomian masyarakat di Kabupaten Tulungagung sangat terpengaruh.

Menghadapi kenyataan ini, Pemerintah Kabupaten Tulungagung melalui Dinas Tenaga Kerja dan Transmigrasi telah merancang dan melakukan berbagai kegiatan untuk mengatasi berbagai persoalan ketenagakerjaan utamanya tentang pengangguran, dan kemiskinan dengan arah untuk peningkatan, pembentukan dan pengembangan tenaga kerja yang berkualitas, menciptakan peluang usaha dan memperluas lapangan kerja. Adapun perkembangan pembangunan urusan ketenagakerjaan dapat dilihat pada tabel berikut ini.

Tabel 2. 56 Capaian Indikator Urusan Ketenagakerjaan Kabupaten Tulungagung Tahun 2018 – 2022

No	Indikator	Satuan	2018	2019	2020	2021	2022
1	Jumlah tenaga kerja yang memenuhi ketentuan standar kompetensi kerja (jumlah tenaga kerja yang dilatih)	Orang	1.464	2.127	3.246	3.446	5.908
2	Jumlah pencari kerja yang ditempatkan	orang	4.154	4.148	945	970	4.616
3	Kasus ketenagakerjaan yang diselesaikan terhadap kasus yang ada (%)	%	100	100	100	100	100
4	Angka sengketa pengusaha-buruh	kasus	6	4	3	3	8
5	Tingkat Partisipasi Angkatan Kerja (TPAK) (%)	%	70,62	70,48	73,17	72,26	71,95
6	Tingkat Kesempatan Kerja (TKK) (%)	%	97,39	96,64	95,39	95,09	93,35
7	Persentase peserta pelatihan yang memiliki kompetensi	%	72,92	61,72	77,5	92,18	62,5
8	Persentase penempatan tenaga kerja	%	23	24	6,64	6,64	24,74
9	Persentase penanganan perselisihan hubungan industrial	%	100	100	100	100	100

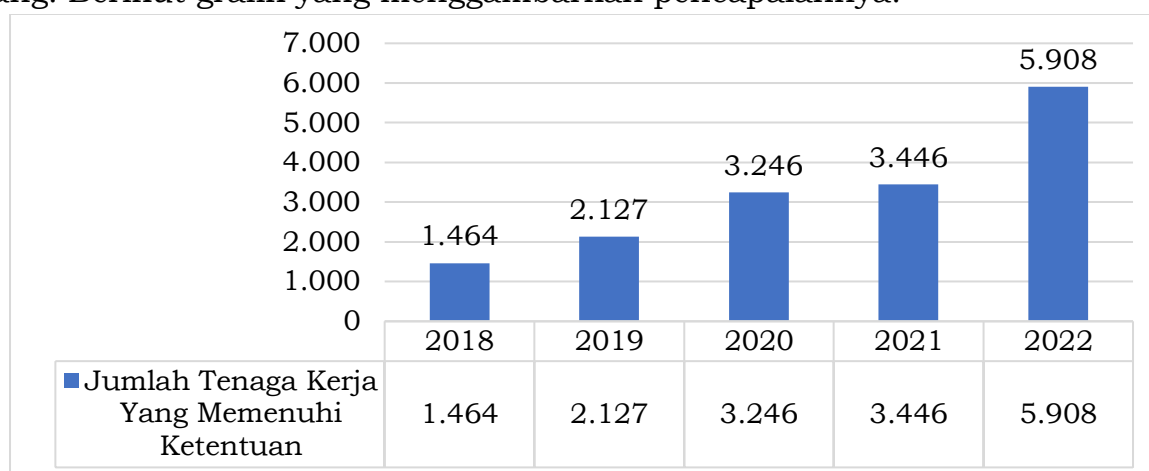
No	Indikator	Satuan	2018	2019	2020	2021	2022
10	Persentase peserta pelatihan yang direkomendasikan bidang pelatihan	%	100	100	100	100	100
11	Persentase transmigran yang ditempatkan	%	100	67	0	0	0
12	Persentase lokasi transmigrasi yang ditindaklanjuti	%	100	100	0	0	0

Sumber: Dinas Tenaga Kerja dan Transmigrasi Kabupaten Tulungagung, 2023

Pada Tahun 2020 sektor ketenagakerjaan dan ketransmigrasian sangat terdampak Pandemi Covid 19. Di Kabupaten Tulungagung sebanyak 6 (enam) perusahaan telah merumahkan 588 karyawannya. Disamping itu sebagai dampak COVID 19 sebanyak 386 PMI (Pekerja Migran Indonesia) telah dipulangkan, rencana pengiriman calon transmigran Tahun 2020 juga ditunda, sehingga menambah beban pengangguran di Kabupaten Tulungagung.

Pada Tahun 2021 telah dimulai Langkah-langkah untuk pemulihan dampak Covid 19, walaupun Kebijakan PPKM yang mana kondisi Covid 19 juga masih sangat tinggi, maka pembangunan ketenagakerjaan dan ketransmigrasian juga mengalami perlambatan. Pada tahun 2022 pemulihan pasca Covid-19 semakin cepat dengan kebijakan PPKM telah dicabut dan kondisi perekonomian telah membaik kembali.

Jumlah tenaga kerja yang memenuhi ketentuan standar kompetensi kerja terus mengalami peningkatan, yaitu 1.464 orang di tahun 2018, terus meningkat setiap tahun menjadi sebanyak 5.923 orang pada tahun 2022. Jumlah Tenaga Kerja yang memenuhi ketentuan standar kompetensi di Kabupaten Tulungagung Tahun 2022 sebanyak 5.908 orang, dengan rincian sebanyak 128 orang dari pelatihan di UPT BLK (Balai Latihan Kerja) DISNAKERTRANS, dari LPKS (Lembaga Pelatihan Kerja Swasta) sebanyak 3.061 orang, dari BLK-LN sebanyak 185 orang dan dari BLK Komunitas sebanyak 160 orang. Berikut grafik yang menggambarkan pencapaiannya.

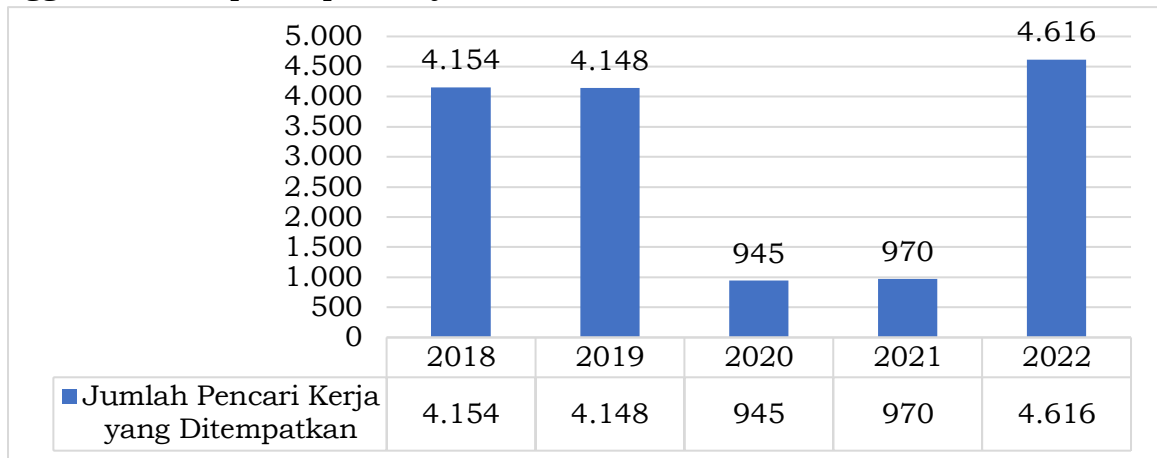


Grafik 2. 64 Jumlah Tenaga Kerja Yang Memenuhi Ketentuan Standar Kompetensi Kerja Kabupaten Tulungagung Tahun 2018-2022

Sumber: Dinas Tenaga Kerja dan Transmigrasi Kabupaten Tulungagung, 2023

Sedangkan capaian indikator jumlah pencari kerja yang ditempatkan pada tahun 2018 adalah sebesar 4.154 orang, yang terus mengalami penurunan dari tahun ke tahun, dan pada tahun 2020 jumlah pencari kerja yang ditempatkan

hanya sebanyak 4.148 orang. Namun demikian, pada tahun 2022 jumlah pencari kerja yang di tempatkan mulai mengalami peningkatan menjadi sebesar 4.616 orang. Kondisi ini disebabkan karena dimana jumlah pencari kerja lebih tinggi dibandingkan jumlah tenaga kerja yang terlatih. Berikut grafik yang menggambarkan pencapaiannya.

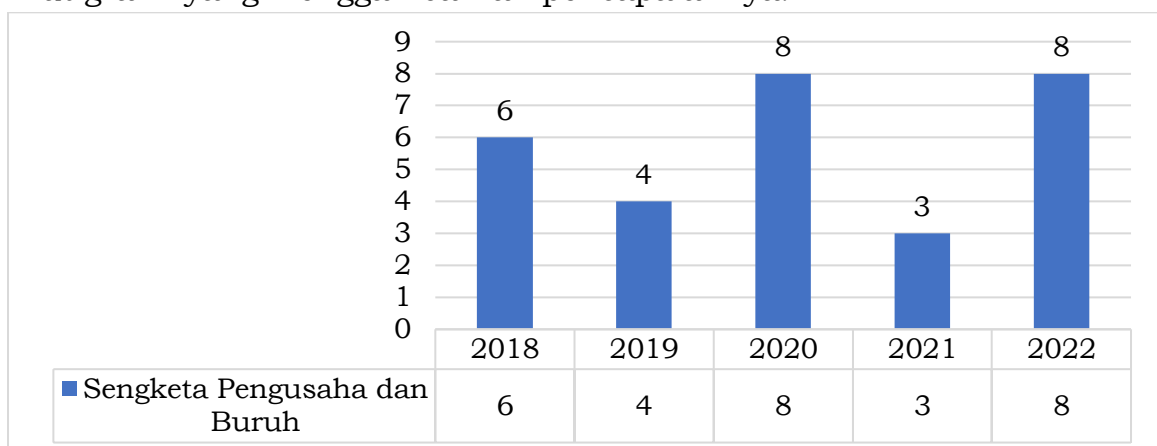


Grafik 2. 65 Jumlah Pencari Kerja yang Ditempatkan Kabupaten Tulungagung Tahun 2018-2022

Sumber: Dinas Tenaga Kerja dan Transmigrasi Kabupaten Tulungagung, 2023

Jumlah penempatan tahun 2022 sebanyak 4.616 orang, dari sebanyak 19,230 pencari kerja yang terdaftar sampai dengan tahun 2022. Tidak tercapainya target tersebut dikarenakan dampak pandemi Covid 19, dimana penempatan luar negeri sangat sedikit, hal ini dikarenakan banyak negara tujuan PMI yang masih belum menerima PMI yang disebabkan berkembangnya beberapa varian Covid baru. Sedangkan penempatan dalam negeri juga belum optimal, karena perusahaan masih terdampak Covid 19, sehingga bursa kerja (job fair) belum bisa terlaksana.

Disisi lain sengketa pengusaha dan buruh cenderung fluktuatif setiap tahunnya. Pada tahun 2018 terjadi 6 kasus sengketa, yang turun menjadi 4 kasus pada tahun 2019 dan 8 kasus pada tahun 2020. Namun demikian pada tahun 2021 sengketa mengalami pemuruman menjadi sebesar 3 kasus dan tahun 2022 naik kembali menjadi 8 kasus. Gambaran kondisi ini menunjukkan bahwa sektor ketenagakerjaan di Kabupaten Tulungagung mulai dibenahi dan diperbaiki meskipun sampai saat ini belum menunjukkan kondisi yang stabil. Berikut grafik yang menggambarkan pencapaiannya.

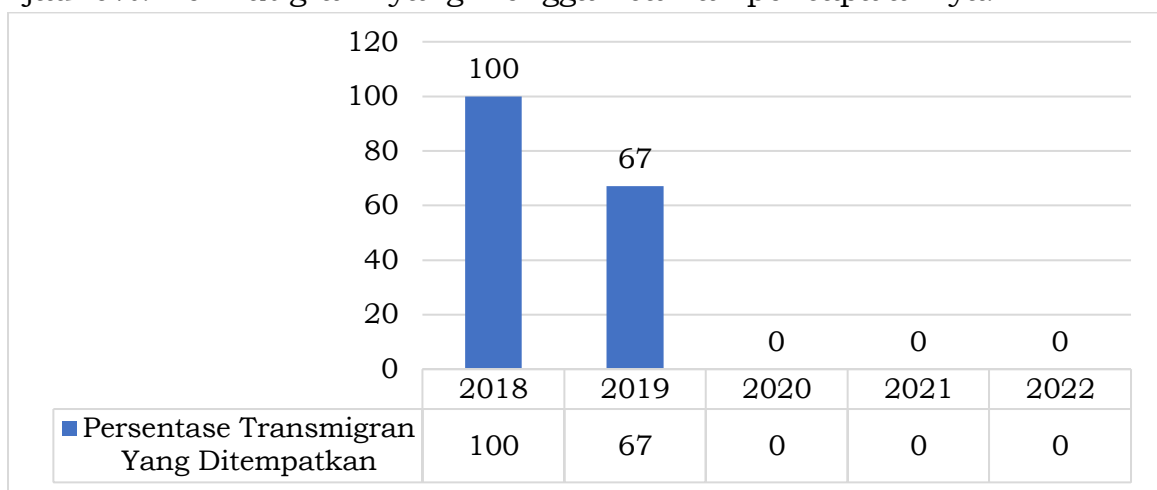


Grafik 2. 66 Sengketa Pengusaha dan Buruh Kabupaten Tulungagung Tahun 2018-2022

Sumber: Dinas Tenaga Kerja dan Transmigrasi Kabupaten Tulungagung, 2023

Tahun 2020 dan 2021 menjadi tahun yang sangat sulit bagi dunia usaha dan dunia industri, sebagai akibat dari pandemi Covid 19, sehingga memaksa beberapa perusahaan merumahkan karyawannya. Meningkatnya kasus sengketa/perselisihan hubungan industrial mayoritas disebabkan karena banyak karyawan yang selama dirumahkan belum digaji. Kondisi demikian terjadi karena perusahaan juga kesulitan selama pandemi ini. Kasus-kasus tersebut sekarang dalam proses penyelesaian, baik secara Bipartit, maupun PHI (Peradilan Hubungan Industrial). Tahun 2021 ini ada 3 kasus yang terdaftar pada DISNAKERTRANS, yaitu PT. Wage Karya Wahyu, PT. Jawara Pandu Bakti, dan PT Liur yang semuanya dapat diselesaikan melalui Perjanjian Bersama (PB).

Transmigrasi merupakan langkah kongkrit dan nyata untuk meningkatkan kesejahteraan. Kesejahteraan transmigran didapat melalui tahap seleksi, lalu pembekalan dari berbagai pelatihan pembangunan desa yang dilakukan oleh pemerintah. Selain itu, kehidupan bertransmigrasi para transmigran didukung fasilitas sarana dan prasarana yang memadai. Transmigran adalah warga negara Republik Indonesia yang berpindah secara sukarela ke Wilayah Pengembangan Transmigrasi (WPT) atau lokasi permukiman transmigrasi melalui pengaturan dan pelayanan Pemerintah. Penempatan transmigran di permukiman transmigrasi dilaksanakan setelah ada kepastian kesempatan kerja atau usaha dan tempat tinggal. Selain itu, juga mempertimbangkan jumlah, komposisi asal calon transmigran, latar belakang sosial dan budaya, keahlian dan ketrampilan. Persentase transmigran yang ditempatkan memiliki capaian yang cenderung mengalami penurunan. Pada tahun 2017 hingga tahun 2018 capaiannya sempurna yaitu 100%, kemudian pada tahun 2019 menurun menjadi 67% dan pada tahun 2020 - 2022 menurun menjadi 0%. Berikut grafik yang menggambarkan pencapaiannya.



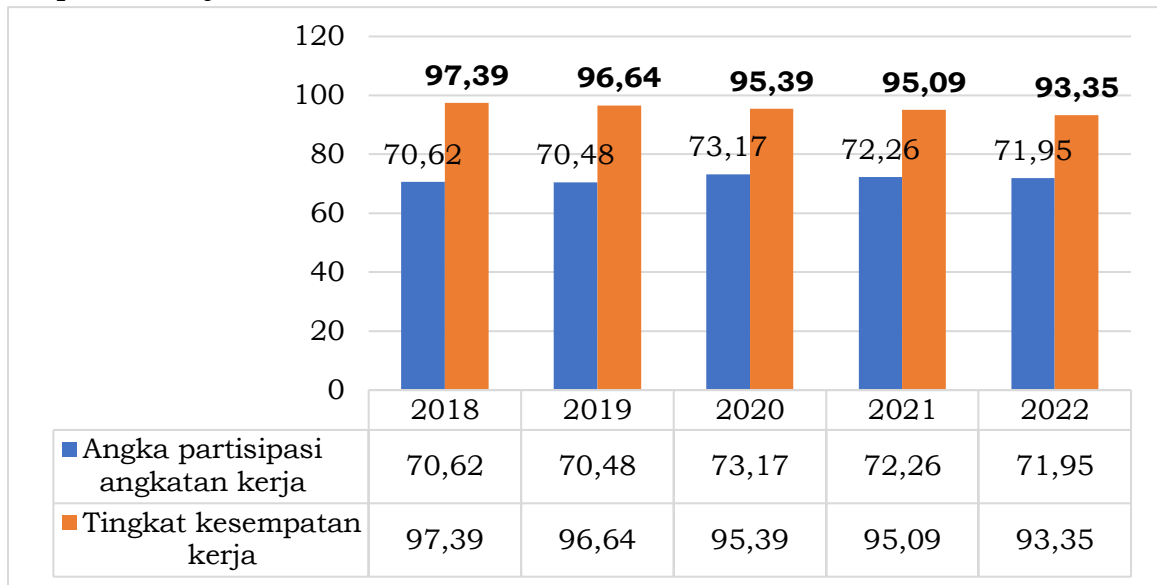
Grafik 2. 67 Persentase Transmigran Yang Ditempatkan Kabupaten Tulungagung Tahun 2018-2022

Sumber: Dinas Tenaga Kerja dan Transmigrasi Kab. Tulungagung, 2023

Justifikasi mengapa Kabupaten Tulungagung tidak menempatkan transmigran adalah berdasarkan Keputusan Kepala Dinas Tenaga Kerja dan Transmigrasi Provinsi Jawa Timur Nomor : 188/311/KPTS/109.1/2021 tentang Perubahan Keputusan Kepala Dinas Tenaga Kerja dan Transmigrasi Provinsi Jawa Timur Nomor 188/143/KPTS/108.1/2021 tentang Penetapan Program Perpindahan dan Penempatan Transmigrasi Provinsi Jawa Timur Tahun 2021,

bahwa Kabupaten Tulungagung tidak mendapatkan kuota transmigrasi di Tahun 2022 ini.

Dalam aspek atau urusan tenaga kerja pasti berbicara tentang angkatan kerja, berikut merupakan grafik angka partisipasi angkatan kerja dan tingkat kesempatan kerja.



Grafik 2. 68 Angka Partisipasi Angkatan Kerja dan Tingkat Kesempatan Kerja Kabupaten Tulungagung Tahun 2018-2022

Sumber: Dinas Tenaga Kerja dan Transmigrasi Kab. Tulungagung, 2023

Tingkat partisipasi angkatan kerja, TPAK (atau tingkat kegiatan ekonomi, EAR), adalah rasio antara angkatan kerja dan ukuran keseluruhan kelompok mereka (penduduk nasional rentang usia yang sama). Istilah umumnya tidak termasuk pengusaha atau manajemen, dan dapat menyiratkan mereka yang terlibat dalam kerja manual. Tingkat Partisipasi Angkatan Kerja (TPAK) mengindikasikan besarnya persentase penduduk usia kerja yang aktif secara ekonomi di suatu wilayah. Tingkat Partisipasi Angkatan kerja fluktuatif setiap tahunnya, pada tahun 2018 sebesar 70,62% dan sedikit menurun pada tahun 2019 menjadi 70,48%. Pada tahun 2020 Angka Partisipasi Angkatan kerja menjadi 73,17% dan pada tahun 2021 meningkat menjadi 72,26%, namun di tahun 2022 mengalami penurunan menjadi 71,95%.

Kesempatan kerja menurut BPS adalah peluang seorang penduduk usia kerja yang termasuk angkatan kerja untuk bekerja. Kesempatan kerja erat kaitannya dengan kemampuan pemerintah untuk menciptakan investasi yang aman dan nyaman, sehingga memperluas lapangan pekerjaan. Tingkat Kesempatan Kerja adalah perbandingan antara jumlah penduduk yang bekerja dengan jumlah penduduk yang termasuk angkatan kerja, dan biasanya dinyatakan dengan persen. Tingkat kesempatan kerja di Kabupaten Tulungagung terus mengalami penurunan setiap tahunnya. Pada tahun 2018 angkanya mencapai 97,39%, dan terus menurun pada tahun-tahun berikutnya dan menjadi sebesar 93,35% pada tahun 2022.

Penurunan Capaian kinerja itu menurut BPJS Ketenagakerjaan sebagai institusi yang berwenang dalam JAMSOSTEK ini dikarenakan ada PP No. 7 Tahun 2021 terkait perubahan ketentuan tentang skala perusahaan yang masuk kategori besar, sedang, dan kecil yang mana jumlah perusahaan yang tercatat pada WLKP (Wajib Laporkan Ketenagakerjaan) Tahun 2021 sebanyak 513

perusahaan, sedangkan di Tahun 2020 sebanyak 671 perusahaan, sehingga sebanyak 158 usaha beralih dalam kategori mikro, yang itu menjadi kewenangan Dinas Koperasi dan UMKM.

2.1.3.1.8 Pemberdayaan Perempuan dan Perlindungan Anak

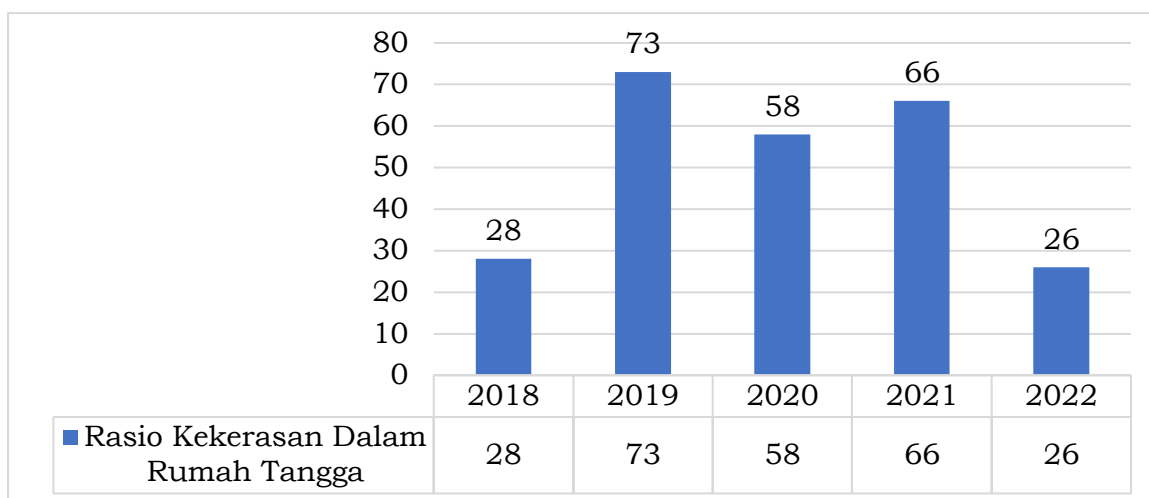
Pemberdayaan perempuan dan perlindungan anak merupakan salah bentuk upaya peningkatan peranan kelompok masyarakat dalam proses pembangunan desa. Melalui hal tersebut dapat meningkatkan keswadayaan masyarakat guna meningkatkan kehidupan ekonomi, sosial, budaya dan politik. Berikut merupakan tabel yang menyajikan variabel dalam bidang pemberdayaan perempuan dan perlindungan anak di Kabupaten Tulungagung selama tahun 2018 hingga 2022.

Tabel 2. 57 Capaian Indikator Urusan Pemberdayaan Perempuan dan Perlindungan Anak di Kabupaten Tulungagung Tahun 2018-2022

Indikator	Satuan	2018	2019	2020	2021	2022
Partisipasi Perempuan di Pemerintahan (manajerial)	%	33,93	33,94	33,96	33,98	33,98
Rasio Kekerasan dalam Rumah Tangga	%	28	73	58	66	26
Persentase Pelayanan Penyelesaian Tindak Kekerasan	%	100	100	100	100	100
Layanan Anak Berkebutuhan Khusus	Jumlah	22	23	32	77	95
Persentase pelaksanaan pengarusutamaan gender pada Perangkat Daerah	%	100	100	100	100	100
Persentase Kasus Perempuan yang terlayani	%	100	100	100	100	100
Persentase Pembinaan kepada Kelompok Industri Rumahan dan BKTKI	%	100	100	100	100	100
Persentase Pemenuhan Hak Anak	%	100	100	100	100	100
Indeks Pembangunan Gender (IPG)	%	95,75	95,63	95,48	95,52	95,63
Indeks Pemberdayaan Gender (IDG)	%	64,11	66,36	65,84	65,06	69,66

Sumber: Dinas Keluarga Berencana dan Pemberdayaan Perempuan Perlindungan Anak Kabupaten Tulungagung, 2023

Berdasarkan data diatas secara garis besar rasio kekerasan dalam rumah tangga di Kabupaten Tulungagung selama tahun 2018 hingga 2022 cenderung mengalami fluktuasi. Pada tahun 2018 rasio kekerasan dalam rumah tangga di Kabupaten Tulungagung mencapai angka 28% kemudian naik pada tahun 2018 menjadi 73%. Hal tersebut menunjukkan perkembangan yang positif. Namun demikian Rasio kekerasan dalam rumah tangga tahun 2021 meningkat jika dibandingkan tahun 2020 yaitu sebesar 66%, sedangkan pada tahun 2022 turun menjadi 26%. Berikut grafik yang menggambarkan pencapaiannya.

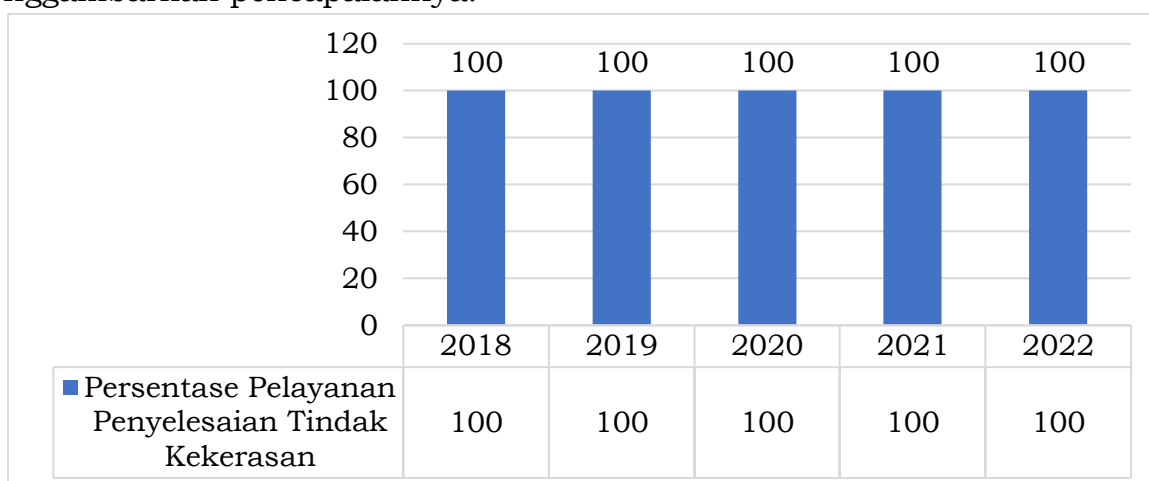


Grafik 2. 69 Rasio Kekerasan Dalam Rumah Tangga Kabupaten Tulungagung Tahun 2018-2022

Sumber: Dinas Keluarga Berencana dan Pemberdayaan Perempuan Perlindungan Anak Kabupaten Tulungagung, 2023

Dari data yang ada di Unit Layanan bahwa rasio KDRT cenderung mengalami penurunan, hal ini terjadi karena semakin munculnya pemahaman masyarakat/keluarga terhadap dampak dan konsekuensinya (hukum). Hal ini muncul akibat sosialisasi yang dilakukan oleh banyak pihak termasuk Dinas KBPPPA terkait upaya perlindungan perempuan dan anak serta upaya pencegahan KDRT.

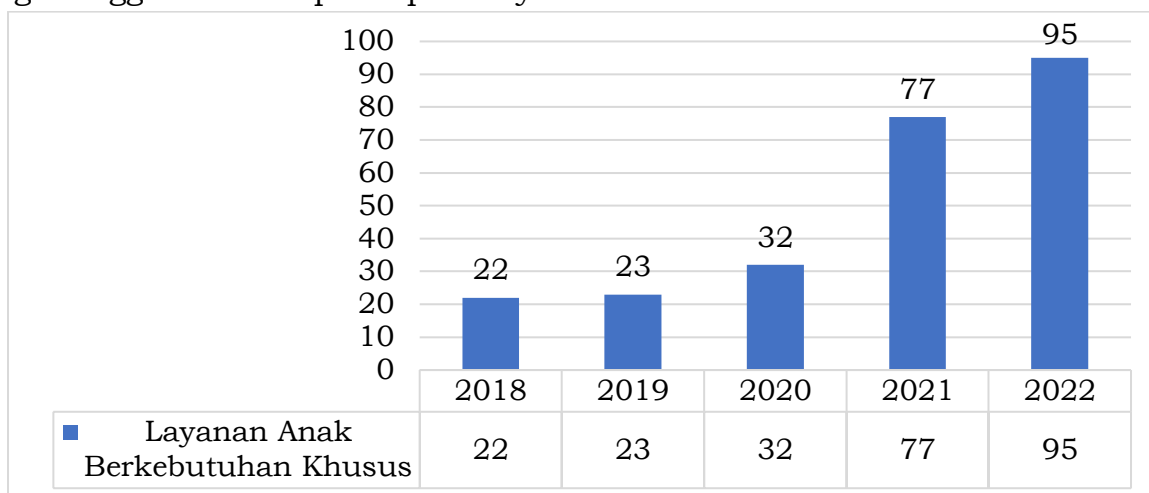
Hal yang positif juga terdapat pada persentase pelayanan penyelesaian tindak kekerasan di Kabupaten Tulungagung selama tahun 2018 hingga tahun 2022 mencapai 100%. Namun demikian pada tahun 2021 terealisasi sebesar 83% dan pada tahun 2022 kembali mencapai 100%. Semua kasus yang ada/masuk berusaha untuk dilakukan upaya penyelesaian, sebagian kasus yang bisa terminasi namun ada pula kasus yang masih sedang berproses. Pelayanan penyelesaian tindak kekerasan yang dilakukan adalah berupa pendampingan oleh psikolog klinis, pendampingan advokasi hukum dan pendampingan sosial untuk mengatasi trauma pada korban. Berikut grafik yang menggambarkan pencapaiannya.



Grafik 2. 70 Persentase Pelayanan Penyelesaian Tindak Kekerasan Kabupaten Tulungagung Tahun 2018-2022

Sumber: Dinas Keluarga Berencana dan Pemberdayaan Perempuan Perlindungan Anak Kabupaten Tulungagung, 2023

Anak berkebutuhan khusus adalah anak-anak yang mengalami keterbatasan atau hambatan dalam segi fisik, mental-intelektual, maupun sosial emosional. Kondisi yang demikian, baik secara langsung atau tidak berdampak pada berbagai aspek kehidupan mereka. Untuk itu layanan sangat diperlukan bagi mereka, untuk dapat menjalani kehidupannya secara wajar. Secara umum kondisi anak-anak berkebutuhan khusus memang berbeda dengan anak-anak pada umumnya. Namun keadaan yang demikian, bukan berarti layanan yang diberikan selalu berbeda dengan anak-anak pada umumnya. Mungkin saja anak-anak berkebutuhan khusus secara umum memerlukan layanan sebagaimana anak-anak pada umumnya dan hanya pada beberapa bidang yang memerlukan layanan atau pendampingan khusus. Artinya, untuk beberapa jenis anak berkebutuhan tersebut sebagian besar dapat mengikuti layanan pendidikan sebagaimana anak-anak normal pada umumnya. Ada beberapa jenis layanan yang bisa diberikan kepada anak-anak berkebutuhan khusus, sesuai dengan kebutuhannya masing-masing. Namun secara umum akan mencakup: layanan medis dan fisiologis, layanan sosial-psikologi dan layanan pedagogis/pendidikan. Indikator layanan anak berkebutuhan khusus di Kabupaten Tulungagung memiliki capaian yang terus meningkat pada tahun 2018 hingga tahun 2022. Capaian ini dipengaruhi oleh jumlah anak berkebutuhan khusus yang mendapatkan layanan dengan total keseluruhan anak berkebutuhan khusus yang ada di Kabupaten Tulungagung. Berikut grafik yang menggambarkan pencapaiannya.



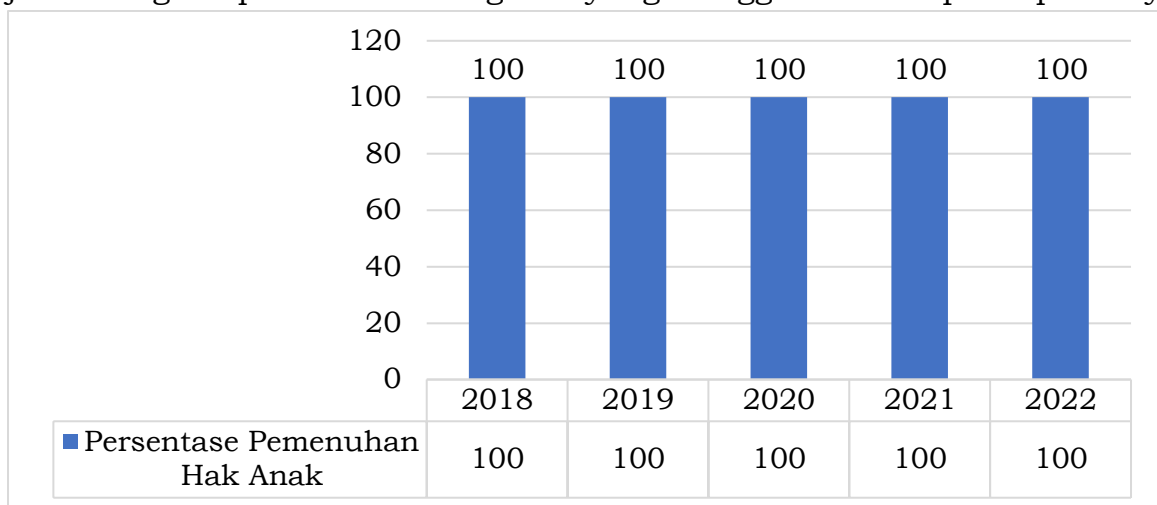
Grafik 2. 71 Layanan anak berkebutuhan khusus Kabupaten Tulungagung Tahun 2018-2022

Sumber: Dinas Keluarga Berencana dan Pemberdayaan Perempuan Perlindungan Anak Kabupaten Tulungagung, 2023

Indikator Persentase pelaksanaan pengarusutamaan gender pada Perangkat Daerah di Kabupaten Tulungagung memiliki capaian yang sempurna yaitu 100%, capaian ini sudah didapatkan sejak tahun 2018 dan bertahan hingga tahun 2022. Dapat dikatakan bahwasanya pelaksanaan pengarusutamaan gender pada Perangkat Daerah di Kabupaten Tulungagung berjalan dengan optimal. Selain itu Persentase Kasus Perempuan yang terlayani di Kabupaten Tulungagung juga memiliki capaian yang sangat memuaskan, hal ini telah tercapai sejak tahun 2018 hingga tahun 2022.

Untuk mewujudkan perlindungan dan kesejahteraan anak dalam rangka memenuhi amanat Undang-undang Nomor 35 tahun 2014 tentang perubahan

atas Undang-undang nomor 23 tahun 2002 tentang Perlindungan Anak, dimana dalam pasal 4 disebutkan bahwa setiap anak berhak untuk dapat hidup, tumbuh, berkembang dan berpartisipasi secara wajar sesuai harkat dan martabat kemanusiaan serta mendapat perlindungan dari kekerasan dan diskriminasi. Ada 24 indikator KLA yang didasarkan pada substansi hak-hak anak yang dikelompokkan ke dalam 5 (lima) klaster pemenuhan hak-hak anak dalam Konvensi Hak Anak (KHA) yaitu Hak Sipil dan Kebebasan, Lingkungan Keluarga dan Pengasuhan Alternatif, Kesehatan Dasar dan Kesejahteraan, Pendidikan Pemanfaatan Waktu Luang dan Kegiatan Seni Budaya dan Perlindungan Khusus. Persentase pemenuhan hak anak di Kabupaten Tulungagung memiliki capaian yang sempurna yaitu 100%, capaian ini sudah didapatkan sejak tahun 2017 dan bertahan hingga tahun 2021. Dapat dikatakan bahwasanya pelaksanaan pemenuhan hak anak di Kabupaten Tulungagung berjalan dengan optimal. Berikut grafik yang menggambarkan pencapaiannya.



Grafik 2. 72 Persentase Pemenuhan Hak Anak Kabupaten Tulungagung Tahun 2018-2022

Sumber: Dinas Keluarga Berencana dan Pemberdayaan Perempuan Perlindungan Anak Kabupaten Tulungagung, 2023

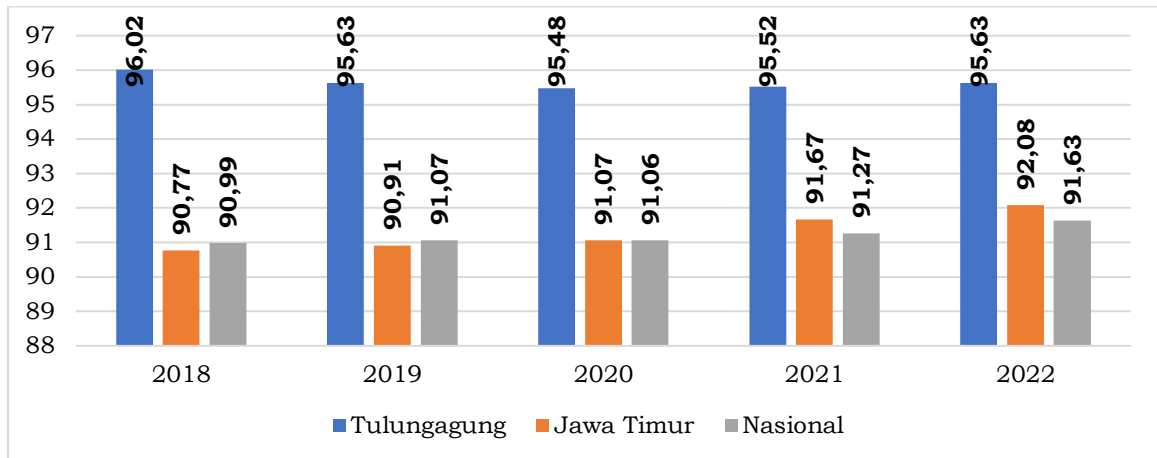
Capaian untuk pengarusutamaan gender dalam pembangunan dapat dilihat melalui Indeks Pembangunan Gender (IPG). IPG menggambarkan tingkat pembangunan masyarakat berdasarkan gender dimana salah satunya adalah perempuan. IPG merupakan indeks pencapaian kemampuan dasar pembangunan manusia yang sama seperti IPM dengan memperhatikan ketimpangan gender. IPG digunakan untuk mengukur pencapaian dalam dimensi yang sama dan menggunakan indikator yang sama dengan IPM, namun lebih diarahkan untuk mengungkapkan ketimpangan antara laki-laki dan perempuan.

IPG dapat digunakan untuk mengetahui kesenjangan pembangunan manusia antara laki-laki dan perempuan. Kesetaraan gender terjadi apabila nilai IPM sama dengan IPG. Nilai IPG berkisar antara 0-100 persen. Bila nilai IPG semakin tinggi maka semakin rendah kesenjangan pembangunan antara laki-laki dan perempuan.

IPG Kabupaten Tulungagung selama tahun 2017 hingga 2022 mengalami fluktuasi capaian. Akan tetapi terdapat sisi positif dimana IPG Kabupaten Tulungagung lebih besar dibandingkan IPG Jawa Timur dan Nasional selama tahun 2018 hingga 2022. Pada beberapa tahun, IPG mengalami penurunan

dikarenakan kurangnya pemahaman perempuan terhadap isu-isu kesetaraan gender dan hak-hak perempuan. Adapun upaya yang telah dilaksanakan dalam meningkatkan IPG diantaranya adalah Pembinaan kepada kaum perempuan antara lain dengan pembinaan industri rumah yang pelaku usahanya adalah kaum perempuan; Pembinaan kelompok bina keluarga TKI yang bertujuan untuk memotivasi keluarga TKI agar memiliki usaha produktif sehingga tidak ada keinginan untuk bekerja diluar negeri lagi; dan Pembuatan profil gender sebagai bahan untuk menentukan kebijakan yang berkaitan dengan gender.

Berikut merupakan grafik yang menyajikan perkembangan indikator kinerja daerah Indeks Pembangunan Gender (IPG) Kabupaten Tulungagung, selama tahun 2017 hingga 2022.

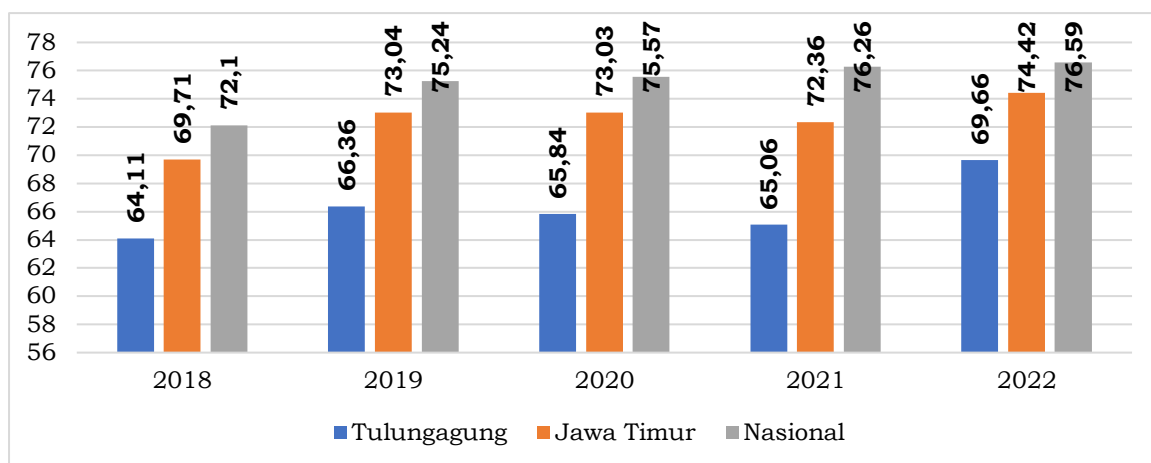


Grafik 2. 73 Perkembangan Indikator Kinerja Daerah Indeks Pembangunan Gender (IPG) Kabupaten Tulungagung, Provinsi Jawa Timur dan Nasional Tahun 2018-2022

Sumber: Badan Pusat Statistik Kabupaten Tulungagung, 2023

Indikator lainnya untuk mengukur terlaksananya keadilan dan kesetaraan gender adalah Indeks Pemberdayaan Gender (IDG). IDG merupakan indeks yang mengukur peran aktif perempuan dalam kehidupan politik dan ekonomi yang diukur berdasarkan partisipasi politik dan pengambilan keputusan yang dilihat dari proporsi perempuan dalam parlemen, partisipasi ekonomi dan pengambilan keputusan yang dilihat dari 2 (dua) indikator yaitu proporsi laki-laki dan perempuan sebagai legislator, pejabat senior dan manager serta presentase laki-laki dalam posisi profesional dan teknis dan sumber ekonomi yang diukur dengan perkiraan pendapatan laki-laki dan perempuan.

Nilai IDG berkisar antara 0-100 persen. Bila nilai IDG semakin tinggi maka semakin tinggi peran aktif perempuan dalam kehidupan politik dan ekonomi. Berikut merupakan grafik yang menyajikan perkembangan indikator kinerja daerah Indeks Pemberdayaan Gender (IDG) Kabupaten Tulungagung, selama tahun 2018 hingga 2022.



Grafik 2. 74 Perkembangan Indikator Kinerja Daerah Indeks Pemberdayaan Gender (IDG) Kabupaten Tulungagung, Provinsi Jawa Timur dan Nasional Tahun 2018-2022

Sumber: Badan Pusat Statistik Kabupaten Tulungagung, 2023

Berdasarkan grafik diatas menunjukkan bahwa IDG Kabupaten Tulungagung selama tahun 2018 hingga 2022 terjadi fluktuasi selama lima tahun terakhir. Indeks Pemberdayaan Gender Kabupaten Tulungagung apabila dibandingkan dengan IDG Jawa Timur dan Nasional selama tahun 2018 hingga 2022 berada di bawah IDG Nasional dan Jawa Timur. Hal ini dikarenakan masih rendahnya peran aktif perempuan dalam pengambilan keputusan politik maupun ekonomi di Kabupaten Tulungagung.

Indikator berikutnya dalam mengukur kinerja urusan pemberdayaan perempuan yakni dapat dilihat dari Jumlah Perempuan di DPRD. Indikator ini merupakan salah satu indikator yang menggambarkan keberdayaan perempuan yakni keterwakilan rakyat pada posisi legislatif pada gender perempuan. Hal tersebut dikarenakan jumlah perempuan di DPRD menunjukkan perempuan telah mampu menjadi perwakilan rakyat diantara mayoritasnya yang bergender laki-laki. Jumlah perempuan di DPRD Kabupaten Tulungagung tahun 2018 sebanyak 5 orang. Pada kontestasi perpolitikan tahun 2019 jumlah perempuan di DPRD Kabupaten Tulungagung berjumlah 6 orang dan pada tahun 2021 jumlah perempuan di DPRD Kabupaten Tulungagung sebanyak 6 orang. Pada tahun 2022 bertambah menjadi 8 orang. Berikut merupakan tabel yang menyajikan jumlah perempuan di DPRD Kabupaten Tulungagung tahun 2017 hingga 2021.

Tabel 2. 58 Jumlah Perempuan di DPRD Kabupaten Tulungagung Tahun 2018-2022

Tahun	Jumlah Perempuan di DPRD
2018	5 orang
2019	6 orang
2020	6 orang
2021	6 orang
2022	8 orang

Sumber: Badan Pusat Statistik Kabupaten Tulungagung, 2023

Salah satu indikator yang dapat memberikan gambaran terkait perlindungan anak adalah perkembangan kasus kekerasan pada anak. Berikut merupakan tabel capaian Persentase Menurunnya Kasus Kekerasan Anak di Kabupaten Tulungagung Tahun 2017-2021.

Tabel 2. 59 Persentase Menurunnya Kasus Kekerasan Anak di Kabupaten Tulungagung Tahun 2017-2021

Indikator	2017	2018	2019	2020	2021
Persentase Menurunnya Kasus Kekerasan Anak	0	15,38	-4,55	-39,13	-140,63

Sumber: Dinas Sosial, Dinas Pemberdayaan Perempuan Perlindungan Anak Keluarga Berencana, 2022

Kasus kekerasan anak bersifat fluktuatif, dimana data tersebut mengalami kenaikan dan penurunan sesuai dengan kondisi yang ada di lapangan. Nilai minus menunjukkan adanya peningkatan kasus kekerasan anak. Pada tahun 2017 terdapat 26 kasus, dan pada tahun 2018 sebanyak 22 kasus kekerasan pada anak, mengalami penurunan sebesar 15.38%. Pada tahun 2019 jumlah kasus kekerasan anak meningkat menjadi sebanyak 23 kasus, penurunannya sebesar -4.55%, dan pada tahun 2020 kembali meningkat menjadi 32 kasus. Kekerasan pada anak terus mengalami kenaikan signifikan pada tahun 2021 yaitu sebanyak 77 kasus atau turun sebesar -140.63%. Salah satu strategi untuk penyuluhan pelayanan perlindungan anak di Tulungagung adalah pelayanan ULT PSAI yang memberikan layanan terpadu baik untuk anak berisiko maupun korban.

2.1.3.1.9 Pangan

Terjadinya kerawanan pangan, disebabkan oleh tidak tercapainya target ketersediaan pangan dan akses terhadap pangan bagi masyarakat. Hal ini menjadi paradox, mengingat Indonesia memiliki lahan yang luas dan subur. Pembangunan ketahanan pangan adalah mencapai ketahanan dalam bidang pangan dalam kondisi terpenuhinya pangan bagi setiap individu/rumah tangga dari produksi pangan nasional, yang tercermin dari tersedianya pangan yang cukup, jumlah dan mutu, aman, merata dan terjangkau bagi masyarakat.

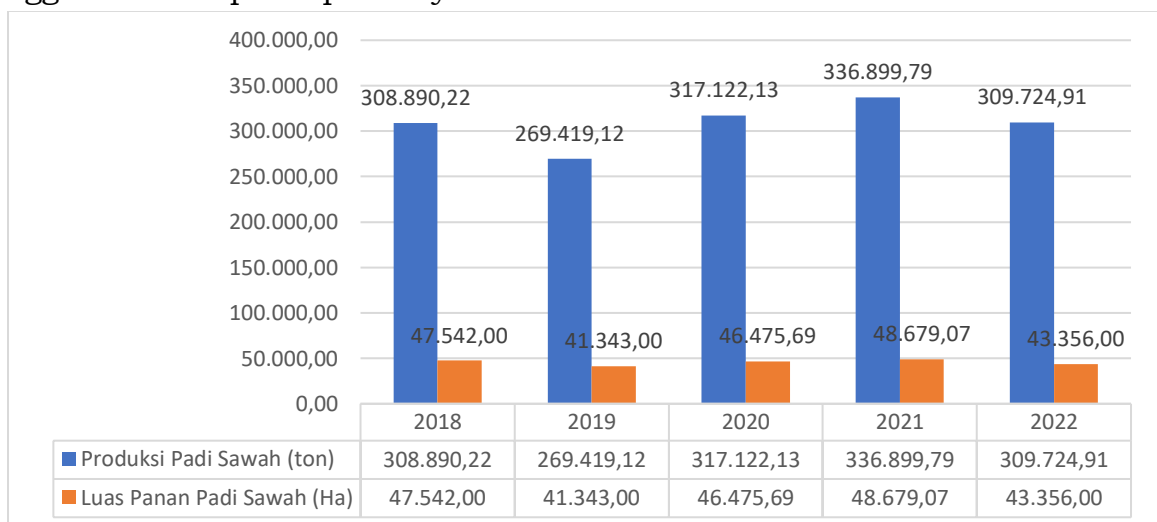
Tabel 2. 60 Capaian indikator Urusan Pangan Kabupaten Tulungagung Tahun 2018-2022

Indikator	Satuan	2018	2019	2020	2021	2022
Skor PPH	Skor	92,24	93,11	90,3	90,5	93,88
AKE (Kkal/Kap/Hari)		1940	1997	2066	2.029	2.100
Produksi Padi Sawah (ton)	ton	308.890,22	269.419,12	317.122,13	336.899,79	309,724,91
Luas panen Padi Sawah (Ha)	Ha	47.542,00	41.343,00	46.475,69	48.679,07	43,356
Persentase pemanfaatan infrastruktur dan sarpras pendukung kemandirian pangan	%	100	100	100	100	43,356
Jumlah kelembagaan distribusi pangan, usaha pangan dan lumbung pangan masyarakat untuk menjaga stabilitas harga dan cadangan pangan	Lembaga	49	55	55	64	64
Persentase Intervensi Wilayah Rawan Pangan	%	100	100	100	100	100

Indikator	Satuan	2018	2019	2020	2021	2022
Persentase kelembagaan distribusi pangan, usaha pangan dan lumbung pangan masyarakat dalam peningkatan ekonomi	%	18,1	20,3	20,3	20,3	23,6

Sumber: Dinas Ketahanan Pangan Kabupaten Tulungagung, 2023

Analisa data tabel diatas bahwa luas panen meningkat 2 tahun berturut-turut, produksi meningkat 2 tahun berturut – turut pada tahun 2020 dan 2021. Sekitar kurang lebih 60% wilayah Kabupaten Tulungagung merupakan daerah yang subur untuk kegiatan pertanian, terutama daerah yang lewati oleh Sungai Brantas. Keberadaan sungai tersebut menjadikan sumber irigasi yang baik bagi lahan pertanian di sekitarnya. Pada tahun 2018, luas panen padi Sawah mencapai 47,542 Ha dengan total produksi 308.890,22 Ton. Capaian ini kemudian mengalami penurunan pada tahun 2019 dan meningkat kembali pada tahun 2020-2021 lalu menurun kembali pada tahun 2022, dimana pada tahun 2022 produksi padi sawah menjadi 309,724,91 Ton dengan luas panen padi sawah yang meningkat menjadi sebesar 43.326 Ha. Berikut grafik yang menggambarkan pencapaiannya.



Grafik 2. 75 Luas Panen dan Produksi Padi Sawah Kabupaten Tulungagung Tahun 2018-2022

Sumber: Dinas Ketahanan Pangan Kabupaten Tulungagung, 2023

Pada tahun 2021 terdapat kenaikan produksi pada tanaman padi dikarenakan ketersediaan air yang cukup sehingga banyak petani yang dapat menanam padi. Berikut data Produksi padi di Kabupaten Tulungagung dan Luas Lahan Pertanian Per Kecamatan di Kabupaten Tulungagung Tahun 2022.

Tabel 2. 61 Produksi Padi Sawah di Kab. Tulungagung Tahun 2022

No	Kecamatan	Padi Sawah		
		Luas panen (Ha)	Hasil (Kwh / Ha)	Produksi (Ton)
1	Besuki	2,355	72,27	17.019,59
2	Bandung	3.920	73,82	28.937,44
3	Pakel	5.440	73,85	40.174,40
4	Campurdarat	2.443	72,64	17.745,95

No	Kecamatan	Padi Sawah		
		Luas panen (Ha)	Hasil (Kwh / Ha)	Produksi (Ton)
5	Tanggunggunung	-	0,00	-
6	Kalidawir	3.709	70,71	26.226,34
7	Pucanglaban	232	70,56	1.636,99
8	Rejotangan	4.090	70,61	28.879,49
9	Ngunut	2.773	72,83	20.195,76
10	Sumbergempol	2.473	73,98	18.295,25
11	Boyolangu	2.472	71,82	17.753,90
12	Tulungagung	779	64,81	5.048,70
13	Kedungwaru	75	70,66	529,95
14	Ngantru	1.066	70,73	7.539,82
15	Karangrejo	2.239	65,78	14.728,14
16	Kauman	2.028	68,64	13.920,19
17	Gondang	2.580	69,68	17.977,44
18	Pagerwojo	2.375	68,66	16.306,75
19	Sendang	2.307	72,86	16.808,80
Total		43.356	71,44	309.724,91

Sumber: Dinas Pertanian Kabupaten Tulungagung, 2022

Berdasarkan tabel di atas, kecamatan dengan Produksi Padi sawah terbesar adalah Kecamatan Pakel dengan luas panen 5.440 Hektar dapat memproduksi 40.174,40 Ton. Kecamatan Pakel berada di daerah dataran rendah di sebelah selatan Kabupaten Tulungagung, sehingga sebagian besar wilayahnya merupakan lahan pertanian. Sedangkan Kecamatan Kedungwaru terletak di pusat kabupaten yang pada dasarnya merupakan pusat pemerintahan dan perdagangan, sehingga produktivitas pertanian cukup rendah di daerah tersebut. Mayoritas penduduk bermata pencaharian petani, sehingga konsumsi beras rumah tangga dapat terjamin bahkan bisa dijual oleh petani itu sendiri.

Masalah kerawan pangan masih menjadi isu utama di Kabupaten Tulungagung. Menurut hasil Peta Kerentanan dan Kerawanan Pangan terdapat beberapa desa yang masuk dalam lokasi khusus Desa Rawan Pangan. Oleh karena itu Dinas Ketahanan Pangan Kabupaten Tulungagung melakukan intervensi melalui Program Penanganan Kerawanan Pangan, Kegiatan Penanganan Kerawanan Pangan Kewenangan Kabupaten/Kota, Sub Kegiatan Pelaksanaan Pengadaan, Pengelolaan, dan Penyaluran Cadangan Pangan pada Kerawanan Pangan yang Mencakup dalam 1 (satu) Daerah Kabupaten/Kota. Capaian program yang telah dilakukan pada Tahun 2020 dan 2021 terdapat pada tabel dibawah ini.

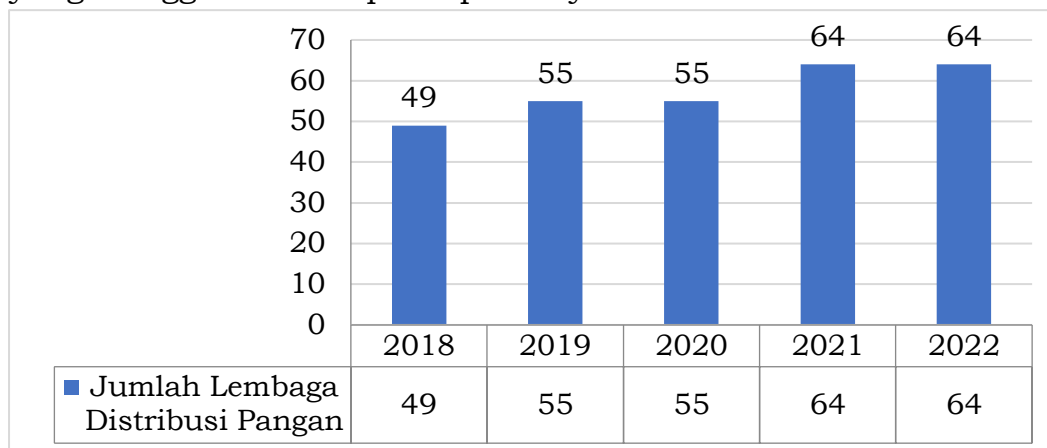
Tabel 2. 62 Desa Rawan Pangan Kabupaten Tulungagung Tahun 2020-2021

Tahun	Desa Rawan Pangan	Capaian%
2020	5 Desa	100%
2021	8 Desa	100%

Sumber: Dinas Ketahanan Pangan Kabupaten Tulungagung, 2022

Capaian Persentase pemanfaatan infrastruktur dan sarpras pendukung kemandirian pangan di kabupaten Tulungagung memiliki capaian yang sangat optimal yaitu 100%. Capaian ini didapatkan sejak tahun 2017 hingga tahun 2021. Kemudian indikator selanjutnya adalah Jumlah kelembagaan distribusi

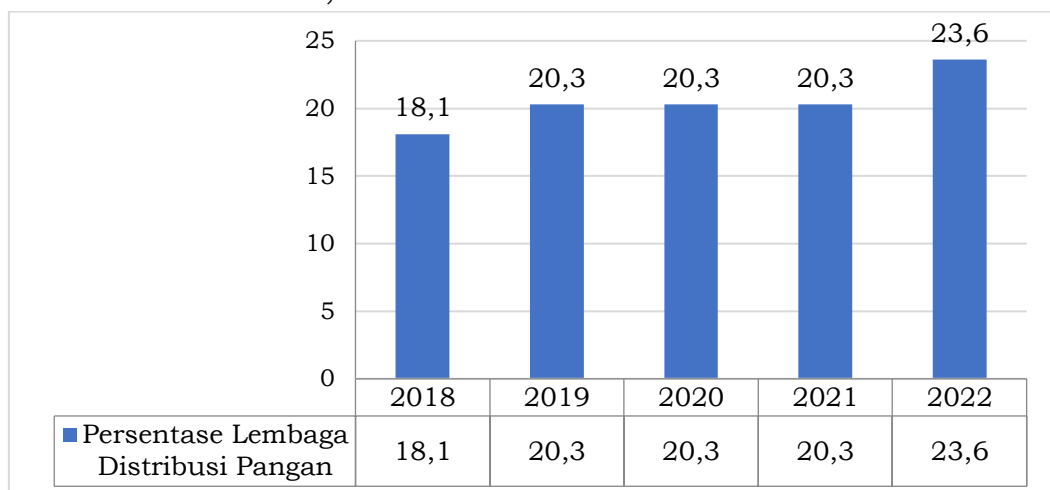
pangan, usaha pangan dan lumbung pangan masyarakat untuk menjaga stabilitas harga dan cadangan pangan, jumlah lembaga yang mengatur hal tersebut selalu mengalami peningkatan setiap tahunnya. Pada tahun 2018 terdapat 49 lembaga dan terus meningkat dari tahun ke tahun. Namun pada tahun 2019 dan 2020 tidak ada peningkatan karena disebabkan terjadinya pandemi Covid 19, akan tetapi tahun 2021 mengalami perubahan untuk penumbuhan lembaga baru menjadi sebanyak 64 lembaga yang terdiri dari 31 Lembaga LPM, 14 Lembaga LDPM dan 19 lembaga LUPM dan tidak terjadi peningkatan pada tahun 2022 tetap sebanyak 64 lembaga. Berikut merupakan grafik yang menggambarkan pencapaiannya.



Grafik 2. 76 Jumlah Kelembagaan Distribusi Pangan Kabupaten Tulungagung Tahun 2018-2022

Sumber: Dinas Ketahanan Pangan Kabupaten Tulungagung, 2023

Capaian indikator selanjutnya adalah berkaitan dengan Persentase kelembagaan distribusi pangan, usaha pangan dan lumbung pangan masyarakat dalam peningkatan ekonomi. Dari lembaga distribusi pangan yang berjumlah 64 lembaga, terdapat beberapa kelompok yang stagnan sehingga perkembangan dari segi keuangan dan administrasi masih perlu dibenahi dan lebih ditertibkan lagi agar kedepan bisa lebih aktif dan produktif. Untuk tahun 2022 ini, persentase kelembagaan distribusi pangan, usaha pangan dan lumbung pangan masyarakat untuk menjaga stabilitas harga dan cadangan pangan adalah sebesar 23,6%.

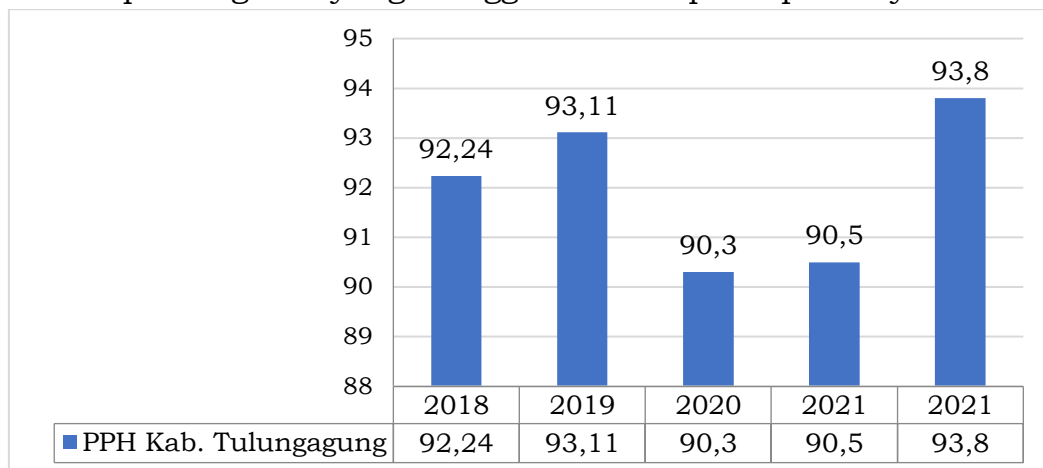


Grafik 2. 77 Persentase Kelembagaan Distribusi Pangan, Usaha Pangan Dan Lumbung Pangan Masyarakat Dalam Peningkatan Ekonomi Kabupaten Tulungagung Tahun 2018-2022

Sumber: Dinas Ketahanan Pangan Kabupaten Tulungagung, 2023

Indikator selanjutnya adalah berkaitan dengan skor PPH, Skor PPH merupakan indikator mutu gizi dan keragaman konsumsi pangan sehingga dapat digunakan untuk merencanakan kebutuhan konsumsi pangan pada tahun-tahun mendatang. Skor Pola Pangan Harapan (PPH) dari tahun 2018 sampai dengan tahun 2019 mengalami peningkatan yang lebih baik hingga dapat melebihi target yang telah ditetapkan, pada tahun 2018 sebesar 92,24, tahun 2019 meningkat menjadi 93,11. Untuk tahun 2020 Skor Pola Pangan Harapan (PPH) mengalami penurunan atau tidak bisa memenuhi target, dikarenakan adanya pandemi Covid 19 yang berdampak pada perekonomian masyarakat dengan banyaknya PHK dan pengangguran, sehingga berdampak pula pada daya beli masyarakat terhadap pangan, dimana skor PPH menjadi sebesar 90,30.

Pada tahun 2021 ini Skor PPH Kabupaten Tulungagung mengalami kenaikan sebesar 0,2 dari tahun sebelumnya, menjadi sebesar 90,50, tetapi belum bisa memenuhi target yang ditetapkan sebesar 93,30. Hal tersebut dikarenakan dampak pandemi Covid 19 masih dirasakan walaupun sudah dapat dikendalikan dengan vaksinasi dan Pemberlakuan Pembatasan Kegiatan Masyarakat (PPKM) yang dapat mengendalikan pandemi, sehingga perekonomian masyarakat sudah mulai dapat berjalan mendekati normal berpengaruh juga pada daya beli dan distribusi pangan yang bagus, maka akan berakibat dapat mempengaruhi pola pangan yang berpengaruh pada Pola Pangan Harapan di masyarakat mengalami peningkatan. Pada tahun 2022 skor PPH mengalami peningkatan menjadi 93,88 dikarenakan telah selsesai pandemic Covid-19 dan perekonomian masyarakat sudah mulai stabil Kembali. Berikut merupakan grafik yang menggambarkan pencapaiannya.



Grafik 2. 78 Skor PPH Kabupaten Tulungagung Tahun 2018-2022

Sumber: Dinas Ketahanan Pangan Kabupaten Tulungagung, 2023

2.1.3.1.10 Perikanan

Setor perikanan menjadi sektor yang mulai berkembang, terutama produksi budidaya ikan hias dan produksi budi daya ikan konsumsi, profil perikanan tersaji pada tabel berikut:

Tabel 2. 63 Jumlah Produksi Perikanan Kab. Tulungagung 2018 - 2022

Tahun	Jumlah Produksi Budidaya Ikan Hias (ekor)	Jumlah Produksi Budidaya Ikan Konsumsi (ton)	Jumlah Produksi Perikanan Tangkap
2018	52.428.770	36.908,39	5.897,58
2019	50.519.015	39.835,45	11.219,26

Tahun	Jumlah Produksi Budidaya Ikan Hias (ekor)	Jumlah Produksi Budidaya Ikan Konsumsi (ton)	Jumlah Produksi Perikanan Tangkap
2020	42.164.994	29.265,39	6.148,90
2021	59.530.750	36.131,18	8.528,80
2022	62.403.700	42.026,00	10.208,40

Sumber: Dinas Perikanan Kabupaten Tulungagung, 2023

Trend produksi ikan baik ikan hias maupun ikan konsumsi selama 5 (lima) tahun terakhir untuk ikan hias mengalami kenaikan rata-rata 5,97% dan ikan konsumsi mengalami peningkatan rata-rata 8,71%. Hal ini disebabkan oleh kebijakan pemerintah di akhir tahun 2022 yang sudah tidak memberlakukan pembatasan sosial yang berpengaruh pada permintaan pasar hasil produksi pertanian. Trend produksi perikanan tangkap baik laut maupun PUD selama 5 (lima) tahun terakhir mengalami kenaikan rata-rata 45,55% per tahun, hal ini disebabkan oleh adanya bantuan sarana dan prasarana tangkap untuk nelayan kecil berupa jarring dan bantuan alat penangkapan berupa cool box sehingga nelayan kecil dapat mengoptimalkan hasil tangkapan mereka.

Guna mengoptimalkan produksi perikanan maka dibentuk kelompok perikanan yang berguna untuk meningkatkan kualitas hasil produksi budidaya ikan dan meningkatkan hasil perikanan tangkap. Adapun data kelompok perikanan sebagai berikut:

Tabel 2. 64 Jumlah Kelompok Perikanan Kabupaten Tulungagung Tahun 2018 – 2022

Tahun	Jumlah Kelompok yg Meningkatkan Kelasnya	Jumlah Kelompok Perikanan
2018	15	459
2019	15	531
2020	17	541
2021	18	629
2022	18	654

Sumber: Dinas Perikanan Kabupaten Tulungagung, 2023

Trend jumlah kelompok yang meningkat kelasnya selama 5 (lima) tahun terakhir mengalami rata-rata peningkatan 6,41%. Hal ini disebabkan adanya pembinaan kelembagaan bagi pelaku usaha perikanan. Trend peningkatan jumlah kelompok perikanan selama 5 (lima) tahun rata-rata sebesar 11,28%. Hal tersebut dikarenakan sudah meningkatnya kesadaran masyarakat baik pembudidaya ikan, nelayan, serta pengolah dan pemasar hasil perikanan untuk membentuk kelompok yang sangat bermanfaat dalam menambah wawasan, pengetahuan teknologi produksi serta pengolahannya sehingga dapat meningkatkan pendapatan.

Untuk meningkatkan nilai tambah hasil perikanan budidaya dan perikanan tangkap diperlukan proses olahan lebih lanjut. Adapun data mengenai nilai produksi olahan dan jumlah usaha perikanan sebagai berikut:

Tabel 2. 65 Nilai produksi Olahan Hasil Perikanan Kabupaten Tulungagung Tahun 2018 – 2022

Tahun	Nilai Produksi Olahan Hasil Perikanan (Rp. Juta)	Jumlah Usaha Perikanan yang Meningkatkan Skala Usahanya (Unit)
2018	205.640.020.000	-
2019	617.609.500.000	45
2020	376.741.795.000	5
2021	445.803.828.120	54
2022	909.673.000.000	11

Sumber: Dinas Perikanan Kabupaten Tulungagung, 2023

Trend Nilai produksi Olahan Hasil Perikanan yang meningkat kelasnya selama 5 (lima) tahun terakhir mengalami fluktuatif yang cukup signifikan karena meningkatnya harga jual produk dan permintaan produk olahan ikan. Sedangkan jumlah usaha perikanan yang meningkat skala usahanya mengalami juga mengalami fluktuatif karena pasca adanya pandemic Covid-19.

2.1.3.1.11 Pertanahan

Adapun kinerja Pemerintah Kabupaten Tulungagung dalam menyelenggarakan urusan pertanahan diantaranya sebagai berikut:

Tabel 2. 66 Capaian Indikator Urusan Pertanahan Kabupaten Tulungagung Tahun 2018-2022

Indikator	satuan	2018	2019	2020	2021	2022
Luas Tanah Aset Pemda yang difasilitasi	%	n.a.	n.a.	247.371,00	58.904,38	47.865,40
Persentase tata guna tanah sesuai ketentuan	%	n.a	n.a	n.a	n.a	n.a
Persentase Sengketa Tanah yang Difasilitasi	%	n/a	50	50	50	100
Persentase Subjek dan Objek Redistribusi Tanah, Serta Ganti Kerugian Tanah Kelebihan Maksimum dan Tanah Absentee yang Difasilitasi	%	n/a	50	50	50	100
Persentase Penatagunaan Tanah yang Difasilitasi	%	n/a	50	50	50	100

Sumber: Dinas Perumahan Kawasan Permukiman 2023

Capaian indikator urusan pertanahan Kabupaten Tulungagung pada umumnya telah tercapai 100% karena telah menyelesaikan fasilitasi penanganan konflik pertanahan di Kabupaten Tulungagung.

2.1.3.1.12 Lingkungan Hidup

Lingkungan hidup merupakan salah indikator yang mempengaruhi tingkat kesehatan dan kesejahteraan masyarakat. Pembangunan Urusan Lingkungan Hidup bertujuan untuk mengendalikan pengelolaan dan pendayagunaan SDA dan pelestarian fungsi lingkungan hidup dalam rangka mendukung pemberdayaan sosial dan ekonomi masyarakat dan pembangunan daerah secara serasi, seimbang dan lestari. Hasil pembangunan tersebut terlihat dari capaian indikator lingkungan hidup yang merupakan gambaran pelaksanaan pembangunan urusan lingkungan hidup tahun 2018-2022 . Berikut merupakan tabel yang menyajikan perkembangan pembangunan urusan lingkungan hidup di Kabupaten Tulungagung pada tahun 2018-2022.

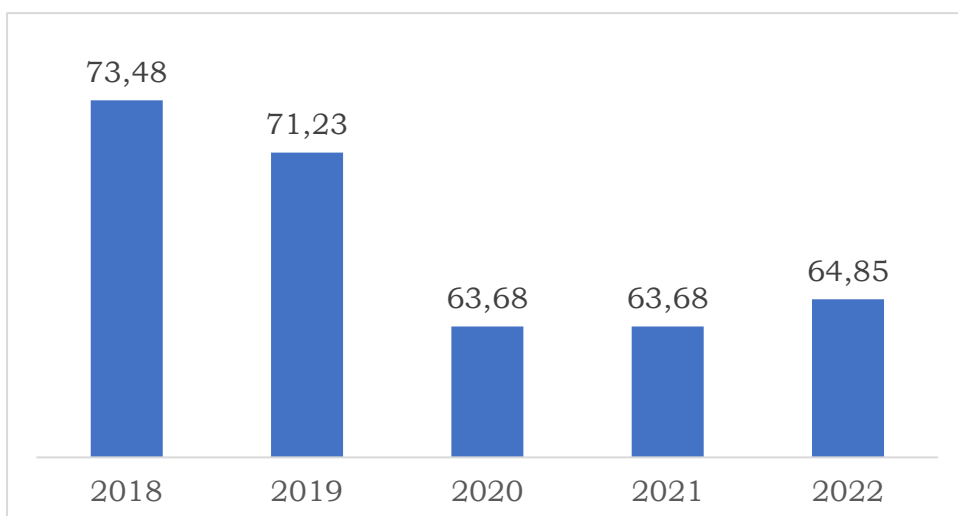
Tabel 2. 67 Capaian Indikator Urusan Lingkungan Hidup di Kabupaten Tulungagung Tahun 2018 – 2022

No	Indikator	Satuan	2018	2019	2020	2021	2022
1	Indeks Kualitas Lingkungan Hidup (IKLH)	Indeks	73,48	71,23	63,68	63,68	64,85
2	Indeks Kualitas Air (IKA)	Indeks	51,00	60,00	56,67	56,67	58,00
3	Indeks Kualitas Udara (IKU)	Indeks	92,00	86,09	83,50	83,67	85,35
4	Indeks Tutupan Lahan (ITL)	Indeks	76,45	68,50	39,08	38,74	38,71
5	Jumlah titik pemantauan kualitas air	Titik	12	10	8	12	12
6	Jumlah titik pemantauan udara	Titik	4	4	4	4	4
7	Persentase luas keanekaragaman hayati yang dikelola terhadap luas tutupan lahan	%	1,86	1,86	1,86	1,86	1,86
8	Persentase data perencanaan lingkungan hidup yang tersusun	%	30,77	30,77	30,77	30,77	30,77
9	Jumlah Perusahaan Yang Menyusun Dokumen Lingkungan	Perusahaan	67	64	82	35	5
10	Luas tutupan lahan	Ha	20.867	20.867	20.867	20.867	20.867
11	Persentase rincian teknis TPS B3 yang dikeluarkan	%	100	100	100	100	100
12	Persentase kegiatan usaha yang dibina dan diawasi	%	100	100	100	100	100
13	Jumlah jenis lembaga yang mendapatkan pendidikan, pelatihan dan penyuluhan lingkungan hidup tingkat daerah Kabupaten/Kota	Lembaga	2	2	2	2	2
14	Jumlah jenis penghargaan lingkungan hidup untuk masyarakat yang diberikan	Penghargaan	1	1	1	1	1
15	Jumlah kasus lingkungan yang tertangani	Kasus	7	8	8	11	9
16	Persentase kasus lingkungan yang tertangani	%	100	100	100	100	100
17	Persentase sampah yang terkelola terhadap target Jakstrada Persampahan	%	21,00	21,00	23,00	23,00	24,00

Sumber: Dinas Lingkungan Hidup Kabupaten Tulungagung, 2023

Berdasarkan Peraturan Menteri Lingkungan Hidup dan Kehutanan Nomor 27 Tahun 2021 tentang Indeks Kualitas Lingkungan Hidup yang dimaksud dengan IKLH adalah nilai yang menggambarkan kualitas Lingkungan Hidup dalam suatu wilayah pada waktu tertentu, yang merupakan nilai komposit dari Indeks Kualitas Air, Indeks Kualitas Udara, Indeks Kualitas Lahan, dan Indeks Kualitas Air Laut

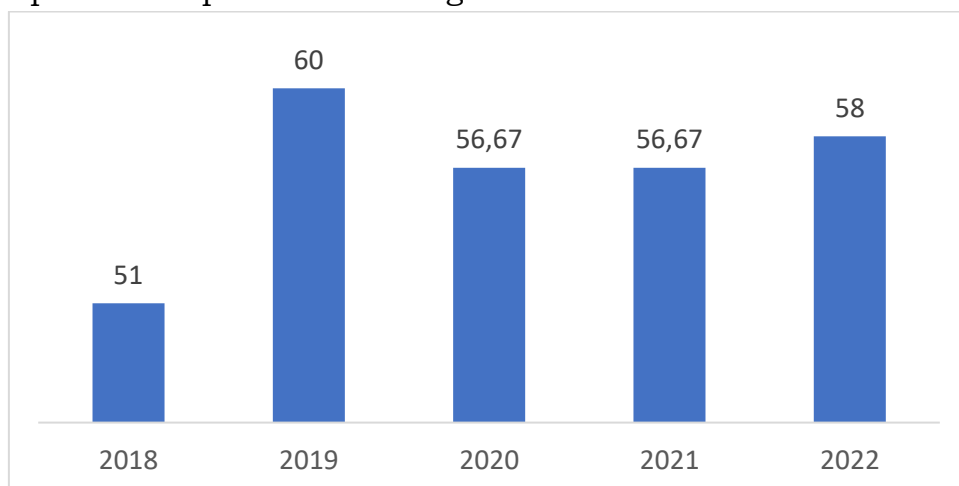
Berikut merupakan grafik yang menyajikan Indeks Kualitas Lingkungan Hidup di Kabupaten Tulungagung pada tahun 2018 hingga 2022.



Grafik 2. 79 Indeks Kualitas Lingkungan Hidup Kabupaten Tulungagung Tahun 2018 - 2022

Sumber: Dinas Lingkungan Hidup Kabupaten Tulungagung, 2023

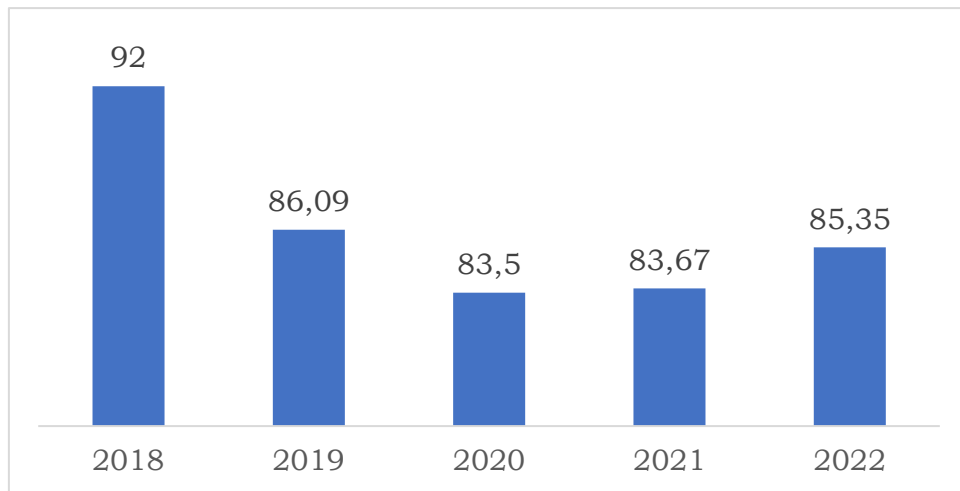
Nilai Indeks Kualitas Lingkungan Hidup (IKLH) Kabupaten Tulungagung di Tahun 2018 sebesar 73,48 dan sedikit menurun di tahun 2019 menjadi 71,23 akibat penurunan nilai indeks kualitas air (IKA) dan indeks tutupan lahan (ITL). Mulai tahun 2020 terdapat perubahan metode pengukuran indeks tutupan lahan (ITL) sehingga berdampak pada koreksi Nilai Indeks Kualitas Lingkungan Hidup (IKLH) menjadi 63,68 di tahun 2021 dan 2022. Pada tahun 2022 nilai IKLH sedikit naik menjadi 64,85. Secara lebih jelas nilai IKLH beserta nilai indeks kualitas air (IKA), indeks kualitas udara (IKU) dan indeks tutupan lahan (ITL) dapat dilihat pada tabel dan grafik.



Grafik 2. 80 Indeks Kualitas Air (IKA) Kabupaten Tulungagung Tahun 2018 - 2022

Sumber: Dinas Lingkungan Hidup Kabupaten Tulungagung, 2023

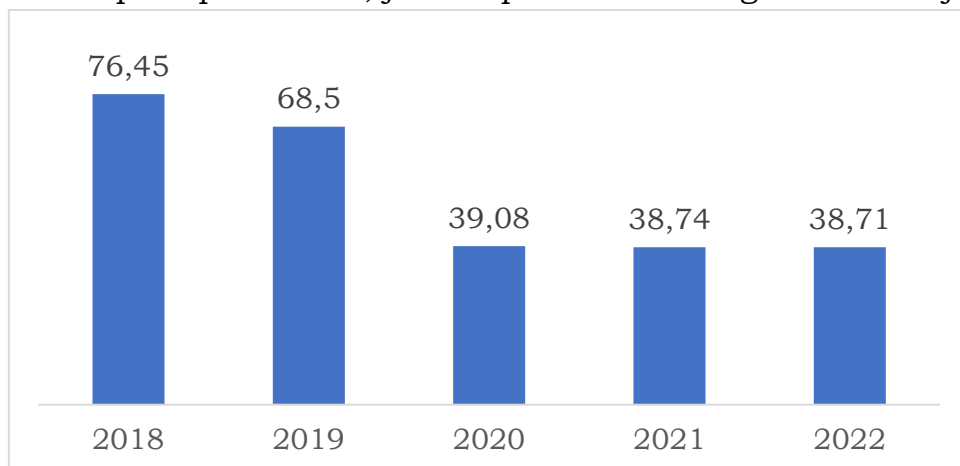
Nilai Indeks Kualitas Air (IKA) Kabupaten Tulungagung terus mengalami peningkatan 3 tahun terakhir di mulai pada tahun 2020 dengan skor 56,57 naik menjadi 58 pada tahun 2022. Hal ini dikarenakan adanya implementasi kegiatan seperti pengawasan terhadap industry dan pembinaan terhadap usaha skala kecil.



Grafik 2. 81 Indeks Kualitas Udara (IKU) Kabupaten Tulungagung Tahun 2018 - 2022

Sumber: Dinas Lingkungan Hidup Kabupaten Tulungagung, 2023

Nilai Indeks Kualitas Udara (IKU) Kabupaten Tulungagung fluktuatif dimana mengalami penurunan dan peningkatan 3 tahun terakhir di mulai pada tahun 2020 dengan skor 83,5 naik menjadi 85,35 pada tahun 2022. Hal ini dikarenakan adanya implementasi kegiatan pengendalian pencemaran udara seperti penerapan rendah emisi (program *Car Free Day*), pembangunan sarana prasarana seperti pedestrian, jalur sepeda dan Ruang Terbuka Hijau.



Grafik 2. 82 Indeks Tutupan Lahan (ITL) Kabupaten Tulungagung Tahun 2018 - 2022

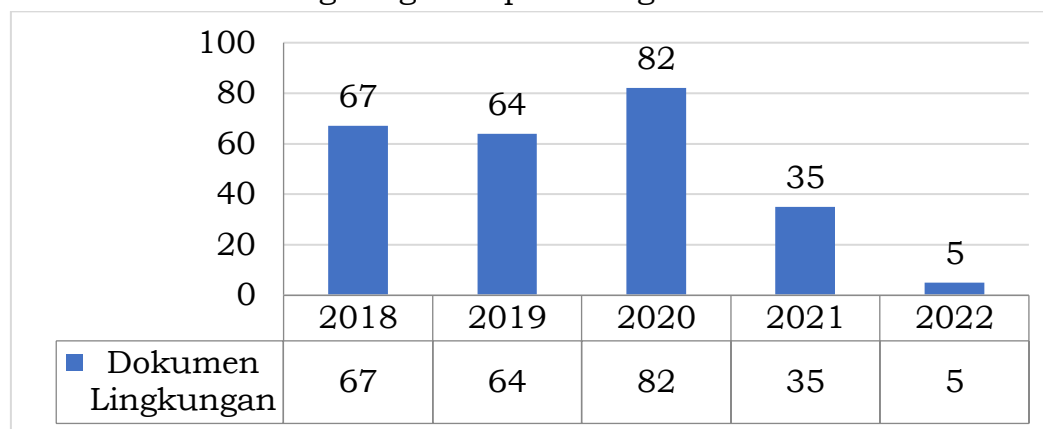
Sumber: Dinas Lingkungan Hidup Kabupaten Tulungagung, 2023

Nilai Indeks Tutupan Lahan (ITL) Kabupaten Tulungagung mengalami penurunan setiap tahunnya dimana pada tahun 2018 indeks ITL sebesar 76,45 turun menjadi 38,71 pada tahun 2022. Hal ini dikarenakan adanya pembukaan lahan untuk pembangunan Jalan Lintas Selatan (Pansela) dan pengembangan Kawasan wisata pantai di wilayah selatan Kabupaten Tulungagung.

Dokumen lingkungan berisi informasi dan data mengenai suatu usaha dan/atau kegiatan serta kajian dampak usaha dan/atau kegiatan terhadap lingkungan serta memuat Langkah-langkah rencana pengelolaan dan pemantauan untuk mencegah pencemaran dan/atau kerusakan lingkungan hidup. Meningkatnya jumlah perusahaan yang menyusun dokumen menunjukkan meningkatnya kesadaran dan komitmen pengusaha akan

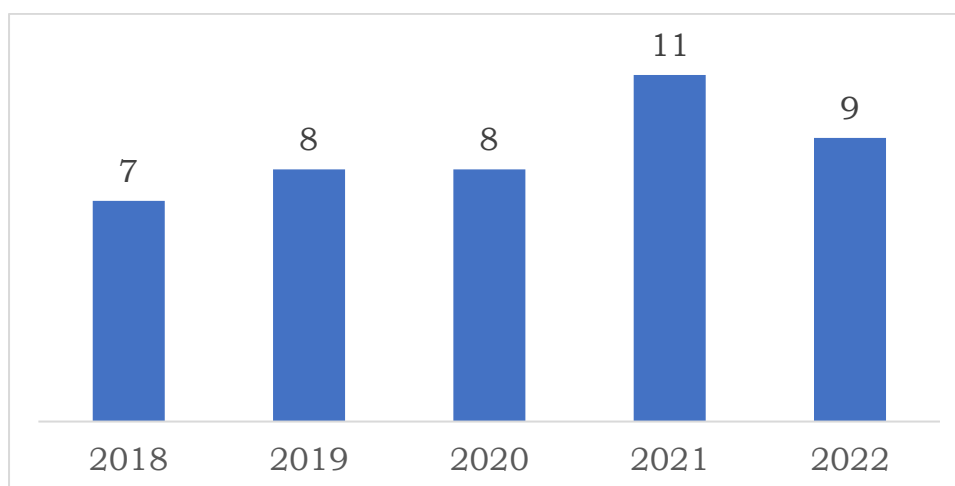
pengelolaan lingkungan hidup. Pada tahun 2018 jumlah perusahaan yang menyusun dokumen lingkungan sebanyak 67 perusahaan, kemudian pada tahun 2019 menurun menjadi 64 dan meningkat kembali pada tahun 2020 menjadi 82 dokumen lingkungan perusahaan dan mengalami penurunan kembali di tahun 2021 menjadi sebanyak 35 dan pada tahun 2022 hanya 5 perusahaan yang mengajukan penyusunan dokumen lingkungan.

Penurunan secara drastis jumlah perusahaan yang menyusun dokumen lingkungan disebabkan oleh mekanisme OSS yang tidak mewajibkan perusahaan menyusun dokumen lingkungan diawal proses perijinan usaha. Hal ini menjadi tantangan agar kegiatan pengawasan terhadap kewajiban penyusunan dokumen lingkungan dapat ditingkatkan.



Grafik 2. 83 Jumlah Perusahaan Yang Menyusun Dokumen Lingkungan Kabupaten Tulungagung 2018-2022

Sumber: Dinas Lingkungan Hidup Kabupaten Tulungagung, 2023



Grafik 2. 84 Jumlah Kasus Lingkungan yang Tertangani Kabupaten Tulungagung Tahun 2018-2022

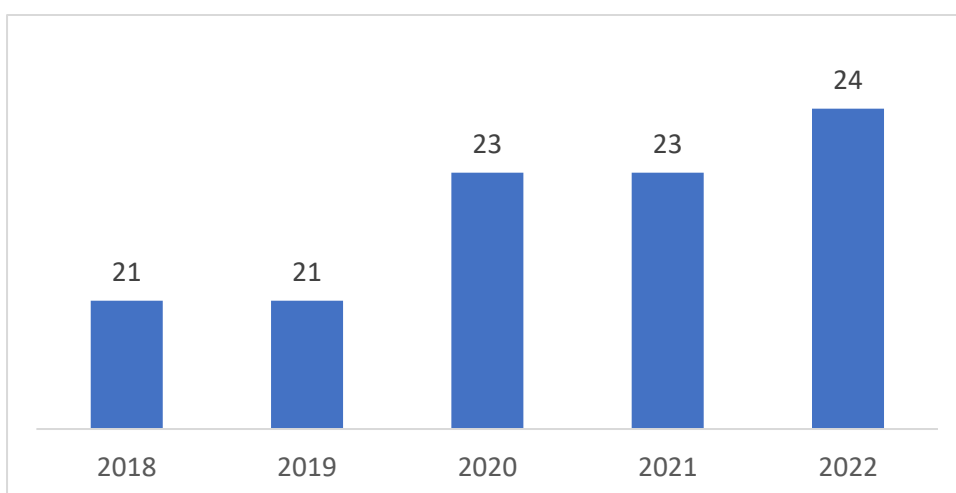
Sumber: Dinas Lingkungan Hidup Kabupaten Tulungagung, 2023

Kasus pengaduan yang masuk dan ditangani oleh Dinas Lingkungan Hidup Kabupaten Tulungagung merupakan kasus lingkungan secara umum. Adapun rincian jumlah kasus lingkungan yang masuk pada tahun 2018 terdapat 7 kasus lingkungan, di tahun 2019 dan 2020 terdapat 8 kasus lingkungan. Pada Tahun 2021 terdapat 11 kasus lingkungan dan 9 kasus lingkungan di tahun 2022. Kasus lingkungan yang dilaporkan menunjukkan bahwa masyarakat semakin peka terhadap dugaan pencemaran/kerusakan

lingkungan di sekitarnya. Seluruh kasus lingkungan yang disampaikan telah dapat ditangani dan ditindaklanjuti.

Penanganan sampah masih menjadi permasalahan utama yang membutuhkan penanganan di wilayah Kabupaten Tulungagung. Pengelolaan sampah di Kabupaten Tulungagung secara umum dilaksanakan melalui kegiatan penanganan sampah dan pengurangan sampah. Kegiatan penanganan sampah dilaksanakan dalam bentuk pengangkutan sampah dari TPS dan penanganan sampah di Tempat Pembuangan Akhir (TPA) Segawe.

Jakstrada merupakan Kebijakan dan Strategi Daerah Pengelolaan Sampah Rumah Tangga dan Sampah Sejenis Sampah Rumah Tangga adalah arah kebijakan dan strategi dalam pengurangan dan penanganan Sampah Rumah Tangga dan Sampah Sejenis Sampah Rumah Tangga lingkup Kabupaten yang terpadu dan berkelanjutan. Berdasarkan kebijakan dimaksud seluruh kabupaten/kota di Indonesia ditargetkan mampu mengelola 100 % sampah yang dihasilkan oleh masyarakat dengan rincian 30 % sampah berkurang dan 70 % sampah tertangani. Berdasarkan target dimaksud di tahun 2018 dan 2019 persentase sampah terkelola terhadap target Jakstrada sebesar 21 %. Di tahun 2020 dan 2021 meningkat menjadi 23 % dan 24 % di tahun 2022.



Grafik 2. 85 Persentase Sampah yang Terkelola Kabupaten Tulungagung Tahun 2018-2022

Sumber: Dinas Lingkungan Hidup Kabupaten Tulungagung, 2023

2.1.3.1.13 Administrasi Kependudukan dan Catatan Sipil

Kebijakan di bidang kependudukan tidak semata-mata merupakan persoalan fertility control, namun memiliki makna cakupan yang lebih luas. Kebijakan kependudukan ditujukan untuk mempengaruhi 3 (tiga) variabel utama demografi yaitu:

- Kelahiran atau fertilitas, yang berdampak terhadap bertambahnya jumlah penduduk pada usia muda.
- Kematian atau mortalitas, yang mengurangi jumlah penduduk pada usia berapapun. Dalam kebijakan kependudukan, faktor mortalitas yang mendapat perhatian khusus adalah kematian ibu dan anak.
- Mobilitas atau migrasi yang menambah atau mengurangi jumlah penduduk.

Untuk itu program kependudukan diarahkan untuk mengendalikan laju pertumbuhan penduduk serta mewujudkan tertib administrasi kependudukan.

Dokumen kependudukan merupakan dokumen resmi yang diterbitkan instansi pemerintah dan mempunyai kekuatan hukum sebagai alat bukti otentik dari pelayanan pendaftaran penduduk dan pencatatan sipil. Administrasi kependudukan merupakan rangkaian kegiatan penataan dan penertiban dokumen melalui pendaftaran penduduk, pencatatan sipil dan pengelolaan informasi untuk pelayanan publik. Dasar hukum dalam penataan administrasi kependudukan tersebut, yakni Undang-Undang Nomor 23 Tahun 2006 tentang Administrasi Kependudukan, PP Nomor 37 Tahun 2007 tentang pelaksanaan UU Nomor 23 Tahun 2006. Selain itu, Perpres Nomor 25 Tahun 2008 tentang Persyaratan dan Tata Cara Pendaftaran Penduduk dan Pencatatan Sipil. Sesuai ketentuan tersebut, secara bertahap telah diterapkan strategi nasional administrasi kependudukan meliputi pemutakhiran data, penerbitan NIK dan penerapan KTP elektronik.

Berikut perkembangan pembangunan Urusan Kependudukan dan Pencatatan Sipil di Kabupaten Tulungagung selama ini.

Tabel 2. 68 Perkembangan Pelaksanaan Urusan Kependudukan dan Pencatatan Sipil Tahun 2018-2022

No	INDIKATOR	2018	2019	2020	2021	2022
1	Jumlah Penduduk BerKTP	772.876	883.953	846.272	837.127	847.285
2	Rasio penduduk ber-KTP per satuan penduduk wajib KTP (%)	90,79	98,23	97,62	98,00	94,65
3	Jumlah bayi berakta kelahiran	20.272	21.288	19.909	265.054	268.927
4	Cakupan akta kelahiran	90%	90,30%	92,74%	93,28%	97,27%
5	Jumlah pasangan berakta nikah non muslim	94	69	69	79	3.228
6	Jumlah Pemohon Kartu Keluarga	62.602	71.580	75.903	70.724	252.023
7	Rasio Pasangan Berakte Nikah	8.467	n/a	n/a	n/a	35,05
8	Data Jumlah Kepemilikan KIA anak usia 0-17 Tahun	18,06%	18,2%	31,80%	40,22%	58,39%

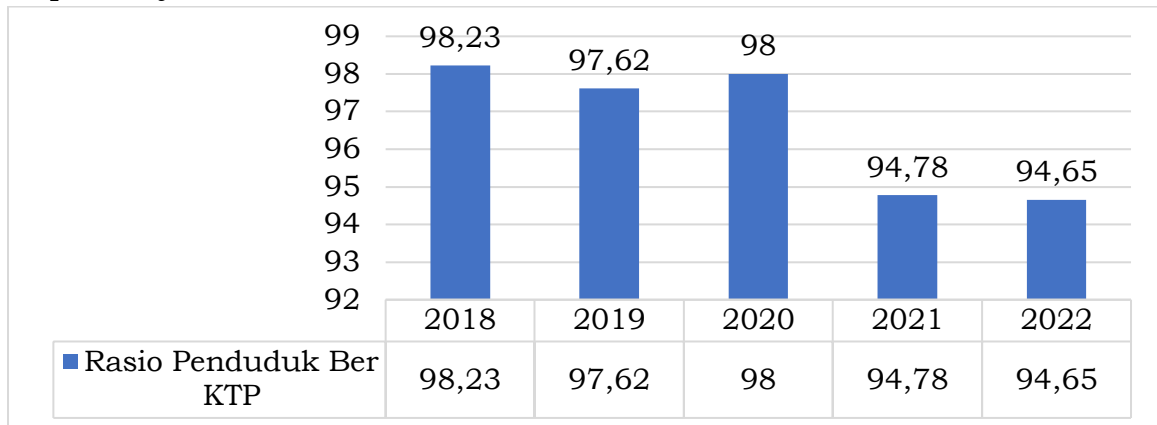
Sumber: Dinas Kependudukan dan Pencatatan Sipil Kabupaten Tulungagung, 2022

Berdasarkan data capaian diatas terlihat bahwa perkembangan pembangunan urusan kependudukan dan pencatatan sipil memiliki capaian yang cenderung fluktuatif. Analisa capaian urusan kependudukan dan pencatatan sipil adalah sebagai berikut :

- o Dari data diatas untuk capaian pengurusan adminduk di Kabupaten Tulungagung terkait KTP dilihat dari penduduk ber-KTP per satuan penduduk dibandingkan dengan penduduk wajib KTP (%) tertinggi sebanyak 98,23% pada tahun 2018 dan terendah pada tahun 2017 yaitu 90,79%.
- o Dari data anak yang berakta kelahiran tertinggi pada tahun 2021 yaitu 268.667.
- o Dari data pemohon KK tertinggi pada tahun 2022 yaitu sebanyak 252.023.
- o Dari data capaian terkait Kartu Identitas Anak (KIA) yaitu pada tahun 2022 58,39%.

Dari jumlah penduduk di Kabupaten Tulungagung pada tahun 2021 yang sebanyak 1.128.087 jiwa, penduduk yang telah memiliki KTP sebanyak 847.881

atau sebesar 94,65%. Berikut merupakan grafik yang menggambarkan pencapaiannya.

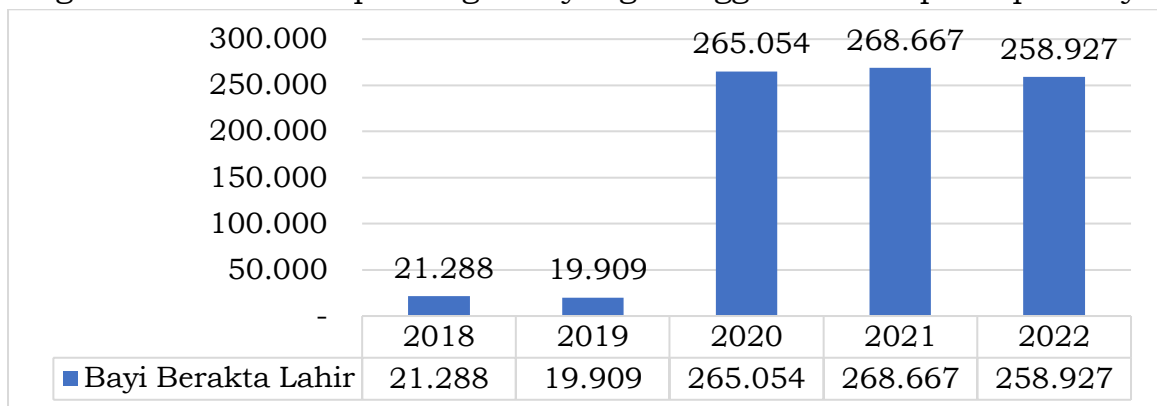


Grafik 2. 86 Rasio Penduduk Ber-KTP Per Satuan Penduduk Wajib KTP Kabupaten Tulungagung Tahun 2018-2022

Sumber: Dinas Kependudukan dan Pencatatan Sipil Kabupaten Tulungagung, 2022

Dari data diatas untuk capaian pengurusan adminduk di Kabupaten Tulungagung terkait KTP dilihat dari penduduk ber-KTP per satuan penduduk dibandingkan dengan penduduk wajib KTP (%) tertinggi sebanyak 98,23% pada tahun 2018 dan terendah pada tahun 2022 yaitu 94,65%. Di tahun 2021 capaiannya menurun dikarenakan situasi kondisi covid yang belum mereda sehingga penduduk wajib KTP pemula masih banyak yang belum melakukan perekaman selain itu juga jemput bola perekaman KTP yang biasa dilakukan di sekolah-sekolah menengah belum bisa terlaksana dikarenakan pihak sekolah belum melaksanakan Pertemuan Tatap Muka 100%.

Jumlah bayi berakta kelahiran di Kabupaten Tulungagung memiliki capaian yang cenderung mengalami peningkatan setiap tahunnya. Pada tahun 2018 sebanyak 21.288, lalu pada tahun 2020 sampai 2022 capaiannya meningkat. Berikut merupakan grafik yang menggambarkan pencapaiannya.

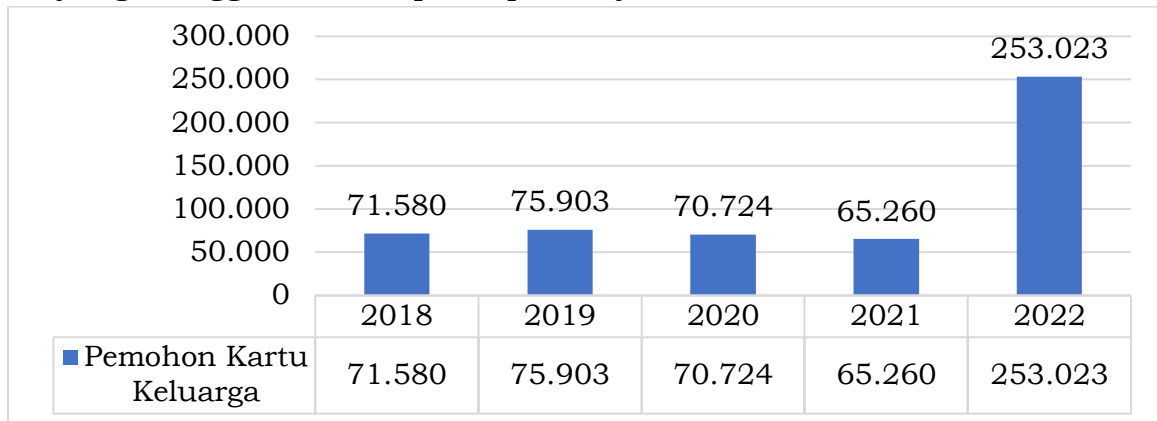


Grafik 2. 87 Jumlah bayi berakta kelahiran Kabupaten Tulungagung Tahun 2018-2022

Sumber: Dinas Kependudukan dan Pencatatan Sipil Kabupaten Tulungagung, 2023

Jumlah permohonan akte kelahiran dari tahun sebelumnya mengalami peningkatan yang signifikan, hal ini disebabkan adanya pelayanan administrasi kependudukan yang sudah sampai ke desa-desa dan kelurahan melalui Klinik Adminduk PANDU CAKTI. Dengan adanya inovasi ini memudahkan penduduk dalam mengurus administrasi kependudukan tanpa harus ke kantor Dispendukcapil dan cukup diurus di desa/kelurahannya masing-masing.

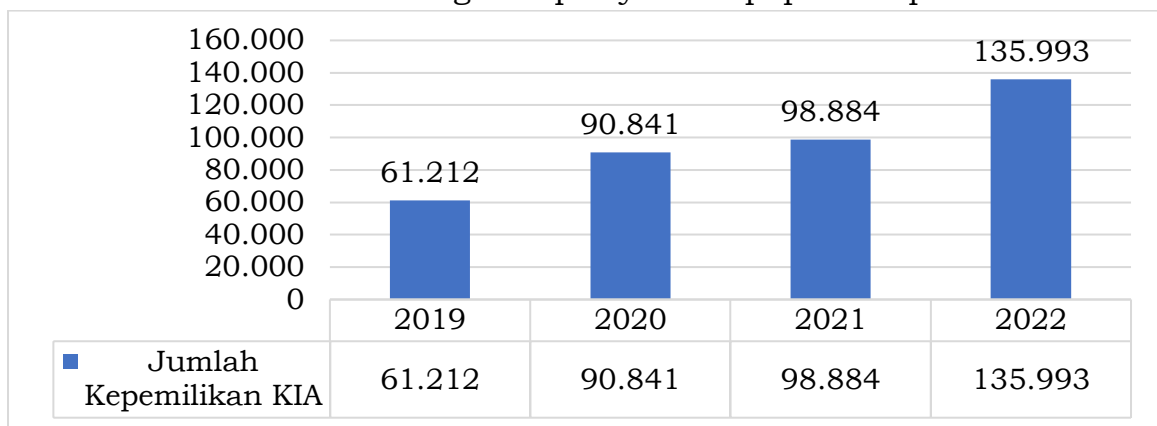
Jumlah Pemohon Kartu Keluarga di Kabupaten Tulungagung memiliki capaian yang cenderung fluktuatif di setiap tahunnya. Pada tahun 2018 sebanyak 71.580, pada tahun 2018 dan tahun 2019 angkanya cenderung meningkat. Namun pada tahun 2020 turun menjadi 70.724 dan turun kembali ditahun 2021 menjadi 65.260. kemudian di tahun 2022 meningkat signifikan menjadi 253.023 melalui klinik Aminduk PANDU CAKTI. Berikut merupakan grafik yang menggambarkan pencapaiannya.



Grafik 2. 88 Jumlah Pemohon Kartu Keluarga Kabupaten Tulungagung Tahun 2018-2022

Sumber: Dinas Kependudukan dan Pencatatan Sipil Kabupaten Tulungagung, 2023

Berdasarkan data diatas, dengan menurunnya jumlah permohonan KK dapat diartikan bahwa hampir semua penduduk telah memiliki KK, karena dasar dalam pengurusan apapun semuanya berdasarkan NIK yang tercantum dalam KK, sehingga penduduk yang belum memiliki KK otomatis belum memiliki NIK dan mereka tidak bisa mengurus pelayanan apapun tanpa NIK.



Grafik 2. 89 Jumlah Kepemilikan KIA Kabupaten Tulungagung Tahun 2019-2022

Sumber: Dinas Kependudukan dan Pencatatan Sipil Kabupaten Tulungagung, 2023

Berdasarkan data diatas, diketahui terdapat peningkatan cakupan kepemilikan Kartu Identitas Anak setiap tahunnya. Pada tahun 2019 jumlah kepemilikan KIA mencapai 61.212 atau 18,20% dengan pembagian laki-laki sebesar 31.621 dan perempuan sebesar 29.591. Tahun 2020 jumlah kepemilikan KIA mengalami lonjakan sehingga mencapai 90.841 atau 31,80% dengan pembagian 46.779 laki-laki dan 44.062 perempuan. Tahun 2021 jumlah kepemilikan KIA mencapai 98.884 dengan cakupan sebesar 40,22% dengan pembagian 50.845 laki-laki dan 48.039 perempuan. Sedangkan untuk tahun

2022, jumlah kepemilikan KIA mencapai 135.993 atau 58,39% dengan pembagian sebesar 69.812 laki-laki dan 66,181 perempuan.

2.1.3.1.14 Pemberdayaan Masyarakat dan Desa

Salah satu aspek yang berperan penting dan strategis dalam menunjang pembangunan adalah Desa. Desa merupakan wilayah pemerintahan yang menyelenggarakan fungsi pelayanan publik kepada masyarakat secara langsung. Pemberdayaan masyarakat dan desa berfungsi dalam pembangunan melalui peningkatan peran kelompok dalam masyarakat. Tingkat pemberdayaan masyarakat dapat dilihat dari kategori desa tersebut. Berikut merupakan tabel yang menyajikan data jumlah desa mandiri dan desa tertinggal di Kabupaten Tulungagung selama tahun 2018 hingga 2022.

Tabel 2. 69 Capaian Indikator Urusan Pemberdayaan Masyarakat dan Desa di Kabupaten Tulungagung Tahun 2018-2022

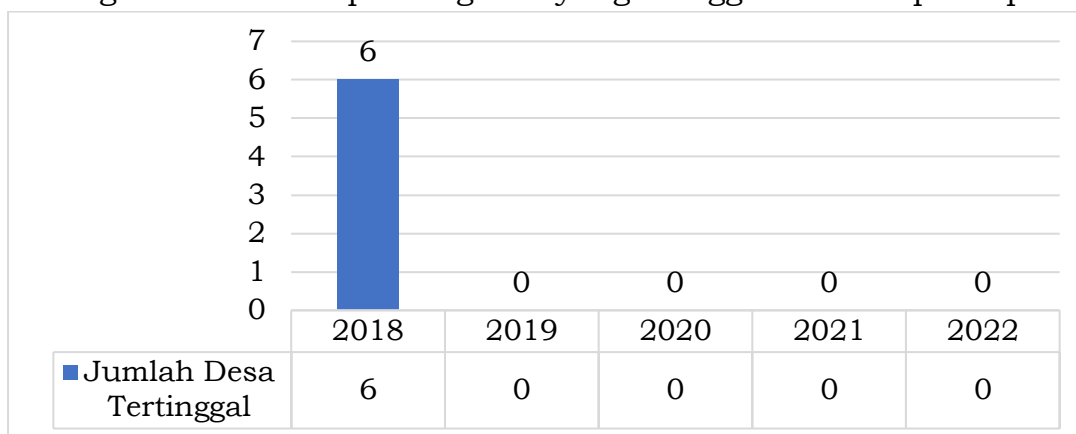
Indikator	Capaian				
	2018	2019	2020	2021	2022
Jumlah Desa Tertinggal	6	0	0	0	0
Jumlah Desa Mandiri	3	4	4	6	51
Jumlah wilayah sungai yang memiliki partisipasi masyarakat dalam pengelolaan daerah tangkapan sungai dan danau.	6	6	Indikator ini dihapus karena tidak ada support data yang dibutuhkan		
Rata-rata pertumbuhan ekonomi di daerah tertinggal.	0.6495	n/a	Indikator ini dihapus karena sudah tidak ada lagi Desa Tertinggal		

Sumber: Badan Pemberdayaan Masyarakat dan Pemerintahan Desa, Kabupaten Tulungagung, 2023

Jumlah Desa Tertinggal mulai Tahun 2018 sudah tidak terdapat lagi hingga Tahun 2021 di Kabupaten Tulungagung. Sehingga tidak lagi diperlukan indikator Rata-rata pertumbuhan ekonomi di daerah tertinggal. Sementara itu indikator Jumlah wilayah sungai yang memiliki partisipasi masyarakat dalam pengelolaan daerah tangkapan sungai dan danau, tidak terdapat data yang akurat. Data diatas merupakan data embung yang terpotret dalam wilayah desa yang terdapat embung desa.

Desa tertinggal merupakan desa yang masyarakat serta wilayahnya relatif kurang berkembang dibandingkan dengan wilayah yang lain. Berdasarkan data di atas dapat diketahui bahwa pada tahun 2020 tidak ada desa yang berstatus Desa Tertinggal dan Desa Sangat Tertinggal di Kabupaten Tulungagung sedangkan pada tahun 2019 desa tertinggal masih berjumlah 6 desa. Namun pada tahun 2020, 6 desa tersebut telah berubah status menjadi desa berkembang. Beberapa diantaranya adalah Desa Rejosari Kecamatan Kalidawir, Desa Tulungrejo Kecamatan Besuki, Desa Wateskroyo Kecamatan Besuki, Desa Pakisrejo Kecamatan Tanggunggunung, Desa Sedayugunung Kecamatan Besuki, dan Desa Gondanggunung Kecamatan Pagerwojo. Perubahan status di Desa Rejosari dikarenakan terdapat program berupa penghijauan benih alpukat, tanggap bencana (kentongan) dan pengadaan perpustakaan (buku dan rak). Di Desa Tulungrejo Kecamatan Besuki terdapat program kios desa, tanggap bencana dan pengadaan perpustakaan desa. Di Desa Wateskroyo terdapat pengadaan perpustakaan desa dan tanggap bencana. Di Desa Pakisrejo Kecamatan Tanggunggunung terdapat pelaksanaan kegiatan berupa pengadaan,

pelatihan dan pembinaan yang dianggarkan oleh APBDes. Di Desa Sedayugunung Kecamatan Besuki terdapat kios desa, perpustakaan dan lapangan olahraga. Selanjutnya untuk di Desa- desa, perpustakaan dan lapangan olah raga. Selanjutnya untuk di Desa Gondanggunung Kecamatan Pagerwojo terdapat pengadaan MCK dan alat tanggap bencana. Program-program tersebut membuat keenam desa tertinggal berubah status menjadi desa berkembang. Berikut merupakan grafik yang menggambarkan pencapaiannya.



Grafik 2. 90 Jumlah Desa Tertinggal Kab. Tulungagung Tahun 2018-2022

Sumber: Badan Pemberdayaan Masyarakat dan Pemerintahan Desa Kabupaten Tulungagung, 2023

Bentuk pemberdayaan masyarakat dan desa juga melalui lembaga pemberdayaan masyarakat (LPM). LPM bertujuan untuk meningkatkan prakarsa dan swadaya masyarakat dalam menjalankan program pembangunan secara partisipatif. Berikut data jumlah LPM berdasarkan Kecamatan di Kabupaten Tulungagung tahun 2017 hingga 2021.

Tabel 2. 70 Jumlah LPM Berdasarkan Kecamatan di Kabupaten Tulungagung Tahun 2017-2021

No	Kecamatan	2017	2018	2019	2020	2021
1	Besuki	10	10	10	10	10
2	Bandung	18	18	18	18	18
3	Pakel	19	19	19	19	19
4	Campurdarat	9	9	9	9	9
5	Tanggunggunung	7	7	7	7	7
6	Kalidawir	17	17	17	17	17
7	Pucanglaban	9	9	9	9	9
8	Rejotangan	16	16	16	16	16
9	Ngunut	18	18	18	18	18
10	Sumbergempol	17	17	17	17	17
11	Boyolangu	17	17	17	17	17
12	Tulungagung	14	14	14	14	14
13	Kedungwaru	19	19	19	19	19
14	Ngantru	13	13	13	13	13
15	Karangrejo	13	13	13	13	13
16	Kauman	13	13	13	13	13
17	Gondang	20	20	20	20	20
18	Pagerwojo	11	11	11	11	11
19	Sendang	11	11	11	11	11
	Tulungagung	271	271	271	271	271

Sumber: Badan Pusat Statistik Kabupaten Tulungagung, 2022

Dari data di atas dapat diketahui bahwa jumlah LPM di Kabupaten Tulungagung tahun 2021 sebanyak 271 lembaga. Kecamatan dengan jumlah LPM terbanyak adalah Gondang yakni sejumlah 20 lembaga. Kecamatan dengan LPM yang paling sedikit adalah Tanggunggunung yakni sejumlah 7 lembaga.

2.1.3.1.15 Pengendalian Penduduk dan Keluarga Berencana

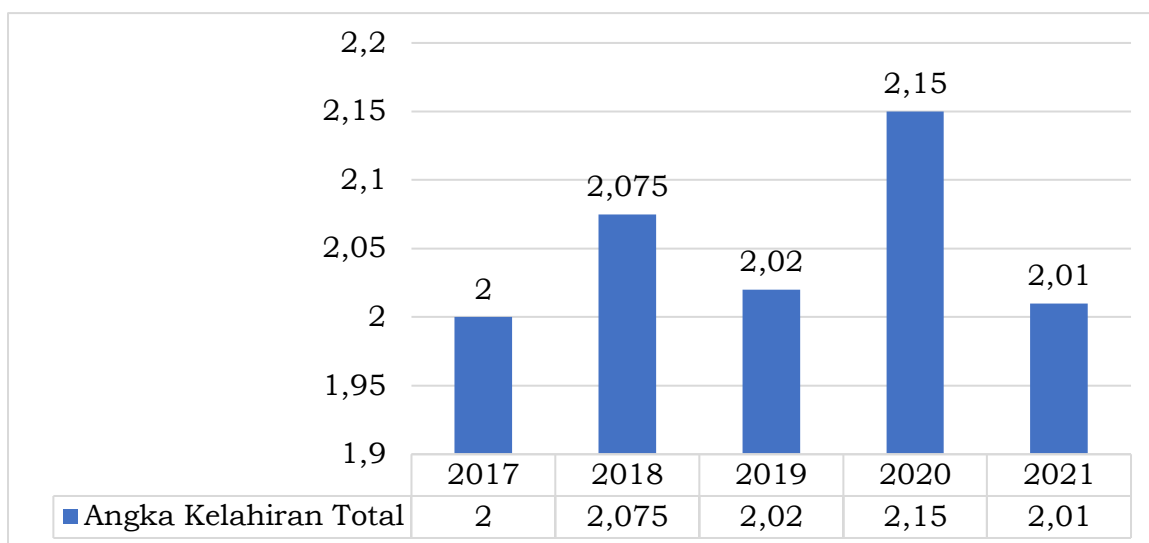
Keluarga berencana adalah gerakan untuk membentuk keluarga yang sehat dan sejahtera dengan membatasi kelahiran. Itu bermakna adalah perencanaan jumlah keluarga dengan pembatasan yang bisa dilakukan dengan penggunaan alat-alat kontrasepsi atau penanggulangan kelahiran seperti kondom, spiral, IUD, dan sebagainya. Gerakan keluarga berencana diartikan sebagai upaya peningkatan kepedulian dan peran serta masyarakat melalui upaya pendewasaan usia perkawinan, pengendalian kelahiran, pembinaan ketahanan keluarga, dan peningkatan kesejahteraan keluarga dalam rangka melembagakan dan membudidayakan norma keluarga kecil bahagia dan sejahtera.

Tabel 2. 71 Capaian Indikator Urusan Pengendalian Penduduk dan Keluarga Berencana Kabupaten Tulungagung Tahun 2017-2021

Indikator	Satuan	Tahun				
		2017	2018	2019	2020	2021
Angka Kelahiran Total (TFR)	-	2,06	2,075	2,02	2,15	2,01
Persentase pemakaian kontrasepsi modern (modern contraceptive prevalence rate/mCPR)	%	73,65	73,68	74,54	74,62	73,06
Persentase Usia Kawin Pertama (UKP) dibawah 20 Tahun	%	15,30	13,88	12,21	10,88	8,66

Sumber: Dinas Keluarga Berencana, Pemberdayaan Perempuan Dan Perlindungan Anak, 2022

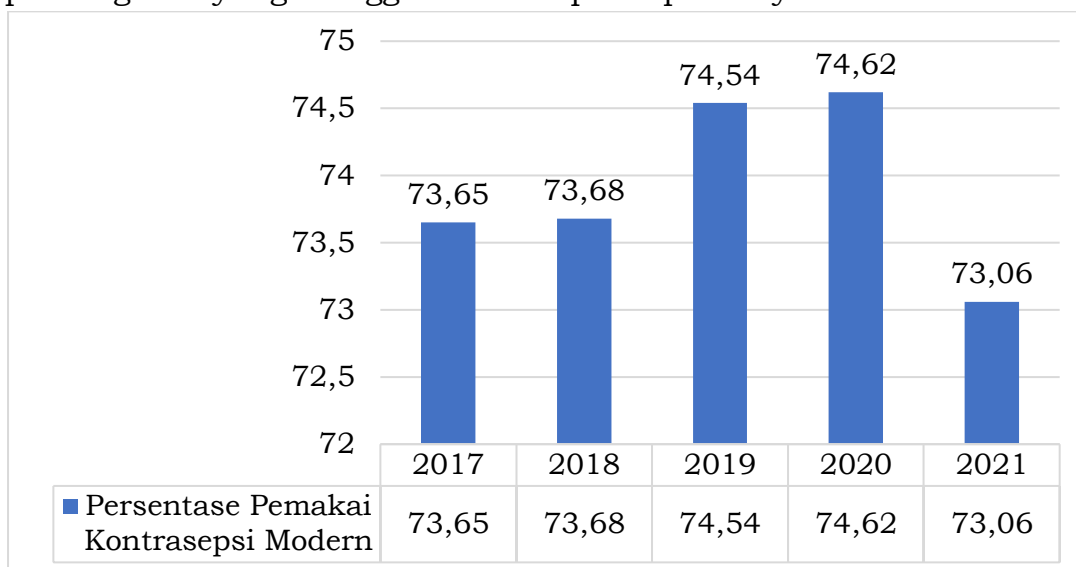
Capaian indikator dari urusan pengendalian penduduk dan keluarga berencana memiliki capaian yang fluktuatif. Angka kelahiran total adalah Rata-rata anak yang dilahirkan seorang wanita selama masa usia subur. Indikator tersebut mengalami fluktuasi capaian di setiap tahunnya, pada tahun 2017 angkanya mencapai 2,00, pada tahun 2020 menjadi sebesar 2,15, namun pada tahun 2021 dapat turun menjadi 2,01. Angka kelahiran total mengalami penurunan dikarenakan adanya Komunikasi, Informasi dan Edukasi tentang program Bangga Kencana yang dilakukan secara terus menerus. Berikut merupakan grafik yang menggambarkan pencapaiannya.



Grafik 2. 91 Angka Kelahiran Total Kab. Tulungagung Tahun 2017 - 2021

Sumber: Dinas Keluarga Berencana, Pemberdayaan Perempuan Dan Perlindungan Anak Kabupaten Tulungagung, 2022

Angka pemakaian kontrasepsi yang lazim disebut *Contraceptive Prevalence Rate* (CPR) adalah persentase perempuan usia reproduktif yang menggunakan (atau yang pasangannya menggunakan) suatu metode kontrasepsi pada suatu waktu tertentu. CPR hampir selalu dilaporkan untuk wanita kawin atau wanita yang memiliki pasangan seksual. CPR dapat digunakan untuk mengukur pemakaian semua metode kontrasepsi, baik yang tradisional maupun modern, atau untuk mengukur pemakaian metode kontrasepsi modern saja. Berikut merupakan grafik yang menggambarkan pencapaiannya.

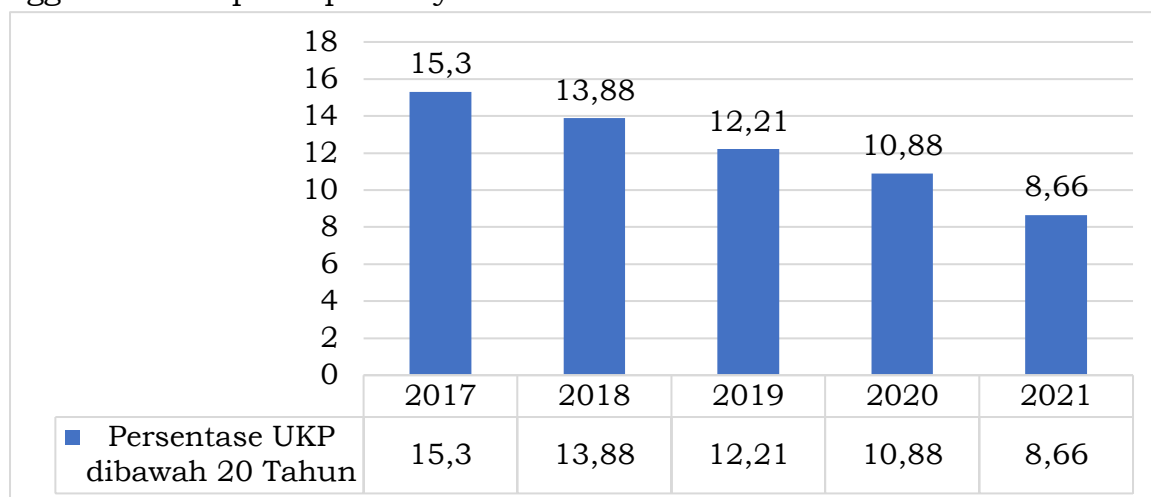


Grafik 2. 92 Persentase Pemakaian Kontrasepsi Modern Kabupaten Tulungagung Tahun 2017-2021

Sumber: Dinas Keluarga Berencana, Pemberdayaan Perempuan Dan Perlindungan Anak Kabupaten Tulungagung, 2022

Persentase pemakaian kontrasepsi modern (*modern contraceptive prevalence rate*/MCPR) di Kabupaten Tulungagung mengalami capaian yang fluktuatif pada tahun 2017 sebesar 73,65% dan pada tahun 2018 menjadi 73,68%. Pada tahun 2019 mengalami peningkatan menjadi 74,54% dan pada tahun 2020 kembali meningkat sebesar 74,62%. MCPR 2021 sebesar 73,06% diperoleh dari perhitungan peserta kb aktif (mCPR) per pasangan usia subur (PUS) yakni $151.180 / 206.905 \times 100\%$.

Umur pertama menikah yang berarti juga saat dimulainya masa reproduksinya pembuahan. Hubungan antara UKP dengan fertilitas adalah negatif. Semakin muda UKP maka akan semakin panjang masa reproduksinya atau semakin banyak anak yang dilahirkan. Capaian dalam Persentase Usia Kawin Pertama (UKP) dibawah 20 Tahun mengalami penurunan setiap tahunnya, pada tahun 2017 angkanya mencapai 15,30% kemudian pada tahun 2018 capaiannya menurun menjadi 13,88%, menurun pada tahun 2019 menjadi 12,21%, menurun pada tahun 2020 menjadi 10,88%, dan kembali menurun pada tahun 2021 menjadi 8,66% Berikut merupakan grafik yang menggambarkan pencapaiannya.



Grafik 2. 93 Persentase Usia Kawin Pertama (UKP) dibawah 20 Tahun Kabupaten Tulungagung Tahun 2017-2021

Sumber: Dinas Keluarga Berencana, Pemberdayaan Perempuan Dan Perlindungan Anak Kabupaten Tulungagung, 2022

2.1.3.1.16 Perhubungan

Persoalan wilayah perkotaan pada bidang perhubungan biasanya lebih mengarah pada persoalan lalu lintas angkutan jalan (LLAJ). Selain itu terdapat beberapa persoalan lain selain persoalan terkait lalu lintas dalam bidang perhubungan. Pemerintah daerah berusaha untuk memilah persoalan perhubungan dengan beberapa indikator lainnya. Beberapa indikator tersebut dapat dilihat pada tabel berikut beserta kondisi capaian kinerja dalam pelaksanaan urusan perhubungan berdasarkan indikator kinerja sebagai berikut:

Tabel 2. 72 Capaian Indikator Urusan Perhubungan Kabupaten Tulungagung Tahun 2018 - 2022

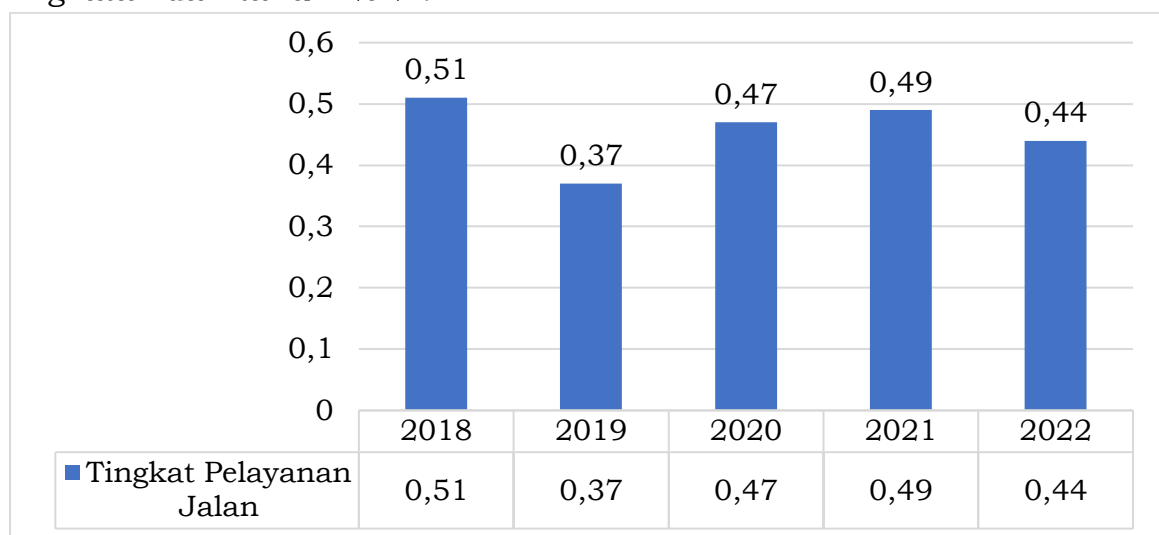
Indikator Kinerja	Satuan	2018	2019	2020	2021	2022
Tingkat pelayanan jalan	Indeks	0,51	0,37	0,47	0,49	0,44
Tingkat pelayanan fasilitas perlengkapan jalan	Indeks	0,264	0,283	0,293	0,293	0,391
Tingkat pelayanan prasarana perhubungan	Indeks	0,857	0,952	0,952	0,952	0,952
Persentase perlengkapan jalan, sarana dan prasarana perhubungan yang layak fungsi	%	70,00	70,43	70,00	75,00	80,78
Persentase angkutan sungai yang aman/berkeselamatan	%	100,00	100,00	100,00	100,00	100,00

Indikator Kinerja	Satuan	2018	2019	2020	2021	2022
Jumlah kendaraan lulus uji kendaraan bermotor	Unit	31.372	31.028	24.826	25.932	24.735

Sumber: Dinas Perhubungan Kabupaten Tulungagung, 2023

Tingkat pelayanan jalan merupakan salah satu indikator untuk menilai kinerja lalu lintas pada suatu ruas jalan yang diperoleh melalui perhitungan volume kendaraan yang dibagi kapasitas ruas jalan. Tingkat pelayanan jalan bernilai 1 artinya ruas jalan mengalami antrian kendaraan yang besar atau mengalami kemacetan sehingga semakin rendah nilainya (kurang dari 1) maka semakin baik tingkat pelayanan jalannya. Tingkat pelayanan jalan tahun 2018 bernilai 0,51 artinya tingkat pelayanan jalan pada tingkat C dimana arus lalu lintas stabil namun pengemudi dibatasi dalam memilih kecepatan. Tingkat pelayanan jalan pada tahun 2019 bernilai 0,37 artinya tingkat pelayanan jalan pada tingkat B dimana arus lalu lintas stabil dan pengemudi memiliki kebebasan yang cukup untuk memilih kecepatannya. Tingkat pelayanan jalan tahun 2019 mengalami peningkatan dari tahun 2020 dikarenakan ruas jalan yang dilakukan survei lebih lenggang dari tahun sebelumnya yang disebabkan Pemberlakuan Pembatasan Kegiatan Masyarakat (PPKM) Darurat untuk mencegah penyebaran Covid-19 di Kabupaten Tulungagung.

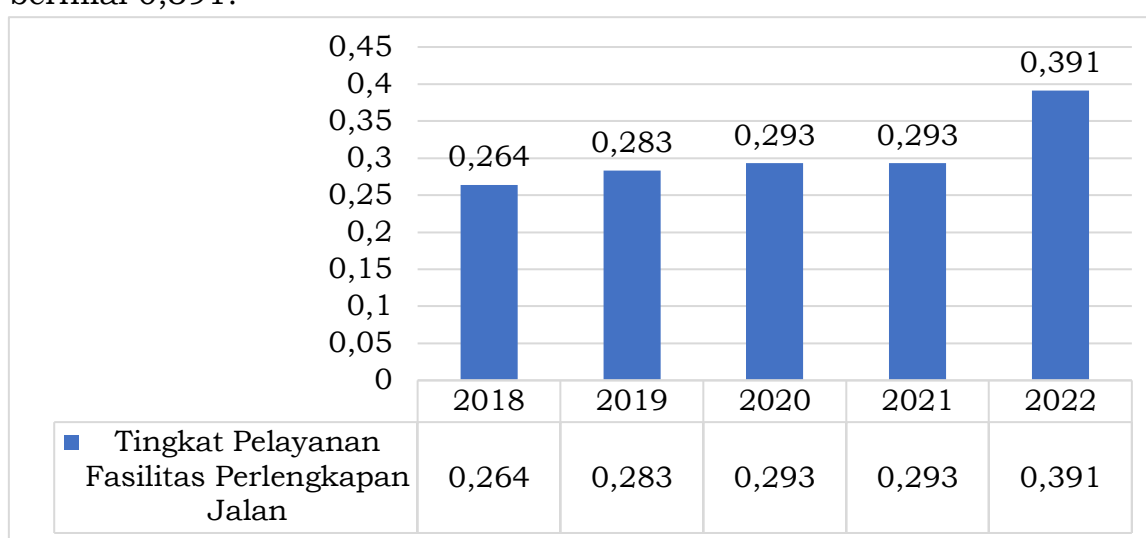
Tingkat pelayanan jalan pada tahun 2020 bernilai 0,47 artinya tingkat pelayanan jalan pada tingkat C dimana arus lalu lintas stabil namun pengemudi dibatasi dalam memilih kecepatan. Tingkat pelayanan jalan tahun 2020 mengalami penurunan dari tahun 2019 dikarenakan ruas jalan yang dilakukan survei memiliki volume lalu lintas yang lebih tinggi dari tahun sebelumnya. Tingkat pelayanan jalan pada tahun 2021 bernilai 0,49 artinya tingkat pelayanan jalan pada tingkat C dimana arus lalu lintas stabil namun pengemudi dibatasi dalam memilih kecepatan. Tingkat pelayanan jalan pada tahun 2022 bernilai 0,44 artinya tingkat pelayanan jalan pada tingkat B dimana arus lalu lintas stabil dan pengemudi memiliki kebebasan yang cukup untuk memilih kecepatannya. Tingkat pelayanan jalan pada tahun 2022 mengalami peningkatan dari tahun 2021.



Grafik 2. 94 Tingkat Pelayanan Jalan Tahun 2018-2022

Sumber: Dinas Perhubungan Kabupaten Tulungagung, 2023

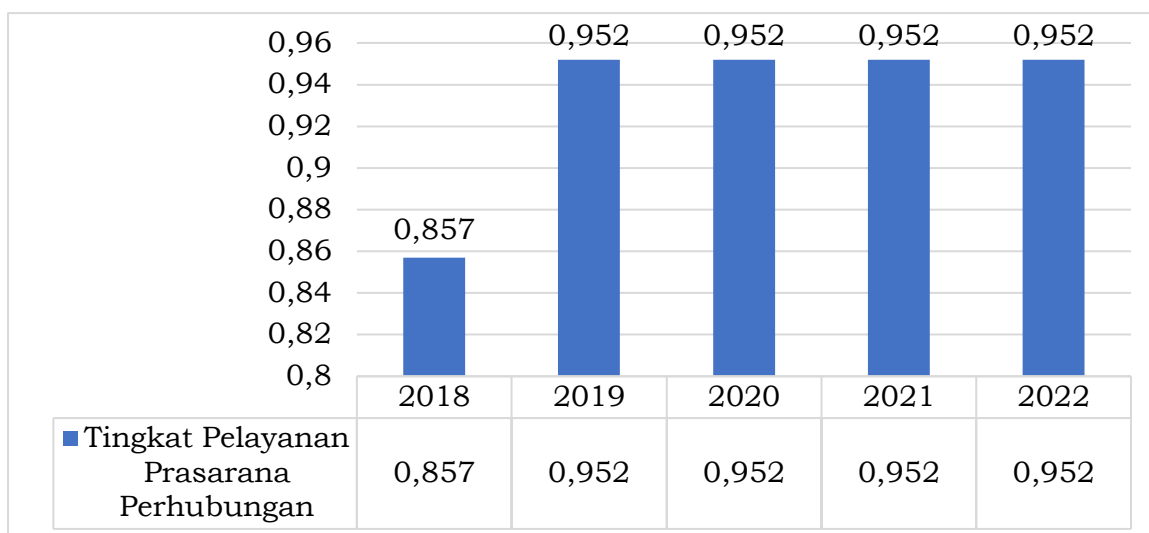
Tingkat pelayanan fasilitas perlengkapan jalan merupakan rasio antara jumlah ruas jalan yang sudah dilengkapi fasilitas perlengkapan jalan dibanding jumlah ruas jalan seluruhnya. Jumlah ruas jalan yang sudah dilengkapi fasilitas perlengkapan jalannya dari tahun 2018 hingga tahun 2022 terus mengalami peningkatan setiap tahunnya. Pada tahun 2018 jumlah ruas jalan yang sudah dilengkapi berjumlah 270 ruas, tahun 2019 berjumlah 290 ruas, tahun 2020 berjumlah 300 ruas, tahun 2021 berjumlah 300 ruas dan tahun 2022 berjumlah 400 ruas. Sedangkan jumlah ruas jalan seluruhnya dari tahun 2018 hingga tahun 2022 adalah 1.024 ruas. Tingkat pelayanan fasilitas perlengkapan jalan dari tahun 2018 hingga tahun 2022 selalu mengalami peningkatan, namun untuk tahun 2020 hingga 2021 nilai tingkat pelayanan fasilitas perlengkapan jalan bernilai tetap. Nilai tingkat pelayanan fasilitas perlengkapan jalan pada tahun 2018 bernilai 0,264, pada tahun 2019 bernilai 0,283, pada tahun 2020 dan tahun 2021 bernilai 0,293 dan pada tahun 2022 bernilai 0,391.



Grafik 2. 81 Tingkat Pelayanan Fasilitas Perlengkapan Jalan Tahun 2018-2022

Sumber: Dinas Perhubungan Kabupaten Tulungagung, 2023

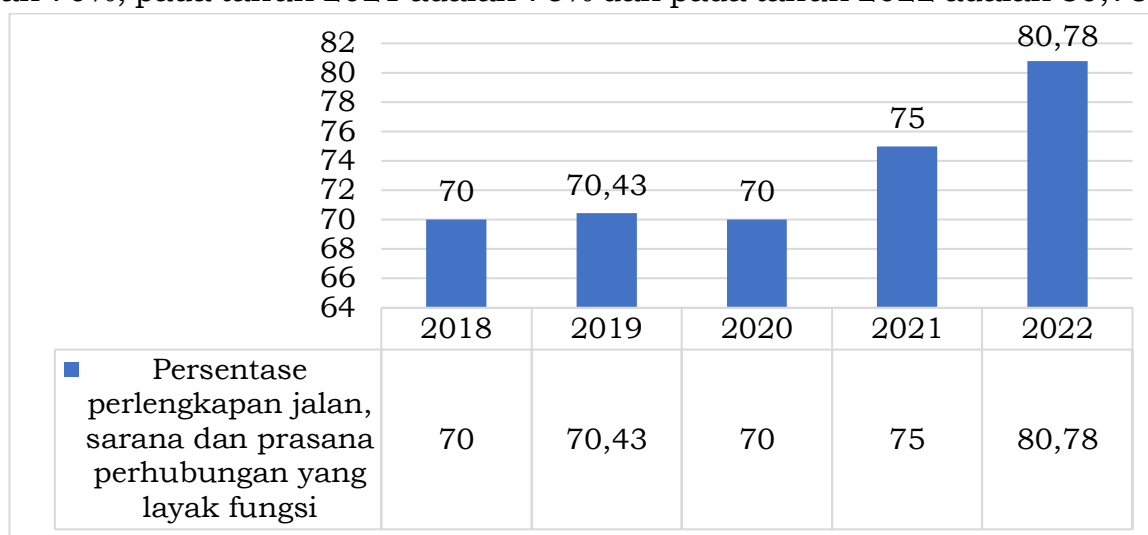
Tingkat pelayanan prasarana perhubungan merupakan rasio antara jumlah prasarana jalan dibanding jumlah kebutuhan prasarana. Prasarana jalan yang dimaksud terdiri dari terminal, halte dan tempat uji berkala kendaraan bermotor. Jumlah prasarana jalan pada tahun 2018 adalah 18 unit, pada tahun 2019 hingga tahun 2022 adalah 20 unit. Sedangkan jumlah kebutuhan prasarana jalan dari tahun 2018 hingga tahun 2022 adalah 21 unit. Sehingga nilai tingkat pelayanan prasarana perhubungan dari tahun 2018 adalah 0,857 dan tahun 2019 hingga tahun 2022 adalah 0,952.



Grafik 2. 82 Tingkat Pelayanan Prasarana Perhubungan Tahun 2018-2022

Sumber: Dinas Perhubungan Kabupaten Tulungagung, 2023

Persentase perlengkapan jalan, sarana dan prasarana perhubungan yang layak fungsi dipengaruhi oleh realisasi dan target pemasangan perlengkapan jalan, sarana dan prasana perhubungan yang layak fungsi. Persentase perlengkapan jalan, sarana dan prasarana perhubungan yang layak fungsi dari tahun 2018 hingga tahun 2022 cenderung mengalami peningkatan. Persentase perlengkapan jalan, sarana dan prasarana perhubungan yang layak fungsi pada tahun 2018 adalah 70%, pada tahun 2019 adalah 70,43%, pada tahun 2020 adalah 70%, pada tahun 2021 adalah 75% dan pada tahun 2022 adalah 80,78%.

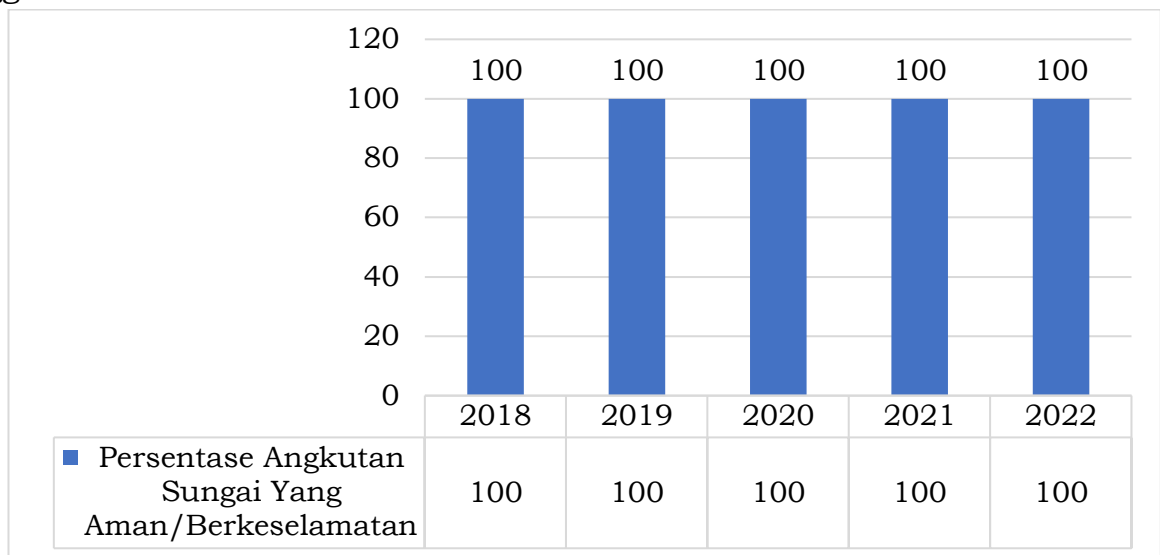


Grafik 2. 83 Persentase perlengkapan jalan, sarana dan prasarana perhubungan yang layak fungsi Tahun 2018-2022

Sumber: Dinas Perhubungan Kabupaten Tulungagung, 2023

Persentase angkutan sungai yang aman/berkeselamatan pada tahun 2018 hingga tahun 2022 bernilai 100%. Persentase angkutan sungai yang aman/berkeselamatan dipengaruhi oleh jumlah angkutan sungai yang dilengkapi peralatan keamanan dan dipengaruhi oleh jumlah angkutan sungai yang tersedia. Jumlah angkutan sungai yang tersedia berjumlah 23 dan seluruh angkutan sungai tersebut telah dilengkapi dengan peralatan keamanan dari tahun 2018 hingga 2022, sehingga diperoleh persentasenya sebesar 100% untuk

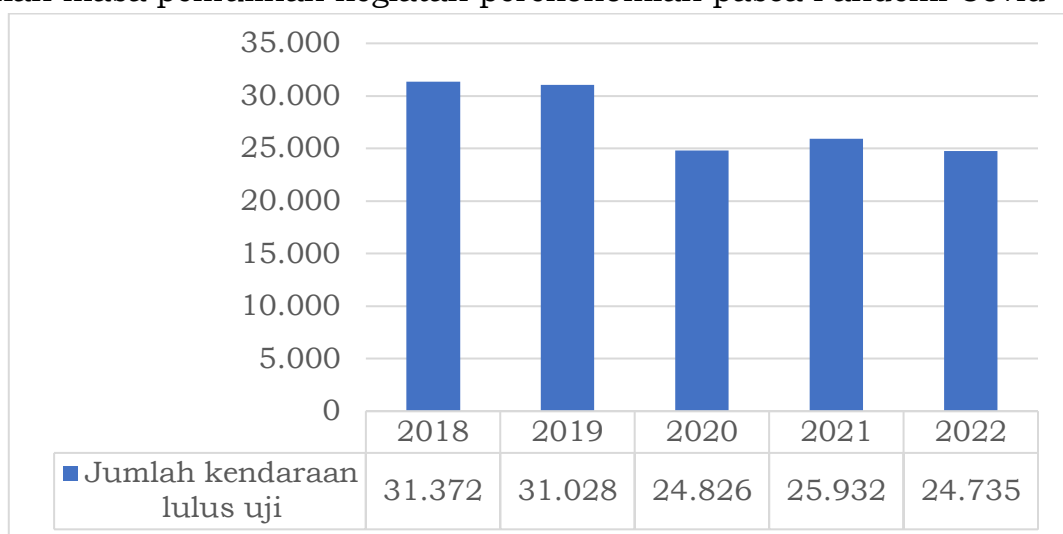
persentase angkutan sungai yang aman/berkeselamatan pada tahun 2018 hingga tahun 2022.



Grafik 2. 84 Persentase Angkutan Sungai Yang Aman/Berkeselamatan Tahun 2018-2022

Sumber: Dinas Perhubungan Kabupaten Tulungagung, 2023

Jumlah kendaraan yang lulus uji kendaraan bermotor di Kabupaten Tulungagung menunjukkan tren perkembangan yang fluktuatif selama periode tahun 2018-2022. Jumlah kendaraan yang lulus uji kendaraan bermotor pada tahun 2018 mencapai 31.372 unit dan terus menurun pada tahun 2019 dengan jumlah mencapai 31.028 unit. Kemudian pada tahun 2020 dan tahun 2021 jumlah kendaraan yang lulus uji kendaraan bermotor secara berurutan mencapai 24.826 unit dan 25.932 unit. Penurunan yang signifikan pada periode tahun 2020-2021 disebabkan pemberlakuan Pembatasan Kegiatan Masyarakat (PPKM) Darurat selama Pandemi Covid-19. Pada tahun 2022, jumlah kendaraan yang lulus uji kendaraan bermotor mencapai 24.735 unit. Hal tersebut dikarenakan masa pemulihan kegiatan perekonomian pasca Pandemi Covid-19.



Grafik 2. 84 Jumlah Kendaraan Yang Lulus Uji Kendaraan Bermotor di Kabupaten Tulungagung Tahun 2018-2022

Sumber: Dinas Perhubungan Kabupaten Tulungagung, 2023

2.1.3.1.17 Komunikasi dan Informatika

Pembangunan di bidang komunikasi dan informatika merupakan salah satu aspek penting yang mendorong pembangunan nasional. Selain menjadi faktor produksi dan ekonomi, bidang komunikasi dan informatika juga berperan sebagai *enabler* dalam perubahan sosial budaya kemasyarakatan di berbagai aspek. Aspek-aspek yang dimaksud seperti pengembangan kehidupan politik yang lebih demokratis, pengembangan budaya dan pendidikan, dan peningkatan kapasitas *governance* di berbagai sektor pembangunan

Perkembangan bidang komunikasi dan informatika menyebabkan terciptanya lalu lintas informasi dan komunikasi bebas hambatan antar negara dan wilayah. Dengan kata lain, keberadaan bidang komunikasi dan informatika mampu menghilangkan berbagai hambatan geografis sehingga terjadi transformasi pola hidup manusia di berbagai bidang menuju masyarakat berbasis ilmu pengetahuan atau *knowledge-based society*.

Adapun manfaat pembangunan bidang komunikasi dan informatika adalah:

- mendukung perbaikan keamanan dan mempercepat perkembangan kesejahteraan sosial dan ekonomi;
- mengatasi berbagai kesenjangan antara pusat dan daerah dalam mendukung suatu sistem yang lebih adil dan makmur;
- meningkatkan akses informasi dan pengetahuan;
- meningkatkan kemampuan sumber daya manusia (*human capacity building*);
- mendukung proses demokrasi dan transparansi birokrasi;
- membentuk masyarakat informasi (*knowledge-based society*).

Pembangunan bidang komunikasi dan informatika di Kabupaten Tulungagung ditandai dengan penerapan sistem IT dalam berbagai aspek pemerintahan, sebagaimana terdapat pada tabel di bawah ini:

Tabel 2. 73 Sistem Informasi dan Aplikasi yang Dikelola di Kabupaten Tulungagung Tahun 2022

Perangkat Daerah	Sistem Informasi dan Aplikasi Yang Dikelola	Website	
		Domain Utama	Sub Domain
Sekretariat Daerah	Website Sekretariat Daerah	setda.tulungagung.go.id	setda.tulungagung.go.id
Bag. Hukum	Jaringan dokumentasi dan informasi hukum	jdih.tulungagung.go.id	jdih.tulungagung.go.id
Bag. Organisasi	Website Bagian Organisasi Sekretariat Daerah	organisasi.tulungagung.go.id	organisasi.tulungagung.go.id
	Sistem Akuntabilitas Instansi Pemerintah	sakip.tulungagung.go.id	sakip.tulungagung.go.id
	Demonstrasi Sistem Akuntabilitas Instansi Pemerintah		demo.sakip.tulungagung.go.id
Bag. Pengadaan Barang Jasa		ulp.tulungagung.go.id	ulp.tulungagung.go.id
Bag. Pemerintahan	Website Bagian Administrasi Pemerintahan Sekretariat Daerah	pemerintahan.tulungagung.go.id	pemerintahan.tulungagung.go.id
Bakesbangpol	Website Badan Kesatuan Bangsa dan Politik	bakesbangpol.tulungagung.go.id	bakesbangpol.tulungagung.go.id
BKPSDM	Website Badan Kepegawaian Daerah	bkd.tulungagung.go.id	bkd.tulungagung.go.id

Perangkat Daerah	Sistem Informasi dan Aplikasi Yang Dikelola	Website	
		Domain Utama	Sub Domain
			kms2.bkd.tulungagung.go.id
			kms.bkd.tulungagung.go.id
	Sistem Informasi Pegawai Online		sipo.bkd.tulungagung.go.id
		desk.tulungagung.go.id	desk.tulungagung.go.id
	Cuti Online	idaman.tulungagung.go.id	idaman.tulungagung.go.id
BPBD	Website Badan Penanggulangan Bencana Daerah	bpbd.tulungagung.go.id	bpbd.tulungagung.go.id
BPKAD	Website Badan Pengelolaan Keuangan dan Aset Daerah	bpkad.tulungagung.go.id	bpkad.tulungagung.go.id
	Sistem Informasi Harta Overlay Online	sihoo.tulungagung.go.id	sihoo.tulungagung.go.id
Dinas KBPPPA	Website Dinas KBPPPA	dinaskbpppa.tulungagung.go.id	dinaskbpppa.tulungagung.go.id
Dinas Perikanan	Website Dinas Perikanan	dkp.tulungagung.go.id	dkp.tulungagung.go.id
		perikanan.tulungagung.go.id	perikanan.tulungagung.go.id
	Sistem Informasi Kendaraan Dinas Perikanan		sikendi.perikanan.tulungagung.go.id
Dinkes	Website Dinas Kesehatan	dinkes.tulungagung.go.id	dinkes.tulungagung.go.id
	Website Puskesmas Tanggunggunung		pkmtanggunggunung.tulungagung.go.id
	Website Puskesmas Dono		pkmdono.tulungagung.go.id
	Website Puskesmas Tulungagung		pkmtulungagung.tulungagung.go.id
	Website Puskesmas Kalidawir		pkmkalidawir.tulungagung.go.id
	Website Puskesmas Pagerwojo		pkmpagerwojo.tulungagung.go.id
	Website Puskesmas Bangunjaya		pkmbangunjaya.tulungagung.go.id
	Website Puskesmas Tunggangri		pkmtunggangri.tulungagung.go.id
	Website Puskesmas Sendang		pkmsendang.tulungagung.go.id
	Website Puskesmas Boyolangu		pkmboyolangu.tulungagung.go.id
	Website Puskesmas Ngunut		pkmngunut.tulungagung.go.id
	Website Puskesmas Gondang		puskesmasgondang.tulungagung.go.id
	Website Puskesmas Tiudan		pkmtiudan.tulungagung.go.id
	Website Puskesmas Karangrejo		pkmkarangrejo.tulungagung.go.id
	Website Puskesmas Banjarejo		pkmbanjarejo.tulungagung.go.id
	Website Puskesmas Pakel		pkmpakel.tulungagung.go.id
	Website Puskesmas Simo		pkmsimo.tulungagung.go.id
Website Puskesmas Pucung		pkmpucung.tulungagung.go.id	
Website Puskesmas Bandung		pkmbandung.tulungagung.go.id	

Perangkat Daerah	Sistem Informasi dan Aplikasi Yang Dikelola	Website	
		Domain Utama	Sub Domain
	Website Puskesmas Ngantru		pkmngantru.tulungagung.go.id
	Website Puskesmas Sembung		pkmsembung.tulungagung.go.id
	Website Puskesmas Bendilwungu		pkmhendilwungu.tulungagung.go.id
	Website Puskesmas Jeli		pkmjeli.tulungagung.go.id
	Website Puskesmas Kauman		pkmkauman.tulungagung.go.id
	Website Puskesmas Pucanglaban		pkmhpucanglaban.tulungagung.go.id
	Website Puskesmas Campurdarat		pkmhcampurdarat.tulungagung.go.id
	Website Puskesmas Besuki		pkmhbesuki.tulungagung.go.id
	Website Puskesmas Kedungwaru		pkmhkedungwaru.tulungagung.go.id
	Website Puskesmas Besole		pkmhbesole.tulungagung.go.id
	Website Puskesmas Sumbergempol		pkmhsumbergempol.tulungagung.go.id
	Website Puskesmas Beji		pkmhbeji.tulungagung.go.id
	Website Puskesmas Rejotangan		pkmhrejotangan.tulungagung.go.id
	Website Puskesmas Balesono		pkmhbalesono.tulungagung.go.id
Dinkopum	Website Dinas Koperasi dan Usaha Mikro	dinkopum.tulungagung.go.id	dinkopum.tulungagung.go.id
	Lapak UMKM		lapakumkm.tulungagung.go.id
		kumkm.tulungagung.go.id	kumkm.tulungagung.go.id
Dinperkim	Website Dinas Perumahan Rakyat dan Kawasan Permukiman	perkim.tulungagung.go.id	perkim.tulungagung.go.id
Dinperta	Website Dinas Pertanian	diperta.tulungagung.go.id	diperta.tulungagung.go.id
Dinsos	Website Dinas Sosial	dinsoskbpppa.tulungagung.go.id	dinsoskbpppa.tulungagung.go.id
Disbudpar	Website Dinas Kebudayaan dan Pariwisata	disbudpar.tulungagung.go.id	disbudpar.tulungagung.go.id
Dishub	Website Dinas Perhubungan	dishub.tulungagung.go.id	dishub.tulungagung.go.id
Diskominfo	Website Pengembangan Aplikasi	dev.tulungagung.go.id	dev.tulungagung.go.id
	Website Pengembangan Aplikasi		dev1.tulungagung.go.id
	Website Dinas Komunikasi dan Informatika	diskominfo.tulungagung.go.id	diskominfo.tulungagung.go.id
	Sistem Inventaris Barang Dinas Komunikasi dan Informatika		inventaris.diskominfo.tulungagung.go.id
	Data Sektoral Dinas Komunikasi dan Informatika		datasektoral.diskominfo.tulungagung.go.id
	E-Office	eoffice.tulungagung.go.id	eoffice.tulungagung.go.id
	Layanan Dinas Komunikasi dan Informatika	layanan.tulungagung.go.id	layanan.tulungagung.go.id
	Pengembangan Layanan Dinas Komunikasi dan Informatika		dev.layanan.tulungagung.go.id

Perangkat Daerah	Sistem Informasi dan Aplikasi Yang Dikelola	Website	
		Domain Utama	Sub Domain
	Pejabat Pengelola Informasi dan Dokumentasi	ppid.tulungagung.go.id	ppid.tulungagung.go.id
	Radio Guyub Rukun FM	rgrfm.tulungagung.go.id	rgrfm.tulungagung.go.id
	Website Resmi Pemerintah Kabupaten Tulungagung	tulungagung.go.id	tulungagung.go.id
		webapi.tulungagung.go.id	webapi.tulungagung.go.id
		webmon.tulungagung.go.id	webmon.tulungagung.go.id
Disnakertrans	Website Dinas Tenaga Kerja dan Transmigrasi	disnakertrans.tulungagung.go.id	disnakertrans.tulungagung.go.id
Dispendikpora	Website Dinas Pendidikan, Pemuda dan Olah Raga	dispendikpora.tulungagung.go.id	dispendikpora.tulungagung.go.id
		lidisdik.tulungagung.go.id	lidisdik.tulungagung.go.id
Dispendukcapil	Layanan Administrasi Kependudukan	linikadminduk.panducakti.dukcapil.tulungagung.go.id	linikadminduk.panducakti.dukcapil.tulungagung.go.id
Disperindag		situ.tulungagung.go.id	situ.tulungagung.go.id
DLH	Website Dinas Lingkungan Hidup	dlh.tulungagung.go.id	dlh.tulungagung.go.id
	Sistem Informasi Dokumen Lingkungan		sidoli.dlh.tulungagung.go.id
DPKH	Website Dinas Peternakan dan Kesehatan Hewan	disnak.tulungagung.go.id	disnak.tulungagung.go.id
DPMD	Website Dinas Pemberdayaan Masyarakat dan Desa	dpmd.tulungagung.go.id	dpmd.tulungagung.go.id
	Ragam Produk Unggulan BUMDesa		pasardeso.tulungagung.go.id
DPMPTSP		dpmptsp.tulungagung.go.id	dpmptsp.tulungagung.go.id
	Layanan Investasi dan Perizinan		perizinan.tulungagung.go.id
			ptsp.tulungagung.go.id
DPUPR	Website Dinas Pekerjaan Umum Dan Penataan Ruang	dpupr.tulungagung.go.id	dpupr.tulungagung.go.id
Inspektorat	Website Inspektorat	inspektorat.tulungagung.go.id	inspektorat.tulungagung.go.id
			sipitung.tulungagung.go.id
Kec. Bandung	Website Kecamatan Bandung	bandung.tulungagung.go.id	bandung.tulungagung.go.id
Kec. Besuki	Website Kecamatan Besuki	besuki.tulungagung.go.id	besuki.tulungagung.go.id
Kec. Boyolangu	Website Kecamatan Boyolangu	boyolangu.tulungagung.go.id	boyolangu.tulungagung.go.id
Kec. Campurdarat	Website Kecamatan Campurdarat	campurdarat.tulungagung.go.id	campurdarat.tulungagung.go.id
Kec. Gondang	Website Kecamatan Gondang	gondang.tulungagung.go.id	gondang.tulungagung.go.id
Kec. Karangrejo	Website Kecamatan Karangrejo	karangrejo.tulungagung.go.id	karangrejo.tulungagung.go.id
Kec. Kauman	Website Kecamatan Kauman	kauman.tulungagung.go.id	kauman.tulungagung.go.id
Kec. Kedungwaru	Website Kecamatan Kedungwaru	kedungwaru.tulungagung.go.id	kedungwaru.tulungagung.go.id
		sicantik.tulungagung.go.id	sicantik.tulungagung.go.id
Kec. Ngantru	Website Kecamatan Ngantru	ngantru.tulungagung.go.id	ngantru.tulungagung.go.id

Perangkat Daerah	Sistem Informasi dan Aplikasi Yang Dikelola	Website	
		Domain Utama	Sub Domain
Kec. Ngunut	Website Kecamatan Ngunut	kecamatanngunut.tulungagung.go.id	kecamatanngunut.tulungagung.go.id
Kec. Pagerwojo	Website Kecamatan Pagerwojo	pagerwojo.tulungagung.go.id	pagerwojo.tulungagung.go.id
Kec. Pakel	Website Kecamatan Pakel	pakel.tulungagung.go.id	pakel.tulungagung.go.id
Kec. Pucanglaban	Website Kecamatan Pucanglaban	pucanglaban.tulungagung.go.id	pucanglaban.tulungagung.go.id
Kec. Rejotangan	Website Kecamatan Rejotangan	rejotangan.tulungagung.go.id	rejotangan.tulungagung.go.id
Kec. Sendang	Website Kecamatan Sendang	sendang.tulungagung.go.id	sendang.tulungagung.go.id
Kec. Sumbergempol	Website Kecamatan Sumbergempol	sumbergempol.tulungagung.go.id	sumbergempol.tulungagung.go.id
Kec. Tanggunggunung	Website Kecamatan Tanggunggunung	tanggunggunung.tulungagung.go.id	tanggunggunung.tulungagung.go.id
Kec. Tulungagung	Website Kecamatan Tulungagung	keckota.tulungagung.go.id	keckota.tulungagung.go.id
	Website Kelurahan Kampungdalem		kampungdalem.tulungagung.go.id
	Website Kelurahan Jepun		jepun.tulungagung.go.id
	Website Kelurahan Bago		bago.tulungagung.go.id
	Website Kelurahan Botoran		botoran.tulungagung.go.id
	Website Kelurahan Karangwaru		karangwaru.tulungagung.go.id
	Website Kelurahan Kepatihan		kepatihan.tulungagung.go.id
	Website Kelurahan Tertek		tertek.tulungagung.go.id
	Website Kelurahan Kenayan		kenayan.tulungagung.go.id
	Website Kelurahan Pangungrejo		pangungrejo.tulungagung.go.id
	Website Kelurahan Kedungsoko		kedungsoko.tulungagung.go.id
	Website Kelurahan Kauman		kelkauman.tulungagung.go.id
	Website Kelurahan Tamanan		tamanan.tulungagung.go.id
	Website Kelurahan Sembung		sembung.tulungagung.go.id
Website Kelurahan Kutoanyar	kutoanyar.tulungagung.go.id		
Kejaksaan RI Tulungagung	Website Kejaksaan RI Tulungagung	kejarita.tulungagung.go.id	kejarita.tulungagung.go.id
PDAU	Website Perusahaan Daerah Aneka Usaha	pdau.tulungagung.go.id	pdau.tulungagung.go.id
RSUD dr. ISKAK	Website RSUD dr. Iskak	rsud.tulungagung.go.id	rsud.tulungagung.go.id
Satpol-PP	Sistem Administrasi SATPOL PP	p4sc.tulungagung.go.id	p4sc.tulungagung.go.id
	Website SATPOL-PP	satpolpp.tulungagung.go.id	satpolpp.tulungagung.go.id

Sumber: Dinas Komunikasi dan Informatika Kab. Tulungagung, 2023

Untuk tahun 2022 sistem informasi dan aplikasi yang dikelola Dinas Komunikasi dan Informatika sebanyak 129 yang terdiri website domain dan sub domain.

2.1.3.1.18 Koperasi, Usaha Kecil dan Menengah

Koperasi adalah salah satu penggerak perekonomian nasional. Untuk meningkatkan perekonomian masyarakat, Pemerintah Kabupaten Tulungagung memandang gerakan koperasi sangat diperlukan keberadaannya. Pembinaan dan perhatian gerakan koperasi perlu ditingkatkan agar bisa berkembang dan berfungsi dengan baik. Hingga akhir tahun 2022 terdapat 1.438 koperasi yang berbadan hukum.

Selain itu Pemerintah Kabupaten Tulungagung juga membina masyarakat agar mempunyai jiwa wirausaha yang tangguh dan mandiri. Prioritas program tersebut adalah meningkatkan dan mengembangkan KUMKM di bidang kelembagaan, mendorong terwujudnya KUMKM yang mampu mengembangkan usaha dan menguasai teknologi informasi pasar, serta mendorong KUMKM yang mempunyai permodalan sehat dan mandiri. Secara umum perkembangan pembangunan koperasi di Kabupaten Tulungagung dapat dilihat pada tabel berikut:

Tabel 2. 74 Perkembangan Pembangunan Koperasi dan UMKM Kabupaten Tulungagung Tahun 2018 - 2022

No	Indikator	2018	2019	2020	2021	2022
A.	Koperasi					
1.	Jumlah Koperasi Aktif (Unit)	703	721	740	753	771
2.	Jumlah Koperasi Berkualitas	392	277	293	321	212
3.	Jumlah Koperasi yang sudah RAT (Unit)	436	308	326	357	235
4.	Koperasi Yang Diperiksa (Unit)	179	67	76	72	68
5.	Anggota (Orang)	181.487	177.395	85.502	115.178	107.119
6.	Modal Sendiri (Rp.000)	516.819.775	553.891.287	276.473.341.787	324.221.581.582	306.138.808.246
7.	Modal Luar (Rp.000)	356.845.901	393.497.025	296.650.482.223	399.417.660.741	351.979.568.218
8.	Volume Usaha (Rp.000)	592.322.656	708.345.306	542.521.080.970	666.342.548.324	1.011.986.231.967
9.	SHU (Rp.000)	23.066.223	22.251.978	19.155.077.262	22.567.049.716	21.711.949.842
10.	Asset/Harta (000 Rp)	890.276.929	945.626.782	573.153.824.010	623.639.242.330	658.118.376.464
11.	Persentase Pertumbuhan Omset Koperasi (%)	15,07	19,59	-5,89	22,81	85
12.	Persentase Koperasi Berkualitas	55,76	38,42	39,59	42,63	27,50
B.	Usaha Mikro, Kecil, dan Menengah					
1.	Jumlah (Unit)	57.897	62.818	64.144	66.375	139.386
2.	Jumlah Perijinan Usaha Mikro	838	232	1183	5.989	12.306

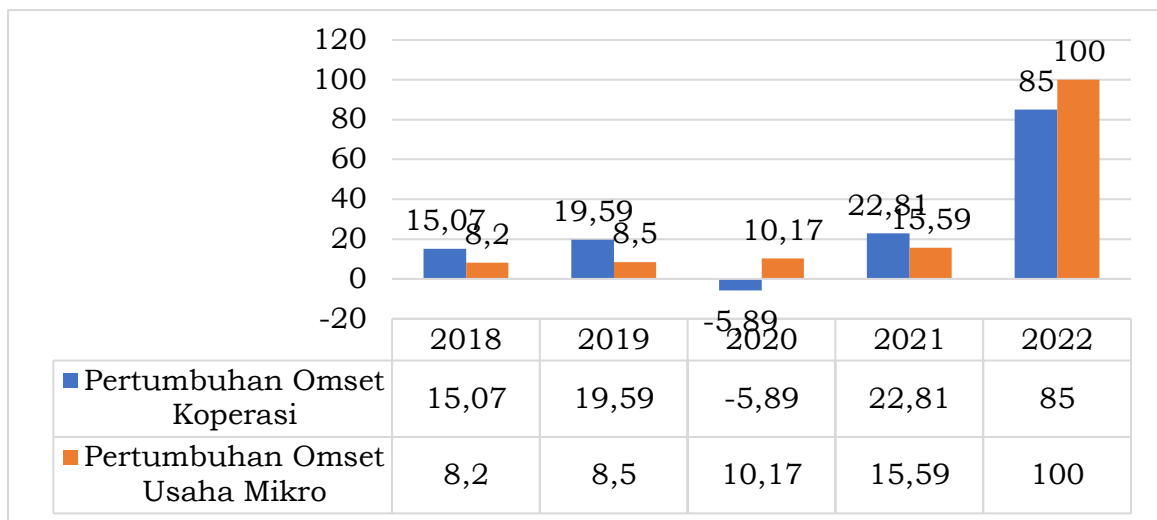
No	Indikator	2018	2019	2020	2021	2022
3.	Vol. Usaha (Rp.000)	1.817.105. 969	1.971.559. 976	2.004.477.5 03	2.113.151. 020	447.813.5 51.668
4.	Jumlah Karyawan (org)	280.065	303.871	304.386	306.671	447.813
5.	Persentase Perijinan Usaha Mikro	0,68	0.19	0,96	4,3	8,83
6.	Persentase Pertumbuhan Omset Usaha Mikro (%)	8,2	8,5	10,17	15,59	10

Sumber : Dinas Koperasi dan Usaha Mikro Kabupaten Tulungagung, 2023

Wabah pandemi Covid-19 yang kini tengah terjadi di Indonesia telah membawa perubahan besar dalam kehidupan sehari-hari. Wabah pandemi covid-19 telah melemahkan sendi-sendi kehidupan sosial dan ekonomi masyarakat. Koperasi menjadi salah satu yang terdampak pandemi covid-19, kebanyakan koperasi yang terkena dampak bergerak pada bidang kebutuhan sehari-hari, saat ini banyak koperasi yang melaporkan kesulitan operasional. Sebab, para anggotanya tidak sanggup membayar cicilan dan banyak juga yang sekarang menarik simpanan di koperasi simpan pinjam. Dilihat dari segi kualitasnya koperasi selalu mengalami kenaikan dari tahun ketahun akan tetapi apabila ditinjau dari segi kualitas maka sangat bertolak belakang.

Dari uraian data di atas dapat dijelaskan bahwa tetap terjadi peningkatan jumlah di tahun 2022 mulai dari jumlah koperasi yang terdaftar yang kebanyakan didominasi oleh koperasi Jasa dan Produsen. Untuk kenaikan secara umum pada indikator disaat pandemi ini dikarenakan adanya pendekatan yang dilakukan oleh koperasi kepada para anggotanya dalam melaksanakan kewajibannya yang kebanyakan dari anggota mereka adalah bergerak disektor UMKM. Kenaikan yang terjadi di saat pandemi sangatlah rendah dibandingkan dengan tahun sebelumnya.

Pada Tahun 2022 Jumlah Usaha Mikro Kecil dan Menengah di Kabupaten Tulungagung naik sejumlah 73.011 unit usaha atau sebesar 110% di bandingkan dengan Tahun 2021. Peningkatan Jumlah Unit terjadi karena pelaku usaha baru yang mendirikan usaha dengan melihat peluang pasar dan menyesuaikan permintaan barang maupun jasa. Peningkatan Jumlah Unit lebih sedikit dibandingkan dengan tahun sebelumnya dikarenakan adanya pandemi Covid.



Grafik 2. 95 Persentase Pertumbuhan Omset Koperasi Dan Persentase Pertumbuhan Omset Usaha Mikro Kab.Tulungagung Tahun 2018-2022

Sumber: Dinas Koperasi dan Usaha Mikro Kabupaten Tulungagung, 2023

Pertumbuhan omset koperasi di tahun 2022 sebesar 85% hal ini menunjukkan bahwa koperasi mulai tumbuh setelah terkena dampak pandemi COVID-19 pada tahun 2021. Usaha mikro juga mengalami pertumbuhan yang positif pada tahun 2022 mencapai 100% atau meningkat sebesar 85% dibandingkan tahun 2021. Kenaikan omset usaha mikro dikarenakan mulai bangkitnya para pelaku usaha mikro setelah pandemi Covid-19 yang berangsur membaik, selain itu juga karena adanya PP Nomor 7 Tahun 2021 dimana untuk kategori usaha kecil sekarang berubah menjadi usaha mikro.

2.1.3.1.19 Penanaman Modal

Iklim usaha yang kondusif suatu daerah tercermin dari dinamika penanaman modal di daerah yang terus berkembang dengan signifikan. Pengembangan penanaman modal bagi Pemerintah Kabupaten Tulungagung selain dalam rangka menggali potensi unggulan daerah sekaligus memperkenalkan dan menawarkan kepada calon investor baik dalam maupun luar negeri, juga mempunyai arti strategis bagi pertumbuhan ekonomi daerah, pengurangan pengangguran dan peningkatan kesejahteraan masyarakat, sesuai Undang-undang Nomor 25 tahun 2007 tentang penanaman modal. Berikut adalah data tentang kinerja urusan penanaman modal yang berhasil dihimpun melalui Badan Pelayanan Perijinan Terpadu.

Tabel 2. 75 Capaian Indikator Urusan Penanaman Modal Kabupaten Tulungagung Tahun 2018-2022

Indikator	Satuan	2018	2019	2020	2021	2022
Realisasi Investasi	Rp.	1,87 T	2,862 T	830,489 M	494,251 M	571,241 M
Ijin usaha yang diterbitkan (ijin)	Izin	947	1.761	2.844	1.273	8.890
Nilai investasi Non UMKM/ Non IUMK	Rp.	1,822,090,185,080	2,862,642,616,219	830.489.459.801	Indikator berubah menjadi nilai investasi PMA dan PMDN	Indikator berubah menjadi nilai investasi PMA dan PMDN
Nilai investasi IUMK/ UMKM	Rp.	49,160,385,280	96,783,582,400	167.746.421.680		
Nilai investasi PMA dan PMDN	Rp.	-	-	-	494,251 M	4,239 T

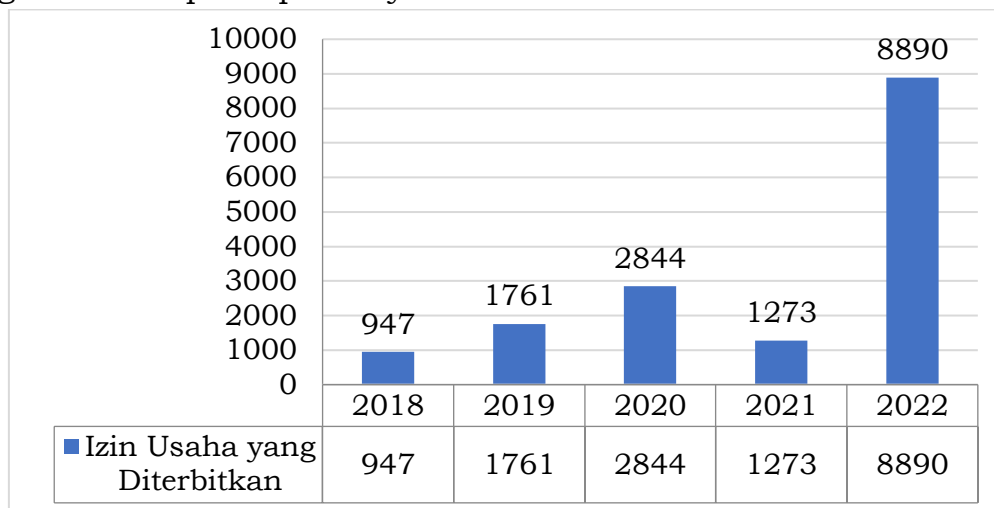
Indikator	Satuan	2018	2019	2020	2021	2022
Jumlah Pelayanan Perizinan dan Non Perizinan yang Tepat Waktu	Pemohon Perijinan	947	1.761	2.844	1.273	8.809

Sumber: Dinas Penanaman Modal dan Pelayanan Terpadu Satu Pintu Kabupaten Tulungagung, 2023

Pada tahun 2020 berdasarkan data LKPM ada penurunan nilai investasi yang disebabkan beberapa hal antara lain situasi dan kondisi iklim investasi yang kurang kondusif dan penurunan migrasi data dari offline ke online. Dalam OSS berbasis resiko mulai bulan agustus 2021 tidak dikelompokkan menjadi IUMK dan Non IUMK, akan tetapi langsung beralih ke nilai investasi.

Nilai investasi dari kegiatan pelaku usaha IUMK dan Non IUMK dari tahun 2017 sampai dengan tahun 2020 terus mengalami peningkatan berbanding lurus dengan jumlah izin yang diterbitkan. Pada tahun 2021 mengalami penurunan dikarenakan kondisi iklim investasi yang kurang kondusif.

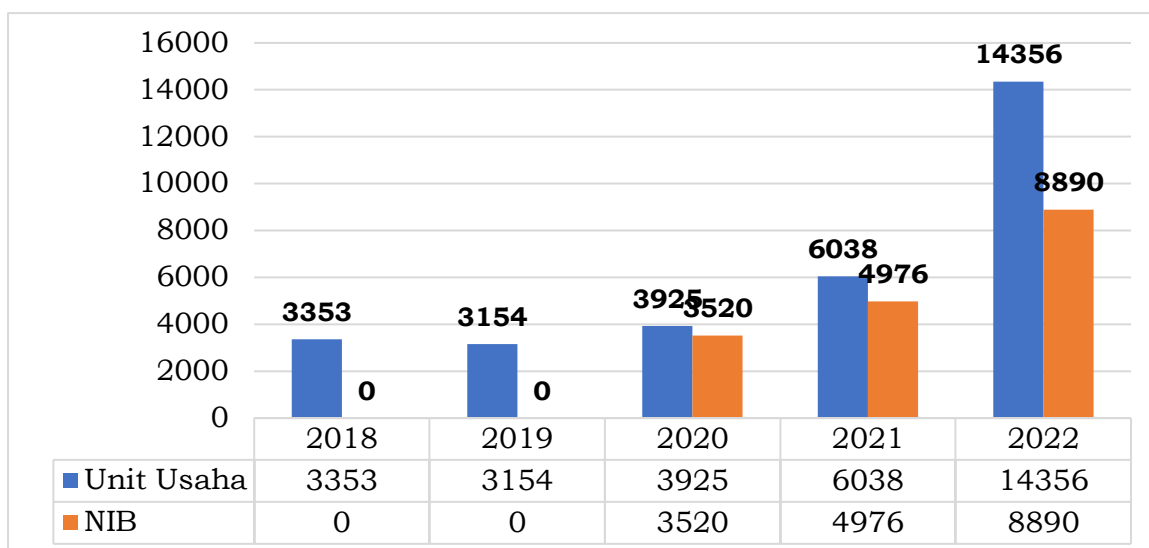
Jumlah izin yang telah diterbitkan dari tahun 2017 sampai dengan tahun 2020 mengalami peningkatan. Pada Tahun 2021 mengalami penurunan yang disebabkan karena iklim investasi yang kurang kondusif di masa pandemi. Lalu pada tahun 2022 naik signifikan mencapai 8.890 dikarenakan iklim investasi sudah mulai kondusif pasca pandemic. Berikut merupakan grafik yang menggambarkan pencapaiannya.



Grafik 2. 96 Izin Usaha Yang Diterbitkan Kabupaten Tulungagung Tahun 2018-2022

Sumber: Dinas Penanaman Modal dan Pelayanan Terpadu Satu Pintu Kabupaten Tulungagung Kabupaten Tulungagung, 2023

Berkaitan dengan data NIB (Nomor Induk Berusaha) sesuai regulasi PP Nomor 28 Tahun 2018 perijinan terpusat melalui aplikasi OSS (Online Single Submission), namun demikian karena adanya perubahan dari Sistem OSS Versi 1.0 ke versi 1.1 sehingga pada tahun 2018 dan 2019 data tidak dapat diakses. Jumlah unit usaha sebagaimana terdapat pada grafik berikut ini:



Grafik 2. 97 Unit Usaha Kab. Tulungagung Tahun 2018-2022

Sumber: Dinas Penanaman Modal dan Pelayanan Terpadu Satu Pintu Kabupaten Tulungagung Kabupaten Tulungagung, 2023

2.1.3.1.20 Kepemudaan dan Olahraga

Pemuda dan Olahraga merupakan salah satu bentuk upaya peningkatan peranan kelompok masyarakat dalam proses pembangunan desa terutama peranan pemuda dalam masyarakat. Melalui hal tersebut dapat meningkatkan keswadayaan masyarakat dalam penggunaan hak masyarakat sehingga dapat meningkatkan kehidupan ekonomi, sosial, budaya dan politik. Perkembangan karang taruna menggambarkan keberdayaan masyarakat terutama pemuda yang ada di Kabupaten Tulungagung. Berikut merupakan tabel yang menyajikan perkembangan karang taruna di Kabupaten Tulungagung tahun 2022.

Tabel 2. 76 Perkembangan Karang Taruna Kab. Tulungagung Tahun 2022

No	Kecamatan	Jumlah	Pasif	Aktif	Kreatif	Berprestasi
1	Besuki	10	4	6	√	-
2	Bandung	18	7	10	√	-
3	Pakel	19	4	15	√	-
4	Campurdarat	9	2	7	√	-
5	Tunggunggunung	7	2	5	√	-
6	Kalidawir	17	7	10	√	-
7	Pucanglaban	9	1	8	√	-
8	Rejotangan	16	4	12	√	-
9	Ngunut	18	8	10	√	-
10	Sumbergempol	17	3	14	√	-
11	Boyolangu	17	7	10	√	-
12	Tulungagung	14	6	7	√	-
13	Kedungwaru	19	9	10	√	-
14	Ngantru	13	4	9	√	-
15	Karangrejo	13	3	10	√	-
16	Kauman	13	5	8	√	-
17	Gondang	20	2	17	√	-
18	Pagerwojo	11	2	9	√	-
19	Sendang	11	4	7	√	-
	Tulungagung	271	84	184	√	-

Sumber: Dinas Sosial Kabupaten Tulungagung, 2023

Berdasarkan tabel dapat dilihat bahwa jumlah karang taruna di Kabupaten Tulungagung tahun 2022 sejumlah 271 dan jumlah karang taruna yang masih berperan aktif sebanyak 184.

Pembangunan pemuda dan olahraga mempunyai peran strategis dalam mendukung peningkatan sumber daya manusia yang berkualitas dan berdaya saing. Pemuda memiliki peran aktif sebagai kekuatan moral, kontrol sosial, dan agen perubahan dalam segala aspek pembangunan. Sementara itu, olahraga memiliki peran untuk memelihara dan meningkatkan kesehatan dan kebugaran tubuh, menanamkan nilai moral, akhlak mulia, sportivitas, disiplin, mempererat persatuan dan kesatuan. Pembangunan keolahragaan untuk menciptakan pemuda-pemuda yang berprestasi dan berdayasaing, maka harus menjadi keutamaan adalah penyediaan sarpras keolahragaan dan event-event rutin olahraga untuk mengasah kemampuan atlet.

Dukungan sarana olahraga di Kabupaten Tulungagung adalah berupa indikator Jumlah sarana dan prasarana olahraga sebanyak 877 di tahun 2022. Apabila melihat dari tahun sebelumnya, ini mengalami kondisi yang tetap dan tidak ada peningkatan. Berbanding terbalik dengan indikator Kegiatan/Event Olahraga yang mengalami penurunan, dimana pada tahun 2018 sebanyak 14 event dan menurun menjadi sebanyak 4 pada tahun 2022, dikarenakan pandemi covid 19 sehingga pelaksanaan event olahraga yang ditiadakan. Berikut data keolahragaan di Kabupaten Tulungagung.

Tabel 2. 77 Capaian Indikator urusan Kepemudaan dan Olahraga Kabupaten Tulungagung tahun 2018-2022

Uraian	satuan	2018	2019	2020	2021	2022
Jumlah Kegiatan/Event Olahraga	kegiatan	14	14	8	2	4
Jumlah sarana dan prasarana olahraga	unit	877	877	877	877	877

Sumber: Dinas Pendidikan, Pemuda dan Olahraga Kabupaten Tulungagung, 2023

2.1.3.1.21 Statistik

Urusan statistik di Kabupaten Tulungagung memiliki peranan penting dalam mendukung pemerintahan yang transparan dan akuntabel. Berikut tabel capaian urusan statistik di Kabupaten Tulungagung.

Tabel 2. 78 Capaian Indikator Urusan Statistik Kabupaten Tulungagung Tahun 2018-2022

Indikator	Satuan	Tahun				
		2018	2019	2020	2021	2022
Jumlah Dokumen Metadata Statistik Sektoral	Buku	3	4	4	4	4

Sumber: Dinas Komunikasi dan Informatika, 2023

Metadata statistik sektoral adalah suatu informasi mengenai kegiatan statistik yang dilakukan oleh instansi yang didalamnya dipaparkan tentang informasi kegiatan, penanggungjawab, variabel yang dikumpulkan dan periode atau waktu pengumpulannya. Urusan statistik indikatornya jumlah dokumen metadata sebanyak 4 tahun 2022 yang harus disusun yaitu buku data dan statistik ekonomi, buku data dan statistik sosial, buku data dan statistik umum dan indeks pembangunan masyarakat.

2.1.3.1.22 Persandian

Pengelolaan persandian di pemerintah daerah dapat dikategorikan bersifat spesifik untuk memenuhi kebutuhan masyarakat. Meskipun bersifat spesifik, bukan berarti publik dilarang untuk mengawasi pengelolaannya agar tidak terjadi penyalahgunaan. Dengan dimensi pengaturan yang dianut dalam kebebasan Informasi publik, informasi dan transaksi elektronik, serta substansi pengecualian kerahasiaan negara, maka pemerintah daerah bukan tidak mungkin berada dalam dilema untuk mengelolanya lebih lanjut di tingkat kewenangan yang ada. Persandian sebagai upaya untuk mengamankan, melindungi dan menjamin orisinalitas sebuah berita atau dokumen pemerintah merupakan hal yang amat penting dalam era serba teknologi informasi saat ini. Modernisasi pemerintahan akan sangat bergantung dan didukung oleh penggunaan teknologi informasi di segala aspek mulai dari administrasi perkantoran (e-office), perencanaan (e-planning), keuangan (e-budgetting) dan fungsi pemerintahan lainnya.

Urusan persandian bagi pemerintah daerah memegang peranan yang cukup penting, terutama dikaitkan dengan bagaimana keamanan atau kerahasiaan data dan informasi pemerintah daerah dapat terlindungi. Namun disisi yang lain, urusan persandian juga berhadapan dengan era keterbukaan informasi yang sudah meliputi semua aspek kehidupan bermasyarakat. Penataan pengaturannya harus baik dan lengkap, karena persandian harus berhadapan dengan bagaimana menjaga kepercayaan masyarakat terhadap jalannya pemerintah daerah yang bersih dan terbuka. Berikut merupakan tabel berkaitan capaian Kabupaten Tulungagung dalam urusan persandian.

Tabel 2. 79 Capaian Indikator Urusan Persandian Kabupaten Tulungagung Tahun 2018-2022

Indikator	Satuan	Tahun				
		2018	2019	2020	2021	2022
Persentase Informasi/berita yang disandikan/diamankan	%	100	100	100	100	100

Sumber: Dinas Komunikasi dan Informatika Kabupaten Tulungagung, 2023

Capaian indikator urusan persandian di Kabupaten Tulungagung memiliki pencapaian yang sangat memuaskan. Urusan persandian indikatornya jumlah berita/surat yang tersandikan/diamankan dan telah disebarluaskan yaitu sebanyak 1020 ditahun 2020 dan 1140 ditahun 2021. Berkaitan dengan Persentase Informasi/berita yang disandikan/diamankan capaiannya menyentuh angka 100%, capaian ini sudah didapatkan sejak tahun 2017 hingga tahun 2020. Hal ini tentu membuktikan bahwa segala informasi yang terbatas sangat dijaga kerahasiaannya. Kemudian berdasarkan indikator kedua yaitu Persentase Berita yang diterima dan didistribusikan ke OPD, capaiannya juga sangat memuaskan yaitu 100% pada tahun 2020 dan 2021. Apabila melihat hal tersebut maka dapat disimpulkan bahwasanya setiap berita dan informasi yang ada di pemerintahan daerah kabupaten Tulunagagung terdistribusi secara maksimal. Berita yang masuk melalui email Sanapati dan Faksimili secara otomatis langsung naik ke atasan pada hari yang sama.

2.1.3.1.23 Perpustakaan

Perpustakaan merupakan sarana belajar yang terdapat berbagai macam koleksi buku dan majalah. Perpustakaan tidak hanya berfungsi sebagai tempat penyimpanan buku dan majalah saja akan tetapi juga berfungsi sebagai tempat penyimpanan map, hasil seni, CD, dan lain sebagainya. Saat ini setiap Lembaga Pendidikan di Kabupaten Tulungagung telah dilengkapi dengan fasilitas perpustakaan yang bertujuan untuk mendukung proses pembelajaran. Adapun jumlah fasilitas perpustakaan di Kabupaten Tulungagung sebagai berikut:

Tabel 2. 80 Capaian Indikator Pembangunan Urusan Perpustakaan Kabupaten Tulungagung Tahun 2018-2022

Uraian	2018	2019	2020	2021	2022
Mobil Perpustakaan Keliling	1 unit	2 unit	2 unit	2 unit	2 unit
Motor Perpustakaan Keliling	3 unit	3 unit	3 Unit	3 unit	2 unit
Perpusda	1	1	1	1	1
Perpustakaan Kecamatan	19	19	19	19	19
Perpustakaan Desa	32	81	84	84	81
Taman Bacaan	21	21	21	14	14
Perpustakaan Sekolah	165	175	301	301	682
Tenaga Pengelola Perpustakaan	60	60	60	82	88

Sumber: Dinas Perpustakaan dan Kearsipan Kabupaten Tulungagung, 2023

Jumlah mobil perpustakaan keliling pada tahun 2018-2022 meningkat menjadi 2 unit pada tahun 2019 dimana mobil tersebut merupakan mobil perpustakaan keliling yang hanya digunakan untuk menjangkau lokasi yang memungkinkan masyarakat untuk berkumpul (RTH, Taman Bermain) dan tidak semua lokasi dapat dicapai dengan menggunakan mobil perpustakaan keliling. Sedangkan capaian pengadaan motor perpustakaan keliling pada tahun 2018-2021 cenderung sama yaitu 3 unit per tahun, hal tersebut dikarenakan menyesuaikan tenaga perpustakaan keliling yang tersedia.

Capaian indikator perpusda pada tahun 2018-2022 tidak mengalami kenaikan yaitu sejumlah 1 unit dikarenakan telah memenuhi kebutuhan perpustakaan daerah lingkup Kabupaten Tulungagung. Sedangkan perpustakaan kecamatan pada tahun 2018-2022 telah ada di seluruh kecamatan di Kabupaten Tulungagung yaitu sebanyak 19 Kecamatan. Indikator Perpustakaan Desa pada tahun 2018-2020 mengalami peningkatan, hal ini dikarenakan adanya dukungan dari Perangkat Daerah terkait dalam upaya pembentukan perpustakaan desa dan juga dukungan dari desa melalui Dana Desa untuk membentuk perpustakaan desa.

Pada capaian indikator taman bacaan tahun 2018-2022 terdapat kenaikan, namun walaupun tidak signifikan, hal tersebut mengingat terbatasnya tempat/lokasi untuk membangun taman bacaan. Pada tahun 2022, capaian indikator taman bacaan mengalami penurunan. Hal tersebut dikarenakan banyak taman bacaan yang sudah tidak aktif lagi dan juga karena sekarang masyarakat lebih memilih bacaan digital. Capaian indikator Perpustakaan Sekolah pada tahun 2018-2022 cenderung naik, hal tersebut tidak terlepas dari dukungan dari Program Dinas Perpustakaan dan Kearsipan serta Dinas Pendidikan, Pemuda dan Olahraga dalam upaya pengembangan minat baca pada anak usia sekolah. Untuk capaian indikator tenaga pengelola perpustakaan pada tahun 2018-2022 cenderung mengalami kenaikan capaian yaitu dari 60 menjadi 88. Hal tersebut dikarenakan adanya program bimbingan

teknis peningkatan kapasitas pengelolaan perpustakaan kepada para pengelola perpustakaan yang ada di Kabupaten Tulungagung.

Fasilitas perpustakaan di Kabupaten Tulungagung cenderung mengalami peningkatan tiap tahunnya. Terutama perpustakaan sekolah dari tahun 2018 sebanyak 301 menjadi 682 pada tahun 2022. Untuk jumlah perpustakaan desa mengalami penurunan di tahun 2022 yaitu sebanyak 81 perpustakaan, dikarenakan 1 perpustakaan mengalami kebakaran dan 2 perpustakaan tidak layak. Dari 81 perpustakaan tersebut 9 perpustakaan masuk dalam standart nasional perpustakaan. Mobil untuk perpustakaan keliling juga bertambah sebanyak 1 buah menjadi 2 unit mobil dan sedangkan Motor untuk perpustakaan keliling di tahun 2022 menjadi 2 unit dikarenakan 1 unit motor untuk perpustakaan keliling tidak layak dipergunakan.

2.1.3.1.24 Kearsipan

Kearsipan adalah pengelolaan catatan rekaman kegiatan atau sumber informasi yang memiliki nilai kegunaan dengan teratur dan terencana baik itu arsip yang dibuat maupun diterima, agar mudah ditemukan kembali jika diperlukan. Sistem kearsipan yang diselenggarakan secara optimal akan memperlancar kegiatan dan tujuan lembaga, organisasi, badan maupun perseorangan. Kearsipan mempunyai peranan yang penting sebagai pusat ingatan serta sebagai alat pengawasan yang sangat diperlukan dalam setiap organisasi termasuk pemerintah daerah dalam rangka kegiatan perencanaan, menganalisa, pengembangan, perumusan kebijakan, pengambilan keputusan, pembuatan laporan, pertanggungjawaban, penilaian, dan pengendalian. Berikut ini merupakan capaian indikator urusan kearsipan di Kabupaten Tulungagung.

Tabel 2. 81 Capaian Indikator Urusan Kearsipan Kabupaten Tulungagung Tahun 2018-2022

Indikator	Satuan	Tahun				
		2018	2019	2020	2021	2022
Persentase Tertib Arsip di OPD	%	33	35	35	37	41
Persentase OPD/Satker yang menerapkan arsip secara baku	%	9	10	10	12	15

Sumber: Dinas Perpustakaan dan Kearsipan Kabupaten Tulungagung, 2023

Capaian indikator urusan kearsipan secara konsisten meningkat dari tahun ke tahun sejak tahun 2018 hingga 2022. Kenaikan ini disebabkan adanya peningkatan kompetensi dari pengelola arsip di setiap Perangkat Daerah dalam mengelola arsip sehingga persentase tertib arsip di setiap OPD meningkat. Peningkatan kompetensi pengelola arsip ini dilakukan melalui bimbingan teknis yang rutin dilaksanakan dengan sasaran pengelola arsip. Namun dengan capaian 41% pada tahun 2022 ini masih termasuk dalam kategori rendah sehingga diperlukan program untuk memperbaiki sistem pengelolaan administrasi kearsipan untuk menerapkan pengelolaan administrasi kearsipan yang efektif dan efisien dengan dukungan SDM kearsipan yang profesional.

Sedangkan capaian persentase OPD/Satker yang menerapkan arsip secara baku dari tahun ke tahun juga konsisten meningkat hingga pada akhir tahun 2022 sebesar 15% Perangkat Daerah dari seluruh Perangkat Daerah di Kabupaten Tulungagung. Meskipun demikian, capaian tersebut masih termasuk rendah dikarenakan kurangnya pemahaman pengelola arsip terkait standar pengelolaan arsip secara baku sesuai Peraturan Arsip Nasional Republik

Indonesia Nomor 6 Tahun 2019 tentang Pengawasan Kearsipan sehingga perlu kegiatan pendampingan, sosialisasi, penyediaan anggaran dan penyediaan sarana prasarana kearsipan untuk meningkatkan persentase OPD/Satker yang menerapkan arsip secara baku.

Pada level nasional terdapat Gerakan Nasional Sadar Tertib Arsip yang selanjutnya disingkat GNSTA adalah upaya untuk peningkatan kesadaran lembaga negara dan penyelenggara pemerintahan daerah dalam mewujudkan tujuan penyelenggaraan kearsipan melalui aspek kebijakan, organisasi, sumber daya kearsipan, prasarana dan sarana, pengelolaan arsiperta. Persentase Tertib Arsip di OPD Pemerintah daerah Kabupaten Tulungagung sendiri memiliki capaian yang tidak terlalu tinggi yaitu 41%, dibutuhkan kesadaran yang lebih dari setiap perangkat daerah untuk mulai menata dan menertibkan kearsipan di masing-masing dinas. Persentase OPD/Satker yang menerapkan arsip secara baku juga memiliki capaian yang tidak terlalu tinggi, hanya 15% pada tahun 2022.

2.1.3.1.25 Kebudayaan

Istilah kebudayaan berasal dari kata dasar budaya sehingga memiliki keterkaitan makna. Kebudayaan merupakan hasil dari budaya yaitu hasil kegiatan dan penciptaan batin (akal budi) manusia seperti kepercayaan, kesenian, dan adat istiadat. Kebudayaan menunjuk kepada berbagai aspek kehidupan meliputi cara-cara berlaku, kepercayaan-kepercayaan dan sikap-sikap, dan juga hasil dari kegiatan manusia khas untuk suatu masyarakat atau kelompok penduduk tertentu. Kebudayaan merupakan keseluruhan yang kompleks, yang di dalamnya terkandung pengetahuan, kepercayaan, kesenian, moral, hukum, adat istiadat, dan kemampuan-kemampuan lain yang didapat seseorang sebagai anggota masyarakat.

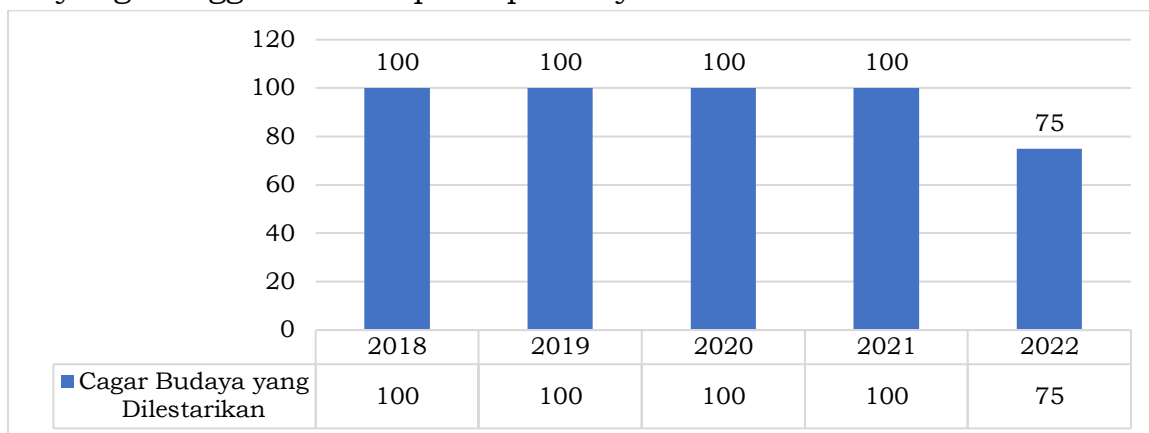
Tabel 2. 82 Capaian Indikator Pembangunan Urusan Kebudayaan Kabupaten Tulungagung Tahun 2018-2022

Indikator	satuan	Tahun				
		2018	2019	2020	2021	2022
Jumlah kegiatan Pembinaan Sejarah Daerah	kegiatan	1	1	1	2	0
Jumlah Situs dan Cagar Budaya	Objek	454	454	459	465	479
Persentase Cagar Budaya yang dilestarikan dan dikelola	%	100	100	100	100	75
Persentase Peningkatan Kunjungan Museum	%	1	1	0,02	0,02	6,25
Jumlah Seni Budaya yang Mendapatkan Penghargaan	Seni budaya	4	2	1	1	2
Persentase seni budaya yang dilestarikan	%	100	100	100	100	80

Sumber: Dinas Kebudayaan dan Pariwisata, 2023

Nilai-nilai kebudayaan yang ada di Kabupaten Tulungagung mengalami capaian dan angka yang fluktuatif setiap tahunnya. Jumlah kegiatan Pembinaan Sejarah Daerah di Kabupaten Tulungagung dilaksanakan sebanyak satu kali setiap tahunnya pada tahun 2017-2021, namun pada tahun 2021 meningkat menjadi 2 kali kegiatan dan pada tahun 2022 tidak ada kegiatan pembinaan sejarah daerah. Berkaitan dengan Persentase Cagar Budaya yang dilestarikan

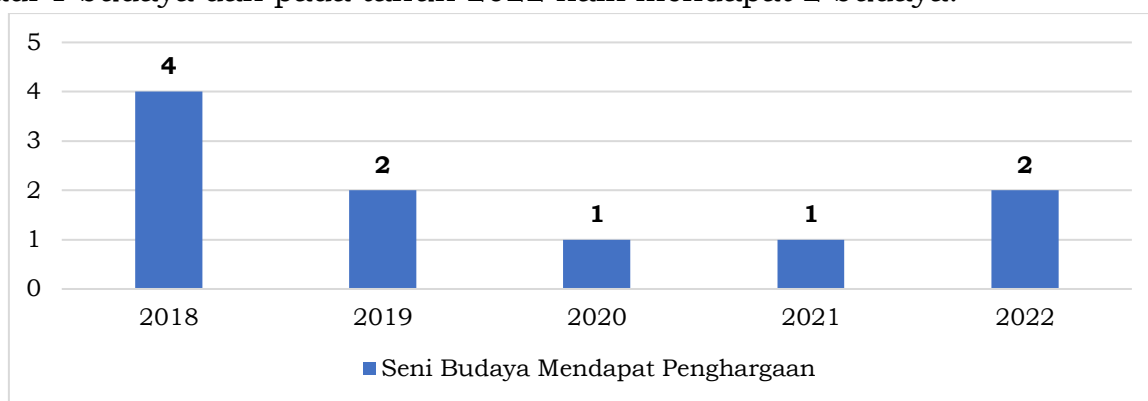
dan dikelola di Kabupaten Tulungagung memiliki capaian yang sangat maksimal yaitu 100% dari total 479 situs dan cagar budaya yang ada di kabupaten Tulungagung, capaian ini sudah didapatkan sejak 2018 dan bertahan hingga 2022, hal ini dapat disimpulkan bahwasanya cagar budaya yang ada di Kabupaten Tulungagung terjaga dan dikelola dengan baik. Berikut merupakan grafik yang menggambarkan pencapaiannya.



Grafik 2. 98 Persentase Cagar Budaya Yang Dilestarikan Dan Dikelola Kabupaten Tulungagung 2018-2022

Sumber: Dinas Pariwisata dan Kebudayaan Kabupaten Tulungagung, 2023

Jumlah seni budaya yang mendapatkan penghargaan di Kabupaten Tulungagung mengalami kondisi yang fluktuatif, pada tahun 2018 Jumlah budaya yang mendapatkan penghargaan sebanyak 4 budaya, pada tahun 2019 Jumlah budaya yang mendapatkan penghargaan di Kabupaten Tulungagung mengalami penurunan menjadi 2 budaya, kemudian pada tahun 2020 turun menjadi 1 budaya dan pada tahun 2022 naik mendapat 2 budaya.



Grafik 2. 99 Jumlah budaya yang mendapatkan penghargaan Kabupaten Tulungagung Tahun 2018-2022

Sumber: Dinas Pariwisata dan Kebudayaan Kabupaten Tulungagung, 2023

2.1.3.2 Fokus Urusan Pelayanan Pilihan

2.1.3.2.1 Pertanian

Pertanian merupakan sektor utama dalam pembangunan ekonomi di Kabupaten Tulungagung hal ini didukung dengan wilayah Kabupaten Tulungagung merupakan daerah agraris sehingga sangat cocok untuk tetap mempertahankan sektor unggulan pertanian. Berdasarkan kontribusinya dalam Produk Domestik Regional Bruto (PDRB), peranan sektor pertanian dalam pengembangan ekonomi sangat luas, yaitu sebagai sektor penyerap tenaga kerja terbesar, sebagai penghasil makanan atau kebutuhan pangan penduduk dan

sebagai penentu stabilitas harga. Berdasarkan peran sektor pertanian yang memiliki pengaruh besar bagi perkembangan wilayah Kabupaten Tulungagung maka sasaran Pembangunan pertanian Tanaman Pangan Kabupaten Tulungagung adalah tercapainya sasaran produksi pangan padi, jagung, dan kedelai guna mendukung ketahanan dan ketersediaan pangan nasional, dan meningkatnya produksi pangan selain padi, jagung, dan kedelai untuk keamanan pangan dan cukupnya gizi masyarakat, meningkatnya produksi yang berdaya guna tinggi untuk tercapainya pasar domestik dan ekspor, meluasnya lapangan kerja dengan produktivitas tinggi dan kesempatan berusaha produktif, meningkatnya kemandirian petani melalui pemberdayaan kelembagaan tanaman dan holtikultura, meningkatnya pendapatan masyarakat petani melalui peningkatan produksi, produktivitas, mutu dan hasil nilai tambah, tersedianya bahan baku tanaman pangan dan holtikultura untuk mendukung industri pengolahan, dan berkembangnya usaha-usaha ramah lingkungan.

Potensi pertanian di Kabupaten Tulungagung cukup besar yang terdiri dari lahan sawah dan tegalan dengan luas total sekitar 447.490 Ha atau sekitar 42,93% dari luas lahan di Kabupaten Tulungagung. Lahan sawah dan tegalan tersebar merata di seluruh kecamatan di Kabupaten Tulungagung. Hasil produksi pertanian di Kabupaten Tulungagung menunjukkan trend meningkat seperti produksi padi, sayuran, ubi kayu, dan jagung. Berikut ini adalah tabel potensi sektor pertanian Kabupaten Tulungagung Tahun 2022:

Tabel 2. 83 Potensi Sektor Pertanian Kab. Tulungagung Tahun 2022

No	Komoditi	Luas Panen (Ha)	Hasil (Ton/Ha)	Produksi (Ton)
I	Tanaman Pangan			
1	Padi	44.813	13,87	319.543,46
2	Jagung	47.343	14,40	339.788,36
3	Kedelai	14	13,92	19,49
4	Ketela Pohon	3.653	51,30	94.794.57
5	Ubi Jalar	28	49,26	702.68
6	Kacang Tanah	335	3,989	660,27
7	Kacang Hijau	9	0,74	6,62
II	Tanaman Sayur	Luas Panen (Ha)	Produksi (Ton) Production	Harga Produsen (Rp per Kilo) Price of Production
1	Bawang Daun	58,0	274,8	7.381
2	Bawang Merah	222,5	1.816,5	23.180
3	Kubis	140,0	3.676,3	21.394
4	Petsai/Sawi	188,0	2.204,9	3.517
5	Wortel	27,0	163,5	5.756
6	Bayam	91,3	727,7	3.832
7	Buncis	3,0	12	3.875
8	Cabai Rawit	219,0	1.191,5	32.306
9	Kacang Panjang	16,1	17,6	5.433
10	Kangkung	103,6	512,5	3.451
11	Mentimun	12,7	298	3.774
12	Labu Siam	13,0	213,8	314
13	Terung	30,5	252,4	3.313
14	Tomat	29,5	316,7	6,551
15	Melon			

No	Komoditi	Luas Panen (Ha)	Hasil (Ton/Ha)	Produksi (Ton)
16	Semangka	45	1.047,9	5.056
III	Tanaman Buah			
1	Alpoket/Avocado	134.330	3.181,7	122.145
2	Mangga/Mango	96.664	19.403,8	6.827
3	Rambutan	39,900	2.348,4	5.893
4	Duku/langsat	1.627	202,4	17,100
5	Jeruk Siam	115.721	32.109,8	9.635
6	Durian/Durian	26.311	2.195,4	21.521
7	Jambu air	6.634	923,3	8.984
8	Jambu/ Biji	6.263	1.105,7	6.603
9	Sawo	9.724	365,5	8.983
10	Pepaya/Papaya	25.085	1.790,8	3.913
11	Pisang/Banana	557.818	54.979,8	6.029
12	Nenas/Pineapple	64	0,6	5.000
13	Salak/Salaca	11.596	242,4	5.139
14	Belimbing/Star Fruit	49.910	11.897,1	6.169
15	Nangka/Jackfruit	67.904	7.323,6	5.991
16	Manggis/Mangostoen	90	12,0	12.500
17	Sirsak	4.978	350,3	4.347
18	Sukun/Bread Fruit	8.899	1.250,9	4.962

Sumber: Kabupaten Tulungagung Dalam Angka, 2023

Potensi pertanian di Kabupaten Tulungagung cukup besar yang terdiri dari lahan sawah dan tegalan, potensi tersebut harus dimanfaatkan oleh Petani, akan tetapi terdapat permasalahan yang terjadi karena banyaknya petani yang berubah pekerjaan dan kurangnya pemuda yang mau menjadi petani, berikut adalah data jumlah petani di Kabupaten Tulungagung:

Tabel 2. 84 Jumlah Petani Kabupaten Tulungagung Tahun 2019 - 2022

NO	KECAMATAN	2019	2020	2021	2022
1	Rejotangan	5,123	5,694	620	590
2	Sumbergempol	4,748	5,034	4,360	4,049
3	Kalidawir	9,191	9,237	2,044	1,634
4	Tulungagung	581	585	5,816	6,029
5	Boyolangu	4,009	4,005	2,595	2,254
6	Campurdarat	4,897	5,340	7,259	6,724
7	Pakel	4,817	5,953	10,333	10,148
8	Bandung	4,958	4,959	4,716	3,927
9	Besuki	4,178	4,173	3,925	3,948
10	Gondang	3,064	3,120	5,605	5,438
11	Kauman	2,276	2,379	5,684	5,693
12	Pagerwojo	6,231	6,416	7,080	6,002
13	Sendang	6,060	8,206	6,847	6,405
14	Karangrejo	3,391	3,811	10,962	10,986
15	Kedungwaru	1,679	1,675	7,363	6,203
16	Tanggunggunung	1,656	5,553	7,879	7,915
17	Ngunut	3,759	3,753	6,972	5,996
18	Pucanglaban	4,558	5,056	8,363	8,057
19	Ngantru	2,943	3,769	6,326	6,785
TOTAL		78,119	88,718	114,749	108,783

Sumber: Dinas Pertanian Kabupaten Tulungagung, 2023

Semakin berkurangnya jumlah petani di Kabupaten Tulungagung akan berpengaruh pada berkurangnya tingkat produksi pertanian sehingga Pemerintah Kabupaten Tulungagung melaksanakan program pembentukan petani milenial untuk meregenerasi dan meningkatkan jumlah petani. Adapun pelaksanaan pembentukan petani milenial sebagai berikut:

Tabel 2. 85 Jumlah Petani Milenial Yang Ikut Pelatihan tahun 2021 - 2022

NO	Jenis Pelatihan	Peserta Tahun 2021	Peserta Tahun 2022
1.	Proposal Bisnis	644	-
2.	Manajemen Bisnis	622	-
3.	Literasi Keuangan	650	-
4.	Motivasi Bisnis	663	-
JUMLAH		2,579	-
	Pelatihan Business Motivasi	-	675
	Pelatihan Management Business bagi Pemula	-	675
	Pelatihan Lanjutan Pertanian, Packaging dan Perijinan	-	750
	Pelatihan Keuangan bagi Kelompok Sasaran YESS	-	1,250
	Pelatihan Rencana Usaha	-	1,250
JUMLAH		-	3,925

Sumber: Dinas Pertanian Kabupaten Tulungagung, 2022

Diperlukan upaya dalam memaksimalkan produksi hasil pertanian mengingat potensi pertanian di Kabupaten Tulungagung cukup besar yang terdiri dari lahan sawah dan tegalan dengan luas total sekitar kurang lebih 42% dari luas lahan di Kabupaten Tulungagung. Lahan sawah dan tegalan tersebar merata di seluruh kecamatan di Kabupaten Tulungagung, diantaranya :

- Mengadakan pembinaan secara terus-menerus melalui berbagai media penyuluhan dan percontohan kepada kelompok tani untuk meningkatkan produksi pertanian melalui penerapan teknologi.
- Peningkatan ketrampilan masyarakat yang bertujuan untuk menjaga areal persawahan dari ancaman banjir, hama, kekeringan dan OPT (Organisme Perusak Tanaman) melalui penyuluhan lapangan.
- Pembuatan sumur air tanah dalam di lokasi daerah rawan kekeringan seperti di Kecamatan Besuki, Pakel, Karangrejo, dan Campurdarat.
- Pengembangan produksi pertanian dengan cara mempertahankan luasan sawah dan tegalan yang ada, misalnya melalui peningkatan pengelolaan DAS Brantas dan sumber air perdesaan bila terjadi pergeseran alih fungsi lahan sawah dan tegalan.
- Pengembangan agropolitan di Kecamatan Sendang, Pagerwojo dan Karangrejo.

Tabel 2. 86 Produksi Ternak/Unggas Menurut Jenis dan Hasilnya (Daging dlm Kg) Kabupaten Tulungagung Tahun 2018 - 2022

No	Komoditi	2018	2019	2020	2021	2022
	Ternak Besar					
1	Sapi	3.984.860	5.533.316	4.078.350	12.414.190	10.714.800
2	Sapi Perah	293.525	582.035	335.400	663.000	676.550
3	Kerbau	23.540	25.740	18.920	21.042	22.400
	Ternak Kecil					
1	Babi	285.024	223.905	201.308	208.249	217.474

No	Komoditi	2018	2019	2020	2021	2022
2	Kambing	4.371.634	4.306.848	2.425.755	2.646.264	2.649.255
3	Domba	559.323	484.590	270.395	41.318	43.446
	Unggas					
1	Ayam Kampung	9.858.150	9.391.753	7.514.749	2.201.122	2.256.700
2	Ayam Ras Petelur	3.428.022	3.342.346	2.899.216	1.650.711	3.204.915
3	Itik	1.070.321	1.188.622	1.681.961	580.382	612.009
4	Mentok	243.235	241.840	143.906	50.254	52.167
5	Ayam Broiler	13.655.115	12.756.957	13.354.672	18.265.440	18.610.495
	Aneka Ternak					
1	Kelinci	126.380	29.411	7.539	1.104	1.146
2	Burung Puyuh	21.385	6.688	7.840	6.988	7.164
3	Burung Dara	12.860	12.031	14.342	1.333	1.392
4	Burung Walet	0	0	0	0	0

Sumber: Kabupaten Tulungagung Dalam Angka, 2023

Produksi ternak menurut jenis dan hasilnya dibagi menjadi empat kelompok, antara lain ternak besar, ternak kecil, unggas dan aneka ternak. Terdapat tiga jenis ternak yang masuk dalam kategori ternak besar yaitu, sapi potong, sapi perah dan kerbau. Berdasarkan tabel diatas, produksi ternak besar (daging dalam kilogram) di kabupaten Tulungagung pada tahun 2022 terdapat peningkatan dan penurunan dibandingkan tahun sebelumnya. Produksi sapi potong lebih tinggi dibandingkan jenis ternak besar lainnya yaitu 10.714.800 kg daging, sedangkan yang memiliki produksi paling sedikit adalah kerbau sebanyak 22.440 kg. Berdasarkan data tersebut menunjukkan bahwa daging sapi masih menjadi pilihan masyarakat untuk memenuhi kebutuhan daging dibanding daging kerbau. Selain itu jumlah populasi pada sapi dan kerbau juga mempengaruhi jumlah produksi daging di Kabupaten Tulungagung, dimana populasi sapi lebih tinggi dibandingkan dengan kerbau sehingga produksi daging sapi lebih banyak dibandingkan kerbau. Peningkatan produksi juga dipicu adanya jumlah pemotongan ternak yang meningkat disebabkan permintaan dari masyarakat yang juga meningkat dikarenakan daya beli yang meningkat akibat mulai meredanya pandemi Covid-19. Permintaan daging pada perayaan hari raya ataupun hajatan menjadi sangat tinggi karena tidak adanya pembatasan perayaan hari raya maupun hajatan sehingga jumlah ternak dipotong meningkat secara signifikan yang mengakibatkan produksi daging ternak besar di tahun 2021 lebih besar dibanding tahun 2020.

Babi, kambing dan domba adalah jenis ternak yang masuk dalam kategori ternak kecil. Produksi ternak kecil (daging dalam kilogram) di kabupaten Tulungagung pada tahun 2022 mengalami peningkatan dibanding tahun 2021. Sedangkan ternak babi tidak terlalu banyak mengalami peningkatan karena dikonsumsi hanya oleh masyarakat tertentu.

Ternak unggas merupakan salah satu penyuplai daging utama. Salah faktor utama yang mempengaruhi adalah pertumbuhan ternak unggas yang cepat. Berdasarkan tabel diatas dapat diketahui bahwa, pada tahun 2022 di Kabupaten Tulungagung ayam broiler menyumbang produksi daging yang paling tinggi dibandingkan dengan semua jenis ternak yaitu sebesar 18.610.495 kg daging. Produksi ayam broiler di Kabupaten Tulungagung juga mengalami

peningkatan dibanding tahun sebelumnya. Pemenuhan daging banyak didapat dari ayam pedaging/broiler karena harganya yang relatif terjangkau oleh masyarakat sehingga permintaan akan daging ayam pun akan naik. Produksi daging dari aneka ternak pada tahun 2021 yang mengalami penurunan dari tahun sebelumnya adalah kelinci, burung dara dan puyuh.

2.1.3.2.2 Pariwisata

Pembangunan bidang kepariwisataan bertujuan untuk meningkatkan minat pengunjung baik dari dalam maupun luar daerah Kabupaten Tulungagung dengan meningkatkan pengelolaan obyek daya tarik destinasiwisata, sarana dan prasarana pariwisata serta penyedia jasa dan pelaku pariwisata. Hasil pembangunan tersebut dapat terlihat pada capaian indikator sasaran meningkatnya jumlah wisatawan, meningkatnya pengelolaan destinasi obyek wisata dan meningkatnya kesadaran masyarakat tentang pariwisata.

Tabel 2. 87 Perkembangan Pembangunan Urusan Pariwisata Kabupaten Tulungagung Tahun 2018 - 2022

No	Indikator	2018	2019	2020	2021	2022
1	Jumlah wisatawan nusantara (Jiwa)	1.250.771	1.503.225	1.233.478	436.037	1.713.670
2	Jumlah wisatawan mancanegara (Jiwa)	69	0	3	21	95
3	Persentase peningkatan jumlah kunjungan wisata	71,05	20,18	(-17,94)	(-64,65)	223,99
4	Jumlah pengelolaan destinasi wisata	8	8	10	10	9
5	Jumlah Destinasi Wisata	156	167	178	190	201
6	Kontribusi sektor pariwisata terhadap PAD (%)	3,48	3,82	2,10	1,35	3,62

Sumber: Dinas Kebudayaan dan Pariwisata Kabupaten Tulungagung, 2023

Jumlah kunjungan Wisatawan di Kabupaten Tulungagung tahun 2022 mengalami peningkatan yang cukup signifikan jika dibandingkan dengan jumlah kunjungan wisatawan tahun 2021, selain itu kontribusi sektor pariwisata terhadap PAD kabupaten Tulungagung juga semakin naik menjadi 3,62 % pada tahun 2022 hal ini dikarenakan telah usainya Pandemi Covid-19 dan sudah terbuka Kembalinya semua destinasi wisata Kabupaten Tulungagung.

Pada tahun 2022 jumlah Destinasi Wisata Kabupaten Tulungagung mencapai 201 destinasi. Berbagai destinasi wisata Kabupaten Tulungagung pada tahun 2022 dapat dilihat mulai dari wisata alam sampai wisata buatan, yang diantaranya yaitu wisata alam berjumlah 25 tempat, wisata buatan berjumlah 31 tempat, wisata purbakala sebanyak 44 tempat, wisata bahari berjumlah 23 tempat, wisata edukasi berjumlah 4 tempat, wisata kuliner berjumlah 12 tempat, wisata minat khusus berjumlah 12 tempat, wisata budaya berjumlah 15 tempat, dan yang terakhir adalah wisata belanja yang berjumlah 5 tempat yang mana semua destinasi wisata tersebut tersebar di berbagai daerah di Kabupaten Tulungagung. Lebih rincinya dapat dilihat pada tabel di bawah ini.

Tabel 2. 88 Tempat Wisata Kabupaten Tulungagung Tahun 2022

No	Nama	Alamat
WISATA ALAM		
1	Bumi Kandung	Ds. Tanen Kec. Rejotangan
2	Coban Kromo	Dsn. Jambu Ds. Pelem Kec. Campurdarat
3	Telaga Buret	Ds. Sawo Kec. Campurdarat
4	Telaga Baran	Ds. Banyu Urip Kec. Kalidawir
5	Telaga Ngambal	Ds. WinongKec. Kalidawir
6	Air Terjun Lawean	Desa Geger Kec. Sendang
7	Bukit Jodho	Desa Pakisrejo Kec. Tanggunggunung
8	Air Terjun Jurang Senggani	Desa Nglurup Kec. Sendang
9	Kedung Minten	Desa Nglurup Kec. Sendang
10	Air Terjun Parang Kikis	Desa Nggambiran Kec. Pagerwojo
11	Air Terjun Sarang Awan	Desa Kradinan Kec. Pagerwojo
12	Wisata Air Kalimas	Desa Sebalor, Kec. Bandung
13	Ranu Gumbolo	Desa Mulyosari Desa Pagerwojo
14	Gunung Budeg	Desa Tanggung Kec. Campurdarat
15	Air Terjun Watu Gedong	Desa Sebalor Kec. Ngondang
16	Bukit Lumpang	Desa Picisan Kec. Sendang
17	Air Terjun Kenteng Rejeng	Desa Sawo Kec. Campurdarat
18	Air terjun Parang Kikis	Desa Nggambiran Kec. Pagerwojo
19	Tumpak Bledek	Desa Mulyosari Desa Pagerwojo
20	Gunung Cemenung	Desa / Kecamatan Rejotangan
21	Bukit Dondong	Desa / Kecamatan Tanggunggunung
22	Nyawangan Park	Desa Nyawangan kec. Sendang
23	Gua Tenggar	Desa Tenggar kec. Tanggunggunung
24	Kedung Tretes	Desa Sukorejo Kec. Tanggunggunung
25	Bukit Tunggul Manik	Desa Kradenan Kec. Pagerwojo
WISATA BUATAN		
1	Waduk Wonorejo	Ds. Mulyosari Kec. Pagerwojo
2	Pesangghahan Argo Wilis	Ds. Sendang Kec. Sendang
3	Taman Aloon-Aloon	Jl. RA Katini 1 Kel. Kampungdalem Kec. Tulungagung
4	Kawasan Pinka Lembu Peteng	Kel. Tertek & Kutoanyar
5	Cowindo	Desa / Kec. Sendang
6	Koptan "Ori green"	Desa / Kec. Sendang
7	Kolam Renang Vidia Tirta	Kelurahan Kutoanyar Kec. Tulungagung
8	Taman Huko Ketanon	Desa Tanon Kec. Kedungwaru
9	Taman Huko Moyoketen	Desa Moyoketen Kec. Boyolangu
10	Retjo Sewu	Desa Besole Kec. Besuki
11	Wisata Taman Anggrek Kahyangan	Desa Mulyosari Kec. Pagerwojo
12	Tugu Park	Desa Tugu Kec. Sendang
13	Taman Ketandan	Desa Bolo Kec. Kauman
14	Kawasan Wisata Agro Blimbing	Desa Moyoketen Kec. Boyolangu
15	Splash Water Park	Desa Bendil wungu Kec. Sumbergempol
16	Brond Water Park	Desa Sobontoro Kec. Boyolangu
17	Gubuk Sawah	Desa Sumberjo Wetan Kec. Ngunut
18	Kampung Pelangi	Desa Mulyosari Kec. Pagerwojo
19	Rumah Hobit	Desa Karanganom Kec. Kauman
20	Jambo Land	Desa Karanganom Kec. Kauman
21	Nakula Park	Desa Kendalbulur Kec. Boyolangu
22	Njegong Park	Desa Waung Kecamatan Boyolangu
23	Gubuk Asmoro	Desa Pulosari Kec. Ngunut
24	Punakawan Park	Desa Banaran Kecamatan Kauman
25	Agro Blimbing Asri (ABA)	Desa Moyoketen Kec. Boyolangu
26	Ceria Citra Gelanggang Renang	Desa / kec. Kalidawir
27	Kolam renang Tirta Kencana	Jl. Wahidin Sudiro Husodo 29 Desa / kec. Kedungwaru
28	Gubuk Sawah	Desa Sumberjo Wetan Kec. Ngunut

No	Nama	Alamat
29	Singapore Waterpark	Desa Padangan Kec. Rejotangan
30	Dandy Sky View	Jl. Raya waduk Wonorejo, bantengan Mulyosari Pagerwojo
31	Warung Mertua	Desa Ringinpitu Kecamatan Kedungwaru
WISATA PURBAKALA (SEJARAH/RELIGI)		
1	Candi Gayatri	Desa Boyolangu Kec. Boyolangu
2	Candi Dadi	Desa Sumberagung Kec. Rejotangan
3	Candi Cungkup/Sanggrahan	Desa Sanggrahan Kec. Boyolangu
4	Candi Gambar	Desa Wajak Kidul Kec. Boyolangu
5	Candi Ampel	Desa Mirigambar Kec. Sumbergempol
6	Candi Tuban	Desa Ngampel kec. Sumbergempol
7	Candi Nilosuwarna	Desa Domasan Kec. Kalidawir
8	Candi AsmoroBangun/Penampihan	Desa Aryojeding Kec. Rejotangan
9	Makam Mbah Mlinjo	Desa Geger Kec. Sendang
10	Makam Srigading	Desa Bolo Kec. Kauman
11	Makam Setono Gedong	Desa Ngepoh Kec. Tanggunggunung
12	Makam Sunan Kuning	Desa Macanbang Kec. Pakel
13	Makam Patih	Desa Tiudan Kec. Gondang
14	Makam Ngadirogo	Desa Podorejo Kec. Sumbergempol
15	Makam Petung Ulung	Desa Bangunmulyo Kec. Pakel
16	Makam Astonopraloyo	Desa Demuk Kec. Kalidawir
17	Makam Sengguruh	Desa Rejotangan Kec. Rejotangan
18	Makam Soka	Desa Karang Sari Kec. Rejotangan
19	Kuburan Wangi	Desa Mulyosari Kec. Pagerwojo
20	Makam Bedalem	Desa Besole Kec. Besuki
21	Makam Surontani I	Desa Tanggung Kec. Campurdarat
22	Makam Surontani II	Desa Wajak Kidul Kec. Boyolangu
23	Goa Selomangleng	Desa Sanggrahan Kec. Boyolangu
24	Goa Tan Tik Syu	Desa Sendang Kec. Sendang
25	Goa Banyu	Desa Banyu Urip Kec. Kalidawir
26	Goa Pasir	Desa Junjung Kec. Sumbergempol
27	Goa PasetranGondomayit	Desa Kalibatur Kec. Kalidawir
28	Goa Tritis	Desa Tanggung Kec. Campurdarat
29	Situs Mbah Bodho	Desa Junjung Kec. Sumbergempol
30	Situs Mbah Bodho	Desa Kalidawir Kec. Klidawir
31	Situs Gembrong	Desa Sendang Kec. Sendang
32	Situs Kanigoro	Desa Domasan Kec. Kalidawir
33	Situs LemahDuwur	Desa Podorejo Kec. Sumbergempol
34	Situs Alas Kebutan	Desa Bantengan Kec. Bandung
35	Situs Watu Garit	Desa Keboireng Kec. Besuki
36	Situs Song Gentong I	Desa Wateskroya Kec. Besuki
37	Situs Song Gentong II	Desa Besole Kec. Besuki
38	Situs Omben Jago	Desa Besole Kec. Besuki
39	Situs Punden Gedong	Desa Nyawangan Kec. Sendang
40	Situs Kucur Sanga	Desa Nyawangan Kec. Sendang
41	Penemuan Fosil	Desa Nyawangan Kec. Sendang
42	Balai Penyelamat (Museum Daerah)	Desa Gamping Kec. Campudarat Jalan Raya Popoh Kec. Boyolangu
43	Dwarapala (Reco Pentung)	Desa Kedungwaru, Jepun, Tamanan, Kutoanyar.
44	Makam Majan	Desa Majan Kec. Kedungwaru
WISATA BAHARI		
1	Pantai Nglarap	Ds. Keboireng Kec. Besuki
2	Pantai Klatak	Ds. Keboireng Kec. Besuki
3	Pantai Gemah	Ds. Keboireng Kec. Besuki
4	Pantai Bayem	Ds. Keboireng Kec. Besuki
5	Pantai Popoh	Ds. Besuki Kec. Besuki
6	Pantai Sidem	Ds. Besuki Kec. Besuki

No	Nama	Alamat
7	Pantai Neyama	Ds. Besuki Kec. Besuki
8	Pantai Coro	Ds. Besuki Kec. Besuki
9	Pantai Banyu Mulok	Ds. Besole Kec. Besuki
10	Pantai Gerangan	Ds. Ngrejo Kec. Tanggunggunung
11	Pantai Brumbun	Ds. Ngrejo Kec. Tanggunggunung
12	Pantai Sioro	Ds. Ngrejo Kec. Tanggunggunung
13	Pantai Patok Gebang	Ds. Jengglungharjo Kec. Tanggunggunung
14	Pantai Sanggar	Ds. Jengglungharjo Kec. Tanggunggunung
15	Pantai Ngalur	Ds. Jengglungharjo Kec. Tanggunggunung
16	Pantai Sine	Ds. Kalibatur Kec. Kalidawir
17	Pantai Dlodo	Ds. Rejosari Kec. Kalidawir dan Desa Pangungkalak Kec. Pucanglaban
18	Pantai Kelinci	Ds. Pucanglaban Kec. Pucanglaban
19	Pantai Kedung Tumpang	Ds. Pucanglaban Kec. Pucanglaban
20	Pantai Pacar	Ds. Pucanglaban Kec. Pucanglaban
21	Pantai Lumbang	Ds. Pucanglaban Kec. Pucanglaban
22	Pantai Pucang Sawit	Ds. Pucanglaban Kec. Pucanglaban
23	Pantai Molang	Ds. Pucanglaban Kec. Pucanglaban
WISATA EDUKASI		
1	Kampung Susu Dinasty	Desa Sidem Kec. Gondang
2	Kampung Tani	Desa Karanganom Kec. Kauman
3	Kampung Etnomatika	Desa Bangoan Kec. Kedungwaru
4.	Kampung Strowbery	Desa Gambiran Kecamatan Pagerwojo
WISATA KULINER		
1	Pinka Lembu Peteng	Kel. Tertek Kec. Tulungagung
2	Pujasera Stasiun Tulungagung	Jln. P. Antasari Tulungagung
3	Pujasera Pasar Ngemplak	Jln. KH. Abdul Fattah Tulungagung
4	Pujasera Pasar Senggol	Desa Bangoan, Kec. Kedungwaru
5	D'greenF oodcurt	Jl. Soekarno Hatta, Tulungagung
6	Teras Kota	Jl. Ig. Ngurah Rai
7	Food Truck	Komplek GOR lembupeteng
8	Tilapia Fish Zone	Kepatian
9	King Resto	Bago
10	AG ONE	Bago
11	Winna Joglo	Tapan
12	Soto Ayam Rempah	Kauman
WISATA MINAT KHUSUS		
1	Marmer & Onix	Desa Gamping Campurdarat
2	Batik	Desa Bangoan, DesaMojoarum, DesaMajan
3	Border	Mangunsari, Botoran
4	Bamboo Art	Boro
5	Kerajinan Wayang Kulit	Sendang, Pagerwojo
6	Kerajinan Logam & Aluminium	Kec. Karangrejo
7	Batik	Mojosari
8	Kerajinan logam	Ngunut
9	Konveksi dan bordir	Sembung / Botoran
10	Kerajinan Peralatan Rumah Tangga	Kecamatan Ngunut
11	Kerajinan Sapu Keset	Plosokandang
12	Kaos Gadhe	Kepatihan
WISATA BUDAYA		
1	Kirab Panji Lambang Daerah (Bersih Nagari)	Kec. Tulungagung
2	Jamasan Pusaka Kyai Upas	Ds. Kepatihan Kec. Tulungagung
3	Labuh Laut / Larung Sesaji (Sembonyo) Pantai Popoh	Ds. Besole Kec. Besuki
4	Sedekah Bumi Pantai Gemah	Ds. Kebo Ireng Kec. Besuki
5	Upacara Adat Ulur-Ulur Telaga Buret	Ds. Sawo Kec. Campurdarat

No	Nama	Alamat
6	Upacara Adat Manten Kucing, Coban Kromo	Ds. Pelem Kec. Campurdarat
7	Jaranan	Se Kab. Tulungagung
8	Reog Kendang Tulungagung	Kab. Tulungagung
9	Wayang Kulit	
10	Kentrung	
11	Jedor	
12	Grebeg Wilis Candi Penampihan	Desa Geger Kecamatan Sendang
13	Labuh Laut Pantai Sine	Desa Kalibatur Kec. Kalidawir
14	Labuh Laut Pantai Kedungtumpang	Desa / Kecamatan Pucanglaban
15	Labuh Laut Pantai Sanggar	Desa Jenglungharjo Kec. Tanggunggunung
WISATA BELANJA		
1	Apollo Supermall	Jl. Diponegoro, Tulungagung
2	Pasar Wage	Jl. Wr. Supratman
3	Bravo Mall	Jl. Mayor Sujadi
4	Golden Swalayan	Jln. A. Yani Tulungagung
5	Belga Swalayan	Jln. KH Agus Salim Tulungagung

Sumber: Dinas Kebudayaan dan Pariwisata Kabupaten Tulungagung, 2022

2.1.3.2.3 Perdagangan

Urusan perdagangan dikembangkan dengan harapan SDM Perdagangan menjadi lebih responsif terhadap kebutuhan masyarakat, pelayanan informasi perdagangan menjadi lebih transparan dan mudah di akses, program yang disusun menjadi lebih antisipatif terhadap perkembangan masa depan, masyarakat dan komunitas profesional semakin berpartisipasi dalam pengelolaan dan penyusunan kebijakan serta penegakan hukum dilaksanakan secara sistematis dan terprogram. Dengan demikian masyarakat dunia industri dapat mengembangkan usahanya dan masyarakat selaku konsumen dapat merasa aman dalam mengkonsumsi barang maupun jasa yang ada di pasaran.

Nilai perdagangan di Kabupaten Tulungagung sesuai data kontribusi sektoral pada PDRB menempati urutan tertinggi. Nilai perdagangan tersebut terdiri dari perdagangan dalam negeri dan perdagangan luar negeri. Perdagangan dalam negeri terdiri atas perdagangan lokal dan antar daerah. Komoditas perdagangan meliputi hasil industri yang berbasis logam, tekstil (garmen, tenun, konveksi), dan kimia agro. Perdagangan luar negeri mampu memberikan nilai jual produk yang lebih tinggi karena perbedaan nilai tukar rupiah. Peluang ini juga dimanfaatkan oleh sebagian pelaku usaha yang memiliki produk potensial untuk tujuan ekspor.

Badan usaha yang telah memiliki ijin ekspor adalah sebanyak 7 unit, dengan perincian 1 unit komoditas kertas dan 6 industri lainnya bergerak pada komoditi marmer serta berbagai produk kerajinan marmer. Pada tahun 2022, nilai ekspor di Kabupaten Tulungagung naik menjadi 66,81 M seiring dengan peningkatan jumlah IKM eksportir menjadi sebanyak 24 IKM. Untuk ekspor pada tahun 2022 masih didominasi oleh ekspor barang-barang dengan kode HS (Harmonized System) 68 yakni benda-benda dari batu, gips dan semen dengan negara tujuan di Amerika Serikat, Polandia, Jerman, Belgia, Perancis, Yunani, Korea Selatan, Mesir, Vietnam, Singapura, Nepal, India dan Australia. Sedangkan untuk jenis-jenis makanan (asam jawa) dengan negara tujuan yakni Pakistan; jenis-jenis makanan negara tujuan yakni Malaysia; lainnya yakni cangkang sawit ke negara Jepang. Banyak pelaku ekspor baru yang melakukan

ekspor di tahun 2021. Data industri kecil menengah setiap tahunnya mengalami peningkatan, sedangkan untuk IKM yang memiliki Ijin IUI dan SINAS masih belum sebanding dengan peningkatan IKMnya data pada OSS sebelumnya tidak melakukan pengelolaan sebelum tahun 2022.

Tabel 2. 89 Perkembangan IKM Kabupaten Tulungagung Tahun 2018 - 2022

No	Indikator	2018	2019	2020	2021	2022
1	Jumlah IKM	8767	8834	9011	9256	9348
2	Jumlah IKM ber-IUI	n/a	n/a	31	23	120
3	Jumlah IKM Lapor SINAS	n/a	n/a	30	36	42
4	Nilai ekspor	23,5M	21,3 M	22,4M	48,44M	66,81 M
5	IKM eksportir	11 IKM	8 IKM	14 IKM	17 IKM	24 IKM

Sumber: Dinas Perindustrian dan Perdagangan Kabupaten Tulungagung, 2023

Kabupaten Tulungagung memiliki beberapa komoditas perdagangan yang tidak hanya mampu memberikan kontribusi pada peningkatan daya saing daerah, namun secara nyata juga mampu memberikan peningkatan pendapatan masyarakat. Komoditas yang dihasilkan bervariasi dan memiliki karakteristik unik dan spesifik sebagai wujud dari berkembangnya tingkat kreatifitas dan kualitas sumber daya manusia di Kabupaten Tulungagung.

Komoditas dibidang garmen menghasilkan barang-barang konveksi mulai dari pakaian dalam berbagai jenis, ukuran dan kegunaan hingga barang-barang untuk keperluan khusus termasuk didalamnya barang kerajinan pengolahan limbah hasil konveksi yang secara keseluruhan tersebar di wilayah Kecamatan Tulungagung, Boyolangu, Kedungwaru dan Sumbergempol. Selain hal tersebut juga terdapat produk tenun *webbing set* yang memproduksi peralatan perbekalan militer telah mampu bekerjasama dengan Kementerian Pertahanan RI, bahkan beberapa item produknya telah dipakai oleh beberapa negara di kawasan Asia Tenggara dan Organisasi Pertahanan (NATO).

Untuk komoditas perdagangan antar daerah di Kabupaten Tulungagung adalah barang-barang dari hasil industri, dimana masing-masing daerah saling bertukar komoditas sesuai dengan kebutuhan di wilayahnya yang bukan merupakan penghasil dari barang tersebut. Selain itu masih banyak komoditas perdagangan antar daerah yang berbasis industri logam, kimia, agro dan hasil hutan sebagaimana terdapat dalam tabel di bawah, yang dapat memberikan ilustrasi tentang beberapa komoditi potensial perdagangan antar daerah.

Tabel 2. 90 Komoditas Perdagangan Antar Daerah di Kabupaten Tulungagung Tahun 2022

NO.	KOMODITAS	BIDANG USAHA	LOKASI
1.	Marmer/onyx, batu fosil, mozaik, batu kali	Pertambangan	Ds.Gamping, Ds.Campurdarat, Ds.Besole Kec.Besuki
2.	Busana muslim, Mukena	Industri tekstil	Ds.Moyoketen Kec.Boyolangu, Kel.Botoran, Kel.Sembung Kec.Tulungagung, Ds.Majan, Ds.Mangunsari Kec.Kedungwaru
3.	Pakaian dalam	Industri tekstil	Ds.Moyoketen, Ds.Sobontoro, Ds.Beji, Ds.Waung Kec.Boyolangu

NO.	KOMODITAS	BIDANG USAHA	LOKASI
4.	Cangkul, sabit, pisau	Industri Logam pande besi	Ds.Kendal, Ds.Kiping, Ds.Gondang Kec.Gondang, Ds.Bolorejo, Ds.Pucangan Kec.Kauman
5.	Tas kurir, tas ransel, tas jinjing, tas sekolah dan aneka tas	Industri aneka	Ds.Ngunut Kec.Ngunut
6.	Logam alat dapur (sendok, soutil/spatula, serok, tatakan kompor)	Industri logam	Ds.Kaliwungu, Ds.Gilang, Ds.Ngunut Kec.Ngunut
7.	Hanger	Industri logam	Ds.Kalangan Kec.Ngunut
8.	Genteng, bata bata	Industri kimia	Ds.Podorejo Kec.Sumbergempol, Ds.Pandansari, Ds.Sumberingin kulon Kec.Ngunut, Ds.Ngranti Kec.Boyolangu, Ds.Notorejo, Ds.Sidomulyo, Ds.Tiudan Kec.Gondang

Sumber: Dinas Perindustrian dan Perdagangan Kabupaten Tulungagung, 2023

2.1.3.2.4 Perindustrian

Kabupaten memiliki potensi industri yang besar, terutama untuk skala industri kecil dan menengah. Banyak usaha berbasis industri logam, tekstil, agro, kimia dan dan hasil hutan dikembangkan secara tradisional maupun modern oleh masyarakat luas di Kabupaten Tulungagung. Industri ini berkembang cukup signifikan dari tahun ke tahun melalui pembinaan oleh dinas teknis yang terkait. Pembinaan tersebut meliputi peningkatan kualitas SDM pengusaha dan pelaku industri, pelatihan teknis ketrampilan dan manajemen usaha, bantuan sarana prasarana dan peralatan produksi, desain produk dan kemasan, serta pemasaran, kemitraan dan promosi.

Secara karakteristik industri di Kabupaten Tulungagung tumbuh dan berkembang dalam lingkup sentra industri. Hal ini dipahami sebagai dampak dari perkembangan kultural dan dinamika sosial masyarakat dalam suatu wilayah tertentu. Misalnya sentra industri logam yang terdapat di Desa Kiping Kecamatan Gondang. Sentra tersebut berkembang secara tradisional dan kultural sebagai bentuk interaksi sosial warga masyarakat dalam rangka pengembangan perekonomian keluarga melalui usaha industri logam. Informasi yang berkembang dalam suatu daerah tertentu, yang dipandang memiliki nilai kebenaran dan peluang perbaikan masa yang akan datang itulah yang digunakan oleh masyarakat untuk memulai suatu usaha dibidang industri.

Sentra-sentra industri yang berkembang di Kabupaten Tulungagung terintegrasi secara fungsi dengan wilayah pemukiman masyarakat. Sentra tersebut tidak berkembang dalam sebuah kawasan industri, namun berkembang dalam lingkup kawasan pemukiman dengan output barang industri. Sentra industri ini mampu memberikan kontribusi besar bagi peningkatan ekonomi masyarakat dalam suatu kawasan pengembangan industri tertentu. Keberadaan sentra produk industri ini juga memudahkan Pemerintah Daerah melalui dinas yang terkait untuk melakukan pembinaan secara berkesinambungan, termasuk didalamnya adalah mengukur seberapa jauh kontribusinya bagi peningkatan ekonomi masyarakat, pengurangan angka kemiskinan dan pengangguran. Berikut ini adalah tabel laju

pertumbuhan ekonomi dan distribusi persentase ekonomi lapangan usaha industri pengolahan di Kabupaten Tulungagung.

Berikut ini adalah tabel sentra produk industri yang berkembang di Kabupaten Tulungagung dan telah mendapatkan pembinaan sesuai dengan kebutuhan spesifik sentra tersebut.

Tabel 2. 91 Laju Pertumbuhan Ekonomi dan Distribusi Persentase Ekonomi Lapangan Usaha Industri Pengolahan Kabupaten Tulungagung Tahun 2018 – 2022

No.	Nama Produk/ Komoditi	Wilayah Sentra Pengembangan
1	Anyaman Bambu	Kec. Bandung, Kec. Gondang, Kec. Pagerwojo, Kec. Pakel, Kec. Sendang dan Kec. Sumbergempol
2	Genteng	Kec. Ngunut, Kec. Gondang, Kec. Boyolangu
3	Batu Bata	Kec. Gondang, Kec. Sumbergempol, Kec. Campurdarat, Kec. Boyolangu dan Kec. Ngunut
4	Batu Kapur	Kec. Besuki dan Kec. Campurdarat
5	Grabah Tanah Liat	Kec. Rejotangan, Kec. Kauman
6	Kerajinan Marmer/ Onyx, batu fosil, batu kali	Kec. Campurdarat, Kec. Besuki, Kec. Pakel
7	Batik	Kec. Kauman, Kec. Kedungwaru, Kec. Ngantru, Kec. Sendang
8	Konveksi	Kec. Tulungagung, Kec. Kedungwaru, Kec. Boyolangu
9	Bordir	Kec. Tulungagung
10	Sapu, Kesed	Kec. Kalidawir dan Kec. Sumbergempol
11	Peralatan Dapur dari logam	Kec. Ngunut, Kec. Gondang, Kec. Rejotangan
12	Barang dari Logam	Kec. Ngunut, Kec. Karangrejo, Kec. Kedungwaru
13	Peralatan Pertanian (pande besi)	Kec. Gondang, Kec. Kauman
14	Emping Mlinjo	Ds. Pojok Kec. Ngantru
15	Makanan Kecil/ Ringan	Kec. Tulungagung dan Kec. Sumbergempol
16	Gula Merah	Kec. Bandung, Kec. Boyolangu dan Kec. Sumbergempol
17	Keripik Gadung	Ds. Pelem Kec. Campurdarat dan Ds. Joho Kec. Kalidawir
18	Krupuk Ketela	Kec. Bandung
19	Krupuk Rambak	Kec. Tulungagung
20	Mebel	Kec. Pucanglaban dan Kec. Sendang
21	Tahu	Kec. Ngunut, Kec. Kalidawir, Kec. Rejotangan dan Kec. Ngantru
22	Tempe	Kec. Gondang, Kec. Bandung, Kec. Rejotangan dan Kec. Kalidawir
23	Sangkar Burung	Ds. Wajak Lor Kec. Boyolangu
24	Kerajinan Tali Temali	Ds. Sumberdadi Kec. Sumbergempol
25	Olahan ikan	Kec. Gondang
26	Lemper dan ulegan batu kali	Ds. Wajak Kidul Kec. Boyolangu

Sumber: Dinas Perindustrian dan Perdagangan Kabupaten Tulungagung, 2023

Untuk sentra sampai dengan 2021 keberadaannya masih sama dengan tahun 2020. Karena definisi sentra IKM sendiri yakni Sentra IKM merupakan salah satu wadah pemusatan industri kecil dan menengah yang menghasilkan produk sejenis, menggunakan input, serta adanya proses produksi yang sama dan dilengkapi fasilitas berupa sarana penunjang, yang dirancang sebagai pengembangan potensi industri daerah. Dan sentra-sentra IKM di Kabupaten

Tulungagung merupakan sentra Industri yang terbentuk secara alami. Sentra-sentra industri yang ada di Kabupaten Tulungagung menjadi pandorong laju pertumbuhan ekonomi berdasarkan lapangan usaha industri pengolahan. Berikut dibawah ini table laju pertumbuhan ekonomi beserta distribusi persentase ekonomi lapangan usaha industri pengolahan.

Tabel 2. 92 Laju Pertumbuhan Ekonomi dan Distribusi Persentase Ekonomi Lapangan Usaha Industri Pengolahan Kabupaten Tulungagung Tahun 2018 – 2022

No	Indikator	Tahun				
		2018	2019	2020	2021	2022
1.	Laju pertumbuhan ekonomi lapangan usaha Industri Pengolahan (%)	7,59 %	6,81 %	-2,00%	3,94	8,73
2.	Distribusi persentase ekonomi lapangan usaha industri pengolahan (%)	21,71 %	22,10 %	22,33 %	22,81 %	23,44 %

Sumber: Badan Pusat Statistik Kabupaten Tulungagung, 2023

Berdasarkan tabel laju pertumbuhan ekonomi dan distribusi persentase ekonomi lapangan usaha industri pengolahan di Kabupaten Tulungagung tahun 2018-2022 di atas dapat diketahui bahwa laju pertumbuhan ekonomi lapangan usaha industri pengolahan dari tahun 2018 hingga tahun 2019 mengalami peningkatan sebesar 6,81%, akan tetapi akibat pandemi COVID-19 pada tahun 2020 pertumbuhan mengalami kontraksi menjadi sebesar -2.00%, pada tahun 2021 Laju pertumbuhan ekonomi lapangan usaha Industri Pengolahan mengalami peningkatan mencapai 3,94% dan pada tahun 2022 naik cukup signifikan menjadi 8,73% padca pandemic Covid-19 telah usai. Sedangkan untuk indikator distribusi persentase ekonomi lapangan usaha industri pengolahan pada tahun 2018 hingga 2022 terus mengalami kenaikan dengan capaian 2022 sebesar 23,44%.

Perkembangan laju pertumbuhan ekonomi berdasarkan lapangan usaha industri pengolahan di Kabupaten Tulungagung tidak lepas dari adanya sentra-sentra industri yang tersebar di Kabupaten Tulungagung. Berikut ini adalah tabel sentra produk industri yang berkembang di Kabupaten Tulungagung dan telah mendapatkan pembinaan sesuai dengan kebutuhan spesifik sentra tersebut.

Tabel 2. 93 Sentra Produk Industri di Kab. Tulungagung Tahun 2022

No.	Nama Produk/ Komoditi	Wilayah Sentra Pengembangan
1	Anyaman Bambu	Kec. Bandung, Kec. Gondang, Kec. Pagerwojo, Kec. Pakel, Kec. Sendang dan Kec. Sumbergempol
2	Genteng	Kec. Ngunut, Kec. Gondang, Kec. Boyolangu
3	Batu Bata	Kec. Gondang, Kec. Sumbergempol, Kec. Campurdarat, Kec. Boyolangu dan Kec. Ngunut
4	Batu Kapur	Kec. Besuki dan Kec. Campurdarat
5	Grabah Tanah Liat	Kec. Rejotangan, Kec. Kauman
6	Kerajinan Marmer/ Onyx, batu fosil, batu kali	Kec. Campurdarat, Kec. Besuki, Kec. Pakel
7	Batik	Kec. Kauman. Kec. Kedungwaru, Kec. Ngantru, Kec. Sendang
8	Konveksi	Kec. Tulungaung, Kec. Kedungwaru, Kec. Boyolangu
9	Bordir	Kec. Tulungagung

No.	Nama Produk/ Komoditi	Wilayah Sentra Pengembangan
10	Sapu, Kesed	Kec. Kalidawir dan Kec. Sumbergempol
11	Peralatan Dapur dari logam	Kec. Ngunut, Kec. Gondang, Kec. Rejotangan
12	Barang dari Logam	Kec. Ngunut, Kec. Karangrejo, Kec. Kedungwaru
13	Peralatan Pertanian (pande besi)	Kec. Gondang, Kec. Kauman
14	Emping Mlinjo	Ds. Pojok Kec. Ngantru
15	Makanan Kecil/ Ringan	Kec. Tulungagung dan Kec. Sumbergempol
16	Gula Merah	Kec. Bandung, Kec. Boyolangu dan Kec. Sumbergempol
17	Keripik Gadung	Ds. Pelem Kec. Campurdarat dan Ds. Joho Kec. Kalidawir
18	Krupuk Ketela	Kec. Bandung
19	Krupuk Rambak	Kec. Tulungagung
20	Mebel	Kec. Pucanglaban dan Kec. Sendang
21	Tahu	Kec. Ngunut, Kec. Kalidawir, Kec. Rejotangan dan Kec. Ngantru
22	Tempe	Kec. Gondang, Kec. Bandung, Kec. Rejotangan dan Kec. Kalidawir
23	Sangkar Burung	Ds. Wajak Lor Kec. Boyolangu
24	Kerajinan Tali Temali	Ds. Sumberdadi Kec. Sumbergempol
25	Olahan ikan	Kec. Gondang
26	Lemper dan ulegan batu kali	Ds. Wajak Kidul Kec. Boyolangu

Sumber: Dinas Perindustrian dan Perdagangan Kabupaten Tulungagung, 2023

Untuk sentra sampai dengan 2021 keberadaannya masih sama dengan tahun 2020. Karena definisi sentra IKM sendiri yakni Sentra IKM merupakan salah satu wadah pemusatan industri kecil dan menengah yang menghasilkan produk sejenis, menggunakan input, serta adanya proses produksi yang sama dan dilengkapi fasilitas berupa sarana penunjang, yang dirancang sebagai pengembangan potensi industri daerah. Dan sentra-sentra IKM di Kabupaten Tulungagung merupakan sentra Industri yang terbentuk secara alami.

2.1.3.2.5 Agropolitan dan Minapolitan

Kabupaten Tulungagung memiliki potensi ekonomi cepat tumbuh dimana merupakan sector unggulan yang dapat menggerakkan pertumbuhan ekonomi kabupaten, diantaranya Kawasan agropolitan dan minapolitan. Pengembangan kawasan agropolitan dan minapolitan merupakan Upaya dalam mewujudkan Kawasan agropolitan dan minapolitan yang didukung oleh pengembangan sarana prasarana serta penguatan kelembagaan berbasis komunitas. Arah pengembangan Kawasan agropolitan untuk mewujudkan pengembangan horticultural, peternakan, pariwisata serta potensi sumber daya local. Sedangkan arahan pengembangan Kawasan minapolitan untuk mewujudkan pengembangan perikanan beserta sector pendukung lainnya. Pengembangan Kawasan agropolitan di Kabupaten Tulungagung meliputi Kecamatan Sendang, Pagerwojo dan Karangrejo. Sedangkan untuk Kawasan minapolitan meliputi Kecamatan Gondang, Sumbergempol dan Boyolangu.

2.1.3.3 Fokus Layanan Urusan Penunjang Urusan Pemerintahan

2.1.3.3.1 Pemerintahan Umum

Bidang Urusan Pemerintahan Umum dalam sub bab ini dijelaskan indikator-indikator yang menjadi Indikator Kinerja Daerah (IKD) di Kabupaten Tulungagung pada tahun 2021. IKD di Kabupaten Tulungagung pada periode tersebut antara lain sebagaimana terdapat dalam tabel di bawah ini:.

Tabel 2. 94 Capaian Indikator Bidang Pemerintahan Umum Kabupaten Tulungagung Tahun 2018 - 2022

IKD Bidang Urusan Pemerintahan Umum	2018	2019	2020	2021	2022
Indeks Reformasi Birokrasi	63.57	65.00	66,09	66,29	68,74
Indeks Pembangunan Masyarakat (IPMas)	n/a	0,673	0,717	0,70	0,73
Nilai SAKIP Kabupaten	72.83	75,38	76,80	76,85	75,63
Indeks Profesionalisme Aparatur Sipil Negara	29	51,59	55,40	53,84	57,63
Indeks Pelayanan Publik	n/a	3,93	3,92	3,91	4,35
Indeks Kepuasan Masyarakat	80,21	80,68	82,12	83,49	85,29

Sumber: Bag.Organisasi, Dinas Kominfo dan BKD Kabupaten Tulungagung, 2023

Indeks Reformasi Birokrasi Kabupaten Tulungagung Tahun 2022 sebesar 68,74. Upaya-upaya strategis diantaranya :

- Melakukan pengawalan hasil antara dan Menyusun rencana perbaikan melalui koordinasi dengan instansi leading sector hasil antara
- Menyusun laporan pemantauan dan evaluasi secara berkala pelaksanaan RB berdasarkan rencana aksi road map
- Menerapkan pejabat administrator sebagai agen perubahan sebagai wujud one agency one innovation
- Membangun aplikasi BerAkhlak yang dimanfaatkan untuk melakukan sosialisasi core values ASN dan penilaian terhadap implementasi unit kerja dalam menerapkan nilai-nilai organisasi tersebut
- Melakukan pembinaan untuk meningkatkan kapabilitas APIP
- Melakukan pendampingan pembangunan zona integritas terhadap 14 unit kerja di lingkungan Pemerintah Kabupaten Tulungagung
- Melakukan pemantauan dan evaluasi secara berkala atas implementasi standar pelayanan publik dan melakukan pembinaan ke unit pelayanan public.

Nilai SAKIP Kabupaten Tulungagung Tahun 2022 adalah 75,63. upaya-upaya strategis yang telah dilaksanakan diantaranya :

- Melakukan reviu dan perbaikan perencanaan kinerja di tingkat PD dengan memperhatikan berbagai kaidah dalam perumusan kinerja
- Melakukan reviu dan penyempurnaan atas pohon kinerja dan cascading kinerja yang disusun untuk memastikan kualitas cascading kinerja dari tingkat tertinggi hingga terendah
- Melakukan reviu dan penyempurnaan atas crosscutting yang telah disusun dalam cascading kinerja PD dengan memperhatikan kebutuhan akan pencapaian kinerja sesuai dengan level kinerja dalam PD

- Mengembangkan system aplikasi manajemen kinerja yang telah dibangun agar dapat melakukan pemantauan dan evaluasi kinerja secara berkala dan terintegrasi

Namun demikian masih ada perangkat daerah yang masih perlu adanya perbaikan minor dan mendasar pada sistem manajemen kinerja internalnya, serta ada beberapa yang masih perlu sedikit perbaikan.

2.1.3.3.2 Penunjang Keuangan

Dalam sub bab ini dijelaskan indikator-indikator yang menjadi Indikator Kinerja Daerah (IKD) dalam bidang penunjang keuangan, sebagaimana terdapat dalam tabel di bawah ini.

Tabel 2. 95 Capaian Indikator Bidang Penunjang Keuangan Kabupaten Tulungagung Tahun 2018-2022

IKD BIDANG PENUNJANG KEUANGAN	2018	2019	2020	2021	2022
Opini BPK	WDP	WTP	WTP	WTP	Belum rilis
Persentase SKPD yg menyampaikan LK tepat waktu sesuai SAP	96,19	96,23	96,49	96,78	97,01
Realisasi Belanja SP2D	92	86	89	85,7	87,45
Persentase PD yang tertib dan akuntabel dalam pengelolaan BMD (Aset)	80	85	80	100	96
Rasio PAD terhadap total pendapatan	15,94	18,34	19,65	29,82	21,86

Sumber: BPKAD dan Bapenda Kabupaten Tulungagung, 2023

Berdasarkan tabel di atas dapat diketahui bahwa indikator opini BPK Kabupaten Tulungagung pada tahun 2017 dan 2018 mendapat predikat predikat wajar dengan pengecualian (WDP). Selanjutnya pada tahun 2019-2021 meningkat dengan mendapatkan predikat WTP dan pada tahun 2022 belum rilis.

2.1.3.3.3 Perencanaan

Perencanaan merupakan komponen yang sangat penting dalam hal menjalankan roda pemerintahan. Dengan adanya perencanaan yang baik maka dapat dipastikan bahwa aktor-aktor pemerintah baik pusat sampai daerah dapat melaksanakan kebijakan-kebijakan yang ada guna kepentingan masyarakat umum. Perencanaan dalam sektor pemerintahan sangat erat kaitannya dengan agenda perencanaan jangka panjang, menengah, hingga tahunan. Keberhasilan urusan perencanaan yang ada di Kabupaten Tulungagung diukur dengan beberapa indikator di bawah ini.

Tabel 2. 96 Indikator Urusan Perencanaan Kabupaten Tulungagung Tahun 2018-2022

Indikator	2018	2019	2020	2021	2022
Persentase ketepatan waktu aktivitas perencanaan, pengendalian dan evaluasi	n/a	n/a	n/a	80 %	100 %
Persentase keselarasan Program RPJMD	n/a	n/a	n/a	100 %	100 %

Sumber: Bappeda Kabupaten Tulungagung, 2023

Berdasarkan persentase ketepatan waktu aktivitas perencanaan, pengendalian dan evaluasi pada tahun 2022 terjadi peningkatan dari tahun sebelumnya menjadi 100%. Sedangkan untuk indikator persentase keselarasan program RPJMD telah mencapai 100% mulai tahun 2021 dan 2022.

2.1.3.3.4 Penelitian dan Pengembangan

Penelitian dan pengembangan (Research and Development) berperan penting dalam mendorong perkembangan dan kemajuan suatu daerah. Hasil kelitbangan yang akurat dalam bentuk konsep, model, skenario, maupun pilihan kebijakan yang tepat dapat direkomendasikan untuk mengatasi berbagai masalah yang timbul di suatu daerah hingga solusi dalam rangka meningkatkan produktivitas di berbagai sektor pembangunan. Sehingga memang sangat diperlukan para pengambil kebijakan di lingkup pemerintahan baik pusat dan daerah terlebih dulu melakukan kegiatan kajian/penelitian sebelum merumuskan, membuat, dan menetapkan suatu tindakan (policy). Urusan penelitian dan pengembangan yang ada di Kabupaten Tulungagung terdiri dari beberapa indikator sebagaimana disebutkan pada tabel di bawah ini.

Tabel 2. 97 Indikator Urusan Kelitbangan Kabupaten Tulungagung Tahun 2018-2022

Indikator	2018	2019	2020	2021	2022
Persentase Hasil Penelitian yang dapat dijadikan bahan perumusan kebijakan	100%	100%	100%	100%	100%
Indeks Inovasi Daerah	n/a	580	1012	33,91*	49,27

Sumber: Bappeda Kabupaten Tulungagung, 2023

**Metode Penghitungan Baru*

Berdasarkan tabel diatas, indikator persentase hasil penelitian yang dapat dijadikan bahan perumusan kebijakan pada tahun 2022 telah 100% ditindaklanjuti oleh Pemerintah Kabupaten Tulungagung dalam pengambilan kebijakan sebagai bahan dalam perencanaan pembangunan daerah dan hal ini telah sesuai dengan amanat Peraturan Menteri Dalam Negeri Nomor 17 Tahun 2016 Tentang Pedoman Penelitian dan Pengembangan di Kementerian Dalam Negeri dan Pemerintahan Daerah dimana kelitbangan harus berdasarkan pada visi, misi, arah kebijakan, strategi, kebutuhan daerah dan sektor unggulan daerah serta penggalian sumber daya alam lokal Kabupaten Tulungagung.

Persentase hasil penelitian yang dapat dijadikan bahan perumusan kebijakan pada tahun 2022 sebesar 100% dibandingkan target pada tahun 2021 sebesar 100 % telah memenuhi target. Indeks Inovasi Daerah pada tahun 2022 dengan kategori inovatif dengan skor 49,27 yang mengalami peningkatan dari skor tahun 2021 yaitu 33,91.

2.1.3.3.5 Kesatuan Bangsa dan Politik

Indikator yang menggambarkan kinerja urusan Kesatuan Bangsa dan Politik terbagi menjadi 2 pembahasan antara lain indikator politik yang terdiri dari jumlah partai politik, jumlah anggota DPRD, dan tingkat partisipasi pemilih. Sedangkan untuk indikator kesatuan bangsa terdiri dari Jumlah Organisasi Masyarakat, Jumlah Lembaga Swadaya Masyarakat, Jumlah Suku Bangsa,

Jumlah Kejadian Potensi Konflik, Jumlah Kelompok Penghayatan/Alur Kepercayaan.

Nilai tingkat partisipasi pemilih mengalami peningkatan, partisipasi pemilih dinilai tidak hanya saat pemilihan umum serentak kepala daerah melainkan juga pemilihan kepala desa yang masing-masing desa memiliki waktu dan periode masing-masing hal ini terlihat pada tahun 2018 tingkat partisipasi pemilih sebesar 70,56 naik pada tahun 2022 menjadi 80,5. Hal ini menunjukkan bahwa tingkat kesadaran masyarakat untuk berperan aktif dalam menyampaikan hak politiknya meningkat.

Tabel 2. 98 Indikator Urusan Kesatuan Bangsa dan Politik Kabupaten Tulungagung Tahun 2018-2022

Indikator	2018	2019	2020	2021	2022
Jumlah Partai Politik	16	16	11	11	11
Jumlah Anggota DPRD	50	50	50	50	50
Tingkat Partisipasi Pemilih	70,56	70,56	72,11	72,11	80,5
Jumlah Organisasi Masyarakat	-	6	37	58	82
Jumlah Lembaga Swadaya Masyarakat	10	16	72	72	52
Jumlah Suku Bangsa	7	7	7	7	8
Jumlah Kejadian Potensi Konflik	1	1	2	2	50
Jumlah Kelompok Penghayatan / Alur Kepercayaan	7	7	7	7	30

Sumber: Bakesbangpol Kabupaten Tulungagung, 2023

Jumlah partai politik merupakan data yang dihimpun dari Komisi Pemilihan Umum (KPU) Kabupaten Tulungagung yang menjadi peserta Pemilihan Umum (Pemilu) pada tahun 2014 dan 2019. Penurunan jumlah partai politik pada tahun 2020 dan 2021 adalah dampak dari Pemilu 2019, dimana terdapat beberapa partai politik yang tidak lolos *electoral threshold* maupun partai politik yang tidak menyumbangkan kursi di lembaga legislatif daerah.

Peningkatan partisipasi pemilih merupakan peningkatan kesadaran masyarakat tentang hak dan kewajiban warga negara dalam berpolitik, demikian halnya juga penambahan ORMAS/LSM sebagai salah satu infrastruktur politik di daerah. Sedangkan peningkatan potensi konflik, yang merupakan jumlah potensi konflik adalah jumlah potensi konflik di masyarakat yang berhasil diidentifikasi dan dilaporkan oleh Tim Kewaspadaan Dini Daerah, di tahun 2020 dan 2021 merupakan dampak dari pelaksanaan Pemilu, Pilpres sekaligus Pilkadaes di beberapa desa, serta dampak sosial ekonomi akibat pandemi COVID19.

2.1.3.3.6 Kepegawaian

Untuk mengukur capaian kinerja urusan kepegawaian, digunakan Indeks Profesionalitas Aparatur Sipil Negara (ASN). Sesuai dengan Peraturan Kepala Badan Kepegawaian Negara Republik Indonesia Nomor 8 Tahun 2019 tentang Pedoman Tata Cara dan Pelaksanaan Pengukuran Indeks Profesionalitas Aparatur Sipil Negara, Indeks Profesionalitas ASN yang saat ini digunakan oleh Badan Kepegawaian Negara sebagai pembina dan penyelenggara manajemen kepegawaian adalah dengan metode *composite index*. Dimensi yang digunakan, antara lain: kualifikasi, kompetensi, disiplin dan kinerja.

Dengan mengukur profesionalitas ASN berdasarkan indikator tersebut, maka potensi ASN dalam pendidikan, pengalaman, pelatihan teknis dan kepemimpinannya dapat teridentifikasi sebagai dasar dalam penyusunan rencana pengembangan SDM khususnya ASN agar sesuai kebutuhan dan tepat sasaran sehingga akan dapat meningkatkan kualifikasi, kompetensi, disiplin dan kinerja ASN yang akan berdampak pada profesionalitas ASN. Berikut adalah capaian indeks Profesionalitas ASN di Kabupaten Tulungagung Tahun 2018-2022.

Tabel 2. 99 Capaian Indikator Urusan Kepegawaian Tulungagung Tahun 2018-2022

Indikator/Dimensi	Tahun				
	2018	2019	2020	2021	2022
Indeks Profesionalisme Aparatur Sipil Negara	29,00	51,59	55,40	53,84	57,63
Dimensi Kualifikasi	13,00	12,99	12,08	13,10	13,13
Dimensi Kompetensi	1,00	16,75	20,19	10,93	14,68
Dimensi Kinerja	10,00	25,00	24,99	24,82	24,84
Dimensi Disiplin	5,00	5,00	5,00	5,00	4,99

Sumber: Badan Kepegawaian dan Sumber Daya Manusia Kabupaten Tulungagung, 2023

Berdasarkan tabel di atas, dapat diketahui bahwa capaian indeks profesionalisme ASN di Kabupaten Tulungagung cenderung fluktuatif. Pada tahun 2018 hingga tahun 2021, dan di tahun 2022 meningkat menjadi 57,63. Capaian IP ASN di Kabupaten Tulungagung termasuk dalam kategori sangat rendah. Capaian kategori sangat rendah ini dihasilkan dari capaian tiap dimensi IP ASN yang juga sangat rendah sehingga diperlukan kebijakan untuk meningkatkan profesionalisme ASN baik dari sisi kualifikasi, kompetensi, kinerja, dan disiplin ASN.

Capaian IP ASN pada tahun 2021 mengalami penurunan dari tahun 2020 sebesar 1,56 poin dikarenakan adanya pandemi Covid-19 dimana lembaga penyelenggara mengurangi kegiatan pendidikan dan pelatihan (diklat) secara klasikal atau tatap muka. Untuk menyikapi hal tersebut, Pemerintah Kabupaten Tulungagung melakukan upaya antara lain mengikutkan diklat 20 JP per tahun bagi ASN meskipun masih belum dapat menjangkau seluruh ASN sebagaimana amanah dalam Undang-Undang Nomor 5 Tahun 2014 tentang Aparatur Sipil Negara yang mengatur tentang pengembangan kompetensi setiap PNS.

2.1.4 ASPEK DAYA SAING DAERAH

Daya saing daerah merupakan salah satu aspek tujuan penyelenggaraan otonomi daerah sesuai dengan potensi, kekhasan dan unggulan daerah. Suatu daya saing merupakan salah satu faktor kunci keberhasilan pembangunan ekonomi yang berhubungan dengan tujuan pembangunan daerah dalam mencapai tingkat kesejahteraan yang tinggi dan berkelanjutan. Aspek Daya Saing Daerah dibagi menjadi 4 fokus, yakni fokus kemampuan ekonomi daerah, fokus fasilitas wilayah/infrastruktur, fokus iklim berinvestasi, serta fokus sumberdaya manusia.

2.1.4.1 Profil BUMD Kabupaten Tulungagung

Kabupaten Tulungagung memiliki 3 (tiga) BUMD yaitu, Perumda Air Minum “Tirta Cahya Agung”, Perusahaan Umum Daerah Aneka Usaha, Bank Perkreditan Rakyat Bank Tulungagung, yang diuraikan sebagai berikut :

2.1.4.1.1 Perumda Air Minum “Tirta Cahya Agung”

- a. Bergerak di bidang usaha penyediaan air bersih, ikut serta dalam pengelolaan Sistem Penyediaan Air Minum (SPAM) di Kabupaten Tulungagung.
- b. Perusahaan Daerah Air Minum (PDAM) “Tirta Cahya Agung” Kabupaten Tulungagung merupakan Badan Usaha milik Pemerintah Kabupaten Tulungagung yang bergerak dalam bidang penyediaan air bersih. Perusahaan Daerah Air Minum (PDAM) “Tirta Cahya Agung” Kabupaten Tulungagung didirikan berdasarkan Peraturan Daerah (Perda) Kabupaten Tulungagung Nomor 1 Tahun 1984 tanggal 8 Februari 1984 yang telah diubah dengan Peraturan Daerah Nomor 3 Tahun 2008 tanggal 7 Juni 2008 dan diubah lagi dengan Peraturan Daerah Nomor 19 Tahun 2012 tentang Perusahaan Daerah Air Minum (PDAM) “Tirta Cahya Agung” Kabupaten Tulungagung. Diubah lagi dengan Peraturan Daerah Nomor 5 Tahun 2019 tentang Perubahan atas Peraturan Daerah Nomor 19 Tahun 2012 tentang Perusahaan Umum Daerah Air Minum “Tirta Cahya Agung” Kabupaten Tulungagung. Tujuan didirikannya Perusahaan Daerah Air Minum (PDAM) “Tirta Cahya Agung” Kabupaten Tulungagung adalah untuk :
 - Menyediakan pelayanan kepada masyarakat sesuai dengan ruang lingkup usahanya
 - Memberikan kontribusi pada Pendapatan Asli Daerah
 - Meningkatkan perekonomian daerahSedangkan fungsi Perusahaan Daerah Air Minum (PDAM) “Tirta Cahya Agung” Kabupaten Tulungagung adalah mengusahakan penyediaan air bersih untuk kebutuhan masyarakat Kota Tulungagung dan sekitarnya. Dalam rangka menjalankan fungsi tersebut kegiatan perusahaan meliputi :
 - Mengolah sumber air untuk memperoleh air bersih dan menyalurkan kepada pelanggan
 - Membangun jaringan distribusi dan transmisi dalam rangka untuk mengoptimalkan penyaluran air bersih kepada masyarakat di wilayah kerjanya
 - Melakukan pemeliharaan jaringan distribusi dan transmisi untuk menekan kebocoran/kehilangan
- c. Pemodalan

Tabel 2. 100 Investasi Permanen/ Penyertaan Modal yang telah dilakukan oleh Pemda pada Perumda Air Minum “Tirta Cahya Agung”

No.	Tahun	Bentuk Investasi	Nilai	Perda
1	2008	Aset	6,132,273,147.11	Perda Nomor 3 Tahun 2008
2	2011	Uang Tunai	2,000,000,000.00	Perda Nomor 8 Tahun 2011
3	2012	Uang Tunai	5,900,000,000.00	Perda Nomor 9 Tahun 2012
4	2012	Aset	1,850,980,000.00	Perda Nomor 9 Tahun 2012

No.	Tahun	Bentuk Investasi	Nilai	Perda
5	2014	Uang Tunai	2,000,000,000.00	Perda Nomor 6 Tahun 2014
6	2015	Uang Tunai	1,998,000,000.00	Perda Nomor 6 Tahun 2014
7	2016	Uang Tunai	1,998,000,000.00	Perda Nomor 6 Tahun 2014
8	2016	Non Kas	14,685,429,867.74	
9	2017	Uang Tunai	3,000,000,000.00	Perda No. 14 Tahun 2017
10	2018	Uang Tunai	3,000,000,000.00	Perda No. 14 Tahun 2017
11	2019	Uang Tunai	3,000,000,000.00	Perda No. 14 Tahun 2017
12	2022	Uang Tunai	6,580,281,000.00	Perda No. 4 Tahun 2022
TOTAL			52,144,964,014.85	

2.1.4.1.2 Perusahaan Umum Daerah Aneka Usaha Kab. Tulungagung

- a. Bergerak di bidang aneka usaha
- b. Berdasarkan Peraturan Daerah Kabupaten Tulungagung Nomor 9 Tahun 13 Agustus 2009 telah didirikan Perusahaan Daerah Aneka Usaha. Sesuai dengan pasal 4 ayat 1 tujuan pendirian Perusahaan Daerah adalah:
 - Mengembangkan potensi sumber= daya yang tersedia serta memperluas wilayah usaha
 - Turut serta mendorong pertumbuhan perekonomian Kabupaten Tulungagung
 - Memberikan kontribusi bagi Pendapatan Asli Daerah
 - Meningkatkan daya saing dalam rangka mengantisipasi perkembangan ekonomi nasional maupun global.

Perusahaan Daerah Aneka Usaha telah mendapatkan Nomor Induk Berusaha (NIB) 0220100231002 dari Badan Koordinasi Penanaman Modal pada tanggal 10 Februari 2020 dengan perubahan ke-4 pada tanggal 2 November 2022, bahwa kegiatan usaha atau KBLI adalah jasa reservasi lainnya YBDI YTDL, kegiatan jasa penunjang pencetakan, aktivitas penyewaan dan sewa guna tanpa hak opsi alat kebutuhan MICE, perdagangan eceran bahan bakar minyak, bahan bakar gas (BBG) dan liquefied petroleum gas (LPG), selain di sarana pengisian bahan bakar transportasi darat, laut dan udara, wisata agro dan restoran. Sesuai dengan Pasal 5 Peraturan Daerah Kabupaten Tulungagung Nomor 2 Tahun 2018, Perusahaan Umum Daerah dapat menyelenggarakan kegiatan usaha industry, perdagangan dan jasa bidang percetakan, pertanian, pariwisata, pengolahan limbah medis, kesehatan, pertambangan, konstruksi, perdagangan umum dan usaha lain yang ditetapkan oleh Bupati.

c. Pemodalan

Tabel 2. 101 Investasi Permanen/Penyertaan Modal yang telah dilakukan oleh Pemda pada Perusahaan Umum Daerah Aneka Usaha Kab. Tulungagung

No.	Tahun	Bentuk Investasi	Nilai	Perda
1	2014	Percetakan	160,026,000.00	Perda Nomor 12 Tahun 2013
2	2014	Kendaraan	6,600,000.00	Perda Nomor 12 Tahun 2013
3	2010	Uang Tunai	750,000,000.00	Perda nomor 5 Tahun 2010
4	2011	Uang Tunai	1,250,000,000.00	Perda nomor 5 Tahun 2010
5	2017	Uang Tunai	3,000,000,000.00	Perda nomor 6 Tahun 2017
6	2018	Uang Tunai	5,000,000,000.00	Perda nomor 6 Tahun 2017
7	2019	Uang Tunai	2,000,000,000.00	Perda nomor 6 Tahun 2017
8	2020	Uang Tunai	2,936,840,000.00	Perda nomor 6 Tahun 2017
9	2021	Tanah dan Bangunan	7,063,160,000.00	Perda nomor 6 Tahun 2017
TOTAL			22,166,626,000,00	

2.1.4.1.3 Perusahaan Umum Daerah Aneka Usaha Kab. Tulungagung

a. Bergerak di bidang perbankan

b. PD bank Perkreditan Rakyat Bank Daerah Tulungagung (selanjutnya disebut Bank) dahulu PD Bank Perkreditan Rakyat Kecamatan Kedungwaru didirikan berdasarkan Peraturan Daerah Kabupaten Tulungagung Tingkat II Tulungagung Nomor 7 Tahun 1992 tanggal 23 Desember 1992. Pada tanggal 13 Agustus 2007 berdasarkan Peraturan Daerah Kabupaten Tulungagung Nomor 10 Tahun 2007 telah diganti namanya menjadi PD. Bank Perkreditan Rakyat Daerah Tulungagung. Atas perubahan nama tersebut Bank telah mendapat persetujuan dari bank Indonesia sesuai Surat Keputusan Pemimpin Bank Indonesia dengan nomor 10/2/SK/PBI/DKBU/Kd/2008.

Berdasarkan Peraturan Daerah Kabupaten Tulungagung nomor 13 Tahun 2018 tanggal 30 November 2018 tentang Perusahaan Daerah Bank Perkreditan Rakyat Bank Tulungagung berdasarkan pertimbangan guna mendorong percepatan pertumbuhan dan perkembangan perekonomian daerah serta dalam rangka memperkuat kelembagaan, struktur pemodalan dan peningkatan kinerja maka berdasarkan pasal 2 perlu merubah bentuk Badan Hukum bank Perkreditan Rakyat Daerah Bank Tulungagung dan Perusahaan Daerah menjadi Perusahaan Perseroan Daerah (PERSERODA) dengan Peraturan Daerah.

c. Permodalan

Tabel 2. 102 Investasi Permanen/ Penyertaan Modal yang telah dilakukan oleh Pemda pada PT. Bank Perkreditan Rakyat Bank Tulungagung

No.	Tahun	Bentuk Investasi	Nilai	Perda
1	2006	Uang Tunai	1,000,000,000.00	Perda Nomor 10 Tahun 2007
2	2011	Uang Tunai	2,245,255,312.00	Perda Nomor 10 Tahun 2007
3	2012	Uang Tunai	1,000,000,000.00	Perda Nomor 32 Tahun 2012
4	2012	Tanah dan Bangunan	1,025,430,000.00	Perda Nomor 31 Tahun 2012
5	2013	Uang Tunai	2,500,000,000.00	Perda Nomor 32 Tahun 2014
6	2014	Uang Tunai	3,254,745,000.00	Perda Nomor 32 Tahun 2014
7	2015	Konversi Modal Bergulir	4,950,000,000.00	Perda Nomor 6 Tahun 2015
8	2015	Uang Tunai	2,000,000,000.00	Perda Nomor 6 Tahun 2015
9	2016	Uang Tunai	2,000,000,000.00	Perda Nomor 6 Tahun 2015
10	2017	Uang Tunai	2,000,000,000.00	Perda Nomor 6 Tahun 2015
11	2018	Uang Tunai	4,050,000,000.00	
12	2020	Uang Tunai	10,000,000,000.00	Perda Nomor 8 Tahun 2020
13	2021	Uang Tunai	7,000,000,000.00	Perda Nomor 8 Tahun 2020
14	2022	Uang Tunai	6,874,569,688.00	Perda Nomor 8 Tahun 2020
TOTAL			49,900,000,000.00	

2.1.4.2 Fokus Kemampuan Ekonomi Daerah

Pada fokus kemampuan ekonomi daerah di Kabupaten Tulungagung, disajikan data mengenai persentase pengeluaran rata-rata perkapita sebulan menurut golongan pengeluaran dan Pengeluaran Rata-rata Perkapita Sebulan Menurut Kelompok Bukan Makanan, adapun penyajian data tersebut sebagai berikut:

2.1.4.2.1 Tanggung Jawab Sosial Perusahaan

Pemerintah Kabupaten Tulungagung selalu berupaya melakukan percepatan pencapaian sasaran pembangunan yang tertuang dalam RPJMD. Namun, seiring dengan keterbatasan pembiayaan melalui APBN dan APBD, pemerintah membutuhkan alternatif sumber pendanaan yang potensial. Salah satu alternatif yang potensial adalah optimalisasi alternatif sumber pendanaan dari perusahaan melalui program CSR (*Corporate Social Responsibility*)/ Tanggungjawab Sosial Perusahaan (TSP).

Di Kabupaten Tulungagung telah ditetapkan Peraturan Daerah Nomor 5 Tahun 2012 tentang Tanggungjawab Sosial Perusahaan (TSP) yang kemudian

dijabarkan dalam Peraturan Bupati Nomor 17 Tahun 2014 tentang Petunjuk Pelaksanaan Peraturan Daerah Nomor 5 Tahun 2012 tentang TSP.

Dalam rangka efisiensi program TSP yang dilaksanakan oleh perusahaan-perusahaan yang ada di Kabupaten Tulungagung, maka dibentuk Forum Perusahaan Pelaksana TSP yang ditetapkan dengan Surat Keputusan Bupati. Sehubungan dengan adanya perubahan kelembagaan di lingkup Pemerintah Kabupaten Tulungagung agar supaya pelaksanaan program TSP tetap terlaksana secara efektif dan efisien maka dibentuk Tim Pelaksana yang juga ditetapkan dengan Surat Keputusan Bupati.

Forum CSR di Bantuan Kabupaten Tulungagung beranggotakan perusahaan-perusahaan yang peduli dengan lingkungan sekitar dan telah terbentuk sejak tahun 2012. Pada tahun 2021 capaian anggaran melalui Forum CSR sebesar Rp.500.000.000,00 dengan kegiatan di bawah ini.

Tabel 2. 103 Tanggungjawab Sosial Perusahaan Tahun 2021

NO	INSTANSI	KEGIATAN	DANA
1	PT BPD Jatim, Tbk	Pembangunan tugu Reog Gendang	Rp 488.450.000,00

Sumber: Bappeda Kabupaten Tulungagung, 2023

Pemerintah Kabupaten Tulungagung selalu berupaya melakukan percepatan pencapaian sasaran pembangunan yang tertuang dalam RPJMD. Namun, seiring dengan keterbatasan pembiayaan melalui APBN dan APBD, pemerintah membutuhkan alternatif sumber pendanaan yang potensial. Salah satu alternatif yang potensial adalah optimalisasi alternatif sumber pendanaan dari perusahaan melalui program CSR (Corporate Social Responsibility)/Tanggungjawab Sosial Perusahaan (TSP). Di Kabupaten Tulungagung telah ditetapkan Peraturan Daerah Nomor 5 Tahun 2012 tentang Tanggungjawab Sosial Perusahaan (TSP) yang kemudian dijabarkan dalam Peraturan Bupati Nomor 17 Tahun 2014 tentang Petunjuk Pelaksanaan Peraturan Daerah Nomor 5 Tahun 2012 tentang TSP.

Dalam rangka efisiensi program TSP yang dilaksanakan oleh perusahaan-perusahaan yang ada di Kabupaten Tulungagung, maka dibentuk Forum Perusahaan Pelaksana TSP yang ditetapkan dengan Surat Keputusan Bupati. Sehubungan dengan adanya perubahan kelembagaan di lingkup Pemerintah Kabupaten Tulungagung agar supaya pelaksanaan program TSP tetap terlaksana secara efektif dan efisien maka dibentuk Tim Pelaksana yang juga ditetapkan dengan Surat Keputusan Bupati. Forum CSR di Bantuan Kabupaten Tulungagung beranggotakan perusahaan-perusahaan yang peduli dengan lingkungan sekitar dan telah terbentuk sejak tahun 2012.

Pada tahun 2021 data tanggung jawab sosial yang masuk dalam ke dalam kegiatan Pemerintah daerah Kabupaten Tulungagung berjumlah Rp 500.000.000,-. Tanggung jawab sosial ini di berikan oleh PT BPD Jatim, Tbk. Kegiatan dalam tanggung jawab sosial ini adalah berupa peningkatan sarana dan prasarana taman Aloon-Aloon.

2.1.4.2.2 Rata-Rata Pengeluaran Perkapita Sebulan Menurut Kelompok Komoditas

Rata-rata pengeluaran perkapita menurut kelompok komoditi digunakan untuk melihat pola pengeluaran penduduk yang dapat digunakan untuk menilai tingkat kesejahteraan sebagai dasar pengambilan kebijakan oleh pemerintah.

Rata-rata pengeluaran perkapita menurut kelompok komoditi menunjukkan proporsi pengeluaran menurut kelompok komoditi terhadap total pengeluaran.

Rata-rata pengeluaran perkapita sebulan menurut kelompok komoditas yang dibagi menjadi 2 kelompok yaitu konsumsi makanan dan konsumsi bukan makanan. Kelompok konsumsi makanan adalah pengeluaran untuk makanan. Sedangkan kelompok konsumsi bukan makanan adalah persentase dari rupiah pengeluaran rata-rata perkapita dalam sebulan pada masyarakat di Kabupaten Tulungagung yang digolongkan berdasarkan kelompok bukan makanan seperti pengeluaran rumah tangga dan fasilitas rumah tangga, hingga pengeluaran keperluan upacara dan pesta. Rata-rata pengeluaran perkapita sebulan menurut komoditas di Kabupaten Tulungagung sebagaimana terdapat dalam tabel di bawah ini:

Tabel 2. 104 Rata-rata Pengeluaran perkapita Sebulan menurut Kelompok Komoditas di Kabupaten Tulungagung Tahun 2018 - 2022 (Rupiah)

Kelompok Komoditas	2018	2019	2020	2021	2022
Makanan	442.533,57	447.334,60	504.173	545.930	670.291
Bukan Makanan	468.361,72	449.239,63	528.687	528.823	529.725
Total	910.895,29	896.574,23	1.032.860	1.074.754	1.200.017

Sumber : Tulungagung Dalam Angka, 2022

2.1.4.3 Fokus Pembangunan Infrastruktur

Pada fokus pembangunan infrastruktur di Kabupaten Tulungagung, disajikan data mengenai konektivitas wilayah, obyek wisata, jumlah wisatawan, jumlah hotel dan kantor bank untuk menggambarkan kondisi infrastruktur di Kabupaten Tulungagung, adapun penyajian data tersebut sebagai berikut:

2.1.4.3.1 Konektivitas Wilayah

Orientasi pengembangan wilayah di Provinsi Jawa Timur memiliki dua arah pengembangan. Pertama, daerah yang berorientasi ke arah laut Jawa di sisi utara, umumnya dikenal dengan sebutan kawasan pantura (pantai utara). Kedua, daerah yang berorientasi ke arah lautan Indonesia di sisi selatan, yang umumnya dikenal dengan sebutan kawasan pansela (pantai selatan). Di samping posisi geografisnya tersebut, ditambah pula dengan kondisi sumberdaya alam yang dimilikinya, maka wilayah-wilayah daerah kabupaten di kawasan Pantura dan Pansela, masing-masing memiliki keunggulan komparatif dan kompetitif. Kondisi tersebut pada akhirnya mempengaruhi tingkat kesejahteraan masyarakat pada wilayahnya masing-masing.

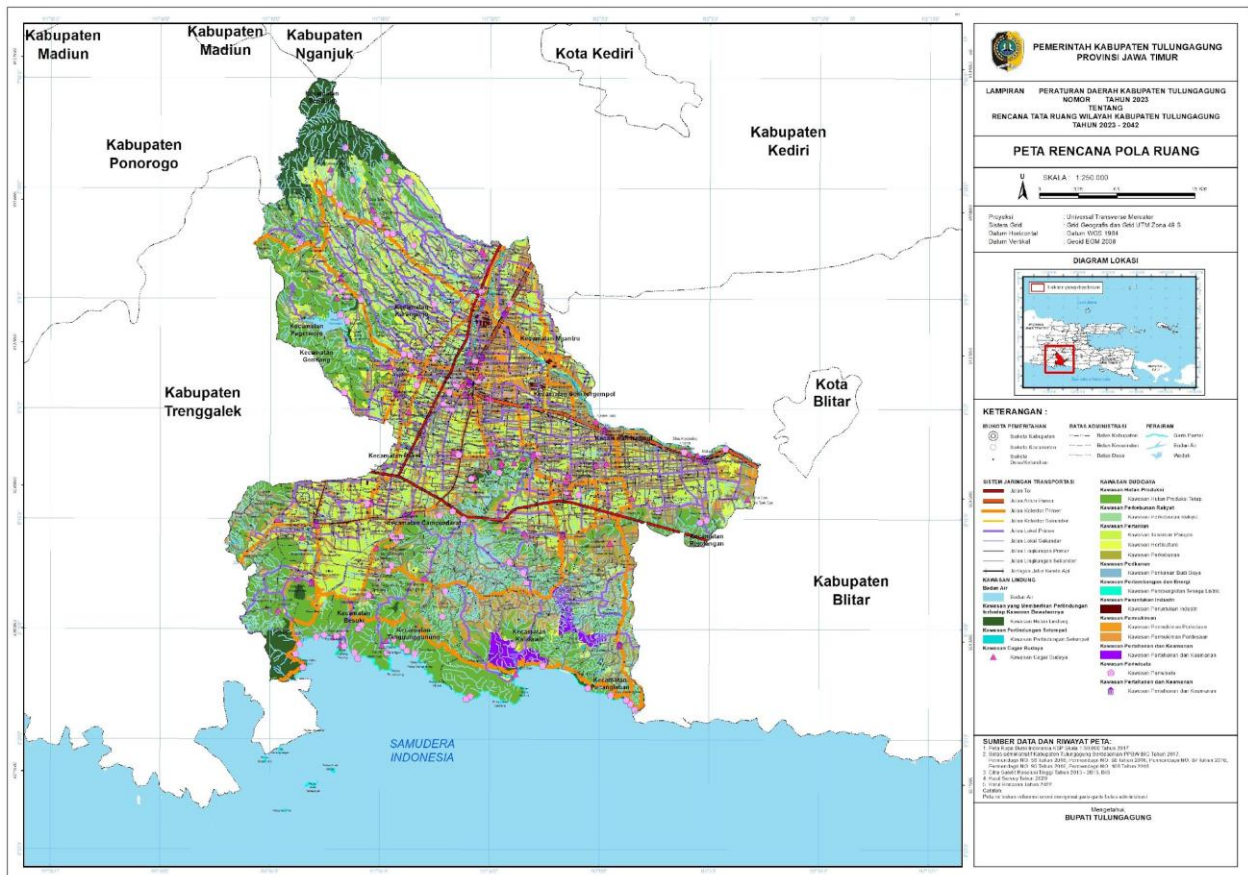
Saat ini masih ditemukan kesenjangan antara kawasan utara dan kawasan selatan Provinsi Jawa Timur. Secara fisik Kawasan, Kawasan utara Pulau Jawa lebih berkembang dari pada kawasan selatan. Kondisi infrastruktur jalan di kawasan utara Jawa, seperti jalur pantura telah mampu mengangkat roda perekonomian, aktivitas sosial, dan mobilitas warga. Sebaliknya, karena keterbatasan infrastruktur jalan di kawasan selatan Jawa, mengakibatkan perkembangan wilayah dan tingkat kesejahteraan masyarakat masih rendah. Realita itu khususnya banyak ditemui daerah-daerah terisolir.

Untuk mengatasi permasalahan tersebut, Pemerintah Provinsi Jawa Timur mengusulkan percepatan pembangunan cluster wilayah dan ditindaklanjuti dengan terbitnya Peraturan Presiden Nomor 80 Tahun 2019

tentang Percepatan Pembangunan Ekonomi di Kawasan Gerbangkertosusilo (Gresik - Bangkalan - Mojokerto - Surabaya - Sidoarjo - Lamongan), Kawasan Bromo - Tengger - Semeru, serta Kawasan Selingkar Wilis dan Lintas Selatan. Dalam perpres tersebut ada beberapa kegiatan super prioritas di Kawasan Mataraman antara lain Pembangunan Bandara Kediri, Pembangunan Jalan Tol Kertosono - Kediri, Pembangunan Jalan Tol Kediri - Tulungagung dan Pembangunan Jalan Lintas Selatan/Pansela.

Panjang JLS/Pansela di Kabupaten Tulungagung sekitar 50,97 Km dengan kondisi sudah terbangun sepanjang 23,62 Km, dalam proses pembangunan (2022) sepanjang 14,09 Km dan belum terbangun sepanjang 13,26 Km. Pada tahun 2022 dilaksanakan pembangunan Pansela di Kabupaten Tulungagung Ruas Pantai Sine - Molang dan sepanjang 14,09 km (Kec. Kalidawir dan Kec. Pucanglaban). Pembangunan Ruas Pantai Sine - Molang dibagi menjadi 2 (dua) yakni Lot 6A sepanjang ± 6,5 km dimulai di Pantai Sine - Pantai Dlado yang dilaksanakan oleh PT. Pembangunan Perumahan (PP) dan Lot 6B sepanjang ± 7,5 km dimulai di Pantai Dlado - Pantai Molang yang dilaksanakan oleh PT. Waskita Karya. Pembangunan Pansela Lot 6 A dan 6 B ditargetkan selesai pada bulan November 2023. Pada pertengahan tahun 2023 direncanakan akan dilanjutkan pembangunan Pansela Ruas Brumbun - Pantai Sine (Lot 1A dan 1B) sepanjang 13,26 km (Kec. Tanggunggunung) sehingga diharapkan pada tahun 2024 JLS/Pansela di Kabupaten Tulungagung terbangun secara keseluruhan.

Pembangunan Jalan Tol Kediri - Tulungagung dengan skema KPBU *Unsolicited* dengan pemrakarsa PT Gudang Garam, Tbk. Untuk Kabupaten Tulungagung rencana ruas jalan Tol Kediri - Tulungagung seluas 1.072.428,78 m² meliputi 4 (empat) kecamatan dan 14 (empat belas) desa/ kelurahan. Ruas Utama Jalan Tol Kediri - Tulungagung yang melintasi Kabupaten Tulungagung sepanjang 13,212 km dengan rencana exit tol yang berada di Desa Balerejo Kecamatan Kauman. Perencanaan Ruas Jalan Tol Kediri - Tulungagung wilayah Provinsi Jawa Timur telah dimulai sejak tahun 2020, dan telah melalui penyesuaian - penyesuaian *basic design* sesuai kebutuhan. Pada tanggal 30 Desember 2022 Penetapan Lokasi Pembangunan Jalan Tol Kediri - Tulungagung telah diterbitkan oleh Gubernur Jawa Timur. Saat ini telah dilaksanakan pengukuran lahan dan bangunan oleh satgas tim pengadaan tanah di beberapa desa di Kabupaten Tulungagung. Sesuai arahan dari Kementerian Koordinator Maritim dan Investasi, pembangunan Jalan Tol Kertosono - Kediri - Tulungagung ditarget selesai pada akhir tahun 2023 dengan tujuan untuk mendukung konektivitas dari atau pun menuju Bandar Udara Doho di Kabupaten Kediri.



Gambar 2. 20 Rencana Pengembangan Wilayah Kabupaten Tulungagung Tahun 2018-2022

Sumber: Perda 4/2023 RTRW Kabupaten Tulungagung Tahun 2022-2042

Sinkronisasi program pemanfaatan ruang dilakukan berdasarkan indikasi program utama yang termuat dalam RTRW Kabupaten melalui penyelarasan indikasi program dengan program sektoral dan kewilayahan dalam dokumen rencana pembangunan secara terpadu.

Dokumen sinkronisasi program pemanfaatan ruang akan menjadi masukan untuk penyusunan rencana pembangunan dan pelaksanaan peninjauan kembali dalam rangka revisi RTRW kabupaten. Sinkronisasi program Pemanfaatan Ruang menghasilkan dokumen:

- Sinkronisasi program Pemanfaatan Ruang jangka menengah 5 (lima) tahunan; dan
- Sinkronisasi program Pemanfaatan Ruang jangka pendek 1 (satu) tahunan.

Berdasarkan Peraturan Menteri ATR/BPN Nomor 13 Tahun 2021 tentang Pelaksanaan Kesesuaian Kegiatan Pemanfaatan Ruang Dan Sinkronisasi Program Pemanfaatan Ruang, Pasal 75, dijelaskan sebagai berikut:

- Pelaksanaan Sinkronisasi Program Pemanfaatan Ruang (SPPR) dilakukan dengan menyelaraskan indikasi program utama dengan program sektoral dan kewilayahan dalam dokumen rencana pembangunan secara terpadu. Pelaksanaan SPPR dilakukan oleh Pemerintah Pusat dan Pemerintah Daerah.
- Pelaksanaan SPPR dapat melibatkan unsur Forum Penataan Ruang.
- SPPR Jangka Menengah 5 (lima) Tahunan disusun untuk mewujudkan keterpaduan program Pemanfaatan Ruang.

- SPPR Jangka Pendek 1 (satu) Tahunan disusun untuk menentukan prioritas program Pemanfaatan Ruang.
- SPPR menjadi masukan untuk penyusunan rencana pembangunan dan pelaksanaan peninjauan kembali dalam rangka revisi RTR.

Pelaksanaan SPPR oleh Pemerintah Daerah sesuai dengan kewenangannya dilakukan terhadap RTRWP, RTRW Kabupaten dan RTRW Kota. Pelaksanaan SPPR oleh Pemerintah Daerah dilakukan berdasarkan indikasi program utama yang termuat dalam RTR diselaraskan dengan RTR di tingkat nasional, diselaraskan dengan program sektoral dan kewilayahan dalam dokumen rencana pembangunan daerah. SPPR Jangka Menengah 5 (lima) Tahunan oleh Pemerintah Daerah digunakan sebagai:

- Masukan untuk penyusunan RPJMD;
- Masukan untuk pelaksanaan peninjauan kembali dalam rangka revisi RTRWP, RTRW Kabupaten, atau RTRW Kota; dan
- bahan penyusunan SPPR Jangka Pendek 1 (satu) Tahunan.

SPPR Jangka Pendek 1 (satu) Tahunan oleh Pemerintah Daerah digunakan sebagai:

- Masukan untuk penyusunan RKPD; dan
- Masukan untuk pelaksanaan peninjauan kembali dalam rangka revisi RTRWP, RTRW Kabupaten, atau RTRW Kota.

Kabupaten Tulungagung memiliki satu terminal bus yaitu Terminal Gayatri dan lima stasiun kereta api sebagai salah satu bentuk usahanya dalam memperlancar urusan dibidang perhubungan. Keberadaan terminal dan stasiun ini sangat membantu aktifitas masyarakat Kabupaten Tulungagung baik itu warga pendatang maupun warga lokal. Hal ini dibuktikan dari banyaknya jumlah penumpang yang memanfaatkan sarana dan prasarana ini dengan rincian sebagai berikut:

Tabel 2. 105 Jumlah Penumpang Bus dan Keberadaan di Terminal Kabupaten Tulungagung Tahun 2018-2022

No	Tahun	Keberangkatan		Kedatangan	
		Bus	Penumpang	Bus	Penumpang
1	2018	100.316	1.639.602	108.414	1.408.560
2	2019	95.169	1.503.200	102.585	1.201.361
3	2020	62.905	607.804	74.620	456.905
4	2021	64.596	552.607	87.960	422.404
5	2022	87.226	933.423	81.701	686.861

Sumber: Kabupaten Tulungagung dalam Angka dan Terminal Gayatri, 2023

Kegiatan transportasi untuk pola pergerakan manusia dan barang terjadi depresiasi semenjak pengumuman pandemi Bulan Maret tahun 2020 sampai dengan akhir tahun 2021. Kegiatan pembatasan wilayah, PPKM mikro berdampak signifikan terhadap penurunan jumlah pergerakan orang (penumpang) dan barang. Kewenangan pengelolaan Satuan Pelayanan Terminal Gayatri di bawah BPTD XI Provinsi Jawa Timur.

Keberadaan terminal dan stasiun ini sangat membantu aktifitas masyarakat Tulungagung baik itu warga pendatang maupun warga lokal. Hal ini dibuktikan dari banyaknya lalu lintas penumpang dan barang di Kabupaten

Tulungagung. Data jumlah penumpang untuk tahun 2022 didapatkan dari data yang diperoleh konsultasi ke Koordinator Satuan Pelayanan Terminal Gayatri. Lalu lintas penumpang selama Pandemi Covid-19 dari Bulan Maret Tahun 2020 sampai Tahun 2021 mengalami penurunan namun tidak terlalu berdampak terhadap kegiatan perekonomian dan perdagangan yang dilayani oleh angkutan penumpang.

Tabel 2. 106 Lalu Lintas Penumpang Terminal Gayatri Tulungagung Tahun 2018-2022

No	Uraian	2018	2019	2020	2021	2022
1	Penumpang (orang)	1.524.081	1.352.280	532.354	975.011	1.620.284

Sumber: Terminal Gayatri Kabupaten Tulungagung, 2023

Perkembangan Koridor Kediri – Tulungagung – Trenggalek – Blitar – Malang semakin pesat sebagai imbas perkembangan kawasan utara (pantura) dan kawasan selatan (jalan lintas selatan). Lalu lintas yang melewati ruas jalan tersebut bersifat “mixed traffic” yaitu mulai dari kendaraan roda dua, mobil penumpang dan truk-truk angkutan barang maupun material. Dengan penyediaan infrastruktur jalan dan transportasi yang handal maka posisi strategis Kabupaten Tulungagung sebagai titik temu pergerakan lalu lintas tentunya berpeluang untuk menjadikan Kabupaten Tulungagung sebagai pusat kegiatan skala regional sesuai dengan arahan rencana struktur ruang (Perda Nomor 4 Tahun 2023 tentang RTRW Kabupaten Tulungagung Tahun 2022-2042). Lebih lanjut, peluang tersebut diharapkan akan memberikan efek pengganda terhadap perkembangan wilayah dan kesejahteraan masyarakat Kabupaten Tulungagung.

2.1.4.3.2 Obyek Wisata Menurut Jenis di Kabupaten Tulungagung

Obyek wisata menurut jenis di Kabupaten Tulungagung dipisahkan menjadi 9 jenis obyek wisata, yaitu Wisata Alam, Wisata Buatan, Wisata Purbakala, Wisata Bahari, Wisata Edukasi, Wisata Kuliner, Wisata Minat Khusus, Wisata Budaya dan Wisata Belanja, sebagaimana terdapat dalam tabel di bawah ini:

Tabel 2. 107 Obyek wisata menurut Jenis di Kabupaten Tulungagung Tahun 2022

Jenis Wisata	Jumlah
Wisata Alam	25
Wisata Buatan	31
Wisata Purbakala	44
Wisata Bahari	23
Wisata Edukasi	4
Wisata Kuliner	12
Wisata Minat Khusus	12
Wisata Budaya	15
Wisata Belanja	5
Total Obyek Wisata	171

Sumber: Dinas Kebudayaan dan Pariwisata Kabupaten Tulungagung, 2022

2.1.4.3.3 Jumlah Wisatawan di Kabupaten Tulungagung

Jumlah wisatawan di Kabupaten Tulungagung dapat dilihat pada tabel dibawah menunjukkan bahwa jumlah wisatawan turun cukup signifikan menjadi 436.037 wisatawan pada tahun 2021, hal ini dikarenakan selama tahun 2021 dilaksanakan pemberlakuan pembatasan kegiatan masyarakat (PPKM) diwilayah Jawa dan Bali guna pengendalian penyebaran Covid-19.

Tabel 2. 108 Jumlah Wisatawan di Kab. Tulungagung Tahun 2018 - 2022

Uraian	Tahun				
	2018	2019	2020	2021	2022
Jumlah Wisatawan	1.250.771	1.503.225	1.233.478	436.037	1.713.765

Sumber : Dinas Kebudayaan dan Pariwisata Kabupaten Tulungagung, 2023

2.1.4.3.4 Jumlah Hotel di Kabupaten Tulungagung

Semakin besar suatu daerah, akan membutuhkan berbagai macam akomodasi seiring dengan tingginya lalu-lintas barang dan manusia. Jumlah Hotel/Akomodasi di Kabupaten Tulungagung terakhir pada tahun 2022 adalah sebanyak 31 hotel. Data yang menunjukkan jumlah hotel/akomodasi di Kabupaten Tulungagung dapat dilihat pada tabel berikut:

Tabel 2. 109 Jumlah Hotel/Akomodasi di Kabupaten Tulungagung Tahun 2018 - 2022

Uraian	Tahun				
	2018	2019	2020	2021	2022
Jumlah Hotel/Akomodasi	29	31	31	31	31

Sumber : Tulungagung Dalam Angka, 2023

2.1.4.3.5 Kantor Bank menurut jenis di Kabupaten Tulungagung

Kantor Bank menurut jenis di Kabupaten Tulungagung dipisahkan berdasarkan jenis kantor antara lain Kantor Pusat, Kantor Cabang, hingga payment point dan ATM yang tersebar di Kabupaten Tulungagung. Berikut merupakan data yang dimaksud:

Tabel 2. 110 Kantor Bank Menurut Jenis di Kabupaten Tulungagung Tahun 2018 - 2022

Jenis Kantor	2018	2019	2020	2021	2022
Kantor Pusat	10	10	10	10	-
Kantor Cabang	13	13	14	14	7
Kantor Cabang Pembantu	40	54	54	54	67
Kantor Kas	54	74	78	78	6
Kantor Unit	-	3	-	-	-
Kantor Mobil	3	2	2	2	-
Payment Point	1	6	6	6	-
ATM	165	213	213	213	218

Sumber : Tulungagung Dalam Angka, 2023

Jumlah seluruh unit kantor bank pada data diatas terdiri dari seluruh bank yang beredar dalam dunia perbankan sesuai dengan Bank Indonesia.

2.1.4.4 Fokus iklim berinvestasi

Pada Fokus Iklim Investasi di Kabupaten Tulungagung, disajikan data mengenai investasi daerah, angka kriminalitas dan penerimaan pajak pusat di Kabupaten Tulungagung, adapun penyajian data tersebut sebagai berikut:

2.1.4.4.1 Investasi Daerah

Perizinan dan nilai investasi merupakan dua faktor yang tidak dapat dilepaskan. Perizinan merupakan salah satu hal dalam meningkatkan dan memastikan kondisi nilai investasi daerah. Iklim investasi suatu daerah dapat kondusif ketika proses pelayanan perizinan dapat dipastikan efisien dan responsif. Capaian indikator kinerja untuk perizinan dan nilai investasi di Kabupaten Tulungagung adalah sebagai berikut.

Tabel 2. 111 Perizinan dan Nilai Investasi Kabupaten Tulungagung Tahun 2018 - 2022

Tahun	Izin Usaha yang Diterbitkan	Nilai Investasi Daerah PMA/PMDN (IUMK)
2018	947	49.160.385.280
2019	1.761	96.783.582.400
2020	2.844	167.746.421.680
2021	1.273	1.220.000.000.000
2022	8.890	4.239.267.657.910

Sumber: Dinas Penanaman Modal Pelayanan Satu Pintu Kabupaten Tulungagung, 2023

Berdasarkan tabel di atas dapat dilihat bahwa indikator izin usaha yang diterbitkan dan nilai investasi daerah PMA/PMDN pada tahun 2018 sampai dengan tahun 2022 selalu mengalami peningkatan yang signifikan berbanding lurus dengan jumlah izin usaha yang diterbitkan. Lonjakan kenaikan nilai investai daerah di Kabupaten Tulungaung ini terjadi sejak diberlakukannya PP 24 tahun 2018 tentang pelayanan perizinan berusaha terintegrasi secara elektronik yang dilaksanakan melalui aplikasi online single submission (OSS) maka mengakumulasi seluruh investasi yang masuk baik investasi dengan pemenuhan izin baru maupun yang pembaharuan dan penghitungan investasi tidak lagi dibatasi nomial 500 juta ke atas tetapi seluruh nilai investasi masuk.

2.1.4.4.2 Angka Kriminalitas

Angka kriminalitas menunjukkan jumlah kejadian kriminalitas serta persentase penyelesaian atas kasus kriminalitas tersebut. Persentase penyelesaian kasus kriminal cenderung fluktuatif, namun pada tahun 2020 persentase penyelesaian meningkat menjadi lebih dari 80%. Berikut data angka kriminalitas di Kabupaten Tulungagung:

Tabel 2. 112 Angka Kriminalitas di Kab. Tulungagung Tahun 2017-2021

Tahun	Jenis Kriminal	Jumlah Kejadian	Penyelesaian	Persentase Penyelesaian (%)
2017		796	541	67,96
2018	Krimum	468	287	61,32
	Krimsus	59	32	54,24
2019	Krimum	448	329	73,44
	Krimsus	34	27	79,41
2020	Krimum	442	443	100,23
	Krimsus	62	112	180,65
2021	Krimum	502	505	101,00
	Krimsus	41	46	112,00

Sumber : Tulungagung Dalam Angka, 2022

2.1.4.4.3 Penerimaan Pajak Pusat Menurut Jenis Pajak (Rupiah)

Penerimaan Pajak Pusat Menurut Jenis Pajak merupakan penerimaan Pajak Pusat yang dipungut pada wilayah pemungutan Kabupaten Tulungagung melalui Kantor Pelayanan Pajak. Jenis Pajak Pusat yang dipungut meliputi Pajak Penghasilan, PPN dan PPnBM, Pajak Bumi dan Bangunan (PBB) Pusat diluar P2 (Perdesaan dan Perkotaan), serta Pajak lainnya dan PIB. Berikut merupakan data yang dimaksud:

Tabel 2. 113 Penerimaan Pajak Pusat Menurut Jenis Pajak (Rupiah) di Kabupaten Tulungagung Tahun 2018 - 2022

Jenis Pajak	2018	2019	2020	2021	2022
Pajak Penghasilan	290.239	314.933	295.561	283.298	377.759,43
PPN dan PPnBM	281.568	339.952	256.207	254.673	273.080,70
PBB pusat	11.533	367	6.913	6.913,70	7.504,04
Pajak lainnya dan PIB	16.340	16.793	15.106	15.106,10	22.635,19
Jumlah	599.681	672.047	566.877	566.877,48	568.141

Sumber : Tulungagung Dalam Angka, 2023

Berdasarkan data pada tabel diatas diketahui bahwa pajak penghasilan dan PPN dan PPnBM pada tahun 2022 mengalami peningkatan, sedangkan PBB pusat dan Pajak lainnya dan PIB meningkat apabila dibandingkan dengan realisasi tahun 2021. Namun demikian, Kabupaten Tulungagung secara keseluruhan memperoleh peningkatan dalam penerimaan pajak.

2.1.4.5 Fokus Sumberdaya Manusia

Pada Fokus Sumberdaya Manusia di Kabupaten Tulungagung, disajikan data mengenai jumlah penduduk bekerja berdasarkan tingkat pendidikan yang ditamatkan di Kabupaten Tulungagung, adapun penyajian data tersebut sebagai berikut:

2.1.4.5.1 Pencari Kerja yang telah Ditempatkan menurut Tingkat Pendidikan Tertinggi yang Ditamatkan

Pencari kerja yang telah ditempatkan menurut tingkat pendidikan tertinggi yang ditamatkan di Kabupaten Tulungagung Tahun 2018 - 2022 dipisahkan berdasarkan tingkat pendidikan mulai Sekolah Dasar hingga tingkat Pendidikan Universitas, sebagaimana terdapat dalam tabel berikut ini:

Tabel 2. 114 Pencari Kerja yang telah Ditempatkan menurut Tingkat Pendidikan Tertinggi yang Ditamatkan di Kabupaten Tulungagung Tahun 2018 - 2022

Tingkat Pendidikan	2018	2019	2020	2021	2022
Sekolah Dasar	668	682	261	162	666
Sekolah Menengah Pertama	1.973	1.898	676	459	1.784
Sekolah Menengah Atas	1.459	1.521	1132	653	2.376
Diploma I/II/III/ Akademi	29	14	20	28	25
Universitas	25	33	122	84	101

Sumber : Tulungagung Dalam Angka, 2023

Berdasarkan tabel diatas, pencari kerja yang telah ditempatkan menurut tingkat pendidikan tertinggi yang ditamatkan di Kabupaten Tulungagung Tahun 2021 mayoritas merupakan tamatan SMA yaitu sebanyak 653 orang, sedangkan jumlah yang paling sedikit adalah pencari kerja dari lulusan Diploma I/II/III/Akademi yaitu sebanyak 28 orang.

2.2 Evaluasi Pelaksanaan Program dan Kegiatan RKPD sampai Tahun Berjalan dan Realisasi RPJMD

Evaluasi pelaksanaan program dan kegiatan pembangunan daerah Kabupaten Tulungagung Tahun 2022 merupakan evaluasi pencapaian hasil-hasil pelaksanaan yang telah dicapai selama tahun 2022. Evaluasi pelaksanaan pembangunan tahun 2022 merupakan implementasi dari kebijakan yang telah ditetapkan dalam rangka pencapaian visi dan misi pembangunan daerah. Dari evaluasi ini dapat diketahui program-program yang telah mencapai sasaran. Program yang belum maksimal pencapaiannya, ataupun program yang telah tercapai, sehingga dapat dijadikan dasar kajian dan langkah tindak bagi penyusunan Rencana Kerja Pemerintah Daerah Kabupaten Tulungagung untuk tahun berikutnya. Adapun evaluasi kegiatan 2022 mengacu pada capaian indikator yang termuat dalam RPJMD Kabupaten Tulungagung Tahun 2018-2023 khususnya perbandingan antara target pada tahun 2022 dan capaian pada akhir tahun 2022, sebagaimana tabel berikut:

Tabel 2. 115 Evaluasi Capaian Kinerja Program RKPD Tahun 2022

Bidang Urusan Pemerintahan dan Program Prioritas Pembangunan	Indikator Kinerja Program (outcome)	Satuan	Target Kinerja dan Realisasi Program Prioritas P-RPJMD Kab. Tulungagung Tahun 2018-2023 pada pelaksanaan Tahun 2022		Alasan Tercapai / Tidak Tercapai	PD Penanggung Jawab
			Target	Realisasi		
1	2	3	4	5	6	7
URUSAN PEMERINTAHAN WAJIB						
URUSAN WAJIB PELAYANAN DASAR						
PENDIDIKAN						
Program Penunjang Urusan Pemerintahan Daerah Kabupaten/Kota	Indeks Kepuasan Layanan Kesekretariatan	Indeks	81.00	80.00	Sesuai dengan indeks kepuasan yang dilakukan dengan pengisian kuisioner yang mengacu pada SPM masih belum ada perubahan masih mengacu pada Triwulan IV	Dindikpora
Program Pengelolaan Pendidikan	Angka Partisipasi sekolah usia 7-12 tahun	%	100.00	99,5	Terkait Angka antisipasi sekolah ini ada beberapa mahasiswa yang masih enggan dan belum terdata sehingga menyebabkan belum memenuhi target	Dindikpora
	Angka Partisipasi sekolah usia 13-15 tahun	%	100.00	99,95	Terkait Angka antisipasi sekolah ini ada beberapa mahasiswa yang masih enggan dan belum terdata sehingga menyebabkan belum memenuhi target	Dindikpora

Bidang Urusan Pemerintahan dan Program Prioritas Pembangunan	Indikator Kinerja Program (outcome)	Satuan	Target Kinerja dan Realisasi Program Prioritas P-RPJMD Kab. Tulungagung Tahun 2018-2023 pada pelaksanaan Tahun 2022		Alasan Tercapai / Tidak Tercapai	PD Penanggung Jawab
			Target	Realisasi		
Program Pengembangan Kurikulum	Persentase kurikulum muatan lokal pendidikan dasar yang dirumuskan	%	96.00	95.00	Hampir semua lembaga menggunakan atau melaksanakan kurikulum lokal sesuai data di dapodik untuk memenuhi dan mensinkronkan kebutuhan guru	Dindikpora
Program Pendidik dan Tenaga Kependidikan	Persentase pemenuhan kebutuhan distribusi GTK	%	99.00	100.00	Terkait penyebaran GTK sudah ada perkembangan karena dengan adanya perekrutan PPPK yang sudah sebagian memenuhi kebutuhan guru pada tiap lembaga baik jenjang SD maupun SMP	Dindikpora
Program Pengendalian Perizinan Pendidikan	Persentase perizinan Pendidikan yang diterbitkan	%	95.00	98.00	Terkait perizinan wajib karena terkait lembaga berdiri harus terintegrasi dengan Dapodik kerena semua pelaksanaan kegiatan terkait dilembaga nantinya harus terdata oleh dapodik, oleh sebab itu sekolah harus memiliki NPSN, utk saat ini ada lembaga yang belum bisa mengajukan NPSN karena kendala peralatan	Dindikpora
URUSAN PEMERINTAHAN WAJIB						
URUSAN WAJIB PELAYANAN DASAR						
KESEHATAN						
Program Penunjang Urusan Pemerintahan Daerah Kabupaten/Kota	Indeks Kepuasan Layanan Kesekretariatan	Indeks	81.00	83.22	Beberapa upaya dilakukan dalam rangka perbaikan mutu layanan kesekretariatan diantaranya adalah menyusun SOP dan menjalankan layanan berdasarkan SOP yang telah dibuat.	Dinas Kesehatan
	Persentase faskes pemerintah yang telah BLUD	%	100	100	Seluruh Faskes Pemerintah telah BLUD termasuk RSUD Campurdarat yang telah BLUD pada bulan Januari 2022	Dinas Kesehatan

Bidang Urusan Pemerintahan dan Program Prioritas Pembangunan	Indikator Kinerja Program (outcome)	Satuan	Target Kinerja dan Realisasi Program Prioritas P-RPJMD Kab. Tulungagung Tahun 2018-2023 pada pelaksanaan Tahun 2022		Alasan Tercapai / Tidak Tercapai	PD Penanggung Jawab
			Target	Realisasi		
Program Pemenuhan Upaya Kesehatan Perorangan dan Upaya Kesehatan Masyarakat	Persentase fasilitas pelayanan kesehatan dengan nilai kinerja UKP dan UKM dalam kategori baik	%	18.00	78.13	Peningkatan capaian pada tahun tidak lepas dari peran serta Kepala Dinas Kesehatan dalam membangun komitmen pengumpulan data yang valid dan tepat waktu, beberapa upaya yang telah dilakukan adalah dengan membangun sistem informasi kesehatan dan memotivasi melalui pemberian penghargaan kepada Puskesmas yang berkomitmen melaporkan hasil PKP tepat waktu dan valid	Dinas Kesehatan
Program Peningkatan Kapasitas Sumber Daya Manusia Kesehatan	Persentase Peningkatan Kapasitas Sumber Daya Manusia Kesehatan	%	30.00	66.67	Ada salah satu capaian kegiatan yang melebihi target	Dinas Kesehatan
Program Sediaan Farmasi, Alat Kesehatan dan Makanan Minuman	Persentase sarana produksi dan distribusi sediaan, alat kesehatan, makanan, minuman sesuai standart yang dipersyaratkan	%	75.00	89.74	Penegakkan aturan Sarana Produksi dan Distribusi sediaan, Alat Kesehatan, makanan minuman sesuai standart yang dipersyaratkan	Dinas Kesehatan
Program Pemberdayaan Masyarakat Bidang Kesehatan	Cakupan pengembangan promosi kesehatan dan pemberdayaan masyarakat	%	81.00	94.07	Arah kebijakan kesehatan setelah masa pandemi adalah membangun kesadaran masyarakat untuk berperilaku hidup sehat. Untuk itu Dinas Kesehatan membangun jaringan untuk melakukan Promosi Kesehatan dimulai dari masyarakat melalui pengembangan UKBM sebagai bentuk komitmen mencapai tujuan kebijakan.	Dinas Kesehatan

Bidang Urusan Pemerintahan dan Program Prioritas Pembangunan	Indikator Kinerja Program (outcome)	Satuan	Target Kinerja dan Realisasi Program Prioritas P-RPJMD Kab. Tulungagung Tahun 2018-2023 pada pelaksanaan Tahun 2022		Alasan Tercapai / Tidak Tercapai	PD Penanggung Jawab
			Target	Realisasi		
URUSAN WAJIB PELAYANAN DASAR						
PEKERJAAN UMUM DAN PENATAAN RUANG						
Program Penunjang Urusan Pemerintahan Daerah Kabupaten/Kota	Indeks Kepuasan Layanan Kesekretariatan	Indeks	80.00	80.00	Di kerjakan sesuai jadwal	Dinas PU dan PR
Program Penataan bangunan gedung	Persentase rekomendasi penyelenggaraan bangunan gedung yang sesuai dengan kebijakan penyelenggaraan bangunan gedung	%	73.00	73.00	Di kerjakan sesuai jadwal	Dinas PU dan PR
Program Penyelenggaraan Jalan	Persentase Jalan Dengan Kondisi Baik	%	77.50	77.00	Di kerjakan sesuai jadwal	Dinas PU dan PR
Program pengembangan jasa konstruksi	Persentase Badan Usaha Yang Sudah Mendapatkan Pembinaan	%	100.00	100.00	Di kerjakan sesuai jadwal	Dinas PU dan PR
Program Penyelenggaraan penataan ruang	Persentase pengajuan rekomendasi tata ruang yang ditindaklanjuti	%	100.00	100.00	Di kerjakan sesuai jadwal	Dinas PU dan PR

Bidang Urusan Pemerintahan dan Program Prioritas Pembangunan	Indikator Kinerja Program (outcome)	Satuan	Target Kinerja dan Realisasi Program Prioritas P-RPJMD Kab. Tulungagung Tahun 2018-2023 pada pelaksanaan Tahun 2022		Alasan Tercapai / Tidak Tercapai	PD Penanggung Jawab
			Target	Realisasi		
SUB URUSAN IRIGASI						
Program Pengelolaan sumber daya air	Persentase Sumber Daya Air Yang Terpelihara	%	100	80		Dinas PU dan PR
URUSAN WAJIB PELAYANAN DASAR						
PEKERJAAN UMUM DAN PENATAAN RUANG						
Program pengembangan permukiman	Jumlah dokumen pengembangan permukiman	dokumen	1.00	1.00		Dinas Perumahan dan Kawasan Permukiman
Program Pengelolaan dan pengembangan sistem penyediaan air minum	Persentase Penduduk Terlayani Air Minum yang Aman dengan Cakupan Akses Sambungan Rumah (SR) dan Watermeter	%	89.00	89,21	Terbangunnya sanitasi sebanyak 2.763 jiwa /684 KK di tahun 2022	Dinas Perumahan dan Kawasan Permukiman
Program Pengelolaan dan pengembangan sistem air limbah	Persentase Rumah Tangga yang memiliki Akses Sanitasi Dasar	%	98.00	98,27	Terbangunnya sanitasi sebanyak 3.576 jiwa/ 894 KK di tahun 2022	Dinas Perumahan dan Kawasan Permukiman
Program Pengelolaan dan pengembangan sistem drainase	Persentase jaringan drainase dalam kondisi baik	%	74.00	74,29	Terbangunnya drainase sepanjang 1.222,8 M' di tahun 2022	Dinas Perumahan dan Kawasan Permukiman
PERUMAHAN DAN KAWASAN PERMUKIMAN						
Program Penunjang	Indeks Kepuasan	Indeks	80	80,27		Dinas Perumahan

Bidang Urusan Pemerintahan dan Program Prioritas Pembangunan	Indikator Kinerja Program (outcome)	Satuan	Target Kinerja dan Realisasi Program Prioritas P-RPJMD Kab. Tulungagung Tahun 2018-2023 pada pelaksanaan Tahun 2022		Alasan Tercapai / Tidak Tercapai	PD Penanggung Jawab
			Target	Realisasi		
Urusan Pemerintahan Daerah Kabupaten/Kota	Layanan Kesekretariatan					dan Kawasan Permukiman
Program Pengembangan Perumahan	Persentase Peningkatan Hunian	%	0.38	0,59	Jumlah hunian yang ditingkatkan sebanyak 1,843 unit di tahun 2022	Dinas Perumahan dan Kawasan Permukiman
Program Kawasan Permukiman	Persentase Rumah Layak Huni	%	97.92	98,41	Terbangunya rumah layak huni sebanyak 191 unit di tahun 2022	Dinas Perumahan dan Kawasan Permukiman
Program Peningkatan Prasarana, Sarana dan Utilitas Umum (PSU)	Persentase PSU yang ditingkatkan kualitasnya	%	12	9,78	Meningkatnya PSU sebanyak 7 Lokasi di tahun 2022	Dinas Perumahan dan Kawasan Permukiman
Program Perumahan dan Kawasan Permukiman Kumuh	Luas Kawasan Kumuh yang tertangani	ha	56.80	34,11	Luas kawasan kumuh tertangani 34,11 Ha di tahun 2022	Dinas Perumahan dan Kawasan Permukiman
Program Peningkatan Pelayanan Sertifikasi, Kualifikasi, dan Registrasi Bidang Perumahan dan Kawasan Permukiman	Persentase Pengembang Perumahan Yang Meningkatkan Kualifikasinya	%	10	0	Tidak dilaksanakan Tahun 2022	Dinas Perumahan dan Kawasan Permukiman
URUSAN WAJIB PELAYANAN DASAR						

Bidang Urusan Pemerintahan dan Program Prioritas Pembangunan	Indikator Kinerja Program (outcome)	Satuan	Target Kinerja dan Realisasi Program Prioritas P-RPJMD Kab. Tulungagung Tahun 2018-2023 pada pelaksanaan Tahun 2022		Alasan Tercapai / Tidak Tercapai	PD Penanggung Jawab
			Target	Realisasi		
KETENTRAMAN DAN KETERTIBAN UMUM SERTA PERLINDUNGAN MASYARAKAT						
Program Penunjang Urusan Pemerintahan Daerah Kabupaten/Kota	Indeks Kepuasan Layanan Kesekretariatan	Indeks	75	83,25	Dilaksanakan sesuai yang telah di jadwalkan dengan ketentuan dan aturan yang ada	BPBD
Program Penanggulangan Bencana	Persentase penanganan penanggulangan bencana	%	100	100	Penanganan penanggulangan bencana yang telah dilaksanakan berdasarkan laporan masyarakat tentang kejadian bencana yang terjadi, dan ditindaklanjuti segera setelah adanya laporan dengan melakukan penanganan ketempat / lokasi kejadian bencana.	BPBD
Program Penunjang Urusan Pemerintahan Daerah Kabupaten/Kota	Indeks Kepuasan Pelayanan Kesekretariatan	Indeks	77.00	77.00		Satpol PP
Program Peningkatan Ketenteraman Dan Ketertiban Umum	Persentase patroli di wilayah Kab. Tulungagung	%	90.00	90.00		Satpol PP
Program Pencegahan, Penanggulangan, Penyelamatan Kebakaran dan Penyelamatan Non Kebakaran	Persentase penanganan kasus kebakaran	%	80.00	70.00	Dari 60 kejadian kebakaran yang ditangani Damkar, yang memenuhi standar waktu tanggap sesuai SPM (15 menit) berjumlah 42. Hal ini dikarenakan pos kebakaran yang dimiliki hanya satu lokasi dan belum mempunyai WMK (wilayah manajemen kebakaran). Selain itu sarana prasarana yang dimiliki Damkar juga perlu peremajaan.	Satpol PP

Bidang Urusan Pemerintahan dan Program Prioritas Pembangunan	Indikator Kinerja Program (outcome)	Satuan	Target Kinerja dan Realisasi Program Prioritas P-RPJMD Kab. Tulungagung Tahun 2018-2023 pada pelaksanaan Tahun 2022		Alasan Tercapai / Tidak Tercapai	PD Penanggung Jawab
			Target	Realisasi		
URUSAN WAJIB PELAYANAN DASAR						
SOSIAL						
Program Penunjang Urusan Pemerintahan Daerah Kabupaten/Kota	Indeks Kepuasan Layanan Kesekretariatan	Indeks	81.00	81.00	Tidak ada kendala dalam pelaksanaan	Dinas Sosial
Program Pemberdayaan Sosial	Persentase PPKS yang terfasilitasi dengan program pemberdayaan	%	29.00	29.00	Tidak ada kendala dalam pelaksanaan	Dinas Sosial
Program Penanganan Warga Negara Migran Korban Tindak Kekerasan	Persentase penyelesai pengaduan dari tindak kekerasan pada WNI migran	%	100.00	100.00	Tercover pada sub kegiatan lain	Dinas Sosial
Program Rehabilitasi Sosial	Persentase PPKS yang mendapat pelayanan Rehabilitasi Sosial	%	100.00	100.00	Tidak ada kendala dalam pelaksanaan	Dinas Sosial
Program Perlindungan dan Jaminan Sosial	Persentase PPKS yang mendapatkan Jaminan pemenuhan kebutuhan dasar	%	100.00	100.00	Tidak ada kendala saat pelaksanaan	Dinas Sosial

Bidang Urusan Pemerintahan dan Program Prioritas Pembangunan	Indikator Kinerja Program (outcome)	Satuan	Target Kinerja dan Realisasi Program Prioritas P-RPJMD Kab. Tulungagung Tahun 2018-2023 pada pelaksanaan Tahun 2022		Alasan Tercapai / Tidak Tercapai	PD Penanggung Jawab
			Target	Realisasi		
Program Penanganan Bencana	Persentase korban bencana yang ditangani	%	100.00	100.00	Tidak ada kendala dalam pelaksanaan	Dinas Sosial
Program Pengelolaan Taman Makam Pahlawan	Persentase taman makam pahlawan yang dikelola dengan baik	%	100.00	100.00	Tidak ada kendala dalam pelaksanaan	Dinas Sosial
URUSAN WAJIB NON PELAYANAN DASAR						
TENAGA KERJA						
Program Penunjang Urusan Pemerintahan Daerah Kabupaten/Kota	Indeks Kepuasan Layanan Kesekretariatan	Indeks	89.00	94,55	Sampai dengan triwulan IV Tahun 2022 ini layanan Kesekretariatan DISNAKERTRANS yang diukur dari indeks kepuasan kesekretariatan sebesar 94,55. hal ini selaras dengan rata - rata capaian realisasi fisik dan keuangan Disnakertrans pada Triwulan IV.	Disnakertrans
Program Penempatan Tenaga Kerja	Persentase Penempatan Tenaga Kerja	%	20.00	20.00	Sampai dengan Triwulan IV Tahun 2022 ini jumlah penempatan sebanyak 4,616 orang (AKAN=4,466;AKAD=150), dari sebanyak 18,656 pencaker yang terdaftar sampai tahun 2022 (Triwulan IV)	Disnakertrans
Program pelatihan kerja dan produktivitas tenaga kerja	Persentase peserta pelatihan yang memiliki kompetensi	%	80.00	52,08	Pada tahun 2022 ini target pelatihan berbasis kompetensi dan uji kompetensinya sebanyak 112 peserta (APBD=32,APBN=80), dimana sampai Triwulan IV Tahun 2022 ini semua ikut Uji Kompetensi, sedangkan yang Kompeten sebanyak 70 peserta, sehingga capaian kinerjanya sebanyak 62,5%	Disnakertrans
Program Hubungan Industrial	Persentase penanganan perselisihan	%	100.00	100.00		Disnakertrans

Bidang Urusan Pemerintahan dan Program Prioritas Pembangunan	Indikator Kinerja Program (outcome)	Satuan	Target Kinerja dan Realisasi Program Prioritas P-RPJMD Kab. Tulungagung Tahun 2018-2023 pada pelaksanaan Tahun 2022		Alasan Tercapai / Tidak Tercapai	PD Penanggung Jawab
			Target	Realisasi		
	hubungan industrial					
URUSAN WAJIB NON PELAYANAN DASAR						
PEMBERDAYAAN PEREMPUAN DAN PERLINDUNGAN ANAK						
Program Pengarusutamaan Gender Dan Pemberdayaan Perempuan	Persentase Pelaksanaan Pengarusutamaan gender pada perangkat Daerah	%	100.00	100.00	Kegiatan dilakukan sesuai rencana	Dinas KB, PP dan PA
Program Perlindungan Perempuan	Persentase Pengaduan Kasus Kekerasan terhadap Perempuan yang tertangani	%	100.00	100.00	Semua kasus aduan mendapatkan penanganan	Dinas KB, PP dan PA
Program Peningkatan Kualitas Keluarga	Persentase pembinaan kepada Kelompok usaha ekonomi produktif perempuan	%	100.00	100.00	Kegiatan dilakukan sesuai rencana	Dinas KB, PP dan PA
Program Pengelolaan Sistem Data Gender Dan Anak	Persentase Pemanfaatan data gender dan anak	%	100.00	100.00		Dinas KB, PP dan PA
Program Pemenuhan Hak Anak (PHA)	Persentase Pemenuhan Hak Anak	%	100.00	100.00	Kegiatan dilakukan sesuai rencana	Dinas KB, PP dan PA

Bidang Urusan Pemerintahan dan Program Prioritas Pembangunan	Indikator Kinerja Program (outcome)	Satuan	Target Kinerja dan Realisasi Program Prioritas P-RPJMD Kab. Tulungagung Tahun 2018-2023 pada pelaksanaan Tahun 2022		Alasan Tercapai / Tidak Tercapai	PD Penanggung Jawab
			Target	Realisasi		
Program Perlindungan Khusus Anak	Persentase Pengaduan Kasus Perlindungan Khusus Anak yang tertangani	%	100.00	100.00	Semua kasus aduan mendapatkan penanganan	Dinas KB, PP dan PA
URUSAN WAJIB NON PELAYANAN DASAR						
PANGAN						
Program Penunjang Urusan Pemerintahan Daerah Kabupaten/Kota	Indeks Kepuasan Layanan Kesekretariatan	Indeks	80.00	80,6	Indek Kepuasan Layanan Kesekretaritan telah terealisasi sebesar 80,6 dengan nilai rata - rata per unsur pelayanan sebesar 3,20	Dinas Ketahanan Pangan
Program Pengelolaan Sumber Daya Ekonomi Untuk Kedaulatan Dan Kemandirian Pangan	Persentase pemanfaatan infrastruktur pangan	%	100.00	100.00	Semua infratuktur pangan dimanfaatkan sesuai pertuntutkannya (Lumbung Pangan, TTI, Gudang LPDM dan RMU)	Dinas Ketahanan Pangan
Program Peningkatan Diversifikasi Dan Ketahanan Pangan Masyarakat	Persentase Peningkatan Cadangan Pangan	%	20.00	26.52	Pengadaan beras sebesar 30,5 Ton dari target 23 Ton	Dinas Ketahanan Pangan
	Jumlah konsumsi energi	kcal /kapital /hari	2150.00	2150.00	Untuk tahun 2022, jumlah kosumsi energi telah terealisasi sebesar 2150 kcal/kapita/hari	Dinas Ketahanan Pangan
Program Pengawasan	Persentase produk pangan segar yang	%	10.00	10.00	Persentasi Intervensi Daerah Rawan Pangan sampai dengan triwulan IV telah tercapai 100% sesuai denan target yaitu 100% (5 Desa	Dinas Ketahanan Pangan

Bidang Urusan Pemerintahan dan Program Prioritas Pembangunan	Indikator Kinerja Program (outcome)	Satuan	Target Kinerja dan Realisasi Program Prioritas P-RPJMD Kab. Tulungagung Tahun 2018-2023 pada pelaksanaan Tahun 2022		Alasan Tercapai / Tidak Tercapai	PD Penanggung Jawab
			Target	Realisasi		
Keamanan Pangan	bersertifikat prima				yaitu Desa Geger, Desa Nyawangan, Desa Nglurup Kec. Sendang, Desa Kradinan Kec. Pagerwojo, Desa Blendis Kec. Gondang)	
Program Penanganan Kerawanan Pangan	Persentase Intervensi Daerah Rawan Pangan	%	100.00	10.00	Persentasi komoditas pangan segar yang tersertifikasi prima sampai dengan triwulan IV telah tercapai 10% sesuai dengan target yaitu komoditas dari total 10 komoditas	Dinas Ketahanan Pangan
URUSAN WAJIB NON PELAYANAN DASAR						
PERTANAHAN						
Program Penyelesaian Sengketa Tanah Garapan	Persentase Sengketa Tanah Garapan Yang Difasilitasi	%	50	100		Dinas Perumahan dan Kawasan Permukiman
Program Penatagunaan Tanah	Persentase Penatagunaan Tanah yang Difasilitasi	%	50	100	Terealisasi 100% karena sudah menyelesaikan 106 titik/ Bidang tanah	Dinas Perumahan dan Kawasan Permukiman
Program Pengelolaan Ijin Lokasi	Prosentase Ijin Lokasi yang Difasilitasi	%	50	0	Tidak terlaksanakan Tahun 2022	Dinas Perumahan dan Kawasan Permukiman
Program Penyelesaian Ganti Kerugian dan Santunan Tanah untuk Pembangunan	Prosentase Penyelesaian Ganti Kerugian dan Santunan Tanah Untuk Pembangunan yang Difasilitasi	%	50	0	Tidak terlaksanakan Tahun 2022	Dinas Perumahan dan Kawasan Permukiman
Program Pengelolaan Izin Membuka Tanah	Persentase Izin Membuka Tanah Yang Dikelola	%	50	0	Tidak terlaksanakan Tahun 2022	Dinas Perumahan dan Kawasan Permukiman

Bidang Urusan Pemerintahan dan Program Prioritas Pembangunan	Indikator Kinerja Program (outcome)	Satuan	Target Kinerja dan Realisasi Program Prioritas P-RPJMD Kab. Tulungagung Tahun 2018-2023 pada pelaksanaan Tahun 2022		Alasan Tercapai / Tidak Tercapai	PD Penanggung Jawab
			Target	Realisasi		
Program Redistribusi Tanah Serta Ganti Kerugian Tanah Kelebihan Maksimum dan Tanah Absentee	Jumlah Subyek dan Obyek Redistribusi Tanah, Serta Ganti Kerugian Tanah Kelebihan Maksimum Dan Tanah Absentee Yang Difasilitasi	lokasi	1	1	Terealisasi di Desa Gilang untuk penataan Akses	Dinas Perumahan dan Kawasan Permukiman
URUSAN WAJIB NON PELAYANAN DASAR						
LINGKUNGAN HIDUP						
Program Penunjang Urusan Pemerintahan Daerah Kabupaten/Kota	Indeks Kepuasan Layanan Kesekretariatan	Indeks	80.00	83,11	Dari terget yang ditetapkan realisasi telah melebihi target. Dengan kriteria mutu penilaian B (baik). Hal ini karena adanya kerjasama yang baik dari semua pihak baik dari Dinas Lingkungan Hidup dan pengguna layanan	Dinas Lingkungan Hidup
Program Perencanaan Lingkungan Hidup	Jumlah dokumen perencanaan lingkungan hidup yang tersusun	Dokumen	3.00	1.00	Tercapai 1 (satu) dokumen, Sesuai dengan pagu anggaran di RPJMD	Dinas Lingkungan Hidup
Program Pengendalian Pencemaran dan/atau Kerusakan Lingkungan Hidup	Jumlah ijin/rekomendasi IPAL untuk pengendalian pencemaran dan/atau kerusakan	Ijin/rekomendasi	45.00	47.00	Kurangnya ketaatan usaha/kegiatan dalam melaksanakan ketentuan pengelolaan lingkungan yang telah ditetapkan dalam dokumen	Dinas Lingkungan Hidup

Bidang Urusan Pemerintahan dan Program Prioritas Pembangunan	Indikator Kinerja Program (outcome)	Satuan	Target Kinerja dan Realisasi Program Prioritas P-RPJMD Kab. Tulungagung Tahun 2018-2023 pada pelaksanaan Tahun 2022		Alasan Tercapai / Tidak Tercapai	PD Penanggung Jawab
			Target	Realisasi		
	lingkungan hidup					
Program Keanekaragaman Hayati (KEHATI)	Persentase Pengelolaan keanekaragaman hayati	%	81.00	81.00	Pengelolaan Rutin dilaksanakan sepanjang tahun	Dinas Lingkungan Hidup
Program Pengendalian Bahan Berbahaya dan Beracun (B3) dan Limbah Bahan Berbahaya dan Beracun (Limbah B3)	Persentase rekomendasi TPS B3 yang dikeluarkan	%	100.00	155.00	Dari target 20 rekomendasi/rincian teknis penyimpanan limbah sementara limbah B3 pada tahun 2022, di TW IV rekomendasi yang dikeluarkan sebanyak 31 rekomendasi (TW I=14,TW II=7,TW III=6,TW IV=31)	Dinas Lingkungan Hidup
Program Pembinaan dan Pengawasan Terhadap Izin Lingkungan dan Izin Perlindungan dan Pengelolaan Lingkungan Hidup (PPLH)	Persentase kegiatan usaha yang diawasi	%	100.00	100.00	Perencanaan dan pelaksanaan sesuai dengan target dari Triwulan I s.d IV = 20 perusahaan yang diawasi (setiap TW 5 kegiatan pengawasan)	Dinas Lingkungan Hidup
Program Peningkatan Pendidikan, Pelatihan dan Penyuluhan Lingkungan Hidup untuk Masyarakat	Jumlah jenis lembaga yang mendapatkan pendidikan, pelatihan, dan penyuluhan lingkungan hidup untuk lembaga kemasyarakatan tingkat	Lembaga	2.00	6.00	Pelaksanaan melebihi target dengan relasi 11 lembaga yang telah mengikuti sosialisasi/penyuluhan lingkungan (TW I=0, TW II=4, TW III=1 dan TW IV=6)	Dinas Lingkungan Hidup

Bidang Urusan Pemerintahan dan Program Prioritas Pembangunan	Indikator Kinerja Program (outcome)	Satuan	Target Kinerja dan Realisasi Program Prioritas P-RPJMD Kab. Tulungagung Tahun 2018-2023 pada pelaksanaan Tahun 2022		Alasan Tercapai / Tidak Tercapai	PD Penanggung Jawab
			Target	Realisasi		
	daerah kab/kota					
Program Penghargaan Lingkungan Hidup untuk Masyarakat	Jumlah jenis penghargaan lingkungan hidup untuk masyarakat yang di berikan	Penghargaan	3.00	2.00	Pelaksanaan melebihi target dengan capaian relasi 14 penghargaan lingkungan baik tingkat kabupaten/provinsi yang telah diperoleh lembaga sekolah.lembaga masyarakat (TW I=0, TW II=5, TW II=7, TW IV=2)	Dinas Lingkungan Hidup
Program Penanganan Pengaduan Lingkungan Hidup	Persentase kasus lingkungan yang tertangani	%	100.00	100.00	Target tercapaik 100% fengan 9 kasus semua pengaduan tertangani (TW I=2, TW II=2, TW III=3, TW IV= 2)	Dinas Lingkungan Hidup
Program Pengelolaan Persampahan	Persentase sampah yang terkelola	%	55.00	78,41	Dikarenakan adanya pendauran ulang dan pemnafaatan sampah serta dengan bertambahnya sektor sektor informal daur ulang sampah di wilayah kota Tulungagung	Dinas Lingkungan Hidup
ADMINISTRASI KEPENDUDUKAN DAN PENCATATAN SIPIL						
Program Penunjang Urusan Pemerintahan Daerah Kabupaten/Kota	Indeks Kepuasan Layanan Kesekretariatan	Indeks	81.00	83,71	-	Dispenduk Capil
Program Pendaftaran Penduduk	Persentase kepemilikan dokumen pendaftaran penduduk	%	65.00	85,49	-	Dispenduk Capil
Program Pencatatan Sipil	Persentase Kepemilikan dokumen pencatatan sipil	%	52.00	64,23	-	Dispenduk Capil

Bidang Urusan Pemerintahan dan Program Prioritas Pembangunan	Indikator Kinerja Program (outcome)	Satuan	Target Kinerja dan Realisasi Program Prioritas P-RPJMD Kab. Tulungagung Tahun 2018-2023 pada pelaksanaan Tahun 2022		Alasan Tercapai / Tidak Tercapai	PD Penanggung Jawab
			Target	Realisasi		
Program Pengelolaan Informasi Administrasi Kependudukan	Persentase database kependudukan yang valid dan update sesuai standart SIAK	%	97.00	100.00	-	Dispenduk Capil
Program Pengelolaan Profil Kependudukan	Persentase ketersediaan data profil kependudukan	%	100.00	100.00	-	Dispenduk Capil
PEMBERDAYAAN MASYARAKAT DAN DESA						
Program Penunjang Urusan Pemerintahan Daerah Kabupaten/Kota	Indeks Kepuasan Layanan Kesekretariatan	Indeks	84.00	84.02	Pada triwulan IV Tahun 2022 realisasi capaian Kinerja Indeks Kepuasan Masyarakat mencapai 84,015%. Ada beberapa unsur yang berpedoman dalam rnagka memberikan pelayanan terhadap penerima pelayanan antara lain Komitmen, Konsisten, dan Kontinyu. Komitmen dalam hal ini bagi seluruh unsur pemberi layanan harus mempunyai komitmen memberikna pelayanan yang baik. hal ini juga harus ditunjang dengan konsistensi yang kuat karena semua tugas sudah memiliki target dengan indikator masing - masing. Ketika kedua unsur tersebut telah dapat dipedomani oleh setiap unsur pemberi layanan maka perlu adanya semangat untuk tetap kontinyu dalam meningkatkan pelayanan kepada penerima layanan.	DPMD
Program Penataan Desa	Persentase Desa yang menerapkan Manajemen	%	100.00	100.00		DPMD

Bidang Urusan Pemerintahan dan Program Prioritas Pembangunan	Indikator Kinerja Program (outcome)	Satuan	Target Kinerja dan Realisasi Program Prioritas P-RPJMD Kab. Tulungagung Tahun 2018-2023 pada pelaksanaan Tahun 2022		Alasan Tercapai / Tidak Tercapai	PD Penanggung Jawab
			Target	Realisasi		
	Pembangunan Partisipatif					
Program Peningkatan Kerjasama Antar Desa	Persentase desa yang ketahanan ekonomi dan ketahanan lingkungannya meningkat	%	45.00	56,23	Terdiri dari 172 desa mampu meningkatkan Ketahanan Ekonomi dan 117 Desa mampu meningkatkan Ketahanan Lingkungannya, sehingga secara rata - rata persentase desa yang ketahanan ekonomi dan ketahanan lingkungannya meningkat sebesar 56,23%. Hal ini karena adanya peningkatan pada variabel - variabel pendukung ketahanan lingkungan yaitu antara lain: Keterbukaan Wilayah, Akses Distribusi/Logistik, Lembaga Ekonomi, Tersedia pusat pelayanan perdagangan, Keberagaman Produksi masyarakat desa dan akses ke lembaga keuangan/ pengkreditan. Adapun variabel pendukung peningkatan ketahanan lingkungan antara lain: Kualitas Lingkungan yang sudah semakin baik serta adanya upaya penanganan Potensi/Rawan Bencana Alam yang lebih baik.	DPMD
Program Administrasi Pemerintahan Desa	Persentase Desa yang menerapkan SID	%	100.00	100.00	Seluruh desa di Kbaupaten Tulungagung telah menerapkan SID. Terutama dalam pengelolaan keuangan Desa dengan SISKEUDES terbaru Rilis 2.0 Tahun 2022. serta pengelolaan Aset Desa melalui SIPADES	DPMD
Program Pemberdayaan Lembaga Kemasyarakatan, Lembaga Adat dan Masyarakat Hukum Adat	Persentase desa yang ketahanan sosialnya meningkat	%	60.00	79,38	204 desa mengalami perbaikan dalam bidang sosial, sehingga persentase desa yang ketahanan sosialnya meningkat mencapai 79,38%. Hal ini dikarenakan variabel kesehatan, modal sosial dan pemukiman masyarakat yang semakin meningkat. Variabel ini merupakan variabel pendukung peningkatan ketahanan sosial. adapun	DPMD

Bidang Urusan Pemerintahan dan Program Prioritas Pembangunan	Indikator Kinerja Program (outcome)	Satuan	Target Kinerja dan Realisasi Program Prioritas P-RPJMD Kab. Tulungagung Tahun 2018-2023 pada pelaksanaan Tahun 2022		Alasan Tercapai / Tidak Tercapai	PD Penanggung Jawab
			Target	Realisasi		
					variabel kesehatan antara lain pelayanan kesehatan, keberdayaan masyarakat untuk kesehatan dan jaminan kesehatan. sedangkan variabel modal sosial yaitu memiliki solidaritas sosial, toleransi, rasa dari peningkatan Akses Air Bersih & Air Minum Layak, akses ke sanitasi, akses ke listrik, akses informasi & komunikasi. penanganan COVID 19 selama ini juga telah memberikan dampak positif dalam mendongkrak variabel kesehatan karena ketersediaan sarana prasarana kesehatan menjadi baik.	
PENGENDALIAN PENDUDUK DAN KELUARGA BERENCANA						
Program Penunjang Urusan Pemerintahan Daerah Kabupaten/Kota	Indeks Kepuasan Layanan Kesekretariatan	Indeks	78.00	78.00	-	Dinas KB, PP dan PA
Program Pengendalian Penduduk	Angka Kelahiran Total (TFR)	Angka	2.01	2,03	Hasil SUSENAS	Dinas KB, PP dan PA
Program Pembinaan Keluarga Berencana (KB)	Persentase Pemakaian Kontrasepsi Modern (<i>Modern Contraceptive Prevalance Rate/mCPR</i>)	%	63.00	56,25	Target belum tercapai karena adanya faktor ketakutan dalam penggunaan alat kontrasepsi	Dinas KB, PP dan PA
Program Pemberdayaan Dan Peningkatan	Persentase Usia Kawin pertama	%	12.01	6,98	Lebih baik	Dinas KB, PP dan PA

Bidang Urusan Pemerintahan dan Program Prioritas Pembangunan	Indikator Kinerja Program (outcome)	Satuan	Target Kinerja dan Realisasi Program Prioritas P-RPJMD Kab. Tulungagung Tahun 2018-2023 pada pelaksanaan Tahun 2022		Alasan Tercapai / Tidak Tercapai	PD Penanggung Jawab
			Target	Realisasi		
Keluarga Sejahtera (KS)	(UKP) dibawah 20 tahun					
URUSAN WAJIB NON PELAYANAN DASAR						
PERHUBUNGAN						
Program Penunjang Urusan Pemerintahan Daerah Kabupaten/Kota	Indeks Kepuasan Layanan Kesekretariatan	Indeks	80.00	80.299	Indeks kepuasan Layanan Kesekretariatan diperoleh melalui penyebaran kuesioner dengan 9 (sembilan) unsur pertanyaan yang ditujukan kepada 189 responden dengan hasil nilai 80,299. Nilai tersebut di peroleh dari total skor semua unsur pertanyaan dibanding dengan total responden sehingga memperoleh nilai rata - rata (NRR). Total nilai semua unsur = 5469	Dinas Perhubungan
Program Penyelenggaraan Lalu Lintas dan Angkutan Jalan (LLAJ)	Persentase perlengkapan jalan, sarana dan prasarana perhubungan yang layak fungsi	%	80.00	80.78	Seluruh kegiatan program penyelenggaraan Lalu Lintas dan Angkutan Jalan (LLAJ) telah terlaksana di triwulan IV.	Dinas Perhubungan
Program Pengelolaan Pelayaran	Persentase rekomendasi angkutan sungai, danau dan penyeberangan (ASDP) yang disetujui	%	100.00	100.00	Dinas Perhubungan Kabupaten Tulungagung telah menyampaikan himbauan untuk pengajuan ijin ASDP kepada seluruh pengusaha/operator perahu penyebrangan Sungai Brantas sejumlah 23 pengusaha/operator yang beroperasi	Dinas Perhubungan
URUSAN WAJIB NON PELAYANAN DASAR						
KOMUNIKASI DAN INFORMATIKA						
Program Penunjang	Indeks Kepuasan	Indeks	74.00	80.20		Dinas Kominfo

Bidang Urusan Pemerintahan dan Program Prioritas Pembangunan	Indikator Kinerja Program (outcome)	Satuan	Target Kinerja dan Realisasi Program Prioritas P-RPJMD Kab. Tulungagung Tahun 2018-2023 pada pelaksanaan Tahun 2022		Alasan Tercapai / Tidak Tercapai	PD Penanggung Jawab
			Target	Realisasi		
Urusan Pemerintahan Daerah Kabupaten/Kota	Layanan Kesekretariatan					
Program Informasi dan Komunikasi Publik	Persentase informasi dan komunikasi publik daerah yang berfungsi mendukung pembangunan daerah	%	82.00	100.00		Dinas Kominfo
Program Aplikasi Informatika	Persentase Aplikasi TIK yang dikelola	%	82.00	100.00		Dinas Kominfo
URUSAN WAJIB NON PELAYANAN DASAR						
KOPERASI, USAHA KECIL DAN MENENGAH						
Program Penunjang Urusan Pemerintahan Daerah Kabupaten/Kota	Indeks Kepuasan Layanan Kesekretariatan	Indeks	76.00	81.00	Tercapai	Dinas Koperasi dan Usaha Mikro
Program Pelayanan Izin Usaha Simpan Pinjam	Persentase rekomendasi izin pembukaan kantor cabang yang disetujui	%	100.00	100.00	Tercapai	Dinas Koperasi dan Usaha Mikro
Program Pengawasan Dan Pemeriksaan Koperasi	Persentase Koperasi Aktif	%	53	53,52	Tercapai	Dinas Koperasi dan Usaha Mikro

Bidang Urusan Pemerintahan dan Program Prioritas Pembangunan	Indikator Kinerja Program (outcome)	Satuan	Target Kinerja dan Realisasi Program Prioritas P-RPJMD Kab. Tulungagung Tahun 2018-2023 pada pelaksanaan Tahun 2022		Alasan Tercapai / Tidak Tercapai	PD Penanggung Jawab
			Target	Realisasi		
Program Penilaian Kesehatan KSP/USP Koperasi	Persentase Koperasi yang meningkatkan kesehatannya	%	13.62	12,42	Tidak tercapai, karena sampai tribulan IV ini koperasi yang dinilai 34 koperasi dan yang meningkatkan kesehatannya sebanyak 31 koperasi	Dinas Koperasi dan Usaha Mikro
Program Pendidikan Dan Latihan Perkoperasian	Persentase SDM Pengelola Koperasi bersertifikat	%	44.55	44,13	Tercapai, sampai dengan tribulan iv ini jumlah pengelola koperasi yang mengikuti diklat masih 106 orang dari 107 orang	Dinas Koperasi dan Usaha Mikro
Program Pemberdayaan Dan Perlindungan Koperasi	Persentase Koperasi yang meningkatkan Volume Usahanya	%	34.48	37,61	Tercapai dan melebihi target. Koperasi yang meningkatkan volume usahanya sampai tribulan IV mencapai 290 Koperasi	Dinas Koperasi dan Usaha Mikro
Program Pemberdayaan Usaha Menengah, Usaha Kecil, Dan Usaha Mikro (UMKM)	Persentase Usaha Mikro berizin usaha yang meningkatkan omsetnya	%	18.27	18,27	Tercapai	Dinas Koperasi dan Usaha Mikro
Program Pengembangan UMKM	Persentase Usaha Mikro berizin usaha yang naik kelas	%	1.55	1,55	Tercapai	Dinas Koperasi dan Usaha Mikro
URUSAN WAJIB NON PELAYANAN DASAR						
PENANAMAN MODAL						
Program Penunjang Urusan Pemerintahan Daerah Kabupaten/Kota	Indeks Kepuasan Layanan Kesekretariatan	Indeks	78.71	78.71	Tercapainya target indeks layanan kesekretariatan melalui pelayanan kepegawaian tepat waktu	Dinas Penanaman Modal dan PTSP
Program Pengembangan	Nilai Investasi	Miliar	820	4,221.497	Nilai investasi sampai dengan triwulan IV sebesar Rp. 4.221.497.757.910,00 dimana	Dinas Penanaman

Bidang Urusan Pemerintahan dan Program Prioritas Pembangunan	Indikator Kinerja Program (outcome)	Satuan	Target Kinerja dan Realisasi Program Prioritas P-RPJMD Kab. Tulungagung Tahun 2018-2023 pada pelaksanaan Tahun 2022		Alasan Tercapai / Tidak Tercapai	PD Penanggung Jawab
			Target	Realisasi		
Iklm Penanaman Modal					capaian tersebut telah memenuhi target realisasi 2022	Modal dan PTSP
Program Promosi Penanaman Modal	Persentase pertumbuhan investor	%	6.00	26.88	Jumlah investor tahun 2021 melalui LKPM sebanyak 160 investor, pada tahun 2022 sebanyak 170, sampai dengan pada triwulan IV jumlah investor sebanyak 203 investor	Dinas Penanaman Modal dan PTSP
Program Pelayanan Penanaman Modal	Persentase pelayanan perizinan dan non perizinan yang tepat waktu	%	91.00	100.00	Ijin Reklame pada bulan Oktober s/d Desember 2022 sebanyak 114, terdiri dari : Insidentil 47 dan permanen 67. Keseluruhan Ijin telah diterbitkan sesuai dengan ketentuan yang berlaku. Sampai dengan Triwulan IV sebanyak 588	Dinas Penanaman Modal dan PTSP
Program Pengendalian Pelaksanaan Penanaman Modal	Persentase Pelaksanaan Penanaman Modal yang Terkendali	%	45.00		Sampai dengan triwulan IV pembinaan/sosialisasi utk pelaku usaha sdh terlaksana sebanyak 10 kali dengan jumlah peserta 290 pelaku usaha, sedangkan untuk pengawasan dilakukan sebanyak 15 kali kepada 45 pelaku usaha	Dinas Penanaman Modal dan PTSP
Program Pengelolaan Data Dan Sistem Informasi Penanaman Modal	Persentase Data Base Penanaman Modal yang termanfaatkan	%	100.00		Perijinan secara online membantu mempermudah pengolahan data	Dinas Penanaman Modal dan PTSP
KEPEMUDAAN DAN OLAH RAGA						
Program Pengembangan Kapasitas Daya Saing Kepemudaan	Persentase Organisasi kepemudaan yang aktif	%	70.00	100	Antara jumlah pemuda yang ikut keorganisasian dengan yang tidak ikut, presentasinya sudah terpenuhi/ sesuai target	Dindikpora
Program Pengembangan Kapasitas Kepramukaan	Persentase Gugus Pendidikan	%	85.00	100	Kegiatan kepramukaan sudah berjalan dan sangat aktif disetiap satuan pendidikan sdh didirikan satuan gugus sehingga sdh tercapai targetnya	Dindikpora

Bidang Urusan Pemerintahan dan Program Prioritas Pembangunan	Indikator Kinerja Program (outcome)	Satuan	Target Kinerja dan Realisasi Program Prioritas P-RPJMD Kab. Tulungagung Tahun 2018-2023 pada pelaksanaan Tahun 2022		Alasan Tercapai / Tidak Tercapai	PD Penanggung Jawab
			Target	Realisasi		
	Kepramukaan yang aktif					
Program Pengembangan Kapasitas Daya Saing Keolahragaan	Persentase atlet yang berprestasi	%	25.00	100	cabor yang diusulkan ada 15 cabang olahraga sudah direkomendasikan dari provinsi	Dindikpora
STATISTIK						
Program Penyelenggaraan Statistik Sektoral	Persentase Pemanfaatan data statistik sektoral	%	100.00	100.00		Dinas Kominfo
PERSANDIAN						
Program Penyelenggaraan Persandian untuk Pengamanan Informasi	Persentase Informasi/ Berita Pemerintah Daerah yang disandikan/ diamankan	%	82.00	100.00		Dinas Kominfo
KEBUDAYAAN						
Program Penunjang Urusan Pemerintahan Daerah Kabupaten/Kota	Indeks Kepuasan layanan kesekretariatan	Indeks	78.61	80.08	Dihitung akhir taun	Dinas Kebudayaan dan Pariwisata
Program Pengembangan Kebudayaan	Persentase Objek Pemajuan Kebudayaan	%	30.00	30.00	Hanya pelaksanaan Ritus	Dinas Kebudayaan dan Pariwisata

Bidang Urusan Pemerintahan dan Program Prioritas Pembangunan	Indikator Kinerja Program (outcome)	Satuan	Target Kinerja dan Realisasi Program Prioritas P-RPJMD Kab. Tulungagung Tahun 2018-2023 pada pelaksanaan Tahun 2022		Alasan Tercapai / Tidak Tercapai	PD Penanggung Jawab
			Target	Realisasi		
	yang dikembangkan					
Program Pengembangan Kesenian Tradisional	Persentase Pelaku Seni yang memiliki sertifikat	%	4.00	4.00	-	Dinas Kebudayaan dan Pariwisata
Program Pembinaan Sejarah	Persentase Peningkatan Pembinaan Sejarah Daerah	%	10.00	10.00	Kegiatan dilaksanakan sesuai perencanaan	Dinas Kebudayaan dan Pariwisata
Program Pelestarian Dan Pengelolaan Cagar Budaya	Persentase Cagar Budaya yang dilestarikan dan dikelola	%	100.00	100.00	Tersedianya anggaran yang cukup	Dinas Kebudayaan dan Pariwisata
Program Pengelolaan Permuseuman	Persentase Peningkatan Kunjungan Museum	%	5.00	6.00	Dibukanya kembali tempat wisata	Dinas Kebudayaan dan Pariwisata
PERPUSTAKAAN						
Program Penunjang Urusan Pemerintahan Daerah Kabupaten/Kota	Indeks Kepuasan Pelayanan Kesekretariatan	Indeks	80.00	100.00	Kegiatan rutin layanan kesekretariatan meliputi surat menyurat,kepegawaian,perecanaan,keuangan tetap dapat dilaksanakan sesuai kebutuhan	Dinas Perpustakaan dan Kearsipan
Program Pembinaan Perpustakaan	Presentase perpustakaan yang memenuhi standar perpustakaan	%	20.00	20.00	Dalam rangka pemenuhan perpustakaan yang memenuhi standart nasional perpustakaan (SNP) Dinas perpustakaan melaksanakan monitoring dan pembinaan di perpustakaan sekolah,desa/kelurahan	Dinas Perpustakaan dan Kearsipan
KEARSIPAN						

Bidang Urusan Pemerintahan dan Program Prioritas Pembangunan	Indikator Kinerja Program (outcome)	Satuan	Target Kinerja dan Realisasi Program Prioritas P-RPJMD Kab. Tulungagung Tahun 2018-2023 pada pelaksanaan Tahun 2022		Alasan Tercapai / Tidak Tercapai	PD Penanggung Jawab
			Target	Realisasi		
Program Pengelolaan Arsip	Persentase OPD/ Satker yang menerapkan tata kelola arsip	%	12.00	12.00	Pelaksanaan pembinaan dan pengawasan kersipan ke ODP/Satker	Dinas Perpustakaan dan Kearsipan
URUSAN PILIHAN						
KELAUTAN DAN PERIKANAN						
Program Penunjang Urusan Pemerintahan Daerah Kabupaten/Kota	Indeks Kepuasan Layanan Kesekretariatan	Indeks	80	94,23	Perhitungan dilaksanakan di akhir tahun	Dinas Perikanan
Program Pengelolaan Perikanan Tangkap	Nilai Produksi Usaha Perikanan Tangkap	Rp	37,198,468,883.00	153,749,756,100.00	Meningkatnya pemberdayaan kepada kelompok usaha bersama perikanan tangkap melalui bantuan sarana produksi dan sosialisasi sehingga memacu peningkatan produksi dan nilai produksi usaha perikanan tangkap	Dinas Perikanan
Program Pengelolaan Perikanan Budidaya	Nilai Produksi Usaha Perikanan Budidaya	Rp	385,972,577,358.00	##### ###	Kondisi pasar sudah mulai normal, meningkatnya permintaan pasar dan meningkatnya pemberdayaan kepada kelompok pembudidaya ikan melalui bantuan sarana produksi dan pembinaan sehingga memacu peningkatan produksi dan nilai produksi budidaya ikan	Dinas Perikanan
Program Pengolahan Dan Pemasaran Hasil Perikanan	Nilai Produksi Usaha Pengolahan Hasil Perikanan	Rp	232,662,807,527.00	909,673,000,000.00	Meningkatnya permintaan pasar dan meningkatnya pemberdayaan terhadap kelompok pengolah dan pemasar hasil perikanan melalui bantuan sarana produksi dan pelatihan sehingga memacu peningkatan produksi dan nilai produksi olahan dan pemasaran hasil perikanan	Dinas Perikanan

Bidang Urusan Pemerintahan dan Program Prioritas Pembangunan	Indikator Kinerja Program (outcome)	Satuan	Target Kinerja dan Realisasi Program Prioritas P-RPJMD Kab. Tulungagung Tahun 2018-2023 pada pelaksanaan Tahun 2022		Alasan Tercapai / Tidak Tercapai	PD Penanggung Jawab
			Target	Realisasi		
PARIWISATA						
Program Peningkatan Daya Tarik Destinasi Wisata	Persentase Destinasi Wisata yang dikembangkan	%	25.00	25.00	Proses pembangunan sudah dilaksanakan	Dinas Kebudayaan dan Pariwisata
Program Pemasaran Pariwisata	Angka Kunjungan Wisata	orang	800,000	1,713,760	Jumlah kunjungan wisatawan ke kabupaten tulungagung sampai dengan triwulan ke IV (tahun 2022) sudah mencapai target Hal ini didukung karena adanya instruksi Menteri Dalam Negeri RI tentang pemberlakuan pembatasan kegiatan Masyarakat (PPKM) level 1 Corona Virus Disease 2019 di wilayah Jawa dan Bali, dimana Kabupaten Tulungagung masuk dalam level 1, sehingga memberikan kelonggaran kegiatan masyarakat terutama untuk berwisata	Dinas Kebudayaan dan Pariwisata
Program Pengembangan Ekonomi Kreatif melalui Pemanfaatan dan Perlindungan Hak Kekayaan Intelektual	Persentase Peningkatan Pelaku Ekonomi Kreatif	%	2.00	2.00	Kegiatan Sudah dilaksanakan	Dinas Kebudayaan dan Pariwisata
Program Pengembangan Sumber Daya Manusia Pariwisata dan Ekonomi Kreatif	Persentase Sumber Daya Manusia Kepariwisatan dan Ekonomi Kreatif yang tersertifikat	%	7.00	7.00	Kegiatan Sudah dilaksanakan	Dinas Kebudayaan dan Pariwisata

Bidang Urusan Pemerintahan dan Program Prioritas Pembangunan	Indikator Kinerja Program (outcome)	Satuan	Target Kinerja dan Realisasi Program Prioritas P-RPJMD Kab. Tulungagung Tahun 2018-2023 pada pelaksanaan Tahun 2022		Alasan Tercapai / Tidak Tercapai	PD Penanggung Jawab
			Target	Realisasi		
URUSAN PILIHAN						
PERTANIAN						
Program Penunjang Urusan Pemerintahan Daerah Kabupaten/Kota	Indek kepuasan layanan kesekretariatan	Indeks	80.00	80.00		Dinas Pertanian
Program Penyediaan Dan Pengembangan Sarana Pertanian	Persentase Pemanfaatan sarana pertanian	%	100.00	100.00		Dinas Pertanian
Program Penyediaan Dan Pengembangan Prasarana Pertanian	Persentase Pemanfaatan Prasarana Pertanian yang berfungsi	%	100.00	100.00		Dinas Pertanian
Program Pengendalian Dan Penanggulangan Bencana Pertanian	Persentase Bencana Pertanian yang tertangani	%	75.00	85.00		Dinas Pertanian
Program Perizinan Usaha Pertanian	Persentase peningkatan rekomendasi usaha pertanian	%	30.00	0.00	Belum diakomodir dalam PAK tahun 2022	Dinas Pertanian
Program Penyuluhan Pertanian	Persentase Peningkatan Kelas Kelompok	%	3.00	3.00		Dinas Pertanian
URUSAN PILIHAN						
PERTANIAN						

Bidang Urusan Pemerintahan dan Program Prioritas Pembangunan	Indikator Kinerja Program (outcome)	Satuan	Target Kinerja dan Realisasi Program Prioritas P-RPJMD Kab. Tulungagung Tahun 2018-2023 pada pelaksanaan Tahun 2022		Alasan Tercapai / Tidak Tercapai	PD Penanggung Jawab
			Target	Realisasi		
Program Penunjang Urusan Pemerintahan Daerah Kabupaten/Kota	Indeks Kepuasan Layanan Kesekretariatan	Indeks	80	82	Sampai dengan TW 4 tidak ada kendala yang berarti	Dinas Peternakan dan Kesehatan Hewan
Program Penyediaan Dan Pengembangan Sarana Pertanian	Persentase Peningkatan Populasi Ternak	%	2.00	-7.12	Adanya Wabah PMK	Dinas Peternakan dan Kesehatan Hewan
Program Penyediaan Dan Pengembangan Prasarana Pertanian	Persentase Daya Guna Prasarana Peternakan	%	75	100	Sampai dengan TW 4 tidak ada kendala yang berarti	Dinas Peternakan dan Kesehatan Hewan
Program Pengendalian Kesehatan Hewan Dan Kesehatan Masyarakat Veteriner	Persentase Status Kesehatan Hewan	%	82.00	85.00	Masih ada laporan kejadian PHM dan Adanya PMK	Dinas Peternakan dan Kesehatan Hewan
	Presentase Jaminan Mutu Dan Keamanan Produk Hewan	%	82.00	82,5	Sampai dengan TW 4 tidak ada kendala yang berarti	Dinas Peternakan dan Kesehatan Hewan
Program Perizinan Usaha Pertanian	Persentase Fasilitasi Perijinan Usaha Peternakan	%	65	66	Sampai TW 4 telah bnayk yang mengurus Perizinan Terkait SP	Dinas Peternakan dan Kesehatan Hewan
Program Penyuluhan Pertanian	Persentase Peningkatan Kapasitas Kelembagaan Peternak	%	1.00	1,2	Pelatihan dan Pembinaan telah dilaksanakan Sampai dengan TW 4	Dinas Peternakan dan Kesehatan Hewan

Bidang Urusan Pemerintahan dan Program Prioritas Pembangunan	Indikator Kinerja Program (outcome)	Satuan	Target Kinerja dan Realisasi Program Prioritas P-RPJMD Kab. Tulungagung Tahun 2018-2023 pada pelaksanaan Tahun 2022		Alasan Tercapai / Tidak Tercapai	PD Penanggung Jawab
			Target	Realisasi		
PERDAGANGAN						
Program Peningkatan Sarana Distribusi Perdagangan	Persentase pasar dengan kondisi baik	%	75.30	81,25	Untuk pasar rakyat yang dikelola sejumlah 31 pasar, dan 26 pasar dalam kondisi baik. Untuk TW IV telah dilaksanakan pemeliharaan Pasar 13 unit dan 1 tender untuk PHT	Disperindag
Program Stabilisasi Harga Barang Kebutuhan Pokok Dan Barang Penting	Persentase komoditi yang terjaga stabilitasnya	%	75.00	90,91	11 item bahan pokok yang dilakukan monitoring di 3 pasar besar (Ngunut, Wage, Ngemplak) setiap hari dan 16 pasar dilakukan setiap minggu menjelang hari keagamaan dan tahun baru (Nataru) ada beberapa komoditi yang mengalami kenaikan antara lain : bera medium, daging ayam, daging sapi, telur ayam ra, sera cabe, tetapi untuk kenaikannya tidak terlalu signifikan.	Disperindag
Program Pengembangan Ekspor	Persentase peningkatan pelaku ekspor	%	5.00	35,29	Diperlukan sosialisasi ijin ekspor kepada para pelkau usaha yang akan melakukan ekspor s.d Triwulan 4 sudah ada 23 ekportir yang terdata dibanding tahun 2017 hanya 17 eksportir, dengan jumlah ekspor 66,6 Milyar atau naik 18,2M (37,6%) dibanding 2021 yang hanya 48,4M	Disperindag
Program Standardisasi Dan Perlindungan Konsumen	Persentase peningkatan metrologi legal	%	3.00	9,48	Selain melakukan tera/tera ulang alat-alat UTTP ke pasar-pasar, perusahaan, SPBU dan warga masyarakat dilapangan serta melalui penyuluhan yang diadakan secara formal pada pengusaha sampai dengan akhir Desember 2022 telah dilakukan dengan tera/tera ulang terhadap 5.066 UTTP, hal ini lebih baik dari tahun 2021 yang hanya 4.628 UTTP	Disperindag
Program Penggunaan Dan Pemasaran	Persentase peningkatan pemasaran	%	3.00	4.00	dilaksanakan pemasaran produk dalam negeri dengan mengikuti pameran di solo dengan membawa 4 IKM dan pameran jatim fair di	Disperindag

Bidang Urusan Pemerintahan dan Program Prioritas Pembangunan	Indikator Kinerja Program (outcome)	Satuan	Target Kinerja dan Realisasi Program Prioritas P-RPJMD Kab. Tulungagung Tahun 2018-2023 pada pelaksanaan Tahun 2022		Alasan Tercapai / Tidak Tercapai	PD Penanggung Jawab
			Target	Realisasi		
Produk Dalam Negeri	produk dalam negeri				surabaya dengan mmebawa 4 IKM misi dagang samarinda- kaltim membawa 2 IKM	
Program Perizinan dan Pendaftaran Perusahaan	Persentase Tertib Perijinan dan Pendaftaran Perusahaan	%	2.00	25.53	Dilaksanakan rapat koordinasi dan evaluasi pelaporan P3DN di LIUR Cafee & Resto dengan peserta 25 OPD dilingkup Pemkab Tulungagung	Disperindag
PERINDUSTRIAN						
Program Penunjang Urusan Pemerintahan Daerah Kabupaten/Kota	Indeks Kepuasan Layanan Kesekretariatan	Indeks	76.00	82,17	Pelayanan kesekretariatan sudah baik ditunjang anggaran dan SDM yang ada	Disperindag
Program Perencanaan Dan Pembangunan Industri	Persentase peningkatan IKM yang terbina	%	3.00	3,70	Pembinaan IKM dengan media daring dan luring kepada 560 IKM, 380 IKM melalui bitek dan bantuan peralatan 280 IKM berupa layanan rekomendasi, tahun 2021 sebanyak 540 IKM	Disperindag
Program Pengendalian Izin Usaha Industri Kabupaten/Kota	Persentase pengawasan perizinan IUI	%	50.00	100.00	Terhadap perusahaan yang mengajukan IUI telah dilakukan pengawasan terkait kesesuaian dengan ijin yang di ajukan, sebanyak 212 pelaku usaha yang telah keluar ijinnya s.d triwulan IV sudah di awasi. Pada periode oktober s.d desember 24 IUI yang terbit	Disperindag
Program Pengelolaan Sistem Informasi Industri Nasional	Persentase peningkatan data	%	0.20	0.55	Data perusahaan di SIINAS per 31 Desember 2022 sejumlah 51 IKM. Sedangkan industri kecil yang terlapor ke BPS sejumlah 9309 dan industri menengah 39, sehingga totalnya 9348 IKM. Persentase peningkatan data = $(51/9348) \times 100\% = 0,55\%$	Disperindag
URUSAN PEMERINTAHAN PILIHAN TRANSMIGRASI						

Bidang Urusan Pemerintahan dan Program Prioritas Pembangunan	Indikator Kinerja Program (outcome)	Satuan	Target Kinerja dan Realisasi Program Prioritas P-RPJMD Kab. Tulungagung Tahun 2018-2023 pada pelaksanaan Tahun 2022		Alasan Tercapai / Tidak Tercapai	PD Penanggung Jawab
			Target	Realisasi		
Program pembangunan kawasan transmigrasi	Persentase transmigran yang ditempatkan	%	100.00	0.00	Kuota Calon Transmigrasi sebanyak 2 KK, namun sampai dengan Triwulan IV Tahun 2022 ini belum ada penempatan Calon Transmigran, karena lokasi transmigrasi dari Pemerintah Pusat belum sepenuhnya clear and clean, sehingga untuk pemberangkatan dan penempatannya ditunda menunggu informasi dari Pemerintah Pusat. Namun demikian sudah ada KSAD (Kerjasama Antar Daerah) Nomor : 007.3/17/IX/2022 dan Nomor : 181/16/011/2022, yakni antara Kabupaten Mamuju Tengah Provinsi Sulawesi barat dengan Kabupaten Tulungagung Provinsi Jawa Timur, sehingga jika sewaktu-waktu diberangkatkan sudah siap.	Disnakertrans
FUNGSI PENDUKUNG URUSAN KESEKRETARIATAN DAERAH						
Program Penunjang Urusan Pemerintahan Daerah Kabupaten/Kota	Indeks Kepuasan Layanan Kesekretariatan	Indeks	79.00	79.00		Bagian Umum/ Setda
	Persentase tercapainya pelayanan bidang administrasi umum	%	100.00	100.00		Bagian Umum/ Setda
	Persentase fasilitasi penataan organisasi	%	100.00	100.00		Bagian Umum/ Setda

Bidang Urusan Pemerintahan dan Program Prioritas Pembangunan	Indikator Kinerja Program (outcome)	Satuan	Target Kinerja dan Realisasi Program Prioritas P-RPJMD Kab. Tulungagung Tahun 2018-2023 pada pelaksanaan Tahun 2022		Alasan Tercapai / Tidak Tercapai	PD Penanggung Jawab
			Target	Realisasi		
Program Pemerintahan dan Kesejahteraan Rakyat	Persentase fasilitasi kebijakan bidang pemerintahan dan kesra	%	88.67	97.42		Bagian Umum/ Setda
Program Perekonomian dan Pembangunan	Persentase Fasilitasi kebijakan perekonomian dan pembangunan	%	88.75	95.60		Bagian Umum/ Setda
UNSUR PENDUKUNG URUSAN PEMERINTAHAN						
SEKRETARIAT DPRD						
Program Penunjang Urusan Pemerintahan Daerah Kabupaten/Kota	Indeks Kepuasan Layanan Kesekretariatan	Indeks	78.00	84,5		Sekretariat DPRD
	Persentase Layanan Administrasi dan Keuangan DPRD yang difasilitasi	%	100.00	91,7	Terdapat layanan administrasi dan keuangan DPRD yang tidak terfasilitasi karena keterbatasan waktu	Sekretariat DPRD
Program Dukungan Pelaksanaan Tugas Dan Fungsi DPRD	Persentase pencapaian Tugas dan fungsi DPRD yang difasiltasi	%	100.00	100.00		Sekretariat DPRD
PENUNJANG URUSAN PEMERINTAHAN						

Bidang Urusan Pemerintahan dan Program Prioritas Pembangunan	Indikator Kinerja Program (outcome)	Satuan	Target Kinerja dan Realisasi Program Prioritas P-RPJMD Kab. Tulungagung Tahun 2018-2023 pada pelaksanaan Tahun 2022		Alasan Tercapai / Tidak Tercapai	PD Penanggung Jawab
			Target	Realisasi		
PERENCANAAN						
Program Penunjang Urusan Pemerintahan Daerah Kabupaten/Kota	Indeks Kepuasan Layanan Kesekretariatan	Indeks	78	80,02	Muru pelayanan dan kinerja unit pelayanan dalam kategori baik dan memenuhi target di PRPJMD Tahun 2018-2023	Bappeda
Program Perencanaan, Pengendalian Dan Evaluasi Pembangunan Daerah	Persentase Ketepatan waktu aktivitas Perencanaan, pengendalian dan evaluasi	%	90	100	Dari 18 dokumen telah tersusun semua	Bappeda
Program Koordinasi dan Sinkronisasi Perencanaan Pembangunan Daerah	Persentase Keselarasan Program RPJMD	%	100	100	Dalam RKPD menggunakan sistem informasi	Bappeda
PENUNJANG URUSAN PEMERINTAHAN						
KEUANGAN						
Program Penunjang Urusan Pemerintahan Daerah Kabupaten/Kota	Indeks Kepuasan Layanan Kesekretariatan	Indeks	87.00	90.54	Sampai dengan TRW IV (31 Desember 2022) untuk indeks kepuasan layanan kesekretariatan tercapai 90,54. Faktor yang mempengaruhi keberhasilan capaian ini adalah layanan kesekretariatan sudah mencakup keseluruhan layanan untuk kepentingan seluruh bidang yang ada di BPKAD.	BPKAD
Program Pengelolaan Keuangan Daerah	Persentase PD yang tepat waktu dalam	%	100.00	100.00	Tahapan penyusunan RKA TA 2023 sudah dimulai pada tahap KUA PPAS yang dilaksanakan pada bulan Juli 2022, dan penyampaian Rancangan APBD TA 2023	BPKAD

Bidang Urusan Pemerintahan dan Program Prioritas Pembangunan	Indikator Kinerja Program (outcome)	Satuan	Target Kinerja dan Realisasi Program Prioritas P-RPJMD Kab. Tulungagung Tahun 2018-2023 pada pelaksanaan Tahun 2022		Alasan Tercapai / Tidak Tercapai	PD Penanggung Jawab
			Target	Realisasi		
	penyampaian RKA dan DPA				kepada DPRD telah dilaksanakan yaitu pada tanggal 28 September 2022 dan dilanjutkan pada tahapan penyesuaian Program/Kegiatan serta PAGU Anggaran pada RKA SKPD. Pada tanggal 19 Desember 2022 Perda APBD TA 2023 telah ditetapkan. Penyusunan Perda APBD tepat waktu salah satu faktor pendorong keberhasilannya adalah seluruh PD tepat waktu dalam penyampaian RKA ataupun DPA.	
	Presentase penyaluran belanja daerah yang tertib dan sesuai ketentuan	%	97.00	87,45 (data per 17 Jan 23)	Sampai dengan tanggal 31 Desember 2022 Belanja Daerah yang terdiri dari Belanja Operasi, Belanja Modal, dan Belanja Tidak Terduga terealisasi Rp. 2.913.728.223.900,53 atau tercapai sebesar 87,45% dari PAGU Anggaran sebesar Rp. 3.331.703.497.987,00. Salah satu faktor tidak tercapainya target dikarenakan ada beberapa belanja barang/jasa pada Perangkat Daerah yang realisasinya sangat rendah. Pada Dinas Pekerjaan Umum dan Penataan Ruang rekening Belanja Modal Tanah untuk Jalan sebesar Rp. 28.966.759.000,00 tidak terealisasi disebabkan karena SK penetapan lokasi dari provinsi belum ada, sehingga BPN belum bisa melaksanakan pengukuran untuk digunakan sebagai dasar perhitungan ganti rugi kepada pemilik lahan.	BPKAD
	Presentase PD yang tepat waktu dalam menyampaikan laporan keuangan	%	100.00	100.00	Semua Perangkat Daerah tepat waktu dalam penyampaian Laporan Keuangan, sehingga dalam percepatan penyusunan Laporan Keuangan Pemerintah Daerah (LKPD) Kab. Tulungagung Tahun 2021 tidak mengalami keterlambatan.	BPKAD

Bidang Urusan Pemerintahan dan Program Prioritas Pembangunan	Indikator Kinerja Program (outcome)	Satuan	Target Kinerja dan Realisasi Program Prioritas P-RPJMD Kab. Tulungagung Tahun 2018-2023 pada pelaksanaan Tahun 2022		Alasan Tercapai / Tidak Tercapai	PD Penanggung Jawab
			Target	Realisasi		
	sesuai SAP(Akrual)					
Program Pengelolaan Barang Milik Daerah	Presentase Perangkat Daerah yang tertib dan akuntabel dalam pengelolaan BMD	%	95.00	96.00	Dari 50 Perangkat Daerah dalam pengelolaan BMD hampir 100% sudah tertib dan akuntabel. Namun demikian masih terdapat 2 PD yang secara administrasi dan pengamanan fisik BMD masih belum tertib. Sehingga mempengaruhi di dalam percepatan penyusunan Laporan Keuangan Pemerintah Daerah Kab. Tulungagung	BPKAD
PENUNJANG URUSAN PEMERINTAHAN						
KEUANGAN						
Program Penunjang Urusan Pemerintahan Daerah Kabupaten/Kota	Indeks Kepuasan Layanan Kesekretariatan	Indeks	78.00	78.93	Dilaksanakan pada TW 4	Bapenda
Program Pengelolaan Pendapatan Daerah	Persentase realisasi PAD Terhadap Target PAD	%	100.00	106.95	Target penerimaan PAD sudah diproyeksikan menggunakan data-data yang ada, sehingga diakhir tahun target dapat tercapai.	Bapenda
KEPEGAWAIAN						
Program Penunjang Urusan Pemerintahan Daerah Kabupaten/Kota	Indeks Kepuasan Layanan Kesekretariatan	Indeks	81.00	83.20	Sudah melebihi target	BKPSDM
Program Kepegawaian Daerah	Persentase Promosi ASN yang sesuai kompetensi	%	92.00	52.86		BKPSDM

Bidang Urusan Pemerintahan dan Program Prioritas Pembangunan	Indikator Kinerja Program (outcome)	Satuan	Target Kinerja dan Realisasi Program Prioritas P-RPJMD Kab. Tulungagung Tahun 2018-2023 pada pelaksanaan Tahun 2022		Alasan Tercapai / Tidak Tercapai	PD Penanggung Jawab
			Target	Realisasi		
	Persentase ASN yang memiliki kinerja baik	%	92.00	99.47	Sudah melebihi target	BKPSDM
	Persentase data dan informasi kepegawaian yang dikelola dengan baik	%	92.00	71.43	Dari 7 aplikasi informasi kepegawaian masih ada 2 aplikasi yang sedang dalam perbaikan/maintenance, sehingga ada 5 aplikasi informasi kepegawaian yang dikelola dengan baik	BKPSDM
PENDIDIKAN DAN PELATIHAN						
Program Pengembangan Sumber Daya Manusia	Persentase ASN Yang memiliki kompetensi teknis, manajerial dan fungsional	%	61.00	61.13	Jumlah ASN yang mengikuti bimtek = 1.526 orang, pelatihan/workshop/lainnya = 2.059 orang, diklat = 35 orang, dan sosialisasi/seminar/webinar = 2.004 orang, sehingga total keseluruhan adalah 5.624 orang Jumlah total ASN = 9.200 orang Sehingga persentase ASN yang memiliki kompetensi teknis, manajerial dan fungsional adalah sebesar $(5624/9200)*100\% = 61,13\%$	BKPSDM
PENELITIAN DAN PENGEMBANGAN						
Program Penelitian Dan Pengembangan Daerah	Persentase Hasil Penelitian yang dapat dijadikan Bahan Perumusan Kebijakan	%	100	100	Sebanyak 2 kajian telah dilaksanakan dan telah diserahkan ke perangkat daerah terkait untuk ditindak lanjuti	Bappeda
	Indeks Inovasi Daerah	Indeks	45	49,27	Nilai indeks inovasi daerah Kabupaten Tulungagung tersebut masih angka sementara karena masih menunggu SK Kemendagri	Bappeda
UNSUR PENGAWASAN URUSAN PEMERINTAHAN						

Bidang Urusan Pemerintahan dan Program Prioritas Pembangunan	Indikator Kinerja Program (outcome)	Satuan	Target Kinerja dan Realisasi Program Prioritas P-RPJMD Kab. Tulungagung Tahun 2018-2023 pada pelaksanaan Tahun 2022		Alasan Tercapai / Tidak Tercapai	PD Penanggung Jawab
			Target	Realisasi		
Program Penunjang Urusan Pemerintahan Daerah Kabupaten/Kota	Indeks Kepuasan Layanan Kesekretariatan	Indeks	93.00	94,54	Layanan Kesekretariatan dilaksanakan sesuai dengan Standar Operasional Prosedur	Inspektorat Daerah
Program Penyelenggaraan Pengawasan	Persentase Laporan Kinerja dan Keuangan yang terselesaikan Tepat Waktu	%	83.00	85,03	Penyelenggaraan Pengawasan Kinerja dan Keuangan dengan prioritas mandatory dilaksanakan sesuai dengan standar Operasional Prosedur	Inspektorat Daerah
Program Perumusan Kebijakan, Pendampingan Dan Asistensi	Persentase Perumusan Kebijakan, Pendampingan dan Asistensi yang terselesaikan Tepat Waktu	%	83.00	86,88	Perumusan Kebijakan Pendampingan, dan Asistensi dilaksanakan sesuai dengan Standar Operasional Prosedur	Inspektorat Daerah
UNSUR KEWILAYAHAN						
Program Penunjang Urusan Pemerintahan Daerah Kabupaten/Kota	Indeks Kepuasan Layanan Kesekretariatan	Indeks	86.00	87.00	Tercapai, semua layanan kesekretariatan dilakukan sesuai SOP	Kecamatan Bandung
Program Penyelenggaraan Pemerintahan Dan Pelayanan Publik	Persentase Pelayanan administrasi kecamatan yang sesuai SOP	%	100.00	100.00	Tercapai, kegiatan pada program ini sudah dilaksanakan pada bulan November setelah adanya PAK	Kecamatan Bandung

Bidang Urusan Pemerintahan dan Program Prioritas Pembangunan	Indikator Kinerja Program (outcome)	Satuan	Target Kinerja dan Realisasi Program Prioritas P-RPJMD Kab. Tulungagung Tahun 2018-2023 pada pelaksanaan Tahun 2022		Alasan Tercapai / Tidak Tercapai	PD Penanggung Jawab
			Target	Realisasi		
Program Pemberdayaan Masyarakat Desa Dan Kelurahan	Persentase Program dan Kegiatan Pemberdayaan Masyarakat Desa yang difasilitasi	%	100.00	100.00	Tercapai, karena program dan kegiatan pemberdayaan masyarakat desa yang difasilitasi berupa pelaksanaan Musrenbang Desa dan Musrenbang Kecamatan sudah terealisasi sesuai target	Kecamatan Bandung
Program Koordinasi Ketentraman Dan Ketertiban Umum	Persentase desa tertib peraturan perundangan	%	100.00	100.00	Tercapai, untuk program koordinasi ketentraman dan ketertiban umum antara 3 pilar dengan tenaga kesehatan hewan dan masyarakat terkait penanganan PMK dan vaksinasi hewan ternak	Kecamatan Bandung
Program Penyelenggaraan Urusan Pemerintahan Umum	Persentase urusan pemerintahan umum yang difasilitasi dalam kegiatan kecamatan	%	100.00	100.00	Telah dilaksanakan kegiatan Hari Ulang Tahun Kemerdekaan Indonesia ke-77 di Kecamatan Bandung sesuai dengan target	Kecamatan Bandung
Program Pembinaan dan Pengawasan Pemerintahan Desa	Persentase pemerintahan desa yang tertib administrasi	%	100.00	100.00	Tercapai, kegiatan pada program ini sudah dilaksanakan pada bulan November setelah adanya PAK	Kecamatan Bandung
UNSUR KEWILAYAHAN						
Program Penunjang Urusan Pemerintahan Daerah Kabupaten/Kota	Indeks Kepuasan Layanan Kesekretariatan	Indeks	85.00	85,56		Kecamatan Besuki
Program Penyelenggaraan	Persentase Pelayanan	%	100.00	100.00		Kecamatan Besuki

Bidang Urusan Pemerintahan dan Program Prioritas Pembangunan	Indikator Kinerja Program (outcome)	Satuan	Target Kinerja dan Realisasi Program Prioritas P-RPJMD Kab. Tulungagung Tahun 2018-2023 pada pelaksanaan Tahun 2022		Alasan Tercapai / Tidak Tercapai	PD Penanggung Jawab
			Target	Realisasi		
Pemerintahan Dan Pelayanan Publik	administrasi kecamatan yang sesuai SOP					
Program Pemberdayaan Masyarakat Desa Dan Kelurahan	Persentase Program dan Kegiatan Pemberdayaan Masyarakat Desa yang difasilitasi	%	100.00	100.00		Kecamatan Besuki
Program Koordinasi Ketentraman Dan Ketertiban Umum	Persentase desa tertib peraturan perundangan	%	100.00	100.00		Kecamatan Besuki
Program Penyelenggaraan Urusan Pemerintahan Umum	Persentase urusan pemerintahan umum yang difasilitasi dalam kegiatan kecamatan	%	100.00	100.00		Kecamatan Besuki
Program Pembinaan dan Pengawasan Pemerintahan Desa	Persentase pemerintahan desa yang tertib administrasi	%	100.00	100.00		Kecamatan Besuki
UNSUR KEWILAYAHAN						
Program Penunjang Urusan Pemerintahan Daerah Kabupaten/Kota	Indeks Kepuasan Layanan Kesekretariatan	Indeks	85.00	86,7	Layanan kesekretariatan di Kecamatan Boyolangu baik dari ruang kerja, fasilitas, layanan kepegawaian hingga pelayanan keuangan mayoritas sudah mendapat respon yang baik. Namun meski begitu masih ada	Kecamatan Boyolangu

Bidang Urusan Pemerintahan dan Program Prioritas Pembangunan	Indikator Kinerja Program (outcome)	Satuan	Target Kinerja dan Realisasi Program Prioritas P-RPJMD Kab. Tulungagung Tahun 2018-2023 pada pelaksanaan Tahun 2022		Alasan Tercapai / Tidak Tercapai	PD Penanggung Jawab
			Target	Realisasi		
					beberapa layanan yang masih perlu perbaikan kedepannya	
Program Penyelenggaraan Pemerintahan Dan Pelayanan Publik	Persentase Pelayanan administrasi kecamatan yang sesuai SOP	%	100.00	100.00	Pada tribulan 4, layanan yang diberikan kepada masyarakat telah sesuai dengan SOP yang disusun Layanan administrasi kecamatan pada tribulan 4 didominasi pada SKCK, perekaman E-KTP	Kecamatan Boyolangu
Program Pemberdayaan Masyarakat Desa Dan Kelurahan	Persentase Program dan Kegiatan Pemberdayaan Masyarakat Desa yang difasilitasi	%	100.00	100.00	Pada tribulan 4, program pemberdayaan masyarakat desa yang difasilitasi oleh kecamatan berupa advokasi kebijakan desa, pembangunan swaloka lingkup desa, monev pelaksanaan APBDES desa, serta pendampingan PKK di Kecamatan, pendampingan lomba desa dan pendampingan pemeriksaan oleh inspektorat di desa -desa Kecamatan Boyolangu	Kecamatan Boyolangu
Program Koordinasi Ketentraman Dan Ketertiban Umum	Persentase Desa Tertib Peraturan dan Perundang-Undangan	%	100.00	100.00	Pada tribulan 4, 17 Desa di Kecamatan Boyolangu telah melaksanakan surat edaran Bupati terkait dengan penanganan pencegahan covid-19 monitoring setiap izin keramaian yang telah diajukan oleh masyarakat, penindakan pelanggaran protokol kesehatan, serta pengamanan terkait demo oleh masyarakat di wilayah Kecamatan Boyolangu	Kecamatan Boyolangu
Program Penyelenggaraan Urusan Pemerintahan Umum	Persentase urusan pemerintahan umum yang difasilitasi dalam kegiatan kecamatan	%	100.00	100.00	Urusan umumpada tribulan 4 yang terfasilitasi oleh kecamatan sebagaimana yang telah tercantum dalam rencana kerja tahunan serta menindaklanjuti surat edaran Menteri Dalam Negeri dan surat keputusan Bupati Tulungagung, terfokus pada penanganan konflik sosial dan pelaksanaan semua urusan pemerintahan yang dilimpahkan kepda daerah	Kecamatan Boyolangu

Bidang Urusan Pemerintahan dan Program Prioritas Pembangunan	Indikator Kinerja Program (outcome)	Satuan	Target Kinerja dan Realisasi Program Prioritas P-RPJMD Kab. Tulungagung Tahun 2018-2023 pada pelaksanaan Tahun 2022		Alasan Tercapai / Tidak Tercapai	PD Penanggung Jawab
			Target	Realisasi		
Program Pembinaan dan Pengawasan Pemerintahan Desa	Persentase pemerintahan desa yang tertib administrasi	%	100.00	94.00	Pada tribulan 4, masih terdapat desa di Kecamatan Boyolangu yang belum tertib Administrasi dan Pelaporan pencatatan pelayanan publik pemerintahan dan pelaporan, baik terkait pembangunan desa, kependudukan, dan keuangan desa	Kecamatan Boyolangu
UNSUR KEWILAYAHAN						
Program Penunjang Urusan Pemerintahan Daerah Kabupaten/Kota	Indeks Kepuasan Layanan Kesekretariatan	Indeks	80.00	80.00	Tercapai 80 karena dalam memberikan layanan kebidang lain terpeuhi kebutuhan	Kecamatan Campurdarat
Program Penyelenggaraan Pemerintahan Dan Pelayanan Publik	Persentase Pelayanan administrasi kecamatan yang sesuai SOP	%	100.00	100.00	Tercapai 100% karena berkas/dokumen pengajuan pelayanan dari masyarakat terselesaikan dengan baik	Kecamatan Campurdarat
Program Pemberdayaan Masyarakat Desa Dan Kelurahan	Persentase Program dan Kegiatan Pemberdayaan Masyarakat Desa yang difasilitasi	%	100.00	100.00	Program dan Kegiatan pemberdayaan masyarakat telah dilaksanakan sesuai dengan Permendes PDTT 17 Tahun 2019 pasal 76	Kecamatan Campurdarat
Program Koordinasi Ketentraman Dan Ketertiban Umum	Persentase Desa Tertib Peraturan dan Perundang-Undangan	%	100.00	100.00	Peraturan peundangan yang mengatur desa sudah dilaksanakan oleh desa	Kecamatan Campurdarat

Bidang Urusan Pemerintahan dan Program Prioritas Pembangunan	Indikator Kinerja Program (outcome)	Satuan	Target Kinerja dan Realisasi Program Prioritas P-RPJMD Kab. Tulungagung Tahun 2018-2023 pada pelaksanaan Tahun 2022		Alasan Tercapai / Tidak Tercapai	PD Penanggung Jawab
			Target	Realisasi		
Program Penyelenggaraan Urusan Pemerintahan Umum	Persentase urusan pemerintahan umum yang difasilitasi dalam kegiatan kecamatan	%	100.00	90.00	Urusan pemerintah umum sesuai dengan UU No 23 Tahun 2014 pasal 25 belum sepenuhnya terfasilitasi kecamatan	Kecamatan Campurdarat
Program Pembinaan dan Pengawasan Pemerintahan Desa	Persentase pemerintahan desa yang tertib administrasi	%	100.00	90.00	1Desa administrasi belum tertib pengisiannya tapi sudah sesuai dengan peraturan yang berlaku, maka perlu adanya pembinaan secara kontinyu dan berkelanjutan	Kecamatan Campurdarat
UNSUR KEWILAYAHAN						
Program Penunjang Urusan Pemerintahan Daerah Kabupaten/Kota	Indeks Kepuasan Layanan Kesekretariatan	Indeks	87.00	87.00	Kegiatan telah selesai dan berjalan pada Triwulan IV	Kecamatan Gondang
Program Penyelenggaraan Pemerintahan Dan Pelayanan Publik	Persentase Pelayanan administrasi kecamatan yang sesuai SOP	%	100.00	100.00	Kegiatan telah selesai dan berjalan pada Triwulan IV	Kecamatan Gondang
Program Pemberdayaan Masyarakat Desa Dan Kelurahan	Persentase Program dan Kegiatan Pemberdayaan Masyarakat Desa yang difasilitasi	%	100.00	100.00	Kegiatan telah selesai dan berjalan pada Triwulan IV	Kecamatan Gondang

Bidang Urusan Pemerintahan dan Program Prioritas Pembangunan	Indikator Kinerja Program (outcome)	Satuan	Target Kinerja dan Realisasi Program Prioritas P-RPJMD Kab. Tulungagung Tahun 2018-2023 pada pelaksanaan Tahun 2022		Alasan Tercapai / Tidak Tercapai	PD Penanggung Jawab
			Target	Realisasi		
Program Koordinasi Ketentraman Dan Ketertiban Umum	Persentase desa tertib peraturan perundangan	%	100.00	100.00	kegiatan telah selesai dan berjalan pada Triwulan IV	Kecamatan Gondang
Program Penyelenggaraan Urusan Pemerintahan Umum	Persentase urusan pemerintahan umum yang difasilitasi dalam kegiatan kecamatan	%	100.00	100.00	Kegiatan telah selesai dan berjalan pada Triwulan IV	Kecamatan Gondang
Program Pembinaan dan Pengawasan Pemerintahan Desa	Persentase pemerintahan desa yang tertib administrasi	%	100.00	100.00	kegiatan telah selesai dan berjalan pada Triwulan IV	Kecamatan Gondang
UNSUR KEWILAYAHAN						
Program Penunjang Urusan Pemerintahan Daerah Kabupaten/Kota	Indeks Kepuasan Layanan Kesekretariatan	Indeks	86.00	100.00	Terlaksana Sesuai Jadwal Pelaksanaan	Kecamatan Kalidawir
Program Penyelenggaraan Pemerintahan Dan Pelayanan Publik	Persentase Pelayanan administrasi kecamatan yang sesuai SOP	%	100.00	100.00	Terlaksana Sesuai Jadwal Pelaksanaan	Kecamatan Kalidawir
Program Pemberdayaan Masyarakat Desa Dan Kelurahan	Persentase Program dan Kegiatan Pemberdayaan	%	100.00	100.00	Terlaksana Sesuai Jadwal Pelaksanaan	Kecamatan Kalidawir

Bidang Urusan Pemerintahan dan Program Prioritas Pembangunan	Indikator Kinerja Program (outcome)	Satuan	Target Kinerja dan Realisasi Program Prioritas P-RPJMD Kab. Tulungagung Tahun 2018-2023 pada pelaksanaan Tahun 2022		Alasan Tercapai / Tidak Tercapai	PD Penanggung Jawab
			Target	Realisasi		
	Masyarakat Desa yang difasilitasi					
Program Koordinasi Ketentraman Dan Ketertiban Umum	Persentase desa tertib peraturan perundangan	%	100.00	100.00	Terlaksana Sesuai Jadwal Pelaksanaan	Kecamatan Kalidawir
Program Penyelenggaraan Urusan Pemerintahan Umum	Persentase urusan pemerintahan umum yang difasilitasi dalam kegiatan kecamatan	%	100.00	100.00	Terlaksana Sesuai Jadwal Pelaksanaan	Kecamatan Kalidawir
Program Pembinaan dan Pengawasan Pemerintahan Desa	Persentase pemerintahan desa yang tertib administrasi	%	100.00	100.00	Terlaksana Sesuai Jadwal Pelaksanaan	Kecamatan Kalidawir
UNSUR KEWILAYAHAN						
Program Penunjang Urusan Pemerintahan Daerah Kabupaten/Kota	Indeks Kepuasan Layanan Kesekretariatan	Indeks	87.00	100.00	Pelaksanaan SKM (Survey Kepuasan Masyarakat) pada akhir tahun, maka Triwulan II tahun 2022 belum memenuhi target yang telah ditetapkan	Kecamatan Karangrejo
Program Penyelenggaraan Pemerintahan Dan Pelayanan Publik	Persentase Pelayanan administrasi kecamatan yang sesuai SOP	%	100.00	100.00	Pelayanan perizinan dan non perizinan yang dilayani sesuai dengan SOP	Kecamatan Karangrejo

Bidang Urusan Pemerintahan dan Program Prioritas Pembangunan	Indikator Kinerja Program (outcome)	Satuan	Target Kinerja dan Realisasi Program Prioritas P-RPJMD Kab. Tulungagung Tahun 2018-2023 pada pelaksanaan Tahun 2022		Alasan Tercapai / Tidak Tercapai	PD Penanggung Jawab
			Target	Realisasi		
Program Pemberdayaan Masyarakat Desa Dan Kelurahan	Persentase Program dan Kegiatan Pemberdayaan Masyarakat Desa yang difasilitasi	%	100.00	100.00	Partisipasi pemberdayaan masyarakat desa telah difasilitasi dalam pelaksanaan kegiatan	Kecamatan Karangrejo
Program Koordinasi Ketentraman Dan Ketertiban Umum	Persentase desa tertib peraturan perundangan	%	100.00	100.00	Koordinasi sinegritas dengan Tokoh Agama dan Tokoh Masyarakat sebagaimana terget yang telah	Kecamatan Karangrejo
Program Penyelenggaraan Urusan Pemerintahan Umum	Persentase urusan pemerintahan umum yang difasilitasi dalam kegiatan kecamatan	%	100.00	100.00	Kegiatan forkopimcam yang difasilitasi sesuai sebagaimana terget yang telah ditetapkan	Kecamatan Karangrejo
Program Pembinaan dan Pengawasan Pemerintahan Desa	Persentase pemerintahan desa yang tertib administrasi	%	100.00	100.00	Kegiatan Fasilitasi pengelolaan keuangan desa dan pendayagunaan aset desa telah dilaksanakan	Kecamatan Karangrejo
UNSUR KEWILAYAHAN						
Program Penunjang Urusan Pemerintahan Daerah Kabupaten/Kota	Indeks Kepuasan Layanan Kesekretariatan	Indeks	88.00	88.00	Untuk Pelaksanaan Penyerapan Anggaran di Kecamatan Kauman sudah se maksimal mungkin oleh karena itu outcome dari program di atas sudah memenuhi	Kecamatan Kauman
Program Penyelenggaraan Pemerintahan	Persentase Pelayanan administrasi	%	100.00	100.00	Pada triwulan IV, layanan yang diberikan kepada masyarakat telah sesuai dengan SOP yang disusun, Layanan Administrasi	Kecamatan Kauman

Bidang Urusan Pemerintahan dan Program Prioritas Pembangunan	Indikator Kinerja Program (outcome)	Satuan	Target Kinerja dan Realisasi Program Prioritas P-RPJMD Kab. Tulungagung Tahun 2018-2023 pada pelaksanaan Tahun 2022		Alasan Tercapai / Tidak Tercapai	PD Penanggung Jawab
			Target	Realisasi		
Dan Pelayanan Publik	kecamatan yang sesuai SOP				Kecamatan pada triwulan IV didominasi pada SKCK, ijin keramaian (Hajatan), perekaman E-KTP, pencetakan E-KTP yang meliputi lima kecamatan eks pembantu bupati (eks Kalangbret) yaitu Kecamatan Pagerwojo, Kecamatan Sendang, Kecamatan Karangrejo, Kecamatan Gonda serta Kecamatan Kauman itu sendiri. sedangkan untuk mutasi penduduk (pindah tempat) sudah bisa dilakukan prngurusan di Desa masing - masing	
Program Pemberdayaan Masyarakat Desa Dan Kelurahan	Persentase Program dan Kegiatan Pemberdayaan Masyarakat Desa yang difasilitasi	%	100.00	100.00	Pada triwulan IV, Kegiatan yang di fasilitasi oleh Kecamatan Kauman terkait kegiatan Musyawarah Pembangunan Desa, Memberikan koordinasi dan Pengawasan terhadap pemberitahuan adanya Bantuan Subsidi BBM untuk masyarakat ke Desa - desa se Kauman	Kecamatan Kauman
Program Koordinasi Ketentraman Dan Ketertiban Umum	Persentase desa tertib peraturan perundangan	%	100.00	100.00	Pada triwulan IV, kegiatan yang difasilitasi oleh Kecamatan Kauman mencakup koordinasi terkait ketentraman dan ketertiban yang ada diwilayah Kecamatan Kauman, koordinasi dengan lintas sektor yang ada di Wilayah Kecamatan	Kecamatan Kauman
Program Penyelenggaraan Urusan Pemerintahan Umum	Persentase urusan pemerintahan umum yang difasilitasi dalam kegiatan kecamatan	%	100.00	100.00	Dalam triwulan IV, ini kegiatan urusan emerintahan umum sudah sesuai SOP dan Melakukan sosialisasi pengelolaan keuangan Desa dan Pendayagunaan Aset Desa	Kecamatan Kauman
Program Pembinaan dan Pengawasan	Persentase pemerintahan	%	100.00	100.00	Pada triwulan IV, pada setiap desa di Kecamatan Kauman telah memiliki buku administrasi pencatatan dan pelaporan, baik	Kecamatan Kauman

Bidang Urusan Pemerintahan dan Program Prioritas Pembangunan	Indikator Kinerja Program (outcome)	Satuan	Target Kinerja dan Realisasi Program Prioritas P-RPJMD Kab. Tulungagung Tahun 2018-2023 pada pelaksanaan Tahun 2022		Alasan Tercapai / Tidak Tercapai	PD Penanggung Jawab
			Target	Realisasi		
Pemerintahan Desa	desa yang tertib administrasi				terkait pembangunan desa, kependudukan, keuangan desa, dll dan sudah terfasilitasi di kecamatan serta adanya monitoring berkala	
UNSUR KEWILAYAHAN						
Program Penunjang Urusan Pemerintahan Daerah Kabupaten/Kota	Indeks Kepuasan Layanan Kesekretariatan	Indeks	85.00	84.00	Kinerja kesekretariatan berjalan secara maksimal dalam kepengurusan administrasi nota dinas	Kecamatan Kedungwaru
Program Penyelenggaraan Pemerintahan Dan Pelayanan Publik	Persentase Pelayanan administrasi kecamatan yang sesuai SOP	%	100.00	100.00	Program penyelenggaraan pelayanan publik di Kec. Kedungwaru sesuai dengan target RPJMD 100% sehingga pelayanan di Kec. Kedungwaru dalam tribulan IV sudah terrealisasi 100%. Baik secara online maupun offline	Kecamatan Kedungwaru
Program Pemberdayaan Masyarakat Desa Dan Kelurahan	Persentase Program dan Kegiatan Pemberdayaan Masyarakat Desa yang difasilitasi	%	100.00	100.00	Target RPJMD 100% sehingga terealisasi tribulan IV menjadi 100% dikarenakan kegiatan pemberdayaan masyarakat serta memfasilitasi Program yang di desa terkait pemberdayaan masyarakat sudah terlaksana	Kecamatan Kedungwaru
Program Koordinasi Ketentraman Dan Ketertiban Umum	Persentase desa tertib peraturan perundangan	%	100.00	100.00	Rutin melakukan koordinasi dengan Forkopimcam dalam melaksanakan cipta kondisi Kantibnas serta mensosialisasikan aturan perizinan dan aturan yang lain agar tidak terjadi krisis sosial di masyarakat	Kecamatan Kedungwaru
Program Penyelenggaraan Urusan Pemerintahan Umum	Persentase urusan pemerintahan umum yang difasilitasi	%	100.00	100.00	Dalam kegiatan yang terfasilitasi Kecamatan dari target 100% sehingga tribulan IV menjadi terealisasi 100% dikarenakan sudah terlaksana	Kecamatan Kedungwaru

Bidang Urusan Pemerintahan dan Program Prioritas Pembangunan	Indikator Kinerja Program (outcome)	Satuan	Target Kinerja dan Realisasi Program Prioritas P-RPJMD Kab. Tulungagung Tahun 2018-2023 pada pelaksanaan Tahun 2022		Alasan Tercapai / Tidak Tercapai	PD Penanggung Jawab
			Target	Realisasi		
	dalam kegiatan kecamatan					
Program Pembinaan dan Pengawasan Pemerintahan Desa	Persentase pemerintahan desa yang tertib administrasi	%	100.00	100.00	Dalam pembinaan dan pengawasan Pemdes tribulan IV meningkat menjadi 100% dikarenakan administrasi di bidang pemerintahan dan kemasyarakatan sudah dilaksanakan pemerintah desa	Kecamatan Kedungwaru
UNSUR KEWILAYAHAN						
Program Penunjang Urusan Pemerintahan Daerah Kabupaten/Kota	Indeks Kepuasan Layanan Kesekretariatan	Indeks	83.00	85.00	Belum dilaksanakan Survey Kepuasan Layanan Kesekretariatan	Kecamatan Ngantru
Program Penyelenggaraan Pemerintahan Dan Pelayanan Publik	Persentase Pelayanan administrasi kecamatan yang sesuai SOP	%	100.00	100.00	Semua pelayan publik di Kecamatan Ngantru telah sesuai dengan standar pelayanan yang ada	Kecamatan Ngantru
Program Pemberdayaan Masyarakat Desa Dan Kelurahan	Persentase Program dan Kegiatan Pemberdayaan Masyarakat Desa yang difasilitasi	%	100.00	100.00	Program pemberdayaan masyarakat desa yang telah difasilitasi meliputi PPKM Mikro, Kaderisasi SDGS	Kecamatan Ngantru
Program Koordinasi Ketentraman Dan Ketertiban Umum	Persentase desa tertib peraturan perundangan	%	100.00	100.00	Semua desa di Kecamatan Ngantru telah bekerja sesuai peraturan yang berlaku, diantaranya kepatuhan terhadap upaya	Kecamatan Ngantru

Bidang Urusan Pemerintahan dan Program Prioritas Pembangunan	Indikator Kinerja Program (outcome)	Satuan	Target Kinerja dan Realisasi Program Prioritas P-RPJMD Kab. Tulungagung Tahun 2018-2023 pada pelaksanaan Tahun 2022		Alasan Tercapai / Tidak Tercapai	PD Penanggung Jawab
			Target	Realisasi		
Program Penyelenggaraan Urusan Pemerintahan Umum	Persentase urusan pemerintahan umum yang difasilitasi dalam kegiatan kecamatan	%	100.00	100.00	Kegiatan Urusan Pemerintahan Umum Yang Difasilitasi Dalam Kegiatan Kecamatan sudah dilaksanakan	Kecamatan Ngantru
Program Pembinaan dan Pengawasan Pemerintahan Desa	Persentase pemerintahan desa yang tertib administrasi	%	100.00	100.00	Seluruh desa telah memiliki Dokumen Administrasi sesuai Permendagri Nomor 47 Tahun 2016 tentang Administrasi Desa, meliputi : Administrasi Umum, Administrasi Keuangan , Administrasi Pembangunan, dan Administrasi lainnya.	Kecamatan Ngantru
UNSUR KEWILAYAHAN						
Program Penunjang Urusan Pemerintahan Daerah Kabupaten/Kota	Indeks Kepuasan Layanan Kesekretariatan	Indeks	86.00	86.00	Layanan Kesekretariatan di Kecamatan Ngunut sudah memenuhi target	Kecamatan Ngunut
Program Penyelenggaraan Pemerintahan Dan Pelayanan Publik	Persentase Pelayanan administrasi kecamatan yang sesuai SOP	%	100.00	100.00	Seluruh Pelayaann Publik di Kecamatan Ngunut sudah sesuai Standar Pelayanan yang telah di tetapkan	Kecamatan Ngunut
Program Pemberdayaan Masyarakat Desa Dan Kelurahan	Persentase Program dan Kegiatan Pemberdayaan Masyarakat Desa yang difasilitasi	%	100.00	100.00	Kegiatan Pemberdayaan Masyarakat Desa yang difasilitasi sudah semaksimal dan penyerapan anggaran sudah maksimal	Kecamatan Ngunut

Bidang Urusan Pemerintahan dan Program Prioritas Pembangunan	Indikator Kinerja Program (outcome)	Satuan	Target Kinerja dan Realisasi Program Prioritas P-RPJMD Kab. Tulungagung Tahun 2018-2023 pada pelaksanaan Tahun 2022		Alasan Tercapai / Tidak Tercapai	PD Penanggung Jawab
			Target	Realisasi		
Program Koordinasi Ketentraman Dan Ketertiban Umum	Persentase desa tertib peraturan perundangan	%	100.00	100.00	Kegiatan yang difasilitasi mencakup koordinasi terkait dengan ketentraman dan ketertiban serta koordinasi lintas sektor	Kecamatan Ngunut
Program Penyelenggaraan Urusan Pemerintahan Umum	Persentase urusan pemerintahan umum yang difasilitasi dalam kegiatan kecamatan	%	100.00	100.00	Kegiatan di Kecamatan Ngunut mencakup fasilitas, koordinasi dan pembinaan Wawasan kebangsaan dan ketahanan nasional	Kecamatan Ngunut
Program Pembinaan dan Pengawasan Pemerintahan Desa	Persentase pemerintahan desa yang tertib administrasi	%	100.00	100.00	Pada setiap desa telah memiliki buku administrasi pencatatan dan pelaporan, baik terkait pembangunan desa, kependudukan, keuangan desa dan sudah terfasilitasi di kecamatan serta adanya monitoring berkala	Kecamatan Ngunut
UNSUR KEWILAYAHAN						
Program Penunjang Urusan Pemerintahan Daerah Kabupaten/Kota	Indeks Kepuasan Layanan Kesekretariatan	Indeks	82.00	82.00	Sesuai Survey	Kecamatan Pagerwojo
Program Penyelenggaraan Pemerintahan Dan Pelayanan Publik	Persentase Pelayanan administrasi kecamatan yang sesuai SOP	%	100.00	100.00	Semua pelayanan dapat terselesaikan tepat waktu sesuai dengan SOP	Kecamatan Pagerwojo
Program Pemberdayaan	Persentase Program dan Kegiatan	%	100.00	100.00	Program Pemberdayaan Masyarakat Desa telah difasilitasi dalam pelaksanaan Musrenbag Kecamatan	Kecamatan Pagerwojo

Bidang Urusan Pemerintahan dan Program Prioritas Pembangunan	Indikator Kinerja Program (outcome)	Satuan	Target Kinerja dan Realisasi Program Prioritas P-RPJMD Kab. Tulungagung Tahun 2018-2023 pada pelaksanaan Tahun 2022		Alasan Tercapai / Tidak Tercapai	PD Penanggung Jawab
			Target	Realisasi		
Masyarakat Desa Dan Kelurahan	Pemberdayaan Masyarakat Desa yang difasilitasi					
Program Koordinasi Ketentraman Dan Ketertiban Umum	Persentase desa tertib peraturan perundangan	%	100.00	100.00	Pemerintahan Desa telah tertib dan melaksanakan peraturan perundangan yang telah ditetapkan	Kecamatan Pagerwojo
Program Penyelenggaraan Urusan Pemerintahan Umum	Persentase urusan pemerintahan umum yang difasilitasi dalam kegiatan kecamatan	%	100.00	100.00	Urusan Pemerintahan Umum Sudah terfasilitasi melalui kegiatan Forkopimcam	Kecamatan Pagerwojo
Program Pembinaan dan Pengawasan Pemerintahan Desa	Persentase pemerintahan desa yang tertib administrasi	%	100.00	100.00	Semua desa telah tertib administrasi sesuai dengan Permendagri 47 Tahun 2016 Tentang Administrasi Pemerintahan Desa	Kecamatan Pagerwojo
UNSUR KEWILAYAHAN						
Program Penunjang Urusan Pemerintahan Daerah Kabupaten/Kota	Indeks Kepuasan Layanan Kesekretariatan	Indeks	81.50	85,15	Pada Triwulan 4 telah dilakukan Survey Indeks Kepuasan Layanan Kesekretariatan	Kecamatan Pakel
Program Penyelenggaraan Pemerintahan Dan Pelayanan Publik	Persentase Pelayanan administrasi kecamatan yang sesuai SOP	%	100.00	100.00	Pada Triwulan IV program penyelenggaraan pemerintahan dan pelayanan publik dengan kegiatan pelaksanaan urusan pemerintahan yang terkait dengan pelayanan perizinan non usaha telah melaksanakan rapat/bimtek	Kecamatan Pakel

Bidang Urusan Pemerintahan dan Program Prioritas Pembangunan	Indikator Kinerja Program (outcome)	Satuan	Target Kinerja dan Realisasi Program Prioritas P-RPJMD Kab. Tulungagung Tahun 2018-2023 pada pelaksanaan Tahun 2022		Alasan Tercapai / Tidak Tercapai	PD Penanggung Jawab
			Target	Realisasi		
					operator pelayanan PATEN dengan rekanan aplikasi PATEN	
Program Pemberdayaan Masyarakat Desa Dan Kelurahan	Persentase Program dan Kegiatan Pemberdayaan Masyarakat Desa yang difasilitasi	%	100.00	100.00	Pada Triwulan IV program pemberdayaan masyarakat desa dan kelurahan adalah pelaksanaan kegiatan peningkatan efektifitas kegiatan pemberdayaan mesyarakat diwilayah Kecamatan berupa monitoring penanganan/pencegahan stunting di Desa - desa	Kecamatan Pakel
Program Koordinasi Ketentraman Dan Ketertiban Umum	Persentase desa tertib peraturan perundangan	%	100.00	100.00	Pada tribulan 4 untuk program koordinasi ketentraman dan ketertiban umum berupa pembinaan linmas dan rapat koordinasi dengan tim pengaman ketenraman dan ketertiban tingkat kecamatan dalam rangka penanganan ketentrman dan ketertiban diwilayah kecamatan dengan melaksanakan patroli keamanan	Kecamatan Pakel
Program Penyelenggaraan Urusan Pemerintahan Umum	Persentase urusan pemerintahan umum yang difasilitasi dalam kegiatan kecamatan	%	100.00	100.00	Pada tribulan 4 program penyelenggaraan urusan pemerintahan umum berupa peringatan HUT Kabupaten Tulungagung ke 817 Tahun 2022	Kecamatan Pakel
Program Pembinaan dan Pengawasan Pemerintahan Desa	Persentase pemerintahan desa yang tertib administrasi	%	100.00	100.00	Pada Triwulan IV program pembinaan dan pengawasan pemerintahan pemerintahan desa berupa pembinaan keuangan desa dan pembinaan aset desa	Kecamatan Pakel
UNSUR KEWILAYAHAN						
Program Penunjang	Indeks Kepuasan	Indeks	86.00	86.00	Sesuai target	Kecamatan Pucanglaban

Bidang Urusan Pemerintahan dan Program Prioritas Pembangunan	Indikator Kinerja Program (outcome)	Satuan	Target Kinerja dan Realisasi Program Prioritas P-RPJMD Kab. Tulungagung Tahun 2018-2023 pada pelaksanaan Tahun 2022		Alasan Tercapai / Tidak Tercapai	PD Penanggung Jawab
			Target	Realisasi		
Urusan Pemerintahan Daerah Kabupaten/Kota	Layanan Kesekretariatan					
Program Penyelenggaraan Pemerintahan Dan Pelayanan Publik	Presentase Pelayanan Administrasi Kecamatan yang sesuai SOP	%	100.00	100.00	Sesuai target	Kecamatan Pucanglaban
Program Pemberdayaan Masyarakat Desa Dan Kelurahan	Persentase Program dan Kegiatan Pemberdayaan Masyarakat Desa yang difasilitasi	%	100.00	100.00	Sesuai target	Kecamatan Pucanglaban
Program Koordinasi Ketentraman Dan Ketertiban Umum	presentase desa tertib peraturan perundangan	%	100.00	100.00	Sesuai target	Kecamatan Pucanglaban
Program Penyelenggaraan Urusan Pemerintahan Umum	Persentase urusan pemerintahan umum yang difasilitasi dalam kegiatan kecamatan	%	100.00	100.00	Sesuai target	Kecamatan Pucanglaban
Program Pembinaan dan Pengawasan Pemerintahan Desa	Presentase pemerintah desa yang tertib administrasi	%	100.00	100.00	Sesuai target	Kecamatan Pucanglaban

Bidang Urusan Pemerintahan dan Program Prioritas Pembangunan	Indikator Kinerja Program (outcome)	Satuan	Target Kinerja dan Realisasi Program Prioritas P-RPJMD Kab. Tulungagung Tahun 2018-2023 pada pelaksanaan Tahun 2022		Alasan Tercapai / Tidak Tercapai	PD Penanggung Jawab
			Target	Realisasi		
UNSUR KEWILAYAHAN						
Program Penunjang Urusan Pemerintahan Daerah Kabupaten/Kota	Indeks Kepuasan Layanan Kesekretariatan	Indeks	85.00	85,99	Layanan Kesekretariatan telah dilaksanakan secara rutin dengan baik, survey dilaksanakan pada akhir desember (triwulan IV) tahun 2022	Kecamatan Rejotangan
Program Penyelenggaraan Pemerintahan Dan Pelayanan Publik	Persentase Pelayanan administrasi kecamatan yang sesuai SOP	%	100.00	100.00	Pelaksanaan pelayanan administrasi kepada masyarakat telah dilaksanakan sesuai dengan SOP. Jenis layanan didominasi pada perekaman E-KTP, SKCK, Pindah Tempat Penduduk, ijin keramaian, IMB, legalisasi proposal permohonan bantuan dana, legalisasi SKTM, Surat keterangan waris, fasilitasi OSS dan permohonan dispensasi nikah. dalam pelaksanaannya semua pemohon layanan terlayani dengan baik dan tidak ada komplain/ merasa tidak puas	Kecamatan Rejotangan
Program Pemberdayaan Masyarakat Desa Dan Kelurahan	Persentase Program dan Kegiatan Pemberdayaan Masyarakat Desa yang difasilitasi	%	100.00	100.00	Telah dilaksanakan program pemberdayaan masyarakat desa berupa : Evaluasi APBDes perubahan 2022 dan RAPBDes 2023, percepatan pelaporan capaian output kegiatan bersumber dari APBDes, fasilitasi rapat koordinasi dengan TTPS dan Desa, fasilitasi penyaluran bansos BLT BBM, sembako, PKH, monitoring penyaluran bantuan permakanan, fasilitasi ingatan massal, fasilitasi pengiriman peserta MTQ tingkat kabupaten.	Kecamatan Rejotangan
Program Koordinasi Ketentraman Dan Ketertiban Umum	Persentase desa tertib peraturan perundangan	%	100.00	100.00	Memberikan peringatan kepada aparat pemerintahan desa dan tokoh - tokoh masyarakat untuk meningkatkan kewaspadaan terjadinya bencana alam terhadap desa - desa rawan bencana. antara	Kecamatan Rejotangan

Bidang Urusan Pemerintahan dan Program Prioritas Pembangunan	Indikator Kinerja Program (outcome)	Satuan	Target Kinerja dan Realisasi Program Prioritas P-RPJMD Kab. Tulungagung Tahun 2018-2023 pada pelaksanaan Tahun 2022		Alasan Tercapai / Tidak Tercapai	PD Penanggung Jawab
			Target	Realisasi		
					lain pembersihan saluran untuk mencegah banjir, pemangkasan pohon untuk daerah rawan puting beliung.	
Program Penyelenggaraan Urusan Pemerintahan Umum	Persentase urusan pemerintahan umum yang difasilitasi dalam kegiatan kecamatan	%	100.00	100.00	Pada dasarnya semua urusan pemerintahan umum telah terlaksana, antara lain berupa: penjarangan dan penyaringan perangkat desa tanen, inventarisasi aset desa, pembinaan aparat pemerintahan desa	Kecamatan Rejotangan
Program Pembinaan dan Pengawasan Pemerintahan Desa	Persentase pemerintahan desa yang tertib administrasi	%	100.00	100.00	Melakukan verifikasi dan evaluasi hasil rekomendasi keuangan dalam mengajukan surat pemerintahan pemebayaran (SPP) sebagai pertanggung jawaban secara administrasi, pembinaan administrasi keuangan desa	Kecamatan Rejotangan
UNSUR KEWILAYAHAN						
Program Penunjang Urusan Pemerintahan Daerah Kabupaten/Kota	Indeks Kepuasan Layanan Kesekretariatan	Indeks	80.00	80.00	-	Kecamatan Sendang
Program Penyelenggaraan Pemerintahan Dan Pelayanan Publik	Persentase Pelayanan administrasi kecamatan yang sesuai SOP	%	100.00	100.00	-	Kecamatan Sendang
Program Pemberdayaan Masyarakat Desa Dan Kelurahan	Persentase Program dan Kegiatan Pemberdayaan	%	100.00	100.00	-	Kecamatan Sendang

Bidang Urusan Pemerintahan dan Program Prioritas Pembangunan	Indikator Kinerja Program (outcome)	Satuan	Target Kinerja dan Realisasi Program Prioritas P-RPJMD Kab. Tulungagung Tahun 2018-2023 pada pelaksanaan Tahun 2022		Alasan Tercapai / Tidak Tercapai	PD Penanggung Jawab
			Target	Realisasi		
	Masyarakat Desa yang difasilitasi					
Program Koordinasi Ketentraman Dan Ketertiban Umum	Persentase desa tertib peraturan perundangan	%	100.00	100.00	-	Kecamatan Sendang
Program Penyelenggaraan Urusan Pemerintahan Umum	Persentase urusan pemerintahan umum yang difasilitasi dalam kegiatan kecamatan	%	100.00	100.00	-	Kecamatan Sendang
Program Pembinaan dan Pengawasan Pemerintahan Desa	Persentase pemerintahan desa yang tertib administrasi	%	100.00	100.00	-	Kecamatan Sendang
UNSUR KEWILAYAHAN						
Program Penunjang Urusan Pemerintahan Daerah Kabupaten/Kota	Indeks Kepuasan Layanan Kesekretariatan	Indeks	85.00	85.00		Kecamatan Sumbergempol
Program Penyelenggaraan Pemerintahan Dan Pelayanan Publik	Persentase Pelayanan administrasi kecamatan yang sesuai SOP	%	100.00	100.00		Kecamatan Sumbergempol

Bidang Urusan Pemerintahan dan Program Prioritas Pembangunan	Indikator Kinerja Program (outcome)	Satuan	Target Kinerja dan Realisasi Program Prioritas P-RPJMD Kab. Tulungagung Tahun 2018-2023 pada pelaksanaan Tahun 2022		Alasan Tercapai / Tidak Tercapai	PD Penanggung Jawab
			Target	Realisasi		
Program Pemberdayaan Masyarakat Desa Dan Kelurahan	Persentase Program dan Kegiatan Pemberdayaan Masyarakat Desa yang difasilitasi	%	100.00	100.00		Kecamatan Sumbergempol
Program Koordinasi Ketentraman Dan Ketertiban Umum	Persentase desa tertib peraturan perundangan	%	100.00	100.00		Kecamatan Sumbergempol
Program Penyelenggaraan Urusan Pemerintahan Umum	Persentase urusan pemerintahan umum yang difasilitasi dalam kegiatan kecamatan	%	100.00	100.00		Kecamatan Sumbergempol
Program Pembinaan dan Pengawasan Pemerintahan Desa	Persentase pemerintahan desa yang tertib administrasi	%	100.00	100.00		Kecamatan Sumbergempol
UNSUR KEWILAYAHAN						
Program Penunjang Urusan Pemerintahan Daerah Kabupaten/Kota	Indeks Kepuasan Layanan Kesekretariatan	Indeks	79.00	79.00	Tercapai 79 karena dalam membrikan layanan kebidang lain terpenuhi kebutuhan	Kecamatan Tanggunggunung
Program Penyelenggaraan Pemerintahan	Persentase Pelayanan administrasi	%	100.00	100.00	Tercapai 100% karena berkas/dokumen pengajuan pelayanan dari masyarakat terselesaikan dengan baik	Kecamatan Tanggunggunung

Bidang Urusan Pemerintahan dan Program Prioritas Pembangunan	Indikator Kinerja Program (outcome)	Satuan	Target Kinerja dan Realisasi Program Prioritas P-RPJMD Kab. Tulungagung Tahun 2018-2023 pada pelaksanaan Tahun 2022		Alasan Tercapai / Tidak Tercapai	PD Penanggung Jawab
			Target	Realisasi		
Dan Pelayanan Publik	kecamatan yang sesuai SOP					
Program Pemberdayaan Masyarakat Desa Dan Kelurahan	Persentase Program dan Kegiatan Pemberdayaan Masyarakat Desa yang difasilitasi	%	100.00	100.00	Penyerapan dana desa telah berjalan dengan baik telah mencapai seratus persen, serta realisasi dana desa berjalan dengan baik, hal ini dikarenakan koordinasi dengan desa berlangsung secara lancar sehingga keuangan desa dapat berjalan sebagaimana mestinya	Kecamatan Tanggunggunung
Program Koordinasi Ketentraman Dan Ketertiban Umum	Persentase desa tertib peraturan perundangan	%	100.00	100.00	Melaksanakan apel setiap hari sabtu dan melakukan patroli KAMTIBMAS dalam rangkaantisipasi penyakit masyarakat misalnya konflik antar perguruan pencak silat	Kecamatan Tanggunggunung
Program Penyelenggaraan Urusan Pemerintahan Umum	Persentase urusan pemerintahan umum yang difasilitasi dalam kegiatan kecamatan	%	100.00	100.00	urusan pemerintahan umum sesuai dengan UU no 23 Tahun 2014 pasal 24 belum sepenuhnya difasilitasi kecamatan	Kecamatan Tanggunggunung
Program Pembinaan dan Pengawasan Pemerintahan Desa	Persentase pemerintahan desa yang tertib administrasi	%	100.00	100.00	Pada tribulan IV pada setiap desa dikecamatan Tanggunggunung sudah terdapat adminduk	Kecamatan Tanggunggunung
UNSUR KEWILAYAHAN						
Program Penunjang Urusan Pemerintahan Daerah Kabupaten/Kota	Indeks Kepuasan Layanan Kesekretariatan	Indeks	85.00	85.00	Bahwa operasional kecamatan dapat dilakukan dengan sesuai dengan hasil survey	Kecamatan Tulungagung

Bidang Urusan Pemerintahan dan Program Prioritas Pembangunan	Indikator Kinerja Program (outcome)	Satuan	Target Kinerja dan Realisasi Program Prioritas P-RPJMD Kab. Tulungagung Tahun 2018-2023 pada pelaksanaan Tahun 2022		Alasan Tercapai / Tidak Tercapai	PD Penanggung Jawab
			Target	Realisasi		
Program Penyelenggaraan Pemerintahan Dan Pelayanan Publik	Persentase Pelayanan administrasi kecamatan yang sesuai SOP	%	100.00	100.00	Pelayanan administrasi kecamatan dilaksanakan sesuai dengan SOP	Kecamatan Tulungagung
Program Pemberdayaan Masyarakat Desa Dan Kelurahan	Persentase Program dan Kegiatan Pemberdayaan Masyarakat Desa yang difasilitasi	%	100.00	100.00	Program dan kegiatan pemberdayaan masyarakat telah dilaksanakan sesuai dengan Peraturan Bupati Tulungagung Nomor 14 Tahun 2020 Tentang Pelaksanaan Pembangunan Sarana dan Prasarana dan Pemberdayaan Masyarakat Kelurahan di Tulungagung	Kecamatan Tulungagung
Program Koordinasi Ketentraman Dan Ketertiban Umum	Persentase desa tertib peraturan perundangan	%	100.00	100.00	Seluruh kelurahan telah melaksanakan surat edaran Bupati terkait dengan penanganan covid-19, baik berupa sosialisasi kepada masyarakat, penyiapan saran dan prasarana,serta monitoring setiap kegiatan yang dilakukan oleh masyarakat	Kecamatan Tulungagung
Program Penyelenggaraan Urusan Pemerintahan Umum	Persentase urusan pemerintahan umum yang difasilitasi dalam kegiatan kecamatan	%	100.00	100.00	Urusan pemerintahan umum sesuai dengan UU No 23 Tahun 2014 pasal 25 telah difasilitasi oleh kecamatan terkait urusan penanganan konflik sosial,pemerintahan,pembinaan kerukunan serta koordinasi lintas sektor	Kecamatan Tulungagung
URUSAN KESATUAN BANGSA DAN POLITIK						
KESATUAN BANGSA DAN POLITIK						
Program Penunjang Urusan Pemerintahan	Indeks Kepuasan Layanan Kesekretariatan	Indeks	87.00	86.00	Layanan berjalan dengan baik dan lancar	Bakesbangpol

Bidang Urusan Pemerintahan dan Program Prioritas Pembangunan	Indikator Kinerja Program (outcome)	Satuan	Target Kinerja dan Realisasi Program Prioritas P-RPJMD Kab. Tulungagung Tahun 2018-2023 pada pelaksanaan Tahun 2022		Alasan Tercapai / Tidak Tercapai	PD Penanggung Jawab
			Target	Realisasi		
Daerah Kabupaten/Kota						
Program Penguatan Ideologi Pancasila dan Karakter Kebangsaan	Persentase Penguatan Ideologi Pancasila dan Karakter Kebangsaan	%	100.00	100.00	Program kegiatan telah selesai dilaksanakan	Bakesbangpol
Program Pembinaan dan Pengembangan Ketahanan Ekonomi, Sosial, Budaya, Agama	Persentase Pembinaan dan Pengembangan Ketahanan Ekonomi, Sosial, Budaya, Agama	%	100.00	100.00	Program kegiatan telah selesai dilaksanakan	Bakesbangpol
Program Peningkatan Peran Partai Politik dan Lembaga Pendidikan Melalui Pendidikan Politik dan Pengembangan Etika Serta Budaya Politik	Persentase Peran Partai Politik dan Lembaga Pendidikan dalam Pendidikan Politik dan Pengembangan Etika Serta Budaya Politik	%	100.00	100.00	Program kegiatan telah selesai dilaksanakan	Bakesbangpol
Program Pemberdayaan dan Pengawasan Organisasi Kemasyarakatan	Persentase Pemberdayaan dan Pengawasan Organisasi Kemasyarakatan	%	100.00	100.00	Program kegiatan telah selesai dilaksanakan	Bakesbangpol

Bidang Urusan Pemerintahan dan Program Prioritas Pembangunan	Indikator Kinerja Program (outcome)	Satuan	Target Kinerja dan Realisasi Program Prioritas P-RPJMD Kab. Tulungagung Tahun 2018-2023 pada pelaksanaan Tahun 2022		Alasan Tercapai / Tidak Tercapai	PD Penanggung Jawab
			Target	Realisasi		
Program Peningkatan Kewaspadaan nasional dan peningkatan kualitas dan fasilitas penanganan konflik sosial	Persentase kewaspadaan nasional dan kualitas dan fasilitas penanganan konflik sosial	%	100.00	100.00	Program kegiatan telah selesai dilaksanakan	Bakesbangpol

Sumber: Hasil Evaluasi 2023

Adapun evaluasi kegiatan dan sub kegiatan 2022 mengacu pada capaian indikator yang termuat dalam RKPD Kabupaten Tulungagung Tahun 2022 khususnya perbandingan antara target pada tahun 2022 dan capaian pada akhir tahun 2022, tersaji pada tabel 2.114

**Tabel 2. 114 EVALUASI TERHADAP HASIL RKPd KABUPATEN TULUNGAGUNG TAHUN 2022
PERIODE PELAKSANAAN TAHUN 2022 TRIWULAN IV**

No	Kode	Urusan/Bidang Urusan Pemerintahan daerah dan Program/Kegiatan/Sub Kegiatan	Indikator Kinerja Program(outcome) / Kegiatan(output)	Target Kinerja RPJMD pada Tahun 2023 (Akhir Periode RPJMD)		Realisasi Capaian Kinerja RKPd sampai dengan RKPd Tahun Lalu		Target Kinerja dan Anggaran RKPd Tahun berjalan (Tahun 2022) yang		Realisasi Capaian Kinerja dan Anggaran RKPd yang dievaluasi (tahun 2022)		Tingkat Capaian Kinerja dan Realisasi		Realisasi Kinerja Anggaran RKPd s/d Tahun 2022		Tingkat Capaian Kinerja Dan		Perangkat Daerah Penanggung Jawab	Ket.	
				5		6		7		8		9 = 8/7 x 100%		10 = 6 + 8		11 = 10/5 x 100%				
				K	Rp.	K	Rp.	K	Rp.	K	Rp.	K	Rp.	K	Rp.	K	Rp.			12
1.01	PENDIDIKAN																			
1	0.00.01	PROGRAM PENUNJANG URUSAN PEMERINTAHAN DAERAH KABUPATEN/KOTA	Indeks Kepuasan Layanan Kesekretariatan (i)	82	827.095.500.000,00					80		0,00	0,00	80,00	-	97,561				
	0.00.01.2.01	Perencanaan, Penganggaran, dan Evaluasi Kinerja Perangkat Daerah	Indeks Kepuasan Layanan Kesekretariatan (i)	82	189.797.685,00			81		0	22.644.250,00	0,00	0,00	-	22.644.250,00	0	11,93			
	0.00.01.2.01.01	Penyusunan Dokumen Perencanaan Perangkat Daerah	Jumlah dokumen perencanaan PD (dokumen)			0	24.996.000,00		25.000.000,00	1	15.374.250,00	0,00	0,61	1,00	40.370.250,00			DINAS PENDIDIKAN, PEMUDA DAN OLAHRAGA		
			Jumlah Dokumen Perencanaan Perangkat Daerah (dokumen)					6		3		0,50		3,00						
	0.00.01.2.01.07	Evaluasi Kinerja Perangkat Daerah	Jumlah Laporan Evaluasi Kinerja Perangkat Daerah (Laporan)				142.712.000,00	2	139.327.000,00	1	7.270.000,00	0,50	0,05	1,00	149.982.000,00			DINAS PENDIDIKAN, PEMUDA DAN OLAHRAGA		
			Jumlah Dokumen Perencanaan, Evaluasi dan Laporan Kinerja (dokumen)			0				0		0,00		-						
	0.00.01.2.02	Administrasi Keuangan Perangkat Daerah	Indeks Kepuasan Layanan Kesekretariatan (i)	82	809.902.508.134,00			81		0	89.939.967.926,00	0,00	0,00	-	89.939.967.926,00	0	11,11			
	0.00.01.2.02.01	Penyediaan Gaji dan Tunjangan ASN	Jumlah bulan pemenuhan gaji dan tunjangan ASN (bulan)			14	416.717.428.482,00		746.952.177.973,00	3	82.325.903.248,00	0,00	0,11	17,00	499.043.331.730,00			DINAS PENDIDIKAN, PEMUDA DAN OLAHRAGA		
			Jumlah Orang yang Menerima Gaji dan Tunjangan ASN (Orang/ Bulan)					5650		0		0,00		-						
	0.00.01.2.02.02	Penyediaan Administrasi Pelaksanaan Tugas ASN	Jumlah dokumen administrasi pelaksanaan tugas ASN (dokumen)			12	11.675.075.000,00		12.702.813.120,00	3	7.603.664.678,00	0,00	0,60	15,00	19.278.739.678,00			DINAS PENDIDIKAN, PEMUDA DAN OLAHRAGA		
			Jumlah Dokumen Hasil Penyediaan Administrasi Pelaksanaan Tugas ASN (dokumen)					10		3		0,30		3,00						
	0.00.01.2.02.03	Pelaksanaan Penatausahaan dan Pengujian/Verifikasi Keuangan SKPD	Jumlah Dokumen Penatausahaan dan Pengujian/Verifikasi Keuangan SKPD (dokumen)				29.920.000,00	7	20.800.000,00	5	10.400.000,00	0,71	0,50	5,00	40.320.000,00			DINAS PENDIDIKAN, PEMUDA DAN OLAHRAGA		
			Jumlah dokumen verifikasi keuangan SKPD (dokumen)			0				0		0,00		-						
	0.00.01.2.05	Administrasi Kepegawaian Perangkat Daerah	Indeks Kepuasan Layanan Kesekretariatan (i)	82	287.415.975,00			81		0	18.595.000,00	0,00	0,00	-	18.595.000,00	0	6,47			
	0.00.01.2.05.02	Pengadaan Pakaian Dinas Beserta Atribut Kelengkapannya	Jumlah Pakaian Dinas (unit)			7	3.600.000,00		15.250.000,00	0	15.250.000,00	0,00	1,00	7,00	18.850.000,00			DINAS PENDIDIKAN, PEMUDA DAN OLAHRAGA		
			Jumlah Paket Pakaian Dinas beserta Atribut Kelengkapan (Paket)					600		600		1,00		600,00						
	0.00.01.2.05.10	Sosialisasi Peraturan Perundang-Undangan	Jumlah Sosialisasi Peraturan Perundang-undangan (kegiatan)			0	-	1	-	0	-	0,00	0,00	-	-			DINAS PENDIDIKAN, PEMUDA DAN OLAHRAGA		
	0.00.01.2.05.11	Bimbingan Teknis Implementasi Peraturan Perundang-Undangan	Jumlah Bimtek Implementasi Peraturan Perundang-undangan (kegiatan)			0	337.162.000,00		348.845.000,00	0	3.345.000,00	0,00	0,01	-	340.507.000,00			DINAS PENDIDIKAN, PEMUDA DAN OLAHRAGA		
			Jumlah Orang yang Mengikuti Bimbingan Teknis Implementasi Peraturan Perundang-Undangan (Orang)					1000		200		0,20		200,00						
	0.00.01.2.06	Administrasi Umum Perangkat Daerah	Indeks Kepuasan Layanan Kesekretariatan (i)	82	529.574.199,00			81		0	738.341.848,00	0,00	0,00	-	738.341.848,00	0	139,42			
	0.00.01.2.06.01	Penyediaan Komponen Instalasi Listrik/Penerangan Bangunan Kantor	Jumlah Paket Komponen Instalasi Listrik/Penerangan Bangunan Kantor yang Disediakan (Paket)				19.993.400,00	525	24.672.700,00	195	14.451.100,00	0,37	0,59	195,00	34.444.500,00			DINAS PENDIDIKAN, PEMUDA DAN OLAHRAGA		
			Jumlah komponen instalasi listrik/penerangan bangunan kantor yang tersedia (unit)			0				132		0,00		132,00						
	0.00.01.2.06.02	Penyediaan Peralatan dan Perlengkapan Kantor	Jumlah Paket Peralatan dan Perlengkapan Kantor yang Disediakan (Paket)				917.568.500,00	7120	602.600.200,00	1500	436.695.000,00	0,21	0,72	1.500,00	1.354.263.500,00			DINAS PENDIDIKAN, PEMUDA DAN OLAHRAGA		
			Jumlah peralatan dan perlengkapan kantor yang tersedia (unit)			0				1780		0,00		1.780,00						
	0.00.01.2.06.03	Penyediaan Peralatan Rumah Tangga	Jumlah peralatan rumah tangga yang tersedia (unit)			0	134.425.000,00	5	-	0	-	0,00	0,00	-	134.425.000,00			DINAS PENDIDIKAN, PEMUDA DAN OLAHRAGA		
	0.00.01.2.06.05	Penyediaan Barang Cetak dan Penggandaan	Jumlah barang cetakan dan penggandaan yang tersedia (unit)			0	41.927.200,00		40.510.900,00	11000	16.934.400,00	0,00	0,42	11.000,00	58.861.600,00			DINAS PENDIDIKAN, PEMUDA DAN OLAHRAGA		
			Jumlah Paket Barang Cetak dan Penggandaan yang Disediakan (Paket)					10		2		0,20		2,00						

No	Kode	Urusan/Bidang Urusan Pemerintahan daerah dan Program/Kegiatan/Sub Kegiatan	Indikator Kinerja Program(outcome) / Kegiatan(output)	Target Kinerja RPJMD pada Tahun 2023 (Akhir Periode RPJMD)		Realisasi Capaian Kinerja RKPD sampai dengan RKPD Tahun Lalu		Target Kinerja dan Anggaran RKPD Tahun berjalan (Tahun 2022) yang		Realisasi Capaian Kinerja dan Anggaran RKPD yang dievaluasi (tahun 2022)		Tingkat Capaian Kinerja dan Realisasi		Realisasi Kinerja Anggaran RKPD s/d Tahun 2022		Tingkat Capaian Kinerja Dan		Perangkat Daerah Penanggung Jawab	Ket.
				K	Rp.	K	Rp.	K	Rp.	K	Rp.	K	Rp.	K	Rp.	K	Rp.		
1	2	3	4	5	6	7	8	9	10	11	12	13	14	15	16	17	18	19	20
0.00.01.2.06.08		Fasilitas Kunjungan Tamu	Jumlah Laporan Fasilitas Kunjungan Tamu (Laporan)		42.585.000,00	20	63.900.000,00	7	49.695.000,00	0,35	0,78	7,00	92.280.000,00					DINAS PENDIDIKAN, PEMUDA DAN OLAHRAGA	
			jumlah kegiatan fasilitas kunjungan tamu (kegiatan)			0		5		0,00		5,00							
0.00.01.2.06.09		Penyelenggaraan Rapat Koordinasi dan Konsultasi SKPD	Jumlah Laporan Penyelenggaraan Rapat Koordinasi dan Konsultasi SKPD (Laporan)		339.137.013,00	50	297.585.000,00	20	220.566.348,00	0,40	0,74	20,00	559.703.361,00					DINAS PENDIDIKAN, PEMUDA DAN OLAHRAGA	
			jumlah kegiatan rapat koordinasi dan konsultasi (kegiatan)			0		15		0,00		15,00							
0.00.01.2.07		Pengadaan Barang Milik Daerah Penunjang Urusan Pemerintahan Daerah	Indeks Kepuasan Layanan Kesekretariatan (0)	82	789.017.460,00	81		0		0,00	0,00	-	-	0	-				
0.00.01.2.07.07		Pengadaan Aset Tetap Lainnya	Jumlah Unit Aset Tetap Lainnya yang Disediakan (Unit)			2	683.132.000,00	0		0,00	0,00	-	-					DINAS PENDIDIKAN, PEMUDA DAN OLAHRAGA	
0.00.01.2.08		Penyediaan Jasa Penunjang Urusan Pemerintahan Daerah	Indeks Kepuasan Layanan Kesekretariatan (0)	82	618.732.576,00	81		0	301.519.807,00	0,00	0,00	-	301.519.807,00	0	48,73				
0.00.01.2.08.02		Penyediaan Jasa Komunikasi, Sumber Daya Air dan Listrik	Jumlah Laporan Penyediaan Jasa Komunikasi, Sumber Daya Air dan Listrik yang Disediakan (Laporan)		537.421.900,00	12	617.699.200,00	4	301.519.807,00	0,33	0,49	4,00	838.941.707,00					DINAS PENDIDIKAN, PEMUDA DAN OLAHRAGA	
			jumlah bulan pemenuhan jasa komunikasi, sumber daya air dan listrik (bulan)			0		3		0,00		3,00							
0.00.01.2.08.03		Penyediaan Jasa Peralatan dan Perlengkapan Kantor	Jumlah Kegiatan Jasa Peralatan dan Perlengkapan Kantor (kegiatan)			0	-	10	-	0,00	0,00	-	-					DINAS PENDIDIKAN, PEMUDA DAN OLAHRAGA	
0.00.01.2.09		Pemeliharaan Barang Milik Daerah Penunjang Urusan Pemerintahan Daerah	Indeks Kepuasan Layanan Kesekretariatan (0)	82	618.732.576,00	81		0	483.206.963,00	0,00	0,00	-	483.206.963,00	0	78,10				
0.00.01.2.09.01		Penyediaan Jasa Pemeliharaan, Biaya Pemeliharaan dan Pajak Kendaraan Perorangan Dinas atau Kendaraan Dinas Jabatan	- (0)		246.827.280,00		258.782.000,00	0	136.770.863,00	0,00	0,53	-	383.598.143,00					DINAS PENDIDIKAN, PEMUDA DAN OLAHRAGA	
			Jumlah Kendaraan Perorangan Dinas atau Kendaraan Dinas Jabatan yang Dipelihara dan dibayarkan Pajaknya (Unit)			8		7		0,88		7,00							
0.00.01.2.09.07		Pemeliharaan Aset Tetap Lainnya	Jumlah Aset Tetap Lainnya yang Dipelihara (unit)		116.100.000,00	514	148.750.000,00	75	100.700.000,00	0,15	0,68	75,00	216.800.000,00					DINAS PENDIDIKAN, PEMUDA DAN OLAHRAGA	
			jumlah aset tetap lainnya yang terpelihara (unit)			0		314		0,00		314,00							
0.00.01.2.09.09		Pemeliharaan/Rehabilitasi Gedung Kantor dan Bangunan Lainnya	Jumlah bangunan gedung kantor/bangunan lainnya yang terpelihara (unit)		191.118.500,00		310.000.000,00	0	245.736.100,00	0,00	0,79	-	436.854.600,00					DINAS PENDIDIKAN, PEMUDA DAN OLAHRAGA	
			Jumlah Gedung Kantor dan Bangunan Lainnya yang Dipelihara/Direhabilitasi (unit)			25		20		0,80		20,00							
2	1.01.02	PROGRAM PENGELOLAAN PENDIDIKAN	Angka Partisipasi sekolah usia 7-12 tahun (%)	100	281.358.000.000,00	100		99,5		1,00	0,00	99,50	-	99,5					
			Angka Partisipasi Sekolah Usia 13-15 Tahun (%)	100		100		99,95		1,00		99,95		99,95					
			Meningkatnya Angka Partisipasi Sekolah 3-6 tahun (persen)			100		0		0,00		-		0					
			Angka Partisipasi Sekolah usia 7 - 15 Tahun (persen)			100		0		0,00		-		0					
1.01.02.2.01		Pengelolaan Pendidikan Sekolah Dasar	Angka Partisipasi sekolah usia 7-12 tahun (%)	100	112.850.745.315,00	100		0	92.428.163.050,00	0,00	0,00	-	92.428.163.050,00	0	81,90				
1.01.02.2.01.02		Penambahan Ruang Kelas Baru	Jumlah lembaga yang mendapat bantuan pembangunan ruang kelas baru (lembaga)			0	-	13		0,00	0,00	-	-					DINAS PENDIDIKAN, PEMUDA DAN OLAHRAGA	
1.01.02.2.01.03		Pembangunan Ruang Guru/Kepala Sekolah/TU	Jumlah lembaga yang mendapat bantuan pembangunan ruang guru/ kepala sekolah/TU (lembaga)		2.251.760.000,00	12	2.251.760.000,00	1	483.062.850,00	8,00	0,00	20,00	2.734.822.850,00					DINAS PENDIDIKAN, PEMUDA DAN OLAHRAGA	
1.01.02.2.01.04		Pembangunan Ruang Unit Kesehatan Sekolah	Jumlah lembaga yang mendapat bantuan Pembangunan Ruang Unit Kesehatan Sekolah (lembaga)		1.546.401.000,00	19	1.546.401.000,00	10	369.300.000,00	2,40	0,00	43,00	1.915.701.000,00					DINAS PENDIDIKAN, PEMUDA DAN OLAHRAGA	
1.01.02.2.01.05		Pembangunan Perpustakaan Sekolah	Jumlah lembaga yang mendapat bantuan Pembangunan Perpustakaan Sekolah (lembaga)		2.223.270.000,00	11	2.223.270.000,00	17	1.147.837.700,00	1,53	0,00	37,00	3.371.107.700,00					DINAS PENDIDIKAN, PEMUDA DAN OLAHRAGA	
1.01.02.2.01.06		Pembangunan Sarana, Prasarana dan Utilitas Sekolah	Jumlah lembaga yang mendapat bantuan Pembangunan Sarana, Prasarana dan Utilitas Sekolah (lembaga)		2.555.447.000,00	22	2.555.447.000,00	15	1.649.631.250,00	4,27	0,00	86,00	4.205.078.250,00					DINAS PENDIDIKAN, PEMUDA DAN OLAHRAGA	

No	Kode	Urusan/Bidang Urusan Pemerintahan daerah dan Program/Kegiatan/Sub Kegiatan	Indikator Kinerja Program(outcome) / Kegiatan(output)	Target Kinerja RPJMD pada Tahun 2023 (Akhir Periode RPJMD)		Realisasi Capaian Kinerja RKPD sampai dengan RKPD Tahun Lalu		Target Kinerja dan Anggaran RKPD Tahun berjalan (Tahun 2022) yang		Realisasi Capaian Kinerja dan Anggaran RKPD yang dievaluasi (tahun 2022)		Tingkat Capaian Kinerja dan Realisasi		Realisasi Kinerja Anggaran RKPD s/d Tahun 2022		Tingkat Capaian Kinerja Dan		Perangkat Daerah Penanggung Jawab	Ket.
				K	Rp.	K	Rp.	K	Rp.	K	Rp.	K	Rp.	K	Rp.	K	Rp.		
1	2	3	4	5	6	7	8	9	10	11	12	13	14	15	16	17	18	19	20
	1.01.02.2.01.08	Rehabilitasi Sedang/Berat Ruang Kelas	Jumlah lembaga yang mendapat bantuan Rehabilitasi Sedang/Berat Ruang Kelas (lembaga)	1	200.000.000,00	50		75	3.217.436.300,00	1,50	0,00	76,00	3.417.436.300,00					DINAS PENDIDIKAN, PEMUDA DAN OLAHRAGA	
	1.01.02.2.01.09	Rehabilitasi Sedang/Berat Ruang Guru/Kepala Sekolah/TU	Jumlah lembaga yang mendapat bantuan rehabilitasi sedang/berat ruang guru/kepala sekolah/TU (lembaga)	0	-	80		0	-	0,00	0,00	-	-					DINAS PENDIDIKAN, PEMUDA DAN OLAHRAGA	
	1.01.02.2.01.10	Rehabilitasi Sedang/Berat Ruang Unit Kesehatan Sekolah	- / -					0	-	0,00	0,00	-	-					DINAS PENDIDIKAN, PEMUDA DAN OLAHRAGA	
	1.01.02.2.01.11	Rehabilitasi Sedang/Berat Perpustakaan Sekolah	Jumlah lembaga yang mendapat bantuan rehabilitasi sedang/berat perpustakaan sekolah (lembaga)	0	-	19		4	107.595.500,00	0,21	0,00	4,00	107.595.500,00					DINAS PENDIDIKAN, PEMUDA DAN OLAHRAGA	
	1.01.02.2.01.12	Rehabilitasi Sedang/Berat Sarana, Prasarana dan Utilitas Sekolah	Jumlah lembaga yang mendapat bantuan rehabilitasi sedang/berat sarana, prasarana dan utilitas sekolah (lembaga)	1	65.000.000,00	10		22	305.833.200,00	2,20	0,00	23,00	370.833.200,00					DINAS PENDIDIKAN, PEMUDA DAN OLAHRAGA	
	1.01.02.2.01.13	Rehabilitasi Sedang/Berat Rumah Dinas Kepala Sekolah/Guru/Penjaga Sekolah	- / -					0	-	0,00	0,00	-	-					DINAS PENDIDIKAN, PEMUDA DAN OLAHRAGA	
	1.01.02.2.01.14	Pengadaan Mebel Sekolah	Jumlah lembaga yang mendapat bantuan meubelair sekolah (lembaga)	40	474.000.000,00	26		1	-	0,04	0,00	41,00	474.000.000,00					DINAS PENDIDIKAN, PEMUDA DAN OLAHRAGA	
	1.01.02.2.01.16	Pengadaan Perlengkapan Sekolah	Jumlah lembaga yang mendapat bantuan perlengkapan sekolah (lembaga)	0	-	35		0	-	0,00	0,00	-	-					DINAS PENDIDIKAN, PEMUDA DAN OLAHRAGA	
	1.01.02.2.01.17	Pengadaan Perlengkapan Siswa	Jumlah lembaga yang mendapat bantuan perlengkapan siswa (lembaga)	0	-	50		6	234.561.000,00	0,12	0,00	6,00	234.561.000,00					DINAS PENDIDIKAN, PEMUDA DAN OLAHRAGA	
	1.01.02.2.01.21	Penyediaan Biaya Personil Peserta Didik Sekolah Dasar	Jumlah lembaga yang mendapat bantuan biaya personil peserta didik sekolah dasar (lembaga)	740	19.066.485.000,00	600		2680	8.955.200.000,00	4,47	0,00	3.420,00	28.021.685.000,00					DINAS PENDIDIKAN, PEMUDA DAN OLAHRAGA	
	1.01.02.2.01.22	Pengadaan Alat Praktikum dan Peraga Siswa	Jumlah lembaga yang mendapat bantuan alat praktik dan peraga siswa (lembaga)	45	9.912.710.000,00	42		164	4.787.863.000,00	3,90	0,00	209,00	14.700.573.000,00					DINAS PENDIDIKAN, PEMUDA DAN OLAHRAGA	
	1.01.02.2.01.23	Penyelenggaraan Proses Belajar dan Ujian bagi Peserta Didik	Jumlah lembaga yang melaksanakan proses belajar dan ujian bagi peserta didik (lembaga)	600	100.000.000,00	600		2400	56.179.500,00	4,00	0,00	3.000,00	156.179.500,00					DINAS PENDIDIKAN, PEMUDA DAN OLAHRAGA	
	1.01.02.2.01.25	Pembinaan Minat, Bakat dan Kreativitas Siswa	Jumlah siswa yang mengikuti pembinaan minat, bakat dan kreativitas siswa (siswa)	300	130.000.000,00	300		1200	121.635.500,00	4,00	0,00	1.500,00	251.635.500,00					DINAS PENDIDIKAN, PEMUDA DAN OLAHRAGA	
	1.01.02.2.01.27	Pengembangan Karir Pendidik dan Tenaga Kependidikan pada Satuan Pendidikan Sekolah Dasar	Jumlah pendidik dan tenaga kependidikan yang mengikuti pengembangan karir (orang)	9	108.000.000,00	300		309	302.993.650,00	1,03	0,00	318,00	410.993.650,00					DINAS PENDIDIKAN, PEMUDA DAN OLAHRAGA	
	1.01.02.2.01.28	Pembinaan Kelembagaan dan Manajemen Sekolah	Jumlah lembaga yang dibina kelembagaan dan manajemennya (lembaga)	21	2.015.000.000,00	600		1260	3.156.333.600,00	2,10	0,00	1.281,00	5.171.333.600,00					DINAS PENDIDIKAN, PEMUDA DAN OLAHRAGA	
	1.01.02.2.01.29	Pengelolaan Dana BOS Sekolah Dasar	Jumlah lembaga yang mendapat bantuan dana bos (lembaga)	600	56.908.200.000,00	600		2400	67.532.700.000,00	4,00	0,00	3.000,00	124.440.900.000,00					DINAS PENDIDIKAN, PEMUDA DAN OLAHRAGA	
	1.01.02.2.01.30	Peningkatan Kapasitas Pengelolaan Dana BOS Sekolah Dasar	Jumlah lembaga yang mendapatkan peningkatan kapasitas pengelolaan dana bos (lembaga)	0	-	600		0	-	0,00	0,00	-	-					DINAS PENDIDIKAN, PEMUDA DAN OLAHRAGA	
	1.01.02.2.02	Pengelolaan Pendidikan Sekolah Menengah Pertama	Angka Partisipasi Sekolah Usia 13-15 Tahun (persen)	100	98.042.165.760,00	100		0	46.840.335.470,00	0,00	0,00	-	46.840.335.470,00	0	47,78				
	1.01.02.2.02.02	Penambahan Ruang Kelas Baru	Jumlah lembaga yang menerima bantuan RKB (paket)	0	-	1		1	198.740.000,00	1,00	0,00	1,00	198.740.000,00					DINAS PENDIDIKAN, PEMUDA DAN OLAHRAGA	
	1.01.02.2.02.03	Pembangunan Ruang Guru/Kepala Sekolah/TU	Jumlah lembaga yg mendapat bantuan pembangunan ruang guru (paket)	0	-	2		0	-	0,00	0,00	-	-					DINAS PENDIDIKAN, PEMUDA DAN OLAHRAGA	
	1.01.02.2.02.06	Pembangunan Laboratorium	Terlaksananya pembangunan Laboratorium (paket)			3	1.385.566.000,00	3	1.385.566.000,00	1,00	1,00	3,00	1.385.566.000,00					DINAS PENDIDIKAN, PEMUDA DAN OLAHRAGA	
	1.01.02.2.02.12	Pembangunan Sarana, Prasarana dan Utilitas Sekolah	Jumlah lembaga yg menerima bantuan sarana prasarana dan utilitas (lembaga)	0	-	10		23	2.459.583.170,00	2,30	0,00	23,00	2.459.583.170,00					DINAS PENDIDIKAN, PEMUDA DAN OLAHRAGA	
	1.01.02.2.02.13	Rehabilitasi Sedang/Berat Gedung Sekolah	Jumlah bantuan rehab gedung yg diberikan kepada lembaga (paket)	0	-	10		0	-	0,00	0,00	-	-					DINAS PENDIDIKAN, PEMUDA DAN OLAHRAGA	

No	Kode	Urusan/Bidang Urusan Pemerintahan daerah dan Program/Kegiatan/Sub Kegiatan	Indikator Kinerja Program(outcome) / Kegiatan(output)	Target Kinerja RPJMD pada Tahun 2023 (Akhir Periode RPJMD)		Realisasi Capaian Kinerja RKPD sampai dengan RKPD Tahun Lalu		Target Kinerja dan Anggaran RKPD Tahun berjalan (Tahun 2022) yang		Realisasi Capaian Kinerja dan Anggaran RKPD yang dievaluasi (tahun 2022)		Tingkat Capaian Kinerja dan Realisasi		Realisasi Kinerja Anggaran RKPD s/d Tahun 2022		Tingkat Capaian Kinerja Dan		Perangkat Daerah Penanggung Jawab	Ket.
				5	6	7	8	9 = 8/7 x 100%	10 = 6 + 8	11 = 10/5 x 100%	12	13							
1	2	3	4	K	Rp.	K	Rp.	K	Rp.	K	Rp.	K	Rp.	K	Rp.	K	Rp.	12	13
	1.01.02.2.02.14	Rehabilitasi Sedang/Berat Ruang Kelas Sekolah	jumlah bantuan rehab ruang kelas yg diberikan kepada lembaga (paket/ruang)			0	-	50		112	10.961.100.400,00	2,24	0,00	112,00	10.961.100.400,00			DINAS PENDIDIKAN, PEMUDA DAN OLAHRAGA	
	1.01.02.2.02.15	Rehabilitasi Sedang/Berat Ruang Guru Sekolah	jumlah bantuan rehab ruang guru yg diberikan kepada lembaga (paket/ruang)			0	-	10		0	-	0,00	0,00	-	-			DINAS PENDIDIKAN, PEMUDA DAN OLAHRAGA	
	1.01.02.2.02.16	Rehabilitasi Sedang/Berat Ruang Unit Kesehatan Sekolah	Jumlah lembaga yang mendapatkan bantuan Rehabilitasi Sedang/Berat Ruang Unit Kesehatan Sekolah (lembaga)					2	80.000.000,00	2	80.000.000,00	1,00	1,00	2,00	80.000.000,00			DINAS PENDIDIKAN, PEMUDA DAN OLAHRAGA	
	1.01.02.2.02.17	Rehabilitasi Sedang/Berat Perpustakaan Sekolah	jumlah bantuan rehab perpustakaan yang diberikan kepada lembaga (paket/ruang)			0	-	3		5	965.557.550,00	1,67	0,00	5,00	965.557.550,00			DINAS PENDIDIKAN, PEMUDA DAN OLAHRAGA	
	1.01.02.2.02.18	Rehabilitasi Sedang/Berat Laboratorium	jumlah bantuan rehab ruang lab yg diberikan kepada lembaga (paket/ruang)			0	-	7		12	2.366.636.400,00	1,71	0,00	12,00	2.366.636.400,00			DINAS PENDIDIKAN, PEMUDA DAN OLAHRAGA	
	1.01.02.2.02.24	Rehabilitasi Sedang/Berat Sarana, Prasarana dan Utilitas Sekolah	Terlaksananya Rehabilitasi Sedang/Berat Sarana, Prasarana dan Utilitas Sekolah (paket)						2.329.000.000,00	0	2.329.000.000,00	0,00	1,00	-	2.329.000.000,00			DINAS PENDIDIKAN, PEMUDA DAN OLAHRAGA	
	1.01.02.2.02.25	Pengadaan Mebel Sekolah	jumlah lembaga yang menerima bantuan mebeleir (lembaga)			0	-	10		0	-	0,00	0,00	-	-			DINAS PENDIDIKAN, PEMUDA DAN OLAHRAGA	
	1.01.02.2.02.26	Pengadaan Alat Rumah Tangga Sekolah	Jumlah bantuan pengadaan wastafel sekolah (lembaga)			0	-	20		0	-	0,00	0,00	-	-			DINAS PENDIDIKAN, PEMUDA DAN OLAHRAGA	
	1.01.02.2.02.28	Pengadaan Perlengkapan Siswa	Jumlah Peserta didik yang mendapat bantuan perlengkapan belajar (peserta didik)			0	-	13625		0	-	0,00	0,00	-	-			DINAS PENDIDIKAN, PEMUDA DAN OLAHRAGA	
	1.01.02.2.02.31	Penyediaan Biaya Personil Peserta Didik Sekolah Menengah Pertama	jumlah peserta didik yang mendapat bantuan penyediaan biaya personal (peserta didik)			0	-	25000		26600	11.514.400.000,00	1,06	0,00	26.600,00	11.514.400.000,00			DINAS PENDIDIKAN, PEMUDA DAN OLAHRAGA	
	1.01.02.2.02.35	Pengadaan Alat Praktikum dan Peraga Siswa	jumlah lembaga yang menerima bantuan alat peraga (lembaga)			0	-	15		24	702.052.000,00	1,60	0,00	24,00	702.052.000,00			DINAS PENDIDIKAN, PEMUDA DAN OLAHRAGA	
	1.01.02.2.02.36	Penyelenggaraan Proses Belajar dan Ujian bagi Peserta Didik	jumlah lembaga yang mengikuti penyelenggaraan pendidikan (lembaga)			0	-	96		240	118.264.000,00	2,50	0,00	240,00	118.264.000,00			DINAS PENDIDIKAN, PEMUDA DAN OLAHRAGA	
	1.01.02.2.02.37	Penyiapan dan Tindak Lanjut Evaluasi Satuan Pendidikan Sekolah Menengah Pertama	jumlah lembaga yang mengikuti kegiatan penyiapan dan tindak lanjut evaluasi serta proses belajar (lembaga)			0	-	94		0	-	0,00	0,00	-	-			DINAS PENDIDIKAN, PEMUDA DAN OLAHRAGA	
	1.01.02.2.02.38	Pembinaan Minat, Bakat dan Kreativitas Siswa	jumlah lembaga yang siswanya mengikuti pembinaan bakat (lembaga)			0	-	96		275	228.955.000,00	2,86	0,00	275,00	228.955.000,00			DINAS PENDIDIKAN, PEMUDA DAN OLAHRAGA	
	1.01.02.2.02.40	Pengembangan Karir Pendidik dan Tenaga Kependidikan pada Satuan Pendidikan Sekolah Menengah Pertama	jumlah lembaga yang menggunakan aplikasi e-guru (lembaga)					48		55	273.994.450,00	1,15	0,00	55,00	273.994.450,00			DINAS PENDIDIKAN, PEMUDA DAN OLAHRAGA	
			jumlah lembaga yang mengikuti pengembangan pendidik (lembaga)			0				0		0,00		-					
			jumlah guru non PNS yang mendapat bantuan BK provinsi (orang/bulan)					7		6		0,86		6,00					
	1.01.02.2.02.41	Pembinaan Kelembagaan dan Manajemen Sekolah	jumlah lembaga yang mengikuti pembinaan kelembagaan (lembaga)			0	-	96		237	1.757.012.500,00	2,47	0,00	237,00	1.757.012.500,00			DINAS PENDIDIKAN, PEMUDA DAN OLAHRAGA	
	1.01.02.2.02.42	Pengelolaan Dana BOS Sekolah Menengah Pertama	jumlah lembaga yang mengelola BOS (lembaga)			0	-	100		96	11.455.621.000,00	0,96	0,00	96,00	11.455.621.000,00			DINAS PENDIDIKAN, PEMUDA DAN OLAHRAGA	
	1.01.02.2.02.43	Peningkatan Kapasitas Pengelolaan Dana BOS Sekolah Menengah Pertama	jumlah lembaga yang mengikuti peningkatan kapasitas pengelolaan BOS (lembaga)			0	-	135		0	-	0,00	0,00	-	-			DINAS PENDIDIKAN, PEMUDA DAN OLAHRAGA	
	1.01.02.2.02.45	Rehabilitasi Sedang/Berat Ruang Kepala Sekolah	Jumlah lembaga yang mendapatkan bantuan Rehabilitasi Sedang/Berat Ruang Kepala Sekolah (lembaga)					1	43.853.000,00	2	43.853.000,00	2,00	1,00	2,00	43.853.000,00			DINAS PENDIDIKAN, PEMUDA DAN OLAHRAGA	
	1.01.02.2.03	Pengelolaan Pendidikan Anak Usia Dini (PAUD)	Angka Partisipasi sekolah usia 3-6 tahun (I)	100	26.573.409.555,00			100		0	62.146.575.410,00	0,00	0,00	-	62.146.575.410,00	0	233,87		
	1.01.02.2.03.01	Pembangunan Gedung/Ruang Kelas/Ruang Guru PAUD	Jumlah Pembangunan Ruang Kelas Baru (ruang)			0	-	5		105	697.459.650,00	21,00	0,00	105,00	697.459.650,00			DINAS PENDIDIKAN, PEMUDA DAN OLAHRAGA	
	1.01.02.2.03.02	Pembangunan Sarana, Prasarana dan Utilitas PAUD	Jumlah Lembaga mendapat bantuan pembangunan area bermain dan APE luar (lembaga)			0	-	1		100	3.327.493.860,00	100,00	0,00	100,00	3.327.493.860,00			DINAS PENDIDIKAN, PEMUDA DAN OLAHRAGA	

No	Kode	Urusan/Bidang Urusan Pemerintahan daerah dan Program/Kegiatan/Sub Kegiatan	Indikator Kinerja Program(outcome) / Kegiatan(output)	Target Kinerja RPJMD pada Tahun 2023 (Akhir Periode RPJMD)		Realisasi Capaian Kinerja RKPD sampai dengan RKPD Tahun Lalu		Target Kinerja dan Anggaran RKPD Tahun berjalan (Tahun 2022) yang		Realisasi Capaian Kinerja dan Anggaran RKPD yang dievaluasi (tahun 2022)		Tingkat Capaian Kinerja dan Realisasi		Realisasi Kinerja Anggaran RKPD s/d Tahun 2022		Tingkat Capaian Kinerja Dan		Perangkat Daerah Penanggung Jawab	Ket.
				5	6	7	8	9 = 8/7 x 100%	10 = 6 + 8	11 = 10/5 x 100%									
1	2	3	4	K	Rp.	K	Rp.	K	Rp.	K	Rp.	K	Rp.	K	Rp.	K	Rp.	12	13
	1.01.02.2.03.03	Rehabilitasi Sedang/Berat Gedung/Ruang Kelas/Ruang Guru PAUD	Jumlah Rehabilitasi Ruang Kelas, Ruang Guru (ruang)			0	-	6		100	1.192.920.400,00	16,67	0,00	100,00	1.192.920.400,00			DINAS PENDIDIKAN, PEMUDA DAN OLAHRAGA	
	1.01.02.2.03.04	Rehabilitasi Sedang/Berat Pembangunan Sarana, Prasarana dan Utilitas PAUD	Jumlah Rehabilitasi ruang bermain / spilut (ruang)			0	-	4		0	-	0,00	0,00	-	-			DINAS PENDIDIKAN, PEMUDA DAN OLAHRAGA	
	1.01.02.2.03.08	Pengadaan Alat Rumah Tangga PAUD	Jumlah bantuan Tempat sampah terpilah (unit)			0	-	100		0	-	0,00	0,00	-	-			DINAS PENDIDIKAN, PEMUDA DAN OLAHRAGA	
	1.01.02.2.03.12	Pengadaan Alat Praktik dan Peraga Siswa PAUD	Jumlah bantuan Alat Permainan Luar Ruangan (unit)			0	-	100		100	980.930.000,00	1,00	0,00	100,00	980.930.000,00			DINAS PENDIDIKAN, PEMUDA DAN OLAHRAGA	
	1.01.02.2.03.13	Penyelenggaraan Proses Belajar PAUD	Jumlah lembaga melaksanakan standar pembelajaran PAUD (lembaga)			0	-	970		100	45.000.000,00	0,10	0,00	100,00	45.000.000,00			DINAS PENDIDIKAN, PEMUDA DAN OLAHRAGA	
	1.01.02.2.03.16	Pengembangan Karir Pendidik dan Tenaga Kependidikan pada Satuan Pendidikan PAUD	Jumlah Guru / Kepala PAUD / TK mendapat bantuan Keuangan (Orang)					173		132	360.000.000,00	0,76	0,00	132,00	360.000.000,00			DINAS PENDIDIKAN, PEMUDA DAN OLAHRAGA	
			Jumlah lomba bagi GTK PAUD (Kegiatan)			0				0		0,00		-					
	1.01.02.2.03.17	Pembinaan Kelembagaan dan Manajemen PAUD	Jumlah Kegiatan Gebyar PAUD / Promosi PAUD (Kegiatan)			0	-	1		0	12.688.542.500,00	0,00	0,00	-	12.688.542.500,00			DINAS PENDIDIKAN, PEMUDA DAN OLAHRAGA	
			Jumlah bagi GTK PAUD mendapat Bantuan Keuangan (GTK)			0		1000		440		0,44		440,00					
			Jumlah Guru / Kepala TK/PAUD Non PNS menerima bantuan keuangan (orang)			0				220		0,00		220,00					
			Jumlah lembaga melaksanakan dan mempertanggungjawabkan Bntuan BOP PAUD (lembaga)			0		980		1966		2,01		1.966,00					
			Jumlah Sosialisasi percepatan dan Pencegahan stunting dan penyakit menular (kegiatan)			0		1		1		1,00		1,00					
	1.01.02.2.03.18	Pengelolaan Dana BOP PAUD	Jumlah Lembaga mendapat bantuan BOP PAUD (lembaga)			0	-	980		1965	42.854.229.000,00	2,01	0,00	1.965,00	42.854.229.000,00			DINAS PENDIDIKAN, PEMUDA DAN OLAHRAGA	
	1.01.02.2.03.19	Peningkatan Kapasitas Pengelolaan Dana BOP PAUD	Jumlah Lembaga melaksanakan dan mempertanggungjawabkan bantuan BOP PAUD sesuai juknis (lembaga)			0	-	980		1964	-	2,00	0,00	1.964,00	-			DINAS PENDIDIKAN, PEMUDA DAN OLAHRAGA	
	1.01.02.2.04	Pengelolaan Pendidikan Nonformal/Kesetaraan	Terselenggaranya pameran HAI (0)		16.462.607.700,00			100		2	25.288.522.000,00	0,02	0,00	2,00	25.288.522.000,00	0	153,61		
			Angka Partisipasi sekolah usia 7-15 tahun (0)	100				100		99		0,99		99,00			99		
	1.01.02.2.04.12	Penyelenggaraan Proses Belajar Nonformal/Kesetaraan	Jumlah Madin Ula Menerima Bantuan Operasional (Lembaga)					359		718	19.389.132.500,00	2,00	0,00	718,00	19.389.132.500,00			DINAS PENDIDIKAN, PEMUDA DAN OLAHRAGA	
			Jumlah Guru Non PNS menerima Bantuan Keuangan (Orang)					703		1376		1,96		1.376,00					
			Jumlah Pengelola dan Instruktur LKP melaksanakan Bimtek / Workshop Peningkatan Mutu (orang)			0				0		0,00		-					
			Jumlah Tutor Paket B dan C melaksanakan Bimtek / Workshop Peningkatan Mutu (orang)			0				0		0,00		-					
			Jumlah Madin Wustho mendapat Bantuan Operasional (lembaga)					53		106		2,00		106,00					
	1.01.02.2.04.16	Pembinaan Kelembagaan dan Manajemen Sekolah Nonformal/Kesetaraan	Jumlah Lembaga Penyelenggara LKP mendapat Pembinaan (lembaga)			0	-	50		50	-	1,00	0,00	50,00	-			DINAS PENDIDIKAN, PEMUDA DAN OLAHRAGA	
			Jumlah Lembaga Penyelenggara program Paket B dan C mendapat Pembinaan (lembaga)			0		35		35		1,00		35,00					
			Jumlah Pameran Kegiatan HAI tingkat Provinsi Jawa Timur (Pameran)			0		1		1		1,00		1,00					
	1.01.02.2.04.17	Pengelolaan Dana BOP Sekolah Nonformal/Kesetaraan	Jumlah Lembaga Penyelenggara program Paket B dan C mendapat Bantuan BOP Kesetaraan (lembaga)					35		48	5.874.417.000,00	1,37	0,00	48,00	5.874.417.000,00			DINAS PENDIDIKAN, PEMUDA DAN OLAHRAGA	
	1.01.02.2.04.18	Peningkatan Kapasitas Pengelolaan Dana BOP Sekolah Nonformal/Kesetaraan	Jumlah Lembaga melaksanakan dan mempertanggungjawabkan bantuan BOP Kesetaraan sesuai juknis (lembaga)			0	-	25		38	24.972.500,00	1,52	0,00	38,00	24.972.500,00			DINAS PENDIDIKAN, PEMUDA DAN OLAHRAGA	
3	1.01.03	PROGRAM PENGEMBANGAN KURIKULUM	Persentase kurikulum muatan lokal pendidikan dasar yang dirumuskan (%)	99	303.187.500,00			96		95		0,99	0,00	95,00	-	95,96			

No	Kode	Urusan/Bidang Urusan Pemerintahan daerah dan Program/Kegiatan/Sub Kegiatan	Indikator Kinerja Program(outcome) / Kegiatan(output)	Target Kinerja RPJMD pada Tahun 2023 (Akhir Periode RPJMD)		Realisasi Capaian Kinerja RKPD sampai dengan RKPD Tahun Lalu		Target Kinerja dan Anggaran RKPD Tahun berjalan (Tahun 2022) yang		Realisasi Capaian Kinerja dan Anggaran RKPD yang dievaluasi (tahun 2022)		Tingkat Capaian Kinerja dan Realisasi		Realisasi Kinerja Anggaran RKPD s/d Tahun 2022		Tingkat Capaian Kinerja Dan		Perangkat Daerah Penanggung Jawab	Ket.
				5	Rp.	6	Rp.	7	Rp.	8	Rp.	9 = 8/7 x 100%	10 = 6 + 8	11 = 10/5 x 100%	12	13			
1	1.01.03.2.02	Penetapan Kurikulum Muatan Lokal Pendidikan Anak Usia Dini dan Pendidikan Nonformal	Persentase kurikulum muatan lokal pendidikan dasar yang dirumuskan (0)	99	28.875.000,00			95		0		0,00	0,00	-	-	0	-		
	1.01.03.2.02.01	Penyusunan Kompetensi Dasar Muatan Lokal Pendidikan Anak Usia Dini dan Pendidikan Nonformal	Jumlah GTK PAUD dan Diknas melaksanakan pengembangan Kurikulum berbasis lokal (orang)			0		150		0		0,00	0,00	-	-			DINAS PENDIDIKAN, PEMUDA DAN OLAHRAGA	
	1.01.03.2.02.02	Penyusunan Silabus Muatan Lokal Pendidikan Anak Usia Dini dan Pendidikan Nonformal	Jumlah Dokumen Kurikulum Muatan Lokal Pendidikan Anak Usia dini dan Pendidikan Nonformal (Dokumen)			0		1		0		0,00	0,00	-	-			DINAS PENDIDIKAN, PEMUDA DAN OLAHRAGA	
	1.01.03.2.02.03	Penyediaan Buku Teks Pelajaran Muatan Lokal Pendidikan Anak Usia Dini dan Pendidikan Nonformal	Jumlah cetak buku pengembangan kurikulum muatan lokal (Buku)			0		1000		0		0,00	0,00	-	-			DINAS PENDIDIKAN, PEMUDA DAN OLAHRAGA	
4	1.01.04	PROGRAM PENDIDIK DAN TENAGA KEPENDIDIKAN	Prosentase pemenuhan kebutuhan distribusi GTK (persen)	100	242.550.000,00			98		100		1,02	0,00	100,00	-	100			
	1.01.04.2.01	Pemerataan Kuantitas dan Kualitas Pendidik dan Tenaga Kependidikan bagi Satuan Pendidikan Dasar, PAUD, dan Pendidikan Nonformal/Kesetaraan	Jumlah laporan hasil pelaksanaan penataan pendistribusian pendidik (laporan)		154.308.000,00			2		2		1,00	0,00	2,00	-	0	-		
	1.01.04.2.01.01	Perhitungan dan Pemetaan Pendidik dan Tenaga Kependidikan Satuan Pendidikan Dasar, PAUD, dan Pendidikan Nonformal/Kesetaraan	- ()			0				0		0,00	0,00	-	-			DINAS PENDIDIKAN, PEMUDA DAN OLAHRAGA	
	1.01.04.2.01.02	Penataan Pendistribusian Pendidik dan Tenaga Kependidikan bagi Satuan Pendidikan Dasar, PAUD, dan Pendidikan Nonformal/Kesetaraan	Jumlah Laporan Hasil Pelaksanaan Penataan Pendistribusian Pendidik dan Tenaga Kependidikan Satuan Pendidikan Dasar, PAUD, dan Pendidikan Non Formal/Kesetaraan (laporan)					2		2		1,00	0,00	2,00	-			DINAS PENDIDIKAN, PEMUDA DAN OLAHRAGA	
5	1.01.05	PROGRAM PENGENDALIAN PERIZINAN PENDIDIKAN		100	121.275.000,00					98		0,00	0,00	98,00	-				
	1.01.05.2.02	Penerbitan Izin PAUD dan Pendidikan Nonformal yang Diselenggarakan oleh Masyarakat										0,00	0,00	-	-				
	1.01.05.2.02.02	Pengendalian dan Pengawasan Perizinan PAUD dan Pendidikan Nonformal yang Diselenggarakan oleh Masyarakat	Jumlah lembaga mengajukan perpanjangan perizinan PAUD (lembaga)					150		0		0,00	0,00	-	-			DINAS PENDIDIKAN, PEMUDA DAN OLAHRAGA	
	1.01.05.2.02.03	Pembinaan PAUD dan Pendidikan Nonformal yang Diselenggarakan oleh Masyarakat	Jumlah lembaga mendapat pembinaan penyelenggaraan program (lembaga)					150		0		0,00	0,00	-	-			DINAS PENDIDIKAN, PEMUDA DAN OLAHRAGA	
6	0.00.01	PROGRAM PENUNJANG URUSAN PEMERINTAHAN DAERAH KABUPATEN/KOTA	Indeks Kepuasan Layanan Kesekretariatan (I)	82				82		80		0,98	0,00	80,00	-	97,561			
	0.00.01.2.06	Administrasi Umum Perangkat Daerah	Indeks Kepuasan Layanan Kesekretariatan (I)	0				81		0		38.165.900,00	0,00	0,00	-	38.165.900,00	0	-	
	0.00.01.2.06.01	Penyediaan Komponen Instalasi Listrik/Penerangan Bangunan Kantor	Jumlah komponen instalasi listrik/penerangan bangunan kantor yang tersedia (unit)					100		75		2.608.900,00	0,00	0,00	25,00	2.608.900,00			SMPN 1 Tulungagung
	0.00.01.2.06.02	Penyediaan Peralatan dan Perlengkapan Kantor	Jumlah Paket Barang Cetak dan Pengandaan uana Disediakan (Paket)					100		75		34.882.000,00	0,00	0,00	25,00	34.882.000,00			SMPN 1 Tulungagung
	0.00.01.2.06.05	Penyediaan Barang Cetak dan Pengandaan	Jumlah Paket Komponen Instalasi Listrik/Penerangan Bangunan Kantor yang Disediakan (Paket)					100		75			0,75		75,00				
	0.00.01.2.06.09	Pemeliharaan Barang Milik Daerah Penunjang Urusan Pemerintahan Daerah	Jumlah barang cetakan dan pengandaan uana tersedia (unit)					100		0		675.000,00	0,00	0,00	-	675.000,00			SMPN 1 Tulungagung
	0.00.01.2.09.07	Pemeliharaan Aset Tetap Lainnya	Jumlah Paket Barang Cetak dan Pengandaan uana Disediakan (Paket)					100		100			1,00		100,00				
	0.00.01.2.09.09	Pemeliharaan/Rehabilitasi Gedung Kantor dan Bangunan Lainnya	Indeks Kepuasan Layanan Kesekretariatan (I)	0				81		0		6.850.350,00	0,00	0,00	-	6.850.350,00	0	-	
	0.00.01.2.09.07	Pemeliharaan Aset Tetap Lainnya	Jumlah aset tetap lainnya yang terpelihara (unit)					100		100		2.840.000,00	1,00	0,00	100,00	2.840.000,00			SMPN 1 Tulungagung
	0.00.01.2.09.09	Pemeliharaan/Rehabilitasi Gedung Kantor dan Bangunan Lainnya	Jumlah bangunan gedung kantor/bangunan lainnya yang terpelihara (unit)					100		100		4.010.350,00	1,00	0,00	100,00	4.010.350,00			SMPN 1 Tulungagung
7	0.00.01	PROGRAM PENUNJANG URUSAN PEMERINTAHAN DAERAH KABUPATEN/KOTA	Indeks Kepuasan Layanan Kesekretariatan (I)	82				82		80		0,98	0,00	80,00	-	97,561			
	0.00.01.2.06	Administrasi Umum Perangkat Daerah	Indeks Kepuasan Layanan Kesekretariatan (I)					81		0		32.660.650,00	0,00	0,00	-	32.660.650,00	0	-	
	0.00.01.2.06.01	Penyediaan Komponen Instalasi Listrik/Penerangan Bangunan Kantor	Jumlah komponen instalasi listrik/penerangan bangunan kantor yang tersedia (unit)			99	4.344.480,00			0		3.254.150,00	0,00	0,00	99,00	7.598.630,00			SMPN 2 Tulungagung
	0.00.01.2.06.02	Penyediaan Peralatan dan Perlengkapan Kantor	- ()			83	31.863.000,00			0		28.357.500,00	0,00	0,00	83,00	60.220.500,00			SMPN 2 Tulungagung
	0.00.01.2.06.05	Penyediaan Barang Cetak dan Pengandaan	- ()			77	5.433.300,00			0		1.049.000,00	0,00	0,00	77,00	6.482.300,00			SMPN 2 Tulungagung

No	Kode	Urusan/Bidang Urusan Pemerintahan daerah dan Program/Kegiatan/Sub Kegiatan	Indikator Kinerja Program(outcome) / Kegiatan(output)	Target Kinerja RPJMD pada Tahun 2023 (Akhir Periode RPJMD)		Realisasi Capaian Kinerja RKPD sampai dengan RKPD Tahun Lalu		Target Kinerja dan Anggaran RKPD Tahun berjalan (Tahun 2022) yang		Realisasi Capaian Kinerja dan Anggaran RKPD yang dievaluasi (tahun 2022)		Tingkat Capaian Kinerja dan Realisasi 9 = 8/7 x 100%		Realisasi Kinerja Anggaran RKPD s/d Tahun 2022		Tingkat Capaian Kinerja Dan 11 = 10/5 x 100%		Perangkat Daerah Penanggung Jawab	Ket.
				5	6	7	8	9	10	11	12								
1	2	3	4	K	Rp.	K	Rp.	K	Rp.	K	Rp.	K	Rp.	K	Rp.	K	Rp.	12	13
	0.00.01.2.09	Pemeliharaan Barang Milik Daerah Penunjang Urusan Pemerintahan Daerah	Indeks Kepuasan Layanan Kesejahteraan (0)					81		0		0,00	0,00			0			
	0.00.01.2.09.07	Pemeliharaan Aset Tetap Lainnya	- ()			0	-			0	-	0,00	0,00	-	-			SMPN 2 Tulungagung	
	0.00.01.2.09.09	Pemeliharaan/Rehabilitasi Gedung Kantor dan Bangunan Lainnya	- ()			0	3.143.120,00			0	-	0,00	0,00	-	3.143.120,00			SMPN 2 Tulungagung	
8	0.00.01	PROGRAM PENUNJANG URUSAN PEMERINTAHAN DAERAH KABUPATEN/KOTA	Indeks Kepuasan Layanan Kesejahteraan (f)	82				82		80		0,98	0,00	80,00	-	97,561			
	0.00.01.2.06	Administrasi Umum Perangkat Daerah	Indeks Kepuasan Layanan Kesejahteraan (0)			-		81		1	23.450.000,00	0,01	0,00	1,00	23.450.000,00	0	-		
	0.00.01.2.06.01	Penyediaan Komponen Instalasi Listrik/Penerangan Bangunan Kantor	Jumlah komponen instalasi listrik/penerangan bangunan kantor yang tersedia (unit)			53	2.945.000,00	70		45	1.261.000,00	0,64	0,00	98,00	4.206.000,00			SMPN 3 Tulungagung	
	0.00.01.2.06.02	Penyediaan Peralatan dan Perlengkapan Kantor	Jumlah peralatan dan perlengkapan kantor yang tersedia (unit)			698	32.229.000,00	557		620	19.657.000,00	1,11	0,00	1.318,00	51.886.000,00			SMPN 3 Tulungagung	
	0.00.01.2.06.05	Penyediaan Barang Cetak dan Penggandaan	Jumlah barang cetakan dan penggandaan yang tersedia (unit)			10120	5.190.000,00			0	2.532.000,00	0,00	0,00	10.120,00	7.722.000,00			SMPN 3 Tulungagung	
	0.00.01.2.09	Pemeliharaan Barang Milik Daerah Penunjang Urusan Pemerintahan Daerah	Indeks Kepuasan Layanan Kesejahteraan (0)			-		81		0	730.000,00	0,00	0,00	-	730.000,00	0	-		
	0.00.01.2.09.07	Pemeliharaan Aset Tetap Lainnya	Jumlah aset tetap lainnya yang terpelihara (unit)			41	1.380.000,00	7		1	730.000,00	0,14	0,00	42,00	2.110.000,00			SMPN 3 Tulungagung	
	0.00.01.2.09.09	Pemeliharaan/Rehabilitasi Gedung Kantor dan Bangunan Lainnya	Jumlah bangunan gedung kantor/bangunan lainnya yang terpelihara (unit)			2	2.749.000,00	160		0	-	0,00	0,00	2,00	2.749.000,00			SMPN 3 Tulungagung	
9	0.00.01	PROGRAM PENUNJANG URUSAN PEMERINTAHAN DAERAH KABUPATEN/KOTA	Indeks Kepuasan Layanan Kesejahteraan (f)	82				82		80		0,98	0,00	80,00	-	97,561			
	0.00.01.2.06	Administrasi Umum Perangkat Daerah	Indeks Kepuasan Layanan Kesejahteraan (0)			-		81		0	25.564.500,00	0,00	0,00	-	25.564.500,00	0	-		
	0.00.01.2.06.01	Penyediaan Komponen Instalasi Listrik/Penerangan Bangunan Kantor	Jumlah komponen instalasi listrik/penerangan bangunan kantor yang tersedia (unit)				3.303.500,00	100		5	2.401.000,00	0,05	0,00	5,00	5.704.500,00			SMPN 4 Tulungagung	
	0.00.01.2.06.02	Penyediaan Peralatan dan Perlengkapan Kantor	Jumlah peralatan dan perlengkapan kantor yang tersedia (unit)				26.107.000,00	100		100	20.673.000,00	1,00	0,00	100,00	46.780.000,00			SMPN 4 Tulungagung	
	0.00.01.2.06.05	Penyediaan Barang Cetak dan Penggandaan	Jumlah barang cetakan dan penggandaan yang tersedia (unit)				1.934.000,00	100		100	2.490.500,00	1,00	0,00	100,00	4.424.500,00			SMPN 4 Tulungagung	
	0.00.01.2.09	Pemeliharaan Barang Milik Daerah Penunjang Urusan Pemerintahan Daerah	Indeks Kepuasan Layanan Kesejahteraan (0)			-		81		0	-	0,00	0,00	-	-	0	-		
	0.00.01.2.09.09	Pemeliharaan/Rehabilitasi Gedung Kantor dan Bangunan Lainnya	Jumlah bangunan gedung kantor/bangunan lainnya yang terpelihara (unit)					100		0	-	0,00	0,00	-	-			SMPN 4 Tulungagung	
##	0.00.01	PROGRAM PENUNJANG URUSAN PEMERINTAHAN DAERAH KABUPATEN/KOTA	Indeks Kepuasan Layanan Kesejahteraan (f)	82				82		80		0,98	0,00	80,00	-	97,561			
	0.00.01.2.06	Administrasi Umum Perangkat Daerah	Indeks Kepuasan Layanan Kesejahteraan (0)			-		81		20	23.928.750,00	0,25	0,00	20,00	23.928.750,00	0	-		
	0.00.01.2.06.01	Penyediaan Komponen Instalasi Listrik/Penerangan Bangunan Kantor	Jumlah komponen instalasi listrik / penerangan bangunan kantor (unit)			20	2.067.000,00	20		45	1.575.000,00	2,25	0,00	65,00	3.642.000,00			SMPN 5 Tulungagung	
	0.00.01.2.06.02	Penyediaan Peralatan dan Perlengkapan Kantor	Dana yang dibutuhkan (Rp.) Jumlah alat tulis kantor, jumlah bulan pemenuhan jasa kebersihan kantor (unit)			2067000	23.489.000,00	2100000		1575000	19.878.750,00	2,25	0,00	65,00	43.367.750,00			SMPN 5 Tulungagung	
	0.00.01.2.06.05	Penyediaan Barang Cetak dan Penggandaan	Dana yang dibutuhkan (Rp.) Jumlah barang cetakan dan penggandaan (paket)			23489000	2.901.000,00	26505000		19878750	2.475.000,00	0,75	0,00	5.376.000,00	5.376.000,00			SMPN 5 Tulungagung	
	0.00.01.2.09	Pemeliharaan Barang Milik Daerah Penunjang Urusan Pemerintahan Daerah	Indeks Kepuasan Layanan Kesejahteraan (0)			-		81		0	-	0,00	0,00	-	-	0	-		
	0.00.01.2.09.07	Pemeliharaan Aset Tetap Lainnya	Dana yang dibutuhkan (Rp.)			0	-			0	-	0,00	0,00	-	-			SMPN 5 Tulungagung	
	0.00.01.2.09.09	Pemeliharaan/Rehabilitasi Gedung Kantor dan Bangunan Lainnya	Dana yang dibutuhkan (Rp.) Jumlah gedung kantor yang dipelihara (unit)			2350000	2.350.000,00			0	-	0,00	0,00	2.350.000,00	2.350.000,00			SMPN 5 Tulungagung	
##	0.00.01	PROGRAM PENUNJANG URUSAN PEMERINTAHAN DAERAH KABUPATEN/KOTA	Indeks Kepuasan Layanan Kesejahteraan (f)	82				82		80		0,98	0,00	80,00	-	97,561			
	0.00.01.2.06	Administrasi Umum Perangkat Daerah	Indeks Kepuasan Layanan Kesejahteraan (0)			-		81		81	34.531.000,00	1,00	0,00	81,00	34.531.000,00	0	-		
	0.00.01.2.06.01	Penyediaan Komponen Instalasi Listrik/Penerangan Bangunan Kantor	Jumlah komponen instalasi listrik/penerangan bangunan kantor yang tersedia (unit)			20	2.185.000,00	100		100	2.058.400,00	1,00	0,00	120,00	4.243.400,00			SMPN 6 Tulungagung	
	0.00.01.2.06.02	Penyediaan Peralatan dan Perlengkapan Kantor	Jumlah peralatan dan perlengkapan kantor yang tersedia (Unit)			20	38.555.800,00	100		100	30.512.000,00	1,00	0,00	120,00	69.067.800,00			SMPN 6 Tulungagung	
	0.00.01.2.06.05	Penyediaan Barang Cetak dan Penggandaan	Jumlah barang cetakan dan penggandaan yang tersedia (Unit)			20	2.756.000,00	100		100	1.960.600,00	1,00	0,00	120,00	4.716.600,00			SMPN 6 Tulungagung	
	0.00.01.2.09	Pemeliharaan Barang Milik Daerah Penunjang Urusan Pemerintahan Daerah	Indeks Kepuasan Layanan Kesejahteraan (0)			-		81		0	-	0,00	0,00	-	-	0	-		

No	Kode	Urusan/Bidang Urusan Pemerintahan daerah dan Program/Kegiatan/Sub Kegiatan	Indikator Kinerja Program(outcome) / Kegiatan(output)	Target Kinerja RPJMD pada Tahun 2023 (Akhir Periode RPJMD)		Realisasi Capaian Kinerja RKPD sampai dengan RKPD Tahun Lalu		Target Kinerja dan Anggaran RKPD Tahun berjalan (Tahun 2022) yang		Realisasi Capaian Kinerja dan Anggaran RKPD yang dievaluasi (tahun 2022)		Tingkat Capaian Kinerja dan Realisasi		Realisasi Kinerja Anggaran RKPD s/d Tahun 2022		Tingkat Capaian Kinerja Dan		Perangkat Daerah Penanggung Jawab	Ket.
				5	6	7	8	9 = 8/7 x 100%	10 = 6 + 8	11 = 10/5 x 100%									
1	2	3	4	K	Rp.	K	Rp.	K	Rp.	K	Rp.	K	Rp.	K	Rp.	K	Rp.	12	13
	0.00.01.2.09.07	Pemeliharaan Aset Tetap Lainnya	jumlah aset tetap lainnya yang terpelihara (unit)		10	8.703.200,00		100		0		0,00	0,00	10,00	8.703.200,00			SMPN 6 Tulungagung	
	0.00.01.2.09.09	Pemeliharaan/Rehabilitasi Gedung Kantor dan Bangunan Lainnya	jumlah bangunan gedung kantor/bangunan lainnya yang terpelihara (unit)		12	2.920.000,00		100		0		0,00	0,00	12,00	2.920.000,00			SMPN 6 Tulungagung	
##	0.00.01	PROGRAM PENUNJANG URUSAN PEMERINTAHAN DAERAH KABUPATEN/KOTA	Indeks Kepuasan Layanan Kesekretariatan (t)		82			82		80		0,98	0,00	80,00	-	97,561			
	0.00.01.2.06	Administrasi Umum Perangkat Daerah	Indeks Kepuasan Layanan Kesekretariatan (t)		-			81		0	24.315.000,00	0,00	0,00	-	24.315.000,00	0	-		
	0.00.01.2.06.01	Penyediaan Komponen Instalasi Listrik/Penerangan Bangunan Kantor	Jumlah komponen instalasi listrik/penerangan bangunan kantor yang tersedia (unit)		126	3.033.000,00		20		57	1.357.000,00	2,85	0,00	183,00	4.390.000,00			SMPN 1 Boyolangu	
	0.00.01.2.06.02	Penyediaan Peralatan dan Perlengkapan Kantor	Jumlah peralatan dan perlengkapan kantor yang tersedia (unit)		5430	38.076.000,00		20		1791	20.588.000,00	89,55	0,00	7.221,00	58.664.000,00			SMPN 1 Boyolangu	
	0.00.01.2.06.05	Penyediaan Barang Cetak dan Penggandaan	jumlah barang cetakan dan penggandaan yang tersedia (paket)		2620	2.880.000,00		20		1335	2.370.000,00	66,75	0,00	3.955,00	5.250.000,00			SMPN 1 Boyolangu	
	0.00.01.2.09	Pemeliharaan Barang Milik Daerah Penunjang Urusan Pemerintahan Daerah	Indeks Kepuasan Layanan Kesekretariatan (t)		-			81		0	20.371.500,00	0,00	0,00	-	20.371.500,00	0	-		
	0.00.01.2.09.07	Pemeliharaan Aset Tetap Lainnya	jumlah aset tetap lainnya yang terpelihara (unit)		0	-		10		0		0,00	0,00	-	-			SMPN 1 Boyolangu	
	0.00.01.2.09.09	Pemeliharaan/Rehabilitasi Gedung Kantor dan Bangunan Lainnya	jumlah bangunan gedung kantor/bangunan lainnya yang terpelihara (bulan)		906	18.353.000,00		12		1478	20.371.500,00	123,17	0,00	2.384,00	38.724.500,00			SMPN 1 Boyolangu	
##	0.00.01	PROGRAM PENUNJANG URUSAN PEMERINTAHAN DAERAH KABUPATEN/KOTA	Indeks Kepuasan Layanan Kesekretariatan (t)		82			82		80		0,98	0,00	80,00	-	97,561			
	0.00.01.2.06	Administrasi Umum Perangkat Daerah	Indeks Kepuasan Layanan Kesekretariatan (t)		-			81		0	18.160.000,00	0,00	0,00	-	18.160.000,00	0	-		
	0.00.01.2.06.01	Penyediaan Komponen Instalasi Listrik/Penerangan Bangunan Kantor	Jumlah komponen instalasi listrik/penerangan bangunan kantor yang tersedia (unit)		126	1.311.000,00		126		157	2.622.000,00	1,25	0,00	283,00	3.933.000,00			SMPN 1 Kedungwaru	
	0.00.01.2.06.02	Penyediaan Peralatan dan Perlengkapan Kantor	Jumlah peralatan dan perlengkapan kantor yang tersedia (unit)		1306	7.199.000,00		1306		1306	14.398.000,00	1,00	0,00	2.612,00	21.597.000,00			SMPN 1 Kedungwaru	
	0.00.01.2.06.05	Penyediaan Barang Cetak dan Penggandaan	jumlah barang cetakan dan penggandaan yang tersedia (unit)		3628	570.000,00		3628		3628	1.140.000,00	1,00	0,00	7.256,00	1.710.000,00			SMPN 1 Kedungwaru	
	0.00.01.2.09	Pemeliharaan Barang Milik Daerah Penunjang Urusan Pemerintahan Daerah	Indeks Kepuasan Layanan Kesekretariatan (t)		-			81		0		0,00	0,00	-	-	0	-		
	0.00.01.2.09.07	Pemeliharaan Aset Tetap Lainnya	jumlah aset tetap lainnya yang terpelihara (unit)		42	4.005.000,00		42		0		0,00	0,00	42,00	4.005.000,00			SMPN 1 Kedungwaru	
	0.00.01.2.09.09	Pemeliharaan/Rehabilitasi Gedung Kantor dan Bangunan Lainnya	jumlah bangunan gedung kantor/bangunan lainnya yang terpelihara (unit)		4	4.972.000,00		4		0		0,00	0,00	4,00	4.972.000,00			SMPN 1 Kedungwaru	
##	0.00.01	PROGRAM PENUNJANG URUSAN PEMERINTAHAN DAERAH KABUPATEN/KOTA	Indeks Kepuasan Layanan Kesekretariatan (t)		82			82		80		0,98	0,00	80,00	-	97,561			
	0.00.01.2.06	Administrasi Umum Perangkat Daerah	Indeks Kepuasan Layanan Kesekretariatan (t)		-			81		0	16.819.300,00	0,00	0,00	-	16.819.300,00	0	-		
	0.00.01.2.06.01	Penyediaan Komponen Instalasi Listrik/Penerangan Bangunan Kantor	Jumlah Komponen Instalasi Listrik / Penerangan Bangunan Kantor (unit)					20		15	1.569.800,00	0,75	0,00	15,00	1.569.800,00			SMPN 2 Kedungwaru	
	0.00.01.2.06.02	Penyediaan Peralatan dan Perlengkapan Kantor	Jumlah Alat tulis kantor (unit)					20		15	13.194.500,00	0,75	0,00	15,00	13.194.500,00			SMPN 2 Kedungwaru	
			Jumlah bulan Pemenuhan jasa kebersihan kantor (bulan)					12		9		0,75		9,00					
	0.00.01.2.06.05	Penyediaan Barang Cetak dan Penggandaan	jumlah barang cetakan dan penggandaan (paket)					20		15	2.055.000,00	0,75	0,00	15,00	2.055.000,00			SMPN 2 Kedungwaru	
	0.00.01.2.09	Pemeliharaan Barang Milik Daerah Penunjang Urusan Pemerintahan Daerah	Indeks Kepuasan Layanan Kesekretariatan (t)		-			81		0	4.101.100,00	0,00	0,00	-	4.101.100,00	0	-		
	0.00.01.2.09.07	Pemeliharaan Aset Tetap Lainnya	Jumlah Bulan Pemenuhan Jasa Peralatan dan Perlengkapan Kantor (bulan)					12		9	1.426.500,00	0,75	0,00	9,00	1.426.500,00			SMPN 2 Kedungwaru	
	0.00.01.2.09.09	Pemeliharaan/Rehabilitasi Gedung Kantor dan Bangunan Lainnya	Jumlah Gedung Kantor Yang Dipelihara (unit)					10		5	2.674.600,00	0,50	0,00	5,00	2.674.600,00			SMPN 2 Kedungwaru	
##	0.00.01	PROGRAM PENUNJANG URUSAN PEMERINTAHAN DAERAH KABUPATEN/KOTA	Indeks Kepuasan Layanan Kesekretariatan (t)		82			82		80		0,98	0,00	80,00	-	97,561			
	0.00.01.2.06	Administrasi Umum Perangkat Daerah	Indeks Kepuasan Layanan Kesekretariatan (t)		-			81		0	17.106.500,00	0,00	0,00	-	17.106.500,00	0	-		
	0.00.01.2.06.01	Penyediaan Komponen Instalasi Listrik/Penerangan Bangunan Kantor	Jumlah komponen instalasi listrik/penerangan bangunan kantor yang tersedia (unit)					72	777.000,00	24	777.000,00	0,33	1,00	24,00	777.000,00			SMPN 3 Kedungwaru	
	0.00.01.2.06.02	Penyediaan Peralatan dan Perlengkapan Kantor	Jumlah peralatan dan perlengkapan kantor yang tersedia (unit)					1370	18.189.000,00	842	13.782.500,00	0,61	0,76	842,00	13.782.500,00			SMPN 3 Kedungwaru	
	0.00.01.2.06.05	Penyediaan Barang Cetak dan Penggandaan	jumlah barang cetakan dan penggandaan yang tersedia (unit)					5550	3.000.000,00	2990	2.547.000,00	0,54	0,85	2.990,00	2.547.000,00			SMPN 3 Kedungwaru	
	0.00.01.2.09	Pemeliharaan Barang Milik Daerah Penunjang Urusan Pemerintahan Daerah	Indeks Kepuasan Layanan Kesekretariatan (t)		-			81		0	2.986.000,00	0,00	0,00	-	2.986.000,00	0	-		
	0.00.01.2.09.07	Pemeliharaan Aset Tetap Lainnya	jumlah aset tetap lainnya yang terpelihara (unit)					13	2.220.000,00	2	1.530.000,00	0,15	0,69	2,00	1.530.000,00			SMPN 3 Kedungwaru	

No	Kode	Urusan/Bidang Urusan Pemerintahan daerah dan Program/Kegiatan/Sub Kegiatan	Indikator Kinerja Program(outcome) / Kegiatan(output)	Target Kinerja RPJMD pada Tahun 2023 (Akhir Periode RPJMD)		Realisasi Capaian Kinerja RKPD sampai dengan RKPD Tahun Lalu		Target Kinerja dan Anggaran RKPD Tahun berjalan (Tahun 2022) yang		Realisasi Capaian Kinerja dan Anggaran RKPD yang dievaluasi (tahun 2022)		Tingkat Capaian Kinerja dan Realisasi		Realisasi Kinerja Anggaran RKPD s/d Tahun 2022		Tingkat Capaian Kinerja Dan		Perangkat Daerah Penanggung Jawab	Ket.
				5	6	7	8	9 = 8/7 x 100%	10 = 6 + 8	11 = 10/5 x 100%	12	13							
	0.00.01.2.09.09	Pemeliharaan/Rehabilitasi Gedung Kantor dan Bangunan Lainnya	jumlah bangunan gedung kantor/bangunan lainnya yang terpelihara (unit)	K	Rp.	K	Rp.	K	Rp.	K	Rp.	K	Rp.	K	Rp.			SMPN 3 Kedungwaru	
	102					102	2.604.000,00	8	1.456.000,00	0,08	0,56	8,00	1.456.000,00						
##	0.00.01	PROGRAM PENUNJANG URUSAN PEMERINTAHAN DAERAH KABUPATEN/KOTA	Indeks Kepuasan Layanan Kesekretariatan (f)	82				82		80		0,98	0,00	80,00	-	97,561			
	0.00.01.2.06	Administrasi Umum Perangkat Daerah	Indeks Kepuasan Layanan Kesekretariatan (f)			-		81		85		-	1,05	0,00	85,00	-	0		
	0.00.01.2.06.01	Penyediaan Komponen Instalasi Listrik/Penerangan Bangunan Kantor	Jumlah komponen instalasi listrik/penerangan bangunan kantor yang tersedia (unit)					11	3.408.200,00	11		-	1,00	0,00	11,00	-		SMPN 1 Ngantru	
	0.00.01.2.06.02	Penyediaan Peralatan dan Perlengkapan Kantor	Jumlah peralatan dan perlengkapan kantor yang tersedia (unit)					31	31.810.000,00	31		-	1,00	0,00	31,00	-		SMPN 1 Ngantru	
			Jumlah komponen instalasi listrik/penerangan bangunan kantor yang tersedia (unit)					11		11			1,00		11,00				
	0.00.01.2.06.05	Penyediaan Barang Cetak dan Pengandaan	Jumlah peralatan dan perlengkapan kantor yang tersedia (unit)					31	2.971.200,00	31		-	1,00	0,00	31,00	-		SMPN 1 Ngantru	
			jumlah barang cetakan dan penggandaan yang tersedia (unit)					2		2			1,00		2,00				
			Jumlah komponen instalasi listrik/penerangan bangunan kantor yang tersedia (unit)					11		11			1,00		11,00				
	0.00.01.2.09	Pemeliharaan Barang Milik Daerah Penunjang Urusan Pemerintahan Daerah	Indeks Kepuasan Layanan Kesekretariatan (f)			-		81		81		-	1,00	0,00	81,00	-	0		
	0.00.01.2.09.07	Pemeliharaan Aset Tetap Lainnya	jumlah bangunan gedung kantor/bangunan lainnya yang terpelihara (unit)					7	2.760.000,00	7		-	1,00	0,00	7,00	-		SMPN 1 Ngantru	
			jumlah barang cetakan dan penggandaan yang tersedia (unit)					2		2			1,00		2,00				
			Jumlah komponen instalasi listrik/penerangan bangunan kantor yang tersedia (unit)					11		11			1,00		11,00				
			jumlah aset tetap lainnya yang terpelihara (unit)					3		3			1,00		3,00				
			Jumlah peralatan dan perlengkapan kantor yang tersedia (unit)					31		31			1,00		31,00				
	0.00.01.2.09.09	Pemeliharaan/Rehabilitasi Gedung Kantor dan Bangunan Lainnya	Jumlah peralatan dan perlengkapan kantor yang tersedia (unit)					31	5.535.600,00	31		-	1,00	0,00	31,00	-		SMPN 1 Ngantru	
			jumlah bangunan gedung kantor/bangunan lainnya yang terpelihara (unit)					7		7			1,00		7,00				
			Jumlah komponen instalasi listrik/penerangan bangunan kantor yang tersedia (unit)					11		11			1,00		11,00				
			jumlah barang cetakan dan penggandaan yang tersedia (unit)					2		2			1,00		2,00				
##	0.00.01	PROGRAM PENUNJANG URUSAN PEMERINTAHAN DAERAH KABUPATEN/KOTA	Indeks Kepuasan Layanan Kesekretariatan (f)	82				82		80		0,98	0,00	80,00	-	97,561			
	0.00.01.2.06	Administrasi Umum Perangkat Daerah	Indeks Kepuasan Layanan Kesekretariatan (f)			-		81		0	13.828.250,00	0,00	0,00	-	13.828.250,00	0	-		
	0.00.01.2.06.01	Penyediaan Komponen Instalasi Listrik/Penerangan Bangunan Kantor	Jumlah komponen instalasi listrik/penerangan bangunan kantor yang tersedia (unit)			20	1.489.000,00	20	888,00	8	738.750,00	0,40	831,93	28,00	2.227.750,00			SMPN 2 Ngantru	
	0.00.01.2.06.02	Penyediaan Peralatan dan Perlengkapan Kantor	Jumlah peralatan dan perlengkapan kantor yang tersedia (unit)			17	15.377.000,00	20		18	12.245.000,00	0,90	0,00	35,00	27.622.000,00			SMPN 2 Ngantru	
	0.00.01.2.06.05	Penyediaan Barang Cetak dan Pengandaan	jumlah barang cetakan dan penggandaan yang tersedia (paket)			20	2.709.000,00	20		8	844.500,00	0,40	0,00	28,00	3.553.500,00			SMPN 2 Ngantru	
	0.00.01.2.09	Pemeliharaan Barang Milik Daerah Penunjang Urusan Pemerintahan Daerah	Indeks Kepuasan Layanan Kesekretariatan (f)			-		81		0	2.915.500,00	0,00	0,00	-	2.915.500,00	0	-		
	0.00.01.2.09.07	Pemeliharaan Aset Tetap Lainnya	jumlah aset tetap lainnya yang terpelihara (unit)			2	1.300.000,00	10		2	904.500,00	0,20	0,00	4,00	2.204.500,00			SMPN 2 Ngantru	
	0.00.01.2.09.09	Pemeliharaan/Rehabilitasi Gedung Kantor dan Bangunan Lainnya	jumlah bangunan gedung kantor/bangunan lainnya yang terpelihara (bulan)			9	4.150.000,00	12		12	2.011.000,00	1,00	0,00	21,00	6.161.000,00			SMPN 2 Ngantru	
##	0.00.01	PROGRAM PENUNJANG URUSAN PEMERINTAHAN DAERAH KABUPATEN/KOTA	Indeks Kepuasan Layanan Kesekretariatan (f)	82				82		80		0,98	0,00	80,00	-	97,561			
	0.00.01.2.06	Administrasi Umum Perangkat Daerah	Indeks Kepuasan Layanan Kesekretariatan (f)			-		81		0	43.640.000,00	0,00	0,00	-	43.640.000,00	0	-		
	0.00.01.2.06.01	Penyediaan Komponen Instalasi Listrik/Penerangan Bangunan Kantor	Jumlah komponen instalasi listrik/penerangan bangunan kantor yang tersedia (Unit)			20	2.500.000,00	12		12	2.370.000,00	1,00	0,00	32,00	4.870.000,00			SMPN 1 Nganut	
	0.00.01.2.06.02	Penyediaan Peralatan dan Perlengkapan Kantor	Jumlah peralatan dan perlengkapan kantor yang tersedia (Unit)			18	34.863.000,00	90		180	37.445.000,00	2,00	0,00	198,00	72.308.000,00			SMPN 1 Nganut	
	0.00.01.2.06.05	Penyediaan Barang Cetak dan Pengandaan	Jumlah barang cetakan dan penggandaan yang tersedia (Unit)			20	3.000.000,00	3		15	3.825.000,00	5,00	0,00	35,00	6.825.000,00			SMPN 1 Nganut	
	0.00.01.2.09	Pemeliharaan Barang Milik Daerah Penunjang Urusan Pemerintahan Daerah	Indeks Kepuasan Layanan Kesekretariatan (f)			-		81		0	5.140.000,00	0,00	0,00	-	5.140.000,00	0	-		
	0.00.01.2.09.07	Pemeliharaan Aset Tetap Lainnya	jumlah aset tetap lainnya yang terpelihara (Unit)					3		2	1.420.000,00	0,67	0,00	2,00	1.420.000,00			SMPN 1 Nganut	

No	Kode	Urusan/Bidang Urusan Pemerintahan daerah dan Program/Kegiatan/Sub Kegiatan	Indikator Kinerja Program(outcome) / Kegiatan(output)	Target Kinerja RPJMD pada Tahun 2023 (Akhir Periode RPJMD)		Realisasi Capaian Kinerja RKPD sampai dengan RKPD Tahun Lalu		Target Kinerja dan Anggaran RKPD Tahun berjalan (Tahun 2022) yang		Realisasi Capaian Kinerja dan Anggaran RKPD yang dievaluasi (tahun 2022)		Tingkat Capaian Kinerja dan Realisasi		Realisasi Kinerja Anggaran RKPD s/d Tahun 2022		Tingkat Capaian Kinerja Dan		Perangkat Daerah Penanggung Jawab	Ket.
				5	6	7	8	9 = 8/7 x 100%	10 = 6 + 8	11 = 10/5 x 100%	12	13							
1	2	3	4	K	Rp.	K	Rp.	K	Rp.	K	Rp.	K	Rp.	K	Rp.	K	Rp.		
	0.00.01.2.09.09	Pemeliharaan/Rehabilitasi Gedung Kantor dan Bangunan Lainnya	jumlah bangunan gedung kantor/bangunan lainnya yang terpelihara (Unit)			2	3.454.500,00	6		4	3.720.000,00	0,67	0,00	6,00	7.174.500,00			SMPN 1 Ngunut	
##	0.00.01	PROGRAM PENUNJANG URUSAN PEMERINTAHAN DAERAH KABUPATEN/KOTA	Indeks Kepuasan Layanan Keskretariatian (f)	82				82		80		0,98	0,00	80,00	-	97,561			
	0.00.01.2.06	Administrasi Umum Perangkat Daerah	Indeks Kepuasan Layanan Keskretariatian (f)			-		81		0	43.588.000,00	0,00	0,00	-	43.588.000,00	0	-		
	0.00.01.2.06.01	Penyediaan Komponen Instalasi Listrik/Penerangan Bangunan Kantor	Jumlah Komponen Instalasi Listrik/Penerangan Bangunan Kantor yang tersedia (unit)			9	2.390.000,00	9		19	1.210.000,00	2,11	0,00	28,00	3.600.000,00			SMPN 2 Ngunut	
	0.00.01.2.06.02	Penyediaan Peralatan dan Perlengkapan Kantor	Jumlah Peralatan dan Perlengkapan Kantor yang tersedia (unit)			55	35.081.000,00	59		111	38.293.000,00	1,88	0,00	166,00	73.374.000,00			SMPN 2 Ngunut	
	0.00.01.2.06.05	Penyediaan Barang Cetak dan Pengecetakan	Jumlah Barang Cetak dan Pengecetakan yang tersedia (unit)			2	2.711.000,00	3		5	4.085.000,00	1,67	0,00	7,00	6.796.000,00			SMPN 2 Ngunut	
	0.00.01.2.09	Pemeliharaan Barang Milik Daerah Penunjang Urusan Pemerintahan Daerah	Indeks Kepuasan Layanan Keskretariatian (f)			-		81		0	-	0,00	0,00	-	-	0	-		
	0.00.01.2.09.07	Pemeliharaan Aset Tetap Lainnya	Jumlah Aset Tetap Lainnya yang terpelihara (unit)					11		0	-	0,00	0,00	-	-			SMPN 2 Ngunut	
	0.00.01.2.09.09	Pemeliharaan/Rehabilitasi Gedung Kantor dan Bangunan Lainnya	Jumlah Sarpras Gedung / bangunan lainnya yang terpelihara (unit)			3		5		0	-	0,00	0,00	3,00	-			SMPN 2 Ngunut	
##	0.00.01	PROGRAM PENUNJANG URUSAN PEMERINTAHAN DAERAH KABUPATEN/KOTA	Indeks Kepuasan Layanan Keskretariatian (f)	82				82		80		0,98	0,00	80,00	-	97,561			
	0.00.01.2.06	Administrasi Umum Perangkat Daerah	Indeks Kepuasan Layanan Keskretariatian (f)			-		81		0	22.072.500,00	0,00	0,00	-	22.072.500,00	0	-		
	0.00.01.2.06.01	Penyediaan Komponen Instalasi Listrik/Penerangan Bangunan Kantor	Jumlah komponen instalasi listrik/penerangan bangunan kantor yang tersedia (unit)			7	1.291.400,00	100		21	2.392.500,00	0,21	0,00	28,00	3.683.900,00			SMPN 3 Ngunut	
	0.00.01.2.06.02	Penyediaan Peralatan dan Perlengkapan Kantor	Jumlah peralatan dan perlengkapan kantor yang tersedia (unit)			28	11.193.000,00	100		78	16.580.000,00	0,78	0,00	106,00	27.773.000,00			SMPN 3 Ngunut	
	0.00.01.2.06.05	Penyediaan Barang Cetak dan Pengecetakan	Jumlah barang cetak dan pengecetakan yang tersedia (unit)			7	1.380.600,00	100		21	3.100.000,00	0,21	0,00	28,00	4.480.600,00			SMPN 3 Ngunut	
	0.00.01.2.09	Pemeliharaan Barang Milik Daerah Penunjang Urusan Pemerintahan Daerah	Indeks Kepuasan Layanan Keskretariatian (f)			-		81		0	2.295.000,00	0,00	0,00	-	2.295.000,00	0	-		
	0.00.01.2.09.07	Pemeliharaan Aset Tetap Lainnya	Jumlah aset tetap lainnya yang terpelihara (unit)			0	-	100		4	2.295.000,00	0,04	0,00	4,00	2.295.000,00			SMPN 3 Ngunut	
	0.00.01.2.09.09	Pemeliharaan/Rehabilitasi Gedung Kantor dan Bangunan Lainnya	jumlah bangunan gedung kantor/bangunan lainnya yang terpelihara (unit)			0	-	100		0	-	0,00	0,00	-	-			SMPN 3 Ngunut	
##	0.00.01	PROGRAM PENUNJANG URUSAN PEMERINTAHAN DAERAH KABUPATEN/KOTA	Indeks Kepuasan Layanan Keskretariatian (f)	82				82		80		0,98	0,00	80,00	-	97,561			
	0.00.01.2.06	Administrasi Umum Perangkat Daerah	Indeks Kepuasan Layanan Keskretariatian (f)			-		81		0	19.029.300,00	0,00	0,00	-	19.029.300,00	0	-		
	0.00.01.2.06.01	Penyediaan Komponen Instalasi Listrik/Penerangan Bangunan Kantor	- / -			101	1.543.000,00			0	645.000,00	0,00	0,00	101,00	2.188.000,00			SMPN 1 Rejotangan	
	0.00.01.2.06.02	Penyediaan Peralatan dan Perlengkapan Kantor	- / -			1734	25.363.000,00			0	15.456.000,00	0,00	0,00	1.734,00	40.819.000,00			SMPN 1 Rejotangan	
	0.00.01.2.06.05	Penyediaan Barang Cetak dan Pengecetakan	- / -			4740	2.617.200,00			0	2.928.300,00	0,00	0,00	4.740,00	5.545.500,00			SMPN 1 Rejotangan	
	0.00.01.2.09	Pemeliharaan Barang Milik Daerah Penunjang Urusan Pemerintahan Daerah	Indeks Kepuasan Layanan Keskretariatian (f)			-		81		0	2.713.800,00	0,00	0,00	-	2.713.800,00	0	-		
	0.00.01.2.09.07	Pemeliharaan Aset Tetap Lainnya	- / -			0	-			0	-	0,00	0,00	-	-			SMPN 1 Rejotangan	
	0.00.01.2.09.09	Pemeliharaan/Rehabilitasi Gedung Kantor dan Bangunan Lainnya	- / -			27	1.645.000,00			0	2.713.800,00	0,00	0,00	27,00	4.358.800,00			SMPN 1 Rejotangan	
##	0.00.01	PROGRAM PENUNJANG URUSAN PEMERINTAHAN DAERAH KABUPATEN/KOTA	Indeks Kepuasan Layanan Keskretariatian (f)	82				82		80		0,98	0,00	80,00	-	97,561			
	0.00.01.2.06	Administrasi Umum Perangkat Daerah	Indeks Kepuasan Layanan Keskretariatian (f)			-		81		0	12.287.000,00	0,00	0,00	-	12.287.000,00	0	-		
	0.00.01.2.06.01	Penyediaan Komponen Instalasi Listrik/Penerangan Bangunan Kantor	- / -			86	1.129.000,00			0	901.600,00	0,00	0,00	86,00	2.030.600,00			SMPN 2 Rejotangan	
	0.00.01.2.06.02	Penyediaan Peralatan dan Perlengkapan Kantor	kelancaran proses operasional sekolah (unit)			1354	22.726.000,00	3,05		660	10.736.000,00	216,39	0,00	2.014,00	33.462.000,00			SMPN 2 Rejotangan	
	0.00.01.2.06.05	Penyediaan Barang Cetak dan Pengecetakan	penyediaan barang cetak dan pengecetakan (unit)			3050	2.675.000,00	3,05		766	649.400,00	251,15	0,00	3.816,00	3.324.400,00			SMPN 2 Rejotangan	
	0.00.01.2.09	Pemeliharaan Barang Milik Daerah Penunjang Urusan Pemerintahan Daerah	Indeks Kepuasan Layanan Keskretariatian (f)			-		81		0	3.088.000,00	0,00	0,00	-	3.088.000,00	0	-		
	0.00.01.2.09.07	Pemeliharaan Aset Tetap Lainnya	- / -			0	-			0	1.420.000,00	0,00	0,00	-	1.420.000,00			SMPN 2 Rejotangan	
	0.00.01.2.09.09	Pemeliharaan/Rehabilitasi Gedung Kantor dan Bangunan Lainnya	- / -			11	497.000,00			0	1.668.000,00	0,00	0,00	11,00	2.165.000,00			SMPN 2 Rejotangan	
##	0.00.01	PROGRAM PENUNJANG URUSAN PEMERINTAHAN DAERAH KABUPATEN/KOTA	Indeks Kepuasan Layanan Keskretariatian (f)	82				82		80		0,98	0,00	80,00	-	97,561			
	0.00.01.2.06	Administrasi Umum Perangkat Daerah	Indeks Kepuasan Layanan Keskretariatian (f)			-		81		0	40.800.000,00	0,00	0,00	-	40.800.000,00	0	-		

No	Kode	Urusan/Bidang Urusan Pemerintahan daerah dan Program/Kegiatan/Sub Kegiatan	Indikator Kinerja Program(outcome) / Kegiatan(output)	Target Kinerja RPJMD pada Tahun 2023 (Akhir Periode RPJMD)		Realisasi Capaian Kinerja RKPD sampai dengan RKPD Tahun Lalu		Target Kinerja dan Anggaran RKPD Tahun berjalan (Tahun 2022) yang		Realisasi Capaian Kinerja dan Anggaran RKPD yang dievaluasi (tahun 2022)		Tingkat Capaian Kinerja dan Realisasi		Realisasi Kinerja Anggaran RKPD s/d Tahun 2022		Tingkat Capaian Kinerja Dan		Perangkat Daerah Penanggung Jawab	Ket.
				5	6	7	8	9 = 8/7 x 100%	10 = 6 + 8	11 = 10/5 x 100%									
1	2	3	4	K	Rp.	K	Rp.	K	Rp.	K	Rp.	K	Rp.	K	Rp.	K	Rp.	12	13
	0.00.01.2.06.01	Penyediaan Komponen Instalasi Listrik/Penerangan Bangunan Kantor	Jumlah komponen instalasi listrik/penerangan bangunan kantor yang tersedia (Unit)	3	3.633.650,00	6		6		6	1.953.000,00	1,00	0,00	9,00	5.586.650,00			SMPN 1 Sumbergempol	
	0.00.01.2.06.02	Penyediaan Peralatan dan Perlengkapan Kantor	Jumlah peralatan dan perlengkapan kantor yang tersedia (Unit)	10	30.762.000,00	74		74		74	34.440.000,00	1,00	0,00	84,00	65.202.000,00			SMPN 1 Sumbergempol	
	0.00.01.2.06.05	Penyediaan Barang Cetak dan Penggandaan	Jumlah barang cetakan dan penggandaan yang tersedia (Unit)	12	4.836.100,00	6		13		13	4.407.000,00	2,17	0,00	25,00	9.243.100,00			SMPN 1 Sumbergempol	
	0.00.01.2.09	Pemeliharaan Barang Milik Daerah Penunjang Urusan Pemerintahan Daerah	Indeks Kepuasan Layanan Kesekretariatan (0)	-		81		0		0	7.530.000,00	0,00	0,00	-	7.530.000,00	0	-		
	0.00.01.2.09.07	Pemeliharaan Aset Tetap Lainnya	Jumlah aset tetap lainnya yang terpelihara (Unit)	0	-	7		7		7	3.530.000,00	1,00	0,00	7,00	3.530.000,00			SMPN 1 Sumbergempol	
	0.00.01.2.09.09	Pemeliharaan/Rehabilitasi Gedung Kantor dan Bangunan Lainnya	Jumlah bangunan gedung kantor/bangunan lainnya yang terpelihara (Unit)	1	4.898.000,00	3		3		3	4.000.000,00	1,00	0,00	4,00	8.898.000,00			SMPN 1 Sumbergempol	
##	0.00.01	PROGRAM PENUNJANG URUSAN PEMERINTAHAN DAERAH KABUPATEN/KOTA	Indeks Kepuasan Layanan Kesekretariatan (t)	82		82		80		0,98	0,00	80,00		97,561					
	0.00.01.2.06	Administrasi Umum Perangkat Daerah	Indeks Kepuasan Layanan Kesekretariatan (0)	-		81		0		0	24.380.000,00	0,00	0,00	-	24.380.000,00	0	-		
	0.00.01.2.06.01	Penyediaan Komponen Instalasi Listrik/Penerangan Bangunan Kantor	Jumlah komponen instalasi listrik/penerangan bangunan kantor yang tersedia (unit)	10	2.197.000,00	8		8		0	840.000,00	0,00	0,00	18,00	3.037.000,00			SMPN 2 Sumbergempol	
	0.00.01.2.06.02	Penyediaan Peralatan dan Perlengkapan Kantor	Jumlah Paket Komponen Instalasi Listrik/Penerangan Bangunan Kantor yang Disediakan (paket)		20.959.000,00	53		21		21	19.390.000,00	0,40	0,00	21,00	40.349.000,00			SMPN 2 Sumbergempol	
	0.00.01.2.06.05	Penyediaan Barang Cetak dan Penggandaan	Jumlah barang cetakan dan penggandaan yang tersedia (unit)	40	3.460.000,00	2		2		2	4.150.000,00	0,00	0,00	42,00	7.610.000,00			SMPN 2 Sumbergempol	
	0.00.01.2.09	Pemeliharaan Barang Milik Daerah Penunjang Urusan Pemerintahan Daerah	Indeks Kepuasan Layanan Kesekretariatan (0)	-		81		0		0	1.420.000,00	0,00	0,00	-	1.420.000,00	0	-		
	0.00.01.2.09.07	Pemeliharaan Aset Tetap Lainnya	Jumlah Aset Tetap Lainnya yang Dipelihara (Unit)			7		2		2	1.420.000,00	0,29	0,00	2,00	1.420.000,00			SMPN 2 Sumbergempol	
	0.00.01.2.09.09	Pemeliharaan/Rehabilitasi Gedung Kantor dan Bangunan Lainnya	Jumlah bangunan gedung kantor/bangunan lainnya yang terpelihara (unit)	2		3		0		0	-	0,00	0,00	2,00	-			SMPN 2 Sumbergempol	
##	0.00.01	PROGRAM PENUNJANG URUSAN PEMERINTAHAN DAERAH KABUPATEN/KOTA	Indeks Kepuasan Layanan Kesekretariatan (t)	82		82		80		0,98	0,00	80,00		97,561					
	0.00.01.2.06	Administrasi Umum Perangkat Daerah	Indeks Kepuasan Layanan Kesekretariatan (0)	-		81		0		0	-	0,00	0,00	-	-	0	-		
	0.00.01.2.06.01	Penyediaan Komponen Instalasi Listrik/Penerangan Bangunan Kantor	- (0)					0		0	-	0,00	0,00	-	-			SMPN 1 Kalidawir	
	0.00.01.2.06.02	Penyediaan Peralatan dan Perlengkapan Kantor	- (0)					0		0	-	0,00	0,00	-	-			SMPN 1 Kalidawir	
	0.00.01.2.06.05	Penyediaan Barang Cetak dan Penggandaan	- (0)					0		0	-	0,00	0,00	-	-			SMPN 1 Kalidawir	
	0.00.01.2.09	Pemeliharaan Barang Milik Daerah Penunjang Urusan Pemerintahan Daerah	Indeks Kepuasan Layanan Kesekretariatan (0)	-		81		0		0	-	0,00	0,00	-	-	0	-		
	0.00.01.2.09.07	Pemeliharaan Aset Tetap Lainnya	- (0)					0		0	-	0,00	0,00	-	-			SMPN 1 Kalidawir	
	0.00.01.2.09.09	Pemeliharaan/Rehabilitasi Gedung Kantor dan Bangunan Lainnya	- (0)					0		0	-	0,00	0,00	-	-			SMPN 1 Kalidawir	
##	0.00.01	PROGRAM PENUNJANG URUSAN PEMERINTAHAN DAERAH KABUPATEN/KOTA	Indeks Kepuasan Layanan Kesekretariatan (t)	82		82		80		0,98	0,00	80,00		97,561					
	0.00.01.2.06	Administrasi Umum Perangkat Daerah	Indeks Kepuasan Layanan Kesekretariatan (0)	-		81		0		0	10.519.000,00	0,00	0,00	-	10.519.000,00	0	-		
	0.00.01.2.06.01	Penyediaan Komponen Instalasi Listrik/Penerangan Bangunan Kantor	Jumlah komponen instalasi listrik/penerangan bangunan kantor yang tersedia (unit)	10	1.660.000,00	9		0		0	-	0,00	0,00	10,00	1.660.000,00			SMPN 2 Kalidawir	
	0.00.01.2.06.02	Penyediaan Peralatan dan Perlengkapan Kantor	Jumlah peralatan dan perlengkapan kantor yang tersedia (unit)	48	14.826.000,00	44		49		49	9.565.000,00	1,11	0,00	97,00	24.391.000,00			SMPN 2 Kalidawir	
	0.00.01.2.06.05	Penyediaan Barang Cetak dan Penggandaan	Jumlah barang cetakan dan penggandaan yang tersedia (unit)	3	2.337.000,00	2		3		3	954.000,00	1,50	0,00	6,00	3.291.000,00			SMPN 2 Kalidawir	
	0.00.01.2.09	Pemeliharaan Barang Milik Daerah Penunjang Urusan Pemerintahan Daerah	Indeks Kepuasan Layanan Kesekretariatan (0)	-		81		0		0	-	0,00	0,00	-	-	0	-		
	0.00.01.2.09.07	Pemeliharaan Aset Tetap Lainnya	Jumlah bangunan gedung kantor/bangunan lainnya yang terpelihara (unit)	0	-	2		0		0	-	0,00	0,00	-	-			SMPN 2 Kalidawir	
	0.00.01.2.09.09	Pemeliharaan/Rehabilitasi Gedung Kantor dan Bangunan Lainnya	Jumlah bangunan gedung kantor/bangunan lainnya yang terpelihara (unit)	7	3.682.000,00	7		0		0	-	0,00	0,00	7,00	3.682.000,00			SMPN 2 Kalidawir	

No	Kode	Urusan/Bidang Urusan Pemerintahan daerah dan Program/Kegiatan/Sub Kegiatan	Indikator Kinerja Program(outcome) / Kegiatan(output)	Target Kinerja RPJMD pada Tahun 2023 (Akhir Periode RPJMD)		Realisasi Capaian Kinerja RKPD sampai dengan RKPD Tahun Lalu		Target Kinerja dan Anggaran RKPD Tahun berjalan (Tahun 2022) yang		Realisasi Capaian Kinerja dan Anggaran RKPD yang dievaluasi (tahun 2022)		Tingkat Capaian Kinerja dan Realisasi		Realisasi Kinerja Anggaran RKPD s/d Tahun 2022		Tingkat Capaian Kinerja Dan		Perangkat Daerah Penanggung Jawab	Ket.
				K	Rp.	K	Rp.	K	Rp.	K	Rp.	K	Rp.	K	Rp.	K	Rp.		
##	0.00.01	PROGRAM PENUNJANG URUSAN PEMERINTAHAN DAERAH KABUPATEN/KOTA	Indeks Kepuasan Layanan Kesekretariatan (t)	82				82		80		0,98	0,00	80,00		97,561			
	0.00.01.2.06	Administrasi Umum Perangkat Daerah	Indeks Kepuasan Layanan Kesekretariatan (t)	-				81		0	16.605.000,00	0,00	0,00	-	16.605.000,00	0	-		
	0.00.01.2.06.01	Penyediaan Komponen Instalasi Listrik/Penerangan Bangunan Kantor	Jumlah Komponen Instalasi Listrik/Penerangan Bangunan Kantor yang Tersedia (unit)			8	940.000,00	8		0	-	0,00	0,00	8,00	940.000,00			SMPN 3 Kalidawir	
	0.00.01.2.06.02	Penyediaan Peralatan dan Perlengkapan Kantor	Jumlah Peralatan dan Perlengkapan Kantor yang Tersedia (unit)			54	16.440.000,00	54		54	15.525.000,00	1,00	0,00	108,00	31.965.000,00			SMPN 3 Kalidawir	
	0.00.01.2.06.05	Penyediaan Barang Cetak dan Pengandaan	Jumlah Barang Cetak dan Pengandaan yang Tersedia (unit)			6	1.470.000,00	2		4	1.080.000,00	2,00	0,00	10,00	2.550.000,00			SMPN 3 Kalidawir	
	0.00.01.2.09	Pemeliharaan Barang Milik Daerah Penunjang Urusan Pemerintahan Daerah	Indeks Kepuasan Layanan Kesekretariatan (t)	-				81		0	-	0,00	0,00	-	-	0	-		
	0.00.01.2.09.07	Pemeliharaan Aset Tetap Lainnya yang Terpelihara (unit)	Jumlah Aset Tetap Lainnya yang Terpelihara (unit)			1	730.000,00	3		0	-	0,00	0,00	1,00	730.000,00			SMPN 3 Kalidawir	
	0.00.01.2.09.09	Pemeliharaan/Rehabilitasi Gedung Kantor dan Bangunan Lainnya	Jumlah Bangunan Gedung Kantor/Bangunan Lainnya yang Terpelihara (unit)			5	1.560.000,00	5		0	-	0,00	0,00	5,00	1.560.000,00			SMPN 3 Kalidawir	
##	0.00.01	PROGRAM PENUNJANG URUSAN PEMERINTAHAN DAERAH KABUPATEN/KOTA	Indeks Kepuasan Layanan Kesekretariatan (t)	82				82		80		0,98	0,00	80,00		97,561			
	0.00.01.2.06	Administrasi Umum Perangkat Daerah	Indeks Kepuasan Layanan Kesekretariatan (t)	-				81		0	17.810.000,00	0,00	0,00	-	17.810.000,00	0	-		
	0.00.01.2.06.01	Penyediaan Komponen Instalasi Listrik/Penerangan Bangunan Kantor	Penyediaan Komponen Instalasi Listrik/Penerangan Bangunan Kantor (unit)			36	1.000.000,00	53		0	-	0,00	0,00	36,00	1.000.000,00			SMPN 1 Pucanglaban	
	0.00.01.2.06.02	Penyediaan Peralatan dan Perlengkapan Kantor	Penyediaan Peralatan dan Perlengkapan Kantor (unit)			188	16.512.000,00	871		188	16.370.000,00	0,22	0,00	376,00	32.882.000,00			SMPN 1 Pucanglaban	
	0.00.01.2.06.05	Penyediaan Barang Cetak dan Pengandaan	jumlah barang cetakan dan pengandaan yang tersedia (unit)					816		2	1.440.000,00	0,00	0,00	2,00	3.177.200,00			SMPN 1 Pucanglaban	
	0.00.01.2.09	Pemeliharaan Barang Milik Daerah Penunjang Urusan Pemerintahan Daerah	Indeks Kepuasan Layanan Kesekretariatan (t)	-				81		0	-	0,00	0,00	-	-	0	-		
	0.00.01.2.09.07	Pemeliharaan Aset Tetap Lainnya	Pemeliharaan Rutin/Berkala Peralatan Gedung Kantor (unit)			0	-	10		0	-	0,00	0,00	-	-			SMPN 1 Pucanglaban	
	0.00.01.2.09.09	Pemeliharaan/Rehabilitasi Gedung Kantor dan Bangunan Lainnya	Pemeliharaan Rutin/Berkala Gedung Kantor (unit)			16	5.922.800,00	120		0	-	0,00	0,00	16,00	5.922.800,00			SMPN 1 Pucanglaban	
##	0.00.01	PROGRAM PENUNJANG URUSAN PEMERINTAHAN DAERAH KABUPATEN/KOTA	Indeks Kepuasan Layanan Kesekretariatan (t)	82				82		80		0,98	0,00	80,00		97,561			
	0.00.01.2.06	Administrasi Umum Perangkat Daerah	Indeks Kepuasan Layanan Kesekretariatan (t)	-				81		0	9.048.750,00	0,00	0,00	-	9.048.750,00	0	-		
	0.00.01.2.06.01	Penyediaan Komponen Instalasi Listrik/Penerangan Bangunan Kantor	Jumlah Komponen Instalasi Listrik (buah)			0		20		0	-	0,00	0,00	-	-			SMPN 2 Pucanglaban	
	0.00.01.2.06.02	Penyediaan Peralatan dan Perlengkapan Kantor	Jumlah bulan pemenuhan jasa kebersihan kantor (Unit)			807	1.206.000,00	20		390	9.048.750,00	19,50	0,00	1.197,00	10.254.750,00			SMPN 2 Pucanglaban	
	0.00.01.2.06.05	Penyediaan Barang Cetak dan Pengandaan	Jumlah Barang cetakan dan pengandaan (Paket)					20		0	-	0,00	0,00	-	-			SMPN 2 Pucanglaban	
	0.00.01.2.09	Pemeliharaan Barang Milik Daerah Penunjang Urusan Pemerintahan Daerah	Indeks Kepuasan Layanan Kesekretariatan (t)	-				81		0	-	0,00	0,00	-	-	0	-		
	0.00.01.2.09.07	Pemeliharaan Aset Tetap Lainnya	Jumlah gedung kantor yang di pelihara (Unit)					10		0	-	0,00	0,00	-	-			SMPN 2 Pucanglaban	
	0.00.01.2.09.09	Pemeliharaan/Rehabilitasi Gedung Kantor dan Bangunan Lainnya	Jumlah bulan pemenuhan jasa peralatan dan perlengkapan kantor (bulan)					12		0	-	0,00	0,00	-	-			SMPN 2 Pucanglaban	
##	0.00.01	PROGRAM PENUNJANG URUSAN PEMERINTAHAN DAERAH KABUPATEN/KOTA	Indeks Kepuasan Layanan Kesekretariatan (t)	82				82		80		0,98	0,00	80,00		97,561			
	0.00.01.2.06	Administrasi Umum Perangkat Daerah	Indeks Kepuasan Layanan Kesekretariatan (t)	-				81		0	36.540.000,00	0,00	0,00	-	36.540.000,00	0	-		
	0.00.01.2.06.01	Penyediaan Komponen Instalasi Listrik/Penerangan Bangunan Kantor	Jumlah komponen instalasi listrik/penerangan bangunan kantor yang tersedia (unit)			16	1.940.950,00	3		3	1.375.000,00	1,00	0,00	19,00	3.315.950,00			SMPN 1 Campurdarat	
	0.00.01.2.06.02	Penyediaan Peralatan dan Perlengkapan Kantor	Jumlah peralatan dan perlengkapan kantor yang tersedia (unit)			17	30.489.500,00	61		61	32.225.000,00	1,00	0,00	78,00	62.714.500,00			SMPN 1 Campurdarat	
	0.00.01.2.06.05	Penyediaan Barang Cetak dan Pengandaan	jumlah barang cetakan dan pengandaan yang tersedia (unit)			15	3.586.800,00	2		2	2.940.000,00	1,00	0,00	17,00	6.526.800,00			SMPN 1 Campurdarat	
	0.00.01.2.09	Pemeliharaan Barang Milik Daerah Penunjang Urusan Pemerintahan Daerah	Indeks Kepuasan Layanan Kesekretariatan (t)	-				81		0	-	0,00	0,00	-	-	0	-		
	0.00.01.2.09.07	Pemeliharaan Aset Tetap Lainnya	jumlah aset tetap lainnya yang terpelihara (unit)			0	-	1		0	-	0,00	0,00	-	-			SMPN 1 Campurdarat	
	0.00.01.2.09.09	Pemeliharaan/Rehabilitasi Gedung Kantor dan Bangunan Lainnya	jumlah bangunan gedung kantor/bangunan lainnya yang terpelihara (unit)			0	-	7		0	-	0,00	0,00	-	-			SMPN 1 Campurdarat	
##	0.00.01	PROGRAM PENUNJANG URUSAN PEMERINTAHAN DAERAH KABUPATEN/KOTA	Indeks Kepuasan Layanan Kesekretariatan (t)	82				82		80		0,98	0,00	80,00		97,561			
	0.00.01.2.06	Administrasi Umum Perangkat Daerah	Indeks Kepuasan Layanan Kesekretariatan (t)	-				81		0	24.194.870,00	0,00	0,00	-	24.194.870,00	0	-		

No	Kode	Urusan/Bidang Urusan Pemerintahan daerah dan Program/Kegiatan/Sub Kegiatan	Indikator Kinerja Program(outcome) / Kegiatan(output)	Target Kinerja RPJMD pada Tahun 2023 (Akhir Periode RPJMD)		Realisasi Capaian Kinerja RKPD sampai dengan RKPD Tahun Lalu		Target Kinerja dan Anggaran RKPD Tahun berjalan (Tahun 2022) yang		Realisasi Capaian Kinerja dan Anggaran RKPD yang dievaluasi (tahun 2022)		Tingkat Capaian Kinerja dan Realisasi		Realisasi Kinerja Anggaran RKPD s/d Tahun 2022		Tingkat Capaian Kinerja Dan		Perangkat Daerah Penanggung Jawab	Ket.
				5	6	7	8	9 = 8/7 x 100%	10 = 6 + 8	11 = 10/5 x 100%	12	13							
				K	Rp.	K	Rp.	K	Rp.	K	Rp.	K	Rp.	K	Rp.	K	Rp.		
	0.00.01.2.06.01	Penyediaan Komponen Instalasi Listrik/Penerangan Bangunan Kantor	Jumlah komponen instalasi listrik/penerangan bangunan kantor yang tersedia (Unit)		20	3.999.825,00	9		15	2.813.970,00	1,67	0,00	35,00	6.813.795,00				SMPN 2 Campurdarat	
	0.00.01.2.06.02	Penyediaan Peralatan dan Perlengkapan Kantor	Jumlah peralatan dan perlengkapan kantor yang tersedia (Unit)		20	24.738.425,00	43		70	17.256.500,00	1,63	0,00	90,00	41.994.925,00				SMPN 2 Campurdarat	
	0.00.01.2.06.05	Penyediaan Barang Cetak dan Penggandaan	Jumlah barang cetakan dan penggandaan yang tersedia (Unit)		20	5.135.000,00	7		14	4.124.400,00	2,00	0,00	34,00	9.259.400,00				SMPN 2 Campurdarat	
	0.00.01.2.09	Pemeliharaan Barang Milik Daerah Penunjang Urusan Pemerintahan Daerah	Indeks Kepuasan Layanan Keskretariatian (0)		581.306.880,00		81		0	6.076.500,00	0,00	0,00	-	6.076.500,00	0	1,05			
	0.00.01.2.09.07	Pemeliharaan Aset Tetap Lainnya	Jumlah aset tetap lainnya yang terpelihara (Unit)		0	-	4		3	2.030.000,00	0,75	0,00	3,00	2.030.000,00				SMPN 2 Campurdarat	
	0.00.01.2.09.09	Pemeliharaan/Rehabilitasi Gedung Kantor dan Bangunan Lainnya	Jumlah bangunan gedung kantor/bangunan lainnya yang terpelihara (Unit)		10	2.380.500,00	1		2	4.046.500,00	2,00	0,00	12,00	6.427.000,00				SMPN 2 Campurdarat	
##	0.00.01	PROGRAM PENUNJANG URUSAN PEMERINTAHAN DAERAH KABUPATEN/KOTA	Indeks Kepuasan Layanan Keskretariatian (t)		82		82		80		0,98	0,00	80,00	-	97,561				
	0.00.01.2.06	Administrasi Umum Perangkat Daerah	Indeks Kepuasan Layanan Keskretariatian (0)		-		81		0	-	0,00	0,00	-	-	0	-			
	0.00.01.2.06.01	Penyediaan Komponen Instalasi Listrik/Penerangan Bangunan Kantor	Jumlah komponen instalasi listrik/penerangan bangunan kantor yang tersedia (unit)				3		0	-	0,00	0,00	-	-				SMPN 1 Pakel	
	0.00.01.2.06.02	Penyediaan Peralatan dan Perlengkapan Kantor	Jumlah peralatan dan perlengkapan kantor yang tersedia (unit)				24		0	-	0,00	0,00	-	-				SMPN 1 Pakel	
	0.00.01.2.06.05	Penyediaan Barang Cetak dan Penggandaan	- (t)				0		0	-	0,00	0,00	-	-				SMPN 1 Pakel	
	0.00.01.2.09	Pemeliharaan Barang Milik Daerah Penunjang Urusan Pemerintahan Daerah	Indeks Kepuasan Layanan Keskretariatian (0)		-		81		0	-	0,00	0,00	-	-	0	-			
	0.00.01.2.09.07	Pemeliharaan Aset Tetap Lainnya	Jumlah aset tetap lainnya yang terpelihara (unit)				20		0	-	0,00	0,00	-	-				SMPN 1 Pakel	
	0.00.01.2.09.09	Pemeliharaan/Rehabilitasi Gedung Kantor dan Bangunan Lainnya	Jumlah bangunan gedung kantor/bangunan lainnya yang terpelihara (unit)				5		0	-	0,00	0,00	-	-				SMPN 1 Pakel	
##	0.00.01	PROGRAM PENUNJANG URUSAN PEMERINTAHAN DAERAH KABUPATEN/KOTA	Indeks Kepuasan Layanan Keskretariatian (t)		82		82		80		0,98	0,00	80,00	-	97,561				
	0.00.01.2.06	Administrasi Umum Perangkat Daerah	Indeks Kepuasan Layanan Keskretariatian (0)		-		81		0	14.463.100,00	0,00	0,00	-	14.463.100,00	0	-			
	0.00.01.2.06.01	Penyediaan Komponen Instalasi Listrik/Penerangan Bangunan Kantor	Jumlah komponen instalasi listrik/penerangan bangunan kantor yang tersedia (unit)		58	1.845.000,00	20		26	808.500,00	1,30	0,00	84,00	2.653.500,00				SMPN 2 Pakel	
	0.00.01.2.06.02	Penyediaan Peralatan dan Perlengkapan Kantor	Jumlah peralatan dan perlengkapan kantor yang tersedia (unit)		1432	17.327.000,00	20		608	12.080.500,00	30,40	0,00	2.040,00	29.407.500,00				SMPN 2 Pakel	
	0.00.01.2.06.05	Penyediaan Barang Cetak dan Penggandaan	Jumlah barang cetakan dan penggandaan yang tersedia (unit)		795	1.359.000,00	20		765	1.574.100,00	38,25	0,00	1.560,00	2.933.100,00				SMPN 2 Pakel	
	0.00.01.2.09	Pemeliharaan Barang Milik Daerah Penunjang Urusan Pemerintahan Daerah	Indeks Kepuasan Layanan Keskretariatian (0)		-		81		0	3.966.430,00	0,00	0,00	-	3.966.430,00	0	-			
	0.00.01.2.09.07	Pemeliharaan Aset Tetap Lainnya	Jumlah aset tetap lainnya yang terpelihara (unit)		0	-	17		3	1.646.500,00	0,18	0,00	3,00	1.646.500,00				SMPN 2 Pakel	
	0.00.01.2.09.09	Pemeliharaan/Rehabilitasi Gedung Kantor dan Bangunan Lainnya	Jumlah bangunan gedung kantor/bangunan lainnya yang terpelihara (unit)		90	3.895.000,00	10		44	2.319.930,00	4,40	0,00	134,00	6.214.930,00				SMPN 2 Pakel	
##	0.00.01	PROGRAM PENUNJANG URUSAN PEMERINTAHAN DAERAH KABUPATEN/KOTA	Indeks Kepuasan Layanan Keskretariatian (t)		82		82		80		0,98	0,00	80,00	-	97,561				
	0.00.01.2.06	Administrasi Umum Perangkat Daerah	Indeks Kepuasan Layanan Keskretariatian (0)		-		81		40	28.155.500,00	0,49	0,00	40,00	28.155.500,00	0	-			
	0.00.01.2.06.01	Penyediaan Komponen Instalasi Listrik/Penerangan Bangunan Kantor	Jumlah komponen instalasi listrik (unit)				7		12	3.182.100,00	1,71	0,00	12,00	3.182.100,00				SMPN 1 Bandung	
	0.00.01.2.06.02	Penyediaan Peralatan dan Perlengkapan Kantor	Jumlah peralatan dan perlengkapan kantor yang tersedia (unit)				53		73	22.173.000,00	1,38	0,00	73,00	22.173.000,00				SMPN 1 Bandung	
	0.00.01.2.06.05	Penyediaan Barang Cetak dan Penggandaan	Jumlah barang cetakan dan penggandaan yang tersedia (unit)				5		8	2.800.400,00	1,60	0,00	8,00	2.800.400,00				SMPN 1 Bandung	
	0.00.01.2.09	Pemeliharaan Barang Milik Daerah Penunjang Urusan Pemerintahan Daerah	Indeks Kepuasan Layanan Keskretariatian (0)		-		81		7	5.324.500,00	0,09	0,00	7,00	5.324.500,00	0	-			
	0.00.01.2.09.07	Pemeliharaan Aset Tetap Lainnya	Jumlah aset tetap lainnya yang terpelihara (unit)				3		2	1.420.000,00	0,67	0,00	2,00	1.420.000,00				SMPN 1 Bandung	
	0.00.01.2.09.09	Pemeliharaan/Rehabilitasi Gedung Kantor dan Bangunan Lainnya	Jumlah bangunan gedung kantor/bangunan lainnya yang terpelihara (unit)				6		12	3.904.500,00	2,00	0,00	12,00	3.904.500,00				SMPN 1 Bandung	
##	0.00.01	PROGRAM PENUNJANG URUSAN PEMERINTAHAN DAERAH KABUPATEN/KOTA	Indeks Kepuasan Layanan Keskretariatian (t)		82		82		80		0,98	0,00	80,00	-	97,561				
	0.00.01.2.06	Administrasi Umum Perangkat Daerah	Indeks Kepuasan Layanan Keskretariatian (0)		-		81		0	11.717.000,00	0,00	0,00	-	11.717.000,00	0	-			
	0.00.01.2.06.01	Penyediaan Komponen Instalasi Listrik/Penerangan Bangunan Kantor	- (t)			7	687.500,00		0	1.168.500,00	0,00	0,00	7,00	1.856.000,00				SMPN 2 Bandung	
	0.00.01.2.06.02	Penyediaan Peralatan dan Perlengkapan Kantor	Jumlah peralatan dan perlengkapan kantor yang tersedia (unit)		53	5.575.500,00	64		122	9.581.500,00	1,91	0,00	175,00	15.157.000,00				SMPN 2 Bandung	

No	Kode	Urusan/Bidang Urusan Pemerintahan daerah dan Program/Kegiatan/Sub Kegiatan	Indikator Kinerja Program(outcome) / Kegiatan(output)	Target Kinerja RPJMD pada Tahun 2023 (Akhir Periode RPJMD)		Realisasi Capaian Kinerja RKPD sampai dengan RKPD Tahun Lalu		Target Kinerja dan Anggaran RKPD Tahun berjalan (Tahun 2022) yang		Realisasi Capaian Kinerja dan Anggaran RKPD yang dievaluasi (tahun 2022)		Tingkat Capaian Kinerja dan Realisasi		Realisasi Kinerja Anggaran RKPD s/d Tahun 2022		Tingkat Capaian Kinerja Dan		Perangkat Daerah Penanggung Jawab	Ket.	
				5	6	7	8	9 = 8/7 x 100%	10 = 6 + 8	11 = 10/5 x 100%										
1	2	3	4	K	Rp.	K	Rp.	K	Rp.	K	Rp.	K	Rp.	K	Rp.	K	Rp.	12	13	
	0.00.01.2.06.05	Penyediaan Barang Cetak dan Pengandaan	jumlah barang cetakan dan pengandaan yang tersedia (unit)		1055		705.000,00	5		1507		301,40	0,00	2.562,00		1.672.000,00			SMPN 2 Bandung	
	0.00.01.2.09	Pemeliharaan Barang Milik Daerah Penunjang Urusan Pemerintahan Daerah	Indeks Kepuasan Layanan Kesekretariatan (0)	-				81		0		4.370.500,00	0,00	-		4.370.500,00	0	-		
	0.00.01.2.09.07	Pemeliharaan Aset Tetap Lainnya	jumlah aset tetap lainnya yang terpelihara (unit)		0		-	2		2		1.380.000,00	1,00	2,00		1.380.000,00			SMPN 2 Bandung	
	0.00.01.2.09.09	Pemeliharaan/Rehabilitasi Gedung Kantor dan Bangunan Lainnya	jumlah bangunan gedung kantor/bangunan lainnya yang terpelihara (unit)		0		-	9		4		2.990.500,00	0,44	0,00		2.990.500,00			SMPN 2 Bandung	
##	0.00.01	PROGRAM PENUNJANG URUSAN PEMERINTAHAN DAERAH KABUPATEN/KOTA	Indeks Kepuasan Layanan Kesekretariatan (t)	82				82		80		0,98	0,00	80,00		-	97,561			
	0.00.01.2.06	Administrasi Umum Perangkat Daerah	Indeks Kepuasan Layanan Kesekretariatan (0)	-				81		81		18.348.750,00	1,00	0,00		81,00	18.348.750,00	0	-	
	0.00.01.2.06.01	Penyediaan Komponen Instalasi Listrik/Penerangan Bangunan Kantor	jumlah komponen instalasi listrik/penerangan bangunan kantor yang tersedia (unit)		5		970.000,00	5		8		1.212.500,00	1,60	0,00		13,00	2.182.500,00			SMPN 3 Bandung
	0.00.01.2.06.02	Penyediaan Peralatan dan Perlengkapan Kantor	Jumlah peralatan dan perlengkapan kantor yang tersedia (unit)		50		11.396.000,00	52		93		15.042.500,00	1,79	0,00		143,00	26.438.500,00			SMPN 3 Bandung
	0.00.01.2.06.05	Penyediaan Barang Cetak dan Pengandaan	jumlah barang cetakan dan pengandaan yang tersedia (unit)		2		1.675.000,00	2		4		2.093.750,00	2,00	0,00		6,00	3.768.750,00			SMPN 3 Bandung
	0.00.01.2.09	Pemeliharaan Barang Milik Daerah Penunjang Urusan Pemerintahan Daerah	Indeks Kepuasan Layanan Kesekretariatan (0)	-				81		0		6.993.750,00	0,00	0,00		-	6.993.750,00	0	-	
	0.00.01.2.09.07	Pemeliharaan Aset Tetap Lainnya	jumlah aset tetap lainnya yang terpelihara (unit)		0		-	2		4		3.450.000,00	2,00	0,00		4,00	3.450.000,00			SMPN 3 Bandung
	0.00.01.2.09.09	Pemeliharaan/Rehabilitasi Gedung Kantor dan Bangunan Lainnya	jumlah bangunan gedung kantor/bangunan lainnya yang terpelihara (unit)		3		2.730.000,00	3		3		3.543.750,00	1,00	0,00		6,00	6.273.750,00			SMPN 3 Bandung
##	0.00.01	PROGRAM PENUNJANG URUSAN PEMERINTAHAN DAERAH KABUPATEN/KOTA	Indeks Kepuasan Layanan Kesekretariatan (t)	82				82		80		0,98	0,00	80,00		-	97,561			
	0.00.01.2.06	Administrasi Umum Perangkat Daerah	Indeks Kepuasan Layanan Kesekretariatan (0)	-				81		0		-	0,00	0,00		-	-	0	-	
	0.00.01.2.06.01	Penyediaan Komponen Instalasi Listrik/Penerangan Bangunan Kantor	Penyediaan Komponen Instalasi listrik/penerangan bangunan kantor (unit)					10		8		-	0,80	0,00		8,00	-			SMPN 1 Besuki
	0.00.01.2.06.02	Penyediaan Peralatan dan Perlengkapan Kantor	Penyediaan Peralatan dan Perlengkapan Kantor (unit)					24		19		-	0,79	0,00		19,00	-			SMPN 1 Besuki
	0.00.01.2.06.05	Penyediaan Barang Cetak dan Pengandaan	Penyediaan Barang Cetak dan Pengandaan (unit)					4		3		-	0,75	0,00		3,00	-			SMPN 1 Besuki
	0.00.01.2.09	Pemeliharaan Barang Milik Daerah Penunjang Urusan Pemerintahan Daerah	Indeks Kepuasan Layanan Kesekretariatan (0)	-				81		0		-	0,00	0,00		-	-	0	-	
	0.00.01.2.09.07	Pemeliharaan Aset Tetap Lainnya (Kegiatan)	Pemeliharaan Aset tetap Lainnya (Kegiatan)					5		0		-	0,00	0,00		-	-			SMPN 1 Besuki
	0.00.01.2.09.09	Pemeliharaan/Rehabilitasi Gedung Kantor dan Bangunan Lainnya	Pemeliharaan /Rehabilitasi Gedung dan Bangunan Lainnya (Kegiatan)					5		10		-	2,00	0,00		10,00	-			SMPN 1 Besuki
##	0.00.01	PROGRAM PENUNJANG URUSAN PEMERINTAHAN DAERAH KABUPATEN/KOTA	Indeks Kepuasan Layanan Kesekretariatan (t)	82				82		80		0,98	0,00	80,00		-	97,561			
	0.00.01.2.06	Administrasi Umum Perangkat Daerah	Indeks Kepuasan Layanan Kesekretariatan (0)	-				81		81		27.014.200,00	1,00	0,00		81,00	27.014.200,00	0	-	
	0.00.01.2.06.01	Penyediaan Komponen Instalasi Listrik/Penerangan Bangunan Kantor	Penyediaan Komponen Instalasi Listrik/Penerangan Bangunan Kantor (unit)		5		1.600.000,00	5		12		2.240.200,00	2,40	0,00		17,00	3.840.200,00			SMPN 2 Besuki
	0.00.01.2.06.02	Penyediaan Peralatan dan Perlengkapan Kantor	Penyediaan Peralatan dan Perlengkapan Kantor (unit)		0		16.303.000,00	5		9		22.458.000,00	1,80	0,00		9,00	38.761.000,00			SMPN 2 Besuki
			Penyediaan Peralatan dan Perlengkapan Kantor (unit)		20			31		67			2,16			87,00				
	0.00.01.2.06.05	Penyediaan Barang Cetak dan Pengandaan	Penyediaan Peralatan dan Perlengkapan Kantor (unit)		0		1.556.000,00	31		46		2.316.000,00	1,48	0,00		46,00	3.872.000,00			SMPN 2 Besuki
			Penyediaan Komponen Instalasi Listrik/Penerangan Bangunan Kantor (unit)		0			5		9			1,80			9,00				
			Penyediaan Barang Cetak dan Pengandaan (unit)		3			3		7			2,33			10,00				
	0.00.01.2.09	Pemeliharaan Barang Milik Daerah Penunjang Urusan Pemerintahan Daerah	Indeks Kepuasan Layanan Kesekretariatan (0)	-				81		81		4.248.550,00	1,00	0,00		81,00	4.248.550,00	0	-	
	0.00.01.2.09.07	Pemeliharaan Aset Tetap Lainnya	Penyediaan Barang Cetak dan Pengandaan (unit)		0		1.460.000,00	3		4		2.170.000,00	1,33	0,00		4,00	3.630.000,00			SMPN 2 Besuki
			Penyediaan Komponen Instalasi Listrik/Penerangan Bangunan Kantor (unit)		0			5		8			1,60			8,00				
			Penyediaan Peralatan dan Perlengkapan Kantor (unit)		2			31		38			1,23			40,00				
	0.00.01.2.09.09	Pemeliharaan/Rehabilitasi Gedung Kantor dan Bangunan Lainnya	Penyediaan Peralatan dan Perlengkapan Kantor (unit)		1		883.750,00	31		46		2.078.550,00	1,48	0,00		47,00	2.962.300,00			SMPN 2 Besuki
			Penyediaan Komponen Instalasi Listrik/Penerangan Bangunan Kantor (unit)		0			5		8			1,60			8,00				
			Penyediaan Barang Cetak dan Pengandaan (unit)		0			3		5			1,67			5,00				

No	Kode	Urusan/Bidang Urusan Pemerintahan daerah dan Program/Kegiatan/Sub Kegiatan	Indikator Kinerja Program(outcome) / Kegiatan(output)	Target Kinerja RPJMD pada Tahun 2023 (Akhir Periode RPJMD)		Realisasi Capaian Kinerja RKPd sampai dengan RKPd Tahun Lalu		Target Kinerja dan Anggaran RKPd Tahun berjalan (Tahun 2022) yang		Realisasi Capaian Kinerja dan Anggaran RKPd yang dievaluasi (tahun 2022)		Tingkat Capaian Kinerja dan Realisasi		Realisasi Kinerja Anggaran RKPd s/d Tahun 2022		Tingkat Capaian Kinerja Dan		Perangkat Daerah Penanggung Jawab	Ket.
				K	Rp.	K	Rp.	K	Rp.	K	Rp.	K	Rp.	K	Rp.	K	Rp.		
1	2	3	4	5	6	7	8	9	10	11	12	13	14	15	16	17	18	19	20
##	1.01.02	PROGRAM PENGELOLAAN PENDIDIKAN	Indeks Kepuasan Layanan Kesekretariatan (f)	82				82		80		0,98	0,00	80,00		97,561			
	1.01.02.2.02	Pengelolaan Pendidikan Sekolah Menengah Pertama	Indeks Kepuasan Layanan Kesekretariatan (f)	-				81		0		0,00	0,00	-		0			
	1.01.02.2.02.3.9	Penyediaan Pendidik dan Tenaga Kependidikan bagi Satuan Pendidikan Sekolah Menengah Pertama	- (f)							0		0,00	0,00	-		-		SMPN 2 Besuki	
##	0.00.01	PROGRAM PENUNJANG URUSAN PEMERINTAHAN DAERAH KABUPATEN/KOTA	Indeks Kepuasan Layanan Kesekretariatan (f)	82				83		80		0,96	0,00	80,00		97,561			
			Indeks Kepuasan Layanan Kesekretariatan (f)					82		0		0,00		-		0			
	0.00.01.2.06	Administrasi Umum Perangkat Daerah	Indeks Kepuasan Layanan Kesekretariatan (f)	-				81		0		0,00	0,00	-	17.250.000,00	0			
	0.00.01.2.06.0.1	Penyediaan Komponen Instalasi Listrik/Penerangan Bangunan Kantor	Jumlah komponen instalasi listrik/penerangan bangunan kantor yang tersedia (unit)	85	3.100.000,00			85		60		0,71	0,00	145,00	5.425.000,00			SMPN 1 Tanggunggunung	
	0.00.01.2.06.0.2	Penyediaan Peralatan dan Perlengkapan Kantor	Jumlah peralatan dan perlengkapan kantor yang tersedia (unit)	645	15.725.000,00			645		334		0,52	0,00	979,00	27.518.750,00			SMPN 1 Tangunggunung	
	0.00.01.2.06.0.5	Penyediaan Barang Cetak dan Pengandaan	- (f)	0	4.175.000,00					0		0,00	0,00	-	7.306.250,00			SMPN 1 Tangunggunung	
	0.00.01.2.09	Pemeliharaan Barang Milik Daerah Penunjang Urusan Pemerintahan Daerah	Indeks Kepuasan Layanan Kesekretariatan (f)	-				81		0		0,00	0,00	-	3.000.000,00	0			
	0.00.01.2.09.0.7	Pemeliharaan Aset Tetap Lainnya	Jumlah aset tetap lainnya yang terpelihara (unit)	0				7		0		-	0,00	-	-	-		SMPN 1 Tangunggunung	
	0.00.01.2.09.0.9	Pemeliharaan/Rehabilitasi Gedung Kantor dan Bangunan Lainnya	Jumlah bangunan gedung kantor/bangunan lainnya yang terpelihara (unit)	87	4.000.000,00			87		63		0,72	0,00	150,00	7.000.000,00			SMPN 1 Tangunggunung	
##	0.00.01	PROGRAM PENUNJANG URUSAN PEMERINTAHAN DAERAH KABUPATEN/KOTA	Indeks Kepuasan Layanan Kesekretariatan (f)	82				82		80		0,98	0,00	80,00		97,561			
	0.00.01.2.06	Administrasi Umum Perangkat Daerah	Indeks Kepuasan Layanan Kesekretariatan (f)	-				81		0		0,00	0,00	-	13.350.000,00	0			
	0.00.01.2.06.0.1	Penyediaan Komponen Instalasi Listrik/Penerangan Bangunan Kantor	Jumlah komponen instalasi listrik/penerangan bangunan kantor (unit)	20	2.618.000,00			20		15		0,75	0,00	35,00	4.581.500,00			SMPN 2 Tangunggunung	
	0.00.01.2.06.0.2	Penyediaan Peralatan dan Perlengkapan Kantor	penyediaan peralatan dan perlengkapan kantor (unit)	24	15.182.000,00			24		18		0,75	0,00	42,00	26.568.500,00			SMPN 2 Tangunggunung	
	0.00.01.2.06.0.5	Penyediaan Barang Cetak dan Pengandaan	Penyediaan Barang Cetaan dan Pengandaan (PAKET)	20				20		0		-	0,00	-	-			SMPN 2 Tangunggunung	
	0.00.01.2.09	Pemeliharaan Barang Milik Daerah Penunjang Urusan Pemerintahan Daerah	Indeks Kepuasan Layanan Kesekretariatan (f)	-				81		0		-	0,00	-	-	0			
	0.00.01.2.09.0.7	Pemeliharaan Aset Tetap Lainnya	Pemeliharaan Aset Tetap Lainnya (bulan)					12		0		-	0,00	-	-	-		SMPN 2 Tangunggunung	
	0.00.01.2.09.0.9	Pemeliharaan/Rehabilitasi Gedung Kantor dan Bangunan Lainnya	Pemeliharaan/Rehabilitasi Gedung Kantor dan Bangunan Lainnya (unit)	10				10		0		-	0,00	-	-	-		SMPN 2 Tangunggunung	
##	0.00.01	PROGRAM PENUNJANG URUSAN PEMERINTAHAN DAERAH KABUPATEN/KOTA	Indeks Kepuasan Layanan Kesekretariatan (f)	82				82		80		0,98	0,00	80,00		97,561			
	0.00.01.2.06	Administrasi Umum Perangkat Daerah	Indeks Kepuasan Layanan Kesekretariatan (f)	-				81		0		0,00	0,00	-	45.640.000,00	0			
	0.00.01.2.06.0.1	Penyediaan Komponen Instalasi Listrik/Penerangan Bangunan Kantor	Jumlah komponen instalasi listrik/penerangan bangunan kantor yang tersedia (unit)	13	722.500,00			13		31		2,38	0,00	44,00	3.612.500,00			SMPN 1 Kauman	
	0.00.01.2.06.0.2	Penyediaan Peralatan dan Perlengkapan Kantor	Jumlah peralatan dan perlengkapan kantor yang tersedia (unit)	47	9.755.000,00			47		108		2,30	0,00	155,00	48.775.000,00			SMPN 1 Kauman	
	0.00.01.2.06.0.5	Penyediaan Barang Cetak dan Pengandaan	Jumlah barang cetakan dan pengandaan yang tersedia (unit)	9	932.500,00			9		25		2,78	0,00	34,00	4.662.500,00			SMPN 1 Kauman	
##	0.00.01	PROGRAM PENUNJANG URUSAN PEMERINTAHAN DAERAH KABUPATEN/KOTA	Indeks Kepuasan Layanan Kesekretariatan (f)	82				82		80		0,98	0,00	80,00		97,561			
	0.00.01.2.06	Administrasi Umum Perangkat Daerah	Indeks Kepuasan Layanan Kesekretariatan (f)	-				81		1111		13,72	0,00	1.111,00	28.383.111,00	0			
	0.00.01.2.06.0.1	Penyediaan Komponen Instalasi Listrik/Penerangan Bangunan Kantor	- (f)	20	2.410.200,00					0		0,00	0,00	20,00	3.500.311,00			SMPN 2 Kauman	
	0.00.01.2.06.0.2	Penyediaan Peralatan dan Perlengkapan Kantor	Jumlah peralatan dan perlengkapan kantor yang tersedia (unit)	20	30.942.500,00			62		41		0,66	0,00	61,00	54.593.500,00			SMPN 2 Kauman	
	0.00.01.2.06.0.5	Penyediaan Barang Cetak dan Pengandaan	null (null)		3.572.800,00					0		0,00	0,00	-	7.214.800,00			SMPN 2 Kauman	
			- (f)	20						0		-	0,00	20,00					
	0.00.01.2.09	Pemeliharaan Barang Milik Daerah Penunjang Urusan Pemerintahan Daerah	Indeks Kepuasan Layanan Kesekretariatan (f)	-				81		0		-	0,00	-	-	0			
	0.00.01.2.09.0.7	Pemeliharaan Aset Tetap Lainnya	Jumlah aset tetap lainnya yang terpelihara (unit)	12				1		0		-	0,00	12,00	-	-		SMPN 2 Kauman	
	0.00.01.2.09.0.9	Pemeliharaan/Rehabilitasi Gedung Kantor dan Bangunan Lainnya	- (f)	4						0		-	0,00	4,00	-	-		SMPN 2 Kauman	
##	0.00.01	PROGRAM PENUNJANG URUSAN PEMERINTAHAN DAERAH KABUPATEN/KOTA	Indeks Kepuasan Layanan Kesekretariatan (f)	82				82		80		0,98	0,00	80,00		97,561			

No	Kode	Urusan/Bidang Urusan Pemerintahan daerah dan Program/Kegiatan/Sub Kegiatan	Indikator Kinerja Program(outcome) / Kegiatan(output)	Target Kinerja RPJMD pada Tahun 2023 (Akhir Periode RPJMD)		Realisasi Capaian Kinerja RKPd sampai dengan RKPd Tahun Lalu		Target Kinerja dan Anggaran RKPd Tahun berjalan (Tahun 2022) yang		Realisasi Capaian Kinerja dan Anggaran RKPd yang dievaluasi (tahun 2022)		Tingkat Capaian Kinerja dan Realisasi		Realisasi Kinerja Anggaran RKPd s/d Tahun 2022		Tingkat Capaian Kinerja Dan		Perangkat Daerah Penanggung Jawab	Ket.
				5	6	7	8	9 = 8/7 x 100%	10 = 6 + 8	11 = 10/5 x 100%	12	13							
1	2	3	4	K	Rp.	K	Rp.	K	Rp.	K	Rp.	K	Rp.	K	Rp.	K	Rp.	12	13
	0.00.01.2.06	Administrasi Umum Perangkat Daerah	Indeks Kepuasan Layanan Kesekretariatan (0)					81		0		0,00	0,00			0			
	0.00.01.2.06.01	Penyediaan Komponen Instalasi Listrik/Penerangan Bangunan Kantor	Jumlah komponen instalasi listrik dan penerangan bangunan kantor yang tersedia (unit)					7		0		0,00	0,00					SMPN 1 Gondang	
	0.00.01.2.06.02	Penyediaan Peralatan dan Perlengkapan Kantor	Jumlah penyediaan barang cetakan dan perlengkapan kantor (unit)					4		0		0,00	0,00					SMPN 1 Gondang	
			Jumlah penyediaan peralatan dan perlengkapan kantor (unit)					27		0		0,00							
			Jumlah pemeliharaan / rehabilitasi gedung kantor dan bangunan lainnya (unit)					13		0		0,00							
			Jumlah komponen instalasi listrik dan penerangan bangunan kantor yang tersedia (unit)					7		0		0,00							
	0.00.01.2.06.05	Penyediaan Barang Cetak dan Penggandaan	Jumlah penyediaan barang cetakan dan perlengkapan kantor (unit)					4		0		0,00	0,00					SMPN 1 Gondang	
			Jumlah komponen instalasi listrik dan penerangan bangunan kantor yang tersedia (unit)					7		0		0,00							
	0.00.01.2.09	Pemeliharaan Barang Milik Daerah Penunjang Urusan Pemerintahan Daerah	Indeks Kepuasan Layanan Kesekretariatan (0)					81		0		0,00	0,00			0			
	0.00.01.2.09.07	Pemeliharaan Aset Tetap Lainnya	Jumlah penyediaan peralatan dan perlengkapan kantor (unit)					11		0		0,00	0,00					SMPN 1 Gondang	
			Jumlah penyediaan barang cetakan dan perlengkapan kantor (unit)					4		0		0,00							
			Jumlah pemeliharaan / rehabilitasi gedung kantor dan bangunan lainnya (unit)					13		0		0,00							
			Jumlah komponen instalasi listrik dan penerangan bangunan kantor yang tersedia (unit)					7		0		0,00							
			Jumlah pemeliharaan aset tetap lainnya (unit)					3		0		0,00							
	0.00.01.2.09.09	Pemeliharaan/Rehabilitasi Gedung Kantor dan Bangunan Lainnya	Jumlah penyediaan barang cetakan dan perlengkapan kantor (unit)					4		0		0,00	0,00					SMPN 1 Gondang	
			Jumlah komponen instalasi listrik dan penerangan bangunan kantor yang tersedia (unit)					7		0		0,00							
			Jumlah pemeliharaan / rehabilitasi gedung kantor dan bangunan lainnya (unit)					15		0		0,00							
##	0.00.01	PROGRAM PENUNJANG URUSAN PEMERINTAHAN DAERAH KABUPATEN/KOTA	Indeks Kepuasan Layanan Kesekretariatan (t)	82				82		80		0,98	0,00	80,00		97,561			
	0.00.01.2.06	Administrasi Umum Perangkat Daerah	Indeks Kepuasan Layanan Kesekretariatan (0)					81		1		0,01	0,00	1,00		0			
	0.00.01.2.06.01	Penyediaan Komponen Instalasi Listrik/Penerangan Bangunan Kantor	- 0							0		0,00	0,00					SMPN 2 Gondang	
	0.00.01.2.06.02	Penyediaan Peralatan dan Perlengkapan Kantor	- 0							0		0,00	0,00					SMPN 2 Gondang	
	0.00.01.2.06.05	Penyediaan Barang Cetak dan Penggandaan	- 0							0		0,00	0,00					SMPN 2 Gondang	
	0.00.01.2.09	Pemeliharaan Barang Milik Daerah Penunjang Urusan Pemerintahan Daerah	Indeks Kepuasan Layanan Kesekretariatan (0)					81		0		0,00	0,00			0			
	0.00.01.2.09.07	Pemeliharaan Aset Tetap Lainnya	- 0							0		0,00	0,00					SMPN 2 Gondang	
	0.00.01.2.09.09	Pemeliharaan/Rehabilitasi Gedung Kantor dan Bangunan Lainnya	- 0							0		0,00	0,00					SMPN 2 Gondang	
##	0.00.01	PROGRAM PENUNJANG URUSAN PEMERINTAHAN DAERAH KABUPATEN/KOTA	Indeks Kepuasan Layanan Kesekretariatan (t)	82				82		80		0,98	0,00	80,00		97,561			
	0.00.01.2.06	Administrasi Umum Perangkat Daerah	Indeks Kepuasan Layanan Kesekretariatan (0)					81		0	27.648.750,00	0,00	0,00		27.648.750,00	0			
	0.00.01.2.06.01	Penyediaan Komponen Instalasi Listrik/Penerangan Bangunan Kantor	Jumlah komponen instalasi listrik/penerangan bangunan kantor yang tersedia (unit)	20	6.000.000,00					5	3.303.750,00	0,00	0,00	25,00	9.303.750,00			SMPN 1 Karangrejo	
			Jumlah Paket Komponen Instalasi Listrik/Penerangan Bangunan Kantor yang Disediakan (paket)					11		5		0,45		5,00					
	0.00.01.2.06.02	Penyediaan Peralatan dan Perlengkapan Kantor	Jumlah komponen instalasi listrik/penerangan bangunan kantor yang tersedia (unit)	0	38.100.000,00					0	21.685.000,00	0,00	0,00		59.785.000,00			SMPN 1 Karangrejo	
			Jumlah peralatan dan perlengkapan kantor yang tersedia (unit)	0						15		0,00		15,00					
			Jumlah Paket Peralatan dan Perlengkapan Kantor yang Disediakan (paket)					53		30		0,57		30,00					
	0.00.01.2.06.05	Penyediaan Barang Cetak dan Penggandaan	Jumlah komponen instalasi listrik/penerangan bangunan kantor yang tersedia (unit)	10	4.260.000,00					0	2.660.000,00	0,00	0,00	10,00	6.920.000,00			SMPN 1 Karangrejo	
			Jumlah Paket Barang Cetak dan Penggandaan yang Disediakan (paket)					4		1		0,25		1,00					
			Jumlah barang cetakan dan penggandaan yang tersedia (unit)	10						0		0,00		10,00					

No	Kode	Urusan/Bidang Urusan Pemerintahan daerah dan Program/Kegiatan/Sub Kegiatan	Indikator Kinerja Program(outcome) / Kegiatan(output)	Target Kinerja RPJMD pada Tahun 2023 (Akhir Periode RPJMD)		Realisasi Capaian Kinerja RKPD sampai dengan RKPD Tahun Lalu		Target Kinerja dan Anggaran RKPD Tahun berjalan (Tahun 2022) yang		Realisasi Capaian Kinerja dan Anggaran RKPD yang dievaluasi (tahun 2022)		Tingkat Capaian Kinerja dan Realisasi 9 = 8/7 x 100%		Realisasi Kinerja Anggaran RKPD s/d Tahun 2022 10 = 6 + 8		Tingkat Capaian Kinerja Dan 11 = 10/5 x 100%		Perangkat Daerah Penanggung Jawab	Ket.	
				K	Rp.	K	Rp.	K	Rp.	K	Rp.	K	Rp.	K	Rp.	K	Rp.			
				5	6	7	8	9	10	11	12	13								
			Jumlah peralatan dan perlengkapan kantor yang tersedia (unit)		10					0		0,00		10,00						
	0.00.01.2.09	Pemeliharaan Barang Milik Daerah Penunjang Urusan Pemerintahan Daerah	Indeks Kepuasan Layanan Keskretariatian (0)	-				81		0	5.730.000,00	0,00	0,00	-	5.730.000,00	0	-			
	0.00.01.2.09.07	Pemeliharaan Aset Tetap Lainnya	Jumlah bangunan gedung kantor/bangunan lainnya yang terpelihara (unit)		10	3.500.000,00				0	730.000,00	0,00	0,00	10,00	4.230.000,00			SMPN 1 Karangrejo		
			Jumlah Aset Tetap Lainnya yang Dipelihara (unit)					3		0		0,00		-						
			Jumlah barang cetakan dan penggandaan yang tersedia (unit)		10					0		0,00		10,00						
			Jumlah aset tetap lainnya yang terpelihara (unit)		10					1		0,00		11,00						
			Jumlah peralatan dan perlengkapan kantor yang tersedia (unit)		10					0		0,00		10,00						
			Jumlah komponen instalasi listrik/penerangan bangunan kantor yang tersedia (unit)		10					0		0,00		10,00						
	0.00.01.2.09.09	Pemeliharaan/Rehabilitasi Gedung Kantor dan Bangunan Lainnya	Jumlah peralatan dan perlengkapan kantor yang tersedia (unit)		10	5.000.000,00				0	5.000.000,00	0,00	0,00	10,00	10.000.000,00			SMPN 1 Karangrejo		
			Jumlah barang cetakan dan penggandaan yang tersedia (unit)		10					0		0,00		10,00						
			Jumlah komponen instalasi listrik/penerangan bangunan kantor yang tersedia (unit)		10					0		0,00		10,00						
			Jumlah bangunan gedung kantor/bangunan lainnya yang terpelihara (unit)		10					2		0,00		12,00						
			Jumlah Gedung Kantor dan Bangunan Lainnya yang Dipelihara/Direhabilitasi (unit)					5		3		0,60		3,00						
##	0.00.01	PROGRAM PENUNJANG URUSAN PEMERINTAHAN DAERAH KABUPATEN/KOTA	Indeks Kepuasan Layanan Keskretariatian (+)		82			82		80		0,98	0,00	80,00	-	97,561				
	0.00.01.2.06	Administrasi Umum Perangkat Daerah	Indeks Kepuasan Layanan Keskretariatian (0)	-				81		0	13.871.100,00	0,00	0,00	-	13.871.100,00	0	-			
	0.00.01.2.06.01	Penyediaan Komponen Instalasi Listrik/Penerangan Bangunan Kantor	- (0)		15	2.439.000,00				0	1.368.500,00	0,00	0,00	15,00	3.807.500,00			SMPN 2 Karangrejo		
	0.00.01.2.06.02	Penyediaan Peralatan dan Perlengkapan Kantor	Jumlah peralatan dan perlengkapan kantor yang tersedia (Unit)		25	14.830.000,00		53		43	11.582.500,00	0,81	0,00	68,00	26.412.500,00			SMPN 2 Karangrejo		
	0.00.01.2.06.05	Penyediaan Barang Cetak dan Pengeandaan	Jumlah barang cetakan dan penggandaan yang tersedia (Unit)		19	1.149.000,00		2		2	920.100,00	1,00	0,00	21,00	2.069.100,00			SMPN 2 Karangrejo		
	0.00.01.2.09	Pemeliharaan Barang Milik Daerah Penunjang Urusan Pemerintahan Daerah	Indeks Kepuasan Layanan Keskretariatian (0)	-				81		0	690.000,00	0,00	0,00	-	690.000,00	0	-			
	0.00.01.2.09.07	Pemeliharaan Aset Tetap Lainnya	Jumlah aset tetap lainnya yang terpelihara (Unit)		4	3.120.000,00		7		1	690.000,00	0,14	0,00	5,00	3.810.000,00			SMPN 2 Karangrejo		
	0.00.01.2.09.09	Pemeliharaan/Rehabilitasi Gedung Kantor dan Bangunan Lainnya	Jumlah bangunan gedung kantor/bangunan lainnya yang terpelihara (Unit)		4	1.793.000,00		10		0	-	0,00	0,00	4,00	1.793.000,00			SMPN 2 Karangrejo		
##	0.00.01	PROGRAM PENUNJANG URUSAN PEMERINTAHAN DAERAH KABUPATEN/KOTA	Indeks Kepuasan Layanan Keskretariatian (+)		82			82		80		0,98	0,00	80,00	-	97,561				
	0.00.01.2.06	Administrasi Umum Perangkat Daerah	Indeks Kepuasan Layanan Keskretariatian (0)	-				81		0	6.965.000,00	0,00	0,00	-	6.965.000,00	0	-			
	0.00.01.2.06.01	Penyediaan Komponen Instalasi Listrik/Penerangan Bangunan Kantor	- (0)							0	-	0,00	0,00	-	-			SMPN 1 Pagerwojo		
	0.00.01.2.06.02	Penyediaan Peralatan dan Perlengkapan Kantor	- (0)							0	6.835.000,00	0,00	0,00	-	6.835.000,00			SMPN 1 Pagerwojo		
	0.00.01.2.06.05	Penyediaan Barang Cetak dan Pengeandaan	Jumlah barang cetakan dan penggandaan yang tersedia (unit)					2		0	130.000,00	0,00	0,00	-	130.000,00			SMPN 1 Pagerwojo		
	0.00.01.2.09	Pemeliharaan Barang Milik Daerah Penunjang Urusan Pemerintahan Daerah	Indeks Kepuasan Layanan Keskretariatian (0)	-				81		0	2.935.000,00	0,00	0,00	-	2.935.000,00	0	-			
	0.00.01.2.09.07	Pemeliharaan Aset Tetap Lainnya	- (0)							0	-	0,00	0,00	-	-			SMPN 1 Pagerwojo		
	0.00.01.2.09.09	Pemeliharaan/Rehabilitasi Gedung Kantor dan Bangunan Lainnya	- (0)							0	2.935.000,00	0,00	0,00	-	2.935.000,00			SMPN 1 Pagerwojo		
##	0.00.01	PROGRAM PENUNJANG URUSAN PEMERINTAHAN DAERAH KABUPATEN/KOTA	Indeks Kepuasan Layanan Keskretariatian (+)		82			82		80		0,98	0,00	80,00	-	97,561				
	0.00.01.2.06	Administrasi Umum Perangkat Daerah	Indeks Kepuasan Layanan Keskretariatian (0)	-		529.574.199,00		81		0	10.447.000,00	0,00	0,00	-	10.447.000,00	0	1,97			
	0.00.01.2.06.01	Penyediaan Komponen Instalasi Listrik/Penerangan Bangunan Kantor	Jumlah Komponen listrik/penerangan bangunan kantor tersedia (unit)		20	1.292.000,00		20		20	536.250,00	1,00	0,00	40,00	1.828.250,00			SMPN 2 Pagerwojo		
	0.00.01.2.06.02	Penyediaan Peralatan dan Perlengkapan Kantor	Jumlah peralatan dan perlengkapan kantor yang tersedia (unit)		20	12.772.000,00		20		13	8.920.850,00	0,65	0,00	33,00	21.692.850,00			SMPN 2 Pagerwojo		
	0.00.01.2.06.05	Penyediaan Barang Cetak dan Pengeandaan	Jumlah barang cetakan dan pnggandaan yang tersedia (paket)		20	1.770.000,00		20		11	989.900,00	0,55	0,00	31,00	2.759.900,00			SMPN 2 Pagerwojo		
	0.00.01.2.09	Pemeliharaan Barang Milik Daerah Penunjang Urusan Pemerintahan Daerah	Indeks Kepuasan Layanan Keskretariatian (0)	-				81		0	2.546.750,00	0,00	0,00	-	2.546.750,00	0	-			

No	Kode	Urusan/Bidang Urusan Pemerintahan daerah dan Program/Kegiatan/Sub Kegiatan	Indikator Kinerja Program(outcome) / Kegiatan(output)	Target Kinerja RPJMD pada Tahun 2023 (Akhir Periode RPJMD)		Realisasi Capaian Kinerja RKPD sampai dengan RKPD Tahun Lalu		Target Kinerja dan Anggaran RKPD Tahun berjalan (Tahun 2022) yang		Realisasi Capaian Kinerja dan Anggaran RKPD yang dievaluasi (tahun 2022)		Tingkat Capaian Kinerja dan Realisasi		Realisasi Kinerja Anggaran RKPD s/d Tahun 2022		Tingkat Capaian Kinerja Dan		Perangkat Daerah Penanggung Jawab	Ket.
				5	6	7	8	9 = 8/7 x 100%	10 = 6 + 8	11 = 10/5 x 100%	12	13							
1	2	3	4	K	Rp.	K	Rp.	K	Rp.	K	Rp.	K	Rp.	K	Rp.	K	Rp.	12	13
	0.00.01.2.09.07	Pemeliharaan Aset Tetap Lainnya	Jumlah aset lainnya yang terpelihara (bulan)			4	690.000,00	12		4	1.380.000,00	0,33	0,00	8,00	2.070.000,00			SMPN 2 Pagerwojo	
	0.00.01.2.09.09	Pemeliharaan/Rehabilitasi Gedung Kantor dan Bangunan Lainnya	Jumlah bangunan gedung kantor/bangunan lainnya yang terpelihara (unit)			8	1.753.000,00	10		8	1.166.750,00	0,80	0,00	16,00	2.919.750,00			SMPN 2 Pagerwojo	
##	0.00.01	PROGRAM PENUNJANG URUSAN PEMERINTAHAN DAERAH KABUPATEN/KOTA	Indeks Kepuasan Layanan Kesekretariatan (f)			82		82		80		0,98	0,00	80,00	-	97,561			
	0.00.01.2.06	Administrasi Umum Perangkat Daerah	Indeks Kepuasan Layanan Kesekretariatan (f)			-		81		0	12.260.000,00	0,00	0,00	-	12.260.000,00	0	-		
	0.00.01.2.06.01	Penyediaan Komponen Instalasi Listrik/Penerangan Bangunan Kantor	- / -			20	1.600.000,00			0	976.000,00	0,00	0,00	20,00	2.576.000,00			SMPN 3 Pagerwojo	
	0.00.01.2.06.02	Penyediaan Peralatan dan Perlengkapan Kantor	- / -			15	10.385.500,00			0	9.724.000,00	0,00	0,00	15,00	20.109.500,00			SMPN 3 Pagerwojo	
	0.00.01.2.06.05	Penyediaan Barang Cetak dan Pengabdian	- / -			20	1.904.500,00			0	1.560.000,00	0,00	0,00	20,00	3.464.500,00			SMPN 3 Pagerwojo	
	0.00.01.2.09	Pemeliharaan Barang Milik Daerah Penunjang Urusan Pemerintahan Daerah	Indeks Kepuasan Layanan Kesekretariatan (f)			-		81		0	1.420.000,00	0,00	0,00	-	1.420.000,00	0	-		
	0.00.01.2.09.07	Pemeliharaan Aset Tetap Lainnya	- / -			20	1.840.000,00			0	1.420.000,00	0,00	0,00	20,00	3.260.000,00			SMPN 3 Pagerwojo	
	0.00.01.2.09.09	Pemeliharaan/Rehabilitasi Gedung Kantor dan Bangunan Lainnya	- / -			20	3.835.000,00			0	-	0,00	0,00	20,00	3.835.000,00			SMPN 3 Pagerwojo	
##	0.00.01	PROGRAM PENUNJANG URUSAN PEMERINTAHAN DAERAH KABUPATEN/KOTA	Indeks Kepuasan Layanan Kesekretariatan (f)			82		82		80		0,98	0,00	80,00	-	97,561			
	0.00.01.2.06	Administrasi Umum Perangkat Daerah	Indeks Kepuasan Layanan Kesekretariatan (f)			-		81		0	5.228.200,00	0,00	0,00	-	5.228.200,00	0	-		
	0.00.01.2.06.01	Penyediaan Komponen Instalasi Listrik/Penerangan Bangunan Kantor	- / -			100	690.000,00			0	172.500,00	0,00	0,00	100,00	862.500,00			SMPN 4 Pagerwojo	
	0.00.01.2.06.02	Penyediaan Peralatan dan Perlengkapan Kantor	- / -			99	9.189.000,00			0	4.805.500,00	0,00	0,00	99,00	13.994.500,00			SMPN 4 Pagerwojo	
	0.00.01.2.06.05	Penyediaan Barang Cetak dan Pengabdian	- / -			89	1.949.000,00			0	250.200,00	0,00	0,00	89,00	2.199.200,00			SMPN 4 Pagerwojo	
	0.00.01.2.09	Pemeliharaan Barang Milik Daerah Penunjang Urusan Pemerintahan Daerah	Indeks Kepuasan Layanan Kesekretariatan (f)			-		81		0	1.800.000,00	0,00	0,00	-	1.800.000,00	0	-		
	0.00.01.2.09.07	Pemeliharaan Aset Tetap Lainnya	- / -							0	-	0,00	0,00	-	-			SMPN 4 Pagerwojo	
	0.00.01.2.09.09	Pemeliharaan/Rehabilitasi Gedung Kantor dan Bangunan Lainnya	- / -			100	3.600.000,00			0	1.800.000,00	0,00	0,00	100,00	5.400.000,00			SMPN 4 Pagerwojo	
##	0.00.01	PROGRAM PENUNJANG URUSAN PEMERINTAHAN DAERAH KABUPATEN/KOTA	Indeks Kepuasan Layanan Kesekretariatan (f)			82		82		80		0,98	0,00	80,00	-	97,561			
	0.00.01.2.06	Administrasi Umum Perangkat Daerah	Indeks Kepuasan Layanan Kesekretariatan (f)			-		81		0	26.715.000,00	0,00	0,00	-	26.715.000,00	0	-		
	0.00.01.2.06.01	Penyediaan Komponen Instalasi Listrik/Penerangan Bangunan Kantor	- / -			20	1.835.000,00			0	1.829.000,00	0,00	0,00	20,00	3.664.000,00			SMPN 1 Sendang	
	0.00.01.2.06.02	Penyediaan Peralatan dan Perlengkapan Kantor	- / -			25	23.024.000,00			0	21.680.000,00	0,00	0,00	25,00	44.704.000,00			SMPN 1 Sendang	
	0.00.01.2.06.05	Penyediaan Barang Cetak dan Pengabdian	- / -			19	3.716.000,00			0	3.206.000,00	0,00	0,00	19,00	6.922.000,00			SMPN 1 Sendang	
	0.00.01.2.09	Pemeliharaan Barang Milik Daerah Penunjang Urusan Pemerintahan Daerah	Indeks Kepuasan Layanan Kesekretariatan (f)			-		81		0	690.000,00	0,00	0,00	-	690.000,00	0	-		
	0.00.01.2.09.07	Pemeliharaan Aset Tetap Lainnya	- / -			11	1.490.000,00			0	690.000,00	0,00	0,00	11,00	2.180.000,00			SMPN 1 Sendang	
	0.00.01.2.09.09	Pemeliharaan/Rehabilitasi Gedung Kantor dan Bangunan Lainnya	- / -			9	3.565.000,00			0	-	0,00	0,00	9,00	3.565.000,00			SMPN 1 Sendang	
##	0.00.01	PROGRAM PENUNJANG URUSAN PEMERINTAHAN DAERAH KABUPATEN/KOTA	Indeks Kepuasan Layanan Kesekretariatan (f)			82		82		80		0,98	0,00	80,00	-	97,561			
	0.00.01.2.06	Administrasi Umum Perangkat Daerah	Indeks Kepuasan Layanan Kesekretariatan (f)			-		81		0	-	0,00	0,00	-	-	0	-		
	0.00.01.2.06.01	Penyediaan Komponen Instalasi Listrik/Penerangan Bangunan Kantor	- / -							0	-	0,00	0,00	-	-			SMPN 2 Sendang	
	0.00.01.2.06.02	Penyediaan Peralatan dan Perlengkapan Kantor	- / -							0	-	0,00	0,00	-	-			SMPN 2 Sendang	
	0.00.01.2.06.05	Penyediaan Barang Cetak dan Pengabdian	- / -							0	-	0,00	0,00	-	-			SMPN 2 Sendang	
	0.00.01.2.09	Pemeliharaan Barang Milik Daerah Penunjang Urusan Pemerintahan Daerah	Indeks Kepuasan Layanan Kesekretariatan (f)			-		81		0	-	0,00	0,00	-	-	0	-		
	0.00.01.2.09.07	Pemeliharaan Aset Tetap Lainnya	- / -							0	-	0,00	0,00	-	-			SMPN 2 Sendang	
	0.00.01.2.09.09	Pemeliharaan/Rehabilitasi Gedung Kantor dan Bangunan Lainnya	- / -							0	-	0,00	0,00	-	-			SMPN 2 Sendang	
##	0.00.01	PROGRAM PENUNJANG URUSAN PEMERINTAHAN DAERAH KABUPATEN/KOTA	Indeks Kepuasan Layanan Kesekretariatan (f)			82		82		80		0,98	0,00	80,00	-	97,561			

No	Kode	Urusan/Bidang Urusan Pemerintahan daerah dan Program/Kegiatan/Sub Kegiatan	Indikator Kinerja Program(outcome) / Kegiatan(output)	Target Kinerja RPJMD pada Tahun 2023 (Akhir Periode RPJMD)		Realisasi Capaian Kinerja RKPD sampai dengan RKPD Tahun Lalu		Target Kinerja dan Anggaran RKPD Tahun berjalan (Tahun 2022) yang		Realisasi Capaian Kinerja dan Anggaran RKPD yang dievaluasi (tahun 2022)		Tingkat Capaian Kinerja dan Realisasi		Realisasi Kinerja Anggaran RKPD s/d Tahun 2022		Tingkat Capaian Kinerja Dan		Perangkat Daerah Penanggung Jawab	Ket.
				5	6	7	8	9 = 8/7 x 100%	10 = 6 + 8	11 = 10/5 x 100%									
1	2	3	4	K	Rp.	K	Rp.	K	Rp.	K	Rp.	K	Rp.	K	Rp.	K	Rp.	12	13
	0.00.01.2.06	Administrasi Umum Perangkat Daerah	Indeks Kepuasan Layanan Keskretariatatan (I)					81		0	13.500.000,00	0,00	0,00		13.500.000,00	0	-		
	0.00.01.2.06.02	Penyediaan Peralatan dan Perlengkapan Kantor	- (I)			28	11.784.000,00			0	12.362.000,00	0,00	0,00	28,00	24.146.000,00			SMPN Satu Atap Sedang	
	0.00.01.2.06.05	Penyediaan Barang Cetak dan Pengandaan	- (I)			17	2.986.000,00			0	1.138.000,00	0,00	0,00	17,00	4.124.000,00			SMPN Satu Atap Sedang	
##	1.01.02	PROGRAM PENGELOLAAN PENDIDIKAN	Angka Partisipasi sekolah usia 13-15 tahun (%)					100		0		0,00	0,00	-	-	0			
			Angka partisipasi sekolah usia 7-12 tahun (%)					100		0		0,00	0,00	-	-	0			
			Angka Partisipasi sekolah usia 7-12 tahun (%)					100		0		0,00	0,00	-	-	0			
	1.01.02.2.01	Pengelolaan Pendidikan Sekolah Dasar	Angka Partisipasi sekolah 7-12 tahun (%)			-		100		0	-	0,00	0,00	-	-	0	-		
	1.01.02.2.01.2.5	Pembinaan Minat, Bakat dan Kreativitas Siswa	Jumlah Siswa yang Mengikuti Ajang Kompetetisi/Lomba Akademik dan Non Akademik (Peserta Didik)					100		0	-	0,00	0,00	-	-			TB2KS	
	1.01.02.2.02	Pengelolaan Pendidikan Sekolah Menengah Pertama	Angka Partisipasi sekolah 13-15 tahun (%)			-		100		0	-	0,00	0,00	-	-	0	-		
	1.01.02.2.02.3.8	Pembinaan Minat, Bakat dan Kreativitas Siswa	Jumlah Siswa yang Mengikuti Ajang Kompetetisi/Lomba Akademik dan Non Akademik (Peserta Didik)					100		0	-	0,00	0,00	-	-			TB2KS	
1.02 KESEHATAN																			
##	0.00.01	PROGRAM PENUNJANG URUSAN PEMERINTAHAN DAERAH KABUPATEN/KOTA	Indeks Kepuasan Layanan Keskretariatatan (I)	82								0,00	0,00	-	-				
			Prosentase Fasyankes Pemerintah yang telah BLUD (%)	100								0,00	0,00	-	-				
	0.00.01.2.02	Administrasi Keuangan Perangkat Daerah	angka waktu pelayanan administrasi Keuangan Perangkat Daerah (bulan)	12	155.394.668.000,00	12				3	142.862.622.319,00	0,00	0,00	15,00	142.862.622.319,00	125	91,94		
			Jumlah dokumen administrasi keuangan (Dokumen)							3		0,25	0,00	3,00		0			
	0.00.01.2.02.01	Penyediaan Gaji dan Tunjangan ASN	Jumlah bulan pemenuhan gaji dan tunjangan ASN (bulan)	12	145.254.758.887,00	12	151.360.597.430,00			9	142.071.126.319,00	0,75	0,94	21,00	287.325.885.206,00			DINAS KESEHATAN	
	0.00.01.2.02.02	Penyediaan Administrasi Pelaksanaan Tugas ASN	Jumlah dokumen administrasi pelaksanaan tugas ASN (Dokumen)			12	1.422.063.200,00	12	939.887.500,00	9	791.496.000,00	0,75	0,84	21,00	2.213.559.200,00			DINAS KESEHATAN	
	0.00.01.2.05	Administrasi Kepegawaian Perangkat Daerah	Jumlah Dokumen Administrasi Kepegawaian PD (Dokumen)		141.120.000,00			2		0	221.860.000,00	0,00	0,00	-	221.860.000,00	0	157,21		
			angka waktu pelayanan administrasi Kepegawaian Perangkat Daerah (bulan)	12		12		6		0		0,00	0,00	12,00		100			
	0.00.01.2.05.02	Pengadaan Pakaian Dinas Beserta Atribut Kelengkapannya	jumlah pakaian khusus hari-hari tertentu (stet)	168	83.916.000,00	200	90.000.000,00	0		0	89.910.000,00	0,00	1,00	168,00	173.826.000,00			DINAS KESEHATAN	
	0.00.01.2.05.09	Pendidikan dan Pelatihan Pegawai Berdasarkan Tugas dan Fungsi	Pendidikan dan Pelatihan Pegawai Berdasarkan Tugas dan Fungsi	13	18.400.000,00	15	138.500.000,00	0		0	131.950.000,00	0,00	0,95	13,00	150.350.000,00			DINAS KESEHATAN	
	0.00.01.2.06	Administrasi Umum Perangkat Daerah	penyediaan administrasi umum yang sesuai SOP (%)		1.510.302.000,00			80		0	1.906.496.566,00	0,00	0,00	-	1.906.496.566,00	0	126,23		
			angka waktu pelayanan Administrasi Umum Perangkat Daerah (bulan)	12		12		6		0		0,00	0,00	12,00		100			
	0.00.01.2.06.02	Penyediaan Peralatan dan Perlengkapan Kantor	Jumlah peralatan dan perlengkapan kantor (Unit)	20	324.019.400,00	20	356.900.000,00	0		0	353.390.500,00	0,00	0,99	20,00	677.409.900,00			DINAS KESEHATAN	
			Jumlah alat tulis kantor (Unit)	57		57		0		0		0,00	0,00	57,00					
	0.00.01.2.06.03	Penyediaan Peralatan Rumah Tangga	Jumlah peralatan rumah tangga (Unit)	20	178.270.400,00	20	275.350.000,00	0		0	238.956.000,00	0,00	0,87	20,00	417.226.400,00			DINAS KESEHATAN	
	0.00.01.2.06.05	Penyediaan Barang Cetak dan Pengandaan	Jumlah barang cetakan dan pengandaan (exemplar)	18	74.995.000,00	10	60.000.000,00	7		7	59.999.800,00	0,70	1,00	25,00	134.994.800,00			DINAS KESEHATAN	
	0.00.01.2.06.08	Fasilitasi Kunjungan Tamu	Jumlah rapat koordinasi (kali)	144	244.485.000,00	120	295.022.500,00	60		60	294.280.000,00	0,50	1,00	204,00	538.765.000,00			DINAS KESEHATAN	
	0.00.01.2.06.09	Penyelenggaraan Rapat Koordinasi dan Konsultasi SKPD	Jumlah koordinasi dan konsultasi ke luar daerah (kali)	159	404.940.289,00	120	961.612.000,00	60		60	959.870.266,00	0,50	1,00	219,00	1.364.810.555,00			DINAS KESEHATAN	
	0.00.01.2.07	Pengadaan Barang Milik Daerah Penunjang Urusan Pemerintahan Daerah	Jumlah barang yang diperoleh (Unit)		955.812.400,00			3		0	2.529.600.000,00	0,00	0,00	-	2.529.600.000,00	0	264,65		
			angka waktu pelayanan Pengadaan Barang Milik Daerah Penunjang Urusan Pemerintahan Daerah (bulan)	12		12		6		0		0,00	0,00	12,00		100			
	0.00.01.2.07.05	Pengadaan Mebel	jumlah mebeleur (unit)	49	141.738.000,00	10		0		0		0,00	0,00	49,00	141.738.000,00			DINAS KESEHATAN	
	0.00.01.2.07.07	Pengadaan Aset Tetap Lainnya	Jumlah Aset tetap lainnya yang dibeli (unit)			2	3.934.886.307,00	0		0	2.529.600.000,00	0,00	0,64	-	2.529.600.000,00			DINAS KESEHATAN	
	0.00.01.2.07.11	Pengadaan Sarana dan Prasarana Pendukung Gedung Kantor atau Bangunan Lainnya	jumlah perlengkapan gedung (unit)	3	713.265.000,00	2	332.126.000,00	0		0		0,00	0,00	3,00	713.265.000,00			DINAS KESEHATAN	
	0.00.01.2.08	Penyediaan Jasa Penunjang Urusan Pemerintahan Daerah	angka waktu Penyediaan Jasa Penunjang Urusan Pemerintahan Daerah (bulan)	12	728.076.000,00	12		6		3	2.185.070.801,00	0,50	0,00	15,00	2.185.070.801,00	125	300,12		
			Persentase jasa penunjang yang tersedia (%)					100		0		0,00	0,00	-	-	0			
	0.00.01.2.08.02	Penyediaan Jasa Komunikasi, Sumber Daya Air dan Listrik	jumlah bulan pemenuhan jasa komunikasi, sumber daya air dan listrik (bulan)	12	546.355.254,00	12	590.359.000,00	6		6	547.710.152,00	0,50	0,93	18,00	1.094.065.406,00			DINAS KESEHATAN	
	0.00.01.2.08.04	Penyediaan Jasa Pelayanan Umum Kantor	jumlah bulan pemenuhan jasa kebersihan kantor (bulan)	12	72.310.000,00	12	1.651.291.440,00	3		3	1.637.360.649,00	0,25	0,99	15,00	1.709.670.649,00			DINAS KESEHATAN	
	0.00.01.2.09	Pemeliharaan Barang Milik Daerah Penunjang Urusan Pemerintahan Daerah	angka waktu pelayanan Pemeliharaan Barang Milik Daerah Penunjang Urusan Pemerintahan Daerah (bulan)	12	794.042.000,00	12		3		3	925.056.600,00	0,00	0,00	15,00	925.056.600,00	125	116,50		

No	Kode	Urusan/Bidang Urusan Pemerintahan daerah dan Program/Kegiatan/Sub Kegiatan	Indikator Kinerja Program(outcome) / Kegiatan(output)	Target Kinerja RPJMD pada Tahun 2023 (Akhir Periode RPJMD)		Realisasi Capaian Kinerja RKPd sampai dengan RKPd Tahun Lalu		Target Kinerja dan Anggaran RKPd Tahun berjalan (Tahun 2022) yang		Realisasi Capaian Kinerja dan Anggaran RKPd yang dievaluasi (tahun 2022)		Tingkat Capaian Kinerja dan Realisasi		Realisasi Kinerja Anggaran RKPd s/d Tahun 2022		Tingkat Capaian Kinerja Dan		Perangkat Daerah Penanggung Jawab	Ket.
				K	Rp.	K	Rp.	K	Rp.	K	Rp.	K	Rp.	K	Rp.	K	Rp.		
				5	6	7	8	9	10	11	12	13	14	15	16	17			
			Persentase barang milik daerah yang terpelihara (%)					70		0		0,00			0				
			angka waktu pelayanan Pemeliharaan Barang Milik Daerah Penunjang Urusan Pemerintah (bulan)					6		0		0,00					0		
	0.00.01.2.09.01	Penyediaan Jasa Pemeliharaan, Biaya Pemeliharaan dan Pajak Kendaraan Perorangan Dinas atau Kendaraan Dinas Jabatan	Jumlah kendaraan dinas/operasional yang dipelihara (unit)	16	225.412.573,00	16	228.100.000,00	16	228.100.000,00	4	211.790.800,00	0,25	0,93	20,00	437.203.373,00				DINAS KESEHATAN
	0.00.01.2.09.06	Pemeliharaan Peralatan dan Mesin Lainnya	Jumlah Peralatan dan Mesin lainnya yang dipelihara (l)			5	109.700.000,00	5	109.700.000,00	0	109.652.800,00	0,00	1,00	-	109.652.800,00				DINAS KESEHATAN
	0.00.01.2.09.09	Pemeliharaan/Rehabilitasi Gedung Kantor dan Bangunan Lainnya	Jumlah gedung kantor yang dipelihara (unit)	5	491.331.145,00	5	628.000.000,00	5	628.000.000,00	1	603.613.000,00	0,20	0,96	6,00	1.094.944.145,00				DINAS KESEHATAN
##	1.02.02	PROGRAM PEMENUHAN UPAYA KESEHATAN PERORANGAN DAN UPAYA KESEHATAN MASYARAKAT	Persentase Fasilitas Pelayanan Kesehatan dengan nilai kinerja UKP dan UKM dalam Kategori Baik (%)	20	220.544.007.000,00							0,00	0,00	-	-				
	1.02.02.2.01	Penyediaan Fasilitas Pelayanan Kesehatan untuk UKM dan UKP Kewenangan Daerah Kabupaten/Kota	Persentase Tersedianya Fasilitas Pelayanan Kesehatan untuk UKP dan UKM (%)	70	101.945.390.000,00	73		70		0	67.977.993.979,00	0,00	0,00	73,00	67.977.993.979,00	104,286	66,68		
	1.02.02.2.01.01	Pembangunan Rumah Sakit beserta Sarana dan Prasarana Pendukungnya	Persentase RS beserta sarana prasarana yg memenuhi standar (%)	100	19.786.762.495,00	60	54.822.232.221,00	60	54.822.232.221,00	0	44.792.598.601,00	0,00	0,82	100,00	64.579.361.096,00				DINAS KESEHATAN
	1.02.02.2.01.03	Pembangunan Fasilitas Kesehatan Lainnya	Persentase Pembangunan/ Rehabilitasi/ Renovasi Puskesmas dan Jaringannya (%)	100	124.486.329,00	50	-	50	-	0	1.384.853.693,00	0,00	0,00	100,00	1.509.340.022,00				DINAS KESEHATAN
	1.02.02.2.01.06	Pengembangan Puskesmas	Kumulatif Persentase Kebutuhan SPA Puskesmas perwilayah (%)	37	1.806.372.978,00	39,7	1.600.000.000,00	39,7	1.600.000.000,00	0	44.973.600,00	0,00	0,03	37,00	1.851.346.578,00				DINAS KESEHATAN
	1.02.02.2.01.1	Pengadaan Sarana Fasilitas Pelayanan Kesehatan	Kumulatif Persentase Kebutuhan SPA Puskesmas perwilayah (%)	37	9.955.000,00	39,7	-	39,7	-	0	-	0,00	0,00	37,00	9.955.000,00				DINAS KESEHATAN
	1.02.02.2.01.12	Pengadaan Prasarana dan Pendukung Fasilitas Pelayanan Kesehatan	Kumulatif Persentase Kebutuhan SPA Puskesmas perwilayah (%)	37	362.294.480,00	39,7	380.000.000,00	39,7	380.000.000,00	0	322.300.000,00	0,00	0,85	37,00	684.594.480,00				DINAS KESEHATAN
	1.02.02.2.01.14	Pengadaan Alat Kesehatan/Alat Penunjang Medik Fasilitas Pelayanan Kesehatan	Persentase alat kesehatan/alat penunjang medik fasyankes sesuai standar (%)	50	879.933.018,00	35	12.088.487.779,00	35	12.088.487.779,00	0	10.132.405.690,00	0,00	0,84	50,00	11.012.338.708,00				DINAS KESEHATAN
			Jumlah pengadaan alat kedokteran/ alat kesehatan (Unit)	81		318		318		0		0,00		81,00					
	1.02.02.2.01.15	Pengadaan dan Pemeliharaan Alat Kalibrasi	Persentase alat kesehatan/alat penunjang medik fasyankes sesuai standar (%)	50	69.586.800,00	35	340.789.600,00	35	340.789.600,00	0	336.540.240,00	0,00	0,99	50,00	406.127.040,00				DINAS KESEHATAN
	1.02.02.2.01.16	Pengadaan Obat, Vaksin	Pengadaan obat esensial sesuai indikator dan obat SK Kepala Dinas (%)	100	1.279.270.010,00	100	5.220.395.896,00	100	5.220.395.896,00	10	3.029.560.445,00	0,10	0,58	110,00	4.308.830.455,00				DINAS KESEHATAN
	1.02.02.2.01.17	Pengadaan Bahan Habis Pakai	Pengadaan BMHP sesuai Kompedium ALKES non Elektromedis (%)	100	2.869.285.814,00	100	8.797.591.325,00	100	8.797.591.325,00	0	7.781.200.710,00	0,00	0,88	100,00	10.650.486.524,00				DINAS KESEHATAN
	1.02.02.2.01.20	Pemeliharaan Rutin dan Berkala Alat Kesehatan/Alat Penunjang Medik Fasilitas Pelayanan Kesehatan	Persentase pemeliharaan rutin alat kesehatan (%)	100	75.367.800,00	80	50.000.000,00	80	50.000.000,00	10	46.943.000,00	0,13	0,94	110,00	122.310.800,00				DINAS KESEHATAN
	1.02.02.2.01.21	Distribusi Alat Kesehatan, Obat, Vaksin, Bahan Medis Habis Pakai (BMHP), Makanan dan Minuman ke Puskesmas serta Fasilitas Kesehatan Lainnya	Persentase Distribusi Alat Kesehatan, Obat, Vaksin, BMHP, Makanan dan Minuman ke Puskesmas (%)	100	69.909.000,00	100	155.953.000,00	100	155.953.000,00	0	106.618.000,00	0,00	0,68	100,00	176.527.000,00				DINAS KESEHATAN
	1.02.02.2.02	Penyediaan Layanan Kesehatan untuk UKM dan UKP Rujukan Tingkat Daerah Kabupaten/Kota	Persentase faskes dengan nilai ukp dan ukm yang naik dari kategori sedang ke kategori baik (%)	55	117.617.541.500,00	12		5		0	43.021.038.222,00	0,00	0,00	12,00	43.021.038.222,00	21,812	36,58		
	1.02.02.2.02.01	Pengelolaan Pelayanan Kesehatan Ibu Hamil	Cakupan pelayanan kesehatan ibu hamil (%)	98	308.759.500,00	95,1	199.467.500,00	95,1	199.467.500,00	0	129.141.000,00	0,00	0,65	98,00	437.900.500,00				DINAS KESEHATAN
	1.02.02.2.02.02	Pengelolaan Pelayanan Kesehatan Ibu Bersalin	Cakupan pelayanan kesehatan ibu bersalin (%)	92	426.047.245,00	93,1	316.737.000,00	93,1	316.737.000,00	0	8.199.500,00	0,00	0,03	92,00	434.246.745,00				DINAS KESEHATAN
	1.02.02.2.02.03	Pengelolaan Pelayanan Kesehatan Bayi Baru Lahir	Cakupan pelayanan kesehatan bayi (%)	96	15.134.500,00	92,1	64.517.500,00	92,1	64.517.500,00	0	35.701.290,00	0,00	0,55	96,00	50.835.790,00				DINAS KESEHATAN
	1.02.02.2.02.04	Pengelolaan Pelayanan Kesehatan Balita	Cakupan pelayanan kesehatan anak balita dan anak pra sekolah (%)	93	94.572.000,00	80	103.176.000,00	80	103.176.000,00	0	88.067.000,00	0,00	0,85	93,00	182.639.000,00				DINAS KESEHATAN
	1.02.02.2.02.05	Pengelolaan Pelayanan Kesehatan pada Usia Pendidikan Dasar	Sekolah setingkat SD/MI/SDLB yang melaksanakan pemeriksaan penjarangan kesehatan (%)	100	24.388.000,00	100	62.000.000,00	100	62.000.000,00	0	47.104.000,00	0,00	0,76	100,00	71.492.000,00				DINAS KESEHATAN
	1.02.02.2.02.06	Pengelolaan Pelayanan Kesehatan pada Usia Produktif	Cakupan pelayanan kesehatan reproduksi dan KB (%)	0		65	42.000.000,00	65	42.000.000,00	0	31.600.000,00	0,00	0,75	-	31.600.000,00				DINAS KESEHATAN
	1.02.02.2.02.07	Pengelolaan Pelayanan Kesehatan pada Usia Lanjut	Pelayanan kesehatan pada Usia Lanjut (usia > 60 tahun) yang di screening (%)	76	367.358.000,00	100	806.795.000,00	100	806.795.000,00	0	789.632.000,00	0,00	0,98	76,00	1.156.990.000,00				DINAS KESEHATAN
	1.02.02.2.02.08	Pengelolaan Pelayanan Kesehatan Penderita Hipertensi	Persentase Pelayanan Kesehatan Penderita Hipertensi sesuai standar (%)	68	15.441.500,00	100	25.000.000,00	100	25.000.000,00	0	10.233.000,00	0,00	0,41	68,00	25.674.500,00				DINAS KESEHATAN
	1.02.02.2.02.10	Pengelolaan Pelayanan Kesehatan Orang dengan Gangguan Jiwa Berat	Persentase ODGJ berat mendapatkan pelayanan kesehatan jiwa sesuai standar (%)	100	21.598.500,00	100	50.000.000,00	100	50.000.000,00	0	37.347.800,00	0,00	0,75	100,00	58.946.300,00				DINAS KESEHATAN
	1.02.02.2.02.11	Pengelolaan Pelayanan Kesehatan Orang Terduga Tuberkulosis	Cakupan terduga Tuberkulosis yang mendapatkan pelayanan sesuai standar (%)	34	571.975.000,00	100	479.820.000,00	100	479.820.000,00	0	235.804.970,00	0,00	0,49	34,00	807.779.970,00				DINAS KESEHATAN
	1.02.02.2.02.12	Pengelolaan Pelayanan Kesehatan Orang dengan Risiko Terinfeksi HIV	Cakupan orang berisiko terinfeksi HIV mendapatkan pelayanan sesuai standar (%)	60	192.568.500,00	100	235.000.000,00	100	235.000.000,00	0	220.805.200,00	0,00	0,94	60,00	413.373.700,00				DINAS KESEHATAN
	1.02.02.2.02.13	Pengelolaan Pelayanan Kesehatan bagi Penduduk pada Kondisi Kejadian Luar Biasa (KLB)	Persentase desa yang mengalami KLB dan dilakukan Penanggulangan (%)	100	8.315.240.093,00	80	9.934.225.000,00	80	9.934.225.000,00	0	9.209.601.685,00	0,00	0,93	100,00	17.524.841.778,00				DINAS KESEHATAN

No	Kode	Urusan/Bidang Urusan Pemerintahan daerah dan Program/Kegiatan/Sub Kegiatan	Indikator Kinerja Program(outcome) / Kegiatan(output)	Target Kinerja RPJMD pada Tahun 2023 (Akhir Periode RPJMD)		Realisasi Capaian Kinerja RKPD sampai dengan RKPD Tahun Lalu		Target Kinerja dan Anggaran RKPD Tahun berjalan (Tahun 2022) yang		Realisasi Capaian Kinerja dan Anggaran RKPD yang dievaluasi (tahun 2022)		Tingkat Capaian Kinerja dan Realisasi		Realisasi Kinerja Anggaran RKPD s/d Tahun 2022		Tingkat Capaian Kinerja Dan		Perangkat Daerah Penanggung Jawab	Ket.
				5	6	7	8	9 = 8/7 x 100%	10 = 6 + 8	11 = 10/5 x 100%	12	13							
1	2	3	4	K	Rp.	K	Rp.	K	Rp.	K	Rp.	K	Rp.	K	Rp.	K	Rp.	12	13
1.02.02.2.02.14		Pengelolaan Pelayanan Kesehatan bagi Penduduk Terdampak Krisis Kesehatan Akibat Bencana dan/atau Berpotensi Bencana	Persentase Pelayanan Kesehatan bagi Penduduk terdampak krisis kesehatan akibat bencana dan/atau berpotensi bencana (%)	100	7.508.422.055,00	92	2.611.990.000,00	0	663.147.806,00	0,00	0,25	100,00	8.171.569.861,00					DINAS KESEHATAN	
1.02.02.2.02.15		Pengelolaan Pelayanan Kesehatan Gizi Masyarakat	Cakupan Pelayanan Kesehatan Gizi Masyarakat (%)	64	273.579.989,00	75	1.765.861.000,00	0	1.238.872.265,00	0,00	0,70	64,00	1.512.452.254,00					DINAS KESEHATAN	
1.02.02.2.02.16		Pengelolaan Pelayanan Kesehatan Kerja dan Olahraga	Cakupan Pelayanan Kesehatan Kerja dan Pelayanan Kesehatan Olahraga (%)	68	10.712.500,00	81	156.461.000,00	0	125.916.000,00	0,00	0,80	68,00	136.628.500,00					DINAS KESEHATAN	
1.02.02.2.02.17		Pengelolaan Pelayanan Kesehatan Linkekungan	Cakupan Pelayanan Kesehatan Linkekungan (%)	82	621.474.010,00	81	1.148.079.000,00	0	892.146.706,00	0,00	0,78	82,00	1.513.620.716,00					DINAS KESEHATAN	
1.02.02.2.02.18		Pengelolaan Pelayanan Promosi Kesehatan	Pelayanan promosi kesehatan (%)	83	176.783.750,00	81	-	0	-	0,00	0,00	83,00	176.783.750,00					DINAS KESEHATAN	
1.02.02.2.02.19		Pengelolaan Pelayanan Kesehatan Tradisional, Akupuntur, Asuhan Mandiri, dan Tradisional Lainnya	Cakupan pelayanan kesehatan tradisional (%)	93	13.056.600,00	81	15.000.000,00	0	15.000.000,00	0,00	1,00	93,00	28.056.600,00					DINAS KESEHATAN	
1.02.02.2.02.20		Pengelolaan Surveilans Kesehatan	Persentase jamaah haji yang diketahui status kesehatannya (%)	0	41.002.500,00	62	50.000.000,00	0	20.958.000,00	0,00	0,42	-	61.960.500,00					DINAS KESEHATAN	
1.02.02.2.02.21		Pengelolaan Upaya Kesehatan Khusus	Persentase Capaian Upaya Kesehatan Khusus (%)	53	7.119.000,00	38	100.000.000,00	0	46.518.000,00	0,00	0,47	53,00	53.637.000,00					DINAS KESEHATAN	
1.02.02.2.02.22		Pelayanan Kesehatan Penyakit Menular dan Tidak Menular	Cakupan rerata penemuan dan penanganan penyakit menular (%)	100	270.682.650,00	100	429.160.000,00	0	234.193.500,00	0,00	0,55	100,00	504.876.150,00					DINAS KESEHATAN	
1.02.02.2.02.23		Pengelolaan Jaminan Kesehatan Masyarakat	Nilai Kinerja UKP (%)	85	22.487.947.200,00	78	35.696.910.609,00	0	27.334.535.000,00	0,00	0,77	85,00	49.822.482.200,00					DINAS KESEHATAN	
1.02.02.2.02.24		Penyelenggaraan Kabupaten/Kota Sehat	Cakupan Desa Sehat (%)	22	-	27,5	75.000.000,00	0	75.000.000,00	0,00	1,00	22,00	75.000.000,00					DINAS KESEHATAN	
1.02.02.2.02.25		Penyediaan Telemedicine di Fasilitas Pelayanan Kesehatan	Jumlah Fasilitas Pelayanan Kesehatan (Fasyankes) yang Melayani Konsultasi Jarak Jauh antar Fasyankes Melalui Pelayanan Telemedicine untuk Mendapatkan Akses Pelayanan Kesehatan yang Berkualitas (Unit)			27	1.064.900.000,00	0	1.041.979.000,00	0,00	0,98	-	1.041.979.000,00					DINAS KESEHATAN	
1.02.02.2.02.26		Operasional Pelayanan Puskesmas	Nilai Kinerja UKP (%)	83	-	85,76	319.000.000,00	0	-	0,00	0,00	83,00	-					DINAS KESEHATAN	
1.02.02.2.02.27		Operasional Pelayanan Fasilitas Kesehatan Lainnya	Nilai Kinerja UKM (%)	77		81		0		0,00		77,00							
1.02.02.2.02.28		Pelaksanaan Akreditasi Fasilitas Kesehatan di Kabupaten/Kota	Nilai Kinerja UKP (%)	85	2.477.748.850,00	85,76	319.000.000,00	0	239.661.000,00	0,00	0,75	85,00	2.717.409.850,00					DINAS KESEHATAN	
1.02.02.2.02.29		Investigasi Awal Kejadian Tidak Diharapkan (Kejadian Ikutan Pasca Imunisasi dan Pemberian Obat Masal)	Terlaksananya survei re akreditasi Puskesmas (%)	0	-	62	1.215.520.000,00	0	-	0,00	0,00	-	-					DINAS KESEHATAN	
1.02.02.2.02.30		Pelaksanaan Kewaspadaan Dini dan Respon Wabah	Persentase Kejadian Ikutan Pasca Imunisasi yang dilakukan investigasi (%)	100	-	100	200.000.000,00	0	93.040.000,00	0,00	0,47	100,00	93.040.000,00					DINAS KESEHATAN	
1.02.02.2.02.31		Pengelolaan Pelayanan Kesehatan Dasar Melalui Pendekatan Keluarga	Persentase sinyal kewaspadaan dini yang direpson (%)	100	2.785.634.171,00	92	148.840.000,00	0	49.723.500,00	0,00	0,33	100,00	2.835.357.671,00					DINAS KESEHATAN	
1.02.02.2.02.32		Penyelenggaraan Sistem Informasi Kesehatan secara Terintegrasi	Jumlah Keluarga yang Sudah Dikunjungi dan Diintervensi Masalah kesehatannya oleh Tenaga Kesehatan Puskesmas (Keluarga)			25783	312.000.000,00	0	107.110.000,00	0,00	0,34	-	107.110.000,00					DINAS KESEHATAN	
1.02.02.2.03.01		Pengelolaan Data dan Informasi Kesehatan	Penyajian/ updating data dan informasi (%)	100	230.726.000,00	100		0	537.522.908,00	0,00	0,00	100,00	537.522.908,00	100	232,97				
1.02.02.2.03.02		Pengelolaan Sistem Informasi Kesehatan	Presentase pengumpulan/Updating data bulanan (%)	100	34.518.000,00	100	40.000.000,00	25	38.850.000,00	0,25	0,97	125,00	73.368.000,00					DINAS KESEHATAN	
1.02.02.2.03.03		Penerbitan Izin Rumah Sakit Kelas C, D dan Fasilitas Pelayanan Kesehatan Tingkat Daerah Kabupaten/Kota	Presentase analisis data tribulan (%)	87	1.173.522.000,00	12	5	0	451.610.000,00	0,00	0,00	12,00	451.610.000,00	13,7931	38,48				
1.02.02.2.04.01		Peningkatan Mutu Pelayanan Fasilitas Kesehatan	- / -	83	107.557.344,00			0	451.610.000,00	0,00	0,73	83,00	559.167.344,00					DINAS KESEHATAN	
			Nilai Kinerja UKM (%)					81		0	0,00								
			null (null)					0		0	0,00								
			Nilai Kinerja UKP (%)					85,76		0	0,00								
##	1.02.03	PROGRAM PENINGKATAN KAPASITAS SUMBER DAYA MANUSIA KESEHATAN	Presentase peningkatan kapasitas sumber daya manusia kesehatan (%)	35	22.931.070.000,00					0,00	0,00	-	-						
1.02.03.2.01		Pemberian Izin Praktik Tenaga Kesehatan di Wilayah Kabupaten/Kota	Persentase tenaga kesehatan yang mempunyai izin praktik/izin kerja (%)	85	8.142.000,00	73	80	0,6667	8.600.000,00	0,01	0,00	73,67	8.600.000,00	86,6667	105,63				
1.02.03.2.01.01		Pembinaan dan Pengawasan Tenaga Kesehatan serta Tindak Lanjut Perizinan Praktik Tenaga Kesehatan	Persentase SIK/SIP tenaga kesehatan yang diterbitkan (%)	73	7.385.000,00	100	10.000.000,00	0	8.600.000,00	0,00	0,86	73,00	15.985.000,00					DINAS KESEHATAN	
1.02.03.2.02		Perencanaan Kebutuhan dan Pendayagunaan Sumberdaya Manusia Kesehatan untuk UKP dan UKM di Wilayah Kabupaten/Kota	Persentase dokumen perencanaan kebutuhan tenaga kesehatan di lingkup Dinas Kesehatan (%)	60	-	79	55	0	4.103.796.800,00	0,00	0,00	79,00	4.103.796.800,00	131,667	-				
1.02.03.2.02.01		Perencanaan dan Distribusi serta Pemerataan Sumber Daya Manusia Kesehatan	Persentase SDM Puskesmas sesuai standar minimal (%)	53	13.962.500,00	45	15.000.000,00	0	14.100.000,00	0,00	0,94	53,00	28.062.500,00					DINAS KESEHATAN	
1.02.03.2.02.02		Pemenuhan Kebutuhan Sumber Daya Manusia Kesehatan sesuai Standar	Jumlah dokter umum yang diberi honor BK Khusus Reguler Bidang Kesehatan (orang)	4	4.144.845.000,00	3	4.124.669.600,00	0	4.071.094.800,00	0,00	0,99	4,00	8.215.939.800,00					DINAS KESEHATAN	
			Cakupan Pelayanan Perkesmas (%)			64		75		0	0,00	64,00							

No	Kode	Urusan/Bidang Urusan Pemerintahan daerah dan Program/Kegiatan/Sub Kegiatan	Indikator Kinerja Program(outcome) / Kegiatan(ouput)	Target Kinerja RPJMD pada Tahun 2023 (Akhir Periode RPJMD)		Realisasi Capaian Kinerja RKPD sampai dengan RKPD Tahun Lalu		Target Kinerja dan Anggaran RKPD Tahun berjalan (Tahun 2022) yang		Realisasi Capaian Kinerja dan Anggaran RKPD yang dievaluasi (tahun 2022)		Tingkat Capaian Kinerja dan Realisasi		Realisasi Kinerja Anggaran RKPD s/d Tahun 2022		Tingkat Capaian Kinerja Dan		Perangkat Daerah Penanggung Jawab	Ket.
				K	Rp.	K	Rp.	K	Rp.	K	Rp.	K	Rp.	K	Rp.	K	Rp.		
1	2	3	4	K	Rp.	K	Rp.	K	Rp.	K	Rp.	K	Rp.	K	Rp.	K	Rp.	12	13
			Cakupan Pemenuhan Kebutuhan Sumber Daya Manusia Kesehatan sesuai Standar pada UPT Rumah Sakit Campurdarat (%)			0		55		0		0,00		-					
			Jumlah perawat ponkesdes yang diberi honor BK Khusus Reguler Bidang Kesehatan Iorand			159		159		0		0,00		159,00					
1.02.03.2.02.03		Pembinaan dan Pengawasan Sumber Daya Manusia Kesehatan	Persentase Pasyonkes yang dilakukan pembinaan dan pengawasan SDMK (%)			56	20.885.500,00	55	25.000.000,00	0	18.602.000,00	0,00	0,74	56,00	39.487.500,00			DINAS KESEHATAN	
1.02.03.2.03		Pengembangan Mutu dan Peningkatan Kompetensi Teknis Sumber Daya Manusia Kesehatan Tingkat Daerah Kabupaten/Kota	Persentase SDMK yang mengikuti pelatihan kompetensi teknis di Lingkup Dinkes (%)	30	358.432.000,00	16		25		0	229.080.000,00	0,00	0,00	16,00	229.080.000,00	53,3333	63,91		
1.02.03.2.03.01		Pengembangan Mutu dan Peningkatan Kompetensi Teknis Sumber Daya Manusia Kesehatan Tingkat Daerah Kabupaten/Kota	Persentase SDMK yang mengikuti pelatihan kompetensi teknis di Lingkup Dinkes (%)			16	271.511.000,00	25	303.000.000,00	0	229.080.000,00	0,00	0,76	16,00	500.591.000,00			DINAS KESEHATAN	
## 1.02.04		PROGRAM SEDIAAN FARMASI, ALAT KESEHATAN DAN MAKANAN MINUMAN	Persentase Sarana Produksi dan Distribusi Sediaan, Alat kesehatan, makanan minuman sesuai standar yang dipersyaratkan (%)	80	880.477.000,00							0,00	0,00	-	-				
1.02.04.2.01		Pemberian Izin Apotek, Toko Obat, Toko Alat Kesehatan dan Optikal, Usaha Mikro Obat Tradisional (UMOT)	Persentase perijinan Apotek, Toko Obat, Toko Alat Kesehatan dan Optikal, Usaha Mikro Obat Tradisional (UMOT) (%)	100	84.533.000,00	100		100		0	70.000.000,00	0,00	0,00	100,00	70.000.000,00	100	82,81		
1.02.04.2.01.02		Penyediaan dan Pengelolaan Data Perizinan dan Tindak Lanjut Pengawasan Izin Apotek, Toko Obat, Toko Alat Kesehatan, dan Optikal, Usaha Mikro Obat Tradisional (UMOT)	Persentase Bimtek penanggungjawab sarana apotek, toko obat, toko alat kesehatan dan optikal, Usaha Mikro Obat Tradisional (UMOT) (%)			100	69.344.000,00	100	70.000.000,00	0	70.000.000,00	0,00	1,00	100,00	139.344.000,00			DINAS KESEHATAN	
			Presentasi Pengujian Sampel Jamu ke laboratorium (%)			100		100		0		0,00		100,00					
1.02.04.2.02		Pemberian Sertifikat Produksi untuk Sarana Produksi Alat Kesehatan Kelas 1 tertentu dan Perbekalan Kesehatan Rumah Tangga Kelas 1 Tertentu Perusahaan Rumah Tangga	Persentase Pemberian Sertifikat Produksi untuk Sarana produksi Alat Kesehatan Kelas 1 tertentu dan Perbekalan Kesehatan Rumah Tangga Kelas 1 tertentu Perusahaan Rumah Tangga (%)	100	261.535.000,00	100		100		0	12.410.000,00	0,00	0,00	100,00	12.410.000,00	100	4,75		
1.02.04.2.02.02		Pengendalian dan Pengawasan serta Tindak Lanjut Pengawasan Perbekalan Kesehatan Rumah Tangga Kelas 1 Tertentu Perusahaan Rumah Tangga	Persentase Sarana Produksi UMOT yang memenuhi ketentuan (%)			0	98.580.000,00	60	20.000.000,00	0	12.410.000,00	0,00	0,62	-	110.990.000,00			DINAS KESEHATAN	
			Persentase SPP-IRT yang diterbitkan Sesuai Ketentuan (%)			0		40		0		0,00		-					
			Persentase pengawasan sarana perbekalan kesehatan rumah tangga kelas 1 tertentu perusahaan rumah tangga (%)			50		52		0		0,00		50,00					
			Persentase Fasilitas Pelayanan Kefarmasian (Apotek dan Toko Obat) yang Memenuhi Standar dan Persyaratan Perizinan (%)			0		49		0		0,00		-					
			Persentase Sarana Produksi IRTP yang memenuhi ketentuan (%)			0		40		0		0,00		-					
			Persentase Pangan IRT yang memenuhi syarat (%)			0		65		0		0,00		-					
1.02.04.2.03		Penerbitan Sertifikat Produksi Pangan Industri Rumah Tangga dan Nomor P-IRT sebagai Izin Produksi, untuk Produk Makanan Minuman Tertentu yang dapat Diproduksi oleh Industri Rumah Tangga	Persentase Penerbitan Sertifikat Produksi Pangan Industri Rumah Tangga dan Nomor P-IRT sebagai Izin Produksi, untuk Produk Makanan Minuman Tertentu yang Dapat diproduksi oleh Industri Rumah (%)	100	218.014.000,00	100		100		0	202.960.000,00	0,00	0,00	100,00	202.960.000,00	100	93,09		
1.02.04.2.03.01		Pengendalian dan Pengawasan serta Tindak Lanjut Pengawasan Sertifikat Produksi Pangan Industri Rumah Tangga dan Nomor P-IRT sebagai Izin Produksi, untuk Produk Makanan Minuman Tertentu yang dapat Diproduksi oleh Industri Rumah	Persentase Bimtek Keamanan Pangan bagi pelaku usaha IRTP (%)			100	151.202.500,00	100	238.310.000,00	0	202.960.000,00	0,00	0,85	100,00	354.162.500,00			DINAS KESEHATAN	
1.02.04.2.04		Penerbitan Sertifikat Laik Higien Sanitasi Tempat Pengelolaan Makanan (TPM) antara lain Jasa Boga, Rumah Makan/Restoran dan Depot Air Minum (DAM)	Persentase Penerbitan Sertifikat Laik Higien Sanitasi Tempat Pengelolaan Makanan (TPM) Antara Lain Jasa Boga, Rumah Makan/ Restoran dan Depot Air Minum (DAM) (%)	100	10.000.000,00	100		100		0	5.170.000,00	0,00	0,00	100,00	5.170.000,00	100	51,70		

No	Kode	Urusan/Bidang Urusan Pemerintahan daerah dan Program/Kegiatan/Sub Kegiatan	Indikator Kinerja Program(outcome) / Kegiatan(output)	Target Kinerja RPJMD pada Tahun 2023 (Akhir Periode RPJMD)		Realisasi Capaian Kinerja RKPD sampai dengan RKPD Tahun Lalu		Target Kinerja dan Anggaran RKPD Tahun berjalan (Tahun 2022) yang		Realisasi Capaian Kinerja dan Anggaran RKPD yang dievaluasi (tahun 2022)		Tingkat Capaian Kinerja dan Realisasi 9 = 8/7 x 100%		Realisasi Kinerja Anggaran RKPD s/d Tahun 2022 10 = 6 + 8		Tingkat Capaian Kinerja Dan 11 = 10/5 x 100%		Perangkat Daerah Penanggung Jawab	Ket.		
				K	Rp.	K	Rp.	K	Rp.	K	Rp.	K	Rp.	K	Rp.	K	Rp.				
1	2	3	4	5	6	7	8	9	10	11	12	13									
1.02.04.2.04.01		Pengendalian dan Pengawasan serta Tindak Lanjut Pengawasan Penerbitan Sertifikat Laik Higiene Sanitasi Tempat Pengelolaan Makanan (TPM) antara lain Jasa Boga, Rumah Makan/Restoran dan Depot Air Minum (DAM)	Presentase pengawasan sarana produk Makanan (TPM) antara lain jasa boga, rumahakan/ restoran dan Depot Air Minum (DAM) serta pengujian sampel Labkesda (%)			0		55		10.000.000,00	0		5.170.000,00	0,00	0,52			5.170.000,00			DINAS KESEHATAN
1.02.04.2.06		Pemeriksaan dan Tindak Lanjut Hasil Pemeriksaan Post Market pada Produksi dan Produk Makanan Minuman Industri Rumah Tangga	Presentase Pemeriksaan dan Tindak Lanjut Hasil Pemeriksaan Post Market pada Produksi dan Produk Makanan Minuman Industri Rumah Tangga (%)	55	306.395.000,00	50		52		148.310.000,00	0		148.310.000,00	0,00	0,00	50,00		148.310.000,00	90,9091	48,40	
1.02.04.2.06.01		Pemeriksaan Post Market pada Produk Makanan-Minuman Industri Rumah Tangga yang Beredar dan Pengawasan serta Tindak Lanjut Pengawasan	Presentase pengambilan sampel produk makanan minuman industri rumah tanggayang beredar dan pengawasan serta pengujian sampel ke Laboratorium (%)			100		198.012.500,00	100	169.400.000,00	0		148.310.000,00	0,00	0,88	100,00		346.322.500,00			DINAS KESEHATAN
## 1.02.05	PROGRAM PEMBERDAYAAN MASYARAKAT BIDANG KESEHATAN	Cakupan pengembangan promosi kesehatan dan pemberdayaan	Cakupan pengembangan promosi kesehatan dan pemberdayaan	81	4.058.061.000,00								0,00	0,00	-						
1.02.05.2.01		Advokasi, Pemberdayaan, Kemitraan, Peningkatan Peran serta Masyarakat dan Lintas Sektor Tingkat Daerah Kabupaten/Kota	Cakupan Upaya Strategi Promosi Kesehatan (%)	50	3.277.627.000,00	50		55		5.120.742.000,00	0		5.120.742.000,00	0,00	0,00	50,00		5.120.742.000,00	100	156,23	
1.02.05.2.01.01		Peningkatan Upaya Promosi Kesehatan, Advokasi, Kemitraan dan Pemberdayaan Masyarakat	Jumlah poskestren yang didampingi (-)			10	69.344.000,00	10	5.373.263.000,00	0		5.120.742.000,00	0,00	0,95	10,00		5.190.086.000,00				DINAS KESEHATAN
			Jumlah KK yang dikunjungi dan diberi konseling kesehatan (-)			10		10		0			0,00		10,00						
			Jumlah ibu hamil KEK yang didampingi (orang)			100		100		0			0,00		100,00						
			cakupan pelaksanaan advokasi, kemitraan dan pemberdayaan masyarakat (%)			75		65		0			0,00		75,00						
			Jumlah ibu hamil risiko tinggi yang didampingi (orang)			100		100		0			0,00		100,00						
1.02.05.2.02		Pelaksanaan Sehat dalam rangka Promotif Preventif Tingkat Daerah Kabupaten/Kota	Cakupan Pengembangan PHBS (%)	58	340.870.000,00	56		57		97.192.972,00	0		97.192.972,00	0,00	0,00	56,00		97.192.972,00	96,5517	28,51	
1.02.05.2.02.01		Penyelenggaraan Promosi Kesehatan dan Gerakan Hidup Bersih dan Sehat	Cakupan Pengkajian dan Pembinaan PHBS RT (%)			55	151.202.500,00	65	150.000.000,00	0		97.192.972,00	0,00	0,65	55,00		248.395.472,00				DINAS KESEHATAN
1.02.05.2.03		Pengembangan dan Pelaksanaan Upaya Kesehatan Bersumber Daya Masyarakat (UKBM) Tingkat Daerah Kabupaten/Kota	Cakupan pengembangan UKBM (%)	89	-	94		88		24.583.000,00	0		24.583.000,00	0,00	0,00	94,00		24.583.000,00	105,618	-	
1.02.05.2.03.01		Bimbingan Teknis dan Supervisi Pengembangan dan Pelaksanaan Upaya Kesehatan Bersumber Daya Masyarakat (UKBM)	Cakupan Pengkajian dan Pembinaan UKBM (%)			100	198.012.500,00	95	100.000.000,00	0		24.583.000,00	0,00	0,25	100,00		222.595.500,00				DINAS KESEHATAN
## 0.00.01	PROGRAM PENUNJANG URUSAN PEMERINTAHAN DAERAH KABUPATEN/KOTA	Indeks Kepuasan Layanan Kesekretariatian (-)	Indeks Kepuasan Layanan Kesekretariatian (-)	82				100		100,8322			1,01	0,00	100,83		-	122,97			
			Prosentase Fasyankes Pemerintah yang telah BLUD (%)	100						181			2,23		181,00			181			
0.00.01.2.02		Administrasi Keuangan Perangkat Daerah	Presentase ketepatan pemenuhan insentif nakes (%)			-		100		200	2.660.714.821,00	2,00	0,00	200,00		2.660.714.821,00	0	-			
			Jumlah Dokumen Administrasi Keuangan (dokumen)					2		2		1,00		2,00			0				
			presentase ketepatan pemenuhan insentif nakes (dokumen)							0		0,00		-			0				
0.00.01.2.02.01		Penyediaan Gaji dan Tunjangan ASN	Jumlah orang yang menerima gaji dan tunjangan ASN (orang/bulan)					200	2.591.237.500,00	1138	2.660.714.821,00	5,69	1,03	1.138,00		2.660.714.821,00					RUMAH SAKIT UMUM DAERAH DR. ISKAK
0.00.01.2.10		Peningkatan Pelayanan BLUD	nilai survei kepuasan masyarakat (-)			-		85,75		172,89	479.519.097.542,00	2,02	0,00	172,89		479.519.097.542,00	0	-			
			Nilai IKM BLUD (-)					70		0		0,00		-			0				

No	Kode	Urusan/Bidang Urusan Pemerintahan daerah dan Program/Kegiatan/Sub Kegiatan	Indikator Kinerja Program(outcome) / Kegiatan(output)	Target Kinerja RPJMD pada Tahun 2023 (Akhir Periode RPJMD)		Realisasi Capaian Kinerja RKPd sampai dengan RKPd Tahun Lalu		Target Kinerja dan Anggaran RKPd Tahun berjalan (Tahun 2022) yang		Realisasi Capaian Kinerja dan Anggaran RKPd yang dievaluasi (tahun 2022)		Tingkat Capaian Kinerja dan Realisasi		Realisasi Kinerja Anggaran RKPd s/d Tahun 2022		Tingkat Capaian Kinerja Dan		Perangkat Daerah Penanggung Jawab	Ket.
				K	Rp.	K	Rp.	K	Rp.	K	Rp.	K	Rp.	K	Rp.	K	Rp.		
1	0.00.01.2.10.01	Pelayanan dan Penunjang Pelayanan BLUD	Jumlah BLUD yang Menyediakan Pelayanan dan Penunjang Pelayanan (unit)					1	495.550.441.387,00	4	479.519.097.542,00	4,00	0,97	4,00	479.519.097.542,00			RUMAH SAKIT UMUM DAERAH DR. ISKAK	
#	1.02.02	PROGRAM PEMENUHAN UPAYA KESEHATAN PERORANGAN DAN UPAYA KESEHATAN MASYARAKAT	Prosentase Fasilitas Pelayanan Kesehatan dengan nilai kinerja UKP dan UKM dalam Kategori Baik (%)	20	220,544,007,000			18		18,7813		1,04	0,00	18,78	-	93,907			
	1.02.02.2.01	Penyediaan Fasilitas Pelayanan Kesehatan untuk UKM dan UKP Kewenangan Daerah Kabupaten/Kota	Presentase tersedianya fasilitas pelayanan kesehatan untuk UKP dan UKM (-)	70%	101,945,390,000					0	1.707.358.898,00	0,00	0,00	-	1.707.358.898,00	0	-		
			kelengkapan sarana prasarana dan alat Kesehatan rumah sakit sesuai standar (-)					90		0		0,00		-		0			
			presentase tersedianya fasilitas pelayanan Kesehatan untuk UKP dan UKM (%)					70		0		0,00		-		0			
	1.02.02.2.01.05	Pengembangan Rumah Sakit	Jumlah move pelaksanaan PSC (kali)					3	-	0	-	0,00	0,00	-	-			RUMAH SAKIT UMUM DAERAH DR. ISKAK	
			Jumlah mitra Pemkab yang melakukan pemeriksaan kesehatan (orang)					150		0		0,00		-					
			Jumlah sosialisasi keagawadaruratan / PSC (kali)					10		0		0,00		-					
			Jumlah workshop (gelombang)					5		0		0,00		-					
	1.02.02.2.01.12	Pengadaan Sarana Fasilitas Pelayanan Kesehatan	Jumlah peralatan kesehatan untuk memenuhi pelayanan kesehatan (DAU) (unit)					4	-	0	-	0,00	0,00	-	-			RUMAH SAKIT UMUM DAERAH DR. ISKAK	
			(-)							0		0,00		-	-				
	1.02.02.2.01.13	Pengadaan Prasarana dan Pendukung Fasilitas Pelayanan Kesehatan	Presentase Prasarana yang telah dimanfaatkan (DAK REG.) (unit)					4	-	0	-	0,00	0,00	-	-			RUMAH SAKIT UMUM DAERAH DR. ISKAK	
	1.02.02.2.01.14	Pengadaan Alat Kesehatan/Alat Penunjang Medik Fasilitas Pelayanan Kesehatan	Jumlah Alat Kesehatan/Alat Penunjang Medik Fasilitas Pelayanan Kesehatan yang Disediakan (unit)					16	1.814.446.650,00	6	1.707.358.898,00	0,38	0,94	6,00	1.707.358.898,00			RUMAH SAKIT UMUM DAERAH DR. ISKAK	
	1.02.02.2.02	Penyediaan Layanan Kesehatan untuk UKM dan UKP Rujukan Tingkat Daerah Kabupaten/Kota	presentase faskes dengan nilai UKP dan UKM yang naik dari kategori sedang ke kategori baik (%)	5.5%	117,617,541,500			5		0	6.705.914.886,00	0,00	0,00	-	6.705.914.886,00	0	-		
			pencapaian standar pelayanan minimal rumah sakit (%)					84,5		0		0,00		-		0			
	1.02.02.2.02.14	Pengelolaan Pelayanan Kesehatan bagi Penduduk Terdampak Krisis Kesehatan Akibat Bencana dan/atau Berpotensi Bencana	Jumlah dokumen hasil pengelolaan pelayanan kesehatan bagi penduduk terdampak krisis kesehatan akibat Bencana dan/atau Berpotensi Bencana Sesuai Standar (dokumen)					1	3.000.000.000,00	1	706.015.610,00	1,00	0,24	1,00	706.015.610,00			RUMAH SAKIT UMUM DAERAH DR. ISKAK	
	1.02.02.2.02.26	Pengelolaan Jaminan Kesehatan Masyarakat	Jumlah Dokumen Hasil Pengelolaan Jaminan Kesehatan Masyarakat (dokumen)					1	6.000.000.000,00	3	5.999.899.276,00	3,00	1,00	3,00	5.999.899.276,00			RUMAH SAKIT UMUM DAERAH DR. ISKAK	
#	1.02.03	PROGRAM PENINGKATAN KAPASITAS SUMBER DAYA MANUSIA KESEHATAN	Persentase peningkatan kapasitas sumber daya manusia kesehatan (%)	35	22,931,070,000			30		30,6667		1,02	0,00	30,67	-	87,619			
	1.02.03.2.02	Perencanaan Kebutuhan dan Pendayagunaan Sumberdaya Manusia Kesehatan untuk UKP dan UKM di Wilayah Kabupaten/Kota	Persentase dokumen perencanaan kebutuhan tenaga Kesehatan di lingkup Dinas Kesehatan (%)	60%	22,554,495,000			55		0	4.371.429.514,00	0,00	0,00	-	4.371.429.514,00	0	-		
			presentase ketepatan pemenuhan insentif nakes (%)					100		200		2,00		200,00		0			
	1.02.03.2.02.02	Pemenuhan Kebutuhan Sumber Daya Manusia Kesehatan sesuai Standar	Jumlah Sumber Daya Manusia Kesehatan yang Memenuhi Standar di Fasilitas Pelayanan Kesehatan (Fasyankes) (orang/bulan)					300	4.388.762.500,00	1989	4.371.429.514,00	6,63	1,00	1.989,00	4.371.429.514,00			RUMAH SAKIT UMUM DAERAH DR. ISKAK	

No	Kode	Urusan/Bidang Urusan Pemerintahan daerah dan Program/Kegiatan/Sub Kegiatan	Indikator Kinerja Program(outcome) / Kegiatan(output)	Target Kinerja RPJMD pada Tahun 2023 (Akhir Periode RPJMD)		Realisasi Capaian Kinerja RKPD sampai dengan RKPD Tahun Lalu		Target Kinerja dan Anggaran RKPD Tahun berjalan (Tahun 2022) yang		Realisasi Capaian Kinerja dan Anggaran RKPD yang dievaluasi (tahun 2022)		Tingkat Capaian Kinerja dan Realisasi		Realisasi Kinerja Anggaran RKPD s/d Tahun 2022		Tingkat Capaian Kinerja Dan		Perangkat Daerah Penanggung Jawab	Ket.
				5	Rp.	6	Rp.	7	Rp.	8	Rp.	9 = 8/7 x 100%	10 = 6 + 8	11 = 10/5 x 100%	12	13			
##	0.00.01	PROGRAM PENUNJANG URUSAN PEMERINTAHAN DAERAH KABUPATEN/KOTA	Indeks Kepuasan Layanan Kesenekaritatan (t)	82								0,00	0,00	-	-				
			Prosentase Fasyankes Pemerintah yang telah BLUD (%)	100								0,00		-					
	0.00.01.2.10	Peningkatan Pelayanan BLUD	nilai IKM BLUD (t)	-			70		0	458.895.822,00	0,00	0,00	-	458.895.822,00	0	-			
			Angka Waktu Pelayanan BLUD (bulan)			9			3		0,00		12,00		0				
	0.00.01.2.10.01	Pelayanan dan Penunjang Pelayanan BLUD	Nilai Kinerja UKM di puskesmas (%)			63	411.630.490,00	89	557.122.598,00	85	458.895.822,00	0,96	0,82	148,00	870.526.312,00				UPTD PUSKESMAS BESOLE
			Nilai Kinerja UKP di Puskesmas (%)			73		88		90		1,02		163,00					
##	1.02.02	PROGRAM PEMENUHAN UPAYA KESEHATAN PERORANGAN DAN UPAYA KESEHATAN MASYARAKAT	Indeks Kepuasan Layanan Kesenekaritatan (t)	82								0,00	0,00	-	-				
			Prosentase Fasyankes Pemerintah yang telah BLUD (%)	100								0,00		-					
	1.02.02.2.02	Penyediaan Layanan Kesehatan untuk UKM dan UKP Rujukan Tingkat Daerah Kabupaten/Kota	Presentase faskes dengan nilai ukp dan umk yang naik dari kategori sedang ke kategori baik (%)	-		12		5	0	290.490.680,00	0,00	0,00	12,00	290.490.680,00	0	-			
	1.02.02.2.02.01	Pengelolaan Pelayanan Kesehatan Ibu Hamil	Cakupan pelayanan kesehatan ibu hamil (%)			94	7.089.000,00	95,1	32.139.500,00	0	12.326.500,00	0,00	0,38	94,00	19.415.500,00				UPTD PUSKESMAS BESOLE
	1.02.02.2.02.02	Pengelolaan Pelayanan Kesehatan Ibu Bersalin	Cakupan pelayanan kesehatan ibu bersalin (%)			94	3.325.000,00	93,1	10.931.000,00	0	4.197.000,00	0,00	0,38	94,00	7.522.000,00				UPTD PUSKESMAS BESOLE
	1.02.02.2.02.03	Pengelolaan Pelayanan Kesehatan Bayi Baru Lahir	Cakupan pelayanan kesehatan bayi (%)			97	4.350.000,00	92,1	3.600.000,00	0	2.850.000,00	0,00	0,79	97,00	7.200.000,00				UPTD PUSKESMAS BESOLE
	1.02.02.2.02.04	Pengelolaan Pelayanan Kesehatan Balita	Cakupan pelayanan kesehatan anak balita dan anak pra sekolah (%)			89	20.166.000,00	80	28.404.000,00	0	20.747.400,00	0,00	0,73	89,00	40.913.400,00				UPTD PUSKESMAS BESOLE
	1.02.02.2.02.05	Pengelolaan Pelayanan Kesehatan pada Usia Pendidikan Dasar	Sekolah setingkat SD/MI/SDLB yang melaksanakan pemeriksaan penjarangan kesehatan (%)			100	6.164.400,00	100	15.045.500,00	0	12.627.500,00	0,00	0,84	100,00	18.791.900,00				UPTD PUSKESMAS BESOLE
	1.02.02.2.02.06	Pengelolaan Pelayanan Kesehatan pada Usia Produktif	Cakupan pelayanan kesehatan reproduksi dan KB (%)					65	14.348.500,00	0	3.192.500,00	0,00	0,22	-	3.192.500,00				UPTD PUSKESMAS BESOLE
	1.02.02.2.02.07	Pengelolaan Pelayanan Kesehatan pada Usia Lanjut	Pelayanan Kesehatan pada Usia Lanjut (usia > 60 tahun) yang di screening (%)			36	2.700.000,00	100	3.123.500,00	0	3.123.500,00	0,00	1,00	36,00	5.823.500,00				UPTD PUSKESMAS BESOLE
	1.02.02.2.02.08	Pengelolaan Pelayanan Kesehatan Penderita Hipertensi	Persentase Pelayanan Kesehatan Penderita Hipertensi sesuai standar (%)			49	-	100	-	0	-	0,00	0,00	49,00	-				UPTD PUSKESMAS BESOLE
	1.02.02.2.02.09	Pengelolaan Pelayanan Kesehatan Penderita Diabetes Melitus	Persentase Pelayanan kesehatan penderita diabetes melitus sesuai standar pelayanan kesehatan penderita diabetes melitus (%)			100	11.025.000,00	100	-	0	-	0,00	0,00	100,00	11.025.000,00				UPTD PUSKESMAS BESOLE
	1.02.02.2.02.10	Pengelolaan Pelayanan Kesehatan Orang dengan Gangguan Jiwa Berat	Persentase ODGJ berat mendapatkan pelayanan kesehatan jiwa sesuai standar (%)			100	450.000,00	100	9.642.500,00	0	7.392.500,00	0,00	0,77	100,00	7.842.500,00				UPTD PUSKESMAS BESOLE
	1.02.02.2.02.11	Pengelolaan Pelayanan Kesehatan Orang Terduga Tuberkulosis	Cakupan terduga Tuberkulosis yang mendapatkan pelayanan sesuai standar (%)			18	2.550.000,00	100	12.773.000,00	0	6.208.000,00	0,00	0,49	18,00	8.758.000,00				UPTD PUSKESMAS BESOLE
	1.02.02.2.02.12	Pengelolaan Pelayanan Kesehatan Orang dengan Risiko Terinfeksi HIV	Cakupan orang berisiko terinfeksi HIV mendapatkan pelayanan sesuai standar (%)			100	900.000,00	100	450.000,00	0	-	0,00	0,00	100,00	900.000,00				UPTD PUSKESMAS BESOLE
	1.02.02.2.02.13	Pengelolaan Pelayanan Kesehatan bagi Penduduk pada Kondisi Kejadian Luar Biasa (KLB)	Persentase desa yang mengalami KLB dan dilakukan Penanggulangan dalam waktu 1 x 24 jam (%)			100	82.460.000,00	82	29.491.000,00	0	26.725.000,00	0,00	0,91	100,00	109.185.000,00				UPTD PUSKESMAS BESOLE
	1.02.02.2.02.15	Pengelolaan Pelayanan Kesehatan Gizi Masyarakat	Cakupan Pelayanan Kesehatan Gizi Masyarakat (%)			67	10.275.000,00	75	42.689.900,00	0	40.936.300,00	0,00	0,96	67,00	51.211.300,00				UPTD PUSKESMAS BESOLE
	1.02.02.2.02.16	Pengelolaan Pelayanan Kesehatan Kerja dan Olahraga	Cakupan Pelayanan Kesehatan Kerja dan Pelayanan Kesehatan Olahraga (%)			58	900.000,00	81	5.927.000,00	0	4.500.000,00	0,00	0,76	58,00	5.400.000,00				UPTD PUSKESMAS BESOLE
	1.02.02.2.02.17	Pengelolaan Pelayanan Kesehatan Lingkungan	Cakupan Pelayanan Kesehatan Lingkungan (%)			90	7.631.600,00	81	20.384.100,00	0	20.366.100,00	0,00	1,00	90,00	27.997.700,00				UPTD PUSKESMAS BESOLE

No	Kode	Urusan/Bidang Urusan Pemerintahan daerah dan Program/Kegiatan/Sub Kegiatan	Indikator Kinerja Program(outcome) / Kegiatan(output)	Target Kinerja RPJMD pada Tahun 2023 (Akhir Periode RPJMD)		Realisasi Capaian Kinerja RKPD sampai dengan RKPD Tahun Lalu		Target Kinerja dan Anggaran RKPD Tahun berjalan (Tahun 2022) yang		Realisasi Capaian Kinerja dan Anggaran RKPD yang dievaluasi (tahun 2022)		Tingkat Capaian Kinerja dan Realisasi		Realisasi Kinerja Anggaran RKPD s/d Tahun 2022		Tingkat Capaian Kinerja Dan		Perangkat Daerah Penanggung Jawab	Ket.	
				K	Rp.	K	Rp.	K	Rp.	K	Rp.	K	Rp.	K	Rp.	K	Rp.			K
1	2	3	4	5	6	7	8	9	10	11	12	13	14	15	16	17	18	19	20	
	1.02.02.2.02.18	Pengelolaan Pelayanan Promosi Kesehatan	Pelayanan promosi kesehatan (%)		96	10.261.600,00	81	18.660.000,00	0	10.340.000,00	0,00	0,55	96,00	20.601.600,00					UPTD PUSKESMAS BESOLE	
	1.02.02.2.02.20	Pengelolaan Surveilans Kesehatan	Persentase jamaah haji yang diketahui status kesehatannya (%)		0	5.400.000,00	62	13.758.000,00	0	3.600.000,00	0,00	0,26	-	9.000.000,00					UPTD PUSKESMAS BESOLE	
	1.02.02.2.02.22	Pengelolaan Pelayanan Kesehatan Jiwa dan NAPZA	Cakupan Penemuan Kasus Baru gangguan jiwa dan Napza (%)		100	4.050.000,00	20	-	0	-	0,00	0,00	100,00	4.050.000,00					UPTD PUSKESMAS BESOLE	
	1.02.02.2.02.25	Pelayanan Kesehatan Penyakit Menular dan Tidak Menular	Cakupan rerata penemuan dan penanganan penyakit menular (DBD, Malaria, Kusta, ISPA, Diare, IMS, Hepatitis, Leptospirosis, dll) (%)		100	8.025.000,00	100	90.562.500,00	0	44.047.500,00	0,00	0,49	100,00	52.072.500,00					UPTD PUSKESMAS BESOLE	
	1.02.02.2.02.28	Pengambilan dan Pengiriman Spesimen Penyakit Potensial KLB ke Laboratorium Rujukan/Nasional	Persentase Spesimen Penyakit Potensial KLB yang terkirim ke Laboratorium Rujukan/Nasional (%)		0	-	100	-	0	-	0,00	0,00	-	-					UPTD PUSKESMAS BESOLE	
	1.02.02.2.02.33	Operasional Pelayanan Puskesmas	Nilai Kinerja UKP di Puskesmas (%)		73	64.154.800,00	88	89.340.000,00	0	67.310.880,00	0,00	0,75	73,00	131.465.680,00					UPTD PUSKESMAS BESOLE	
			Nilai Kinerja UKM di Puskesmas (%)		63		89		0		0,00		63,00							
	1.02.02.2.02.36	Investigasi Awal Kejadian Tidak Diharapkan (Kejadian Ikutan Pasca Imunisasi dan Pemberian Obat Masal)	Persentase Kejadian Ikutan Pasca Imunisasi yang dilakukan investigasi (%)		100	1.200.000,00	100	-	0	-	0,00	0,00	100,00	1.200.000,00					UPTD PUSKESMAS BESOLE	
	1.02.02.2.02.37	Pelaksanaan Kewaspadaan Dini dan Respon Wabah	Persentase sinyal kewaspadaan dini yang direspn (%)		100	-	92	-	0	-	0,00	0,00	100,00	-					UPTD PUSKESMAS BESOLE	
	1.02.02.2.02.39	Pengelolaan Pelayanan Kesehatan Dasar Melalui Pendekatan Keluarga	Jumlah Keluarga yang Sudah Dikunjungi dan Diintervensi Masalah kesehatannya oleh Tenaga Kesehatan Puskesmas (Keluarga)				2040	72.225.000,00	0	-	0,00	0,00	-	-					UPTD PUSKESMAS BESOLE	
	## 1.02.03	PROGRAM PENINGKATAN KAPASITAS SUMBER DAYA MANUSIA KESEHATAN									0,00	0,00	-	-						
	1.02.03.2.02	Perencanaan Kebutuhan dan Pendayagunaan Sumberdaya Manusia Kesehatan untuk UKP dan UKM di Wilayah Kabupaten/Kota	Persentase dokumen perencanaan kebutuhan tenaga kesehatan di lingkup Dinas Kesehatan (%)		-	79	55		0	72.360.000,00	0,00	0,00	79,00	72.360.000,00	0					
	1.02.03.2.02.02	Pemenuhan Kebutuhan Sumber Daya Manusia Kesehatan sesuai Standar	Cakupan Pemenuhan Kebutuhan Sumber Daya Manusia Kesehatan sesuai Standar (%)		89	70.488.000,00	55	72.360.000,00	0	72.360.000,00	0,00	1,00	89,00	142.848.000,00					UPTD PUSKESMAS BESOLE	
	## 1.02.05	PROGRAM PEMBERDAYAAN MASYARAKAT BIDANG KESEHATAN									0,00	0,00	-	-						
	1.02.05.2.03	Pengembangan dan Pelaksanaan Upaya Kesehatan Bersumber Daya Masyarakat (UKBM) Tingkat Daerah Kabupaten/Kota	Cakupan pengembangan UKBM (%)		-	94	88		0	-	0,00	0,00	94,00	-	0					
	1.02.05.2.03.01	Bimbingan Teknis dan Supervisi Pengembangan dan Pelaksanaan Upaya Kesehatan Bersumber Daya Masyarakat (UKBM)	Cakupan Pengkajian dan Pembinaan UKBM (%)		100	4.110.000,00	95	-	0	-	0,00	0,00	100,00	4.110.000,00					UPTD PUSKESMAS BESOLE	
	## 0.00.01	PROGRAM PENUNJANG URUSAN PEMERINTAHAN DAERAH KABUPATEN/KOTA	Indeks Kepuasan Layanan Kesekretariatan (I)		82						0,00	0,00	-	-						
			Prosentase Fasyankes Pemerintah yang telah BLUD (%)		100						0,00		-	-						
	0.00.01.2.10	Peningkatan Pelayanan BLUD	Nilai IKM BLUD (bulan)		-		12		0	2.351.955.573,00	0,00	0,00	-	2.351.955.573,00	0					
			Nilai IKM BLUD η				70		0		0,00		-		0					
			Angka Waktu Pelayanan BLUD (bulan)		9				3		0,00		-		0					
	0.00.01.2.10.01	Pelayanan dan Penunjang Pelayanan BLUD	Nilai Kinerja UKP di Puskesmas (%)		70	1.553.619.420,00	90	3.198.559.031,00	81	2.351.955.573,00	0,90	0,74	151,00	3.905.574.993,00					UPTD PUSKESMAS BANDUNG	
	## 1.02.02	PROGRAM PEMENUHAN UPAYA KESEHATAN PERORANGAN DAN UPAYA KESEHATAN MASYARAKAT									0,00	0,00	-	-						

No	Kode	Urusan/Bidang Urusan Pemerintahan daerah dan Program/Kegiatan/Sub Kegiatan	Indikator Kinerja Program(outcome) / Kegiatan(output)	Target Kinerja RPJMD pada Tahun 2023 (Akhir Periode RPJMD)		Realisasi Capaian Kinerja RKPd sampai dengan RKPd Tahun Lalu		Target Kinerja dan Anggaran RKPd Tahun berjalan (Tahun 2022) yang		Realisasi Capaian Kinerja dan Anggaran RKPd yang dievaluasi (tahun 2022)		Tingkat Capaian Kinerja dan Realisasi		Realisasi Kinerja Anggaran RKPd s/d Tahun 2022		Tingkat Capaian Kinerja Dan		Perangkat Daerah Penanggung Jawab	Ket.
				K	Rp.	K	Rp.	K	Rp.	K	Rp.	K	Rp.	K	Rp.	K	Rp.		
1	2	3	4	5	6	7	8	9	10	11	12	13	14	15	16	17	18	19	20
	1.02.02.2.02	Penyediaan Layanan Kesehatan untuk UKM dan UKP Rujukan Tingkat Daerah Kabupaten/Kota	Persentase faskes dengan nilai ukp dan ukm yang naik dari kategori sedang ke kategori baik (%)	12	-	12	-	5	-	0	647.419.669,00	0,00	0,00	12,00	647.419.669,00	0	-		
	1.02.02.2.02.01	Pengelolaan Pelayanan Kesehatan Ibu Hamil	Cakupan pelayanan kesehatan ibu hamil (%)	91	41.430.000,00	95,1	60.247.200,00	0	51.841.050,00	0,00	0,86	91,00	93.271.050,00						UPTD PUSKESMAS BANDUNG
	1.02.02.2.02.02	Pengelolaan Pelayanan Kesehatan Ibu Bersalin	Cakupan pelayanan kesehatan ibu bersalin (%)	93	9.000.000,00	93,1	17.120.000,00	0	10.074.735,00	0,00	0,59	93,00	19.074.735,00						UPTD PUSKESMAS BANDUNG
	1.02.02.2.02.03	Pengelolaan Pelayanan Kesehatan Bayi Baru Lahir	Cakupan pelayanan kesehatan bayi (%)	92	8.550.000,00	92,1	26.947.000,00	0	16.750.000,00	0,00	0,62	92,00	25.300.000,00						UPTD PUSKESMAS BANDUNG
	1.02.02.2.02.04	Pengelolaan Pelayanan Kesehatan Balita	Cakupan pelayanan kesehatan anak balita dan anak pra sekolah (%)	100	52.425.000,00	80	95.869.800,00	0	37.530.475,00	0,00	0,39	100,00	89.955.475,00						UPTD PUSKESMAS BANDUNG
	1.02.02.2.02.05	Pengelolaan Pelayanan Kesehatan pada Usia Pendidikan Dasar	Sekolah setingkat SD/MI/SDLB yang melaksanakan pemeriksaan penjarangan kesehatan (%)	100	35.850.000,00	100	61.350.000,00	0	39.250.000,00	0,00	0,64	100,00	75.100.000,00						UPTD PUSKESMAS BANDUNG
	1.02.02.2.02.06	Pengelolaan Pelayanan Kesehatan pada Usia Produktif	Cakupan pelayanan kesehatan reproduksi dan KB (%)			65	24.022.000,00	0	6.522.500,00	0,00	0,27	-	6.522.500,00						UPTD PUSKESMAS BANDUNG
	1.02.02.2.02.07	Pengelolaan Pelayanan Kesehatan pada Usia Lanjut	Pelayanan Kesehatan pada Usia Lanjut (usia > 60 tahun) yang di screening (%)	100	6.075.000,00	100	2.350.000,00	0	1.525.000,00	0,00	0,65	100,00	7.600.000,00						UPTD PUSKESMAS BANDUNG
	1.02.02.2.02.08	Pengelolaan Pelayanan Kesehatan Penderita Hipertensi	Persentase Pelayanan Kesehatan Penderita Hipertensi sesuai standar (%)	100	10.800.000,00	100	-	0	-	0,00	0,00	100,00	10.800.000,00						UPTD PUSKESMAS BANDUNG
	1.02.02.2.02.09	Pengelolaan Pelayanan Kesehatan Penderita Diabetes Melitus	Persentase Pelayanan kesehatan penderita diabetes melitus sesuai standar pelayanan kesehatan penderita diabetes melitus (%)	100	13.800.000,00	100	-	0	-	0,00	0,00	100,00	13.800.000,00						UPTD PUSKESMAS BANDUNG
	1.02.02.2.02.10	Pengelolaan Pelayanan Kesehatan Orang dengan Gangguan Jiwa Berat	Persentase ODGJ berat mendapatkan pelayanan kesehatan jiwa sesuai standar (%)	100	750.000,00	100	11.265.000,00	0	4.050.000,00	0,00	0,36	100,00	4.800.000,00						UPTD PUSKESMAS BANDUNG
	1.02.02.2.02.11	Pengelolaan Pelayanan Kesehatan Orang Terduga Tuberkulosis	Cakupan terduga Tuberkulosis yang mendapatkan pelayanan sesuai standar (%)	39	900.000,00	100	4.810.000,00	0	2.661.260,00	0,00	0,55	39,00	3.561.260,00						UPTD PUSKESMAS BANDUNG
	1.02.02.2.02.12	Pengelolaan Pelayanan Kesehatan Orang dengan Risiko Terinfeksi HIV	Cakupan orang berisiko terinfeksi HIV mendapatkan pelayanan sesuai standar (%)	83	1.500.000,00	100	6.975.000,00	0	2.025.000,00	0,00	0,29	83,00	3.525.000,00						UPTD PUSKESMAS BANDUNG
	1.02.02.2.02.13	Pengelolaan Pelayanan Kesehatan bagi Penduduk pada Kondisi Kejadian Luar Biasa (KLB)	Persentase desa yang mengalami KLB dan dilakukan Penanggulangan dalam waktu 1 x 24 jam (%)	100	121.305.000,00	82	56.653.000,00	0	54.975.000,00	0,00	0,97	100,00	176.280.000,00						UPTD PUSKESMAS BANDUNG
	1.02.02.2.02.15	Pengelolaan Pelayanan Kesehatan Gizi Masyarakat	Cakupan Pelayanan Kesehatan Gizi Masyarakat (%)	67	19.695.000,00	75	61.995.000,00	0	33.567.090,00	0,00	0,54	67,00	53.262.090,00						UPTD PUSKESMAS BANDUNG
	1.02.02.2.02.16	Pengelolaan Pelayanan Kesehatan Kerja dan Olahraga	Cakupan Pelayanan Kesehatan Kerja dan Pelayanan Kesehatan Olahraga (%)	69	5.850.000,00	81	56.327.000,00	0	52.227.500,00	0,00	0,93	69,00	58.077.500,00						UPTD PUSKESMAS BANDUNG
	1.02.02.2.02.17	Pengelolaan Pelayanan Kesehatan Lingkungan	Cakupan Pelayanan Kesehatan Lingkungan (%)	78	17.385.500,00	81	47.670.000,00	0	31.170.000,00	0,00	0,65	78,00	48.555.500,00						UPTD PUSKESMAS BANDUNG
	1.02.02.2.02.18	Pengelolaan Pelayanan Promosi Kesehatan	Pelayanan promosi kesehatan (%)	71	870.000,00	81	5.400.000,00	0	2.925.000,00	0,00	0,54	71,00	3.795.000,00						UPTD PUSKESMAS BANDUNG
	1.02.02.2.02.20	Pengelolaan Surveilans Kesehatan	Persentase jamaah haji yang diketahui status kesehatannya (%)	0	5.735.000,00	62	3.800.000,00	0	3.375.000,00	0,00	0,89	-	9.110.000,00						UPTD PUSKESMAS BANDUNG
	1.02.02.2.02.22	Pengelolaan Pelayanan Kesehatan Jiwa dan NAPZA	Cakupan Penemuan Kasus Baru gangguan jiwa dan Napza (%)	23	6.450.000,00	20	-	0	-	0,00	0,00	23,00	6.450.000,00						UPTD PUSKESMAS BANDUNG
	1.02.02.2.02.25	Pelayanan Kesehatan Penyakit Menular dan Tidak Menular	Cakupan rerata penemuan dan penanganan penyakit menular (DBD, Malaria, Kusta, ISPA, Diare, IMS, Hepatitis, Leptospirosis, dll) (%)	100	38.330.000,00	100	238.256.000,00	0	182.615.060,00	0,00	0,77	100,00	220.945.060,00						UPTD PUSKESMAS BANDUNG
	1.02.02.2.02.28	Pengambilan dan Pengiriman Spesimen Penyakit Potensial KLB ke Laboratorium Rujukan/Nasional	Persentase Spesimen Penyakit Potensial KLB yang dikirim ke Laboratorium Rujukan/Nasional (%)	0	-	100	-	0	-	0,00	0,00	-	-						UPTD PUSKESMAS BANDUNG
	1.02.02.2.02.33	Operasional Pelayanan Puskesmas	Nilai Kinerja UKM di Puskesmas (%)	68	42.308.800,00	90	154.731.000,00	0	103.834.999,00	0,00	0,67	68,00	146.143.799,00						UPTD PUSKESMAS BANDUNG
			Nilai Kinerja UKP di Puskesmas (%)	70		85,25		0		0,00		70,00							

No	Kode	Urusan/Bidang Urusan Pemerintahan daerah dan Program/Kegiatan/Sub Kegiatan	Indikator Kinerja Program(outcome) / Kegiatan(output)	Target Kinerja RPJMD pada Tahun 2023 (Akhir Periode RPJMD)		Realisasi Capaian Kinerja RKPD sampai dengan RKPD Tahun Lalu		Target Kinerja dan Anggaran RKPD Tahun berjalan (Tahun 2022) yang		Realisasi Capaian Kinerja dan Anggaran RKPD yang dievaluasi (tahun 2022)		Tingkat Capaian Kinerja dan Realisasi		Realisasi Kinerja Anggaran RKPD s/d Tahun 2022		Tingkat Capaian Kinerja Dan		Perangkat Daerah Penanggung Jawab	Ket.
				5	6	7	8	9 = 8/7 x 100%	10 = 6 + 8	11 = 10/5 x 100%	12	13							
				K	Rp.	K	Rp.	K	Rp.	K	Rp.	K	Rp.	K	Rp.	K	Rp.		
	1.02.02.2.02.36	Investigasi Awal Kejadian Tidak Diharapkan (Kejadian Ikutan Pasca Imunisasi dan Pemberian Obat Massal)	Persentase Kejadian Ikutan Pasca Imunisasi yang dilakukan investigasi (%)			100	11.400.000,00	100	-	0	-	0,00	0,00	100,00	11.400.000,00			UPTD PUSKESMAS BANDUNG	
	1.02.02.2.02.37	Pelaksanaan Kewaspadaan Dini dan Respon Wabah	Persentase sinyal kewaspadaan dini yang direpson (%)			100	-	92	-	0	-	0,00	0,00	100,00	-			UPTD PUSKESMAS BANDUNG	
	1.02.02.2.02.39	Pengelolaan Pelayanan Kesehatan Dasar Melalui Pendekatan Keluarga	Jumlah Keluarga yang Sudah Dikunjungi dan Diintervensi Masalah kesehatannya oleh Tenaga Kesehatan Puskesmas (Keluarga)					1484	63.975.000,00	0	10.500.000,00	0,00	0,16	-	10.500.000,00			UPTD PUSKESMAS BANDUNG	
##	1.02.03	PROGRAM PENINGKATAN KAPASITAS SUMBER DAYA MANUSIA KESEHATAN										0,00	0,00	-	-				
	1.02.03.2.02	Perencanaan Kebutuhan dan Pendayagunaan Sumberdaya Manusia Kesehatan untuk UKP dan UKM di Wilayah Kabupaten/Kota	Persentase dokumen perencanaan kebutuhan tenaga kesehatan di lingkup Dinas Kesehatan (%)			-	79	55		0	72.360.000,00	0,00	0,00	79,00	72.360.000,00	0	-		
	1.02.03.2.02.02	Pemenuhan Kebutuhan Sumber Daya Manusia Kesehatan sesuai Standar	Cakupan Pemenuhan Kebutuhan Sumber Daya Manusia Kesehatan sesuai Standar (%)			93	70.488.000,00	55	96.480.000,00	0	72.360.000,00	0,00	0,75	93,00	142.848.000,00			UPTD PUSKESMAS BANDUNG	
##	1.02.05	PROGRAM PEMBERDAYAAN MASYARAKAT BIDANG KESEHATAN										0,00	0,00	-	-				
	1.02.05.2.03	Pengembangan dan Pelaksanaan Upaya Kesehatan Bersumber Daya Masyarakat (UKBM) Tingkat Daerah Kabupaten/Kota	Cakupan pengembangan UKBM (%)			-	94	88		0	-	0,00	0,00	94,00	-	0	-		
	1.02.05.2.03.01	Bimbingan Teknis dan Supervisi Pengembangan dan Pelaksanaan Upaya Kesehatan Bersumber Daya Masyarakat (UKBM)	Cakupan Pengkajian dan Pembinaan UKBM (%)			100	2.785.000,00	95	-	0	-	0,00	0,00	100,00	2.785.000,00			UPTD PUSKESMAS BANDUNG	
##	0.00.01	PROGRAM PENUNJANG URUSAN PEMERINTAHAN DAERAH KABUPATEN/KOTA	Indeks Kepuasan Layanan Kesekretariatan (t)			82						0,00	0,00	-	-				
			Prosentase Fasyankes Pemerintah yang telah BLUD (%)			100						0,00		-					
	0.00.01.2.10	Peningkatan Pelayanan BLUD	nilai IKM BLUD ()			-		70		0	1.043.475.172,00	0,00	0,00	-	1.043.475.172,00	0	-		
			Angka Waktu Pelayanan BLUD (bulan)			9				3		0,00		12,00		0			
	0.00.01.2.10.01	Pelayanan dan Penunjang Pelayanan BLUD	Nilai Kinerja UKP di Puskesmas (%)			94	992.829.595,00	78	1.338.102.171,00	95	1.043.475.172,00	1,22	0,78	189,00	2.036.304.767,00			UPTD PUSKESMAS PAKEL	
			Nilai Kinerja UKM di puskesmas (%)			94		91		87		0,96		181,00					
##	1.02.02	PROGRAM PEMENUHAN UPAYA KESEHATAN PERORANGAN DAN UPAYA KESEHATAN MASYARAKAT										0,00	0,00	-	-				
	1.02.02.2.02	Penyediaan Layanan Kesehatan untuk UKM dan UKP Rujukan Tingkat Daerah Kabupaten/Kota	Persentase faskes dengan nilai ukp dan ukm yang naik dari kategori sedang ke kategori baik (%)			-	12	5		0	680.849.122,00	0,00	0,00	12,00	680.849.122,00	0	-		
	1.02.02.2.02.01	Pengelolaan Pelayanan Kesehatan Ibu Hamil	Cakupan pelayanan kesehatan ibu hamil (%)			92	34.470.000,00	95,1	67.610.000,00	0	59.387.500,00	0,00	0,88	92,00	93.857.500,00			UPTD PUSKESMAS PAKEL	
	1.02.02.2.02.02	Pengelolaan Pelayanan Kesehatan Ibu Bersalin	Cakupan pelayanan kesehatan ibu bersalin (%)			91	15.425.000,00	93,1	13.365.000,00	0	8.990.000,00	0,00	0,67	91,00	24.415.000,00			UPTD PUSKESMAS PAKEL	
	1.02.02.2.02.03	Pengelolaan Pelayanan Kesehatan Bayi Baru Lahir	Cakupan pelayanan kesehatan bayi (%)			87	2.250.000,00	92,1	18.825.000,00	0	14.475.000,00	0,00	0,77	87,00	16.725.000,00			UPTD PUSKESMAS PAKEL	
	1.02.02.2.02.04	Pengelolaan Pelayanan Kesehatan Balita	Cakupan pelayanan kesehatan anak balita dan anak pra sekolah (%)			100	26.225.000,00	80	34.875.000,00	0	33.900.000,00	0,00	0,97	100,00	60.125.000,00			UPTD PUSKESMAS PAKEL	
	1.02.02.2.02.05	Pengelolaan Pelayanan Kesehatan pada Usia Pendidikan Dasar	Sekolah setingkat SD/MI/SDLB yang melaksanakan pemeriksaan penjangkaran kesehatan (%)			100	15.115.000,00	100	35.857.500,00	0	28.282.500,00	0,00	0,79	100,00	43.397.500,00			UPTD PUSKESMAS PAKEL	
	1.02.02.2.02.06	Pengelolaan Pelayanan Kesehatan pada Usia Produktif	Cakupan pelayanan kesehatan reproduksi dan KB (%)					65	22.542.500,00	0	9.985.000,00	0,00	0,44	-	9.985.000,00			UPTD PUSKESMAS PAKEL	

No	Kode	Urusan/Bidang Urusan Pemerintahan daerah dan Program/Kegiatan/Sub Kegiatan	Indikator Kinerja Program(outcome) / Kegiatan(output)	Target Kinerja RPJMD pada Tahun 2023 (Akhir Periode RPJMD)		Realisasi Capaian Kinerja RKPD sampai dengan RKPD Tahun Lalu		Target Kinerja dan Anggaran RKPD Tahun berjalan (Tahun 2022) yang		Realisasi Capaian Kinerja dan Anggaran RKPD yang dievaluasi (tahun 2022)		Tingkat Capaian Kinerja dan Realisasi		Realisasi Kinerja Anggaran RKPD s/d Tahun 2022		Tingkat Capaian Kinerja Dan		Perangkat Daerah Penanggung Jawab	Ket.
				K	Rp.	K	Rp.	K	Rp.	K	Rp.	K	Rp.	K	Rp.	K	Rp.		
1	2	3	4	5	6	7	8	9	10	11	12	13	14	15	16	17	18	19	20
	1.02.02.2.02.07	Pengelolaan Pelayanan Kesehatan pada Usia Lanjut	Pelayanan Kesehatan pada Usia Lanjut (usia > 60 tahun) yang di screening (%)	100	13.950.000,00	100	-	0	-	0,00	0,00	100,00	13.950.000,00					UPTD PUSKESMAS PAKEL	
	1.02.02.2.02.08	Pengelolaan Pelayanan Kesehatan Penderita Hipertensi	- / -	100	-	-	-	0	-	0,00	0,00	100,00	-					UPTD PUSKESMAS PAKEL	
			Persentase Pelayanan Kesehatan Penderita Hipertensi sesuai standar (%)			100		0		0,00		-							
	1.02.02.2.02.09	Pengelolaan Pelayanan Kesehatan Penderita Diabetes Melitus	- / -	100	-	-	-	0	-	0,00	0,00	100,00	-					UPTD PUSKESMAS PAKEL	
	1.02.02.2.02.10	Pengelolaan Pelayanan Kesehatan Orang dengan Gangguan Jiwa Berat	Persentase ODGJ berat mendapatkan pelayanan kesehatan jiwa sesuai standar (%)		-	100	31.440.000,00	0	21.540.000,00	0,00	0,69	-	21.540.000,00					UPTD PUSKESMAS PAKEL	
			- / -	100				0		0,00		100,00							
	1.02.02.2.02.11	Pengelolaan Pelayanan Kesehatan Orang Terduga Tuberkulosis	Cakupan terduga Tuberkulosis yang mendapatkan pelayanan sesuai standar (%)	28	16.700.000,00	100	39.549.500,00	0	33.377.500,00	0,00	0,84	28,00	50.077.500,00					UPTD PUSKESMAS PAKEL	
	1.02.02.2.02.12	Pengelolaan Pelayanan Kesehatan Orang dengan Risiko Terinfeksi HIV	- / -	100	11.190.000,00		27.015.000,00	0	23.865.000,00	0,00	0,88	100,00	35.055.000,00					UPTD PUSKESMAS PAKEL	
			Cakupan orang berisiko terinfeksi HIV mendapatkan pelayanan sesuai standar (%)			100		0		0,00		-							
	1.02.02.2.02.13	Pengelolaan Pelayanan Kesehatan bagi Penduduk pada Kondisi Kejadian Luar Biasa (KLB)	Persentase desa yang mengalami KLB dan dilakukan Penanggulangan dalam waktu 1 x 24 jam (%)	100	149.250.000,00	82	43.594.000,00	0	42.319.000,00	0,00	0,97	100,00	191.569.000,00					UPTD PUSKESMAS PAKEL	
	1.02.02.2.02.15	Pengelolaan Pelayanan Kesehatan Gizi Masyarakat	Cakupan Pelayanan Kesehatan Gizi Masyarakat (%)	100	21.252.500,00	75	41.075.000,00	0	34.975.000,00	0,00	0,85	100,00	56.227.500,00					UPTD PUSKESMAS PAKEL	
	1.02.02.2.02.16	Pengelolaan Pelayanan Kesehatan Kerja dan Olahraga	- / -	100	4.125.000,00		12.252.500,00	0	6.867.500,00	0,00	0,56	100,00	10.992.500,00					UPTD PUSKESMAS PAKEL	
			Cakupan Pelayanan Kesehatan Kerja dan Pelayanan Kesehatan Olahraga (%)			81		0		0,00		-							
	1.02.02.2.02.17	Pengelolaan Pelayanan Kesehatan Lingkungan	Cakupan Pelayanan Kesehatan Lingkungan (%)	94	26.960.500,00	81	32.427.500,00	0	32.332.500,00	0,00	1,00	94,00	59.293.000,00					UPTD PUSKESMAS PAKEL	
	1.02.02.2.02.18	Pengelolaan Pelayanan Promosi Kesehatan	Pelayanan promosi kesehatan (%)	100	22.950.000,00	81	13.045.000,00	0	12.745.000,00	0,00	0,98	100,00	35.695.000,00					UPTD PUSKESMAS PAKEL	
	1.02.02.2.02.20	Pengelolaan Surveilans Kesehatan	Persentase jamaah haji yang diketahui status kesehatannya (%)	0	825.000,00	62	6.975.000,00	0	2.287.500,00	0,00	0,33	-	3.112.500,00					UPTD PUSKESMAS PAKEL	
	1.02.02.2.02.22	Pengelolaan Pelayanan Kesehatan Jiwa dan NAPZA	Cakupan Penemuan Kasus Baru gangguan Jiwa dan Napza (%)	100	18.450.000,00	20	-	0	-	0,00	0,00	100,00	18.450.000,00					UPTD PUSKESMAS PAKEL	
	1.02.02.2.02.25	Pelayanan Kesehatan Penyakit Menular dan Tidak Menular	Cakupan rerata penemuan dan penanganan penyakit menular (DBD, Malaria, Kusta, ISPA, Diare, IMS, Hepatitis, Leptospirosis, dll) (%)	100	66.480.000,00	100	219.082.900,00	0	213.219.000,00	0,00	0,97	100,00	279.699.000,00					UPTD PUSKESMAS PAKEL	
	1.02.02.2.02.28	Pengambilan dan Pengiriman Spesimen Penyakit Potensial KLB ke Laboratorium Rujukan/Nasional	- / -	0	-	-	-	0	-	0,00	0,00	-	-					UPTD PUSKESMAS PAKEL	
	1.02.02.2.02.33	Operasional Pelayanan Puskesmas	Nilai Kinerja UKM di Puskesmas (%)	94	66.272.100,00	91	110.660.000,00	0	77.851.122,00	0,00	0,70	94,00	144.123.222,00					UPTD PUSKESMAS PAKEL	
			Nilai Kinerja UKP di Puskesmas (%)	94		78		0		0,00		94,00							
	1.02.02.2.02.36	Investigasi Awal Kejadian Tidak Diharapkan (Kejadian Ikutan Pasca Imunisasi dan Pemberian Obat Massal)	Persentase Kejadian Ikutan Pasca Imunisasi yang dilakukan investigasi (%)	100	1.125.000,00	100	-	0	-	0,00	0,00	100,00	1.125.000,00					UPTD PUSKESMAS PAKEL	
	1.02.02.2.02.37	Pelaksanaan Kewaspadaan Dini dan Respon Wabah	null (null)		-	-	-	0	-	0,00	0,00	-	-					UPTD PUSKESMAS PAKEL	
			- / -	100				0		0,00		100,00							
	1.02.02.2.02.39	Pengelolaan Pelayanan Kesehatan Dasar Melalui Pendekatan Keluarga	Jumlah Keluarga yang Sudah Dikunjungi dan Diintervensi Masalah kesehatannya oleh Tenaga Kesehatan Puskesmas (keluarga)			87	24.450.000,00	0	24.450.000,00	0,00	1,00	-	24.450.000,00					UPTD PUSKESMAS PAKEL	

No	Kode	Urusan/Bidang Urusan Pemerintahan daerah dan Program/Kegiatan/Sub Kegiatan	Indikator Kinerja Program(outcome) / Kegiatan(output)	Target Kinerja RPJMD pada Tahun 2023 (Akhir Periode RPJMD)		Realisasi Capaian Kinerja RKPD sampai dengan RKPD Tahun Lalu		Target Kinerja dan Anggaran RKPD Tahun berjalan (Tahun 2022) yang		Realisasi Capaian Kinerja dan Anggaran RKPD yang dievaluasi (tahun 2022)		Tingkat Capaian Kinerja dan Realisasi		Realisasi Kinerja Anggaran RKPD s/d Tahun 2022		Tingkat Capaian Kinerja Dan		Perangkat Daerah Penanggung Jawab	Ket.
				5	Rp.	6	Rp.	7	Rp.	8	Rp.	9 = 8/7 x 100%	10 = 6 + 8	11 = 10/5 x 100%	Rp.				
1	2	3	4	K	Rp.	K	Rp.	K	Rp.	K	Rp.	K	Rp.	K	Rp.	K	Rp.	12	13
##	1.02.03	PROGRAM PENINGKATAN KAPASITAS SUMBER DAYA MANUSIA KESEHATAN										0,00	0,00						
	1.02.03.2.02	Perencanaan Kebutuhan dan Pendayagunaan Sumberdaya Manusia Kesehatan untuk UKP dan UKM di Wilayah Kabupaten/Kota	Persentase dokumen perencanaan kebutuhan tenaga kesehatan di lingkup Dinas Kesehatan (%)			79		55		0	72.360.000,00	0,00	0,00	79,00	72.360.000,00	0	-		
	1.02.03.2.02.02	Pemenuhan Kebutuhan Sumber Daya Manusia Kesehatan sesuai Standar	Cakupan Pemenuhan Kebutuhan Sumber Daya Manusia Kesehatan sesuai Standar (%)			94	35.244.000,00	55	72.360.000,00	0	72.360.000,00	0,00	1,00	94,00	107.604.000,00			UPTD PUSKESMAS PAKEL	
##	1.02.05	PROGRAM PEMBERDAYAAN MASYARAKAT BIDANG KESEHATAN										0,00	0,00						
	1.02.05.2.03	Pengembangan dan Pelaksanaan Upaya Kesehatan Bersumber Daya Masyarakat (UKBM) Tingkat Daerah Kabupaten/Kota	Cakupan pengembangan UKBM (%)			94		88		0	-	0,00	0,00	94,00	-	0	-		
	1.02.05.2.03.01	Bimbingan Teknis dan Supervisi Pengembangan dan Pelaksanaan Upaya Kesehatan Bersumber Daya Masyarakat (UKBM)	Cakupan Pengkajian dan Pembinaan UKBM (%)			100	18.680.000,00	95	-	0	-	0,00	0,00	100,00	18.680.000,00			UPTD PUSKESMAS PAKEL	
##	0.00.01	PROGRAM PENUNJANG URUSAN PEMERINTAHAN DAERAH KABUPATEN/KOTA	Indeks Kepuasan Layanan Kesekretariatan (t)			82						0,00	0,00						
			Prosentase Fasyankes Pemerintah yang telah BLUD (%)			100						0,00							
	0.00.01.2.10	Peningkatan Pelayanan BLUD	Nilai IKM BLUD (t)			-		70		0	2.377.795.288,00	0,00	0,00	-	2.377.795.288,00	0	-		
			Angka Waktu Pelayanan BLUD (bulan)			12				3		0,00		15,00		0			
			Angka Waktu Pelayanan BLUD (-)					70		0		0,00		-		0			
	0.00.01.2.10.01	Pelayanan dan Penunjang Pelayanan BLUD	Nilai Kinerja UKM di Puskesmas (%)			59	3.047.761.463,00	89,4	2.716.481.726,00	86	2.377.795.288,00	0,96	0,88	145,00	5.425.556.751,00			UPTD PUSKESMAS BANGUNJAYA	
			Nilai Kinerja UKP di Puskesmas (%)			76		80,3		86		1,07		162,00					
##	1.02.02	PROGRAM PEMENUHAN UPAYA KESEHATAN PERORANGAN DAN UPAYA KESEHATAN MASYARAKAT										0,00	0,00						
	1.02.02.2.02	Penyediaan Layanan Kesehatan untuk UKM dan UKP Rujukan Tingkat Daerah Kabupaten/Kota	Persentase faskes dengan nilai ukp dan ukm yang naik dari kategori sedang ke kategori baik (%)			12		5		0	556.079.600,00	0,00	0,00	12,00	556.079.600,00	0	-		
	1.02.02.2.02.01	Pengelolaan Pelayanan Kesehatan Ibu Hamil	Cakupan pelayanan kesehatan ibu hamil (%)			92	29.160.000,00	95,1	60.162.500,00	0	48.287.500,00	0,00	0,80	92,00	77.447.500,00			UPTD PUSKESMAS BANGUNJAYA	
	1.02.02.2.02.02	Pengelolaan Pelayanan Kesehatan Ibu Bersalin	Cakupan pelayanan kesehatan ibu bersalin (%)			88	8.100.000,00	93,1	23.532.500,00	0	14.325.000,00	0,00	0,61	88,00	22.425.000,00			UPTD PUSKESMAS BANGUNJAYA	
	1.02.02.2.02.03	Pengelolaan Pelayanan Kesehatan Bayi Baru Lahir	Cakupan pelayanan kesehatan bayi (%)			81	6.900.000,00	92,1	11.370.000,00	0	11.550.000,00	0,00	1,02	81,00	18.450.000,00			UPTD PUSKESMAS BANGUNJAYA	
	1.02.02.2.02.04	Pengelolaan Pelayanan Kesehatan Balita	Cakupan pelayanan kesehatan anak balita dan anak pra sekolah (%)			100	22.680.000,00	80	41.115.000,00	0	41.695.000,00	0,00	1,01	100,00	64.375.000,00			UPTD PUSKESMAS BANGUNJAYA	
	1.02.02.2.02.05	Pengelolaan Pelayanan Kesehatan pada Usia Pendidikan Dasar	Sekolah setingkat SD/MI/SDLB yang melaksanakan pemeriksaan penjarangan kesehatan (%)			100	10.500.000,00	100	20.047.500,00	0	19.720.000,00	0,00	0,98	100,00	30.220.000,00			UPTD PUSKESMAS BANGUNJAYA	
	1.02.02.2.02.07	Pengelolaan Pelayanan Kesehatan pada Usia Lanjut	Pelayanan Kesehatan pada Usia Lanjut (usia > 60 tahun) yang di screening (%)			9	9.375.000,00	100	3.992.500,00	0	3.992.500,00	0,00	1,00	9,00	13.367.500,00			UPTD PUSKESMAS BANGUNJAYA	
	1.02.02.2.02.08	Pengelolaan Pelayanan Kesehatan Penderita Hipertensi	Persentase Pelayanan Kesehatan Penderita Hipertensi sesuai standar (%)			59	-	100	-	0	-	0,00	0,00	59,00	-			UPTD PUSKESMAS BANGUNJAYA	
	1.02.02.2.02.09	Pengelolaan Pelayanan Kesehatan Penderita Diabetes Melitus	Persentase Pelayanan kesehatan penderita diabetes melitus sesuai standar pelayanan kesehatan penderita diabetes melitus (%)			100	-	100	-	0	-	0,00	0,00	100,00	-			UPTD PUSKESMAS BANGUNJAYA	

No	Kode	Urusan/Bidang Urusan Pemerintahan daerah dan Program/Kegiatan/Sub Kegiatan	Indikator Kinerja Program(outcome) / Kegiatan(output)	Target Kinerja RPJMD pada Tahun 2023 (Akhir Periode RPJMD)		Realisasi Capaian Kinerja RKPD sampai dengan RKPD Tahun Lalu		Target Kinerja dan Anggaran RKPD Tahun berjalan (Tahun 2022) yang		Realisasi Capaian Kinerja dan Anggaran RKPD yang dievaluasi (tahun 2022)		Tingkat Capaian Kinerja dan Realisasi		Realisasi Kinerja Anggaran RKPD s/d Tahun 2022		Tingkat Capaian Kinerja Dan		Perangkat Daerah Penanggung Jawab	Ket.
				5	6	7	8	9 = 8/7 x 100%	10 = 6 + 8	11 = 10/5 x 100%	12	13							
1	2	3	4	K	Rp.	K	Rp.	K	Rp.	K	Rp.	K	Rp.	K	Rp.	K	Rp.	12	13
	1.02.02.2.02.10	Pengelolaan Pelayanan Kesehatan Orang dengan Gangguan Jiwa Berat	Persentase ODGJ berat mendapatkan pelayanan kesehatan jiwa sesuai standar (%)			100	-	100	12.455.000,00	0	13.580.000,00	0,00	1,09	100,00	13.580.000,00			UPTD PUSKESMAS BANGUNJAYA	
	1.02.02.2.02.11	Pengelolaan Pelayanan Kesehatan Orang Terduga Tuberkulosis	Cakupan terduga Tuberkulosis yang mendapatkan pelayanan sesuai standar (%)			19	5.850.000,00	100	23.260.000,00	0	22.710.000,00	0,00	0,98	19,00	28.560.000,00			UPTD PUSKESMAS BANGUNJAYA	
	1.02.02.2.02.12	Pengelolaan Pelayanan Kesehatan Orang dengan Risiko Terinfeksi HIV	Cakupan orang berisiko terinfeksi HIV mendapatkan pelayanan sesuai standar (%)			54	4.500.000,00	100	6.500.000,00	0	7.205.000,00	0,00	1,11	54,00	11.705.000,00			UPTD PUSKESMAS BANGUNJAYA	
	1.02.02.2.02.13	Pengelolaan Pelayanan Kesehatan bagi Penduduk pada Kondisi Kejadian Luar Biasa (KLB)	Persentase desa yang mengalami KLB dan dilakukan Penanggulangan dalam waktu 1 x 24 jam (%)			100	194.645.000,00	82	43.001.000,00	0	40.200.000,00	0,00	0,93	100,00	234.845.000,00			UPTD PUSKESMAS BANGUNJAYA	
	1.02.02.2.02.15	Pengelolaan Pelayanan Kesehatan Gizi Masyarakat	Cakupan Pelayanan Kesehatan Gizi Masyarakat (%)			100	4.440.000,00	75	46.165.000,00	0	42.925.000,00	0,00	0,93	100,00	47.365.000,00			UPTD PUSKESMAS BANGUNJAYA	
	1.02.02.2.02.16	Pengelolaan Pelayanan Kesehatan Kerja dan Olahraga	Cakupan Pelayanan Kesehatan Kerja dan Pelayanan Kesehatan Olahraga (%)			71	4.500.000,00	81	23.265.000,00	0	30.165.000,00	0,00	1,30	71,00	34.665.000,00			UPTD PUSKESMAS BANGUNJAYA	
	1.02.02.2.02.17	Pengelolaan Pelayanan Kesehatan Lingkungan	Cakupan Pelayanan Kesehatan Lingkungan (%)			70	15.225.000,00	81	11.705.000,00	0	13.805.000,00	0,00	1,18	70,00	29.030.000,00			UPTD PUSKESMAS BANGUNJAYA	
	1.02.02.2.02.18	Pengelolaan Pelayanan Promosi Kesehatan	- ()			100	10.125.000,00		5.555.000,00	0	5.555.000,00	0,00	1,00	100,00	15.680.000,00			UPTD PUSKESMAS BANGUNJAYA	
			Pelayanan promosi kesehatan (%)					81		0		0,00		-					
	1.02.02.2.02.20	Pengelolaan Surveilans Kesehatan	Persentase jamaah haji yang diketahui status kesehatannya (%)			0	-	62	3.825.000,00	0	3.000.000,00	0,00	0,78	-	3.000.000,00			UPTD PUSKESMAS BANGUNJAYA	
	1.02.02.2.02.22	Pengelolaan Pelayanan Kesehatan Jiwa dan NAPZA	- ()			0	19.140.000,00		-	0	-	0,00	0,00	-	19.140.000,00			UPTD PUSKESMAS BANGUNJAYA	
	1.02.02.2.02.25	Pelayanan Kesehatan Penyakit Menular dan Tidak Menular	Cakupan rerata penemuan dan penanganan penyakit menular (DBD, Malaria, Kusta, ISPA, Diare, IMS, Hepatitis, Leptospirosis, dll) (%)			100	48.617.000,00	100	61.186.500,00	0	58.485.000,00	0,00	0,96	100,00	107.102.000,00			UPTD PUSKESMAS BANGUNJAYA	
	1.02.02.2.02.28	Pengambilan dan Pengiriman Spesimen Penyakit Potensial KLB ke Laboratorium Rujukan/Nasional	- ()			100	-		-	0	-	0,00	0,00	100,00	-			UPTD PUSKESMAS BANGUNJAYA	
	1.02.02.2.02.33	Operasional Pelayanan Puskesmas	Nilai Kinerja UKP di Puskesmas (%)			76	37.458.600,00	80,3	114.910.000,00	0	110.629.600,00	0,00	0,96	76,00	148.088.200,00			UPTD PUSKESMAS BANGUNJAYA	
			Nilai Kinerja UKM di Puskesmas (%)			59		89,4		0		0,00		59,00					
	1.02.02.2.02.36	Investigasi Awal Kejadian Tidak Diharapkan (Kejadian Ikutan Pasca Imunisasi dan Pemberian Obat Massal)	- ()			100	2.625.000,00		-	0	-	0,00	0,00	100,00	2.625.000,00			UPTD PUSKESMAS BANGUNJAYA	
	1.02.02.2.02.37	Pelaksanaan Kewaspadaan Dini dan Respon Wabah	Persentase sinyal kewaspadaan dini yang direpson (%)				-	92	-	0	-	0,00	0,00	-	-			UPTD PUSKESMAS BANGUNJAYA	
			null (null)							0		0,00		-					
			- ()			100				0		0,00		100,00					
	1.02.02.2.02.39	Pengelolaan Pelayanan Kesehatan Dasar Melalui Pendekatan Keluarga	Jumlah Keluarga yang Sudah Dikunjungi dan Diintervensi Masalah kesehatannya oleh Tenaga Kesehatan Puskesmas (Keluarga)					1008	153.075.000,00	0	68.250.000,00	0,00	0,45	-	68.250.000,00			UPTD PUSKESMAS BANGUNJAYA	
##	1.02.03	PROGRAM PENINGKATAN KAPASITAS SUMBER DAYA MANUSIA KESEHATAN										0,00	0,00	-	-				
	1.02.03.2.02	Perencanaan Kebutuhan dan Pendayagunaan Sumberdaya Manusia Kesehatan untuk UKP dan UKM di Wilayah Kabupaten/Kota	Persentase dokumen perencanaan kebutuhan tenaga kesehatan di lingkup Dinas Kesehatan (%)			-	79	55		0	136.680.000,00	0,00	0,00	79,00	136.680.000,00	0	-		
	1.02.03.2.02.02	Pemenuhan Kebutuhan Sumber Daya Manusia Kesehatan sesuai Standar	Cakupan Pemenuhan Kebutuhan Sumber Daya Manusia Kesehatan sesuai Standar (%)			93	70.488.000,00	55	96.480.000,00	0	136.680.000,00	0,00	1,42	93,00	207.168.000,00			UPTD PUSKESMAS BANGUNJAYA	
##	1.02.05	PROGRAM PEMBERDAYAAN MASYARAKAT BIDANG KESEHATAN										0,00	0,00	-	-				

No	Kode	Urusan/Bidang Urusan Pemerintahan daerah dan Program/Kegiatan/Sub Kegiatan	Indikator Kinerja Program(outcome) / Kegiatan(output)	Target Kinerja RPJMD pada Tahun 2023 (Akhir Periode RPJMD)		Realisasi Capaian Kinerja RKPD sampai dengan RKPD Tahun Lalu		Target Kinerja dan Anggaran RKPD Tahun berjalan (Tahun 2022) yang		Realisasi Capaian Kinerja dan Anggaran RKPD yang dievaluasi (tahun 2022)		Tingkat Capaian Kinerja dan Realisasi		Realisasi Kinerja Anggaran RKPD s/d Tahun 2022		Tingkat Capaian Kinerja Dan		Perangkat Daerah Penanggung Jawab	Ket.
				K	Rp.	K	Rp.	K	Rp.	K	Rp.	K	Rp.	K	Rp.	K	Rp.		
1	2	3	4	5	6	7	8	9	10	11	12	13	14	15	16	17	18	19	20
	1.02.05.2.03	Pengembangan dan Pelaksanaan Upaya Kesehatan Bersumber Daya Masyarakat (UKBM) Tingkat Daerah Kabupaten/Kota	Cakupan pengembangan UKBM (%)		94		88		0		0,00	0,00		94,00		0			
	1.02.05.2.03.01	Bimbingan Teknis dan Supervisi Pengembangan dan Pelaksanaan Upaya Kesehatan Bersumber Daya Masyarakat (UKBM)	Cakupan Pengkajian dan Pembinaan UKBM (%)		100	5.700.000,00	95		0		0,00	0,00		100,00	5.700.000,00				UPTD PUSKESMAS BANGUNJAYA
##	0.00.01	PROGRAM PENUNJANG URUSAN PEMERINTAHAN DAERAH KABUPATEN/KOTA	Indeks Kepuasan Layanan Kesenekretariatatan (t)		82						0,00	0,00		-					
			Prosentase Fasyankes Pemerintah yang telah BLUD (%)		100						0,00			-					
	0.00.01.2.10	Peningkatan Pelayanan BLUD	Angka Waktu Pelayanan BLUD (bulan)		378.946.392.000,00				0	1.903.039.204,00	0,00	0,00		-	1.903.039.204,00	0	0,50		
			nilai IKM BLUD (t)				70		0		0,00			-		0			
	0.00.01.2.10.01	Pelayanan dan Penunjang Pelayanan BLUD	Nilai Kinerja UKM di puskesmas (%)			1.828.803.105,00	89,97	2.248.560.312,00	0	1.903.039.204,00	0,00	0,85		-	3.731.842.309,00				UPTD PUSKESMAS SENDANG
			Nilai Kinerja UKP di Puskesmas (%)				85,88		0		0,00			-					
##	1.02.02	PROGRAM PEMENUHAN UPAYA KESEHATAN PERORANGAN DAN UPAYA KESEHATAN MASYARAKAT									0,00	0,00		-					
	1.02.02.2.02	Penyediaan Layanan Kesehatan untuk UKM dan UKP Rujukan Tingkat Daerah Kabupaten/Kota	Presentase faskes dengan nilai ukp dan ukm yang naik dari kategori sedang ke kategori baik (%)				5		0	95.348.683,00	0,00	0,00		-	95.348.683,00	0			
	1.02.02.2.02.06	Pengelolaan Pelayanan Kesehatan pada Usia Produktif	Cakupan pelayanan kesehatan reproduksi dan KB (%)				65	13.362.500,00	0	450.000,00	0,00	0,03		-	450.000,00				UPTD PUSKESMAS SENDANG
	1.02.02.2.02.03	Operasional Pelayanan Puskesmas	Nilai Kinerja UKM di Puskesmas (%)			31.781.000,00	89,97	132.417.000,00	0	88.448.683,00	0,00	0,67		-	120.229.683,00				UPTD PUSKESMAS SENDANG
			Nilai Kinerja UKP di Puskesmas (%)				85,88		0		0,00			-					
	1.02.02.2.02.03.9	Pengelolaan Pelayanan Kesehatan Dasar Melalui Pendekatan Keluarga	Jumlah Keluarga yang Sudah Dikunjungi dan Diintervensi Masalah kesehatannya oleh Tenaga Kesehatan Puskesmas (keluarga)				360	18.225.000,00	0	6.450.000,00	0,00	0,35		-	6.450.000,00				UPTD PUSKESMAS SENDANG
##	0.00.01	PROGRAM PENUNJANG URUSAN PEMERINTAHAN DAERAH KABUPATEN/KOTA	Indeks Kepuasan Layanan Kesenekretariatatan (t)		82						0,00	0,00		-					
			Prosentase Fasyankes Pemerintah yang telah BLUD (%)		100						0,00			-					
	0.00.01.2.10	Peningkatan Pelayanan BLUD	nilai IKM BLUD (t)				70		0	1.182.795.728,00	0,00	0,00		-	1.182.795.728,00	0			
			Angka Waktu Pelayanan BLUD (bulan)		12				3		0,00			-	15,00	0			
	0.00.01.2.10.01	Pelayanan dan Penunjang Pelayanan BLUD	Nilai Kinerja UKP di Puskesmas (t)		31	1.006.139.600,00	89,8	1.562.676.000,00	68	1.182.795.728,00	0,76	0,76		-	99,00	2.188.935.328,00			UPTD PUSKESMAS TANGGUNGUNUNG
			Nilai Kinerja UKM di Puskesmas (t)		54		89,44		68		0,76			-	122,00				
##	1.02.02	PROGRAM PEMENUHAN UPAYA KESEHATAN PERORANGAN DAN UPAYA KESEHATAN MASYARAKAT									0,00	0,00		-					
	1.02.02.2.02	Penyediaan Layanan Kesehatan untuk UKM dan UKP Rujukan Tingkat Daerah Kabupaten/Kota	Presentase faskes dengan nilai ukp dan ukm yang naik dari kategori sedang ke kategori baik (%)		12		5		0	512.524.369,00	0,00	0,00		-	12,00	512.524.369,00	0		
	1.02.02.2.02.01	Pengelolaan Pelayanan Kesehatan Ibu Hamil	Cakupan pelayanan kesehatan ibu hamil (%)		80	16.845.000,00	95,1	45.007.000,00	0	31.633.500,00	0,00	0,70		-	80,00	48.478.500,00			UPTD PUSKESMAS TANGGUNGUNUNG
	1.02.02.2.02.02	Pengelolaan Pelayanan Kesehatan Ibu Bersalin	Cakupan pelayanan kesehatan ibu bersalin (%)		78	11.725.000,00	93,1	15.389.500,00	0	4.082.500,00	0,00	0,27		-	78,00	15.807.500,00			UPTD PUSKESMAS TANGGUNGUNUNG
	1.02.02.2.02.03	Pengelolaan Pelayanan Kesehatan Bayi Baru Lahir	Cakupan pelayanan kesehatan bayi (%)		100	7.800.000,00	92,1	15.189.000,00	0	9.275.000,00	0,00	0,61		-	100,00	17.075.000,00			UPTD PUSKESMAS TANGGUNGUNUNG

No	Kode	Urusan/Bidang Urusan Pemerintahan daerah dan Program/Kegiatan/Sub Kegiatan	Indikator Kinerja Program(outcome) / Kegiatan(output)	Target Kinerja RPJMD pada Tahun 2023 (Akhir Periode RPJMD)		Realisasi Capaian Kinerja RKPD sampai dengan RKPD Tahun Lalu		Target Kinerja dan Anggaran RKPD Tahun berjalan (Tahun 2022) yang		Realisasi Capaian Kinerja dan Anggaran RKPD yang dievaluasi (tahun 2022)		Tingkat Capaian Kinerja dan Realisasi		Realisasi Kinerja Anggaran RKPD s/d Tahun 2022		Tingkat Capaian Kinerja Dan		Perangkat Daerah Penanggung Jawab	Ket.	
				K	Rp.	K	Rp.	K	Rp.	K	Rp.	K	Rp.	K	Rp.	K	Rp.			K
1	2	3	4	5	6	7	8	9	10	11	12	13	14	15	16	17	18	19	20	
	1.02.02.2.02.04	Pengelolaan Pelayanan Kesehatan Balita	Cakupan pelayanan kesehatan anak balita dan anak pra sekolah (%)		80	18.762.500,00	80	62.713.000,00	0	38.045.000,00	0,00	0,61	80,00	56.807.500,00					UPTD PUSKESMAS TANGGUNGGUNUNG	
	1.02.02.2.02.05	Pengelolaan Pelayanan Kesehatan pada Usia Pendidikan Dasar	Sekolah setingkat SD/MI/SDLB yang melaksanakan pemeriksaan penjarangan kesehatan (%)		100	12.420.000,00	100	31.021.000,00	0	20.550.000,00	0,00	0,66	100,00	32.970.000,00					UPTD PUSKESMAS TANGGUNGGUNUNG	
	1.02.02.2.02.06	Pengelolaan Pelayanan Kesehatan pada Usia Produktif	Cakupan pelayanan kesehatan reproduksi dan KB (%)				65	3.811.000,00	0	450.000,00	0,00	0,12	-	450.000,00					UPTD PUSKESMAS TANGGUNGGUNUNG	
	1.02.02.2.02.07	Pengelolaan Pelayanan Kesehatan pada Usia Lanjut	Pelayanan Kesehatan pada Usia Lanjut (usia > 60 tahun) yang di screening (%)		47	9.600.000,00	100	2.630.000,00	0	1.670.000,00	0,00	0,63	47,00	11.270.000,00					UPTD PUSKESMAS TANGGUNGGUNUNG	
	1.02.02.2.02.08	Pengelolaan Pelayanan Kesehatan Penderita Hipertensi	Persentase Pelayanan Kesehatan Penderita Hipertensi sesuai standar (%)		32	-	100	-	0	-	0,00	0,00	32,00	-					UPTD PUSKESMAS TANGGUNGGUNUNG	
	1.02.02.2.02.09	Pengelolaan Pelayanan Kesehatan Penderita Diabetes Melitus	Persentase Pelayanan kesehatan penderita diabetes melitus sesuai standar pelayanan kesehatan penderita diabetes melitus (%)		100	-	100	-	0	-	0,00	0,00	100,00	-					UPTD PUSKESMAS TANGGUNGGUNUNG	
	1.02.02.2.02.10	Pengelolaan Pelayanan Kesehatan Orang dengan Gangguan Jiwa Berat	Persentase ODGJ berat mendapatkan pelayanan kesehatan jiwa sesuai standar (%)		100	-	100	12.547.500,00	0	8.100.000,00	0,00	0,65	100,00	8.100.000,00					UPTD PUSKESMAS TANGGUNGGUNUNG	
	1.02.02.2.02.11	Pengelolaan Pelayanan Kesehatan Orang Terduga Tuberkulosis	Cakupan terduga Tuberkulosis yang mendapatkan pelayanan sesuai standar (%)		100	11.975.000,00	100	22.082.500,00	0	20.212.500,00	0,00	0,92	100,00	32.187.500,00					UPTD PUSKESMAS TANGGUNGGUNUNG	
	1.02.02.2.02.12	Pengelolaan Pelayanan Kesehatan Orang dengan Risiko Terinfeksi HIV	Cakupan orang berisiko terinfeksi HIV mendapatkan pelayanan sesuai standar (%)		92	-	100	-	0	-	0,00	0,00	92,00	-					UPTD PUSKESMAS TANGGUNGGUNUNG	
	1.02.02.2.02.13	Pengelolaan Pelayanan Kesehatan bagi Penduduk pada Kondisi Kejadian Luar Biasa (KLB)	Persentase desa yang mengalami KLB dan dilakukan Penanggulangan dalam waktu 1 x 24 jam (%)		100	79.960.000,00	82	53.481.000,00	0	58.200.000,00	0,00	1,09	100,00	138.160.000,00					UPTD PUSKESMAS TANGGUNGGUNUNG	
	1.02.02.2.02.15	Pengelolaan Pelayanan Kesehatan Gizi Masyarakat	Cakupan Pelayanan Kesehatan Gizi Masyarakat (%)		37	5.175.000,00	75	18.093.000,00	0	12.760.000,00	0,00	0,71	37,00	17.935.000,00					UPTD PUSKESMAS TANGGUNGGUNUNG	
	1.02.02.2.02.16	Pengelolaan Pelayanan Kesehatan Kerja dan Olahraga	Cakupan Pelayanan Kesehatan Kerja dan Pelayanan Kesehatan Olahraga (%)		0	-	81	33.450.000,00	0	20.625.000,00	0,00	0,62	-	20.625.000,00					UPTD PUSKESMAS TANGGUNGGUNUNG	
	1.02.02.2.02.17	Pengelolaan Pelayanan Kesehatan Lingkungan	Cakupan Pelayanan Kesehatan Lingkungan (%)		68	4.025.000,00	81	19.882.000,00	0	9.430.000,00	0,00	0,47	68,00	13.455.000,00					UPTD PUSKESMAS TANGGUNGGUNUNG	
	1.02.02.2.02.18	Pengelolaan Pelayanan Promosi Kesehatan	Pelayanan promosi kesehatan (%)		66	11.850.000,00	81	15.300.000,00	0	15.300.000,00	0,00	1,00	66,00	27.150.000,00					UPTD PUSKESMAS TANGGUNGGUNUNG	
	1.02.02.2.02.20	Pengelolaan Surveilans Kesehatan	Persentase jamaah haji yang diketahui status kesehatannya (%)		0	8.100.000,00	62	19.904.000,00	0	600.000,00	0,00	0,03	-	8.700.000,00					UPTD PUSKESMAS TANGGUNGGUNUNG	
	1.02.02.2.02.22	Pengelolaan Pelayanan Kesehatan Jiwa dan NAPZA	Cakupan Penemuan Kasus Baru gangguan jiwa dan Napza (%)		91	4.800.000,00	20	-	0	-	0,00	0,00	91,00	4.800.000,00					UPTD PUSKESMAS TANGGUNGGUNUNG	
	1.02.02.2.02.25	Pelayanan Kesehatan Penyakit Menular dan Tidak Menular	Cakupan rerata penemuan dan penanganan penyakit menular (DBD, Malaria, Kusta, ISPA, Diare, IMS, Hepatitis, Leptospirosis, dll) (%)		100	26.475.000,00	100	120.979.000,00	0	120.482.500,00	0,00	1,00	100,00	146.957.500,00					UPTD PUSKESMAS TANGGUNGGUNUNG	
	1.02.02.2.02.28	Pengambilan dan Pengiriman Spesimen Penyakit Potensial KLB ke Laboratorium Rujukan/Nasional	Persentase Spesimen Penyakit Potensial KLB yang terkirim ke Laboratorium Rujukan/Nasional (%)		100	-	100	-	0	-	0,00	0,00	100,00	-					UPTD PUSKESMAS TANGGUNGGUNUNG	
	1.02.02.2.02.33	Operasional Pelayanan Puskesmas	Nilai Kinerja UKP di puskesmas (%)		31	45.266.900,00	89,8	161.853.700,00	0	137.883.369,00	0,00	0,85	31,00	183.150.269,00					UPTD PUSKESMAS TANGGUNGGUNUNG	
			Nilai Kinerja UKM di puskesmas (%)		54		89,44		0		0,00		54,00							
	1.02.02.2.02.36	Investigasi Awal Kejadian Tidak Diharapkan (Kejadian Ikutan Pasca Imunisasi dan Pemberian Obat Massal)	Persentase Kejadian Ikutan Pasca Imunisasi yang dilakukan investigasi (%)		100	-	100	-	0	-	0,00	0,00	100,00	-					UPTD PUSKESMAS TANGGUNGGUNUNG	

No	Kode	Urusan/Bidang Urusan Pemerintahan daerah dan Program/Kegiatan/Sub Kegiatan	Indikator Kinerja Program(outcome) / Kegiatan(output)	Target Kinerja RPJMD pada Tahun 2023 (Akhir Periode RPJMD)		Realisasi Capaian Kinerja RKPD sampai dengan RKPD Tahun Lalu		Target Kinerja dan Anggaran RKPD Tahun berjalan (Tahun 2022) yang		Realisasi Capaian Kinerja dan Anggaran RKPD yang dievaluasi (tahun 2022)		Tingkat Capaian Kinerja dan Realisasi		Realisasi Kinerja Anggaran RKPD s/d Tahun 2022		Tingkat Capaian Kinerja Dan		Perangkat Daerah Penanggung Jawab	Ket.
				K	Rp.	K	Rp.	K	Rp.	K	Rp.	K	Rp.	K	Rp.	K	Rp.		
1	2	3	4	5	6	7	8	9	10	11	12	13	14	15	16	17	18	19	20
	1.02.02.2.02.37	Pelaksanaan Kewaspadaan Dini dan Respon Wabah	Persentase sinyal kewaspadaan dini yang direpson (%)		100		92	2.100.000,00	0		0,00	0,00	100,00						UPTD PUSKESMAS TANGGUNGGUNUNG
	1.02.02.2.02.39	Pengelolaan Pelayanan Kesehatan Dasar Melalui Pendekatan Keluarga	Jumlah Keluarga yang Sudah Dikunjungi dan Diintervensi Masalah kesehatannya oleh Tenaga Kesehatan Puskesmas (Keluarga)				159	32.325.000,00	0	3.225.000,00	0,00	0,10		3.225.000,00					UPTD PUSKESMAS TANGGUNGGUNUNG
##	1.02.03	PROGRAM PENINGKATAN KAPASITAS SUMBER DAYA MANUSIA KESEHATAN									0,00	0,00	-	-					
	1.02.03.2.02	Perencanaan Kebutuhan dan Pendayagunaan Sumberdaya Manusia Kesehatan untuk UKP dan UKM di Wilayah Kabupaten/Kota	Persentase dokumen perencanaan kebutuhan tenaga kesehatan di lingkup Dinas Kesehatan (%)		79		55		0	48.240.000,00	0,00	0,00	79,00	48.240.000,00	0	-			
	1.02.03.2.02.02	Pemenuhan Kebutuhan Sumber Daya Manusia Kesehatan sesuai Standar	Cakupan Pemenuhan Kebutuhan Sumber Daya Manusia Kesehatan sesuai Standar (%)		81	46.992.000,00	55	72.360.000,00	0	48.240.000,00	0,00	0,67	81,00	95.232.000,00					UPTD PUSKESMAS TANGGUNGGUNUNG
##	1.02.05	PROGRAM PEMBERDAYAAN MASYARAKAT BIDANG KESEHATAN									0,00	0,00	-	-					
	1.02.05.2.03	Pengembangan dan Pelaksanaan Upaya Kesehatan Bersumber Daya Masyarakat (UKBM) Tingkat Daerah Kabupaten/Kota	Cakupan pengembangan UKBM (%)		94		88		0		0,00	0,00	94,00		0	-			
	1.02.05.2.03.01	Bimbingan Teknis dan Supervisi Pengembangan dan Pelaksanaan Upaya Kesehatan Bersumber Daya Masyarakat (UKBM)	Cakupan Pengkajian dan Pembinaan UKBM (%)		100	300.000,00	95		0		0,00	0,00	100,00	300.000,00					UPTD PUSKESMAS TANGGUNGGUNUNG
##	0.00.01	PROGRAM PENUNJANG URUSAN PEMERINTAHAN DAERAH KABUPATEN/KOTA	Indeks Kepuasan Layanan Kesekretariatan (f)		82						0,00	0,00	-	-					
			Prosentase Fasyankes Pemerintah yang telah BLUD (%)		100						0,00		-	-					
	0.00.01.2.10	Peningkatan Pelayanan BLUD	Angka Waktu Pelayanan BLUD (bulan)		9				3	2.242.194.532,00	0,00	0,00	12,00	2.242.194.532,00	0	-			
			nilai IKM BLUD (f)				70		0		0,00		-	-	0				
	0.00.01.2.10.01	Pelayanan dan Penunjang Pelayanan BLUD	Nilai Kinerja UKM di puskesmas (%)		71	4.540.019.964,00	86,87	2.488.107.275,00	88	2.242.194.532,00	1,01	0,90	159,00	6.782.214.496,00					UPTD PUSKESMAS KALIDAWIR
			Nilai Kinerja UKP di Puskesmas (%)		66		69,4		80		1,15		146,00						
##	1.02.02	PROGRAM PEMENUHAN UPAYA KESEHATAN PERORANGAN DAN UPAYA KESEHATAN MASYARAKAT									0,00	0,00	-	-					
	1.02.02.2.02	Penyediaan Layanan Kesehatan untuk UKM dan UKP Rujukan Tingkat Daerah Kabupaten/Kota	Persentase faskes dengan nilai ukp dan ukm yang naik dari kategori sedang ke kategori baik (%)		12		5		0	754.302.237,00	0,00	0,00	12,00	754.302.237,00	0	-			
	1.02.02.2.02.01	Pengelolaan Pelayanan Kesehatan Ibu Hamil	Cakupan pelayanan kesehatan ibu hamil (%)		87	21.198.000,00	95,1	57.318.700,00	0	53.718.400,00	0,00	0,94	87,00	74.916.400,00					UPTD PUSKESMAS KALIDAWIR
	1.02.02.2.02.02	Pengelolaan Pelayanan Kesehatan Ibu Bersalin	Cakupan pelayanan kesehatan ibu bersalin (%)		89	900.000,00	93,1	17.687.500,00	0	3.477.500,00	0,00	0,20	89,00	4.377.500,00					UPTD PUSKESMAS KALIDAWIR
	1.02.02.2.02.03	Pengelolaan Pelayanan Kesehatan Bayi Baru Lahir	Cakupan pelayanan kesehatan bayi (%)		100	1.800.000,00	92,1	7.730.000,00	0	2.355.000,00	0,00	0,30	100,00	4.155.000,00					UPTD PUSKESMAS KALIDAWIR
	1.02.02.2.02.04	Pengelolaan Pelayanan Kesehatan Balita	Cakupan pelayanan kesehatan anak balita dan anak pra sekolah (%)		100	42.780.000,00	80	73.318.000,00	0	61.724.100,00	0,00	0,84	100,00	104.504.100,00					UPTD PUSKESMAS KALIDAWIR
	1.02.02.2.02.05	Pengelolaan Pelayanan Kesehatan pada Usia Pendidikan Dasar	Sekolah setingkat SD/MI/SDLB yang melaksanakan pemeriksaan penjarangan kesehatan (%)		100	16.450.800,00	100	36.264.000,00	0	29.321.000,00	0,00	0,81	100,00	45.771.800,00					UPTD PUSKESMAS KALIDAWIR
	1.02.02.2.02.06	Pengelolaan Pelayanan Kesehatan pada Usia Produktif	Cakupan pelayanan kesehatan reproduksi dan KB (%)				65	14.951.600,00	0	2.148.000,00	0,00	0,14	-	2.148.000,00					UPTD PUSKESMAS KALIDAWIR
	1.02.02.2.02.07	Pengelolaan Pelayanan Kesehatan pada Usia Lanjut	Pelayanan Kesehatan pada Usia Lanjut (usia > 60 tahun) yang di screening (%)		100	900.000,00	100	3.000.000,00	0	300.000,00	0,00	0,10	100,00	1.200.000,00					UPTD PUSKESMAS KALIDAWIR

No	Kode	Urusan/Bidang Urusan Pemerintahan daerah dan Program/Kegiatan/Sub Kegiatan	Indikator Kinerja Program(outcome) / Kegiatan(output)	Target Kinerja RPJMD pada Tahun 2023 (Akhir Periode RPJMD)		Realisasi Capaian Kinerja RKPD sampai dengan RKPD Tahun Lalu		Target Kinerja dan Anggaran RKPD Tahun berjalan (Tahun 2022) yang		Realisasi Capaian Kinerja dan Anggaran RKPD yang dievaluasi (tahun 2022)		Tingkat Capaian Kinerja dan Realisasi		Realisasi Kinerja Anggaran RKPD s/d Tahun 2022		Tingkat Capaian Kinerja Dan		Perangkat Daerah Penanggung Jawab	Ket.
				5	6	7	8	9 = 8/7 x 100%	10 = 6 + 8	11 = 10/5 x 100%	12	13							
1	2	3	4	K	Rp.	K	Rp.	K	Rp.	K	Rp.	K	Rp.	K	Rp.	K	Rp.	12	13
	1.02.02.2.02.08	Pengelolaan Pelayanan Kesehatan Penderita Hipertensi	null (null)							0	-	0,00	0,00					UPTD PUSKESMAS KALIDAWIR	
			- / -			58		100		0		0,00		58,00					
			Persentase Pelayanan Kesehatan Penderita Hipertensi sesuai standar (%)							0		0,00							
	1.02.02.2.02.09	Pengelolaan Pelayanan Kesehatan Penderita Diabetes Melitus	- / -			100				0		0,00	0,00	100,00				UPTD PUSKESMAS KALIDAWIR	
	1.02.02.2.02.10	Pengelolaan Pelayanan Kesehatan Orang dengan Gangguan Jiwa Berat	Persentase ODGJ berat mendapatkan pelayanan kesehatan jiwa sesuai standar (%)			100		100	8.150.000,00	0		0,00	0,52	100,00	4.250.000,00			UPTD PUSKESMAS KALIDAWIR	
	1.02.02.2.02.11	Pengelolaan Pelayanan Kesehatan Orang Terduga Tuberkulosis	Cakupan terduga Tuberkulosis yang mendapatkan pelayanan sesuai standar (%)			9	12.676.900,00	100	24.317.600,00	0		0,00	0,45	9,00	23.692.900,00			UPTD PUSKESMAS KALIDAWIR	
	1.02.02.2.02.12	Pengelolaan Pelayanan Kesehatan Orang dengan Risiko Terinfeksi HIV	Cakupan orang berisiko terinfeksi HIV mendapatkan pelayanan sesuai standar (%)			99	1.275.000,00	100	8.100.000,00	0		0,00	0,81	99,00	7.800.000,00			UPTD PUSKESMAS KALIDAWIR	
	1.02.02.2.02.13	Pengelolaan Pelayanan Kesehatan bagi Penduduk pada Kondisi Kejadian Luar Biasa (KLB)	Persentase desa yang mengalami KLB dan dilakukan Penanggulangan dalam waktu 1 x 24 jam (%)			100	138.735.000,00	82	42.629.000,00	0		0,00	0,99	100,00	181.110.000,00			UPTD PUSKESMAS KALIDAWIR	
	1.02.02.2.02.15	Pengelolaan Pelayanan Kesehatan Gizi Masyarakat	Cakupan Pelayanan Kesehatan Gizi Masyarakat (%)			100	8.775.000,00	74	47.879.600,00	0		0,00	0,43	100,00	29.354.600,00			UPTD PUSKESMAS KALIDAWIR	
	1.02.02.2.02.16	Pengelolaan Pelayanan Kesehatan Kerja dan Olahraga	Cakupan Pelayanan Kesehatan Kerja dan Pelayanan Kesehatan Olahraga (%)			83	1.050.000,00	81	4.510.800,00	0		0,00	0,73	83,00	4.360.800,00			UPTD PUSKESMAS KALIDAWIR	
	1.02.02.2.02.17	Pengelolaan Pelayanan Kesehatan Lingkungan	Cakupan Pelayanan Kesehatan Lingkungan (%)			96	18.229.500,00	81	29.782.800,00	0		0,00	0,80	96,00	42.029.300,00			UPTD PUSKESMAS KALIDAWIR	
	1.02.02.2.02.18	Pengelolaan Pelayanan Promosi Kesehatan	Pelayanan promosi kesehatan (%)			93	17.140.000,00	81	23.814.400,00	0		0,00	0,80	93,00	36.126.200,00			UPTD PUSKESMAS KALIDAWIR	
	1.02.02.2.02.20	Pengelolaan Surveilans Kesehatan	Persentase jamaah haji yang diketahui status kesehatannya (%)			0	28.875.000,00	62	7.725.000,00	0		0,00	1,83	-	42.975.000,00			UPTD PUSKESMAS KALIDAWIR	
	1.02.02.2.02.22	Pengelolaan Pelayanan Kesehatan Jiwa dan NAPZA	Cakupan Penemuan Kasus Baru gangguan jiwa dan Napza (%)			0	2.850.000,00	20	-	0		0,00	0,00	-	2.850.000,00			UPTD PUSKESMAS KALIDAWIR	
	1.02.02.2.02.25	Pelayanan Kesehatan Penyakit Menular dan Tidak Menular	Cakupan rerata penemuan dan penanganan penyakit menular (DBD, Malaria, Kusta, ISPA, Diare, IMS, Hepatitis, Leptospirosis, dll) (%)			100	21.241.000,00	100	203.267.200,00	0		0,00	0,85	100,00	194.067.300,00			UPTD PUSKESMAS KALIDAWIR	
	1.02.02.2.02.28	Pengambilan dan Pengiriman Spesimen Penyakit Potensial KLB ke Laboratorium Rujukan/Nasional	Persentase Spesimen Penyakit Potensial KLB yang terkirim ke Laboratorium Rujukan/Nasional (%)			100	3.300.000,00	100	-	0		0,00	0,00	100,00	3.300.000,00			UPTD PUSKESMAS KALIDAWIR	
	1.02.02.2.02.33	Operasional Pelayanan Puskesmas	Nilai Kinerja UKP di Puskesmas (%)			66	48.258.400,00	69,4	295.488.200,00	0		0,00	0,93	66,00	322.372.937,00			UPTD PUSKESMAS KALIDAWIR	
			Nilai Kinerja UKM di puskesmas (%)			71		86,87		0		0,00		71,00					
	1.02.02.2.02.36	Investigasi Awal Kejadian Tidak Diharapkan (Kejadian Ikutan Pasca Imunisasi dan Pemberian Obat Massal)	Persentase Kejadian Ikutan Pasca Imunisasi yang dilakukan investigasi (%)			100	300.000,00	100	-	0		0,00	0,00	100,00	300.000,00			UPTD PUSKESMAS KALIDAWIR	
	1.02.02.2.02.37	Pelaksanaan Kewaspadaan Dini dan Respon Wabah	Persentase sinyal kewaspadaan dini yang direspon (%)			100	-	92	-	0		0,00	0,00	100,00	-			UPTD PUSKESMAS KALIDAWIR	
	1.02.02.2.02.39	Pengelolaan Pelayanan Kesehatan Dasar Melalui Pendekatan Keluarga	Jumlah Keluarga yang Sudah Dikunjungi dan Diintervensi Masalah kesehatannya oleh Tenaga Kesehatan Puskesmas (Keluarga)					283	51.150.000,00	0		0,00	0,18	-	9.375.000,00			UPTD PUSKESMAS KALIDAWIR	
##	1.02.03	PROGRAM PENINGKATAN KAPASITAS SUMBER DAYA MANUSIA KESEHATAN										0,00	0,00	-	-				
	1.02.03.2.02	Perencanaan Kebutuhan dan Pendayagunaan Sumberdaya Manusia Kesehatan untuk UKP dan UKM di Wilayah Kabupaten/Kota	Persentase dokumen perencanaan kebutuhan tenaga kesehatan di lingkup Dinas Kesehatan (%)			-	79	55	-	0		0,00	0,00	79,00	68.340.000,00	0	-		

No	Kode	Urusan/Bidang Urusan Pemerintahan daerah dan Program/Kegiatan/Sub Kegiatan	Indikator Kinerja Program(outcome) / Kegiatan(output)	Target Kinerja RPJMD pada Tahun 2023 (Akhir Periode RPJMD)		Realisasi Capaian Kinerja RKPD sampai dengan RKPD Tahun Lalu		Target Kinerja dan Anggaran RKPD Tahun berjalan (Tahun 2022) yang		Realisasi Capaian Kinerja dan Anggaran RKPD yang dievaluasi (tahun 2022)		Tingkat Capaian Kinerja dan Realisasi		Realisasi Kinerja Anggaran RKPD s/d Tahun 2022		Tingkat Capaian Kinerja Dan		Perangkat Daerah Penanggung Jawab	Ket.	
				K	Rp.	K	Rp.	K	Rp.	K	Rp.	K	Rp.	K	Rp.	K	Rp.			K
1	2	3	4	5	6	7	8	9	10	11	12	13	14	15	16	17	18	19	20	
	1.02.03.2.02.02	Pemenuhan Kebutuhan Sumber Daya Manusia Kesehatan sesuai Standar	Cakupan Pemenuhan Kebutuhan Sumber Daya Manusia Kesehatan sesuai Standar (%)		93	70.488.000,00	55	72.360.000,00	0	68.340.000,00	0,00	0,94	93,00	138.828.000,00					UPTD PUSKESMAS KALIDAWIR	
##	1.02.05	PROGRAM PEMBERDAYAAN MASYARAKAT BIDANG KESEHATAN									0,00	0,00	-	-						
	1.02.05.2.03	Pengembangan dan Pelaksanaan Upaya Kesehatan Bersumber Daya Masyarakat (UKBM) Tingkat Daerah Kabupaten/Kota	Cakupan pengembangan UKBM (%)		94		88		0	-	0,00	0,00	94,00	-	0	-				
	1.02.05.2.03.01	Bimbingan Teknis dan Supervisi Pengembangan dan Pelaksanaan Upaya Kesehatan Bersumber Daya Masyarakat (UKBM)	Cakupan Pengkajian dan Pembinaan UKBM (%)		100	3.435.000,00	95	-	0	-	0,00	0,00	100,00	3.435.000,00					UPTD PUSKESMAS KALIDAWIR	
##	0.00.01	PROGRAM PENUNJANG URUSAN PEMERINTAHAN DAERAH KABUPATEN/KOTA	Indeks Kepuasan Layanan Kesenekaritatan (I)	82							0,00	0,00	-	-						
			Prosentase Fasyankes Pemerintah yang telah BLUD (%)	100							0,00		-	-						
	0.00.01.2.10	Peningkatan Pelayanan BLUD	nilai IKM BLUD (I)		-		70		0	757.321.838,00	0,00	0,00	-	757.321.838,00	0	-				
			Angka Waktu Pelayanan BLUD (bulan)				9		3		0,00		12,00		0					
	0.00.01.2.10.01	Pelayanan dan Penunjang Pelayanan BLUD	Nilai Kinerja UKM di puskesmas (%)		70	729.374.147,00	90	871.995.124,00	0	757.321.838,00	0,00	0,87	70,00	1.486.695.985,00					UPTD PUSKESMAS TUNGGANGRI	
			Nilai Kinerja UKP di Puskesmas (%)		100		90		0		0,00		100,00							
##	1.02.02	PROGRAM PEMENUHAN UPAYA KESEHATAN PERORANGAN DAN UPAYA KESEHATAN MASYARAKAT									0,00	0,00	-	-						
	1.02.02.2.02	Penyediaan Layanan Kesehatan untuk UKM dan UKP Rujukan Tingkat Daerah Kabupaten/Kota	Presentase faskes dengan nilai ukp dan ukm yang naik dari kategori sedang ke kategori baik (%)		12		5		0	752.127.942,00	0,00	0,00	12,00	752.127.942,00	0	-				
	1.02.02.2.02.01	Pengelolaan Pelayanan Kesehatan Ibu Hamil	Cakupan pelayanan kesehatan ibu hamil (%)		94	20.775.300,00	95,1	49.243.000,00	0	28.497.000,00	0,00	0,58	94,00	49.272.300,00					UPTD PUSKESMAS TUNGGANGRI	
	1.02.02.2.02.02	Pengelolaan Pelayanan Kesehatan Ibu Bersalin	Cakupan pelayanan kesehatan ibu bersalin (%)		93	9.326.600,00	93,1	21.280.000,00	0	11.258.000,00	0,00	0,53	93,00	20.584.600,00					UPTD PUSKESMAS TUNGGANGRI	
	1.02.02.2.02.03	Pengelolaan Pelayanan Kesehatan Bayi Baru Lahir	Cakupan pelayanan kesehatan bayi (%)		98	6.063.300,00	92,1	8.830.000,00	0	3.480.000,00	0,00	0,39	98,00	9.543.300,00					UPTD PUSKESMAS TUNGGANGRI	
	1.02.02.2.02.04	Pengelolaan Pelayanan Kesehatan Balita	Cakupan pelayanan kesehatan anak balita dan anak pra sekolah (%)		93	9.871.800,00	80	28.635.000,00	0	26.705.000,00	0,00	0,93	93,00	36.576.800,00					UPTD PUSKESMAS TUNGGANGRI	
	1.02.02.2.02.05	Pengelolaan Pelayanan Kesehatan pada Usia Pendidikan Dasar	Sekolah setingkat SD/MI/SDLB yang melaksanakan pemeriksaan penjarangan kesehatan (%)		100	25.910.000,00	100	40.635.000,00	0	47.085.000,00	0,00	1,16	100,00	72.995.000,00					UPTD PUSKESMAS TUNGGANGRI	
	1.02.02.2.02.06	Pengelolaan Pelayanan Kesehatan pada Usia Produktif	Cakupan pelayanan kesehatan reproduksi dan KB (%)				65	12.975.000,00	0	4.955.000,00	0,00	0,38	-	4.955.000,00					UPTD PUSKESMAS TUNGGANGRI	
	1.02.02.2.02.07	Pengelolaan Pelayanan Kesehatan pada Usia Lanjut	Pelayanan Kesehatan pada Usia Lanjut (usia > 60 tahun) yang di screening (%)		64	20.400.000,00	100	3.310.000,00	0	3.310.000,00	0,00	1,00	64,00	23.710.000,00					UPTD PUSKESMAS TUNGGANGRI	
	1.02.02.2.02.08	Pengelolaan Pelayanan Kesehatan Penderita Hipertensi	- (I)		94	-	-	-	0	-	0,00	0,00	94,00	-					UPTD PUSKESMAS TUNGGANGRI	
			Persentase Pelayanan Kesehatan Penderita Hipertensi sesuai standar (%)				100		0		0,00		-							
	1.02.02.2.02.09	Pengelolaan Pelayanan Kesehatan Penderita Diabetes Melitus	- (I)		100	-	-	-	0	-	0,00	0,00	100,00	-					UPTD PUSKESMAS TUNGGANGRI	
	1.02.02.2.02.10	Pengelolaan Pelayanan Kesehatan Orang dengan Gangguan Jiwa Berat	Persentase ODGJ berat mendapatkan pelayanan kesehatan jiwa sesuai standar (%)		100	4.200.000,00	100	7.680.000,00	0	4.950.000,00	0,00	0,64	100,00	9.150.000,00					UPTD PUSKESMAS TUNGGANGRI	
	1.02.02.2.02.11	Pengelolaan Pelayanan Kesehatan Orang Terduga Tuberkulosis	Cakupan terduga Tuberkulosis yang mendapatkan pelayanan sesuai standar (%)		7	1.050.000,00	100	12.375.000,00	0	4.200.000,00	0,00	0,34	7,00	5.250.000,00					UPTD PUSKESMAS TUNGGANGRI	

No	Kode	Urusan/Bidang Urusan Pemerintahan daerah dan Program/Kegiatan/Sub Kegiatan	Indikator Kinerja Program(outcome) / Kegiatan(output)	Target Kinerja RPJMD pada Tahun 2023 (Akhir Periode RPJMD)		Realisasi Capaian Kinerja RKPD sampai dengan RKPD Tahun Lalu		Target Kinerja dan Anggaran RKPD Tahun berjalan (Tahun 2022) yang		Realisasi Capaian Kinerja dan Anggaran RKPD yang dievaluasi (tahun 2022)		Tingkat Capaian Kinerja dan Realisasi		Realisasi Kinerja Anggaran RKPD s/d Tahun 2022		Tingkat Capaian Kinerja Dan		Perangkat Daerah Penanggung Jawab	Ket.
				5	6	7	8	9 = 8/7 x 100%	10 = 6 + 8	11 = 10/5 x 100%	12	13							
1	2	3	4	K	Rp.	K	Rp.	K	Rp.	K	Rp.	K	Rp.	K	Rp.	K	Rp.	12	13
	1.02.02.2.02.1	Pengelolaan Pelayanan Kesehatan Orang dengan Risiko Terinfeksi HIV	Cakupan orang berisiko terinfeksi HIV mendapatkan pelayanan sesuai standar (%)			61	1.200.000,00	100	4.800.000,00	0	2.400.000,00	0,00	0,50	61,00	3.600.000,00			UPTD PUSKESMAS TUNGGANGRI	
	1.02.02.2.02.1	Pengelolaan Pelayanan Kesehatan bagi Penduduk pada Kondisi Kejadian Luar Biasa (KLB)	Persentase desa yang mengalami KLB dan dilakukan Penanggulangan dalam waktu 1 x 24 jam (%)			100	74.824.200,00	82	37.227.000,00	0	40.848.000,00	0,00	1,10	100,00	115.672.200,00			UPTD PUSKESMAS TUNGGANGRI	
	1.02.02.2.02.1	Pengelolaan Pelayanan Kesehatan Gizi Masyarakat	Cakupan Pelayanan Kesehatan Gizi Masyarakat (%)			100	34.575.000,00	75	42.253.300,00	0	34.070.000,00	0,00	0,81	100,00	68.645.000,00			UPTD PUSKESMAS TUNGGANGRI	
	1.02.02.2.02.1	Pengelolaan Pelayanan Kesehatan Kerja dan Olahraga	Cakupan Pelayanan Kesehatan Kerja dan Pelayanan Kesehatan Olahraga (%)			69	5.535.000,00	81	30.195.000,00	0	23.565.000,00	0,00	0,78	69,00	29.100.000,00			UPTD PUSKESMAS TUNGGANGRI	
	1.02.02.2.02.1	Pengelolaan Pelayanan Kesehatan Lingkungan	Cakupan Pelayanan Kesehatan Lingkungan (%)			92	38.643.800,00	81	44.920.200,00	0	44.695.200,00	0,00	0,99	92,00	83.339.000,00			UPTD PUSKESMAS TUNGGANGRI	
	1.02.02.2.02.1	Pengelolaan Pelayanan Promosi Kesehatan	Pelayanan promosi kesehatan (%)			90	25.130.000,00	81	2.173.000,00	0	2.173.000,00	0,00	1,00	90,00	27.303.000,00			UPTD PUSKESMAS TUNGGANGRI	
	1.02.02.2.02.2	Pengelolaan Surveilans Kesehatan	Persentase jamaah haji yang diketahui status kesehatannya (%)			0	11.960.000,00	62	15.600.000,00	0	12.750.000,00	0,00	0,82	-	24.710.000,00			UPTD PUSKESMAS TUNGGANGRI	
	1.02.02.2.02.2	Pengelolaan Pelayanan Kesehatan Jiwa dan NAPZA	Cakupan Penemuan Kasus Baru gangguan jiwa dan Napza (%)			0	2.400.000,00	20	-	0	-	0,00	0,00	-	2.400.000,00			UPTD PUSKESMAS TUNGGANGRI	
	1.02.02.2.02.2	Pelayanan Kesehatan Penyakit Menular dan Tidak Menular	Cakupan merata penemuan dan penanganan penyakit menular (DBD, Malaria, Kusta, ISPA, Diare, IMS, Hepatitis, Leptospirosis, dll) (%)			100	62.085.000,00	100	197.882.500,00	0	208.235.000,00	0,00	1,05	100,00	270.320.000,00			UPTD PUSKESMAS TUNGGANGRI	
	1.02.02.2.02.2	Pengambilan dan Pengiriman Spesimen Penyakit Potensial KLB ke Laboratorium Rujukan/Nasional	null (null)			-	-	-	-	0	-	0,00	0,00	-	-			UPTD PUSKESMAS TUNGGANGRI	
	1.02.02.2.02.3	Operasional Pelayanan Puskesmas	Nilai Kinerja UKP di Puskesmas (%)			100	36.644.600,00	90	275.496.000,00	0	246.476.742,00	0,00	0,89	100,00	283.121.342,00			UPTD PUSKESMAS TUNGGANGRI	
			Nilai Kinerja UKM di puskesmas (%)			70	-	90	-	0	-	0,00	-	70,00	-				
	1.02.02.2.02.3	Investigasi Awal Kejadian Tidak Diharapkan (Kejadian Ikutan Pasca Imunisasi dan Pemberian Obat Massal)	Persentase Kejadian Ikutan Pasca Imunisasi yang dilakukan investigasi (%)			100	2.400.000,00	100	-	0	-	0,00	0,00	100,00	2.400.000,00			UPTD PUSKESMAS TUNGGANGRI	
	1.02.02.2.02.3	Pelaksanaan Kewaspadaan Dini dan Respon Wabah	Persentase sinyal kewaspadaan dini yang direspn (%)			100	-	92	-	0	-	0,00	0,00	100,00	-			UPTD PUSKESMAS TUNGGANGRI	
	1.02.02.2.02.3	Pengelolaan Pelayanan Kesehatan Dasar Melalui Pendekatan Keluarga	Jumlah Keluarga yang Sudah Dikunjungi dan Diintervensi Masalah kesehatannya oleh Tenaga Kesehatan Puskesmas (Keluarga)					392	37.650.000,00	0	2.475.000,00	0,00	0,07	-	2.475.000,00			UPTD PUSKESMAS TUNGGANGRI	
##	1.02.03	PROGRAM PENINGKATAN KAPASITAS SUMBER DAYA MANUSIA KESEHATAN										0,00	0,00	-	-				
	1.02.03.2.02	Perencanaan Kebutuhan dan Peningkatan Sumberdaya Manusia Kesehatan untuk UKP dan UKM di Wilayah Kabupaten/Kota	Persentase dokumen perencanaan kebutuhan tenaga kesehatan di lingkup Dinas Kesehatan (%)			-	79	55		0	68.340.000,00	0,00	0,00	79,00	68.340.000,00	0	-		
	1.02.03.2.02.0	Pemenuhan Kebutuhan Sumber Daya Manusia Kesehatan sesuai Standar	Cakupan Pemenuhan Kebutuhan Sumber Daya Manusia Kesehatan sesuai Standar (%)			94	62.656.000,00	55	48.240.000,00	0	68.340.000,00	0,00	1,42	94,00	130.996.000,00			UPTD PUSKESMAS TUNGGANGRI	
##	1.02.05	PROGRAM PEMBERDAYAAN MASYARAKAT BIDANG KESEHATAN										0,00	0,00	-	-				
	1.02.05.2.03	Pengembangan dan Pelaksanaan Upaya Kesehatan Bersumber Daya Masyarakat (UKBM) Tingkat Daerah Kabupaten/Kota	Cakupan pengembangan UKBM (%)			-	94	88		0	-	0,00	0,00	94,00	-	0	-		
	1.02.05.2.03.0	Bimbingan Teknis dan Supervisi Pengembangan dan Pelaksanaan Upaya Kesehatan Bersumber Daya Masyarakat (UKBM)	Cakupan Pengkajian dan Pembinaan UKBM (%)			100	4.730.000,00	95		0	-	0,00	0,00	100,00	4.730.000,00			UPTD PUSKESMAS TUNGGANGRI	

No	Kode	Urusan/Bidang Urusan Pemerintahan daerah dan Program/Kegiatan/Sub Kegiatan	Indikator Kinerja Program(outcome) / Kegiatan(output)	Target Kinerja RPJMD pada Tahun 2023 (Akhir Periode RPJMD)		Realisasi Capaian Kinerja RKPD sampai dengan RKPD Tahun Lalu		Target Kinerja dan Anggaran RKPD Tahun berjalan (Tahun 2022) yang		Realisasi Capaian Kinerja dan Anggaran RKPD yang dievaluasi (tahun 2022)		Tingkat Capaian Kinerja dan Realisasi		Realisasi Kinerja Anggaran RKPD s/d Tahun 2022		Tingkat Capaian Kinerja Dan		Perangkat Daerah Penanggung Jawab	Ket.	
				K	Rp.	K	Rp.	K	Rp.	K	Rp.	K	Rp.	K	Rp.	K	Rp.			K
##	0.00.01	PROGRAM PENUNJANG URUSAN PEMERINTAHAN DAERAH KABUPATEN/KOTA	Indeks Kepuasan Layanan Kesekretariatan (t)	82								0,00	0,00	-	-				12	13
			Prosentase Fasyankes Pemerintah yang telah BLUD (%)	100								0,00		-						
	0.00.01.2.10	Peningkatan Pelayanan BLUD	Angka Waktu Pelayanan BLUD (bulan)			-	12			3	1.218.275.289,00	0,00	0,00	15,00	1.218.275.289,00	0	-			
			nilai IKM BLUD ()					70		0		0,00		-		0				
	0.00.01.2.10.01	Pelayanan dan Penunjang Pelayanan BLUD	Nilai Kinerja UKM di Puskesmas (%)			65	657.612.258,00	76,71	1.429.780.690,00	0	1.218.275.289,00	0,00	0,85	65,00	1.875.887.547,00				UPTD PUSKESMAS PUCANGLABAN	
			Nilai Kinerja UKP di Puskesmas (%)			95		56,66		0		0,00		95,00						
##	1.02.02	PROGRAM PEMENUHAN UPAYA KESEHATAN PERORANGAN DAN UPAYA KESEHATAN MASYARAKAT										0,00	0,00	-	-					
	1.02.02.2.02	Penyediaan Layanan Kesehatan untuk UKM dan UKP Rujukan Tingkat Daerah Kabupaten/Kota	Presentase faskes dengan nilai ukp dan ukm yang naik dari kategori sedang ke kategori baik (%)			-	13		5	0	705.632.155,00	0,00	0,00	13,00	705.632.155,00	0	-			
	1.02.02.2.02.01	Pengelolaan Pelayanan Kesehatan Ibu Hamil	Cakupan pelayanan kesehatan ibu hamil (%)			100	12.543.500,00	95,1	63.260.000,00	0	49.435.000,00	0,00	0,78	100,00	61.978.500,00				UPTD PUSKESMAS PUCANGLABAN	
	1.02.02.2.02.02	Pengelolaan Pelayanan Kesehatan Ibu Bersalin	Cakupan pelayanan kesehatan ibu bersalin (%)			100	5.875.000,00	93,1	27.255.000,00	0	22.435.000,00	0,00	0,82	100,00	28.310.000,00				UPTD PUSKESMAS PUCANGLABAN	
	1.02.02.2.02.03	Pengelolaan Pelayanan Kesehatan Bayi Baru Lahir	Cakupan pelayanan kesehatan bayi (%)			100	750.000,00	92,1	12.150.000,00	0	7.500.000,00	0,00	0,62	100,00	8.250.000,00				UPTD PUSKESMAS PUCANGLABAN	
	1.02.02.2.02.04	Pengelolaan Pelayanan Kesehatan Balita	Cakupan pelayanan kesehatan anak balita dan anak pra sekolah (%)			100	3.018.000,00	80	60.392.500,00	0	57.370.000,00	0,00	0,95	100,00	60.388.000,00				UPTD PUSKESMAS PUCANGLABAN	
	1.02.02.2.02.05	Pengelolaan Pelayanan Kesehatan pada Usia Pendidikan Dasar	Sekolah setingkat SD/MI/SDLB yang melaksanakan pemeriksaan penjangkauan kesehatan (%)			100	4.806.000,00	100	40.575.000,00	0	32.125.000,00	0,00	0,79	100,00	36.931.000,00				UPTD PUSKESMAS PUCANGLABAN	
	1.02.02.2.02.06	Pengelolaan Pelayanan Kesehatan pada Usia Produktif	Cakupan pelayanan kesehatan reproduksi dan KB (%)					65	15.700.000,00	0	1.200.000,00	0,00	0,08	-	1.200.000,00				UPTD PUSKESMAS PUCANGLABAN	
	1.02.02.2.02.07	Pengelolaan Pelayanan Kesehatan pada Usia Lanjut	Pelayanan Kesehatan pada Usia Lanjut (usia > 60 tahun) yang di screening (%)			21	9.975.000,00	100	11.472.500,00	0	7.725.000,00	0,00	0,67	21,00	17.700.000,00				UPTD PUSKESMAS PUCANGLABAN	
	1.02.02.2.02.08	Pengelolaan Pelayanan Kesehatan Penderita Hipertensi	Persentase Pelayanan Kesehatan Penderita Hipertensi sesuai standar (%)			61	-	100	-	0	-	0,00	0,00	61,00	-				UPTD PUSKESMAS PUCANGLABAN	
	1.02.02.2.02.09	Pengelolaan Pelayanan Kesehatan Penderita Diabetes Melitus	Persentase Pelayanan kesehatan penderita diabetes melitus sesuai standar pelayanan kesehatan penderita diabetes melitus (%)			100	-	100	-	0	-	0,00	0,00	100,00	-				UPTD PUSKESMAS PUCANGLABAN	
	1.02.02.2.02.10	Pengelolaan Pelayanan Kesehatan Orang dengan Gangguan Jiwa Berat	Persentase ODGJ berat mendapatkan pelayanan kesehatan jiwa sesuai standar (%)			100	1.500.000,00	100	26.475.000,00	0	22.890.000,00	0,00	0,86	100,00	24.390.000,00				UPTD PUSKESMAS PUCANGLABAN	
	1.02.02.2.02.11	Pengelolaan Pelayanan Kesehatan Orang Terduga Tuberkulosis	Cakupan terduga Tuberkulosis yang mendapatkan pelayanan sesuai standar (%)			46	7.950.000,00	100	17.400.000,00	0	21.300.000,00	0,00	1,22	46,00	29.250.000,00				UPTD PUSKESMAS PUCANGLABAN	
	1.02.02.2.02.12	Pengelolaan Pelayanan Kesehatan Orang dengan Risiko Terinfeksi HIV	Cakupan orang berisiko terinfeksi HIV mendapatkan pelayanan sesuai standar (%)			54	1.500.000,00	100	-	0	-	0,00	0,00	54,00	1.500.000,00				UPTD PUSKESMAS PUCANGLABAN	
	1.02.02.2.02.13	Pengelolaan Pelayanan Kesehatan bagi Penduduk pada Kondisi Kejadian Luar Biasa (KLB)	Persentase desa yang mengalami KLB dan dilakukan Penanggulangan dalam waktu 1 x 24 jam (%)			100	103.491.000,00	82	52.093.000,00	0	51.162.000,00	0,00	0,98	100,00	154.653.000,00				UPTD PUSKESMAS PUCANGLABAN	
	1.02.02.2.02.15	Pengelolaan Pelayanan Kesehatan Gizi Masyarakat	Cakupan Pelayanan Kesehatan Gizi Masyarakat (%)			67	28.427.500,00	75	42.606.600,00	0	52.221.600,00	0,00	1,23	67,00	80.649.100,00				UPTD PUSKESMAS PUCANGLABAN	
	1.02.02.2.02.16	Pengelolaan Pelayanan Kesehatan Kerja dan Olahraga	Cakupan Pelayanan Kesehatan Kerja dan Pelayanan Kesehatan Olahraga (%)			78	25.102.000,00	81	25.500.000,00	0	30.600.000,00	0,00	1,20	78,00	55.702.000,00				UPTD PUSKESMAS PUCANGLABAN	
	1.02.02.2.02.17	Pengelolaan Pelayanan Kesehatan Lingkungan	Cakupan Pelayanan Kesehatan Lingkungan (%)			90	6.200.000,00	81	50.685.000,00	0	55.238.000,00	0,00	1,09	90,00	61.438.000,00				UPTD PUSKESMAS PUCANGLABAN	
	1.02.02.2.02.18	Pengelolaan Pelayanan Promosi Kesehatan	Pelayanan promosi kesehatan (%)			82	10.775.000,00	81	21.225.000,00	0	22.965.000,00	0,00	1,08	82,00	33.740.000,00				UPTD PUSKESMAS PUCANGLABAN	

No	Kode	Urusan/Bidang Urusan Pemerintahan daerah dan Program/Kegiatan/Sub Kegiatan	Indikator Kinerja Program(outcome) / Kegiatan(output)	Target Kinerja RPJMD pada Tahun 2023 (Akhir Periode RPJMD)		Realisasi Capaian Kinerja RKPD sampai dengan RKPD Tahun Lalu		Target Kinerja dan Anggaran RKPD Tahun berjalan (Tahun 2022) yang		Realisasi Capaian Kinerja dan Anggaran RKPD yang dievaluasi (tahun 2022)		Tingkat Capaian Kinerja dan Realisasi		Realisasi Kinerja Anggaran RKPD s/d Tahun 2022		Tingkat Capaian Kinerja Dan		Perangkat Daerah Penanggung Jawab	Ket.
				K	Rp.	K	Rp.	K	Rp.	K	Rp.	K	Rp.	K	Rp.	K	Rp.		
1	2	3	4	5	6	7	8	9	10	11	12	13	14	15	16	17	18	19	20
	1.02.02.2.02.2.0	Pengelolaan Surveilans Kesehatan	Persentase jamaah haji yang diketahui status kesehatannya (%)		0	750.000,00	62	14.850.000,00	0	20.025.000,00	0,00	1,35	-	20.775.000,00					UPTD PUSKESMAS PUCANGLABAN
	1.02.02.2.02.2.2	Pengelolaan Pelayanan Kesehatan Jiwa dan NAPZA	Cakupan Penemuan Kasus Baru gangguan jiwa dan Napza (%)		2	-	20	-	0	-	0,00	0,00	2,00	-					UPTD PUSKESMAS PUCANGLABAN
	1.02.02.2.02.2.5	Pelayanan Kesehatan Penyakit Menular dan Tidak Menular	Cakupan rerata penemuan dan penanganan penyakit menular (DBD, Malaria, Kusta, ISPA, Diare, IMS, Hepatitis, Leptospirosis, dll) (%)		100	23.250.000,00	100	145.836.400,00	0	152.036.400,00	0,00	1,04	100,00	175.286.400,00					UPTD PUSKESMAS PUCANGLABAN
	1.02.02.2.02.2.8	Pengambilan dan Pengiriman Spesimen Penyakit Potensial KLB ke Laboratorium Rujukan/Nasional	Persentase Spesimen Penyakit Potensial KLB yang dikirim ke Laboratorium Rujukan/Nasional (%)		0	-	100	-	0	-	0,00	0,00	-	-					UPTD PUSKESMAS PUCANGLABAN
	1.02.02.2.02.3.3	Operasional Pelayanan Puskesmas	Nilai Kinerja UKM di puskesmas (%)		65	31.428.000,00	76,71	110.272.000,00	0	90.929.155,00	0,00	0,82	65,00	122.357.155,00					UPTD PUSKESMAS PUCANGLABAN
			Nilai Kinerja UKP di Puskesmas (%)		95		56,66		0		0,00		95,00						
	1.02.02.2.02.3.6	Investigasi Awal Kejadian Tidak Diharapkan (Kejadian Ikutan Pasca Imunisasi dan Pemberian Obat Massal)	Persentase Kejadian Ikutan Pasca Imunisasi yang dilakukan investigasi (%)		100	12.600.000,00	100	-	0	-	0,00	0,00	100,00	12.600.000,00					UPTD PUSKESMAS PUCANGLABAN
	1.02.02.2.02.3.7	Pelaksanaan Kewaspadaan Dini dan Respon Wabah	Persentase sinyal kewaspadaan dini yang direspn (%)		100	-	92	-	0	-	0,00	0,00	100,00	-					UPTD PUSKESMAS PUCANGLABAN
	1.02.02.2.02.3.9	Pengelolaan Pelayanan Kesehatan Dasar Melalui Pendekatan Keluarga	Jumlah Keluarga yang Sudah Dikunjungi dan Dianterensi Masalah Kesehatannya oleh Tenaga Kesehatan Puskesmas (Keluarga)				207	21.900.000,00	0	8.475.000,00	0,00	0,39	-	8.475.000,00					UPTD PUSKESMAS PUCANGLABAN
##	1.02.03	PROGRAM PENINGKATAN KAPASITAS SUMBER DAYA MANUSIA KESEHATAN									0,00	0,00	-	-					
	1.02.03.2.02	Perencanaan Kebutuhan dan Pendayagunaan Sumberdaya Manusia Kesehatan untuk UKP dan UKM di Wilayah Kabupaten/Kota	Persentase dokumen perencanaan kebutuhan tenaga kesehatan di lingkup Dinas Kesehatan (%)		-	56	55		0	1.855.230.000,00	0,00	0,00	56,00	1.855.230.000,00	0	-			
	1.02.03.2.02.0.2	Pemenuhan Kebutuhan Sumber Daya Manusia Kesehatan sesuai Standar	Cakupan Pemenuhan Kebutuhan Sumber Daya Manusia Kesehatan sesuai Standar (%)		89	46.992.000,00	55	48.240.000,00	0	1.855.230.000,00	0,00	38,46	89,00	1.902.222.000,00					UPTD PUSKESMAS PUCANGLABAN
##	1.02.05	PROGRAM PEMBERDAYAAN MASYARAKAT BIDANG KESEHATAN									0,00	0,00	-	-					
	1.02.05.2.03	Pengembangan dan Pelaksanaan Upaya Kesehatan Bersumber Daya Masyarakat (UKBM) Tingkat Daerah Kabupaten/Kota	Cakupan pengembangan UKBM (%)		-	83	88		0	-	0,00	0,00	83,00	-	0	-			
	1.02.05.2.03.0.1	Bimbingan Teknis dan Supervisi Pengembangan dan Pelaksanaan Upaya Kesehatan Bersumber Daya Masyarakat (UKBM)	Cakupan Pengkajian dan Pembinaan UKBM (%)		100	-	95	-	0	-	0,00	0,00	100,00	-					UPTD PUSKESMAS PUCANGLABAN
##	0.00.01	PROGRAM PENUNJANG URUSAN PEMERINTAHAN DAERAH KABUPATEN/KOTA	Indeks Kepuasan Layanan Kesekretariatan (+)		82						0,00	0,00	-	-					
			Persentase Fasyankes Pemerintah yang telah BLUD (%)		100						0,00		-	-					
	0.00.01.2.10	Peningkatan Pelayanan BLUD	nilai IKM BLUD ()		-		70		0	1.274.334.557,00	0,00	0,00	-	1.274.334.557,00	0	-			
			Angka Waktu Pelayanan BLUD (bulan)		9				3		0,00		12,00		0				
	0.00.01.2.10.0.1	Pelayanan dan Penunjang Pelayanan BLUD	Nilai Kinerja UKP di Puskesmas (%)		81	1.152.708.144,00	88,46	1.435.603.200,00	0	1.274.334.557,00	0,00	0,89	81,00	2.427.042.701,00					UPTD PUSKESMAS REJOTANGAN
			Nilai Kinerja UKM di puskesmas (%)		65		92,91		0		0,00		65,00						
##	1.02.02	PROGRAM PEMENUHAN UPAYA KESEHATAN PERORANGAN DAN UPAYA KESEHATAN MASYARAKAT									0,00	0,00	-	-					

No	Kode	Urusan/Bidang Urusan Pemerintahan daerah dan Program/Kegiatan/Sub Kegiatan	Indikator Kinerja Program(outcome) / Kegiatan(output)	Target Kinerja RPJMD pada Tahun 2023 (Akhir Periode RPJMD)		Realisasi Capaian Kinerja RKPd sampai dengan RKPd Tahun Lalu		Target Kinerja dan Anggaran RKPd Tahun berjalan (Tahun 2022) yang		Realisasi Capaian Kinerja dan Anggaran RKPd yang dievaluasi (tahun 2022)		Tingkat Capaian Kinerja dan Realisasi		Realisasi Kinerja Anggaran RKPd s/d Tahun 2022		Tingkat Capaian Kinerja Dan		Perangkat Daerah Penanggung Jawab	Ket.
				K	Rp.	K	Rp.	K	Rp.	K	Rp.	K	Rp.	K	Rp.	K	Rp.		
1	2	3	4	5	6	7	8	9	10	11	12	13	14	15	16	17	18	19	20
	1.02.02.2.02	Penyediaan Layanan Kesehatan untuk UKM dan UKP Rujukan Tingkat Daerah Kabupaten/Kota	Persentase faskes dengan nilai ukp dan ukm yang naik dari kategori sedang ke kategori baik (%)	12	-	5	0	477.722.075,00	0,00	0,00	12,00	477.722.075,00	0	-					
	1.02.02.2.02.01	Pengelolaan Pelayanan Kesehatan Ibu Hamil	Cakupan pelayanan kesehatan ibu hamil (%)	87	18.300.000,00	95,1	48.137.500,00	0	34.265.000,00	0,00	0,71	87,00	52.565.000,00						UPTD PUSKESMAS REJOTANGAN
	1.02.02.2.02.02	Pengelolaan Pelayanan Kesehatan Ibu Bersalin	Cakupan pelayanan kesehatan ibu bersalin (%)	83	2.400.000,00	93,1	13.260.000,00	0	8.760.000,00	0,00	0,66	83,00	11.160.000,00						UPTD PUSKESMAS REJOTANGAN
	1.02.02.2.02.03	Pengelolaan Pelayanan Kesehatan Bayi Baru Lahir	Cakupan pelayanan kesehatan bayi (%)	81	3.900.000,00	92,1	3.743.000,00	0	1.725.000,00	0,00	0,46	81,00	5.625.000,00						UPTD PUSKESMAS REJOTANGAN
	1.02.02.2.02.04	Pengelolaan Pelayanan Kesehatan Balita	Cakupan pelayanan kesehatan anak balita dan anak pra sekolah (%)	99	3.960.000,00	80	26.770.000,00	0	32.322.500,00	0,00	1,21	99,00	36.282.500,00						UPTD PUSKESMAS REJOTANGAN
	1.02.02.2.02.05	Pengelolaan Pelayanan Kesehatan pada Usia Pendidikan Dasar	Sekolah setingkat SD/MI/SDLB yang melaksanakan pemeriksaan penjarangan kesehatan (%)	100	17.305.000,00	100	35.612.500,00	0	26.572.300,00	0,00	0,75	100,00	43.877.300,00						UPTD PUSKESMAS REJOTANGAN
	1.02.02.2.02.06	Pengelolaan Pelayanan Kesehatan pada Usia Produktif	Cakupan pelayanan kesehatan reproduksi dan KB (%)	65	-	18.137.500,00	0	6.700.000,00	0,00	0,37	-	6.700.000,00							UPTD PUSKESMAS REJOTANGAN
	1.02.02.2.02.07	Pengelolaan Pelayanan Kesehatan pada Usia Lanjut	Pelayanan Kesehatan pada Usia Lanjut (usia > 60 tahun) yang di screening (%)	59	7.050.000,00	100	3.185.000,00	0	-	0,00	0,00	59,00	7.050.000,00						UPTD PUSKESMAS REJOTANGAN
	1.02.02.2.02.08	Pengelolaan Pelayanan Kesehatan Penderita Hipertensi	- / -	21	-	-	-	0	-	0,00	0,00	21,00	-						UPTD PUSKESMAS REJOTANGAN
			Persentase Pelayanan Kesehatan Penderita Hipertensi sesuai standar (%)			100		0		0,00		-							
	1.02.02.2.02.09	Pengelolaan Pelayanan Kesehatan Penderita Diabetes Melitus	- / -	100	-	-	-	0	-	0,00	0,00	100,00	-						UPTD PUSKESMAS REJOTANGAN
	1.02.02.2.02.10	Pengelolaan Pelayanan Kesehatan Orang dengan Gangguan Jiwa Berat	Persentase ODGJ berat mendapatkan pelayanan kesehatan jiwa sesuai standar (%)	100	2.100.000,00	100	14.330.000,00	0	13.625.000,00	0,00	0,95	100,00	15.725.000,00						UPTD PUSKESMAS REJOTANGAN
	1.02.02.2.02.11	Pengelolaan Pelayanan Kesehatan Orang Terduga Tuberkulosis	Cakupan terduga Tuberkulosis yang mendapatkan pelayanan sesuai standar (%)	40	14.387.500,00	100	14.215.500,00	0	6.225.400,00	0,00	0,44	40,00	20.612.900,00						UPTD PUSKESMAS REJOTANGAN
	1.02.02.2.02.12	Pengelolaan Pelayanan Kesehatan Orang dengan Risiko Terinfeksi HIV	Cakupan orang berisiko terinfeksi HIV mendapatkan pelayanan sesuai standar (%)	76	5.400.000,00	100	2.850.000,00	0	3.600.000,00	0,00	1,26	76,00	9.000.000,00						UPTD PUSKESMAS REJOTANGAN
	1.02.02.2.02.13	Pengelolaan Pelayanan Kesehatan bagi Penduduk pada Kondisi Kejadian Luar Biasa (KLB)	Persentase desa yang mengalami KLB dan dilakukan Penanggulangan dalam waktu 1 x 24 jam (%)	100	92.995.000,00	82	43.918.000,00	0	26.250.000,00	0,00	0,60	100,00	119.245.000,00						UPTD PUSKESMAS REJOTANGAN
	1.02.02.2.02.15	Pengelolaan Pelayanan Kesehatan Gizi Masyarakat	Cakupan Pelayanan Kesehatan Gizi Masyarakat (%)	100	10.735.000,00	75	38.302.500,00	0	26.267.500,00	0,00	0,69	100,00	37.002.500,00						UPTD PUSKESMAS REJOTANGAN
	1.02.02.2.02.16	Pengelolaan Pelayanan Kesehatan Kerja dan Olahraga	Cakupan Pelayanan Kesehatan Kerja dan Pelayanan Kesehatan Olahraga (%)	30	1.200.000,00	81	10.350.000,00	0	3.645.000,00	0,00	0,35	30,00	4.845.000,00						UPTD PUSKESMAS REJOTANGAN
	1.02.02.2.02.17	Pengelolaan Pelayanan Kesehatan Lingkungan	Cakupan Pelayanan Kesehatan Lingkungan (%)	97	5.215.000,00	81	26.662.600,00	0	18.975.000,00	0,00	0,71	97,00	24.190.000,00						UPTD PUSKESMAS REJOTANGAN
	1.02.02.2.02.18	Pengelolaan Pelayanan Promosi Kesehatan	Pelayanan promosi kesehatan (%)	87	13.622.500,00	81	4.185.000,00	0	3.135.000,00	0,00	0,75	87,00	16.757.500,00						UPTD PUSKESMAS REJOTANGAN
	1.02.02.2.02.20	Pengelolaan Surveilans Kesehatan	Persentase jamaah haji yang diketahui status kesehatannya (%)	0	900.000,00	62	9.335.000,00	0	8.070.000,00	0,00	0,86	-	8.970.000,00						UPTD PUSKESMAS REJOTANGAN
	1.02.02.2.02.22	Pengelolaan Pelayanan Kesehatan Jiwa dan NAPZA	Cakupan Penemuan Kasus Baru gangguan jiwa dan Napza (%)	1	3.600.000,00	20	-	0	-	0,00	0,00	1,00	3.600.000,00						UPTD PUSKESMAS REJOTANGAN
	1.02.02.2.02.25	Pelayanan Kesehatan Penyakit Menular dan Tidak Menular	Cakupan rerata penemuan dan penanganan penyakit menular (DBD, Malaria, Kusta, ISPA, Diare, IMS, Hepatitis, Leptospirosis, dll) (%)	100	52.925.000,00	100	180.605.900,00	0	182.176.100,00	0,00	1,01	100,00	235.101.100,00						UPTD PUSKESMAS REJOTANGAN
	1.02.02.2.02.28	Pengambilan dan Pengiriman Spesimen Penyakit Potensial KLB ke Laboratorium Rujukan/Nasional	Persentase Spesimen Penyakit Potensial KLB yang dikirim ke Laboratorium Rujukan/Nasional (%)	100	-	100	-	0	-	0,00	0,00	100,00	-						UPTD PUSKESMAS REJOTANGAN
	1.02.02.2.02.33	Operasional Pelayanan Puskesmas	Nilai Kinerja UKP di Puskesmas (%)	81	36.397.400,00	88,46	93.805.000,00	0	72.933.275,00	0,00	0,78	81,00	109.330.675,00						UPTD PUSKESMAS REJOTANGAN
			Nilai Kinerja UKM di puskesmas (%)	65		92,91		0		0,00		65,00							

No	Kode	Urusan/Bidang Urusan Pemerintahan daerah dan Program/Kegiatan/Sub Kegiatan	Indikator Kinerja Program(outcome) / Kegiatan(output)	Target Kinerja RPJMD pada Tahun 2023 (Akhir Periode RPJMD)		Realisasi Capaian Kinerja RKPD sampai dengan RKPD Tahun Lalu		Target Kinerja dan Anggaran RKPD Tahun berjalan (Tahun 2022) yang		Realisasi Capaian Kinerja dan Anggaran RKPD yang dievaluasi (tahun 2022)		Tingkat Capaian Kinerja dan Realisasi		Realisasi Kinerja Anggaran RKPD s/d Tahun 2022		Tingkat Capaian Kinerja Dan		Perangkat Daerah Penanggung Jawab	Ket.
				5	6	7	8	9 = 8/7 x 100%	10 = 6 + 8	11 = 10/5 x 100%	12	13							
1	2	3	4	K	Rp.	K	Rp.	K	Rp.	K	Rp.	K	Rp.	K	Rp.	K	Rp.	12	13
	1.02.02.2.02.36	Investigasi Awal Kejadian Tidak Diharapkan (Kejadian Ikutan Pasca Imunisasi dan Pemberian Obat Massal)	Persentase Kejadian Ikutan Pasca Imunisasi yang dilakukan investigasi (%)			100	-	100	-	0	-	0,00	0,00	100,00	-			UPTD PUSKESMAS REJOTANGAN	
	1.02.02.2.02.37	Pelaksanaan Kewaspadaan Dini dan Respon Wabah	Pelaksanaan Kewaspadaan Dini dan Respon Wabah Puskesmas Rejotangan (%)			100	-	92	450.000,00	0	-	0,00	0,00	100,00	-			UPTD PUSKESMAS REJOTANGAN	
	1.02.02.2.02.39	Pengelolaan Pelayanan Kesehatan Dasar Melalui Pendekatan Keluarga	Jumlah Keluarga yang Sudah Dikunjungi dan Diintervensi Masalah kesehatannya oleh Tenaga Kesehatan Puskesmas (keluarga)					223	16.725.000,00	0	2.475.000,00	0,00	0,15	-	2.475.000,00			UPTD PUSKESMAS REJOTANGAN	
##	1.02.03	PROGRAM PENINGKATAN KAPASITAS SUMBER DAYA MANUSIA KESEHATAN										0,00	0,00	-	-				
	1.02.03.2.02	Perencanaan Kebutuhan dan Pendayagunaan Sumberdaya Manusia Kesehatan untuk UKP dan UKM di Wilayah Kabupaten/Kota	Persentase dokumen perencanaan kebutuhan tenaga kesehatan di lingkup Dinas Kesehatan (%)			-	79	55		0	3.252.180.000,00	0,00	0,00	79,00	3.252.180.000,00	0	-		
	1.02.03.2.02.02	Pemenuhan Kebutuhan Sumber Daya Manusia Kesehatan sesuai Standar	Cakupan Pemenuhan Kebutuhan Sumber Daya Manusia Kesehatan sesuai Standar (%)			81	23.496.000,00	55	48.240.000,00	0	3.252.180.000,00	0,00	67,42	81,00	3.275.676.000,00			UPTD PUSKESMAS REJOTANGAN	
##	1.02.05	PROGRAM PEMBERDAYAAN MASYARAKAT BIDANG KESEHATAN										0,00	0,00	-	-				
	1.02.05.2.03	Pengembangan dan Pelaksanaan Upaya Kesehatan Bersumber Daya Masyarakat (UKBM) Tingkat Daerah Kabupaten/Kota	Cakupan pengembangan UKBM (%)			-	94	88		0	-	0,00	0,00	94,00	-	0	-		
	1.02.05.2.03.01	Bimbingan Teknis dan Supervisi Pengembangan dan Pelaksanaan Upaya Kesehatan Bersumber Daya Masyarakat (UKBM)	Cakupan Pengkajian dan Pembinaan UKBM (%)			100	6.870.000,00	95	-	0	-	0,00	0,00	100,00	6.870.000,00			UPTD PUSKESMAS REJOTANGAN	
##	0.00.01	PROGRAM PENUNJANG URUSAN PEMERINTAHAN DAERAH KABUPATEN/KOTA	Indeks Kepuasan Layanan Keskretariatatan (t)	82								0,00	0,00	-	-				
			Prosentase Fasyankes Pemerintah yang telah BLUD (%)	100								0,00		-					
	0.00.01.2.10	Peningkatan Pelayanan BLUD	Nilai IKM BLUD (t)			-		70		0	4.622.809.045,00	0,00	0,00	-	4.622.809.045,00	0	-		
			Angka Waktu Pelayanan BLUD (bulan)				9	12		3		0,25		12,00		0			
	0.00.01.2.10.01	Pelayanan dan Penunjang Pelayanan BLUD	Nilai Kinerja UKM di puskesmas (%)			66	7.174.944.201,00	91	10.993.845.121,00	0	4.622.809.045,00	0,00	0,42	66,00	11.797.753.246,00			UPTD PUSKESMAS NGUNUT	
			Nilai Kinerja UKP di Puskesmas (%)			72		92		0		0,00		72,00					
##	1.02.02	PROGRAM PEMENUHAN UPAYA KESEHATAN PERORANGAN DAN UPAYA KESEHATAN MASYARAKAT										0,00	0,00	-	-				
	1.02.02.2.02	Penyediaan Layanan Kesehatan untuk UKM dan UKP Rujukan Tingkat Daerah Kabupaten/Kota	Persentase faskes dengan nilai ukp dan ukm yang naik dari kategori sedang ke kategori baik (%)			-	12	5		0	660.645.382,00	0,00	0,00	12,00	660.645.382,00	0	-		
	1.02.02.2.02.01	Pengelolaan Pelayanan Kesehatan Ibu Hamil	Cakupan pelayanan kesehatan ibu hamil (%)			100	2.565.000,00	95,1	34.127.000,00	0	29.889.000,00	0,00	0,88	100,00	32.454.000,00			UPTD PUSKESMAS NGUNUT	
	1.02.02.2.02.02	Pengelolaan Pelayanan Kesehatan Ibu Bersalin	Cakupan pelayanan kesehatan ibu bersalin (%)			99	600.000,00	93,1	21.104.000,00	0	18.148.000,00	0,00	0,86	99,00	18.748.000,00			UPTD PUSKESMAS NGUNUT	
	1.02.02.2.02.03	Pengelolaan Pelayanan Kesehatan Bayi Baru Lahir	Cakupan pelayanan kesehatan bayi (%)			100	1.650.000,00	92,1	5.600.000,00	0	2.200.000,00	0,00	0,39	100,00	3.850.000,00			UPTD PUSKESMAS NGUNUT	
	1.02.02.2.02.04	Pengelolaan Pelayanan Kesehatan Balita	Cakupan pelayanan kesehatan anak balita dan anak pra sekolah (%)			69	4.260.000,00	80	40.472.500,00	0	46.980.000,00	0,00	1,16	69,00	51.240.000,00			UPTD PUSKESMAS NGUNUT	
	1.02.02.2.02.05	Pengelolaan Pelayanan Kesehatan pada Usia Pendidikan Dasar	Sekolah setingkat SD/MI/SDLB yang melaksanakan pemeriksaan penjarangan kesehatan (%)			52	10.501.500,00	100	47.332.000,00	0	42.539.500,00	0,00	0,90	52,00	53.041.000,00			UPTD PUSKESMAS NGUNUT	

No	Kode	Urusan/Bidang Urusan Pemerintahan daerah dan Program/Kegiatan/Sub Kegiatan	Indikator Kinerja Program(outcome) / Kegiatan(output)	Target Kinerja RPJMD pada Tahun 2023 (Akhir Periode RPJMD)		Realisasi Capaian Kinerja RKPD sampai dengan RKPD Tahun Lalu		Target Kinerja dan Anggaran RKPD Tahun berjalan (Tahun 2022) yang		Realisasi Capaian Kinerja dan Anggaran RKPD yang dievaluasi (tahun 2022)		Tingkat Capaian Kinerja dan Realisasi		Realisasi Kinerja Anggaran RKPD s/d Tahun 2022		Tingkat Capaian Kinerja Dan		Perangkat Daerah Penanggung Jawab	Ket.
				5	6	7	8	9 = 8/7 x 100%	10 = 6 + 8	11 = 10/5 x 100%									
1	2	3	4	K	Rp.	K	Rp.	K	Rp.	K	Rp.	K	Rp.	K	Rp.	K	Rp.	12	13
	1.02.02.2.02.06	Pengelolaan Pelayanan Kesehatan pada Usia Produktif	Cakupan pelayanan kesehatan reproduksi dan KB (%)					65	16.425.000,00	0	15.975.000,00	0,00	0,97	-	15.975.000,00			UPTD PUSKESMAS NGUNUT	
	1.02.02.2.02.07	Pengelolaan Pelayanan Kesehatan pada Usia Lanjut	Pelayanan Kesehatan pada Usia Lanjut (usia > 60 tahun) yang di screening (%)			74	6.150.000,00	100	5.355.000,00	0	4.905.000,00	0,00	0,92	74,00	11.055.000,00			UPTD PUSKESMAS NGUNUT	
	1.02.02.2.02.08	Pengelolaan Pelayanan Kesehatan Penderita Hipertensi	Persentase Pelayanan Kesehatan Penderita Hipertensi sesuai standar (%)			18	2.100.000,00	100	-	0	-	0,00	0,00	18,00	2.100.000,00			UPTD PUSKESMAS NGUNUT	
	1.02.02.2.02.09	Pengelolaan Pelayanan Kesehatan Penderita Diabetes Melitus	Persentase Pelayanan kesehatan penderita diabetes melitus sesuai standar pelayanan kesehatan penderita diabetes melitus (%)			100	2.100.000,00	100	-	0	-	0,00	0,00	100,00	2.100.000,00			UPTD PUSKESMAS NGUNUT	
	1.02.02.2.02.10	Pengelolaan Pelayanan Kesehatan Orang dengan Gangguan Jiwa Berat	Persentase ODGJ berat mendapatkan pelayanan kesehatan jiwa sesuai standar (%)			100	1.050.000,00	100	7.750.000,00	0	3.350.000,00	0,00	0,43	100,00	4.400.000,00			UPTD PUSKESMAS NGUNUT	
	1.02.02.2.02.11	Pengelolaan Pelayanan Kesehatan Orang Terduga Tuberkulosis	Cakupan terduga Tuberkulosis yang mendapatkan pelayanan sesuai standar (%)			63	27.644.000,00	100	28.294.000,00	0	22.819.000,00	0,00	0,81	63,00	50.463.000,00			UPTD PUSKESMAS NGUNUT	
	1.02.02.2.02.12	Pengelolaan Pelayanan Kesehatan Orang dengan Risiko Terinfeksi HIV	Cakupan orang berisiko terinfeksi HIV mendapatkan pelayanan sesuai standar (%)			100	22.744.000,00	100	22.744.000,00	0	24.094.000,00	0,00	1,06	100,00	46.838.000,00			UPTD PUSKESMAS NGUNUT	
	1.02.02.2.02.13	Pengelolaan Pelayanan Kesehatan bagi Penduduk pada Kondisi Kejadian Luar Biasa (KLB)	Persentase desa yang mengalami KLB dan dilakukan Penanggulangan dalam waktu 1 x 24 jam (%)			100	103.746.500,00	82	48.027.000,00	0	15.405.000,00	0,00	0,32	100,00	119.151.500,00			UPTD PUSKESMAS NGUNUT	
	1.02.02.2.02.15	Pengelolaan Pelayanan Kesehatan Gizi Masyarakat	Cakupan Pelayanan Kesehatan Gizi Masyarakat (%)			68	27.419.000,00	75	44.388.700,00	0	44.388.700,00	0,00	1,00	68,00	71.807.700,00			UPTD PUSKESMAS NGUNUT	
	1.02.02.2.02.16	Pengelolaan Pelayanan Kesehatan Kerja dan Olahraga	Cakupan Pelayanan Kesehatan Kerja dan Pelayanan Kesehatan Olahraga (%)			100	3.642.000,00	81	43.908.000,00	0	33.710.500,00	0,00	0,77	100,00	37.352.500,00			UPTD PUSKESMAS NGUNUT	
	1.02.02.2.02.17	Pengelolaan Pelayanan Kesehatan Lingkungan	Cakupan Pelayanan Kesehatan Lingkungan (%)			90	33.322.000,00	81	22.942.800,00	0	22.636.800,00	0,00	0,99	90,00	55.958.800,00			UPTD PUSKESMAS NGUNUT	
	1.02.02.2.02.18	Pengelolaan Pelayanan Promosi Kesehatan	Pelayanan promosi kesehatan (%)			83	25.580.000,00	81	16.046.000,00	0	11.527.500,00	0,00	0,72	83,00	37.107.500,00			UPTD PUSKESMAS NGUNUT	
	1.02.02.2.02.20	Pengelolaan Surveilans Kesehatan	Persentase jamaah haji yang diketahui status kesehatannya (%)			0	-	62	3.150.000,00	0	1.950.000,00	0,00	0,62	-	1.950.000,00			UPTD PUSKESMAS NGUNUT	
	1.02.02.2.02.22	Pengelolaan Pelayanan Kesehatan Jiwa dan NAPZA	Cakupan Penemuan Kasus Baru gangguan jiwa dan Napza (%)			3	450.000,00	20	-	0	-	0,00	0,00	3,00	450.000,00			UPTD PUSKESMAS NGUNUT	
	1.02.02.2.02.25	Pelayanan Kesehatan Penyakit Menular dan Tidak Menular	Cakupan rerata penemuan dan penanganan penyakit menular (DBD, Malaria, Kusta, ISPA, Diare, IMS, Hepatitis, Leptospirosis, dll) (%)			100	79.976.500,00	100	213.522.000,00	0	193.510.500,00	0,00	0,91	100,00	273.487.000,00			UPTD PUSKESMAS NGUNUT	
	1.02.02.2.02.28	Pengambilan dan Pengiriman Spesimen Penyakit Potensial KLB ke Laboratorium Rujukan/Nasional	Persentase Spesimen Penyakit Potensial KLB yang dikirim ke Laboratorium Rujukan/Nasional (%)			100	-	100	-	0	-	0,00	0,00	100,00	-			UPTD PUSKESMAS NGUNUT	
	1.02.02.2.02.33	Operasional Pelayanan Puskesmas	Nilai Kinerja UKP di Puskesmas (%)			72	42.428.200,00	92	135.337.000,00	0	94.591.882,00	0,00	0,70	72,00	137.020.082,00			UPTD PUSKESMAS NGUNUT	
			Nilai Kinerja UKM di puskesmas (%)			66	-	91	-	0	-	0,00	-	66,00	-				
	1.02.02.2.02.36	Investigasi Awal Kejadian Tidak Diharapkan (Kejadian Ikutan Pasca Imunisasi dan Pemberian Obat Massal)	Persentase Kejadian Ikutan Pasca Imunisasi yang dilakukan investigasi (%)			100	-	100	-	0	-	0,00	0,00	100,00	-			UPTD PUSKESMAS NGUNUT	
	1.02.02.2.02.37	Pelaksanaan Kewaspadaan Dini dan Respon Wabah	Persentase sinyal kewaspadaan dini yang direspn (%)			100	-	92	-	0	-	0,00	0,00	100,00	-			UPTD PUSKESMAS NGUNUT	
	1.02.02.2.02.39	Pengelolaan Pelayanan Kesehatan Dasar Melalui Pendekatan Keluarga	Jumlah Keluarga yang Sudah Dikunjungi dan Diintervensi Masalah kesehatannya oleh Tenaga Kesehatan Puskesmas (Keluarga)					665	52.650.000,00	0	32.025.000,00	0,00	0,61	-	32.025.000,00			UPTD PUSKESMAS NGUNUT	
##	1.02.03	PROGRAM PENINGKATAN KAPASITAS SUMBER DAYA MANUSIA KESEHATAN										0,00	0,00	-	-				

No	Kode	Urusan/Bidang Urusan Pemerintahan daerah dan Program/Kegiatan/Sub Kegiatan	Indikator Kinerja Program(outcome) / Kegiatan(output)	Target Kinerja RPJMD pada Tahun 2023 (Akhir Periode RPJMD)		Realisasi Capaian Kinerja RKPD sampai dengan RKPD Tahun Lalu		Target Kinerja dan Anggaran RKPD Tahun berjalan (Tahun 2022) yang		Realisasi Capaian Kinerja dan Anggaran RKPD yang dievaluasi (tahun 2022)		Tingkat Capaian Kinerja dan Realisasi		Realisasi Kinerja Anggaran RKPD s/d Tahun 2022		Tingkat Capaian Kinerja Dan		Perangkat Daerah Penanggung Jawab	Ket.	
				5	6	7	8	9 = 8/7 x 100%	10 = 6 + 8	11 = 10/5 x 100%	12	13								
1	2	3	4	K	Rp.	K	Rp.	K	Rp.	K	Rp.	K	Rp.	K	Rp.	K	Rp.	12	13	
	1.02.03.2.02	Perencanaan Kebutuhan dan Pendayagunaan Sumberdaya Manusia Kesehatan untuk UKP dan UKM di Wilayah Kabupaten/Kota	Persentase dokumen perencanaan kebutuhan tenaga kesehatan di lingkup Dinas Kesehatan (%)		22.564.496.000,00	79		55		0	6.504.360.000,00	0,00	0,00	79,00	6.504.360.000,00	0	28,83			
	1.02.03.2.02.02	Pemenuhan Kebutuhan Sumber Daya Manusia Kesehatan sesuai Standar	Cakupan Pemenuhan Kebutuhan Sumber Daya Manusia Kesehatan sesuai Standar (%)				93	46.992.000,00	55	96.480.000,00	0	6.504.360.000,00	0,00	67,42	93,00	6.551.352.000,00			UPTD PUSKESMAS NGUNUT	
##	1.02.05	PROGRAM PEMBERDAYAAN MASYARAKAT BIDANG KESEHATAN										0,00	0,00	-	-					
	1.02.05.2.03	Pengembangan dan Pelaksanaan Upaya Kesehatan Bersumber Daya Masyarakat (UKBM) Tingkat Daerah Kabupaten/Kota	Cakupan pengembangan UKBM (%)			94		88		0	-	0,00	0,00	94,00	-	0	-			
	1.02.05.2.03.01	Bimbingan Teknis dan Supervisi Pengembangan dan Pelaksanaan Upaya Kesehatan Bersumber Daya Masyarakat (UKBM)	Cakupan Pengkajian dan Pembinaan UKBM (%)			100	15.723.500,00	95	-	0	-	0,00	0,00	100,00	15.723.500,00			UPTD PUSKESMAS NGUNUT		
##	0.00.01	PROGRAM PENUNJANG URUSAN PEMERINTAHAN DAERAH KABUPATEN/KOTA	Indeks Kepuasan Layanan Kesenekaritarian (I)	82								0,00	0,00	-	-					
			Prosentase Fasyankes Pemerintah yang telah BLUD (%)	100								0,00		-						
	0.00.01.2.10	Peningkatan Pelayanan BLUD	Nilai IKM BLUD (I)					70		0	706.228.248,00	0,00	0,00	-	706.228.248,00	0	-			
			Angka Waktu Pelayanan BLUD (bulan)			9				3		0,00		12,00		0				
			nilai IKM BLUD (Bulan)					12		0		0,00		-		0				
	0.00.01.2.10.01	Pelayanan dan Penunjang Pelayanan BLUD	Nilai Kinerja UKM di puskesmas (%)			91	595.427.082,00	78,61	1.024.664.922,00	0	706.228.248,00	0,00	0,69	91,00	1.301.655.330,00			UPTD PUSKESMAS BALESONO		
			Nilai Kinerja UKP di Puskesmas (%)			93		93,66		0		0,00		93,00						
##	1.02.02	PROGRAM PEMENUHAN UPAYA KESEHATAN PERORANGAN DAN UPAYA KESEHATAN MASYARAKAT										0,00	0,00	-	-					
	1.02.02.2.02	Penyediaan Layanan Kesehatan untuk UKM dan UKP Rujukan Tingkat Daerah Kabupaten/Kota	Persentase faskes dengan nilai ukp dan ukm yang naik dari kategori sedang ke kategori baik (%)			12		5		0	24.099.899.726,00	0,00	0,00	12,00	24.099.899.726,00	0	-			
	1.02.02.2.02.01	Pengelolaan Pelayanan Kesehatan Ibu Hamil	Cakupan pelayanan kesehatan ibu hamil (%)			75	48.768.000,00	95,1	88.381.500,00	0	2.651.345.000,00	0,00	30,00	75,00	2.700.113.000,00			UPTD PUSKESMAS BALESONO		
	1.02.02.2.02.02	Pengelolaan Pelayanan Kesehatan Ibu Bersalin	Cakupan pelayanan kesehatan ibu bersalin (%)			80	6.600.000,00	93,1	16.197.500,00	0	28.917.500,00	0,00	1,79	80,00	35.517.500,00			UPTD PUSKESMAS BALESONO		
	1.02.02.2.02.03	Pengelolaan Pelayanan Kesehatan Bayi Baru Lahir	Cakupan pelayanan kesehatan bayi (%)			80	900.000,00	92,1	10.650.000,00	0	330.175.000,00	0,00	31,00	80,00	331.075.000,00			UPTD PUSKESMAS BALESONO		
	1.02.02.2.02.04	Pengelolaan Pelayanan Kesehatan Balita	Cakupan pelayanan kesehatan anak balita dan anak pra sekolah (%)			63	9.900.000,00	80	101.379.000,00	0	5.428.530.000,00	0,00	53,55	63,00	5.438.430.000,00			UPTD PUSKESMAS BALESONO		
	1.02.02.2.02.05	Pengelolaan Pelayanan Kesehatan pada Usia Pendidikan Dasar	Sekolah setingkat SD/MI/SDLB yang melaksanakan pemeriksaan penjarangan kesehatan (%)			100	15.096.000,00	100	25.222.000,00	0	1.242.922.000,00	0,00	49,28	100,00	1.258.018.000,00			UPTD PUSKESMAS BALESONO		
	1.02.02.2.02.06	Pengelolaan Pelayanan Kesehatan pada Usia Produktif	Cakupan pelayanan kesehatan reproduksi dan KB (%)					65	3.490.000,00	0	3.490.000,00	0,00	1,00	-	3.490.000,00			UPTD PUSKESMAS BALESONO		
	1.02.02.2.02.07	Pengelolaan Pelayanan Kesehatan pada Usia Lanjut	Pelayanan Kesehatan pada Usia Lanjut (usia > 60 tahun) yang di screening (%)			92	12.325.000,00	100	5.615.000,00	0	479.000.000,00	0,00	85,31	92,00	491.325.000,00			UPTD PUSKESMAS BALESONO		
	1.02.02.2.02.08	Pengelolaan Pelayanan Kesehatan Penderita Hipertensi	Persentase Pelayanan Kesehatan Penderita Hipertensi sesuai standar (%)			100	1.650.000,00	100	-	0	-	0,00	0,00	100,00	1.650.000,00			UPTD PUSKESMAS BALESONO		
	1.02.02.2.02.09	Pengelolaan Pelayanan Kesehatan Penderita Diabetes Mellitus	Persentase pelayanan kesehatan penderita diabetes mellitus sesuai standar pelayanan kesehatan penderita diabetes mellitus (%)			100	-	100	-	0	-	0,00	0,00	100,00	-			UPTD PUSKESMAS BALESONO		
	1.02.02.2.02.10	Pengelolaan Pelayanan Kesehatan Orang dengan Gangguan Jiwa Berat	Persentase ODGJ berat mendapatkan pelayanan kesehatan jiwa sesuai standar (%)			100	1.200.000,00	100	16.559.000,00	0	316.680.000,00	0,00	19,12	100,00	317.880.000,00			UPTD PUSKESMAS BALESONO		

No	Kode	Urusan/Bidang Urusan Pemerintahan daerah dan Program/Kegiatan/Sub Kegiatan	Indikator Kinerja Program(outcome) / Kegiatan(output)	Target Kinerja RPJMD pada Tahun 2023 (Akhir Periode RPJMD)		Realisasi Capaian Kinerja RKPD sampai dengan RKPD Tahun Lalu		Target Kinerja dan Anggaran RKPD Tahun berjalan (Tahun 2022) yang		Realisasi Capaian Kinerja dan Anggaran RKPD yang dievaluasi (tahun 2022)		Tingkat Capaian Kinerja dan Realisasi		Realisasi Kinerja Anggaran RKPD s/d Tahun 2022		Tingkat Capaian Kinerja Dan		Perangkat Daerah Penanggung Jawab	Ket.
				5	6	7	8	9 = 8/7 x 100%	10 = 6 + 8	11 = 10/5 x 100%	12	13							
1	2	3	4	K	Rp.	K	Rp.	K	Rp.	K	Rp.	K	Rp.	K	Rp.	K	Rp.	12	13
1.02.02.2.02.1	1	Pengelolaan Pelayanan Kesehatan Orang Terduga Tuberkulosis	Cakupan terduga Tuberkulosis yang mendapatkan pelayanan sesuai standar (%)			76	6.250.000,00	100	16.500.000,00	0	474.700.000,00	0,00	28,77	76,00	480.950.000,00			UPTD PUSKESMAS BALESONO	
1.02.02.2.02.1	2	Pengelolaan Pelayanan Kesehatan Orang dengan Risiko Terinfeksi HIV	Cakupan orang berisiko terinfeksi HIV mendapatkan pelayanan sesuai standar (%)			100	10.050.000,00	100	-	0	-	0,00	0,00	100,00	10.050.000,00			UPTD PUSKESMAS BALESONO	
1.02.02.2.02.1	3	Pengelolaan Pelayanan Kesehatan bagi Penduduk pada Kondisi Kejadian Luar Biasa (KLB)	Persentase desa yang mengalami KLB dan dilakukan Penanggulangan dalam waktu 1 x 24 jam (%)			100	70.457.900,00	82	56.271.000,00	0	975.875.000,00	0,00	17,34	100,00	1.046.332.900,00			UPTD PUSKESMAS BALESONO	
1.02.02.2.02.1	5	Pengelolaan Pelayanan Kesehatan Gizi Masyarakat	Cakupan Pelayanan Kesehatan Gizi Masyarakat (%)			86	27.300.000,00	75	22.255.500,00	0	693.350.000,00	0,00	31,15	86,00	720.650.000,00			UPTD PUSKESMAS BALESONO	
1.02.02.2.02.1	6	Pengelolaan Pelayanan Kesehatan Kerja dan Olahraga	Cakupan Pelayanan Kesehatan Kerja dan Olahraga Kesehatan Olahraga (%)			100	3.020.000,00	81	15.079.000,00	0	544.275.000,00	0,00	36,09	100,00	547.295.000,00			UPTD PUSKESMAS BALESONO	
1.02.02.2.02.1	7	Pengelolaan Pelayanan Kesehatan Lingkungan	Cakupan Pelayanan Kesehatan Lingkungan (%)			92	16.505.000,00	81	12.362.000,00	0	326.607.000,00	0,00	26,42	92,00	343.112.000,00			UPTD PUSKESMAS BALESONO	
1.02.02.2.02.1	8	Pengelolaan Pelayanan Promosi Kesehatan	Pelayanan promosi kesehatan (%)			93	6.680.000,00	81	23.206.000,00	0	388.156.000,00	0,00	16,73	93,00	394.836.000,00			UPTD PUSKESMAS BALESONO	
1.02.02.2.02.2	0	Pengelolaan Surveilans Kesehatan	Persentase jamaah haji yang diketahui status kesehatannya (%)			0	3.700.000,00	62	15.262.500,00	0	77.787.500,00	0,00	5,10	-	81.487.500,00			UPTD PUSKESMAS BALESONO	
1.02.02.2.02.2	2	Pengelolaan Pelayanan Kesehatan Jiwa dan NAPZA	Cakupan Penemuan Kasus Baru gangguan jiwa dan Napza (%)			100	2.428.000,00	20	-	0	-	0,00	0,00	100,00	2.428.000,00			UPTD PUSKESMAS BALESONO	
1.02.02.2.02.2	5	Pelayanan Kesehatan Penyakit Menular dan Tidak Menular	Cakupan rerata penemuan dan penanganan penyakit menular (DBD, Malaria, Kusta, ISPA, Diare, IMS, Hepatitis, Leptospirosis, dll) (%)			100	52.460.000,00	100	166.295.000,00	0	6.341.572.500,00	0,00	38,13	100,00	6.394.032.500,00			UPTD PUSKESMAS BALESONO	
1.02.02.2.02.2	8	Pengambilan dan Pengiriman Spesimen Penyakit Potensial KLB ke Laboratorium Rujukan/Nasional	Persentase Spesimen Penyakit Potensial KLB yang terkirim ke Laboratorium Rujukan/Nasional (%)			0	-	100	-	0	-	0,00	0,00	-	-			UPTD PUSKESMAS BALESONO	
1.02.02.2.02.3	3	Operasional Pelayanan Puskesmas	Nilai Kinerja UKP di Puskesmas (%)			93	79.547.600,00	93,66	151.154.100,00	0	3.690.767.226,00	0,00	24,42	93,00	3.770.314.826,00			UPTD PUSKESMAS BALESONO	
			Nilai Kinerja UKM di puskesmas (%)			91		78,61		0		0,00		91,00					
1.02.02.2.02.3	6	Investigasi Awal Kejadian Tidak Diharapkan (Kejadian Ikutan Pasca Imunisasi dan Pemberian Obat Massal)	Persentase Kejadian Ikutan Pasca Imunisasi yang dilakukan investigasi (%)			100	4.650.000,00	100	-	0	75.000.000,00	0,00	0,00	100,00	79.650.000,00			UPTD PUSKESMAS BALESONO	
1.02.02.2.02.3	7	Pelaksanaan Kewaspadaan Dini dan Respon Wabah	Persentase sinyal kewaspadaan dini yang direspn (%)			100	750.000,00	92	1.800.000,00	0	16.050.000,00	0,00	8,92	100,00	16.800.000,00			UPTD PUSKESMAS BALESONO	
1.02.02.2.02.3	9	Pengelolaan Pelayanan Kesehatan Dasar Melalui Pendekatan Keluarga	Jumlah Keluarga yang Sudah Dikunjungi dan Diintervensi Masalah kesehatannya oleh Tenaga Kesehatan Puskesmas (Keluarga)					2510	68.850.000,00	0	14.700.000,00	0,00	0,21	-	14.700.000,00			UPTD PUSKESMAS BALESONO	
##	1.02.03	PROGRAM PENINGKATAN KAPASITAS SUMBER DAYA MANUSIA KESEHATAN										0,00	0,00	-	-				
1.02.03.2.02		Perencanaan Kebutuhan dan Pendayagunaan Sumberdaya Manusia Kesehatan untuk UKP dan UKM di Wilayah Kabupaten/Kota	Persentase dokumen perencanaan kebutuhan tenaga kesehatan di lingkup Dinas Kesehatan (%)			-	79	55		0	42.210.000,00	0,00	0,00	79,00	42.210.000,00	0	-		
1.02.03.2.02.0	2	Pemenuhan Kebutuhan Sumber Daya Manusia Kesehatan sesuai Standar	Cakupan Pemenuhan Kebutuhan Sumber Daya Manusia Kesehatan sesuai Standar (%)			89	23.496.000,00	55	48.240.000,00	0	42.210.000,00	0,00	0,88	89,00	65.706.000,00			UPTD PUSKESMAS BALESONO	
##	1.02.05	PROGRAM PEMBERDAYAAN MASYARAKAT BIDANG KESEHATAN										0,00	0,00	-	-				
1.02.05.2.03		Pengembangan dan Pelaksanaan Upaya Kesehatan Bersumber Daya Masyarakat (UKBM) Tingkat Daerah Kabupaten/Kota	Cakupan pengembangan UKBM (%)			-	94	88		0	-	0,00	0,00	94,00	-	0	-		

No	Kode	Urusan/Bidang Urusan Pemerintahan daerah dan Program/Kegiatan/Sub Kegiatan	Indikator Kinerja Program(outcome) / Kegiatan(output)	Target Kinerja RPJMD pada Tahun 2023 (Akhir Periode RPJMD)		Realisasi Capaian Kinerja RKPD sampai dengan RKPD Tahun Lalu		Target Kinerja dan Anggaran RKPD Tahun berjalan (Tahun 2022) yang		Realisasi Capaian Kinerja dan Anggaran RKPD yang dievaluasi (tahun 2022)		Tingkat Capaian Kinerja dan Realisasi		Realisasi Kinerja Anggaran RKPD s/d Tahun 2022		Tingkat Capaian Kinerja Dan		Perangkat Daerah Penanggung Jawab	Ket.
				5	6	7	8	9 = 8/7 x 100%	10 = 6 + 8	11 = 10/5 x 100%	12	13							
1	2	3	4	K	Rp.	K	Rp.	K	Rp.	K	Rp.	K	Rp.	K	Rp.	K	Rp.	12	13
1.02.05.2.03.01		Bimbingan Teknis dan Supervisi Pengembangan dan Pelaksanaan Upaya Kesehatan Bersumber Daya Masyarakat (UKBM)	Cakupan Pengkajian dan Pembinaan UKBM (%)			100	28.307.500,00	95	-	0	-	0,00	0,00	100,00	28.307.500,00			UPTD PUSKESMAS BALESONO	
##	0.00.01	PROGRAM PENUNJANG URUSAN PEMERINTAHAN DAERAH KABUPATEN/KOTA	Indeks Kepuasan Layanan Keskretariatatan (I)			82						0,00	0,00	-	-				
			Prosentase Fasyankes Pemerintah yang telah BLUD (%)			100						0,00		-					
0.00.01.2.10		Peningkatan Pelayanan BLUD	Nilai IKM BLUD (I)			-		70		0	2.660.170.214,00	0,00	0,00	-	2.660.170.214,00	0	-		
			Angka Waktu Pelayanan BLUD (bulan)			12		12		3		0,25		15,00		0			
0.00.01.2.10.01		Pelayanan dan Penunjang Pelayanan BLUD	Nilai Kinerja UKM di Puskesmas (%)			82	2.046.661.735,00	87,01	3.380.945.200,00	0	2.660.170.214,00	0,00	0,79	82,00	4.706.831.949,00			UPTD PUSKESMAS SUMBERGEMPOL	
			Nilai Kinerja UKP di Puskesmas (%)			84		87,39		0		0,00		84,00					
##	1.02.02	PROGRAM PEMENUHAN UPAYA KESEHATAN PERORANGAN DAN UPAYA KESEHATAN MASYARAKAT										0,00	0,00	-	-				
1.02.02.2.02		Penyediaan Layanan Kesehatan untuk UKM dan UKP Rujukan Tingkat Daerah Kabupaten/Kota	Presentase faskes dengan nilai ukp dan ukm yang naik dari kategori sedang ke kategori baik (%)			12		5		0	556.627.584,00	0,00	0,00	12,00	556.627.584,00	0	-		
1.02.02.2.02.01		Pengelolaan Pelayanan Kesehatan Ibu Hamil	Cakupan pelayanan kesehatan ibu hamil (%)			98	11.568.000,00	95,1	63.860.000,00	0	54.559.000,00	0,00	0,85	98,00	66.127.000,00			UPTD PUSKESMAS SUMBERGEMPOL	
1.02.02.2.02.02		Pengelolaan Pelayanan Kesehatan Ibu Bersalin	Cakupan pelayanan kesehatan ibu bersalin (%)			96	1.200.000,00	93,1	16.020.000,00	0	3.400.000,00	0,00	0,21	96,00	4.600.000,00			UPTD PUSKESMAS SUMBERGEMPOL	
1.02.02.2.02.03		Pengelolaan Pelayanan Kesehatan Bayi Baru Lahir	Cakupan pelayanan kesehatan bayi (%)			99	1.800.000,00	92,1	4.000.000,00	0	3.550.000,00	0,00	0,89	99,00	5.350.000,00			UPTD PUSKESMAS SUMBERGEMPOL	
1.02.02.2.02.04		Pengelolaan Pelayanan Kesehatan Balita	Cakupan pelayanan kesehatan anak balita dan anak pra sekolah (%)			65	3.693.000,00	80	26.918.000,00	0	26.748.000,00	0,00	0,99	65,00	30.441.000,00			UPTD PUSKESMAS SUMBERGEMPOL	
1.02.02.2.02.05		Pengelolaan Pelayanan Kesehatan pada Usia Pendidikan Dasar	Sekolah setingkat SD/MI/SDLB yang melaksanakan pemeriksaan penjarangan kesehatan (%)			100	21.525.000,00	100	31.575.000,00	0	31.275.000,00	0,00	0,99	100,00	52.800.000,00			UPTD PUSKESMAS SUMBERGEMPOL	
1.02.02.2.02.06		Pengelolaan Pelayanan Kesehatan pada Usia Produktif	Cakupan pelayanan kesehatan reproduksi dan KB (%)					65	9.750.000,00	0	1.050.000,00	0,00	0,11	-	1.050.000,00			UPTD PUSKESMAS SUMBERGEMPOL	
1.02.02.2.02.07		Pengelolaan Pelayanan Kesehatan pada Usia Lanjut	Pelayanan Kesehatan pada Usia Lanjut (usia > 60 tahun) yang di screening (%)			80	9.650.000,00	100	3.650.000,00	0	-	0,00	0,00	80,00	9.650.000,00			UPTD PUSKESMAS SUMBERGEMPOL	
1.02.02.2.02.08		Pengelolaan Pelayanan Kesehatan Penderita Hipertensi	- (I)			45	-	-	-	0	-	0,00	0,00	45,00	-			UPTD PUSKESMAS SUMBERGEMPOL	
			Persentase Pelayanan Kesehatan Penderita Hipertensi sesuai standar (%)					100		0		0,00		-					
1.02.02.2.02.09		Pengelolaan Pelayanan Kesehatan Penderita Diabetes Melitus	- (I)			100	-	-	-	0	-	0,00	0,00	100,00	-			UPTD PUSKESMAS SUMBERGEMPOL	
1.02.02.2.02.10		Pengelolaan Pelayanan Kesehatan Orang dengan Gangguan Jiwa Berat	Persentase ODGJ berat mendapatkan pelayanan kesehatan jiwa sesuai standar (%)			100	300.000,00	100	7.975.000,00	0	4.870.000,00	0,00	0,61	100,00	5.170.000,00			UPTD PUSKESMAS SUMBERGEMPOL	
1.02.02.2.02.11		Pengelolaan Pelayanan Kesehatan Orang Terduga Tuberkulosis	Cakupan terduga Tuberkulosis yang mendapatkan pelayanan sesuai standar (%)			20	9.000.000,00	100	25.575.000,00	0	19.575.000,00	0,00	0,77	20,00	28.575.000,00			UPTD PUSKESMAS SUMBERGEMPOL	
1.02.02.2.02.12		Pengelolaan Pelayanan Kesehatan Orang dengan Risiko Terinfeksi HIV	Cakupan orang berisiko terinfeksi HIV mendapatkan pelayanan sesuai standar (%)			27	1.800.000,00	100	11.850.000,00	0	9.675.000,00	0,00	0,82	27,00	11.475.000,00			UPTD PUSKESMAS SUMBERGEMPOL	
1.02.02.2.02.13		Pengelolaan Pelayanan Kesehatan bagi Penduduk pada Kondisi Kejadian Luar Biasa (KLB)	Persentase desa yang mengalami KLB dan dilakukan Penanggulangan dalam waktu 1 x 24 jam (%)			100	173.420.000,00	82	50.074.000,00	0	66.681.000,00	0,00	1,33	100,00	240.101.000,00			UPTD PUSKESMAS SUMBERGEMPOL	

No	Kode	Urusan/Bidang Urusan Pemerintahan daerah dan Program/Kegiatan/Sub Kegiatan	Indikator Kinerja Program(outcome) / Kegiatan(output)	Target Kinerja RPJMD pada Tahun 2023 (Akhir Periode RPJMD)		Realisasi Capaian Kinerja RKPD sampai dengan RKPD Tahun Lalu		Target Kinerja dan Anggaran RKPD Tahun berjalan (Tahun 2022) yang		Realisasi Capaian Kinerja dan Anggaran RKPD yang dievaluasi (tahun 2022)		Tingkat Capaian Kinerja dan Realisasi		Realisasi Kinerja Anggaran RKPD s/d Tahun 2022		Tingkat Capaian Kinerja Dan		Perangkat Daerah Penanggung Jawab	Ket.	
				K	Rp.	K	Rp.	K	Rp.	K	Rp.	K	Rp.	K	Rp.	K	Rp.			
1	2	3	4	5	6	7	8	9	10	11	12	13	14	15	16	17	18	19	20	
	1.02.02.2.02.15	Pengelolaan Pelayanan Kesehatan Gizi Masyarakat	Cakupan Pelayanan Kesehatan Gizi Masyarakat (%)		79	34.768.200,00	75	44.822.600,00	0	36.454.400,00	0,00	0,81	79,00	71.222.600,00					UPTD PUSKESMAS SUMBERGEMPOL	
	1.02.02.2.02.16	Pengelolaan Pelayanan Kesehatan Kerja dan Olahraga	Cakupan Pelayanan Kesehatan Kerja dan Pelayanan Kesehatan Olahraga (%)		100	4.275.000,00	81	20.700.000,00	0	16.425.000,00	0,00	0,79	100,00	20.700.000,00					UPTD PUSKESMAS SUMBERGEMPOL	
	1.02.02.2.02.17	Pengelolaan Pelayanan Kesehatan Lingkungan	Cakupan Pelayanan Kesehatan Lingkungan (%)		78	15.153.000,00	81	38.214.900,00	0	9.398.400,00	0,00	0,25	78,00	24.551.400,00					UPTD PUSKESMAS SUMBERGEMPOL	
	1.02.02.2.02.18	Pengelolaan Pelayanan Promosi Kesehatan	Pelayanan promosi kesehatan (%)		95	36.460.000,00	81	31.300.000,00	0	31.300.000,00	0,00	1,00	95,00	67.760.000,00					UPTD PUSKESMAS SUMBERGEMPOL	
	1.02.02.2.02.20	Pengelolaan Surveilans Kesehatan	Persentase jamaah haji yang diketahui status kesehatannya (%)		0	-	62	2.325.000,00	0	-	0,00	0,00	-	-					UPTD PUSKESMAS SUMBERGEMPOL	
	1.02.02.2.02.22	Pengelolaan Pelayanan Kesehatan Jiwa dan NAPZA	Cakupan Penemuan Kasus Baru gangguan jiwa dan Napza (%)		100	4.575.000,00	20	-	0	-	0,00	0,00	100,00	4.575.000,00					UPTD PUSKESMAS SUMBERGEMPOL	
	1.02.02.2.02.25	Pelayanan Kesehatan Penyakit Menular dan Tidak Menular	Cakupan rerata penemuan dan penanganan penyakit menular (DBD, Malaria, Kusta, ISPA, Diare, IMS, Hepatitis, Leptospirosis, dll) (%)		100	77.468.900,00	100	183.417.500,00	0	139.310.000,00	0,00	0,76	100,00	216.778.900,00					UPTD PUSKESMAS SUMBERGEMPOL	
	1.02.02.2.02.28	Pengambilan dan Pengiriman Spesimen Penyakit Potensial KLB ke Laboratorium Rujukan/Nasional	- / -		0	-	-	-	0	-	0,00	0,00	-	-					UPTD PUSKESMAS SUMBERGEMPOL	
	1.02.02.2.02.33	Operasional Pelayanan Puskesmas	Nilai Kinerja UKM di puskesmas (%)		82	40.296.400,00	87,01	118.284.000,00	0	89.531.784,00	0,00	0,76	82,00	129.828.184,00					UPTD PUSKESMAS SUMBERGEMPOL	
			Nilai Kinerja UKP di Puskesmas (%)		84		87,39		0		0,00		84,00							
	1.02.02.2.02.36	Investigasi Awal Kejadian Tidak Diharapkan (Kejadian Ikutan Pasca Imunisasi dan Pemberian Obat Massal)	- / -		100	-	-	-	0	-	0,00	0,00	100,00	-					UPTD PUSKESMAS SUMBERGEMPOL	
	1.02.02.2.02.37	Pelaksanaan Kewaspadaan Dini dan Respon Wabah	- / -		100	-	-	-	0	-	0,00	0,00	100,00	-					UPTD PUSKESMAS SUMBERGEMPOL	
			Persentase sinyal kewaspadaan dini yang direspn (%)				92		0		0,00		-							
	1.02.02.2.02.39	Pengelolaan Pelayanan Kesehatan Dasar Melalui Pendekatan Keluarga	Jumlah Keluarga yang Sudah Dikunjungi dan Diintervensi Masalah kesehatannya oleh Tenaga Kesehatan Puskesmas (Keluarga)				420	50.325.000,00	0	12.825.000,00	0,00	0,25	-	12.825.000,00					UPTD PUSKESMAS SUMBERGEMPOL	
##	1.02.03	PROGRAM PENINGKATAN KAPASITAS SUMBER DAYA MANUSIA KESEHATAN									0,00	0,00	-	-						
	1.02.03.2.02	Perencanaan Kebutuhan dan Pendayagunaan Sumberdaya Manusia Kesehatan untuk UKP dan UKM di Wilayah Kabupaten/Kota	Persentase dokumen perencanaan kebutuhan tenaga kesehatan di lingkup Dinas Kesehatan (%)		79		55		0	68.340.000,00	0,00	0,00	79,00	68.340.000,00	0	-				
	1.02.03.2.02.02	Pemenuhan Kebutuhan Sumber Daya Manusia Kesehatan sesuai Standar	Cakupan Pemenuhan Kebutuhan Sumber Daya Manusia Kesehatan sesuai Standar (%)		94	46.992.000,00	55	48.240.000,00	0	68.340.000,00	0,00	1,42	94,00	115.332.000,00					UPTD PUSKESMAS SUMBERGEMPOL	
##	1.02.05	PROGRAM PEMBERDAYAAN MASYARAKAT BIDANG KESEHATAN									0,00	0,00	-	-						
	1.02.05.2.03	Pengembangan dan Pelaksanaan Upaya Kesehatan Bersumber Daya Masyarakat (UKBM) Tingkat Daerah Kabupaten/Kota	Cakupan pengembangan UKBM (%)		94		88		0	-	0,00	0,00	94,00	-	0	-				
	1.02.05.2.03.01	Bimbingan Teknis dan Supervisi Pengembangan dan Pelaksanaan Upaya Kesehatan Bersumber Daya Masyarakat (UKBM)	Cakupan Pengkajian dan Pembinaan UKBM (%)		100		95		0	-	0,00	0,00	100,00	-					UPTD PUSKESMAS SUMBERGEMPOL	

No	Kode	Urusan/Bidang Urusan Pemerintahan daerah dan Program/Kegiatan/Sub Kegiatan	Indikator Kinerja Program(outcome) / Kegiatan(output)	Target Kinerja RPJMD pada Tahun 2023 (Akhir Periode RPJMD)		Realisasi Capaian Kinerja RKPD sampai dengan RKPD Tahun Lalu		Target Kinerja dan Anggaran RKPD Tahun berjalan (Tahun 2022) yang		Realisasi Capaian Kinerja dan Anggaran RKPD yang dievaluasi (tahun 2022)		Tingkat Capaian Kinerja dan Realisasi		Realisasi Kinerja Anggaran RKPD s/d Tahun 2022		Tingkat Capaian Kinerja Dan		Perangkat Daerah Penanggung Jawab	Ket.
				5	Rp.	6	Rp.	7	Rp.	8	Rp.	9 = 8/7 x 100%	10 = 6 + 8	11 = 10/5 x 100%	Rp.				
1	2	3	4	K	Rp.	K	Rp.	K	Rp.	K	Rp.	K	Rp.	K	Rp.	K	Rp.	12	13
#	0.00.01	PROGRAM PENUNJANG URUSAN PEMERINTAHAN DAERAH KABUPATEN/KOTA	Indeks Kepuasan Layanan Kesekretariatan (t)	82								0,00	0,00	-	-				
			Prosentase Fasyankes Pemerintah yang telah BLUD (%)	100								0,00		-	-				
	0.00.01.2.10	Peningkatan Pelayanan BLUD	nilai IKM BLUD (t)					70		0	1.056.541.139,00	0,00	0,00	-	1.056.541.139,00	0	-		
			Angka Waktu Pelayanan BLUD (bulan)			9				3		0,00		12,00		0			
	0.00.01.2.10.01	Pelayanan dan Penunjang Pelayanan BLUD	Nilai Kinerja UKM di puskesmas (%)			81	999.206.404,00	91	1.091.509.486,00	0	1.056.541.139,00	0,00	0,97	81,00	2.055.747.543,00				UPTD PUSKESMAS BENDILWUNGU
			Nilai Kinerja UKP di Puskesmas (%)			95		91		0		0,00		95,00					
#	1.02.02	PROGRAM PEMENUHAN UPAYA KESEHATAN PERORANGAN DAN UPAYA KESEHATAN MASYARAKAT										0,00	0,00	-	-				
	1.02.02.2.02	Penyediaan Layanan Kesehatan untuk UKM dan UKP Rujukan Tingkat Daerah Kabupaten/Kota	Presentase faskes dengan nilai ukp dan ukm yang naik dari kategori sedang ke kategori baik (%)			12		5		0	532.720.719,00	0,00	0,00	12,00	532.720.719,00	0	-		
	1.02.02.2.02.01	Pengelolaan Pelayanan Kesehatan Ibu Hamil	Cakupan pelayanan kesehatan ibu hamil (%)			84	18.225.000,00	95,1	44.612.000,00	0	36.052.000,00	0,00	0,81	84,00	54.277.000,00				UPTD PUSKESMAS BENDILWUNGU
	1.02.02.2.02.02	Pengelolaan Pelayanan Kesehatan Ibu Bersalin	Cakupan pelayanan kesehatan ibu bersalin (%)			92	6.750.000,00	93,1	11.205.000,00	0	5.475.000,00	0,00	0,49	92,00	12.225.000,00				UPTD PUSKESMAS BENDILWUNGU
	1.02.02.2.02.03	Pengelolaan Pelayanan Kesehatan Bayi Baru Lahir	Cakupan pelayanan kesehatan bayi (%)			93	2.700.000,00	92,1	25.650.000,00	0	19.275.000,00	0,00	0,75	93,00	21.975.000,00				UPTD PUSKESMAS BENDILWUNGU
	1.02.02.2.02.04	Pengelolaan Pelayanan Kesehatan Balita	Cakupan pelayanan kesehatan anak balita dan anak pra sekolah (%)			98	35.625.000,00	80	53.277.000,00	0	59.629.500,00	0,00	1,12	98,00	95.254.500,00				UPTD PUSKESMAS BENDILWUNGU
	1.02.02.2.02.05	Pengelolaan Pelayanan Kesehatan pada Usia Pendidikan Dasar	Sekolah setingkat SD/MI/SDLB yang melaksanakan pemeriksaan penjarangan kesehatan (%)			100	9.450.000,00	100	40.450.000,00	0	26.910.000,00	0,00	0,67	100,00	36.360.000,00				UPTD PUSKESMAS BENDILWUNGU
	1.02.02.2.02.06	Pengelolaan Pelayanan Kesehatan pada Usia Produktif	Cakupan pelayanan kesehatan reproduksi dan KB (%)					65	10.302.500,00	0	5.925.000,00	0,00	0,58	-	5.925.000,00				UPTD PUSKESMAS BENDILWUNGU
	1.02.02.2.02.07	Pengelolaan Pelayanan Kesehatan pada Usia Lanjut	Pelayanan Kesehatan pada Usia Lanjut (usia > 60 tahun) yang di screening (%)			76	5.550.000,00	100	2.600.000,00	0	1.700.000,00	0,00	0,65	76,00	7.250.000,00				UPTD PUSKESMAS BENDILWUNGU
	1.02.02.2.02.08	Pengelolaan Pelayanan Kesehatan Penderita Hipertensi	Persentase Pelayanan Kesehatan Penderita Hipertensi sesuai standar (%)			50	300.000,00	100	-	0	-	0,00	0,00	50,00	300.000,00				UPTD PUSKESMAS BENDILWUNGU
	1.02.02.2.02.09	Pengelolaan Pelayanan Kesehatan Penderita Diabetes Melitus	Persentase Pelayanan kesehatan penderita diabetes melitus sesuai standar pelayanan kesehatan penderita diabetes melitus (%)			100	5.400.000,00	100	-	0	-	0,00	0,00	100,00	5.400.000,00				UPTD PUSKESMAS BENDILWUNGU
	1.02.02.2.02.10	Pengelolaan Pelayanan Kesehatan Orang dengan Gangguan Jiwa Berat	Persentase ODGJ berat mendapatkan pelayanan kesehatan jiwa sesuai standar (%)			100	2.025.000,00	100	18.375.000,00	0	7.350.000,00	0,00	0,40	100,00	9.375.000,00				UPTD PUSKESMAS BENDILWUNGU
	1.02.02.2.02.11	Pengelolaan Pelayanan Kesehatan Orang Terduga Tuberkulosis	Cakupan terduga Tuberkulosis yang mendapatkan pelayanan sesuai standar (%)			15	5.100.000,00	100	11.900.000,00	0	7.000.000,00	0,00	0,59	15,00	12.100.000,00				UPTD PUSKESMAS BENDILWUNGU
	1.02.02.2.02.12	Pengelolaan Pelayanan Kesehatan Orang dengan Risiko Terinfeksi HIV	Cakupan orang berisiko terinfeksi HIV mendapatkan pelayanan sesuai standar (%)			93	3.675.000,00	100	9.000.000,00	0	1.650.000,00	0,00	0,18	93,00	5.325.000,00				UPTD PUSKESMAS BENDILWUNGU
	1.02.02.2.02.13	Pengelolaan Pelayanan Kesehatan bagi Penduduk pada Kondisi Kejadian Luar Biasa (KLB)	Persentase desa yang mengalami KLB dan dilakukan Penanggulangan dalam waktu 1 x 24 jam (%)			100	90.734.500,00	82	42.523.000,00	0	24.350.000,00	0,00	0,57	100,00	115.084.500,00				UPTD PUSKESMAS BENDILWUNGU
	1.02.02.2.02.15	Pengelolaan Pelayanan Kesehatan Gizi Masyarakat	Cakupan Pelayanan Kesehatan Gizi Masyarakat (%)			85	26.290.500,00	75	51.726.000,00	0	37.371.000,00	0,00	0,72	85,00	63.661.500,00				UPTD PUSKESMAS BENDILWUNGU
	1.02.02.2.02.16	Pengelolaan Pelayanan Kesehatan Kerja dan Olahraga	Cakupan Pelayanan Kesehatan Kerja dan Pelayanan Kesehatan Olahraga (%)			91	-	81	24.185.000,00	0	15.570.000,00	0,00	0,64	91,00	15.570.000,00				UPTD PUSKESMAS BENDILWUNGU
	1.02.02.2.02.17	Pengelolaan Pelayanan Kesehatan Lingkungan	Cakupan Pelayanan Kesehatan Lingkungan (%)			87	28.576.500,00	81	41.487.500,00	0	36.412.500,00	0,00	0,88	87,00	64.989.000,00				UPTD PUSKESMAS BENDILWUNGU
	1.02.02.2.02.18	Pengelolaan Pelayanan Promosi Kesehatan	Pelayanan promosi kesehatan (%)			91	29.025.000,00	81	25.670.000,00	0	20.230.000,00	0,00	0,79	91,00	49.255.000,00				UPTD PUSKESMAS BENDILWUNGU

No	Kode	Urusan/Bidang Urusan Pemerintahan daerah dan Program/Kegiatan/Sub Kegiatan	Indikator Kinerja Program(outcome) / Kegiatan(output)	Target Kinerja RPJMD pada Tahun 2023 (Akhir Periode RPJMD)		Realisasi Capaian Kinerja RKPD sampai dengan RKPD Tahun Lalu		Target Kinerja dan Anggaran RKPD Tahun berjalan (Tahun 2022) yang		Realisasi Capaian Kinerja dan Anggaran RKPD yang dievaluasi (tahun 2022)		Tingkat Capaian Kinerja dan Realisasi		Realisasi Kinerja Anggaran RKPD s/d Tahun 2022		Tingkat Capaian Kinerja Dan		Perangkat Daerah Penanggung Jawab	Ket.
				K	Rp.	K	Rp.	K	Rp.	K	Rp.	K	Rp.	K	Rp.	K	Rp.		
1	2	3	4	5	6	7	8	9	10	11	12	13	14	15	16	17	18	19	20
	1.02.02.2.02.20	Pengelolaan Surveilans Kesehatan	Persentase jamaah haji yang diketahui status kesehatannya (%)		0	9.225.000,00	62	26.800.000,00	0	4.050.000,00	0,00	0,15	-	13.275.000,00					UPTD PUSKESMAS BENDILWUNGU
	1.02.02.2.02.22	Pengelolaan Pelayanan Kesehatan Jiwa dan NAPZA	Cakupan Penemuan Kasus Baru gangguan jiwa dan Napza (%)		3	2.700.000,00	20	-	0	-	0,00	0,00	3,00	2.700.000,00					UPTD PUSKESMAS BENDILWUNGU
	1.02.02.2.02.25	Pelayanan Kesehatan Penyakit Menular dan Tidak Menular	Cakupan rerata penemuan dan penanganan penyakit menular (DBD, Malaria, Kusta, ISPA, Diare, IMS, Hepatitis, Leptospirosis, dll) (%)		100	22.400.000,00	100	133.721.500,00	0	107.721.000,00	0,00	0,81	100,00	130.121.000,00					UPTD PUSKESMAS BENDILWUNGU
	1.02.02.2.02.28	Pengambilan dan Pengiriman Spesimen Penyakit Potensial KLB ke Laboratorium Rujukan/Nasional	Persentase Spesimen Penyakit Potensial KLB yang terkirim ke Laboratorium Rujukan/Nasional (%)		0	-	100	-	0	-	0,00	0,00	-	-					UPTD PUSKESMAS BENDILWUNGU
	1.02.02.2.02.33	Operasional Pelayanan Puskesmas	Nilai Kinerja UKP di Puskesmas (%)		95	62.570.500,00	91	123.201.000,00	0	103.374.719,00	0,00	0,84	95,00	165.945.219,00					UPTD PUSKESMAS BENDILWUNGU
			Nilai Kinerja UKM di puskesmas (%)		81	-	89	-	0	-	0,00	-	81,00	-					
	1.02.02.2.02.36	Investigasi Awal Kejadian Tidak Diharapkan (Kejadian Ikutan Pasca Imunisasi dan Pemberian Obat Massal)	Persentase Kejadian Ikutan Pasca Imunisasi yang dilakukan investigasi (%)		100	-	100	-	0	-	0,00	0,00	100,00	-					UPTD PUSKESMAS BENDILWUNGU
	1.02.02.2.02.37	Pelaksanaan Kewaspadaan Dini dan Respon Wabah	Persentase sinyal kewaspadaan dini yang direspn (%)		100	-	92	-	0	-	0,00	0,00	100,00	-					UPTD PUSKESMAS BENDILWUNGU
	1.02.02.2.02.39	Pengelolaan Pelayanan Kesehatan Dasar Melalui Pendekatan Keluarga	Jumlah Keluarga yang Sudah Dikunjungi dan Dianterupsi Masalah Kesehatannya oleh Tenaga Kesehatan Puskesmas (Keluarga)				1638	52.575.000,00	0	12.675.000,00	0,00	0,24	-	12.675.000,00					UPTD PUSKESMAS BENDILWUNGU
##	1.02.03	PROGRAM PENINGKATAN KAPASITAS SUMBER DAYA MANUSIA KESEHATAN									0,00	0,00	-	-					
	1.02.03.2.02	Perencanaan Kebutuhan dan Pendayagunaan Sumberdaya Manusia Kesehatan untuk UKP dan UKM di Wilayah Kabupaten/Kota	Persentase dokumen perencanaan kebutuhan tenaga kesehatan di lingkup Dinas Kesehatan (%)		-	79	55	24.120.000,00	0	24.120.000,00	0,00	0,00	79,00	24.120.000,00	0	-			
	1.02.03.2.02.02	Pemenuhan Kebutuhan Sumber Daya Manusia Kesehatan sesuai Standar	Cakupan Pemenuhan Kebutuhan Sumber Daya Manusia Kesehatan sesuai Standar (%)		94	23.496.000,00	55	24.120.000,00	0	24.120.000,00	0,00	1,00	94,00	47.616.000,00					UPTD PUSKESMAS BENDILWUNGU
##	1.02.05	PROGRAM PEMBERDAYAAN MASYARAKAT BIDANG KESEHATAN									0,00	0,00	-	-					
	1.02.05.2.03	Pengembangan dan Pelaksanaan Upaya Kesehatan Bersumber Daya Masyarakat (UKBM) Tingkat Daerah Kabupaten/Kota	Cakupan pengembangan UKBM (%)		-	94	88	0	-	0,00	0,00	94,00	-	0	-				
	1.02.05.2.03.01	Bimbingan Teknis dan Supervisi Pengembangan dan Pelaksanaan Upaya Kesehatan Bersumber Daya Masyarakat (UKBM)	Cakupan Pengkajian dan Pembinaan UKBM (%)		100	10.600.000,00	95	-	0	-	0,00	0,00	100,00	10.600.000,00					UPTD PUSKESMAS BENDILWUNGU
##	0.00.01	PROGRAM PENUNJANG URUSAN PEMERINTAHAN DAERAH KABUPATEN/KOTA	Indeks Kepuasan Layanan Kesenkratariatan (+)	82							0,00	0,00	-	-					
			Prosentase Fasyankes Pemerintah yang telah BLUD (%)	100							0,00	-	-	-					
	0.00.01.2.10	Peningkatan Pelayanan BLUD	Angka Waktu Pelayanan BLUD (bulan)		-	9			3	1.352.876.388,00	0,00	0,00	12,00	1.352.876.388,00	0	-			
			nilai IKM BLUD ()				70		0		0,00	-	0						
	0.00.01.2.10.01	Pelayanan dan Penunjang Pelayanan BLUD	Nilai Kinerja UKP di Puskesmas (%)		79	1.194.447.004,00	89,9	1.706.374.025,00	0	1.352.876.388,00	0,00	0,79	79,00	2.547.323.392,00					UPTD PUSKESMAS BOYOLANGU
			Nilai Kinerja UKM di puskesmas (%)		62	-	91	-	0	-	0,00	-	62,00	-					
##	1.02.02	PROGRAM PEMENUHAN UPAYA KESEHATAN PERORANGAN DAN UPAYA KESEHATAN MASYARAKAT									0,00	0,00	-	-					

No	Kode	Urusan/Bidang Urusan Pemerintahan daerah dan Program/Kegiatan/Sub Kegiatan	Indikator Kinerja Program(outcome) / Kegiatan(ouput)	Target Kinerja RPJMD pada Tahun 2023 (Akhir Periode RPJMD)		Realisasi Capaian Kinerja RKPD sampai dengan RKPD Tahun Lalu		Target Kinerja dan Anggaran RKPD Tahun berjalan (Tahun 2022) yang		Realisasi Capaian Kinerja dan Anggaran RKPD yang dievaluasi (tahun 2022)		Tingkat Capaian Kinerja dan Realisasi		Realisasi Kinerja Anggaran RKPD s/d Tahun 2022		Tingkat Capaian Kinerja Dan		Perangkat Daerah Penanggung Jawab	Ket.
				5	6	7	8	9 = 8/7 x 100%	10 = 6 + 8	11 = 10/5 x 100%	12	13							
	1.02.02.2.02	Penyediaan Layanan Kesehatan untuk UKM dan UKP Rujukan Tingkat Daerah Kabupaten/Kota	Persentase faskes dengan nilai ukp dan ukm yang naik dari kategori sedang ke kategori baik (%)	12	-	5	-	0	564.753.026,00	0,00	0,00	12,00	564.753.026,00	0	-				
	1.02.02.2.02.01	Pengelolaan Pelayanan Kesehatan Ibu Hamil	Cakupan pelayanan kesehatan ibu hamil (%)	87	19.020.000,00	95,1	51.045.000,00	0	40.875.000,00	0,00	0,80	87,00	59.895.000,00					UPTD PUSKESMAS BOYOLANGU	
	1.02.02.2.02.02	Pengelolaan Pelayanan Kesehatan Ibu Bersalin	Cakupan pelayanan kesehatan ibu bersalin (%)	83	3.150.000,00	93,1	27.785.000,00	0	24.862.500,00	0,00	0,89	83,00	28.012.500,00					UPTD PUSKESMAS BOYOLANGU	
	1.02.02.2.02.03	Pengelolaan Pelayanan Kesehatan Bayi Baru Lahir	Cakupan pelayanan kesehatan bayi (%)	84	2.025.000,00	92,1	15.525.000,00	0	9.900.000,00	0,00	0,64	84,00	11.925.000,00					UPTD PUSKESMAS BOYOLANGU	
	1.02.02.2.02.04	Pengelolaan Pelayanan Kesehatan Balita	Cakupan pelayanan kesehatan anak balita dan anak pra sekolah (%)	100	13.050.000,00	80	61.282.500,00	0	71.075.000,00	0,00	1,16	100,00	84.125.000,00					UPTD PUSKESMAS BOYOLANGU	
	1.02.02.2.02.05	Pengelolaan Pelayanan Kesehatan pada Usia Pendidikan Dasar	Sekolah setingkat SD/MI/SDLB yang melaksanakan pemeriksaan penjangkauan kesehatan (%)	100	22.677.500,00	100	38.072.500,00	0	37.315.000,00	0,00	0,98	100,00	59.992.500,00					UPTD PUSKESMAS BOYOLANGU	
	1.02.02.2.02.06	Pengelolaan Pelayanan Kesehatan pada Usia Produktif	Cakupan pelayanan kesehatan reproduksi dan KB (%)			65	15.875.000,00	0	8.875.000,00	0,00	0,56	-	8.875.000,00					UPTD PUSKESMAS BOYOLANGU	
	1.02.02.2.02.07	Pengelolaan Pelayanan Kesehatan pada Usia Lanjut	Pelayanan Kesehatan pada Usia Lanjut (usia > 60 tahun) yang di screening (%)	92	9.600.000,00	100	3.593.000,00	0	-	0,00	0,00	92,00	9.600.000,00					UPTD PUSKESMAS BOYOLANGU	
	1.02.02.2.02.08	Pengelolaan Pelayanan Kesehatan Penderita Hipertensi	Persentase Pelayanan Kesehatan Penderita Hipertensi sesuai standar (%)	100	-	100	-	0	-	0,00	0,00	100,00	-					UPTD PUSKESMAS BOYOLANGU	
	1.02.02.2.02.09	Pengelolaan Pelayanan Kesehatan Penderita Diabetes Melitus	Persentase Pelayanan kesehatan penderita diabetes melitus sesuai standar pelayanan kesehatan penderita diabetes melitus (%)	100	-	100	-	0	-	0,00	0,00	100,00	-					UPTD PUSKESMAS BOYOLANGU	
	1.02.02.2.02.10	Pengelolaan Pelayanan Kesehatan Orang dengan Gangguan Jiwa Berat	Persentase ODGJ berat mendapatkan pelayanan kesehatan jiwa sesuai standar (%)	100	1.350.000,00	100	18.050.000,00	0	14.900.000,00	0,00	0,83	100,00	16.250.000,00					UPTD PUSKESMAS BOYOLANGU	
	1.02.02.2.02.11	Pengelolaan Pelayanan Kesehatan Orang Terduga Tuberkulosis	Cakupan terduga Tuberkulosis yang mendapatkan pelayanan sesuai standar (%)	66	21.625.000,00	100	27.892.500,00	0	32.062.500,00	0,00	1,15	66,00	53.687.500,00					UPTD PUSKESMAS BOYOLANGU	
	1.02.02.2.02.12	Pengelolaan Pelayanan Kesehatan Orang dengan Risiko Terinfeksi HIV	Cakupan orang berisiko terinfeksi HIV mendapatkan pelayanan sesuai standar (%)	56	15.170.000,00	100	28.192.500,00	0	28.192.500,00	0,00	1,00	56,00	43.362.500,00					UPTD PUSKESMAS BOYOLANGU	
	1.02.02.2.02.13	Pengelolaan Pelayanan Kesehatan bagi Penduduk pada Kondisi Kejadian Luar Biasa (KLB)	Persentase desa yang mengalami KLB dan dilakukan Penanggulangan dalam waktu 1 x 24 jam (%)	100	68.080.000,00	82	46.537.000,00	0	12.950.000,00	0,00	0,28	100,00	81.030.000,00					UPTD PUSKESMAS BOYOLANGU	
	1.02.02.2.02.15	Pengelolaan Pelayanan Kesehatan Gizi Masyarakat	Cakupan Pelayanan Kesehatan Gizi Masyarakat (%)	67	38.328.000,00	75	31.750.000,00	0	16.550.000,00	0,00	0,52	67,00	54.878.000,00					UPTD PUSKESMAS BOYOLANGU	
	1.02.02.2.02.16	Pengelolaan Pelayanan Kesehatan Kerja dan Olahraga	Cakupan Pelayanan Kesehatan Kerja dan Pelayanan Kesehatan Olahraga (%)	50	2.487.500,00	81	52.675.000,00	0	28.440.000,00	0,00	0,54	50,00	30.927.500,00					UPTD PUSKESMAS BOYOLANGU	
	1.02.02.2.02.17	Pengelolaan Pelayanan Kesehatan Lingkungan	Cakupan Pelayanan Kesehatan Lingkungan (%)	92	7.950.000,00	81	30.850.000,00	0	29.250.000,00	0,00	0,95	92,00	37.200.000,00					UPTD PUSKESMAS BOYOLANGU	
	1.02.02.2.02.18	Pengelolaan Pelayanan Promosi Kesehatan	Pelayanan promosi kesehatan (%)	91	18.232.500,00	81	8.655.000,00	0	8.280.000,00	0,00	0,96	91,00	26.512.500,00					UPTD PUSKESMAS BOYOLANGU	
	1.02.02.2.02.20	Pengelolaan Surveilans Kesehatan	Persentase jamaah haji yang diketahui status kesehatannya (%)	0	4.695.000,00	62	8.700.000,00	0	5.400.000,00	0,00	0,62	-	10.095.000,00					UPTD PUSKESMAS BOYOLANGU	
	1.02.02.2.02.22	Pengelolaan Pelayanan Kesehatan Jiwa dan NAPZA	Cakupan Penemuan Kasus Baru gangguan jiwa dan Napza (%)	22	8.700.000,00	20	-	0	-	0,00	0,00	22,00	8.700.000,00					UPTD PUSKESMAS BOYOLANGU	
	1.02.02.2.02.25	Pelayanan Kesehatan Penyakit Menular dan Tidak Menular	Cakupan rerata penemuan dan penanganan penyakit menular (DBD, Malaria, Kusta, ISPA, Diare, IMS, Hepatitis, Leptospirosis, dll) (%)	100	16.332.500,00	100	101.790.000,00	0	84.165.000,00	0,00	0,83	100,00	100.497.500,00					UPTD PUSKESMAS BOYOLANGU	
	1.02.02.2.02.28	Pengambilan dan Pengiriman Spesimen Penyakit Potensial KLB ke Laboratorium Rujukan/Nasional	- ()	0	-	-	-	0	-	0,00	0,00	-	-					UPTD PUSKESMAS BOYOLANGU	
	1.02.02.2.02.33	Operasional Pelayanan Puskesmas	Nilai Kinerja UKP di Puskesmas (%)	79	48.581.600,00	89,9	107.931.000,00	0	93.510.526,00	0,00	0,87	79,00	142.092.126,00					UPTD PUSKESMAS BOYOLANGU	
			Nilai Kinerja UKM di puskesmas (%)	62		91		0		0,00		62,00							

No	Kode	Urusan/Bidang Urusan Pemerintahan daerah dan Program/Kegiatan/Sub Kegiatan	Indikator Kinerja Program(outcome) / Kegiatan(output)	Target Kinerja RPJMD pada Tahun 2023 (Akhir Periode RPJMD)		Realisasi Capaian Kinerja RKPD sampai dengan RKPD Tahun Lalu		Target Kinerja dan Anggaran RKPD Tahun berjalan (Tahun 2022) yang		Realisasi Capaian Kinerja dan Anggaran RKPD yang dievaluasi (tahun 2022)		Tingkat Capaian Kinerja dan Realisasi		Realisasi Kinerja Anggaran RKPD s/d Tahun 2022		Tingkat Capaian Kinerja Dan		Perangkat Daerah Penanggung Jawab	Ket.
				5	6	7	8	9 = 8/7 x 100%	10 = 6 + 8	11 = 10/5 x 100%									
1	2	3	4	K	Rp.	K	Rp.	K	Rp.	K	Rp.	K	Rp.	K	Rp.	K	Rp.	12	13
	1.02.02.2.02.3.6	Investigasi Awal Kejadian Tidak Diharapkan (Kejadian Ikutan Pasca Imunisasi dan Pemberian Obat Massal)	Persentase Kejadian Ikutan Pasca Imunisasi yang dilakukan investigasi (%)	100	1.350.000,00	100	-	0	-	0,00	0,00	100,00	1.350.000,00					UPTD PUSKESMAS BOYOLANGU	
	1.02.02.2.02.3.7	Pelaksanaan Kewaspadaan Dini dan Respon Wabah	- ()	100	-			0	-	0,00	0,00	100,00	-					UPTD PUSKESMAS BOYOLANGU	
			Persentase sinyal kewaspadaan dini yang direspn (%)			92		0		0,00		-							
	1.02.02.2.02.3.9	Pengelolaan Pelayanan Kesehatan Dasar Melalui Pendekatan Keluarga	Jumlah Keluarga yang Sudah Dikunjungi dan Diintervensi Masalah kesehatannya oleh Tenaga Kesehatan Puskesmas (Keluarga)			512	59.100.000,00	0	18.150.000,00	0,00	0,31	-	18.150.000,00					UPTD PUSKESMAS BOYOLANGU	
##	1.02.03	PROGRAM PENINGKATAN KAPASITAS SUMBER DAYA MANUSIA KESEHATAN								0,00	0,00	-	-						
	1.02.03.2.02	Perencanaan Kebutuhan dan Pendayagunaan Sumberdaya Manusia Kesehatan untuk UKP dan UKM di Wilayah Kabupaten/Kota	Persentase dokumen perencanaan kebutuhan tenaga kesehatan di lingkup Dinas Kesehatan (%)	-	79	55		0	68.340.000,00	0,00	0,00	79,00	68.340.000,00	0	-				
	1.02.03.2.02.0.2	Pemenuhan Kebutuhan Sumber Daya Manusia Kesehatan sesuai Standar	Cakupan Pemenuhan Kebutuhan Sumber Daya Manusia Kesehatan sesuai Standar (%)		89	35.244.000,00	55	48.240.000,00	0	68.340.000,00	0,00	1,42	89,00	103.584.000,00				UPTD PUSKESMAS BOYOLANGU	
##	1.02.05	PROGRAM PEMBERDAYAAN MASYARAKAT BIDANG KESEHATAN								0,00	0,00	-	-						
	1.02.05.2.03	Pengembangan dan Pelaksanaan Upaya Kesehatan Bersumber Daya Masyarakat (UKBM) Tingkat Daerah Kabupaten/Kota	Cakupan pengembangan UKBM (%)	-	94	88		0	-	0,00	0,00	94,00	-	0	-				
	1.02.05.2.03.0.1	Bimbingan Teknis dan Supervisi Pengembangan dan Pelaksanaan Upaya Kesehatan Bersumber Daya Masyarakat (UKBM)	Cakupan Pengkajian dan Pembinaan UKBM (%)		100	6.235.000,00	95	-	0	-	0,00	0,00	100,00	6.235.000,00				UPTD PUSKESMAS BOYOLANGU	
##	0.00.01	PROGRAM PENUNJANG URUSAN PEMERINTAHAN DAERAH KABUPATEN/KOTA	Indeks Kepuasan Layanan Kesekretariatan (-)		82					0,00	0,00	-	-						
			Prosentase Fasyankes Pemerintah yang telah BLUD (%)		100					0,00		-	-						
	0.00.01.2.10	Peningkatan Pelayanan BLUD	Nilai IKM BLUD ()	-		70		0	3.528.580.628,00	0,00	0,00	-	3.528.580.628,00	0	-				
			Angka Waktu Pelayanan BLUD (-)			70		0		0,00		-		0					
			Angka Waktu Pelayanan BLUD (bulan)		9			3		0,00		12,00		0					
	0.00.01.2.10.0.1	Pelayanan dan Penunjang Pelayanan BLUD	Nilai Kinerja UKP di Puskesmas (%)		67	5.398.862.657,00	86,93	4.517.191.635,00	0	3.528.580.628,00	0,00	0,78	67,00	8.927.443.285,00				UPTD PUSKESMAS BEJI	
			Nilai Kinerja UKM di puskesmas (%)		76		90,53	0		0,00		76,00							
##	1.02.02	PROGRAM PEMENUHAN UPAYA KESEHATAN PERORANGAN DAN UPAYA KESEHATAN MASYARAKAT								0,00	0,00	-	-						
	1.02.02.2.02	Penyediaan Layanan Kesehatan untuk UKM dan UKP Rujukan Tingkat Daerah Kabupaten/Kota	Persentase faskes dengan nilai ukp dan ukm yang naik dari kategori sedang ke kategori baik (%)	-	12	5		0	621.661.555,00	0,00	0,00	12,00	621.661.555,00	0	-				
	1.02.02.2.02.0.1	Pengelolaan Pelayanan Kesehatan Ibu Hamil	Cakupan pelayanan kesehatan ibu hamil (%)		100	8.475.000,00	95,1	164.821.500,00	0	133.223.500,00	0,00	0,81	100,00	141.698.500,00				UPTD PUSKESMAS BEJI	
	1.02.02.2.02.0.2	Pengelolaan Pelayanan Kesehatan Ibu Bersalin	Cakupan pelayanan kesehatan ibu bersalin (%)		96	2.300.000,00	93,1	21.155.000,00	0	11.392.500,00	0,00	0,54	96,00	13.692.500,00				UPTD PUSKESMAS BEJI	
	1.02.02.2.02.0.3	Pengelolaan Pelayanan Kesehatan Bayi Baru Lahir	Cakupan pelayanan kesehatan bayi (%)		100	1.200.000,00	92,1	36.045.000,00	0	34.087.500,00	0,00	0,95	100,00	35.287.500,00				UPTD PUSKESMAS BEJI	
	1.02.02.2.02.0.4	Pengelolaan Pelayanan Kesehatan Balita	Cakupan pelayanan kesehatan anak balita dan anak pra sekolah (%)		100	28.875.000,00	80	8.660.000,00	0	9.362.500,00	0,00	1,08	100,00	38.237.500,00				UPTD PUSKESMAS BEJI	

No	Kode	Urusan/Bidang Urusan Pemerintahan daerah dan Program/Kegiatan/Sub Kegiatan	Indikator Kinerja Program(outcome) / Kegiatan(output)	Target Kinerja RPJMD pada Tahun 2023 (Akhir Periode RPJMD)		Realisasi Capaian Kinerja RKPD sampai dengan RKPD Tahun Lalu		Target Kinerja dan Anggaran RKPD Tahun berjalan (Tahun 2022) yang		Realisasi Capaian Kinerja dan Anggaran RKPD yang dievaluasi (tahun 2022)		Tingkat Capaian Kinerja dan Realisasi		Realisasi Kinerja Anggaran RKPD s/d Tahun 2022		Tingkat Capaian Kinerja Dan		Perangkat Daerah Penanggung Jawab	Ket.	
				K	Rp.	K	Rp.	K	Rp.	K	Rp.	K	Rp.	K	Rp.	K	Rp.			K
1	2	3	4	5	6	7	8	9	10	11	12	13	14	15	16	17	18	19	20	
	1.02.02.2.02.05	Pengelolaan Pelayanan Kesehatan pada Usia Pendidikan Dasar	Sekolah setingkat SD/MI/SDLB yang melaksanakan pemeriksaan penjarangan kesehatan (%)		100	20.405.000,00	100	46.642.500,00	0	40.168.000,00	0,00	0,86	100,00	60.573.000,00					UPTD PUSKESMAS BEJI	
	1.02.02.2.02.06	Pengelolaan Pelayanan Kesehatan pada Usia Produktif	Cakupan pelayanan kesehatan reproduksi dan KB (%)				65	26.666.000,00	0	7.314.100,00	0,00	0,27	-	7.314.100,00					UPTD PUSKESMAS BEJI	
	1.02.02.2.02.07	Pengelolaan Pelayanan Kesehatan pada Usia Lanjut	Pelayanan Kesehatan pada Usia Lanjut (usia > 60 tahun) yang di screening (%)		50	8.400.000,00	100	3.914.000,00	0	7.600.000,00	0,00	1,94	50,00	16.000.000,00					UPTD PUSKESMAS BEJI	
	1.02.02.2.02.08	Pengelolaan Pelayanan Kesehatan Penderita Hipertensi	Persentase Pelayanan Kesehatan Penderita Hipertensi sesuai standar (%)		100	-	100	-	0	-	0,00	0,00	100,00	-					UPTD PUSKESMAS BEJI	
	1.02.02.2.02.09	Pengelolaan Pelayanan Kesehatan Penderita Diabetes Melitus	Persentase Pelayanan kesehatan penderita diabetes melitus sesuai standar pelayanan kesehatan penderita diabetes melitus (%)		100	-	100	-	0	-	0,00	0,00	100,00	-					UPTD PUSKESMAS BEJI	
	1.02.02.2.02.10	Pengelolaan Pelayanan Kesehatan Orang dengan Gangguan Jiwa Berat	Persentase ODGJ berat mendapatkan pelayanan kesehatan jiwa sesuai standar (%)		100	2.400.000,00	100	4.912.500,00	0	2.212.500,00	0,00	0,45	100,00	4.612.500,00					UPTD PUSKESMAS BEJI	
	1.02.02.2.02.11	Pengelolaan Pelayanan Kesehatan Orang Terduga Tuberkulosis	Cakupan terduga Tuberkulosis yang mendapatkan pelayanan sesuai standar (%)		22	1.050.000,00	100	24.185.000,00	0	24.552.500,00	0,00	1,02	22,00	25.602.500,00					UPTD PUSKESMAS BEJI	
	1.02.02.2.02.12	Pengelolaan Pelayanan Kesehatan Orang dengan Risiko Terinfeksi HIV	Cakupan orang berisiko terinfeksi HIV mendapatkan pelayanan sesuai standar (%)		71	-	100	2.615.000,00	0	4.870.000,00	0,00	1,86	71,00	4.870.000,00					UPTD PUSKESMAS BEJI	
	1.02.02.2.02.13	Pengelolaan Pelayanan Kesehatan bagi Penduduk pada Kondisi Kejadian Luar Biasa (KLB)	Persentase desa yang mengalami KLB dan dilakukan Penanggulangan dalam waktu 1 x 24 jam (%)		100	125.299.900,00	82	50.260.000,00	0	21.750.000,00	0,00	0,43	100,00	147.049.900,00					UPTD PUSKESMAS BEJI	
	1.02.02.2.02.15	Pengelolaan Pelayanan Kesehatan Gizi Masyarakat	Cakupan Pelayanan Kesehatan Gizi Masyarakat (%)		62	18.750.000,00	75	26.012.300,00	0	23.163.500,00	0,00	0,89	62,00	41.913.500,00					UPTD PUSKESMAS BEJI	
	1.02.02.2.02.16	Pengelolaan Pelayanan Kesehatan Kerja dan Olahraga	Cakupan Pelayanan Kesehatan Kerja dan Pelayanan Kesehatan Olahraga (%)		67	525.000,00	81	26.842.000,00	0	12.035.000,00	0,00	0,45	67,00	12.560.000,00					UPTD PUSKESMAS BEJI	
	1.02.02.2.02.17	Pengelolaan Pelayanan Kesehatan Lingkungan	Cakupan Pelayanan Kesehatan Lingkungan (%)		96	34.260.300,00	81	45.516.700,00	0	57.878.400,00	0,00	1,27	96,00	92.138.700,00					UPTD PUSKESMAS BEJI	
	1.02.02.2.02.18	Pengelolaan Pelayanan Promosi Kesehatan	Pelayanan promosi kesehatan (%)		82	24.007.500,00	81	17.982.000,00	0	9.615.000,00	0,00	0,53	82,00	33.622.500,00					UPTD PUSKESMAS BEJI	
	1.02.02.2.02.20	Pengelolaan Surveilans Kesehatan	Persentase jamaah haji yang diketahui status kesehatannya (%)		0	1.600.000,00	62	6.300.000,00	0	3.900.000,00	0,00	0,62	-	5.500.000,00					UPTD PUSKESMAS BEJI	
	1.02.02.2.02.22	Pengelolaan Pelayanan Kesehatan Jiwa dan NAPZA	Cakupan Penemuan Kasus Baru gangguan jiwa dan Napza (%)		88	11.400.000,00	20	-	0	-	0,00	0,00	88,00	11.400.000,00					UPTD PUSKESMAS BEJI	
	1.02.02.2.02.25	Pelayanan Kesehatan Penyakit Menular dan Tidak Menular	Cakupan rerata penemuan dan penanganan penyakit menular (DBD, Malaria, Kusta, ISPA, Diare, IMS, Hepatitis, Leptospirosis, dll) (%)		100	18.496.000,00	100	-	0	110.971.000,00	0,00	0,00	100,00	129.467.000,00					UPTD PUSKESMAS BEJI	
	1.02.02.2.02.28	Pengambilan dan Pengiriman Spesimen Penyakit Potensial KLB ke Laboratorium Rujukan/Nasional	Persentase Spesimen Penyakit Potensial KLB yang terkirim ke Laboratorium Rujukan/Nasional (%)		0	-	100	120.943.500,00	0	-	0,00	0,00	-	-					UPTD PUSKESMAS BEJI	
	1.02.02.2.02.33	Operasional Pelayanan Puskesmas	Nilai Kinerja UKM di puskesmas (%)		67	40.779.000,00	90,53	98.420.000,00	0	71.190.555,00	0,00	0,72	67,00	111.969.555,00					UPTD PUSKESMAS BEJI	
			Nilai Kinerja UKP di Puskesmas (%)		76	-	86,93	-	0	-	0,00	-	76,00	-						
	1.02.02.2.02.36	Investigasi Awal Kejadian Tidak Diharapkan (Kejadian Ikutan Pasca Imunisasi dan Pemberian Obat Massal)	Persentase Kejadian Ikutan Pasca Imunisasi yang dilakukan investigasi (%)		100	150.000,00	100	-	0	-	0,00	0,00	100,00	150.000,00					UPTD PUSKESMAS BEJI	
	1.02.02.2.02.37	Pelaksanaan Kewaspadaan Dini dan Respon Wabah	Persentase sinyal kewaspadaan dini yang direspn (%)		100	-	92	1.200.000,00	0	-	0,00	0,00	100,00	-					UPTD PUSKESMAS BEJI	
	1.02.02.2.02.39	Pengelolaan Pelayanan Kesehatan Dasar Melalui Pendekatan Keluarga	Jumlah Keluarga yang Sudah Dikunjungi dan Dintervensi Masalah kesehatannya oleh Tenaga Kesehatan Puskesmas (Keluarga)				509	71.325.000,00	0	36.375.000,00	0,00	0,51	-	36.375.000,00					UPTD PUSKESMAS BEJI	

No	Kode	Urusan/Bidang Urusan Pemerintahan daerah dan Program/Kegiatan/Sub Kegiatan	Indikator Kinerja Program(outcome) / Kegiatan(output)	Target Kinerja RPJMD pada Tahun 2023 (Akhir Periode RPJMD)		Realisasi Capaian Kinerja RKPD sampai dengan RKPD Tahun Lalu		Target Kinerja dan Anggaran RKPD Tahun berjalan (Tahun 2022) yang		Realisasi Capaian Kinerja dan Anggaran RKPD yang dievaluasi (tahun 2022)		Tingkat Capaian Kinerja dan Realisasi		Realisasi Kinerja Anggaran RKPD s/d Tahun 2022		Tingkat Capaian Kinerja Dan		Perangkat Daerah Penanggung Jawab	Ket.
				5	Rp.	6	Rp.	7	Rp.	8	Rp.	9 = 8/7 x 100%	10 = 6 + 8	11 = 10/5 x 100%					
1	2	3	4	K	Rp.	K	Rp.	K	Rp.	K	Rp.	K	Rp.	K	Rp.	K	Rp.	12	13
#	1.02.03	PROGRAM PENINGKATAN KAPASITAS SUMBER DAYA MANUSIA KESEHATAN										0,00	0,00						
	1.02.03.2.02	Perencanaan Kebutuhan dan Pendayagunaan Sumberdaya Manusia Kesehatan untuk UKP dan UKM di Wilayah Kabupaten/Kota	Persentase dokumen perencanaan kebutuhan tenaga kesehatan di lingkup Dinas Kesehatan (%)			79		55		0	72.360.000,00	0,00	0,00	79,00	72.360.000,00	0	-		
	1.02.03.2.02.02	Pemenuhan Kebutuhan Sumber Daya Manusia Kesehatan sesuai Standar	Cakupan Pemenuhan Kebutuhan Sumber Daya Manusia Kesehatan sesuai Standar (%)			89	56.782.000,00	55	72.360.000,00	0	72.360.000,00	0,00	1,00	89,00	129.142.000,00				UPTD PUSKESMAS BEJI
#	1.02.05	PROGRAM PEMBERDAYAAN MASYARAKAT BIDANG KESEHATAN										0,00	0,00						
	1.02.05.2.03	Pengembangan dan Pelaksanaan Upaya Kesehatan Bersumber Daya Masyarakat (UKBM) Tingkat Daerah Kabupaten/Kota	Cakupan pengembangan UKBM (%)			94		88		0	-	0,00	0,00	94,00	-	0	-		
	1.02.05.2.03.01	Bimbingan Teknis dan Supervisi Pengembangan dan Pelaksanaan Upaya Kesehatan Bersumber Daya Masyarakat (UKBM)	Cakupan Pengkajian dan Pembinaan UKBM (%)			100	17.692.500,00	95	-	0	-	0,00	0,00	100,00	17.692.500,00				UPTD PUSKESMAS BEJI
#	0.00.01	PROGRAM PENUNJANG URUSAN PEMERINTAHAN DAERAH KABUPATEN/KOTA	Indeks Kepuasan Layanan Kesekretariatan (t)			82						0,00	0,00						
			Prosentase Fasyankes Pemerintah yang telah BLUD (%)			100						0,00							
	0.00.01.2.10	Peningkatan Pelayanan BLUD	nilai IKM BLUD (t)			-		70		0	1.025.594.343,00	0,00	0,00	-	1.025.594.343,00	0	-		
			Angka Waktu Pelayanan BLUD (bulan)			12				3		0,00		15,00		0			
	0.00.01.2.10.01	Pelayanan dan Penunjang Pelayanan BLUD	Nilai Kinerja UKM di Puskesmas (%)			91	1.760.000.000,00	91	1.796.922.270,00	0	1.025.594.343,00	0,00	0,57	91,00	2.785.594.343,00				UPTD PUSKESMAS TULUNGAGUNG
			Nilai Kinerja UKP di Puskesmas (%)			91		91		0		0,00		91,00					
#	1.02.02	PROGRAM PEMENUHAN UPAYA KESEHATAN PERORANGAN DAN UPAYA KESEHATAN MASYARAKAT										0,00	0,00						
	1.02.02.2.02	Penyediaan Layanan Kesehatan untuk UKM dan UKP Rujukan Tingkat Daerah Kabupaten/Kota	Persentase faskes dengan nilai ukp dan ukm yang naik dari kategori sedang ke kategori baik (%)			12		5		0	672.872.339,00	0,00	0,00	12,00	672.872.339,00	0	-		
	1.02.02.2.02.01	Pengelolaan Pelayanan Kesehatan Ibu Hamil	Cakupan pelayanan kesehatan ibu hamil (%)			95	21.037.500,00	95,1	78.760.200,00	0	20.000.000,00	0,00	0,25	95,00	41.037.500,00				UPTD PUSKESMAS TULUNGAGUNG
	1.02.02.2.02.02	Pengelolaan Pelayanan Kesehatan Ibu Bersalin	Cakupan pelayanan kesehatan ibu bersalin (%)			93	21.037.500,00	93,1	4.851.100,00	0	2.100.000,00	0,00	0,43	93,00	23.137.500,00				UPTD PUSKESMAS TULUNGAGUNG
	1.02.02.2.02.03	Pengelolaan Pelayanan Kesehatan Bayi Baru Lahir	Cakupan pelayanan kesehatan bayi (%)			92	21.037.500,00	92,1	4.282.500,00	0	3.600.000,00	0,00	0,84	92,00	24.637.500,00				UPTD PUSKESMAS TULUNGAGUNG
	1.02.02.2.02.04	Pengelolaan Pelayanan Kesehatan Balita	Cakupan pelayanan kesehatan anak balita dan anak pra sekolah (%)			80	21.037.500,00	80	30.449.000,00	0	11.250.000,00	0,00	0,37	80,00	32.287.500,00				UPTD PUSKESMAS TULUNGAGUNG
	1.02.02.2.02.05	Pengelolaan Pelayanan Kesehatan pada Usia Pendidikan Dasar	Sekolah setingkat SD/MI/SDLB yang melaksanakan pemeriksaan penjangkauan kesehatan (%)			100	21.037.500,00	100	38.134.600,00	0	25.650.000,00	0,00	0,67	100,00	46.687.500,00				UPTD PUSKESMAS TULUNGAGUNG
	1.02.02.2.02.07	Pengelolaan Pelayanan Kesehatan pada Usia Lanjut	Pelayanan Kesehatan pada Usia Lanjut (usia > 60 tahun) yang di screening (%)			100	21.037.500,00	100	2.453.000,00	0	1.553.000,00	0,00	0,63	100,00	22.590.500,00				UPTD PUSKESMAS TULUNGAGUNG
	1.02.02.2.02.08	Pengelolaan Pelayanan Kesehatan Penderita Hipertensi	- (t)			100	18.128.946,00			0	-	0,00	0,00	100,00	18.128.946,00				UPTD PUSKESMAS TULUNGAGUNG
			Persentase Pelayanan Kesehatan Penderita Hipertensi sesuai standar (%)					100		0		0,00		-					
	1.02.02.2.02.09	Pengelolaan Pelayanan Kesehatan Penderita Diabetes Melitus	- (t)			100	18.128.946,00			0	-	0,00	0,00	100,00	18.128.946,00				UPTD PUSKESMAS TULUNGAGUNG

No	Kode	Urusan/Bidang Urusan Pemerintahan daerah dan Program/Kegiatan/Sub Kegiatan	Indikator Kinerja Program(outcome) / Kegiatan(output)	Target Kinerja RPJMD pada Tahun 2023 (Akhir Periode RPJMD)		Realisasi Capaian Kinerja RKPD sampai dengan RKPD Tahun Lalu		Target Kinerja dan Anggaran RKPD Tahun berjalan (Tahun 2022) yang		Realisasi Capaian Kinerja dan Anggaran RKPD yang dievaluasi (tahun 2022)		Tingkat Capaian Kinerja dan Realisasi		Realisasi Kinerja Anggaran RKPD s/d Tahun 2022		Tingkat Capaian Kinerja Dan		Perangkat Daerah Penanggung Jawab	Ket.	
				K	Rp.	K	Rp.	K	Rp.	K	Rp.	K	Rp.	K	Rp.	K	Rp.			
1	2	3	4	5	6	7	8	9	10	11	12	13	14	15	16	17	18	19	20	
	1.02.02.2.02.10	Pengelolaan Pelayanan Kesehatan Orang dengan Gangguan Jiwa Berat	Persentase ODGJ berat mendapatkan pelayanan kesehatan jiwa sesuai standar (%)		100	21.037.500,00	100	13.759.200,00	0	13.800.000,00	0,00	1,00	100,00	34.837.500,00					UPTD PUSKESMAS TULUNGAGUNG	
	1.02.02.2.02.11	Pengelolaan Pelayanan Kesehatan Orang Terduga Tuberkulosis	Cakupan terduga Tuberkulosis yang mendapatkan pelayanan sesuai standar (%)		100	21.037.500,00	100	10.500.000,00	0	11.400.000,00	0,00	1,09	100,00	32.437.500,00					UPTD PUSKESMAS TULUNGAGUNG	
	1.02.02.2.02.12	Pengelolaan Pelayanan Kesehatan Orang dengan Risiko Terinfeksi HIV	Cakupan orang berisiko terinfeksi HIV mendapatkan pelayanan sesuai standar (%)		100	21.037.500,00	100	31.050.000,00	0	38.400.000,00	0,00	1,24	100,00	59.437.500,00					UPTD PUSKESMAS TULUNGAGUNG	
	1.02.02.2.02.13	Pengelolaan Pelayanan Kesehatan bagi Penduduk pada Kondisi Kejadian Luar Biasa (KLB)	Persentase desa yang mengalami KLB dan dilakukan Penanggulangan dalam waktu 1 x 24 jam (%)		85	290.063.070,00	82	45.034.000,00	0	49.875.000,00	0,00	1,11	85,00	339.938.070,00					UPTD PUSKESMAS TULUNGAGUNG	
	1.02.02.2.02.15	Pengelolaan Pelayanan Kesehatan Gizi Masyarakat	Cakupan Pelayanan Kesehatan Gizi Masyarakat (%)		78	21.037.500,00	75	15.030.000,00	0	17.530.000,00	0,00	1,17	78,00	38.567.500,00					UPTD PUSKESMAS TULUNGAGUNG	
	1.02.02.2.02.16	Pengelolaan Pelayanan Kesehatan Kerja dan Olahraga	Cakupan Pelayanan Kesehatan Kerja dan Pelayanan Kesehatan Olahraga (%)		81	21.037.500,00	81	2.700.000,00	0	2.850.000,00	0,00	1,06	81,00	23.887.500,00					UPTD PUSKESMAS TULUNGAGUNG	
	1.02.02.2.02.17	Pengelolaan Pelayanan Kesehatan Lingkungan	Cakupan Pelayanan Kesehatan Lingkungan (%)		81	8.250.000,00	81	7.500.000,00	0	4.725.000,00	0,00	0,63	81,00	12.975.000,00					UPTD PUSKESMAS TULUNGAGUNG	
	1.02.02.2.02.18	Pengelolaan Pelayanan Promosi Kesehatan	Pelayanan promosi kesehatan (%)		81	33.825.000,00	81	33.888.600,00	0	28.413.600,00	0,00	0,84	81,00	62.238.600,00					UPTD PUSKESMAS TULUNGAGUNG	
	1.02.02.2.02.20	Pengelolaan Surveilans Kesehatan	Persentase jamaah haji yang diketahui status kesehatannya (%)		65	21.037.500,00	62	2.400.000,00	0	450.000,00	0,00	0,19	65,00	21.487.500,00					UPTD PUSKESMAS TULUNGAGUNG	
	1.02.02.2.02.22	Pengelolaan Pelayanan Kesehatan Jiwa dan NAPZA	Cakupan Penemuan Kasus Baru gangguan jiwa dan Napza (%)		20	8.250.000,00	20	-	0	-	0,00	0,00	20,00	8.250.000,00					UPTD PUSKESMAS TULUNGAGUNG	
	1.02.02.2.02.25	Pelayanan Kesehatan Penyakit Menular dan Tidak Menular	Cakupan rerata penemuan dan penanganan penyakit menular (DBD, Malaria, Kusta, ISPA, Diare, IMS, Hepatitis, Leptospirosis, dll) (%)		100	33.745.470,00	100	169.675.800,00	0	135.103.100,00	0,00	0,80	100,00	168.848.570,00					UPTD PUSKESMAS TULUNGAGUNG	
	1.02.02.2.02.28	Pengambilan dan Pengiriman Spesimen Penyakit Potensial KLB ke Laboratorium Rujukan/Nasional	- / -		100	18.128.946,00	-	-	0	-	0,00	0,00	100,00	18.128.946,00					UPTD PUSKESMAS TULUNGAGUNG	
	1.02.02.2.02.33	Operasional Pelayanan Puskesmas	Nilai Kinerja UKP di Puskesmas (%)		91	89.715.813,00	91	323.530.000,00	0	207.997.639,00	0,00	0,64	91,00	297.713.452,00					UPTD PUSKESMAS TULUNGAGUNG	
			Nilai Kinerja UKM di puskesmas (%)		91		91		0		0,00		91,00							
	1.02.02.2.02.36	Investigasi Awal Kejadian Tidak Diharapkan (Kejadian Ikutan Pasca Imunisasi dan Pemberian Obat Massal)	- / -		100	18.128.946,00	-	-	0	-	0,00	0,00	100,00	18.128.946,00					UPTD PUSKESMAS TULUNGAGUNG	
	1.02.02.2.02.37	Pelaksanaan Kewaspadaan Dini dan Respon Wabah	- / -		95	18.128.946,00	-	-	0	-	0,00	0,00	95,00	18.128.946,00					UPTD PUSKESMAS TULUNGAGUNG	
			Persentase sinyal kewaspadaan dini yang direspn (%)				92		0		0,00		-							
	1.02.02.2.02.39	Pengelolaan Pelayanan Kesehatan Dasar Melalui Pendekatan Keluarga	Jumlah Keluarga yang Sudah Dikunjungi dan Diintervensi Masalah kesehatannya oleh Tenaga Kesehatan Puskesmas (Keluarga)				276	143.250.000,00	0	98.175.000,00	0,00	0,69	-	98.175.000,00					UPTD PUSKESMAS TULUNGAGUNG	
##	1.02.03	PROGRAM PENINGKATAN KAPASITAS SUMBER DAYA MANUSIA KESEHATAN									0,00	0,00	-	-						
	1.02.03.2.02	Perencanaan Kebutuhan dan Pendayagunaan Sumberdaya Manusia Kesehatan untuk UKP dan UKM di Wilayah Kabupaten/Kota	Persentase dokumen perencanaan kebutuhan tenaga kesehatan di lingkup Dinas Kesehatan (%)		79		55		0	102.510.000,00	0,00	0,00	79,00	102.510.000,00	0	-				
	1.02.03.2.02.02	Pemenuhan Kebutuhan Sumber Daya Manusia Kesehatan sesuai Standar	Cakupan Pemenuhan Kebutuhan Sumber Daya Manusia Kesehatan sesuai Standar (%)		60	77.536.800,00	55	72.360.000,00	0	102.510.000,00	0,00	1,42	60,00	180.046.800,00					UPTD PUSKESMAS TULUNGAGUNG	
##	1.02.05	PROGRAM PEMBERDAYAAN MASYARAKAT BIDANG KESEHATAN									0,00	0,00	-	-						

No	Kode	Urusan/Bidang Urusan Pemerintahan daerah dan Program/Kegiatan/Sub Kegiatan	Indikator Kinerja Program(outcome) / Kegiatan(output)	Target Kinerja RPJMD pada Tahun 2023 (Akhir Periode RPJMD)		Realisasi Capaian Kinerja RKPD sampai dengan RKPD Tahun Lalu		Target Kinerja dan Anggaran RKPD Tahun berjalan (Tahun 2022) yang		Realisasi Capaian Kinerja dan Anggaran RKPD yang dievaluasi (tahun 2022)		Tingkat Capaian Kinerja dan Realisasi		Realisasi Kinerja Anggaran RKPD s/d Tahun 2022		Tingkat Capaian Kinerja Dan		Perangkat Daerah Penanggung Jawab	Ket.
				K	Rp.	K	Rp.	K	Rp.	K	Rp.	K	Rp.	K	Rp.	K	Rp.		
1	2	3	4	5	6	7	8	9	10	11	12	13	14	15	16	17	18	19	20
	1.02.05.2.03	Pengembangan dan Pelaksanaan Upaya Kesehatan Bersumber Daya Masyarakat (UKBM) Tingkat Daerah Kabupaten/Kota	Cakupan pengembangan UKBM (%)		94		88		0		0,00	0,00		94,00		0			
	1.02.05.2.03.1	Bimbingan Teknis dan Supervisi Pengembangan dan Pelaksanaan Upaya Kesehatan Bersumber Daya Masyarakat (UKBM)	Cakupan Pengkajian dan Pembinaan UKBM (%)		95	21.037.500,00	95	-	0	-	0,00	0,00		95,00	21.037.500,00				UPTD PUSKESMAS TULUNGAGUNG
##	0.00.01	PROGRAM PENUNJANG URUSAN PEMERINTAHAN DAERAH KABUPATEN/KOTA	Indeks Kepuasan Layanan Kesenekaritarian (t)		82						0,00	0,00		-	-				
			Prosentase Fasyankes Pemerintah yang telah BLUD (%)		100						0,00			-	-				
	0.00.01.2.10	Peningkatan Pelayanan BLUD	Angka Waktu Pelayanan BLUD (bulan)		-	9			3	2.997.896.171,00	0,00	0,00		12,00	2.997.896.171,00	0	-		
			nilai IKM BLUD (t)				70		0		0,00			-	-				
	0.00.01.2.10.01	Pelayanan dan Penunjang Pelayanan BLUD	Nilai Kinerja UKM di puskesmas (%)		64	12.443.565.990,00	80	12.233.407.717,00	0	2.997.896.171,00	0,00	0,25		64,00	15.441.462.161,00				UPTD PUSKESMAS KEDUNGGWARU
			Nilai Kinerja UKP di Puskesmas (%)		100		80		0		0,00			100,00					
##	1.02.02	PROGRAM PEMENUHAN UPAYA KESEHATAN PERORANGAN DAN UPAYA KESEHATAN MASYARAKAT									0,00	0,00		-	-				
	1.02.02.2.02	Penyediaan Layanan Kesehatan untuk UKM dan UKP Rujukan Tingkat Daerah Kabupaten/Kota	Presentase faskes dengan nilai ukp dan ukm yang naik dari kategori sedang ke kategori baik (%)		-	12		5	0	521.749.289,00	0,00	0,00		12,00	521.749.289,00	0	-		
	1.02.02.2.02.01	Pengelolaan Pelayanan Kesehatan Ibu Hamil	Cakupan pelayanan kesehatan ibu hamil (%)		93	7.785.000,00	95,1	96.477.500,00	0	32.475.000,00	0,00	0,34		93,00	40.260.000,00				UPTD PUSKESMAS KEDUNGGWARU
	1.02.02.2.02.02	Pengelolaan Pelayanan Kesehatan Ibu Bersalin	Cakupan pelayanan kesehatan ibu bersalin (%)		88	5.400.000,00	93,1	9.360.000,00	0	200.000,00	0,00	0,02		88,00	5.600.000,00				UPTD PUSKESMAS KEDUNGGWARU
	1.02.02.2.02.03	Pengelolaan Pelayanan Kesehatan Bayi Baru Lahir	Cakupan pelayanan kesehatan bayi (%)		92	9.150.000,00	92,1	4.050.000,00	0	4.950.000,00	0,00	1,22		92,00	14.100.000,00				UPTD PUSKESMAS KEDUNGGWARU
	1.02.02.2.02.04	Pengelolaan Pelayanan Kesehatan Balita	Cakupan pelayanan kesehatan anak balita dan anak pra sekolah (%)		95	2.625.000,00	80	82.868.500,00	0	26.810.000,00	0,00	0,32		95,00	29.435.000,00				UPTD PUSKESMAS KEDUNGGWARU
	1.02.02.2.02.05	Pengelolaan Pelayanan Kesehatan pada Usia Pendidikan Dasar	Sekolah setingkat SD/MI/SDLB yang melaksanakan pemeriksaan penjurangan kesehatan (%)		100	29.547.500,00	100	44.472.500,00	0	31.822.500,00	0,00	0,72		100,00	61.370.000,00				UPTD PUSKESMAS KEDUNGGWARU
	1.02.02.2.02.06	Pengelolaan Pelayanan Kesehatan pada Usia Produktif	Cakupan pelayanan kesehatan reproduksi dan KB (%)				65	6.785.000,00	0	750.000,00	0,00	0,11		-	750.000,00				UPTD PUSKESMAS KEDUNGGWARU
	1.02.02.2.02.07	Pengelolaan Pelayanan Kesehatan pada Usia Lanjut	Pelayanan Kesehatan pada Usia Lanjut (usia > 60 tahun) yang di screening (%)		13	19.870.000,00	100	5.100.000,00	0	-	0,00	0,00		13,00	19.870.000,00				UPTD PUSKESMAS KEDUNGGWARU
	1.02.02.2.02.08	Pengelolaan Pelayanan Kesehatan Penderita Hipertensi	Persentase Pelayanan Kesehatan Penderita Hipertensi sesuai standar (%)				100	-	0	-	0,00	0,00		-	-				UPTD PUSKESMAS KEDUNGGWARU
			- / -		100				0		0,00			100,00					
	1.02.02.2.02.09	Pengelolaan Pelayanan Kesehatan Penderita Diabetes Melitus	- / -		100				0		0,00	0,00		100,00					UPTD PUSKESMAS KEDUNGGWARU
	1.02.02.2.02.10	Pengelolaan Pelayanan Kesehatan Orang dengan Gangguan Jiwa Berat	Persentase ODGJ berat mendapatkan pelayanan kesehatan jiwa sesuai standar (%)				100	3.945.000,00	0	3.600.000,00	0,00	0,91		-	3.600.000,00				UPTD PUSKESMAS KEDUNGGWARU
			- / -		100				0		0,00			100,00					
	1.02.02.2.02.11	Pengelolaan Pelayanan Kesehatan Orang Terduga Tuberkulosis	Cakupan terduga Tuberkulosis yang mendapatkan pelayanan sesuai standar (%)		28	10.635.500,00	100	19.875.000,00	0	13.250.000,00	0,00	0,67		28,00	23.885.500,00				UPTD PUSKESMAS KEDUNGGWARU
	1.02.02.2.02.12	Pengelolaan Pelayanan Kesehatan Orang dengan Risiko Terinfeksi HIV	Cakupan orang berisiko terinfeksi HIV mendapatkan pelayanan sesuai standar (%)		72	300.000,00	100	4.200.000,00	0	2.625.000,00	0,00	0,63		72,00	2.925.000,00				UPTD PUSKESMAS KEDUNGGWARU
	1.02.02.2.02.13	Pengelolaan Pelayanan Kesehatan bagi Penduduk pada Kondisi Kejadian Luar Biasa (KLB)	Persentase desa yang mengalami KLB dan dilakukan Penanggulangan dalam waktu 1 x 24 jam (%)		100	98.335.000,00	82	58.560.000,00	0	59.600.000,00	0,00	1,02		100,00	157.935.000,00				UPTD PUSKESMAS KEDUNGGWARU
	1.02.02.2.02.15	Pengelolaan Pelayanan Kesehatan Gizi Masyarakat	Cakupan Pelayanan Kesehatan Gizi Masyarakat (%)		100	18.300.000,00	75	61.870.000,00	0	33.470.000,00	0,00	0,54		100,00	51.770.000,00				UPTD PUSKESMAS KEDUNGGWARU

No	Kode	Urusan/Bidang Urusan Pemerintahan daerah dan Program/Kegiatan/Sub Kegiatan	Indikator Kinerja Program(outcome) / Kegiatan(output)	Target Kinerja RPJMD pada Tahun 2023 (Akhir Periode RPJMD)		Realisasi Capaian Kinerja RKPd sampai dengan RKPd Tahun Lalu		Target Kinerja dan Anggaran RKPd Tahun berjalan (Tahun 2022) yang		Realisasi Capaian Kinerja dan Anggaran RKPd yang dievaluasi (tahun 2022)		Tingkat Capaian Kinerja dan Realisasi		Realisasi Kinerja Anggaran RKPd s/d Tahun 2022		Tingkat Capaian Kinerja Dan		Perangkat Daerah Penanggung Jawab	Ket.	
				K	Rp.	K	Rp.	K	Rp.	K	Rp.	K	Rp.	K	Rp.	K	Rp.			
1	2	3	4	5	6	7	8	9	10	11	12	13	14	15	16	17	18	19	20	
	1.02.02.2.02.16	Pengelolaan Pelayanan Kesehatan Kerja dan Olahraga	Cakupan Pelayanan Kesehatan Kerja dan Pelayanan Kesehatan Olahraga (%)		76	1.125.000,00	81	25.470.000,00	0	4.800.000,00	0,00	0,19	76,00	5.925.000,00					UPTD PUSKESMAS KEDUNGGWARU	
	1.02.02.2.02.17	Pengelolaan Pelayanan Kesehatan Lingkungan	Cakupan Pelayanan Kesehatan Lingkungan (%)		79	15.425.000,00	81	42.562.500,00	0	35.387.500,00	0,00	0,83	79,00	50.812.500,00					UPTD PUSKESMAS KEDUNGGWARU	
	1.02.02.2.02.18	Pengelolaan Pelayanan Promosi Kesehatan	Pelayanan promosi kesehatan (%)		85	15.725.000,00	81	7.012.000,00	0	5.290.000,00	0,00	0,75	85,00	21.015.000,00					UPTD PUSKESMAS KEDUNGGWARU	
	1.02.02.2.02.20	Pengelolaan Surveilans Kesehatan	Persentase jamaah haji yang diketahui status kesehatannya (%)		0	11.625.000,00	62	10.350.000,00	0	12.450.000,00	0,00	1,20	-	24.075.000,00					UPTD PUSKESMAS KEDUNGGWARU	
	1.02.02.2.02.22	Pengelolaan Pelayanan Kesehatan Jiwa dan NAPZA	Cakupan Penemuan Kasus Baru gangguan jiwa dan Napza (%)		0	19.125.000,00	20	-	0	-	0,00	0,00	-	19.125.000,00					UPTD PUSKESMAS KEDUNGGWARU	
	1.02.02.2.02.25	Pelayanan Kesehatan Penyakit Menular dan Tidak Menular	Cakupan rerata penemuan dan penanganan penyakit menular (DBD, Malaria, Kusta, ISPA, Diare, IMS, Hepatitis, Leptospirosis, dll) (%)		100	30.900.000,00	100	199.009.000,00	0	171.105.000,00	0,00	0,86	100,00	202.005.000,00					UPTD PUSKESMAS KEDUNGGWARU	
	1.02.02.2.02.28	Pengambilan dan Pengiriman Spesimen Penyakit Potensial KLB ke Laboratorium Rujukan/Nasional	- / -		100	-	-	-	0	-	0,00	0,00	100,00	-					UPTD PUSKESMAS KEDUNGGWARU	
	1.02.02.2.02.33	Operasional Pelayanan Puskesmas	Nilai Kinerja UKM di Puskesmas (%)		64	47.485.200,00	80	129.902.000,00	0	73.714.289,00	0,00	0,57	64,00	121.199.489,00					UPTD PUSKESMAS KEDUNGGWARU	
			Nilai Kinerja UKP di Puskesmas (%)		100	-	80	-	0	-	0,00	0,00	100,00	-						
	1.02.02.2.02.36	Investigasi Awal Kejadian Tidak Diharapkan (Kejadian Ikutan Pasca Imunisasi dan Pemberian Obat Masal)	Persentase Kejadian Ikutan Pasca Imunisasi yang dilakukan investigasi (%)		100	300.000,00	100	-	0	-	0,00	0,00	100,00	300.000,00					UPTD PUSKESMAS KEDUNGGWARU	
	1.02.02.2.02.37	Pelaksanaan Kewaspadaan Dini dan Respon Wabah	Persentase sinyal kewaspadaan dini yang direspon (%)		100	-	92	600.000,00	0	450.000,00	0,00	0,75	100,00	450.000,00					UPTD PUSKESMAS KEDUNGGWARU	
	1.02.02.2.02.39	Pengelolaan Pelayanan Kesehatan Dasar Melalui Pendekatan Keluarga	Jumlah Keluarga yang Sudah Dikunjungi dan Diintervensi Masalah kesehatannya oleh Tenaga Kesehatan Puskesmas (Keluarga)				35	36.375.000,00	0	9.000.000,00	0,00	0,25	-	9.000.000,00					UPTD PUSKESMAS KEDUNGGWARU	
	## 1.02.03	PROGRAM PENINGKATAN KAPASITAS SUMBER DAYA MANUSIA KESEHATAN									0,00	0,00	-	-						
	1.02.03.2.02	Perencanaan Kebutuhan dan Pendayagunaan Sumberdaya Manusia Kesehatan untuk UKP dan UKM di Wilayah Kabupaten/Kota	Persentase dokumen perencanaan kebutuhan tenaga kesehatan di lingkup Dinas Kesehatan (%)		79	-	55	-	0	68.340.000,00	0,00	0,00	79,00	68.340.000,00	0	-				
	1.02.03.2.02.02	Pemenuhan Kebutuhan Sumber Daya Manusia Kesehatan sesuai Standar	Cakupan Pemenuhan Kebutuhan Sumber Daya Manusia Kesehatan sesuai Standar (%)		94	46.992.000,00	55	48.240.000,00	0	68.340.000,00	0,00	1,42	94,00	115.332.000,00					UPTD PUSKESMAS KEDUNGGWARU	
	## 1.02.05	PROGRAM PEMBERDAYAAN MASYARAKAT BIDANG KESEHATAN									0,00	0,00	-	-						
	1.02.05.2.03	Pengembangan dan Pelaksanaan Upaya Kesehatan Bersumber Daya Masyarakat (UKBM) Tingkat Daerah Kabupaten/Kota	Cakupan pengembangan UKBM (%)		439.564.000,00	94	88	-	0	-	0,00	0,00	94,00	-	0	-				
	1.02.05.2.03.01	Bimbingan Teknis dan Supervisi Pengembangan dan Pelaksanaan Upaya Kesehatan Bersumber Daya Masyarakat (UKBM)	Cakupan Pengkajian dan Pembinaan UKBM (%)		100	-	95	-	0	-	0,00	0,00	100,00	-					UPTD PUSKESMAS KEDUNGGWARU	
	## 0.00.01	PROGRAM PENUNJANG URUSAN PEMERINTAHAN DAERAH KABUPATEN/KOTA	Indeks Kepuasan Layanan Kesekretariatan (t)	82							0,00	0,00	-	-						
			Prosentase Fasyankes Pemerintah yang telah BLUD (%)	100							0,00	0,00	-	-						
	0.00.01.2.10	Peningkatan Pelayanan BLUD	Nilai IKM BLUD (t)		-		70		0	1.269.091.425,00	0,00	0,00	-	1.269.091.425,00	0	-				
			Angka Waktu Pelayanan BLUD (bulan)		9		12		3		0,25		12,00		0					
	0.00.01.2.10.01	Pelayanan dan Penunjang Pelayanan BLUD	Nilai Kinerja UKP di Puskesmas (%)		50	1.086.747.450,00	91	1.410.476.339,00	0	1.269.091.425,00	0,00	0,90	50,00	2.355.838.875,00					UPTD PUSKESMAS SIMO	

No	Kode	Urusan/Bidang Urusan Pemerintahan daerah dan Program/Kegiatan/Sub Kegiatan	Indikator Kinerja Program(outcome) / Kegiatan(output)	Target Kinerja RPJMD pada Tahun 2023 (Akhir Periode RPJMD)		Realisasi Capaian Kinerja RKPD sampai dengan RKPD Tahun Lalu		Target Kinerja dan Anggaran RKPD Tahun berjalan (Tahun 2022) yang		Realisasi Capaian Kinerja dan Anggaran RKPD yang dievaluasi (tahun 2022)		Tingkat Capaian Kinerja dan Realisasi		Realisasi Kinerja Anggaran RKPD s/d Tahun 2022		Tingkat Capaian Kinerja Dan		Perangkat Daerah Penanggung Jawab	Ket.
				K	Rp.	K	Rp.	K	Rp.	K	Rp.	K	Rp.	K	Rp.	K	Rp.		
1	2	3	4	K	Rp.	K	Rp.	K	Rp.	K	Rp.	K	Rp.	K	Rp.	K	Rp.	12	13
			Nilai Kinerja UKM di puskesmas (%)			78		90		0		0,00		78,00					
##	1.02.02	PROGRAM PEMENUHAN UPAYA KESEHATAN PERORANGAN DAN UPAYA KESEHATAN MASYARAKAT										0,00	0,00	-	-				
	1.02.02.2.02	Penyediaan Layanan Kesehatan untuk UKM dan UKP Rujukan Tingkat Daerah Kabupaten/Kota	Presentase faskes dengan nilai ukp dan ukm yang naik dari kategori sedang ke kategori baik (%)			12		5		0	755.679.960,00	0,00	0,00	12,00	755.679.960,00	0	-		
	1.02.02.2.02.01	Pengelolaan Pelayanan Kesehatan Ibu Hamil	Cakupan pelayanan kesehatan ibu hamil (%)			100	2.775.000,00	95,1	49.087.500,00	0	45.372.100,00	0,00	0,92	100,00	48.147.100,00			UPTD PUSKESMAS SIMO	
	1.02.02.2.02.02	Pengelolaan Pelayanan Kesehatan Ibu Bersalin	Cakupan pelayanan kesehatan ibu bersalin (%)			96	3.365.000,00	93,1	25.023.500,00	0	29.376.000,00	0,00	1,17	96,00	32.741.000,00			UPTD PUSKESMAS SIMO	
	1.02.02.2.02.03	Pengelolaan Pelayanan Kesehatan Bayi Baru Lahir	Cakupan pelayanan kesehatan bayi (%)			92	300.000,00	92,1	7.260.000,00	0	6.000.000,00	0,00	0,83	92,00	6.300.000,00			UPTD PUSKESMAS SIMO	
	1.02.02.2.02.04	Pengelolaan Pelayanan Kesehatan Balita	Cakupan pelayanan kesehatan anak balita dan anak pra sekolah (%)			87	4.145.000,00	80	59.594.500,00	0	60.362.500,00	0,00	1,01	87,00	64.507.500,00			UPTD PUSKESMAS SIMO	
	1.02.02.2.02.05	Pengelolaan Pelayanan Kesehatan pada Usia Pendidikan Dasar	Sekolah setingkat SD/MI/SDLB yang melaksanakan pemeriksaan penjangkaran kesehatan (%)			100	19.425.000,00	100	52.144.500,00	0	48.531.500,00	0,00	0,93	100,00	67.956.500,00			UPTD PUSKESMAS SIMO	
	1.02.02.2.02.06	Pengelolaan Pelayanan Kesehatan pada Usia Produktif	Cakupan pelayanan kesehatan reproduksi dan KB (%)					65	37.239.500,00	0	18.130.000,00	0,00	0,49	-	18.130.000,00			UPTD PUSKESMAS SIMO	
	1.02.02.2.02.07	Pengelolaan Pelayanan Kesehatan pada Usia Lanjut	Pelayanan Kesehatan pada Usia Lanjut (usia > 60 tahun) yang di screening (%)			70	6.300.000,00	100	3.372.500,00	0	2.472.500,00	0,00	0,73	70,00	8.772.500,00			UPTD PUSKESMAS SIMO	
	1.02.02.2.02.08	Pengelolaan Pelayanan Kesehatan Penderita Hipertensi	Persentase Pelayanan Kesehatan Penderita Hipertensi sesuai standar (%)					100	-	0	-	0,00	0,00	-	-			UPTD PUSKESMAS SIMO	
			- / -			35				0		0,00		35,00					
	1.02.02.2.02.09	Pengelolaan Pelayanan Kesehatan Penderita Diabetes Melitus	- / -			100	-			0	-	0,00	0,00	100,00	-			UPTD PUSKESMAS SIMO	
	1.02.02.2.02.10	Pengelolaan Pelayanan Kesehatan Orang dengan Gangguan Jiwa Berat	Persentase ODGJ berat mendapatkan pelayanan kesehatan jiwa sesuai standar (%)					100	14.112.500,00	0	12.612.500,00	0,00	0,89	-	12.612.500,00			UPTD PUSKESMAS SIMO	
			/			100				0		0,00		100,00					
	1.02.02.2.02.11	Pengelolaan Pelayanan Kesehatan Orang Terduga Tuberkulosis	Cakupan terduga Tuberkulosis yang mendapatkan pelayanan sesuai standar (%)			60	-	100	21.815.000,00	0	22.315.000,00	0,00	1,02	60,00	22.315.000,00			UPTD PUSKESMAS SIMO	
	1.02.02.2.02.12	Pengelolaan Pelayanan Kesehatan Orang dengan Risiko Terinfeksi HIV	Cakupan orang berisiko terinfeksi HIV mendapatkan pelayanan sesuai standar (%)			100	4.346.000,00	100	19.940.800,00	0	20.315.800,00	0,00	1,02	100,00	24.661.800,00			UPTD PUSKESMAS SIMO	
	1.02.02.2.02.13	Pengelolaan Pelayanan Kesehatan bagi Penduduk pada Kondisi Kejadian Luar Biasa (KLB)	Persentase desa yang mengalami KLB dan dilakukan Penanggulangan dalam waktu 1 x 24 jam (%)			100	125.755.800,00	82	44.746.000,00	0	24.075.000,00	0,00	0,54	100,00	149.830.800,00			UPTD PUSKESMAS SIMO	
	1.02.02.2.02.15	Pengelolaan Pelayanan Kesehatan Gizi Masyarakat	Cakupan Pelayanan Kesehatan Gizi Masyarakat (%)			93	4.100.000,00	75	52.334.000,00	0	53.417.000,00	0,00	1,02	93,00	57.517.000,00			UPTD PUSKESMAS SIMO	
	1.02.02.2.02.16	Pengelolaan Pelayanan Kesehatan Kerja dan Olahraga	Cakupan Pelayanan Kesehatan Kerja dan Pelayanan Kesehatan Olahraga (%)			83	1.767.500,00	81	62.875.000,00	0	52.437.500,00	0,00	0,83	83,00	54.205.000,00			UPTD PUSKESMAS SIMO	
	1.02.02.2.02.17	Pengelolaan Pelayanan Kesehatan Lingkungan	Cakupan Pelayanan Kesehatan Lingkungan (%)			99	9.569.000,00	81	26.007.500,00	0	26.007.500,00	0,00	1,00	99,00	35.576.500,00			UPTD PUSKESMAS SIMO	
	1.02.02.2.02.18	Pengelolaan Pelayanan Promosi Kesehatan	Pelayanan promosi kesehatan (%)			78	12.572.500,00	81	9.326.000,00	0	11.277.600,00	0,00	1,21	78,00	23.850.100,00			UPTD PUSKESMAS SIMO	
	1.02.02.2.02.20	Pengelolaan Surveilans Kesehatan	Persentase jamaah haji yang diketahui status kesehatannya (%)			0	300.000,00	62	7.620.000,00	0	8.940.000,00	0,00	1,17	-	9.240.000,00			UPTD PUSKESMAS SIMO	
	1.02.02.2.02.22	Pengelolaan Pelayanan Kesehatan Jiwa dan NAPZA	Cakupan Penemuan Kasus Baru gangguan jiwa dan Napza (%)			60	5.700.000,00	20	-	0	-	0,00	0,00	60,00	5.700.000,00			UPTD PUSKESMAS SIMO	
	1.02.02.2.02.25	Pelayanan Kesehatan Penyakit Menular dan Tidak Menular	Cakupan rerata penemuan dan penanganan penyakit menular (DBD, Malaria, Kusta, ISPA, Diare, IMS, Hepatitis, Leptospirosis, dll) (%)			100	117.717.500,00	100	196.024.200,00	0	183.493.600,00	0,00	0,94	100,00	301.211.100,00			UPTD PUSKESMAS SIMO	

No	Kode	Urusan/Bidang Urusan Pemerintahan daerah dan Program/Kegiatan/Sub Kegiatan	Indikator Kinerja Program(outcome) / Kegiatan(output)	Target Kinerja RPJMD pada Tahun 2023 (Akhir Periode RPJMD)		Realisasi Capaian Kinerja RKPD sampai dengan RKPD Tahun Lalu		Target Kinerja dan Anggaran RKPD Tahun berjalan (Tahun 2022) yang		Realisasi Capaian Kinerja dan Anggaran RKPD yang dievaluasi (tahun 2022)		Tingkat Capaian Kinerja dan Realisasi 9 = 8/7 x 100%		Realisasi Kinerja Anggaran RKPD s/d Tahun 2022		Tingkat Capaian Kinerja Dan 11 = 10/5 x 100%		Perangkat Daerah Penanggung Jawab	Ket.	
				K	Rp.	K	Rp.	K	Rp.	K	Rp.	K	Rp.	K	Rp.	K	Rp.			
1	2	3	4	5	6	7	8	9	10	11	12	13								
	1.02.02.2.02.2.8	Pengambilan dan Pengiriman Spesimen Penyakit Potensial KLB ke Laboratorium Rujukan/Nasional	- /		0				0		0,00	0,00								UPTD PUSKESMAS SIMO
	1.02.02.2.02.3.3	Operasional Pelayanan Puskesmas	Nilai Kinerja UKM di Puskesmas (%)		78	66.506.600,00		90	122.497.000,00	0	116.818.860,00	0,00	0,95	78,00	183.325.460,00					UPTD PUSKESMAS SIMO
			Nilai Kinerja UKP di Puskesmas (%)		50			91		0		0,00		50,00						
	1.02.02.2.02.3.6	Investigasi Awal Kejadian Tidak Diharapkan (Kejadian Ikutan Pasca Imunisasi dan Pemberian Obat Massal)	Persentase Kejadian Ikutan Pasca Imunisasi yang dilakukan investigasi (%)		100	300.000,00		100		0		0,00	0,00	100,00	300.000,00					UPTD PUSKESMAS SIMO
	1.02.02.2.02.3.7	Pelaksanaan Kewaspadaan Dini dan Respon Wabah	Persentase sinyal kewaspadaan dini yang direspn (%)					92		0		0,00	0,00							UPTD PUSKESMAS SIMO
			/		100					0		0,00		100,00						
	1.02.02.2.02.3.9	Pengelolaan Pelayanan Kesehatan Dasar Melalui Pendekatan Keluarga	Jumlah Keluarga yang Sudah Dikunjungi dan Diintervensi Masalah kesehatannya oleh Tenaga Kesehatan Puskesmas (Keluarga)					79	18.225.000,00	0	13.725.000,00	0,00	0,75		13.725.000,00					UPTD PUSKESMAS SIMO
	## 1.02.03	PROGRAM PENINGKATAN KAPASITAS SUMBER DAYA MANUSIA KESEHATAN										0,00	0,00							
	1.02.03.2.02	Perencanaan Kebutuhan dan Pendayagunaan Sumberdaya Manusia Kesehatan untuk UKP dan UKM di Wilayah Kabupaten/Kota	Persentase dokumen perencanaan kebutuhan tenaga kesehatan di lingkup Dinas Kesehatan (%)			79		55		0	72.360.000,00	0,00	0,00	79,00	72.360.000,00	0				
	1.02.03.2.02.0.2	Pemenuhan Kebutuhan Sumber Daya Manusia Kesehatan sesuai Standar	Cakupan Pemenuhan Kebutuhan Sumber Daya Manusia Kesehatan sesuai Standar (%)		100	70.488.000,00		55	72.360.000,00	0	72.360.000,00	0,00	1,00	100,00	142.848.000,00					UPTD PUSKESMAS SIMO
	## 1.02.05	PROGRAM PEMBERDAYAAN MASYARAKAT BIDANG KESEHATAN										0,00	0,00							
	1.02.05.2.03	Pengembangan dan Pelaksanaan Upaya Kesehatan Bersumber Daya Masyarakat (UKBM) Tingkat Daerah Kabupaten/Kota	Cakupan pengembangan UKBM (%)			94		88		0		0,00	0,00	94,00		0				
	1.02.05.2.03.0.1	Bimbingan Teknis dan Supervisi Pengembangan dan Pelaksanaan Upaya Kesehatan Bersumber Daya Masyarakat (UKBM)	Cakupan Pengkajian dan Pembinaan UKBM (%)		100	47.094.500,00		95		0		0,00	0,00	100,00	47.094.500,00					UPTD PUSKESMAS SIMO
	## 0.00.01	PROGRAM PENUNJANG URUSAN PEMERINTAHAN DAERAH KABUPATEN/KOTA	Indeks Kepuasan Layanan Kesekretariatan (t)		82							0,00	0,00							
			Prosentase Fasyankes Pemerintah yang telah BLUD (%)		100							0,00								
	0.00.01.2.10	Peningkatan Pelayanan BLUD	Angka Waktu Pelayanan BLUD (bulan)			9				3	2.062.989.254,00	0,00	0,00	12,00	2.062.989.254,00	0				
			nilai IKM BLUD /					70		0		0,00				0				
	0.00.01.2.10.0.1	Pelayanan dan Penunjang Pelayanan BLUD	Nilai Kinerja UKP di Puskesmas (%)		90	1.215.629.703,00		91,31	2.485.564.824,00	0	2.062.989.254,00	0,00	0,83	90,00	3.278.618.957,00					UPTD PUSKESMAS NGANTRU
			Nilai Kinerja UKM di puskesmas (%)		69			91,6		0		0,00		69,00						
	## 1.02.02	PROGRAM PEMENUHAN UPAYA KESEHATAN PERORANGAN DAN UPAYA KESEHATAN MASYARAKAT										0,00	0,00							
	1.02.02.2.02	Penyediaan Layanan Kesehatan untuk UKM dan UKP Rujukan Tingkat Daerah Kabupaten/Kota	Persentase faskes dengan nilai ukp dan ukm yang naik dari kategori sedang ke kategori baik (%)			12		5		0	520.048.907,00	0,00	0,00	12,00	520.048.907,00	0				
	1.02.02.2.02.0.1	Pengelolaan Pelayanan Kesehatan Ibu Hamil	Cakupan pelayanan kesehatan ibu hamil (%)		97	14.400.000,00		95,1	61.039.000,00	0	55.245.000,00	0,00	0,91	97,00	69.645.000,00					UPTD PUSKESMAS NGANTRU
	1.02.02.2.02.0.2	Pengelolaan Pelayanan Kesehatan Ibu Bersalin	Cakupan pelayanan kesehatan ibu bersalin (%)		94	5.475.000,00		93,1	23.878.500,00	0	16.912.500,00	0,00	0,71	94,00	22.387.500,00					UPTD PUSKESMAS NGANTRU
	1.02.02.2.02.0.3	Pengelolaan Pelayanan Kesehatan Bayi Baru Lahir	Cakupan pelayanan kesehatan bayi (%)		91	5.025.000,00		92,1	11.500.000,00	0	3.600.000,00	0,00	0,31	91,00	8.625.000,00					UPTD PUSKESMAS NGANTRU

No	Kode	Urusan/Bidang Urusan Pemerintahan daerah dan Program/Kegiatan/Sub Kegiatan	Indikator Kinerja Program(outcome) / Kegiatan(output)	Target Kinerja RPJMD pada Tahun 2023 (Akhir Periode RPJMD)		Realisasi Capaian Kinerja RKPD sampai dengan RKPD Tahun Lalu		Target Kinerja dan Anggaran RKPD Tahun berjalan (Tahun 2022) yang		Realisasi Capaian Kinerja dan Anggaran RKPD yang dievaluasi (tahun 2022)		Tingkat Capaian Kinerja dan Realisasi		Realisasi Kinerja Anggaran RKPD s/d Tahun 2022		Tingkat Capaian Kinerja Dan		Perangkat Daerah Penanggung Jawab	Ket.
				5	6	7	8	9 = 8/7 x 100%	10 = 6 + 8	11 = 10/5 x 100%	12	13							
1	2	3	4	K	Rp.	K	Rp.	K	Rp.	K	Rp.	K	Rp.	K	Rp.	K	Rp.	12	13
	1.02.02.2.02.04	Pengelolaan Pelayanan Kesehatan Balita	Cakupan pelayanan kesehatan anak balita dan anak pra sekolah (%)			100	11.280.000,00	80	36.596.500,00	0	24.956.500,00	0,00	0,68	100,00	36.236.500,00			UPTD PUSKESMAS NGANTRU	
	1.02.02.2.02.05	Pengelolaan Pelayanan Kesehatan pada Usia Pendidikan Dasar	Sekolah setingkat SD/MI/SDLB yang melaksanakan pemeriksaan penjarangan kesehatan (%)			100	14.595.000,00	100	35.544.800,00	0	15.195.000,00	0,00	0,43	100,00	29.790.000,00			UPTD PUSKESMAS NGANTRU	
	1.02.02.2.02.06	Pengelolaan Pelayanan Kesehatan pada Usia Produktif	Cakupan pelayanan kesehatan reproduksi dan KB (%)					65	17.869.000,00	0	2.997.500,00	0,00	0,17	-	2.997.500,00			UPTD PUSKESMAS NGANTRU	
	1.02.02.2.02.07	Pengelolaan Pelayanan Kesehatan pada Usia Lanjut	Pelayanan Kesehatan pada Usia Lanjut (usia > 60 tahun) yang di screening (%)			36	16.525.000,00	100	4.155.000,00	0	-	0,00	0,00	36,00	16.525.000,00			UPTD PUSKESMAS NGANTRU	
	1.02.02.2.02.08	Pengelolaan Pelayanan Kesehatan Penderita Hipertensi	Persentase Pelayanan Kesehatan Penderita Hipertensi sesuai standar (%)			83	900.000,00	100	-	0	-	0,00	0,00	83,00	900.000,00			UPTD PUSKESMAS NGANTRU	
	1.02.02.2.02.09	Pengelolaan Pelayanan Kesehatan Penderita Diabetes Melitus	Persentase Pelayanan kesehatan penderita diabetes melitus sesuai standar pelayanan kesehatan penderita diabetes melitus (%)			100	900.000,00	100	-	0	-	0,00	0,00	100,00	900.000,00			UPTD PUSKESMAS NGANTRU	
	1.02.02.2.02.10	Pengelolaan Pelayanan Kesehatan Orang dengan Gangguan Jiwa Berat	Persentase ODGJ berat mendapatkan pelayanan kesehatan jiwa sesuai standar (%)			100	3.000.000,00	100	28.180.000,00	0	14.550.000,00	0,00	0,52	100,00	17.550.000,00			UPTD PUSKESMAS NGANTRU	
	1.02.02.2.02.11	Pengelolaan Pelayanan Kesehatan Orang Terduga Tuberkulosis	Cakupan terduga Tuberkulosis yang mendapatkan pelayanan sesuai standar (%)			18	1.500.000,00	100	-	0	-	0,00	0,00	18,00	1.500.000,00			UPTD PUSKESMAS NGANTRU	
	1.02.02.2.02.12	Pengelolaan Pelayanan Kesehatan Orang dengan Risiko Terinfeksi HIV	Cakupan orang berisiko terinfeksi HIV mendapatkan pelayanan sesuai standar (%)			75	150.000,00	100	-	0	-	0,00	0,00	75,00	150.000,00			UPTD PUSKESMAS NGANTRU	
	1.02.02.2.02.13	Pengelolaan Pelayanan Kesehatan bagi Penduduk pada Kondisi Kejadian Luar Biasa (KLB)	Persentase desa yang mengalami KLB dan dilakukan Penanggulangan dalam waktu 1 x 24 jam (%)			100	172.824.200,00	82	47.783.000,00	0	20.520.000,00	0,00	0,43	100,00	193.344.200,00			UPTD PUSKESMAS NGANTRU	
	1.02.02.2.02.15	Pengelolaan Pelayanan Kesehatan Gizi Masyarakat	Cakupan Pelayanan Kesehatan Gizi Masyarakat (%)			100	11.550.000,00	75	58.205.000,00	0	57.502.500,00	0,00	0,99	100,00	69.052.500,00			UPTD PUSKESMAS NGANTRU	
	1.02.02.2.02.16	Pengelolaan Pelayanan Kesehatan Kerja dan Olahraga	Cakupan Pelayanan Kesehatan Kerja dan Pelayanan Kesehatan Olahraga (%)			88	1.200.000,00	81	9.825.000,00	0	8.925.000,00	0,00	0,91	88,00	10.125.000,00			UPTD PUSKESMAS NGANTRU	
	1.02.02.2.02.17	Pengelolaan Pelayanan Kesehatan Lingkungan	Cakupan Pelayanan Kesehatan Lingkungan (%)			84	16.198.000,00	81	12.125.000,00	0	10.180.000,00	0,00	0,84	84,00	26.378.000,00			UPTD PUSKESMAS NGANTRU	
	1.02.02.2.02.18	Pengelolaan Pelayanan Promosi Kesehatan	Pelayananan promosi kesehatan (%)			88	3.300.000,00	81	4.818.700,00	0	3.618.700,00	0,00	0,75	88,00	6.918.700,00			UPTD PUSKESMAS NGANTRU	
	1.02.02.2.02.20	Pengelolaan Surveilans Kesehatan	Persentase jamaah haji yang diketahui status kesehatannya (%)			0	-	62	10.275.000,00	0	4.950.000,00	0,00	0,48	-	4.950.000,00			UPTD PUSKESMAS NGANTRU	
	1.02.02.2.02.22	Pengelolaan Pelayanan Kesehatan Jiwa dan NAPZA	Cakupan Penemuan Kasus Baru gangguan jiwa dan Napza (%)			1	4.800.000,00	20	-	0	-	0,00	0,00	1,00	4.800.000,00			UPTD PUSKESMAS NGANTRU	
	1.02.02.2.02.25	Pelayanan Kesehatan Penyakit Menular dan Tidak Menular	Cakupan rerata penemuan dan penanganan penyakit menular (DBD, Malaria, Kusta, ISPA, Diare, IMS, Hepatitis, Leptospirosis, dll) (%)			100	20.975.000,00	100	173.653.000,00	0	127.996.300,00	0,00	0,74	100,00	148.971.300,00			UPTD PUSKESMAS NGANTRU	
	1.02.02.2.02.28	Pengambilan dan Pengiriman Spesimen Penyakit Potensial KLB ke Laboratorium Rujukan/Nasional	Persentase Spesimen Penyakit Potensial KLB yang terkirim ke Laboratorium Rujukan/Nasional (%)			0	-	100	-	0	-	0,00	0,00	-	-			UPTD PUSKESMAS NGANTRU	
	1.02.02.2.02.33	Operasional Pelayanan Puskesmas	Nilai Kinerja UKM di Puskesmas (%)			69	38.312.000,00	91,6	135.330.000,00	0	116.122.407,00	0,00	0,86	69,00	154.434.407,00			UPTD PUSKESMAS NGANTRU	
			Nilai Kinerja UKP di Puskesmas (%)			90		91,31		0		0,00		90,00					
	1.02.02.2.02.36	Investigasi Awal Kejadian Tidak Diharapkan (Kejadian Ikutan Pasca Imunisasi dan Pemberian Obat Massal)	Persentase Kejadian Ikutan Pasca Imunisasi yang dilakukan investigasi (%)			100	900.000,00	100	-	0	-	0,00	0,00	100,00	900.000,00			UPTD PUSKESMAS NGANTRU	
	1.02.02.2.02.37	Pelaksanaan Kewaspadaan Dini dan Respon Wabah	Persentase sinyal kewaspadaan dini yang direspn (%)			100	-	92	-	0	-	0,00	0,00	100,00	-			UPTD PUSKESMAS NGANTRU	
	1.02.02.2.02.39	Pengelolaan Pelayanan Kesehatan Dasar Melalui Pendekatan Keluarga	Jumlah Keluarga yang Sudah Dikunjungi dan Diintervensi Masalah kesehatannya oleh Tenaga Kesehatan Puskesmas (Keluarga)					10347	129.750.000,00	0	36.777.500,00	0,00	0,28	-	36.777.500,00			UPTD PUSKESMAS NGANTRU	

No	Kode	Urusan/Bidang Urusan Pemerintahan daerah dan Program/Kegiatan/Sub Kegiatan	Indikator Kinerja Program(outcome) / Kegiatan(output)	Target Kinerja RPJMD pada Tahun 2023 (Akhir Periode RPJMD)		Realisasi Capaian Kinerja RKPD sampai dengan RKPD Tahun Lalu		Target Kinerja dan Anggaran RKPD Tahun berjalan (Tahun 2022) yang		Realisasi Capaian Kinerja dan Anggaran RKPD yang dievaluasi (tahun 2022)		Tingkat Capaian Kinerja dan Realisasi		Realisasi Kinerja Anggaran RKPD s/d Tahun 2022		Tingkat Capaian Kinerja Dan		Perangkat Daerah Penanggung Jawab	Ket.
				5	Rp.	6	Rp.	7	Rp.	8	Rp.	9 = 8/7 x 100%	10 = 6 + 8	11 = 10/5 x 100%	Rp.				
##	1.02.03	PROGRAM PENINGKATAN KAPASITAS SUMBER DAYA MANUSIA KESEHATAN										0,00	0,00						
	1.02.03.2.02	Perencanaan Kebutuhan dan Pendayagunaan Sumberdaya Manusia Kesehatan untuk UKP dan UKM di Wilayah Kabupaten/Kota	Persentase dokumen perencanaan kebutuhan tenaga kesehatan di lingkup Dinas Kesehatan (%)			79		55		0	102.510.000,00	0,00	0,00	79,00	102.510.000,00	0	-		
	1.02.03.2.02.02	Pemenuhan Kebutuhan Sumber Daya Manusia Kesehatan sesuai Standar	Cakupan Pemenuhan Kebutuhan Sumber Daya Manusia Kesehatan sesuai Standar (%)			89	64.614.000,00	55	72.360.000,00	0	102.510.000,00	0,00	1,42	89,00	167.124.000,00			UPTD PUSKESMAS NGANTRU	
##	1.02.05	PROGRAM PEMBERDAYAAN MASYARAKAT BIDANG KESEHATAN										0,00	0,00						
	1.02.05.2.03	Pengembangan dan Pelaksanaan Upaya Kesehatan Bersumber Daya Masyarakat (UKBM) Tingkat Daerah Kabupaten/Kota	Cakupan pengembangan UKBM (%)			94		88		0	-	0,00	0,00	94,00		0	-		
	1.02.05.2.03.01	Bimbingan Teknis dan Supervisi Pengembangan dan Pelaksanaan Upaya Kesehatan Bersumber Daya Masyarakat (UKBM)	Cakupan Pengkajian dan Pembinaan UKBM (%)			100		95		0	-	0,00	0,00	100,00				UPTD PUSKESMAS NGANTRU	
##	0.00.01	PROGRAM PENUNJANG URUSAN PEMERINTAHAN DAERAH KABUPATEN/KOTA	Indeks Kepuasan Layanan Kesekretariatan (t)			82						0,00	0,00						
			Prosentase Fasyankes Pemerintah yang telah BLUD (%)			100						0,00							
	0.00.01.2.10	Peningkatan Pelayanan BLUD	Angka Waktu Pelayanan BLUD (bulan)			9				3	544.812.515,00	0,00	0,00	12,00	544.812.515,00	0	-		
			nilai IKM BLUD (t)					70		0		0,00				0			
	0.00.01.2.10.01	Pelayanan dan Penunjang Pelayanan BLUD	Nilai Kinerja UKM di puskesmas (%)			65	657.612.258,00	92,4	713.000.002,00	0	544.812.515,00	0,00	0,76	65,00	1.202.424.773,00			UPTD PUSKESMAS PUCUNG	
			Nilai Kinerja UKP di Puskesmas (%)			95		90,33		0		0,00		95,00					
##	1.02.02	PROGRAM PEMENUHAN UPAYA KESEHATAN PERORANGAN DAN UPAYA KESEHATAN MASYARAKAT										0,00	0,00						
	1.02.02.2.02	Penyediaan Layanan Kesehatan untuk UKM dan UKP Rujukan Tingkat Daerah Kabupaten/Kota	Persentase faskes dengan nilai ukp dan ukm yang naik dari kategori sedang ke kategori baik (%)			12		5		0	352.044.055,00	0,00	0,00	12,00	352.044.055,00	0	-		
	1.02.02.2.02.01	Pengelolaan Pelayanan Kesehatan Ibu Hamil	Cakupan pelayanan kesehatan ibu hamil (%)			100	12.543.500,00	95,1	46.687.500,00	0	38.820.000,00	0,00	0,83	100,00	51.363.500,00			UPTD PUSKESMAS PUCUNG	
	1.02.02.2.02.02	Pengelolaan Pelayanan Kesehatan Ibu Bersalin	Cakupan pelayanan kesehatan ibu bersalin (%)			100	5.875.000,00	93,1	19.232.500,00	0	7.090.000,00	0,00	0,37	100,00	12.965.000,00			UPTD PUSKESMAS PUCUNG	
	1.02.02.2.02.03	Pengelolaan Pelayanan Kesehatan Bayi Baru Lahir	Cakupan pelayanan kesehatan bayi (%)			100	750.000,00	92,1	10.800.000,00	0	8.625.000,00	0,00	0,80	100,00	9.375.000,00			UPTD PUSKESMAS PUCUNG	
	1.02.02.2.02.04	Pengelolaan Pelayanan Kesehatan Balita	Cakupan pelayanan kesehatan anak balita dan anak pra sekolah (%)			100	3.018.000,00	80	29.525.000,00	0	17.430.000,00	0,00	0,59	100,00	20.448.000,00			UPTD PUSKESMAS PUCUNG	
	1.02.02.2.02.05	Pengelolaan Pelayanan Kesehatan pada Usia Pendidikan Dasar	Sekolah setingkat SD/MI/SDLB yang melaksanakan pemeriksaan penjarangan kesehatan (%)			100	4.806.000,00	100	26.355.000,00	0	20.362.500,00	0,00	0,77	100,00	25.168.500,00			UPTD PUSKESMAS PUCUNG	
	1.02.02.2.02.06	Pengelolaan Pelayanan Kesehatan pada Usia Produktif	Cakupan pelayanan kesehatan reproduksi dan KB (%)					65	5.060.000,00	0	-	0,00	0,00	-	-			UPTD PUSKESMAS PUCUNG	
	1.02.02.2.02.07	Pengelolaan Pelayanan Kesehatan pada Usia Lanjut	Pelayanan Kesehatan pada Usia Lanjut (usia > 60 tahun) yang di screening (%)			21	9.975.000,00	100	1.660.000,00	0	-	0,00	0,00	21,00	9.975.000,00			UPTD PUSKESMAS PUCUNG	
	1.02.02.2.02.08	Pengelolaan Pelayanan Kesehatan Penderita Hipertensi	Persentase Pelayanan Kesehatan Penderita Hipertensi sesuai standar (%)			61		100		0	-	0,00	0,00	61,00				UPTD PUSKESMAS PUCUNG	
	1.02.02.2.02.09	Pengelolaan Pelayanan Kesehatan Penderita Diabetes Melitus	Persentase Pelayanan kesehatan penderita diabetes melitus sesuai standar pelayanan kesehatan penderita diabetes melitus (%)			100		100		0	-	0,00	0,00	100,00				UPTD PUSKESMAS PUCUNG	

No	Kode	Urusan/Bidang Urusan Pemerintahan daerah dan Program/Kegiatan/Sub Kegiatan	Indikator Kinerja Program(outcome) / Kegiatan(output)	Target Kinerja RPJMD pada Tahun 2023 (Akhir Periode RPJMD)		Realisasi Capaian Kinerja RKPD sampai dengan RKPD Tahun Lalu		Target Kinerja dan Anggaran RKPD Tahun berjalan (Tahun 2022) yang		Realisasi Capaian Kinerja dan Anggaran RKPD yang dievaluasi (tahun 2022)		Tingkat Capaian Kinerja dan Realisasi		Realisasi Kinerja Anggaran RKPD s/d Tahun 2022		Tingkat Capaian Kinerja Dan		Perangkat Daerah Penanggung Jawab	Ket.	
				K	Rp.	K	Rp.	K	Rp.	K	Rp.	K	Rp.	K	Rp.	K	Rp.			
1	2	3	4	5	6	7	8	9	10	11	12	13	14	15	16	17	18	19	20	
	1.02.02.2.02.10	Pengelolaan Pelayanan Kesehatan Orang dengan Gangguan Jiwa Berat	Persentase ODGJ berat mendapatkan pelayanan kesehatan jiwa sesuai standar (%)		100	1.500.000,00	100	3.450.000,00	0	1.950.000,00	0,00	0,57	100,00	3.450.000,00					UPTD PUSKESMAS PUCUNG	
	1.02.02.2.02.11	Pengelolaan Pelayanan Kesehatan Orang Terduga Tuberkulosis	Cakupan terduga Tuberkulosis yang mendapatkan pelayanan sesuai standar (%)		46	7.950.000,00	100	21.650.000,00	0	10.550.000,00	0,00	0,49	46,00	18.500.000,00					UPTD PUSKESMAS PUCUNG	
	1.02.02.2.02.12	Pengelolaan Pelayanan Kesehatan Orang dengan Risiko Terinfeksi HIV	Cakupan orang berisiko terinfeksi HIV mendapatkan pelayanan sesuai standar (%)		54	1.500.000,00	100	9.080.000,00	0	4.580.000,00	0,00	0,50	54,00	6.080.000,00					UPTD PUSKESMAS PUCUNG	
	1.02.02.2.02.13	Pengelolaan Pelayanan Kesehatan bagi Penduduk pada Kondisi Kejadian Luar Biasa (KLB)	Persentase desa yang mengalami KLB dan dilakukan Penanggulangan dalam waktu 1 x 24 jam (%)		100	103.491.000,00	82	50.886.000,00	0	1.425.000,00	0,00	0,03	100,00	104.916.000,00					UPTD PUSKESMAS PUCUNG	
	1.02.02.2.02.15	Pengelolaan Pelayanan Kesehatan Gizi Masyarakat	Cakupan Pelayanan Kesehatan Gizi Masyarakat (%)		67	28.427.500,00	75	64.650.000,00	0	56.185.000,00	0,00	0,87	67,00	84.612.500,00					UPTD PUSKESMAS PUCUNG	
	1.02.02.2.02.16	Pengelolaan Pelayanan Kesehatan Kerja dan Olahraga	Cakupan Pelayanan Kesehatan Kerja dan Pelayanan Kesehatan Olahraga (%)		78	25.102.000,00	81	17.450.000,00	0	14.300.000,00	0,00	0,82	78,00	39.402.000,00					UPTD PUSKESMAS PUCUNG	
	1.02.02.2.02.17	Pengelolaan Pelayanan Kesehatan Lingkungan	Cakupan Pelayanan Kesehatan Lingkungan (%)		90	6.200.000,00	81	15.359.700,00	0	13.995.000,00	0,00	0,91	90,00	20.195.000,00					UPTD PUSKESMAS PUCUNG	
	1.02.02.2.02.18	Pengelolaan Pelayanan Promosi Kesehatan	Pelayanan promosi kesehatan (%)		82	10.775.000,00	81	3.555.400,00	0	750.000,00	0,00	0,21	82,00	11.525.000,00					UPTD PUSKESMAS PUCUNG	
	1.02.02.2.02.20	Pengelolaan Surveilans Kesehatan	Persentase jamaah haji yang diketahui status kesehatannya (%)		0	750.000,00	62	17.235.000,00	0	8.775.000,00	0,00	0,51	-	9.525.000,00					UPTD PUSKESMAS PUCUNG	
	1.02.02.2.02.22	Pengelolaan Pelayanan Kesehatan Jiwa dan NAPZA	Cakupan Penemuan Kasus Baru gangguan jiwa dan Napza (%)		-	-	20	-	0	-	0,00	0,00	-	-					UPTD PUSKESMAS PUCUNG	
	1.02.02.2.02.25	Pelayanan Kesehatan Penyakit Menular dan Tidak Menular	- / - Cakupan rerata penemuan dan penanganan penyakit menular (DBD, Malaria, Kusta, ISPA, Diare, IMS, Hepatitis, Leptospirosis, dll) (%)		100	23.250.000,00	100	125.842.000,00	0	86.395.000,00	0,00	0,69	100,00	109.645.000,00					UPTD PUSKESMAS PUCUNG	
	1.02.02.2.02.28	Pengambilan dan Pengiriman Spesimen Penyakit Potensial KLB ke Laboratorium Rujukan/Nasional	Persentase Spesimen Penyakit Potensial KLB yang dikirim ke Laboratorium Rujukan/Nasional (%)		0	-	100	-	0	-	0,00	0,00	-	-					UPTD PUSKESMAS PUCUNG	
	1.02.02.2.02.33	Operasional Pelayanan Puskesmas	Nilai Kinerja UKM di Puskesmas (%)		65	31.428.000,00	92,4	91.119.000,00	0	60.811.555,00	0,00	0,67	65,00	92.239.555,00					UPTD PUSKESMAS PUCUNG	
			Nilai Kinerja UKP di Puskesmas (%)		95	-	90,33	-	0	-	0,00	-	95,00	-						
	1.02.02.2.02.36	Investigasi Awal Kejadian Tidak Diharapkan (Kejadian Ikutan Pasca Imunisasi dan Pemberian Obat Massal)	Persentase Kejadian Ikutan Pasca Imunisasi yang dilakukan investigasi (%)		100	12.600.000,00	100	-	0	-	0,00	0,00	100,00	12.600.000,00					UPTD PUSKESMAS PUCUNG	
	1.02.02.2.02.37	Pelaksanaan Kewaspadaan Dini dan Respon Wabah	- / - Persentase sinyal kewaspadaan dini yang direspn (%)		100	-	92	-	0	-	0,00	0,00	100,00	-					UPTD PUSKESMAS PUCUNG	
	1.02.02.2.02.39	Pengelolaan Pelayanan Kesehatan Dasar Melalui Pendekatan Keluarga	Jumlah Keluarga yang Sudah Dikunjungi dan Diintervensi Masalah kesehatannya oleh Tenaga Kesehatan Puskesmas (Keluarga)				250	81.450.000,00	0	-	0,00	0,00	-	-					UPTD PUSKESMAS PUCUNG	
##	1.02.03	PROGRAM PENINGKATAN KAPASITAS SUMBER DAYA MANUSIA KESEHATAN									0,00	0,00	-	-						
	1.02.03.2.02	Perencanaan Kebutuhan dan Pendayagunaan Sumberdaya Manusia Kesehatan untuk UKP dan UKM di Wilayah Kabupaten/Kota	Persentase dokumen perencanaan kebutuhan tenaga kesehatan di lingkup Dinas Kesehatan (%)		-	79	55	-	0	48.240.000,00	0,00	0,00	79,00	48.240.000,00	0	-				
	1.02.03.2.02.02	Pemenuhan Kebutuhan Sumber Daya Manusia Kesehatan sesuai Standar	- / - Cakupan Pemenuhan Kebutuhan Sumber Daya Manusia Kesehatan sesuai Standar (%)		89	46.992.000,00	55	48.240.000,00	0	48.240.000,00	0,00	1,00	89,00	95.232.000,00					UPTD PUSKESMAS PUCUNG	

No	Kode	Urusan/Bidang Urusan Pemerintahan daerah dan Program/Kegiatan/Sub Kegiatan	Indikator Kinerja Program(outcome) / Kegiatan(output)	Target Kinerja RPJMD pada Tahun 2023 (Akhir Periode RPJMD)		Realisasi Capaian Kinerja RKPD sampai dengan RKPD Tahun Lalu		Target Kinerja dan Anggaran RKPD Tahun berjalan (Tahun 2022) yang		Realisasi Capaian Kinerja dan Anggaran RKPD yang dievaluasi (tahun 2022)		Tingkat Capaian Kinerja dan Realisasi		Realisasi Kinerja Anggaran RKPD s/d Tahun 2022		Tingkat Capaian Kinerja Dan		Perangkat Daerah Penanggung Jawab	Ket.
				K	Rp.	K	Rp.	K	Rp.	K	Rp.	K	Rp.	K	Rp.	K	Rp.		
##	1.02.05	PROGRAM PEMBERDAYAAN MASYARAKAT BIDANG KESEHATAN										0,00	0,00						
	1.02.05.2.03	Pengembangan dan Pelaksanaan Upaya Kesehatan Bersumber Daya Masyarakat (UKBM) Tingkat Daerah Kabupaten/Kota	Cakupan pengembangan UKBM (%)		94		88		0		0,00	0,00	94,00		0				
	1.02.05.2.03.01	Bimbingan Teknis dan Supervisi Pengembangan dan Pelaksanaan Upaya Kesehatan Bersumber Daya Masyarakat (UKBM)	- / -		100		-		0		0,00	0,00	100,00		-				UPTD PUSKESMAS PUCUNG
			Cakupan Pengkajian dan Pembinaan UKBM (%)				95		0		0,00		-						
##	0.00.01	PROGRAM PENUNJANG URUSAN PEMERINTAHAN DAERAH KABUPATEN/KOTA	Indeks Kepuasan Layanan Keskretariatian (-)		82						0,00	0,00							
			Prosentase Fasyankes Pemerintah yang telah BLUD (%)		100						0,00		-						
	0.00.01.2.10	Peningkatan Pelayanan BLUD	nilai IKM BLUD ()		-		70		0	2.352.498.229,00	0,00	0,00	-	2.352.498.229,00	0				
			Angka Waktu Pelayanan BLUD (bulan)				9		3		0,00		12,00		0				
	0.00.01.2.10.01	Pelayanan dan Penunjang Pelayanan BLUD	Nilai Kinerja UKP di Puskesmas (%)		78	1.144.730.303,00	89	2.538.564.621,00	0	2.352.498.229,00	0,00	0,93	78,00	3.497.228.532,00					UPTD PUSKESMAS KARANGREJO
			Nilai Kinerja UKM di puskesmas (%)		79		89		0		0,00		79,00						
##	1.02.02	PROGRAM PEMENUHAN UPAYA KESEHATAN PERORANGAN DAN UPAYA KESEHATAN MASYARAKAT									0,00	0,00							
	1.02.02.2.02	Penyediaan Layanan Kesehatan untuk UKM dan UKP Rujukan Tingkat Daerah Kabupaten/Kota	Persentase faskes dengan nilai ukp dan ukm yang naik dari kategori sedang ke kategori baik (%)		12		5		0	430.518.134,00	0,00	0,00	12,00	430.518.134,00	0				
	1.02.02.2.02.01	Pengelolaan Pelayanan Kesehatan Ibu Hamil	Cakupan pelayanan kesehatan ibu hamil (%)		100	12.225.000,00	95,1	55.364.000,00	0	37.398.500,00	0,00	0,68	100,00	49.623.500,00					UPTD PUSKESMAS KARANGREJO
	1.02.02.2.02.02	Pengelolaan Pelayanan Kesehatan Ibu Bersalin	Cakupan pelayanan kesehatan ibu bersalin (%)		100	3.675.000,00	93,1	11.415.000,00	0	6.551.500,00	0,00	0,57	100,00	10.226.500,00					UPTD PUSKESMAS KARANGREJO
	1.02.02.2.02.03	Pengelolaan Pelayanan Kesehatan Bayi Baru Lahir	Cakupan pelayanan kesehatan bayi (%)		100	675.000,00	92,1	6.300.000,00	0	5.050.000,00	0,00	0,80	100,00	5.725.000,00					UPTD PUSKESMAS KARANGREJO
	1.02.02.2.02.04	Pengelolaan Pelayanan Kesehatan Balita	- / -		97	1.725.000,00		17.373.000,00	0	7.512.000,00	0,00	0,43	97,00	9.237.000,00					UPTD PUSKESMAS KARANGREJO
			Cakupan pelayanan kesehatan anak balita dan anak pra sekolah (%)				80		0		0,00		-						
			null (null)						0		0,00		-						
	1.02.02.2.02.05	Pengelolaan Pelayanan Kesehatan pada Usia Pendidikan Dasar	Sekolah setingkat SD/MI/SDLB yang melaksanakan pemeriksaan penjarangan kesehatan (%)		100	18.075.000,00	100	24.495.000,00	0	22.545.000,00	0,00	0,92	100,00	40.620.000,00					UPTD PUSKESMAS KARANGREJO
	1.02.02.2.02.06	Pengelolaan Pelayanan Kesehatan pada Usia Produktif	Cakupan pelayanan kesehatan reproduksi dan KB (%)				65	24.495.000,00	0	-	0,00	0,00	-	-					UPTD PUSKESMAS KARANGREJO
	1.02.02.2.02.07	Pengelolaan Pelayanan Kesehatan pada Usia Lanjut	Pelayanan Kesehatan pada Usia Lanjut (usia > 60 tahun) yang di screening (%)		67	900.000,00	100	1.815.000,00	0	-	0,00	0,00	67,00	900.000,00					UPTD PUSKESMAS KARANGREJO
	1.02.02.2.02.08	Pengelolaan Pelayanan Kesehatan Penderita Hipertensi	Persentase Pelayanan Kesehatan Penderita Hipertensi sesuai standar (%)		99	-	100	-	0	-	0,00	0,00	99,00	-					UPTD PUSKESMAS KARANGREJO
	1.02.02.2.02.09	Pengelolaan Pelayanan Kesehatan Penderita Diabetes Melitus	- / -		100	-	-	-	0	-	0,00	0,00	100,00	-					UPTD PUSKESMAS KARANGREJO
	1.02.02.2.02.10	Pengelolaan Pelayanan Kesehatan Orang dengan Gangguan Jiwa Berat	Persentase ODGJ berat mendapatkan pelayanan kesehatan jiwa sesuai standar (%)		-	-	100	44.525.000,00	0	37.650.000,00	0,00	0,85	-	37.650.000,00					UPTD PUSKESMAS KARANGREJO
			- / -		100	-	-	-	0	-	0,00		100,00	-					
	1.02.02.2.02.11	Pengelolaan Pelayanan Kesehatan Orang Terduga Tuberkulosis	Cakupan terduga Tuberkulosis yang mendapatkan pelayanan sesuai standar (%)		43	1.900.000,00	100	16.527.000,00	0	13.385.000,00	0,00	0,81	43,00	15.285.000,00					UPTD PUSKESMAS KARANGREJO

No	Kode	Urusan/Bidang Urusan Pemerintahan daerah dan Program/Kegiatan/Sub Kegiatan	Indikator Kinerja Program(outcome) / Kegiatan(output)	Target Kinerja RPJMD pada Tahun 2023 (Akhir Periode RPJMD)		Realisasi Capaian Kinerja RKPD sampai dengan RKPD Tahun Lalu		Target Kinerja dan Anggaran RKPD Tahun berjalan (Tahun 2022) yang		Realisasi Capaian Kinerja dan Anggaran RKPD yang dievaluasi (tahun 2022)		Tingkat Capaian Kinerja dan Realisasi 9 = 8/7 x 100%		Realisasi Kinerja Anggaran RKPD s/d Tahun 2022 10 = 6 + 8		Tingkat Capaian Kinerja Dan 11 = 10/5 x 100%		Perangkat Daerah Penanggung Jawab	Ket.
				K	Rp.	K	Rp.	K	Rp.	K	Rp.	K	Rp.	K	Rp.	K	Rp.		
1	2	3	4	5	6	7	8	9	10	11	12	13							
1.02.02.2.02.1	2	Pengelolaan Pelayanan Kesehatan Orang dengan Risiko Terinfeksi HIV	Cakupan orang berisiko terinfeksi HIV mendapatkan pelayanan sesuai standar (%)		1.350.000,00	100	-	0	-	0,00	0,00	-	1.350.000,00					UPTD PUSKESMAS KARANGREJO	
1.02.02.2.02.1	3	Pengelolaan Pelayanan Kesehatan bagi Penduduk pada Kondisi Kejadian Luar Biasa (KLB)	Persentase desa yang mengalami KLB dan dilakukan Penanggulangan dalam waktu 1 x 24 jam (%)	100	92.725.000,00	82	40.874.000,00	0	14.175.000,00	0,00	0,35	100,00	106.900.000,00					UPTD PUSKESMAS KARANGREJO	
1.02.02.2.02.1	5	Pengelolaan Pelayanan Kesehatan Gizi Masyarakat	Cakupan Pelayanan Kesehatan Gizi Masyarakat (%)	100	10.150.000,00	75	22.225.000,00	0	18.225.000,00	0,00	0,82	100,00	28.375.000,00					UPTD PUSKESMAS KARANGREJO	
1.02.02.2.02.1	6	Pengelolaan Pelayanan Kesehatan Kerja dan Olahraga	Cakupan Pelayanan Kesehatan Kerja dan Pelayanan Kesehatan Olahraga (%)	75	1.425.000,00	81	22.200.000,00	0	29.250.000,00	0,00	1,32	75,00	30.675.000,00					UPTD PUSKESMAS KARANGREJO	
1.02.02.2.02.1	7	Pengelolaan Pelayanan Kesehatan Lingkungan	Cakupan Pelayanan Kesehatan Lingkungan (%)	89	19.375.000,00	81	55.523.500,00	0	52.575.000,00	0,00	0,95	89,00	71.950.000,00					UPTD PUSKESMAS KARANGREJO	
1.02.02.2.02.1	8	Pengelolaan Pelayanan Promosi Kesehatan	Pelayanan promosi kesehatan (%)	94	18.805.000,00	81	15.095.000,00	0	15.095.000,00	0,00	1,00	94,00	33.900.000,00					UPTD PUSKESMAS KARANGREJO	
1.02.02.2.02.2	0	Pengelolaan Surveilans Kesehatan	Persentase jamaah haji yang diketahui status kesehatannya (%)	0	1.050.000,00	62	3.000.000,00	0	-	0,00	0,00	-	1.050.000,00					UPTD PUSKESMAS KARANGREJO	
1.02.02.2.02.2	2	Pengelolaan Pelayanan Kesehatan Jiwa dan NAPZA	Cakupan Penemuan Kasus Baru gangguan jiwa dan Napza (%)	84	12.150.000,00	20	-	0	-	0,00	0,00	84,00	12.150.000,00					UPTD PUSKESMAS KARANGREJO	
1.02.02.2.02.2	5	Pelayanan Kesehatan Penyakit Menular dan Tidak Menular	Cakupan rerata penemuan dan penanganan penyakit menular (DBD, Malaria, Kusta, ISPA, Diare, IMS, Hepatitis, Leptospirosis, dll) (%)	100	25.147.500,00	100	106.257.000,00	0	81.692.000,00	0,00	0,77	100,00	106.839.500,00					UPTD PUSKESMAS KARANGREJO	
1.02.02.2.02.2	8	Pengambilan dan Pengiriman Spesimen Penyakit Potensial KLB ke Laboratorium Rujukan/Nasional	Persentase Spesimen Penyakit Potensial KLB yang dikirim ke Laboratorium Rujukan/Nasional (%)	0	-	100	-	0	-	0,00	0,00	-	-					UPTD PUSKESMAS KARANGREJO	
1.02.02.2.02.3	3	Operasional Pelayanan Puskesmas	Nilai Kinerja UKP di Puskesmas (%)	78	38.628.700,00	89	95.395.000,00	0	74.789.134,00	0,00	0,78	78,00	113.417.834,00					UPTD PUSKESMAS KARANGREJO	
			Nilai Kinerja UKM di Puskesmas (%)	79	-	89	-	0	-	0,00	-	79,00	-						
1.02.02.2.02.3	6	Investigasi Awal Kejadian Tidak Diharapkan (Kejadian Ikutan Pasca Imunisasi dan Pemberian Obat Massal)	Persentase Kejadian Ikutan Pasca Imunisasi yang dilakukan investigasi (%)	100	-	100	-	0	-	0,00	0,00	100,00	-					UPTD PUSKESMAS KARANGREJO	
1.02.02.2.02.3	7	Pelaksanaan Kewaspadaan Dini dan Respon Wabah	Persentase sinyal kewaspadaan dini yang direspn (%)	100	-	92	-	0	-	0,00	0,00	100,00	-					UPTD PUSKESMAS KARANGREJO	
1.02.02.2.02.3	9	Pengelolaan Pelayanan Kesehatan Dasar Melalui Pendekatan Keluarga	Jumlah Keluarga yang Sudah Dikunjungi dan Diintervensi Masalah kesehatannya oleh Tenaga Kesehatan Puskesmas (Keluarga)			672	63.300.000,00	0	14.625.000,00	0,00	0,23	-	14.625.000,00					UPTD PUSKESMAS KARANGREJO	
##	1.02.03	PROGRAM PENINGKATAN KAPASITAS SUMBER DAYA MANUSIA KESEHATAN								0,00	0,00	-	-						
1.02.03.2.02		Perencanaan Kebutuhan dan Pendayagunaan Sumberdaya Manusia Kesehatan untuk UKP dan UKM di Wilayah Kabupaten/Kota	Persentase dokumen perencanaan kebutuhan tenaga kesehatan di lingkup Dinas Kesehatan (%)	-	79	55		0	136.680.000,00	0,00	0,00	79,00	136.680.000,00	0	-				
1.02.03.2.02.0	2	Memenuhi Kebutuhan Sumber Daya Manusia Kesehatan sesuai Standar	Cakupan Pemenuhan Kebutuhan Sumber Daya Manusia Kesehatan sesuai Standar (%)	85	90.068.000,00	55	96.480.000,00	0	136.680.000,00	0,00	1,42	85,00	226.748.000,00					UPTD PUSKESMAS KARANGREJO	
##	1.02.05	PROGRAM PEMBERDAYAAN MASYARAKAT BIDANG KESEHATAN								0,00	0,00	-	-						
1.02.05.2.03		Pengembangan dan Pelaksanaan Upaya Kesehatan Bersumber Daya Masyarakat (UKBM) Tingkat Daerah Kabupaten/Kota	Cakupan pengembangan UKBM (%)	-	94	88		0	-	0,00	0,00	94,00	-	0	-				
1.02.05.2.03.0	1	Bimbingan Teknis dan Supervisi Pengembangan dan Pelaksanaan Upaya Kesehatan Bersumber Daya Masyarakat (UKBM)	Cakupan Pengkajian dan Pembinaan UKBM (%)	100	15.388.500,00	95	-	0	-	0,00	0,00	100,00	15.388.500,00					UPTD PUSKESMAS KARANGREJO	

No	Kode	Urusan/Bidang Urusan Pemerintahan daerah dan Program/Kegiatan/Sub Kegiatan	Indikator Kinerja Program(outcome) / Kegiatan(output)	Target Kinerja RPJMD pada Tahun 2023 (Akhir Periode RPJMD)		Realisasi Capaian Kinerja RKPD sampai dengan RKPD Tahun Lalu		Target Kinerja dan Anggaran RKPD Tahun berjalan (Tahun 2022) yang		Realisasi Capaian Kinerja dan Anggaran RKPD yang dievaluasi (tahun 2022)		Tingkat Capaian Kinerja dan Realisasi		Realisasi Kinerja Anggaran RKPD s/d Tahun 2022		Tingkat Capaian Kinerja Dan		Perangkat Daerah Penanggung Jawab	Ket.
				5	6	7	8	9 = 8/7 x 100%	10 = 6 + 8	11 = 10/5 x 100%	12	13							
##	0.00.01	PROGRAM PENUNJANG URUSAN PEMERINTAHAN DAERAH KABUPATEN/KOTA	Indeks Kepuasan Layanan Keskretariatian (t)	82						0,00	0,00								
			Prosentase Fasyankes Pemerintah yang telah BLUD (%)	100						0,00									
	0.00.01.2.10	Peningkatan Pelayanan BLUD	Angka Waktu Pelayanan BLUD (bulan)			9				3	509.768.364,00	0,00	0,00	12,00	509.768.364,00	0			
			nilai IKM BLUD ()					70		0		0,00				0			
	0.00.01.2.10.01	Pelayanan dan Penunjang Pelayanan BLUD	Nilai Kinerja UKP di Puskesmas (%)			83	488.869.595,00	90	772.878.156,00	0	509.768.364,00	0,00	0,66	83,00	998.637.959,00				UPTD PUSKESMAS JELI
			Nilai Kinerja UKM di puskesmas (%)			62		85		0		0,00		62,00					
##	1.02.02	PROGRAM PEMENUHAN UPAYA KESEHATAN PERORANGAN DAN UPAYA KESEHATAN MASYARAKAT										0,00	0,00						
	1.02.02.2.02	Penyediaan Layanan Kesehatan untuk UKM dan UKP Rujukan Tingkat Daerah Kabupaten/Kota	Presentase faskes dengan nilai ukp dan ukm yang naik dari kategori sedang ke kategori baik (%)			12		5		0	428.297.554,00	0,00	0,00	12,00	428.297.554,00	0			
	1.02.02.2.02.01	Pengelolaan Pelayanan Kesehatan Ibu Hamil	Cakupan pelayanan kesehatan ibu hamil (%)			87	4.962.000,00	95,1	56.696.000,00	0	25.418.000,00	0,00	0,45	87,00	30.380.000,00				UPTD PUSKESMAS JELI
	1.02.02.2.02.02	Pengelolaan Pelayanan Kesehatan Ibu Bersalin	Cakupan pelayanan kesehatan ibu bersalin (%)			93	650.000,00	93,1	22.485.000,00	0	10.245.000,00	0,00	0,46	93,00	10.895.000,00				UPTD PUSKESMAS JELI
	1.02.02.2.02.03	Pengelolaan Pelayanan Kesehatan Bayi Baru Lahir	Cakupan pelayanan kesehatan bayi (%)			97	2.325.000,00	92,1	7.418.000,00	0	300.000,00	0,00	0,04	97,00	2.625.000,00				UPTD PUSKESMAS JELI
	1.02.02.2.02.04	Pengelolaan Pelayanan Kesehatan Balita	Cakupan pelayanan kesehatan anak balita dan anak pra sekolah (%)			100	4.970.100,00	80	45.944.300,00	0	37.387.000,00	0,00	0,81	100,00	42.357.100,00				UPTD PUSKESMAS JELI
	1.02.02.2.02.05	Pengelolaan Pelayanan Kesehatan pada Usia Pendidikan Dasar	Sekolah setingkat SD/MI/SDLB yang melaksanakan pemeriksaan penjangkauan kesehatan (%)			100	10.825.000,00	100	20.937.000,00	0	15.987.000,00	0,00	0,76	100,00	26.812.000,00				UPTD PUSKESMAS JELI
	1.02.02.2.02.06	Pengelolaan Pelayanan Kesehatan pada Usia Produktif	Cakupan pelayanan kesehatan reproduksi dan KB (%)					65	8.315.000,00	0	3.900.000,00	0,00	0,47		3.900.000,00				UPTD PUSKESMAS JELI
	1.02.02.2.02.07	Pengelolaan Pelayanan Kesehatan pada Usia Lanjut	Pelayanan Kesehatan pada Usia Lanjut (usia > 60 tahun) yang di screening (%)			89	2.275.000,00	100	3.582.500,00	0		0,00	0,00	89,00	2.275.000,00				UPTD PUSKESMAS JELI
	1.02.02.2.02.08	Pengelolaan Pelayanan Kesehatan Penderita Hipertensi	- ()			100	2.025.000,00			0		0,00	0,00	100,00	2.025.000,00				UPTD PUSKESMAS JELI
			Persentase Pelayanan Kesehatan Penderita Hipertensi sesuai standar (%)					100		0		0,00							
	1.02.02.2.02.09	Pengelolaan Pelayanan Kesehatan Penderita Diabetes Melitus	- ()			100				0		0,00	0,00	100,00					UPTD PUSKESMAS JELI
	1.02.02.2.02.10	Pengelolaan Pelayanan Kesehatan Orang dengan Gangguan Jiwa Berat	Persentase ODGJ berat mendapatkan pelayanan kesehatan jiwa sesuai standar (%)			100	2.550.000,00		23.450.000,00	0	25.522.500,00	0,00	1,09	100,00	28.072.500,00				UPTD PUSKESMAS JELI
			Persentase Pelayanan kesehatan penderita diabetes melitus sesuai standar pelayanan kesehatan penderita diabetes melitus (%)					100		0		0,00							
	1.02.02.2.02.11	Pengelolaan Pelayanan Kesehatan Orang Terduga Tuberkulosis	Cakupan terduga Tuberkulosis yang mendapatkan pelayanan sesuai standar (%)			17	2.900.000,00	100	23.948.500,00	0	13.798.500,00	0,00	0,58	17,00	16.698.500,00				UPTD PUSKESMAS JELI
	1.02.02.2.02.12	Pengelolaan Pelayanan Kesehatan Orang dengan Risiko Terinfeksi HIV	- ()			100			4.950.000,00	0	4.950.000,00	0,00	1,00	100,00	4.950.000,00				UPTD PUSKESMAS JELI
	1.02.02.2.02.13	Pengelolaan Pelayanan Kesehatan bagi Penduduk pada Kondisi Kejadian Luar Biasa (KLB)	Persentase desa yang mengalami KLB dan dilakukan Penanggulangan dalam waktu 1 x 24 jam (%)			100	87.527.000,00	82	45.202.000,00	0	40.750.000,00	0,00	0,90	100,00	128.277.000,00				UPTD PUSKESMAS JELI
	1.02.02.2.02.15	Pengelolaan Pelayanan Kesehatan Gizi Masyarakat	Cakupan Pelayanan Kesehatan Gizi Masyarakat (%)			58	10.295.000,00	75	8.528.000,00	0	8.250.000,00	0,00	0,97	58,00	18.545.000,00				UPTD PUSKESMAS JELI
	1.02.02.2.02.16	Pengelolaan Pelayanan Kesehatan Kerja dan Olahraga	Cakupan Pelayanan Kesehatan Kerja dan Pelayanan Kesehatan Olahraga (%)			69	971.250,00	81	14.479.500,00	0	15.855.000,00	0,00	1,09	69,00	16.826.250,00				UPTD PUSKESMAS JELI

No	Kode	Urusan/Bidang Urusan Pemerintahan daerah dan Program/Kegiatan/Sub Kegiatan	Indikator Kinerja Program(outcome) / Kegiatan(output)	Target Kinerja RPJMD pada Tahun 2023 (Akhir Periode RPJMD)		Realisasi Capaian Kinerja RKPd sampai dengan RKPd Tahun Lalu		Target Kinerja dan Anggaran RKPd Tahun berjalan (Tahun 2022) yang		Realisasi Capaian Kinerja dan Anggaran RKPd yang dievaluasi (tahun 2022)		Tingkat Capaian Kinerja dan Realisasi		Realisasi Kinerja Anggaran RKPd s/d Tahun 2022		Tingkat Capaian Kinerja Dan		Perangkat Daerah Penanggung Jawab	Ket.	
				K	Rp.	K	Rp.	K	Rp.	K	Rp.	K	Rp.	K	Rp.	K	Rp.			K
1	2	3	4	5	6	7	8	9	10	11	12	13	14	15	16	17	18	19	20	21
	1.02.02.2.02.17	Pengelolaan Pelayanan Kesehatan Lingkungan	Cakupan Pelayanan Kesehatan Lingkungan (%)		60	21.830.100,00	81	28.504.800,00	0	20.278.500,00	0,00	0,71	60,00	42.108.600,00						UPTD PUSKESMAS JELI
	1.02.02.2.02.18	Pengelolaan Pelayanan Promosi Kesehatan	Pelayanan promosi kesehatan (%)		80	26.745.000,00	81	7.999.100,00	0	7.854.100,00	0,00	0,98	80,00	34.599.100,00						UPTD PUSKESMAS JELI
	1.02.02.2.02.20	Pengelolaan Surveilans Kesehatan	Persentase jamaah haji yang diketahui status kesehatannya (%)		0	450.000,00	62	16.875.000,00	0	3.186.000,00	0,00	0,19	-	3.636.000,00						UPTD PUSKESMAS JELI
	1.02.02.2.02.22	Pengelolaan Pelayanan Kesehatan Jiwa dan NAPZA	Cakupan Penemuan Kasus Baru gangguan jiwa dan Napza (%)		90	2.550.000,00	20	-	0	-	0,00	0,00	90,00	2.550.000,00						UPTD PUSKESMAS JELI
	1.02.02.2.02.25	Pelayanan Kesehatan Penyakit Menular dan Tidak Menular	Cakupan merata penemuan dan penanganan penyakit menular (DBD, Malaria, Kusta, ISPA, Diare, IMS, Hepatitis, Leptospirosis, dll) (%)		100	29.912.400,00	100	141.658.700,00	0	131.827.000,00	0,00	0,93	100,00	161.739.400,00						UPTD PUSKESMAS JELI
	1.02.02.2.02.28	Pengambilan dan Pengiriman Spesimen Penyakit Potensial KLB ke Laboratorium Rujukan/Nasional	Persentase Spesimen Penyakit Potensial KLB yang terkirim ke Laboratorium Rujukan/Nasional (%)		-	-	100	-	0	-	0,00	0,00	-	-						UPTD PUSKESMAS JELI
	1.02.02.2.02.33	Operasional Pelayanan Puskesmas	- / - Nilai Kinerja UKP di Puskesmas (%)		83	16.466.000,00	80	79.126.000,00	0	60.613.954,00	0,00	0,77	83,00	77.079.954,00						UPTD PUSKESMAS JELI
			Nilai Kinerja UKM di Puskesmas (%)		62	-	85	-	0	-	0,00	0,00	62,00	-						UPTD PUSKESMAS JELI
	1.02.02.2.02.36	Investigasi Awal Kejadian Tidak Diharapkan (Kejadian Ikutan Pasca Imunisasi dan Pemberian Obat Massal)	Persentase Kejadian Ikutan Pasca Imunisasi yang dilakukan investigasi (%)		100	-	100	-	0	-	0,00	0,00	100,00	-						UPTD PUSKESMAS JELI
	1.02.02.2.02.37	Pelaksanaan Kewaspadaan Dini dan Respon Wabah	- / - Persentase sinyal kewaspadaan dini yang direspn (%)		100	-	92	-	0	-	0,00	0,00	100,00	-						UPTD PUSKESMAS JELI
	1.02.02.2.02.39	Pengelolaan Pelayanan Kesehatan Dasar Melalui Pendekatan Keluarga	Jumlah Keluarga yang Sudah Dikunjungi dan Diintervensi Masalah kesehatannya oleh Tenaga Kesehatan Puskesmas (Keluarga)		6	2.175.000,00	6	2.175.000,00	0	2.175.000,00	0,00	1,00	-	2.175.000,00						UPTD PUSKESMAS JELI
	## 1.02.03	PROGRAM PENINGKATAN KAPASITAS SUMBER DAYA MANUSIA KESEHATAN									0,00	0,00	-	-						
	1.02.03.2.02	Perencanaan Kebutuhan dan Pendayagunaan Sumberdaya Manusia Kesehatan untuk UKP dan UKM di Wilayah Kabupaten/Kota	Persentase dokumen perencanaan kebutuhan tenaga kesehatan di lingkup Dinas Kesehatan (%)		79	-	55	-	0	132.660.000,00	0,00	0,00	79,00	132.660.000,00	0	-				
	1.02.03.2.02.02	Pemenuhan Kebutuhan Sumber Daya Manusia Kesehatan sesuai Standar	Cakupan Pemenuhan Kebutuhan Sumber Daya Manusia Kesehatan sesuai Standar (%)		94	88.110.000,00	55	96.480.000,00	0	132.660.000,00	0,00	1,38	94,00	220.770.000,00						UPTD PUSKESMAS JELI
	## 1.02.05	PROGRAM PEMBERDAYAAN MASYARAKAT BIDANG KESEHATAN									0,00	0,00	-	-						
	1.02.05.2.03	Pengembangan dan Pelaksanaan Upaya Kesehatan Bersumber Daya Masyarakat (UKBM) Tingkat Daerah Kabupaten/Kota	Cakupan pengembangan UKBM (%)		94	-	88	-	0	-	0,00	0,00	94,00	-	0	-				
	1.02.05.2.03.01	Bimbingan Teknis dan Supervisi Pengembangan dan Pelaksanaan Upaya Kesehatan Bersumber Daya Masyarakat (UKBM)	Cakupan Pengkajian dan Pembinaan UKBM (%)		100	12.007.900,00	95	-	0	-	0,00	0,00	100,00	12.007.900,00						UPTD PUSKESMAS JELI
	## 0.00.01	PROGRAM PENUNJANG URUSAN PEMERINTAHAN DAERAH KABUPATEN/KOTA	Indeks Kepuasan Layanan Kesenekaritatan (+)		82						0,00	0,00	-	-						
			Prosentase Fasyankes Pemerintah yang telah BLUD (%)		100						0,00	0,00	-	-						
	0.00.01.2.10	Peningkatan Pelayanan BLUD	Angka Waktu Pelayanan BLUD (bulan)		12	-	-	-	3	6.006.471.180,00	0,00	0,00	15,00	6.006.471.180,00	0	-				
			nilai IKM BLUD /				70		0		0,00	0,00	-	-						
	0.00.01.2.10.01	Pelayanan dan Penunjang Pelayanan BLUD	Nilai Kinerja UKP di Puskesmas (%)		100	4.465.640.005,00	89	7.963.251.377,00	0	6.006.471.180,00	0,00	0,75	100,00	10.472.111.185,00						UPTD PUSKESMAS KAUMAN

No	Kode	Urusan/Bidang Urusan Pemerintahan daerah dan Program/Kegiatan/Sub Kegiatan	Indikator Kinerja Program(outcome) / Kegiatan(output)	Target Kinerja RPJMD pada Tahun 2023 (Akhir Periode RPJMD)		Realisasi Capaian Kinerja RKPD sampai dengan RKPD Tahun Lalu		Target Kinerja dan Anggaran RKPD Tahun berjalan (Tahun 2022) yang		Realisasi Capaian Kinerja dan Anggaran RKPD yang dievaluasi (tahun 2022)		Tingkat Capaian Kinerja dan Realisasi		Realisasi Kinerja Anggaran RKPD s/d Tahun 2022		Tingkat Capaian Kinerja Dan		Perangkat Daerah Penanggung Jawab	Ket.
				K	Rp.	K	Rp.	K	Rp.	K	Rp.	K	Rp.	K	Rp.	K	Rp.		
1	2	3	4	K	Rp.	K	Rp.	K	Rp.	K	Rp.	K	Rp.	K	Rp.	K	Rp.	12	13
			Nilai Kinerja UKM di Puskesmas (%)			65		90		0		0,00		65,00					
##	1.02.02	PROGRAM PEMENUHAN UPAYA KESEHATAN PERORANGAN DAN UPAYA KESEHATAN MASYARAKAT										0,00	0,00	-	-				
	1.02.02.2.02	Penyediaan Layanan Kesehatan untuk UKM dan UKP Rujukan Tingkat Daerah Kabupaten/Kota	Presentase faskes dengan nilai ukp dan ukm yang naik dari kategori sedang ke kategori baik (%)			12		5		0	910.103.555,00	0,00	0,00	12,00	910.103.555,00	0	-		
	1.02.02.2.02.01	Pengelolaan Pelayanan Kesehatan Ibu Hamil	Cakupan pelayanan kesehatan ibu hamil (%)			86	25.150.000,00	95,1	79.181.500,00	0	49.312.000,00	0,00	0,62	86,00	74.462.000,00			UPTD PUSKESMAS KAUMAN	
	1.02.02.2.02.02	Pengelolaan Pelayanan Kesehatan Ibu Bersalin	Cakupan pelayanan kesehatan ibu bersalin (%)			99	16.960.200,00	93,1	42.940.000,00	0	35.630.000,00	0,00	0,83	99,00	52.590.200,00			UPTD PUSKESMAS KAUMAN	
	1.02.02.2.02.03	Pengelolaan Pelayanan Kesehatan Bayi Baru Lahir	Cakupan pelayanan kesehatan bayi (%)			81	4.425.000,00	92,1	18.018.000,00	0	5.700.000,00	0,00	0,32	81,00	10.125.000,00			UPTD PUSKESMAS KAUMAN	
	1.02.02.2.02.04	Pengelolaan Pelayanan Kesehatan Balita	Cakupan pelayanan kesehatan anak balita dan anak pra sekolah (%)			97	31.200.000,00	80	117.765.500,00	0	95.875.500,00	0,00	0,81	97,00	127.075.500,00			UPTD PUSKESMAS KAUMAN	
	1.02.02.2.02.05	Pengelolaan Pelayanan Kesehatan pada Usia Pendidikan Dasar	Sekolah setingkat SD/MI/SDLB yang melaksanakan pemeriksaan penjarangan kesehatan (%)			100	26.687.500,00	100	42.275.000,00	0	30.870.000,00	0,00	0,73	100,00	57.557.500,00			UPTD PUSKESMAS KAUMAN	
	1.02.02.2.02.06	Pengelolaan Pelayanan Kesehatan pada Usia Produktif	Cakupan pelayanan kesehatan reproduksi dan KB (%)					65	21.840.000,00	0	1.282.500,00	0,00	0,06	-	1.282.500,00			UPTD PUSKESMAS KAUMAN	
	1.02.02.2.02.07	Pengelolaan Pelayanan Kesehatan pada Usia Lanjut	Pelayanan Kesehatan pada Usia Lanjut (usia > 60 tahun) yang di screening (%)			65	27.907.800,00	100	5.934.500,00	0	-	0,00	0,00	65,00	27.907.800,00			UPTD PUSKESMAS KAUMAN	
	1.02.02.2.02.08	Pengelolaan Pelayanan Kesehatan Penderita Hipertensi	- ()			100	-	-	-	0	-	0,00	0,00	100,00	-			UPTD PUSKESMAS KAUMAN	
			Persentase Pelayanan Kesehatan Penderita Hipertensi sesuai standar (%)					100		0		0,00		-					
	1.02.02.2.02.09	Pengelolaan Pelayanan Kesehatan Penderita Diabetes Melitus	Persentase Pelayanan kesehatan penderita diabetes melitus sesuai standar pelayanan kesehatan penderita diabetes melitus (%)					100		0		0,00	0,00	-	-			UPTD PUSKESMAS KAUMAN	
			- ()			100				0		0,00		100,00					
	1.02.02.2.02.10	Pengelolaan Pelayanan Kesehatan Orang dengan Gangguan Jiwa Berat	Persentase ODGJ berat mendapatkan pelayanan kesehatan jiwa sesuai standar (%)			100	2.475.000,00	100	9.935.000,00	0	8.695.000,00	0,00	0,88	100,00	11.170.000,00			UPTD PUSKESMAS KAUMAN	
	1.02.02.2.02.11	Pengelolaan Pelayanan Kesehatan Orang Terduga Tuberkulosis	Cakupan terduga Tuberkulosis yang mendapatkan pelayanan sesuai standar (%)			13	-	100	-	0	-	0,00	0,00	13,00	-			UPTD PUSKESMAS KAUMAN	
	1.02.02.2.02.12	Pengelolaan Pelayanan Kesehatan Orang dengan Risiko Terinfeksi HIV	Cakupan orang berisiko terinfeksi HIV mendapatkan pelayanan sesuai standar (%)			35	3.150.000,00	100	-	0	-	0,00	0,00	35,00	3.150.000,00			UPTD PUSKESMAS KAUMAN	
	1.02.02.2.02.13	Pengelolaan Pelayanan Kesehatan bagi Penduduk pada Kondisi Kejadian Luar Biasa (KLB)	Persentase desa yang mengalami KLB dan dilakukan Penanggulangan dalam waktu 1 x 24 jam (%)			100	114.667.000,00	82	66.185.000,00	0	65.119.000,00	0,00	0,98	100,00	179.786.000,00			UPTD PUSKESMAS KAUMAN	
	1.02.02.2.02.15	Pengelolaan Pelayanan Kesehatan Gizi Masyarakat	Cakupan Pelayanan Kesehatan Gizi Masyarakat (%)			67	25.050.000,00	75	28.000.000,00	0	19.350.000,00	0,00	0,69	67,00	44.400.000,00			UPTD PUSKESMAS KAUMAN	
	1.02.02.2.02.16	Pengelolaan Pelayanan Kesehatan Kerja dan Olahraga	Cakupan Pelayanan Kesehatan Kerja dan Pelayanan Kesehatan Olahraga (%)			58	7.345.000,00	81	64.350.000,00	0	34.950.000,00	0,00	0,54	58,00	42.295.000,00			UPTD PUSKESMAS KAUMAN	
	1.02.02.2.02.17	Pengelolaan Pelayanan Kesehatan Lingkungan	Cakupan Pelayanan Kesehatan Lingkungan (%)			83	18.890.000,00	81	50.177.600,00	0	51.177.600,00	0,00	1,02	83,00	70.067.600,00			UPTD PUSKESMAS KAUMAN	
	1.02.02.2.02.18	Pengelolaan Pelayanan Promosi Kesehatan	Pelayanan promosi kesehatan (%)			87	66.625.000,00	81	4.765.000,00	0	4.765.000,00	0,00	1,00	87,00	71.390.000,00			UPTD PUSKESMAS KAUMAN	
	1.02.02.2.02.20	Pengelolaan Surveilans Kesehatan	Persentase jamaah haji yang diketahui status kesehatannya (%)			0	5.850.000,00	62	3.900.000,00	0	750.000,00	0,00	0,19	-	6.600.000,00			UPTD PUSKESMAS KAUMAN	
	1.02.02.2.02.22	Pengelolaan Pelayanan Kesehatan Jiwa dan NAPZA	Cakupan Penemuan Kasus Baru gangguan jiwa dan Napza (%)			19	4.800.000,00	20	-	0	-	0,00	0,00	19,00	4.800.000,00			UPTD PUSKESMAS KAUMAN	

No	Kode	Urusan/Bidang Urusan Pemerintahan daerah dan Program/Kegiatan/Sub Kegiatan	Indikator Kinerja Program(outcome) / Kegiatan(output)	Target Kinerja RPJMD pada Tahun 2023 (Akhir Periode RPJMD)		Realisasi Capaian Kinerja RKPD sampai dengan RKPD Tahun Lalu		Target Kinerja dan Anggaran RKPD Tahun berjalan (Tahun 2022) yang		Realisasi Capaian Kinerja dan Anggaran RKPD yang dievaluasi (tahun 2022)		Tingkat Capaian Kinerja dan Realisasi		Realisasi Kinerja Anggaran RKPD s/d Tahun 2022		Tingkat Capaian Kinerja Dan		Perangkat Daerah Penanggung Jawab	Ket.
				K	Rp.	K	Rp.	K	Rp.	K	Rp.	K	Rp.	K	Rp.	K	Rp.		
1	2	3	4	5	6	7	8	9	10	11	12	13	14	15	16	17	18	19	20
1.02.02.2.02.2	5	Pelayanan Kesehatan Penyakit Menular dan Tidak Menular	Cakupan erata penemuan dan penanganan penyakit menular (DBD, Malaria, Kusta, ISPA, Diare, IMS, Hepatitis, Leptospirosis, dll) (%)			100	66.295.000,00	100	315.829.400,00	0	268.333.400,00	0,00	0,85	100,00	334.628.400,00			UPTD PUSKESMAS KAUMAN	
1.02.02.2.02.2	8	Pengambilan dan Pengiriman Spesimen Penyakit Potensial KLB ke Laboratorium Rujukan/Nasional	Persentase Spesimen Penyakit Potensial KLB yang terkirim ke Laboratorium Rujukan/Nasional (%)			100	2.010.000,00	100	-	0	-	0,00	0,00	100,00	2.010.000,00			UPTD PUSKESMAS KAUMAN	
1.02.02.2.02.3	3	Operasional Pelayanan Puskesmas	Nilai Kinerja UKM di Puskesmas (%)			65	62.319.000,00	90	288.459.000,00	0	234.393.555,00	0,00	0,81	65,00	296.712.555,00			UPTD PUSKESMAS KAUMAN	
			Nilai Kinerja UKP di Puskesmas (%)			100		88		0		0,00		100,00					
1.02.02.2.02.3	6	Investigasi Awal Kejadian Tidak Diharapkan (Kejadian Ikutan Pasca Imunisasi dan Pemberian Obat Massal)	Persentase Kejadian Ikutan Pasca Imunisasi yang dilakukan investigasi (%)			100	1.200.000,00	100	-	0	-	0,00	0,00	100,00	1.200.000,00			UPTD PUSKESMAS KAUMAN	
1.02.02.2.02.3	7	Pelaksanaan Kewaspadaan Dini dan Respon Wabah	Persentase sinyal kewaspadaan dini yang direspun (%)			100	-	92	300.000,00	0	-	0,00	0,00	100,00	-			UPTD PUSKESMAS KAUMAN	
1.02.02.2.02.3	9	Pengelolaan Pelayanan Kesehatan Dasar Melalui Pendekatan Keluarga	Jumlah Keluarga yang Sudah Dikunjungi dan Diintervensi Masalah kesehatannya oleh Tenaga Kesehatan Puskesmas (Keluarga)					341	56.775.000,00	0	3.900.000,00	0,00	0,07	-	3.900.000,00			UPTD PUSKESMAS KAUMAN	
## 1.02.03		PROGRAM PENINGKATAN KAPASITAS SUMBER DAYA MANUSIA KESEHATAN										0,00	0,00	-	-				
1.02.03.2.02		Perencanaan Kebutuhan dan Pendayagunaan Sumberdaya Manusia Kesehatan untuk UKP dan UKM di Wilayah Kabupaten/Kota	Persentase dokumen perencanaan kebutuhan tenaga kesehatan di lingkup Dinas Kesehatan (%)			-	79	55		0	72.360.000,00	0,00	0,00	79,00	72.360.000,00	0	-		
1.02.03.2.02.0	2	Pemenuhan Kebutuhan Sumber Daya Manusia Kesehatan sesuai Standar	Cakupan Pemenuhan Kebutuhan Sumber Daya Manusia Kesehatan sesuai Standar (%)			93	1.958.000,00	55	72.360.000,00	0	72.360.000,00	0,00	1,00	93,00	74.318.000,00			UPTD PUSKESMAS KAUMAN	
## 1.02.05		PROGRAM PEMBERDAYAAN MASYARAKAT BIDANG KESEHATAN										0,00	0,00	-	-				
1.02.05.2.03		Pengembangan dan Pelaksanaan Upaya Kesehatan Bersumber Daya Masyarakat (UKBM) Tingkat Daerah Kabupaten/Kota	Cakupan pengembangan UKBM (%)			-	94	88		0	-	0,00	0,00	94,00	-	0	-		
1.02.05.2.03.0	1	Bimbingan Teknis dan Supervisi Pengembangan dan Pelaksanaan Upaya Kesehatan Bersumber Daya Masyarakat (UKBM)	Cakupan Pengkajian dan Pembinaan UKBM (%)			100	1.050.000,00	95	-	0	-	0,00	0,00	100,00	1.050.000,00			UPTD PUSKESMAS KAUMAN	
## 0.00.01		PROGRAM PENUNJANG URUSAN PEMERINTAHAN DAERAH KABUPATEN/KOTA	Indeks Kepuasan Layanan Kesekretariatan (I)			82						0,00	0,00	-	-				
			Prosentase Fasyankes Pemerintah yang telah BLUD (%)			100						0,00		-	-				
0.00.01.2.10		Peningkatan Pelayanan BLUD	Angka Waktu Pelayanan BLUD (bulan)			-	9			3	3.278.384.305,00	0,00	0,00	12,00	3.278.384.305,00	0	-		
			nilai IKM BLUD II					70		0		0,00		-	-				
0.00.01.2.10.0	1	Pelayanan dan Penunjang Pelayanan BLUD	Nilai Kinerja UKP di Puskesmas (%)			100	3.398.226.295,00	88	3.561.223.963,00	0	3.278.384.305,00	0,00	0,92	100,00	6.676.610.600,00			UPTD PUSKESMAS GONDANG	
			Nilai Kinerja UKM di puskesmas (%)			90		89		0		0,00		90,00					
## 1.02.02		PROGRAM PEMENUHAN UPAYA KESEHATAN PERORANGAN DAN UPAYA KESEHATAN MASYARAKAT										0,00	0,00	-	-				
1.02.02.2.02		Penyediaan Layanan Kesehatan untuk UKM dan UKP Rujukan Tingkat Daerah Kabupaten/Kota	Persentase faskes dengan nilai ukp dan ukm yang naik dari kategori sedang ke kategori baik (%)			-	12	5		0	642.677.016,00	0,00	0,00	12,00	642.677.016,00	0	-		
1.02.02.2.02.0	1	Pengelolaan Pelayanan Kesehatan Ibu Hamil	Cakupan pelayanan kesehatan ibu hamil (%)			77	42.285.000,00	95,1	98.365.000,00	0	86.105.100,00	0,00	0,88	77,00	128.390.100,00			UPTD PUSKESMAS GONDANG	

No	Kode	Urusan/Bidang Urusan Pemerintahan daerah dan Program/Kegiatan/Sub Kegiatan	Indikator Kinerja Program(outcome) / Kegiatan(output)	Target Kinerja RPJMD pada Tahun 2023 (Akhir Periode RPJMD)		Realisasi Capaian Kinerja RKPD sampai dengan RKPD Tahun Lalu		Target Kinerja dan Anggaran RKPD Tahun berjalan (Tahun 2022) yang		Realisasi Capaian Kinerja dan Anggaran RKPD yang dievaluasi (tahun 2022)		Tingkat Capaian Kinerja dan Realisasi		Realisasi Kinerja Anggaran RKPD s/d Tahun 2022		Tingkat Capaian Kinerja Dan		Perangkat Daerah Penanggung Jawab	Ket.	
				K	Rp.	K	Rp.	K	Rp.	K	Rp.	K	Rp.	K	Rp.	K	Rp.			
1	2	3	4	5	6	7	8	9	10	11	12	13	14	15	16	17	18	19	20	
1.02.02.2.02.02	2	Pengelolaan Pelayanan Kesehatan Ibu Bersalin	Cakupan pelayanan kesehatan ibu bersalin (%)		76	10.800.000,00	93,1	22.515.000,00	0	16.197.500,00	0,00	0,72	76,00	26.997.500,00					UPTD PUSKESMAS GONDANG	
1.02.02.2.02.03	3	Pengelolaan Pelayanan Kesehatan Bayi Baru Lahir	Cakupan pelayanan kesehatan bayi (%)		76	-	92,1	11.475.000,00	0	16.575.000,00	0,00	1,44	76,00	16.575.000,00					UPTD PUSKESMAS GONDANG	
1.02.02.2.02.04	4	Pengelolaan Pelayanan Kesehatan Balita	Cakupan pelayanan kesehatan anak balita dan anak pra sekolah (%)		91	20.565.000,00	80	48.580.000,00	0	41.805.000,00	0,00	0,86	91,00	62.370.000,00					UPTD PUSKESMAS GONDANG	
1.02.02.2.02.05	5	Pengelolaan Pelayanan Kesehatan pada Usia Pendidikan Dasar	Sekolah setingkat SD/MI/SDLB yang melaksanakan pemeriksaan penjarangan kesehatan (%)		100	11.775.000,00	100	51.724.600,00	0	34.020.000,00	0,00	0,66	100,00	45.795.000,00					UPTD PUSKESMAS GONDANG	
1.02.02.2.02.06	6	Pengelolaan Pelayanan Kesehatan pada Usia Produktif	Cakupan pelayanan kesehatan reproduksi dan KB (%)				65	35.790.000,00	0	11.520.000,00	0,00	0,32	-	11.520.000,00					UPTD PUSKESMAS GONDANG	
1.02.02.2.02.07	7	Pengelolaan Pelayanan Kesehatan pada Usia Lanjut	Pelayanan Kesehatan pada Usia Lanjut (usia > 60 tahun) yang di screening (%)		83	27.600.000,00	100	4.021.000,00	0	2.125.000,00	0,00	0,53	83,00	29.725.000,00					UPTD PUSKESMAS GONDANG	
1.02.02.2.02.08	8	Pengelolaan Pelayanan Kesehatan Penderita Hipertensi	Persentase Pelayanan Kesehatan Penderita Hipertensi sesuai standar (%)		95	-	100	-	0	-	0,00	0,00	95,00	-					UPTD PUSKESMAS GONDANG	
1.02.02.2.02.09	9	Pengelolaan Pelayanan Kesehatan Penderita Diabetes Melitus	Persentase Pelayanan kesehatan penderita diabetes melitus sesuai standar pelayanan kesehatan penderita diabetes melitus (%)		100	-	100	-	0	-	0,00	0,00	100,00	-					UPTD PUSKESMAS GONDANG	
1.02.02.2.02.10	10	Pengelolaan Pelayanan Kesehatan Orang dengan Gangguan Jiwa Berat	Persentase ODGJ berat mendapatkan pelayanan kesehatan jiwa sesuai standar (%)		100	13.070.000,00	100	21.000.000,00	0	29.850.000,00	0,00	1,42	100,00	42.920.000,00					UPTD PUSKESMAS GONDANG	
1.02.02.2.02.11	11	Pengelolaan Pelayanan Kesehatan Orang Terduga Tuberkulosis	Cakupan terduga Tuberkulosis yang mendapatkan pelayanan sesuai standar (%)		100	10.250.000,00	100	63.523.000,00	0	55.240.000,00	0,00	0,87	100,00	65.490.000,00					UPTD PUSKESMAS GONDANG	
1.02.02.2.02.12	12	Pengelolaan Pelayanan Kesehatan Orang dengan Risiko Terinfeksi HIV	Cakupan orang berisiko terinfeksi HIV mendapatkan pelayanan sesuai standar (%)		54	12.083.200,00	100	20.250.000,00	0	21.150.000,00	0,00	1,04	54,00	33.233.200,00					UPTD PUSKESMAS GONDANG	
1.02.02.2.02.13	13	Pengelolaan Pelayanan Kesehatan bagi Penduduk pada Kondisi Kejadian Luar Biasa (KLB)	Persentase desa yang mengalami KLB dan dilakukan Penanggulangan dalam waktu 1 x 24 jam (%)		100	-	82	110.198.000,00	0	33.500.000,00	0,00	0,30	100,00	33.500.000,00					UPTD PUSKESMAS GONDANG	
1.02.02.2.02.15	15	Pengelolaan Pelayanan Kesehatan Gizi Masyarakat	Cakupan Pelayanan Kesehatan Gizi Masyarakat (%)		93	31.005.600,00	75	14.716.400,00	0	19.082.500,00	0,00	1,30	93,00	50.088.100,00					UPTD PUSKESMAS GONDANG	
1.02.02.2.02.16	16	Pengelolaan Pelayanan Kesehatan Kerja dan Olahraga	Cakupan Pelayanan Kesehatan Kerja dan Pelayanan Kesehatan Olahraga (%)		88	7.525.000,00	81	22.650.000,00	0	21.000.000,00	0,00	0,93	88,00	28.525.000,00					UPTD PUSKESMAS GONDANG	
1.02.02.2.02.17	17	Pengelolaan Pelayanan Kesehatan Lingkungan	Cakupan Pelayanan Kesehatan Lingkungan (%)		91	22.050.000,00	81	54.055.000,00	0	49.670.000,00	0,00	0,92	91,00	71.720.000,00					UPTD PUSKESMAS GONDANG	
1.02.02.2.02.18	18	Pengelolaan Pelayanan Promosi Kesehatan	Pelayanan promosi kesehatan (%)		82	15.135.000,00	81	2.300.000,00	0	2.300.000,00	0,00	1,00	82,00	17.435.000,00					UPTD PUSKESMAS GONDANG	
1.02.02.2.02.20	20	Pengelolaan Surveilans Kesehatan	Persentase jamaah haji yang diketahui status kesehatannya (%)		0	159.040.000,00	62	19.800.000,00	0	9.000.000,00	0,00	0,45	-	168.040.000,00					UPTD PUSKESMAS GONDANG	
1.02.02.2.02.22	22	Pengelolaan Pelayanan Kesehatan Jiwa dan NAPZA	Cakupan Penemuan Kasus Baru gangguan jiwa dan Napza (%)		41	6.300.000,00	20	-	0	-	0,00	0,00	41,00	6.300.000,00					UPTD PUSKESMAS GONDANG	
1.02.02.2.02.25	25	Pelayanan Kesehatan Penyakit Menular dan Tidak Menular	Cakupan rerata penemuan dan penanganan penyakit menular (DBD, Malaria, Kusta, ISPA, Diare, IMS, Hepatitis, Leptospirosis, dll) (%)		100	37.192.500,00	100	133.561.000,00	0	99.809.900,00	0,00	0,75	100,00	137.002.400,00					UPTD PUSKESMAS GONDANG	
1.02.02.2.02.28	28	Pengambilan dan Pengiriman Spesimen Penyakit Potensial KLB ke Laboratorium Rujukan/Nasional	Persentase Spesimen Penyakit Potensial KLB yang terkirim ke Laboratorium Rujukan/Nasional (%)		0	77.000,00	100	-	0	-	0,00	0,00	-	77.000,00					UPTD PUSKESMAS GONDANG	
1.02.02.2.02.33	33	Operasional Pelayanan Puskesmas	Nilai Kinerja UKP di Puskesmas (%)		100	10.304.400,00	88	116.110.000,00	0	88.027.016,00	0,00	0,76	100,00	98.331.416,00					UPTD PUSKESMAS GONDANG	
			Nilai Kinerja UKM di Puskesmas (%)		90		89		0		0,00		90,00							
1.02.02.2.02.36	36	Investigasi Awal Kejadian Tidak Diharapkan (Kejadian Ikutan Pasca Imunisasi dan Pemberian Obat Massal)	Persentase Kejadian Ikutan Pasca Imunisasi yang dilakukan investigasi (%)		100	-	100	-	0	-	0,00	0,00	100,00	-					UPTD PUSKESMAS GONDANG	
1.02.02.2.02.37	37	Pelaksanaan Kewaspadaan Dini dan Respon Wabah	Persentase sinyal kewaspadaan dini yang direspn (%)		100	-	92	-	0	-	0,00	0,00	100,00	-					UPTD PUSKESMAS GONDANG	

No	Kode	Urusan/Bidang Urusan Pemerintahan daerah dan Program/Kegiatan/Sub Kegiatan	Indikator Kinerja Program(outcome) / Kegiatan(output)	Target Kinerja RPJMD pada Tahun 2023 (Akhir Periode RPJMD)		Realisasi Capaian Kinerja RKPD sampai dengan RKPD Tahun Lalu		Target Kinerja dan Anggaran RKPD Tahun berjalan (Tahun 2022) yang		Realisasi Capaian Kinerja dan Anggaran RKPD yang dievaluasi (tahun 2022)		Tingkat Capaian Kinerja dan Realisasi		Realisasi Kinerja Anggaran RKPD s/d Tahun 2022		Tingkat Capaian Kinerja Dan		Perangkat Daerah Penanggung Jawab	Ket.
				5	6	7	8	9 = 8/7 x 100%	10 = 6 + 8	11 = 10/5 x 100%									
1	2	3	4	K	Rp.	K	Rp.	K	Rp.	K	Rp.	K	Rp.	K	Rp.	K	Rp.	12	13
	1.02.02.2.02.3.9	Pengelolaan Pelayanan Kesehatan Dasar Melalui Pendekatan Keluarga	Jumlah Keluarga yang Sudah Dikunjungi dan Diintervensi Masalah kesehatannya oleh Tenaga Kesehatan Puskesmas (Keluarga)					265	5.700.000,00	0	5.700.000,00	0,00	1,00	-	5.700.000,00			UPTD PUSKESMAS GONDANG	
##	1.02.03	PROGRAM PENINGKATAN KAPASITAS SUMBER DAYA MANUSIA KESEHATAN								0,00	0,00	-	-						
	1.02.03.2.02	Perencanaan Kebutuhan dan Pendayagunaan Sumberdaya Manusia Kesehatan untuk UKP dan UKM di Wilayah Kabupaten/Kota	Persentase dokumen perencanaan kebutuhan tenaga kesehatan di lingkup Dinas Kesehatan (%)	-	79			55		0	102.510.000,00	0,00	0,00	79,00	102.510.000,00	0	-		
	1.02.03.2.02.0.2	Pemenuhan Kebutuhan Sumber Daya Manusia Kesehatan sesuai Standar	Cakupan Pemenuhan Kebutuhan Sumber Daya Manusia Kesehatan sesuai Standar (%)		93	70.488.000,00		55	72.360.000,00	0	102.510.000,00	0,00	1,42	93,00	172.998.000,00			UPTD PUSKESMAS GONDANG	
##	1.02.05	PROGRAM PEMBERDAYAAN MASYARAKAT BIDANG KESEHATAN								0,00	0,00	-	-						
	1.02.05.2.03	Pengembangan dan Pelaksanaan Upaya Kesehatan Bersumber Daya Masyarakat (UKBM) Tingkat Daerah Kabupaten/Kota	Cakupan pengembangan UKBM (%)	-	94			88		0	-	0,00	0,00	94,00	-	0	-		
	1.02.05.2.03.0.1	Bimbingan Teknis dan Supervisi Pengembangan dan Pelaksanaan Upaya Kesehatan Bersumber Daya Masyarakat (UKBM)	Cakupan Pengkajian dan Pembinaan UKBM (%)		100	-		95	-	0	-	0,00	0,00	100,00	-			UPTD PUSKESMAS GONDANG	
##	0.00.01	PROGRAM PENUNJANG URUSAN PEMERINTAHAN DAERAH KABUPATEN/KOTA	Indeks Kepuasan Layanan Kesekretariatan (I)		82							0,00	0,00	-	-				
			Presentase Fasyankes Pemerintah yang telah BLUD (%)		100							0,00		-					
	0.00.01.2.10	Peningkatan Pelayanan BLUD	nilai IKM BLUD (I)	-				70		0	644.734.638,00	0,00	0,00	-	644.734.638,00	0	-		
			Angka Waktu Pelayanan BLUD (bulan)		12					3		0,00		15,00		0			
	0.00.01.2.10.0.1	Pelayanan dan Penunjang Pelayanan BLUD	Nilai Kinerja UKM di Puskesmas (%)		89	1.023.000.000,00		88	980.815.382,00	0	644.734.638,00	0,00	0,66	89,00	1.667.734.638,00			UPTD PUSKESMAS TIUDAN	
			Nilai Kinerja UKP di Puskesmas (%)		81			80		0		0,00		81,00					
##	1.02.02	PROGRAM PEMENUHAN UPAYA KESEHATAN PERORANGAN DAN UPAYA KESEHATAN MASYARAKAT								0,00	0,00	-	-						
	1.02.02.2.02	Penyediaan Layanan Kesehatan untuk UKM dan UKP Rujukan Tingkat Daerah Kabupaten/Kota	Persentase faskes dengan nilai ukp dan ukm yang naik dari kategori sedang ke kategori baik (%)	-	12			5		0	614.283.234,00	0,00	0,00	12,00	614.283.234,00	0	-		
	1.02.02.2.02.0.1	Pengelolaan Pelayanan Kesehatan Ibu Hamil	Cakupan pelayanan kesehatan ibu hamil (%)		95	35.983.310,00		95,1	41.458.500,00	0	38.866.900,00	0,00	0,94	95,00	74.850.210,00			UPTD PUSKESMAS TIUDAN	
	1.02.02.2.02.0.2	Pengelolaan Pelayanan Kesehatan Ibu Bersalin	Cakupan pelayanan kesehatan ibu bersalin (%)		93	6.433.350,00		93,1	30.268.000,00	0	12.741.500,00	0,00	0,42	93,00	19.174.850,00			UPTD PUSKESMAS TIUDAN	
	1.02.02.2.02.0.3	Pengelolaan Pelayanan Kesehatan Bayi Baru Lahir	Cakupan pelayanan kesehatan bayi (%)		92	4.785.000,00		92,1	14.700.000,00	0	13.950.000,00	0,00	0,95	92,00	18.735.000,00			UPTD PUSKESMAS TIUDAN	
	1.02.02.2.02.0.4	Pengelolaan Pelayanan Kesehatan Balita	Cakupan pelayanan kesehatan anak balita dan anak pra sekolah (%)		80	17.337.870,00		80	41.781.200,00	0	41.291.200,00	0,00	0,99	80,00	58.629.070,00			UPTD PUSKESMAS TIUDAN	
	1.02.02.2.02.0.5	Pengelolaan Pelayanan Kesehatan pada Usia Pendidikan Dasar	Sekolah setingkat SD/MI/SDLB yang melaksanakan pemeriksaan penjarangan kesehatan (%)		100	17.436.870,00		100	37.234.600,00	0	28.745.600,00	0,00	0,77	100,00	46.182.470,00			UPTD PUSKESMAS TIUDAN	
	1.02.02.2.02.0.6	Pengelolaan Pelayanan Kesehatan pada Usia Produktif	Cakupan pelayanan kesehatan reproduksi dan KB (%)					65	17.785.000,00	0	6.670.000,00	0,00	0,38	-	6.670.000,00			UPTD PUSKESMAS TIUDAN	
	1.02.02.2.02.0.7	Pengelolaan Pelayanan Kesehatan pada Usia Lanjut	Pelayanan Kesehatan pada Usia Lanjut (usia > 60 tahun) yang di screening (%)		100	15.028.200,00		100	4.485.500,00	0	4.455.500,00	0,00	0,99	100,00	19.483.700,00			UPTD PUSKESMAS TIUDAN	

No	Kode	Urusan/Bidang Urusan Pemerintahan daerah dan Program/Kegiatan/Sub Kegiatan	Indikator Kinerja Program(outcome) / Kegiatan(output)	Target Kinerja RPJMD pada Tahun 2023 (Akhir Periode RPJMD)		Realisasi Capaian Kinerja RKPD sampai dengan RKPD Tahun Lalu		Target Kinerja dan Anggaran RKPD Tahun berjalan (Tahun 2022) yang		Realisasi Capaian Kinerja dan Anggaran RKPD yang dievaluasi (tahun 2022)		Tingkat Capaian Kinerja dan Realisasi		Realisasi Kinerja Anggaran RKPD s/d Tahun 2022		Tingkat Capaian Kinerja Dan		Perangkat Daerah Penanggung Jawab	Ket.
				K	Rp.	K	Rp.	K	Rp.	K	Rp.	K	Rp.	K	Rp.	K	Rp.		
1	2	3	4	5	6	7	8	9	10	11	12	13	14	15	16	17	18	19	20
	1.02.02.2.02.08	Pengelolaan Pelayanan Kesehatan Penderita Hipertensi	Persentase Pelayanan Kesehatan Penderita Hipertensi sesuai standar (%)		100	17.325.000,00	100	-	0	-	0,00	0,00	100,00	17.325.000,00					UPTD PUSKESMAS TIUDAN
	1.02.02.2.02.09	Pengelolaan Pelayanan Kesehatan Penderita Diabetes Melitus	Persentase Pelayanan kesehatan penderita diabetes melitus sesuai standar pelayanan kesehatan penderita diabetes melitus (%)		100	17.325.000,00	100	-	0	-	0,00	0,00	100,00	17.325.000,00					UPTD PUSKESMAS TIUDAN
	1.02.02.2.02.10	Pengelolaan Pelayanan Kesehatan Orang dengan Gangguan Jiwa Berat	Persentase ODGJ berat mendapatkan pelayanan kesehatan jiwa sesuai standar (%)		100	17.337.760,00	100	6.450.000,00	0	8.550.000,00	0,00	1,33	100,00	25.887.760,00					UPTD PUSKESMAS TIUDAN
	1.02.02.2.02.11	Pengelolaan Pelayanan Kesehatan Orang Terduga Tuberkulosis	Cakupan terduga Tuberkulosis yang mendapatkan pelayanan sesuai standar (%)		100	17.325.000,00	100	37.519.800,00	0	28.429.800,00	0,00	0,76	100,00	45.754.800,00					UPTD PUSKESMAS TIUDAN
	1.02.02.2.02.12	Pengelolaan Pelayanan Kesehatan Orang dengan Risiko Terinfeksi HIV	Cakupan orang berisiko terinfeksi HIV mendapatkan pelayanan sesuai standar (%)		100	17.379.010,00	100	831.000,00	0	831.000,00	0,00	1,00	100,00	18.210.010,00					UPTD PUSKESMAS TIUDAN
	1.02.02.2.02.13	Pengelolaan Pelayanan Kesehatan bagi Penduduk pada Kondisi Kejadian Luar Biasa (KLB)	Persentase desa yang mengalami KLB dan dilakukan Penanggulangan dalam waktu 1 x 24 jam (%)		85	277.404.600,00	82	44.837.000,00	0	42.300.000,00	0,00	0,94	85,00	319.704.600,00					UPTD PUSKESMAS TIUDAN
	1.02.02.2.02.15	Pengelolaan Pelayanan Kesehatan Gizi Masyarakat	Cakupan Pelayanan Kesehatan Gizi Masyarakat (%)		78	13.003.100,00	75	47.975.800,00	0	35.958.800,00	0,00	0,75	78,00	48.961.900,00					UPTD PUSKESMAS TIUDAN
	1.02.02.2.02.16	Pengelolaan Pelayanan Kesehatan Kerja dan Olahraga	Cakupan Pelayanan Kesehatan Kerja dan Pelayanan Kesehatan Olahraga (%)		81	14.043.480,00	81	5.895.000,00	0	5.332.500,00	0,00	0,90	81,00	19.375.980,00					UPTD PUSKESMAS TIUDAN
	1.02.02.2.02.17	Pengelolaan Pelayanan Kesehatan Lingkungan	Cakupan Pelayanan Kesehatan Lingkungan (%)		81	17.379.230,00	81	27.575.200,00	0	24.229.480,00	0,00	0,88	81,00	41.608.710,00					UPTD PUSKESMAS TIUDAN
	1.02.02.2.02.18	Pengelolaan Pelayanan Promosi Kesehatan	Pelayanan promosi kesehatan (%)		81	17.337.650,00	81	3.987.000,00	0	3.837.000,00	0,00	0,96	81,00	21.174.650,00					UPTD PUSKESMAS TIUDAN
	1.02.02.2.02.20	Pengelolaan Surveilans Kesehatan	Persentase jamaah haji yang diketahui status kesehatannya (%)		65	17.337.540,00	62	5.325.000,00	0	3.675.000,00	0,00	0,69	65,00	21.012.540,00					UPTD PUSKESMAS TIUDAN
	1.02.02.2.02.22	Pengelolaan Pelayanan Kesehatan Jiwa dan NAPZA	Cakupan Penemuan Kasus Baru gangguan Jiwa dan Napza (%)		20	17.403.870,00	20	-	0	-	0,00	0,00	20,00	17.403.870,00					UPTD PUSKESMAS TIUDAN
	1.02.02.2.02.25	Pelayanan Kesehatan Penyakit Menular dan Tidak Menular	Cakupan rerata penemuan dan penanganan penyakit menular (DBD, Malaria, Kusta, ISPA, Diare, IMS, Hepatitis, Leptospirosis, dll) (%)		100	17.336.000,00	100	151.024.700,00	0	139.274.700,00	0,00	0,92	100,00	156.610.700,00					UPTD PUSKESMAS TIUDAN
	1.02.02.2.02.28	Pengambilan dan Pengiriman Spesimen Penyakit Potensial KLB ke Laboratorium Rujukan/Nasional	Persentase Spesimen Penyakit Potensial KLB yang terkirim ke Laboratorium Rujukan/Nasional (%)		100	17.325.000,00	100	-	0	-	0,00	0,00	100,00	17.325.000,00					UPTD PUSKESMAS TIUDAN
	1.02.02.2.02.33	Operasional Pelayanan Puskesmas	Nilai Kinerja UKP di Puskesmas (%)		81	81.239.433,00	80	175.571.000,00	0	165.169.254,00	0,00	0,94	81,00	246.408.687,00					UPTD PUSKESMAS TIUDAN
			Nilai Kinerja UKM di Puskesmas (%)		89		88		0		0,00		89,00						
	1.02.02.2.02.36	Investigasi Awal Kejadian Tidak Diharapkan (Kejadian Ikutan Pasca Imunisasi dan Pemberian Obat Massal)	Persentase Kejadian Ikutan Pasca Imunisasi yang dilakukan investigasi (%)		100	17.407.500,00	100	-	0	-	0,00	0,00	100,00	17.407.500,00					UPTD PUSKESMAS TIUDAN
	1.02.02.2.02.37	Pelaksanaan Kewaspadaan Dini dan Respon Wabah	Persentase sinyal kewaspadaan dini yang direspn (%)		95	17.337.540,00	92	-	0	-	0,00	0,00	95,00	17.337.540,00					UPTD PUSKESMAS TIUDAN
	1.02.02.2.02.39	Pengelolaan Pelayanan Kesehatan Dasar Melalui Pendekatan Keluarga	Jumlah Keluarga yang Sudah Dikunjungi dan Diintervensi Masalah kesehatannya oleh Tenaga Kesehatan Puskesmas (Keluarga)				100	36.525.000,00	0	9.975.000,00	0,00	0,27	-	9.975.000,00					UPTD PUSKESMAS TIUDAN
##	1.02.03	PROGRAM PENINGKATAN KAPASITAS SUMBER DAYA MANUSIA KESEHATAN									0,00	0,00	-	-					
	1.02.03.2.02	Perencanaan Kebutuhan dan Pendayagunaan Sumberdaya Manusia Kesehatan untuk UKP dan UKM di Wilayah Kabupaten/Kota	Persentase dokumen perencanaan kebutuhan tenaga kesehatan di lingkup Dinas Kesehatan (%)		79		55		0	68.340.000,00	0,00	0,00	79,00	68.340.000,00	0	-			

No	Kode	Urusan/Bidang Urusan Pemerintahan daerah dan Program/Kegiatan/Sub Kegiatan	Indikator Kinerja Program(outcome) / Kegiatan(output)	Target Kinerja RPJMD pada Tahun 2023 (Akhir Periode RPJMD)		Realisasi Capaian Kinerja RKPD sampai dengan RKPD Tahun Lalu		Target Kinerja dan Anggaran RKPD Tahun berjalan (Tahun 2022) yang		Realisasi Capaian Kinerja dan Anggaran RKPD yang dievaluasi (tahun 2022)		Tingkat Capaian Kinerja dan Realisasi		Realisasi Kinerja Anggaran RKPD s/d Tahun 2022		Tingkat Capaian Kinerja Dan		Perangkat Daerah Penanggung Jawab	Ket.	
				K	Rp.	K	Rp.	K	Rp.	K	Rp.	K	Rp.	K	Rp.	K	Rp.			
1	2	3	4	5	6	7	8	9	10	11	12	13	14	15	16	17	18	19	20	
	1.02.03.2.02.02	Pemenuhan Kebutuhan Sumber Daya Manusia Kesehatan sesuai Standar	Cakupan Pemenuhan Kebutuhan Sumber Daya Manusia Kesehatan sesuai Standar (%)		60	17.230.400,00	55	48.240.000,00	0	68.340.000,00	0,00	1,42	60,00	85.570.400,00					UPTD PUSKESMAS TIUDAN	
##	1.02.05	PROGRAM PEMBERDAYAAN MASYARAKAT BIDANG KESEHATAN									0,00	0,00	-	-						
	1.02.05.2.03	Pengembangan dan Pelaksanaan Upaya Kesehatan Bersumber Daya Masyarakat (UKBM) Tingkat Daerah Kabupaten/Kota	Cakupan pengembangan UKBM (%)		94		88		0		0,00	0,00	94,00		0					
	1.02.05.2.03.01	Bimbingan Teknis dan Supervisi Pengembangan dan Pelaksanaan Upaya Kesehatan Bersumber Daya Masyarakat (UKBM)	Cakupan Pengkajian dan Pembinaan UKBM (%)		95	15.761.790,00	95		0		0,00	0,00	95,00	15.761.790,00					UPTD PUSKESMAS TIUDAN	
##	0.00.01	PROGRAM PENUNJANG URUSAN PEMERINTAHAN DAERAH KABUPATEN/KOTA	Indeks Kepuasan Layanan Kesekretariatan (I)	82							0,00	0,00	-	-						
			Prosentase Fasyankes Pemerintah yang telah BLUD (%)	100							0,00		-	-						
	0.00.01.2.10	Peningkatan Pelayanan BLUD	Angka Waktu Pelayanan BLUD (bulan)		12				3	2.567.090.993,00	0,00	0,00	15,00	2.567.090.993,00	0					
			nilai IKM BLUD (I)				70		0		0,00			0						
	0.00.01.2.10.01	Pelayanan dan Penunjang Pelayanan BLUD	Nilai Kinerja UKM di Puskesmas (%)		57	2.644.098.309,00	78,35	2.884.479.685,00	0	2.567.090.993,00	0,00	0,89	57,00	5.211.189.302,00					UPTD PUSKESMAS PAGERWOJO	
			Nilai Kinerja UKP di Puskesmas (%)		69		88,5		0		0,00		69,00							
##	1.02.02	PROGRAM PEMENUHAN UPAYA KESEHATAN PERORANGAN DAN UPAYA KESEHATAN MASYARAKAT									0,00	0,00	-	-						
	1.02.02.2.02	Penyediaan Layanan Kesehatan untuk UKM dan UKP Rujukan Tingkat Daerah Kabupaten/Kota	Persentase faskes dengan nilai ukp dan ukm yang naik dari kategori sedang ke kategori baik (%)		12		5		0	614.317.832,00	0,00	0,00	12,00	614.317.832,00	0					
	1.02.02.2.02.01	Pengelolaan Pelayanan Kesehatan Ibu Hamil	Cakupan pelayanan kesehatan ibu hamil (%)		81	23.160.000,00	95,1	80.722.500,00	0	76.714.600,00	0,00	0,95	81,00	99.874.600,00					UPTD PUSKESMAS PAGERWOJO	
	1.02.02.2.02.02	Pengelolaan Pelayanan Kesehatan Ibu Bersalin	Cakupan pelayanan kesehatan ibu bersalin (%)		83	5.850.000,00	93,1	38.902.500,00	0	23.498.500,00	0,00	0,60	83,00	29.348.500,00					UPTD PUSKESMAS PAGERWOJO	
	1.02.02.2.02.03	Pengelolaan Pelayanan Kesehatan Bayi Baru Lahir	Cakupan pelayanan kesehatan bayi (%)		86	1.575.000,00	92,1	5.400.000,00	0	2.750.000,00	0,00	0,51	86,00	4.325.000,00					UPTD PUSKESMAS PAGERWOJO	
	1.02.02.2.02.04	Pengelolaan Pelayanan Kesehatan Balita	Cakupan pelayanan kesehatan anak balita dan anak pra sekolah (%)		88	4.150.000,00	80	25.685.000,00	0	23.589.000,00	0,00	0,92	88,00	27.739.000,00					UPTD PUSKESMAS PAGERWOJO	
	1.02.02.2.02.05	Pengelolaan Pelayanan Kesehatan pada Usia Pendidikan Dasar	Sekolah setingkat SD/MI/SDLB yang melaksanakan pemeriksaan penjarangan kesehatan (%)		100	38.718.000,00	100	29.651.000,00	0	23.642.000,00	0,00	0,80	100,00	62.360.000,00					UPTD PUSKESMAS PAGERWOJO	
	1.02.02.2.02.06	Pengelolaan Pelayanan Kesehatan pada Usia Produktif	Cakupan pelayanan kesehatan reproduksi dan KB (%)				65	8.250.000,00	0	225.000,00	0,00	0,03	-	225.000,00					UPTD PUSKESMAS PAGERWOJO	
	1.02.02.2.02.07	Pengelolaan Pelayanan Kesehatan pada Usia Lanjut	Pelayanan Kesehatan pada Usia Lanjut (usia > 60 tahun) yang di screening (%)		97	54.351.000,00	100	3.119.700,00	0	-	0,00	0,00	97,00	54.351.000,00					UPTD PUSKESMAS PAGERWOJO	
	1.02.02.2.02.08	Pengelolaan Pelayanan Kesehatan Penderita Hipertensi	Persentase Pelayanan Kesehatan Penderita Hipertensi sesuai standar (%)		22	-	100	-	0	-	0,00	0,00	22,00	-					UPTD PUSKESMAS PAGERWOJO	
	1.02.02.2.02.09	Pengelolaan Pelayanan Kesehatan Penderita Diabetes Melitus	Persentase Pelayanan kesehatan penderita diabetes melitus sesuai standar pelayanan kesehatan penderita diabetes melitus (%)		100	-	100	-	0	-	0,00	0,00	100,00	-					UPTD PUSKESMAS PAGERWOJO	
	1.02.02.2.02.10	Pengelolaan Pelayanan Kesehatan Orang dengan Gangguan Jiwa Berat	Persentase ODGJ berat mendapatkan pelayanan kesehatan jiwa sesuai standar (%)		100	-	100	11.850.000,00	0	2.400.000,00	0,00	0,20	100,00	2.400.000,00					UPTD PUSKESMAS PAGERWOJO	
	1.02.02.2.02.11	Pengelolaan Pelayanan Kesehatan Orang Terduga Tuberkulosis	Cakupan terduga Tuberkulosis yang mendapatkan pelayanan sesuai standar (%)		7	13.425.000,00	100	49.712.000,00	0	25.090.000,00	0,00	0,50	7,00	38.515.000,00					UPTD PUSKESMAS PAGERWOJO	
	1.02.02.2.02.12	Pengelolaan Pelayanan Kesehatan Orang dengan Risiko Terinfeksi HIV	Cakupan orang berisiko terinfeksi HIV mendapatkan pelayanan sesuai standar (%)		100	10.242.000,00	100	14.436.300,00	0	11.811.300,00	0,00	0,82	100,00	22.053.300,00					UPTD PUSKESMAS PAGERWOJO	

No	Kode	Urusan/Bidang Urusan Pemerintahan daerah dan Program/Kegiatan/Sub Kegiatan	Indikator Kinerja Program(outcome) / Kegiatan(output)	Target Kinerja RPJMD pada Tahun 2023 (Akhir Periode RPJMD)		Realisasi Capaian Kinerja RKPD sampai dengan RKPD Tahun Lalu		Target Kinerja dan Anggaran RKPD Tahun berjalan (Tahun 2022) yang		Realisasi Capaian Kinerja dan Anggaran RKPD yang dievaluasi (tahun 2022)		Tingkat Capaian Kinerja dan Realisasi		Realisasi Kinerja Anggaran RKPD s/d Tahun 2022		Tingkat Capaian Kinerja Dan		Perangkat Daerah Penanggung Jawab	Ket.
				5	6	7	8	9 = 8/7 x 100%	10 = 6 + 8	11 = 10/5 x 100%	12	13							
1	2	3	4	K	Rp.	K	Rp.	K	Rp.	K	Rp.	K	Rp.	K	Rp.	K	Rp.	12	13
	1.02.02.2.02.13	Pengelolaan Pelayanan Kesehatan bagi Penduduk pada Kondisi Kejadian Luar Biasa (KLB)	Persentase desa yang mengalami KLB dan dilakukan Penanggulangan dalam waktu 1 x 24 jam (%)	100	91.506.500,00	82	46.849.000,00	0	47.850.000,00	0,00	1,02	100,00	139.356.500,00					UPTD PUSKESMAS PAGERWOJO	
	1.02.02.2.02.15	Pengelolaan Pelayanan Kesehatan Gizi Masyarakat	Cakupan Pelayanan Kesehatan Gizi Masyarakat (%)	67	6.770.000,00	75	46.295.000,00	0	34.631.000,00	0,00	0,75	67,00	41.401.000,00					UPTD PUSKESMAS PAGERWOJO	
	1.02.02.2.02.16	Pengelolaan Pelayanan Kesehatan Kerja dan Olahraga	Cakupan Pelayanan Kesehatan Kerja dan Pelayanan Kesehatan Olahraga (%)	67	8.572.500,00	81	40.755.000,00	0	42.315.000,00	0,00	1,04	67,00	50.887.500,00					UPTD PUSKESMAS PAGERWOJO	
	1.02.02.2.02.17	Pengelolaan Pelayanan Kesehatan Lingkungan	Cakupan Pelayanan Kesehatan Lingkungan (%)	80	2.400.000,00	81	56.425.000,00	0	17.170.000,00	0,00	0,30	80,00	19.570.000,00					UPTD PUSKESMAS PAGERWOJO	
	1.02.02.2.02.18	Pengelolaan Pelayanan Promosi Kesehatan	Pelayanan promosi kesehatan (%)	92	6.510.000,00	81	8.745.000,00	0	5.760.000,00	0,00	0,66	92,00	12.270.000,00					UPTD PUSKESMAS PAGERWOJO	
	1.02.02.2.02.20	Pengelolaan Surveilans Kesehatan	Persentase jamaah haji yang diketahui status kesehatannya (%)	0	-	62	10.229.000,00	0	2.100.000,00	0,00	0,21	-	2.100.000,00					UPTD PUSKESMAS PAGERWOJO	
	1.02.02.2.02.22	Pengelolaan Pelayanan Kesehatan Jiwa dan NAPZA	Cakupan Penemuan Kasus Baru gangguan Jiwa dan Napza (%)	9	-	20	-	0	-	0,00	0,00	9,00	-					UPTD PUSKESMAS PAGERWOJO	
	1.02.02.2.02.25	Pelayanan Kesehatan Penyakit Menular dan Tidak Menular	Cakupan rerata penemuan dan penanganan penyakit menular (DBD, Malaria, Kusta, ISPA, Diare, IMS, Hepatitis, Leptospirosis, dll) (%)	100	94.633.800,00	100	184.580.600,00	0	159.477.000,00	0,00	0,86	100,00	254.110.800,00					UPTD PUSKESMAS PAGERWOJO	
	1.02.02.2.02.28	Pengambilan dan Pengiriman Spesimen Penyakit Potensial KLB ke Laboratorium Rujukan/Nasional	Persentase Spesimen Penyakit Potensial KLB yang terkirim ke Laboratorium Rujukan/Nasional (%)	100	875.000,00	100	-	0	-	0,00	0,00	100,00	875.000,00					UPTD PUSKESMAS PAGERWOJO	
	1.02.02.2.02.33	Operasional Pelayanan Puskesmas	Nilai Kinerja UKM di Puskesmas (%)	57	28.573.200,00	78,35	108.880.000,00	0	103.144.432,00	0,00	0,95	57,00	131.717.632,00					UPTD PUSKESMAS PAGERWOJO	
			Nilai Kinerja UKP di Puskesmas (%)	69		88,5		0		0,00		69,00							
	1.02.02.2.02.36	Investigasi Awal Kejadian Tidak Diharapkan (Kejadian Ikutan Pasca Imunisasi dan Pemberian Obat Massal)	Persentase Kejadian Ikutan Pasca Imunisasi yang dilakukan investigasi (%)	100	-	100	-	0	-	0,00	0,00	100,00	-					UPTD PUSKESMAS PAGERWOJO	
	1.02.02.2.02.37	Pelaksanaan Kewaspadaan Dini dan Respon Wabah	Persentase sinyal kewaspadaan dini yang direspn (%)	100	-	92	1.800.000,00	0	-	0,00	0,00	100,00	-					UPTD PUSKESMAS PAGERWOJO	
	1.02.02.2.02.39	Pengelolaan Pelayanan Kesehatan Dasar Melalui Pendekatan Keluarga	Jumlah Keluarga yang Sudah Dikunjungi dan Diintervensi Masalah kesehatannya oleh Tenaga Kesehatan Puskesmas (Keluarga)			266	41.400.000,00	0	12.150.000,00	0,00	0,29	-	12.150.000,00					UPTD PUSKESMAS PAGERWOJO	
##	1.02.03	PROGRAM PENINGKATAN KAPASITAS SUMBER DAYA MANUSIA KESEHATAN								0,00	0,00	-	-						
	1.02.03.2.02	Perencanaan Kebutuhan dan Peningkatan Sumberdaya Manusia Kesehatan untuk UKP dan UKM di Wilayah Kabupaten/Kota	Persentase dokumen perencanaan kebutuhan tenaga kesehatan di lingkup Dinas Kesehatan (%)	-	79	55		0	56.280.000,00	0,00	0,00	79,00	56.280.000,00	0	-				
	1.02.03.2.02.02	Pemenuhan Kebutuhan Sumber Daya Manusia Kesehatan sesuai Standar	Cakupan Pemenuhan Kebutuhan Sumber Daya Manusia Kesehatan sesuai Standar (%)	100	23.496.000,00	55	48.240.000,00	0	56.280.000,00	0,00	1,17	100,00	79.776.000,00					UPTD PUSKESMAS PAGERWOJO	
##	1.02.05	PROGRAM PEMBERDAYAAN MASYARAKAT BIDANG KESEHATAN								0,00	0,00	-	-						
	1.02.05.2.03	Pengembangan dan Pelaksanaan Upaya Kesehatan Bersumber Daya Masyarakat (UKBM) Tingkat Daerah Kabupaten/Kota	Cakupan pengembangan UKBM (%)	-	94	88		0	-	0,00	0,00	94,00	-	0	-				
	1.02.05.2.03.01	Bimbingan Teknis dan Supervisi Pengembangan dan Pelaksanaan Upaya Kesehatan Bersumber Daya Masyarakat (UKBM)	Cakupan Pengkajian dan Pembinaan UKBM (%)	100	8.426.000,00	95	-	0	-	0,00	0,00	100,00	8.426.000,00					UPTD PUSKESMAS PAGERWOJO	
##	1.02.02	PROGRAM PEMENUHAN UPAYA KESEHATAN PERORANGAN DAN UPAYA KESEHATAN MASYARAKAT								0,00	0,00	-	-						

No	Kode	Urusan/Bidang Urusan Pemerintahan daerah dan Program/Kegiatan/Sub Kegiatan	Indikator Kinerja Program(outcome) / Kegiatan(output)	Target Kinerja RPJMD pada Tahun 2023 (Akhir Periode RPJMD)		Realisasi Capaian Kinerja RKPD sampai dengan RKPD Tahun Lalu		Target Kinerja dan Anggaran RKPD Tahun berjalan (Tahun 2022) yang		Realisasi Capaian Kinerja dan Anggaran RKPD yang dievaluasi (tahun 2022)		Tingkat Capaian Kinerja dan Realisasi		Realisasi Kinerja Anggaran RKPD s/d Tahun 2022		Tingkat Capaian Kinerja Dan		Perangkat Daerah Penanggung Jawab	Ket.
				5	6	7	8	9 = 8/7 x 100%	10 = 6 + 8	11 = 10/5 x 100%	12	13							
	1.02.02.2.02	Penyediaan Layanan Kesehatan untuk UKM dan UKP Rujukan Tingkat Daerah Kabupaten/Kota	Persentase faskes dengan nilai ukp dan ukm yang naik dari kategori sedang ke kategori baik (%)	12	-	5	-	0	346.311.500,00	0,00	0,00	12,00	346.311.500,00	0	-				
	1.02.02.2.02.01	Pengelolaan Pelayanan Kesehatan Ibu Hamil	Cakupan pelayanan kesehatan ibu hamil (%)	100	7.575.000,00	95,1	110.685.000,00	0	44.775.000,00	0,00	0,40	100,00	52.350.000,00						UPTD PUSKESMAS SENDANG
	1.02.02.2.02.02	Pengelolaan Pelayanan Kesehatan Ibu Bersalin	Cakupan pelayanan kesehatan ibu bersalin (%)	100	2.625.000,00	93,1	20.790.000,00	0	16.400.000,00	0,00	0,79	100,00	19.025.000,00						UPTD PUSKESMAS SENDANG
	1.02.02.2.02.03	Pengelolaan Pelayanan Kesehatan Bayi Baru Lahir	Cakupan pelayanan kesehatan bayi (%)	100	2.475.000,00	92,1	30.240.000,00	0	13.100.000,00	0,00	0,43	100,00	15.575.000,00						UPTD PUSKESMAS SENDANG
	1.02.02.2.02.04	Pengelolaan Pelayanan Kesehatan Balita	Cakupan pelayanan kesehatan anak balita dan anak pra sekolah (%)	100	12.525.000,00	80	53.377.500,00	0	28.342.500,00	0,00	0,53	100,00	40.867.500,00						UPTD PUSKESMAS SENDANG
	1.02.02.2.02.05	Pengelolaan Pelayanan Kesehatan pada Usia Pendidikan Dasar	Sekolah setingkat SD/MI/SDLB yang melaksanakan pemeriksaan penjarangan kesehatan (%)	100	14.550.000,00	100	20.700.000,00	0	17.195.000,00	0,00	0,83	100,00	31.745.000,00						UPTD PUSKESMAS SENDANG
	1.02.02.2.02.06	Pengelolaan Pelayanan Kesehatan pada Usia Produktif	null (null)					0	-	0,00	0,00	-	-						UPTD PUSKESMAS SENDANG
			Cakupan pelayanan kesehatan reproduksi dan KB (%)			65		0		0,00		-							
	1.02.02.2.02.07	Pengelolaan Pelayanan Kesehatan pada Usia Lanjut	Pelayanan Kesehatan pada Usia Lanjut (usia > 60 tahun) yang di screening (%)	65	17.775.000,00	100	3.270.000,00	0	2.370.000,00	0,00	0,72	65,00	20.145.000,00						UPTD PUSKESMAS SENDANG
	1.02.02.2.02.08	Pengelolaan Pelayanan Kesehatan Penderita Hipertensi	- / -	98	-			0	-	0,00	0,00	98,00	-						UPTD PUSKESMAS SENDANG
			Persentase Pelayanan Kesehatan Penderita Hipertensi sesuai standar (%)			100		0		0,00		-							
	1.02.02.2.02.09	Pengelolaan Pelayanan Kesehatan Penderita Diabetes Melitus	Persentase Pelayanan kesehatan penderita diabetes melitus sesuai standar pelayanan kesehatan penderita diabetes melitus (%)			100		0		0,00	0,00	-	-						UPTD PUSKESMAS SENDANG
			- / -			100		0		0,00		100,00							
	1.02.02.2.02.10	Pengelolaan Pelayanan Kesehatan Orang dengan Gangguan Jiwa Berat	Persentase ODGJ berat mendapatkan pelayanan kesehatan jiwa sesuai standar (%)	100	900.000,00	100	7.425.000,00	0	4.500.000,00	0,00	0,61	100,00	5.400.000,00						UPTD PUSKESMAS SENDANG
	1.02.02.2.02.11	Pengelolaan Pelayanan Kesehatan Orang Terduga Tuberkulosis	Cakupan terduga Tuberkulosis yang mendapatkan pelayanan sesuai standar (%)	43	24.360.000,00	100	58.200.000,00	0	46.950.000,00	0,00	0,81	43,00	71.310.000,00						UPTD PUSKESMAS SENDANG
	1.02.02.2.02.12	Pengelolaan Pelayanan Kesehatan Orang dengan Risiko Terinfeksi HIV	Cakupan orang berisiko terinfeksi HIV mendapatkan pelayanan sesuai standar (%)	42	1.050.000,00	100	10.860.000,00	0	9.900.000,00	0,00	0,91	42,00	10.950.000,00						UPTD PUSKESMAS SENDANG
	1.02.02.2.02.13	Pengelolaan Pelayanan Kesehatan bagi Penduduk pada Kondisi Kejadian Luar Biasa (KLB)	Persentase desa yang mengalami KLB dan dilakukan Penanggulangan dalam waktu 1 x 24 jam (%)	100	92.859.000,00	82	48.506.000,00	0	29.736.000,00	0,00	0,61	100,00	122.595.000,00						UPTD PUSKESMAS SENDANG
	1.02.02.2.02.15	Pengelolaan Pelayanan Kesehatan Gizi Masyarakat	Cakupan Pelayanan Kesehatan Gizi Masyarakat (%)	67	21.930.000,00	75	6.954.500,00	0	6.954.500,00	0,00	1,00	67,00	28.884.500,00						UPTD PUSKESMAS SENDANG
	1.02.02.2.02.16	Pengelolaan Pelayanan Kesehatan Kerja dan Olahraga	Cakupan Pelayanan Kesehatan Kerja dan Pelayanan Kesehatan Olahraga (%)	59	300.000,00	81	25.050.000,00	0	1.650.000,00	0,00	0,07	59,00	1.950.000,00						UPTD PUSKESMAS SENDANG
	1.02.02.2.02.17	Pengelolaan Pelayanan Kesehatan Lingkungan	Cakupan Pelayanan Kesehatan Lingkungan (%)	80	12.835.000,00	81	48.779.000,00	0	44.081.000,00	0,00	0,90	80,00	56.916.000,00						UPTD PUSKESMAS SENDANG
	1.02.02.2.02.18	Pengelolaan Pelayanan Promosi Kesehatan	Pelayanan promosi kesehatan (%)	69	-	81	5.242.500,00	0	4.152.500,00	0,00	0,79	69,00	4.152.500,00						UPTD PUSKESMAS SENDANG
	1.02.02.2.02.20	Pengelolaan Surveilans Kesehatan	Persentase jamaah haji yang diketahui status kesehatannya (%)	0	450.000,00	62	19.800.000,00	0	18.900.000,00	0,00	0,95	-	19.350.000,00						UPTD PUSKESMAS SENDANG
	1.02.02.2.02.22	Pengelolaan Pelayanan Kesehatan Jiwa dan NAPZA	Cakupan Penemuan Kasus Baru gangguan jiwa dan Napza (%)	11	2.400.000,00	20	-	0	-	0,00	0,00	11,00	2.400.000,00						UPTD PUSKESMAS SENDANG
	1.02.02.2.02.25	Pelayanan Kesehatan Penyakit Menular dan Tidak Menular	Cakupan rerata penemuan dan penanganan penyakit menular (DBD, Malaria, Kusta, ISPA, Diare, IMS, Hepatitis, Leptospirosis, dll) (%)	100	8.550.000,00	100	72.785.000,00	0	57.305.000,00	0,00	0,79	100,00	65.855.000,00						UPTD PUSKESMAS SENDANG

No	Kode	Urusan/Bidang Urusan Pemerintahan daerah dan Program/Kegiatan/Sub Kegiatan	Indikator Kinerja Program(outcome) / Kegiatan(output)	Target Kinerja RPJMD pada Tahun 2023 (Akhir Periode RPJMD)		Realisasi Capaian Kinerja RKPD sampai dengan RKPD Tahun Lalu		Target Kinerja dan Anggaran RKPD Tahun berjalan (Tahun 2022) yang		Realisasi Capaian Kinerja dan Anggaran RKPD yang dievaluasi (tahun 2022)		Tingkat Capaian Kinerja dan Realisasi		Realisasi Kinerja Anggaran RKPD s/d Tahun 2022		Tingkat Capaian Kinerja Dan		Perangkat Daerah Penanggung Jawab	Ket.
				5	6	7	8	9 = 8/7 x 100%	10 = 6 + 8	11 = 10/5 x 100%	12	13							
1	2	3	4	K	Rp.	K	Rp.	K	Rp.	K	Rp.	K	Rp.	K	Rp.	K	Rp.	12	13
	1.02.02.2.02.28	Pengambilan dan Pengiriman Spesimen Penyakit Potensial KLB ke Laboratorium Rujukan/Nasional	- / -			0	-			0	-	0,00	0,00					UPTD PUSKESMAS SENDANG	
			Persentase Spesimen Penyakit Potensial KLB yang terkirim ke Laboratorium Rujukan/Nasional (%)					82		0		0,00							
	1.02.02.2.02.36	Investigasi Awal Kejadian Tidak Diharapkan (Kejadian Ikutan Pasca Imunisasi dan Pemberian Obat Massal)	- / -			100	-			0	-	0,00	0,00	100,00	-			UPTD PUSKESMAS SENDANG	
			Persentase Kejadian Ikutan Pasca Imunisasi yang dilakukan investigasi (%)					100		0		0,00							
	1.02.02.2.02.37	Pelaksanaan Kewaspadaan Dini dan Respon Wabah	Persentase sinyal kewaspadaan dini yang direspon (%)			100	7.050.000,00	92	-	0	-	0,00	0,00	100,00	7.050.000,00			UPTD PUSKESMAS SENDANG	
	## 1.02.03	PROGRAM PENINGKATAN KAPASITAS SUMBER DAYA MANUSIA KESEHATAN										0,00	0,00	-	-				
	1.02.03.2.02	Perencanaan Kebutuhan dan Pendayagunaan Sumberdaya Manusia Kesehatan untuk UKP dan UKM di Wilayah Kabupaten/Kota	Persentase dokumen perencanaan kebutuhan tenaga kesehatan di lingkup Dinas Kesehatan (%)			-	79	55		0	72.360.000,00	0,00	0,00	79,00	72.360.000,00	0	-		
	1.02.03.2.02.02	Pemenuhan Kebutuhan Sumber Daya Manusia Kesehatan sesuai Standar	Cakupan Pemenuhan Kebutuhan Sumber Daya Manusia Kesehatan sesuai Standar (%)			89	70.488.000,00	55	72.360.000,00	0	72.360.000,00	0,00	1,00	89,00	142.848.000,00			UPTD PUSKESMAS SENDANG	
	## 1.02.05	PROGRAM PEMBERDAYAAN MASYARAKAT BIDANG KESEHATAN										0,00	0,00	-	-				
	1.02.05.2.03	Pengembangan dan Pelaksanaan Upaya Kesehatan Bersumber Daya Masyarakat (UKBM) Tingkat Daerah Kabupaten/Kota	Cakupan pengembangan UKBM (%)			-	94	88		0	-	0,00	0,00	94,00	-	0	-		
	1.02.05.2.03.01	Bimbingan Teknis dan Supervisi Pengembangan dan Pelaksanaan Upaya Kesehatan Bersumber Daya Masyarakat (UKBM)	Cakupan Pengkajian dan Pembinaan UKBM (%)			100	10.000.000,00	95	-	0	-	0,00	0,00	100,00	10.000.000,00			UPTD PUSKESMAS SENDANG	
	## 0.00.01	PROGRAM PENUNJANG URUSAN PEMERINTAHAN DAERAH KABUPATEN/KOTA	Indeks Kepuasan Layanan Kesekretariatan (I)					82				0,00	0,00	-	-				
			Prosentase Fasyankes Pemerintah yang telah BLUD (%)					100				0,00		-	-				
	0.00.01.2.10	Peningkatan Pelayanan BLUD	Angka Waktu Pelayanan BLUD (bulan)			-	9			3	676.936.111,00	0,00	0,00	12,00	676.936.111,00	0	-		
			nilai IKM BLUD (I)					70		0		0,00		-	-	0			
	0.00.01.2.10.01	Pelayanan dan Penunjang Pelayanan BLUD	Nilai Kinerja UKM di puskesmas (%)			90	670.089.810,00	85	714.524.423,00	0	676.936.111,00	0,00	0,95	90,00	1.347.025.921,00			UPTD PUSKESMAS DONO	
			Nilai Kinerja UKP di Puskesmas (%)			89		89		0		0,00		89,00					
	## 1.02.02	PROGRAM PEMENUHAN UPAYA KESEHATAN PERORANGAN DAN UPAYA KESEHATAN MASYARAKAT										0,00	0,00	-	-				
	1.02.02.2.02	Penyediaan Layanan Kesehatan untuk UKM dan UKP Rujukan Tingkat Daerah Kabupaten/Kota	Persentase faskes dengan nilai ukp dan ukm yang naik dari kategori sedang ke kategori baik (%)			-	12	5		0	526.459.855,00	0,00	0,00	12,00	526.459.855,00	0	-		
	1.02.02.2.02.01	Pengelolaan Pelayanan Kesehatan Ibu Hamil	Cakupan pelayanan kesehatan ibu hamil (%)			95	15.450.000,00	95,1	55.865.000,00	0	44.280.000,00	0,00	0,79	95,00	59.730.000,00			UPTD PUSKESMAS DONO	
	1.02.02.2.02.02	Pengelolaan Pelayanan Kesehatan Ibu Bersalin	Cakupan pelayanan kesehatan ibu bersalin (%)			85	3.600.000,00	93,1	9.735.000,00	0	2.888.000,00	0,00	0,30	85,00	6.488.000,00			UPTD PUSKESMAS DONO	
	1.02.02.2.02.03	Pengelolaan Pelayanan Kesehatan Bayi Baru Lahir	Cakupan pelayanan kesehatan bayi (%)			71	3.750.000,00	92,1	23.125.000,00	0	21.100.000,00	0,00	0,91	71,00	24.850.000,00			UPTD PUSKESMAS DONO	
	1.02.02.2.02.04	Pengelolaan Pelayanan Kesehatan Balita	Cakupan pelayanan kesehatan anak balita dan anak pra sekolah (%)			100	20.100.000,00	80	26.500.000,00	0	31.330.000,00	0,00	1,18	100,00	51.430.000,00			UPTD PUSKESMAS DONO	

No	Kode	Urusan/Bidang Urusan Pemerintahan daerah dan Program/Kegiatan/Sub Kegiatan	Indikator Kinerja Program(outcome) / Kegiatan(output)	Target Kinerja RPJMD pada Tahun 2023 (Akhir Periode RPJMD)		Realisasi Capaian Kinerja RKPD sampai dengan RKPD Tahun Lalu		Target Kinerja dan Anggaran RKPD Tahun berjalan (Tahun 2022) yang		Realisasi Capaian Kinerja dan Anggaran RKPD yang dievaluasi (tahun 2022)		Tingkat Capaian Kinerja dan Realisasi		Realisasi Kinerja Anggaran RKPD s/d Tahun 2022		Tingkat Capaian Kinerja Dan		Perangkat Daerah Penanggung Jawab	Ket.
				K	Rp.	K	Rp.	K	Rp.	K	Rp.	K	Rp.	K	Rp.	K	Rp.		
1	2	3	4	5	6	7	8	9	10	11	12	13	14	15	16	17	18	19	20
	1.02.02.2.02.05	Pengelolaan Pelayanan Kesehatan pada Usia Pendidikan Dasar	Sekolah setingkat SD/MI/SDLB yang melaksanakan pemeriksaan penjarangan kesehatan (%)		100	22.480.000,00		100	34.375.000,00	0	32.520.000,00	0,00	0,95	100,00	55.000.000,00			UPTD PUSKESMAS DONO	
	1.02.02.2.02.06	Pengelolaan Pelayanan Kesehatan pada Usia Produktif	Cakupan pelayanan kesehatan reproduksi dan KB (%)					65	9.880.000,00	0	5.325.000,00	0,00	0,54	-	5.325.000,00			UPTD PUSKESMAS DONO	
	1.02.02.2.02.07	Pengelolaan Pelayanan Kesehatan pada Usia Lanjut	Pelayanan Kesehatan pada Usia Lanjut (usia > 60 tahun) yang di screening (%)		100	12.250.000,00		100	1.655.000,00	0	1.610.000,00	0,00	0,97	100,00	13.860.000,00			UPTD PUSKESMAS DONO	
	1.02.02.2.02.08	Pengelolaan Pelayanan Kesehatan Penderita Hipertensi	Persentase Pelayanan Kesehatan Penderita Hipertensi sesuai standar (%)		44	1.500.000,00		100	-	0	-	0,00	0,00	44,00	1.500.000,00			UPTD PUSKESMAS DONO	
	1.02.02.2.02.09	Pengelolaan Pelayanan Kesehatan Penderita Diabetes Melitus	Persentase Pelayanan kesehatan penderita diabetes melitus sesuai standar pelayanan kesehatan penderita diabetes melitus (%)		100	1.425.000,00		100	-	0	-	0,00	0,00	100,00	1.425.000,00			UPTD PUSKESMAS DONO	
	1.02.02.2.02.10	Pengelolaan Pelayanan Kesehatan Orang dengan Gangguan Jiwa Berat	Persentase ODGJ berat mendapatkan pelayanan kesehatan jiwa sesuai standar (%)		100	1.500.000,00		100	12.260.000,00	0	12.386.000,00	0,00	1,01	100,00	13.886.000,00			UPTD PUSKESMAS DONO	
	1.02.02.2.02.11	Pengelolaan Pelayanan Kesehatan Orang Terduga Tuberkulosis	Cakupan terduga Tuberkulosis yang mendapatkan pelayanan sesuai standar (%)		50	4.800.000,00		100	4.100.000,00	0	4.100.000,00	0,00	1,00	50,00	8.900.000,00			UPTD PUSKESMAS DONO	
	1.02.02.2.02.12	Pengelolaan Pelayanan Kesehatan Orang dengan Risiko Terinfeksi HIV	Cakupan orang berisiko terinfeksi HIV mendapatkan pelayanan sesuai standar (%)		100	3.750.000,00		100	5.505.000,00	0	5.488.000,00	0,00	1,00	100,00	9.238.000,00			UPTD PUSKESMAS DONO	
	1.02.02.2.02.13	Pengelolaan Pelayanan Kesehatan bagi Penduduk pada Kondisi Kejadian Luar Biasa (KLB)	Persentase desa yang mengalami KLB dan dilakukan Penanggulangan dalam waktu 1 x 24 jam (%)		100	80.877.500,00		82	36.165.000,00	0	12.900.000,00	0,00	0,36	100,00	93.777.500,00			UPTD PUSKESMAS DONO	
	1.02.02.2.02.15	Pengelolaan Pelayanan Kesehatan Gizi Masyarakat	Cakupan Pelayanan Kesehatan Gizi Masyarakat (%)		100	42.350.000,00		75	71.925.000,00	0	87.333.000,00	0,00	1,21	100,00	129.683.000,00			UPTD PUSKESMAS DONO	
	1.02.02.2.02.16	Pengelolaan Pelayanan Kesehatan Kerja dan Olahraga	Cakupan Pelayanan Kesehatan Kerja dan Pelayanan Kesehatan Olahraga (%)		100	2.100.000,00		81	8.175.000,00	0	8.175.000,00	0,00	1,00	100,00	10.275.000,00			UPTD PUSKESMAS DONO	
	1.02.02.2.02.17	Pengelolaan Pelayanan Kesehatan Lingkungan	Cakupan Pelayanan Kesehatan Lingkungan (%)		66	10.250.000,00		81	59.776.000,00	0	59.816.000,00	0,00	1,00	66,00	70.066.000,00			UPTD PUSKESMAS DONO	
	1.02.02.2.02.18	Pengelolaan Pelayanan Promosi Kesehatan	Pelayanan promosi kesehatan (%)		84	8.400.000,00		81	8.200.000,00	0	8.775.000,00	0,00	1,07	84,00	17.175.000,00			UPTD PUSKESMAS DONO	
	1.02.02.2.02.20	Pengelolaan Surveilans Kesehatan	Persentase jamaah haji yang diketahui status kesehatannya (%)		0	4.800.000,00		62	4.605.000,00	0	5.643.000,00	0,00	1,23	-	10.443.000,00			UPTD PUSKESMAS DONO	
	1.02.02.2.02.22	Pengelolaan Pelayanan Kesehatan Jiwa dan NAPZA	Cakupan Penemuan Kasus Baru gangguan jiwa dan Napza (%)		58	2.250.000,00		20	-	0	-	0,00	0,00	58,00	2.250.000,00			UPTD PUSKESMAS DONO	
	1.02.02.2.02.25	Pelayanan Kesehatan Penyakit Menular dan Tidak Menular	Cakupan rerata penemuan dan penanganan penyakit menular (DBD, Malaria, Kusta, ISPA, Diare, IMS, Hepatitis, Leptospirosis, dll) (%)		100	16.950.000,00		100	63.085.000,00	0	71.971.000,00	0,00	1,14	100,00	88.921.000,00			UPTD PUSKESMAS DONO	
	1.02.02.2.02.28	Pengambilan dan Pengiriman Spesimen Penyakit Potensial KLB ke Laboratorium Rujukan/Nasional	Persentase Spesimen Penyakit Potensial KLB yang terkirim ke Laboratorium Rujukan/Nasional (%)		0	-		100	-	0	-	0,00	0,00	-	-			UPTD PUSKESMAS DONO	
	1.02.02.2.02.33	Operasional Pelayanan Puskesmas	Nilai Kinerja UKM di Puskesmas (%)		90	33.709.100,00		85	105.538.000,00	0	100.619.855,00	0,00	0,95	90,00	134.328.955,00			UPTD PUSKESMAS DONO	
			Nilai Kinerja UKP di Puskesmas (%)		89			89		0		0,00		89,00					
	1.02.02.2.02.36	Investigasi Awal Kejadian Tidak Diharapkan (Kejadian Ikutan Pasca Imunisasi dan Pemberian Obat Massal)	Persentase Kejadian Ikutan Pasca Imunisasi yang dilakukan investigasi (%)		100	-		100	-	0	-	0,00	0,00	100,00	-			UPTD PUSKESMAS DONO	
	1.02.02.2.02.37	Pelaksanaan Kewaspadaan Dini dan Respon Wabah	Persentase sinyal kewaspadaan dini yang direspn (%)		100	-		92	-	0	-	0,00	0,00	100,00	-			UPTD PUSKESMAS DONO	
	1.02.02.2.02.39	Pengelolaan Pelayanan Kesehatan Dasar Melalui Pendekatan Keluarga	Jumlah Keluarga yang Sudah Dikunjungi dan Dintervensi Masalah kesehatannya oleh Tenaga Kesehatan Puskesmas (Keluarga)					195	31.500.000,00	0	10.200.000,00	0,00	0,32	-	10.200.000,00			UPTD PUSKESMAS DONO	

No	Kode	Urusan/Bidang Urusan Pemerintahan daerah dan Program/Kegiatan/Sub Kegiatan	Indikator Kinerja Program(outcome) / Kegiatan(output)	Target Kinerja RPJMD pada Tahun 2023 (Akhir Periode RPJMD)		Realisasi Capaian Kinerja RKPD sampai dengan RKPD Tahun Lalu		Target Kinerja dan Anggaran RKPD Tahun berjalan (Tahun 2022) yang		Realisasi Capaian Kinerja dan Anggaran RKPD yang dievaluasi (tahun 2022)		Tingkat Capaian Kinerja dan Realisasi		Realisasi Kinerja Anggaran RKPD s/d Tahun 2022		Tingkat Capaian Kinerja Dan		Perangkat Daerah Penanggung Jawab	Ket.	
				K	Rp.	K	Rp.	K	Rp.	K	Rp.	K	Rp.	K	Rp.	K	Rp.			11 = 10/5 x 100%
##	1.02.03	PROGRAM PENINGKATAN KAPASITAS SUMBER DAYA MANUSIA KESEHATAN										0,00	0,00						12	13
	1.02.03.2.02	Perencanaan Kebutuhan dan Pendayagunaan Sumberdaya Manusia Kesehatan untuk UKP dan UKM di Wilayah Kabupaten/Kota	Persentase dokumen perencanaan kebutuhan tenaga kesehatan di lingkup Dinas Kesehatan (%)			79		55		0	96.480.000,00	0,00	0,00	79,00	96.480.000,00	0	-			
	1.02.03.2.02.02	Pemenuhan Kebutuhan Sumber Daya Manusia Kesehatan sesuai Standar	Cakupan Pemenuhan Kebutuhan Sumber Daya Manusia Kesehatan sesuai Standar (%)			94	70.488.000,00	55	96.480.000,00	0	96.480.000,00	0,00	1,00	94,00	166.968.000,00				UPTD PUSKESMAS DONO	
##	1.02.05	PROGRAM PEMBERDAYAAN MASYARAKAT BIDANG KESEHATAN										0,00	0,00							
	1.02.05.2.03	Pengembangan dan Pelaksanaan Upaya Kesehatan Bersumber Daya Masyarakat (UKBM) Tingkat Daerah Kabupaten/Kota	Cakupan pengembangan UKBM (%)			94		88		0	-	0,00	0,00	94,00		0	-			
	1.02.05.2.03.01	Bimbingan Teknis dan Supervisi Pengembangan dan Pelaksanaan Upaya Kesehatan Bersumber Daya Masyarakat (UKBM)	Cakupan Pengkajian dan Pembinaan UKBM (%)			100	11.950.000,00	95	-	0	-	0,00	0,00	100,00	11.950.000,00				UPTD PUSKESMAS DONO	
##	0.00.01	PROGRAM PENUNJANG URUSAN PEMERINTAHAN DAERAH KABUPATEN/KOTA	Indeks Kepuasan Layanan Kesekretariatan (t)			82						0,00	0,00							
			Prosentase Fasyankes Pemerintah yang telah BLUD (%)			100						0,00								
	0.00.01.2.10	Peningkatan Pelayanan BLUD	Angka Waktu Pelayanan BLUD (bulan)			9				3	929.944.795,00	0,00	0,00	12,00	929.944.795,00	0	-			
			nilai IKM BLUD (t)					70		0		0,00				0				
	0.00.01.2.10.01	Pelayanan dan Penunjang Pelayanan BLUD	Nilai Kinerja UKM di puskesmas (%)			59	696.244.440,00	89	1.069.007.600,00	78	929.944.795,00	0,88	0,87	137,00	1.626.189.235,00				UPTD PUSKESMAS BESUKI	
			Nilai Kinerja UKP di Puskesmas (%)			85		87		82		0,94		167,00						
##	1.02.02	PROGRAM PEMENUHAN UPAYA KESEHATAN PERORANGAN DAN UPAYA KESEHATAN MASYARAKAT										0,00	0,00							
	1.02.02.2.02	Penyediaan Layanan Kesehatan untuk UKM dan UKP Rujukan Tingkat Daerah Kabupaten/Kota	Persentase faskes dengan nilai ukp dan ukm yang naik dari kategori sedang ke kategori baik (%)			12		5		0	474.239.600,00	0,00	0,00	12,00	474.239.600,00	0	-			
	1.02.02.2.02.01	Pengelolaan Pelayanan Kesehatan Ibu Hamil	Cakupan pelayanan kesehatan ibu hamil (%)			100	44.635.000,00	95,1	59.230.000,00	0	31.350.000,00	0,00	0,53	100,00	75.985.000,00				UPTD PUSKESMAS BESUKI	
	1.02.02.2.02.02	Pengelolaan Pelayanan Kesehatan Ibu Bersalin	Cakupan pelayanan kesehatan ibu bersalin (%)			94	15.850.000,00	93,1	37.695.000,00	0	37.020.000,00	0,00	0,98	94,00	52.870.000,00				UPTD PUSKESMAS BESUKI	
	1.02.02.2.02.03	Pengelolaan Pelayanan Kesehatan Bayi Baru Lahir	Cakupan pelayanan kesehatan bayi (%)			93	5.850.000,00	92,1	14.475.000,00	0	9.050.000,00	0,00	0,63	93,00	14.900.000,00				UPTD PUSKESMAS BESUKI	
	1.02.02.2.02.04	Pengelolaan Pelayanan Kesehatan Balita	Cakupan pelayanan kesehatan anak balita dan anak pra sekolah (%)			85	5.400.000,00	80	10.215.000,00	0	7.370.000,00	0,00	0,72	85,00	12.770.000,00				UPTD PUSKESMAS BESUKI	
	1.02.02.2.02.05	Pengelolaan Pelayanan Kesehatan pada Usia Pendidikan Dasar	Sekolah setingkat SD/MI/SDLB yang melaksanakan pemeriksaan penjarangan kesehatan (%)			100	7.380.000,00	100	23.607.500,00	0	10.927.500,00	0,00	0,46	100,00	18.307.500,00				UPTD PUSKESMAS BESUKI	
	1.02.02.2.02.07	Pengelolaan Pelayanan Kesehatan pada Usia Lanjut	Pelayanan Kesehatan pada Usia Lanjut (usia > 60 tahun) yang di screening (%)			100	6.900.000,00	100	3.254.000,00	0	2.322.500,00	0,00	0,71	100,00	9.222.500,00				UPTD PUSKESMAS BESUKI	
	1.02.02.2.02.08	Pengelolaan Pelayanan Kesehatan Penderita Hipertensi	Persentase Pelayanan Kesehatan Penderita Hipertensi sesuai standar (%)			100	-	100	-	0	-	0,00	0,00	100,00	-				UPTD PUSKESMAS BESUKI	
	1.02.02.2.02.09	Pengelolaan Pelayanan Kesehatan Penderita Diabetes Melitus	Persentase Pelayanan kesehatan penderita diabetes melitus sesuai standar pelayanan kesehatan penderita diabetes melitus (%)			100	-	100	-	0	-	0,00	0,00	100,00	-				UPTD PUSKESMAS BESUKI	

No	Kode	Urusan/Bidang Urusan Pemerintahan daerah dan Program/Kegiatan/Sub Kegiatan	Indikator Kinerja Program(outcome) / Kegiatan(output)	Target Kinerja RPJMD pada Tahun 2023 (Akhir Periode RPJMD)		Realisasi Capaian Kinerja RKPD sampai dengan RKPD Tahun Lalu		Target Kinerja dan Anggaran RKPD Tahun berjalan (Tahun 2022) yang		Realisasi Capaian Kinerja dan Anggaran RKPD yang dievaluasi (tahun 2022)		Tingkat Capaian Kinerja dan Realisasi		Realisasi Kinerja Anggaran RKPD s/d Tahun 2022		Tingkat Capaian Kinerja Dan		Perangkat Daerah Penanggung Jawab	Ket.	
				K	Rp.	K	Rp.	K	Rp.	K	Rp.	K	Rp.	K	Rp.	K	Rp.			K
1	2	3	4	5	6	7	8	9	10	11	12	13	14	15	16	17	18	19	20	
	1.02.02.2.02.10	Pengelolaan Pelayanan Kesehatan Orang dengan Gangguan Jiwa Berat	Persentase ODGJ berat mendapatkan pelayanan kesehatan jiwa sesuai standar (%)		100	-	100	17.615.000,00	0	11.300.000,00	0,00	0,64	100,00	11.300.000,00					UPTD PUSKESMAS BESUKI	
	1.02.02.2.02.11	Pengelolaan Pelayanan Kesehatan Orang Terduga Tuberkulosis	Cakupan terduga Tuberkulosis yang mendapatkan pelayanan sesuai standar (%)		4	500.000,00	100	19.110.000,00	0	12.995.000,00	0,00	0,68	4,00	13.495.000,00					UPTD PUSKESMAS BESUKI	
	1.02.02.2.02.12	Pengelolaan Pelayanan Kesehatan Orang dengan Risiko Terinfeksi HIV	Cakupan orang berisiko terinfeksi HIV mendapatkan pelayanan sesuai standar (%)		100	-	100	2.100.000,00	0	1.050.000,00	0,00	0,50	100,00	1.050.000,00					UPTD PUSKESMAS BESUKI	
	1.02.02.2.02.13	Pengelolaan Pelayanan Kesehatan bagi Penduduk pada Kondisi Kejadian Luar Biasa (KLB)	Persentase desa yang mengalami KLB dan dilakukan Penanggulangan dalam waktu 1 x 24 jam (%)		100	64.082.200,00	82	48.234.000,00	0	20.400.000,00	0,00	0,42	100,00	84.482.200,00					UPTD PUSKESMAS BESUKI	
	1.02.02.2.02.15	Pengelolaan Pelayanan Kesehatan Gizi Masyarakat	Cakupan Pelayanan Kesehatan Gizi Masyarakat (%)		69	18.120.000,00	75	28.958.500,00	0	13.818.750,00	0,00	0,48	69,00	31.938.750,00					UPTD PUSKESMAS BESUKI	
	1.02.02.2.02.16	Pengelolaan Pelayanan Kesehatan Kerja dan Olahraga	Cakupan Pelayanan Kesehatan Kerja dan Pelayanan Kesehatan Olahraga (%)		33	1.125.000,00	81	61.725.000,00	0	47.475.000,00	0,00	0,77	33,00	48.600.000,00					UPTD PUSKESMAS BESUKI	
	1.02.02.2.02.17	Pengelolaan Pelayanan Kesehatan Lingkungan	Cakupan Pelayanan Kesehatan Lingkungan (%)		59	6.305.000,00	81	32.396.000,00	0	17.321.250,00	0,00	0,53	59,00	23.626.250,00					UPTD PUSKESMAS BESUKI	
	1.02.02.2.02.18	Pengelolaan Pelayanan Promosi Kesehatan	Pelayanan promosi kesehatan (%)		89	5.275.000,00	81	10.735.000,00	0	7.945.000,00	0,00	0,74	89,00	13.220.000,00					UPTD PUSKESMAS BESUKI	
	1.02.02.2.02.20	Pengelolaan Surveilans Kesehatan	Persentase jamaah haji yang diketahui status kesehatannya (%)		0	24.876.000,00	62	13.400.000,00	0	4.950.000,00	0,00	0,37	-	29.826.000,00					UPTD PUSKESMAS BESUKI	
	1.02.02.2.02.22	Pengelolaan Pelayanan Kesehatan Jiwa dan NAPZA	Cakupan Penemuan Kasus Baru gangguan jiwa dan Napza (%)		71	7.200.000,00	20	-	0	-	0,00	0,00	71,00	7.200.000,00					UPTD PUSKESMAS BESUKI	
	1.02.02.2.02.25	Pelayanan Kesehatan Penyakit Menular dan Tidak Menular	Cakupan rerata penemuan dan penanganan penyakit menular (DBD, Malaria, Kusta, ISPA, Diare, IMS, Hepatitis, Leptospirosis, dll) (%)		100	33.800.000,00	100	172.352.000,00	0	123.981.750,00	0,00	0,72	100,00	157.781.750,00					UPTD PUSKESMAS BESUKI	
	1.02.02.2.02.28	Pengambilan dan Pengiriman Spesimen Penyakit Potensial KLB ke Laboratorium Rujukan/Nasional	Persentase Spesimen Penyakit Potensial KLB yang terkirim ke Laboratorium Rujukan/Nasional (%)		-	1.425.000,00	100	-	0	-	0,00	0,00	-	1.425.000,00					UPTD PUSKESMAS BESUKI	
	1.02.02.2.02.33	Operasional Pelayanan Puskesmas	- / - Nilai Kinerja UKM di Puskesmas (%)		0 59	40.231.400,00	89	119.806.180,00	0	77.012.850,00	0,00	0,64	59,00	117.244.250,00					UPTD PUSKESMAS BESUKI	
			Nilai Kinerja UKP di Puskesmas (%)		85		87		0		0,00		85,00							
	1.02.02.2.02.36	Investigasi Awal Kejadian Tidak Diharapkan (Kejadian Ikutan Pasca Imunisasi dan Pemberian Obat Massal)	Persentase Kejadian Ikutan Pasca Imunisasi yang dilakukan investigasi (%)		100	-	100	-	0	-	0,00	0,00	100,00	-					UPTD PUSKESMAS BESUKI	
	1.02.02.2.02.37	Pelaksanaan Kewaspadaan Dini dan Respon Wabah	- / - Persentase sinyal kewaspadaan dini yang direspn (%)		100	-	92	700.000,00	0	-	0,00	0,00	100,00	-					UPTD PUSKESMAS BESUKI	
	1.02.02.2.02.39	Pengelolaan Pelayanan Kesehatan Dasar Melalui Pendekatan Keluarga	Jumlah Keluarga yang Sudah Dikunjungi dan Diintervensi Masalah kesehatannya oleh Tenaga Kesehatan Puskesmas (Keluarga)		-	-	50	37.950.000,00	0	37.950.000,00	0,00	1,00	-	37.950.000,00					UPTD PUSKESMAS BESUKI	
##	1.02.03	PROGRAM PENINGKATAN KAPASITAS SUMBER DAYA MANUSIA KESEHATAN									0,00	0,00	-	-						
	1.02.03.2.02	Perencanaan Kebutuhan dan Pendayagunaan Sumberdaya Manusia Kesehatan untuk UKP dan UKM di Wilayah Kabupaten/Kota	Persentase dokumen perencanaan kebutuhan tenaga kesehatan di lingkup Dinas Kesehatan (%)		-	79	55	48.240.000,00	0	48.240.000,00	0,00	0,00	79,00	48.240.000,00	0	-				
	1.02.03.2.02.02	Pemenuhan Kebutuhan Sumber Daya Manusia Kesehatan sesuai Standar	Cakupan Pemenuhan Kebutuhan Sumber Daya Manusia Kesehatan sesuai Standar (%)		85	43.076.000,00	55	48.240.000,00	0	48.240.000,00	0,00	1,00	85,00	91.316.000,00					UPTD PUSKESMAS BESUKI	
##	1.02.05	PROGRAM PEMBERDAYAAN MASYARAKAT BIDANG KESEHATAN									0,00	0,00	-	-						

No	Kode	Urusan/Bidang Urusan Pemerintahan daerah dan Program/Kegiatan/Sub Kegiatan	Indikator Kinerja Program(outcome) / Kegiatan(output)	Target Kinerja RPJMD pada Tahun 2023 (Akhir Periode RPJMD)		Realisasi Capaian Kinerja RKPD sampai dengan RKPD Tahun Lalu		Target Kinerja dan Anggaran RKPD Tahun berjalan (Tahun 2022) yang		Realisasi Capaian Kinerja dan Anggaran RKPD yang dievaluasi (tahun 2022)		Tingkat Capaian Kinerja dan Realisasi		Realisasi Kinerja Anggaran RKPD s/d Tahun 2022		Tingkat Capaian Kinerja Dan		Perangkat Daerah Penanggung Jawab	Ket.
				K	Rp.	K	Rp.	K	Rp.	K	Rp.	K	Rp.	K	Rp.	K	Rp.		
1	2	3	4	5	6	7	8	9	10	11	12	13	14	15	16	17	18	19	20
	1.02.05.2.03	Pengembangan dan Pelaksanaan Upaya Kesehatan Bersumber Daya Masyarakat (UKBM) Tingkat Daerah Kabupaten/Kota	Cakupan pengembangan UKBM (%)		94		88		0		0,00	0,00		94,00		0			
	1.02.05.2.03.01	Bimbingan Teknis dan Supervisi Pengembangan dan Pelaksanaan Upaya Kesehatan Bersumber Daya Masyarakat (UKBM)	Cakupan Pengkajian dan Pembinaan UKBM (%)		100		95		0		0,00	0,00		100,00					UPTD PUSKESMAS BESUKI
##	0.00.01	PROGRAM PENUNJANG URUSAN PEMERINTAHAN DAERAH KABUPATEN/KOTA	Indeks Kepuasan Layanan Kesenekretariatatan (t)		82						0,00	0,00		-					
			Prosentase Fasyankes Pemerintah yang telah BLUD (%)		100						0,00			-					
	0.00.01.2.10	Peningkatan Pelayanan BLUD	Angka Waktu Pelayanan BLUD (bulan)		12				3	1.595.714.869,00	0,00	0,00		15,00	1.595.714.869,00	0			
			Angka Waktu Pelayanan BLUD (-)				70		0		0,00			-		0			
			Nilai IKM BLUD (t)				70		0		0,00			-		0			
	0.00.01.2.10.01	Pelayanan dan Penunjang Pelayanan BLUD	Nilai Kinerja UKM di Puskesmas (%)		68	1.382.395.667,00	93,71	1.725.798.300,00	0	1.595.714.869,00	0,00	0,92		68,00	2.978.110.536,00				UPTD PUSKESMAS BANJAREJO
			Nilai Kinerja UKP di Puskesmas (%)		83		80,95		0		0,00			83,00					
##	1.02.02	PROGRAM PEMENUHAN UPAYA KESEHATAN PERORANGAN DAN UPAYA KESEHATAN MASYARAKAT									0,00	0,00		-					
	1.02.02.2.02	Penyediaan Layanan Kesehatan untuk UKM dan UKP Rujukan Tingkat Daerah Kabupaten/Kota	Presentase faskes dengan nilai ukp dan ukm yang naik dari kategori sedang ke kategori baik (%)		12		5		0	527.102.788,00	0,00	0,00		12,00	527.102.788,00	0			
	1.02.02.2.02.01	Pengelolaan Pelayanan Kesehatan Ibu Hamil	Cakupan pelayanan kesehatan ibu hamil (%)		94	33.890.000,00	95,1	66.080.200,00	0	65.818.000,00	0,00	1,00		94,00	99.708.000,00				UPTD PUSKESMAS BANJAREJO
	1.02.02.2.02.02	Pengelolaan Pelayanan Kesehatan Ibu Bersalin	Cakupan pelayanan kesehatan ibu bersalin (%)		100	14.000.000,00	93,1	14.535.000,00	0	11.360.000,00	0,00	0,78		100,00	25.360.000,00				UPTD PUSKESMAS BANJAREJO
	1.02.02.2.02.03	Pengelolaan Pelayanan Kesehatan Bayi Baru Lahir	Cakupan pelayanan kesehatan bayi (%)		91	13.500.000,00	92,1	23.400.000,00	0	21.600.000,00	0,00	0,92		91,00	35.100.000,00				UPTD PUSKESMAS BANJAREJO
	1.02.02.2.02.04	Pengelolaan Pelayanan Kesehatan Balita	Cakupan pelayanan kesehatan anak balita dan anak pra sekolah (%)		100	34.812.500,00	80	91.480.600,00	0	72.838.500,00	0,00	0,80		100,00	107.651.000,00				UPTD PUSKESMAS BANJAREJO
	1.02.02.2.02.05	Pengelolaan Pelayanan Kesehatan pada Usia Pendidikan Dasar	Sekolah setingkat SD/MI/SDLB yang melaksanakan pemeriksaan penjarangan kesehatan (%)		100	10.650.000,00	100	23.667.500,00	0	16.467.500,00	0,00	0,70		100,00	27.117.500,00				UPTD PUSKESMAS BANJAREJO
	1.02.02.2.02.06	Pengelolaan Pelayanan Kesehatan pada Usia Produktif	Cakupan pelayanan kesehatan reproduksi dan KB (%)				65	29.574.000,00	0	6.925.000,00	0,00	0,23		-	6.925.000,00				UPTD PUSKESMAS BANJAREJO
	1.02.02.2.02.07	Pengelolaan Pelayanan Kesehatan pada Usia Lanjut	Pelayanan Kesehatan pada Usia Lanjut (usia > 60 tahun) yang di screening (%)		82	20.250.000,00	100	4.287.500,00	0	3.387.500,00	0,00	0,79		82,00	23.637.500,00				UPTD PUSKESMAS BANJAREJO
	1.02.02.2.02.08	Pengelolaan Pelayanan Kesehatan Penderita Hipertensi	Persentase Pelayanan Kesehatan Penderita Hipertensi sesuai standar (%)		66		100		0		0,00	0,00		66,00					UPTD PUSKESMAS BANJAREJO
	1.02.02.2.02.09	Pengelolaan Pelayanan Kesehatan Penderita Diabetes Melitus	Persentase Pelayanan kesehatan penderita diabetes melitus sesuai standar pelayanan kesehatan penderita diabetes melitus (%)		100		100		0		0,00	0,00		100,00					UPTD PUSKESMAS BANJAREJO
	1.02.02.2.02.10	Pengelolaan Pelayanan Kesehatan Orang dengan Gangguan Jiwa Berat	Persentase ODGJ berat mendapatkan pelayanan kesehatan jiwa sesuai standar (%)		100		100	8.305.000,00	0	8.155.000,00	0,00	0,98		100,00	8.155.000,00				UPTD PUSKESMAS BANJAREJO
	1.02.02.2.02.11	Pengelolaan Pelayanan Kesehatan Orang Terduga Tuberkulosis	Cakupan terduga Tuberkulosis yang mendapatkan pelayanan sesuai standar (%)		36	5.600.000,00	100	38.373.500,00	0	25.469.500,00	0,00	0,66		36,00	31.069.500,00				UPTD PUSKESMAS BANJAREJO
	1.02.02.2.02.12	Pengelolaan Pelayanan Kesehatan Orang dengan Risiko Terinfeksi HIV	Cakupan orang berisiko terinfeksi HIV mendapatkan pelayanan sesuai standar (%)		88		100	10.299.500,00	0	9.946.500,00	0,00	0,97		88,00	9.946.500,00				UPTD PUSKESMAS BANJAREJO
	1.02.02.2.02.13	Pengelolaan Pelayanan Kesehatan bagi Penduduk pada Kondisi Kejadian Luar Biasa (KLB)	Persentase desa yang mengalami KLB dan dilakukan Penanggulangan dalam waktu 1 x 24 jam (%)		100	80.717.000,00	82	57.054.000,00	0	37.475.000,00	0,00	0,66		100,00	118.192.000,00				UPTD PUSKESMAS BANJAREJO

No	Kode	Urusan/Bidang Urusan Pemerintahan daerah dan Program/Kegiatan/Sub Kegiatan	Indikator Kinerja Program(outcome) / Kegiatan(output)	Target Kinerja RPJMD pada Tahun 2023 (Akhir Periode RPJMD)		Realisasi Capaian Kinerja RKPD sampai dengan RKPD Tahun Lalu		Target Kinerja dan Anggaran RKPD Tahun berjalan (Tahun 2022) yang		Realisasi Capaian Kinerja dan Anggaran RKPD yang dievaluasi (tahun 2022)		Tingkat Capaian Kinerja dan Realisasi		Realisasi Kinerja Anggaran RKPD s/d Tahun 2022		Tingkat Capaian Kinerja Dan		Perangkat Daerah Penanggung Jawab	Ket.	
				K	Rp.	K	Rp.	K	Rp.	K	Rp.	K	Rp.	K	Rp.	K	Rp.			11 = 10/5 x 100%
1	2	3	4	5	6	7	8	9	10	11	12	13	14	15	16	17	18	19	20	
	1.02.02.2.02.15	Pengelolaan Pelayanan Kesehatan Gizi Masyarakat	Cakupan Pelayanan Kesehatan Gizi Masyarakat (%)		75	-	75	33.212.200,00	0	9.366.000,00	0,00	0,28	75,00	9.366.000,00					UPTD PUSKESMAS BANJAREJO	
	1.02.02.2.02.16	Pengelolaan Pelayanan Kesehatan Kerja dan Olahraga	Cakupan Pelayanan Kesehatan Kerja dan Pelayanan Kesehatan Olahraga (%)		53	-	81	24.240.000,00	0	17.940.000,00	0,00	0,74	53,00	17.940.000,00					UPTD PUSKESMAS BANJAREJO	
	1.02.02.2.02.17	Pengelolaan Pelayanan Kesehatan Lingkungan	Cakupan Pelayanan Kesehatan Lingkungan (%)		85	-	81	15.632.000,00	0	13.797.000,00	0,00	0,88	85,00	13.797.000,00					UPTD PUSKESMAS BANJAREJO	
	1.02.02.2.02.18	Pengelolaan Pelayanan Promosi Kesehatan	Pelayanan promosi kesehatan (%)		91	2.700.000,00	81	15.402.500,00	0	3.000.000,00	0,00	0,19	91,00	5.700.000,00					UPTD PUSKESMAS BANJAREJO	
	1.02.02.2.02.20	Pengelolaan Surveilans Kesehatan	Persentase jamaah haji yang diketahui status kesehatannya (%)		0	1.650.000,00	62	2.000.000,00	0	-	0,00	0,00	-	1.650.000,00					UPTD PUSKESMAS BANJAREJO	
	1.02.02.2.02.22	Pengelolaan Pelayanan Kesehatan Jiwa dan NAPZA	Cakupan Penemuan Kasus Baru gangguan Jiwa dan Napza (%)		35	3.000.000,00	20	-	0	-	0,00	0,00	35,00	3.000.000,00					UPTD PUSKESMAS BANJAREJO	
	1.02.02.2.02.25	Pelayanan Kesehatan Penyakit Menular dan Tidak Menular	Cakupan rerata penemuan dan penanganan penyakit menular (DBD, Malaria, Kusta, ISPA, Diare, IMS, Hepatitis, Leptospirosis, dll) (%)		100	29.937.500,00	100	167.057.000,00	0	90.877.000,00	0,00	0,54	100,00	120.814.500,00					UPTD PUSKESMAS BANJAREJO	
	1.02.02.2.02.28	Pengambilan dan Pengiriman Spesimen Penyakit Potensial KLB ke Laboratorium Rujukan/Nasional	Persentase Spesimen Penyakit Potensial KLB yang terkirim ke Laboratorium Rujukan/Nasional (%)		100	-	100	-	0	-	0,00	0,00	100,00	-					UPTD PUSKESMAS BANJAREJO	
	1.02.02.2.02.33	Operasional Pelayanan Puskesmas	Nilai Kinerja UKM di Puskesmas (%)		68	36.534.000,00	93,71	118.519.000,00	0	99.930.288,00	0,00	0,84	68,00	136.464.288,00					UPTD PUSKESMAS BANJAREJO	
			Nilai Kinerja UKP di Puskesmas (%)		83		80,95		0		0,00		83,00							
	1.02.02.2.02.36	Investigasi Awal Kejadian Tidak Diharapkan (Kejadian Ikutan Pasca Imunisasi dan Pemberian Obat	Persentase Kejadian Ikutan Pasca Imunisasi yang dilakukan investigasi (%)		100	-	100	-	0	-	0,00	0,00	100,00	-					UPTD PUSKESMAS BANJAREJO	
	1.02.02.2.02.37	Masalah Pelaksanaan Kewaspadaan Dini dan Respon Wabah	Persentase sinyal kewaspadaan dini yang direspn (%)		100	-	92	-	0	-	0,00	0,00	100,00	-					UPTD PUSKESMAS BANJAREJO	
	1.02.02.2.02.39	Pengelolaan Pelayanan Kesehatan Dasar Melalui Pendekatan Keluarga	Jumlah Keluarga yang Sudah Dikunjungi dan Dintervensi Masalah kesehatannya oleh Tenaga Kesehatan Puskesmas (Keluarga)				60	13.050.000,00	0	12.750.000,00	0,00	0,98	-	12.750.000,00					UPTD PUSKESMAS BANJAREJO	
	## 1.02.03	PROGRAM PENINGKATAN KAPASITAS SUMBER DAYA MANUSIA KESEHATAN									0,00	0,00	-	-						
	1.02.03.2.02	Perencanaan Kebutuhan dan Pendayagunaan Sumberdaya Manusia Kesehatan untuk UKP dan UKM di Wilayah Kabupaten/Kota	Persentase dokumen perencanaan kebutuhan tenaga kesehatan di lingkup Dinas Kesehatan (%)		-	79	55		0	136.680.000,00	0,00	0,00	79,00	136.680.000,00	0	-				
	1.02.03.2.02.02	Pemenuhan Kebutuhan Sumber Daya Manusia Kesehatan sesuai Standar	Cakupan Pemenuhan Kebutuhan Sumber Daya Manusia Kesehatan sesuai Standar (%)		81	70.488.000,00	55	96.480.000,00	0	136.680.000,00	0,00	1,42	81,00	207.168.000,00					UPTD PUSKESMAS BANJAREJO	
	## 1.02.05	PROGRAM PEMBERDAYAAN MASYARAKAT BIDANG KESEHATAN									0,00	0,00	-	-						
	1.02.05.2.03	Pengembangan dan Pelaksanaan Upaya Kesehatan Bersumber Daya Masyarakat (UKBM) Tingkat Daerah Kabupaten/Kota	Cakupan pengembangan UKBM (%)		-	94	88		0	-	0,00	0,00	94,00	-	0	-				
	1.02.05.2.03.01	Bimbingan Teknis dan Supervisi Pengembangan dan Pelaksanaan Upaya Kesehatan Bersumber Daya Masyarakat (UKBM)	Cakupan Pengkajian dan Pembinaan UKBM (%)		100	5.775.000,00	95	-	0	-	0,00	0,00	100,00	5.775.000,00					UPTD PUSKESMAS BANJAREJO	
	## 0.00.01	PROGRAM PENUNJANG URUSAN PEMERINTAHAN DAERAH KABUPATEN/KOTA	Indeks Kepuasan Layanan Kesekretariatan (I)		82						0,00	0,00	-	-						
			Prosentase Fasyankes Pemerintah yang telah BLUD (%)		100						0,00		-	-						
	0.00.01.2.10	Peningkatan Pelayanan BLUD	Angka Waktu Pelayanan BLUD (bulan)		-	9			3	733.847.103,00	0,00	0,00	12,00	733.847.103,00	0	-				
			nilai IKM BLUD (I)				70		0		0,00		-	-	0					

No	Kode	Urusan/Bidang Urusan Pemerintahan daerah dan Program/Kegiatan/Sub Kegiatan	Indikator Kinerja Program(outcome) / Kegiatan(output)	Target Kinerja RPJMD pada Tahun 2023 (Akhir Periode RPJMD)		Realisasi Capaian Kinerja RKPD sampai dengan RKPD Tahun Lalu		Target Kinerja dan Anggaran RKPD Tahun berjalan (Tahun 2022) yang		Realisasi Capaian Kinerja dan Anggaran RKPD yang dievaluasi (tahun 2022)		Tingkat Capaian Kinerja dan Realisasi		Realisasi Kinerja Anggaran RKPD s/d Tahun 2022		Tingkat Capaian Kinerja Dan		Perangkat Daerah Penanggung Jawab	Ket.
				5	6	7	8	9 = 8/7 x 100%	10 = 6 + 8	11 = 10/5 x 100%									
1	2	3	4	K	Rp.	K	Rp.	K	Rp.	K	Rp.	K	Rp.	K	Rp.	K	Rp.	12	13
	0.00.01.2.10.01	Pelayanan dan Penunjang Pelayanan BLUD	Nilai Kinerja UKP di Puskesmas (%)			96	510.589.414,00	91	959.406.823,00	0	733.847.103,00	0,00	0,76	96,00	1.244.436.517,00			UPTD PUSKESMAS SEMBUNG	
			Nilai Kinerja UKM di puskesmas (%)			80		90		0		0,00		80,00					
##	1.02.02	PROGRAM PEMENUHAN UPAYA KESEHATAN PERORANGAN DAN UPAYA KESEHATAN MASYARAKAT										0,00	0,00	-	-				
	1.02.02.2.02	Penyediaan Layanan Kesehatan untuk UKM dan UKP Rujukan Tingkat Daerah Kabupaten/Kota	Persentase faskes dengan nilai ukp dan ukm yang naik dari kategori sedang ke kategori baik (%)			12		5		0	622.415.605,00	0,00	0,00	12,00	622.415.605,00	0	-		
	1.02.02.2.02.01	Pengelolaan Pelayanan Kesehatan Ibu Hamil	Cakupan pelayanan kesehatan ibu hamil (%)			78	9.800.000,00	95,1	67.114.500,00	0	48.392.500,00	0,00	0,72	78,00	58.192.500,00			UPTD PUSKESMAS SEMBUNG	
	1.02.02.2.02.02	Pengelolaan Pelayanan Kesehatan Ibu Bersalin	Cakupan pelayanan kesehatan ibu bersalin (%)			84	4.350.000,00	93,1	17.505.000,00	0	9.703.750,00	0,00	0,55	84,00	14.053.750,00			UPTD PUSKESMAS SEMBUNG	
	1.02.02.2.02.03	Pengelolaan Pelayanan Kesehatan Bayi Baru Lahir	Cakupan pelayanan kesehatan bayi (%)			92	5.100.000,00	92,1	3.900.000,00	0	300.000,00	0,00	0,08	92,00	5.400.000,00			UPTD PUSKESMAS SEMBUNG	
	1.02.02.2.02.04	Pengelolaan Pelayanan Kesehatan Balita	Cakupan pelayanan kesehatan anak balita dan anak pra sekolah (%)			100	8.435.750,00	80	29.583.000,00	0	19.320.000,00	0,00	0,65	100,00	27.755.750,00			UPTD PUSKESMAS SEMBUNG	
	1.02.02.2.02.05	Pengelolaan Pelayanan Kesehatan pada Usia Pendidikan Dasar	Sekolah setingkat SD/MI/SDLB yang melaksanakan pemeriksaan penjarangan kesehatan (%)			100	9.975.000,00	100	44.877.500,00	0	30.708.750,00	0,00	0,68	100,00	40.683.750,00			UPTD PUSKESMAS SEMBUNG	
	1.02.02.2.02.06	Pengelolaan Pelayanan Kesehatan pada Usia Produktif	Cakupan pelayanan kesehatan reproduksi dan KB (%)					65	19.525.000,00	0	11.470.000,00	0,00	0,59	-	11.470.000,00			UPTD PUSKESMAS SEMBUNG	
	1.02.02.2.02.07	Pengelolaan Pelayanan Kesehatan pada Usia Lanjut	Pelayanan Kesehatan pada Usia Lanjut (usia > 60 tahun) yang di screening (%)			72	11.100.000,00	100	1.945.000,00	0	1.945.000,00	0,00	1,00	72,00	13.045.000,00			UPTD PUSKESMAS SEMBUNG	
	1.02.02.2.02.08	Pengelolaan Pelayanan Kesehatan Penderita Hipertensi	Persentase Pelayanan Kesehatan Penderita Hipertensi sesuai standar (%)			70	-	100	-	0	-	0,00	0,00	70,00	-			UPTD PUSKESMAS SEMBUNG	
	1.02.02.2.02.09	Pengelolaan Pelayanan Kesehatan Penderita Diabetes Melitus	Persentase Pelayanan kesehatan penderita diabetes melitus sesuai standar pelayanan kesehatan penderita diabetes melitus (%)			100	-	100	-	0	-	0,00	0,00	100,00	-			UPTD PUSKESMAS SEMBUNG	
	1.02.02.2.02.10	Pengelolaan Pelayanan Kesehatan Orang dengan Gangguan Jiwa Berat	Persentase ODGJ berat mendapatkan pelayanan kesehatan jiwa sesuai standar (%)			100	1.350.000,00	100	13.915.000,00	0	13.150.000,00	0,00	0,95	100,00	14.500.000,00			UPTD PUSKESMAS SEMBUNG	
	1.02.02.2.02.11	Pengelolaan Pelayanan Kesehatan Orang Terduga Tuberkulosis	Cakupan terduga Tuberkulosis yang mendapatkan pelayanan sesuai standar (%)			14	28.600.000,00	100	59.735.000,00	0	49.985.000,00	0,00	0,84	14,00	78.585.000,00			UPTD PUSKESMAS SEMBUNG	
	1.02.02.2.02.12	Pengelolaan Pelayanan Kesehatan Orang dengan Risiko Terinfeksi HIV	Cakupan orang berisiko terinfeksi HIV mendapatkan pelayanan sesuai standar (%)			100	2.400.000,00	100	8.045.000,00	0	7.570.000,00	0,00	0,94	100,00	9.970.000,00			UPTD PUSKESMAS SEMBUNG	
	1.02.02.2.02.13	Pengelolaan Pelayanan Kesehatan bagi Penduduk pada Kondisi Kejadian Luar Biasa (KLB)	Persentase desa yang mengalami KLB dan dilakukan Penanggulangan dalam waktu 1 x 24 jam (%)			100	151.711.250,00	82	43.099.000,00	0	40.450.000,00	0,00	0,94	100,00	192.161.250,00			UPTD PUSKESMAS SEMBUNG	
	1.02.02.2.02.15	Pengelolaan Pelayanan Kesehatan Gizi Masyarakat	Cakupan Pelayanan Kesehatan Gizi Masyarakat (%)			64	1.800.000,00	75	27.600.000,00	0	16.760.000,00	0,00	0,61	64,00	18.560.000,00			UPTD PUSKESMAS SEMBUNG	
	1.02.02.2.02.16	Pengelolaan Pelayanan Kesehatan Kerja dan Olahraga	Cakupan Pelayanan Kesehatan Kerja dan Pelayanan Kesehatan Olahraga (%)			100	2.550.000,00	81	43.646.000,00	0	22.835.000,00	0,00	0,52	100,00	25.385.000,00			UPTD PUSKESMAS SEMBUNG	
	1.02.02.2.02.17	Pengelolaan Pelayanan Kesehatan Lingkungan	Cakupan Pelayanan Kesehatan Lingkungan (%)			98	7.925.000,00	81	9.825.000,00	0	11.475.000,00	0,00	1,17	98,00	19.400.000,00			UPTD PUSKESMAS SEMBUNG	
	1.02.02.2.02.18	Pengelolaan Pelayanan Promosi Kesehatan	Pelayanan promosi kesehatan (%)			91	25.275.000,00	81	23.260.000,00	0	23.125.000,00	0,00	0,99	91,00	48.400.000,00			UPTD PUSKESMAS SEMBUNG	
	1.02.02.2.02.20	Pengelolaan Surveilans Kesehatan	Persentase jamaah haji yang diketahui status kesehatannya (%)			0	-	62	-	0	-	0,00	0,00	-	-			UPTD PUSKESMAS SEMBUNG	
	1.02.02.2.02.22	Pengelolaan Pelayanan Kesehatan Jiwa dan NAPZA	Cakupan Penemuan Kasus Baru gangguan jiwa dan Napza (%)			100	5.700.000,00	20	-	0	-	0,00	0,00	100,00	5.700.000,00			UPTD PUSKESMAS SEMBUNG	

No	Kode	Urusan/Bidang Urusan Pemerintahan daerah dan Program/Kegiatan/Sub Kegiatan	Indikator Kinerja Program(outcome) / Kegiatan(output)	Target Kinerja RPJMD pada Tahun 2023 (Akhir Periode RPJMD)		Realisasi Capaian Kinerja RKPD sampai dengan RKPD Tahun Lalu		Target Kinerja dan Anggaran RKPD Tahun berjalan (Tahun 2022) yang		Realisasi Capaian Kinerja dan Anggaran RKPD yang dievaluasi (tahun 2022)		Tingkat Capaian Kinerja dan Realisasi		Realisasi Kinerja Anggaran RKPD s/d Tahun 2022		Tingkat Capaian Kinerja Dan		Perangkat Daerah Penanggung Jawab	Ket.
				K	Rp.	K	Rp.	K	Rp.	K	Rp.	K	Rp.	K	Rp.	K	Rp.		
1	2	3	4	5	6	7	8	9	10	11	12	13	14	15	16	17	18	19	20
	1.02.02.2.02.2.5	Pelayanan Kesehatan Penyakit Menular dan Tidak Menular	Cakupan rerata penemuan dan penanganan penyakit menular (DBD, Malaria, Kusta, ISPA, Diare, IMS, Hepatitis, Leptospirosis, dll) (%)		100	41.790.250,00	100	177.201.000,00	0	156.348.750,00	0,00	0,88	100,00	198.139.000,00					UPTD PUSKESMAS SEMBUNG
	1.02.02.2.02.2.8	Pengambilan dan Pengiriman Spesimen Penyakit Potensial KLB ke Laboratorium Rujukan/Nasional	Persentase Spesimen Penyakit Potensial KLB yang dikirim ke Laboratorium Rujukan/Nasional (%)		0	-	100	-	0	-	0,00	0,00	-	-					UPTD PUSKESMAS SEMBUNG
	1.02.02.2.02.3.3	Operasional Pelayanan Puskesmas	Nilai Kinerja UKM di Puskesmas (%)		80	71.532.500,00	90	182.505.000,00	0	151.826.855,00	0,00	0,83	80,00	223.359.355,00					UPTD PUSKESMAS SEMBUNG
			Nilai Kinerja UKP di Puskesmas (%)		96		91		0		0,00		96,00						
	1.02.02.2.02.3.6	Investigasi Awal Kejadian Tidak Diharapkan (Kejadian Ikutan Pasca Imunisasi dan Pemberian Obat Massal)	Persentase Kejadian Ikutan Pasca Imunisasi yang dilakukan investigasi (%)		100	-	100	-	0	-	0,00	0,00	100,00	-					UPTD PUSKESMAS SEMBUNG
	1.02.02.2.02.3.7	Pelaksanaan Kewaspadaan Dini dan Respon Wabah	Persentase sinyal kewaspadaan dini yang direpson (%)		100	-	92	-	0	-	0,00	0,00	100,00	-					UPTD PUSKESMAS SEMBUNG
	1.02.02.2.02.3.9	Pengelolaan Pelayanan Kesehatan Dasar Melalui Pendekatan Keluarga	null (null)					27.600.000,00	0	7.050.000,00	0,00	0,26	-	7.050.000,00					UPTD PUSKESMAS SEMBUNG
			Jumlah Keluarga yang Sudah Dikunjungi dan Diintervensi Masalah kesehatannya oleh Tenaga Kesehatan Puskesmas (Keluarga)				92		0		0,00		-						
	1.02.03	PROGRAM PENINGKATAN KAPASITAS SUMBER DAYA MANUSIA KESEHATAN									0,00	0,00	-	-					
	1.02.03.2.02	Perencanaan Kebutuhan dan Penyediaan Sumberdaya Manusia Kesehatan untuk UKP dan UKM di Wilayah Kabupaten/Kota	Persentase dokumen perencanaan kebutuhan tenaga kesehatan di lingkup Dinas Kesehatan (%)		79	-	55	-	0	48.240.000,00	0,00	0,00	79,00	48.240.000,00	0	-			
	1.02.03.2.02.0.2	Pemenuhan Kebutuhan Sumber Daya Manusia Kesehatan sesuai Standar	Cakupan Pemenuhan Kebutuhan Sumber Daya Manusia Kesehatan sesuai Standar (%)		89	23.496.000,00	55	72.360.000,00	0	48.240.000,00	0,00	0,67	89,00	71.736.000,00					UPTD PUSKESMAS SEMBUNG
	1.02.05	PROGRAM PEMBERDAYAAN MASYARAKAT BIDANG KESEHATAN									0,00	0,00	-	-					
	1.02.05.2.03	Pengembangan dan Pelaksanaan Upaya Kesehatan Bersumber Daya Masyarakat (UKBM) Tingkat Daerah Kabupaten/Kota	Cakupan pengembangan UKBM (%)		94	-	88	-	0	-	0,00	0,00	94,00	-	0	-			
	1.02.05.2.03.0.1	Bimbingan Teknis dan Supervisi Pengembangan dan Pelaksanaan Upaya Kesehatan Bersumber Daya Masyarakat (UKBM)	Cakupan Pengkajian dan Pembinaan UKBM (%)		100	-	95	-	0	-	0,00	0,00	100,00	-					UPTD PUSKESMAS SEMBUNG
	0.00.01	PROGRAM PENUNJANG URUSAN PEMERINTAHAN DAERAH KABUPATEN/KOTA	Indeks Kepuasan Layanan Kesenkratariatan (t)		82						0,00	0,00	-	-					
			Prosentase Fasyankes Pemerintah yang telah BLUD (%)		100						0,00		-						
	0.00.01.2.10	Peningkatan Pelayanan BLUD	Nilai IKM BLUD (t)		-		70		0	3.894.810.832,00	0,00	0,00	-	3.894.810.832,00	0	-			
			Angka Waktu Pelayanan BLUD (bulan)		9				3		0,00		12,00		0				
			Nilai IKM BLUD (bulan)				12		0		0,00		-		0				
	0.00.01.2.10.0.1	Pelayanan dan Penunjang Pelayanan BLUD	Nilai Kinerja UKM di Puskesmas (%)		83	5.071.399.206,00	90	5.445.354.207,00	90	3.894.810.832,00	1,00	0,72	173,00	8.966.210.038,00					UPTD PUSKESMAS CAMPURDARAT
			Nilai Kinerja UKP di Puskesmas (%)		73		85,65		95		1,11		168,00						
	1.02.02	PROGRAM PEMENUHAN UPAYA KESEHATAN PERORANGAN DAN UPAYA KESEHATAN MASYARAKAT									0,00	0,00	-	-					
	1.02.02.2.02	Penyediaan Layanan Kesehatan untuk UKM dan UKP Rujukan Tingkat Daerah Kabupaten/Kota	Persentase faskes dengan nilai ukp dan ukm yang naik dari kategori sedang ke kategori baik (%)		117.617.541.500,00	12	5		0	437.901.600,00	0,00	0,00	12,00	437.901.600,00	0	0,37			

No	Kode	Urusan/Bidang Urusan Pemerintahan daerah dan Program/Kegiatan/Sub Kegiatan	Indikator Kinerja Program(outcome) / Kegiatan(output)	Target Kinerja RPJMD pada Tahun 2023 (Akhir Periode RPJMD)		Realisasi Capaian Kinerja RKPD sampai dengan RKPD Tahun Lalu		Target Kinerja dan Anggaran RKPD Tahun berjalan (Tahun 2022) yang		Realisasi Capaian Kinerja dan Anggaran RKPD yang dievaluasi (tahun 2022)		Tingkat Capaian Kinerja dan Realisasi		Realisasi Kinerja Anggaran RKPD s/d Tahun 2022		Tingkat Capaian Kinerja Dan		Perangkat Daerah Penanggung Jawab	Ket.
				5	Rp.	6	Rp.	7	Rp.	8	Rp.	9 = 8/7 x 100%	10 = 6 + 8	11 = 10/5 x 100%					
1	2	3	4	K	Rp.	K	Rp.	K	Rp.	K	Rp.	K	Rp.	K	Rp.	K	Rp.	12	13
1.02.02.2.02.01		Pengelolaan Pelayanan Kesehatan Ibu Hamil	Cakupan pelayanan kesehatan ibu hamil (%)			84	6.750.000,00	95,1	46.509.600,00	0	27.290.200,00	0,00	0,59	84,00	34.040.200,00			UPTD PUSKESMAS CAMPURDARAT	
1.02.02.2.02.02		Pengelolaan Pelayanan Kesehatan Ibu Bersalin	Cakupan pelayanan kesehatan ibu bersalin (%)			91	-	93,1	24.790.000,00	0	7.941.000,00	0,00	0,32	91,00	7.941.000,00			UPTD PUSKESMAS CAMPURDARAT	
1.02.02.2.02.03		Pengelolaan Pelayanan Kesehatan Bayi Baru Lahir	Cakupan pelayanan kesehatan bayi (%)			90	1.200.000,00	92,1	8.550.000,00	0	2.100.000,00	0,00	0,25	90,00	3.300.000,00			UPTD PUSKESMAS CAMPURDARAT	
1.02.02.2.02.04		Pengelolaan Pelayanan Kesehatan Balita	Cakupan pelayanan kesehatan anak balita dan anak pra sekolah (%)			95	7.275.000,00	80	54.652.000,00	0	41.310.000,00	0,00	0,76	95,00	48.585.000,00			UPTD PUSKESMAS CAMPURDARAT	
1.02.02.2.02.05		Pengelolaan Pelayanan Kesehatan pada Usia Pendidikan Dasar	Sekolah setingkat SD/MI/SDLB yang melaksanakan pemeriksaan penjarangan kesehatan (%)			100	28.725.000,00	100	66.585.000,00	0	43.264.500,00	0,00	0,65	100,00	71.989.500,00			UPTD PUSKESMAS CAMPURDARAT	
1.02.02.2.02.06		Pengelolaan Pelayanan Kesehatan pada Usia Produktif	Cakupan pelayanan kesehatan reproduksi dan KB (%)					65	22.048.500,00	0	5.347.700,00	0,00	0,24	-	5.347.700,00			UPTD PUSKESMAS CAMPURDARAT	
1.02.02.2.02.07		Pengelolaan Pelayanan Kesehatan pada Usia Lanjut	Pelayanan Kesehatan pada Usia Lanjut (usia > 60 tahun) yang di screening (%)			92	-	100	6.728.000,00	0	-	0,00	0,00	92,00	-			UPTD PUSKESMAS CAMPURDARAT	
1.02.02.2.02.08		Pengelolaan Pelayanan Kesehatan Penderita Hipertensi	Persentase Pelayanan Kesehatan Penderita Hipertensi sesuai standar (%)					100	-	0	-	0,00	0,00	-	-			UPTD PUSKESMAS CAMPURDARAT	
			- / -			76				0		0,00		76,00					
1.02.02.2.02.09		Pengelolaan Pelayanan Kesehatan Penderita Diabetes Melitus	- / -			100	-		-	0	-	0,00	0,00	100,00	-			UPTD PUSKESMAS CAMPURDARAT	
1.02.02.2.02.10		Pengelolaan Pelayanan Kesehatan Orang dengan Gangguan Jiwa Berat	Persentase ODGJ berat mendapatkan pelayanan kesehatan jiwa sesuai standar (%)			100	5.175.000,00	100	25.200.000,00	0	11.100.000,00	0,00	0,44	100,00	16.275.000,00			UPTD PUSKESMAS CAMPURDARAT	
1.02.02.2.02.11		Pengelolaan Pelayanan Kesehatan Orang Terduga Tuberkulosis	Cakupan terduga Tuberkulosis yang mendapatkan pelayanan sesuai standar (%)			7	1.350.000,00	100	55.897.000,00	0	14.705.000,00	0,00	0,26	7,00	16.055.000,00			UPTD PUSKESMAS CAMPURDARAT	
1.02.02.2.02.12		Pengelolaan Pelayanan Kesehatan Orang dengan Risiko Terinfeksi HIV	- / -			57	-		13.605.000,00	0	7.157.100,00	0,00	0,53	57,00	7.157.100,00			UPTD PUSKESMAS CAMPURDARAT	
			Cakupan orang berisiko terinfeksi HIV mendapatkan pelayanan sesuai standar (%)					100		0		0,00		-					
1.02.02.2.02.13		Pengelolaan Pelayanan Kesehatan bagi Penduduk pada Kondisi Kejadian Luar Biasa (KLB)	Persentase desa yang mengalami KLB dan dilakukan Penanggulangan dalam waktu 1 x 24 jam (%)			100	201.975.000,00	82	66.806.000,00	0	39.150.000,00	0,00	0,59	100,00	241.125.000,00			UPTD PUSKESMAS CAMPURDARAT	
1.02.02.2.02.15		Pengelolaan Pelayanan Kesehatan Gizi Masyarakat	Cakupan Pelayanan Kesehatan Gizi Masyarakat (%)			98	1.050.000,00	75	12.825.000,00	0	6.300.000,00	0,00	0,49	98,00	7.350.000,00			UPTD PUSKESMAS CAMPURDARAT	
1.02.02.2.02.16		Pengelolaan Pelayanan Kesehatan Kerja dan Olahraga	Cakupan Pelayanan Kesehatan Kerja dan Pelayanan Kesehatan Olahraga (%)			83	-	81	89.475.000,00	0	50.400.000,00	0,00	0,56	83,00	50.400.000,00			UPTD PUSKESMAS CAMPURDARAT	
1.02.02.2.02.17		Pengelolaan Pelayanan Kesehatan Lingkungan	Cakupan Pelayanan Kesehatan Lingkungan (%)			81	1.475.000,00	81	26.220.000,00	0	22.795.000,00	0,00	0,87	81,00	24.270.000,00			UPTD PUSKESMAS CAMPURDARAT	
1.02.02.2.02.18		Pengelolaan Pelayanan Promosi Kesehatan	Pelayanan promosi kesehatan (%)			88	-	81	74.756.000,00	0	39.808.500,00	0,00	0,53	88,00	39.808.500,00			UPTD PUSKESMAS CAMPURDARAT	
1.02.02.2.02.20		Pengelolaan Surveilans Kesehatan	Persentase jamaah haji yang diketahui status kesehatannya (%)			0	-	62	28.222.500,00	0	4.143.000,00	0,00	0,15	-	4.143.000,00			UPTD PUSKESMAS CAMPURDARAT	
1.02.02.2.02.22		Pengelolaan Pelayanan Kesehatan Jiwa dan NAPZA	Cakupan Penemuan Kasus Baru gangguan jiwa dan Napza (%)			100	-	20	-	0	-	0,00	0,00	100,00	-			UPTD PUSKESMAS CAMPURDARAT	
1.02.02.2.02.25		Pelayanan Kesehatan Penyakit Menular dan Tidak Menular	Cakupan rerata penemuan dan penanganan penyakit menular (DBD, Malaria, Kusta, ISPA, Diare, IMS, Hepatitis, Leptospirosis, dll) (%)			100	14.025.000,00	100	191.687.400,00	0	79.790.300,00	0,00	0,42	100,00	93.815.300,00			UPTD PUSKESMAS CAMPURDARAT	
1.02.02.2.02.33		Operasional Pelayanan Puskesmas	Nilai Kinerja UKP di Puskesmas (%)			73	46.330.700,00	85,65	99.935.000,00	0	35.299.300,00	0,00	0,35	73,00	81.630.000,00			UPTD PUSKESMAS CAMPURDARAT	
			Nilai Kinerja UKM di puskesmas (%)			83		90		0		0,00		83,00					
1.02.02.2.02.36		Investigasi Awal Kejadian Tidak Diharapkan (Kejadian Ikutan Pasca Imunisasi dan Pemberian Obat Massal)	Persentase Kejadian Ikutan Pasca Imunisasi yang dilakukan investigasi (%)			100	-	100	-	0	-	0,00	0,00	100,00	-			UPTD PUSKESMAS CAMPURDARAT	
1.02.02.2.02.37		Pelaksanaan Kewaspadaan Dini dan Respon Wabah	null (null)					-	1.800.000,00	0	-	0,00	0,00	-	-			UPTD PUSKESMAS CAMPURDARAT	

No	Kode	Urusan/Bidang Urusan Pemerintahan daerah dan Program/Kegiatan/Sub Kegiatan	Indikator Kinerja Program(outcome) / Kegiatan(output)	Target Kinerja RPJMD pada Tahun 2023 (Akhir Periode RPJMD)		Realisasi Capaian Kinerja RKPD sampai dengan RKPD Tahun Lalu		Target Kinerja dan Anggaran RKPD Tahun berjalan (Tahun 2022) yang		Realisasi Capaian Kinerja dan Anggaran RKPD yang dievaluasi (tahun 2022)		Tingkat Capaian Kinerja dan Realisasi		Realisasi Kinerja Anggaran RKPD s/d Tahun 2022		Tingkat Capaian Kinerja Dan		Perangkat Daerah Penanggung Jawab	Ket.
				K	Rp.	K	Rp.	K	Rp.	K	Rp.	K	Rp.	K	Rp.	K	Rp.		
1	2	3	4	5	6	7	8	9	10	11	12	13	14	15	16	17	18	19	20
			Persentase sinyal keuspadaan dini yang direpson (%)			100		92		0		0,00							
	1.02.02.2.02.3	9	Pengelolaan Pelayanan Kesehatan Dasar Melalui Pendekatan Keluarga	Jumlah Keluarga yang Sudah Dikunjungi dan Diintervensi Masalah kesehatannya oleh Tenaga Kesehatan Puskesmas (Keluarga)				166	16.200.000,00	0	-	0,00	0,00	100,00	-	-			UPTD PUSKESMAS CAMPURDARAT
##	1.02.03		PROGRAM PENINGKATAN KAPASITAS SUMBER DAYA MANUSIA KESEHATAN									0,00	0,00	-	-				
	1.02.03.2.02		Perencanaan Kebutuhan dan Pendayagunaan Sumberdaya Manusia Kesehatan untuk UKP dan UKM di Wilayah Kabupaten/Kota	Persentase dokumen perencanaan kebutuhan tenaga kesehatan di lingkup Dinas Kesehatan (%)		79		55		0	48.240.000,00	0,00	0,00	79,00	48.240.000,00	0	-		
	1.02.03.2.02.0	2	Pemenuhan Kebutuhan Sumber Daya Manusia Kesehatan sesuai Standar	Cakupan Pemenuhan Kebutuhan Sumber Daya Manusia Kesehatan sesuai Standar (%)			93	70.488.000,00	55	48.240.000,00	0	48.240.000,00	0,00	1,00	93,00	118.728.000,00			UPTD PUSKESMAS CAMPURDARAT
##	1.02.05		PROGRAM PEMBERDAYAAN MASYARAKAT BIDANG KESEHATAN									0,00	0,00	-	-				
	1.02.05.2.03		Pengembangan dan Pelaksanaan Upaya Kesehatan Bersumber Daya Masyarakat (UKBM) Tingkat Daerah Kabupaten/Kota	Cakupan pengembangan UKBM (%)		94		88		0	-	0,00	0,00	94,00	-	0	-		
	1.02.05.2.03.0	1	Bimbingan Teknis dan Supervisi Pengembangan dan Pelaksanaan Upaya Kesehatan Bersumber Daya Masyarakat (UKBM)	Cakupan Pengkajian dan Pembinaan UKBM (%)		100		95		0	-	0,00	0,00	100,00	-				UPTD PUSKESMAS CAMPURDARAT
##	1.02.02		PROGRAM PEMENUHAN UPAYA KESEHATAN PERORANGAN DAN UPAYA KESEHATAN MASYARAKAT									0,00	0,00	-	-				
	1.02.02.2.02		Penyediaan Layanan Kesehatan untuk UKM dan UKP Rujukan Tingkat Daerah Kabupaten/Kota	Persentase faskes dengan nilai ukp dan ukm yang naik dari kategori sedang ke kategori baik (%)		12		5		0	116.500.000,00	0,00	0,00	12,00	116.500.000,00	0	-		
	1.02.02.2.02.3	4	Operasional Pelayanan Fasilitas Kesehatan Lainnya	Persentase pelayanan labkesda (%)		80		100		100	116.500.000,00	1,00	0,00	180,00	116.500.000,00				UPT Labkesda
##	0.00.01		PROGRAM PENUNJANG URUSAN PEMERINTAHAN DAERAH KABUPATEN/KOTA	Persentase Fasyankes Pemerintah yang telah BLUD (%)				100		0		0,00	0,00	-	-	0			
	0.00.01.2.10		Peningkatan Pelayanan BLUD	Nilai IKM BLUD ()				70		0	48.250.000,00	0,00	0,00	-	48.250.000,00	0	-		
	0.00.01.2.10.0	1	Pelayanan dan Penunjang Pelayanan BLUD	Jumlah BLUD yang menyediakan Pelayanan dan Penunjang Pelayanan Blud (bulan)				3	4.000.000.000,00	3	48.250.000,00	1,00	0,01	3,00	48.250.000,00				RSUD Campurdarat
##	1.02.02		PROGRAM PEMENUHAN UPAYA KESEHATAN PERORANGAN DAN UPAYA KESEHATAN MASYARAKAT	Persentase Fasilitas Pelayanan Kesehatan dengan Nilai Kinerja UKP dan UKM dalam Kategori Baik (%)				18		0		0,00	0,00	-	-	0			
	1.02.02.2.02		Penyediaan Layanan Kesehatan untuk UKM dan UKP Rujukan Tingkat Daerah Kabupaten/Kota	Persentase faskes dengan nilai ukp dan ukm yang naik dari kategori sedang ke kategori baik (%)		12		5		0	1.245.576.976,00	0,00	0,00	12,00	1.245.576.976,00	0	-		
	1.02.02.2.02.2	6	Pengelolaan Jaminan Kesehatan Masyarakat	Persentase maskin yang datang berobat dan dilayani di RSUD Campurdarat (%)				100	1.000.000.000,00	100	34.208.592,00	1,00	0,03	100,00	34.208.592,00				RSUD Campurdarat
	1.02.02.2.02.3	2	Operasional Pelayanan Rumah Sakit	Tersedianya Operasional Pelayanan Rumah Sakit (dokumen)			26.279.212.463,00	2	2.228.631.000,00	2	1.211.368.384,00	1,00	0,54	2,00	27.490.580.847,00				RSUD Campurdarat
				Persentase Pemenuhan terhadap Standar Pelayanan Minimal RS (%)		100				0		0,00		100,00					
1.03 PEKERJAAN UMUM DAN PENATAAN RUANG																			
##	0.00.01		PROGRAM PENUNJANG URUSAN PEMERINTAHAN DAERAH KABUPATEN/KOTA	Indeks Kepuasan Layanan Kesenakretarian (Indeks)		80		80		80		1,00	0,00	80,00	-	100			

No	Kode	Urusan/Bidang Urusan Pemerintahan daerah dan Program/Kegiatan/Sub Kegiatan	Indikator Kinerja Program(outcome) / Kegiatan(output)	Target Kinerja RPJMD pada Tahun 2023 (Akhir Periode RPJMD)		Realisasi Capaian Kinerja RKPD sampai dengan RKPD Tahun Lalu		Target Kinerja dan Anggaran RKPD Tahun berjalan (Tahun 2022) yang		Realisasi Capaian Kinerja dan Anggaran RKPD yang dievaluasi (tahun 2022)		Tingkat Capaian Kinerja dan Realisasi		Realisasi Kinerja Anggaran RKPD s/d Tahun 2022		Tingkat Capaian Kinerja Dan		Perangkat Daerah Penanggung Jawab	Ket.
				5	6	7	8	9 = 8/7 x 100%	10 = 6 + 8	11 = 10/5 x 100%	12	13							
1	2	3	4	K	Rp.	K	Rp.	K	Rp.	K	Rp.	K	Rp.	K	Rp.	K	Rp.	12	13
			Indeks Kepuasan Layanan Keskretariatatan (I)					80		80		1,00		80,00		0			
	0.00.01.2.01	Perencanaan, Penganggaran, dan Evaluasi Kinerja Perangkat Daerah	Jumlah Dokumen Perencanaan, Evaluasi dan Laporan Kinerja (Dokumen)	15	14.080.000,00			15		15	19.633.000,00	1,00	0,00	15,00	19.633.000,00	100	139,44		
	0.00.01.2.01.01	Penyusunan Dokumen Perencanaan Perangkat Daerah	Jumlah dokumen perencanaan PD (Ranual, Renja, Perubahan Renja) (Dokumen)					3		3	-	1,00	0,00	3,00	-			DINAS PEKERJAAN UMUM DAN PENATAAN RUANG	
	0.00.01.2.01.03	Koordinasi dan Penyusunan Dokumen Perubahan RKA-SKPD	Jumlah dokumen RKA SKPD (Dokumen)					1		2	5.250.000,00	2,00	0,00	2,00	5.250.000,00			DINAS PEKERJAAN UMUM DAN PENATAAN RUANG	
	0.00.01.2.01.04	Koordinasi dan Penyusunan DPA-SKPD	Jumlah Dokumen DPA SKPD (Dokumen)					1		2	3.900.000,00	2,00	0,00	2,00	3.900.000,00			DINAS PEKERJAAN UMUM DAN PENATAAN RUANG	
	0.00.01.2.01.05	Koordinasi dan Penyusunan Perubahan DPA-SKPD	Jumlah Dokumen Perubahan DPA SKPD (DPPA SKPD) (Dokumen)					1		0	1.435.000,00	0,00	0,00	-	1.435.000,00			DINAS PEKERJAAN UMUM DAN PENATAAN RUANG	
	0.00.01.2.01.07	Evaluasi Kinerja Perangkat Daerah	Jumlah dokumen evaluasi PD (LKPJ, LKJIP, PK, SPM, HSPK) (Dokumen)					5		3	9.048.000,00	0,60	0,00	3,00	9.048.000,00			DINAS PEKERJAAN UMUM DAN PENATAAN RUANG	
	0.00.01.2.02	Administrasi Keuangan Perangkat Daerah	Jumlah Dokumen Administrasi Keuangan (Dokumen)	5	15.091.431.897,00			5		0	16.121.996.651,00	0,00	0,00	-	16.121.996.651,00	0	106,83		
	0.00.01.2.02.01	Penyediaan Gaji dan Tunjangan ASN	Jumlah bulan pemenuhan gaji dan tunjangan ASN (Bulan)					14	13.383.248.358,00	18	15.452.453.251,00	1,29	1,15	18,00	15.452.453.251,00			DINAS PEKERJAAN UMUM DAN PENATAAN RUANG	
	0.00.01.2.02.02	Penyediaan Administrasi Pelaksanaan Tugas ASN	Jumlah Dokumen Administrasi Pelaksanaan Tugas ASN (Dokumen)					12	684.575.000,00	12	665.200.000,00	1,00	0,97	12,00	665.200.000,00			DINAS PEKERJAAN UMUM DAN PENATAAN RUANG	
	0.00.01.2.02.04	Koordinasi dan Pelaksanaan Akuntansi SKPD	Jumlah Dokumen Akuntansi (Dokumen)					4		0	-	0,00	0,00	-	-			DINAS PEKERJAAN UMUM DAN PENATAAN RUANG	
			Jumlah Dokumen Akuntansi dan Pelaporan Keuangan (Dokumen)					15		0		0,00		-					
	0.00.01.2.02.06	Pengelolaan dan Penyediaan Bahan Tanggapan Pemeriksaan	Jumlah Bahan Audit LHP (Dokumen)					3		0	-	0,00	0,00	-	-			DINAS PEKERJAAN UMUM DAN PENATAAN RUANG	
	0.00.01.2.02.07	Koordinasi dan Penyusunan Laporan Keuangan Bulanan/Triwulanan/Semesteran SKPD	Jumlah Laporan keuangan (Dokumen)					12		24	4.343.400,00	2,00	0,00	24,00	4.343.400,00			DINAS PEKERJAAN UMUM DAN PENATAAN RUANG	
	0.00.01.2.05	Administrasi Kepegawaian Perangkat Daerah	Jumlah Dokumen Administrasi Kepegawaian Perangkat Daerah (Dokumen)	1	936.870.000,00			1		1	47.810.000,00	1,00	0,00	1,00	47.810.000,00	100	5,10		
	0.00.01.2.05.02	Pengadaan Pakaian Dinas Beserta Atribut Kelengkapannya	Jumlah pakaian khusus hari-hari tertentu (stel)					50	169.800.000,00	50	23.905.000,00	1,00	0,14	50,00	23.905.000,00			DINAS PEKERJAAN UMUM DAN PENATAAN RUANG	
	0.00.01.2.05.09	Pendidikan dan Pelatihan Pegawai Berdasarkan Tugas dan Fungsi	Jumlah pendidikan dan pelatihan formal (kali)					5	28.190.000,00	5	23.905.000,00	1,00	0,85	5,00	23.905.000,00			DINAS PEKERJAAN UMUM DAN PENATAAN RUANG	
	0.00.01.2.06	Administrasi Umum Perangkat Daerah	Presentase Penyediaan Administrasi Umum Yang Sesuai SOP (Persen)	100	1.417.062.080,00			100		100	1.026.126.147,00	1,00	0,00	100,00	1.026.126.147,00	100	72,41		
	0.00.01.2.06.01	Penyediaan Komponen Instalasi Listrik/Penerangan Bangunan Kantor	Jumlah Komponen Instalasi Listrik/Penerangan Bangunan Kantor (Unit)					60	15.489.000,00	95	14.517.500,00	1,58	0,94	95,00	14.517.500,00			DINAS PEKERJAAN UMUM DAN PENATAAN RUANG	

No	Kode	Urusan/Bidang Urusan Pemerintahan daerah dan Program/Kegiatan/Sub Kegiatan	Indikator Kinerja Program(outcome) / Kegiatan(output)	Target Kinerja RPJMD pada Tahun 2023 (Akhir Periode RPJMD)		Realisasi Capaian Kinerja RKPD sampai dengan RKPD Tahun Lalu		Target Kinerja dan Anggaran RKPD Tahun berjalan (Tahun 2022) yang		Realisasi Capaian Kinerja dan Anggaran RKPD yang dievaluasi (tahun 2022)		Tingkat Capaian Kinerja dan Realisasi		Realisasi Kinerja Anggaran RKPD s/d Tahun 2022		Tingkat Capaian Kinerja Dan		Perangkat Daerah Penanggung Jawab	Ket.
				K	Rp.	K	Rp.	K	Rp.	K	Rp.	K	Rp.	K	Rp.	K	Rp.		
1	2	3	4	5	6	7	8	9	10	11	12	13	14	15	16	17	18	19	20
0.00.01.2.06.02		Penyediaan Peralatan dan Perlengkapan Kantor	Jumlah peralatan dan perlengkapan kantor (Unit)			32	379.984.200,00	47	351.830.464,00	1,47	0,93	47,00	351.830.464,00					DINAS PEKERJAAN UMUM DAN PENATAAN RUANG	
			Jumlah alat tulis kantor (Unit)			1000		1300		1,30		1.300,00							
0.00.01.2.06.03		Penyediaan Peralatan Rumah Tangga	Jumlah Peralatan Rumah Tangga (Unit)			20		22	25.837.000,00	1,10	0,00	22,00	25.837.000,00					DINAS PEKERJAAN UMUM DAN PENATAAN RUANG	
0.00.01.2.06.05		Penyediaan Barang Cetak dan Penggandaan	Jumlah barang cetakan dan penggandaan (eksemplar)			20000	79.751.200,00	8000	100.871.000,00	0,40	1,26	8.000,00	100.871.000,00					DINAS PEKERJAAN UMUM DAN PENATAAN RUANG	
0.00.01.2.06.08		Fasilitas Kunjungan Tamu	Jumlah Rapat Koordinasi (kali)			12		0	-	0,00	0,00	-	-					DINAS PEKERJAAN UMUM DAN PENATAAN RUANG	
0.00.01.2.06.09		Penyelenggaraan Rapat Koordinasi dan Konsultasi SKPD	Jumlah Koordinasi Dan Konsultasi Ke Luar Daerah (kali)			12	547.212.000,00	25	533.070.183,00	2,08	0,97	25,00	533.070.183,00					DINAS PEKERJAAN UMUM DAN PENATAAN RUANG	
0.00.01.2.07		Pengadaan Barang Milik Daerah Penunjang Urusan Pemerintah Daerah	Jumlah Barang Yang Diperoleh (Unit)	10	185.900.000,00	10		10	196.725.000,00	1,00	0,00	10,00	196.725.000,00	100	105,82				
0.00.01.2.07.05		Pengadaan Mebel	Jumlah Mebeleur (unit)			30	199.800.000,00	30	196.725.000,00	1,00	0,98	30,00	196.725.000,00					DINAS PEKERJAAN UMUM DAN PENATAAN RUANG	
0.00.01.2.08		Penyediaan Jasa Penunjang Urusan Pemerintahan Daerah	Presentase Jasa Penunjang Yang Tersedia (Persen)	100	2.344.771.000,00	100		100	2.165.316.989,00	1,00	0,00	100,00	2.165.316.989,00	100	92,35				
0.00.01.2.08.01		Penyediaan Jasa Surat Menyurat	Jumlah Penyediaan Jasa Surat Menyurat (kali)			100	7.275.000,00	140	3.224.480,00	1,40	0,44	140,00	3.224.480,00					DINAS PEKERJAAN UMUM DAN PENATAAN RUANG	
0.00.01.2.08.02		Penyediaan Jasa Komunikasi, Sumber Daya Air dan Listrik	Jumlah Bulan Pemenuhan Jasa Komunikasi, Sumber Daya Air Dan Listrik (bulan)			12	323.800.000,00	13	376.636.839,00	1,08	1,16	13,00	376.636.839,00					DINAS PEKERJAAN UMUM DAN PENATAAN RUANG	
0.00.01.2.08.03		Penyediaan Jasa Peralatan dan Perlengkapan Kantor	Jumlah Bulan Pemenuhan Jasa Peralatan Dan Perlengkapan Kantor (bulan)			12	176.979.000,00	25	163.035.000,00	2,08	0,92	25,00	163.035.000,00					DINAS PEKERJAAN UMUM DAN PENATAAN RUANG	
0.00.01.2.08.04		Penyediaan Jasa Pelayanan Umum Kantor	Jumlah Bulan Pemenuhan Jasa Administrasi Keuangan (bulan)			12	1.298.072.640,00	13	1.622.420.670,00	1,08	1,25	13,00	1.622.420.670,00					DINAS PEKERJAAN UMUM DAN PENATAAN RUANG	
0.00.01.2.09		Pemeliharaan Barang Milik Daerah Penunjang Urusan Pemerintahan Daerah	Presentase Barang Milik Daerah Yang Terpelihara (Persen)	100	1.792.159.050,00	100		110	1.574.652.592,00	1,10	0,00	110,00	1.574.652.592,00	110	87,86				
0.00.01.2.09.02		Penyediaan Jasa Pemeliharaan, Biaya Pemeliharaan, Pajak, dan Perizinan Kendaraan Dinas Operasional atau Lapangan	Jumlah Pemeliharaan Dan Perizinan Kendaraan Dinas/Operasional (unit)			39	733.436.750,00	59	518.951.492,00	1,51	0,71	59,00	518.951.492,00					DINAS PEKERJAAN UMUM DAN PENATAAN RUANG	
0.00.01.2.09.05		Pemeliharaan Mebel	Jumlah Mebeleur Yang Dipelihara (unit)			35		45	2.000.000,00	1,29	0,00	45,00	2.000.000,00					DINAS PEKERJAAN UMUM DAN PENATAAN RUANG	
0.00.01.2.09.11		Pemeliharaan/Rehabilitasi Sarana dan Prasarana Pendukung Gedung Kantor atau Bangunan Lainnya	Jumlah Gedung Kantor Yang Dipelihara (unit)			1	1.075.000.000,00	1	1.053.701.100,00	1,00	0,98	1,00	1.053.701.100,00					DINAS PEKERJAAN UMUM DAN PENATAAN RUANG	
##	1.03.02	PROGRAM PENGELOLAAN SUMBER DAYA AIR (SDA)	Persentase Sumber Daya Air Yang Terpelihara (%)	100		100		80		0,80	0,00	80,00	-	80					
1.03.02.2.01		Pengelolaan SDA dan Bangunan Pengaman Pantai pada Wilayah Sungai (WS) dalam 1 (satu) Daerah Kabupaten/Kota	Jumlah SDA dan Bangunan Pengaman Pantai pada Wilayah Sungai (WS) Dalam Kondisi Baik (Unit)			47		47	6.184.754.354,00	1,00	0,00	47,00	6.184.754.354,00	0	-				
1.03.02.2.01.04		Penyusunan Pola dan Rencana Pengelolaan SDA WS Kewenangan Kabupaten/Kota	null (null)					0	166.568.230,00	0,00	1,00	-	166.568.230,00					DINAS PEKERJAAN UMUM DAN PENATAAN RUANG	

No	Kode	Urusan/Bidang Urusan Pemerintahan daerah dan Program/Kegiatan/Sub Kegiatan	Indikator Kinerja Program(outcome) / Kegiatan(output)	Target Kinerja RPJMD pada Tahun 2023 (Akhir Periode RPJMD)		Realisasi Capaian Kinerja RKPD sampai dengan RKPD Tahun Lalu		Target Kinerja dan Anggaran RKPD Tahun berjalan (Tahun 2022) yang		Realisasi Capaian Kinerja dan Anggaran RKPD yang dievaluasi (tahun 2022)		Tingkat Capaian Kinerja dan Realisasi		Realisasi Kinerja Anggaran RKPD s/d Tahun 2022		Tingkat Capaian Kinerja Dan		Perangkat Daerah Penanggung Jawab	Ket.
				K	Rp.	K	Rp.	K	Rp.	K	Rp.	K	Rp.	K	Rp.	K	Rp.		
1	2	3	4	K	Rp.	K	Rp.	K	Rp.	K	Rp.	K	Rp.	K	Rp.	K	Rp.	12	13
			Jumlah Dokumen / Informasi Jaringan Irigasi (Dokumen)					1		1		1,00		1,00					
	1.03.02.2.01.2	4	Rehabilitasi Tanggul Sungai					400	3.504.307.400,00	400	2.828.110.554,00	1,00	0,81	400,00	2.828.110.554,00			DINAS PEKERJAAN UMUM DAN PENATAAN RUANG	
	1.03.02.2.01.2	6	Rehabilitasi Pintu Air/Bendung Pengendali Banjir						496.587.500,00	0	401.684.958,00	0,00	0,81	-	401.684.958,00			DINAS PEKERJAAN UMUM DAN PENATAAN RUANG	
			Jumlah pintu air/bendung pengendali banjir yang direhabilitasi (Unit)					1		1		1,00		1,00					
	1.03.02.2.01.4	6	Normalisasi/Restorasi Sungai					3000	2.584.964.000,00	3000	2.508.643.612,00	1,00	0,97	3.000,00	2.508.643.612,00			DINAS PEKERJAAN UMUM DAN PENATAAN RUANG	
			Jumlah Dokumen / Data / Informasi Hidrologi dan Kualitas Air (Dokumen)							0		0,00		-					
	1.03.02.2.01.6	0	Pengelolaan Hidrologi dan Kualitas Air WS Kewenangan Kabupaten/Kota						29.680.000,00	0	27.726.000,00	0,00	0,93	-	27.726.000,00			DINAS PEKERJAAN UMUM DAN PENATAAN RUANG	
			Jumlah Peserta Pembinaan Dan Pemberdayaan Kelembagaan Pengelolaan SDA (Orang)					480	148.080.000,00	480	141.018.000,00	1,00	0,95	480,00	141.018.000,00			DINAS PEKERJAAN UMUM DAN PENATAAN RUANG	
			Jumlah Pertemuan Koordinasi dan Sinkronisasi Peningkatan Kapasitas Kelembagaan Pengelolaan SDA (Kegiatan) Kabupaten/Kota					4	111.230.000,00	4	111.003.000,00	1,00	1,00	4,00	111.003.000,00			DINAS PEKERJAAN UMUM DAN PENATAAN RUANG	
			Jumlah Dokumen / Data / Informasi Hidrologi dan Kualitas Air (Dokumen)							0		0,00		-					
	1.03.02.2.01.6	1	Pembinaan dan Pemberdayaan Kelembagaan Pengelolaan SDA Kewenangan Kabupaten/Kota					480	148.080.000,00	480	141.018.000,00	1,00	0,95	480,00	141.018.000,00			DINAS PEKERJAAN UMUM DAN PENATAAN RUANG	
			Jumlah Peserta Pembinaan Dan Pemberdayaan Kelembagaan Pengelolaan SDA (Orang)							0		0,00		-					
	1.03.02.2.01.6	3	Koordinasi dan Sinkronisasi Peningkatan Kapasitas Kelembagaan Pengelolaan SDA Kewenangan Kabupaten/Kota					4	111.230.000,00	4	111.003.000,00	1,00	1,00	4,00	111.003.000,00			DINAS PEKERJAAN UMUM DAN PENATAAN RUANG	
			Jumlah Dokumen / Data / Informasi Hidrologi dan Kualitas Air (Dokumen)							0		0,00		-					
	1.03.02.2.02		Pengembangan dan Pengelolaan Sistem Irigasi Primer dan Sekunder pada Daerah Irigasi yang Luasnya dibawah 1000 Ha dalam 1 (satu) Daerah Kabupaten/Kota								11.167.206.852,00	0,00	0,00	-	11.167.206.852,00				
	1.03.02.2.02.0	8	Peningkatan Jaringan Irigasi Permukaan					4500	7.176.999.810,00	4500	5.473.722.730,00	1,00	0,76	4.500,00	5.473.722.730,00			DINAS PEKERJAAN UMUM DAN PENATAAN RUANG	
			Jumlah Dokumen / Data / Informasi Hidrologi dan Kualitas Air (Dokumen)							0		0,00		-					
	1.03.02.2.02.1	4	Rehabilitasi Jaringan Irigasi Permukaan					200	7.695.210.500,00	200	5.693.484.122,00	1,00	0,74	200,00	5.693.484.122,00			DINAS PEKERJAAN UMUM DAN PENATAAN RUANG	
			Jumlah jaringan irigasi yang direhabilitasi (Meter)							0		0,00		-					
	1.03.02.2.02.2	7	Operasional Unit Pengelola Irigasi						1.302.810.600,00	0		0,00	0,00	-	-			DINAS PEKERJAAN UMUM DAN PENATAAN RUANG	
			Jumlah Dokumen / Data / Informasi Hidrologi dan Kualitas Air (Dokumen)							0		0,00		-					
##	1.03.03		PROGRAM PENGELOLAAN DAN PENGEMBANGAN SISTEM PENYEDIAAN AIR MINUM	90	4.770.125.388,00			88		89,21		1,01	0,00	89,21	-	99,122			
	1.03.03.2.01		Pengelolaan dan Pengembangan Sistem Penyediaan Air Minum (SPAM) di Daerah Kabupaten/Kota	50	4.770.125.388,00			50		0	52.920.000,00	0,00	0,00	-	52.920.000,00	0	1,11		
			Jumlah rumah tangga yang mendapatkan pelayanan air minum (SR)																
	1.03.03.2.01.0	1	Penyusunan Rencana, Kebijakan, Strategi dan Teknis SPAM					1	26.522.000,00	0	52.280.000,00	0,00	1,97	-	52.280.000,00			DINAS PEKERJAAN UMUM DAN PENATAAN RUANG	
			Jumlah Dokumen RENCANA, KEBLAKAN, STRATEGI DAN TEKNIS SPAM YANG DI SUSUN (DOKUMEN)																
	1.03.03.2.01.0	2	Supervisi Pembangunan/Peningkatan/Perluasan/Perbaikan SPAM					30		0	-	0,00	0,00	-	-			DINAS PEKERJAAN UMUM DAN PENATAAN RUANG	
			Jumlah Supervisi Pembangunan / Peningkatan / Perluasan / Perbaikan SPAM Yang Dilakukan (kegiatan)																

No	Kode	Urusan/Bidang Urusan Pemerintahan daerah dan Program/Kegiatan/Sub Kegiatan	Indikator Kinerja Program(outcome) / Kegiatan(output)	Target Kinerja RPJMD pada Tahun 2023 (Akhir Periode RPJMD)		Realisasi Capaian Kinerja RKPD sampai dengan RKPD Tahun Lalu		Target Kinerja dan Anggaran RKPD Tahun berjalan (Tahun 2022) yang		Realisasi Capaian Kinerja dan Anggaran RKPD yang dievaluasi (tahun 2022)		Tingkat Capaian Kinerja dan Realisasi 9 = 8/7 x 100%		Realisasi Kinerja Anggaran RKPD s/d Tahun 2022 10 = 6 + 8		Tingkat Capaian Kinerja Dan 11 = 10/5 x 100%		Perangkat Daerah Penanggung Jawab	Ket.
				K	Rp.	K	Rp.	K	Rp.	K	Rp.	K	Rp.	K	Rp.	K	Rp.		
1	2	3	4	K	Rp.	K	Rp.	K	Rp.	K	Rp.	K	Rp.	K	Rp.	K	Rp.	12	13
	1.03.03.2.01.04	Pembangunan SPAM Jaringan Perpipaan di Kawasan Perdesaan	Jumlah Sambungan Rumah yang terbangun pada SPAM Jaringan Perpipaan di Kawasan Perdesaan (SR)					100		0	-	0,00	0,00	-	-			DINAS PEKERJAAN UMUM DAN PENATAAN RUANG	
	1.03.03.2.01.05	Peningkatan SPAM Jaringan Perpipaan di Kawasan Perkotaan	Jumlah Sambungan Rumah yang ditingkatkan pada SPAM jaringan Perpipaan di Kawasan Perkotaan (SR)					20		0	-	0,00	0,00	-	-			DINAS PEKERJAAN UMUM DAN PENATAAN RUANG	
	1.03.03.2.01.06	Peningkatan SPAM Jaringan Perpipaan di Kawasan Perdesaan	Jumlah Sambungan Rumah yang ditingkatkan pada SPAM jaringan Perpipaan di Kawasan Perdesaan (SR)					100		0	-	0,00	0,00	-	-			DINAS PEKERJAAN UMUM DAN PENATAAN RUANG	
	1.03.03.2.01.07	Perluasan SPAM Jaringan Perpipaan di Kawasan Perkotaan	Jumlah Sambungan Rumah yang diperluas pada SPAM jaringan Perpipaan di Kawasan Perkotaan (SR)					20		0	-	0,00	0,00	-	-			DINAS PEKERJAAN UMUM DAN PENATAAN RUANG	
	1.03.03.2.01.11	Pembinaan dan Pengawasan Terhadap Penyelenggaraan SPAM oleh Pemerintah Desa dan Kelompok Masyarakat	Jumlah SDM yang mengikuti Pembinaan dan Pengawasan Terhadap Penyelenggaraan SPAM oleh Pemerintah Desa dan Kelompok Masyarakat (orang)					30		0	-	0,00	0,00	-	-			DINAS PEKERJAAN UMUM DAN PENATAAN RUANG	
	1.03.03.2.01.19	Perluasan SPAM Jaringan Perpipaan di Kawasan Perdesaan	Jumlah Sambungan Rumah yang diperluas pada SPAM jaringan Perpipaan di Kawasan Perdesaan (SR)					100	640.000,00	0	640.000,00	0,00	1,00	-	640.000,00			DINAS PEKERJAAN UMUM DAN PENATAAN RUANG	
##	1.03.05	PROGRAM PENGELOLAAN DAN PENGEMBANGAN SISTEM AIR	Prosentase Rumah Tangga Yang Memiliki Akses Sanitasi Dasar (%)	98,6	6.981.678.821,00			98		98,27		1,00	0,00	98,27	-	99,665			
	1.03.05.2.01	Pengelolaan dan Pengembangan Sistem Air Limbah Domestik dalam Daerah Kabupaten/Kota	Jumlah rumah tangga yang terbangun sanitasi (Unit)	140	6.981.678.821,00			130		0	134.900.000,00	0,00	0,00	-	134.900.000,00	0	1,93		
	1.03.05.2.01.01	Penyusunan Rencana, Kebijakan, Strategi dan Teknis Sistem Pengelolaan Air Limbah Domestik dalam Daerah Kabupaten/Kota	Jumlah Dokumen Rencana, Kebijakan, Strategi dan Teknis Sistem Pengelolaan Air Limbah Domestik dalam Daerah Kabupaten/Kota (dokumen)					1	39.879.000,00	0	79.300.000,00	0,00	1,99	-	79.300.000,00			DINAS PEKERJAAN UMUM DAN PENATAAN RUANG	
	1.03.05.2.01.06	Pembangunan/Penyediaan Sub Sistem Pengolahan Setempat	Jumlah Pembangunan / Penyediaan Sub Sistem Pengolahan Setempat (unit)					200	28.570.000,00	10	55.600.000,00	0,05	1,95	10,00	55.600.000,00			DINAS PEKERJAAN UMUM DAN PENATAAN RUANG	
	1.03.05.2.01.08	Sosialisasi dan Pemberdayaan Masyarakat terkait Penyediaan Sistem Pengelolaan Air Limbah Domestik	Jumlah Masyarakat Yang Mendapat Sosialisasi dan Pemberdayaan Dalam Rangka Penyediaan Sistem Pengelolaan Air Limbah Domestik (orang)					20		0	-	0,00	0,00	-	-			DINAS PEKERJAAN UMUM DAN PENATAAN RUANG	
	1.03.05.2.01.09	Pengembangan SDM dan Kelembagaan Pengelolaan Air Limbah Domestik	Jumlah SDM Kelembagaan yang mendapatkan pengembangan pengelolaan air limbah domestik (orang)					30		0	-	0,00	0,00	-	-			DINAS PEKERJAAN UMUM DAN PENATAAN RUANG	
	1.03.05.2.01.11	Supervisi Pembangunan/Rehabilitasi /Peningkatan/Perluasan Sistem Pengelolaan Air Limbah Domestik Terpusat Skala Permukiman	Jumlah Supervisi Pembangunan / Rehabilitasi / Peningkatan Sistem Pengelolaan Air Limbah Domestik Terpusat Skala Permukiman (kegiatan)					10		0	-	0,00	0,00	-	-			DINAS PEKERJAAN UMUM DAN PENATAAN RUANG	
	1.03.05.2.01.12	Pembangunan/Penyediaan Sistem Pengelolaan Air Limbah Terpusat Skala Permukiman	Jumlah Sarana dan Prasarana Bidang Air Limbah Terpusat Yang Terbangun Skala Permukiman (unit)					2		0	-	0,00	0,00	-	-			DINAS PEKERJAAN UMUM DAN PENATAAN RUANG	
##	1.03.06	PROGRAM PENGELOLAAN DAN PENGEMBANGAN SISTEM DRAINASE	Persentase jaringan drainase dalam kondisi baik (%)	76	599.760.000,00			74		74,29		1,00	0,00	74,29	-	97,75			
	1.03.06.2.01	Pengelolaan dan Pengembangan Sistem Drainase yang Terhubung Langsung dengan Sungai dalam Daerah Kabupaten/Kota	Jumlah drainase yang terbangun (m)	100	599.760.000,00			100		0	-	0,00	0,00	-	-	0	-		

No	Kode	Urusan/Bidang Urusan Pemerintahan daerah dan Program/Kegiatan/Sub Kegiatan	Indikator Kinerja Program(outcome) / Kegiatan(output)	Target Kinerja RPJMD pada Tahun 2023 (Akhir Periode RPJMD)		Realisasi Capaian Kinerja RKPD sampai dengan RKPD Tahun Lalu		Target Kinerja dan Anggaran RKPD Tahun berjalan (Tahun 2022) yang		Realisasi Capaian Kinerja dan Anggaran RKPD yang dievaluasi (tahun 2022)		Tingkat Capaian Kinerja dan Realisasi		Realisasi Kinerja Anggaran RKPD s/d Tahun 2022		Tingkat Capaian Kinerja Dan		Perangkat Daerah Penanggung Jawab	Ket.	
				K	Rp.	K	Rp.	K	Rp.	K	Rp.	K	Rp.	K	Rp.	K	Rp.			11 = 10/5 x 100%
1	2	3	4	5	6	7	8	9	10	11	12	13	14	15	16	17	18	19	20	
	1.03.06.2.01.01	Penyusunan Rencana, Kebijakan, Strategi dan Teknis Sistem Drainase Perkotaan	Jumlah Dokumen Rencana, Kebijakan, Strategi dan Teknis Sistem Drainase Perkotaan (DOKUMEN)					1		0	-	0,00	0,00						DINAS PEKERJAAN UMUM DAN PENATAAN RUANG	
	1.03.06.2.01.02	Penyusunan Outline Plan pada Kawasan Genangan	Jumlah Dokumen Outline Plan pada Kawasan Genangan (dokumen)					1		0	-	0,00	0,00						DINAS PEKERJAAN UMUM DAN PENATAAN RUANG	
	1.03.06.2.01.03	Supervisi Pembangunan/Peningkatan/Rehabilitasi Sistem Drainase Perkotaan	Jumlah Supervisi Pembangunan / Peningkatan / Rehabilitasi Sistem Drainase Perkotaan (kegiatan)					5		0	-	0,00	0,00						DINAS PEKERJAAN UMUM DAN PENATAAN RUANG	
	1.03.06.2.01.05	Pembangunan Sistem Drainase Perkotaan	Panjang Drainase Perkotaan Yang Terbangun (m)					50		0	-	0,00	0,00						DINAS PEKERJAAN UMUM DAN PENATAAN RUANG	
	1.03.06.2.01.06	Peningkatan Saluran Drainase Perkotaan	Panjang Drainase Perkotaan Yang Ditingkatkan (m)					50		0	-	0,00	0,00						DINAS PEKERJAAN UMUM DAN PENATAAN RUANG	
	1.03.06.2.01.07	Rehabilitasi Saluran Drainase Perkotaan	Panjang Drainase Perkotaan Yang Direhabilitasi (m)					20		0	-	0,00	0,00						DINAS PEKERJAAN UMUM DAN PENATAAN RUANG	
	1.03.06.2.01.12	Pembangunan Sistem Drainase Lingkungan	Panjang Drainase Lingkungan Yang Terbangun (m)					100		0	-	0,00	0,00						DINAS PEKERJAAN UMUM DAN PENATAAN RUANG	
	1.03.06.2.01.13	Peningkatan Saluran Drainase Lingkungan	Panjang Drainase Lingkungan Yang Ditingkatkan (m)					100		0	-	0,00	0,00						DINAS PEKERJAAN UMUM DAN PENATAAN RUANG	
	1.03.06.2.01.14	Rehabilitasi Saluran Drainase Lingkungan	Panjang Drainase Lingkungan Yang Direhabilitasi (m)					50		0	-	0,00	0,00						DINAS PEKERJAAN UMUM DAN PENATAAN RUANG	
	1.03.06.2.01.16	Penyusunan Rencana, Kebijakan, Strategi dan Teknis Sistem Drainase Lingkungan	Jumlah Dokumen Rencana, Kebijakan, Strategi dan Teknis Sistem Drainase Lingkungan (dokumen)					1		0	-	0,00	0,00						DINAS PEKERJAAN UMUM DAN PENATAAN RUANG	
##	1.03.07	PROGRAM PENGEMBANGAN PERMUKIMAN	Jumlah Dokumen Pengembangan Permukiman (Dokumen)	1	35.316.000,00			1		1		1,00	0,00	1,00		-	100			
	1.03.07.2.01	Penyelenggaraan Infrastruktur pada Permukiman di Kawasan Strategis Daerah Kabupaten/Kota	Jumlah Infrastruktur Permukiman yang terbangun (m)	50	2.431.000.000,00			50		0	28.140.000,00	0,00	0,00		28.140.000,00	0	1,16			
	1.03.07.2.01.01	Pembangunan dan Pengembangan Infrastruktur Kawasan Permukiman di Kawasan Strategis Daerah Kabupaten/Kota	Jumlah pembangunan dan pengembangan infrastruktur kawasan permukiman di Kawasan Strategis Daerah Kabupaten/Kota (kegiatan)					1		0	-	0,00	0,00						DINAS PEKERJAAN UMUM DAN PENATAAN RUANG	
	1.03.07.2.01.03	Pengawasan dan Pengendalian Infrastruktur Kawasan Permukiman di Kawasan Strategis Daerah Kabupaten/Kota	Jumlah pengawasan dan pengendalian Infrastruktur Kawasan Permukiman di Kawasan Strategis Daerah Kabupaten/Kota (kegiatan)					1	9.740.000,00	2	28.140.000,00	2,00	2,89	2,00	28.140.000,00				DINAS PEKERJAAN UMUM DAN PENATAAN RUANG	
	1.03.07.2.01.04	Pembinaan Penyelenggaraan Infrastruktur Kawasan Permukiman di Kawasan Strategis Daerah Kabupaten/Kota	Jumlah SDM Yang Mendapatkan Pembinaan Penyelenggaraan Infrastruktur Kawasan Permukiman (orang)					20		0	-	0,00	0,00						DINAS PEKERJAAN UMUM DAN PENATAAN RUANG	
##	1.03.08	PROGRAM PENATAAN BANGUNAN GEDUNG	Prosentase rekomendasi penyelenggaraan bangunan gedung yang sesuai dengan kebijakan penyelenggaraan bangunan gedung (%)	74%	9,442,912,500			73		73		1,00	0,00	73,00		-	9864,9			

No	Kode	Urusan/Bidang Urusan Pemerintahan daerah dan Program/Kegiatan/Sub Kegiatan	Indikator Kinerja Program(outcome) / Kegiatan(output)	Target Kinerja RPJMD pada Tahun 2023 (Akhir Periode RPJMD)		Realisasi Capaian Kinerja RKPD sampai dengan RKPD Tahun Lalu		Target Kinerja dan Anggaran RKPD Tahun berjalan (Tahun 2022) yang		Realisasi Capaian Kinerja dan Anggaran RKPD yang dievaluasi (tahun 2022)		Tingkat Capaian Kinerja dan Realisasi		Realisasi Kinerja Anggaran RKPD s/d Tahun 2022		Tingkat Capaian Kinerja Dan		Perangkat Daerah Penanggung Jawab	Ket.
				K	Rp.	K	Rp.	K	Rp.	K	Rp.	K	Rp.	K	Rp.	K	Rp.		
1	2	3	4	5	6	7	8	9	10	11	12	13	14	15	16	17	18	19	20
	1.03.08.2.01	Penyelenggaraan Bangunan Gedung di Wilayah Daerah Kabupaten/Kota, Pemberian Izin Mendirikan Bangunan (IMB) dan Sertifikat Laik Fungsi Bangunan Gedung	Jumlah Rekomendasi Yang Diterbitkan (Dokumen)	12	9.442.912.500,00			150		200	5.566.915.655,00	1,33	0,00	200,00	5.566.915.655,00	1666,67	58,95		
	1.03.08.2.01.01	Penyelenggaraan Penerbitan Izin Mendirikan Bangunan (IMB), Sertifikat Laik Fungsi (SLF), peran Tenaga Ahli Bangunan Gedung (TABG), Pendataan Bangunan Gedung, serta Implementasi SIMBG	Jumlah dokumen Rekomendasi Ijin Mendirikan Bangunan (IMB), Sertifikat Laik Fungsi (SLF), peran Tenaga Ahli Bangunan Gedung (TABG), Pendataan Bangunan Gedung, serta Implementasi SIMBG Yang Diterbitkan (Kegiatan)					12	120.000.000,00	22	64.111.395,00	1,83	0,53	22,00	64.111.395,00			DINAS PEKERJAAN UMUM DAN PENATAAN RUANG	
	1.03.08.2.01.02	Perencanaan, Pembangunan, Pengawasan, dan Pemanfaatan Bangunan Gedung Daerah Kabupaten/Kota	Jumlah Dokumen Perencanaan, Pembangunan, Pengawasan, dan Pemanfaatan Bangunan Gedung Daerah Kabupaten/Kota (Dokumen)					3	6.468.565.000,00	4	5.477.044.260,00	1,33	0,85	4,00	5.477.044.260,00			DINAS PEKERJAAN UMUM DAN PENATAAN RUANG	
	1.03.08.2.01.04	Bantuan Teknis Pembangunan Bangunan Gedung Negara Daerah Kabupaten/Kota	Jumlah dokumen Bantuan Teknis Pembangunan Bangunan Gedung Negara Daerah Kabupaten/Kota (dokumen)					12		7	25.760.000,00	0,58	0,00	7,00	25.760.000,00			DINAS PEKERJAAN UMUM DAN PENATAAN RUANG	
	1.03.08.2.01.05	Monitoring dan Evaluasi Penyelenggaraan Bangunan Gedung Negara Daerah Kabupaten/Kota	Jumlah Dokumen Monitoring dan Evaluasi Penyelenggaraan Bangunan Gedung Negara Daerah (Kegiatan)					12		3	-	0,25	0,00	3,00	-			DINAS PEKERJAAN UMUM DAN PENATAAN RUANG	
##	1.03.09	PROGRAM PENATAAN BANGUNAN DAN LINGKUNGANNYA										0,00	0,00	-	-				
	1.03.09.2.01	Penyelenggaraan Penataan Bangunan dan Lingkungannya di Daerah Kabupaten/Kota										-	0,00	0,00	-	-			
	1.03.09.2.01.01	Penyusunan Rencana, Kebijakan, Strategi dan Teknis Sistem Penataan Bangunan dan Lingkungan di Kabupaten/Kota	Jumlah Dokumen Penyusunan Rencana, Kebijakan, Strategi dan Teknis Sistem Penataan Bangunan dan Lingkungan di Kabupaten/Kota (Dokumen)					1	-	0	-	0,00	0,00	-	-			DINAS PEKERJAAN UMUM DAN PENATAAN RUANG	
##	1.03.10	PROGRAM PENYELENGGARAAN JALAN	Persentase Jalan Dengan Kondisi Baik (%)	78%	62.439.349,911			79,7		156,7		1,97	0,00	156,70	-	20090			
	1.03.10.2.01	Penyelenggaraan Jalan Kabupaten/Kota	Panjang Jalan Kondisi Baik (km)	1446km	62.439.349.911,00			1349,15		2698,15	83.532.531.274,00	2,00	0,00	2.698,15	83.532.531.274,00	0	133,78		
	1.03.10.2.01.01	Penyusunan Rencana, Kebijakan, dan Strategi Pengembangan Jaringan Jalan Serta Perencanaan Teknis Penyelenggaraan Jalan dan Jembatan	Jumlah Dokumen Rencana, Kebijakan, Strategi dan Teknis Sistem Pengembangan Jalan (dokumen)					5	1.121.330.000,00	7	986.861.100,00	1,40	0,88	7,00	986.861.100,00			DINAS PEKERJAAN UMUM DAN PENATAAN RUANG	
	1.03.10.2.01.02	Pembebasan Lahan/Tanah untuk Penyelenggaraan Jalan	Jumlah dokumen pembebasan lahan/tanah untuk penyelenggaraan jalan (dokumen)					30	30.000.000.000,00	33	237.853.500,00	1,10	0,01	33,00	237.853.500,00			DINAS PEKERJAAN UMUM DAN PENATAAN RUANG	
	1.03.10.2.01.03	Pengelolaan Leger Jalan	Jumlah dokumen legger jalan yang tersusun (dokumen)					4		0	-	0,00	0,00	-	-			DINAS PEKERJAAN UMUM DAN PENATAAN RUANG	
	1.03.10.2.01.04	Survey Kondisi Jalan/Jembatan	Jumlah dokumen kondisi jalan dan jembatan yg terupdate (dokumen)					6		6	491.809.800,00	1,00	0,00	6,00	491.809.800,00			DINAS PEKERJAAN UMUM DAN PENATAAN RUANG	
	1.03.10.2.01.05	Pembangunan Jalan	Panjang tembok penahan badan jalan / tebing yang terbangun (m)					655	11.512.250.000,00	760	8.630.565.980,00	1,16	0,75	760,00	8.630.565.980,00			DINAS PEKERJAAN UMUM DAN PENATAAN RUANG	
			Panjang saluran pengering jalan yang terbangun (m)					2148		2398		1,12		2.398,00					
			Panjang jalan yang dibangun (m)					1312		1462		1,11		1.462,00					

No	Kode	Urusan/Bidang Urusan Pemerintahan daerah dan Program/Kegiatan/Sub Kegiatan	Indikator Kinerja Program(outcome) / Kegiatan(output)	Target Kinerja RPJMD pada Tahun 2023 (Akhir Periode RPJMD)		Realisasi Capaian Kinerja RKPD sampai dengan RKPD Tahun Lalu		Target Kinerja dan Anggaran RKPD Tahun berjalan (Tahun 2022) yang		Realisasi Capaian Kinerja dan Anggaran RKPD yang dievaluasi (tahun 2022)		Tingkat Capaian Kinerja dan Realisasi		Realisasi Kinerja Anggaran RKPD s/d Tahun 2022		Tingkat Capaian Kinerja Dan		Perangkat Daerah Penanggung Jawab	Ket.	
				K	Rp.	K	Rp.	K	Rp.	K	Rp.	K	Rp.	K	Rp.	K	Rp.			11 = 10/5 x 100%
1	2	3	4	K	Rp.	K	Rp.	K	Rp.	K	Rp.	K	Rp.	K	Rp.	K	Rp.	12	13	
	1.03.10.2.01.06	Pelebaran Jalan Menuju Standar	Panjang jalan yang dilebarkan menuju standart (m)					225	150.000.000,00	225	143.500.000,00	1,00	0,96	225,00	143.500.000,00			DINAS PEKERJAAN UMUM DAN PENATAAN RUANG		
	1.03.10.2.01.08	Rekonstruksi Jalan	Panjang jalan yang direkonstruksi (m)					23903	42.593.956.500,00	26603	28.912.383.800,00	1,11	0,68	26.603,00	28.912.383.800,00			DINAS PEKERJAAN UMUM DAN PENATAAN RUANG		
	1.03.10.2.01.09	Rehabilitasi Jalan	Panjang jalan yang direhabilitasi (m)					2932	735.000.000,00	2932	726.213.400,00	1,00	0,99	2.932,00	726.213.400,00			DINAS PEKERJAAN UMUM DAN PENATAAN RUANG		
	1.03.10.2.01.10	Pemeliharaan Berkala Jalan	Panjang jalan yang dipelihara berkala (m)					47861	59.854.361.612,00	49961	36.733.378.144,00	1,04	0,61	49.961,00	36.733.378.144,00			DINAS PEKERJAAN UMUM DAN PENATAAN RUANG		
	1.03.10.2.01.12	Pembangunan Jembatan	Panjang gorong-gorong yang terbangun (m)					50	7.350.000.000,00	0	-	0,00	0,00	-	-			DINAS PEKERJAAN UMUM DAN PENATAAN RUANG		
			Panjang jembatan yang dibangun (m)					50		0		0,00		-						
	1.03.10.2.01.16	Penggantian Jembatan	Panjang jembatan yang diganti (m)					79		79	5.552.981.550,00	1,00	0,00	79,00	5.552.981.550,00			DINAS PEKERJAAN UMUM DAN PENATAAN RUANG		
			Panjang gorong-gorong yang diganti (m)					86		86		1,00		86,00						
	1.03.10.2.01.17	Pelebaran Jembatan	Panjang jembatan yang dilebarkan (m)					25		0	-	0,00	0,00	-	-			DINAS PEKERJAAN UMUM DAN PENATAAN RUANG		
	1.03.10.2.01.18	Rehabilitasi Jembatan	Panjang jembatan yang direhabilitasi (m2)					54		54	902.376.000,00	1,00	0,00	54,00	902.376.000,00			DINAS PEKERJAAN UMUM DAN PENATAAN RUANG		
	1.03.10.2.01.20	Pemeliharaan Berkala Jembatan	Jumlah jembatan yang dipelihara berkala (meter)					25	287.500.000,00	25	157.488.000,00	1,00	0,55	25,00	157.488.000,00			DINAS PEKERJAAN UMUM DAN PENATAAN RUANG		
	1.03.10.2.01.21	Penanggulangan Bencana/Tanggap Darurat	Prosentase penanggulangan bencana tanggap darurat yang ditindaklanjuti (%)					100		0	-	0,00	0,00	-	-			DINAS PEKERJAAN UMUM DAN PENATAAN RUANG		
	1.03.10.2.01.22	Pemantauan dan Evaluasi Penyelenggaraan Jalan/Jembatan	Jumlah dokumen hasil pemantauan dan evaluasi jalan/jembatan (dokumen)					4		0	-	0,00	0,00	-	-			DINAS PEKERJAAN UMUM DAN PENATAAN RUANG		
	1.03.10.2.01.23	Pengawasan Teknis Penyelenggaraan Jalan/Jembatan	Monitoring ke lokasi pekerjaan (frekuensi)					1540	75.000.000,00	290	57.120.000,00	0,19	0,76	290,00	57.120.000,00			DINAS PEKERJAAN UMUM DAN PENATAAN RUANG		
#	1.03.11	PROGRAM PENGEMBANGAN JASA KONSTRUKSI	Persentase Badan Usaha Yang Sudah Mendapatkan Pembinaan (%)	100%	551,232,360			100		100		1,00	0,00	100,00	-	10000				
	1.03.11.2.01	Penyelenggaraan Pelatihan Tenaga Terampil Konstruksi	Jumlah Tenaga Terampil Konstruksi Yang Memiliki Sertifikat Kompetensi Kerja (SKT) (Orang)					80		0	-	0,00	0,00	-	-	0	-			
	1.03.11.2.01.04	Pelaksanaan Pelatihan Tenaga Terampil Konstruksi	Jumlah Tenaga Terampil yang Kompeten dan Bersertifikasi (Orang)					80		0	-	0,00	0,00	-	-			DINAS PEKERJAAN UMUM DAN PENATAAN RUANG		
	1.03.11.2.02	Penyelenggaraan Sistem Informasi Jasa Konstruksi Cakupan Daerah Kabupaten/Kota	Jumlah Sistem Informasi Jasa Konstruksi (Sistem)					1		0	476.220.826,00	0,00	0,00	-	476.220.826,00	0	-			
	1.03.11.2.02.06	Penyusunan Data dan Informasi Tenaga Kerja dan Badan Usaha	Jumlah Dokumen Informasi Tenaga Kerja Konstruksi dan Badan Usaha (Dokumen)					1		1	196.311.942,00	1,00	0,00	1,00	196.311.942,00			DINAS PEKERJAAN UMUM DAN PENATAAN RUANG		

No	Kode	Urusan/Bidang Urusan Pemerintahan daerah dan Program/Kegiatan/Sub Kegiatan	Indikator Kinerja Program(outcome) / Kegiatan(output)	Target Kinerja RPJMD pada Tahun 2023 (Akhir Periode RPJMD)		Realisasi Capaian Kinerja RKPD sampai dengan RKPD Tahun Lalu		Target Kinerja dan Anggaran RKPD Tahun berjalan (Tahun 2022) yang		Realisasi Capaian Kinerja dan Anggaran RKPD yang dievaluasi (tahun 2022)		Tingkat Capaian Kinerja dan Realisasi		Realisasi Kinerja Anggaran RKPD s/d Tahun 2022		Tingkat Capaian Kinerja Dan		Perangkat Daerah Penanggung Jawab	Ket.	
				K	Rp.	K	Rp.	K	Rp.	K	Rp.	K	Rp.	K	Rp.	K	Rp.			11 = 10/5 x 100%
1	2	3	4	5	6	7	8	9	10	11	12	13	14	15	16	17	18	19	20	
	1.03.11.2.02.07	Penyusunan Data dan Informasi Ketersediaan/Penggunaan Material dan Peralatan	Jumlah Dokumen Informasi Ketersediaan / Penggunaan Material dan Peralatan (Dokumen)					1		0		0,00	0,00						DINAS PEKERJAAN UMUM DAN PENATAAN RUANG	
	1.03.11.2.02.08	Penyusunan Data dan Informasi Profil Pekerjaan Konstruksi	Jumlah Dokumen Informasi Profil Pekerjaan Konstruksi dan Laboratorium (Dokumen)					1		1	279.908.884,00	1,00	0,00	1,00	279.908.884,00				DINAS PEKERJAAN UMUM DAN PENATAAN RUANG	
	1.03.11.2.02.11	Penyusunan Data dan Informasi Kegagalan Bangunan/Konstruksi	Jumlah Dokumen Pengujian Laboratorium yang Tidak Sesuai dengan Mutu yang ditentukan / diharapkan (Dokumen)					1		0		0,00	0,00						DINAS PEKERJAAN UMUM DAN PENATAAN RUANG	
	1.03.11.2.03	Penerbitan Izin Usaha Jasa Konstruksi Nasional (Non Kecil dan Kecil)	Jumlah Izin Usaha Jasa Konstruksi Nasional (Non Kecil dan Kecil) Yang Direkomendasikan (Rekomendasi)					12		0		0,00	0,00				0			
	1.03.11.2.03.02	Dukungan/Fasilitasi Penyelenggaraan Penerbitan Rekomendasi Teknis IUJK Nasional	Jumlah Dokumen Penerbitan Rekomendasi Teknis IUJK (Dokumen)					1		0		0,00	0,00						DINAS PEKERJAAN UMUM DAN PENATAAN RUANG	
	1.03.11.2.03.03	Pembinaan dan Peningkatan Kapasitas Badan Usaha Jasa Konstruksi	Jumlah Badan Usaha Jasa Konstruksi yang Dibina dan Ditingkatkan Kapasitasnya (Badan Usaha)					50		0		0,00	0,00						DINAS PEKERJAAN UMUM DAN PENATAAN RUANG	
	1.03.11.2.04	Pengawasan Tertib Usaha, Tertib Penyelenggaraan dan Tertib Pemanfaatan Jasa Konstruksi	Jumlah Pengawasan Tertib Usaha, Tertib Penyelenggaraan dan Tertib Pemanfaatan Jasa Konstruksi Yang Dilaksanakan (Badan Usaha)					50		0		0,00	0,00				0			
	1.03.11.2.04.03	Pengawasan dan Evaluasi Tertib Usaha, Tertib Penyelenggaraan, dan Tertib Pemanfaatan Jasa Konstruksi	Jumlah Dokumen Pengawasan dan Evaluasi Tertib Usaha, Tertib Penyelenggaraan dan Tertib Pemanfaatan Jasa Konstruksi (Dokumen)					1		0		0,00	0,00						DINAS PEKERJAAN UMUM DAN PENATAAN RUANG	
##	1.03.12	PROGRAM PENYELENGGARAAN PENATAAN RUANG	Persentase pengajuan rekomendasi tata ruang yang ditindaklanjuti (%)	100%	661.500.000			100		100		1,00	0,00	100,00			10000			
	1.03.12.2.01	Penetapan Rencana Tata Ruang Wilayah (RTRW) dan Rencana Rinci Tata Ruang (RRTR) Kabupaten/Kota	Jumlah Dokumen Rencana Tata Ruang Wilayah (RTRW) dan Rencana Rinci Tata Ruang (RRTR) Yang Ditetapkan (Dokumen)	1	381.465.000,00			2		2	373.875.378,00	1,00	0,00	2,00	373.875.378,00	200	98,01			
	1.03.12.2.01.01	Pelaksanaan Persetujuan Substansi, Evaluasi, Konsultasi Evaluasi dan Penetapan RTRW Kabupaten/Kota	Jumlah Dokumen Rencana Tata Ruang Wilayah (RTRW) (Dokumen)					1	400.000.000,00	1	373.875.378,00	1,00	0,93	1,00	373.875.378,00				DINAS PEKERJAAN UMUM DAN PENATAAN RUANG	
	1.03.12.2.01.02	Pelaksanaan Persetujuan Substansi, Evaluasi, Konsultasi Evaluasi dan Penetapan RRTR Kabupaten/Kota	Jumlah Koordinasi dan Sinkronisasi Penyusunan RRTR Kabupaten/Kota (Dokumen)					1		0		0,00	0,00						DINAS PEKERJAAN UMUM DAN PENATAAN RUANG	
	1.03.12.2.02	Koordinasi dan Sinkronisasi Perencanaan Tata Ruang Daerah Kabupaten/Kota		1	114.660.000,00						97.694.793,00	0,00	0,00		97.694.793,00		85,20			
	1.03.12.2.02.02	Koordinasi dan Sinkronisasi Penyusunan RRTR Kabupaten/Kota	Jumlah Koordinasi dan Sinkronisasi Penyusunan RRTR Kabupaten/Kota (Dokumen)					1	150.000.000,00	1	97.694.793,00	1,00	0,65	1,00	97.694.793,00				DINAS PEKERJAAN UMUM DAN PENATAAN RUANG	
	1.03.12.2.03	Koordinasi dan Sinkronisasi Pemanfaatan Ruang Daerah Kabupaten/Kota	Jumlah Koordinasi dan Sinkronisasi Pemanfaatan Ruang Yang Dilaksanakan (Dokumen)	1	55.125.000,00			1		1	108.577.500,00	1,00	0,00	1,00	108.577.500,00	100	196,97			
	1.03.12.2.03.01	Koordinasi dan Sinkronisasi Pemanfaatan Ruang untuk Investasi dan Pembangunan Daerah	Jumlah Dokumen Rekomendasi Pemanfaatan Ruang yang Diterbitkan (Dokumen)					1	150.000.000,00	1	108.577.500,00	1,00	0,72	1,00	108.577.500,00				DINAS PEKERJAAN UMUM DAN PENATAAN RUANG	
	1.03.12.2.04	Koordinasi dan Sinkronisasi Pengendalian Pemanfaatan Ruang Daerah Kabupaten/Kota	Jumlah Koordinasi dan Sinkronisasi Pengendalian Pemanfaatan Ruang Yang Dilaksanakan (Koordinasi)	12	110.250.000,00			10		0		0,00	0,00				0			
	1.03.12.2.04.04	Koordinasi Pelaksanaan Penataan Ruang	Jumlah Koordinasi Dalam Rangka Pelaksanaan (Kegiatan)					12		0		0,00	0,00						DINAS PEKERJAAN UMUM DAN PENATAAN RUANG	

No	Kode	Urusan/Bidang Urusan Pemerintahan daerah dan Program/Kegiatan/Sub Kegiatan	Indikator Kinerja Program(outcome) / Kegiatan(output)	Target Kinerja RPJMD pada Tahun 2023 (Akhir Periode RPJMD)		Realisasi Capaian Kinerja RKPD sampai dengan RKPD Tahun Lalu		Target Kinerja dan Anggaran RKPD Tahun berjalan (Tahun 2022) yang		Realisasi Capaian Kinerja dan Anggaran RKPD yang dievaluasi (tahun 2022)		Tingkat Capaian Kinerja dan Realisasi		Realisasi Kinerja Anggaran RKPD s/d Tahun 2022		Tingkat Capaian Kinerja Dan		Perangkat Daerah Penanggung Jawab	Ket.
				5	6	7	8	9 = 8/7 x 100%	10 = 6 + 8	11 = 10/5 x 100%									
1	2	3	4	K	Rp.	K	Rp.	K	Rp.	K	Rp.	K	Rp.	K	Rp.	12	13		
##	1.03.10	PROGRAM PENYELENGGARAAN JALAN								0,00	0,00	-	-	-	-				
	1.03.10.2.01	Penyelenggaraan Jalan Kabupaten/Kota								2.294.806.623,00	0,00	0,00	-	2.294.806.623,00					
	1.03.10.2.01.1	Pemeliharaan Rutin Jalan	Panjang Jalan yang Terpelihara (km)					15		2.238.451.623,00	0,33	0,00	5,00	2.238.451.623,00		UPT Tulungagung			
	1.03.10.2.01.1	Pemeliharaan Rutin Jembatan	Panjang Jembatan yang Terpelihara (meter)					250		56.355.000,00	0,20	0,00	50,00	56.355.000,00		UPT Tulungagung			
##	1.03.10	PROGRAM PENYELENGGARAAN JALAN								0,00	0,00	-	-	-	-				
	1.03.10.2.01	Penyelenggaraan Jalan Kabupaten/Kota								1.562.189.200,00	0,00	0,00	-	1.562.189.200,00					
	1.03.10.2.01.1	Pemeliharaan Rutin Jalan	Panjang jalan yang terpelihara (meter)					18000		1.522.836.200,00	0,44	0,00	8.000,00	1.522.836.200,00		UPT Ngunut			
	1.03.10.2.01.1	Pemeliharaan Rutin Jembatan	Panjang jembatan yang terpelihara (Lokasi)					20		39.353.000,00	0,25	0,00	5,00	39.353.000,00		UPT Ngunut			
##	1.03.10	PROGRAM PENYELENGGARAAN JALAN								0,00	0,00	-	-	-	-				
	1.03.10.2.01	Penyelenggaraan Jalan Kabupaten/Kota								1.899.049.000,00	0,00	0,00	-	1.899.049.000,00					
	1.03.10.2.01.1	Pemeliharaan Rutin Jalan	Panjang jalan yang terpelihara (m)					2500		1.845.964.000,00	0,20	0,00	500,00	1.845.964.000,00		UPT Campurdarat			
	1.03.10.2.01.1	Pemeliharaan Rutin Jembatan	- ()							53.085.000,00	0,00	0,00	-	53.085.000,00		UPT Campurdarat			
##	1.03.10	PROGRAM PENYELENGGARAAN JALAN								0,00	0,00	-	-	-	-				
	1.03.10.2.01	Penyelenggaraan Jalan Kabupaten/Kota								1.689.746.500,00	0,00	0,00	-	1.689.746.500,00					
	1.03.10.2.01.1	Pemeliharaan Rutin Jalan	Panjang jalan yang terpelihara (kilometer)					30		1.684.751.500,00	0,33	0,00	10,00	1.684.751.500,00		UPT Kauman			
	1.03.10.2.01.1	Pemeliharaan Rutin Jembatan	Panjang jembatan yang terpelihara (meter)					350		4.995.000,00	0,00	0,00	-	4.995.000,00		UPT Kauman			
##	1.03.05	PROGRAM PENGELOLAAN DAN PENGEMBANGAN SISTEM AIR LIMBAH	Prosentase Rumah Tangga Yang Memiliki Akses Sanitasi Dasar (%)	98.60%	6,981,678,821			98		98,27	1,00	0,00	98,27	-	0				
	1.03.05.2.01	Pengelolaan dan Pengembangan Sistem Air Limbah Domestik dalam Daerah Kabupaten/Kota	Prosentase rumah tangga yang memiliki akses sanitasi dasar (%)	140%	6,981,678,821			98		0	-	0,00	0,00	-	-	0			
	1.03.05.2.01.1	Operasi dan Pemeliharaan Sistem Pengelolaan Air Limbah Domestik	Jumlah Sarana Dan Prasarana Pengelolaan Air Limbah Domestik Yang Dioperasikan Dan Dipelihara (Unit)					2		0	-	0,00	0,00	-	-		UPT IPLT		
##	1.03.02	PROGRAM PENGELOLAAN SUMBER DAYA AIR (SDA)	Persentase Sumber Daya Air Yang Terpelihara (%)					100		100	0,00	0,00	100,00	-	0				
	1.03.02.2.01	Pengelolaan SDA dan Bangunan Pengaman Pantai pada Wilayah Sungai (WS) dalam 1 (satu) Daerah Kabupaten/Kota	Jumlah SDA dan Bangunan Pengaman Pantai pada Wilayah Sungai (WS) Dalam Kondisi Baik (unit)	47		46		46		0	77.173.000,00	0,00	0,00	46,00	77.173.000,00	97,8723			
	1.03.02.2.01.0	Penyusunan Rencana Teknis dan Dokumen Lingkungan Hidup untuk Konstruksi Bendungan, Embung, dan Bangunan Penampung Air Lainnya	Penyusunan Rencana Teknis dan Dokumen Lingkungan Hidup untuk Konstruksi Bendungan, Embung, dan Bangunan Penampung Air Lainnya (Dokumen)			0		3		0	-	0,00	0,00	-	-		DINAS PERUMAHAN, KAWASAN PERMUKIMAN		
	1.03.02.2.01.0	Penyusunan Rencana Teknis dan Dokumen Lingkungan Hidup untuk Konstruksi Air Tanah dan Air Baku	Jumlah dokumen Rencana Teknis dan Dokumen Lingkungan Hidup untuk Konstruksi Air Tanah dan Air Baku yang tersusun (Dokumen)			0		2		0	-	0,00	0,00	-	-		DINAS PERUMAHAN, KAWASAN PERMUKIMAN		
	1.03.02.2.01.0	Penyusunan Rencana Teknis dan Dokumen Lingkungan Hidup untuk Konstruksi Pengendali Banjir, Lahar, Drainase Utama Perkotaan dan Pengaman Pantai	Jumlah Rencana Teknis dan Dokumen Lingkungan Hidup Untuk Konstruksi Pengendali Banjir, Lahar, Drainase Utama Perkotaan dan Pengaman Pantai yang tersusun (Dokumen)			0		2		0	-	0,00	0,00	-	-		DINAS PERUMAHAN, KAWASAN PERMUKIMAN		
	1.03.02.2.01.0	Penyusunan Pola dan Rencana Pengelolaan SDA WS Kewenangan Kabupaten/Kota	Jumlah Dokumen / Data / Informasi Jaringan Irigasi (Dokumen)			4	38.239.440,00			0	-	0,00	0,00	4,00	38.239.440,00		DINAS PERUMAHAN, KAWASAN PERMUKIMAN		
			Jumlah Pola dan Rencana Pengelolaan SDA WS Kewenangan Kabupaten/Kota yang Disusun (Dokumen)					3		0		0,00		-					

No	Kode	Urusan/Bidang Urusan Pemerintahan daerah dan Program/Kegiatan/Sub Kegiatan	Indikator Kinerja Program(outcome) / Kegiatan(output)	Target Kinerja RPJMD pada Tahun 2023 (Akhir Periode RPJMD)		Realisasi Capaian Kinerja RKPD sampai dengan RKPD Tahun Lalu		Target Kinerja dan Anggaran RKPD Tahun berjalan (Tahun 2022) yang		Realisasi Capaian Kinerja dan Anggaran RKPD yang dievaluasi (tahun 2022)		Tingkat Capaian Kinerja dan Realisasi		Realisasi Kinerja Anggaran RKPD s/d Tahun 2022		Tingkat Capaian Kinerja Dan		Perangkat Daerah Penanggung Jawab	Ket.	
				K	Rp.	K	Rp.	K	Rp.	K	Rp.	K	Rp.	K	Rp.	K	Rp.			K
1	2	3	4	5	6	7	8	9	10	11	12	13	14	15	16	17	18	19	20	
	1.03.02.2.01.05	Pembangunan Bendungan	- /			0	-			0	-	0,00	0,00						DINAS PERUMAHAN, KAWASAN PERMUKIMAN	
	1.03.02.2.01.06	Pembangunan Embung dan Penampung Air Lainnya	Jumlah embung dan penampung air lainnya yang terbangun (Unit)			0	-	1		0	-	0,00	0,00						DINAS PERUMAHAN, KAWASAN PERMUKIMAN	
	1.03.02.2.01.07	Pembangunan Sumur Air Tanah untuk Air Baku	Jumlah sumur air tanah untuk air baku yang terbangun (Unit)			0	-	1		0	-	0,00	0,00						DINAS PERUMAHAN, KAWASAN PERMUKIMAN	
	1.03.02.2.01.08	Pembangunan Unit Air Baku	Jumlah unit air baku yang terbangun (Unit)			0	-	1		0	-	0,00	0,00						DINAS PERUMAHAN, KAWASAN PERMUKIMAN	
	1.03.02.2.01.09	Pembangunan Tanggul Sungai	Panjang tanggul sungai yang terbangun (Meter)			0	-	350		0	-	0,00	0,00						DINAS PERUMAHAN, KAWASAN PERMUKIMAN	
	1.03.02.2.01.10	Pembangunan Bangunan Perkuatan Tebing	Panjang bangunan perkuatan tebing yang terbangun (Meter)			0	-	10		0	-	0,00	0,00						DINAS PERUMAHAN, KAWASAN PERMUKIMAN	
	1.03.02.2.01.11	Pembangunan Pintu Air/Bendung Pengendali Banjir	Jumlah pintu air/bendung pengendali banjir yang terbangun (Unit)			0	-	3		0	-	0,00	0,00						DINAS PERUMAHAN, KAWASAN PERMUKIMAN	
	1.03.02.2.01.12	Pembangunan Kanal Banjir	Panjang kanal banjir yang terbangun (Meter)			0	-	100		0	-	0,00	0,00						DINAS PERUMAHAN, KAWASAN PERMUKIMAN	
	1.03.02.2.01.13	Pembangunan Stasiun Pompa Banjir	Jumlah stasiun pompa banjir yang terbangun (Unit)			0	-	1		0	-	0,00	0,00						DINAS PERUMAHAN, KAWASAN PERMUKIMAN	
	1.03.02.2.01.14	Pembangunan Polder/Kolam Retensi	Jumlah polder/kolam retensi yang terbangun (Unit)			0	-	1		0	-	0,00	0,00						DINAS PERUMAHAN, KAWASAN PERMUKIMAN	
	1.03.02.2.01.15	Pembangunan Bangunan Sabo	- /			0	-			0	-	0,00	0,00						DINAS PERUMAHAN, KAWASAN PERMUKIMAN	
	1.03.02.2.01.16	Pembangunan Check Dam	Jumlah check dam yang terbangun (Unit)			0	-	1		0	-	0,00	0,00						DINAS PERUMAHAN, KAWASAN PERMUKIMAN	
	1.03.02.2.01.17	Pembangunan Breakwater	- /			0	-			0	-	0,00	0,00						DINAS PERUMAHAN, KAWASAN PERMUKIMAN	
	1.03.02.2.01.18	Pembangunan Seawall dan Bangunan Pengaman Pantai Lainnya	- /			0	-			0	-	0,00	0,00						DINAS PERUMAHAN, KAWASAN PERMUKIMAN	
	1.03.02.2.01.19	Pembangunan Flood Forecasting And Warning System (FFWS)	- /			0	-			0	-	0,00	0,00						DINAS PERUMAHAN, KAWASAN PERMUKIMAN	
	1.03.02.2.01.20	Rehabilitasi Bendungan	- /			0	-			0	-	0,00	0,00						DINAS PERUMAHAN, KAWASAN PERMUKIMAN	
	1.03.02.2.01.21	Rehabilitasi Embung dan Penampungan Air Lainnya	Jumlah Luas Bagian Embung dan Tampungan Air Lainnya yang Direhabilitasi (m2)			0	-	100		0	-	0,00	0,00						DINAS PERUMAHAN, KAWASAN PERMUKIMAN	
	1.03.02.2.01.22	Rehabilitasi Sumur Air Tanah untuk Air Baku	Jumlah Luas Bagian Embung dan Tampungan Air Lainnya yang Direhabilitasi (Unit)			0	-	1		0	-	0,00	0,00						DINAS PERUMAHAN, KAWASAN PERMUKIMAN	
	1.03.02.2.01.23	Rehabilitasi Unit Air Baku	Jumlah Unit Air Baku yang Direhabilitasi (Unit)			0	-	1		0	-	0,00	0,00						DINAS PERUMAHAN, KAWASAN PERMUKIMAN	
	1.03.02.2.01.24	Rehabilitasi Tanggul Sungai	Panjang Tanggul Sungai yang Direhabilitasi (km)					1	38.827.600,00	0		38.827.600,00	0,00	1,00		233.827.600,00			DINAS PERUMAHAN, KAWASAN PERMUKIMAN	
			Panjang tanggul sungai yang direhabilitasi (Meter)			45				0		0,00		45,00						
	1.03.02.2.01.25	Rehabilitasi Bangunan Perkuatan Tebing	Panjang Bangunan Perkuatan Tebing yang Direhabilitasi (Meter)			0	-	30		0	-	0,00	0,00						DINAS PERUMAHAN, KAWASAN PERMUKIMAN	
	1.03.02.2.01.26	Rehabilitasi Pintu Air/Bendung Pengendali Banjir	Jumlah Pintu Air / Bendung Pengendali Banjir yang Direhabilitasi (Unit)			1	145.518.999,00	6		0		0,00	0,00	1,00	145.518.999,00				DINAS PERUMAHAN, KAWASAN PERMUKIMAN	

No	Kode	Urusan/Bidang Urusan Pemerintahan daerah dan Program/Kegiatan/Sub Kegiatan	Indikator Kinerja Program(outcome) / Kegiatan(output)	Target Kinerja RPJMD pada Tahun 2023 (Akhir Periode RPJMD)		Realisasi Capaian Kinerja RKPD sampai dengan RKPD Tahun Lalu		Target Kinerja dan Anggaran RKPD Tahun berjalan (Tahun 2022) yang		Realisasi Capaian Kinerja dan Anggaran RKPD yang dievaluasi (tahun 2022)		Tingkat Capaian Kinerja dan Realisasi		Realisasi Kinerja Anggaran RKPD s/d Tahun 2022		Tingkat Capaian Kinerja Dan		Perangkat Daerah Penanggung Jawab	Ket.	
				K	Rp.	K	Rp.	K	Rp.	K	Rp.	K	Rp.	K	Rp.	K	Rp.			11 = 10/5 x 100%
1	2	3	4	5	6	7	8	9	10	11	12	13	14	15	16	17	18	19	20	
	1.03.02.2.01.27	Rehabilitasi Kanal Banjir	Panjang Kanal Banjir yang Direhabilitasi (Meter)			0		10		0		0,00	0,00						DINAS PERUMAHAN, KAWASAN PERMUKIMAN	
	1.03.02.2.01.28	Rehabilitasi Stasiun Pompa Banjir	Jumlah stasiun pompa banjir yang direhabilitasi (Unit)			0		1		0		0,00	0,00						DINAS PERUMAHAN, KAWASAN PERMUKIMAN	
	1.03.02.2.01.29	Rehabilitasi Polder/Kolam Retensi	- / -			0				0		0,00	0,00						DINAS PERUMAHAN, KAWASAN PERMUKIMAN	
	1.03.02.2.01.30	Rehabilitasi Bangunan Sabo	- / -			0				0		0,00	0,00						DINAS PERUMAHAN, KAWASAN PERMUKIMAN	
	1.03.02.2.01.31	Rehabilitasi Check Dam	Panjang Check Dam yang Direhabilitasi (Unit)			25	244.296.797,00	1		0		0,00	0,00	25,00	244.296.797,00				DINAS PERUMAHAN, KAWASAN PERMUKIMAN	
	1.03.02.2.01.32	Rehabilitasi Breakwater	- / -			0				0		0,00	0,00						DINAS PERUMAHAN, KAWASAN PERMUKIMAN	
	1.03.02.2.01.33	Rehabilitasi Seawall dan Bangunan Pengaman Pantai Lainnya	- / -			0				0		0,00	0,00						DINAS PERUMAHAN, KAWASAN PERMUKIMAN	
	1.03.02.2.01.34	Peningkatan Tanggul Sungai	- / -			45	97.206.000,00			0		0,00	0,00	45,00	97.206.000,00				DINAS PERUMAHAN, KAWASAN PERMUKIMAN	
	1.03.02.2.01.35	Peningkatan Bangunan Perkuatan Tebing	- / -			0				0		0,00	0,00						DINAS PERUMAHAN, KAWASAN PERMUKIMAN	
	1.03.02.2.01.36	Peningkatan Pintu Air/Bendung Pengendali Banjir	Jumlah pintu air/ Bendung pengendali banjir yang ditingkatkan (Unit)			0		1		0		0,00	0,00						DINAS PERUMAHAN, KAWASAN PERMUKIMAN	
	1.03.02.2.01.37	Peningkatan Kanal Banjir	- / -			0				0		0,00	0,00						DINAS PERUMAHAN, KAWASAN PERMUKIMAN	
	1.03.02.2.01.38	Peningkatan Stasiun Pompa Banjir	- / -			0				0		0,00	0,00						DINAS PERUMAHAN, KAWASAN PERMUKIMAN	
	1.03.02.2.01.39	Peningkatan Polder/Kolam Retensi	- / -			0				0		0,00	0,00						DINAS PERUMAHAN, KAWASAN PERMUKIMAN	
	1.03.02.2.01.40	Peningkatan Bangunan Sabo	- / -			0				0		0,00	0,00						DINAS PERUMAHAN, KAWASAN PERMUKIMAN	
	1.03.02.2.01.41	Peningkatan Check Dam	- / -			0				0		0,00	0,00						DINAS PERUMAHAN, KAWASAN PERMUKIMAN	
	1.03.02.2.01.42	Peningkatan Breakwater	- / -			0				0		0,00	0,00						DINAS PERUMAHAN, KAWASAN PERMUKIMAN	
	1.03.02.2.01.43	Peningkatan Seawall dan Bangunan Pengaman Pantai Lainnya	- / -			0				0		0,00	0,00						DINAS PERUMAHAN, KAWASAN PERMUKIMAN	
	1.03.02.2.01.44	Peningkatan Flood Forecasting And Warning System (FFWS)	- / -			0				0		0,00	0,00						DINAS PERUMAHAN, KAWASAN PERMUKIMAN	
	1.03.02.2.01.45	Revitalisasi Danau	- / -			0				0		0,00	0,00						DINAS PERUMAHAN, KAWASAN PERMUKIMAN	
	1.03.02.2.01.46	Normalisasi/Restorasi Sungai	Panjang Sungai yang Dinormalisasi/ Direstorasi (km)				336.713.000,00	0,6	21.756.000,00	0	21.756.000,00	0,00	1,00		358.469.000,00				DINAS PERUMAHAN, KAWASAN PERMUKIMAN	
			Panjang Sungai yang dinormalisasi/Restorasi/ dipelihara (Meter)			1940				0		0,00		1.940,00						
	1.03.02.2.01.47	Pembangunan Infrastruktur untuk Melindungi Mata Air	Jumlah infrastruktur untuk perlindungan dan pemeliharaan mata air yang terbangun (Unit)			0		3		0		0,00	0,00						DINAS PERUMAHAN, KAWASAN PERMUKIMAN	

No	Kode	Urusan/Bidang Urusan Pemerintahan daerah dan Program/Kegiatan/Sub Kegiatan	Indikator Kinerja Program(outcome) / Kegiatan(output)	Target Kinerja RPJMD pada Tahun 2023 (Akhir Periode RPJMD)		Realisasi Capaian Kinerja RKPD sampai dengan RKPD Tahun Lalu		Target Kinerja dan Anggaran RKPD Tahun berjalan (Tahun 2022) yang		Realisasi Capaian Kinerja dan Anggaran RKPD yang dievaluasi (tahun 2022)		Tingkat Capaian Kinerja dan Realisasi 9 = 8/7 x 100%		Realisasi Kinerja Anggaran RKPD s/d Tahun 2022		Tingkat Capaian Kinerja Dan 11 = 10/5 x 100%		Perangkat Daerah Penanggung Jawab	Ket.
				K	Rp.	K	Rp.	K	Rp.	K	Rp.	K	Rp.	K	Rp.	K	Rp.		
1	2	3	4	K	Rp.	K	Rp.	K	Rp.	K	Rp.	K	Rp.	K	Rp.	K	Rp.	12	13
	1.03.02.2.01.48	Operasi dan Pemeliharaan Bendungan	- /			0	-			0	-	0,00	0,00					DINAS PERUMAHAN, KAWASAN PERMUKIMAN	
	1.03.02.2.01.49	Operasi dan Pemeliharaan Embung dan Penampung Air Lainnya	Jumlah Luas Bagian Embung dan penampung air lainnya yang mendapat operasi dan pemeliharaan (Unit)			0	-	1		0	-	0,00	0,00					DINAS PERUMAHAN, KAWASAN PERMUKIMAN	
	1.03.02.2.01.50	Operasi dan Pemeliharaan Sumur Air Tanah untuk Air Baku	Jumlah Sumur Air Tanah untuk Air Baku yang di operasikan dan dipelihara (Unit)			0	-	1		0	-	0,00	0,00					DINAS PERUMAHAN, KAWASAN PERMUKIMAN	
	1.03.02.2.01.51	Operasi dan Pemeliharaan Embung Air Baku	Jumlah Embung Air Baku yang dioperasikan dan dipelihara (Unit)			0	-	1		0	-	0,00	0,00					DINAS PERUMAHAN, KAWASAN PERMUKIMAN	
	1.03.02.2.01.52	Operasi dan Pemeliharaan Unit Air Baku	Jumlah Unit Air Baku yang dioperasikan dan dipelihara (Unit)			0	-	1		0	-	0,00	0,00					DINAS PERUMAHAN, KAWASAN PERMUKIMAN	
	1.03.02.2.01.53	Operasi dan Pemeliharaan Tanggul dan Tebing Sungai	Panjang Tanggul dan Tebing Sungai dioperasikan dan dipelihara (Meter)			0	-	100		0	-	0,00	0,00					DINAS PERUMAHAN, KAWASAN PERMUKIMAN	
	1.03.02.2.01.54	Operasi dan Pemeliharaan Kanal Banjir	Panjang Kanal Banjir yang dioperasikan dan dipelihara (Meter)			0	-	100		0	-	0,00	0,00					DINAS PERUMAHAN, KAWASAN PERMUKIMAN	
	1.03.02.2.01.55	Operasi dan Pemeliharaan Stasiun Pompa Banjir	Jumlah Stasiun Pompa Banjir yang dioperasikan dan dipelihara (Unit)			0	-	1		0	-	0,00	0,00					DINAS PERUMAHAN, KAWASAN PERMUKIMAN	
	1.03.02.2.01.56	Operasi dan Pemeliharaan Polder/Kolam Retensi	Jumlah Polder/Kolam Retensi yang dioperasikan dan dipelihara (Unit)			0	-	1		0	-	0,00	0,00					DINAS PERUMAHAN, KAWASAN PERMUKIMAN	
	1.03.02.2.01.57	Operasi dan Pemeliharaan Bangunan Sabo	- /			0	-			0	-	0,00	0,00					DINAS PERUMAHAN, KAWASAN PERMUKIMAN	
	1.03.02.2.01.58	Operasi dan Pemeliharaan Check Dam	Jumlah Check Dam yang dioperasikan dan dipelihara (Unit)			0	-	1		0	-	0,00	0,00					DINAS PERUMAHAN, KAWASAN PERMUKIMAN	
	1.03.02.2.01.59	Operasi dan Pemeliharaan Breakwater/Seawall dan Bangunan Pengaman Pantai Lainnya	- /			0	-			0	-	0,00	0,00					DINAS PERUMAHAN, KAWASAN PERMUKIMAN	
	1.03.02.2.01.60	Pengelolaan Hidrologi dan Kualitas Air WS Kewenangan Kabupaten/Kota	Jumlah Dokumen / Data / Informasi Hidrologi dan Kualitas Air (Dokumen)			4	23.978.000,00		320.000,00	0	320.000,00	0,00	1,00	4,00	24.298.000,00			DINAS PERUMAHAN, KAWASAN PERMUKIMAN	
			Jumlah Dokumen Hasil Pengelolaan Sistem Hidrologi dan Kualitas Air yang Dilaksanakan pada WS Kewenangan Kabupaten/Kota (Dokumen)					4		0		0,00							
	1.03.02.2.01.61	Pembinaan dan Pemberdayaan Kelembagaan Pengelolaan SDA Kewenangan Kabupaten/Kota	Jumlah Peserta Pembinaan Dan Pemberdayaan Kelembagaan Pengelolaan SDA (Orang)			523	67.286.500,00		4.920.000,00	12	4.920.000,00	0,00	1,00	535,00	72.206.500,00			DINAS PERUMAHAN, KAWASAN PERMUKIMAN	
			Jumlah Peserta yang Mengikuti Pembinaan dan Pemberdayaan Kelembagaan Pengelolaan SDA Kewenangan Kabupaten/Kota (Orang)					480		0		0,00							
	1.03.02.2.01.62	Evaluasi dan Rekomendasi Teknis (Rekomtek) Pemanfaatan SDA WS Kewenangan Kabupaten/Kota	Jumlah Evaluasi dan Rekomtek Pemanfaatan SDA WS Kewenangan Kabupaten/Kota yang terealisasi (Dokumen)			0		25		0		0,00	0,00					DINAS PERUMAHAN, KAWASAN PERMUKIMAN	
	1.03.02.2.01.63	Koordinasi dan Sinkronisasi Peningkatan Kapasitas Kelembagaan Pengelolaan SDA Kewenangan Kabupaten/Kota	Jumlah Pertemuan Koordinasi dan Sinkronisasi Peningkatan Kapasitas Kelembagaan Pengelolaan SDA (kegiatan)			4	121.242.000,00		11.760.000,00	1	11.349.400,00	0,00	0,97	5,00	132.591.400,00			DINAS PERUMAHAN, KAWASAN PERMUKIMAN	
			Jumlah peserta yang Mengikuti Peningkatan Kapasitas Kelembagaan Pengelolaan SDA Kewenangan Kabupaten/Kota (orang)					30		0		0,00							

No	Kode	Urusan/Bidang Urusan Pemerintahan daerah dan Program/Kegiatan/Sub Kegiatan	Indikator Kinerja Program(outcome) / Kegiatan(output)	Target Kinerja RPJMD pada Tahun 2023 (Akhir Periode RPJMD)		Realisasi Capaian Kinerja RKPD sampai dengan RKPD Tahun Lalu		Target Kinerja dan Anggaran RKPD Tahun berjalan (Tahun 2022) yang		Realisasi Capaian Kinerja dan Anggaran RKPD yang dievaluasi (tahun 2022)		Tingkat Capaian Kinerja dan Realisasi		Realisasi Kinerja Anggaran RKPD s/d Tahun 2022		Tingkat Capaian Kinerja Dan		Perangkat Daerah Penanggung Jawab	Ket.
				5	6	7	8	9 = 8/7 x 100%	10 = 6 + 8	11 = 10/5 x 100%	12	13							
1	2	3	4	K	Rp.	K	Rp.	K	Rp.	K	Rp.	K	Rp.	K	Rp.	K	Rp.	12	13
	1.03.02.2.01.64	Operasi dan Pemeliharaan Danau	- / -			0	-			0	-	0,00	0,00	-	-			DINAS PERUMAHAN, KAWASAN PERMUKIMAN	
	1.03.02.2.01.65	Operasi dan Pemeliharaan Sungai	Panjang Sungai yang mendapat Operasi dan Pemeliharaan (Meter)			0	-	100		0	-	0,00	0,00	-	-			DINAS PERUMAHAN, KAWASAN PERMUKIMAN	
	1.03.02.2.01.66	Operasi dan Pemeliharaan Infrastruktur untuk Melindungi Mata Air	Jumlah mata air yang dipelihara (Unit)			0	-	5		0	-	0,00	0,00	-	-			DINAS PERUMAHAN, KAWASAN PERMUKIMAN	
	1.03.02.2.02	Pengembangan dan Pengelolaan Sistem Irigasi Primer dan Sekunder pada Daerah Irigasi yang Luasnya dibawah 1000 Ha dalam 1 (satu) Daerah Kabupaten/Kota	Panjang Jaringan irigasi Dalam Kondisi Baik (meter)	33045428		0	-	324853,36		0	223.356.820,00	0,00	0,00	-	223.356.820,00	0	-		
	1.03.02.2.02.01	Penyusunan Rencana Teknis dan Dokumen Lingkungan Hidup untuk Konstruksi Irigasi dan Rawa	Jumlah Rencana Teknis dan Dokumen Lingkungan Hidup untuk Konstruksi Irigasi dan Rawa			0	-	2		0	-	0,00	0,00	-	-			DINAS PERUMAHAN, KAWASAN PERMUKIMAN	
	1.03.02.2.02.02	Pembangunan Jaringan Irigasi Permukaan	Panjang jaringan irigasi permukaan yang terbangun (Meter)			200	510.390.605,00	200		0	-	0,00	0,00	200,00	510.390.605,00			DINAS PERUMAHAN, KAWASAN PERMUKIMAN	
	1.03.02.2.02.03	Pembangunan Bendung Irigasi	- / -			0	-			0	-	0,00	0,00	-	-			DINAS PERUMAHAN, KAWASAN PERMUKIMAN	
	1.03.02.2.02.04	Pembangunan Jaringan Irigasi Rawa	- / -			0	-			0	-	0,00	0,00	-	-			DINAS PERUMAHAN, KAWASAN PERMUKIMAN	
	1.03.02.2.02.05	Pembangunan Jaringan Irigasi Tambak	- / -			0	-			0	-	0,00	0,00	-	-			DINAS PERUMAHAN, KAWASAN PERMUKIMAN	
	1.03.02.2.02.06	Pembangunan Sumur Jaringan Irigasi Air Tanah	- / -			0	-			0	-	0,00	0,00	-	-			DINAS PERUMAHAN, KAWASAN PERMUKIMAN	
	1.03.02.2.02.07	Pembangunan Jaringan Irigasi Air Tanah	- / -			0	-			0	-	0,00	0,00	-	-			DINAS PERUMAHAN, KAWASAN PERMUKIMAN	
	1.03.02.2.02.08	Peningkatan Jaringan Irigasi Permukaan	Panjang Jaringan Irigasi Permukaan Yang Ditingkatkan Kualitasnya (Meter)			300	325.271.000,00			0	-	0,00	0,00	300,00	325.271.000,00			DINAS PERUMAHAN, KAWASAN PERMUKIMAN	
			Panjang Jaringan Irigasi Permukaan Yang Ditingkatkan (km)					4,5		0		0,00		-					
	1.03.02.2.02.09	Peningkatan Bendung Irigasi	- / -			0	-			0	-	0,00	0,00	-	-			DINAS PERUMAHAN, KAWASAN PERMUKIMAN	
	1.03.02.2.02.10	Peningkatan Jaringan Irigasi Rawa	- / -			0	-			0	-	0,00	0,00	-	-			DINAS PERUMAHAN, KAWASAN PERMUKIMAN	
	1.03.02.2.02.11	Peningkatan Jaringan Irigasi Tambak	- / -			0	-			0	-	0,00	0,00	-	-			DINAS PERUMAHAN, KAWASAN PERMUKIMAN	
	1.03.02.2.02.12	Peningkatan Sumur Jaringan Irigasi Air Tanah	- / -			0	-			0	-	0,00	0,00	-	-			DINAS PERUMAHAN, KAWASAN PERMUKIMAN	
	1.03.02.2.02.13	Peningkatan Jaringan Irigasi Air Tanah	- / -			0	-			0	-	0,00	0,00	-	-			DINAS PERUMAHAN, KAWASAN PERMUKIMAN	
	1.03.02.2.02.14	Rehabilitasi Jaringan Irigasi Permukaan	Panjang Jaringan Irigasi Permukaan yang Direhabilitasi (km)				7.085.502.756,00	0,2	36.824.500,00	0	36.824.500,00	0,00	1,00	-	7.122.327.256,00			DINAS PERUMAHAN, KAWASAN PERMUKIMAN	
			Panjang jaringan irigasi yang direhabilitasi (Meter)			4339				0		0,00		4.339,00					
	1.03.02.2.02.15	Rehabilitasi Bendung Irigasi	Jumlah bendung yang direhabilitasi (Unit)			3	446.848.180,00	3		0	-	0,00	0,00	3,00	446.848.180,00			DINAS PERUMAHAN, KAWASAN PERMUKIMAN	

No	Kode	Urusan/Bidang Urusan Pemerintahan daerah dan Program/Kegiatan/Sub Kegiatan	Indikator Kinerja Program(outcome) / Kegiatan(output)	Target Kinerja RPJMD pada Tahun 2023 (Akhir Periode RPJMD)		Realisasi Capaian Kinerja RKPD sampai dengan RKPD Tahun Lalu		Target Kinerja dan Anggaran RKPD Tahun berjalan (Tahun 2022) yang		Realisasi Capaian Kinerja dan Anggaran RKPD yang dievaluasi (tahun 2022)		Tingkat Capaian Kinerja dan Realisasi		Realisasi Kinerja Anggaran RKPD s/d Tahun 2022		Tingkat Capaian Kinerja Dan		Perangkat Daerah Penanggung Jawab	Ket.
				5	6	7	8	9 = 8/7 x 100%	10 = 6 + 8	11 = 10/5 x 100%	12	13							
1	2	3	4	K	Rp.	K	Rp.	K	Rp.	K	Rp.	K	Rp.	K	Rp.	K	Rp.	12	13
	1.03.02.2.02.16	Rehabilitasi Jaringan Irigasi Rawa	- /			0	-			0	-	0,00	0,00					DINAS PERUMAHAN, KAWASAN PERMUKIMAN	
	1.03.02.2.02.17	Rehabilitasi Jaringan Irigasi Tambak	- /			0	-			0	-	0,00	0,00					DINAS PERUMAHAN, KAWASAN PERMUKIMAN	
	1.03.02.2.02.18	Rehabilitasi Sumur Jaringan Irigasi Air Tanah	- /			0	-			0	-	0,00	0,00					DINAS PERUMAHAN, KAWASAN PERMUKIMAN	
	1.03.02.2.02.19	Rehabilitasi Jaringan Irigasi Air Tanah	- /			0	-			0	-	0,00	0,00					DINAS PERUMAHAN, KAWASAN PERMUKIMAN	
	1.03.02.2.02.20	Koordinasi, Sinkronisasi dan Pelaksanaan Konservasi Kawasan Rawa	- /			0	-			0	-	0,00	0,00					DINAS PERUMAHAN, KAWASAN PERMUKIMAN	
	1.03.02.2.02.21	Operasi dan Pemeliharaan Jaringan Irigasi Permukaan	Panjang jaringan irigasi permukaan yang mendapat operasi dan pemeliharaan (Meter)			405	97.866.200,00	2000		0	-	0,00	0,00	405,00	97.866.200,00			DINAS PERUMAHAN, KAWASAN PERMUKIMAN	
	1.03.02.2.02.22	Operasi dan Pemeliharaan Bendung Irigasi	Jumlah bendung irigasi yang dipelihara (Unit)			0	-	9		0	-	0,00	0,00					DINAS PERUMAHAN, KAWASAN PERMUKIMAN	
	1.03.02.2.02.23	Operasi dan Pemeliharaan Jaringan Irigasi Rawa	- /			0	-			0	-	0,00	0,00					DINAS PERUMAHAN, KAWASAN PERMUKIMAN	
	1.03.02.2.02.24	Operasi dan Pemeliharaan Jaringan Irigasi Tambak	- /			0	-			0	-	0,00	0,00					DINAS PERUMAHAN, KAWASAN PERMUKIMAN	
	1.03.02.2.02.25	Operasi dan Pemeliharaan Sumur Jaringan Irigasi Air Tanah	- /			0	-			0	-	0,00	0,00					DINAS PERUMAHAN, KAWASAN PERMUKIMAN	
	1.03.02.2.02.26	Operasi dan Pemeliharaan Jaringan Irigasi Air Tanah	- /			0	-			0	-	0,00	0,00					DINAS PERUMAHAN, KAWASAN PERMUKIMAN	
	1.03.02.2.02.27	Operasional Unit Pengelola Irigasi	Jumlah Unit Pengelola irigasi yang Beroperasi (Unit)				31.805.124,00	4	187.189.400,00	0	186.532.320,00	0,00	1,00		218.337.444,00			DINAS PERUMAHAN, KAWASAN PERMUKIMAN	
			Jumlah unit pengelola irigasi (Unit)			4				4		0,00		8,00					
	1.03.02.2.02.28	Pengelolaan dan Pengawasan Alokasi Air Irigasi	Jumlah Pengelolaan dan Pengawasan Alokasi Air Irigasi (kegiatan)			2	10.535.000,00	2		0	-	0,00	0,00	2,00	10.535.000,00			DINAS PERUMAHAN, KAWASAN PERMUKIMAN	
	1.03.02.2.02.29	Koordinasi, Sinkronisasi dan Pelaksanaan Pemeliharaan Kawasan Rawa	- /			0	-			0	-	0,00	0,00					DINAS PERUMAHAN, KAWASAN PERMUKIMAN	
##	1.03.03	PROGRAM PENGELOLAAN DAN PENGEMBANGAN SISTEM PENYEDIAAN AIR MINUM	Persentase Penduduk Terlayani Air Minum yang Aman dengan Cakupan Akses Sambungan Rumah (SR) dan Watermeter (persen)	90,00%	4,770,125,388			89		89,21		1,00	0,00	89,21	-	0			
	1.03.03.2.01	Pengelolaan dan Pengembangan Sistem Penyediaan Air Minum (SPAM) di Daerah Kabupaten/Kota	Jumlah Rumah Tangga yang mendapatkan pelayanan air minum (SR)	50SR	4,770,125,388			50		50	2.232.448.010,00	1,00	0,00	50,00	2.232.448.010,00	0	-		
	1.03.03.2.01.01	Penyusunan Rencana, Kebijakan, Strategi dan Teknis SPAM	Jumlah Rencana, Kebijakan, Strategi dan Teknis SPAM yang disusun (dokumen)					1	26.358.000,00	1	4.857.000,00	1,00	0,18	1,00	4.857.000,00			DINAS PERUMAHAN, KAWASAN PERMUKIMAN	
	1.03.03.2.01.19	Perluasan SPAM Jaringan Perpipaan di Kawasan Perdesaan	Jumlah Penambahan Sambungan Rumah yang Terlayani Melalui Pemanfaatan Idle Capacity dengan Penambahan Jaringan Perpipaan pada SPAM (SR)					657	2.848.973.941,00	657	2.227.591.010,00	1,00	0,78	657,00	2.227.591.010,00			DINAS PERUMAHAN, KAWASAN PERMUKIMAN	
##	1.03.05	PROGRAM PENGELOLAAN DAN PENGEMBANGAN SISTEM AIR LIMBAH	Persentase Rumah Tangga Yang Memiliki Akses Sanitasi Dasar (persen)	98,60%	6,981,678,821			98		98,27		1,00	0,00	98,27	-	0			
	1.03.05.2.01	Pengelolaan dan Pengembangan Sistem Air Limbah Domestik dalam Daerah Kabupaten/Kota	Jumlah rumah tangga yang terbangun sanitasi (unit)	140	6,981,678,821			130		130	6.345.745.200,00	1,00	0,00	130,00	6.345.745.200,00	92,8571	-		

No	Kode	Urusan/Bidang Urusan Pemerintahan daerah dan Program/Kegiatan/Sub Kegiatan	Indikator Kinerja Program(outcome) / Kegiatan(output)	Target Kinerja RPJMD pada Tahun 2023 (Akhir Periode RPJMD)		Realisasi Capaian Kinerja RKPD sampai dengan RKPD Tahun Lalu		Target Kinerja dan Anggaran RKPD Tahun berjalan (Tahun 2022) yang		Realisasi Capaian Kinerja dan Anggaran RKPD yang dievaluasi (tahun 2022)		Tingkat Capaian Kinerja dan Realisasi		Realisasi Kinerja Anggaran RKPD s/d Tahun 2022		Tingkat Capaian Kinerja Dan		Perangkat Daerah Penanggung Jawab	Ket.
				K	Rp.	K	Rp.	K	Rp.	K	Rp.	K	Rp.	K	Rp.	K	Rp.		
1	1.03.05.2.01.01	Penyusunan Rencana, Kebijakan, Strategi dan Teknis Sistem Pengelolaan Air Limbah Domestik dalam Daerah Kabupaten/Kota	Jumlah Rencana, Kebijakan, Strategi dan Teknis SPALD dalam Daerah Kabupaten/Kota yang Disusun (dokumen)	1	205.121.000,00	1	108.467.000,00	1	108.467.000,00	1,00	0,53	1,00	108.467.000,00					DINAS PERUMAHAN, KAWASAN PERMUKIMAN	
	1.03.05.2.01.06	Pembangunan/Penyediaan Sub Sistem Pengolahan Setempat	Jumlah Rumah Tangga yang memiliki Tangki Septik (rumah tangga)	765	7.673.823.000,00	765	6.226.962.200,00	1,00	0,81	765,00	6.226.962.200,00							DINAS PERUMAHAN, KAWASAN PERMUKIMAN	
	1.03.05.2.01.10	Operasi dan Pemeliharaan Sistem Pengelolaan Air Limbah Domestik	Jumlah Unit Sistem Pengelolaan Air Limbah Domestik yang Diperasikan dan Dipelihara (unit)	1	234.730.000,00	1	10.316.000,00	1,00	0,04	1,00	10.316.000,00							DINAS PERUMAHAN, KAWASAN PERMUKIMAN	
##	1.03.06	PROGRAM PENGELOLAAN DAN PENGEMBANGAN SISTEM DRAINASE	Persentase jaringan drainase dalam kondisi baik (persen)					74	74,29	1,00	0,00	74,29	-	0					
	1.03.06.2.01	Pengelolaan dan Pengembangan Sistem Drainase yang Terhubung Langsung dengan Sungai dalam Daerah Kabupaten/Kota	Panjang Drainase yang terbangun (meter)	100		100	1.020.075.800,00	1,00	0,00	100,00	1.020.075.800,00	0	-						
	1.03.06.2.01.02	Penyusunan Outline Plan pada Kawasan Genangan	Jumlah Outline Plan pada Kawasan Genangan yang Disusun (dokumen)	1	75.000.000,00	1	-	1,00	0,00	1,00	-							DINAS PERUMAHAN, KAWASAN PERMUKIMAN	
	1.03.06.2.01.06	Peningkatan Saluran Drainase Perkotaan	Panjang Saluran Drainase Perkotaan yang Ditingkatkan (meter)	864	1.160.000.000,00	864	1.020.075.800,00	1,00	0,88	864,00	1.020.075.800,00							DINAS PERUMAHAN, KAWASAN PERMUKIMAN	
##	1.03.07	PROGRAM PENGEMBANGAN PERMUKIMAN	Jumlah Dokumen Pengembangan Permukiman (dokumen)					1	0	0,00	0,00	-	-	0					
	1.03.07.2.01	Penyelenggaraan Infrastruktur pada Permukiman di Kawasan Strategis Daerah Kabupaten/Kota	Jumlah Infrastruktur Permukiman yang terbangun (meter)	50 m	2,431,000,000	50	7.483.000,00	1,00	0,00	50,00	7.483.000,00	0	-						
	1.03.07.2.01.03	Pengawasan dan Pengendalian Infrastruktur Kawasan Permukiman di Kawasan Strategis Daerah Kabupaten/Kota	Jumlah Sistem Jaringan Prasarana dan Sarana Permukiman yang Diawasi dan Dikendalikan di Kawasan Strategis Daerah Kabupaten/Kota (sistem jaringan)		15.260.000,00	0	7.483.000,00	0,00	0,49	-	7.483.000,00							DINAS PERUMAHAN, KAWASAN PERMUKIMAN	
##	1.03.04	PROGRAM PENGEMBANGAN SISTEM DAN PENGELOLAAN PERSAMPAHAN REGIONAL	Prosentase perencanaan/pembangunan prasarana persampahan (%)					100%	17,563,084,050	0,00	0,00	-	-	0					
	1.03.04.2.01	Pengembangan Sistem dan Pengelolaan Persampahan di Daerah Kabupaten/Kota	Jumlah dokumen rencana kebijakan, strategi dan teknis pengelolaan persampahan TPA/TPST/SPA/TPS-3R/TPS (dokumen)	0	17.563.084.050,00					2	149.999.824,00	0,00	0,00	2,00	149.999.824,00	0	0,85		
			Prosentase sistem dan pengelolaan persampahan (%)	100		100	15	0,15	15,00			15							
	1.03.04.2.01.01	Penyusunan Rencana, Kebijakan, Strategi, dan Teknis Sistem Pengelolaan Persampahan TPA/TPST/SPA/TPS-3R/TPS Kewenangan Kabupaten/Kota	Jumlah dokumen rencana kebijakan, strategi dan teknis pengelolaan persampahan TPA/TPST/SPA/TPS-3R/TPS (dokumen)		150.000.000,00					2	149.999.824,00	0,00	1,00	2,00	149.999.824,00			DINAS LINGKUNGAN HIDUP	
			Jumlah dokumen perencanaan kebijakan, strategi dan teknis pengelolaan persampahan TPA/TPST/SPA/TPS-3R/TPS (dokumen)			1	2	2,00	2,00										
	1.03.04.2.01.04	Rehabilitasi TPA/TPST/SPA/TPS-3R/TPS	Jumlah rehabilitasi TPA/TPST/SPA/TPS-3R/TPS (unit)	5	-	0	-	0,00	0,00	-	-							DINAS LINGKUNGAN HIDUP	
	1.03.04.2.01.07	Pembinaan Teknik Pengelolaan Infrastruktur Persampahan	Jumlah SDM yang mengikuti pembinaan teknik pengelolaan persampahan (Orang)	400	-	0	-	0,00	0,00	-	-							DINAS LINGKUNGAN HIDUP	

No	Kode	Urusan/Bidang Urusan Pemerintahan daerah dan Program/Kegiatan/Sub Kegiatan	Indikator Kinerja Program(outcome) / Kegiatan(output)	Target Kinerja RPJMD pada Tahun 2023 (Akhir Periode RPJMD)		Realisasi Capaian Kinerja RKPD sampai dengan RKPD Tahun Lalu		Target Kinerja dan Anggaran RKPD Tahun berjalan (Tahun 2022) yang		Realisasi Capaian Kinerja dan Anggaran RKPD yang dievaluasi (tahun 2022)		Tingkat Capaian Kinerja dan Realisasi		Realisasi Kinerja Anggaran RKPD s/d Tahun 2022		Tingkat Capaian Kinerja Dan		Perangkat Daerah Penanggung Jawab	Ket.	
				K	Rp.	K	Rp.	K	Rp.	K	Rp.	K	Rp.	K	Rp.	K	Rp.			K
1	2	3	4	5	6	7	8	9	10	11	12	13	14	15	16	17	18	19	20	
1.03.04.2.01.08		Sosialisasi dan Pemberdayaan Masyarakat dalam rangka Penyediaan Sarana TPA/TPST/SPA/TPS-3R/TPS	Jumlah SDM yang mengikuti sosialisasi dan pemberdayaan masyarakat dalam rangka penyediaan sarana TPA/TPST/SPA/TPS3R/TPS (orang)					120	-	0	-	0,00	0,00						DINAS LINGKUNGAN HIDUP	
1.04 PERUMAHAN DAN KAWASAN PERMUKIMAN																				
##	0.00.01	PROGRAM PENUNJANG URUSAN PEMERINTAHAN DAERAH KABUPATEN/KOTA	Indeks Kepuasan Layanan Kesekretariatan (t)	80 skor	17,780,492,200	80		80		80,27		1,00	0,00	160,27		0				
	0.00.01.2.01	Perencanaan, Penganggaran, dan Evaluasi Kinerja Perangkat Daerah	- (-)	5	18.000.000,00	0				0	-	0,00	0,00	-	-	0	-			
			Jumlah Dokumen Perencanaan, Penganggaran, Evaluasi dan Laporan Kinerja (dokumen)	5				5		0		0,00		-		0				
	0.00.01.2.01.01	Penyusunan Dokumen Perencanaan Perangkat Daerah	jumlah dokumen perencanaan perangkat daerah (dokumen)			0	-	2		0	-	0,00	0,00	-	-				DINAS PERUMAHAN, KAWASAN PERMUKIMAN	
	0.00.01.2.01.02	Koordinasi dan Penyusunan Dokumen RKA-SKPD	Jumlah Dokumen RKA-SKPD dan Laporan Hasil Koordinasi Penyusunan Dokumen RKA-SKPD (dokumen)				-	2		0	-	0,00	0,00	-	-				DINAS PERUMAHAN, KAWASAN PERMUKIMAN	
			jumlah dokumen RKA SKPD (dokumen)			0				0		0,00		-						
	0.00.01.2.01.07	Evaluasi Kinerja Perangkat Daerah	Jumlah Laporan Evaluasi Kinerja Perangkat Daerah (laporan)				-	1		0	-	0,00	0,00	-	-				DINAS PERUMAHAN, KAWASAN PERMUKIMAN	
			jumlah dokumen evaluasi kinerja perangkat daerah (dokumen)			0				0		0,00		-						
	0.00.01.2.02	Administrasi Keuangan Perangkat Daerah	Jumlah dokumen administrasi keuangan (dokumen)	4	13.373.892.000,00	12		12		9	10.451.772.540,00	0,75	0,00	21,00	10.451.772.540,00	525	78,15			
	0.00.01.2.02.01	Penyediaan Gaji dan Tunjangan ASN	Jumlah orang yang menerima gaji dan tunjangan ASN (orang/bulan)				10.853.922.385,00	116	10.956.109.393,00	219	10.155.372.540,00	1,89	0,93	219,00	21.009.294.925,00				DINAS PERUMAHAN, KAWASAN PERMUKIMAN	
			Jumlah bulan pemenuhan gaji dan tunjangan ASN (bulan)			0				3		0,00		3,00						
	0.00.01.2.02.02	Penyediaan Administrasi Pelaksanaan Tugas ASN	jumlah dokumen hasil penyediaan administrasi pelaksanaan tugas ASN (dokumen)				-	1	306.720.000,00	1	296.400.000,00	1,00	0,97	1,00	296.400.000,00				DINAS PERUMAHAN, KAWASAN PERMUKIMAN	
			jumlah dokumen administrasi pelaksanaan tugas ASN (dokumen)			0				0		0,00		-						
	0.00.01.2.05	Administrasi Kepegawaian Perangkat Daerah	Jumlah Dokumen Administrasi Kepegawaian PD (dokumen)	1	294.300.200,00	1		1		1	8.525.000,00	1,00	0,00	2,00	8.525.000,00	200	2,90			
	0.00.01.2.05.02	Pengadaan Pakaian Dinas Beserta Atribut Kelengkapannya	jumlah paket pakaian dinas beserta atribut kelengkapannya (paket)				84.309.000,00	148	8.600.000,00	148	8.525.000,00	1,00	0,99	148,00	92.834.000,00				DINAS PERUMAHAN, KAWASAN PERMUKIMAN	
			jumlah pakaian dinas yang tersedia (unit)			17				0		0,00		17,00						
	0.00.01.2.05.09	Pendidikan dan Pelatihan Pegawai Berdasarkan Tugas dan Fungsi	jumlah diklat yang diikuti (diklat)			0		5		0		0,00	0,00	-	-				DINAS PERUMAHAN, KAWASAN PERMUKIMAN	
	0.00.01.2.05.10	Sosialisasi Peraturan Perundang-Undangan	jumlah sdm yang mengikuti sosialisasi peraturan perundang-undangan (orang)			0		200		0		0,00	0,00	-	-				DINAS PERUMAHAN, KAWASAN PERMUKIMAN	
	0.00.01.2.05.11	Bimbingan Teknis Implementasi Peraturan Perundang-Undangan	jumlah bintek yang diikuti/dilaksanakan (kegiatan)			0		10		0		0,00	0,00	-	-				DINAS PERUMAHAN, KAWASAN PERMUKIMAN	
	0.00.01.2.06	Administrasi Umum Perangkat Daerah	Persentase penyediaan administrasi umum yang sesuai SOP (persen)	100	735.000.000,00	100		100		25	734.410.949,00	0,25	0,00	125,00	734.410.949,00	125	99,92			
	0.00.01.2.06.01	Penyediaan Komponen Instalasi Listrik/Penerangan Bangunan Kantor	jumlah komponen instalasi listrik/penerangan bangunan kantor yang disediakan (jenis)			10	9.130.500,00		13.074.000,00	0	9.094.500,00	0,00	0,70	10,00	18.225.000,00				DINAS PERUMAHAN, KAWASAN PERMUKIMAN	
			jumlah paket komponen instalasi listrik/penerangan bangunan kantor yang disediakan (paket)			10				10		1,00		10,00						

No	Kode	Urusan/Bidang Urusan Pemerintahan daerah dan Program/Kegiatan/Sub Kegiatan	Indikator Kinerja Program(outcome) / Kegiatan(output)	Target Kinerja RPJMD pada Tahun 2023 (Akhir Periode RPJMD)		Realisasi Capaian Kinerja RKPD sampai dengan RKPD Tahun Lalu		Target Kinerja dan Anggaran RKPD Tahun berjalan (Tahun 2022) yang		Realisasi Capaian Kinerja dan Anggaran RKPD yang dievaluasi (tahun 2022)		Tingkat Capaian Kinerja dan Realisasi		Realisasi Kinerja Anggaran RKPD s/d Tahun 2022		Tingkat Capaian Kinerja Dan		Perangkat Daerah Penanggung Jawab	Ket.
				K	Rp.	K	Rp.	K	Rp.	K	Rp.	K	Rp.	K	Rp.	K	Rp.		
1	2	3	4	5	6	7	8	9	10	11	12	13	14	15	16	17	18	19	20
0.00.01.2.06.02		Penyediaan Peralatan dan Perlengkapan Kantor	Jumlah Paket Peralatan dan Perlengkapan Kantor yang Disediakan (paket)		315.510.300,00	60	118.090.500,00	80	118.090.000,00	1,33	1,00	80,00	433.600.300,00					DINAS PERUMAHAN, KAWASAN PERMUKIMAN	
			jumlah peralatan dan perlengkapan kantor yang tersedia (jenis)			60		25		0,00		85,00							
0.00.01.2.06.03		Penyediaan Peralatan Rumah Tangga	Jumlah Paket Peralatan Rumah Tangga yang Disediakan (paket)		22.500.000,00	29	27.480.000,00	40	27.474.500,00	1,38	1,00	40,00	49.974.500,00					DINAS PERUMAHAN, KAWASAN PERMUKIMAN	
			Jumlah peralatan rumah tangga yang disediakan (jenis)			29		49		0,00		78,00							
0.00.01.2.06.04		Penyediaan Bahan Logistik Kantor	Jumlah Paket Bahan Logistik Kantor yang Disediakan (paket)		171.395.184,00	13	206.077.000,00	16	205.384.789,00	1,23	1,00	16,00	376.779.973,00					DINAS PERUMAHAN, KAWASAN PERMUKIMAN	
			jumlah bahan logistik kantor yang tersedia (jenis)			13		39		0,00		52,00							
0.00.01.2.06.05		Penyediaan Barang Cetak dan Penggandaan	Jumlah barang cetakan dan penggandaan yang tersedia (jenis)		40.176.300,00	5	40.017.000,00	7	39.932.400,00	0,00	1,00	12,00	80.108.700,00					DINAS PERUMAHAN, KAWASAN PERMUKIMAN	
			Jumlah Paket Barang Cetak dan Penggandaan yang Disediakan (paket)				5	6		1,20		6,00							
0.00.01.2.06.08		Fasilitasi Kunjungan Tamu	Jumlah Laporan Fasilitasi Kunjungan Tamu (laporan)		32.285.000,00	1	49.755.000,00	2	49.564.500,00	2,00	1,00	2,00	81.849.500,00					DINAS PERUMAHAN, KAWASAN PERMUKIMAN	
			jumlah kegiatan fasilitasi kunjungan tamu (kegiatan)			24		5		0,00		29,00							
0.00.01.2.06.09		Penyelenggaraan Rapat Koordinasi dan Konsultasi SKPD	Jumlah Laporan Penyelenggaraan Rapat Koordinasi dan Konsultasi SKPD (laporan)		94.451.700,00	1	284.958.000,00	1	284.870.260,00	1,00	1,00	1,00	379.321.960,00					DINAS PERUMAHAN, KAWASAN PERMUKIMAN	
			jumlah kegiatan rapat koordinasi dan konsultasi (kegiatan)			12		7		0,00		19,00							
0.00.01.2.06.10		Penatausahaan Arsip Dinamis pada SKPD	jumlah kegiatan penatausahaan arsip dinamis (kegiatan)		-	0	-	0	-	0,00	0,00	-	-					DINAS PERUMAHAN, KAWASAN PERMUKIMAN	
0.00.01.2.07		Pengadaan Barang Milik Daerah Penunjang Urusan Pemerintah Daerah	Jumlah barang yang diperoleh (unit)		65.000.000,00		13	0	-	0,00	0,00	-	-	0	-				
0.00.01.2.07.05		Pengadaan Mebel	jumlah mebel yang dibeli (unit)		-	13	0	0	-	0,00	0,00	-	53.190.000,00	0				DINAS PERUMAHAN, KAWASAN PERMUKIMAN	
			Jumlah Paket Mebel yang Disediakan (unit)				24	0		0,00		-							
0.00.01.2.08		Penyediaan Jasa Penunjang Urusan Pemerintahan Daerah	Persentase jasa penunjang yang tersedia (persen)		2.424.300.000,00	100		125	2.229.513.508,00	1,25	0,00	225,00	2.229.513.508,00	225	91,97				
0.00.01.2.08.01		Penyediaan Jasa Surat Menyurat	jumlah penyediaan jasa surat menyurat (kegiatan)		-	0	1.500.000,00	3	1.500.000,00	0,00	1,00	3,00	1.500.000,00					DINAS PERUMAHAN, KAWASAN PERMUKIMAN	
			Jumlah Laporan Penyediaan Jasa Surat Menyurat (laporan)				1	1		1,00		1,00							
0.00.01.2.08.02		Penyediaan Jasa Komunikasi, Sumber Daya Air dan Listrik	jumlah bulan pemenuhan jasa komunikasi, sumber daya air dan listrik (bulan)		90.020.321,00	12	191.442.700,00	6	97.005.879,00	0,00	0,51	18,00	187.026.200,00					DINAS PERUMAHAN, KAWASAN PERMUKIMAN	
			Jumlah Laporan Penyediaan Jasa Komunikasi, Sumber Daya Air dan Listrik yang Disediakan (laporan)				12	15		1,25		15,00							
0.00.01.2.08.03		Penyediaan Jasa Peralatan dan Perlengkapan Kantor	Jumlah Laporan Penyediaan Jasa Peralatan dan Perlengkapan Kantor yang Disediakan (laporan)		-	0	120.400.000,00	2	118.401.000,00	2,00	0,98	2,00	118.401.000,00					DINAS PERUMAHAN, KAWASAN PERMUKIMAN	
			jumlah kegiatan jasa peralatan dan perlengkapan kantor (kegiatan)			0		15		0,00		15,00							
0.00.01.2.08.04		Penyediaan Jasa Pelayanan Umum Kantor	jumlah bulan pemenuhan jasa pelayanan umum kantor (bulan)		2.099.265.100,00	12	2.013.832.320,00	6	2.012.606.629,00	0,00	1,00	18,00	4.111.871.729,00					DINAS PERUMAHAN, KAWASAN PERMUKIMAN	

No	Kode	Urusan/Bidang Urusan Pemerintahan daerah dan Program/Kegiatan/Sub Kegiatan	Indikator Kinerja Program(outcome) / Kegiatan(output)	Target Kinerja RPJMD pada Tahun 2023 (Akhir Periode RPJMD)		Realisasi Capaian Kinerja RKPD sampai dengan RKPD Tahun Lalu		Target Kinerja dan Anggaran RKPD Tahun berjalan (Tahun 2022) yang		Realisasi Capaian Kinerja dan Anggaran RKPD yang dievaluasi (tahun 2022)		Tingkat Capaian Kinerja dan Realisasi		Realisasi Kinerja Anggaran RKPD s/d Tahun 2022		Tingkat Capaian Kinerja Dan		Perangkat Daerah Penanggung Jawab	Ket.
				5	6	7	8	9 = 8/7 x 100%	10 = 6 + 8	11 = 10/5 x 100%	12	13							
1	2	3	4	K	Rp.	K	Rp.	K	Rp.	K	Rp.	K	Rp.	K	Rp.	K	Rp.	12	13
			Jumlah Laporan Penyediaan Jasa Pelayanan Umum Kantor yang Disediakan (laporan)					1		2		2,00		2,00					
0.00.01.2.09		Pemeliharaan Barang Milik Daerah Penunjang Urusan Pemerintahan Daerah	Persentase barang milik daerah yang terpelihara (persen)	100	870.000.000,00	100		100		125	285.684.870,00	1,25	0,00	225,00	285.684.870,00	225	32,84		
0.00.01.2.09.0	2	Penyediaan Jasa Pemeliharaan, Biaya Pemeliharaan, Pajak, dan Perizinan Kendaraan Dinas Operasional atau Lapangan	jumlah kendaraan dinas operasional atau lapangan yang terpelihara (unit)			15	32.166.600,00		72.548.500,00	42	71.306.570,00	0,00	0,98	57,00	103.473.170,00			DINAS PERUMAHAN, KAWASAN PERMUKIMAN	
			Jumlah Kendaraan Dinas Operasional atau Lapangan yang Dipelihara dan Dibayarkan Pajak dan Perizinannya (unit)					15		15		1,00		15,00					
0.00.01.2.09.0	9	Pemeliharaan/Rehabilitasi Gedung Kantor dan Bangunan Lainnya	jumlah bangunan gedung kantor atau bangunan lainnya yang terpelihara (unit)			1	237.415.000,00	1	200.000.000,00	1	195.926.800,00	1,00	0,98	2,00	433.341.800,00			DINAS PERUMAHAN, KAWASAN PERMUKIMAN	
0.00.01.2.09.1	0	Pemeliharaan/Rehabilitasi Sarana dan Prasarana Gedung Kantor atau Bangunan Lainnya	jumlah bangunan sarpras gedung kantor atau bangunan lainnya yang terpelihara (unit)			0	-	10	-	0	-	0,00	0,00	-	-			DINAS PERUMAHAN, KAWASAN PERMUKIMAN	
0.00.01.2.09.1	1	Pemeliharaan/Rehabilitasi Sarana dan Prasarana Pendukung Gedung Kantor atau Bangunan Lainnya	Jumlah Sarana dan Prasarana Pendukung Gedung Kantor atau Bangunan Lainnya yang Dipelihara/Direhabilitasi (unit)				4.209.500,00	56	29.720.000,00	56	18.451.500,00	1,00	0,62	56,00	22.661.000,00			DINAS PERUMAHAN, KAWASAN PERMUKIMAN	
			jumlah sarana prasarana pendukung gedung kantor yang terpelihara (unit)			50				1		0,00		51,00					
##	1.04.02	PROGRAM PENGEMBANGAN PERUMAHAN	Prosentase Rumah Layak Huni (persen)			98		98		196,41		2,00	0,00	294,41	-	0			
			Persentase Peningkatan Hunian (%)	0,41%	2,320,500.000	0		0,38		0,59		1,55		0,59		0			
1.04.02.2.01		Pendataan Penyediaan dan Rehabilitasi Rumah Korban Bencana atau Relokasi Program Kabupaten/Kota	Jumlah Dokumen Pendataan Penyediaan dan Rehabilitasi Rumah Korban Bencana atau Relokasi (dokumen)		157.500.000,00			1		1	-	1,00	0,00	1,00	-	0	-		
			- (-)	1		0		1		0	-	0,00	0,00	-	-	0	-		
1.04.02.2.01.0	1	Identifikasi Perumahan di Lokasi Rawan Bencana atau Terkena Relokasi Program Kabupaten/Kota	Jumlah dokumen Identifikasi Perumahan di Lokasi Rawan Bencana atau Terkena Relokasi Program Kabupaten/ Kota (Dokumen)			0	-	1	-	0	-	0,00	0,00	-	-			DINAS PERUMAHAN, KAWASAN PERMUKIMAN	
1.04.02.2.01.0	2	Identifikasi Lahan-Lahan Potensial sebagai Lokasi Relokasi Perumahan	Jumlah identifikasi lahan-lahan potensial sebagai lokasi relokasi perumahan (Dokumen)			0	-	1	-	0	-	0,00	0,00	-	-			DINAS PERUMAHAN, KAWASAN PERMUKIMAN	
1.04.02.2.01.0	3	Pengumpulan Data Rumah Korban Bencana Kejadian Sebelumnya yang Belum Tertangani	Jumlah dokumen rumah korban bencana kejadian sebelumnya yang belum tertangani (Dokumen)			0	-	1	-	0	-	0,00	0,00	-	-			DINAS PERUMAHAN, KAWASAN PERMUKIMAN	
1.04.02.2.01.0	4	Pendataan Tingkat Kerusakan Rumah Akibat Bencana	Jumlah dokumen pendataan rumah akibat bencana (Dokumen)			0	-	1	-	0	-	0,00	0,00	-	-			DINAS PERUMAHAN, KAWASAN PERMUKIMAN	
1.04.02.2.01.0	5	Pendataan dan Verifikasi Penerima Rumah bagi Korban Bencana Alam atau Terkena Relokasi Program Kabupaten/Kota	Jumlah Dokumen Pendataan dan Verifikasi Penerima Rumah bagi Korban Bencana Alam atau Terkena Relokasi Program Kabupaten/Kota (Dokumen)			0	-	1	-	0	-	0,00	0,00	-	-			DINAS PERUMAHAN, KAWASAN PERMUKIMAN	
1.04.02.2.01.0	6	Pendataan Rumah Sewa Milik Masyarakat, Rumah Susun dan Rumah Khusus	Jumlah Dokumen Pendataan Rumah Sewa Milik Masyarakat, Rumah Susun dan Rumah Khusus (Dokumen)			0	-	1	-	0	-	0,00	0,00	-	-			DINAS PERUMAHAN, KAWASAN PERMUKIMAN	
1.04.02.2.02		Sosialisasi dan Persiapan Penyediaan dan Rehabilitasi Rumah Korban Bencana atau Relokasi Program Kabupaten/Kota	Jumlah Korban Bencana yang mendapatkan sosialisasi (orang)		31.500.000,00			100		0	-	0,00	0,00	-	-	0	-		
			- (-)	100		0		50		0	-	0,00	0,00	-	-	0	-		
1.04.02.2.02.0	1	Sosialisasi Standar Teknis Penyediaan dan Rehabilitasi Rumah kepada Masyarakat/Sukarelawan Tanggap Bencana	Jumlah masyarakat atau sukarelawan yang mengikuti sosialisasi standar teknis penyediaan dan rehabilitasi rumah (Orang)			0	-	50	-	0	-	0,00	0,00	-	-			DINAS PERUMAHAN, KAWASAN PERMUKIMAN	

No	Kode	Urusan/Bidang Urusan Pemerintahan daerah dan Program/Kegiatan/Sub Kegiatan	Indikator Kinerja Program(outcome) / Kegiatan(output)	Target Kinerja RPJMD pada Tahun 2023 (Akhir Periode RPJMD)		Realisasi Capaian Kinerja RKPD sampai dengan RKPD Tahun Lalu		Target Kinerja dan Anggaran RKPD Tahun berjalan (Tahun 2022) yang		Realisasi Capaian Kinerja dan Anggaran RKPD yang dievaluasi (tahun 2022)		Tingkat Capaian Kinerja dan Realisasi		Realisasi Kinerja Anggaran RKPD s/d Tahun 2022		Tingkat Capaian Kinerja Dan		Perangkat Daerah Penanggung Jawab	Ket.	
				K	Rp.	K	Rp.	K	Rp.	K	Rp.	K	Rp.	K	Rp.	K	Rp.			K
1	2	3	4	5	6	7	8	9	10	11	12	13	14	15	16	17	18	19	20	
1.04.02.2.02.02	02	Sosialisasi tentang Mekanisme Penggantian Hak atas Tanah dan Bangunan	Jumlah SDM Yang Mengikuti Sosialisasi tentang Mekanisme Penggantian Hak Atas Tanah dan Bangunan (Orang)			0	-	50		0	-	0,00	0,00						DINAS PERUMAHAN, KAWASAN PERMUKIMAN	
1.04.02.2.02.03	03	Sosialisasi Pengembangan Perumahan Baru dan Mekanisme Akses Perumahan KPR-FLPP	Jumlah Pengembang yang Mendapatkan Sosialisasi Pengembangan Perumahan Baru dan Mekanisme Akses Perumahan KPR-FLPP (Orang)			0	-	5		0	-	0,00	0,00						DINAS PERUMAHAN, KAWASAN PERMUKIMAN	
1.04.02.2.02.04	04	Pembentukan dan Pelatihan Tim Satgas, Tim Pendamping dan Fasilitator	Jumlah Tim Satgas, Tim Pendamping dan Fasilitator yang dibentuk (Orang)			0	-	10		0	-	0,00	0,00						DINAS PERUMAHAN, KAWASAN PERMUKIMAN	
1.04.02.2.02.05	05	Rembug Warga untuk Menentukan Calon Penerima Rumah bagi Korban Bencana	Jumlah Calon Penerima Rumah bagi Korban Bencana (Orang)			0	-	25		0	-	0,00	0,00						DINAS PERUMAHAN, KAWASAN PERMUKIMAN	
1.04.02.2.02.06	06	Koordinasi untuk Menyepakati Penerima dan Jenis Pelayanan	Jumlah koordinasi untuk menyepakati Penerima dan Jenis Pelayanan (Kegiatan)			0	-	1		0	-	0,00	0,00						DINAS PERUMAHAN, KAWASAN PERMUKIMAN	
1.04.02.2.03		Pembangunan dan Rehabilitasi Rumah Korban Bencana atau Relokasi Program Kabupaten/Kota	Jumlah Pembangunan dan Rehabilitasi Rumah Korban Bencana atau Relokasi (unit)		1.680.000.000,00	10	-	10		0	256.796.374,00	0,00	0,00	10,00	256.796.374,00	0	15,29			
1.04.02.2.03.01		Rehabilitasi Rumah bagi Korban Bencana	Jumlah Rumah bagi Korban Bencana yang direhabilitasi (Unit)			5	107.921.000,00		200.000.000,00	0	62.763.636,00	0,00	0,31	5,00	170.684.636,00				DINAS PERUMAHAN, KAWASAN PERMUKIMAN	
			Jumlah Rumah Korban Bencana Kabupaten/Kota yang Terehabilitasi (Unit Rumah)					15		8		0,53		8,00						
1.04.02.2.03.02		Penyusunan Site Plan dan/atau Detail Engineering Design (DED) bagi Rumah Korban Bencana atau Relokasi Program Kabupaten/Kota	Jumlah Dokumen Site Plan dan/atau Detail Engineering Design (DED) bagi Rumah Korban Bencana atau Relokasi Program Kabupaten/Kota yang tersusun (Dokumen)			0	-	1		0	-	0,00	0,00						DINAS PERUMAHAN, KAWASAN PERMUKIMAN	
1.04.02.2.03.03		Pengadaan Lahan untuk Pembangunan Rumah bagi Korban Bencana	Jumlah Lahan yang Tersedia untuk Pembangunan Rumah bagi Korban Bencana (m2)			0	-	600		0	-	0,00	0,00						DINAS PERUMAHAN, KAWASAN PERMUKIMAN	
1.04.02.2.03.04		Pembangunan Rumah bagi Korban Bencana	Jumlah Rumah bagi Korban Bencana yang dibangun (Unit)			0	-	200.000.000,00		0	194.032.738,00	0,00	0,97		194.032.738,00				DINAS PERUMAHAN, KAWASAN PERMUKIMAN	
			Jumlah Rumah bagi Korban Bencana Kabupaten/Kota yang Terbangun (Unit Rumah)					5		13		2,60		13,00						
1.04.02.2.03.05		Pembangunan Rumah Khusus beserta PSU bagi Korban Bencana atau Relokasi Program Kabupaten/Kota	Jumlah Rumah Khusus beserta PSU bagi Korban Bencana atau Relokasi Program Kabupaten/Kota Yang Dibangun (Unit)			0	-	2		0	-	0,00	0,00						DINAS PERUMAHAN, KAWASAN PERMUKIMAN	
1.04.02.2.03.06		Operasional dan Pemeliharaan Lingkungan Perumahan pada Relokasi Program Kabupaten/Kota	Jumlah Lingkungan Perumahan pada Relokasi Program Kabupaten/ Kota Yang Terpelihara (Unit)			0	-	10		0	-	0,00	0,00						DINAS PERUMAHAN, KAWASAN PERMUKIMAN	
1.04.02.2.04		Pendistribusian dan Serah Terima Rumah bagi Korban Bencana atau Relokasi Program Kabupaten/Kota	Jumlah Pendistribusian dan Serah Terima Rumah Bagi Korban Bencana atau Relokasi (-)	1	10.500.000,00	0	-			0	-	0,00	0,00			0	-			
			- (-)	0		0	-			0	-	0,00	0,00			0	-			
			Jumlah Pendistribusian dan Serah Terima Rumah Bagi Korban Bencana atau Relokasi (unit)					1		0		0,00				0				
1.04.02.2.04.01		Pelaksanaan Pembagian Rumah bagi Korban Bencana Kabupaten/Kota atau Relokasi Program Kabupaten/Kota	Jumlah Rumah Yang Dibagikan Bagi Masyarakat Terdampak Program Pemugaran/Peremajaan Permukiman Kumuh (Kegiatan)			0	-	1		0	-	0,00	0,00						DINAS PERUMAHAN, KAWASAN PERMUKIMAN	
1.04.02.2.04.02		Penatausahaan Serah Terima Rumah bagi Korban Bencana Kabupaten/Kota atau Relokasi Program Kabupaten/Kota	Jumlah Dokumen Serah Terima Rumah Bagi Masyarakat Terdampak Program Pemugaran/Peremajaan Permukiman Kumuh (Dokumen)			0	-	1		0	-	0,00	0,00						DINAS PERUMAHAN, KAWASAN PERMUKIMAN	

No	Kode	Urusan/Bidang Urusan Pemerintahan daerah dan Program/Kegiatan/Sub Kegiatan	Indikator Kinerja Program(outcome) / Kegiatan(output)	Target Kinerja RPJMD pada Tahun 2023 (Akhir Periode RPJMD)		Realisasi Capaian Kinerja RKPD sampai dengan RKPD Tahun Lalu		Target Kinerja dan Anggaran RKPD Tahun berjalan (Tahun 2022) yang		Realisasi Capaian Kinerja dan Anggaran RKPD yang dievaluasi (tahun 2022)		Tingkat Capaian Kinerja dan Realisasi		Realisasi Kinerja Anggaran RKPD s/d Tahun 2022		Tingkat Capaian Kinerja Dan		Perangkat Daerah Penanggung Jawab	Ket.
				K	Rp.	K	Rp.	K	Rp.	K	Rp.	K	Rp.	K	Rp.	K	Rp.		
1	2	3	4	5	6	7	8	9	10	11	12	13	14	15	16	17	18	19	20
	1.04.02.2.05	Pembinaan Pengelolaan Rumah Susun Umum dan/atau Rumah Khusus	Jumlah SDM yang mendapatkan pembinaan pengelolaan Rumah Susun Umum dan/atau Rumah Khusus (orang)	25	367.500.000,00	25		25		0	172.503.900,00	0,00	0,00	25,00	172.503.900,00	100	46,94		
	1.04.02.2.05.01	Fasilitasi Pengelolaan Kelembagaan dan Pemilik/Penghuni Rumah Susun	Jumlah Laporan Hasil Fasilitasi Pengelolaan Kelembagaan bagi Pemilik/Penghuni Rumah Susun (laporan)				147.935.600,00	1	191.960.000,00	1	172.503.900,00	1,00	0,90	1,00	320.439.500,00			DINAS PERUMAHAN, KAWASAN PERMUKIMAN	
			Jumlah Koordinasi Pengelolaan Kelembagaan dan Pemilik/Penghuni Rumah Susun (Kegiatan)			12				2		0,00		14,00					
	1.04.02.2.05.02	Penatausahaan Pemanfaatan Rumah Susun Umum dan/atau Rumah Khusus	Jumlah Dokumen Serah Terima Rumah Bagi Masyarakat Terdampak Program Pemugaran/Peremajaan Permukiman Kumuh (Dokumen)			0	-	1		0	-	0,00	0,00	-	-			DINAS PERUMAHAN, KAWASAN PERMUKIMAN	
	1.04.02.2.06	Penerbitan Izin Pembangunan dan Pengembangan Perumahan	Jumlah Izin Pembangunan dan Pengembangan Perumahan yang diberikan (dokumen)		68.250.000,00			2		0	-	0,00	0,00	-	-	0	-		
			Jumlah Izin Pembangunan dan Pengembangan Perumahan yang diberikan (-)	2		0				0		0,00		-		0			
			(-)			0				0		0,00		-		0			
	1.04.02.2.06.01	Fasilitasi Pemenuhan Komitmen Penerbitan Izin Pembangunan dan Pengembangan Perumahan Terintegrasi secara Elektronik	Jumlah koordinasi Pemenuhan Komitmen Penerbitan Izin Pembangunan dan Pengembangan Perumahan Terintegrasi secara Elektronik (Kegiatan)			0	-	1		0	-	0,00	0,00	-	-			DINAS PERUMAHAN, KAWASAN PERMUKIMAN	
	1.04.02.2.06.02	Penguatan dan Pembinaan kepada BLU/BUMD untuk Penyelenggaraan Rumah Sederhana	Jumlah SDM BLU/BUMD Yang Mendapatkan Pembinaan untuk Penyelenggaraan Rumah Sederhana (Orang)			0	-	3		0	-	0,00	0,00	-	-			DINAS PERUMAHAN, KAWASAN PERMUKIMAN	
	1.04.02.2.06.03	Koordinasi dan Sinkronisasi Pengendalian Pembangunan dan Pengembangan Perumahan	Jumlah Koordinasi dan Sinkronisasi Pengendalian Pembangunan dan Pengembangan Perumahan (Kegiatan)			0	-	3		0	-	0,00	0,00	-	-			DINAS PERUMAHAN, KAWASAN PERMUKIMAN	
	1.04.02.2.06.04	Koordinasi dan Sinkronisasi Kerjasama Pemerintah Daerah dengan Badan Usaha (KPDBU) Perumahan Umum/Rumah Susun Umum	Jumlah Koordinasi dan Sinkronisasi Kerjasama Pemerintah dengan Badan Usaha (KPDBU) Perumahan Umum/Rumah Susun Umum (Kegiatan)			0	-	1		0	-	0,00	0,00	-	-			DINAS PERUMAHAN, KAWASAN PERMUKIMAN	
	1.04.02.2.07	Penerbitan Sertifikat Kepemilikan Bangunan Gedung (SKGB)	Jumlah Sertifikat Kepemilikan Bangunan Gedung (SKGB) yang diterbitkan (0)	1	5.250.000,00	0		1		0	-	0,00	0,00	-	-	0	-		
	1.04.02.2.07.01	Koordinasi dan Sinkronisasi Penerbitan Sertifikat Kepemilikan Bangunan Gedung (SKGB)	Jumlah koordinasi dan sinkronisasi penerbitan Sertifikat Kepemilikan Bangunan Gedung (SKGB) Yang Diterbitkan (Kegiatan)			0	-	1		0	-	0,00	0,00	-	-			DINAS PERUMAHAN, KAWASAN PERMUKIMAN	
##	1.04.03	PROGRAM KAWASAN PERMUKIMAN	Persentase Rumah Layak Huni (%)	97,97%	11.480.250.000	98		97,92		196,41		2,01	0,00	294,41	-	30051			
	1.04.03.2.01	Penerbitan Izin Pembangunan dan Pengembangan Kawasan Permukiman	Jumlah Penerbitan Izin Pembangunan dan Pengembangan Kawasan Permukiman (dokumen)	2	425.250.000,00	4		2		0	553.015.418,00	0,00	0,00	4,00	553.015.418,00	200	130,04		
	1.04.03.2.01.01	Fasilitasi Pemenuhan Komitmen Penerbitan Izin Pembangunan dan Pengembangan Kawasan Permukiman Terintegrasi Secara Elektronik	Jumlah Pemenuhan Komitmen Penerbitan Izin Pembangunan dan Pengembangan Kawasan Permukiman Terintegrasi Secara Elektronik yang difasilitasi (Kegiatan)			0	-	1		0	-	0,00	0,00	-	-			DINAS PERUMAHAN, KAWASAN PERMUKIMAN	
	1.04.03.2.01.02	Penyusunan dan/atau Review serta Legalisasi Rencana Pembangunan dan Pengembangan Kawasan Permukiman dan Permukiman Kumuh	Jumlah Dokumen Rencana Pembangunan dan Pengembangan Kawasan Permukiman dan Permukiman Kumuh (Dokumen)			0	-	1		0	-	0,00	0,00	-	-			DINAS PERUMAHAN, KAWASAN PERMUKIMAN	

No	Kode	Urusan/Bidang Urusan Pemerintahan daerah dan Program/Kegiatan/Sub Kegiatan	Indikator Kinerja Program(outcome) / Kegiatan(output)	Target Kinerja RPJMD pada Tahun 2023 (Akhir Periode RPJMD)		Realisasi Capaian Kinerja RKPD sampai dengan RKPD Tahun Lalu		Target Kinerja dan Anggaran RKPD Tahun berjalan (Tahun 2022) yang		Realisasi Capaian Kinerja dan Anggaran RKPD yang dievaluasi (tahun 2022)		Tingkat Capaian Kinerja dan Realisasi		Realisasi Kinerja Anggaran RKPD s/d Tahun 2022		Tingkat Capaian Kinerja Dan		Perangkat Daerah Penanggung Jawab	Ket.	
				K	Rp.	K	Rp.	K	Rp.	K	Rp.	K	Rp.	K	Rp.	K	Rp.			K
1	2	3	4	5	6	7	8	9	10	11	12	13	14	15	16	17	18	19	20	
1.04.03.2.01.03		Koordinasi dan Sinkronisasi Pengendalian Pembangunan dan Pengembangan Kawasan Permukiman dan Permukiman Kumuh	Jumlah Koordinasi dan Sinkronisasi Pengendalian Pembangunan dan Pengembangan Kawasan Permukiman dan Permukiman Kumuh (Kegiatan)	25	182.919.550,00			580.725.000,00	3	553.015.418,00	0,00	0,95	28,00	735.934.968,00					DINAS PERUMAHAN, KAWASAN PERMUKIMAN	
			Jumlah Laporan Hasil Koordinasi dan Sinkronisasi Pengendalian Pembangunan dan Pengembangan Kawasan Permukiman dan Permukiman Kumuh (laporan)			1			1		1,00		1,00							
1.04.03.2.02		Penataan dan Peningkatan Kualitas Kawasan Permukiman Kumuh dengan Luas di Bawah 10 (sepuluh) Ha	- (-)	1	154.000.000,00	2			0	-	0,00	0,00	2,00	-	200	-				
			Jumlah Dokumen Penataan Kawasan Permukiman Kumuh dengan Luas di bawah 10 Ha (dokumen)			1			0		0,00		-		0					
1.04.03.2.02.01		Survei dan Penetapan Lokasi Perumahan dan Permukiman Kumuh	Jumlah Dokumen Survei dan Penetapan Lokasi Perumahan dan Permukiman Kumuh (Dokumen)	0	-	1			0	-	0,00	0,00	-	-					DINAS PERUMAHAN, KAWASAN PERMUKIMAN	
1.04.03.2.02.02		Penyusunan Rencana Pencegahan dan Peningkatan Kualitas Perumahan Kumuh dan Permukiman Kumuh	Jumlah Dokumen Rencana Pencegahan dan Peningkatan Kualitas Perumahan Kumuh dan Permukiman Kumuh (Dokumen)	1	264.569.400,00	1			0	-	0,00	0,00	1,00	264.569.400,00					DINAS PERUMAHAN, KAWASAN PERMUKIMAN	
1.04.03.2.02.03		Pembentukan/Pembinaan Kelompok Swadaya Masyarakat di Permukiman Kumuh	Jumlah SDM Kelompok Swadaya Masyarakat di Permukiman Kumuh yang Terbentuk/ Terbina (Orang)	0	-	25			0	-	0,00	0,00	-	-					DINAS PERUMAHAN, KAWASAN PERMUKIMAN	
1.04.03.2.02.04		Penyadaran Publik Pencegahan Tumbuh dan Berkembangnya Permukiman Kumuh	Jumlah SDM Yang Mengikuti Kegiatan Pencegahan Tumbuh dan Berkembangnya Permukiman Kumuh (Orang)	0	-	25			0	-	0,00	0,00	-	-					DINAS PERUMAHAN, KAWASAN PERMUKIMAN	
1.04.03.2.02.05		Koordinasi dan Sinkronisasi Pengendalian Penataan Pemugaran/Peremajaan Permukiman Kumuh	Jumlah Koordinasi dan Sinkronisasi Pengendalian Penataan Pemugaran/Peremajaan Permukiman Kumuh (Kegiatan)	0	-	1			0	-	0,00	0,00	-	-					DINAS PERUMAHAN, KAWASAN PERMUKIMAN	
1.04.03.2.02.06		Pelaksanaan Pembagian Rumah Bagi Masyarakat Terdampak Program Pemugaran/Peremajaan Permukiman Kumuh	Jumlah kegiatan pembagian rumah bagi masyarakat terdampak program pemugaran/peremajaan permukiman kumuh (Kegiatan)	0	-	1			0	-	0,00	0,00	-	-					DINAS PERUMAHAN, KAWASAN PERMUKIMAN	
1.04.03.2.02.07		Penatausahaan Serah Terima Rumah bagi Masyarakat Terdampak Program Pemugaran/Peremajaan Permukiman Kumuh	Jumlah Dokumen Serah Terima Rumah bagi Korban Bencana Kabupaten/ Kota atau Relokasi Program Kabupaten/ Kota (Dokumen)	0	-	1			0	-	0,00	0,00	-	-					DINAS PERUMAHAN, KAWASAN PERMUKIMAN	
1.04.03.2.02.08		Penyusunan/Review/Legalisasi Kebijakan Bidang PKP	Jumlah Dokumen Kebijakan Bidang PKP yang Disusun/ Direview/ Dilegalisasi (Dokumen)	0	-	1			0	-	0,00	0,00	-	-					DINAS PERUMAHAN, KAWASAN PERMUKIMAN	
1.04.03.2.03		Peningkatan Kualitas Kawasan Permukiman Kumuh dengan Luas di Bawah 10 (sepuluh) Ha	Jumlah Kawasan Permukiman Kumuh dengan Luas di Bawah 10 (Sepuluh) Ha yang ditingkatkan kualitasnya (Ha)	18	9.515.000.000,00	2		18,3	0	7.973.365.000,00	0,00	0,00	2,00	7.973.365.000,00	11,1111	83,80				
1.04.03.2.03.01		Penyusunan Rencana Tapak (Site Plan) dan Detail Engineering Design (DED) Peremajaan/Pemugaran Permukiman Kumuh	Jumlah Rencana Tapak (Site Plan) dan Detail Engineering Design (DED) Peremajaan/Pemugaran Permukiman Kumuh (Dokumen)	0	-	1			0	-	0,00	0,00	-	-					DINAS PERUMAHAN, KAWASAN PERMUKIMAN	
1.04.03.2.03.02		Perbaikan Rumah Tidak Layak Huni	Jumlah RTLH yang tertangani (Unit)	422	5.203.974.577,00	180			44	6.083.000.000,00	0,24	0,00	466,00	11.286.974.577,00					DINAS PERUMAHAN, KAWASAN PERMUKIMAN	

No	Kode	Urusan/Bidang Urusan Pemerintahan daerah dan Program/Kegiatan/Sub Kegiatan	Indikator Kinerja Program(outcome) / Kegiatan(output)	Target Kinerja RPJMD pada Tahun 2023 (Akhir Periode RPJMD)		Realisasi Capaian Kinerja RKPD sampai dengan RKPD Tahun Lalu		Target Kinerja dan Anggaran RKPD Tahun berjalan (Tahun 2022) yang		Realisasi Capaian Kinerja dan Anggaran RKPD yang dievaluasi (tahun 2022)		Tingkat Capaian Kinerja dan Realisasi 9 = 8/7 x 100%		Realisasi Kinerja Anggaran RKPD s/d Tahun 2022 10 = 6 + 8		Tingkat Capaian Kinerja Dan 11 = 10/5 x 100%		Perangkat Daerah Penanggung Jawab	Ket.
				K	Rp.	K	Rp.	K	Rp.	K	Rp.	K	Rp.	K	Rp.	K	Rp.		
1	2	3	4	K	Rp.	K	Rp.	K	Rp.	K	Rp.	K	Rp.	K	Rp.	K	Rp.	12	13
	1.04.03.2.03.03	Kerja Sama Perbaikan Rumah Tidak Layak Huni Beserta PSU	Jumlah Kerjasama Perbaikan Rumah Tidak Layak Huni Beserta PSU (Kegiatan)			0	-	2		0	-	0,00	0,00					DINAS PERUMAHAN, KAWASAN PERMUKIMAN	
	1.04.03.2.03.04	Koordinasi dan Sinkronisasi Pengendalian Penyelenggaraan Pemugaran/Peremajaan Permukiman Kumuh	Jumlah Koordinasi dan Sinkronisasi pengendalian penyelenggaraan pemugaran/peremajaan permukiman kumuh (Kegiatan)			0	-	1		0	-	0,00	0,00					DINAS PERUMAHAN, KAWASAN PERMUKIMAN	
	1.04.03.2.03.05	Pemberian Bantuan Uang Sewa Rumah Tinggal Sementara Bagi Masyarakat yang Terkena Program Peremajaan Permukiman Kumuh	Jumlah masyarakat yang menerima Bantuan Uang Sewa Rumah Tinggal Sementara Program Peremajaan Permukiman Kumuh (Orang)			0	-	5		0	-	0,00	0,00					DINAS PERUMAHAN, KAWASAN PERMUKIMAN	
	1.04.03.2.03.06	Pelaksanaan Pembangunan Pemugaran/ Peremajaan Permukiman Kumuh	Luas Permukiman Kumuh yang Diremajakan/Dipugar (Ha)				-	1		0	-	0,00	0,00					DINAS PERUMAHAN, KAWASAN PERMUKIMAN	
			Jumlah Pembangunan Pemugaran/ Peremajaan Permukiman Kumuh (Paket)			0				0		0,00							
	1.04.03.2.03.07	Pendataan dan Verifikasi Penyelenggaraan Kawasan Permukiman Kumuh	Jumlah dokumen Pendataan dan Verifikasi Penyelenggaraan Kawasan Permukiman Kumuh (Dokumen)			0	-	1		0	-	0,00	0,00					DINAS PERUMAHAN, KAWASAN PERMUKIMAN	
	1.04.03.2.03.08	Pembangunan Rumah Baru Layak Huni	Jumlah Rumah Baru Layak Huni yang Dibangun (Unit)					180	6.621.982.720,00	64	1.890.365.000,00	0,36	0,29	64,00	1.890.365.000,00			DINAS PERUMAHAN, KAWASAN PERMUKIMAN	
##	1.04.04	PROGRAM PERUMAHAN DAN KAWASAN PERMUKIMAN KUMUH	Luas Kawasan Kumuh yang tertangani (Ha)	54,94 Ha				56,8		34,11		0,60	0,00	34,11		0			
	1.04.04.2.01	Pencegahan Perumahan dan Kawasan Permukiman Kumuh pada Daerah Kabupaten/Kota	Luas Pencegahan Kawasan Menjadi Permukiman Kumuh (Ha)	56	6.160.000.000,00	27		56,8		34,11	3.987.642.167,00	0,60	0,00	61,11	3.987.642.167,00	109,125	64,73		
	1.04.04.2.01.01	Perbaikan Rumah Tidak Layak Huni untuk Pencegahan terhadap Tumbuh dan Berkembangnya Permukiman Kumuh diluar Kawasan Permukiman Kumuh dengan Luas di Bawah 10 (sepuluh) Ha	Jumlah Rumah Tidak Layak Huni untuk Pencegahan Terhadap Tumbuh dan Berkembangnya Permukiman Kumuh di Luar Kawasan Permukiman Kumuh dengan Luas di Bawah 10 (Sepuluh) Ha yang Diperbaiki (Unit)				-	237	4.046.720.000,00	46	3.987.642.167,00	0,19	0,99	46,00	3.987.642.167,00			DINAS PERUMAHAN, KAWASAN PERMUKIMAN	
			Jumlah Perbaikan Rumah Tidak Layak Huni untuk Pencegahan terhadap Tumbuh dan Berkembangnya Permukiman Kumuh diluar Kawasan Permukiman Kumuh dengan Luas di Bawah 10 (sepuluh) Ha (Unit)			0				0		0,00							
	1.04.04.2.01.02	Kerja Sama Perbaikan Rumah Tidak Layak Huni Beserta PSU diluar Kawasan Permukiman Kumuh dengan Luas di Bawah 10 (sepuluh) Ha	Jumlah Rumah Yang Dilakukan Perbaikan Melalui Mekanisme Kerjasama Diluar Kawasan Permukiman Kumuh dengan Luas di Bawah 10 (sepuluh) Ha (Unit)			0	-	1		0	-	0,00	0,00					DINAS PERUMAHAN, KAWASAN PERMUKIMAN	
	1.04.04.2.01.03	Pemberian Bantuan Uang Sewa Rumah Tinggal Sementara bagi Masyarakat yang Terkena Program Peremajaan Permukiman Kumuh diluar Kawasan Permukiman Kumuh dengan Luas di Bawah 10 (sepuluh) Ha	Jumlah masyarakat yang menerima Bantuan Uang Sewa Diluar Kawasan Permukiman Kumuh dengan Luas di Bawah 10 (sepuluh) Ha (Orang)			0	-	10		0	-	0,00	0,00					DINAS PERUMAHAN, KAWASAN PERMUKIMAN	
##	1.04.05	PROGRAM PENINGKATAN PRASARANA, SARANA DAN UTILITAS UMUM (PSU)	Persentase PSU yang ditingkatkan kualitasnya (persen)	13%	2,640.000.000							0,00	0,00						
								12		0		0,00				0			

No	Kode	Urusan/Bidang Urusan Pemerintahan daerah dan Program/Kegiatan/Sub Kegiatan	Indikator Kinerja Program(outcome) / Kegiatan(output)	Target Kinerja RPJMD pada Tahun 2023 (Akhir Periode RPJMD)		Realisasi Capaian Kinerja RKPD sampai dengan RKPD Tahun Lalu		Target Kinerja dan Anggaran RKPD Tahun berjalan (Tahun 2022) yang		Realisasi Capaian Kinerja dan Anggaran RKPD yang dievaluasi (tahun 2022)		Tingkat Capaian Kinerja dan Realisasi		Realisasi Kinerja Anggaran RKPD s/d Tahun 2022		Tingkat Capaian Kinerja Dan		Perangkat Daerah Penanggung Jawab	Ket.
				K	Rp.	K	Rp.	K	Rp.	K	Rp.	K	Rp.	K	Rp.	K	Rp.		
1	2	3	4	5	6	7	8	9	10	11	12	13	14	15	16	17	18	19	20
	1.04.05.2.01	Urusan Penyelenggaraan PSU Perumahan	Jumlah Perumahan Yang Dilaksanakan Penyelenggaraan PSU (unit)	10	2.640.000.000,00	9		10		7	1.045.987.700,00	0,70	0,00	16,00	1.045.987.700,00	160	39,62		
	1.04.05.2.01.01	Perencanaan Penyediaan PSU Perumahan	Jumlah Dokumen Perencanaan Penyediaan PSU Perumahan (Dokumen)			0	-	1		0	-	0,00	0,00	-	-			DINAS PERUMAHAN, KAWASAN PERMUKIMAN	
	1.04.05.2.01.02	Penyediaan Prasarana, Sarana, dan Utilitas Umum di Perumahan untuk Menunjang Fungsi Hunian	Jumlah Lokasi Perumahan yang Disediakan Prasarana, Sarana, dan Utilitas Umum yang Menunjang Fungsi Hunian (lokasi)				182.919.550,00	10	1.065.332.500,00	7	1.045.987.700,00	0,70	0,98	7,00	1.228.907.250,00			DINAS PERUMAHAN, KAWASAN PERMUKIMAN	
			Jumlah Kegiatan Penyediaan Prasarana, Sarana, dan Utilitas Umum di Perumahan untuk Menunjang Fungsi Hunian (Paket)			7				0		0,00		7,00					
	1.04.05.2.01.03	Koordinasi dan Sinkronisasi dalam rangka Penyediaan Prasarana, Sarana, dan Utilitas Umum Perumahan	Jumlah Koordinasi dan Sinkronisasi dalam rangka Penyediaan Prasarana, Sarana, dan Utilitas Umum Perumahan (Kegiatan)			0	-	1		0	-	0,00	0,00	-	-			DINAS PERUMAHAN, KAWASAN PERMUKIMAN	
##	1.04.06	PROGRAM PENINGKATAN PELAYANAN SERTIFIKASI, KUALIFIKASI, KLASIFIKASI, DAN REGISTRASI BIDANG PERUMAHAN DAN KAWASAN PERMUKIMAN	Persentase Pengembangan Perumahan Yang Meningkatkan Kualifikasinya (%)	15%	110.000,00	0		10		0		0,00	0,00	-	-	0			
	1.04.06.2.01	Sertifikasi dan Registrasi bagi Orang atau Badan Hukum yang Melaksanakan Perancangan dan Perencanaan Rumah serta Perencanaan Prasarana, Sarana dan Utilitas Umum PSU Tingkat Kemampuan Kecil	Jumlah Sertifikasi dan Registrasi bagi Orang atau Badan Hukum yang melaksanakan Perancangan dan Perencanaan Rumah serta Perencanaan Prasarana, Sarana dan Utilitas Umum PSU Tingkat Kemampuan Kecil (dokumen)		110.000.000,00			1		0	-	0,00	0,00	-	-	0	-		
	1.04.06.2.01.01	Koordinasi dan Sinkronisasi Penerbitan Sertifikasi dan Registrasi Pengembangan Perumahan dengan Kualifikasi Kecil	Jumlah Kegiatan Penerbitan Sertifikasi dan Registrasi Pengembangan Perumahan dengan Kualifikasi Kecil (Kegiatan)	1		0	-	1		0	-	0,00	0,00	-	-	0		DINAS PERUMAHAN, KAWASAN PERMUKIMAN	
1.05 KETENTERAMAN DAN KETERTIBAN UMUM SERTA PERLINDUNGAN MASYARAKAT																			
##	0.00.01	PROGRAM PENUNJANG URUSAN PEMERINTAHAN DAERAH KABUPATEN/KOTA	Indeks Kepuasan Layanan Keskretariatian (Indeks)			75		75		83,25		1,11	0,00	158,25	-	0			
	0.00.01.2.01	Perencanaan, Penganggaran, dan Evaluasi Kinerja Perangkat Daerah	Persentase Ketetapan Waktu Penyerahan Laporan Pertanggungjawaban Keuangan dan Aset (Persen)	100	25.400.000,00	100		100		250	33.296.000,00	2,50	0,00	350,00	33.296.000,00	350	131,09		
	0.00.01.2.01.01	Penyusunan Dokumen Perencanaan Perangkat Daerah	Jumlah koordinasi penyusunan perencanaan (dokumen)			12	21.974.500,00	12	15.000.000,00	9	18.373.000,00	0,75	1,22	21,00	40.347.500,00			BADAN PENANGGULANGAN BENCANA DAERAH	
			Jumlah Dokumen Perencanaan Perangkat Daerah (dokumen)			10		2		9		4,50		19,00					
	0.00.01.2.01.02	Koordinasi dan Penyusunan Dokumen RKA-SKPD	Jumlah Dokumen Rencana Program dan Kegiatan (dokumen)			12	7.974.500,00	2	6.000.000,00	110	5.968.000,00	55,00	0,99	122,00	13.942.500,00			BADAN PENANGGULANGAN BENCANA DAERAH	
	0.00.01.2.01.07	Evaluasi Kinerja Perangkat Daerah	Jumlah Dokumen Evaluasi Kinerja PD (dokumen)						9.000.000,00	0	8.955.000,00	0,00	1,00	-	8.955.000,00			BADAN PENANGGULANGAN BENCANA DAERAH	
			Jumlah dokumen evaluasi PD (dokumen)							0		0,00		-					
	0.00.01.2.02	Administrasi Keuangan Perangkat Daerah	Jumlah dokumen administrasi keuangan Perangkat Daerah (Bulan)	12	4.187.273.283,00			12		15	3.673.496.765,00	1,25	0,00	15,00	3.673.496.765,00	125	87,73		
	0.00.01.2.02.01	Penyediaan Gaji dan Tunjangan ASN	Jumlah bulan pemenuhan gaji dan tunjangan ASN (bulan)					14	4.003.420.702,00	9	3.673.496.765,00	0,64	0,92	9,00	3.673.496.765,00			BADAN PENANGGULANGAN BENCANA DAERAH	
			Pertanggungjawaban Keuangan dan Aset (bulan)					14		12		0,86		12,00					

No	Kode	Urusan/Bidang Urusan Pemerintahan daerah dan Program/Kegiatan/Sub Kegiatan	Indikator Kinerja Program(outcome) / Kegiatan(output)	Target Kinerja RPJMD pada Tahun 2023 (Akhir Periode RPJMD)		Realisasi Capaian Kinerja RKPD sampai dengan RKPD Tahun Lalu		Target Kinerja dan Anggaran RKPD Tahun berjalan (Tahun 2022) yang		Realisasi Capaian Kinerja dan Anggaran RKPD yang dievaluasi (tahun 2022)		Tingkat Capaian Kinerja dan Realisasi		Realisasi Kinerja Anggaran RKPD s/d Tahun 2022		Tingkat Capaian Kinerja Dan		Perangkat Daerah Penanggung Jawab	Ket.
				K	Rp.	K	Rp.	K	Rp.	K	Rp.	K	Rp.	K	Rp.	K	Rp.		
1	2	3	4	5	6	7	8	9	10	11	12	13	14	15	16	17	18	19	20
	0.00.01.2.05	Administrasi Kepegawaian Perangkat Daerah	Jumlah dokumen administrasi kepegawaian Perangkat Daerah (Bulan)	12	65.543.625,00			12		23		1,92	0,00	23,00		191,667			
	0.00.01.2.05.02	Pengadaan Pakaian Dinas Beserta Atribut Kelengkapannya	Jumlah pakaian Dinas (stel)					40	21.000.000,00	38	-	0,95	0,00	38,00	-			BADAN PENANGGULANGAN BENCANA DAERAH	
			Jumlah Pakaian Khusus hari-hari tertentu (stel)					40		0		0,00		-					
			Jumlah Pakaian Korpri (stel)					40		0		0,00		-					
	0.00.01.2.05.09	Pendidikan dan Pelatihan Pegawai Berdasarkan Tugas dan Fungsi	Jumlah Pendidikan dan Pelatihan Formal (paket)					3	-	0	-	0,00	0,00	-	-			BADAN PENANGGULANGAN BENCANA DAERAH	
	0.00.01.2.06	Administrasi Umum Perangkat Daerah	Presentase penyediaan administrasi umum yang sesuai fungsi (Persen)	100	544.730.000,00			100		0	394.536.555,00	0,00	0,00	-	394.536.555,00	0	72,43		
	0.00.01.2.06.01	Penyediaan Komponen Instalasi Listrik/Penerangan Bangunan Kantor	Jumlah komponen instalasi listrik/penerangan bangunan kantor (unit)					10	12.848.000,00	17	12.834.500,00	1,70	1,00	17,00	12.834.500,00			BADAN PENANGGULANGAN BENCANA DAERAH	
	0.00.01.2.06.02	Penyediaan Peralatan dan Perlengkapan Kantor	Jumlah alat tulis kantor (unit)					15	159.616.000,00	17	72.556.500,00	1,13	0,45	17,00	72.556.500,00			BADAN PENANGGULANGAN BENCANA DAERAH	
			Jumlah peralatan dan Perlengkapan Kantor (unit)					6		0		0,00		-					
	0.00.01.2.06.03	Penyediaan Peralatan Rumah Tangga	Jumlah peralatan rumah tangga (unit)					10	-	0	-	0,00	0,00	-	-			BADAN PENANGGULANGAN BENCANA DAERAH	
	0.00.01.2.06.04	Penyediaan Bahan Logistik Kantor	Jumlah bahan logistik kantor (unit)					3	16.178.000,00	14	16.177.000,00	4,67	1,00	14,00	16.177.000,00			BADAN PENANGGULANGAN BENCANA DAERAH	
	0.00.01.2.06.05	Penyediaan Barang Cetak dan Penggandaan	Jumlah barang cetakan dan penggandaan (dokumen)					12	7.705.000,00	16	7.705.000,00	1,33	1,00	16,00	7.705.000,00			BADAN PENANGGULANGAN BENCANA DAERAH	
	0.00.01.2.06.06	Penyediaan Bahan Bacaan dan Peraturan Perundang-undangan	Jumlah bacaan dan bahan peraturan (dokumen)					2	-	0	-	0,00	0,00	-	-			BADAN PENANGGULANGAN BENCANA DAERAH	
	0.00.01.2.06.08	Fasilitasi Kunjungan Tamu	Jumlah rapat koordinasi (rapat)					12	14.625.000,00	15	13.825.000,00	1,25	0,95	15,00	13.825.000,00			BADAN PENANGGULANGAN BENCANA DAERAH	
	0.00.01.2.06.09	Penyelenggaraan Rapat Koordinasi dan Konsultasi SKPD	Jumlah koordinasi dan konsultasi (koordinasi)					48	285.474.000,00	57	271.438.555,00	1,19	0,95	57,00	271.438.555,00			BADAN PENANGGULANGAN BENCANA DAERAH	
	0.00.01.2.07	Pengadaan Barang Milik Daerah Penunjang Urusan Pemerintah Daerah			30.870.000,00						28.239.000,00	0,00	0,00	-	28.239.000,00		91,48		
	0.00.01.2.07.02	Pengadaan Kendaraan Dinas Operasional atau Lapangan	Jumlah kendaraan dinas/operasional (unit)							0	-	0,00	0,00	-	-			BADAN PENANGGULANGAN BENCANA DAERAH	
	0.00.01.2.07.05	Pengadaan Mebel	jumlah mebelair (buah)					50	-	0	-	0,00	0,00	-	-			BADAN PENANGGULANGAN BENCANA DAERAH	
	0.00.01.2.07.10	Pengadaan Sarana dan Prasarana Gedung Kantor atau Bangunan Lainnya	Jumlah peralatan gedung kantor (unit)					5	-	0	19.889.000,00	0,00	0,00	-	19.889.000,00			BADAN PENANGGULANGAN BENCANA DAERAH	
	0.00.01.2.07.11	Pengadaan Sarana dan Prasarana Pendukung Gedung Kantor atau Bangunan Lainnya	jumlah perlengkapan gedung (unit)					5	-	11	8.350.000,00	2,20	0,00	11,00	8.350.000,00			BADAN PENANGGULANGAN BENCANA DAERAH	
	0.00.01.2.08	Penyediaan Jasa Penunjang Urusan Pemerintahan Daerah	Jumlah Bulan Pemenuhan penyediaan jasa penunjang urusan Pemerintah Daerah (Bulan)	12	153.158.500,00			12		9	72.622.849,00	0,75	0,00	9,00	72.622.849,00	75	47,42		
	0.00.01.2.08.02	Penyediaan Jasa Komunikasi, Sumber Daya Air dan Listrik	Jumlah bulan pemenuhan jasa komunikasi, sumberdaya air dan listrik (bulan)					12	64.969.200,00	15	28.940.874,00	1,25	0,45	15,00	28.940.874,00			BADAN PENANGGULANGAN BENCANA DAERAH	
	0.00.01.2.08.04	Penyediaan Jasa Pelayanan Umum Kantor	Jumlah bulan pemenuhan jasa administrasi keuangan (bulan)					12	164.918.490,00	15	43.681.975,00	1,25	0,26	15,00	43.681.975,00			BADAN PENANGGULANGAN BENCANA DAERAH	
			Jumlah bulan pemenuhan jasa kebersihan kantor (bulan)					12		34		2,83		34,00					
	0.00.01.2.09	Pemeliharaan Barang Milik Daerah Penunjang Urusan Pemerintahan Daerah	Jumlah barang milik daerah yang terpelihara (Unit)	52	597.171.500,00			40		0	224.648.159,00	0,00	0,00	-	224.648.159,00	0	37,62		

No	Kode	Urusan/Bidang Urusan Pemerintahan daerah dan Program/Kegiatan/Sub Kegiatan	Indikator Kinerja Program(outcome) / Kegiatan(output)	Target Kinerja RPJMD pada Tahun 2023 (Akhir Periode RPJMD)		Realisasi Capaian Kinerja RKPD sampai dengan RKPD Tahun Lalu		Target Kinerja dan Anggaran RKPD Tahun berjalan (Tahun 2022) yang		Realisasi Capaian Kinerja dan Anggaran RKPD yang dievaluasi (tahun 2022)		Tingkat Capaian Kinerja dan Realisasi		Realisasi Kinerja Anggaran RKPD s/d Tahun 2022		Tingkat Capaian Kinerja Dan		Perangkat Daerah Penanggung Jawab	Ket.
				K	Rp.	K	Rp.	K	Rp.	K	Rp.	K	Rp.	K	Rp.	K	Rp.		
1	2	3	4	K	Rp.	K	Rp.	K	Rp.	K	Rp.	K	Rp.	K	Rp.	K	Rp.	12	13
0.00.01.2.09.01		Penyediaan Jasa Pemeliharaan, Biaya Pemeliharaan dan Pajak Kendaraan Perorangan Dinas atau Kendaraan Dinas Jabatan	Jumlah mobil jabatan yang direhabilitasi sedang/berat (unit)					2	-	2	83.858.551,00	1,00	0,00	2,00	83.858.551,00			BADAN PENANGGULANGAN BENCANA DAERAH	
0.00.01.2.09.02		Penyediaan Jasa Pemeliharaan, Biaya Pemeliharaan, Pajak, dan Perizinan Kendaraan Dinas Operasional atau Lapangan	Jumlah kendaraan Dinas / Operasional yang dipelihara (unit)					10	148.384.000,00	13	86.350.608,00	1,30	0,58	13,00	86.350.608,00			BADAN PENANGGULANGAN BENCANA DAERAH	
			jumlah Pemeliharaan dan Perizinan kendaraan Dinas/ Operasional (unit)					22		5		0,23		5,00					
			Jumlah kendaraan Dinas/ Operasional yang direhabilitasi sedang/berat (unit)					2		2		1,00		2,00					
0.00.01.2.09.05		Pemeliharaan Mebel	Jumlah Mebelair yang dipelihara (unit)					15	-	0	-	0,00	0,00	-	-			BADAN PENANGGULANGAN BENCANA DAERAH	
0.00.01.2.09.09		Pemeliharaan/Rehabilitasi Gedung Kantor dan Bangunan Lainnya	Jumlah gedung kantor yang dipelihara (gedung)					1	12.500.000,00	1	12.400.000,00	1,00	0,99	1,00	12.400.000,00			BADAN PENANGGULANGAN BENCANA DAERAH	
			Jumlah rumah gedung kantor yang direhabilitasi sedang/berat (unit)					2		3		1,50		3,00					
0.00.01.2.09.10		Pemeliharaan/Rehabilitasi Sarana dan Prasarana Gedung Kantor atau Bangunan Lainnya	Jumlah perlengkapan Gedung Kantor yang dipelihara (buah)					5	20.000.000,00	6	20.889.000,00	1,20	1,04	6,00	20.889.000,00			BADAN PENANGGULANGAN BENCANA DAERAH	
0.00.01.2.09.11		Pemeliharaan/Rehabilitasi Sarana dan Prasarana Pendukung Gedung Kantor atau Bangunan Lainnya	Jumlah Peralatan Gedung Kantor yang dipelihara (buah)					5	12.800.000,00	9	21.150.000,00	1,80	1,65	9,00	21.150.000,00			BADAN PENANGGULANGAN BENCANA DAERAH	
##	1.05.03	PROGRAM PENANGGULANGAN BENCANA	Persentase Penanganan Penanggulangan Bencana (%)			100		100		300		3,00	0,00	400,00	-	0			
1.05.03.2.01		Pelayanan Informasi Rawan Bencana Kabupaten/Kota	Jumlah masyarakat yang mendapatkan Sosialisasi ,Komunikasi, Informasi, dan Edukasi (KIE) Rawan Bencana Kabupaten/Kota (Per Jenis Bencana) (orang)		220.500.000,00			490		820	291.495.000,00	1,67	0,00	820,00	291.495.000,00	0	132,20		
1.05.03.2.01.01		Penyusunan Kajian Risiko Bencana Kabupaten/Kota	Jumlah Dokumen Kajian Risiko Bencana Kabupaten/Kota (dokumen)						-	0	-	0,00	0,00	-	-			BADAN PENANGGULANGAN BENCANA DAERAH	
1.05.03.2.01.02		Sosialisasi, Komunikasi, Informasi dan Edukasi (KIE) Rawan Bencana Kabupaten/Kota (Per Jenis Bencana)	Jumlah masyarakat yang mendapatkan Sosialisasi ,Komunikasi, Informasi, dan Edukasi (KIE) Rawan Bencana Kabupaten/Kota (Per Jenis Bencana) (orang)					490	297.795.000,00	1820	291.495.000,00	3,71	0,98	1.820,00	291.495.000,00			BADAN PENANGGULANGAN BENCANA DAERAH	
1.05.03.2.02		Pelayanan Pencegahan dan Kesiapsiagaan Terhadap Bencana	Prosentase Penanganan Pasca Bencana (persen)		457.537.500,00			100		300	535.261.850,00	3,00	0,00	300,00	535.261.850,00	0	116,99		
1.05.03.2.02.01		Penyusunan Rencana Penanggulangan Bencana Kabupaten/Kota	Jumlah Dokumen Rencana Penanggulangan Bencana (dokumen)						-	0	-	0,00	0,00	-	-			BADAN PENANGGULANGAN BENCANA DAERAH	
1.05.03.2.02.02		Pelatihan Pencegahan dan Mitigasi Bencana Kabupaten/Kota	Jumlah Masyarakat yang mengikuti Pelatihan Pencegahan dan Mitigasi Bencana (orang)					50	-	0	-	0,00	0,00	-	-			BADAN PENANGGULANGAN BENCANA DAERAH	
1.05.03.2.02.03		Pengendalian Operasi dan Penyediaan Sarana Prasarana Kesiapsiagaan Terhadap Bencana Kabupaten/Kota	Jumlah Sarana Prasarana Kesiapsiagaan terhadap Bencana (EWS) yang terpasang dan berfungsi (unit)						-	0	-	0,00	0,00	-	-			BADAN PENANGGULANGAN BENCANA DAERAH	
1.05.03.2.02.04		Penyediaan Peralatan Perlindungan dan Kesiapsiagaan terhadap Bencana	Jumlah peralatan perlindungan dan kesiapsiagaan terhadap bencana (APD) (unit)					15	-	0	-	0,00	0,00	-	-			BADAN PENANGGULANGAN BENCANA DAERAH	
1.05.03.2.02.05		Pengelolaan Risiko Bencana Kabupaten/Kota	Jumlah Sumber Daya Manusia yang mengikuti sosialisasi pengelolaan resiko bencana (orang)						-	0	-	0,00	0,00	-	-			BADAN PENANGGULANGAN BENCANA DAERAH	
1.05.03.2.02.06		Penguatan Kapasitas Kawasan untuk Pencegahan dan Kesiapsiagaan	Jumlah Penguatan Kapasitas Kawasan Untuk Pencegahan dan Kesiapsiagaan / EWS (unit)						-	0	-	0,00	0,00	-	-			BADAN PENANGGULANGAN BENCANA DAERAH	

No	Kode	Urusan/Bidang Urusan Pemerintahan daerah dan Program/Kegiatan/Sub Kegiatan	Indikator Kinerja Program(outcome) / Kegiatan(output)	Target Kinerja RPJMD pada Tahun 2023 (Akhir Periode RPJMD)		Realisasi Capaian Kinerja RKPD sampai dengan RKPD Tahun Lalu		Target Kinerja dan Anggaran RKPD Tahun berjalan (Tahun 2022) yang		Realisasi Capaian Kinerja dan Anggaran RKPD yang dievaluasi (tahun 2022)		Tingkat Capaian Kinerja dan Realisasi		Realisasi Kinerja Anggaran RKPD s/d Tahun 2022		Tingkat Capaian Kinerja Dan		Perangkat Daerah Penanggung Jawab	Ket.
				K	Rp.	K	Rp.	K	Rp.	K	Rp.	K	Rp.	K	Rp.	K	Rp.		
1	2	3	4	K	Rp.	K	Rp.	K	Rp.	K	Rp.	K	Rp.	K	Rp.	K	Rp.	12	13
	1.05.03.2.02.07	Penanganan Pascabencana Kabupaten/Kota	Prosentase Penanganan Pasca Bencana (persen)					100	655.477.000,00	394	535.261.850,00	3,94	0,82	394,00	535.261.850,00			BADAN PENANGGULANGAN BENCANA DAERAH	
	1.05.03.2.02.08	Pengembangan Kapasitas Tim Reaksi Cepat (TRC) Bencana Kabupaten/Kota	Jumlah Tim Reaksi Cepat (TRC) Bencana yang ditingkatkan kapasitasnya (orang)					-	0	-	0,00	0,00	-	-			BADAN PENANGGULANGAN BENCANA DAERAH		
	1.05.03.2.02.09	Penyusunan Rencana Kontijensi	Jumlah Dokumen Rencana kontijensi perjenis bencana (dokumen)					-	0	-	0,00	0,00	-	-			BADAN PENANGGULANGAN BENCANA DAERAH		
	1.05.03.2.02.10	Gladi Kesiapsiagaan Terhadap Bencana	Jumlah masyarakat yang mengikuti gladi kesiapsiagaan terhadap bencana (Orang)					-	0	-	0,00	0,00	-	-			BADAN PENANGGULANGAN BENCANA DAERAH		
	1.05.03.2.02.11	Penyusunan Rencana Penanggulangan Kedaruratan Bencana	Jumlah dokumen yang tersusun (dokumen)					-	0	-	0,00	0,00	-	-			BADAN PENANGGULANGAN BENCANA DAERAH		
	1.05.03.2.03	Pelayanan Penyelamatan dan Evakuasi Korban Bencana	Prosentase Pelayanan Penyelamatan dan Evakuasi Korban Bencana (persen)	100	1.757.936.250,00			100		300	965.100.678,00	3,00	0,00	300,00	965.100.678,00	300	54,90		
	1.05.03.2.03.01	Respon Cepat Kejadian Luar Biasa Penyakit/Wabah Zoonosis Prioritas	Prosentase Respon Cepat Kejadian Luar Biasa Penyakit/Wabah Zoonosis Prioritas (persen)					100	-	0	-	0,00	0,00	-	-			BADAN PENANGGULANGAN BENCANA DAERAH	
	1.05.03.2.03.02	Respon Cepat Darurat Bencana Kabupaten/Kota	Respon Cepat Darurat Bencana 1x24 jam (Persen)					100	216.500.000,00	400	96.255.000,00	4,00	0,44	400,00	96.255.000,00			BADAN PENANGGULANGAN BENCANA DAERAH	
	1.05.03.2.03.03	Pencarian, Pertolongan dan Evakuasi Korban Bencana Kabupaten/Kota	Prosentase pencarian, pertolongan dan evakuasi korban bencana (persen)					100	-	0	-	0,00	0,00	-	-			BADAN PENANGGULANGAN BENCANA DAERAH	
	1.05.03.2.03.04	Penyediaan Logistik Penyelamatan dan Evakuasi Korban Bencana Kabupaten/Kota	Prosentase Penyediaan Logistik penyelamatan dan evakuasi korban bencana (persen)					100	606.960.000,00	400	307.176.174,00	4,00	0,51	400,00	307.176.174,00			BADAN PENANGGULANGAN BENCANA DAERAH	
	1.05.03.2.03.05	Aktivasi Sistem Komando Penanganan Darurat Bencana	prosentase pengaktifan sistem komando penanganan darurat bencana (persen)					100	563.300.000,00	300	195.983.504,00	3,00	0,35	300,00	195.983.504,00			BADAN PENANGGULANGAN BENCANA DAERAH	
	1.05.03.2.03.06	Respon Cepat Bencana Non Alam Epidemik/Wabah Penyakit	Prosentase penanganan respon cepat kejadian epidemik penyakit (persen)					100	400.000.000,00	400	365.686.000,00	4,00	0,91	400,00	365.686.000,00			BADAN PENANGGULANGAN BENCANA DAERAH	
	1.05.03.2.04	Penataan Sistem Dasar Penanggulangan Bencana	Prosentase Penataan Sistem Dasar Penanggulangan Bencana (Persen)	100	220.500.000,00			90		104	140.780.086,00	1,16	0,00	104,00	140.780.086,00	104	63,85		
	1.05.03.2.04.01	Penyusunan Regulasi Penanggulangan Bencana Kabupaten/Kota	Jumlah Dokumen Regulasi Penanggulangan Bencana Kabupaten/Kota (Dokumen)					1	-	0	-	0,00	0,00	-	-			BADAN PENANGGULANGAN BENCANA DAERAH	
	1.05.03.2.04.02	Penguatan Kelembagaan Bencana Kabupaten/Kota	Jumlah Kegiatan Penguatan Kelembagaan Hari Kesiapsiagaan Bencana (HKB) (Kegiatan Apel Besar)					1	-	0	-	0,00	0,00	-	-			BADAN PENANGGULANGAN BENCANA DAERAH	
	1.05.03.2.04.03	Kerjasama antar Lembaga dan Kemitraan dalam Penanggulangan Bencana Kabupaten/Kota	Jumlah Kerjasama Antar Lembaga dan Kemitraan dalam Penanggulangan Bencana Kabupaten (kerjasama)					4	49.325.000,00	5	106.930.086,00	1,25	2,17	5,00	106.930.086,00			BADAN PENANGGULANGAN BENCANA DAERAH	
	1.05.03.2.04.04	Pengelolaan dan Pemanfaatan Sistem Informasi Kebencanaan	Jumlah pemeliharaan, pengelolaan dan pemanfaatan sistem (unit)					3	-	0	-	0,00	0,00	-	-			BADAN PENANGGULANGAN BENCANA DAERAH	
	1.05.03.2.04.05	Pembinaan dan Pengawasan Penyelenggaraan Penanggulangan Bencana	Jumlah Sumber Daya Manusia yang Mengikuti Pembinaan dan Pengawasan yang Dilakukan (Orang)					20	35.000.000,00	20	33.850.000,00	1,00	0,97	20,00	33.850.000,00			BADAN PENANGGULANGAN BENCANA DAERAH	
##	0.00.01	PROGRAM PENUNJANG URUSAN PEMERINTAHAN DAERAH KABUPATEN/KOTA	Indeks Kepuasan Pelayanan Keskretariat (t)	78 Indeks	13,941,680,611			70		195,25		2,79	0,00	195,25	-	0			
			Indeks Kepuasan Pelayanan Keskretariat (Indeks)					77		189		2,45		189,00	0				
	0.00.01.2.01	Perencanaan, Penganggaran, dan Evaluasi Kinerja Perangkat Daerah	Jumlah Dokumen Perencanaan, Penganggaran, Evaluasi dan Laporan Kinerja (dokumen)	12	5.457.375,00			38		35	1.012.000,00	0,92	0,00	35,00	1.012.000,00	291,667	18,54		

No	Kode	Urusan/Bidang Urusan Pemerintahan daerah dan Program/Kegiatan/Sub Kegiatan	Indikator Kinerja Program(outcome) / Kegiatan(output)	Target Kinerja RPJMD pada Tahun 2023 (Akhir Periode RPJMD)		Realisasi Capaian Kinerja RKPD sampai dengan RKPD Tahun Lalu		Target Kinerja dan Anggaran RKPD Tahun berjalan (Tahun 2022) yang		Realisasi Capaian Kinerja dan Anggaran RKPD yang dievaluasi (tahun 2022)		Tingkat Capaian Kinerja dan Realisasi		Realisasi Kinerja Anggaran RKPD s/d Tahun 2022		Tingkat Capaian Kinerja Dan		Perangkat Daerah Penanggung Jawab	Ket.
				K	Rp.	K	Rp.	K	Rp.	K	Rp.	K	Rp.	K	Rp.	K	Rp.		
1	2	3	4	5	6	7	8	9	10	11	12	13	14	15	16	17	18	19	20
0.00.01.2.01.01	1	Penyusunan Dokumen Perencanaan Perangkat Daerah	Jumlah Dokumen Perencanaan Perangkat Daerah (dokumen)			12	-	13	-	1,08	0,00	13,00	-					SATUAN POLISI PAMONG PRAJA	
0.00.01.2.01.02	2	Koordinasi dan Penyusunan Dokumen RKA-SKPD	Jumlah Dokumen RKA-SKPD (dokumen)			1	-	2	-	2,00	0,00	2,00	-					SATUAN POLISI PAMONG PRAJA	
0.00.01.2.01.03	3	Koordinasi dan Penyusunan Dokumen Perubahan RKA-SKPD	Jumlah Dokumen perubahan RKA-SKPD (dokumen)			1	-	2	-	2,00	0,00	2,00	-					SATUAN POLISI PAMONG PRAJA	
0.00.01.2.01.04	4	Koordinasi dan Penyusunan DPA-SKPD	Jumlah Dokumen DPA-SKPD (dokumen)			1	-	2	-	2,00	0,00	2,00	-					SATUAN POLISI PAMONG PRAJA	
0.00.01.2.01.05	5	Koordinasi dan Penyusunan Perubahan DPA-SKPD	Jumlah Dokumen DPPASKPD (dokumen)			1	-	1	-	1,00	0,00	1,00	-					SATUAN POLISI PAMONG PRAJA	
0.00.01.2.01.06	6	Koordinasi dan Penyusunan Laporan Capaian Kinerja dan Ikhtisar Realisasi Kinerja SKPD	Jumlah Dokumen Pelaporan Kinerja (dokumen)			12	-	15	-	1,25	0,00	15,00	-					SATUAN POLISI PAMONG PRAJA	
0.00.01.2.01.07	7	Evaluasi Kinerja Perangkat Daerah	Jumlah dokumen evaluasi kinerja PD (dokumen)			12	3.277.000,00	15	1.012.000,00	1,25	0,31	15,00	1.012.000,00					SATUAN POLISI PAMONG PRAJA	
0.00.01.2.02		Administrasi Keuangan Perangkat Daerah	Jumlah dokumen administrasi keuangan (dokumen)	38	12.652.915.550,00	38		35	15.398.013.411,00	0,92	0,00	35,00	15.398.013.411,00	92,1053	121,70				
0.00.01.2.02.01	1	Penyediaan Gaji dan Tunjangan ASN	Jumlah bulan pemenuhan gaji dan tunjangan ASN (bulan)			14	11.889.063.835,00	25	11.245.327.663,00	1,79	0,95	25,00	11.245.327.663,00					SATUAN POLISI PAMONG PRAJA	
0.00.01.2.02.02	2	Penyediaan Administrasi Pelaksanaan Tugas ASN	Jumlah bulan pemenuhan tunjangan Pengelola Keuangan (bulan)			9	276.060.000,00	3	4.152.685.748,00	0,33	15,04	3,00	4.152.685.748,00					SATUAN POLISI PAMONG PRAJA	
0.00.01.2.05		Administrasi Kepegawaian Perangkat Daerah	Jumlah Dokumen Administrasi Kepegawaian PD (dokumen)	6	223.859.318,00	6		11	-	1,83	0,00	11,00	-	183,333	-				
0.00.01.2.05.02	2	Pengadaan Pakaian Dinas Beserta Atribut Kelengkapannya	Jumlah pakaian dinas (stel)			150	145.000.000,00	0	-	0,00	0,00	-	-					SATUAN POLISI PAMONG PRAJA	
0.00.01.2.05.09	9	Pendidikan dan Pelatihan Pegawai Berdasarkan Tugas dan Fungsi	Jumlah pendidikan dan pelatihan formal yang diikuti (kali)			1	-	2	-	2,00	0,00	2,00	-					SATUAN POLISI PAMONG PRAJA	
0.00.01.2.06		Administrasi Umum Perangkat Daerah	Persentase penyediaan administrasi umum yang sesuai SOP (persen)	100	440.345.005,00	100		282	566.633.875,00	2,82	0,00	282,00	566.633.875,00	282	128,68				
0.00.01.2.06.01	1	Penyediaan Komponen Instalasi Listrik/Penerangan Bangunan Kantor	Jumlah Komponen Instalasi Listrik/Penerangan Bangunan Kantor (jenis)			5	6.475.000,00	11	6.392.900,00	2,20	0,99	11,00	6.392.900,00					SATUAN POLISI PAMONG PRAJA	
0.00.01.2.06.02	2	Penyediaan Peralatan dan Perlengkapan Kantor	Jumlah peralatan dan perlengkapan kantor yang tersedia (unit)			50	29.628.600,00	128	29.612.600,00	2,56	1,00	128,00	29.612.600,00					SATUAN POLISI PAMONG PRAJA	
0.00.01.2.06.03	3	Penyediaan Peralatan Rumah Tangga	Jumlah peralatan rumah tangga yang tersedia (unit)			30	6.862.000,00	73	4.451.500,00	2,43	0,65	73,00	4.451.500,00					SATUAN POLISI PAMONG PRAJA	
0.00.01.2.06.05	5	Penyediaan Barang Cetak dan Penggandaan	Jumlah barang cetak dan penggandaan yang tersedia (lembar)			20000	16.835.073,00	27000	16.974.000,00	1,35	1,01	27.000,00	16.974.000,00					SATUAN POLISI PAMONG PRAJA	
0.00.01.2.06.08	8	Fasilitasi Kunjungan Tamu	Jumlah Kegiatan Fasilitasi Kunjungan Tamu (kali)			20	35.360.000,00	38	35.374.000,00	1,90	1,00	38,00	35.374.000,00					SATUAN POLISI PAMONG PRAJA	
0.00.01.2.06.09	9	Penyelenggaraan Rapat Koordinasi dan Konsultasi SKPD	Jumlah koordinasi dan konsultasi ke luar daerah (kali)			40	3.274.780.000,00	65	473.828.875,00	1,63	0,14	65,00	473.828.875,00					SATUAN POLISI PAMONG PRAJA	
0.00.01.2.07		Pengadaan Barang Milik Daerah Penunjang Urusan Pemerintah Daerah	Jumlah barang yang diperoleh (unit)			10	-	10	-	1,00	0,00	10,00	-	0	-				
0.00.01.2.07.05	5	Pengadaan Mebel	Jumlah mebeleur (unit)			4	59.100.000,00	4	-	1,00	0,00	4,00	-					SATUAN POLISI PAMONG PRAJA	
0.00.01.2.07.06	6	Pengadaan Peralatan dan Mesin Lainnya	Jumlah peralatan dan mesin lainnya yang dibeli (unit)			4	75.000.000,00	4	-	1,00	0,00	4,00	-					SATUAN POLISI PAMONG PRAJA	
0.00.01.2.07.09	9	Pengadaan Gedung Kantor atau Bangunan Lainnya	Jumlah Gedung kantor/bangunan lainnya yang terbangun (unit)			1	35.360.000,00	1	-	1,00	0,00	1,00	-					SATUAN POLISI PAMONG PRAJA	
0.00.01.2.08		Penyediaan Jasa Penunjang Urusan Pemerintahan Daerah	Persentase jasa penunjang yang tersedia (%)	100	320.551.875,00	100		120	238.185.777,00	1,20	0,00	120,00	238.185.777,00	120	74,30				
0.00.01.2.08.01	1	Penyediaan Jasa Surat Menyurat	Jumlah penyediaan jasa surat menyurat (kali)			48	-	36	-	0,75	0,00	36,00	-					SATUAN POLISI PAMONG PRAJA	
0.00.01.2.08.02	2	Penyediaan Jasa Komunikasi, Sumber Daya Air dan Listrik	Jumlah bulan pemenuhan jasa komunikasi, sumber daya air dan listrik (bulan)			12	36.400.000,00	21	30.674.246,00	1,75	0,84	21,00	30.674.246,00					SATUAN POLISI PAMONG PRAJA	
0.00.01.2.08.04	4	Penyediaan Jasa Pelayanan Umum Kantor	Jumlah kegiatan jasa pelayanan umum kantor (bulan)			12	201.358.248,00	21	207.511.531,00	1,75	1,03	21,00	207.511.531,00					SATUAN POLISI PAMONG PRAJA	
0.00.01.2.09		Pemeliharaan Barang Milik Daerah Penunjang Urusan Pemerintahan Daerah	Persentase barang milik daerah yang terpelihara (%)	80	298.551.488,00	100		178	271.310.711,00	1,78	0,00	178,00	271.310.711,00	222,5	90,88				
0.00.01.2.09.02	2	Penyediaan Jasa Pemeliharaan, Biaya Pemeliharaan, Pajak, dan Perizinan Kendaraan Dinas Operasional atau Lapangan	Jumlah Kendaraan Dinas Operasional atau lapangan yang terpelihara (unit)			24	278.534.000,00	23	242.639.711,00	0,96	0,87	23,00	242.639.711,00					SATUAN POLISI PAMONG PRAJA	

No	Kode	Urusan/Bidang Urusan Pemerintahan daerah dan Program/Kegiatan/Sub Kegiatan	Indikator Kinerja Program(outcome) / Kegiatan(output)	Target Kinerja RPJMD pada Tahun 2023 (Akhir Periode RPJMD)		Realisasi Capaian Kinerja RKPD sampai dengan RKPD Tahun Lalu		Target Kinerja dan Anggaran RKPD Tahun berjalan (Tahun 2022) yang		Realisasi Capaian Kinerja dan Anggaran RKPD yang dievaluasi (tahun 2022)		Tingkat Capaian Kinerja dan Realisasi		Realisasi Kinerja Anggaran RKPD s/d Tahun 2022		Tingkat Capaian Kinerja Dan		Perangkat Daerah Penanggung Jawab	Ket.
				K	Rp.	K	Rp.	K	Rp.	K	Rp.	K	Rp.	K	Rp.	K	Rp.		
1	2	3	4	K	Rp.	K	Rp.	K	Rp.	K	Rp.	K	Rp.	K	Rp.	K	Rp.	12	13
	0.00.01.2.09.06	Pemeliharaan Peralatan dan Mesin Lainnya	jumlah peralatan dan mesin lainnya yang terpelihara (unit)					55	28.560.000,00	48	28.671.000,00	0,87	1,00	48,00	28.671.000,00			SATUAN POLISI PAMONG PRAJA	
##	1.05.02	PROGRAM PENINGKATAN KETENTERAMAN DAN KETERTIBAN UMUM	Persentase patroli di 19 kecamatan (%)					92,5		179,29		1,94	0,00	179,29	-	0			
			Persentase penanganan gangguan ketertiban umum dan ketentraman masyarakat (%)					90		84		0,93		84,00		0			
			Persentase patroli di wilayah Kab. Tulungagung (%)					90		0		0,00		-		0			
	1.05.02.2.01	Penanganan Gangguan Ketenteraman dan Ketertiban Umum dalam 1 (satu) Daerah Kabupaten/Kota	Persentase patroli di 19 kecamatan (%)		4.036.473.000,00			89		84	2.706.470.032,00	0,94	0,00	84,00	2.706.470.032,00	0	67,05		
			Persentase patroli di wilayah Kabupaten Tulungagung (%)					90		30		0,33		30,00		0			
	1.05.02.2.01.01	Pencegahan Gangguan Ketenteraman dan Ketertiban Umum melalui Deteksi Dini dan Cegah Dini, Pembinaan dan Penyuluhan, Pelaksanaan Patroli, Pengamanan, dan Pengawasan	Jumlah dokumen pemetaan dan pengawasan (dokumen)					12	25.000.000,00	12	32.400.000,00	1,00	1,30	12,00	32.400.000,00			SATUAN POLISI PAMONG PRAJA	
	1.05.02.2.01.02	Penindakan atas Gangguan Ketenteraman dan Ketertiban Umum Berdasarkan Perda dan Perkada melalui Penertiban dan Penanganan Unjuk Rasa dan Kerusuhan Massa	prosentase Pengamanan, pengawasan dan penindakan aduan gangguan ketentraman dan ketertiban umum (%)					91	1.975.670.000,00	103	1.964.675.733,00	1,13	0,99	103,00	1.964.675.733,00			SATUAN POLISI PAMONG PRAJA	
	1.05.02.2.01.03	Koordinasi Penyelenggaraan Ketentraman dan Ketertiban Umum serta Perlindungan Masyarakat Tingkat Kabupaten/Kota	Jumlah Koordinasi Penyelenggaraan Ketentraman dan Ketertiban Umum serta Perlindungan Masyarakat Tingkat Kabupaten/Kota (kali)					12	122.268.190,00	15	102.268.300,00	1,25	0,84	15,00	102.268.300,00			SATUAN POLISI PAMONG PRAJA	
	1.05.02.2.01.04	Pemberdayaan Perlindungan Masyarakat dalam rangka Ketentraman dan Ketertiban Umum	jumlah pemberdayaan dalam Rangka Ketentraman dan Ketertiban Umum (kegiatan)					19	299.000.000,00	17	395.529.999,00	0,89	1,32	17,00	395.529.999,00			SATUAN POLISI PAMONG PRAJA	
	1.05.02.2.01.05	Peningkatan Kapasitas SDM Satuan Polisi Pamongpraja dan Satuan Perlindungan Masyarakat termasuk dalam Pelaksanaan Tugas yang Bernuansa Hak Asasi Manusia	prosentase Peningkatan Kapasitas SDM Satuan Polisi Pamong praja dan Satuan Perlindungan Masyarakat yang dibina (%)					25	-	10	-	0,40	0,00	10,00	-			SATUAN POLISI PAMONG PRAJA	
	1.05.02.2.01.07	Kerjasama antar Lembaga dan Kemitraan dalam Teknik Pencegahan dan Penanganan Gangguan Ketentraman dan Ketertiban Umum	prosentase Kerjasama antar Lembaga dan Kemitraan yang terfasilitasi (%)					85	75.000.000,00	169	164.385.000,00	1,99	2,19	169,00	164.385.000,00			SATUAN POLISI PAMONG PRAJA	
	1.05.02.2.01.08	Pengadaan dan Pemeliharaan Sarana dan Prasarana Ketentraman dan Ketertiban Umum	Prosentase standar kelengkapan operasional Ketentraman dan Ketertiban Umum (%)					88	47.130.000,00	119	47.211.000,00	1,35	1,00	119,00	47.211.000,00			SATUAN POLISI PAMONG PRAJA	
	1.05.02.2.02	Penegakan Peraturan Daerah Kabupaten/Kota dan Peraturan Bupati/Wali Kota	Persentase penegakan Peraturan Bupati dan Peraturan Daerah (persen)	95	684.514.688,00					96	1.393.852.124,00	0,00	0,00	96,00	1.393.852.124,00	101,053	203,63		
			Persentase penegakan Peraturan Daerah dan Peraturan Bupati (persen)					94		30		0,32		30,00		0			
	1.05.02.2.02.01	Sosialisasi Penegakan Peraturan Daerah dan Peraturan Bupati/Wali Kota	prosentase perda dan perbup yang disosialisasi (%)					100	1.688.531.200,00	105	790.075.124,00	1,05	0,47	105,00	790.075.124,00			SATUAN POLISI PAMONG PRAJA	
	1.05.02.2.02.02	Pengawasan atas Kepatuhan terhadap Pelaksanaan Peraturan Daerah dan Peraturan Bupati/Wali Kota	jumlah dokumen Pengawasan atas Kepatuhan terhadap Pelaksanaan Peraturan Daerah dan Peraturan Bupati/Walikota (dokumen)					12	-	12	-	1,00	0,00	12,00	-			SATUAN POLISI PAMONG PRAJA	
	1.05.02.2.02.03	Penanganan atas Pelanggaran Peraturan Daerah dan Peraturan Bupati/Wali Kota	prosentase Penanganan atas Pelanggaran Peraturan Daerah dan Peraturan Peraturan Bupati/Walikota (%)					95	1.213.377.000,00	126	603.777.000,00	1,33	0,50	126,00	603.777.000,00			SATUAN POLISI PAMONG PRAJA	

No	Kode	Urusan/Bidang Urusan Pemerintahan daerah dan Program/Kegiatan/Sub Kegiatan	Indikator Kinerja Program(outcome) / Kegiatan(output)	Target Kinerja RPJMD pada Tahun 2023 (Akhir Periode RPJMD)		Realisasi Capaian Kinerja RKPD sampai dengan RKPD Tahun Lalu		Target Kinerja dan Anggaran RKPD Tahun berjalan (Tahun 2022) yang		Realisasi Capaian Kinerja dan Anggaran RKPD yang dievaluasi (tahun 2022)		Tingkat Capaian Kinerja dan Realisasi		Realisasi Kinerja Anggaran RKPD s/d Tahun 2022		Tingkat Capaian Kinerja Dan		Perangkat Daerah Penanggung Jawab	Ket.
				K	Rp.	K	Rp.	K	Rp.	K	Rp.	K	Rp.	K	Rp.	K	Rp.		
1	2	3	4	5	6	7	8	9	10	11	12	13	14	15	16	17	18	19	20
	1.05.02.2.03	Pembinaan Penyidik Pegawai Negeri Sipil (PPNS) Kabupaten/Kota	Persentase peningkatan kapasitas PPNS dalam rangka penegakan Perda/Perbup (persen)		59.850.000,00			25		0		0,00	0,00						
	1.05.02.2.03.01	Pengembangan Kapasitas dan Karier PPNS	Persentase peningkatan kapasitas PPNS dalam rangka penegakan Perda/Perbup (%)					25		0		0,00	0,00						SATUAN POLISI PAMONG PRAJA
##	1.05.04	PROGRAM PENCEGAHAN, PENANGGULANGAN, PENYELAMATAN KEBAKARAN DAN PENYELAMATAN NON KEBAKARAN	Persentase penanganan kasus kebakaran (%)					100		150		1,50	0,00	150,00					
			Persentase Penanganan kasus kebakaran (%)					77		70		0,91		70,00					
			Persentase penanganan kasus kebakaran (%)					80		0		0,00		-					
	1.05.04.2.01	Pencegahan, Pengendalian, Pemadaman, Penyelamatan, dan Penanganan Bahan Berbahaya dan Beracun Kebakaran dalam Daerah Kabupaten/Kota	Persentase penanganan kasus kebakaran (l)	80	1.236.371.063,00			77		103	751.825.753,00	1,34	0,00	103,00	751.825.753,00	128,75	60,81		
			Persentase penanggulangan kebakaran (persen)					75		102		1,36		102,00					
			Persentase penanganan kasus kebakaran (%)					80		30		0,38		30,00					
	1.05.04.2.01.01	Pencegahan Kebakaran dalam Daerah Kabupaten/Kota	Prosentase Pencegahan Kebakaran yang terfasilitasi (%)					95	225.000.000,00	99	215.819.753,00	1,04	0,96	99,00	215.819.753,00				SATUAN POLISI PAMONG PRAJA
	1.05.04.2.01.02	Pemadaman dan Pengendalian Kebakaran dalam Daerah Kabupaten/Kota	prosentase Pemadaman dan Pengendalian Kebakaran dalam Daerah Kabupaten/Kota (%)					95	547.064.000,00	102	536.006.000,00	1,07	0,98	102,00	536.006.000,00				SATUAN POLISI PAMONG PRAJA
	1.05.04.2.01.03	Penyelamatan dan Evakuasi Korban Kebakaran dan Non Kebakaran	prosentase Pemadaman dan Pengendalian Kebakaran dalam Daerah Kabupaten/Kota (%)					100	-	105	-	1,05	0,00	105,00	-				SATUAN POLISI PAMONG PRAJA
	1.05.04.2.02	Inspeksi Peralatan Proteksi Kebakaran	Persentase penanggulangan kebakaran (persen)					75		43		0,57	0,00	43,00					
	1.05.04.2.02.02	Penilaian Sarana Prasarana Proteksi Kebakaran	jumlah dokumen hasil penilaian Sarana Prasarana Proteksi Kebakaran (dokumen)					12		12		1,00	0,00	12,00					SATUAN POLISI PAMONG PRAJA
	1.05.04.2.04	Pemberdayaan Masyarakat dalam Pencegahan Kebakaran	Persentase penanggulangan kebakaran (persen)					75		98		1,31	0,00	98,00					
	1.05.04.2.04.01	Pemberdayaan Masyarakat dalam Pencegahan dan Penanggulangan Kebakaran melalui Sosialisasi dan Edukasi Masyarakat	Jumlah Bantuan Relawan Kebakaran (BALAKAR) yang terbentuk (balakar)					19		19		1,00	0,00	19,00					SATUAN POLISI PAMONG PRAJA
1.06 SOSIAL																			
##	0.00.01	PROGRAM PENUNJANG URUSAN PEMERINTAHAN DAERAH KABUPATEN/KOTA	Indeks Kepuasan Layanan Kesekretariatan (%)			80		81		162		2,00	0,00	242,00					
	0.00.01.2.01	Perencanaan, Penganggaran, dan Evaluasi Kinerja Perangkat Daerah	jumlah Dokumen Perencanaan, Evaluasi dan Laporan Kinerja (dok)	9	45.000.000,00			9		10	11.690.400,00	1,11	0,00	19,00	11.690.400,00	211,111	25,98		
	0.00.01.2.01.01	Penyusunan Dokumen Perencanaan Perangkat Daerah	Jumlah dokumen perencanaan PD (dokumen)					5	5.763.900,00	5	4.670.000,00	1,00	1,03	10,00	10.573.500,00				DINAS SOSIAL
	0.00.01.2.01.02	Koordinasi dan Penyusunan Dokumen RKA-SKPD	Jumlah dokumen RKA SKPD (dokumen)					5	1.475.400,00	5	2.070.000,00	1,00	1,35	10,00	4.265.400,00				DINAS SOSIAL
	0.00.01.2.01.06	Koordinasi dan Penyusunan Laporan Capaian Kinerja dan Ikhtisar Realisasi Kinerja SKPD	Jumlah dokumen pelaporan kinerja (dokumen)					7	1.022.700,00	7	1.884.300,00	0,86	1,28	13,00	3.432.000,00				DINAS SOSIAL
	0.00.01.2.01.07	Evaluasi Kinerja Perangkat Daerah	Jumlah dokumen evaluasi kinerja (dokumen)					7	1.455.600,00	7	2.070.000,00	1,00	0,81	14,00	3.137.100,00				DINAS SOSIAL
	0.00.01.2.02	Administrasi Keuangan Perangkat Daerah	Prosentase Pemenuhan Administrasi Keuangan PD (persen)	100	3.670.000.000,00	100		100		200	5.621.193.559,00	2,00	0,00	300,00	5.621.193.559,00	300	153,17		
	0.00.01.2.02.01	Penyediaan Gaji dan Tunjangan ASN	Jumlah bulan pemenuhan gaji dan tunjangan ASN (bulan)	12	3.184.325.882,00	12		12	3.373.184.117,00	22	5.440.905.059,00	1,83	1,61	34,00	8.625.230.941,00				DINAS SOSIAL
	0.00.01.2.02.02	Penyediaan Administrasi Pelaksanaan Tugas ASN	Jumlah dokumen administrasi pelaksanaan tugas ASN (dokumen)	12	74.860.000,00	12		12	217.920.000,00	12	174.065.000,00	1,00	0,80	24,00	248.925.000,00				DINAS SOSIAL

No	Kode	Urusan/Bidang Urusan Pemerintahan daerah dan Program/Kegiatan/Sub Kegiatan	Indikator Kinerja Program(outcome) / Kegiatan(output)	Target Kinerja RPJMD pada Tahun 2023 (Akhir Periode RPJMD)		Realisasi Capaian Kinerja RKPD sampai dengan RKPD Tahun Lalu		Target Kinerja dan Anggaran RKPD Tahun berjalan (Tahun 2022) yang		Realisasi Capaian Kinerja dan Anggaran RKPD yang dievaluasi (tahun 2022)		Tingkat Capaian Kinerja dan Realisasi		Realisasi Kinerja Anggaran RKPD s/d Tahun 2022		Tingkat Capaian Kinerja Dan		Perangkat Daerah Penanggung Jawab	Ket.
				K	Rp.	K	Rp.	K	Rp.	K	Rp.	K	Rp.	K	Rp.	K	Rp.		
1	2	3	4	5	6	7	8	9	10	11	12	13	14	15	16	17	18	19	20
0.00.01.2.02.03		Pelaksanaan Penatausahaan dan Pengujian/Verifikasi Keuangan SKPD	Jumlah dokumen verifikasi keuangan SKPD (dokumen)		363.000,00	2	2.250.000,00	2	2.812.500,00	1,00	1,25	4,00	3.175.500,00					DINAS SOSIAL	
0.00.01.2.02.06		Pengelolaan dan Penyiapan Bahan Tanggapan Pemeriksaan	Jumlah bahan tanggapan pemeriksaan (dokumen)		276.000,00	1	336.000,00	1	336.000,00	1,00	1,00	2,00	612.000,00					DINAS SOSIAL	
0.00.01.2.02.07		Koordinasi dan Penyusunan Laporan Keuangan Bulanan/Triwulanan/Semesteran SKPD	Jumlah laporan keuangan berkala (dokumen)		2.400.000,00	3	1.905.000,00	3	3.075.000,00	1,67	1,61	8,00	5.475.000,00					DINAS SOSIAL	
0.00.01.2.05		Administrasi Kepegawaian Perangkat Daerah	Prosentase Pemenuhan Administrasi Kepegawaian PD (persen)	100	150.000.000,00	100		100	48.500.000,00	1,75	0,00	275,00	48.500.000,00	275	32,33				
0.00.01.2.05.01		Peningkatan Sarana dan Prasarana Disiplin Pegawai	Jumlah sarana dan prasarana disiplin pegawai (unit)		-	0	-	0	-	0,00	0,00	-	-					DINAS SOSIAL	
0.00.01.2.05.02		Pengadaan Pakaian Dinas Beserta Atribut Kelengkapannya	Jumlah pakaian dinas (unit)		131.540.000,00	30	27.400.000,00	90	48.500.000,00	0,69	1,77	92,00	180.040.000,00					DINAS SOSIAL	
0.00.01.2.05.09		Pendidikan dan Pelatihan Pegawai Berdasarkan Tugas dan Fungsi	Jumlah pendidikan dan pelatihan yang diikuti (kegiatan)		-	0	-	0	-	0,00	0,00	-	-					DINAS SOSIAL	
0.00.01.2.06		Administrasi Umum Perangkat Daerah	Prosentase Pemenuhan Administrasi Umum PD (persen)	100	525.000.000,00	100		100	610.212.600,00	2,00	0,00	300,00	610.212.600,00	300	116,23				
0.00.01.2.06.01		Penyediaan Komponen Instalasi Listrik/Penerangan Bangunan Kantor	Jumlah Komponen Instalasi Listrik/Penerangan Bangunan Kantor Yang tersedia (unit)		5.454.600,00	10	2.862.400,00	57	5.724.800,00	1,12	2,00	74,00	11.179.400,00					DINAS SOSIAL	
0.00.01.2.06.02		Penyediaan Peralatan dan Perlengkapan Kantor	Jumlah peralatan dan perlengkapan kantor (unit)		183.204.000,00	20	78.154.000,00	42	124.331.500,00	0,93	1,59	59,00	307.535.500,00					DINAS SOSIAL	
0.00.01.2.06.03		Penyediaan Peralatan Rumah Tangga	Jumlah peralatan rumah tangga yang tersedia (unit)		31.927.000,00	15	19.318.000,00	25	35.925.000,00	1,00	1,86	40,00	67.852.000,00					DINAS SOSIAL	
0.00.01.2.06.05		Penyediaan Barang Cetak dan Pengandaan	Jumlah barang cetakan dan pengandaan (eksemplar)		25.797.300,00	10	8.058.300,00	4181	14.766.300,00	1,00	1,83	4.191,00	40.563.600,00					DINAS SOSIAL	
0.00.01.2.06.08		Fasilitasi Kunjungan Tamu	Jumlah kegiatan fasilitasi kunjungan tamu (kegiatan)		30.832.500,00	25	14.685.000,00	25	24.325.000,00	1,00	1,66	50,00	55.157.500,00					DINAS SOSIAL	
0.00.01.2.06.09		Penyelenggaraan Rapat Koordinasi dan Konsultasi SKPD	Jumlah kegiatan rapat koordinasi dan konsultasi (kegiatan)		181.567.585,00	25	251.995.000,00	25	405.140.000,00	1,00	1,61	50,00	586.707.585,00					DINAS SOSIAL	
0.00.01.2.07		Pengadaan Barang Milik Daerah Penunjang Urusan Pemerintah Daerah	Prosentase pengadaan barang milik daerah (persen)	100	180.000.000,00	100		100	-	0,00	0,00	100,00	-	100	-				
0.00.01.2.07.02		Pengadaan Kendaraan Dinas Operasional atau Lapangan	Jumlah kendaraan dinas operasional atau lapangan yang dibeli (unit)		-	0	-	20	-	0,00	0,00	-	-					DINAS SOSIAL	
0.00.01.2.07.05		Pengadaan Mebel	Jumlah mebel yang dibeli (buah)		103.026.000,00	30	-	33	-	0,00	0,00	30,00	103.026.000,00					DINAS SOSIAL	
0.00.01.2.07.10		Pengadaan Sarana dan Prasarana Gedung Kantor atau Bangunan Lainnya	Jumlah sarana dan prasarana gedung kantor yang dibeli (paket)		-	0	-	1	-	0,00	0,00	-	-					DINAS SOSIAL	
0.00.01.2.07.11		Pengadaan Sarana dan Prasarana Pendukung Gedung Kantor atau Bangunan Lainnya	Jumlah sarana prasarana pendukung kantor yang dibeli (buah)		6.720.000,00	1	-	7	-	0,00	0,00	1,00	6.720.000,00					DINAS SOSIAL	
0.00.01.2.08		Penyediaan Jasa Penunjang Urusan Pemerintahan Daerah	Prosentase Penyediaan Jasa Penunjang Urusan Pemerintah Daerah (persen)	100	250.000.000,00	100		100	289.563.686,00	1,75	0,00	275,00	289.563.686,00	275	115,83				
0.00.01.2.08.01		Penyediaan Jasa Surat Menyurat	Jumlah penyediaan jasa surat menyurat (kegiatan)		-	0	-	100	-	0,00	0,00	-	-					DINAS SOSIAL	
0.00.01.2.08.02		Penyediaan Jasa Komunikasi, Sumber Daya Air dan Listrik	Jumlah bulan pemenuhan jasa komunikasi, sumber daya air dan listrik (bulan)		44.670.221,00	12	56.320.000,00	12	76.602.344,00	1,00	1,36	24,00	121.272.565,00					DINAS SOSIAL	
0.00.01.2.08.03		Penyediaan Jasa Peralatan dan Perlengkapan Kantor	Jumlah penyediaan jasa peralatan dan perlengkapan kantor (kegiatan)		-	0	16.640.000,00	12	25.280.000,00	1,00	1,52	12,00	25.280.000,00					DINAS SOSIAL	
0.00.01.2.08.04		Penyediaan Jasa Pelayanan Umum Kantor	Jumlah kegiatan jasa pelayanan umum kantor (kegiatan)		96.000.000,00	12	117.600.960,00	12	187.681.342,00	1,00	1,60	24,00	283.681.342,00					DINAS SOSIAL	
0.00.01.2.09		Pemeliharaan Barang Milik Daerah Penunjang Urusan Pemerintahan Daerah	Prosentase Pemeliharaan Barang Milik Daerah (persen)	100	380.000.000,00	100		100	327.424.180,00	2,00	0,00	300,00	327.424.180,00	300	86,16				
0.00.01.2.09.01		Penyediaan Jasa Pemeliharaan, Biaya Pemeliharaan dan Pajak Kendaraan Perorangan Dinas atau Kendaraan Dinas Jabatan	Jumlah pemeliharaan dan perizinan Kendaraan Dinas Jabatan (bulan)		-	0	101.192.000,00	12	114.910.780,00	1,00	1,14	12,00	114.910.780,00					DINAS SOSIAL	
0.00.01.2.09.02		Penyediaan Jasa Pemeliharaan, Biaya Pemeliharaan, Pajak, dan Perizinan Kendaraan Dinas Operasional atau Lapangan	Jumlah pemeliharaan dan perizinan kendaraan dinas/ operasional (bulan)		108.825.845,00	12	39.280.000,00	12	60.927.400,00	1,00	1,55	24,00	169.753.245,00					DINAS SOSIAL	

No	Kode	Urusan/Bidang Urusan Pemerintahan daerah dan Program/Kegiatan/Sub Kegiatan	Indikator Kinerja Program(outcome) / Kegiatan(output)	Target Kinerja RPJMD pada Tahun 2023 (Akhir Periode RPJMD)		Realisasi Capaian Kinerja RKPD sampai dengan RKPD Tahun Lalu		Target Kinerja dan Anggaran RKPD Tahun berjalan (Tahun 2022) yang		Realisasi Capaian Kinerja dan Anggaran RKPD yang dievaluasi (tahun 2022)		Tingkat Capaian Kinerja dan Realisasi 9 = 8/7 x 100%		Realisasi Kinerja Anggaran RKPD s/d Tahun 2022 10 = 6 + 8		Tingkat Capaian Kinerja Dan 11 = 10/5 x 100%		Perangkat Daerah Penanggung Jawab	Ket.	
				K	Rp.	K	Rp.	K	Rp.	K	Rp.	K	Rp.	K	Rp.	K	Rp.			
1	2	3	4	5	6	7	8	9	10	11	12	13								
	0.00.01.2.09.05	Pemeliharaan Mebel	jumlah mebel yang dipelihara (unit)			0		30		0		0,00	0,00							DINAS SOSIAL
	0.00.01.2.09.09	Pemeliharaan/Rehabilitasi Gedung Kantor dan Bangunan Lainnya	jumlah gedung kantor yang dipelihara (unit)			1	147.128.300,00	2	87.500.000,00	2	151.586.000,00	1,00	1,73	3,00	298.714.300,00					DINAS SOSIAL
##	1.06.02	PROGRAM PEMBERDAYAAN SOSIAL	Prosentase PPKS yang terfasilitasi dengan program pemberdayaan (%)			28		29		139		4,79	0,00	167,00			0			
	1.06.02.2.02	Pengumpulan Sumbangan dalam Daerah Kabupaten/Kota	Jumlah Izin atau rekom pengumpulan undian berhadiah (kali)		42.000.000,00	0				0		0,00	0,00				0			
			Jumlah Izin Atau Rekom Pengumpulan Undian Berhadiah (dok)					100		0		0,00					0			
	1.06.02.2.02.01	Koordinasi dan Sinkronisasi Penerbitan Izin Undian Gratis Berhadiah dan Pengumpulan Uang atau Barang	jumlah kegiatan koordinasi penerbitan Ijin undian gratis berhadiah dan pengumpulan uang atau barang (kali)			0				0		0,00	0,00							DINAS SOSIAL
			jumlah kegiatan koordinasi penerbitan Ijin undian gratis berhadiah dan pengumpulan uang atau barang (dokumen)					100		0		0,00								
	1.06.02.2.03	Pengembangan Potensi Sumber Kesejahteraan Sosial Daerah Kabupaten/Kota	jumlah PSKS berbasis keluarga fakir miskin (KUBE) yang mendapatkan upaya pemberdayaan sosial (orang)		2.985.000.000,00	612				169	690.469.500,00	0,00	0,00	781,00	690.469.500,00	0	23,13			
			jumlah PSKS berbasis keluarga fakir miskin (KUBE) yang mendapatkan upaya pemberdayaan sosial (lembaga)					291		0		0,00					0			
	1.06.02.2.03.01	Peningkatan Kemampuan Potensi Pekerja Sosial Masyarakat Kewenangan Kabupaten/Kota	jumlah PSKS yang melaksanakan pelayanan sosial (orang)			0		271		0		0,00	0,00							DINAS SOSIAL
	1.06.02.2.03.02	Peningkatan Kemampuan Potensi Tenaga Kesejahteraan Sosial Kecamatan Kewenangan Kabupaten/Kota	jumlah TKSK yang melaksanakan layanan sosial (orang)			19	244.055.000,00	19	225.000.000,00	38	358.315.000,00	2,00	1,59	57,00	602.370.000,00					DINAS SOSIAL
	1.06.02.2.03.03	Peningkatan Kemampuan Potensi Sumber Kesejahteraan Sosial Keluarga Kewenangan Kabupaten/Kota	jumlah p2uks yang melaksanakan usaha kesejahteraan sosial (lembaga)			0		5		0		0,00	0,00							DINAS SOSIAL
	1.06.02.2.03.04	Peningkatan Kemampuan Potensi Sumber Kesejahteraan Sosial Kelembagaan Masyarakat Kewenangan Kabupaten/Kota	jumlah PSKS kelembagaan yang melaksanakan usaha kesejahteraan sosial (lembaga)			28	728.365.000,00	13	182.400.000,00	13	332.154.500,00	1,00	1,82	41,00	1.060.519.500,00					DINAS SOSIAL
	1.06.02.2.03.05	Peningkatan Kemampuan Sumber Daya Manusia dan Penguatan Lembaga Konsultasi Kesejahteraan Keluarga (LK3)	jumlah kegiatan bintek penguatan sumber daya manusia LK3 (BIMTEK)			0		1		0		0,00	0,00							DINAS SOSIAL
##	1.06.03	PROGRAM PENANGANAN WARGA NEGARA MIGRAN KORBAN TINDAK KEKERASAN	Prosentase Warga Negara Migran korban tindak kekerasan yang tertangani (Persen)					100		100		1,00	0,00	100,00			0			
	1.06.03.2.01	Pemulangan Warga Negara Migran Korban Tindak Kekerasan dari Titik Debarkasi di Daerah Kabupaten/Kota untuk dipulangkan ke Desa/Kelurahan Asal	Jumlah Warga Negara Migran Korban Tindak kekerasan yang tertangani (orang)		59.000.000,00	3		50		0		0,00	0,00	3,00			6			
	1.06.03.2.01.01	Fasilitasi Pemulangan Warga Negara Migran Korban Tindak Kekerasan dari Titik Debarkasi di Daerah Kabupaten/Kota untuk dipulangkan ke Desa/Kelurahan Asal	jumlah warga negara migran korban tindak kekerasan yang tertangani (orang)			3	7.070.000,00	50		0		0,00	0,00	3,00	7.070.000,00					DINAS SOSIAL
##	1.06.04	PROGRAM REHABILITASI SOSIAL	Persentase PPKS yang mendapat pelayanan Rehabilitasi Sosial (%)			100		100		275		2,75	0,00	375,00			0			

No	Kode	Urusan/Bidang Urusan Pemerintahan daerah dan Program/Kegiatan/Sub Kegiatan	Indikator Kinerja Program(outcome) / Kegiatan(output)	Target Kinerja RPJMD pada Tahun 2023 (Akhir Periode RPJMD)		Realisasi Capaian Kinerja RKPD sampai dengan RKPD Tahun Lalu		Target Kinerja dan Anggaran RKPD Tahun berjalan (Tahun 2022) yang		Realisasi Capaian Kinerja dan Anggaran RKPD yang dievaluasi (tahun 2022)		Tingkat Capaian Kinerja dan Realisasi		Realisasi Kinerja Anggaran RKPD s/d Tahun 2022		Tingkat Capaian Kinerja Dan		Perangkat Daerah Penanggung Jawab	Ket.
				K	Rp.	K	Rp.	K	Rp.	K	Rp.	K	Rp.	K	Rp.	K	Rp.		
1	2	3	4	5	6	7	8	9	10	11	12	13	14	15	16	17	18	19	20
	1.06.04.2.01	Rehabilitasi Sosial Dasar Penyandang Disabilitas Terlantar, Anak Terlantar, Lanjut Usia Terlantar, serta Gelandangan Pengemis di Luar Panti Sosial	Jumlah Penyandang Disabilitas Terlantar, Anak Terlantar, Lanjut Usia Terlantar serta Gelandangan Pengemis yang terpenuhi kebutuhan dasarnya (orang)	1515	444.000.000,00	500		1515		1206	336.877.500,00	0,80	0,00	1.706,00	336.877.500,00	112,607	75,87		
	1.06.04.2.01.01	Penyediaan Permakanan	jumlah paket bantuan permakanan yang diberikan kepada penyandang disabilitas terlantar, anak terlantar, lanjut usia terlantar serta gelandangan (paket)			0	-	120	25.000.000,00	116	32.863.000,00	0,97	1,31	116,00	32.863.000,00			DINAS SOSIAL	
	1.06.04.2.01.02	Penyediaan Sandang	jumlah paket bantuan sandang yang diberikan kepada penyandang disabilitas terlantar, anak terlantar, lanjut usia terlantar serta gelandangan (paket)			0	-	300	-	0	-	0,00	0,00	-	-			DINAS SOSIAL	
	1.06.04.2.01.03	Penyediaan Alat Bantu	jumlah penyandang disabilitas yang mendapatkan alat bantu (orang)			0	-	25	-	0	-	0,00	0,00	-	-			DINAS SOSIAL	
	1.06.04.2.01.05	Pemberian Bimbingan Fisik, Mental, Spiritual, dan Sosial	jumlah PPKS penyandang disabilitas yang mendapatkan pelayanan bimbingan dan fisik, mental, spiritual dan sosial (orang)			0	-	100	-	0	-	0,00	0,00	-	-			DINAS SOSIAL	
	1.06.04.2.01.11	Pemberian Pelayanan Penelusuran Keluarga	Jumlah pelayanan penelusuran keluarga (keluarga)			0	-	50	-	0	-	0,00	0,00	-	-			DINAS SOSIAL	
	1.06.04.2.01.12	Pemberian Layanan Rujukan	jumlah PPKS yang mendapatkan layanan rujukan rehabilitasi sosial lanjutan (orang)			50	138.615.000,00	30	193.760.000,00	30	304.014.500,00	1,00	1,57	80,00	442.629.500,00			DINAS SOSIAL	
	1.06.04.2.02	Rehabilitasi Sosial Penyandang Masalah Kesejahteraan Sosial (PMKS) Lainnya Bukan Korban HIV/AIDS dan NAPZA di Luar Panti Sosial	jumlah PPKS selain anak, disabilitas dan lansia yang mendapatkan pelayanan dan rehabilitasi sosial (orang)	590	150.000.000,00	590		590		610	46.640.000,00	1,03	0,00	1.200,00	46.640.000,00	203,39	31,09		
	1.06.04.2.02.03	Penyediaan Permakanan	Jumlah paket bantuan permakanan yang diberikan kepada PPKS lainnya bukan korban HIV/AIDS dan NAPZA (paket)			200	49.820.000,00	100	25.000.000,00	100	46.640.000,00	1,00	1,87	300,00	96.460.000,00			DINAS SOSIAL	
	1.06.04.2.02.04	Penyediaan Sandang	jumlah paket bantuan sandang yang diberikan kepada PPKS lainnya bukan korban HIV/AIDS dan NAPZA (paket)			0	-	200	-	0	-	0,00	0,00	-	-			DINAS SOSIAL	
	1.06.04.2.02.07	Pemberian Bimbingan Fisik, Mental, Spiritual, dan Sosial	jumlah PPKS disabilitas dan lansia yang mendapat pelayanan bimbingan fisik, mental, spiritual dan sosial (orang)			0	-	100	-	0	-	0,00	0,00	-	-			DINAS SOSIAL	
	1.06.04.2.02.13	Pemberian Layanan Rujukan	jumlah PPKS lainnya bukan korban HIV/AIDS dan NAPZA yang mendapatkan layanan rujukan rehabilitasi sosial lanjutan (orang)			0	-	50	-	7	-	0,14	0,00	7,00	-			DINAS SOSIAL	
	1.06.04.2.02.14	Kerjasama antar Lembaga dan Kemitraan dalam Pelaksanaan Rehabilitasi Sosial Kabupaten/Kota	jumlah koordinasi dalam rangka pelaksanaan kerjasama rehabilitasi sosial (kali)			0	-	40	-	0	-	0,00	0,00	-	-			DINAS SOSIAL	
##	1.06.05	PROGRAM PERLINDUNGAN DAN JAMINAN SOSIAL	Persentase PPKS yang mendapatkan Jaminan pemenuhan kebutuhan dasar (%)					100		250		2,50	0,00	250,00	-	0			
	1.06.05.2.01	Pemeliharaan Anak-Anak Terlantar	Prosentase Anak Terlantar yang terpenuhi kebutuhan dasarnya (persen)	100	60.000.000,00	0		100		0		-	0,00	0,00	-	-	0		
	1.06.05.2.01.01	Penjangkauan Anak-Anak Terlantar	jumlah anak terlantar yang mendapatkan pelayanan (anak)			0	-	200	-	0	-	0,00	0,00	-	-			DINAS SOSIAL	
	1.06.05.2.01.02	Rujukan Anak-Anak Terlantar	jumlah anak terlantar yang mendapatkan rujukan (anak)			0	-	20	-	0	-	0,00	0,00	-	-			DINAS SOSIAL	
	1.06.05.2.01.03	Pemantauan terhadap Pelaksanaan Pemeliharaan Anak Terlantar	jumlah monev kepada anak yang terlantar yang dilaksanakan (kali)			0	-	200	-	0	-	0,00	0,00	-	-			DINAS SOSIAL	
	1.06.05.2.02	Pengelolaan Data Fakir Miskin Cakupan Daerah Kabupaten/Kota	Prosentase data fakir miskin yang divalidasi dan di verifikasi (persen)		914.000.000,00	100				100	12.373.385.700,00	0,00	0,00	200,00	12.373.385.700,00	0	#####		

No	Kode	Urusan/Bidang Urusan Pemerintahan daerah dan Program/Kegiatan/Sub Kegiatan	Indikator Kinerja Program(outcome) / Kegiatan(output)	Target Kinerja RPJMD pada Tahun 2023 (Akhir Periode RPJMD)		Realisasi Capaian Kinerja RKPD sampai dengan RKPD Tahun Lalu		Target Kinerja dan Anggaran RKPD Tahun berjalan (Tahun 2022) yang		Realisasi Capaian Kinerja dan Anggaran RKPD yang dievaluasi (tahun 2022)		Tingkat Capaian Kinerja dan Realisasi		Realisasi Kinerja Anggaran RKPD s/d Tahun 2022		Tingkat Capaian Kinerja Dan		Perangkat Daerah Penanggung Jawab	Ket.
				5	6	7	8	9 = 8/7 x 100%	10 = 6 + 8	11 = 10/5 x 100%	12	13							
1	2	3	4	K	Rp.	K	Rp.	K	Rp.	K	Rp.	K	Rp.	K	Rp.	K	Rp.	12	13
			Jumlah data desa / kelurahan yang diverifikasi (data)	271				271		542		2,00		542,00		200			
	1.06.05.2.02.01	Pendataan Fakir Miskin Cakupan Daerah Kabupaten/Kota	jumlah data desa/ kelurahan yang diverifikasi (data)	271	91.798.500,00	271	265.000.000,00	271	265.000.000,00	271	387.168.000,00	1,00	1,46	542,00	478.966.500,00			DINAS SOSIAL	
	1.06.05.2.02.02	Pengelolaan Data Fakir Miskin Cakupan Daerah Kabupaten/Kota	jumlah sarana dan prasarana pengelolaan data (unit)	0	-	5	-	0	-	0	-	0,00	0,00	-	-			DINAS SOSIAL	
	1.06.05.2.02.03	Fasilitasi Bantuan Sosial Kesejahteraan Keluarga	jumlah bantuan sosial kesejahteraan keluarga yang terfasilitasi (paket)	1000	364.193.600,00	3313	14.704.128.100,00	2425	11.986.217.700,00	0,73	0,82	3.425,00	12.350.411.300,00					DINAS SOSIAL	
##	1.06.06	PROGRAM PENANGANAN BENCANA	Prosentase korban bencana alam dan bencana sosial yang terpenuhi kebutuhan dasarnya (Persen)			100		100		218		2,18	0,00	318,00	-	0			
	1.06.06.2.01	Perlindungan Sosial Korban Bencana Alam dan Sosial Kabupaten/Kota	jumlah korban bencana alam dan bencana sosial yang terpenuhi kebutuhan dasarnya (orang)	350	220.000.000,00	324		350		933	225.980.500,00	2,67	0,00	1.257,00	225.980.500,00	359,143	102,72		
	1.06.06.2.01.01	Penyediaan Makanan	jumlah bantuan makanan yang diberikan kepada KBA/KBS (paket)			324	69.455.000,00	280	250.000.000,00	933	225.980.500,00	3,33	0,90	1.257,00	295.435.500,00			DINAS SOSIAL	
	1.06.06.2.01.02	Penyediaan Sandang	jumlah bantuan pakaian yang diberikan kepada KBA/KBS (PAKET)			0	-	350	-	0	-	0,00	0,00	-	-			DINAS SOSIAL	
	1.06.06.2.01.04	Penanganan Khusus bagi Kelompok Rentan	jumlah tenaga pendamping kelompok rentan (orang)			0	-	5	-	0	-	0,00	0,00	-	-			DINAS SOSIAL	
	1.06.06.2.02	Penyelenggaraan Pemberdayaan Masyarakat terhadap Kesiapsiagaan Bencana Kabupaten/Kota	Jumlah kampung siaga bencana (desa)	2	365.000.000,00	0		2		2	59.745.800,00	1,00	0,00	2,00	59.745.800,00	100	16,37		
	1.06.06.2.02.01	Koordinasi, Sosialisasi dan Pelaksanaan Kampung Siaga Bencana	frekuensi koordinasi sosialisasi kampung siaga bencana (kali)			7	-	7	-	0	-	0,00	0,00	7,00	-			DINAS SOSIAL	
	1.06.06.2.02.02	Koordinasi, Sosialisasi dan Pelaksanaan Taruna Siaga Bencana	frekuensi koordinasi dan sosialisasi tagana (kali)			7	396.555.000,00	5	100.000.000,00	5	59.745.800,00	1,00	0,60	12,00	456.300.800,00			DINAS SOSIAL	
##	1.06.07	PROGRAM PENGELOLAAN TAMAN MAKAM PAHLAWAN	Persentase taman makam pahlawan yang terketola dengan baik (%)			100		100		250		2,50	0,00	350,00	-	0			
	1.06.07.2.01	Pemeliharaan Taman Makam Pahlawan Nasional Kabupaten/Kota	Prosentase terciptanya fungsi TMP sebagai sarana pelestarian nilai - nilai kepahlawanan / keperintisan (persen)	100	117.000.000,00	100		100		225	35.720.000,00	2,25	0,00	325,00	35.720.000,00	325	30,53		
	1.06.07.2.01.01	Rehabilitasi Sarana dan Prasarana Taman Makam Pahlawan Nasional Kabupaten/Kota	jumlah paket kegiatan rehab sarana prasarana TMP (bulan)			0	-	12	-	0	-	0,00	0,00	-	-			DINAS SOSIAL	
	1.06.07.2.01.02	Pemeliharaan Taman Makam Pahlawan Nasional Kabupaten/Kota	jumlah kegiatan pemeliharaan TMP (kegiatan)	12	24.993.400,00	12	20.000.000,00	12	20.000.000,00	12	35.720.000,00	1,00	1,79	24,00	60.713.400,00			DINAS SOSIAL	
	1.06.07.2.01.03	Pengamanan Taman Makam Pahlawan Nasional Kabupaten/Kota	jumlah kegiatan pengamanan TMP (kegiatan)	0	-	12	-	0	-	0	-	0,00	0,00	-	-			DINAS SOSIAL	
2.07 TENAGA KERJA																			
##	2.07.03	PROGRAM PELATIHAN KERJA DAN PRODUKTIVITAS TENAGA KERJA	Persentase peserta pelatihan yang memiliki kompetensi (%)			100		80		52,08		0,65	0,00	152,08	-	0			
	2.07.03.2.01	Pelaksanaan Pelatihan berdasarkan Unit Kompetensi	Persentase peserta pelatihan yang mengikuti uji kompetensi (Persen)	0	632.107.877,00	60		100		100	417.732.500,00	1,00	0,00	160,00	417.732.500,00	0	66,09		
	2.07.03.2.01.01	Proses Pelaksanaan Pendidikan dan Pelatihan Keterampilan bagi Pencari Kerja berdasarkan Klaster Kompetensi	Persentase terlaksananya pendidikan dan pelatihan keterampilan berdasarkan klaster kompetensi (persen)			60	302.358.800,00	100	300.000.000,00	100	221.607.500,00	1,00	0,74	160,00	523.966.300,00			UPT Balai Latihan Kerja	
	2.07.03.2.01.03	Pengadaan Sarana Pelatihan Kerja Kabupaten/Kota	Persentase terpenuhinya sarana prasarana pelatihan (persen)			0	-	100	197.150.000,00	100	196.125.000,00	1,00	0,99	100,00	196.125.000,00			UPT Balai Latihan Kerja	
##	0.00.01	PROGRAM PENUNJANG URUSAN PEMERINTAHAN DAERAH KABUPATEN/KOTA	Indeks Kepuasan Layanan Kesekretariatan (I)			100		89		221,55		2,49	0,00	321,55	-	0			
	0.00.01.2.01	Perencanaan, Penganggaran, dan Evaluasi Kinerja Perangkat Daerah	Jumlah Dokumen Perencanaan Perangkat Daerah (Dokumen)	9	11.906.960,00	9		9		9	9.040.300,00	1,00	0,00	18,00	9.040.300,00	200	75,92		
	0.00.01.2.01.01	Penyusunan Dokumen Perencanaan Perangkat Daerah (dokumen)	Jumlah Dokumen Perencanaan Perangkat Daerah (dokumen)	2	7.700.000,00	9	4.440.300,00	9	4.440.300,00	9	4.440.300,00	1,00	1,00	11,00	12.140.300,00			DINAS TENAGA KERJA DAN TRANSMIGRASI	

No	Kode	Urusan/Bidang Urusan Pemerintahan daerah dan Program/Kegiatan/Sub Kegiatan	Indikator Kinerja Program(outcome) / Kegiatan(output)	Target Kinerja RPJMD pada Tahun 2023 (Akhir Periode RPJMD)		Realisasi Capaian Kinerja RKPd sampai dengan RKPd Tahun Lalu		Target Kinerja dan Anggaran RKPd Tahun berjalan (Tahun 2022) yang		Realisasi Capaian Kinerja dan Anggaran RKPd yang dievaluasi (tahun 2022)		Tingkat Capaian Kinerja dan Realisasi		Realisasi Kinerja Anggaran RKPd s/d Tahun 2022		Tingkat Capaian Kinerja Dan		Perangkat Daerah Penanggung Jawab	Ket.	
				K	Rp.	K	Rp.	K	Rp.	K	Rp.	K	Rp.	K	Rp.	K	Rp.			11 = 10/5 x 100%
1	2	3	4	5	6	7	8	9	10	11	12	13	14	15	16	17	18	19	20	
0.00.01.2.01.02		Koordinasi dan Penyusunan Dokumen RKA-SKPD	Jumlah Dokumen RKA-SKPD (dokumen)		3	2.259.500,00	1	1.000.000,00	1	1.000.000,00	1,00	1,00	4,00	3.259.500,00					DINAS TENAGA KERJA DAN TRANSMIGRASI	
0.00.01.2.01.03		Koordinasi dan Penyusunan Dokumen Perubahan RKA-SKPD	Jumlah Dokumen Perubahan RKA-SKPD (dokumen)		0	-	1	-	0	-	0,00	0,00	-	-					DINAS TENAGA KERJA DAN TRANSMIGRASI	
0.00.01.2.01.04		Koordinasi dan Penyusunan DPA-SKPD	JUMLAH Dokumen DPA SKPD (Dokumen)		0	-	5	1.300.000,00	5	1.300.000,00	1,00	1,00	5,00	1.300.000,00					DINAS TENAGA KERJA DAN TRANSMIGRASI	
0.00.01.2.01.05		Koordinasi dan Penyusunan Perubahan DPA-SKPD	Jumlah Dokumen DPPA-SKPD (Dokumen)		0	-	5	-	0	-	0,00	0,00	-	-					DINAS TENAGA KERJA DAN TRANSMIGRASI	
0.00.01.2.01.06		Koordinasi dan Penyusunan Laporan Capaian Kinerja dan Ikhtisar Realisasi Kinerja SKPD	Jumlah Dokumen Pelaporan Kinerja (Dokumen)		3	2.049.900,00	6	1.000.000,00	6	1.000.000,00	1,00	1,00	9,00	3.049.900,00					DINAS TENAGA KERJA DAN TRANSMIGRASI	
0.00.01.2.01.07		Evaluasi Kinerja Perangkat Daerah	Jumlah Dokumen Evaluasi Kinerja (Dokumen)		2	3.389.000,00	5	1.300.000,00	5	1.300.000,00	1,00	1,00	7,00	4.689.000,00					DINAS TENAGA KERJA DAN TRANSMIGRASI	
0.00.01.2.02		Administrasi Keuangan Perangkat Daerah	Jumlah Dokumen Administrasi Keuangan (Dokumen)	12	4.084.763.916,00	9	12	4.035.834.999,00	12	4.035.834.999,00	1,00	0,00	21,00	4.035.834.999,00	175	98,80				
0.00.01.2.02.01		Penyediaan Gaji dan Tunjangan ASN	Jumlah Bulan Pemenuhan Gaji dan Tunjangan ASN (Bulan)	14	4.209.953.021,00	12	4.363.843.580,00	12	4.035.834.999,00	1,00	0,92	26,00	8.245.788.020,00						DINAS TENAGA KERJA DAN TRANSMIGRASI	
0.00.01.2.05		Administrasi Kepegawaian Perangkat Daerah	Jumlah Dokumen Administrasi Kepegawaian PD (Dokumen)	2	20.608.200,00	2	2	41.500.000,00	2	41.500.000,00	1,00	0,00	4,00	41.500.000,00	200	201,38				
0.00.01.2.05.02		Pengadaan Pakaian Dinas Beserta Atribut Kelengkapannya	Jumlah Pakaian Dinas dan Pakaian Olahraga (Unit)	60	48.705.000,00	110	42.500.000,00	100	41.500.000,00	0,91	0,98	160,00	90.205.000,00						DINAS TENAGA KERJA DAN TRANSMIGRASI	
0.00.01.2.05.09		Pendidikan dan Pelatihan Pegawai Berdasarkan Tugas dan Fungsi	Jumlah Pendidikan dan Pelatihan yang diikuti (kegiatan)	0	-	2	-	0	-	0,00	0,00	-	-						DINAS TENAGA KERJA DAN TRANSMIGRASI	
0.00.01.2.06		Administrasi Umum Perangkat Daerah	Persentase penyediaan administrasi umum yang sesuai SOP (Persen)	100	77.231.519,00	100	100	279.028.165,00	167	279.028.165,00	1,67	0,00	267,00	279.028.165,00	267	361,29				
0.00.01.2.06.01		Penyediaan Komponen Instalasi Listrik/Penerangan Bangunan Kantor	Jumlah komponen instalasi listrik/penerangan bangunan kantor yang tersedia (unit)	4	5.585.501,00	5	12.383.000,00	5	12.235.000,00	1,00	0,99	9,00	17.820.501,00						DINAS TENAGA KERJA DAN TRANSMIGRASI	
0.00.01.2.06.02		Penyediaan Peralatan dan Perlengkapan Kantor	jumlah Peralatan dan perlengkapan kantor yang terpenuhi (unit)	4	75.816.500,00	100	65.653.700,00	100	65.310.500,00	1,00	0,99	104,00	141.127.000,00						DINAS TENAGA KERJA DAN TRANSMIGRASI	
0.00.01.2.06.03		Penyediaan Peralatan Rumah Tangga	Jumlah peralatan rumah tangga yang tersedia (unit)	6	1.860.000,00	1	33.333.900,00	1	33.000.000,00	1,00	0,99	7,00	34.860.000,00						DINAS TENAGA KERJA DAN TRANSMIGRASI	
0.00.01.2.06.05		Penyediaan Barang Cetak dan Penggandaan	jumlah barang cetakan dan penggandaan yang tersedia (unit)	12	20.411.400,00	4	25.609.100,00	9	25.609.100,00	2,25	1,00	21,00	46.020.500,00						DINAS TENAGA KERJA DAN TRANSMIGRASI	
0.00.01.2.06.09		Penyelenggaraan Rapat Koordinasi dan Konsultasi SKPD	Jumlah kegiatan rapat koordinasi dan konsultasi (kegiatan)	90	71.401.924,00	50	146.640.000,00	50	142.873.565,00	1,00	0,97	140,00	214.275.489,00						DINAS TENAGA KERJA DAN TRANSMIGRASI	
0.00.01.2.08		Penyediaan Jasa Penunjang Urusan Pemerintahan Daerah	Persentase jasa penunjang yang tersedia (Persen)	100	380.266.514,00	100	100	561.572.651,00	100	561.572.651,00	1,00	0,00	200,00	561.572.651,00	200	147,68				
0.00.01.2.08.02		Penyediaan Jasa Komunikasi, Sumber Daya Air dan Listrik	jumlah bulan pemenuhan jasa komunikasi, sumber daya air dan listrik (Bulan)	12	173.941.520,00	12	202.939.200,00	12	181.184.779,00	1,00	0,89	24,00	355.126.299,00						DINAS TENAGA KERJA DAN TRANSMIGRASI	
0.00.01.2.08.03		Penyediaan Jasa Peralatan dan Perlengkapan Kantor	Jumlah Kegiatan Jasa Peralatan dan Perlengkapan Kantor (kegiatan)	4	16.235.000,00	3	23.970.000,00	3	23.970.000,00	1,00	1,00	7,00	40.205.000,00						DINAS TENAGA KERJA DAN TRANSMIGRASI	
0.00.01.2.08.04		Penyediaan Jasa Pelayanan Umum Kantor	Jumlah kegiatan jasa pelayanan umum kantor (kegiatan)	12	242.908.050,00	16	374.008.900,00	16	356.417.872,00	1,00	0,95	28,00	599.325.922,00						DINAS TENAGA KERJA DAN TRANSMIGRASI	
0.00.01.2.09		Pemeliharaan Barang Milik Daerah Penunjang Urusan Pemerintahan Daerah	Jumlah barang yang diperoleh (Buah)		333.582.323,00	1	1	496.768.712,00	1	496.768.712,00	1,00	0,00	2,00	496.768.712,00	0	148,92				
0.00.01.2.09.01		Penyediaan Jasa Pemeliharaan, Biaya Pemeliharaan dan Pajak Kendaraan Perorangan Dinas atau Kendaraan Dinas Jabatan	Jumlah Kendaraan dinas/ jabatan yang terpelihara (unit)	3	126.890.339,00	19	164.554.500,00	19	162.290.212,00	1,00	0,99	22,00	289.180.551,00						DINAS TENAGA KERJA DAN TRANSMIGRASI	
0.00.01.2.09.05		Pemeliharaan Mebel	jumlah mebel yang terpelihara (unit)	1	4.400.000,00	50	10.000.000,00	50	10.000.000,00	1,00	1,00	51,00	14.400.000,00						DINAS TENAGA KERJA DAN TRANSMIGRASI	
0.00.01.2.09.09		Pemeliharaan/Rehabilitasi Gedung Kantor dan Bangunan Lainnya	jumlah bangunan gedung kantor/bangunan lainnya yang terpelihara (unit)	9	148.357.000,00	1	326.531.000,00	1	324.478.500,00	1,00	0,99	10,00	472.835.500,00						DINAS TENAGA KERJA DAN TRANSMIGRASI	
##	2.07.03	PROGRAM PELATIHAN KERJA DAN PRODUKTIVITAS TENAGA KERJA	Persentase peserta pelatihan yang memiliki kompetensi (%)		75	80	52,08	0,65	0,00	127,08	-	0								

No	Kode	Urusan/Bidang Urusan Pemerintahan daerah dan Program/Kegiatan/Sub Kegiatan	Indikator Kinerja Program(outcome) / Kegiatan(output)	Target Kinerja RPJMD pada Tahun 2023 (Akhir Periode RPJMD)		Realisasi Capaian Kinerja RKPD sampai dengan RKPD Tahun Lalu		Target Kinerja dan Anggaran RKPD Tahun berjalan (Tahun 2022) yang		Realisasi Capaian Kinerja dan Anggaran RKPD yang dievaluasi (tahun 2022)		Tingkat Capaian Kinerja dan Realisasi		Realisasi Kinerja Anggaran RKPD s/d Tahun 2022		Tingkat Capaian Kinerja Dan		Perangkat Daerah Penanggung Jawab	Ket.
				K	Rp.	K	Rp.	K	Rp.	K	Rp.	K	Rp.	K	Rp.	K	Rp.		
1	2	3	4	5	6	7	8	9	10	11	12	13	14	15	16	17	18	19	20
	2.07.03.2.01	Pelaksanaan Pelatihan berdasarkan Unit Kompetensi	Persentase peserta pelatihan yang mengikuti uji kompetensi (Persen)	100	632.107.877,00	100		100		101	24.877.800,00	1,01	0,00	201,00	24.877.800,00	201	3,94		
	2.07.03.2.01.02	Koordinasi Lintas Lembaga dan Kerja Sama dengan Sektor Swasta untuk Penyediaan Instruktur serta Sarana dan Prasarana Lembaga Pelatihan Kerja	Jumlah dokumen evaluasi dan rekomendasi pelaksanaan pelatihan bagi LPK (dokumen)			2	37.297.000,00	2	25.000.000,00	2	24.877.800,00	1,00	1,00	4,00	62.174.800,00			DINAS TENAGA KERJA DAN TRANSMIGRASI	
	2.07.03.2.02	Pembinaan Lembaga Pelatihan Kerja Swasta	Persentase LPKS yang mendapatkan pembinaan (Persen)	100	68.012.785,00	100		100		146	24.104.000,00	1,46	0,00	246,00	24.104.000,00	246	35,44		
	2.07.03.2.02.01	Pembinaan Lembaga Pelatihan Kerja Swasta	Persentase LPKS yang mendapatkan pembinaan (%)			100	37.216.000,00	100	25.000.000,00	146	24.104.000,00	1,46	0,96	246,00	61.320.000,00			DINAS TENAGA KERJA DAN TRANSMIGRASI	
	2.07.03.2.05	Pengukuran Produktivitas Tingkat Daerah Kabupaten/Kota	Tingkat produktivitas peserta pemagangan (Persen)	32	126.503.779,00	31		31		101	361.422.508,00	3,26	0,00	132,00	361.422.508,00	412,5	285,70		
	2.07.03.2.05.01	Pengukuran Kompetensi dan Produktivitas Tenaga Kerja	Presentase tenaga kerja kompeten yang lulus pemagangan (%)			100	49.856.130,00	100	363.180.000,00	101	361.422.508,00	1,01	1,00	201,00	411.278.638,00			DINAS TENAGA KERJA DAN TRANSMIGRASI	
##	2.07.04	PROGRAM PENEMPATAN TENAGA KERJA	Persentase Penempatan Tenaga Kerja (%)			100		20		93,09		4,65	0,00	193,09	-	0			
	2.07.04.2.01	Pelayanan Antarkerja di Daerah Kabupaten/Kota	Persentase pencari kerja yang terlayani (Persen)	100	487.879.901,00	100		100		100	1.631.045.700,00	1,00	0,00	200,00	1.631.045.700,00	200	334,31		
	2.07.04.2.01.01	Penyediaan Sumber Daya Pelayanan antar Kerja	Jumlah petugas antar kerja yang kompeten (orang)			0	-	2	-	0	-	0,00	0,00	-	-			DINAS TENAGA KERJA DAN TRANSMIGRASI	
	2.07.04.2.01.02	Pelayanan antar Kerja	Jumlah pencari kerja yang terlayani (Pencaker)			0	-	4000	-	0	-	0,00	0,00	-	-			DINAS TENAGA KERJA DAN TRANSMIGRASI	
	2.07.04.2.01.03	Penyuluhan dan Bimbingan Jabatan bagi Pencari Kerja	Jumlah pencari kerja yang mendapatkan bimbingan (Pencaker)			460	43.922.500,00	1500	-	0	-	0,00	0,00	460,00	43.922.500,00			DINAS TENAGA KERJA DAN TRANSMIGRASI	
	2.07.04.2.01.04	Penyelenggaraan Unit Layanan Disabilitas Ketenagakerjaan	Presentase Disabilitas Yang Dilyani Dibidang Ketenagakerjaan (%)			12	49.799.335,00	10	-	0	-	0,00	0,00	12,00	49.799.335,00			DINAS TENAGA KERJA DAN TRANSMIGRASI	
	2.07.04.2.01.05	Perluasan Kesempatan Kerja	Jumlah calon wirausaha yang mendapatkan bantuan stimulan (orang)			145	652.308.804,00	110	1.678.051.536,00	261	1.631.045.700,00	2,37	0,97	406,00	2.283.354.504,00			DINAS TENAGA KERJA DAN TRANSMIGRASI	
	2.07.04.2.03	Pengelolaan Informasi Pasar Kerja	Jumlah lowongan pekerjaan yang di informasikan (Buah)	300	245.283.376,00	0		250		6,844	218.729.642,00	0,03	0,00	6,84	218.729.642,00	2,28133	89,17		
	2.07.04.2.03.02	Pelayanan dan Penyediaan Informasi Pasar Kerja Online	Jumlah kecamatan yang mendapatkan layanan informasi pasar kerja (kecamatan)			0	-	19	-	0	-	0,00	0,00	-	-			DINAS TENAGA KERJA DAN TRANSMIGRASI	
	2.07.04.2.03.03	Job Fair/Bursa Kerja	Persentase lowongan pekerjaan yang terisi (Persen)			0	-	25	225.000.000,00	97,42	218.729.642,00	3,90	0,97	97,42	218.729.642,00			DINAS TENAGA KERJA DAN TRANSMIGRASI	
	2.07.04.2.04	Pelindungan PMI (Pra dan Purna Penempatan) di Daerah Kabupaten/Kota	Persentase PMI yang mendapat layanan pelindungan (Persen)	100	211.840.847,00	100		100		173	223.684.800,00	1,73	0,00	273,00	223.684.800,00	273	105,59		
	2.07.04.2.04.01	Peningkatan Pelindungan dan Kompetensi Calon Pekerja Migran Indonesia (PMI)/Pekerja Migran Indonesia (PMI)	Persentase PMI yang memiliki kompetensi (Persen)			100	193.372.080,00	100	225.000.000,00	100	223.684.800,00	1,00	0,99	200,00	417.056.880,00			DINAS TENAGA KERJA DAN TRANSMIGRASI	
	2.07.04.2.04.02	Penyediaan Layanan Terpadu pada Calon Pekerja Migran	Persentase PMI yang mendapatkan pelayanan (Persen)			0	-	100	-	0	-	0,00	0,00	-	-			DINAS TENAGA KERJA DAN TRANSMIGRASI	
	2.07.04.2.04.03	Pemberdayaan Pekerja Migran Indonesia Purna Penempatan	Jumlah PMI purna yang diberdayakan (orang)			0	-	60	-	0	-	0,00	0,00	-	-			DINAS TENAGA KERJA DAN TRANSMIGRASI	
##	2.07.05	PROGRAM HUBUNGAN INDUSTRIAL	Persentase penanganan perselisihan hubungan industrial (%)			100		100		80		0,80	0,00	180,00	-	0			
	2.07.05.2.01	Pengesahan Peraturan Perusahaan dan Pendaftaran Perjanjian Kerja Bersama untuk Perusahaan yang hanya Beroperasi dalam 1 (satu) Daerah Kabupaten/Kota	Jumlah perusahaan yang memiliki peraturan perusahaan (Perusahaan)	80	182.045.740,00	64		75		76	32.878.800,00	1,01	0,00	140,00	32.878.800,00	175	18,06		
	2.07.05.2.01.01	Pengesahan Peraturan Perusahaan bagi Perusahaan	Jumlah pengajuan peraturan perusahaan yang sudah disahkan (dokumen)			0	-	1	-	0	-	0,00	0,00	-	-			DINAS TENAGA KERJA DAN TRANSMIGRASI	
	2.07.05.2.01.03	Penyelenggaraan Pendataan dan Informasi Sarana Hubungan Industrial dan Jaminan Sosial Tenaga Kerja serta Pengupahan	Jumlah dokumen hubungan industrial dan jaminan sosial tenaga kerja yang tersusun (dokumen)			1	24.821.000,00	1	35.000.000,00	2	32.878.800,00	2,00	0,94	3,00	57.699.800,00			DINAS TENAGA KERJA DAN TRANSMIGRASI	

No	Kode	Urusan/Bidang Urusan Pemerintahan daerah dan Program/Kegiatan/Sub Kegiatan	Indikator Kinerja Program(outcome) / Kegiatan(output)	Target Kinerja RPJMD pada Tahun 2023 (Akhir Periode RPJMD)		Realisasi Capaian Kinerja RKPD sampai dengan RKPD Tahun Lalu		Target Kinerja dan Anggaran RKPD Tahun berjalan (Tahun 2022) yang		Realisasi Capaian Kinerja dan Anggaran RKPD yang dievaluasi (tahun 2022)		Tingkat Capaian Kinerja dan Realisasi		Realisasi Kinerja Anggaran RKPD s/d Tahun 2022		Tingkat Capaian Kinerja Dan		Perangkat Daerah Penanggung Jawab	Ket.	
				K	Rp.	K	Rp.	K	Rp.	K	Rp.	K	Rp.	K	Rp.	K	Rp.			K
1	2	3	4	5	6	7	8	9	10	11	12	13	14	15	16	17	18	19	20	
	2.07.05.2.02	2.07.05.2.02.01	Pencegahan dan Penyelesaian Perselisihan Hubungan Industrial, Mogok Kerja, dan Penutupan Perusahaan di Daerah Kabupaten/Kota	Persentase kasus perselisihan hubungan industrial yang terfasilitasi (Persen)	100	235.841.386,00	90		100		80	217.412.530,00	0,80	0,00	170,00	217.412.530,00	170	92,19		
	2.07.05.2.02.01	2.07.05.2.02.01	Pencegahan Perselisihan Hubungan Industrial, Mogok Kerja, dan Penutupan Perusahaan yang Berakibat/Berdampak pada Kepentingan di 1 (satu) Daerah Kabupaten/Kota	Jumlah perusahaan yang mendapatkan pembinaan perselisihan hubungan industrial (perusahaan)			90	23.995.500,00	50	91.960.000,00	60	90.320.000,00	1,20	0,98	150,00	114.315.500,00			DINAS TENAGA KERJA DAN TRANSMIGRASI	
	2.07.05.2.02.02	2.07.05.2.02.02	Penyelesaian Perselisihan Hubungan Industrial, Mogok Kerja, dan Penutupan Perusahaan yang Berakibat/Berdampak pada Kepentingan di 1 (satu) Daerah Kabupaten/Kota	Persentase kasus perselisihan hubungan industrial yang terfasilitasi (persen)			0	-	100	-	0	-	0,00	0,00	-	-			DINAS TENAGA KERJA DAN TRANSMIGRASI	
	2.07.05.2.02.03	2.07.05.2.02.03	Penyelenggaraan Verifikasi dan Rekapitulasi Keanggotaan pada Organisasi Pengusaha, Federasi dan Konfederasi Serikat Pekerja/Serikat Buruh serta Non Afiliasi	Persentase serikat pekerja yang terverifikasi (persen)			0	-	25.000.000,00		0	23.480.000,00	0,00	0,94	-	23.480.000,00			DINAS TENAGA KERJA DAN TRANSMIGRASI	
				Persentase serikat pekerja / pengusaha yang terverifikasi (persen)					100		100		1,00		100,00					
	2.07.05.2.02.04	2.07.05.2.02.04	Pelaksanaan Operasional Lembaga Kerjasama Tripartit Daerah Kabupaten/Kota	Jumlah dokumen kesepakatan bersama lembaga Tripartit (dokumen)	1	28.796.000,00	1		1	35.000.000,00	1	31.599.000,00	1,00	0,90	2,00	60.395.000,00			DINAS TENAGA KERJA DAN TRANSMIGRASI	
	2.07.05.2.02.05	2.07.05.2.02.05	Pengembangan Pelaksanaan Jaminan Sosial Tenaga Kerja dan Fasilitas Kesejahteraan Pekerja	Persentase kesesuaian usulan UMK dengan peraturan (persen)	100	37.464.000,00	100		100	75.000.000,00	100	72.013.530,00	1,00	0,96	200,00	109.477.530,00			DINAS TENAGA KERJA DAN TRANSMIGRASI	
2.08 PEMBERDAYAAN PEREMPUAN DAN PERLINDUNGAN ANAK																				
##	0.00.01	PROGRAM PENUNJANG URUSAN PEMERINTAHAN DAERAH KABUPATEN/KOTA	Indeks Kepuasan Layanan Keskretariatatan (t)					76		0		0,00	0,00	-	-	0				
			Indeks Kepuasan Layanan Keskretariatatan (%)					78		0		0,00		-	-	0				
			Indeks kepuasan layanan kesekretariatatan (%)					79		0		0,00		-	-	0				
	0.00.01.2.01	0.00.01.2.01	Perencanaan, Penganggaran, dan Evaluasi Kinerja Perangkat Daerah	Jumlah Dokumen Perencanaan, Evaluasi dan Laporan Kinerja (Dokumen)	9	18.000.000,00	100		9		27	8.340.000,00	3,00	0,00	127,00	8.340.000,00	1411,11	46,33		
	0.00.01.2.01.01	0.00.01.2.01.01	Penyusunan Dokumen Perencanaan Perangkat Daerah	Jumlah Dokumen Perencanaan Perangkat Daerah (dokumen)			100	6.000.000,00	2		241	4.140.000,00	120,50	0,00	341,00	10.140.000,00			DINAS KELUARGA BERENCANA, PEMBERDAYAAN PEREMPUAN DAN PERLINDUNGAN ANAK	
	0.00.01.2.01.02	0.00.01.2.01.02	Koordinasi dan Penyusunan Dokumen RKA-SKPD	Jumlah Dokumen RKA-SKPD (dokumen)			100	1.499.900,00	1		1	420.000,00	1,00	0,00	101,00	1.919.900,00			DINAS KELUARGA BERENCANA, PEMBERDAYAAN PEREMPUAN DAN PERLINDUNGAN ANAK	
	0.00.01.2.01.03	0.00.01.2.01.03	Koordinasi dan Penyusunan Dokumen Perubahan RKA-SKPD	Jumlah Dokumen Perubahan RKA-SKPD (dokumen)			100	1.499.900,00	1		101	840.000,00	101,00	0,00	201,00	2.339.900,00			DINAS KELUARGA BERENCANA, PEMBERDAYAAN PEREMPUAN DAN PERLINDUNGAN ANAK	
	0.00.01.2.01.04	0.00.01.2.01.04	Koordinasi dan Penyusunan DPA-SKPD	Jumlah Dokumen DPA-SKPD (dokumen)			100	1.500.000,00	1		1	350.000,00	1,00	0,00	101,00	1.850.000,00			DINAS KELUARGA BERENCANA, PEMBERDAYAAN PEREMPUAN DAN PERLINDUNGAN ANAK	

No	Kode	Urusan/Bidang Urusan Pemerintahan daerah dan Program/Kegiatan/Sub Kegiatan	Indikator Kinerja Program(outcome) / Kegiatan(output)	Target Kinerja RPJMD pada Tahun 2023 (Akhir Periode RPJMD)		Realisasi Capaian Kinerja RKPD sampai dengan RKPD Tahun Lalu		Target Kinerja dan Anggaran RKPD Tahun berjalan (Tahun 2022) yang		Realisasi Capaian Kinerja dan Anggaran RKPD yang dievaluasi (tahun 2022)		Tingkat Capaian Kinerja dan Realisasi		Realisasi Kinerja Anggaran RKPD s/d Tahun 2022		Tingkat Capaian Kinerja Dan		Perangkat Daerah Penanggung Jawab	Ket.	
				K	Rp.	K	Rp.	K	Rp.	K	Rp.	K	Rp.	K	Rp.	K	Rp.			
1	2	3	4	5	6	7	8	9	10	11	12	13	14	15	16	17	18	19	20	
	0.00.01.2.01.05	Koordinasi dan Penyusunan Perubahan DPA-SKPD	Jumlah dokumen perubahan DPA SKPD (dokumen)		100	1.500.000,00	1		201	1.050.000,00	201,00	0,00	301,00	2.550.000,00					DINAS KELUARGA BERENCANA, PEMBERDAYAAN PEREMPUAN DAN PERLINDUNGAN ANAK	
	0.00.01.2.01.07	Evaluasi Kinerja Perangkat Daerah	Jumlah Dokumen Evaluasi Kinerja (dokumen)		100	2.000.000,00	1		32	1.540.000,00	32,00	0,00	132,00	3.540.000,00					DINAS KELUARGA BERENCANA, PEMBERDAYAAN PEREMPUAN DAN PERLINDUNGAN ANAK	
	0.00.01.2.02	Administrasi Keuangan Perangkat Daerah	Jumlah Dokumen Administrasi Keuangan (Dokumen)	12	5.533.575.000,00	100		12	24	8.971.893.969,00	2,00	0,00	124,00	8.971.893.969,00	1033,33	162,14				
	0.00.01.2.02.01	Penyediaan Gaji dan Tunjangan ASN	Jumlah bulan pemenuhan gaji dan tunjangan ASN (Bulan)		12	3.573.623.249,00	12		30	8.649.105.969,00	2,50	0,00	42,00	12.222.729.218,00					DINAS KELUARGA BERENCANA, PEMBERDAYAAN PEREMPUAN DAN PERLINDUNGAN ANAK	
	0.00.01.2.02.02	Penyediaan Administrasi Pelaksanaan Tugas ASN	Jumlah dokumen administrasi pelaksanaan tugas ASN (Dokumen)		81	76.060.000,00			0	314.820.000,00	0,00	0,00	81,00	390.880.000,00					DINAS KELUARGA BERENCANA, PEMBERDAYAAN PEREMPUAN DAN PERLINDUNGAN ANAK	
			Terbayarnya Honor PJKP dan Pengelola PMD (Orang)				17		17		1,00		17,00							
	0.00.01.2.02.03	Pelaksanaan Penatausahaan dan Pengujian/Verifikasi Keuangan SKPD	Jumlah dokumen verifikasi keuangan SKPD (Dokumen)		100	500.000,00	12		141	1.145.000,00	11,75	0,00	241,00	1.645.000,00					DINAS KELUARGA BERENCANA, PEMBERDAYAAN PEREMPUAN DAN PERLINDUNGAN ANAK	
	0.00.01.2.02.04	Koordinasi dan Pelaksanaan Akuntansi SKPD	Jumlah Dokumen Akuntansi SKPD (Dokumen)		100	500.000,00	12		124	1.058.000,00	10,33	0,00	224,00	1.558.000,00					DINAS KELUARGA BERENCANA, PEMBERDAYAAN PEREMPUAN DAN PERLINDUNGAN ANAK	
	0.00.01.2.02.05	Koordinasi dan Penyusunan Laporan Keuangan Akhir Tahun SKPD	Jumlah Dokumen Laporan Keuangan Akhir Tahun (Dokumen)		100	500.000,00	1		257	1.780.000,00	257,00	0,00	357,00	2.280.000,00					DINAS KELUARGA BERENCANA, PEMBERDAYAAN PEREMPUAN DAN PERLINDUNGAN ANAK	
	0.00.01.2.02.06	Pengelolaan dan Penyediaan Bahan Tanggapan Pemeriksaan	Jumlah Dokumen Bahan Tanggapan Pemeriksaan (Dokumen)		100	500.000,00	2		257	1.773.000,00	128,50	0,00	357,00	2.273.000,00					DINAS KELUARGA BERENCANA, PEMBERDAYAAN PEREMPUAN DAN PERLINDUNGAN ANAK	
	0.00.01.2.02.07	Koordinasi dan Penyusunan Laporan Keuangan Bulanan/Triwulanan/Semesteran SKPD	Jumlah Dokumen Laporan Keuangan Berkala (Dokumen)		100	500.000,00	12		124	1.061.000,00	10,33	0,00	224,00	1.561.000,00					DINAS KELUARGA BERENCANA, PEMBERDAYAAN PEREMPUAN DAN PERLINDUNGAN ANAK	
	0.00.01.2.02.08	Penyusunan Pelaporan dan Analisis Prognosis Realisasi Anggaran	Jumlah Dokumen LRA (Dokumen)		100	500.000,00	12		142	1.151.000,00	11,83	0,00	242,00	1.651.000,00					DINAS KELUARGA BERENCANA, PEMBERDAYAAN PEREMPUAN DAN PERLINDUNGAN ANAK	
	0.00.01.2.03	Administrasi Barang Milik Daerah pada Perangkat Daerah	Jumlah Dokumen Administrasi Barang Perangkat Daerah (Dokumen)	12	5.000.000,00	100		12	18	3.525.000,00	1,50	0,00	118,00	3.525.000,00	983,333	70,50				

No	Kode	Urusan/Bidang Urusan Pemerintahan daerah dan Program/Kegiatan/Sub Kegiatan	Indikator Kinerja Program(outcome) / Kegiatan(output)	Target Kinerja RPJMD pada Tahun 2023 (Akhir Periode RPJMD)		Realisasi Capaian Kinerja RKPD sampai dengan RKPD Tahun Lalu		Target Kinerja dan Anggaran RKPD Tahun berjalan (Tahun 2022) yang		Realisasi Capaian Kinerja dan Anggaran RKPD yang dievaluasi (tahun 2022)		Tingkat Capaian Kinerja dan Realisasi		Realisasi Kinerja Anggaran RKPD s/d Tahun 2022		Tingkat Capaian Kinerja Dan		Perangkat Daerah Penanggung Jawab	Ket.	
				K	Rp.	K	Rp.	K	Rp.	K	Rp.	K	Rp.	K	Rp.	K	Rp.			11 = 10/5 x 100%
1	2	3	4	5	6	7	8	9	10	11	12	13	14	15	16	17	18	19	20	
	0.00.01.2.03.01	Penyusunan Perencanaan Kebutuhan Barang Milik Daerah SKPD	Jumlah Dokumen RKBM (Dokumen)		100	500.000,00	5		135	1.150.000,00	27,00	0,00	235,00	1.650.000,00					DINAS KELUARGA BERENCANA, PEMBERDAYAAN PEREMPUAN DAN PERLINDUNGAN ANAK	
	0.00.01.2.03.05	Rekonsiliasi dan Penyusunan Laporan Barang Milik Daerah pada SKPD	Jumlah Kegiatan Rekonsiliasi Laporan Barang Milik Daerah (Kegiatan)		100	500.000,00	1		136	1.174.800,00	136,00	0,00	236,00	1.674.800,00					DINAS KELUARGA BERENCANA, PEMBERDAYAAN PEREMPUAN DAN PERLINDUNGAN ANAK	
	0.00.01.2.03.06	Penatausahaan Barang Milik Daerah pada SKPD	Jumlah Laporan Penatausahaan Barang (Dokumen)		100	500.000,00	12		152	1.200.200,00	12,67	0,00	252,00	1.700.200,00					DINAS KELUARGA BERENCANA, PEMBERDAYAAN PEREMPUAN DAN PERLINDUNGAN ANAK	
	0.00.01.2.05	Administrasi Kepegawaian Perangkat Daerah	Jumlah Dokumen Administrasi Kepegawaian PD (Dokumen)	26	138.000.000,00	100		26	30	44.493.300,00	1,15	0,00	130,00	44.493.300,00	500	32,24				
	0.00.01.2.05.02	Pengadaan Pakaian Dinas Beserta Atribut Kelengkapannya	Jumlah Pakaian Dinas (Unit)		0	-	50		174	34.182.000,00	3,48	0,00	174,00	34.182.000,00					DINAS KELUARGA BERENCANA, PEMBERDAYAAN PEREMPUAN DAN PERLINDUNGAN ANAK	
	0.00.01.2.05.03	Pendataan dan Pengolahan Administrasi Kepegawaian	Jumlah Dokumen Pendataan dan Pengolahan Administrasi Kepegawaian (Dokumen)		100	1.000.000,00	6		270	3.726.300,00	45,00	0,00	370,00	4.726.300,00					DINAS KELUARGA BERENCANA, PEMBERDAYAAN PEREMPUAN DAN PERLINDUNGAN ANAK	
	0.00.01.2.05.04	Koordinasi dan Pelaksanaan Sistem Informasi Kepegawaian	Jumlah Kegiatan Pelaksanaan Sistem Informasi Kepegawaian (Kegiatan)		100	1.000.000,00	5		167	2.760.000,00	33,40	0,00	267,00	3.760.000,00					DINAS KELUARGA BERENCANA, PEMBERDAYAAN PEREMPUAN DAN PERLINDUNGAN ANAK	
	0.00.01.2.05.05	Monitoring, Evaluasi, dan Penilaian Kinerja Pegawai	Jumlah Dokumen Penilaian Kinerja Pegawai (Dokumen)		100	1.000.000,00	1		195	3.825.000,00	195,00	0,00	295,00	4.825.000,00					DINAS KELUARGA BERENCANA, PEMBERDAYAAN PEREMPUAN DAN PERLINDUNGAN ANAK	
	0.00.01.2.05.09	Pendidikan dan Pelatihan Pegawai Berdasarkan Tugas dan Fungsi	Jumlah Pendidikan dan Pelatihan yang diikuti (Kegiatan)		0	-	4		0	-	0,00	0,00	-	-					DINAS KELUARGA BERENCANA, PEMBERDAYAAN PEREMPUAN DAN PERLINDUNGAN ANAK	
	0.00.01.2.05.10	Sosialisasi Peraturan Perundang-Undangan	Jumlah Bimtek Implementasi Peraturan Perundangundangan (Dokumen)		0	-	2		0	-	0,00	0,00	-	-					DINAS KELUARGA BERENCANA, PEMBERDAYAAN PEREMPUAN DAN PERLINDUNGAN ANAK	
	0.00.01.2.05.11	Bimbingan Teknis Implementasi Peraturan Perundang-Undangan	Jumlah Bimtek Implementasi Peraturan Perundangundangan (Dokumen)		0	-	2		0	-	0,00	0,00	-	-					DINAS KELUARGA BERENCANA, PEMBERDAYAAN PEREMPUAN DAN PERLINDUNGAN ANAK	
	0.00.01.2.06	Administrasi Umum Perangkat Daerah	Prosentase Penyediaan Administrasi Umum yang sesuai SOP (%)	100	502.000.000,00	100		100	200	751.038.636,00	2,00	0,00	300,00	751.038.636,00	300	149,61				

No	Kode	Urusan/Bidang Urusan Pemerintahan daerah dan Program/Kegiatan/Sub Kegiatan	Indikator Kinerja Program(outcome) / Kegiatan(output)	Target Kinerja RPJMD pada Tahun 2023 (Akhir Periode RPJMD)		Realisasi Capaian Kinerja RKPD sampai dengan RKPD Tahun Lalu		Target Kinerja dan Anggaran RKPD Tahun berjalan (Tahun 2022) yang		Realisasi Capaian Kinerja dan Anggaran RKPD yang dievaluasi (tahun 2022)		Tingkat Capaian Kinerja dan Realisasi		Realisasi Kinerja Anggaran RKPD s/d Tahun 2022		Tingkat Capaian Kinerja Dan		Perangkat Daerah Penanggung Jawab	Ket.
				K	Rp.	K	Rp.	K	Rp.	K	Rp.	K	Rp.	K	Rp.	K	Rp.		
1	2	3	4	5	6	7	8	9	10	11	12	13	14	15	16	17	18	19	20
0.00.01.2.06.01		Penyediaan Komponen Instalasi Listrik/Penerangan Bangunan Kantor	Jumlah Komponen Instalasi Listrik/Penerangan Bangunan Kantor (Unit)		100	40.502.000,00	1		0		0,00	0,00	100,00	40.502.000,00			DINAS KELUARGA BERENCANA, PEMBERDAYAAN PEREMPUAN DAN PERLINDUNGAN ANAK		
0.00.01.2.06.02		Penyediaan Peralatan dan Perlengkapan Kantor	Jumlah peralatan dan perlengkapan kantor yang tersedia (Unit)		93	313.681.000,00	10		303	185.632.000,00	30,30	0,00	396,00	499.313.000,00			DINAS KELUARGA BERENCANA, PEMBERDAYAAN PEREMPUAN DAN PERLINDUNGAN ANAK		
0.00.01.2.06.03		Penyediaan Peralatan Rumah Tangga	Jumlah Peralatan Rumah Tangga yang tersedia (Paket)		0	-	1		0	-	0,00	0,00	-	-			DINAS KELUARGA BERENCANA, PEMBERDAYAAN PEREMPUAN DAN PERLINDUNGAN ANAK		
0.00.01.2.06.05		Penyediaan Barang Cetak dan Penggandaan	jumlah barang cetakan dan penggandaan yang tersedia (Unit)		99	46.496.400,00	50		269	31.272.600,00	5,38	0,00	368,00	77.769.000,00			DINAS KELUARGA BERENCANA, PEMBERDAYAAN PEREMPUAN DAN PERLINDUNGAN ANAK		
0.00.01.2.06.08		Fasilitas Kunjungan Tamu	jumlah kegiatan fasilitas kunjungan tamu (Kegiatan)		72	32.217.000,00	10		162	65.838.000,00	16,20	0,00	234,00	98.055.000,00			DINAS KELUARGA BERENCANA, PEMBERDAYAAN PEREMPUAN DAN PERLINDUNGAN ANAK		
0.00.01.2.06.09		Penyelenggaraan Rapat Koordinasi dan Konsultasi SKPD	jumlah kegiatan rapat koordinasi dan konsultasi (Kegiatan)		91	69.755.930,00	20		201	468.296.036,00	10,05	0,00	292,00	538.051.966,00			DINAS KELUARGA BERENCANA, PEMBERDAYAAN PEREMPUAN DAN PERLINDUNGAN ANAK		
0.00.01.2.08		Penyediaan Jasa Penunjang Urusan Pemerintahan Daerah	Prosentase Jasa Penunjang yang tersedia (%)	100	150.000.000,00	100		100		1.490.919.913,00	1,00	0,00	200,00	1.490.919.913,00	200	993,95			
0.00.01.2.08.02		Penyediaan Jasa Komunikasi, Sumber Daya Air dan Listrik	Jumlah bulan pemenuhan jasa komunikasi, sumber daya air dan listrik (Bulan)		12	49.087.045,00	12		34	123.980.380,00	2,83	0,00	46,00	173.067.425,00			DINAS KELUARGA BERENCANA, PEMBERDAYAAN PEREMPUAN DAN PERLINDUNGAN ANAK		
0.00.01.2.08.03		Penyediaan Jasa Peralatan dan Perlengkapan Kantor	Jumlah Kegiatan Jasa Peralatan dan Perlengkapan Kantor (Kegiatan)		8	2.575.000,00	2		99	45.250.000,00	49,50	0,00	107,00	47.825.000,00			DINAS KELUARGA BERENCANA, PEMBERDAYAAN PEREMPUAN DAN PERLINDUNGAN ANAK		
0.00.01.2.08.04		Penyediaan Jasa Pelayanan Umum Kantor	Jumlah kegiatan jasa pelayanan umum kantor (kegiatan)		100	45.000.000,00	12		152	1.321.689.533,00	12,67	0,00	252,00	1.366.689.533,00			DINAS KELUARGA BERENCANA, PEMBERDAYAAN PEREMPUAN DAN PERLINDUNGAN ANAK		
0.00.01.2.09		Pemeliharaan Barang Milik Daerah Penunjang Urusan Pemerintahan Daerah	Persentase barang milik daerah yang terpelihara (%)	100	400.000.000,00	100		100		678.634.761,00	2,00	0,00	300,00	678.634.761,00	300	169,66			
0.00.01.2.09.02		Penyediaan Jasa Pemeliharaan, Biaya Pemeliharaan, Pajak, dan Perizinan Kendaraan Dinas Operasional atau Lapangan	Jumlah Kendaraan Dinas Operasional atau lapangan yang terpelihara (Unit)		10	278.765.231,00	10		40	483.822.761,00	4,00	0,00	50,00	762.587.992,00			DINAS KELUARGA BERENCANA, PEMBERDAYAAN PEREMPUAN DAN PERLINDUNGAN ANAK		

No	Kode	Urusan/Bidang Urusan Pemerintahan daerah dan Program/Kegiatan/Sub Kegiatan	Indikator Kinerja Program(outcome) / Kegiatan(output)	Target Kinerja RPJMD pada Tahun 2023 (Akhir Periode RPJMD)		Realisasi Capaian Kinerja RKPD sampai dengan RKPD Tahun Lalu		Target Kinerja dan Anggaran RKPD Tahun berjalan (Tahun 2022) yang		Realisasi Capaian Kinerja dan Anggaran RKPD yang dievaluasi (tahun 2022)		Tingkat Capaian Kinerja dan Realisasi		Realisasi Kinerja Anggaran RKPD s/d Tahun 2022		Tingkat Capaian Kinerja Dan		Perangkat Daerah Penanggung Jawab	Ket.
				K	Rp.	K	Rp.	K	Rp.	K	Rp.	K	Rp.	K	Rp.	K	Rp.		
1	2	3	4	5	6	7	8	9	10	11	12	13	14	15	16	17	18	19	20
	0.00.01.2.09.09	Pemeliharaan/Rehabilitasi Gedung Kantor dan Bangunan Lainnya	jumlah bangunan gedung kantor/bangunan lainnya yang terpelihara (Unit)		1	590.574.700,00	1		94	194.812.000,00	94,00	0,00	95,00	785.386.700,00					DINAS KELUARGA BERENCANA, PEMBERDAYAAN PEREMPUAN DAN PERLINDUNGAN ANAK
##	2.08.02	PROGRAM PENGARUSUTAMAAN GENDER DAN PEMBERDAYAAN PEREMPUAN	Presentase Pelaksanaan Pengarusutamaan Gender pada Perangkat Daerah (%)				100		100		1,00	0,00	100,00	-		0			
			Presentase Pelaksanaan Pengarusutamaan Gender pada Perangkat Daerah (%)				100		0		0,00		-			0			
			Presentase Pelaksanaab Pengarusutamaan Gender pada Perangkat Daerah (%)				100		0		0,00		-			0			
	2.08.02.2.01	Pelebagaan Pengarusutamaan Gender (PUG) pada Lembaga Pemerintah Kewenangan Kabupaten/Kota	Jumlah Koordinasi Pokja PUG (kali)			300.000.000,00		4		8	591.802.500,00	2,00	0,00	8,00	591.802.500,00	0	197,27		
			Jumlah Pembinaan PUG (kali)							9		0,00		9,00		0			
	2.08.02.2.01.02	Koordinasi dan Sinkronisasi Pelaksanaan PUG Kewenangan Kabupaten/Kota	Jumlah Koordinasi Pokja PUG (kegiatan)		97	194.718.000,00		4		150	491.207.500,00	37,50	0,00	247,00	685.925.500,00				DINAS KELUARGA BERENCANA, PEMBERDAYAAN PEREMPUAN DAN PERLINDUNGAN ANAK
	2.08.02.2.01.03	Advokasi Kebijakan dan Pendampingan Pelaksanaan PUG termasuk PPRG	Jumlah Pelatihan/ Pendampingan kepada Perangkat Daerah (kali)		0	-		4		116	100.595.000,00	29,00	0,00	116,00	100.595.000,00				DINAS KELUARGA BERENCANA, PEMBERDAYAAN PEREMPUAN DAN PERLINDUNGAN ANAK
	2.08.02.2.02	Pemberdayaan Perempuan Bidang Politik, Hukum, Sosial, dan Ekonomi pada Organisasi Masyarakat Kewenangan Kabupaten/Kota	Jumlah Kelompok Perempuan yang mendapatkan Pembinaan dibidang Politik, Hukum, Sosial dan Ekonomi (kelompok)		8	69.297.600,00		4		4	-	1,00	0,00	4,00	-	50	-		
	2.08.02.2.02.02	Advokasi Kebijakan dan Pendampingan Peningkatan Partisipasi Perempuan dan Politik, Hukum, Sosial dan Ekonomi	Jumlah Kelompok Kerja yang mendapatkan Advokasi dan Pendampingan peningkatan partisipasi perempuan (kelompok)		0	-		2		0	-	0,00	0,00	-	-				DINAS KELUARGA BERENCANA, PEMBERDAYAAN PEREMPUAN DAN PERLINDUNGAN ANAK
	2.08.02.2.03	Penguatan dan Pengembangan Lembaga Penyedia Layanan Pemberdayaan Perempuan Kewenangan Kabupaten/Kota	Jumlah Pembinaan yang dilakukan Kepada Kelompok kader Perempuan (kali)		6	220.000.000,00				3	275.787.498,00	0,00	0,00	3,00	275.787.498,00	50	125,36		
			Jumlah Pembinaan Kepada Kelompok Pemberdayaan Perempuan (kali)					2		2		1,00		2,00		0			
	2.08.02.2.03.01	Advokasi Kebijakan dan Pendampingan kepada Lembaga Penyedia Layanan Pemberdayaan Perempuan Kewenangan Kabupaten/Kota	Jumlah Kelompok Kerja yang mendapatkan Advokasi dan Pendampingan peningkatan partisipasi perempuan (kegiatan)		0	-		4		0	-	0,00	0,00	-	-				DINAS KELUARGA BERENCANA, PEMBERDAYAAN PEREMPUAN DAN PERLINDUNGAN ANAK
	2.08.02.2.03.02	Peningkatan Kapasitas Sumber Daya Lembaga Penyedia Layanan Pemberdayaan Perempuan Kewenangan Kabupaten/Kota	Jumlah Pembinaan yang dilakukan Kepada Keluarga Industri Rumahan dan Keluarga Bina Keluarga TKI (kegiatan)		0	-		6		0	-	0,00	0,00	-	-				DINAS KELUARGA BERENCANA, PEMBERDAYAAN PEREMPUAN DAN PERLINDUNGAN ANAK

No	Kode	Urusan/Bidang Urusan Pemerintahan daerah dan Program/Kegiatan/Sub Kegiatan	Indikator Kinerja Program(outcome) / Kegiatan(output)	Target Kinerja RPJMD pada Tahun 2023 (Akhir Periode RPJMD)		Realisasi Capaian Kinerja RKPD sampai dengan RKPD Tahun Lalu		Target Kinerja dan Anggaran RKPD Tahun berjalan (Tahun 2022) yang		Realisasi Capaian Kinerja dan Anggaran RKPD yang dievaluasi (tahun 2022)		Tingkat Capaian Kinerja dan Realisasi		Realisasi Kinerja Anggaran RKPD s/d Tahun 2022		Tingkat Capaian Kinerja Dan		Perangkat Daerah Penanggung Jawab	Ket.
				K	Rp.	K	Rp.	K	Rp.	K	Rp.	K	Rp.	K	Rp.	K	Rp.		
1	2	3	4	5	6	7	8	9	10	11	12	13	14	15	16	17	18	19	20
	2.08.02.2.03.03	Pengembangan Komunikasi, Informasi dan Edukasi (KIE) Pemberdayaan Perempuan Kewenangan Kabupaten/Kota	Jumlah Pembinaan yang dilakukan Kepada Kelompok Kader Perempuan (kegiatan)		100	25.000.000,00		3		130	275.787.498,00	43,33	0,00	230,00	300.787.498,00			DINAS KELUARGA BERENCANA, PEMBERDAYAAN PEREMPUAN DAN PERLINDUNGAN ANAK	
##	2.08.03	PROGRAM PERLINDUNGAN PEREMPUAN	Persentase Pengaduan Kasus Kekerasan terhadap Perempuan yang tertangani (%)					100		100		1,00	0,00	100,00	-	0			
			Prosentase Pengaduan Kasus Kekerasan terhadap Perempuan yang tertangani (%)					100		0		0,00		-		0			
	2.08.03.2.01	Pencegahan Kekerasan terhadap Perempuan Lingkup Daerah Kabupaten/Kota	Jumlah Penguatan Tim Layanan Perlindungan Perempuan (kali)	4		80.000.000,00		3		4	54.647.500,00	1,33	0,00	4,00	54.647.500,00	100	68,31		
			Jumlah Koordinasi dan Sinkronisasi Tim Layanan Pencegahan kekerasan terhadap Perempuan (kali)							3		0,00		3,00		0			
	2.08.03.2.01.01	Koordinasi dan Sinkronisasi Pelaksanaan Kebijakan, Program dan Kegiatan Pencegahan Kekerasan terhadap Perempuan Lingkup Daerah Kabupaten/Kota	Jumlah Koordinasi dan Sinkronisasi Tim Layanan Pencegahan Kekerasan Terhadap Perempuan (kali)			100	26.765.000,00	3		3	54.647.500,00	1,00	0,00	103,00	81.412.500,00			DINAS KELUARGA BERENCANA, PEMBERDAYAAN PEREMPUAN DAN PERLINDUNGAN ANAK	
	2.08.03.2.01.02	Advokasi Kebijakan dan Pendampingan Layanan Perlindungan Perempuan Kewenangan Kabupaten/Kota	Jumlah advokasi dan pendampingan layanan (kali)			0	-	3		0	-	0,00	0,00	-	-			DINAS KELUARGA BERENCANA, PEMBERDAYAAN PEREMPUAN DAN PERLINDUNGAN ANAK	
	2.08.03.2.02	Penyediaan Layanan Rujukan Lanjutan bagi Perempuan Korban Kekerasan yang Memerlukan Koordinasi Kewenangan Kabupaten/Kota	Jumlah Koordinasi dan Sinkronisasi Penyedia Layanan Rujukan bagi Perempuan Korban Kekerasan (kali)			250.835.000,00				3	3.840.000,00	0,00	0,00	3,00	3.840.000,00	0	1,53		
			Jumlah Penyedia Layanan Rujukan Lanjutan (kali)	3				3		3		1,00		3,00		100			
	2.08.03.2.02.01	Penyediaan Layanan Pengaduan Masyarakat bagi Perempuan Korban Kekerasan Kewenangan Kabupaten/Kota	Jumlah layanan pengaduan masyarakat (kali)			0	-	4		0	-	0,00	0,00	-	-			DINAS KELUARGA BERENCANA, PEMBERDAYAAN PEREMPUAN DAN PERLINDUNGAN ANAK	
	2.08.03.2.02.02	Koordinasi dan Sinkronisasi Pelaksanaan Penyediaan Layanan Rujukan Lanjutan bagi Perempuan Korban Kekerasan Kewenangan Kabupaten/Kota	Jumlah Koordinasi dan Sinkronisasi Penyedia Layanan Rujukan bagi Perempuan Korban Kekerasan (kali)			13	23.224.250,00	3		3	3.840.000,00	1,00	0,00	16,00	27.064.250,00			DINAS KELUARGA BERENCANA, PEMBERDAYAAN PEREMPUAN DAN PERLINDUNGAN ANAK	
	2.08.03.2.03	Penguatan dan Pengembangan Lembaga Penyedia Layanan Perlindungan Perempuan Tingkat Daerah Kabupaten/Kota	Jumlah Lembaga Penyedia Layanan Perlindungan Perempuan yang telah mengikuti penguatan kapasitas (kali)	3		85.000.000,00		3		3	-	1,00	0,00	3,00	-	100	-		
	2.08.03.2.03.02	Peningkatan Kapasitas Sumber Daya Lembaga Penyedia Layanan Penanganan bagi Perempuan Korban Kekerasan Kewenangan Kabupaten/Kota	Jumlah Peserta Pelatihan Penanganan bagi Perempuan Korban Kekerasan (kali)			0	-	30		0	-	0,00	0,00	-	-			DINAS KELUARGA BERENCANA, PEMBERDAYAAN PEREMPUAN DAN PERLINDUNGAN ANAK	
	2.08.03.2.03.04	Penguatan Jejaring antar Lembaga Penyedia Layanan Perlindungan Perempuan Kewenangan Kabupaten/Kota	Jumlah Rakor Jejaring Lembaga Penyedia Layanan Perlindungan Perempuan (kali)			0	-	4		0	-	0,00	0,00	-	-			DINAS KELUARGA BERENCANA, PEMBERDAYAAN PEREMPUAN DAN PERLINDUNGAN ANAK	

No	Kode	Urusan/Bidang Urusan Pemerintahan daerah dan Program/Kegiatan/Sub Kegiatan	Indikator Kinerja Program(outcome) / Kegiatan(output)	Target Kinerja RPJMD pada Tahun 2023 (Akhir Periode RPJMD)		Realisasi Capaian Kinerja RKPD sampai dengan RKPD Tahun Lalu		Target Kinerja dan Anggaran RKPD Tahun berjalan (Tahun 2022) yang		Realisasi Capaian Kinerja dan Anggaran RKPD yang dievaluasi (tahun 2022)		Tingkat Capaian Kinerja dan Realisasi		Realisasi Kinerja Anggaran RKPD s/d Tahun 2022		Tingkat Capaian Kinerja Dan		Perangkat Daerah Penanggung Jawab	Ket.
				K	Rp.	K	Rp.	K	Rp.	K	Rp.	K	Rp.	K	Rp.	K	Rp.		
##	2.08.04	PROGRAM PENINGKATAN KUALITAS KELUARGA	Persentase pembinaan kepada Kelompok usaha ekonomi produktif perempuan (%)					100		100		1,00	0,00	100,00		0			
			Prosentase Pembinaan kepada Kelompok Usaha Ekonomi Produktif Perempuan (%)					100		0		0,00		-		0			
	2.08.04.2.01	Peningkatan Kualitas Keluarga dalam Mewujudkan Kesenjangan Gender (KG) dan Hak Anak Tingkat Daerah Kabupaten/Kota	Jumlah Pembinaan kepada Keluarga Industri Rumahan dan BKTKI (kali)	12	-	0	-	5		0	-	0,00	0,00	-	-	0	-		
	2.08.04.2.01.01	Advokasi Kebijakan dan Pendampingan untuk Mewujudkan KG dan Perlindungan Anak Kewenangan Kabupaten/Kota	Jumlah Sosialisasi tentang Kualitas Keluarga kepada Kelompok kerja Pemberdayaan Perempuan (kegiatan)			0	-	4		0	-	0,00	0,00	-	-			DINAS KELUARGA BERENCANA, PEMBERDAYAAN PEREMPUAN DAN PERLINDUNGAN ANAK	
	2.08.04.2.01.03	Pengembangan Kegiatan Masyarakat untuk Peningkatan Kualitas Keluarga Kewenangan Kabupaten/Kota	Jumlah Pelatihan Keterampilan kepada Kelompok Industri Rumahan dan BKTKI (kegiatan)			0	-	4		0	-	0,00	0,00	-	-			DINAS KELUARGA BERENCANA, PEMBERDAYAAN PEREMPUAN DAN PERLINDUNGAN ANAK	
	2.08.04.2.02	Penguatan dan Pengembangan Lembaga Penyedia Layanan Peningkatan Kualitas Keluarga dalam Mewujudkan KG dan Hak Anak yang Wilayah Kerjanya dalam Daerah Kabupaten/Kota	Jumlah Lembaga Penyedia Layanan Peningkatan Kualitas Keluarga yang mendapatkan Penguatan Kapasitas (lembaga)	2	65.000.000,00	0	-	2		0	-	0,00	0,00	-	-	0	-		
	2.08.04.2.02.02	Peningkatan Kapasitas Sumber Daya Lembaga Penyedia Layanan Peningkatan Kualitas Keluarga Tingkat Daerah Kabupaten/Kota	Jumlah Sosialisasi kepada lembaga penyedia layanan peningkatan kualitas keluarga (kali)			0	-	4		0	-	0,00	0,00	-	-			DINAS KELUARGA BERENCANA, PEMBERDAYAAN PEREMPUAN DAN PERLINDUNGAN ANAK	
	2.08.04.2.02.03	Penguatan Jejaring antar Lembaga Penyedia Layanan Peningkatan Kualitas Keluarga Tingkat Daerah Kabupaten/Kota	Jumlah rakor antar penyedia layanan peningkatan kualitas keluarga (kali)			0	-	3		0	-	0,00	0,00	-	-			DINAS KELUARGA BERENCANA, PEMBERDAYAAN PEREMPUAN DAN PERLINDUNGAN ANAK	
	2.08.04.2.03	Penyediaan Layanan bagi Keluarga dalam Mewujudkan KG dan Hak Anak yang Wilayah Kerjanya dalam Daerah Kabupaten/Kota	Jumlah Layanan bagi Keluarga (keluarga)	2	50.000.000,00	0	-	12		0	-	0,00	0,00	-	-	0	-		
	2.08.04.2.03.01	Pelaksanaan Penyediaan Layanan Komprehensif bagi Keluarga dalam Mewujudkan KG dan Perlindungan Anak yang Wilayah Kerjanya dalam Daerah Kabupaten/Kota	Jumlah Layanan Komprehensif bagi Keluarga yang tersedia (layanan)			0	-	2		0	-	0,00	0,00	-	-			DINAS KELUARGA BERENCANA, PEMBERDAYAAN PEREMPUAN DAN PERLINDUNGAN ANAK	
##	2.08.05	PROGRAM PENGELOLAAN SISTEM DATA GENDER DAN ANAK	Persentase Pemanfaatan data gender dan anak (%)					100		100		1,00	0,00	100,00		0			
	2.08.05.2.01	Pengumpulan, Pengolahan Analisis dan Penyajian Data Gender dan Anak Dalam Kelembagaan Data di Tingkat Daerah Kabupaten/Kota	Prosentase Dokumen yang disusun (%)	100	166.334.000,00	0	-	100		0	-	0,00	0,00	-	-	0	-		
	2.08.05.2.01.01	Penyediaan Data Gender dan Anak di Kewenangan Kabupaten/Kota	Jumlah elemen data yang di olah (elemen)			0	-	13		0	-	0,00	0,00	-	-			DINAS KELUARGA BERENCANA, PEMBERDAYAAN PEREMPUAN DAN PERLINDUNGAN ANAK	

No	Kode	Urusan/Bidang Urusan Pemerintahan daerah dan Program/Kegiatan/Sub Kegiatan	Indikator Kinerja Program(outcome) / Kegiatan(output)	Target Kinerja RPJMD pada Tahun 2023 (Akhir Periode RPJMD)		Realisasi Capaian Kinerja RKPD sampai dengan RKPD Tahun Lalu		Target Kinerja dan Anggaran RKPD Tahun berjalan (Tahun 2022) yang		Realisasi Capaian Kinerja dan Anggaran RKPD yang dievaluasi (tahun 2022)		Tingkat Capaian Kinerja dan Realisasi		Realisasi Kinerja Anggaran RKPD s/d Tahun 2022		Tingkat Capaian Kinerja Dan		Perangkat Daerah Penanggung Jawab	Ket.
				K	Rp.	K	Rp.	K	Rp.	K	Rp.	K	Rp.	K	Rp.	K	Rp.		
##	2.08.06	PROGRAM PEMENUHAN HAK ANAK (PHA)	Prosentase Pemenuhan Hak Anak (%)					100		100		1,00	0,00	100,00		0			
	2.08.06.2.01	Pelebangan PHA pada Lembaga Pemerintah, Nonpemerintah, dan Dunia Usaha Kewenangan Kabupaten/Kota	Jumlah Pendampingan Tim Gugus Tugas KLA, Dunia usaha, Media untuk mendorong terbentuknya Kabupaten Layak Anak (kegiatan)		70.000.000,00	0				0	57.548.000,00	0,00	0,00	-	57.548.000,00	0	82,21		
			Jumlah Perangkat Daerah, Dunia Usaha dan Media yang mempunyai Komitmen terhadap PHA (PD)					58		0		0,00		-		0			
	2.08.06.2.01.01	Advokasi Kebijakan dan Pendampingan Pemenuhan Hak Anak pada Lembaga Pemerintah, Non Pemerintah, Media dan Dunia Usaha Kewenangan Kabupaten/Kota	Jumlah Pendampingan Tim Gugus Tugas KIA, Dunia Usaha, Media untuk mendorong terbentuknya Kabupaten Layak Anak (kegiatan)			0	-	6		99	57.548.000,00	16,50	0,00	99,00	57.548.000,00			DINAS KELUARGA BERENCANA, PEMBERDAYAAN PEREMPUAN DAN PERLINDUNGAN ANAK	
	2.08.06.2.02	Penguatan dan Pengembangan Lembaga Penyedia Layanan Peningkatan Kualitas Hidup Anak Kewenangan Kabupaten/Kota	Jumlah Kegiatan Anal yang Terfasilitasi (kegiatan)		150.000.000,00	80				2	572.026.371,00	0,00	0,00	82,00	572.026.371,00	0	381,35		
			Jumlah Lembaga Penyedia Layanan Peningkatan Kualitas Hidup Anak yang Difasilitasi (kali)	5				5		0		0,00		-		0			
	2.08.06.2.02.01	Penyediaan Layanan Peningkatan Kualitas Hidup Anak Kewenangan Kabupaten/Kota	Jumlah kegiatan anak yang terfasilitasi (kali)			80	80.360.000,00	3		232	572.026.371,00	77,33	0,00	312,00	652.386.371,00			DINAS KELUARGA BERENCANA, PEMBERDAYAAN PEREMPUAN DAN PERLINDUNGAN ANAK	
##	2.08.07	PROGRAM PERLINDUNGAN KHUSUS ANAK	Persentase Pengaduan Kasus Perlindungan Khusus Anak yang tertngani (%)					100		100		1,00	0,00	100,00		0			
	2.08.07.2.01	Pencegahan Kekerasan Terhadap Anak yang Melibatkan para Pihak Lingkup Daerah Kabupaten/Kota	Jumlah Koordinasi dan Sinkronisasi Tim layanan Pencegahan Kekerasan Terhadap Anak (%)		120.000.000,00	100				100	58.302.500,00	0,00	0,00	200,00	58.302.500,00	0	48,59		
			Prosentase Tim layanan Perlindungan Anak yang mendapatkan penguatan kapasitas (%)	100		100		100		100		1,00		200,00		200			
	2.08.07.2.01.01	Advokasi Kebijakan dan Pendampingan Pelaksanaan Kebijakan, Program dan Kegiatan Pencegahan Kekerasan terhadap Anak Kewenangan Kabupaten/Kota	Jumlah Layanan Perlindungan Anak yang mendapatkan advokasi kebijakan dan pendampingan pelaksanaan kebijakan, program dan kegiatan (unit)			0	-	10		0		0,00	0,00	-				DINAS KELUARGA BERENCANA, PEMBERDAYAAN PEREMPUAN DAN PERLINDUNGAN ANAK	
	2.08.07.2.01.02	Koordinasi dan Sinkronisasi Pencegahan Kekerasan terhadap Anak Kewenangan Kabupaten/Kota	Jumlah Koordinasi dan Sinkronisasi Tim Layanan Pencegahan Kejerasan Terhadap Anak (kali)			100	27.545.000,00	3		3	58.302.500,00	1,00	0,00	103,00	85.847.500,00			DINAS KELUARGA BERENCANA, PEMBERDAYAAN PEREMPUAN DAN PERLINDUNGAN ANAK	
	2.08.07.2.02	Penyediaan Layanan bagi Anak yang Memerlukan Perlindungan Khusus yang Memerlukan Koordinasi Tingkat Daerah Kabupaten/Kota	Jumlah Rumah Aman bagi Anak yang Memerlukan Perlindungan Khusus (kali)	1	365.000.000,00	100				1	140.113.900,00	0,00	0,00	101,00	140.113.900,00	10100	38,39		
			Jumlah Koordinasi dan Sinkronisasi Penyedia Layanan Rujukan bagi Anak Korban kekerasan (kali)			100				3		0,00		103,00		0			
			Jumlah Rumah Aman bagi Anak yang Memerlukan Perlindungan Khusus (kali)					1		0		0,00		-		0			

No	Kode	Urusan/Bidang Urusan Pemerintahan daerah dan Program/Kegiatan/Sub Kegiatan	Indikator Kinerja Program(outcome) / Kegiatan(output)	Target Kinerja RPJMD pada Tahun 2023 (Akhir Periode RPJMD)		Realisasi Capaian Kinerja RKPD sampai dengan RKPD Tahun Lalu		Target Kinerja dan Anggaran RKPD Tahun berjalan (Tahun 2022) yang		Realisasi Capaian Kinerja dan Anggaran RKPD yang dievaluasi (tahun 2022)		Tingkat Capaian Kinerja dan Realisasi		Realisasi Kinerja Anggaran RKPD s/d Tahun 2022		Tingkat Capaian Kinerja Dan		Perangkat Daerah Penanggung Jawab	Ket.
				5	6	7	8	9 = 8/7 x 100%	10 = 6 + 8	11 = 10/5 x 100%	12	13							
1	2.08.07.2.02.01	Penyediaan Layanan Pengaduan Masyarakat bagi Anak yang Memerlukan Perlindungan Khusus Tingkat Daerah Kabupaten/Kota	Penyediaan Layanan Pengaduan masyarakat bagi Anak yang memerlukan perlindungan khusus tingkat daerah kabupaten/kota (kali)	K	Rp.	0	-	10	-	0	-	0,00	0,00	-	-	-	-	DINAS KELUARGA BERENCANA, PEMBERDAYAAN PEREMPUAN DAN PERLINDUNGAN ANAK	
2	2.08.07.2.02.02	Koordinasi dan Sinkronisasi Pelaksanaan Pendampingan Anak yang Memerlukan Perlindungan Khusus Kewenangan Kabupaten/Kota	Jumlah Koordinasi dan Sinkronisasi Penyedia Layanan Perlindungan Anak yang Memerlukan Perlindungan Khusus (kali)			12	21.540.000,00	3		3	98.500.000,00	1,00	0,00	15,00	120.040.000,00			DINAS KELUARGA BERENCANA, PEMBERDAYAAN PEREMPUAN DAN PERLINDUNGAN ANAK	
3	2.08.07.2.02.03	Pengembangan Komunikasi, Informasi dan Edukasi Anak yang Memerlukan Perlindungan Khusus Kewenangan Kabupaten/Kota	Jumlah jenis Media KIE tentang upaya perlindungan anak (media)			0	-	4		36	41.613.900,00	9,00	0,00	36,00	41.613.900,00			DINAS KELUARGA BERENCANA, PEMBERDAYAAN PEREMPUAN DAN PERLINDUNGAN ANAK	
4	2.08.07.2.02.04	Penguatan Jejaring antar Lembaga Penyedia Layanan Anak yang Memerlukan Perlindungan Khusus Kewenangan Kabupaten/Kota	Jumlah rakor jejaring lembaga penyedia layanan perlindungan anak (kali)			0	-	4		0	-	0,00	0,00	-	-			DINAS KELUARGA BERENCANA, PEMBERDAYAAN PEREMPUAN DAN PERLINDUNGAN ANAK	
	2.08.07.2.03	Penguatan dan Pengembangan Lembaga Penyedia Layanan bagi Anak yang Memerlukan Perlindungan Khusus Tingkat Daerah Kabupaten/Kota	Jumlah Lembaga Penyedia Layanan Perlindungan Anak yang Memerlukan Perlindungan Khusus (lembaga)	5	110.000.000,00			4		4	501.547.132,00	1,00	0,00	4,00	501.547.132,00	80	455,95		
	2.08.07.2.03.02	Koordinasi dan Sinkronisasi Peningkatan Kapasitas Sumber Daya Lembaga Penyedia Layanan Anak yang Memerlukan Perlindungan Khusus Tingkat Daerah Kabupaten/Kota	Jumlah peserta pelatihan penanganan bagi anak korban (kali)			0	-	4		4	54.112.000,00	1,00	0,00	4,00	54.112.000,00			DINAS KELUARGA BERENCANA, PEMBERDAYAAN PEREMPUAN DAN PERLINDUNGAN ANAK	
	2.08.07.2.03.03	Koordinasi dan Sinkronisasi Penguatan Jejaring antar Lembaga Penyedia Layanan Anak yang Memerlukan Perlindungan Khusus Tingkat Daerah Kabupaten/Kota	Jumlah Rakor Jejaring Lembaga Penyedia Layanan Perlindungan Anak (kali)			100	74.858.000,00	2		183	447.435.132,00	91,50	0,00	283,00	522.293.132,00			DINAS KELUARGA BERENCANA, PEMBERDAYAAN PEREMPUAN DAN PERLINDUNGAN ANAK	
2.09 PANGAN																			
##	0.00.01	PROGRAM PENUNJANG URUSAN PEMERINTAHAN DAERAH KABUPATEN/KOTA	Indeks Kepuasan Layanan Kesekretariatan (I)			80		80		80,6		1,01	0,00	160,60	-	0			
	0.00.01.2.01	Perencanaan, Penganggaran, dan Evaluasi Kinerja Perangkat Daerah	-(Dokumen)	30	98.280.000,00	30				0	24.940.000,00	0,00	0,00	30,00	24.940.000,00	100	25,38		
			Jumlah dokumen perencanaan, penganggaran, evaluasi dan laporan kinerja (Dokumen)	30				30		30		1,00		30,00		100			
	0.00.01.2.01.01	Penyusunan Dokumen Perencanaan Perangkat Daerah	Jumlah Dokumen Perencanaan PD (Dokumen)			15	12.500.000,00	15	21.940.000,00	15	21.940.000,00	1,00	1,00	30,00	34.440.000,00			DINAS KETAHANAN PANGAN	
	0.00.01.2.01.02	Koordinasi dan Penyusunan Dokumen RKA-SKPD	Jumlah dokumen RKA - SKPD (Dokumen)			0	-	1	-	0	-	0,00	0,00	-	-			DINAS KETAHANAN PANGAN	
	0.00.01.2.01.03	Koordinasi dan Penyusunan Dokumen Perubahan RKA-SKPD	Jumlah dokumen perubahan RKA - SKPD (Dokumen)			0	-	1	-	0	-	0,00	0,00	-	-			DINAS KETAHANAN PANGAN	
	0.00.01.2.01.04	Koordinasi dan Penyusunan DPA-SKPD	Jumlah dokumen DPA - SKPD (Dokumen)			0	-	1	-	0	-	0,00	0,00	-	-			DINAS KETAHANAN PANGAN	
	0.00.01.2.01.05	Koordinasi dan Penyusunan Perubahan DPA-SKPD	Jumlah dokumen DPPA - SKPD (Dokumen)			0	-	1	-	0	-	0,00	0,00	-	-			DINAS KETAHANAN PANGAN	
	0.00.01.2.01.07	Evaluasi Kinerja Perangkat Daerah	Jumlah dokumen evaluasi kinerja PD (Dokumen)			15	79.500.000,00	10	3.000.000,00	10	3.000.000,00	1,00	1,00	25,00	82.500.000,00			DINAS KETAHANAN PANGAN	
	0.00.01.2.02	Administrasi Keuangan Perangkat Daerah	Jumlah dokumen administrasi keuangan (Dokumen)	5	3.910.700.000,00	20		5		7	3.752.759.924,00	1,40	0,00	27,00	3.752.759.924,00	540	95,96		

No	Kode	Urusan/Bidang Urusan Pemerintahan daerah dan Program/Kegiatan/Sub Kegiatan	Indikator Kinerja Program(outcome) / Kegiatan(output)	Target Kinerja RPJMD pada Tahun 2023 (Akhir Periode RPJMD)		Realisasi Capaian Kinerja RKPd sampai dengan RKPd Tahun Lalu		Target Kinerja dan Anggaran RKPd Tahun berjalan (Tahun 2022) yang		Realisasi Capaian Kinerja dan Anggaran RKPd yang dievaluasi (tahun 2022)		Tingkat Capaian Kinerja dan Realisasi		Realisasi Kinerja Anggaran RKPd s/d Tahun 2022		Tingkat Capaian Kinerja Dan		Perangkat Daerah Penanggung Jawab	Ket.
				K	Rp.	K	Rp.	K	Rp.	K	Rp.	K	Rp.	K	Rp.	K	Rp.		
1	2	3	4	5	6	7	8	9	10	11	12	13	14	15	16	17	18	19	20
0.00.01.2.02.01		Penyediaan Gaji dan Tunjangan ASN	Jumlah bulan pemenuhan gaji dan tunjangan ASN (Bulan)		14	3.048.767.798,00	14	3.981.352.384,00	14	3.577.409.924,00	1,00	0,90	28,00	6.626.177.722,00			DINAS KETAHANAN PANGAN		
0.00.01.2.02.02		Penyediaan Administrasi Pelaksanaan Tugas ASN	Jumlah dokumen administrasi pelaksanaan tugas ASN (Dokumen)		4	79.380.000,00	4	182.205.000,00	4	173.850.000,00	1,00	0,95	8,00	253.230.000,00			DINAS KETAHANAN PANGAN		
0.00.01.2.02.03		Pelaksanaan Penatausahaan dan Pengujian/Verifikasi Keuangan SKPD	Jumlah dokumen verifikasi keuangan SKPD (Dokumen)		0	-	2	-	0	-	0,00	0,00	-	-			DINAS KETAHANAN PANGAN		
0.00.01.2.02.04		Koordinasi dan Pelaksanaan Akuntansi SKPD	Jumlah dokumen akuntansi SKPD (Dokumen)		4	1.500.000,00	4	1.500.000,00	4	1.500.000,00	1,00	1,00	8,00	3.000.000,00			DINAS KETAHANAN PANGAN		
0.00.01.2.02.06		Pengelolaan dan Penyiapan Bahan Tanggapan Pemeriksaan	Jumlah dokumen bahan tanggapan pemeriksaan (Dokumen)		0	-	1	-	0	-	0,00	0,00	-	-			DINAS KETAHANAN PANGAN		
0.00.01.2.02.07		Koordinasi dan Penyusunan Laporan Keuangan Bulanan/Triwulanan/Semesteran SKPD	Jumlah Dokumen Laporan Keuangan Berkala (Dokumen)		0	-	24	-	0	-	0,00	0,00	-	-			DINAS KETAHANAN PANGAN		
0.00.01.2.03		Administrasi Barang Milik Daerah pada Perangkat Daerah	Jumlah Dokumen Administrasi Barang Perangkat Daerah (Dokumen)		0	-	0	-	0	-	0,00	0,00	-	-	0	-			
0.00.01.2.03.01		Penyusunan Perencanaan Kebutuhan Barang Milik Daerah SKPD	Jumlah dokumen rencana kebutuhan barang milik daerah (RKBMD) (Dokumen)		0	-	0	-	0	-	0,00	0,00	-	-			DINAS KETAHANAN PANGAN		
0.00.01.2.03.03		Koordinasi dan Penilaian Barang Milik Daerah SKPD	Jumlah Kegiatan Penilaian Barang Milik Daerah (Kegiatan)		0	-	0	-	0	-	0,00	0,00	-	-			DINAS KETAHANAN PANGAN		
0.00.01.2.05		Administrasi Kepegawaian Perangkat Daerah	Jumlah Dokumen Administrasi Kepegawaian PD (Dokumen)	4	199.500.000,00	11	4	6	204.150.000,00	1,50	0,00	17,00	204.150.000,00	425	102,33				
0.00.01.2.05.01		Peningkatan Sarana dan Prasarana Disiplin Pegawai	Jumlah Sarana Prasarana Disiplin Pegawai (Unit)		0	-	2	-	0	-	0,00	0,00	-	-			DINAS KETAHANAN PANGAN		
0.00.01.2.05.02		Pengadaan Pakaian Dinas Beserta Atribut Kelengkapannya	Jumlah pakaian olahraga (Stel)		45	35.550.000,00	50	33.000.000,00	50	33.000.000,00	1,00	1,00	95,00	68.550.000,00			DINAS KETAHANAN PANGAN		
0.00.01.2.05.09		Pendidikan dan Pelatihan Pegawai Berdasarkan Tugas dan Fungsi	Jumlah Pendidikan dan Pelatihan yang diikuti (Kegiatan)		1	149.350.000,00	1	171.150.000,00	1	171.150.000,00	1,00	1,00	2,00	320.500.000,00			DINAS KETAHANAN PANGAN		
0.00.01.2.06		Administrasi Umum Perangkat Daerah	Persentase penyediaan administrasi umum yang sesuai SOP (%)	100	378.317.000,00	100	100	602.020.400,00	100	602.020.400,00	1,00	0,00	200,00	602.020.400,00	200	159,13			
0.00.01.2.06.01		Penyediaan Komponen Instalasi Listrik/Penerangan Bangunan Kantor	Jumlah komponen instalasi listrik/penerangan bangunan kantor yang tersedia (Unit)		8	8.025.000,00	8	5.383.200,00	6	5.383.200,00	0,75	1,00	14,00	13.408.200,00			DINAS KETAHANAN PANGAN		
0.00.01.2.06.02		Penyediaan Peralatan dan Perlengkapan Kantor	Jumlah peralatan dan perlengkapan kantor yang tersedia (Unit)		42	44.092.000,00	46	85.838.000,00	23	85.238.000,00	0,50	0,99	65,00	129.330.000,00			DINAS KETAHANAN PANGAN		
0.00.01.2.06.03		Penyediaan Peralatan Rumah Tangga	Jumlah peralatan rumah tangga yang tersedia (Unit)		31	15.379.400,00	31	15.000.000,00	31	14.993.000,00	1,00	1,00	62,00	30.372.400,00			DINAS KETAHANAN PANGAN		
0.00.01.2.06.05		Penyediaan Barang Cetak dan Penggandaan	Jumlah barang cetak dan penggandaan yang tersedia (Unit)		8	17.942.200,00	8	28.503.200,00	8	28.400.700,00	1,00	1,00	16,00	46.342.900,00			DINAS KETAHANAN PANGAN		
0.00.01.2.06.07		Penyediaan Bahan/Material	Jumlah bahan/material yang tersedia (Unit)		14	7.204.000,00	14	7.312.000,00	14	7.312.000,00	1,00	1,00	28,00	14.516.000,00			DINAS KETAHANAN PANGAN		
0.00.01.2.06.08		Fasilitasi Kunjungan Tamu	Jumlah kegiatan fasilitasi kunjungan tamu (Kegiatan)		16	13.200.000,00	32	24.000.000,00	20	23.988.000,00	0,63	1,00	36,00	37.188.000,00			DINAS KETAHANAN PANGAN		
0.00.01.2.06.09		Penyelenggaraan Rapat Koordinasi dan Konsultasi SKPD	Jumlah kegiatan rapat koordinasi dan konsultasi ke luar daerah (Kegiatan)		14	246.633.200,00	47	437.226.800,00	60	436.705.500,00	1,28	1,00	74,00	683.338.700,00			DINAS KETAHANAN PANGAN		
0.00.01.2.07		Pengadaan Barang Milik Daerah Penunjang Urusan Pemerintah Daerah	Jumlah barang yang diperoleh (Unit)	2	57.813.000,00	1	2	1	198.850.000,00	0,50	0,00	2,00	198.850.000,00	100	343,95				
0.00.01.2.07.05		Pengadaan Mebel	Jumlah mebel yang dibeli (Unit)		0	-	4	-	0	-	0,00	0,00	-	-			DINAS KETAHANAN PANGAN		
0.00.01.2.07.09		Pengadaan Gedung Kantor atau Bangunan Lainnya	Jumlah Gedung kantor/bangunan lainnya yang terbangun (Unit)		0	-	1	203.300.000,00	1	198.850.000,00	1,00	0,98	1,00	198.850.000,00			DINAS KETAHANAN PANGAN		
0.00.01.2.08		Penyediaan Jasa Penunjang Urusan Pemerintahan Daerah	Persentase jasa penunjang yang tersedia (%)	100	316.822.000,00	100	100	245.533.291,00	100	245.533.291,00	1,00	0,00	200,00	245.533.291,00	200	77,50			
0.00.01.2.08.01		Penyediaan Jasa Surat Menyurat	Jumlah penyediaan jasa surat menyurat (Kegiatan)		0	-	40	1.000.000,00	45	1.000.000,00	1,13	1,00	45,00	1.000.000,00			DINAS KETAHANAN PANGAN		

No	Kode	Urusan/Bidang Urusan Pemerintahan daerah dan Program/Kegiatan/Sub Kegiatan	Indikator Kinerja Program(outcome) / Kegiatan(output)	Target Kinerja RPJMD pada Tahun 2023 (Akhir Periode RPJMD)		Realisasi Capaian Kinerja RKPD sampai dengan RKPD Tahun Lalu		Target Kinerja dan Anggaran RKPD Tahun berjalan (Tahun 2022) yang		Realisasi Capaian Kinerja dan Anggaran RKPD yang dievaluasi (tahun 2022)		Tingkat Capaian Kinerja dan Realisasi		Realisasi Kinerja Anggaran RKPD s/d Tahun 2022		Tingkat Capaian Kinerja Dan		Perangkat Daerah Penanggung Jawab	Ket.
				K	Rp.	K	Rp.	K	Rp.	K	Rp.	K	Rp.	K	Rp.	K	Rp.		
1	2	3	4	5	6	7	8	9	10	11	12	13	14	15	16	17	18	19	20
	0.00.01.2.08.02	Penyediaan Jasa Komunikasi, Sumber Daya Air dan Listrik	Jumlah bulan pemenuhan jasa komunikasi, sumber daya air dan listrik (Bulan)	12	127.630.620,00	12	102.570.000,00	12	100.731.885,00	1,00	0,98	24,00	228.362.505,00			DINAS KETAHANAN PANGAN			
	0.00.01.2.08.04	Penyediaan Jasa Pelayanan Umum Kantor	Jumlah kegiatan jasa pelayanan umum kantor (Kegiatan)	12	137.660.000,00	12	143.854.474,00	12	143.801.406,00	1,00	1,00	24,00	281.461.406,00			DINAS KETAHANAN PANGAN			
	0.00.01.2.09	Pemeliharaan Barang Milik Daerah Penunjang Urusan Pemerintahan Daerah	Persentase barang milik daerah yang terpelihara (%)	85	137.245.000,00	85		85	192.335.300,00	1,00	0,00	170,00	192.335.300,00	200	140,14				
	0.00.01.2.09.01	Penyediaan Jasa Pemeliharaan, Biaya Pemeliharaan dan Pajak Kendaraan Perorangan Dinas atau Kendaraan Dinas Jabatan	Jumlah kendaraan dinas/jabatan yang terpelihara (Unit)	16	113.183.900,00	13	158.268.000,00	16	158.166.200,00	1,23	1,00	32,00	271.350.100,00			DINAS KETAHANAN PANGAN			
	0.00.01.2.09.02	Penyediaan Jasa Pemeliharaan, Biaya Pemeliharaan, Pajak, dan Perizinan Kendaraan Dinas Operasional atau Lapangan	Jumlah Kendaraan Dinas Operasional atau lapangan yang terpelihara (Unit)	16	8.546.200,00	16	10.000.000,00	18	7.479.100,00	1,13	0,75	34,00	16.025.300,00			DINAS KETAHANAN PANGAN			
	0.00.01.2.09.05	Pemeliharaan Mebel	Jumlah mebeleur yang dipelihara (Unit)	0	-	10	-	0	-	0,00	0,00	-	-			DINAS KETAHANAN PANGAN			
	0.00.01.2.09.06	Pemeliharaan Peralatan dan Mesin Lainnya	Jumlah peralatan dan mesin lainnya yang terpelihara (Unit)	0	-	1	-	0	-	0,00	0,00	-	-			DINAS KETAHANAN PANGAN			
	0.00.01.2.09.09	Pemeliharaan/Rehabilitasi Gedung Kantor dan Bangunan Lainnya	Jumlah bangunan gedung kantor/bangunan lainnya yang terpelihara (Unit)	0	-	1	-	0	-	0,00	0,00	-	-			DINAS KETAHANAN PANGAN			
	0.00.01.2.09.11	Pemeliharaan/Rehabilitasi Sarana dan Prasarana Pendukung Gedung Kantor atau Bangunan Lainnya	Jumlah bangunan gedung kantor/bangunan lainnya yang terpelihara (Unit)	1	5.480.800,00	33	26.920.000,00	47	26.690.000,00	1,42	0,99	48,00	32.170.800,00			DINAS KETAHANAN PANGAN			
##	2.09.02	PROGRAM PENGELOLAAN SUMBER DAYA EKONOMI UNTUK KEDAULATAN DAN KEMANDIRIAN PANGAN	Persentase pemanfaatan infrastruktur pangan (%)			100		100		1,00	0,00	100,00	-	0					
	2.09.02.2.01	Penyediaan Infrastruktur dan Seluruh Pendukung Kemandirian Pangan sesuai Kewenangan Daerah Kabupaten/Kota	Jumlah lumbung pangan yang ber kondisi baik (Unit)	2	1.005.000.000,00	2		2	239.149.850,00	1,00	0,00	4,00	239.149.850,00	200	23,80				
	2.09.02.2.01.01	Penyediaan Infrastruktur Lumbung Pangan	Jumlah lumbung pangan terbangun (Unit)	2	774.241.000,00	1	200.000.000,00	1	199.373.850,00	1,00	1,00	3,00	973.614.850,00			DINAS KETAHANAN PANGAN			
	2.09.02.2.01.02	Penyediaan Infrastruktur Lantai Jemur	Jumlah lantai jemur terbangun (Unit)	0	-	1	20.000.000,00	1	19.776.000,00	1,00	0,99	1,00	19.776.000,00			DINAS KETAHANAN PANGAN			
	2.09.02.2.01.03	Penyediaan Infrastruktur Pendukung Kemandirian Pangan Lainnya	Jumlah kelompok penerima bantuan sarana prasarana pendukung kemandirian pangan (Kelompok)	0	-	2	-	0	-	0,00	0,00	-	-			DINAS KETAHANAN PANGAN			
	2.09.02.2.01.04	Koordinasi dan Sinkronisasi Penyediaan Infrastruktur Logistik	Jumlah koordinasi lumbung pangan (Kali)	0	23.000.000,00	12	20.000.000,00	12	20.000.000,00	1,00	1,00	12,00	43.000.000,00			DINAS KETAHANAN PANGAN			
			Jumlah sosialisasi lumbung pangan (Kali)	1		1		1		1,00		2,00							
			Jumlah kelompok penerima bantuan (Kelompok)	0		1		1		1,00		1,00							
##	2.09.03	PROGRAM PENINGKATAN DIVERSIFIKASI DAN KETAHANAN PANGAN MASYARAKAT	Jumlah konsumsi energi (%)			2029		20		107,50	0,00	4.179,00	-	0					
			Persentase Peningkatan Cadangan Pangan (%)			20		20	26,25	1,31		46,25		0					
			Jumlah konsumsi energi (kcal/kapita/hari)					2150	0	0,00		-		0					
			Jumlah konsumsi energi (%)					20	0	0,00		-		0					
	2.09.03.2.01	Penyediaan dan Penyaluran Pangan Pokok atau Pangan Lainnya sesuai dengan Kebutuhan Daerah Kabupaten/Kota dalam rangka Stabilisasi Pasokan dan Harga Pangan	Jumlah hasil pemantauan cadangan pangan yang ditindaklanjuti (Ton)	22	163.000.000,00	17		20	309.388.300,00	1,53	0,00	47,50	309.388.300,00	215,909	189,81				
	2.09.03.2.01.01	Penyediaan Informasi Harga Pangan dan Neraca Bahan Makanan	Jumlah sosialisasi ketersediaan (Kali)	0	-	1	25.000.000,00	1	25.000.000,00	1,00	1,00	1,00	25.000.000,00			DINAS KETAHANAN PANGAN			
			Jumlah koordinasi (Kali)					12		1,00		12,00							
			Jumlah kelompok penerima bantuan (Kelompok)					1		1,00		1,00							

No	Kode	Urusan/Bidang Urusan Pemerintahan daerah dan Program/Kegiatan/Sub Kegiatan	Indikator Kinerja Program(outcome) / Kegiatan(output)	Target Kinerja RPJMD pada Tahun 2023 (Akhir Periode RPJMD)		Realisasi Capaian Kinerja RKPD sampai dengan RKPD Tahun Lalu		Target Kinerja dan Anggaran RKPD Tahun berjalan (Tahun 2022) yang		Realisasi Capaian Kinerja dan Anggaran RKPD yang dievaluasi (tahun 2022)		Tingkat Capaian Kinerja dan Realisasi		Realisasi Kinerja Anggaran RKPD s/d Tahun 2022		Tingkat Capaian Kinerja Dan		Perangkat Daerah Penanggung Jawab	Ket.
				K	Rp.	K	Rp.	K	Rp.	K	Rp.	K	Rp.	K	Rp.	K	Rp.		
1	2	3	4	5	6	7	8	9	10	11	12	13	14	15	16	17	18	19	20
	2.09.03.2.01.02	Penyediaan Pangan Berbasis Sumber Daya Lokal	Jumlah Gelar Pangan Murah Berkualitas (Kali)	0	-	4	-	0	-	0,00	0,00	-	-	-	-	-	-	DINAS KETAHANAN PANGAN	
	2.09.03.2.01.04	Pemantauan Stok, Pasokan dan Harga Pangan	Jumlah Aplikasi Simas Ketapang (Paket)	0	32.000.000,00	1	74.000.000,00	1	71.250.000,00	1,00	0,96	1,00	103.250.000,00					DINAS KETAHANAN PANGAN	
			Jumlah Sosialisasi Simas Ketapang (Kali)	0		1		1		1,00		1,00							
			Jumlah rapat koordinasi Panel Harga Pangan (Kali)	0		4		4		1,00		4,00							
			Jumlah monitoring pemantauan stok, pasokan dan harga pangan (hari)	9		365		365		1,00		374,00							
	2.09.03.2.01.05	Pengembangan Kelembagaan dan Jaringan Distribusi Pangan	Jumlah Pertemuan Sosialisasi, Koordinasi dan Evaluasi LUPM (Kali)	0	10.000.000,00	4	25.000.000,00	4	25.000.000,00	1,00	1,00	4,00	35.000.000,00					DINAS KETAHANAN PANGAN	
			Jumlah Pelaksanaan Gelar Pangan Murah (Kali)	0		4		4		1,00		4,00							
			Jumlah Pertemuan Sosialisasi, Koordinasi dan Evaluasi LUPM (Kali)	14		4		4		1,00		18,00							
	2.09.03.2.01.06	Pengembangan Kelembagaan Usaha Pangan Masyarakat dan Toko Tani Indonesia	Jumlah Lembaga Usaha Pangan Masyarakat (LUPM) yang ditumbuhkan (Gapoktan)	0	10.000.000,00		195.000.000,00	0	188.138.300,00	0,00	0,96	-	198.138.300,00					DINAS KETAHANAN PANGAN	
			Jumlah pembinaan, monitoring dan evaluasi terhadap LUPM (Kali)	19				0		0,00		19,00							
			Jumlah pertemuan koordinasi dan pengembangan LUPM (Kali)	0				0		0,00		-							
			Jumlah Sosialisasi Bazar Pangan Murah (Kali)			1		1		1,00		1,00							
			Jumlah Pelaksanaan Bazar Pangan Murah (Kali)			5		6		1,20		6,00							
	2.09.03.2.02	Pengelolaan dan Keseimbangan Cadangan Pangan Kabupaten/Kota	Jumlah cadangan pangan beras (Ton)	45	392.000.000,00	20	40	41	753.893.500,00	1,03	0,00	61,00	753.893.500,00	135,556	192,32				
	2.09.03.2.02.03	Pengadaan Cadangan Pangan Pemerintah Kabupaten/Kota	Jumlah pengadaan beras Cadangan Pangan Pemerintah Kabupaten Tulungagung (Ton)	20	351.227.500,00	30,5	762.560.000,00	41	753.893.500,00	1,34	0,99	61,00	1.105.121.000,00					DINAS KETAHANAN PANGAN	
			Jumlah rapat koordinasi dan evaluasi CPP (Kali)	0		4		4		1,00		4,00							
			Jumlah Bimtek Pengelolaan Lumbung Pangan Masyarakat (Kali)			2		2		1,00		2,00							
			Jumlah Kelompok yang mendapatkan Bantuan Peralatan Pendukung Lumbung Pangan Masyarakat (kelompok)			1		1		1,00		1,00							
			Jumlah Gabah yang disalurkan ke kelompok (Ton)			20		20		1,00		20,00							
	2.09.03.2.04	Pelaksanaan Pencapaian Target Konsumsi Pangan Perkapita/Tahun sesuai dengan Angka Kecukupan Gizi	Jumlah kelompok yang dibina (Kelompok)	74	338.000.000,00	64	69	69	556.844.142,00	1,00	0,00	133,00	556.844.142,00	179,73	164,75				
	2.09.03.2.04.01	Penyusunan dan Penetapan Target Konsumsi Pangan per Kapita per Tahun	Jumlah dokumen analisa Pola Pangan Harapan (PPH) (Dokumen)	1	15.000.000,00	1	60.000.000,00	1	60.000.000,00	1,00	1,00	2,00	75.000.000,00					DINAS KETAHANAN PANGAN	
	2.09.03.2.04.02	Pemberdayaan Masyarakat dalam Pengankaragaman Konsumsi Pangan Berbasis Sumber Daya Lokal	Jumlah Transfer Keuangan Ke Kelompok (Kelompok)	0	288.060.000,00	2	503.715.000,00	2	496.844.142,00	1,00	0,99	2,00	784.904.142,00					DINAS KETAHANAN PANGAN	
			Jumlah Sosialisasi Pangan Olahan (kali)			17		2		1,00		19,00							
			Jumlah Masyarakat/Kelompok Yang Melaksanakan Pengankaragaman Konsumsi Pangan Berbasis Sumberdaya Lokal (Sosialisasi)			8		3		3,00		17,00							
			Jumlah Barang Yang Dibantukan Kepada Masyarakat (P2L) (Paket)			0		6		1,00		6,00							
			Pelatihan P2L (Kali)			0		6		0,00		6,00							
			Jumlah Barang Yang Dibantukan Kepada Masyarakat (Alat Pangan Olahan) (Paket)			8		1		1,00		9,00							
			Jumlah Pelatihan P2L (6 kelompok masing-masing dua kali pelatihan) (Kali)					12		1,00		12,00							

No	Kode	Urusan/Bidang Urusan Pemerintahan daerah dan Program/Kegiatan/Sub Kegiatan	Indikator Kinerja Program(outcome) / Kegiatan(output)	Target Kinerja RPJMD pada Tahun 2023 (Akhir Periode RPJMD)		Realisasi Capaian Kinerja RKPD sampai dengan RKPD Tahun Lalu		Target Kinerja dan Anggaran RKPD Tahun berjalan (Tahun 2022) yang		Realisasi Capaian Kinerja dan Anggaran RKPD yang dievaluasi (tahun 2022)		Tingkat Capaian Kinerja dan Realisasi		Realisasi Kinerja Anggaran RKPD s/d Tahun 2022		Tingkat Capaian Kinerja Dan		Perangkat Daerah Penanggung Jawab	Ket.
				K	Rp.	K	Rp.	K	Rp.	K	Rp.	K	Rp.	K	Rp.	K	Rp.		
1	2	3	4	K	Rp.	K	Rp.	K	Rp.	K	Rp.	K	Rp.	K	Rp.	K	Rp.	12	13
			Jumlah Pelaksanaan Lomba Cipta Menu (Kali)					1		1		1,00			1,00				
			Jumlah Rapat Evaluasi Kegiatan (Kali)					2		2		1,00			2,00				
			Jumlah Pelatihan Tematik P2L (DAK Non Fisiki (Kali)					4		4		1,00			4,00				
2.09.03.2.04.03		Koordinasi dan Sinkronisasi Pemantauan dan Evaluasi Konsumsi per Kapita per Tahun	Jumlah sosialisasi gemar makan buah dan sayur (Sosialisasi)	0	-	5	-	0	-	0,00	0,00	-	-	-	-			DINAS KETAHANAN PANGAN	
			Jumlah pertemuan koordinasi dan sinkronisasi (Pertemuan)	0		2		0		0,00		-		-					
## 2.09.04	PROGRAM PENANGANAN KERAWANAN PANGAN		Persentase Intervensi Daerah Rawan Pangan (%)			100		100		110		1,10	0,00	210,00	-	0			
2.09.04.2.01		Penyusunan Peta Kerentanan dan Ketahanan Pangan Kecamatan	Jumlah peta kerentanan dan kerawanan pangan sesuai ketentuan/standar (Dokumen)	2	53.000.000,00	2		2		0	-	0,00	0,00	2,00	-	100	-		
2.09.04.2.01.01		Penyusunan, Pemutakhiran dan Analisis Peta Ketahanan dan Kerentanan Pangan	Jumlah pemutakhiran dan analisa peta ketahanan dan kerentanan pangan (Dokumen)	2	14.595.000,00	2		2		0	-	0,00	0,00	2,00	14.595.000,00			DINAS KETAHANAN PANGAN	
2.09.04.2.02		Penanganan Kerawanan Pangan Kewenangan Kabupaten/Kota	Jumlah daerah rawan pangan yang mendapat bantuan pangan (Desa)	7	986.000.000,00	9		8		12	1.056.493.215,00	1,50	0,00	21,00	1.056.493.215,00	300	107,15		
2.09.04.2.02.01		Koordinasi dan Sinkronisasi Penanganan Kerawanan Pangan Kabupaten/Kota	Jumlah sosialisasi kerawanan pangan (Kali)	0	15.000.000,00	1	20.000.000,00	1	20.000.000,00	1	20.000.000,00	1,00	1,00	1,00	35.000.000,00			DINAS KETAHANAN PANGAN	
			Jumlah koordinasi, penanganan kerawanan pangan (Kali)			9		4		4		1,00		13,00					
			Jumlah dokumen kerawanan pangan dan gizi (Ekslembar)			0		30		30		1,00		30,00					
2.09.04.2.02.02		Pelaksanaan Pengadaan, Pengelolaan, dan Penyaluran Cadangan Pangan pada Kerawanan Pangan yang Mencakup dalam 1 (satu) Daerah Kabupaten/Kota	Jumlah Desa Penanganan Intervensi Stunting (Desa)	0	702.489.100,00	0		1.046.400.000,00		6	1.036.493.215,00	0,00	0,99	6,00	1.738.982.315,00			DINAS KETAHANAN PANGAN	
			Jumlah desa penanganan intervensi rawan pangan dan KK kurang beruntung (Desa)			29				10		0,00		39,00					
			Jumlah Desa Penanganan Intervensi Desa Rawan Pangan (Desa)					5		5		1,00		5,00					
			Jumlah Desa Intervensi Stunting (Desa)					13		13		1,00		13,00					
			Jumlah Desa Intervensi KK Kurang Beruntung (Desa)					13		13		1,00		13,00					
			Jumlah Desa Intervensi KK Kurang Beruntung (PAK) (Desa)					11		12		1,09		12,00					
			Jumlah Balita Stunting yang terintervensi dalam rangka HUT TNI (Anak)					35		35		1,00		35,00					
## 2.09.05	PROGRAM PENGAWASAN KEAMANAN PANGAN		Persentase produk pangan segar yang bersertifikat prima (t)			10		10		100		10,00	0,00	110,00	-	0			
2.09.05.2.01		Pelaksanaan Pengawasan Keamanan Pangan Segar Daerah Kabupaten/Kota	Jumlah pangan segar yang diuji sertifikasi (Komoditi)	20	105.000.000,00	20		20		1	40.000.000,00	0,05	0,00	21,00	40.000.000,00	105	38,10		
2.09.05.2.01.01		Penguatan Kelembagaan Keamanan Pangan Segar Daerah Kabupaten/Kota	Jumlah sosialisasi dan pembinaan produsen pangan segar asal tumbuhan (Sosialisasi)	5	15.000.000,00	6		6		0	-	0,00	0,00	5,00	15.000.000,00			DINAS KETAHANAN PANGAN	
2.09.05.2.01.02		Sertifikasi Keamanan Pangan Segar Asal Tumbuhan Daerah Kabupaten/Kota	Jumlah sosialisasi PSAT (Sosialisasi)	0	-	2	-	2	-	0	-	0,00	0,00	-	-			DINAS KETAHANAN PANGAN	
			Jumlah pangan segar asal tumbuhan yang bersertifikasi (Paket)			0		10		0		0,00		-					
2.09.05.2.01.05		Penyediaan Sarana dan Prasarana Pengujian Mutu dan Keamanan Pangan Segar Asal Tumbuhan Daerah Kabupaten/Kota	Sosialisasi Registrasi PSAT-PDUK (kali)	0	50.000.000,00			40.000.000,00		1	40.000.000,00	0,00	1,00	1,00	90.000.000,00			DINAS KETAHANAN PANGAN	
			Jumlah Sertifikasi Pangan Segar Asal Tumbuhan (PSAT) (Kelompok)			2		1		1		1,00		3,00					

No	Kode	Urusan/Bidang Urusan Pemerintahan daerah dan Program/Kegiatan/Sub Kegiatan	Indikator Kinerja Program(outcome) / Kegiatan(output)	Target Kinerja RPJMD pada Tahun 2023 (Akhir Periode RPJMD)		Realisasi Capaian Kinerja RKPD sampai dengan RKPD Tahun Lalu		Target Kinerja dan Anggaran RKPD Tahun berjalan (Tahun 2022) yang		Realisasi Capaian Kinerja dan Anggaran RKPD yang dievaluasi (tahun 2022)		Tingkat Capaian Kinerja dan Realisasi 9 = 8/7 x 100%		Realisasi Kinerja Anggaran RKPD s/d Tahun 2022 10 = 6 + 8		Tingkat Capaian Kinerja Dan 11 = 10/5 x 100%		Perangkat Daerah Penanggung Jawab	Ket.
				K	Rp.	K	Rp.	K	Rp.	K	Rp.	K	Rp.	K	Rp.	K	Rp.		
1	2	3	4	K	Rp.	K	Rp.	K	Rp.	K	Rp.	K	Rp.	K	Rp.	K	Rp.	12	13
			Rapat Koordinasi Sertifikasi Prima 3 (kali)			0				0		0,00							
			Jumlah Uji Sampel Pangan Segar Asal Tumbuhan (PSAT) (Kg)			43		39		39		1,00		82,00					
			Jumlah Rapid Test Kit Yang Tersedia (Unit)			3		2		3		1,50		6,00					
			Jumlah Rapat Koordinasi Sertifikasi Prima 3 (kali)					2		1		0,50		1,00					
			Jumlah Sosialisasi Registrasi PSAT-PDUK (kali)					1		1		1,00		1,00					
2.10 PERTANAHAN																			
##	2.10.02	PROGRAM PENGELOLAAN IZIN LOKASI	Prosentase Ijin Lokasi Yang Difasilitasi (persen)	100	54,500,000	0		45		0		0,00	0,00	-	-	0			
	2.10.02.2.01	Pemberian Izin Lokasi Dalam 1 (satu) Daerah Kabupaten/Kota	Jumlah Izin Lokasi yang difasilitasi (kegiatan)		54.500.000,00			1		0		0,00	0,00	-	-	0			
			Jumlah Izin Lokasi yang difasilitasi (-)	1		0				0		0,00		-	-	0			
			- (-)			0				0		0,00		-	-	0			
	2.10.02.2.01.01	Koordinasi dan Sinkronisasi Pemberian Izin Lokasi Penanaman Modal dan Kemudahan Berusaha	Jumlah Kegiatan Pemberian Izin Lokasi Penanaman Modal dan Kemudahan Berusaha (Kegiatan)			0		1		0		0,00	0,00	-	-			DINAS PERUMAHAN, KAWASAN PERMUKIMAN	
##	2.10.04	PROGRAM PENYELESAIAN SENGKETA TANAH GARAPAN	Persentase Sengketa Tanah Garapan Yang Difasilitasi (%)	100	170,000,000	0		50		100		2,00	0,00	100,00		100			
	2.10.04.2.01	Penyelesaian Sengketa Tanah Garapan dalam Daerah Kabupaten/Kota	Jumlah Sengketa Tanah Garapan Yang Difasilitasi (bidang tanah)	1	170.000.000,00	1		1		2	117.597.800,00	2,00	0,00	3,00	117.597.800,00	300	69,18		
	2.10.04.2.01.01	Inventarisasi Sengketa, Konflik, dan Perkara Pertanahan dalam 1 (satu) Daerah Kabupaten/Kota	Jumlah Data Sengketa, Konflik dan Perkara Pertanahan dalam 1 (satu) Daerah Kabupaten/Kota (Dokumen)				49.022.700,00	1	120.000.000,00	0	117.597.800,00	0,00	0,98	-	166.620.500,00			DINAS PERUMAHAN, KAWASAN PERMUKIMAN	
			Jumlah Sengketa, Konflik, dan Perkara Pertanahan dalam 1 (satu) Daerah Kabupaten/Kota yang diinventarisasi (Dokumen)			1				0		0,00		1,00					
	2.10.04.2.01.02	Mediasi Penyelesaian Sengketa Tanah Garapan dalam 1 (satu) Daerah Kabupaten/Kota	Jumlah Mediasi Penyelesaian Sengketa Tanah Garapan dalam 1 (satu) Daerah Kabupaten/Kota (Kegiatan)			0		1		0		0,00	0,00	-	-			DINAS PERUMAHAN, KAWASAN PERMUKIMAN	
##	2.10.05	PROGRAM PENYELESAIAN GANTI KERUGIAN DAN SANTUNAN TANAH UNTUK PEMBANGUNAN	Prosentase Penyelesaian Ganti Kerugian dan Santunan Tanah Untuk Pembangunan Yang Difasilitasi (persen)	100	300,000,000	0		100		0		0,00	0,00	-	-	0			
	2.10.05.2.01	Penyelesaian Masalah Ganti Kerugian dan Santunan Tanah untuk Pembangunan oleh Pemerintah Daerah Kabupaten/Kota	Jumlah Masalah Ganti Kerugian dan Santunan Tanah untuk Pembangunan yang Difasilitasi (-)	2	300.000.000,00	0				0		0,00	0,00	-	-	0			
			- (-)			0				0		0,00		-	-	0			
			Jumlah Masalah Ganti Kerugian dan Santunan Tanah untuk Pembangunan yang Difasilitasi (bidang teknis)					2		0		0,00		-	-	0			
	2.10.05.2.01.01	Penetapan Daftar Masyarakat Penerima Santunan Tanah dalam 1 (satu) Daerah Kabupaten/Kota	Jumlah Dokumen Daftar Masyarakat Penerima Santunan Tanah dalam 1 (satu) Daerah Kabupaten/Kota (Dokumen)			0		1		0		0,00	0,00	-	-			DINAS PERUMAHAN, KAWASAN PERMUKIMAN	
	2.10.05.2.01.02	Koordinasi dan Sinkronisasi Penyelesaian Masalah Ganti Kerugian dan Santunan Tanah untuk Pembangunan oleh Pemerintah Daerah Kabupaten/Kota	Jumlah Kegiatan Penyelesaian Masalah Ganti Kerugian dan Santunan Tanah untuk Pembangunan oleh Pemerintah Daerah Kabupaten/Kota (Dokumen)			0		1		0		0,00	0,00	-	-			DINAS PERUMAHAN, KAWASAN PERMUKIMAN	

No	Kode	Urusan/Bidang Urusan Pemerintahan daerah dan Program/Kegiatan/Sub Kegiatan	Indikator Kinerja Program(outcome) / Kegiatan(output)	Target Kinerja RPJMD pada Tahun 2023 (Akhir Periode RPJMD)		Realisasi Capaian Kinerja RKPD sampai dengan RKPD Tahun Lalu		Target Kinerja dan Anggaran RKPD Tahun berjalan (Tahun 2022) yang		Realisasi Capaian Kinerja dan Anggaran RKPD yang dievaluasi (tahun 2022)		Tingkat Capaian Kinerja dan Realisasi		Realisasi Kinerja Anggaran RKPD s/d Tahun 2022		Tingkat Capaian Kinerja Dan		Perangkat Daerah Penanggung Jawab	Ket.
				5	6	7	8	9 = 8/7 x 100%	10 = 6 + 8	11 = 10/5 x 100%									
1	2	3	4	K	Rp.	K	Rp.	K	Rp.	K	Rp.	K	Rp.	K	Rp.	K	Rp.	12	13
##	2.10.06	PROGRAM REDISTRIBUSI TANAH, SERTA GANTI KERUGIAN PROGRAM TANAH KELEBIHAN MAKSIMUM DAN TANAH ABSENTEE	Jumlah Subjek dan Objek Redistribusi Tanah, Serta Ganti Kerugian Tanah Kelebihan Maksimum Dan Tanah Absentee Yang Difasilitasi (lokasi)	1	160,000,000	0		1		1		1,00	0,00	1,00		100			
	2.10.06.2.01	Penetapan Subjek dan Objek Redistribusi Tanah serta Ganti Kerugian Tanah Kelebihan Maksimum dan Tanah Absentee dalam 1 (satu) Daerah Kabupaten/Kota	Jumlah Subjek dan Objek Redistribusi Tanah serta Ganti Kerugian Tanah Kelebihan Maksimum dan Tanah Absentee yang Difasilitasi (dokumen)	1	160.000.000,00	0		2		0	76.600.500,00	0,00	0,00	-	76.600.500,00	0	47,88		
	2.10.06.2.01.01	Inventarisasi Subjek dan Objek Redistribusi Tanah	Jumlah Dokumentasi Inventarisasi Subjek dan Objek Redistribusi Tanah (Dokumen)			0	-	77.322.500,00		0	76.600.500,00	0,00	0,99	-	76.600.500,00			DINAS PERUMAHAN, KAWASAN PERMUKIMAN	
			Jumlah Data Inventarisasi Subjek Penerima Redistribusi Tanah dalam 1 (Satu) Kabupaten/ Kota (Dokumen)					1		1		1,00		1,00					
	2.10.06.2.01.02	Inventarisasi dan Rekomendasi Objek Redistribusi Tanah	Jumlah Dokumen Inventarisasi dan Rekomendasi Objek Redistribusi Tanah (Dokumen)			0	-	1		0	-	0,00	0,00	-	-			DINAS PERUMAHAN, KAWASAN PERMUKIMAN	
	2.10.06.2.01.03	Koordinasi Penyelenggaraan Redistribusi Tanah Objek Reforma Agraria dalam 1 (satu) Kabupaten/Kota	Jumlah Kegiatan Koordinasi Penyelenggaraan Redistribusi Tanah Objek Reforma Agraria dalam 1 (satu) Kabupaten/ Kota (Kegiatan)			0	-	1		0	-	0,00	0,00	-	-			DINAS PERUMAHAN, KAWASAN PERMUKIMAN	
	2.10.06.2.01.04	Koordinasi dan Sinkronisasi Penataan Akses dalam Pemanfaatan Redistribusi Tanah dalam 1 (satu) Kabupaten/Kota	Jumlah Kegiatan Koordinasi dan Sinkronisasi Penataan Akses dalam Pemanfaatan Redistribusi Tanah dalam 1 (satu) Kabupaten/ Kota (Kegiatan)			0	-	1		0	-	0,00	0,00	-	-			DINAS PERUMAHAN, KAWASAN PERMUKIMAN	
##	2.10.09	PROGRAM PENGELOLAAN IZIN MEMBUKA TANAH	Persentase Izin Membuka Tanah Yang Dikelola (persen)	100	65,000,000	0		100		0		0,00	0,00	-	-	0			
	2.10.09.2.01	Penerbitan Izin Membuka Tanah	Jumlah Izin Membuka Tanah Yang Diterbitkan (lokasi)		65.000.000,00			1		0	-	0,00	0,00	-	-	0	-		
			- (-)			0				0		0,00		-		0			
			Jumlah Izin Membuka Tanah Yang Diterbitkan (-)	1		0				0		0,00		-		0			
	2.10.09.2.01.01	Koordinasi dan Sinkronisasi Pemberian Izin Membuka Tanah	Jumlah Kegiatan Koordinasi dan Sinkronisasi Pemberian Izin Membuka Tanah (Kegiatan)			0	-	1	50.000.000,00	0	-	0,00	0,00	-	-			DINAS PERUMAHAN, KAWASAN PERMUKIMAN	
	2.10.09.2.01.02	Pengendalian Pemanfaatan Tanah Negara	Jumlah Kegiatan Pengendalian Pemanfaatan Tanah Negara (Kegiatan)			0	-	1		0	-	0,00	0,00	-	-			DINAS PERUMAHAN, KAWASAN PERMUKIMAN	
##	2.10.10	PROGRAM PENATAGUNAAN TANAH	Persentase Penatagunaan Tanah yang Difasilitasi (%)	100	160,000,000	0		50		100		2,00	0,00	100,00	-	100			
	2.10.10.2.01	Penggunaan Tanah yang Hamparannya dalam satu Daerah Kabupaten/Kota	Jumlah Dokumen Penggunaan Tanah yang Hamparannya dalam satu Daerah Kabupaten/ Kota yang tersusun (dokumen)	1	160.000.000,00	1		1		2	48.905.200,00	2,00	0,00	3,00	48.905.200,00	300	30,57		
	2.10.10.2.01.01	Koordinasi dan Sinkronisasi Perencanaan Penggunaan Tanah	Jumlah Kegiatan Koordinasi dan Sinkronisasi Perencanaan Penggunaan Tanah (Kegiatan)			1	49.458.000,00		50.000.000,00	1	48.905.200,00	0,00	0,98	2,00	98.363.200,00			DINAS PERUMAHAN, KAWASAN PERMUKIMAN	
			Jumlah Laporan Koordinasi dan Sinkronisasi Perencanaan Penggunaan Tanah dalam 1 (Satu) Kabupaten/ Kota (laporan)					1		1		1,00		1,00					
	2.10.10.2.01.02	Koordinasi Pemetaan Zona Nilai Tanah Kewenangan Kabupaten/Kota	Jumlah Kegiatan Koordinasi Pemetaan Zona Nilai Tanah Kewenangan Kabupaten/ Kota (Kegiatan)			0	-	1		0	-	0,00	0,00	-	-			DINAS PERUMAHAN, KAWASAN PERMUKIMAN	

No	Kode	Urusan/Bidang Urusan Pemerintahan daerah dan Program/Kegiatan/Sub Kegiatan	Indikator Kinerja Program(outcome) / Kegiatan(output)	Target Kinerja RPJMD pada Tahun 2023 (Akhir Periode RPJMD)		Realisasi Capaian Kinerja RKPD sampai dengan RKPD Tahun Lalu		Target Kinerja dan Anggaran RKPD Tahun berjalan (Tahun 2022) yang		Realisasi Capaian Kinerja dan Anggaran RKPD yang dievaluasi (tahun 2022)		Tingkat Capaian Kinerja dan Realisasi 9 = 8/7 x 100%		Realisasi Kinerja Anggaran RKPD s/d Tahun 2022 10 = 6 + 8		Tingkat Capaian Kinerja Dan 11 = 10/5 x 100%		Perangkat Daerah Penanggung Jawab	Ket.
				K	Rp.	K	Rp.	K	Rp.	K	Rp.	K	Rp.	K	Rp.	K	Rp.		
1	2	3	4	K	Rp.	K	Rp.	K	Rp.	K	Rp.	K	Rp.	K	Rp.	K	Rp.	12	13
	2.10.10.2.01.03	Koordinasi dan Sinkronisasi Pelaksanaan Konsolidasi Tanah Kabupaten/Kota	Jumlah Kegiatan Koordinasi dan Sinkronisasi Pelaksanaan Konsolidasi Tanah Kabupaten/Kota (Kegiatan)			0		1		0		0,00	0,00					DINAS PERUMAHAN, KAWASAN PERMUKIMAN	
2.11 LINGKUNGAN HIDUP																			
##	0.00.01	PROGRAM PENUNJANG URUSAN PEMERINTAHAN DAERAH KABUPATEN/KOTA	Jumlah pengadaan barang milik daerah penunjang urusan pemerintah daerah (Unit)					1		0		0,00	0,00			0			
			Indeks Kepuasan Layanan Kesekretariatan (j)					80		83,11		1,04		83,11		0			
	0.00.01.2.01	Perencanaan, Penganggaran, dan Evaluasi Kinerja Perangkat Daerah	Jumlah Dokumen Perencanaan, Evaluasi dan Pelaporan Kinerja (Dokumen)			14		14		0		0,00	0,00	14,00		0			
	0.00.01.2.01.01	Penyusunan Dokumen Perencanaan Perangkat Daerah	Jumlah dokumen perencanaan (Dokumen)			9		4		0		0,00	0,00	9,00				DINAS LINGKUNGAN HIDUP	
	0.00.01.2.01.02	Koordinasi dan Penyusunan Dokumen RKA-SKPD	Jumlah dokumen RKA-SKPD (Dokumen)			1		1		0		0,00	0,00	1,00				DINAS LINGKUNGAN HIDUP	
	0.00.01.2.01.03	Koordinasi dan Penyusunan Dokumen Perubahan RKA-SKPD	Jumlah dokumen perubahan RKA-SKPD (Dokumen)			3		1		0		0,00	0,00	3,00				DINAS LINGKUNGAN HIDUP	
	0.00.01.2.01.04	Koordinasi dan Penyusunan DPA-SKPD	Jumlah dokumen DPA-SKPD (Dokumen)			1		1		0		0,00	0,00	1,00				DINAS LINGKUNGAN HIDUP	
	0.00.01.2.01.05	Koordinasi dan Penyusunan Perubahan DPA-SKPD	Jumlah dokumen perubahan DPA-SKPD (Dokumen)			3		1		0		0,00	0,00	3,00				DINAS LINGKUNGAN HIDUP	
	0.00.01.2.01.06	Koordinasi dan Penyusunan Laporan Capaian Kinerja dan Ikhtisar Realisasi Kinerja SKPD	Jumlah dokumen laporan capaian kinerja & ikhtisar realisasi kinerja SKPD (Dokumen)					4		0		0,00	0,00					DINAS LINGKUNGAN HIDUP	
	0.00.01.2.01.07	Evaluasi Kinerja Perangkat Daerah	Jumlah dokumen evaluasi Perangkat Daerah (Dokumen)			4		4		0		0,00	0,00	4,00				DINAS LINGKUNGAN HIDUP	
	0.00.01.2.02	Administrasi Keuangan Perangkat Daerah	Jumlah Laporan Administrasi Keuangan (Laporan)			59		59		59	13.026.453.928,00	1,00	0,00	118,00	13.026.453.928,00	0			
	0.00.01.2.02.01	Penyediaan Gaji dan Tunjangan ASN	Penyediaan gaji dan tunjangan ASN (Orang)			149		149	13.357.673.416,00	615	12.664.563.928,00	4,13	0,95	764,00	12.664.563.928,00			DINAS LINGKUNGAN HIDUP	
	0.00.01.2.02.02	Penyediaan Administrasi Pelaksanaan Tugas ASN	Penyediaan Administrasi Pelaksanaan Tugas ASN (%)			100		100	370.260.000,00	97	361.890.000,00	0,97	0,98	197,00	361.890.000,00			DINAS LINGKUNGAN HIDUP	
	0.00.01.2.02.03	Pelaksanaan Penatausahaan dan Pengujian/Verifikasi Keuangan SKPD	penyiapan bahan pelaksana verifikasi (%)			100		100		0		0,00	0,00	100,00				DINAS LINGKUNGAN HIDUP	
	0.00.01.2.02.05	Koordinasi dan Penyusunan Laporan Keuangan Akhir Tahun SKPD	Jumlah laporan keuangan (Laporan)			2		2		0		0,00	0,00	2,00				DINAS LINGKUNGAN HIDUP	
	0.00.01.2.02.06	Pengelolaan dan Penyiapan Bahan Tanggapan Pemeriksaan	Jumlah bahan tanggapan pemeriksaan (Dokumen)			2		2		0		0,00	0,00	2,00				DINAS LINGKUNGAN HIDUP	
	0.00.01.2.02.07	Koordinasi dan Penyusunan Laporan Keuangan Bulanan/Triwulanan/Semesteran SKPD	Jumlah laporan keuangan (Laporan)			12		12		0		0,00	0,00	12,00				DINAS LINGKUNGAN HIDUP	
	0.00.01.2.02.08	Penyusunan Pelaporan dan Analisis Prognosis Realisasi Anggaran	Jumlah dokumen anggaran (Dokumen)			2		1		0		0,00	0,00	2,00				DINAS LINGKUNGAN HIDUP	
	0.00.01.2.03	Administrasi Barang Milik Daerah pada Perangkat Daerah	Jumlah Laporan Barang Milik Daerah (Laporan)			2		10		0		0,00	0,00	2,00		0			
	0.00.01.2.03.01	Penyusunan Perencanaan Kebutuhan Barang Milik Daerah SKPD	Jumlah dokumen RKBM (Dokumen)			2		2		0		0,00	0,00	2,00				DINAS LINGKUNGAN HIDUP	
	0.00.01.2.03.02	Pengamanan Barang Milik Daerah SKPD	Jumlah dokumen RKBM (Dokumen)			2		2		0		0,00	0,00	2,00				DINAS LINGKUNGAN HIDUP	
	0.00.01.2.03.03	Koordinasi dan Penilaian Barang Milik Daerah SKPD	Jumlah kegiatan penilaian barang milik daerah (Kegiatan)			1		1		0		0,00	0,00	1,00				DINAS LINGKUNGAN HIDUP	
	0.00.01.2.03.04	Pembinaan, Pengawasan, dan Pengendalian Barang Milik Daerah pada SKPD	Jumlah kegiatan pembinaan, pengawasan dan pengendalian milik daerah (Kegiatan)			1		1		0		0,00	0,00	1,00				DINAS LINGKUNGAN HIDUP	

No	Kode	Urusan/Bidang Urusan Pemerintahan daerah dan Program/Kegiatan/Sub Kegiatan	Indikator Kinerja Program(outcome) / Kegiatan(output)	Target Kinerja RPJMD pada Tahun 2023 (Akhir Periode RPJMD)		Realisasi Capaian Kinerja RKPD sampai dengan RKPD Tahun Lalu		Target Kinerja dan Anggaran RKPD Tahun berjalan (Tahun 2022) yang		Realisasi Capaian Kinerja dan Anggaran RKPD yang dievaluasi (tahun 2022)		Tingkat Capaian Kinerja dan Realisasi		Realisasi Kinerja Anggaran RKPD s/d Tahun 2022		Tingkat Capaian Kinerja Dan		Perangkat Daerah Penanggung Jawab	Ket.
				K	Rp.	K	Rp.	K	Rp.	K	Rp.	K	Rp.	K	Rp.	K	Rp.		
1	2	3	4	5	6	7	8	9	10	11	12	13	14	15	16	17	18	19	20
0.00.01.2.03.05		Rekonsiliasi dan Penyusunan Laporan Barang Milik Daerah pada SKPD	Jumlah kegiatan rekonsiliasi laporan barang milik daerah (Kegiatan)			1		1		0		0,00	0,00	1,00					DINAS LINGKUNGAN HIDUP
0.00.01.2.03.06		Penatausahaan Barang Milik Daerah pada SKPD	Jumlah laporan penatausahaan barang (Laporan)			2		2		0		0,00	0,00	2,00					DINAS LINGKUNGAN HIDUP
0.00.01.2.03.07		Pemanfaatan Barang Milik Daerah SKPD	Kegiatan pemanfaatan barang (Kegiatan)			1		1		0		0,00	0,00	1,00					DINAS LINGKUNGAN HIDUP
0.00.01.2.05		Administrasi Kepegawaian Perangkat Daerah	Persentase Kehadiran PNS (%)			100		100		286,72	196.920.000,00	2,87	0,00	386,72	196.920.000,00	0			
0.00.01.2.05.02		Pengadaan Pakaian Dinas Beserta Atribut Kelengkapannya	Jumlah pakaian dinas (Stel)			150		300	120.000.000,00	300	116.920.000,00	1,00	0,97	450,00	116.920.000,00				DINAS LINGKUNGAN HIDUP
0.00.01.2.05.09		Pendidikan dan Pelatihan Pegawai Berdasarkan Tugas dan Fungsi	Jumlah pegawai yang mengikuti diklat (Orang)			5		60	80.000.000,00	26	80.000.000,00	0,43	1,00	31,00	80.000.000,00				DINAS LINGKUNGAN HIDUP
0.00.01.2.06		Administrasi Umum Perangkat Daerah	Jangka Waktu Pelayanan Administrasi Umum (Bulan)			12		12		12	454.571.209,00	1,00	0,00	24,00	454.571.209,00	0			
0.00.01.2.06.01		Penyediaan Komponen Instalasi Listrik/Penerangan Bangunan Kantor (KKomponen)	Jumlah komponen instalasi listrik/penerangan bangunan kantor (KKomponen)			17		12	15.814.250,00	13	15.814.250,00	1,08	1,00	30,00	15.814.250,00				DINAS LINGKUNGAN HIDUP
0.00.01.2.06.02		Penyediaan Peralatan dan Perlengkapan Kantor	Penyediaan peralatan dan perlengkapan kantor (Jenis)			63		5	169.635.000,00	9	169.635.000,00	1,80	1,00	72,00	169.635.000,00				DINAS LINGKUNGAN HIDUP
0.00.01.2.06.05		Penyediaan Barang Cetak dan Penggandaan	Jumlah barang cetakan dan pengadaan (Jenis)			142900		8	27.287.000,00	8	27.287.000,00	1,00	1,00	142.908,00	27.287.000,00				DINAS LINGKUNGAN HIDUP
0.00.01.2.06.06		Penyediaan Bahan Bacaan dan Peraturan Perundang-undangan	Jumlah bahan bacaan dan peraturan (Buah)			780		36	10.400.000,00	41	9.380.000,00	1,14	0,90	821,00	9.380.000,00				DINAS LINGKUNGAN HIDUP
0.00.01.2.06.08		Fasilitasi Kunjungan Tamu	Jumlah rapat koordinasi (Kali)			10		10	37.335.000,00	13	37.322.500,00	1,30	1,00	23,00	37.322.500,00				DINAS LINGKUNGAN HIDUP
0.00.01.2.06.09		Penyelenggaraan Rapat Koordinasi dan Konsultasi SKPD	Jumlah koordinasi dan konsultasi ke luar daerah (Kali)			48		48	195.135.000,00	48	195.132.459,00	1,00	1,00	96,00	195.132.459,00				DINAS LINGKUNGAN HIDUP
0.00.01.2.07		Pengadaan Barang Milik Daerah Penunjang Urusan Pemerintah Daerah	Jumlah pengadaan barang milik daerah penunjang urusan pemerintah daerah (unit)			12		1		0		0,00	0,00	12,00		0			
0.00.01.2.07.10		Pengadaan Sarana dan Prasarana Gedung Kantor atau Bangunan Lainnya	Jumlah sarana dan prasarana gedung kantor atau bangunan lainnya (Unit)			5		1		0		0,00	0,00	5,00					DINAS LINGKUNGAN HIDUP
0.00.01.2.08		Penyediaan Jasa Penunjang Urusan Pemerintahan Daerah	Jangka Waktu Pelayanan Administrasi Umum (Bulan)			12		12		12	6.672.102.554,00	1,00	0,00	24,00	6.672.102.554,00	0			
0.00.01.2.08.02		Penyediaan Jasa Komunikasi, Sumber Daya Air dan Listrik	Jumlah bulan pemenuhan jasa komunikasi, sumber daya air dan listrik (Bulan)			12		12	137.500.000,00	12	114.039.738,00	1,00	0,83	24,00	114.039.738,00				DINAS LINGKUNGAN HIDUP
0.00.01.2.08.03		Penyediaan Jasa Peralatan dan Perlengkapan Kantor	Jumlah perbaikan peralatan kantor (Unit)			190		95	93.400.000,00	100	93.400.000,00	1,05	1,00	290,00	93.400.000,00				DINAS LINGKUNGAN HIDUP
0.00.01.2.08.04		Penyediaan Jasa Pelayanan Umum Kantor	Jumlah bulan pemenuhan jasa kebersihan kantor (Bulan)			12		12	6.466.238.400,00	12	6.464.662.816,00	1,00	1,00	24,00	6.464.662.816,00				DINAS LINGKUNGAN HIDUP
0.00.01.2.09		Pemeliharaan Barang Milik Daerah Penunjang Urusan Pemerintahan Daerah	Jangka Waktu Pelayanan Administrasi Umum (Bulan)			12		12		12	370.967.700,00	1,00	0,00	24,00	370.967.700,00	0			
0.00.01.2.09.01		Penyediaan Jasa Pemeliharaan, Biaya Pemeliharaan dan Pajak Kendaraan Perorangan Dinas atau Kendaraan Dinas Jabatan	Jumlah mobil jabatan yang dipelihara (Unit)			1		1	106.965.000,00	4	86.605.650,00	4,00	0,81	5,00	86.605.650,00				DINAS LINGKUNGAN HIDUP
0.00.01.2.09.02		Penyediaan Jasa Pemeliharaan, Biaya Pemeliharaan, Pajak, dan Perizinan Kendaraan Dinas Operasional atau Lapangan	Jumlah pemeliharaan dan perizinan kendaraan dinas/perasional (Dokumen)			74		73	276.802.000,00	95	237.169.800,00	1,30	0,86	169,00	237.169.800,00				DINAS LINGKUNGAN HIDUP
0.00.01.2.09.05		Pemeliharaan Mebel	Jumlah mebeleur yang dipelihara (Unit)			47		50	4.000.000,00	7	4.000.000,00	0,14	1,00	54,00	4.000.000,00				DINAS LINGKUNGAN HIDUP
0.00.01.2.09.09		Pemeliharaan/Rehabilitasi Gedung Kantor dan Bangunan Lainnya	Jumlah gedung kantor yang dipelihara (Unit)			5		5	33.192.250,00	2	33.192.250,00	0,40	1,00	7,00	33.192.250,00				DINAS LINGKUNGAN HIDUP
0.00.01.2.09.10		Pemeliharaan/Rehabilitasi Sarana dan Prasarana Gedung Kantor atau Bangunan Lainnya	Jumlah perlengkapan gedung kantor yang dipelihara (Unit)			2		2	10.000.000,00	1	10.000.000,00	0,50	1,00	3,00	10.000.000,00				DINAS LINGKUNGAN HIDUP
0.00.01.2.09.11		Pemeliharaan/Rehabilitasi Sarana dan Prasarana Pendukung Gedung Kantor atau Bangunan Lainnya	Jumlah peralatan gedung kantor yang dipelihara (Unit)			16		25		0		0,00	0,00	16,00					DINAS LINGKUNGAN HIDUP

No	Kode	Urusan/Bidang Urusan Pemerintahan daerah dan Program/Kegiatan/Sub Kegiatan	Indikator Kinerja Program(outcome) / Kegiatan(output)	Target Kinerja RPJMD pada Tahun 2023 (Akhir Periode RPJMD)		Realisasi Capaian Kinerja RKPD sampai dengan RKPD Tahun Lalu		Target Kinerja dan Anggaran RKPD Tahun berjalan (Tahun 2022) yang		Realisasi Capaian Kinerja dan Anggaran RKPD yang dievaluasi (tahun 2022)		Tingkat Capaian Kinerja dan Realisasi		Realisasi Kinerja Anggaran RKPD s/d Tahun 2022		Tingkat Capaian Kinerja Dan		Perangkat Daerah Penanggung Jawab	Ket.
				K	Rp.	K	Rp.	K	Rp.	K	Rp.	K	Rp.	K	Rp.	K	Rp.		
##	2.11.02	PROGRAM PERENCANAAN LINGKUNGAN HIDUP	Jumlah dokumen perencanaan lingkungan hidup yang tersusun (Dokumen)					3		2		0,67	0,00	2,00		0			
	2.11.02.2.01	Rencana Perlindungan dan Pengelolaan Lingkungan Hidup (RPPLH) Kabupaten/Kota	Jumlah Dokumen Perlindungan dan Pengelolaan Lingkungan Hidup (RPPLH) yang tersusun dan jumlah dokumen lingkungan yang direkomendasi (Dokumen)	1	-	3		1		2	99.851.900,00	2,00	0,00	5,00	99.851.900,00	500	-		
	2.11.02.2.01.01	Penyusunan dan Penetapan RPPLH Kabupaten/Kota	Jumlah dokumen RPPLH (Dokumen)			3		1	100.000.000,00	2	99.851.900,00	2,00	1,00	5,00	99.851.900,00			DINAS LINGKUNGAN HIDUP	
	2.11.02.2.01.02	Pengendalian Pelaksanaan RPPLH Kabupaten/Kota	Jumlah Dokumen Lingkungan Yang di Rekomendasi Dalam Rangka Pengendalian dan Pelaksanaan RPPLH (Dokumen)					1	-	0	-	0,00	0,00	-	-			DINAS LINGKUNGAN HIDUP	
	2.11.02.2.02	Penyelenggaraan Kajian Lingkungan Hidup Strategis (KLHS) Kabupaten/Kota	Jumlah dokumen Kajian Lingkungan Hidup Strategis (KLHS) yang tersusun (Dokumen)	1	-			1		0	-	0,00	0,00	-	-	0	-		
	2.11.02.2.02.03	Pembuatan dan Pelaksanaan KLHS untuk KRP yang Berpotensi Menimbulkan Dampak/Resiko Lingkungan Hidup	Jumlah Dokumen KLHS Untuk KRP Yang Berpotensi Menimbulkan Dampak/Resiko Lingkungan Hidup (Dokumen)					2	-	0	-	0,00	0,00	-	-			DINAS LINGKUNGAN HIDUP	
##	2.11.03	PROGRAM PENGENDALIAN PENCEMARAN DAN/ATAU KERUSAKAN LINGKUNGAN HIDUP	Jumlah ijin/rekomendasi IPAL untuk pengendalian pencemaran dan/atau kerusakan lingkungan hidup (Ijin/rekomendasi)					45		18		0,40	0,00	18,00		0			
	2.11.03.2.01	Pencegahan Pencemaran dan/atau Kerusakan Lingkungan Hidup Kabupaten/Kota	Jumlah kegiatan pencegahan pencemaran dan/atau kerusakan lingkungan hidup (Perusahaan/Desa)	2	-			3		5	1.870.452.083,00	1,67	0,00	5,00	1.870.452.083,00	250	-		
	2.11.03.2.01.01	Koordinasi, Sinkronisasi, dan Pelaksanaan Pencegahan Pencemaran Lingkungan Hidup Dilaksanakan terhadap Media Tanah, Air, Udara, dan Laut	Jumlah koordinasi, sinkronisasi, dan pelaksanaan pencegahan pencemaran lingkungan hidup dilaksanakan terhadap media tanah, air, udara dan laut (Kegiatan)					1	1.355.810.000,00	2	1.165.439.800,00	2,00	0,86	2,00	1.165.439.800,00			DINAS LINGKUNGAN HIDUP	
	2.11.03.2.01.02	Koordinasi, Sinkronisasi dan Pelaksanaan Pengendalian Emisi Gas Rumah Kaca, Mitigasi dan Adaptasi Perubahan Iklim	Jumlah koordinasi, sinkronisasi dan pelaksanaan pengendalian emisi gas rumah kaca, mitigasi dan adaptasi perubahan iklim (Kegiatan)					2	230.000.000,00	3	213.835.560,00	1,50	0,93	3,00	213.835.560,00			DINAS LINGKUNGAN HIDUP	
	2.11.03.2.01.03	Pengelolaan Laboratorium Lingkungan Hidup Kabupaten/Kota	Jumlah layanan laboratorium lingkungan hidup (Layanan)					20	497.500.000,00	45	491.176.723,00	2,25	0,99	45,00	491.176.723,00			DINAS LINGKUNGAN HIDUP	
	2.11.03.2.02	Penanggulangan Pencemaran dan/atau Kerusakan Lingkungan Hidup Kabupaten/Kota	Jumlah kegiatan penanggulangan pencemaran dan/atau kerusakan lingkungan hidup (Lokasi)	14	-			23		32	47.733.316,00	1,39	0,00	32,00	47.733.316,00	228,571	-		
	2.11.03.2.02.01	Pemberian Informasi Peringatan Pencemaran dan/atau Kerusakan Lingkungan Hidup pada Masyarakat	Jumlah sarana informasi peringatan pencemaran dan/atau kerusakan lingkungan hidup pada masyarakat (Unit)					20	50.000.000,00	24	47.733.316,00	1,20	0,95	24,00	47.733.316,00			DINAS LINGKUNGAN HIDUP	
	2.11.03.2.02.03	Penghentian Pencemaran dan/atau Kerusakan Lingkungan Hidup	Jumlah kegiatan penghentian pencemaran dan/atau kerusakan lingkungan (Kegiatan)					1	-	0	-	0,00	0,00	-	-			DINAS LINGKUNGAN HIDUP	
	2.11.03.2.03	Pemulihan Pencemaran dan/atau Kerusakan Lingkungan Hidup Kabupaten/Kota	-(Kegiatan)	1	-			1		1	29.362.684,00	1,00	0,00	1,00	29.362.684,00	100	-		
	2.11.03.2.03.01	Koordinasi dan Sinkronisasi Penghentian Sumber Pencemaran	Jumlah koordinasi dan sinkronisasi penghentian sumber pencemaran (Kegiatan)					1	35.000.000,00	1	29.362.684,00	1,00	0,84	1,00	29.362.684,00			DINAS LINGKUNGAN HIDUP	
	2.11.03.2.03.04	Koordinasi, Sinkronisasi dan Pelaksanaan Rehabilitasi	Jumlah koordinasi, sinkronisasi dan pelaksanaan rehabilitasi (Kegiatan)					1	-	0	-	0,00	0,00	-	-			DINAS LINGKUNGAN HIDUP	

No	Kode	Urusan/Bidang Urusan Pemerintahan daerah dan Program/Kegiatan/Sub Kegiatan	Indikator Kinerja Program(outcome) / Kegiatan(output)	Target Kinerja RPJMD pada Tahun 2023 (Akhir Periode RPJMD)		Realisasi Capaian Kinerja RKPD sampai dengan RKPD Tahun Lalu		Target Kinerja dan Anggaran RKPD Tahun berjalan (Tahun 2022) yang		Realisasi Capaian Kinerja dan Anggaran RKPD yang dievaluasi (tahun 2022)		Tingkat Capaian Kinerja dan Realisasi		Realisasi Kinerja Anggaran RKPD s/d Tahun 2022		Tingkat Capaian Kinerja Dan		Perangkat Daerah Penanggung Jawab	Ket.
				K	Rp.	K	Rp.	K	Rp.	K	Rp.	K	Rp.	K	Rp.	K	Rp.		
#	2.11.04	PROGRAM PENGELOLAAN KEANEKARAGAMAN HAYATI (KEHATI)	Persentase keanekaragaman hayati yang terkelola (%)	81%	5,304,127,500			81		243		3,00	0,00	243,00		30000			
	2.11.04.2.01	Pengelolaan Keanekaragaman Hayati Kabupaten/Kota	Jumlah Kegiatan Pengelolaan Keanekaragaman Hayati (Kegiatan)	12	5.304.127.500,00			12		48	4.638.741.863,00	4,00	0,00	48,00	4.638.741.863,00	400	87,46		
	2.11.04.2.01.02	Pengelolaan Taman Keanekaragaman Hayati di Luar Kawasan Hutan	Luas Taman Keanekaragaman Hayati Lainnya (Ha)					75	475.000.000,00	190	468.106.260,00	2,53	0,99	190,00	468.106.260,00			DINAS LINGKUNGAN HIDUP	
	2.11.04.2.01.04	Pengelolaan Ruang Terbuka Hijau (RTH)	Jumlah Lokasi Pengelolaan Ruang Terbuka Hijau (RTH) (Lokasi)					12	3.665.520.000,00	48	3.518.985.660,00	4,00	0,96	48,00	3.518.985.660,00			DINAS LINGKUNGAN HIDUP	
	2.11.04.2.01.05	Pengelolaan Taman Keanekaragaman Hayati Lainnya	Jumlah Dokumen Peninjauan dan Pemeriksaan Lapangan untuk Menunjang Pembangunan JLS (Dokumen)					2	1.219.000.000,00	2	651.649.943,00	1,00	0,53	2,00	651.649.943,00			DINAS LINGKUNGAN HIDUP	
	2.11.04.2.01.07	Pengelolaan Sarana dan Prasarana Keanekaragaman Hayati	Jumlah Sarana dan Prasarana Keanekaragaman Hayati Yang Dikelola (Unit)					12	-	0	-	0,00	0,00	-	-			DINAS LINGKUNGAN HIDUP	
#	2.11.05	PROGRAM PENGENDALIAN BAHAN BERBAHAYA DAN BERACUN (B3) DAN LIMBAH BAHAN BERBAHAYA DAN BERACUN (LIMBAH B3)	Prosentase rekomendasi TPS B3 yang dikeluarkan (%)					100		0		0,00		-	-	0			
	2.11.05.2.01	Penyimpanan Sementara Limbah B3	Jumlah dokumen rekomendasi terhadap dunia usaha untuk penyimpanan sementara limbah B3 (Dokumen)	1	131.250.000,00			1		1	29.982.000,00	1,00	0,00	1,00	29.982.000,00	100	22,84		
			Jumlah SDM yang mendapatkan pembinaan dalam rangka pemenuhan komitmen izin penyimpanan sementara limbah B3 (orang)							0		0,00		-	-	0			
	2.11.05.2.01.01	Fasilitasi Pemenuhan Komitmen Izin Penyimpanan Sementara Limbah B3 Dilaksanakan melalui Sistem Pelayanan Perizinan Berusaha Terintegrasi secara Elektronik	Jumlah kegiatan dalam rangka fasilitasi pemenuhan komitmen izin penyimpanan sementara limbah B3 (kegiatan)					2	-	0	-	0,00	0,00	-	-			DINAS LINGKUNGAN HIDUP	
	2.11.05.2.01.02	Verifikasi Lapangan untuk Memastikan Pemenuhan Persyaratan Administrasi dan Teknis Penyimpanan Sementara Limbah B3	Jumlah verifikasi lapangan untuk memastikan pemenuhan persyaratan administrasi dan teknik penyimpanan sementara limbah B3 (kegiatan)					20	30.000.000,00	31	29.982.000,00	1,55	1,00	31,00	29.982.000,00			DINAS LINGKUNGAN HIDUP	
#	2.11.06	PROGRAM PEMBINAAN DAN PENGAWASAN TERHADAP IZIN LINGKUNGAN DAN IZIN PERLINDUNGAN DAN PENGELOLAAN LINGKUNGAN HIDUP (PPLH)	Persentase Kegiatan Usaha yg Diawasi (%)	100%	72.213.750,00			100		55		0,55	0,00	55,00		5500			
	2.11.06.2.01	Pembinaan dan Pengawasan Terhadap Usaha dan/atau Kegiatan yang Izin Lingkungan dan Izin PPLH diterbitkan oleh Pemerintah Daerah Kabupaten/Kota	Jumlah usaha/perusahaan Yang izin Lingkungan dan Izin PPLH diterbitkan oleh Pemerintah Daerah yang Dibina dan Diawasi (Perusahaan)	20	72.213.750,00			20		20	64.999.375,00	1,00	0,00	20,00	64.999.375,00	100	90,01		
	2.11.06.2.01.01	Fasilitasi Pemenuhan Ketentuan dan Kewajiban Izin Lingkungan dan/atau Izin PPLH	Jumlah usaha yang di bina dalam rangka pemenuhan ketentuan dan kewajiban izin lingkungan dan/atau izin PPLH (Perusahaan)					20	-	0	-	0,00	0,00	-	-			DINAS LINGKUNGAN HIDUP	

No	Kode	Urusan/Bidang Urusan Pemerintahan daerah dan Program/Kegiatan/Sub Kegiatan	Indikator Kinerja Program(outcome) / Kegiatan(output)	Target Kinerja RPJMD pada Tahun 2023 (Akhir Periode RPJMD)		Realisasi Capaian Kinerja RKPD sampai dengan RKPD Tahun Lalu		Target Kinerja dan Anggaran RKPD Tahun berjalan (Tahun 2022) yang		Realisasi Capaian Kinerja dan Anggaran RKPD yang dievaluasi (tahun 2022)		Tingkat Capaian Kinerja dan Realisasi		Realisasi Kinerja Anggaran RKPD s/d Tahun 2022		Tingkat Capaian Kinerja Dan		Perangkat Daerah Penanggung Jawab	Ket.
				K	Rp.	K	Rp.	K	Rp.	K	Rp.	K	Rp.	K	Rp.	K	Rp.		
1	2	3	4	5	6	7	8	9	10	11	12	13	14	15	16	17	18	19	20
	2.11.06.2.01.03	Pengawasan Usaha dan/atau Kegiatan yang Izin Lingkungan Hidup, Izin PPLH yang Diterbitkan oleh Pemerintah Daerah Kabupaten/Kota	Jumlah usaha dan/atau kegiatan yang izin lingkungan hidup, izin PPLH yang diterbitkan oleh Pemerintah Daerah yang diaawasi (perusahaan)					20	65.000.000,00	20	64.999.375,00	1,00	1,00	20,00	64.999.375,00			DINAS LINGKUNGAN HIDUP	
##	2.11.07	PROGRAM PENGUKUAN KEBERADAAN MASYARAKAT HUKUM ADAT (MHA), KEARIFAN LOKAL DAN HAK MHA YANG TERKAIT DENGAN PPLH	Jumlah MHA yang diakui (Kali)					3		5		1,67	0,00	5,00	-	0			
	2.11.07.2.02	Peningkatan Kapasitas MHA dan Kearifan Lokal, Pengetahuan Tradisional dan Hak MHA yang terkait dengan PPLH	Jumlah MHA dan Kearifan Lokal, Pengetahuan Tradisional dan Hak MHA yang terkait dengan PPLH Yang Ditingkatkan Kapasitasnya (MHA)					2		0	-	0,00	0,00	-	-	0	-		
	2.11.07.2.02.01	Pemberdayaan, Kemitraan, Pendampingan, dan Penguatan Kelembagaan MHA, Kearifan Lokal, Pengetahuan Tradisional, dan Hak MHA terkait dengan PPLH	Jumlah lembaga yang mendapatkan pembinaan dan pelatihan (MHA)					2	-	0	-	0,00	0,00	-	-			DINAS LINGKUNGAN HIDUP	
##	2.11.08	PROGRAM PENINGKATAN PENDIDIKAN, PELATIHAN DAN PENYULUHAN LINGKUNGAN HIDUP UNTUK MASYARAKAT	Jumlah Jenis Lembaga yang mendapatkan pendidikan, pelatihan dan penyuluhan lingkungan hidup untuk lembaga kemasyarakatan tingkat daerah kabupaten/kota (Lembaga)					2		12		6,00	0,00	12,00	-	0			
	2.11.08.2.01	Penyelenggaraan Pendidikan, Pelatihan, dan Penyuluhan Lingkungan Hidup untuk Lembaga Kemasyarakatan Tingkat Daerah Kabupaten/Kota	Jumlah Lembaga yang mendapatkan Pendidikan, Pelatihan, dan Penyuluhan Lingkungan Hidup untuk Lembaga Kemasyarakatan Tingkat Daerah Kabupaten/Kota (Lembaga)	10	-			10		11	71.849.125,00	1,10	0,00	11,00	71.849.125,00	110	-		
	2.11.08.2.01.01	Peningkatan Kapasitas dan Kompetensi Sumber Daya Manusia Bidang Lingkungan Hidup untuk Lembaga Kemasyarakatan	Jumlah Sumber Daya Manusia Bidang Lingkungan Hidup untuk Lembaga Kemasyarakatan yang ditingkatkan kapasitas dan kompetensi (orang)					156	71.850.000,00	57	71.849.125,00	0,37	1,00	57,00	71.849.125,00			DINAS LINGKUNGAN HIDUP	
	2.11.08.2.01.02	Pendampingan Gerakan Peduli Lingkungan Hidup	Jumlah gerakan peduli lingkungan hidup yang dilaksanakan pendampingan (Lembaga)					3	-	0	-	0,00	0,00	-	-			DINAS LINGKUNGAN HIDUP	
##	2.11.09	PROGRAM PENGHARGAAN LINGKUNGAN HIDUP UNTUK MASYARAKAT	Jumlah jenis penghargaan lingkungan hidup untuk masyarakat yang diberikan (Penghargaan)					1		4		4,00	0,00	4,00	-	0			
	2.11.09.2.01	Pemberian Penghargaan Lingkungan Hidup Tingkat Daerah Kabupaten/Kota	Jumlah penghargaan Lingkungan Hidup Tingkat Daerah Kabupaten/Kota yang diberikan (Penghargaan)	3	-			1		5	67.499.920,00	5,00	0,00	5,00	67.499.920,00	166,667	-		
	2.11.09.2.01.01	Penilaian Kinerja Masyarakat/Lembaga Masyarakat/Dunia Usaha/Dunia Pendidikan/ Filantropi dalam Perlindungan dan Pengelolaan Lingkungan Hidup	Jumlah kinerja masyarakat atau lembaga masyarakat atau dunia usaha / dunia pendidikan / filantropi dalam PPLH yang dilaksanakan (Lembaga)					13	67.500.000,00	16	67.499.920,00	1,23	1,00	16,00	67.499.920,00			DINAS LINGKUNGAN HIDUP	
##	2.11.10	PROGRAM PENANGANAN PENGADUAN LINGKUNGAN HIDUP	Persentase Kasus lingkungan yang tertangani (%)					100		202		2,02	0,00	202,00	-	0			
	2.11.10.2.01	Penyelesaian Pengaduan Masyarakat di Bidang Perlindungan dan Pengelolaan Lingkungan Hidup (PPLH) Kabupaten/Kota	Persentase pengaduan masyarakat di bidang perlindungan dan pengelolaan lingkungan hidup (PPLH) yang ditindaklanjuti (%)	100	104.737.500,00			100		400	44.889.212,00	4,00	0,00	400,00	44.889.212,00	400	42,86		

No	Kode	Urusan/Bidang Urusan Pemerintahan daerah dan Program/Kegiatan/Sub Kegiatan	Indikator Kinerja Program(outcome) / Kegiatan(output)	Target Kinerja RPJMD pada Tahun 2023 (Akhir Periode RPJMD)		Realisasi Capaian Kinerja RKPD sampai dengan RKPD Tahun Lalu		Target Kinerja dan Anggaran RKPD Tahun berjalan (Tahun 2022) yang		Realisasi Capaian Kinerja dan Anggaran RKPD yang dievaluasi (tahun 2022)		Tingkat Capaian Kinerja dan Realisasi		Realisasi Kinerja Anggaran RKPD s/d Tahun 2022		Tingkat Capaian Kinerja Dan		Perangkat Daerah Penanggung Jawab	Ket.
				K	Rp.	K	Rp.	K	Rp.	K	Rp.	K	Rp.	K	Rp.	K	Rp.		
1	2.11.10.2.01.01	Pengelolaan Pengaduan Masyarakat terhadap PPLH Kabupaten/Kota	Jumlah SDM yang di fasilitasi dalam rangka pengelolaan pengaduan masyarakat terhadap PPLH (Orang)					30	20.000.000,00	111	20.000.000,00	3,70	1,00	111,00	20.000.000,00			DINAS LINGKUNGAN HIDUP	
2	2.11.10.2.01.02	Koordinasi dan Sinkronisasi Penerapan Sanksi Administrasi, Penyelesaian Sengketa, dan/atau Penyidikan Lingkungan Hidup di Luar Pengadilan atau melalui Pengadilan	Jumlah koordinasi dan sinkronisasi penerapan sanksi administrasi, penyelesaian sengketa, dan atau penyidikan lingkungan hidup di luar pengadilan atau melalui pengadilan dalam penyelesaian kasus lingkungan (Kegiatan)					20	25.000.000,00	36	24.889.212,00	1,80	1,00	36,00	24.889.212,00			DINAS LINGKUNGAN HIDUP	
##	2.11.11	PROGRAM PENGELOLAAN PERSAMPAHAN		65%	11.339.212,500							0,00	0,00	-	-				
			<i>Prosentase sampah yang terkelola (%)</i>					55		0		0,00		-		0			
	2.11.11.2.01	Pengelolaan Sampah	Jumlah sampah yang terkelola (ton)	58298	11.339.212.500,00			52998		25246	4.138.868.029,00	0,48	0,00	25.246,00	4.138.868.029,00	43,3051	36,50		
	2.11.11.2.01.01	Penyusunan Kebijakan dan Strategi Daerah Pengelolaan Sampah Kabupaten/Kota	<i>-(dokumen)</i> Jumlah dokumen kebijakan dan strategi daerah dalam pengelolaan sampah kabupaten / kota (dokumen)					1	-	0	-	0,00	0,00	-	-			DINAS LINGKUNGAN HIDUP	
	2.11.11.2.01.02	Pengurangan Sampah dengan melakukan Pembatasan, Pendaauran Ulang dan Pemanfaatan Kembali	Jumlah lembaga yang dibina dalam rangka pengurangan sampah dengan melakukan pembatasan, pendaauran ulang dan pemanfaatan kembali (lembaga)					50	139.800.000,00	50	139.791.060,00	1,00	1,00	50,00	139.791.060,00			DINAS LINGKUNGAN HIDUP	
	2.11.11.2.01.03	Penanganan Sampah dengan melakukan Pemilahan, Pengumpulan, Pengangkutan, Pengolahan, dan Pemrosesan Akhir Sampah di TPA/TPST/SPA Kabupaten/Kota	Jumlah sampah yang ditangani (ton)					38143	4.003.380.000,00	38143	3.999.076.969,00	1,00	1,00	38.143,00	3.999.076.969,00			DINAS LINGKUNGAN HIDUP	
	2.11.11.2.01.04	Peningkatan Peran serta Masyarakat dalam Pengelolaan Persampahan	Jumlah lembaga yang dibina dalam rangka peningkatan peran serta masyarakat dalam pengelolaan persampahan (lembaga)					2	-	0	-	0,00	0,00	-	-			DINAS LINGKUNGAN HIDUP	
	2.11.11.2.01.06	Penyusunan Kebijakan Kerjasama Pengelolaan Persampahan	Jumlah dokumen kebijakan kerjasama pengelolaan persampahan (dokumen)					1	-	0	-	0,00	0,00	-	-			DINAS LINGKUNGAN HIDUP	
	2.11.11.2.01.07	Penyediaan Sarana dan Prasarana Pengelolaan Persampahan di TPA/TPST/SPA Kabupaten/Kota	Jumlah penyediaan sarana prasarana pengelolaan persampahan di TPA/TPST/SPA/ Kabupaten/Kota (unit)					64	-	0	-	0,00	0,00	-	-			DINAS LINGKUNGAN HIDUP	
2.12 ADMINISTRASI KEPENDUDUKAN DAN PENCATATAN SIPIL																			
##	0.00.01	PROGRAM PENUNJANG URUSAN PEMERINTAHAN DAERAH KABUPATEN/KOTA	Indeks Kepuasan Layanan Keskretariatatan (t)			90		94		253,71		2,70	0,00	343,71	-	0			
	0.00.01.2.01	Perencanaan, Penganggaran, dan Evaluasi Kinerja Perangkat Daerah	Jumlah Dokumen Perencanaan, Penganggaran, Evaluasi dan Laporan Kinerja (dokumen)	4	192.738.000,00	3		13		28	135.687.500,00	2,15	0,00	31,00	135.687.500,00	775	70,40		
	0.00.01.2.01.01	Penyusunan Dokumen Perencanaan Perangkat Daerah	Jumlah dokumen perencanaan Perangkat Daerah (dokumen)			7	4.400.000,00	7		11	800.000,00	1,57	0,00	18,00	5.200.000,00			DINAS KEPENDUDUKAN DAN PENCATATAN SIPIL	
	0.00.01.2.01.02	Koordinasi dan Penyusunan Dokumen RKA-SKPD	Jumlah dokumen RKA-SKPD (dokumen)			2	6.300.000,00	2		5	-	2,50	0,00	7,00	6.300.000,00			DINAS KEPENDUDUKAN DAN PENCATATAN SIPIL	
	0.00.01.2.01.06	Koordinasi dan Penyusunan Laporan Capaian Kinerja dan Ikhtisar Realisasi Kinerja SKPD	Jumlah Dokumen Pelaporan Kinerja (dokumen)			1	1.000.000,00	4		8	1.400.000,00	2,00	0,00	9,00	2.400.000,00			DINAS KEPENDUDUKAN DAN PENCATATAN SIPIL	

No	Kode	Urusan/Bidang Urusan Pemerintahan daerah dan Program/Kegiatan/Sub Kegiatan	Indikator Kinerja Program(outcome) / Kegiatan(output)	Target Kinerja RPJMD pada Tahun 2023 (Akhir Periode RPJMD)		Realisasi Capaian Kinerja RKPD sampai dengan RKPD Tahun Lalu		Target Kinerja dan Anggaran RKPD Tahun berjalan (Tahun 2022) yang		Realisasi Capaian Kinerja dan Anggaran RKPD yang dievaluasi (tahun 2022)		Tingkat Capaian Kinerja dan Realisasi		Realisasi Kinerja Anggaran RKPD s/d Tahun 2022		Tingkat Capaian Kinerja Dan		Perangkat Daerah Penanggung Jawab	Ket.	
				K	Rp.	K	Rp.	K	Rp.	K	Rp.	K	Rp.	K	Rp.	K	Rp.			K
1	2	3	4	5	6	7	8	9	10	11	12	13	14	15	16	17	18	19	20	
	0.00.01.2.01.07	Evaluasi Kinerja Perangkat Daerah	Jumlah Dokumen Evaluasi Kinerja (dokumen)		2	148.925.000,00		4		7	133.487.500,00	1,75	0,00		9,00	282.412.500,00			DINAS KEPENDUDUKAN DAN PENCATATAN SIPIL	
	0.00.01.2.02	Administrasi Keuangan Perangkat Daerah	Jumlah dokumen administrasi keuangan (dokumen)	6	6.509.863.500,00	6		3		10	5.264.983.939,00	3,33	0,00	16,00	5.264.983.939,00	266,667	80,88			
	0.00.01.2.02.01	Penyediaan Gaji dan Tunjangan ASN	Jumlah bulan pemenuhan gaji dan tunjangan ASN (bulan)		14	5.241.894.947,00		14		34	5.263.983.939,00	2,43	0,00	48,00	10.505.878.886,00			DINAS KEPENDUDUKAN DAN PENCATATAN SIPIL		
	0.00.01.2.02.02	Penyediaan Administrasi Pelaksanaan Tugas ASN	Jumlah dokumen administrasi pelaksanaan tugas ASN (dokumen)		12	82.860.000,00		3		15	-	5,00	0,00	27,00	82.860.000,00			DINAS KEPENDUDUKAN DAN PENCATATAN SIPIL		
	0.00.01.2.02.07	Koordinasi dan Penyusunan Laporan Keuangan Bulanan/Triwulanan/Semesteran SKPD	Jumlah Dokumen Laporan Keuangan Berkala (dokumen)		0	-		9		20	1.000.000,00	2,22	0,00	20,00	1.000.000,00			DINAS KEPENDUDUKAN DAN PENCATATAN SIPIL		
	0.00.01.2.05	Administrasi Kepegawaian Perangkat Daerah	Jumlah dokumen administrasi kepegawaian PD (dokumen)	90	741.615.000,00	270		2		273	191.897.500,00	136,50	0,00	543,00	191.897.500,00	603,333	25,88			
	0.00.01.2.05.02	Pengadaan Pakaian Dinas Beserta Atribut Kelengkapannya	Jumlah Pakaian batik tradisional (potong)		165	44.600.000,00		85		325	38.315.000,00	3,82	0,00	490,00	82.915.000,00			DINAS KEPENDUDUKAN DAN PENCATATAN SIPIL		
	0.00.01.2.05.09	Pendidikan dan Pelatihan Pegawai Berdasarkan Tugas dan Fungsi	Jumlah ASN mengikuti bimtek/diklat (orang)		0	-		6		5	-	0,83	0,00	5,00	-			DINAS KEPENDUDUKAN DAN PENCATATAN SIPIL		
	0.00.01.2.05.10	Sosialisasi Peraturan Perundang-Undangan	Jumlah sosialisasi peraturan perundang-undangan (kegiatan)		5	401.031.500,00		2		5	3.847.500,00	2,50	0,00	10,00	404.879.000,00			DINAS KEPENDUDUKAN DAN PENCATATAN SIPIL		
	0.00.01.2.05.11	Bimbingan Teknis Implementasi Peraturan Perundang-Undangan	Jumlah Bimtek Implementasi Peraturan Perundang-undangan (kegiatan)		4	172.108.500,00		2		4	149.735.000,00	2,00	0,00	8,00	321.843.500,00			DINAS KEPENDUDUKAN DAN PENCATATAN SIPIL		
	0.00.01.2.06	Administrasi Umum Perangkat Daerah	Persentase Penyediaan Administrasi Umum yang Sesuai SOP (%)	85	2.263.915.500,00	100		100		345	1.778.094.507,00	3,45	0,00	445,00	1.778.094.507,00	523,529	78,54			
	0.00.01.2.06.01	Penyediaan Komponen Instalasi Listrik/Penerangan Bangunan Kantor	Jumlah komponen instalasi listrik/penerangan bangunan kantor yang tersedia (unit)		4	5.027.300,00		20		47	10.333.000,00	2,35	0,00	51,00	15.360.300,00			DINAS KEPENDUDUKAN DAN PENCATATAN SIPIL		
	0.00.01.2.06.02	Penyediaan Peralatan dan Perlengkapan Kantor	Jumlah peralatan dan perlengkapan kantor yang tersedia (unit)		47	1.689.136.655,00		10		27	1.491.111.500,00	2,70	0,00	74,00	3.180.248.155,00			DINAS KEPENDUDUKAN DAN PENCATATAN SIPIL		
			Jumlah tinta KTP-el yang tersedia (buah)		95			55		130		2,36		225,00						
			Jumlah tinta KIA yang tersedia (buah)		30			50		123		2,46		153,00						
			Jumlah alat tulis kantor yang tersedia (paket)		3			1		4		4,00		7,00						
	0.00.01.2.06.03	Penyediaan Peralatan Rumah Tangga	Jumlah peralatan dan perlengkapan rumah tangga yang tersedia (unit)		27	27.733.600,00		10		25	18.060.500,00	2,50	0,00	52,00	45.794.100,00			DINAS KEPENDUDUKAN DAN PENCATATAN SIPIL		
	0.00.01.2.06.04	Penyediaan Bahan Logistik Kantor	Jumlah bahan logistik kantor yang tersedia (unit)		9	10.750.000,00		12		30	21.524.500,00	2,50	0,00	39,00	32.274.500,00			DINAS KEPENDUDUKAN DAN PENCATATAN SIPIL		
	0.00.01.2.06.05	Penyediaan Barang Cetak dan Penggandaan	Jumlah barang cetakan dan penggandaan yang tersedia (buah)		3	65.074.000,00		50		83	52.176.500,00	1,66	0,00	86,00	117.250.500,00			DINAS KEPENDUDUKAN DAN PENCATATAN SIPIL		
	0.00.01.2.06.08	Fasilitasi Kunjungan Tamu	Jumlah kegiatan fasilitasi kunjungan tamu (kegiatan)		11	1.302.000,00		10		26	8.226.000,00	2,60	0,00	37,00	9.528.000,00			DINAS KEPENDUDUKAN DAN PENCATATAN SIPIL		
	0.00.01.2.06.09	Penyelenggaraan Rapat Koordinasi dan Konsultasi SKPD	Jumlah kegiatan rapat koordinasi dan konsultasi (kegiatan)		20	111.677.432,00		26		69	176.662.507,00	2,65	0,00	89,00	288.339.939,00			DINAS KEPENDUDUKAN DAN PENCATATAN SIPIL		

No	Kode	Urusan/Bidang Urusan Pemerintahan daerah dan Program/Kegiatan/Sub Kegiatan	Indikator Kinerja Program(outcome) / Kegiatan(output)	Target Kinerja RPJMD pada Tahun 2023 (Akhir Periode RPJMD)		Realisasi Capaian Kinerja RKPD sampai dengan RKPD Tahun Lalu		Target Kinerja dan Anggaran RKPD Tahun berjalan (Tahun 2022) yang		Realisasi Capaian Kinerja dan Anggaran RKPD yang dievaluasi (tahun 2022)		Tingkat Capaian Kinerja dan Realisasi		Realisasi Kinerja Anggaran RKPD s/d Tahun 2022		Tingkat Capaian Kinerja Dan		Perangkat Daerah Penanggung Jawab	Ket.
				5	6	7	8	9 = 8/7 x 100%	10 = 6 + 8	11 = 10/5 x 100%									
1	2	3	4	K	Rp.	K	Rp.	K	Rp.	K	Rp.	K	Rp.	K	Rp.	K	Rp.	12	13
	0.00.01.2.07	Pengadaan Barang Milik Daerah Penunjang Urusan Pemerintah Daerah	Jumlah barang yang diperoleh (paket)	10	203.962.500,00	0		2		1		0,50	0,00	1,00		10			
	0.00.01.2.07.1	Pengadaan Sarana dan Prasarana Pendukung Gedung Kantor atau Bangunan Lainnya	Jumlah sarpras pendukung gedung/bangunan lainnya yang dibeli (unit)			1	179.958.000,00	2		1		0,50	0,00	2,00	179.958.000,00			DINAS KEPENDUDUKAN DAN PENCATATAN SIPIL	
	0.00.01.2.08	Penyediaan Jasa Penunjang Urusan Pemerintahan Daerah	Persentase Jasa Penunjang yang tersedia (%)	95	1.107.750.000,00	100		100		345	869.602.673,00	3,45	0,00	445,00	869.602.673,00	468,421	78,50		
	0.00.01.2.08.0	Penyediaan Jasa Surat Menyurat	Jumlah penyediaan jasa surat menyurat (kali)			60	12.818.810,00	30		80	2.827.097,00	2,67	0,00	140,00	15.645.907,00			DINAS KEPENDUDUKAN DAN PENCATATAN SIPIL	
	0.00.01.2.08.0	Penyediaan Jasa Komunikasi, Sumber Daya Air dan Listrik	Jumlah bulan pemenuhan jasa komunikasi sumber daya air, listrik (bulan)			12	168.295.715,00	12		30	128.242.620,00	2,50	0,00	42,00	296.538.335,00			DINAS KEPENDUDUKAN DAN PENCATATAN SIPIL	
	0.00.01.2.08.0	Penyediaan Jasa Peralatan dan Perlengkapan Kantor	Jumlah Kegiatan Jasa Peralatan dan Perlengkapan Kantor (kegiatan)			12	38.835.000,00	12		31	71.417.955,00	2,58	0,00	43,00	110.252.955,00			DINAS KEPENDUDUKAN DAN PENCATATAN SIPIL	
	0.00.01.2.08.0	Penyediaan Jasa Pelayanan Umum Kantor	Jumlah kegiatan jasa pelayanan umum kantor (kegiatan)			12	719.264.000,00	6		24	667.115.001,00	4,00	0,00	36,00	1.386.379.001,00			DINAS KEPENDUDUKAN DAN PENCATATAN SIPIL	
	0.00.01.2.09	Pemeliharaan Barang Milik Daerah Penunjang Urusan Pemerintahan Daerah	Persentase barang milik daerah yang terpelihara (%)	90	174.090.000,00	100		100		350	331.368.877,00	3,50	0,00	450,00	331.368.877,00	500	190,34		
	0.00.01.2.09.0	Penyediaan Jasa Pemeliharaan, Biaya Pemeliharaan dan Pajak Kendaraan Perorangan Dinas atau Kendaraan Dinas Jabatan	Jumlah Kendaraan dinas/ jabatan yang terpelihara (unit)			4	54.585.749,00	5		14	48.916.412,00	2,80	0,00	18,00	103.502.161,00			DINAS KEPENDUDUKAN DAN PENCATATAN SIPIL	
	0.00.01.2.09.0	Penyediaan Jasa Pemeliharaan, Biaya Pemeliharaan, Pajak, dan Perizinan Kendaraan Dinas Operasional atau Lapangan	Jumlah Kendaraan Dinas Operasional atau lapangan yang terpelihara (unit)			16	59.126.586,00	5		14	80.252.465,00	2,80	0,00	30,00	139.379.051,00			DINAS KEPENDUDUKAN DAN PENCATATAN SIPIL	
	0.00.01.2.09.0	Pemeliharaan Mebel	Jumlah mebel yang dipelihara (unit)			0	-	11		11	-	1,00	0,00	11,00	-			DINAS KEPENDUDUKAN DAN PENCATATAN SIPIL	
	0.00.01.2.09.0	Pemeliharaan/Rehabilitasi Gedung Kantor dan Bangunan Lainnya	Jumlah bangunan gedung kantor/bangunan lainnya yang terpelihara (unit)			0	-	1		3	202.200.000,00	3,00	0,00	3,00	202.200.000,00			DINAS KEPENDUDUKAN DAN PENCATATAN SIPIL	
	0.00.01.2.09.1	Pemeliharaan/Rehabilitasi Sarana dan Prasarana Gedung Kantor atau Bangunan Lainnya	Jumlah bangunan sarpras gedung kantor/bangunan lainnya yang terpelihara (unit)			0	-	2		3	-	1,50	0,00	3,00	-			DINAS KEPENDUDUKAN DAN PENCATATAN SIPIL	
##	2.12.02	PROGRAM PENDAFTARAN PENDUDUK	Persentase kepemilikan dokumen pendaftaran penduduk (%)	66%	136,710,000	60		65		195,49		3,01	0,00	255,49	-	38711			
	2.12.02.2.01	Pelayanan Pendaftaran Penduduk	Jumlah dokumen pendaftaran penduduk yang diterbitkan (dokumen)	0	55.125.000,00	760		150000		246500	23.475.380,00	1,64	0,00	247.260,00	23.475.380,00	0	42,59		
	2.12.02.2.01.0	Pendataan Penduduk Non Permanen dan Rentan Administrasi Kependudukan	Jumlah Move penduduk rentan dan Non permanen (lembaga)			31	49.878.947,00	15		36	23.475.380,00	2,40	0,00	67,00	73.354.327,00			DINAS KEPENDUDUKAN DAN PENCATATAN SIPIL	
	2.12.02.2.01.0	Penerbitan Dokumen atas Hasil Pelaporan Peristiwa Kependudukan	Jumlah Penduduk Rentan Administrasi Kependudukan yang di Data (lembaga)	0		0	-	15		32	-	2,13	0,00	32,00	-			DINAS KEPENDUDUKAN DAN PENCATATAN SIPIL	
			Jumlah monitoring penduduk non permanen (Kali)			0		10		20		2,00		20,00					
	2.12.02.2.02	Penataan Pendaftaran Penduduk	Jumlah Penataan Dokumen Pendaftaran penduduk (dokumen)	95	26.460.000,00	300		150000		390000	38.050.000,00	2,60	0,00	390.300,00	38.050.000,00	410842	143,80		
	2.12.02.2.02.0	Pengadaan Dokumen Kependudukan selain Blangko KTP-El, Formulir, dan Buku terkait Pendaftaran Penduduk sesuai dengan Kebutuhan	Jumlah persediaan Blangko Pelayanan (rim)			100	21.930.000,00	232		592	38.050.000,00	2,55	0,00	692,00	59.980.000,00			DINAS KEPENDUDUKAN DAN PENCATATAN SIPIL	

No	Kode	Urusan/Bidang Urusan Pemerintahan daerah dan Program/Kegiatan/Sub Kegiatan	Indikator Kinerja Program(outcome) / Kegiatan(output)	Target Kinerja RPJMD pada Tahun 2023 (Akhir Periode RPJMD)		Realisasi Capaian Kinerja RKPD sampai dengan RKPD Tahun Lalu		Target Kinerja dan Anggaran RKPD Tahun berjalan (Tahun 2022) yang		Realisasi Capaian Kinerja dan Anggaran RKPD yang dievaluasi (tahun 2022)		Tingkat Capaian Kinerja dan Realisasi		Realisasi Kinerja Anggaran RKPD s/d Tahun 2022		Tingkat Capaian Kinerja Dan		Perangkat Daerah Penanggung Jawab	Ket.
				K	Rp.	K	Rp.	K	Rp.	K	Rp.	K	Rp.	K	Rp.	K	Rp.		
1	2	3	4	5	6	7	8	9	10	11	12	13	14	15	16	17	18	19	20
	2.12.02.2.03	Penyelenggaraan Pendaftaran Penduduk	Prosentase kepemilikan KTP-el (%)	1	55.125.000,00	95		98		378	105.269.780,00	3,86	0,00	473,00	105.269.780,00	47300	190,97		
	2.12.02.2.03.02	Pelayanan secara Aktif Pendaftaran Peristiwa Kependudukan dan Pencatatan Peristiwa Penting Terkait Pendaftaran Penduduk	Jumlah lokasi/sasaran pelayanan secara aktif terkait dokumen pendaftaran penduduk (lokasi)			130	49.151.490,00	38		100	60.991.780,00	2,63	0,00	230,00	110.143.270,00			DINAS KEPENDUDUKAN DAN PENCATATAN SIPIL	
	2.12.02.2.03.03	Fasilitasi Pendaftaran Penduduk	Prosentase ketersediaan blanko dan formulir pendaftaran penduduk (selain KTP-el dan KIA) (%)			0	-	100		270	-	2,70	0,00	270,00	-			DINAS KEPENDUDUKAN DAN PENCATATAN SIPIL	
			Prosentase ketersediaan tinta KTP-el dan KIA (%)			100		100		272		2,72		372,00					
	2.12.02.2.03.05	Sosialisasi Pendaftaran Penduduk	Jumlah Sosialisasi terkait Pendaftaran Penduduk yang dilaksanakan (kali)			0	-	1		3	44.278.000,00	3,00	0,00	3,00	44.278.000,00			DINAS KEPENDUDUKAN DAN PENCATATAN SIPIL	
	2.12.02.2.04	Pembinaan dan Pengawasan Penyelenggaraan Pendaftaran Penduduk	Jumlah Pelaksanaan Bimbingan Teknis Terkait Pendaftaran Penduduk (kali)			0	-	1		2	-	2,00	0,00	2,00	-	0	-		
	2.12.02.2.04.03	Bimbingan Teknis terkait Pendaftaran Penduduk	Jumlah Peserta Bimbingan Teknis terkait Pendaftaran Penduduk (peserta)			0	-	271		271	-	1,00	0,00	271,00	-			DINAS KEPENDUDUKAN DAN PENCATATAN SIPIL	
##	2.12.03	PROGRAM PENCATATAN SIPIL	Persentase kepemilikan dokumen pencatatan sipil (%)	53%	137,812,500	45		52		162,23		3,12	0,00	207,23	-	39100			
	2.12.03.2.01	Pelayanan Pencatatan Sipil	Jumlah dokumen pencatatan sipil yang diterbitkan (dokumen)	1	55.125.000,00	372		20000		49000	104.045.130,00	2,45	0,00	49.372,00	104.045.130,00	4937200	188,74		
	2.12.03.2.01.02	Peningkatan dalam Pelayanan Pencatatan Sipil	Jumlah inovasi terkait pencatatan sipil yang bisa dilaksanakan (inovasi)			1	44.039.500,00	2		5	104.045.130,00	2,50	0,00	6,00	148.084.630,00			DINAS KEPENDUDUKAN DAN PENCATATAN SIPIL	
	2.12.03.2.01.05	Pengadaan Dokumen Kependudukan selain Blangko KTP-El, Formulir, dan Buku terkait Pencatatan Sipil sesuai dengan Kebutuhan	Jumlah persediaan kertas HVS dan blanko pelayanan (rim)			0	-			125	-	0,00	0,00	125,00	-			DINAS KEPENDUDUKAN DAN PENCATATAN SIPIL	
			Jumlah blanko pencapil (rim)			0				150		0,00		150,00					
			Jumlah formulir pencapil (rim)					30		55		1,83		55,00					
			Jumlah persediaan buku pokok pemakaman (buku)					500		950		1,90		950,00					
	2.12.03.2.02	Penyelenggaraan Pencatatan Sipil	Prosentase kepemilikan akta kelahiran anak (%)	10	82.687.500,00	96		96,5		381,5	55.390.000,00	3,95	0,00	477,50	55.390.000,00	4775	66,99		
	2.12.03.2.02.04	Pelayanan Secara Aktif Pendaftaran Peristiwa Kependudukan dan Pencatatan Peristiwa Penting terkait Pencatatan Sipil	Jumlah lokasi/sasaran pelayanan secara aktif terkait dokumen Pencatatan Sipil (lokasi)			38	74.822.070,00	38		86	55.390.000,00	2,26	0,00	124,00	130.212.070,00			DINAS KEPENDUDUKAN DAN PENCATATAN SIPIL	
	2.12.03.2.02.06	Fasilitasi terkait Pencatatan Sipil	Jumlah Koordinasi Luar Daerah (Lokasi)			0	-	2		2	-	1,00	0,00	2,00	-			DINAS KEPENDUDUKAN DAN PENCATATAN SIPIL	
			Jumlah Lokasi Fumigasi (m2)			0		11000		17000		1,55		17.000,00					
	2.12.03.2.02.08	Sosialisasi terkait Pencatatan Sipil	Jumlah sosialisasi yang dilaksanakan (kali)			0	-	1		2	-	2,00	0,00	2,00	-			DINAS KEPENDUDUKAN DAN PENCATATAN SIPIL	
	2.12.03.2.03	Pembinaan dan Pengawasan Penyelenggaraan Pencatatan Sipil	Jumlah Pelaksanaan Bimbingan Teknis Terkait Pencatatan Sipil (kali)			0	-	1		1	-	1,00	0,00	1,00	-	0	-		
	2.12.03.2.03.04	Bimbingan Teknis terkait Pencatatan Sipil	Jumlah peserta yang mengikuti Bimtek (orang)			0	-	210		200	-	0,95	0,00	200,00	-			DINAS KEPENDUDUKAN DAN PENCATATAN SIPIL	
##	2.12.04	PROGRAM PENGELOLAAN INFORMASI ADMINISTRASI KEPENDUDUKAN	Persentase database kependudukan yang valid dan update sesuai standart SIAK (%)			92		97		275		2,84	0,00	367,00	-	0			

No	Kode	Urusan/Bidang Urusan Pemerintahan daerah dan Program/Kegiatan/Sub Kegiatan	Indikator Kinerja Program(outcome) / Kegiatan(output)	Target Kinerja RPJMD pada Tahun 2023 (Akhir Periode RPJMD)		Realisasi Capaian Kinerja RKPD sampai dengan RKPD Tahun Lalu		Target Kinerja dan Anggaran RKPD Tahun berjalan (Tahun 2022) yang		Realisasi Capaian Kinerja dan Anggaran RKPD yang dievaluasi (tahun 2022)		Tingkat Capaian Kinerja dan Realisasi		Realisasi Kinerja Anggaran RKPD s/d Tahun 2022		Tingkat Capaian Kinerja Dan		Perangkat Daerah Penanggung Jawab	Ket.
				K	Rp.	K	Rp.	K	Rp.	K	Rp.	K	Rp.	K	Rp.	K	Rp.		
1	2	3	4	5	6	7	8	9	10	11	12	13	14	15	16	17	18	19	20
	2.12.04.2.01	Pengumpulan Data Kependudukan dan Pemanfaatan dan Penyajian Database Kependudukan	Jumlah Media Informasi Database Kependudukan (media)			1		1		3	22.900.002,00	3,00	0,00	4,00	22.900.002,00	0	-		
	2.12.04.2.01.02	Kerjasama Pemanfaatan Data Kependudukan	Jumlah kerjasama pemanfaatan data yang dilaksanakan (Dokumen)			0	-	4		8	22.900.002,00	2,00	0,00	8,00	22.900.002,00			DINAS KEPENDUDUKAN DAN PENCATATAN SIPIL	
	2.12.04.2.03	Penyelenggaraan Pengelolaan Informasi Administrasi Kependudukan	Jumlah Kebijakan Administrasi Kependudukan yang Tersosialisasikan (Kali)	50	55.125.000,00	1		1		3	-	3,00	0,00	4,00	-	8	-		
	2.12.04.2.03.03	Facilitasi terkait Pengelolaan Informasi Administrasi Kependudukan	Jumlah laporan data pendaftaran penduduk (Laporan)			12	49.857.500,00	12		27	-	2,25	0,00	39,00	49.857.500,00			DINAS KEPENDUDUKAN DAN PENCATATAN SIPIL	
			Jumlah laporan data perkembangan penduduk (Laporan)			12		12		27		2,25		39,00					
			Jumlah koordinasi dalam rangka penyediaan data kependudukan (Kali)			15		3		7		2,33		22,00					
			Jumlah laporan data pencatatan sipil (Laporan)			12		12		27		2,25		39,00					
			Meningkatkan kualitas laporan data kependudukan (Laporan)			15		12		28		2,33		43,00					
	2.12.04.2.04	Pembinaan dan Pengawasan Pengelolaan Informasi Administrasi Kependudukan	Jumlah Kecamatan/Desa yang Dibina (lokasi)			0		19		47	47.490.500,00	2,47	0,00	47,00	47.490.500,00	0	-		
	2.12.04.2.04.01	Pembinaan dan Pengawasan terkait Pengelolaan Informasi Administrasi Kependudukan	Jumlah monitoring penyelenggaraan administrasi kependudukan (Kali)			0	-	19		47	47.490.500,00	2,47	0,00	47,00	47.490.500,00			DINAS KEPENDUDUKAN DAN PENCATATAN SIPIL	
			Jumlah pembinaan pengelolaan SIAK yang difasilitasi (Kali)			0		4		7		1,75		7,00					
##	2.12.05	PROGRAM PENGELOLAAN PROFIL KEPENDUDUKAN	Persentase ketersediaan data profil kependudukan (%)	100	27,562,500	100		100		260		2,60	0,00	360,00	-	360			
	2.12.05.2.01	Penyusunan Profil Kependudukan	Jumlah Dokumen Profil Administrasi Kependudukan (buku)	100	27.562.500,00	30		30		70	25.630.000,00	2,33	0,00	100,00	25.630.000,00	100	92,99		
	2.12.05.2.01.02	Penyusunan Profil Data Perkembangan dan Proyeksi Kependudukan serta Kebutuhan yang lain	Jumlah dokumen profil dan proyeksi kependudukan yang disusun (Buku)			30	20.500.000,00	34		71	25.630.000,00	2,09	0,00	101,00	46.130.000,00			DINAS KEPENDUDUKAN DAN PENCATATAN SIPIL	
2.13 PEMBERDAYAAN MASYARAKAT DAN DESA																			
##	0.00.01	PROGRAM PENUNJANG URUSAN PEMERINTAHAN DAERAH KABUPATEN/KOTA	Indeks Kepuasan Layanan Kesekretariatan (Indeks)					84		167,265		1,99	0,00	167,27	-	0			
			Indeks Kepuasan Layanan Kesekretariatan (t)					83		166,25		2,00		166,25		0			
	0.00.01.2.01	Perencanaan, Penganggaran, dan Evaluasi Kinerja Perangkat Daerah	Jumlah dokumen yang dihasilkan (Dokumen)	12	8.665.098,00	0				0	-	0,00	0,00	-	-	0	-		
	0.00.01.2.01.01	Penyusunan Dokumen Perencanaan Perangkat Daerah	- ()							0	-	0,00	0,00	-	-			DINAS PEMBERDAYAAN MASYARAKAT DAN DESA	
			Jumlah Dokumen Perencanaan yang telah Tersusun (Dokumen)			0				0		0,00		-					
	0.00.01.2.01.06	Koordinasi dan Penyusunan Laporan Capaian Kinerja dan Ikhtisar Realisasi Kinerja SKPD	Jumlah Dokumen Pelaporan yang tersusun (Dokumen)							0	-	0,00	0,00	-	-			DINAS PEMBERDAYAAN MASYARAKAT DAN DESA	
	0.00.01.2.01.07	Evaluasi Kinerja Perangkat Daerah	Jumlah Dokumen Evaluasi yang telah Tersusun (Dokumen)							0	-	0,00	0,00	-	-			DINAS PEMBERDAYAAN MASYARAKAT DAN DESA	
	0.00.01.2.02	Administrasi Keuangan Perangkat Daerah	Persentase pemenuhan administrasi keuangan PD (%)	5	5.846.240.824,00			100		212,58	4.165.769.763,00	2,13	0,00	212,58	4.165.769.763,00	4251,6	71,26		
	0.00.01.2.02.01	Penyediaan Gaji dan Tunjangan ASN	Jumlah bulan pemenuhan gaji dan tunjangan ASN (Bulan)					5.215.911.636,00		6	4.165.769.763,00	0,00	0,80	6,00	4.165.769.763,00			DINAS PEMBERDAYAAN MASYARAKAT DAN DESA	

No	Kode	Urusan/Bidang Urusan Pemerintahan daerah dan Program/Kegiatan/Sub Kegiatan	Indikator Kinerja Program(outcome) / Kegiatan(output)	Target Kinerja RPJMD pada Tahun 2023 (Akhir Periode RPJMD)		Realisasi Capaian Kinerja RKPD sampai dengan RKPD Tahun Lalu		Target Kinerja dan Anggaran RKPD Tahun berjalan (Tahun 2022) yang		Realisasi Capaian Kinerja dan Anggaran RKPD yang dievaluasi (tahun 2022)		Tingkat Capaian Kinerja dan Realisasi		Realisasi Kinerja Anggaran RKPD s/d Tahun 2022		Tingkat Capaian Kinerja Dan		Perangkat Daerah Penanggung Jawab	Ket.
				K	Rp.	K	Rp.	K	Rp.	K	Rp.	K	Rp.	K	Rp.	K	Rp.		
1	2	3	4	K	Rp.	K	Rp.	K	Rp.	K	Rp.	K	Rp.	K	Rp.	K	Rp.	12	13
			Jumlah Orang yang Menerima Gaji dan Tunjangan ASN (Orang/bulan)					45		90		2,00		90,00					
0.00.01.2.05		Administrasi Kepegawaian Perangkat Daerah	Jumlah dokumen Administrasi Kepegawaian yang tersusun (Dokumen)	10	2.285.000.000,00			10		12	25.837.500,00	1,20	0,00	12,00	25.837.500,00	120	1,13		
0.00.01.2.05.02		Pengadaan Pakaian Dinas Beserta Atribut Kelengkapannya	Jumlah ASN yang difasilitasi Pakaian Dinas beserta Atribut Kelengkapannya (Stel)						53.000.000,00	53	25.837.500,00	0,00	0,49	53,00	25.837.500,00			DINAS PEMBERDAYAAN MASYARAKAT DAN DESA	
			Jumlah Paket Pakaian Dinas beserta Atribut Kelengkapan (Paket)					53		0		0,00		-					
0.00.01.2.05.03		Pendataan dan Pengolahan Administrasi Kepegawaian	Jumlah ASN yang difasilitasi Pendataan dan pengolahan Administrasi Kepegawaian (Orang)							0	-	0,00	0,00	-	-			DINAS PEMBERDAYAAN MASYARAKAT DAN DESA	
0.00.01.2.05.09		Pendidikan dan Pelatihan Pegawai Berdasarkan Tugas dan Fungsi	Jumlah ASN yang difasilitasi Pendidikan dan Pelatihan Pegawai Berdasarkan Tugas dan Fungsi (Orang)							0	-	0,00	0,00	-	-			DINAS PEMBERDAYAAN MASYARAKAT DAN DESA	
0.00.01.2.05.10		Sosialisasi Peraturan Perundang-Undangan	Jumlah Orang yang Mengikuti Sosialisasi Peraturan Perundang-Undangan (Orang)					1500	1.000.000.000,00	500	-	0,33	0,00	500,00	-			DINAS PEMBERDAYAAN MASYARAKAT DAN DESA	
0.00.01.2.06		Administrasi Umum Perangkat Daerah	Persentase Penyediaan Administrasi Umum yang Sesuai SOP (%)	7	723.074.735,00			100		64	323.338.500,00	0,64	0,00	64,00	323.338.500,00	914,286	44,72		
0.00.01.2.06.01		Penyediaan Komponen Instalasi Listrik/Penerangan Bangunan Kantor	Jenis komponen Instalasi Listrik / Penerangan Bangunan Kantor yang Tersedia (Unit)						1.245.000,00	2	1.245.000,00	0,00	1,00	2,00	1.245.000,00			DINAS PEMBERDAYAAN MASYARAKAT DAN DESA	
			Jumlah Paket Komponen Instalasi Listrik/Penerangan Bangunan Kantor yang Disediakan (Paket)					2		0		0,00		-					
0.00.01.2.06.02		Penyediaan Peralatan dan Perlengkapan Kantor	Jenis Peralatan dan Perlengkapan Kantor yang tersedia (Jenis)						254.270.500,00	3	123.389.000,00	0,00	0,49	3,00	123.389.000,00			DINAS PEMBERDAYAAN MASYARAKAT DAN DESA	
			Jumlah Paket Peralatan dan Perlengkapan Kantor yang Disediakan (Paket)					2		1		0,50		1,00					
0.00.01.2.06.05		Penyediaan Barang Cetak dan Penggandaan	Jumlah Barang Cetak dan Penggandaan yang Tersedia (Unit)						23.670.000,00	5	7.910.000,00	0,00	0,33	5,00	7.910.000,00			DINAS PEMBERDAYAAN MASYARAKAT DAN DESA	
			Jumlah Paket Barang Cetak dan Penggandaan yang Disediakan (Paket)					6		1		0,17		1,00					
0.00.01.2.06.08		Fasilitasi Kunjungan Tamu	Persentase penyediaan makanan dan minuman (%)						68.752.500,00	75	45.712.500,00	0,00	0,66	75,00	45.712.500,00			DINAS PEMBERDAYAAN MASYARAKAT DAN DESA	
			Jumlah Laporan Fasilitasi Kunjungan Tamu (Laporan)					1		2		2,00		2,00					
0.00.01.2.06.09		Penyelenggaraan Rapat Koordinasi dan Konsultasi SKPD	Persentase fasilitasi Rapat Koordinasi dan Konsultasi SKPD (%)						322.954.000,00	106	141.482.000,00	0,00	0,44	106,00	141.482.000,00			DINAS PEMBERDAYAAN MASYARAKAT DAN DESA	
			Jumlah Laporan Penyelenggaraan Rapat Koordinasi dan Konsultasi SKPD (Laporan)					1		2		2,00		2,00					
0.00.01.2.06.11		Dukungan Pelaksanaan Sistem Pemerintahan Berbasis Elektronik pada SKPD	Jenis dukungan pelaksanaan sistem pemerintahan berbasis elektronik (Jenis)						3.900.000,00	1	3.600.000,00	0,00	0,92	1,00	3.600.000,00			DINAS PEMBERDAYAAN MASYARAKAT DAN DESA	
			Jumlah Dokumen Dukungan Pelaksanaan Sistem Pemerintahan Berbasis Elektronik pada SKPD (Dokumen)					1		0		0,00		-					
0.00.01.2.07		Pengadaan Barang Milik Daerah Penunjang Urusan Pemerintah Daerah	Jumlah Barang Milik Daerah Penunjang Urusan yang dilakukan pengadaan (Buah)	0	-					0	-	0,00	0,00	-	-	0	-		
0.00.01.2.07.05		Pengadaan Mebel	Jumlah pengadaan meubeler (Unit)							0	-	0,00	0,00	-	-			DINAS PEMBERDAYAAN MASYARAKAT DAN DESA	
0.00.01.2.08		Penyediaan Jasa Penunjang Urusan Pemerintahan Daerah	Persentase Jasa Penunjang yang Tersedia (%)	12	438.143.974,00			100		141,5	159.253.772,00	1,42	0,00	141,50	159.253.772,00	1179,17	36,35		

No	Kode	Urusan/Bidang Urusan Pemerintahan daerah dan Program/Kegiatan/Sub Kegiatan	Indikator Kinerja Program(outcome) / Kegiatan(output)	Target Kinerja RPJMD pada Tahun 2023 (Akhir Periode RPJMD)		Realisasi Capaian Kinerja RKPD sampai dengan RKPD Tahun Lalu		Target Kinerja dan Anggaran RKPD Tahun berjalan (Tahun 2022) yang		Realisasi Capaian Kinerja dan Anggaran RKPD yang dievaluasi (tahun 2022)		Tingkat Capaian Kinerja dan Realisasi		Realisasi Kinerja Anggaran RKPD s/d Tahun 2022		Tingkat Capaian Kinerja Dan		Perangkat Daerah Penanggung Jawab	Ket.
				K	Rp.	K	Rp.	K	Rp.	K	Rp.	K	Rp.	K	Rp.	K	Rp.		
1	2	3	4	5	6	7	8	9	10	11	12	13	14	15	16	17	18	19	20
	0.00.01.2.08.02	Penyediaan Jasa Komunikasi, Sumber Daya Air dan Listrik	Jumlah bulan pemenuhan jasa Komunikasi, Sumber Daya Air dan Listrik (Bulan)				76.800.000,00	9	40.652.938,00	0,00	0,53	9,00	40.652.938,00					DINAS PEMBERDAYAAN MASYARAKAT DAN DESA	
			Jumlah Laporan Penyediaan Jasa Komunikasi, Sumber Daya Air dan Listrik yang Disediakan (Laporan)			1		2		2,00		2,00							
	0.00.01.2.08.03	Penyediaan Jasa Peralatan dan Perlengkapan Kantor	Jumlah Kegiatan Jasa Peralatan dan Perlengkapan Kantor (Kegiatan)				48.970.000,00	4	34.900.000,00	0,00	0,71	4,00	34.900.000,00					DINAS PEMBERDAYAAN MASYARAKAT DAN DESA	
			Jumlah Laporan Penyediaan Jasa Peralatan dan Perlengkapan Kantor yang Disediakan (Laporan)			1		2		2,00		2,00							
	0.00.01.2.08.04	Penyediaan Jasa Pelayanan Umum Kantor	Jumlah Kegiatan Jasa Pelayanan Umum Kantor (Kegiatan)				100.446.720,00	9	83.700.834,00	0,00	0,83	9,00	83.700.834,00					DINAS PEMBERDAYAAN MASYARAKAT DAN DESA	
			Jumlah Laporan Penyediaan Jasa Pelayanan Umum Kantor yang Disediakan (Laporan)			1		2		2,00		2,00							
	0.00.01.2.09	Pemeliharaan Barang Milik Daerah Penunjang Urusan Pemerintahan Daerah	Jenis Barang Milik Daerah Penunjang Urusan Pemerintah Daerah yang dipelihara (Dokumen)	6	278.488.634,00			7	222.623.339,00	1,17	0,00	7,00	222.623.339,00	116,667	79,94				
	0.00.01.2.09.01	Penyediaan Jasa Pemeliharaan, Biaya Pemeliharaan dan Pajak Kendaraan Perorangan Dinas atau Kendaraan Dinas Jabatan	Jumlah Kendaraan Dinas atau Kendaraan Jabatan yang dipelihara (Unit)				37.594.000,00	2	28.526.359,00	0,00	0,76	2,00	28.526.359,00					DINAS PEMBERDAYAAN MASYARAKAT DAN DESA	
			Jumlah Kendaraan Perorangan Dinas atau Kendaraan Dinas Jabatan yang Dipelihara dan dibayarkan Pajaknya (Unit)			16		6		0,38		6,00							
	0.00.01.2.09.02	Penyediaan Jasa Pemeliharaan, Biaya Pemeliharaan, Pajak, dan Perizinan Kendaraan Dinas Operasional atau Lapangan	Jumlah Kendaraan Dinas Operasional atau Lapangan yang dipelihara/Dinas atau Kendaraan Jabatan yang dipelihara (Jenis)				110.544.000,00	2	88.551.980,00	0,00	0,80	2,00	88.551.980,00					DINAS PEMBERDAYAAN MASYARAKAT DAN DESA	
			Penyediaan Jasa Pemeliharaan, Biaya Pemeliharaan, Pajak dan Perizinan Kendaraan Dinas Operasional atau Lapangan (Unit)			20		6		0,30		6,00							
	0.00.01.2.09.05	Pemeliharaan Mebel	Jumlah Mebel yang dilakukan pemeliharaan (Unit)					0	-	0,00	0,00	-	-					DINAS PEMBERDAYAAN MASYARAKAT DAN DESA	
	0.00.01.2.09.09	Pemeliharaan/Rehabilitasi Gedung Kantor dan Bangunan Lainnya	Jumlah Bangunan Sarpras Gedung Kantor / Bangunan Lainnya yang dipelihara (Unit)				110.000.000,00	0	105.545.000,00	0,00	0,96	-	105.545.000,00					DINAS PEMBERDAYAAN MASYARAKAT DAN DESA	
			Pemeliharaan/Rehabilitasi Gedung Kantor dan Bangunan Lainnya (Unit)			2		3		1,50		3,00							
##	2.13.02	PROGRAM PENATAAN DESA	Persentase Desa yang menerapkan Manajemen Pembangunan Partisipatif (%)			100		210		2,10	0,00	210,00	-	0					
	2.13.02.2.01	Penyelenggaraan Penataan Desa	Persentase Desa yang proporsional dalam pengelolaan APBDes (%)	100	275.625.000,00			100	199,26	12.136.000,00	1,99	0,00	199,26	12.136.000,00	199,26	4,40			
	2.13.02.2.01.02	Fasilitasi Tata Wilayah Desa	Jumlah desa yang difasilitasi penataan wilayah desanya (desa)					0	-	0,00	0,00	-	-					DINAS PEMBERDAYAAN MASYARAKAT DAN DESA	
			Jumlah Desa yang Terfasilitasi Penataan Wilayahnya (desa)					0		0,00		-	-						
	2.13.02.2.01.03	Fasilitasi Penataan Kewenangan Desa	Jumlah desa yang telah menginventarisir kewenangnya (desa)					0	-	0,00	0,00	-	-					DINAS PEMBERDAYAAN MASYARAKAT DAN DESA	
			Jumlah Desa yang Terfasilitasi Penataan Kewenangnya (desa)					0		0,00		-	-						

No	Kode	Urusan/Bidang Urusan Pemerintahan daerah dan Program/Kegiatan/Sub Kegiatan	Indikator Kinerja Program(outcome) / Kegiatan(output)	Target Kinerja RPJMD pada Tahun 2023 (Akhir Periode RPJMD)		Realisasi Capaian Kinerja RKPD sampai dengan RKPD Tahun Lalu		Target Kinerja dan Anggaran RKPD Tahun berjalan (Tahun 2022) yang		Realisasi Capaian Kinerja dan Anggaran RKPD yang dievaluasi (tahun 2022)		Tingkat Capaian Kinerja dan Realisasi		Realisasi Kinerja Anggaran RKPD s/d Tahun 2022		Tingkat Capaian Kinerja Dan		Perangkat Daerah Penanggung Jawab	Ket.
				5	6	7	8	9 = 8/7 x 100%	10 = 6 + 8	11 = 10/5 x 100%									
1	2	3	4	K	Rp.	K	Rp.	K	Rp.	K	Rp.	K	Rp.	K	Rp.	K	Rp.	12	13
	2.13.02.2.01.06	Fasilitasi Sarana dan Prasarana Desa	Jumlah desa yang di fasilitasi sarana dan prasarana desanya (desa)					40.000.000,00		100	12.136.000,00	0,00	0,30	100,00	12.136.000,00			DINAS PEMBERDAYAAN MASYARAKAT DAN DESA	
			Jumlah Sarana dan Prasarana Desa (Unit)					4		6		1,50		6,00					
##	2.13.03	PROGRAM PENINGKATAN KERJASAMA DESA										0,00	0,00	-	-				
			Persentase Desa yang ketahanan ekonomi dan ketahanan lingkungannya meningkat (%)					45		0		0,00		-		0			
	2.13.03.2.01	Fasilitasi Kerja sama antar Desa	Persentase lembaga Usaha Ekonomi Masyarakat dan Kawasan Perdesaaan yang berkembang usahanya (%)		429.975.000,00			68,7		221,46	130.452.500,00	3,22	0,00	221,46	130.452.500,00	0	30,34		
	2.13.03.2.01.01	Fasilitasi Kerja Sama Antar Desa dalam Kabupaten/Kota	- / -					100.000.000,00		0	90.632.500,00	0,00	0,91	-	90.632.500,00			DINAS PEMBERDAYAAN MASYARAKAT DAN DESA	
			Jumlah BUMDes Bersama yang difasilitasi pengembangan usahanya (lembaga)							24		0,00		24,00					
			Jumlah Dokumen Kerja Sama Antar Desa dalam Kabupaten/Kota (Dokumen)					1		1		1,00		1,00					
	2.13.03.2.01.02	Fasilitasi Kerja Sama Antar Desa dengan Pihak Ketiga dalam Kabupaten/Kota	- / -							0	-	0,00	0,00	-	-			DINAS PEMBERDAYAAN MASYARAKAT DAN DESA	
			Jumlah Dokumen Kerja Sama Antar Desa dengan Pihak Ketiga dalam Kabupaten/Kota (Dokumen)							0		0,00		-					
	2.13.03.2.01.03	Fasilitasi Pembangunan Kawasan Perdesaan	Jumlah Desa Yang Difasilitasi Pemetaan Potensi Ekonominya (Desa)					50.000.000,00		6	39.820.000,00	0,00	0,80	6,00	39.820.000,00			DINAS PEMBERDAYAAN MASYARAKAT DAN DESA	
			Jumlah Dokumen Hasil Fasilitasi Pembangunan Kawasan Perdesaan (Dokumen)					3		2		0,67		2,00					
##	2.13.04	PROGRAM ADMINISTRASI PEMERINTAHAN DESA	Persentase Desa yang menerapkan SID (%)					100		221		2,21	0,00	221,00	-	0			
	2.13.04.2.01	Pembinaan dan Pengawasan Penyelenggaraan Administrasi Pemerintahan Desa	Persentase Desa yang tertib Administrasi (%)	100	4.393.489.512,00			100		169,41	4.310.227.000,00	1,69	0,00	169,41	4.310.227.000,00	169,41	98,10		
	2.13.04.2.01.01	Fasilitasi Penyelenggaraan Administrasi Pemerintahan Desa	Jumlah desa yang difasilitasi penyelenggaraan Administrasi Desa (desa)							-	0	-	0,00	0,00	-	-		DINAS PEMBERDAYAAN MASYARAKAT DAN DESA	
	2.13.04.2.01.03	Fasilitasi Penyusunan Perencanaan Pembangunan Desa	Jumlah desa yang difasilitasi perencanaan pembangunan desanya (desa)					25.000.000,00		30	24.722.500,00	0,00	0,99	30,00	24.722.500,00			DINAS PEMBERDAYAAN MASYARAKAT DAN DESA	
			Jumlah Dokumen Hasil Penyusunan Perencanaan Pembangunan Desa (Dokumen)					1		0		0,00		-					
	2.13.04.2.01.04	Fasilitasi Pengelolaan Keuangan Desa	Jumlah desa yang difasilitasi pengelolaan keuangan desanya (desa)					225.000.000,00		200	205.184.100,00	0,00	0,91	200,00	205.184.100,00			DINAS PEMBERDAYAAN MASYARAKAT DAN DESA	
			Jumlah Dokumen Pengelolaan Keuangan Desa (Dokumen)					1		2		2,00		2,00					
	2.13.04.2.01.05	Pembinaan Peningkatan Kapasitas Aparatur Pemerintah Desa	Jumlah Desa yang difasilitasi Peningkatan Kapasitas Aparatur Pemerintah desanya (desa)					3.825.825.000,00		200	3.305.924.900,00	0,00	0,86	200,00	3.305.924.900,00			DINAS PEMBERDAYAAN MASYARAKAT DAN DESA	
			- / -							0		0,00		-					

No	Kode	Urusan/Bidang Urusan Pemerintahan daerah dan Program/Kegiatan/Sub Kegiatan	Indikator Kinerja Program(outcome) / Kegiatan(output)	Target Kinerja RPJMD pada Tahun 2023 (Akhir Periode RPJMD)		Realisasi Capaian Kinerja RKPD sampai dengan RKPD Tahun Lalu		Target Kinerja dan Anggaran RKPD Tahun berjalan (Tahun 2022) yang		Realisasi Capaian Kinerja dan Anggaran RKPD yang dievaluasi (tahun 2022)		Tingkat Capaian Kinerja dan Realisasi 9 = 8/7 x 100%		Realisasi Kinerja Anggaran RKPD s/d Tahun 2022 10 = 6 + 8		Tingkat Capaian Kinerja Dan 11 = 10/5 x 100%		Perangkat Daerah Penanggung Jawab	Ket.
				K	Rp.	K	Rp.	K	Rp.	K	Rp.	K	Rp.	K	Rp.	K	Rp.		
1	2	3	4	K	Rp.	K	Rp.	K	Rp.	K	Rp.	K	Rp.	K	Rp.	K	Rp.	12	13
			Jumlah Aparatur Pemerintah Desa yang Mengikuti Pembinaan Peningkatan Kapasitas (Orang)					3480		4180		1,20		4.180,00					
2.13.04.2.01.08		Pembinaan dan Pemberdayaan BUM Desa dan Lembaga Kerja sama antar Desa	Jumlah BUMDes yang difasilitasi penyertaan modal (BUMDes)						355.000.000,00	5	215.647.500,00	0,00	0,61	5,00	215.647.500,00				DINAS PEMBERDAYAAN MASYARAKAT DAN DESA
			Jumlah BUMDes yang difasilitasi pengembangan usahanya (BUMDes)							225		0,00		225,00					
			Jumlah Dokumen Hasil Pembinaan dan Pemberdayaan BUM Desa dan Lembaga Kerja Sama antar Desa (Dokumen)					1		2		2,00		2,00					
2.13.04.2.01.11		Fasilitasi Penyusunan Profil Desa	Jumlah desa yang menyusun Profil Desa (desa)						625.000.000,00	200	455.975.500,00	0,00	0,73	200,00	455.975.500,00				DINAS PEMBERDAYAAN MASYARAKAT DAN DESA
			Jumlah Dokumen Profil Desa (Dokumen)					1		2		2,00		2,00					
2.13.04.2.01.13		Fasilitasi Pengelolaan Aset Desa	Jumlah desa yang difasilitasi pengelolaan aset desanya (desa)						125.000.000,00	175	102.772.500,00	0,00	0,82	175,00	102.772.500,00				DINAS PEMBERDAYAAN MASYARAKAT DAN DESA
			Jumlah Dokumen Hasil Pengelolaan Aset Desa (Dokumen)					1		2		2,00		2,00					
## 2.13.05		PROGRAM PEMBERDAYAAN LEMBAGA KEMASYARAKATAN, LEMBAGA ADAT DAN MASYARAKAT HUKUM ADAT										0,00	0,00	-	-				
			Persentase Desa yang Ketahanan Sosialnya meningkat (%)					60		0		0,00		-	-	0			
2.13.05.2.01		Pemberdayaan Lembaga Kemasyarakatan yang Bergerak di Bidang Pemberdayaan Desa dan Lembaga Adat Tingkat Daerah Kabupaten/Kota serta Pemberdayaan Masyarakat Hukum Adat yang Sama dalam Daerah Kabupaten/Kota	Jumlah Lembaga Kemasyarakatan yang difasilitasi dan diberdayakan (Desa/Kel)		1.345.000.000,00			271		357	793.035.400,00	1,32	0,00	357,00	793.035.400,00	0	58,96		
2.13.05.2.01.02		Fasilitasi Penataan, Pemberdayaan dan Pendayagunaan Kelembagaan Lembaga Kemasyarakatan Desa/Kelurahan (RT, RW, PKK, Posyandu, LPM, dan Karang Taruna), Lembaga Adat Desa/Kelurahan dan Masyarakat Hukum Adat	Jumlah Peserta Pembinaan Peningkatan Kapasitas Kelembagaan dan Lembaga Adat (Orang)							0	-	0,00	0,00	-	-				DINAS PEMBERDAYAAN MASYARAKAT DAN DESA
2.13.05.2.01.03		Peningkatan Kapasitas Kelembagaan Lembaga Kemasyarakatan Desa/Kelurahan (RT, RW, PKK, Posyandu, LPM, dan Karang Taruna), Lembaga Adat Desa/Kelurahan dan Masyarakat Hukum Adat	Jumlah Lembaga yang difasilitasi Peningkatan Kapasitas Lembaga Masyarakat dan Lembaga Adatnya (lembaga)					330.000.000,00		3	267.555.400,00	0,00	0,81	3,00	267.555.400,00				DINAS PEMBERDAYAAN MASYARAKAT DAN DESA
			Jumlah Dokumen Hasil Penataan, Pemberdayaan dan Pendayagunaan Kelembagaan Lembaga Kemasyarakatan Desa/Kelurahan (RT, RW, PKK, Posyandu, LPM, dan Karang Taruna), Lembaga Adat Desa/Kelurahan dan Masyarakat Hukum Adat (Dokumen)					1		2		2,00		2,00					

No	Kode	Urusan/Bidang Urusan Pemerintahan daerah dan Program/Kegiatan/Sub Kegiatan	Indikator Kinerja Program(outcome) / Kegiatan(output)	Target Kinerja RPJMD pada Tahun 2023 (Akhir Periode RPJMD)		Realisasi Capaian Kinerja RKPd sampai dengan RKPd Tahun Lalu		Target Kinerja dan Anggaran RKPd Tahun berjalan (Tahun 2022) yang		Realisasi Capaian Kinerja dan Anggaran RKPd yang dievaluasi (tahun 2022)		Tingkat Capaian Kinerja dan Realisasi		Realisasi Kinerja Anggaran RKPd s/d Tahun 2022		Tingkat Capaian Kinerja Dan		Perangkat Daerah Penanggung Jawab	Ket.	
				K	Rp.	K	Rp.	K	Rp.	K	Rp.	K	Rp.	K	Rp.	K	Rp.			11 = 10/5 x 100%
2.13.05.2.01.04		Fasilitasi Penyediaan Sarana dan Prasarana Kelembagaan Lembaga Kemasyarakatan Desa/Kelurahan (RT, RW, PKK, Posyandu, LPM, dan Karang Taruna), Lembaga Adat Desa/Kelurahan dan Masyarakat Hukum Adat	Jumlah desa/ kelurahan yang lembaga kemasyarakatan dan lembaga adatnya difasilitasi sarana dan prasarananya (desa/kelurahan)							0		0,00	0,00					DINAS PEMBERDAYAAN MASYARAKAT DAN DESA		
			Jumlah Sarana dan Prasarana Kelembagaan Lembaga Kemasyarakatan Desa/ Kelurahan (RT, RW, PKK, Posyandu, LPM, dan Karang Taruna), Lembaga Adat Desa/ Kelurahan dan Masyarakat Hukum Adat (Unit)							0		0,00								
2.13.05.2.01.06		Fasilitasi Pemerintah Desa dalam Pemanfaatan Teknologi Tepat Guna	Jumlah Masyarakat yang dibina (orang)				200.000.000,00	10	87.550.000,00	0,00	0,44	10,00	87.550.000,00					DINAS PEMBERDAYAAN MASYARAKAT DAN DESA		
			Jumlah posyantek yang dibina (Posyantek)					3		0,00		3,00								
			Jumlah Desa yang dibina (Desa)					10		0,00		10,00								
			Jumlah Laporan Hasil Fasilitasi Pemerintah Desa dalam Pemanfaatan Teknologi Tepat Guna (Laporan)					1		2,00		2,00								
2.13.05.2.01.07		Fasilitasi Bulan Bhakti Gotong Royong Masyarakat	Jumlah kecamatan yang berpartisipasi aktif dalam BBGRM (kecamatan)					0		0,00	0,00							DINAS PEMBERDAYAAN MASYARAKAT DAN DESA		
			Jumlah Laporan Hasil Fasilitasi Bulan Bhakti Gotong Royong Masyarakat (Laporan)					0		0,00										
2.13.05.2.01.08		Fasilitasi Penyelenggaraan Ketentraman, Ketertiban dan Perlindungan Masyarakat Desa	Jumlah desa yang difasilitasi penyelenggaraan, ketentraman, ketertiban dan perlindungan masyarakat desa (desa)				600.000.000,00	0	4.887.500,00	0,00	0,01		4.887.500,00					DINAS PEMBERDAYAAN MASYARAKAT DAN DESA		
			Jumlah Dokumen Hasil Fasilitasi Penyelenggaraan Ketentraman, Ketertiban dan Perlindungan Masyarakat Desa (Dokumen)					1		2,00		2,00								
2.13.05.2.01.09		Fasilitasi Tim Penggerak PKK dalam Penyelenggaraan Gerakan Pemberdayaan Masyarakat dan Kesejahteraan Keluarga	Jumlah desa/ kelurahan yang TP-PKKnya difasilitasi peningkatan kapasitas kadernya (kecamatan)				900.000.000,00	22	433.042.500,00	0,00	0,48	22,00	433.042.500,00					DINAS PEMBERDAYAAN MASYARAKAT DAN DESA		
			Jumlah Dokumen Hasil Fasilitasi Tim Penggerak PKK dalam Penyelenggaraan Gerakan Pemberdayaan Masyarakat dan Kesejahteraan Keluarga (Dokumen)					1		2,00		2,00								
2.14 PENGENDALIAN PENDUDUK DAN KELUARGA BERENCANA																				
##	0.00.01	PROGRAM PENUNJANG URUSAN PEMERINTAHAN DAERAH KABUPATEN/KOTA	Indeks Kepuasan Layanan Kesekretariatan (f)					76		78		1,03	0,00	78,00			0			
			Indeks Kepuasan Layanan Kesekretariatan (%)					78		0		0,00					0			
			Indeks Kepuasan layanan kesekretariatan (%)					79		0		0,00					0			
0.00.01.2.07		Pengadaan Barang Milik Daerah Penunjang Urusan Pemerintah Daerah	Jumlah pengadaan peralatan dan mesin lainnya (unit)	10	85.000.000,00			8		8		1,00	0,00	8,00			80			
0.00.01.2.07.06		Pengadaan Peralatan dan Mesin Lainnya	Jumlah pengadaan peralatan dan mesin lainnya (unit)					8		0		0,00	0,00					DINAS KELUARGA BERENCANA, PEMBERDAYAAN PEREMPUAN DAN PERLINDUNGAN ANAK		

No	Kode	Urusan/Bidang Urusan Pemerintahan daerah dan Program/Kegiatan/Sub Kegiatan	Indikator Kinerja Program(outcome) / Kegiatan(output)	Target Kinerja RPJMD pada Tahun 2023 (Akhir Periode RPJMD)		Realisasi Capaian Kinerja RKPD sampai dengan RKPD Tahun Lalu		Target Kinerja dan Anggaran RKPD Tahun berjalan (Tahun 2022) yang		Realisasi Capaian Kinerja dan Anggaran RKPD yang dievaluasi (tahun 2022)		Tingkat Capaian Kinerja dan Realisasi		Realisasi Kinerja Anggaran RKPD s/d Tahun 2022		Tingkat Capaian Kinerja Dan		Perangkat Daerah Penanggung Jawab	Ket.
				5	Rp.	6	Rp.	7	Rp.	8	Rp.	9 = 8/7 x 100%	10 = 6 + 8	11 = 10/5 x 100%	12	13			
##	2.14.02	PROGRAM PENGENDALIAN PENDUDUK	Angka Kelahiran Total (TFR) (t)	2-				2,01		2,03		1,01	0,00	2,03		0			
			Angka Kelahiran Total (TFR) (t)					2,01		0		0,00		-		0			
	2.14.02.2.01	Pemaduan dan Sinkronisasi Kebijakan Pemerintah Daerah Provinsi dengan Pemerintah Daerah Kabupaten/Kota dalam rangka Pengendalian Kuantitas Penduduk	jumlah kegiatan yang disinkronisasi dalam rangka pengendalian kuantitas penduduk (Kegiatan)	5	260.000.000,00	0		5		0	31.257.000,00	0,00	0,00	-	31.257.000,00	0	12,02		
	2.14.02.2.01.02	Penyusunan dan Pemanfaatan Grand Design Pembangunan Kependudukan (GDPK) Tingkat Kabupaten/Kota	jumlah rapat koordinasi pemanfaatan GDPK (kali)			0	-	8		0	-	0,00	0,00	-	-			DINAS KELUARGA BERENCANA, PEMBERDAYAAN PEREMPUAN DAN PERLINDUNGAN ANAK	
	2.14.02.2.01.04	Pelaksanaan Survei/Pendataan Indeks Pengetahuan Masyarakat tentang Kependudukan	jumlah dokumen pendataan IPBK (dokumen)			0	-	5		0	-	0,00	0,00	-	-			DINAS KELUARGA BERENCANA, PEMBERDAYAAN PEREMPUAN DAN PERLINDUNGAN ANAK	
	2.14.02.2.01.09	Advokasi, Sosialisasi dan Fasilitasi Pelaksanaan Pendidikan Kependudukan Jalur Formal di Satuan Pendidikan Jenjang SD/MI dan SLTP/MTS, Jalur Nonformal dan Informal	jumlah lembaga formal dan non formal dan informal yang melakukan pendidikan kependudukan (lembaga)			0	-	9		0	-	0,00	0,00	-	-			DINAS KELUARGA BERENCANA, PEMBERDAYAAN PEREMPUAN DAN PERLINDUNGAN ANAK	
	2.14.02.2.01.12	Advokasi Tentang Pemanfaatan Kajian Dampak Kependudukan Beserta Model Solusi Strategis sebagai Peringatan Dini Dampak Kependudukan kepada Pemangku Kepentingan	jumlah pemangku kepentingan yang mendapatkan advokasi tentang kajian dampak kependudukan (pemangku)			0	-	13		0	-	0,00	0,00	-	-			DINAS KELUARGA BERENCANA, PEMBERDAYAAN PEREMPUAN DAN PERLINDUNGAN ANAK	
	2.14.02.2.01.14	Pelaksanaan Sarasehan Hasil Pemutakhiran Data Keluarga	jumlah ketersediaan data dan informasi keluarga yang akurat dan tepat waktu (desa)			0	-	271		0	-	0,00	0,00	-	-			DINAS KELUARGA BERENCANA, PEMBERDAYAAN PEREMPUAN DAN PERLINDUNGAN ANAK	
	2.14.02.2.01.15	Pelaksanaan Rapat Pengendalian Program KKBPK	Jumlah rapat pengendalian program (kali)			48	14.807.238,00			36	31.257.000,00	0,00	0,00	84,00	46.064.238,00			DINAS KELUARGA BERENCANA, PEMBERDAYAAN PEREMPUAN DAN PERLINDUNGAN ANAK	
			Jumlah Laporan Rapat Pengendalian Program Bangga Kencana (Pembangunan Keluarga, Kependudukan, dan Keluarga Berencana) (kali)					6		41		6,83		41,00					
	2.14.02.2.02	Pemetaan Perkiraan Pengendalian Penduduk Cakupan Daerah Kabupaten/Kota	Jumlah Dokumen Pengendalian Penduduk (Dokumen)	10	215.000.000,00	0		10		0	225.213.250,00	0,00	0,00	-	225.213.250,00	0	104,75		
	2.14.02.2.02.02	Penyediaan dan Pengolahan Data Kependudukan	jumlah dokumen data kependudukan (dokumen)			0	-	10		0	-	0,00	0,00	-	-			DINAS KELUARGA BERENCANA, PEMBERDAYAAN PEREMPUAN DAN PERLINDUNGAN ANAK	
	2.14.02.2.02.08	Membentuk Rumah Data Kependudukan di Kampung KB Untuk Memperkuat Integrasi Program KKBPK di Sektor Lain	Rumah Data (lokasi)			0	-	39		0	-	0,00	0,00	-	-			DINAS KELUARGA BERENCANA, PEMBERDAYAAN PEREMPUAN DAN PERLINDUNGAN ANAK	

No	Kode	Urusan/Bidang Urusan Pemerintahan daerah dan Program/Kegiatan/Sub Kegiatan	Indikator Kinerja Program(outcome) / Kegiatan(output)	Target Kinerja RPJMD pada Tahun 2023 (Akhir Periode RPJMD)		Realisasi Capaian Kinerja RKPD sampai dengan RKPD Tahun Lalu		Target Kinerja dan Anggaran RKPD Tahun berjalan (Tahun 2022) yang		Realisasi Capaian Kinerja dan Anggaran RKPD yang dievaluasi (tahun 2022)		Tingkat Capaian Kinerja dan Realisasi		Realisasi Kinerja Anggaran RKPD s/d Tahun 2022		Tingkat Capaian Kinerja Dan		Perangkat Daerah Penanggung Jawab	Ket.			
				5	Rp.	6	Rp.	7	Rp.	8	Rp.	9 = 8/7 x 100%	10 = 6 + 8	11 = 10/5 x 100%	12	13						
2.14.02.2.02.09		Pembinaan dan Pengawasan Penyelenggaraan Sistem Informasi Keluarga	Jumlah Pembinaan dan Pengawasan Penyelenggaraan Sistem Informasi Keluarga (Bulan)			12		0		0,00	0,00							DINAS KELUARGA BERENCANA, PEMBERDAYAAN PEREMPUAN DAN PERLINDUNGAN ANAK				
2.14.02.2.02.11		Penyediaan Data dan Informasi Keluarga	Desa (Desa)			0		100		96.225.000,00	0,00	0,00	100,00		96.225.000,00			DINAS KELUARGA BERENCANA, PEMBERDAYAAN PEREMPUAN DAN PERLINDUNGAN ANAK				
			Jumlah Data dan Informasi Keluarga yang Tersedanya (Jenis)			6		106		17,67		106,00										
2.14.02.2.02.13		Pengolahan dan Pelaporan Data Pengendalian Lapangan dan Pelayanan KB	Dokumen (Dokumen)			0		0		128.988.250,00	0,00	0,00			128.988.250,00			DINAS KELUARGA BERENCANA, PEMBERDAYAAN PEREMPUAN DAN PERLINDUNGAN ANAK				
			Jumlah Dokumen Pengolahan dan Pelaporan Data Pengendalian Lapangan dan Pelayanan KB (Dokumen)			6		65		10,83		65,00										
## 2.14.03	PROGRAM PEMBINAAN KELUARGA BERENCANA (KB)	Persentase Pemakaian Kontrasepsi Modern (Modern contraceptive prevalence rate/mCPR) (%)	64%			63		56,25		0,89	0,00	56,25		-	8789,1							
2.14.03.2.01		Pelaksanaan Advokasi, Komunikasi, Informasi dan Edukasi (KIE) Pengendalian Penduduk dan KB sesuai Kearifan Budaya Lokal	Jumlah Stakeholder dan Mitra Kerja (Mitra Kerja)			2.678.800.000,00		100		32		32		2.582.343.120,00	1,00	0,00	132,00		2.582.343.120,00	0	96,40	
			Laju Pertumbuhan Penduduk (-)					0,88		0		0,00		-			0					
2.14.03.2.01.01		Advokasi Program KKBPK kepada Stakeholders dan Mitra Kerja	Jumlah stakeholder dan mitra kerja (Mitra Kerja)			52		33.873.000,00		6		221.586.180,00	0,00	0,00	58,00		255.459.180,00			DINAS KELUARGA BERENCANA, PEMBERDAYAAN PEREMPUAN DAN PERLINDUNGAN ANAK		
			Jumlah Organisasi yang Mendapatkan Advokasi Program Bangga Kencana (Pembangunan Keluarga, Kependudukan, dan Keluarga Berencana) kepada Stakeholders dan Mitra Kerja (Mitra Kerja)			25		37		1,48		37,00										
2.14.03.2.01.02		Komunikasi, Informasi dan Edukasi (KIE) Program KKBPK sesuai Kearifan Budaya Lokal	Jumlah jenis Komunikasi, Informasi dan Edukasi (KIE) Program KKBPK (Jenis)			0		9		99		27.768.000,00	11,00	0,00	99,00		27.768.000,00			DINAS KELUARGA BERENCANA, PEMBERDAYAAN PEREMPUAN DAN PERLINDUNGAN ANAK		
2.14.03.2.01.03		Penyediaan dan Distribusi Sarana KIE Program KKBPK	Persentase Penyediaan dan distribusi sarana KIE di Desa dan Kecamatan (%)			80		173.074.960,00		59		114.229.000,00	0,00	0,00	139,00		287.303.960,00			DINAS KELUARGA BERENCANA, PEMBERDAYAAN PEREMPUAN DAN PERLINDUNGAN ANAK		
			Jumlah Unit Sarana Penyediaan dan Pendistribusian KIE Program Bangga Kencana (Pembangunan Keluarga, Kependudukan, dan Keluarga Berencana) (sarana)			8		63		7,88		63,00										

No	Kode	Urusan/Bidang Urusan Pemerintahan daerah dan Program/Kegiatan/Sub Kegiatan	Indikator Kinerja Program(outcome) / Kegiatan(output)	Target Kinerja RPJMD pada Tahun 2023 (Akhir Periode RPJMD)		Realisasi Capaian Kinerja RKPD sampai dengan RKPD Tahun Lalu		Target Kinerja dan Anggaran RKPD Tahun berjalan (Tahun 2022) yang		Realisasi Capaian Kinerja dan Anggaran RKPD yang dievaluasi (tahun 2022)		Tingkat Capaian Kinerja dan Realisasi		Realisasi Kinerja Anggaran RKPD s/d Tahun 2022		Tingkat Capaian Kinerja Dan		Perangkat Daerah Penanggung Jawab	Ket.	
				K	Rp.	K	Rp.	K	Rp.	K	Rp.	K	Rp.	K	Rp.	K	Rp.			11 = 10/5 x 100%
1	2	3	4	5	6	7	8	9 = 8/7 x 100%	10 = 6 + 8	11 = 10/5 x 100%	12	13								
	2.14.03.2.01.04	Promosi dan KIE Program KKBPK Melalui Media Massa Cetak dan Elektronik serta Media Luar Ruang	Jumlah Dokumen Promosi dan KIE Program Bangsa Kencana (Pembangunan Keluarga, Kependudukan, dan Keluarga Berencana) Melalui Media Massa Cetak dan Elektronik serta Media Luar Ruang (Jenis)					5		15		3,00	0,00	15,00					DINAS KELUARGA BERENCANA, PEMBERDAYAAN PEREMPUAN DAN PERLINDUNGAN ANAK	
	2.14.03.2.01.06	Pelaksanaan Mekanisme Operasional Program KKBPK melalui Rapat Koordinasi Kecamatan (Rakorcam), Rapat Koordinasi Desa (Rakordes), dan Mini Lokakarya (Minilok)	jumlah koordinasi kecamatan (Kecamatan)		0		-			61	636.690.000,00	0,00	0,00	61,00	636.690.000,00				DINAS KELUARGA BERENCANA, PEMBERDAYAAN PEREMPUAN DAN PERLINDUNGAN ANAK	
			Jumlah Laporan Mekanisme Operasional Program Bangsa Kencana (Pembangunan Keluarga, Kependudukan, dan Keluarga Berencana) Melalui Rapat Koordinasi Kecamatan (Rakorcam), Rapat Koordinasi Desa (Rakordes), dan Mini Lokakarya (Minilok) (Kecamatan)					19		81		4,26		81,00						
	2.14.03.2.01.07	Pengelolaan Operasional dan Sarana di Balai Penyuluhan KKBPK	Frekuensi Penyuluhan KB (Bulan)		12	515.006.337,00				38	1.582.069.940,00	0,00	0,00	50,00	2.097.076.277,00				DINAS KELUARGA BERENCANA, PEMBERDAYAAN PEREMPUAN DAN PERLINDUNGAN ANAK	
			Jumlah Laporan Hasil Pengelolaan Operasional dan Sarana di Balai Penyuluhan Bangsa Kencana (Pembangunan Keluarga, Kependudukan, dan Keluarga Berencana (Kecamatan)					19		87		4,58		87,00						
	2.14.03.2.01.08	Pengendalian Program KKBPK	Jumlah Laporan Pengendalian Program KKBPK (Laporan)					12		12	-	1,00	0,00	12,00	-				DINAS KELUARGA BERENCANA, PEMBERDAYAAN PEREMPUAN DAN PERLINDUNGAN ANAK	
	2.14.03.2.02	Pendayagunaan Tenaga Penyuluh KB/Petugas Lapangan KB (PKB/PLKB)	Jumlah PKB/PLKB yang didayagunakan (PKB)	64	2.776.000.000,00	64		64		64	4.481.780.000,00	1,00	0,00	128,00	4.481.780.000,00	200	161,45			
	2.14.03.2.02.01	Pembinaan IMP dan Program KKBPK di Lini Lapangan oleh PKB/PLKB	Jumlah IMP yang mengikuti pembinaan (PPKBD)			286	780.395.000,00			0	2.424.680.000,00	0,00	0,00	286,00	3.205.075.000,00				DINAS KELUARGA BERENCANA, PEMBERDAYAAN PEREMPUAN DAN PERLINDUNGAN ANAK	
			Jumlah Organisasi yang Mengikuti Pembinaan IMP dan Program Bangsa Kencana (Pembangunan Keluarga, Kependudukan, dan Keluarga Berencana) di Lini Lapangan oleh PKB/PLKB (PPKBD)					286		386		1,35		386,00						
	2.14.03.2.02.02	Penyediaan Sarana Pendukung Operasional PKB/PLKB	Jumlah sarana pendukung kegiatan dan operasional PKB/PLKB (PKE)		0		-	64		0		0,00	0,00	-					DINAS KELUARGA BERENCANA, PEMBERDAYAAN PEREMPUAN DAN PERLINDUNGAN ANAK	
	2.14.03.2.02.03	Penguatan Pelaksanaan Penyuluhan, Penggerakan, Pelayanan dan Pengembangan Program KKBPK untuk Petugas Keluarga Berencana/Penyuluh Lapangan Keluarga Berencana (PKB/PLKB)	jumlah pembinaan program KKBPK kepada PKB/PLKB (PKB)		0		-	64		0		0,00	0,00	-					DINAS KELUARGA BERENCANA, PEMBERDAYAAN PEREMPUAN DAN PERLINDUNGAN ANAK	

No	Kode	Urusan/Bidang Urusan Pemerintahan daerah dan Program/Kegiatan/Sub Kegiatan	Indikator Kinerja Program(outcome) / Kegiatan(output)	Target Kinerja RPJMD pada Tahun 2023 (Akhir Periode RPJMD)		Realisasi Capaian Kinerja RKPd sampai dengan RKPd Tahun Lalu		Target Kinerja dan Anggaran RKPd Tahun berjalan (Tahun 2022) yang		Realisasi Capaian Kinerja dan Anggaran RKPd yang dievaluasi (tahun 2022)		Tingkat Capaian Kinerja dan Realisasi		Realisasi Kinerja Anggaran RKPd s/d Tahun 2022		Tingkat Capaian Kinerja Dan		Perangkat Daerah Penanggung Jawab	Ket.
				5	6	7	8	9 = 8/7 x 100%	10 = 6 + 8	11 = 10/5 x 100%	12	13							
1	2	3	4	K	Rp.	K	Rp.	K	Rp.	K	Rp.	K	Rp.	K	Rp.	K	Rp.	12	13
	2.14.03.2.02.04	Penggerakan Kader Institusi Masyarakat Pedesaan (IMP)	Jumlah sosialisasi kader IMP (IMP)			2132	1.232.950.000,00			4	2.057.100.000,00	0,00	0,00	2.136,00	3.290.050.000,00			DINAS KELUARGA BERENCANA, PEMBERDAYAAN PEREMPUAN DAN PERLINDUNGAN ANAK	
			jumlah kader yang mengikuti Penggerakan Kader Institusi Masyarakat Pedesaan (IMP) (IMP)					2132		2193		1,03		2.193,00					
	2.14.03.2.03	Pengendalian dan Pendistribusian Kebutuhan Alat dan Obat Kontrasepsi serta Pelaksanaan Pelayanan KB di Daerah Kabupaten/Kota	Persentase Faskes terpenuhi Alat dan Obat Kontrasepsi (%)	100	3.050.000.000,00	100		100	2.768.026.600,00	1,00	0,00	200,00	2.768.026.600,00	200	90,75				
	2.14.03.2.03.01	Pengendalian Pendistribusian Alat dan Obat Kontrasepsi dan Sarana Penunjang Pelayanan KB ke Fasilitas Kesehatan Termasuk Jaringan dan Jejaringnya	jumlah faskes yang mendapatkan alat dan obat kontrasepsi dan sarana penunjang pelayanan KB (faskes)			64	37.377.500,00	64		133	30.035.000,00	2,08	0,00	197,00	67.412.500,00			DINAS KELUARGA BERENCANA, PEMBERDAYAAN PEREMPUAN DAN PERLINDUNGAN ANAK	
	2.14.03.2.03.02	Peningkatan Kompetensi Pengelola dan Petugas Logistik Alat dan Obat Kontrasepsi serta Sarana Penunjang Pelayanan KB	jumlah pembinaan pengelola dan petugas logistik alat dan obat kontrasepsi serta sarana penunjang pelayanan KB (kali)			0	-	2		0	-	0,00	0,00	-	-			DINAS KELUARGA BERENCANA, PEMBERDAYAAN PEREMPUAN DAN PERLINDUNGAN ANAK	
	2.14.03.2.03.03	Peningkatan Kesertaan Penggunaan Metode Kontrasepsi Jangka Panjang (MKJP)	jumlah penggerakan pelayanan KB MKJP (kali)			57	978.329.190,00	21		87	2.551.737.400,00	4,14	0,00	144,00	3.530.066.590,00			DINAS KELUARGA BERENCANA, PEMBERDAYAAN PEREMPUAN DAN PERLINDUNGAN ANAK	
	2.14.03.2.03.04	Penyediaan Dukungan Ayoman Komplikasi Berat dan Kegagalan Penggunaan MKJP	prosentase dukungan ayoman komplikasi berat dan kegagalan penggunaan mkjp (persen)			0	-	50		0	-	0,00	0,00	-	-			DINAS KELUARGA BERENCANA, PEMBERDAYAAN PEREMPUAN DAN PERLINDUNGAN ANAK	
	2.14.03.2.03.06	Penyediaan Sarana Penunjang Pelayanan KB	jumlah pengadaan sarana penunjang KB (kali)			86	402.865.000,00	2		0	-	0,00	0,00	86,00	402.865.000,00			DINAS KELUARGA BERENCANA, PEMBERDAYAAN PEREMPUAN DAN PERLINDUNGAN ANAK	
	2.14.03.2.03.08	Pembinaan Pelayanan Keluarga Berencana dan Kesehatan Reproduksi di Fasilitas Kesehatan termasuk Jaringan dan Jejaringnya	Jumlah pembinaan pelayanan KB dan kesehatan reproduksi di faskes termasuk jaringan dan jejaringnya (faskes)			0	-	34		153	46.040.000,00	4,50	0,00	153,00	46.040.000,00			DINAS KELUARGA BERENCANA, PEMBERDAYAAN PEREMPUAN DAN PERLINDUNGAN ANAK	
	2.14.03.2.03.10	Peningkatan Kompetensi Tenaga Pelayanan Keluarga Berencana dan Kesehatan Reproduksi	jumlah pembinaan tenaga pelayanan keluarga berencana (kali)			0	-	4		0	-	0,00	0,00	-	-			DINAS KELUARGA BERENCANA, PEMBERDAYAAN PEREMPUAN DAN PERLINDUNGAN ANAK	
	2.14.03.2.03.11	Dukungan Operasional Pelayanan KB Bergerak	jumlah pelayanan KB MKJP (MOP) melalui moyan (kali)			88	43.955.490,00	1		144	58.363.700,00	144,00	0,00	232,00	102.319.190,00			DINAS KELUARGA BERENCANA, PEMBERDAYAAN PEREMPUAN DAN PERLINDUNGAN ANAK	
	2.14.03.2.03.12	Promosi dan Konseling KB Pasca Persalinan dan Pasca Keguguran	jumlah promosi dan konseling KB pasca persalinan dan pasca keguguran (kali)			0	-	3		0	-	0,00	0,00	-	-			DINAS KELUARGA BERENCANA, PEMBERDAYAAN PEREMPUAN DAN PERLINDUNGAN ANAK	

No	Kode	Urusan/Bidang Urusan Pemerintahan daerah dan Program/Kegiatan/Sub Kegiatan	Indikator Kinerja Program(outcome) / Kegiatan(output)	Target Kinerja RPJMD pada Tahun 2023 (Akhir Periode RPJMD)		Realisasi Capaian Kinerja RKPD sampai dengan RKPD Tahun Lalu		Target Kinerja dan Anggaran RKPD Tahun berjalan (Tahun 2022) yang		Realisasi Capaian Kinerja dan Anggaran RKPD yang dievaluasi (tahun 2022)		Tingkat Capaian Kinerja dan Realisasi		Realisasi Kinerja Anggaran RKPD s/d Tahun 2022		Tingkat Capaian Kinerja Dan		Perangkat Daerah Penanggung Jawab	Ket.
				5	6	7	8	9 = 8/7 x 100%	10 = 6 + 8	11 = 10/5 x 100%									
1	2	3	4	K	Rp.	K	Rp.	K	Rp.	K	Rp.	K	Rp.	K	Rp.	K	Rp.	12	13
	2.14.03.2.03.13	Peningkatan Kesertaan KB Pria	prosentase usia kawin pertama (UKP) di bawah 20 tahun (persen)			96	25.850.000,00	14		128	81.850.500,00	9,14	0,00	224,00	107.700.500,00			DINAS KELUARGA BERENCANA, PEMBERDAYAAN PEREMPUAN DAN PERLINDUNGAN ANAK	
	2.14.03.2.04	Pemberdayaan dan Peningkatan Peran serta Organisasi Kemasyarakatan Tingkat Daerah Kabupaten/Kota dalam Pelaksanaan Pelayanan dan Pembinaan Kesertaan Ber-KB	Prosentase mitra kerja yang memberikan dukungan terhadap Program KKBPK (%)	100	1.000.000.000,00	100		100		100	1.838.077.500,00	1,00	0,00	200,00	1.838.077.500,00	200	183,81		
	2.14.03.2.04.03	Pelaksanaan dan Pengelolaan Program KKBPK di Kampung KB	Jumlah koordinasi dengan lintas sektor terkait (kali)			41	409.055.545,00			75	1.838.077.500,00	0,00	0,00	116,00	2.247.133.045,00			DINAS KELUARGA BERENCANA, PEMBERDAYAAN PEREMPUAN DAN PERLINDUNGAN ANAK	
			Jumlah Kampung KB yang Mengikuti Pelaksanaan dan Pengelolaan Program Bangga Kencana (Pembangunan Keluarga, Kependudukan, dan Keluarga Berencana) di Kampung KB (tempat)					39		126		3,23		126,00					
#	2.14.04	PROGRAM PEMBERDAYAAN DAN PENINGKATAN KELUARGA SEJAHTERA (KS)	Persentase Usia Kawin pertama (UKP) dibawah 20 tahun (%)	12%				12,01		6,98		0,58	0,00	6,98	-	5816,7			
			Prosentase Usia Kawin Pertama (UKP) dibawah 20 tahun (%)					12,01		0		0,00		-		0			
	2.14.04.2.01	Pelaksanaan Pembangunan Keluarga melalui Pembinaan Ketahanan dan Kesejahteraan Keluarga	Jumlah kelompok Ketahanan dan Kesejahteraan Keluarga yang dibina (kelompok)	69	1.054.000.000,00	0		57		0	7.846.610.890,00	0,00	0,00	-	7.846.610.890,00	0	744,46		
	2.14.04.2.01.01	Pembentukan Kelompok Ketahanan dan Kesejahteraan Keluarga (Bina Keluarga Balita (BKB), Bina Keluarga Remaja (BKR), Pusat Informasi dan Konseling Remaja (PIK-R) Bina Keluarga Lansia (BKL), Unit Peningkatan Pendapatan Keluarga Sejahtera (UPPKS) dan Pemberdayaan Ekonomi Keluarga)	jumlah kelompok ketahanan dan kesejahteraan keluarga yang terbentuk (kelompok)			0	-	685		0	-	0,00	0,00	-	-			DINAS KELUARGA BERENCANA, PEMBERDAYAAN PEREMPUAN DAN PERLINDUNGAN ANAK	
	2.14.04.2.01.02	Pengadaan Sarana Kelompok Kegiatan Ketahanan dan Kesejahteraan Keluarga (BKE, BKR, BKL, PPPKS, PIK-R dan Pemberdayaan Ekonomi Keluarga/UPPKS)	jumlah penerima sarana kelompok kegiatan ketahanan dan kesejahteraan keluarga (kelompok)			87	192.750.000,00	10		106	636.105.000,00	10,60	0,00	193,00	828.855.000,00			DINAS KELUARGA BERENCANA, PEMBERDAYAAN PEREMPUAN DAN PERLINDUNGAN ANAK	
	2.14.04.2.01.03	Orientasi dan Pelatihan Teknis Pengelola Ketahanan dan Kesejahteraan Keluarga (BKB, BKR, BKL, PPPKS, PIK-R dan Pemberdayaan Ekonomi Keluarga/UPPKS)	jumlah peserta peatihan teknis pengelola ketahanan dan kesejahteraan keluarga (orang)			0	-	120		0	-	0,00	0,00	-	-			DINAS KELUARGA BERENCANA, PEMBERDAYAAN PEREMPUAN DAN PERLINDUNGAN ANAK	
	2.14.04.2.01.04	Orientasi/Pelatihan Teknis Pelaksana/Kader Ketahanan dan Kesejahteraan Keluarga (BKB, BKR, BKL, PPPKS, PIK-R dan Pemberdayaan Ekonomi Keluarga/UPPKS)	jumlah peserta pelatihan teknis pelaksana/kader ketahanan dan kesejahteraan keluarga (orang)			0	-	275		0	-	0,00	0,00	-	-			DINAS KELUARGA BERENCANA, PEMBERDAYAAN PEREMPUAN DAN PERLINDUNGAN ANAK	
	2.14.04.2.01.05	Penyediaan Biaya Operasional bagi Pengelola dan Pelaksana (Kader) Ketahanan dan Kesejahteraan Keluarga (BKB, BKR, BKL, PPPKS, PIK-R dan Pemberdayaan Ekonomi Keluarga/UPPKS)	jumlah kelompok kegiatan yang mendapatkan biaya operasional ketahanan dan kesejahteraan keluarga (kelompok)			0	-	95		133	3.631.970.000,00	1,40	0,00	133,00	3.631.970.000,00			DINAS KELUARGA BERENCANA, PEMBERDAYAAN PEREMPUAN DAN PERLINDUNGAN ANAK	

No	Kode	Urusan/Bidang Urusan Pemerintahan daerah dan Program/Kegiatan/Sub Kegiatan	Indikator Kinerja Program(outcome) / Kegiatan(output)	Target Kinerja RPJMD pada Tahun 2023 (Akhir Periode RPJMD)		Realisasi Capaian Kinerja RKPD sampai dengan RKPD Tahun Lalu		Target Kinerja dan Anggaran RKPD Tahun berjalan (Tahun 2022) yang		Realisasi Capaian Kinerja dan Anggaran RKPD yang dievaluasi (tahun 2022)		Tingkat Capaian Kinerja dan Realisasi		Realisasi Kinerja Anggaran RKPD s/d Tahun 2022		Tingkat Capaian Kinerja Dan		Perangkat Daerah Penanggung Jawab	Ket.
				5	6	7	8	9 = 8/7 x 100%	10 = 6 + 8	11 = 10/5 x 100%									
1	2	3	4	K	Rp.	K	Rp.	K	Rp.	K	Rp.	K	Rp.	K	Rp.	K	Rp.	12	13
6	2.14.04.2.01.0	Penyediaan Biaya Operasional bagi Kelompok Kegiatan Ketahanan dan Kesejahteraan Keluarga (BKB, BKR, BKL, PPPKS, PIK-R dan Pemberdayaan Ekonomi Keluarga/UPPKS)	jumlah kelompok kegiatan yang mendapatkan biaya operasional ketahanan dan kesejahteraan keluarga (kelompok)			48	292.050.000,00	95		296	3.259.235.630,00	3,12	0,00	344,00	3.551.285.630,00			DINAS KELUARGA BERENCANA, PEMBERDAYAAN PEREMPUAN DAN PERLINDUNGAN ANAK	
7	2.14.04.2.01.0	Promosi dan Sosialisasi Kelompok Kegiatan Ketahanan dan Kesejahteraan Keluarga (BKB, BKR, BKL, PPPKS, PIK-R dan Pemberdayaan Ekonomi Keluarga/UPPKS)	jumlah sosialisasi kelompok kegiatan ketahanan dan kesejahteraan keluarga (kali)			87	34.758.500,00			28	319.300.260,00	0,00	0,00	115,00	354.058.760,00			DINAS KELUARGA BERENCANA, PEMBERDAYAAN PEREMPUAN DAN PERLINDUNGAN ANAK	
			Jumlah Sosialisasi Kelompok Kegiatan Ketahanan dan Kesejahteraan Keluarga (BKB, BKR, BKL, PPPKS, PIK-R dan Pemberdayaan Ekonomi Keluarga/UPPKS) (kali)					3		55		18,33		55,00					
8	2.14.04.2.01.0	Promosi dan Sosialisasi Kelompok Kegiatan Ketahanan dan Kesejahteraan Keluarga (Menjadi Orang Tua Hebat, Generasi Berencana, Kelanjutan serta Pengelolaan Keuangan Keluarga)	jumlah sosialisasi kelompok kegiatan ketahanan dan kesejahteraan keluarga (kali)			0	-	2		0	-	0,00	0,00	-	-			DINAS KELUARGA BERENCANA, PEMBERDAYAAN PEREMPUAN DAN PERLINDUNGAN ANAK	
1	2.14.04.2.01.1	Advokasi dan Promosi IPK	jumlah advokasi dan promosi IPK (kali)			0	-	2		0	-	0,00	0,00	-	-			DINAS KELUARGA BERENCANA, PEMBERDAYAAN PEREMPUAN DAN PERLINDUNGAN ANAK	
3	2.14.04.2.01.1	Pelaksanaan Koordinasi Evaluasi Pencapaian IPK	jumlah koordinasi evaluasi pencapaian IPK (kali)			0	-	2		0	-	0,00	0,00	-	-			DINAS KELUARGA BERENCANA, PEMBERDAYAAN PEREMPUAN DAN PERLINDUNGAN ANAK	
2	2.14.04.2.02	Pelaksanaan dan Peningkatan Peran Serta Organisasi Kemasyarakatan Tingkat Daerah Kabupaten/ Kota dalam Pembangunan Keluarga Melalui Pembinaan Ketahanan dan Kesejahteraan Keluarga	Jumlah Organisasi Kemasyarakatan Tingkat Daerah Kabupaten/ Kota dalam Pembangunan Keluarga melalui Pembinaan Ketahanan dan Kesejahteraan Keluarga (Laporan)			7	134.000.000,00	0		0	-	0,00	0,00	-	-	0	-		
			Jumlah Organisasi Kemasyarakatan Tingkat Daerah Kabupaten/ Kota dalam Pembangunan Keluarga melalui Pembinaan Ketahanan dan Kesejahteraan Keluarga (Laporan)					4		0		0,00		-		0			
1	2.14.04.2.02.0	Penguatan Kebijakan Daerah dalam Rangka Pemberdayaan dan Peningkatan Peran Serta Organisasi Kemasyarakatan dan Mitra Kerja Lainnya dalam Pembinaan Ketahanan dan Kesejahteraan Keluarga (BKB, BKR, BKL, PPPKS, PIK-R dan Pemberdayaan Ekonomi Keluarga/UPPKS)	jumlah peran serta organisasi kemasyarakatan dan mitra kerja lainnya dalam pembinaan ketahanan dan kesejahteraan keluarga (BKB, BKR, BKL, PPPKS, PIK-R dan pemberdayaan ekonomi keluarga/UPPKS) (orang)			0	-	200		0	-	0,00	0,00	-	-			DINAS KELUARGA BERENCANA, PEMBERDAYAAN PEREMPUAN DAN PERLINDUNGAN ANAK	
2	2.14.04.2.02.0	Pendayagunaan Mitra Kerja dan Organisasi Kemasyarakatan dalam Penggerakan Operasional Pembinaan Program Ketahanan dan Kesejahteraan Keluarga (BKB, BKR, BKL, PPPKS, PIK-R dan Pemberdayaan Ekonomi Keluarga/UPPKS)	jumlah partisipasi mitra kerja dan organisasi kemasyarakatan dalam penggerakan operasional pembinaan program ketahanan dan kesejahteraan keluarga (BKB, BKR, BKL, PPPKS, PIK-R dan pemberdayaan ekonomi keluarga/UPPKS) (mitra)			0	-	6		0	-	0,00	0,00	-	-			DINAS KELUARGA BERENCANA, PEMBERDAYAAN PEREMPUAN DAN PERLINDUNGAN ANAK	

No	Kode	Urusan/Bidang Urusan Pemerintahan daerah dan Program/Kegiatan/Sub Kegiatan	Indikator Kinerja Program(outcome) / Kegiatan(output)	Target Kinerja RPJMD pada Tahun 2023 (Akhir Periode RPJMD)		Realisasi Capaian Kinerja RKPD sampai dengan RKPD Tahun Lalu		Target Kinerja dan Anggaran RKPD Tahun berjalan (Tahun 2022) yang		Realisasi Capaian Kinerja dan Anggaran RKPD yang dievaluasi (tahun 2022)		Tingkat Capaian Kinerja dan Realisasi		Realisasi Kinerja Anggaran RKPD s/d Tahun 2022		Tingkat Capaian Kinerja Dan		Perangkat Daerah Penanggung Jawab	Ket.	
				K	Rp.	K	Rp.	K	Rp.	K	Rp.	K	Rp.	K	Rp.	K	Rp.			K
1	2	3	4	5	6	7	8	9	10	11	12	13	14	15	16	17	18	19	20	
	2.14.04.2.02.03	Pelaksanaan Peningkatan Kapasitas Mitra dan Organisasi Masyarakat dalam Pengelolaan Program Ketahanan dan Kesejahteraan Keluarga (BKB, BKR, BKL, PPPKS, PIK R dan Pemberdayaan Ekonomi Keluarga/Uppks)	jumlah penguatan mitra dan organisasi masyarakat dalam pengelolaan program ketahanan dan kesejahteraan keluarga (BKB, BKR, BKL, PPPKS, PIK R dan Pemberdayaan ekonomi keluarga (mitra)			0	-	200		0	-	0,00	0,00						DINAS KELUARGA BERENCANA, PEMBERDAYAAN PEREMPUAN DAN PERLINDUNGAN ANAK	
	2.14.04.2.02.04	Promosi dan Sosialisasi Program Ketahanan dan Kesejahteraan Keluarga bagi Mitra Kerja	jumlah promosi program ketahanan dan kesejahteraan keluarga bagi mitra kerja (kali)			0	-	3		0	-	0,00	0,00						DINAS KELUARGA BERENCANA, PEMBERDAYAAN PEREMPUAN DAN PERLINDUNGAN ANAK	
2.15 PERHUBUNGAN																				
##	0.00.01	PROGRAM PENUNJANG URUSAN PEMERINTAHAN DAERAH KABUPATEN/KOTA	Indeks kepuasan layanan kesekretariatan (f)					80		80299		1003,74	0,00	80.299,00			0			
			Indeks Kepuasan layanan kesekretariatan (f)					81		0		0,00		-			0			
	0.00.01.2.01	Perencanaan, Penganggaran, dan Evaluasi Kinerja Perangkat Daerah	jumlah dokumen perencanaan, penganggaran dan evaluasi kinerja PD (dokumen)							0	-	0,00	0,00				0			
	0.00.01.2.01.01	Penyusunan Dokumen Perencanaan Perangkat Daerah	jumlah dokumen perencanaan PD (dokumen)							0	-	0,00	0,00						DINAS PERHUBUNGAN	
	0.00.01.2.01.06	Koordinasi dan Penyusunan Laporan Capaian Kinerja dan Ikhtisar Realisasi Kinerja SKPD	Jumlah Dokumen Pelaporan Kinerja (dokumen)							0	-	0,00	0,00						DINAS PERHUBUNGAN	
	0.00.01.2.02	Administrasi Keuangan Perangkat Daerah	jumlah dokumen administrasi keuangan (dokumen)	77	11.201.634.012,00			77		77	9.717.902.461,00	1,00	0,00	77,00	9.717.902.461,00	100	86,75			
	0.00.01.2.02.01	Penyediaan Gaji dan Tunjangan ASN	jumlah bulan pemenuhan gaji dan tunjangan ASN (bulan)	12	9.316.244.435,00			12	9.893.437.773,00	12	9.365.762.461,00	1,00	0,95	24,00	18.682.006.896,00				DINAS PERHUBUNGAN	
	0.00.01.2.02.02	Penyediaan Administrasi Pelaksanaan Tugas ASN	jumlah dokumen administrasi pelaksanaan tugas ASN (Dokumen)	12	151.170.000,00			12	352.140.000,00	12	352.140.000,00	1,00	1,00	24,00	503.310.000,00				DINAS PERHUBUNGAN	
	0.00.01.2.05	Administrasi Kepegawaian Perangkat Daerah	jumlah dokumen administrasi kepegawaian PD (dokumen)	6	315.000.000,00			6		6	66.860.000,00	1,00	0,00	6,00	66.860.000,00	100	21,23			
	0.00.01.2.05.02	Pengadaan Pakaian Dinas Beserta Atribut Kelengkapannya	jumlah pakaian dinas (stel)	518	293.900.000,00			190	43.020.000,00	250	42.710.000,00	1,32	0,99	768,00	336.610.000,00				DINAS PERHUBUNGAN	
	0.00.01.2.05.09	Pendidikan dan Pelatihan Pegawai Berdasarkan Tugas dan Fungsi	jumlah pendidikan dan pelatihan pegawai (kali)					1	25.000.000,00	1	24.150.000,00	1,00	0,97	1,00	24.150.000,00				DINAS PERHUBUNGAN	
	0.00.01.2.06	Administrasi Umum Perangkat Daerah	persentase penyediaan administrasi umum yang sesuai SOP (persen)	100	1.575.000.000,00	100		100		100	1.276.556.505,00	1,00	0,00	200,00	1.276.556.505,00	200	81,05			
	0.00.01.2.06.01	Penyediaan Komponen Instalasi Listrik/Penerangan Bangunan Kantor	jumlah komponen instalansi listrik/penerangan bangunan kantor yang tersedia (jenis)					10	6.239.900,00	17	6.239.850,00	1,70	1,00	17,00	6.239.850,00				DINAS PERHUBUNGAN	
	0.00.01.2.06.02	Penyediaan Peralatan dan Perlengkapan Kantor	jumlah peralatan dan perlengkapan kantor yang tersedia (jenis)	94	363.840.000,00			80	160.624.419,00	44	158.139.000,00	0,55	0,98	138,00	521.979.000,00				DINAS PERHUBUNGAN	
	0.00.01.2.06.03	Penyediaan Peralatan Rumah Tangga	jumlah peralatan rumah tangga yang tersedia (jenis)	820	58.287.000,00			30	20.000.000,00	40	19.998.000,00	1,33	1,00	860,00	78.285.000,00				DINAS PERHUBUNGAN	
	0.00.01.2.06.05	Penyediaan Barang Cetak dan Penggandaan	jumlah barang cetakan dan penggandaan yang tersedia (jenis)	393630	586.351.700,00			17	827.516.400,00	11	827.516.200,00	0,65	1,00	393.641,00	1.413.867.900,00				DINAS PERHUBUNGAN	
	0.00.01.2.06.08	Fasilitasi Kunjungan Tamu	jumlah kegiatan fasilitasi kunjungan tamu (kegiatan)					6	2.700.000,00	6	2.700.000,00	1,00	1,00	6,00	2.700.000,00				DINAS PERHUBUNGAN	
	0.00.01.2.06.09	Penyelenggaraan Rapat Koordinasi dan Konsultasi SKPD	jumlah koordinasi dan konsultasi ke luar daerah (kegiatan)	151	253.089.310,00			230	261.972.000,00	77	261.963.455,00	0,33	1,00	228,00	515.052.765,00				DINAS PERHUBUNGAN	
	0.00.01.2.07	Pengadaan Barang Milik Daerah Penunjang Urusan Pemerintah Daerah	jumlah pengadaan barang milik daerah yang terpenuhi (unit)	4	472.500.000,00	2		2		5	189.400.000,00	2,50	0,00	7,00	189.400.000,00	175	40,08			
	0.00.01.2.07.02	Pengadaan Kendaraan Dinas Operasional atau Lapangan	jumlah kendaraan dinas operasional /lapangan (unit)							0	-	0,00	0,00						DINAS PERHUBUNGAN	
	0.00.01.2.07.05	Pengadaan Mebel	jumlah paket mebel yang disediakan (Paket)							0	-	0,00	0,00						DINAS PERHUBUNGAN	

No	Kode	Urusan/Bidang Urusan Pemerintahan daerah dan Program/Kegiatan/Sub Kegiatan	Indikator Kinerja Program(outcome) / Kegiatan(output)	Target Kinerja RPJMD pada Tahun 2023 (Akhir Periode RPJMD)		Realisasi Capaian Kinerja RKPd sampai dengan RKPd Tahun Lalu		Target Kinerja dan Anggaran RKPd Tahun berjalan (Tahun 2022) yang		Realisasi Capaian Kinerja dan Anggaran RKPd yang dievaluasi (tahun 2022)		Tingkat Capaian Kinerja dan Realisasi		Realisasi Kinerja Anggaran RKPd s/d Tahun 2022		Tingkat Capaian Kinerja Dan		Perangkat Daerah Penanggung Jawab	Ket.
				K	Rp.	K	Rp.	K	Rp.	K	Rp.	K	Rp.	K	Rp.	K	Rp.		
1	2	3	4	5	6	7	8	9	10	11	12	13	14	15	16	17	18	19	20
0.00.01.2.07.1	1	Pengadaan Sarana dan Prasarana Pendukung Gedung Kantor atau Bangunan Lainnya	jumlah pengadaan sarana dan prasarana pendukung gedung kantor (Unit)			1	190.000.000,00	1	189.400.000,00	1,00	1,00	1,00	189.400.000,00					DINAS PERHUBUNGAN	
0.00.01.2.08		Penyediaan Jasa Penunjang Urusan Pemerintahan Daerah	persentase jasa penunjang yang tersedia (persen)	100	2.677.500.000,00	100		100	2.705.225.930,00	1,00	0,00	200,00	2.705.225.930,00	200	101,04				
0.00.01.2.08.0	2	Penyediaan Jasa Komunikasi, Sumber Daya Air dan Listrik	jumlah bulan pemenuhan jasa komunikasi, sumberdaya air dan listrik (bulan)			12	25.015.569.293,00	12	292.200.000,00	1,00	0,89	24,00	25.275.038.867,00					DINAS PERHUBUNGAN	
0.00.01.2.08.0	3	Penyediaan Jasa Peralatan dan Perlengkapan Kantor	jumlah bulan pemenuhan jasa peralatan dan perlengkapan kantor (bulan)			12	236.430.000,00	12	257.300.000,00	1,00	1,00	24,00	492.550.000,00					DINAS PERHUBUNGAN	
0.00.01.2.08.0	4	Penyediaan Jasa Pelayanan Umum Kantor	jumlah bulan pemenuhan jasa pelayanan umum kantor (bulan)			12	2.052.300.000,00	12	2.197.181.364,00	1,00	1,00	24,00	4.241.936.356,00					DINAS PERHUBUNGAN	
0.00.01.2.09		Pemeliharaan Barang Milik Daerah Penunjang Urusan Pemerintahan Daerah	persentase barang milik daerah yang terpelihara (persen)	100	2.100.000.000,00	100		100	1.206.929.845,00	1,00	0,00	200,00	1.206.929.845,00	200	57,47				
0.00.01.2.09.0	2	Penyediaan Jasa Pemeliharaan, Biaya Pemeliharaan, Pajak, dan Perizinan Kendaraan Dinas Operasional atau Lapangan	jumlah pemeliharaan dan perizinan kendaraan dinas/operasional (bulan)				870.084.112,00	12	1.210.388.500,00	1,00	1,00	12,00	2.077.013.957,00					DINAS PERHUBUNGAN	
0.00.01.2.09.0	9	Pemeliharaan/Rehabilitasi Gedung Kantor dan Bangunan Lainnya	Jumlah gedung kantor dan bangunan lainnya yang dipelihara/direhabilitasi (gedung)						-	0,00	0,00		-					DINAS PERHUBUNGAN	
0.00.01.2.09.1	1	Pemeliharaan/Rehabilitasi Sarana dan Prasarana Pendukung Gedung Kantor atau Bangunan Lainnya	jumlah gedung kantor yang terpelihara (gedung)					2	-	0,00	0,00		-					DINAS PERHUBUNGAN	
##	2.15.02	PROGRAM PENYELENGGARAAN LALU LINTAS DAN ANGKUTAN JALAN (LLAJ)								0,00	0,00		-						
			Persentase perlengkapan jalan, sarana dan prasarana perhubungan yang layak fungsi (%)					80		0,00			-				0		
2.15.02.2.01		Penetapan Rencana Induk Jaringan LLAJ Kabupaten/Kota	jumlah dokumen penetapan rencana induk jaringan LLAJ Kabupaten/Kota (dokumen)	1	-				0	-	0,00	0,00		-			0	-	
2.15.02.2.01.0	1	Pelaksanaan Penyusunan Rencana Induk Jaringan LLAJ Kabupaten/Kota	Jumlah Dokumen Rencana Induk Jaringan LLAJ Kabupaten/Kota (Dokumen)						-	0,00	0,00		-					DINAS PERHUBUNGAN	
2.15.02.2.01.0	2	Penetapan Kebijakan dan Sosialisasi Rencana Induk Jaringan LLAJ Kabupaten/Kota	Jumlah Peserta Sosialisasi Rencana Induk Jaringan LLAJ Kabupaten/ Kota (orang)						-	0,00	0,00		-					DINAS PERHUBUNGAN	
2.15.02.2.02		Penyediaan Perlengkapan Jalan di Jalan Kabupaten/Kota	jumlah perlengkapan jalan yang terpasang dan laik fungsi (jenis)	6	-			6	28.682.003.034,00	1,00	0,00	6,00	28.682.003.034,00	100	-				
2.15.02.2.02.0	1	Pembangunan Prasarana Jalan di Jalan Kabupaten/Kota	Jumlah lokasi Pembangunan Prasarana Jalan (lokasi)						-	0,00	0,00		-					DINAS PERHUBUNGAN	
2.15.02.2.02.0	2	Penyediaan Perlengkapan Jalan di Jalan Kabupaten/Kota	Jumlah Perlengkapan Jalan yang terpasang dan laik fungsi (jenis)				27.960.000.000,00	2	27.546.396.159,00	0,40	0,99	2,00	27.546.396.159,00					DINAS PERHUBUNGAN	
2.15.02.2.02.0	3	Rehabilitasi dan Pemeliharaan Prasarana Jalan	Jumlah lokasi Prasarana Perhubungan yang Terpelihara (Lokasi)				108.000.000,00	10	107.750.000,00	1,00	1,00	10,00	107.750.000,00					DINAS PERHUBUNGAN	
2.15.02.2.02.0	4	Rehabilitasi dan Pemeliharaan Perlengkapan Jalan	Jumlah Perlengkapan Jalan yang Terpelihara (Jenis)				1.034.280.000,00	4	1.027.856.875,00	0,75	0,99	3,00	1.027.856.875,00					DINAS PERHUBUNGAN	
2.15.02.2.03		Pengelolaan Terminal Penumpang Tipe C	jumlah terminal tipe C yang dikelola (terminal)	1	-				0	-	0,00	0,00		-			0	-	
2.15.02.2.03.0	1	Penyusunan Rencana Pembangunan Terminal Penumpang Tipe C	Jumlah Dokumen rencana pembangunan terminal penumpang tipe C yang tersusun (Dokumen)						-	0,00	0,00		-					DINAS PERHUBUNGAN	
2.15.02.2.04		Penerbitan Izin Penyelenggaraan dan Pembangunan Fasilitas Parkir	jumlah izin penyelenggaraan dan pembangunan fasilitas parkir (dokumen)	1	-			1	2.276.303.084,00	1,00	0,00	1,00	2.276.303.084,00	100	-				

No	Kode	Urusan/Bidang Urusan Pemerintahan daerah dan Program/Kegiatan/Sub Kegiatan	Indikator Kinerja Program(outcome) / Kegiatan(output)	Target Kinerja RPJMD pada Tahun 2023 (Akhir Periode RPJMD)		Realisasi Capaian Kinerja RKPD sampai dengan RKPD Tahun Lalu		Target Kinerja dan Anggaran RKPD Tahun berjalan (Tahun 2022) yang		Realisasi Capaian Kinerja dan Anggaran RKPD yang dievaluasi (tahun 2022)		Tingkat Capaian Kinerja dan Realisasi		Realisasi Kinerja Anggaran RKPD s/d Tahun 2022		Tingkat Capaian Kinerja Dan		Perangkat Daerah Penanggung Jawab	Ket.
				K	Rp.	K	Rp.	K	Rp.	K	Rp.	K	Rp.	K	Rp.	K	Rp.		
1	2	3	4	5	6	7	8	9	10	11	12	13	14	15	16	17	18	19	20
2.15.02.2.04.01		1	1			1	400.000.000,00	1	396.420.000,00	1,00	0,99	1,00	396.420.000,00						DINAS PERHUBUNGAN
2.15.02.2.04.02		2	2			1	1.952.842.700,00	1	1.879.883.084,00	1,00	0,96	1,00	1.879.883.084,00						DINAS PERHUBUNGAN
2.15.02.2.05						20000	-	0	-	0,00	0,00	-	-	0	-				
2.15.02.2.05.03		3	3					0	-	0,00	0,00	-	-						DINAS PERHUBUNGAN
2.15.02.2.05.04		4	4					0	-	0,00	0,00	-	-						DINAS PERHUBUNGAN
2.15.02.2.05.07		7	7					0	-	0,00	0,00	-	-						DINAS PERHUBUNGAN
2.15.02.2.06						6	-	6	198.845.300,00	1,00	0,00	6,00	198.845.300,00	100	-				
2.15.02.2.06.01		1	1					0	-	0,00	0,00	-	-						DINAS PERHUBUNGAN
2.15.02.2.06.02		2	2			6	200.000.000,00	2	198.845.300,00	0,33	0,99	2,00	198.845.300,00						DINAS PERHUBUNGAN
2.15.02.2.06.03		3	3					0	-	0,00	0,00	-	-						DINAS PERHUBUNGAN
2.15.02.2.06.04		4	4					0	-	0,00	0,00	-	-						DINAS PERHUBUNGAN
2.15.02.2.06.05		5	5					0	-	0,00	0,00	-	-						DINAS PERHUBUNGAN
2.15.02.2.07						1	-	0	-	0,00	0,00	-	-	0	-				
2.15.02.2.07.01		1	1					0	-	0,00	0,00	-	-						DINAS PERHUBUNGAN
2.15.02.2.07.02		2	2					0	-	0,00	0,00	-	-						DINAS PERHUBUNGAN
2.15.02.2.07.03		3	3					0	-	0,00	0,00	-	-						DINAS PERHUBUNGAN
2.15.02.2.07.04		4	4					0	-	0,00	0,00	-	-						DINAS PERHUBUNGAN
2.15.02.2.08						19	-	19	379.369.998,00	1,00	0,00	19,00	379.369.998,00	100	-				
2.15.02.2.08.02		2	2			15	80.000.000,00	12	79.346.750,00	0,80	0,99	12,00	79.346.750,00						DINAS PERHUBUNGAN
2.15.02.2.08.03		3	3			8	90.000.000,00	4	89.100.000,00	0,50	0,99	4,00	89.100.000,00						DINAS PERHUBUNGAN

No	Kode	Urusan/Bidang Urusan Pemerintahan daerah dan Program/Kegiatan/Sub Kegiatan	Indikator Kinerja Program(outcome) / Kegiatan(output)	Target Kinerja RPJMD pada Tahun 2023 (Akhir Periode RPJMD)		Realisasi Capaian Kinerja RKPD sampai dengan RKPD Tahun Lalu		Target Kinerja dan Anggaran RKPD Tahun berjalan (Tahun 2022) yang		Realisasi Capaian Kinerja dan Anggaran RKPD yang dievaluasi (tahun 2022)		Tingkat Capaian Kinerja dan Realisasi		Realisasi Kinerja Anggaran RKPD s/d Tahun 2022		Tingkat Capaian Kinerja Dan		Perangkat Daerah Penanggung Jawab	Ket.
				5	6	7	8	9 = 8/7 x 100%	10 = 6 + 8	11 = 10/5 x 100%	K	Rp.	K	Rp.					
1	2	3	4	K	Rp.	K	Rp.	K	Rp.	K	Rp.	K	Rp.	K	Rp.	K	Rp.	12	13
4	2.15.02.2.08.0	Pelaksanaan Inspeksi, Audit dan Pemantauan Pemenuhan Persyaratan Penyelenggaraan Kompetensi Pengemudi Kendaraan Bermotor Kabupaten/Kota	Jumlah inspeksi, audit dan pemantauan pemenuhan persyaratan penyelenggaraan kompetensi pengemudi kendaraan bermotor yang terlaksana (kegiatan)					12	171.720.000,00	4	171.274.248,00	0,33	1,00	4,00	171.274.248,00			DINAS PERHUBUNGAN	
5	2.15.02.2.08.0	Pelaksanaan Inspeksi, Audit dan Pemantauan Sistem Manajemen Keselamatan Perusahaan Angkutan Umum	Jumlah inspeksi, audit dan pemantauan sistem manajemen keselamatan perusahaan angkutan umum yang terlaksana (kegiatan)					12	40.000.000,00	12	39.649.000,00	1,00	0,99	12,00	39.649.000,00			DINAS PERHUBUNGAN	
	2.15.02.2.09	Penyediaan Angkutan Umum untuk Jasa Angkutan Orang dan/atau Barang antar Kota dalam 1 (satu) Daerah Kabupaten/Kota	Jumlah jaringan angkutan umum yang tersedia (lokasi)	3	-			3		12	1.354.299.100,00	4,00	0,00	12,00	1.354.299.100,00	400	-		
	2.15.02.2.09.0	1 Penyediaan Angkutan Umum untuk Jasa Angkutan Orang dan/atau Barang antar Kota dalam 1 (satu) Daerah Kabupaten/Kota	jumlah angkutan umum/barang yang dikelola (angkutan)					31	1.387.456.000,00	124	1.354.299.100,00	4,00	0,98	124,00	1.354.299.100,00			DINAS PERHUBUNGAN	
	2.15.02.2.09.0	2 Pengendalian dan Pengawasan Ketersediaan Angkutan Umum untuk Jasa angkutan Orang dan/atau Barang Antar Kota dalam 1 (satu) Kabupaten/Kota	jangka waktu pengawasan angkutan umum untuk jasa angkutan orang dan / atau barang antar kota dalam 1 (satu) Kabupaten/Kota (bulan)							0		0,00	0,00					DINAS PERHUBUNGAN	
	2.15.02.2.10	Penetapan Kawasan Perkotaan untuk Pelayanan Angkutan Perkotaan yang Melampaui Batas 1 (satu) Daerah Kabupaten/Kota	jumlah kawasan perkotaan untuk pelayanan angkutan perkotaan yang ditetapkan (lokasi)							0		0,00	0,00			0			
	2.15.02.2.10.0	2 Sosialisasi dan Uji Coba Pelaksanaan Kebijakan Penetapan Kawasan Perkotaan untuk Angkutan Perkotaan Kewenangan Kabupaten/Kota	jumlah dokumen rencana umum jaringan trayek perkotaan yang tersusun (dokumen)					1		0		0,00	0,00					DINAS PERHUBUNGAN	
			jumlah peserta sosialisasi rencana umum jaringan trayek perkotaan (peserta)					45		0		0,00							
	2.15.02.2.11	Penetapan Rencana Umum Jaringan Trayek Perkotaan dalam 1 (satu) Daerah Kabupaten/Kota	jumlah jaringan trayek perkotaan yang dilalui (jaringan)	0	-			1		1	49.950.000,00	1,00	0,00	1,00	49.950.000,00	0	-		
	2.15.02.2.11.0	1 Pelaksanaan Penyusunan Rencana Umum Jaringan Trayek Perkotaan dalam 1 (satu) Daerah Kabupaten/Kota	jumlah dokumen rencana umum jaringan trayek perkotaan yang tersusun (dokumen)					1	50.000.000,00	1	49.950.000,00	1,00	1,00	1,00	49.950.000,00			DINAS PERHUBUNGAN	
	2.15.02.2.11.0	2 Penetapan Kebijakan dan Sosialisasi Rencana Umum Jaringan Trayek Perkotaan dalam 1 (satu) Daerah Kabupaten/Kota	jumlah peserta sosialisasi rencana umum jaringan trayek perkotaan (orang)							0		0,00	0,00					DINAS PERHUBUNGAN	
	2.15.02.2.12	Penetapan Rencana Umum Jaringan Trayek Pedesaan dalam 1 (satu) Daerah Kabupaten/Kota	jumlah jaringan trayek pedesaan yang dilalui (jaringan)	3	-			3		1	49.950.000,00	0,33	0,00	1,00	49.950.000,00	33,3333	-		
	2.15.02.2.12.0	1 Perumusan Kebijakan Rencana Umum Jaringan Trayek Pedesaan Kewenangan kabupaten/Kota	Jumlah numusan kebijakan rencana umum jaringan trayek pedesaan (dokumen)					1	50.000.000,00	1	49.950.000,00	1,00	1,00	1,00	49.950.000,00			DINAS PERHUBUNGAN	
	2.15.02.2.12.0	2 Sosialisasi dan Uji Coba Pelaksanaan Kebijakan Rencana Umum Jaringan Trayek Pedesaan Kewenangan Kabupaten/Kota	jumlah peserta sosialisasi dan uji coba pelaksanaan rencana umum jaringan trayek pedesaan (orang)							0		0,00	0,00					DINAS PERHUBUNGAN	
	2.15.02.2.14	Penerbitan Izin Penyelenggaraan Angkutan Orang dalam Trayek Lintas Daerah Kabupaten/Kota dalam 1 (satu) Daerah Kabupaten/Kota	jumlah ijin trayek yang diterbitkan (dokumen)							0		0,00	0,00			0			
	2.15.02.2.14.0	1 Fasilitas Pemenuhan Persyaratan Perolehan Izin Penyelenggaraan Angkutan Orang dalam Trayek Kewenangan Kabupaten/Kota dalam Sistem Pelayanan Perizinan Berusaha Terintegrasi Secara Elektronik	jumlah izin penyelenggaraan angkutan orang dalam trayek yang dikeluarkan (dokumen)							0		0,00	0,00					DINAS PERHUBUNGAN	

No	Kode	Urusan/Bidang Urusan Pemerintahan daerah dan Program/Kegiatan/Sub Kegiatan	Indikator Kinerja Program(outcome) / Kegiatan(output)	Target Kinerja RPJMD pada Tahun 2023 (Akhir Periode RPJMD)		Realisasi Capaian Kinerja RKPD sampai dengan RKPD Tahun Lalu		Target Kinerja dan Anggaran RKPD Tahun berjalan (Tahun 2022) yang		Realisasi Capaian Kinerja dan Anggaran RKPD yang dievaluasi (tahun 2022)		Tingkat Capaian Kinerja dan Realisasi		Realisasi Kinerja Anggaran RKPD s/d Tahun 2022		Tingkat Capaian Kinerja Dan		Perangkat Daerah Penanggung Jawab	Ket.
				K	Rp.	K	Rp.	K	Rp.	K	Rp.	K	Rp.	K	Rp.	K	Rp.		
1	2	3	4	5	6	7	8	9	10	11	12	13	14	15	16	17	18	19	20
	2.15.02.2.14.02	Koordinasi dan Sinkronisasi Pengawasan Pelaksanaan Izin Penyelenggaraan Angkutan Orang dalam Trayek Kewenangan Kabupaten/Kota	jumlah izin penyelenggaraan angkutan orang dalam trayek yang terawasi (dokumen)							0	-	0,00	0,00						DINAS PERHUBUNGAN
	2.15.02.2.16	Penetapan Tarif Kelas Ekonomi untuk Angkutan Orang yang Melayani Trayek serta Angkutan Perkotaan dan Perdesaan dalam 1 (satu) Daerah Kabupaten/Kota	jumlah kajian penetapan tarif (dokumen)							0	-	0,00	0,00						
	2.15.02.2.16.01	Analisis Tarif Kelas Ekonomi Angkutan Orang dan Angkutan Perkotaan dan Perdesaan dalam 1 (satu) Daerah Kabupaten/Kota	jumlah tarif kelas ekonomi angkutan orang dan angkutan perkotaan dan perdesaan yang teranalisa (dokumen)							0	-	0,00	0,00						DINAS PERHUBUNGAN
	2.15.02.2.16.02	Penyediaan Data dan Informasi Tarif Kelas Ekonomi Angkutan Orang dan Angkutan Perkotaan dan Perdesaan dalam 1 (satu) Daerah Kabupaten/Kota	jumlah data dan informasi tarif kelas ekonomi angkutan orang dan angkutan perkotaan dan perdesaan yang tersedia (dokumen)							0	-	0,00	0,00						DINAS PERHUBUNGAN
#	2.15.03	PROGRAM PENGELOLAAN PELAYARAN										0,00	0,00						
			Persentase rekomendasi angkutan sungai, danau dan penyeberangan (ASDP) yang disetujui (%)					100		100		1,00		100,00			0		
	2.15.03.2.03	Penerbitan Izin Usaha Penyelenggaraan Angkutan Sungai dan Danau sesuai dengan Domisili Orang Perseorangan Warga Negara Indonesia atau Badan Usaha	jumlah izin usaha penyelenggaraan angkutan sungai dan danau yang diterbitkan (dokumen)	1				1		0	-	0,00	0,00				0		
	2.15.03.2.03.01	Fasilitasi Pemenuhan Persyaratan Perolehan Izin Usaha Penyelenggaraan Angkutan Sungai dan Danau sesuai dengan Domisili Orang Perseorangan Warga Negara Indonesia atau Badan Usaha Kewenangan Kabupaten/Kota dalam Sistem Pelayanan Perizinan Berusaha Terintegrasi secara Elektronik	Jumlah Fasilitas Pemenuhan Izin Usaha yang Terintegrasi secara elektronik (dokumen)					1		0	-	0,00	0,00						DINAS PERHUBUNGAN
	2.15.03.2.03.02	Koordinasi dan Sinkronisasi Pengawasan Pelaksanaan Izin Usaha Penyelenggaraan Angkutan Sungai dan Danau sesuai dengan Domisili Orang Perseorangan Warga Negara Indonesia atau Badan Usaha Kewenangan Kabupaten/Kota	Jumlah Ijin Penyelenggaraan Angkutan Sungai dan danau Yang Terawasi (dokumen)							0	-	0,00	0,00						DINAS PERHUBUNGAN
	2.15.03.2.09	Penetapan Tarif Angkutan Penyeberangan Penumpang Kelas Ekonomi dan Kendaraan beserta Muatannya pada Lintas Penyeberangan dalam Daerah Kabupaten/Kota	jumlah kajian penetapan tarif angkutan penyeberangan (dokumen)	1						0	-	0,00	0,00				0		
	2.15.03.2.09.01	Analisis Tarif Angkutan Penyeberangan Penumpang Kelas Ekonomi dan Kendaraan beserta Muatannya pada Lintas Penyeberangan dalam Daerah Kabupaten/Kota	Jumlah Kajian Penetapan Tarif (dokumen)							0	-	0,00	0,00						DINAS PERHUBUNGAN
	2.15.03.2.09.02	Penyediaan Data dan Informasi Tarif Angkutan Penyeberangan Penumpang Kelas Ekonomi dan Kendaraan beserta Muatannya pada Lintas Penyeberangan dalam Daerah Kabupaten/Kota	Jumlah Data dan Informasi Tarif Angkutan Penyeberangan Penumpang (Dokumen)							0	-	0,00	0,00						DINAS PERHUBUNGAN

No	Kode	Urusan/Bidang Urusan Pemerintahan daerah dan Program/Kegiatan/Sub Kegiatan	Indikator Kinerja Program(outcome) / Kegiatan(output)	Target Kinerja RPJMD pada Tahun 2023 (Akhir Periode RPJMD)		Realisasi Capaian Kinerja RKPD sampai dengan RKPD Tahun Lalu		Target Kinerja dan Anggaran RKPD Tahun berjalan (Tahun 2022) yang		Realisasi Capaian Kinerja dan Anggaran RKPD yang dievaluasi (tahun 2022)		Tingkat Capaian Kinerja dan Realisasi		Realisasi Kinerja Anggaran RKPD s/d Tahun 2022		Tingkat Capaian Kinerja Dan		Perangkat Daerah Penanggung Jawab	Ket.	
				5	Rp.	6	Rp.	7	Rp.	8	Rp.	9 = 8/7 x 100%	10 = 6 + 8	11 = 10/5 x 100%	12	13				
2.15.03.2.09.03		Pengendalian dan Pengawasan Tarif Angkutan Penyeberangan Penumpang Kelas Ekonomi dan Kendaraan beserta Muatannya pada Lintas Penyeberangan Antar Daerah Kabupaten/Kota	Jumlah Data dan Informasi Tarif Angkutan Penyeberangan Penumpang (dokumen)					1	-	0	-	0,00	0,00	-	-			DINAS PERHUBUNGAN		
## 2.15.02		PROGRAM PENYELENGGARAAN LALU LINTAS DAN ANGKUTAN JALAN (LLAJ)										0,00	0,00	-	-					
			<i>Persentase perlengkapan jalan, sarana dan prasarana perhubungan yang layak fungsi (%)</i>					80		0		0,00		-		0				
2.15.02.2.05		Pengujian Berkala Kendaraan Bermotor	Jumlah kendaraan yang melakukan uji KIR (kendaraan)							0	-	0,00	0,00	-	-	0	-			
2.15.02.2.05.08		Koordinasi Penyelenggaraan Pengujian Berkala Kendaraan Bermotor	Jumlah koordinasi penyelenggaraan PKB (kegiatan)							0	-	0,00	0,00	-	-			UPTD Pengujian Kendaraan Bermotor		
2.16 KOMUNIKASI DAN INFORMATIKA																				
## 0.00.01		PROGRAM PENUNJANG URUSAN PEMERINTAHAN DAERAH KABUPATEN/KOTA	Indeks Kepuasan Layanan Keskretariatian (f)					74		80,1		1,08	0,00	80,10	-	0				
0.00.01.2.01		Perencanaan, Penganggaran, dan Evaluasi Kinerja Perangkat Daerah	Jumlah Dokumen Perencanaan, Penganggaran, Evaluasi dan Laporan Kinerja (Dokumen)	7	47.524.000,00			1		1	5.400.000,00	1,00	0,00	1,00	5.400.000,00	14,2857	11,36			
0.00.01.2.01.07		Evaluasi Kinerja Perangkat Daerah	Jumlah Dokumen Evaluasi Kinerja (Dokumen)					12	5.400.000,00	12	5.400.000,00	1,00	1,00	12,00	5.400.000,00			DINAS KOMUNIKASI DAN INFORMATIKA		
0.00.01.2.02		Administrasi Keuangan Perangkat Daerah	Jumlah Dokumen Administrasi Keuangan (Dokumen)	2	4.277.280.000,00			8		8	4.518.966.827,00	1,00	0,00	8,00	4.518.966.827,00	400	105,65			
0.00.01.2.02.01		Penyediaan Gaji dan Tunjangan ASN	Jumlah bulan pemenuhan gaji dan tunjangan ASN (Bulan)					14	4.721.455.840,00	14	4.386.226.827,00	1,00	0,93	14,00	4.386.226.827,00			DINAS KOMUNIKASI DAN INFORMATIKA		
0.00.01.2.02.02		Penyediaan Administrasi Pelaksanaan Tugas ASN	Jumlah dokumen administrasi pelaksanaan tugas ASN (Dokumen)					12	132.740.000,00	12	132.740.000,00	1,00	1,00	12,00	132.740.000,00			DINAS KOMUNIKASI DAN INFORMATIKA		
0.00.01.2.05		Administrasi Kepegawaian Perangkat Daerah	Jumlah Dokumen Administrasi Kepegawaian PD (Dokumen)	2	59.405.000,00			1		1	58.162.022,00	1,00	0,00	1,00	58.162.022,00	50	97,91			
0.00.01.2.05.02		Pengadaan Pakaian Dinas Beserta Atribut Kelengkapannya	Jumlah Pakaian Dinas (unit)					50	52.000.000,00	50	51.820.000,00	1,00	1,00	50,00	51.820.000,00			DINAS KOMUNIKASI DAN INFORMATIKA		
0.00.01.2.05.09		Pendidikan dan Pelatihan Pegawai Berdasarkan Tugas dan Fungsi	Jumlah pendidikan dan pelatihan yang diikuti (Kegiatan)							0	-	0,00	0,00	-	-			DINAS KOMUNIKASI DAN INFORMATIKA		
0.00.01.2.05.10		Sosialisasi Peraturan Perundang-Undangan	Jumlah Peserta Sosialisasi Peraturan Perundang-undangan Bea Cukai (Orang)						6.607.000,00	0	6.342.022,00	0,00	0,96	-	6.342.022,00			DINAS KOMUNIKASI DAN INFORMATIKA		
0.00.01.2.06		Administrasi Umum Perangkat Daerah	<i>persentase penyediaan administrasi umum yang sesuai SOP (%)</i>	80	118.810.000,00			95		95	361.660.450,00	1,00	0,00	95,00	361.660.450,00	118,75	304,40			
0.00.01.2.06.01		Penyediaan Komponen Instalasi Listrik/Penerangan Bangunan Kantor	Jumlah Komponen Instalasi Listrik/Penerangan Bangunan Kantor yang tersedia (Unit)					10	9.347.000,00	10	9.347.000,00	1,00	1,00	10,00	9.347.000,00			DINAS KOMUNIKASI DAN INFORMATIKA		
0.00.01.2.06.02		Penyediaan Peralatan dan Perlengkapan Kantor	Jumlah peralatan dan perlengkapan kantor yang tersedia (Unit)					60	93.128.950,00	60	92.431.450,00	1,00	0,99	60,00	92.431.450,00			DINAS KOMUNIKASI DAN INFORMATIKA		
0.00.01.2.06.05		Penyediaan Barang Cetak dan Penggandaan	Jumlah barang cetak dan penggandaan yang tersedia (Unit)					60	2.714.543,00	60	2.705.000,00	1,00	1,00	60,00	2.705.000,00			DINAS KOMUNIKASI DAN INFORMATIKA		
0.00.01.2.06.08		Fasilitasi Kunjungan Tamu	Jumlah kegiatan fasilitasi kunjungan tamu (Kegiatan)					12	18.950.000,00	12	18.950.000,00	1,00	1,00	12,00	18.950.000,00			DINAS KOMUNIKASI DAN INFORMATIKA		
0.00.01.2.06.09		Penyelenggaraan Rapat Koordinasi dan Konsultasi SKPD	Jumlah kegiatan rapat koordinasi dan konsultasi (Kegiatan)					18	238.502.000,00	18	238.227.000,00	1,00	1,00	18,00	238.227.000,00			DINAS KOMUNIKASI DAN INFORMATIKA		

No	Kode	Urusan/Bidang Urusan Pemerintahan daerah dan Program/Kegiatan/Sub Kegiatan	Indikator Kinerja Program(outcome) / Kegiatan(output)	Target Kinerja RPJMD pada Tahun 2023 (Akhir Periode RPJMD)		Realisasi Capaian Kinerja RKPD sampai dengan RKPD Tahun Lalu		Target Kinerja dan Anggaran RKPD Tahun berjalan (Tahun 2022) yang		Realisasi Capaian Kinerja dan Anggaran RKPD yang dievaluasi (tahun 2022)		Tingkat Capaian Kinerja dan Realisasi		Realisasi Kinerja Anggaran RKPD s/d Tahun 2022		Tingkat Capaian Kinerja Dan		Perangkat Daerah Penanggung Jawab	Ket.
				K	Rp.	K	Rp.	K	Rp.	K	Rp.	K	Rp.	K	Rp.	K	Rp.		
1	2	3	4	5	6	7	8	9	10	11	12	13	14	15	16	17	18	19	20
	0.00.01.2.07	Pengadaan Barang Milik Daerah Penunjang Urusan Pemerintah Daerah	Jumlah barang yang diperoleh (unit)	2	35.643.000,00			3		3	36.905.000,00	1,00	0,00	3,00	36.905.000,00	150	103,54		
	0.00.01.2.07.05	Pengadaan Mebel	Jumlah mebel yang dibeli (Unit)					18	38.450.000,00	21	36.905.000,00	1,17	0,96	21,00	36.905.000,00			DINAS KOMUNIKASI DAN INFORMATIKA	
	0.00.01.2.08	Penyediaan Jasa Penunjang Urusan Pemerintahan Daerah	Persentase jasa penunjang yang tersedia (%)	80	986.123.000,00			95		95	570.102.879,00	1,00	0,00	95,00	570.102.879,00	118,75	57,81		
	0.00.01.2.08.01	Penyediaan Jasa Surat Menyurat	Jumlah penyediaan jasa surat menyurat (Surat)					100	1.800.000,00	100	1.800.000,00	1,00	1,00	100,00	1.800.000,00			DINAS KOMUNIKASI DAN INFORMATIKA	
	0.00.01.2.08.02	Penyediaan Jasa Komunikasi, Sumber Daya Air dan Listrik	Jumlah bulan pemenuhan jasa komunikasi, sumber daya air dan listrik (Bulan)					12	434.862.784,00	12	419.386.717,00	1,00	0,96	12,00	419.386.717,00			DINAS KOMUNIKASI DAN INFORMATIKA	
	0.00.01.2.08.03	Penyediaan Jasa Peralatan dan Perlengkapan Kantor	Jumlah Kegiatan Jasa Peralatan dan Perlengkapan Kantor (Kegiatan)						-	3	-	0,00	0,00	3,00	-			DINAS KOMUNIKASI DAN INFORMATIKA	
	0.00.01.2.08.04	Penyediaan Jasa Pelayanan Umum Kantor	Jumlah kegiatan jasa pelayanan umum kantor (Kegiatan)					12	151.793.827,00	12	148.916.162,00	1,00	0,98	12,00	148.916.162,00			DINAS KOMUNIKASI DAN INFORMATIKA	
	0.00.01.2.09	Pemeliharaan Barang Milik Daerah Penunjang Urusan Pemerintahan Daerah	Persentase barang milik daerah yang terpelihara (%)	80	178.215.000,00			95		95	291.001.235,00	1,00	0,00	95,00	291.001.235,00	118,75	163,29		
	0.00.01.2.09.01	Penyediaan Jasa Pemeliharaan, Biaya Pemeliharaan dan Pajak Kendaraan Perorangan Dinas atau Kendaraan Dinas Jabatan	Jumlah Kendaraan dinas/ jabatan yang terpelihara (Unit)					12	125.910.000,00	12	123.805.235,00	1,00	0,98	12,00	123.805.235,00			DINAS KOMUNIKASI DAN INFORMATIKA	
	0.00.01.2.09.09	Pemeliharaan/Rehabilitasi Gedung Kantor dan Bangunan Lainnya	Jumlah bangunan gedung kantor/bangunan lainnya yang terpelihara (Unit)					2	68.900.000,00	2	68.323.000,00	1,00	0,99	2,00	68.323.000,00			DINAS KOMUNIKASI DAN INFORMATIKA	
	0.00.01.2.09.10	Pemeliharaan/Rehabilitasi Sarana dan Prasarana Gedung Kantor atau Bangunan Lainnya	Jumlah bangunan sarpras gedung kantor/bangunan lainnya yang terpelihara (Unit)					1	100.473.000,00	1	98.873.000,00	1,00	0,98	1,00	98.873.000,00			DINAS KOMUNIKASI DAN INFORMATIKA	
##	2.16.02	PROGRAM INFORMASI DAN KOMUNIKASI PUBLIK	Persentase informasi dan komuntakasi publik daerah yang berfungsi mendukung pembangunan daerah (%)	83%	705.000,000			82		150		1,83	0,00	150,00	-	18072			
	2.16.02.2.01	Pengelolaan Informasi dan Komunikasi Publik Pemerintah Daerah Kabupaten/Kota	Prosentase Informasi yang dipublikasikan (%)		705.000.000,00			80		140	152.677.731,00	1,75	0,00	140,00	152.677.731,00	0	21,66		
	2.16.02.2.01.03	Monitoring Informasi dan Penetapan Agenda Prioritas Komunikasi Pemerintah Daerah	Jumlah dokumen informasi pembangunan Pemerintah Daerah (Dokumen)						-	0	-	0,00	0,00	-	-			DINAS KOMUNIKASI DAN INFORMATIKA	
	2.16.02.2.01.05	Pengelolaan Media Komunikasi Publik	Jumlah Liputan Pengelolaan Informasi (liputan)					300	148.740.000,00	300	134.505.231,00	1,00	0,90	300,00	134.505.231,00			DINAS KOMUNIKASI DAN INFORMATIKA	
			Rapat Koordinasi LAPOR-SP4N dan PIPID (kali)					2		2		1,00		2,00					
			Jumlah Peserta Bimtek SIPP yang dilaksanakan (operator)							0		0,00		-					
	2.16.02.2.01.06	Pelayanan Informasi Publik	Jumlah Dokumen yang dilaporkan (PPID, LAPOR SP4N) (Dokumen)						-	0	-	0,00	0,00	-	-			DINAS KOMUNIKASI DAN INFORMATIKA	
			Jumlah Sosialisasi (PPID, LAPOR SP4N) yang dilaksanakan (Kali)							0		0,00		-					
	2.16.02.2.01.12	Penyelenggaraan Hubungan Masyarakat, Media dan Kemitraan Komunitas	Jumlah KIM (Kelompok Informasi Masyarakat) yang dibina (Kelompok)					20	23.942.500,00	20	18.172.500,00	1,00	0,76	20,00	18.172.500,00			DINAS KOMUNIKASI DAN INFORMATIKA	
			Jumlah informasi yang dipublikasikan (Radio, Web, Medsos) (Berita)					120		120		1,00		120,00					
##	2.16.03	PROGRAM APLIKASI INFORMATIKA	Persentase Aplikasi TIK yang dikelola (%)	83%	5.614.000,000			82		150		1,83	0,00	150,00	-	18072			
	2.16.03.2.01	Pengelolaan Nama Domain yang telah Ditetapkan oleh Pemerintah Pusat dan Sub Domain di Lingkup Pemerintah Daerah Kabupaten/Kota	Prosentase Implementasi TIK (%)		4.532.470.000,00			80		80	4.351.303.109,00	1,00	0,00	80,00	4.351.303.109,00	0	96,00		

No	Kode	Urusan/Bidang Urusan Pemerintahan daerah dan Program/Kegiatan/Sub Kegiatan	Indikator Kinerja Program(outcome) / Kegiatan(output)	Target Kinerja RPJMD pada Tahun 2023 (Akhir Periode RPJMD)		Realisasi Capaian Kinerja RKPD sampai dengan RKPD Tahun Lalu		Target Kinerja dan Anggaran RKPD Tahun berjalan (Tahun 2022) yang		Realisasi Capaian Kinerja dan Anggaran RKPD yang dievaluasi (tahun 2022)		Tingkat Capaian Kinerja dan Realisasi		Realisasi Kinerja Anggaran RKPD s/d Tahun 2022		Tingkat Capaian Kinerja Dan		Perangkat Daerah Penanggung Jawab	Ket.
				K	Rp.	K	Rp.	K	Rp.	K	Rp.	K	Rp.	K	Rp.	K	Rp.		
1	2	3	4	5	6	7	8	9	10	11	12	13	14	15	16	17	18	19	20
	2.16.03.2.01.02	Penatalaksanaan dan Pengawasan Nama Domain dan Sub Domain dalam Penyelenggaraan Pemerintahan Daerah Kabupaten/Kota	Jumlah Penyediaan Bandwidth (Gbps)					1	4.363.412.800,00	2	4.351.303.109,00	2,00	1,00	2,00	4.351.303.109,00			DINAS KOMUNIKASI DAN INFORMATIKA	
	2.16.03.2.02	Pengelolaan e-government Di Lingkup Pemerintah Daerah Kabupaten/Kota	Prosentase Implementasi TIK (%)		1.081.530.000,00			80		80	114.587.247,00	1,00	0,00	80,00	114.587.247,00	0	10,59		
	2.16.03.2.02.03	Pengelolaan Pusat Data Pemerintahan Daerah	Prosentase OPD yang menggunakan Pusat Data Pemerintah (%)						-	0	-	0,00	0,00	-	-			DINAS KOMUNIKASI DAN INFORMATIKA	
	2.16.03.2.02.05	Koordinasi dan Sinkronisasi Sistem Keamanan Informasi	Jumlah dokumen sistem keamanan informasi yang tersusun (Dokumen)						-	0	-	0,00	0,00	-	-			DINAS KOMUNIKASI DAN INFORMATIKA	
	2.16.03.2.02.07	Pengembangan Aplikasi dan Proses Bisnis Pemerintahan Berbasis Elektronik	Prosentase OPD yang menggunakan aplikasi dan proses bisnis berbasis elektronik (%)					20	115.000.000,00	20	114.587.247,00	1,00	1,00	20,00	114.587.247,00			DINAS KOMUNIKASI DAN INFORMATIKA	
	2.16.03.2.02.08	Penyelenggaraan Sistem Penghubung Layanan Pemerintah	Prosentase sistem penghubung layanan pemerintah (%)						-	0	-	0,00	0,00	-	-			DINAS KOMUNIKASI DAN INFORMATIKA	
	2.16.03.2.02.10	Pengembangan dan Pengelolaan Sumber Daya Teknologi Informasi dan Komunikasi Pemerintah Daerah	Prosentase pengelolaan sumberdaya TIK Pemerintah Daerah (%)						-	0	-	0,00	0,00	-	-			DINAS KOMUNIKASI DAN INFORMATIKA	
2.17 KOPERASI, USAHA KECIL, DAN MENENGAH																			
##	0.00.01	PROGRAM PENUNJANG URUSAN PEMERINTAHAN DAERAH KABUPATEN/KOTA	Indeks Kepuasan Layanan Kesekretariatan (t)	76 Indeks	5,703,000,000			75		81		1,08	0,00	81,00	-	0			
	0.00.01.2.01	Perencanaan, Penganggaran, dan Evaluasi Kinerja Perangkat Daerah	Jumlah dokumen Perencanaan, Penganggaran dan Evaluasi Kinerja Perangkat Daerah (Dokumen)	10	15.000.000,00			3		7	6.950.000,00	2,33	0,00	7,00	6.950.000,00	70	46,33		
	0.00.01.2.01.01	Penyusunan Dokumen Perencanaan Perangkat Daerah	Jumlah koordinasi dan Sinkronisasi Perencanaan Perangkat Daerah (kali)						6.000.000,00	0	4.950.000,00	0,00	0,83	-	4.950.000,00			DINAS KOPERASI DAN USAHA MIKRO	
			Jumlah dokumen Renstra dan Renja Perangkat Daerah yang tersusun (dokumen)							3		0,00		3,00					
			Jumlah Dokumen Perencanaan Perangkat Daerah (dokumen)					6		8		1,33		8,00					
	0.00.01.2.01.02	Koordinasi dan Penyusunan Dokumen RKA-SKPD	Jumlah Dokumen Perencanaan yang tersusun (dokumen)						-	0	-	0,00	0,00	-	-			DINAS KOPERASI DAN USAHA MIKRO	
			Jumlah Dokumen RKA-SKPD dan Laporan Hasil Koordinasi Penyusunan Dokumen RKA-SKPD (dokumen)							0		0,00		-	-				
	0.00.01.2.01.03	Koordinasi dan Penyusunan Dokumen Perubahan RKA-SKPD	Jumlah Dokumen Perencanaan yang tersusun (dokumen)						-	0	-	0,00	0,00	-	-			DINAS KOPERASI DAN USAHA MIKRO	
			Jumlah Dokumen Perubahan RKA-SKPD dan Laporan Hasil Koordinasi Penyusunan Dokumen Perubahan RKA-SKPD (dokumen)							0		0,00		-	-				
	0.00.01.2.01.04	Koordinasi dan Penyusunan DPA-SKPD	Jumlah Dokumen Perencanaan yang tersusun (dokumen)						-	0	-	0,00	0,00	-	-			DINAS KOPERASI DAN USAHA MIKRO	
			Jumlah Dokumen DPA-SKPD dan Laporan Hasil Koordinasi Penyusunan Dokumen DPA-SKPD (dokumen)							0		0,00		-	-				
	0.00.01.2.01.05	Koordinasi dan Penyusunan Perubahan DPA-SKPD	Jumlah Dokumen Perencanaan yang tersusun (dokumen)						-	0	-	0,00	0,00	-	-			DINAS KOPERASI DAN USAHA MIKRO	
			Jumlah Dokumen Perubahan DPA-SKPD dan Laporan Hasil Koordinasi Penyusunan Dokumen Perubahan DPA-SKPD (dokumen)							0		0,00		-	-				
	0.00.01.2.01.06	Koordinasi dan Penyusunan Laporan Capaian Kinerja dan Ikhtisar Realisasi Kinerja SKPD	Jumlah Laporan Capaian Kinerja dan Ikhtisar Realisasi Kinerja SKPD yang tersusun (laporan)						-	0	-	0,00	0,00	-	-			DINAS KOPERASI DAN USAHA MIKRO	

No	Kode	Urusan/Bidang Urusan Pemerintahan daerah dan Program/Kegiatan/Sub Kegiatan	Indikator Kinerja Program(outcome) / Kegiatan(output)	Target Kinerja RPJMD pada Tahun 2023 (Akhir Periode RPJMD)		Realisasi Capaian Kinerja RKPD sampai dengan RKPD Tahun Lalu		Target Kinerja dan Anggaran RKPD Tahun berjalan (Tahun 2022) yang		Realisasi Capaian Kinerja dan Anggaran RKPD yang dievaluasi (tahun 2022)		Tingkat Capaian Kinerja dan Realisasi		Realisasi Kinerja Anggaran RKPD s/d Tahun 2022		Tingkat Capaian Kinerja Dan		Perangkat Daerah Penanggung Jawab	Ket.
				K	Rp.	K	Rp.	K	Rp.	K	Rp.	K	Rp.	K	Rp.	K	Rp.		
1	2	3	4	K	Rp.	K	Rp.	K	Rp.	K	Rp.	K	Rp.	K	Rp.	K	Rp.	12	13
			Jumlah Laporan Capaian Kinerja dan Ikhtisar Realisasi Kinerja SKPD dan Laporan Hasil Koordinasi Penyusunan Laporan Capaian Kinerja dan Ikhtisar Realisasi Kinerja SKPD (laporan)							0		0,00							
	0.00.01.2.01.07	Evaluasi Kinerja Perangkat Daerah	Jumlah dokumen evaluasi Perangkat Daerah (dokumen)					2.000.000,00		0	2.000.000,00	0,00	1,00		2.000.000,00			DINAS KOPERASI DAN USAHA MIKRO	
			Jumlah Dokumen evaluasi Kinerja Perangkat Daerah yang tersusun (dokumen)							1		0,00		1,00					
			Jumlah Laporan Evaluasi Kinerja Perangkat Daerah (Laporan)					4		4		1,00		4,00					
	0.00.01.2.02	Administrasi Keuangan Perangkat Daerah	Jumlah dokumen administrasi keuangan (Dokumen)	12	8.000.000.000,00			12		24	8.520.300.434,00	2,00	0,00	24,00	8.520.300.434,00	200	106,50		
	0.00.01.2.02.01	Penyediaan Gaji dan Tunjangan ASN	Jumlah bulan pemenuhan gaji dan tunjangan ASN (bulan)					5.403.247.157,00		9	6.770.538.996,00	0,00	1,25	9,00	6.770.538.996,00			DINAS KOPERASI DAN USAHA MIKRO	
			Jumlah Orang yang Menerima Gaji dan Tunjangan ASN (Orang)						46	92		2,00		92,00					
	0.00.01.2.02.02	Penyediaan Administrasi Pelaksanaan Tugas ASN	Jumlah Dokumen evaluasi Kinerja Perangkat Daerah yang tersusun (dokumen)					246.315.840,00		2	1.697.883.250,00	0,00	6,89	2,00	1.697.883.250,00			DINAS KOPERASI DAN USAHA MIKRO	
			Jumlah Dokumen Hasil Penyediaan Administrasi Pelaksanaan Tugas ASN (Dokumen)						2	3		1,50		3,00					
	0.00.01.2.02.03	Pelaksanaan Penatausahaan dan Pengujian/Verifikasi Keuangan SKPD	Jumlah bahan / draf untuk pelaksanaan verifikasi (dokumen)					2.150.000,00		1	38.944.188,00	0,00	18,11	1,00	38.944.188,00			DINAS KOPERASI DAN USAHA MIKRO	
			Jumlah Dokumen Penatausahaan dan Pengujian/Verifikasi Keuangan SKPD (dokumen)						2	3		1,50		3,00					
	0.00.01.2.02.04	Koordinasi dan Pelaksanaan Akuntansi SKPD	Jumlah bahan / draf untuk pelaksanaan verifikasi (dokumen)					2.575.000,00		1	3.955.000,00	0,00	1,54	1,00	3.955.000,00			DINAS KOPERASI DAN USAHA MIKRO	
			Jumlah Dokumen Koordinasi dan Pelaksanaan Akuntansi SKPD (dokumen)						2	3		1,50		3,00					
	0.00.01.2.02.05	Koordinasi dan Penyusunan Laporan Keuangan Akhir Tahun SKPD	Jumlah Laporan Keuangan akhir tahun yang tersusun (dokumen)					1.650.000,00		0	2.689.000,00	0,00	1,63		2.689.000,00			DINAS KOPERASI DAN USAHA MIKRO	
			Jumlah Laporan Keuangan Akhir Tahun SKPD dan Laporan Hasil Koordinasi Penyusunan Laporan Keuangan Akhir Tahun SKPD (Laporan)						2	3		1,50		3,00					
	0.00.01.2.02.06	Pengelolaan dan Penyajian Bahan Tanggapan Pemeriksaan	Jumlah bahan tindak lanjut tanggapan pemeriksaan (dokumen)					1.440.000,00		1	2.690.000,00	0,00	1,87	1,00	2.690.000,00			DINAS KOPERASI DAN USAHA MIKRO	
			Jumlah Dokumen Bahan Tanggapan Pemeriksaan dan Tindak Lanjut Pemeriksaan (dokumen)						1	2		2,00		2,00					
	0.00.01.2.02.07	Koordinasi dan Penyusunan Laporan Keuangan Bulanan/Triwulanan/Semesteran SKPD	Jumlah Laporan Keuangan Semester (dokumen)					2.800.000,00		1	3.600.000,00	0,00	1,29	1,00	3.600.000,00			DINAS KOPERASI DAN USAHA MIKRO	
			Jumlah Laporan Keuangan Bulanan (dokumen)							9		0,00		9,00					
			Jumlah Laporan Keuangan Bulanan/ Triwulanan/ Semesteran SKPD dan Laporan Koordinasi Penyusunan Laporan Keuangan Bulanan/Triwulanan/ Semesteran SKPD (Laporan)						12	6		0,50		6,00					
	0.00.01.2.02.08	Penyusunan Pelaporan dan Analisis Prognosis Realisasi Anggaran	Jumlah dokumen anggaran (dokumen)							0		0,00	0,00					DINAS KOPERASI DAN USAHA MIKRO	
			Jumlah Dokumen Pelaporan dan Analisis Prognosis Realisasi Anggaran (dokumen)						4	0		0,00							

No	Kode	Urusan/Bidang Urusan Pemerintahan daerah dan Program/Kegiatan/Sub Kegiatan	Indikator Kinerja Program(outcome) / Kegiatan(output)	Target Kinerja RPJMD pada Tahun 2023 (Akhir Periode RPJMD)		Realisasi Capaian Kinerja RKPD sampai dengan RKPD Tahun Lalu		Target Kinerja dan Anggaran RKPD Tahun berjalan (Tahun 2022) yang		Realisasi Capaian Kinerja dan Anggaran RKPD yang dievaluasi (tahun 2022)		Tingkat Capaian Kinerja dan Realisasi 9 = 8/7 x 100%		Realisasi Kinerja Anggaran RKPD s/d Tahun 2022 10 = 6 + 8		Tingkat Capaian Kinerja Dan 11 = 10/5 x 100%		Perangkat Daerah Penanggung Jawab	Ket.
				K	Rp.	K	Rp.	K	Rp.	K	Rp.	K	Rp.	K	Rp.	K	Rp.		
1	2	3	4	5	6	7	8	9	10	11	12	13	14	15	16	17	18	19	20
	0.00.01.2.05	Administrasi Kepegawaian Perangkat Daerah	Jumlah dokumen administrasi kepegawaian (Dokumen)	12	40.000.000,00			10		15	19.100.000,00	1,50	0,00	15,00	19.100.000,00	125	47,75		
	0.00.01.2.05.02	Pengadaan Pakaian Dinas Beserta Atribut Kelengkapannya	Jumlah Pengadaan Pakaian Dinas Beserta Perlengkapannya (stel)							0	-	0,00	0,00	-	-				DINAS KOPERASI DAN USAHA MIKRO
			Jumlah Pengadaan Pakaian Batik (stel)							0		0,00		-					
			Jumlah Pengadaan Pakaian Kerja Lapangan (stel)							0		0,00		-					
			Jumlah Pengadaan Pakaian Korpri (stel)							0		0,00		-					
			Jumlah Paket Pakaian Dinas beserta Atribut Kelengkapan (paket)							0		0,00		-					
	0.00.01.2.05.10	Sosialisasi Peraturan Perundang-Undangan	Jumlah sosialisasi (kali)					20.000.000,00		0	19.100.000,00	0,00	0,96	-	19.100.000,00				DINAS KOPERASI DAN USAHA MIKRO
			Jumlah Orang yang Mengikuti Sosialisasi Peraturan Perundang-Undangan (orang)					60		60		1,00		60,00					
	0.00.01.2.05.11	Bimbingan Teknis Implementasi Peraturan Perundang-Undangan	Jumlah Fasilitas Bimbingan Teknis Implementasi Peraturan Perundang-undangan (kali)							0	-	0,00	0,00	-	-				DINAS KOPERASI DAN USAHA MIKRO
			Jumlah Orang yang Mengikuti Bimbingan Teknis Implementasi Peraturan Perundang-Undangan (orang)							0		0,00		-					
	0.00.01.2.06	Administrasi Umum Perangkat Daerah	persentase penyediaan administrasi umum yang sesuai SOP (%)	100	500.000.000,00			100		234,69	673.922.486,00	2,35	0,00	234,69	673.922.486,00	234,69	134,78		
	0.00.01.2.06.01	Penyediaan Komponen Instalasi Listrik/Penerangan Bangunan Kantor	Jumlah Komponen Instalasi Listrik/Penerangan Bangunan Kantor (unit)					17.828.000,00		5	11.469.400,00	0,00	0,64	5,00	11.469.400,00				DINAS KOPERASI DAN USAHA MIKRO
			Jumlah Paket Komponen Instalasi Listrik/Penerangan Bangunan Kantor yang Disediakan (paket)					2		3		1,50		3,00					
	0.00.01.2.06.02	Penyediaan Peralatan dan Perlengkapan Kantor	Jumlah pemenuhan alat tulis kantor (bulan)					117.653.500,00		9	125.065.500,00	0,00	1,06	9,00	125.065.500,00				DINAS KOPERASI DAN USAHA MIKRO
			Jumlah penyediaan peralatan dan perlengkapan kantor (unit)							9		0,00		9,00					
			Jumlah Paket Peralatan dan Perlengkapan Kantor yang Disediakan (paket)					4		7		1,75		7,00					
	0.00.01.2.06.03	Penyediaan Peralatan Rumah Tangga	Jumlah penyediaan peralatan rumah tangga (unit)					32.888.000,00		7	39.418.000,00	0,00	1,20	7,00	39.418.000,00				DINAS KOPERASI DAN USAHA MIKRO
			Jumlah Paket Peralatan Rumah Tangga yang Disediakan (paket)					4		7		1,75		7,00					
	0.00.01.2.06.05	Penyediaan Barang Cetak dan Penggandaan	Jumlah barang cetakan dan penggandaan (unit)					30.900.000,00		6	45.777.200,00	0,00	1,48	6,00	45.777.200,00				DINAS KOPERASI DAN USAHA MIKRO
			Jumlah Paket Barang Cetak dan Penggandaan yang Disediakan (paket)					4		7		1,75		7,00					
	0.00.01.2.06.08	Fasilitas Kunjungan Tamu	Jumlah penyediaan Makanan dan Minuman untuk rapat / Kegiatan/Tamu (paket)					34.100.000,00		34	42.800.000,00	0,00	1,26	34,00	42.800.000,00				DINAS KOPERASI DAN USAHA MIKRO
			Jumlah Laporan Fasilitas Kunjungan Tamu (laporan)					2		3		1,50		3,00					
	0.00.01.2.06.09	Penyelenggaraan Rapat Koordinasi dan Konsultasi SKPD	Jumlah Perjalanan Dinas koordinasi dan konsultasi ke luar daerah (kali)					273.016.000,00		90	409.392.386,00	0,00	1,50	90,00	409.392.386,00				DINAS KOPERASI DAN USAHA MIKRO
			Jumlah Laporan Penyelenggaraan Rapat Koordinasi dan Konsultasi SKPD (laporan)					4		7		1,75		7,00					
	0.00.01.2.08	Penyediaan Jasa Penunjang Urusan Pemerintahan Daerah	Persentase jasa penunjang yang tersedia (%)	100	300.000.000,00			100		206,71	207.636.500,00	2,07	0,00	206,71	207.636.500,00	206,71	69,21		
	0.00.01.2.08.01	Penyediaan Jasa Surat Menyurat	Jumlah Perjalanan Dinas koordinasi dan konsultasi ke luar daerah (bulan)					7.980.000,00		9	6.200.000,00	0,00	0,78	9,00	6.200.000,00				DINAS KOPERASI DAN USAHA MIKRO
			Jumlah Laporan Penyediaan Jasa Surat Menyurat (laporan)					1		2		2,00		2,00					

No	Kode	Urusan/Bidang Urusan Pemerintahan daerah dan Program/Kegiatan/Sub Kegiatan	Indikator Kinerja Program(outcome) / Kegiatan(output)	Target Kinerja RPJMD pada Tahun 2023 (Akhir Periode RPJMD)		Realisasi Capaian Kinerja RKPD sampai dengan RKPD Tahun Lalu		Target Kinerja dan Anggaran RKPD Tahun berjalan (Tahun 2022) yang		Realisasi Capaian Kinerja dan Anggaran RKPD yang dievaluasi (tahun 2022)		Tingkat Capaian Kinerja dan Realisasi		Realisasi Kinerja Anggaran RKPD s/d Tahun 2022		Tingkat Capaian Kinerja Dan		Perangkat Daerah Penanggung Jawab	Ket.
				K	Rp.	K	Rp.	K	Rp.	K	Rp.	K	Rp.	K	Rp.	K	Rp.		
1	2	3	4	5	6	7	8	9	10	11	12	13	14	15	16	17	18	19	20
	0.00.01.2.08.02	Penyediaan Jasa Komunikasi, Sumber Daya Air dan Listrik	Jumlah bulan pemenuhan jasa komunikasi, sumber daya air dan listrik (bulan)				110.620.500,00	9	123.531.500,00	0,00	1,12	9,00	123.531.500,00					DINAS KOPERASI DAN USAHA MIKRO	
			Jumlah Laporan Penyediaan Jasa Komunikasi, Sumber Daya Air dan Listrik yang Disediakan (Laporan)			12		15		1,25		15,00							
	0.00.01.2.08.03	Penyediaan Jasa Peralatan dan Perlengkapan Kantor	Jumlah Sarana dan Prasarana kerja yang terpelihara baik (unit)				35.450.000,00	0	38.780.000,00	0,00	1,09	-	38.780.000,00					DINAS KOPERASI DAN USAHA MIKRO	
			Jumlah pemenuhan jasa peralatan dan perlengkapan kantor (bulan)					6		0,00		6,00							
			Jumlah Laporan Penyediaan Jasa Peralatan dan Perlengkapan Kantor yang Disediakan (Laporan)			2		3		1,50		3,00							
	0.00.01.2.08.04	Penyediaan Jasa Pelayanan Umum Kantor	Jumlah bulan pemenuhan jasa administrasi keuangan (bulan)				34.750.000,00	9	39.125.000,00	0,00	1,13	9,00	39.125.000,00					DINAS KOPERASI DAN USAHA MIKRO	
			Jumlah bulan pemenuhan jasa kebersihan kantor (bulan)					3		0,00		3,00							
			Jumlah Laporan Penyediaan Jasa Pelayanan Umum Kantor yang Disediakan (Laporan)			2		3		1,50		3,00							
	0.00.01.2.09	Pemeliharaan Barang Milik Daerah Penunjang Urusan Pemerintahan Daerah	Persentase barang milik daerah yang terpelihara (%)	100	200.000.000,00	100		255,01	168.531.284,00	2,55	0,00	255,01	168.531.284,00	255,01	84,27				
	0.00.01.2.09.01	Penyediaan Jasa Pemeliharaan, Biaya Pemeliharaan dan Pajak Kendaraan Perorangan Dinas atau Kendaraan Dinas Jabatan	Jumlah kendaraan dinas/operasional yang dipelihara (unit)				109.962.000,00	17	137.987.184,00	0,00	1,25	17,00	137.987.184,00					DINAS KOPERASI DAN USAHA MIKRO	
			Jumlah Kendaraan Perorangan Dinas atau Kendaraan Dinas Jabatan yang Dipelihara dan Dibayarkan Pajaknya (unit)			10		17		1,70		17,00							
	0.00.01.2.09.02	Penyediaan Jasa Pemeliharaan, Biaya Pemeliharaan, Pajak, dan Perizinan Kendaraan Dinas Operasional atau Lapangan	Jumlah pemenuhan penyediaan jasa Pemeliharaan dan Perizinan Kendaraan Dinas/Operasional (unit)				6.000.000,00	2	5.178.100,00	0,00	0,86	2,00	5.178.100,00					DINAS KOPERASI DAN USAHA MIKRO	
			Jumlah Kendaraan Dinas Operasional atau Lapangan yang Dipelihara dan Dibayarkan Pajak dan Periznannya (unit)			4		6		1,50		6,00							
	0.00.01.2.09.05	Pemeliharaan Mebel	Jumlah mebeleur yang dipelihara (unit)				2.400.000,00	30	2.400.000,00	1,00	1,00	30,00	2.400.000,00					DINAS KOPERASI DAN USAHA MIKRO	
	0.00.01.2.09.09	Pemeliharaan/Rehabilitasi Gedung Kantor dan Bangunan Lainnya	Jumlah Gedung kantor yang dipelihara (unit)				23.430.000,00	1	22.966.000,00	1,00	0,98	1,00	22.966.000,00					DINAS KOPERASI DAN USAHA MIKRO	
##	2.17.03	PROGRAM PENGAWASAN DAN PEMERIKSAAN KOPERASI	Persentase Koperasi Aktif (%)	53,50%	300.000.000			53		160,1		3,02	0,00	160,10	-	29925			
	2.17.03.2.01	Pemeriksaan dan Pengawasan Koperasi, Koperasi Simpan Pinjam/Unit Simpan Pinjam Koperasi yang Wilayah Keanggotaannya dalam Daerah Kabupaten/ Kota	Jumlah koperasi yang dilakukan pemeriksaan dan pengawasan (koperasi)	0	300.000.000,00			64		64		1,00	0,00	64,00	22.990.000,00	0	7,66		
			Jumlah koperasi yang telah dilakukan pengawasan kekuatan, kesehatan, kemandirian, serta akuntabilitas koperasi kewenangan kabupaten / kota (unit usaha)	50				50		84		1,68		84,00		168			
	2.17.03.2.01.01	Pengawasan Kekuatan, Kesehatan, Kemandirian, Ketangguhan, serta Akuntabilitas Koperasi Kewenangan Kabupaten/Kota	Jumlah Koperasi yang di fasilitasi Bimtek Pengawasan kekuatan, Kesehatan, Kemandirian, Ketangguhan serta Akuntabilitas Koperasi (koperasi)				22.990.000,00	0	22.990.000,00	0,00	1,00	-	22.990.000,00					DINAS KOPERASI DAN USAHA MIKRO	

No	Kode	Urusan/Bidang Urusan Pemerintahan daerah dan Program/Kegiatan/Sub Kegiatan	Indikator Kinerja Program(outcome) / Kegiatan(output)	Target Kinerja RPJMD pada Tahun 2023 (Akhir Periode RPJMD)		Realisasi Capaian Kinerja RKPD sampai dengan RKPD Tahun Lalu		Target Kinerja dan Anggaran RKPD Tahun berjalan (Tahun 2022) yang		Realisasi Capaian Kinerja dan Anggaran RKPD yang dievaluasi (tahun 2022)		Tingkat Capaian Kinerja dan Realisasi		Realisasi Kinerja Anggaran RKPD s/d Tahun 2022		Tingkat Capaian Kinerja Dan		Perangkat Daerah Penanggung Jawab	Ket.
				K	Rp.	K	Rp.	K	Rp.	K	Rp.	K	Rp.	K	Rp.	K	Rp.		
1	2	3	4	K	Rp.	K	Rp.	K	Rp.	K	Rp.	K	Rp.	K	Rp.	K	Rp.	12	13
			Jumlah Koperasi yang Telah Dilakukan Pengawasan Kekuatan, Kesehatan, Kemandirian, Ketangguhan, serta Akuntabilitas Koperasi Kewenangan Kabupaten/Kota (unit usaha)					50		84		1,68		84,00					
	2.17.03.2.01.02	Pemeriksaan Kepatuhan Koperasi terhadap Peraturan Perundang-Undangan Kewenangan Kabupaten/Kota	Jumlah Koperasi yang di fasilitasi Bimtek Kepatuhan Koperasi terhadap Peraturan Perundang-Undangan (koperasi)							0		0,00						DINAS KOPERASI DAN USAHA MIKRO	
			Jumlah Koperasi yang Memenuhi Peraturan Perundang-Undangan Kewenangan Kabupaten/Kota Kinerja (unit usaha)							0		0,00							
##	2.17.04	PROGRAM PENILAIAN KESEHATAN KSP/USP KOPERASI	Persentase Koperasi yang meningkat kesehatannya (%)	14,78%	300.000.000			13,62		21,78		1,60	0,00	21,78		14736			
	2.17.04.2.01	Penilaian Kesehatan Koperasi Simpan Pinjam/Unit Simpan Pinjam Koperasi yang Wilayah Keanggotaannya dalam 1 (satu) Daerah Kabupaten/Kota	Jumlah KSP/USP yang dilakukan penilaian kesehatan (Koperasi)	0	300.000.000,00			34		50	27.160.000,00	1,47	0,00	50,00	27.160.000,00	0	9,05		
			Jumlah koperasi yang telah dilakukan pengawasan kekuatan, kesehatan, kemandirian, serta akuntabilitas koperasi kewenangan kabupaten / kota (unit usaha)	50				50		0		0,00				0			
	2.17.04.2.01.01	Pelaksanaan Penilaian Kesehatan KSP/USP Koperasi Kewenangan Kabupaten/Kota	Jumlah Koperasi yang dilakukan penilaian kesehatan (koperasi)					22.990.000,00		0	27.160.000,00	0,00	1,18		27.160.000,00			DINAS KOPERASI DAN USAHA MIKRO	
			Jumlah Koperasi yang dilakukan penilaian kesehatan (unit usaha)					50		16		0,32		16,00					
	2.17.04.2.01.02	Penghargaan Kesehatan KSP/USP Koperasi Kewenangan Kabupaten/Kota	Jumlah Koperasi yang Mendapatkan Penghargaan Kesehatan (unit usaha)							0		0,00	0,00					DINAS KOPERASI DAN USAHA MIKRO	
##	2.17.05	PROGRAM PENDIDIKAN DAN LATIHAN PERKOPERASIAN	Persentase SDM Pengelola Koperasi bersertifikat (%)					44,55		74,37		1,67	0,00	74,37		0			
	2.17.05.2.01	Pendidikan dan Latihan Perkoperasian Bagi Koperasi yang Wilayah Keanggotaan dalam Daerah Kabupaten/Kota	Jumlah Peserta yang mengikuti pendidikan dan pelatihan (Koperasi)	0	800.000.000,00			220		220	675.116.904,00	1,00	0,00	220,00	675.116.904,00	0	84,39		
			Jumlah SDM yang memahami pengetahuan perkoperasian (orang)	100				75		149		1,99		149,00		149			
	2.17.05.2.01.01	Peningkatan Pemahaman dan Pengetahuan Perkoperasian serta Kapasitas dan Kompetensi SDM Koperasi	Jumlah peserta Bimtek Peningkatan Pemahaman dan Pengetahuan Perkoperasian, Peningkatan Kapasitas dan Kompetensi SDM Koperasi dan Penguatan Kelembagaan Koperasi (koperasi)					610.550.000,00		60	675.116.904,00	0,00	1,11	60,00	675.116.904,00			DINAS KOPERASI DAN USAHA MIKRO	
			Jumlah Peserta Bimtek Peningkatan Pemahaman dan Pengetahuan PerkoperasianPerkoperasian (orang)					600		600		1,00		600,00					
			Jumlah SDM yang Memahami Pengetahuan Perkoperasian (orang)					40		40		1,00		40,00					
##	2.17.06	PROGRAM PEMBERDAYAAN DAN PERLINDUNGAN KOPERASI	Persentase Koperasi yang meningkat Volume Usahanya (%)					34,48		106,96		3,10	0,00	106,96		0			
	2.17.06.2.01	Pemberdayaan dan Perlindungan Koperasi yang Keanggotaannya dalam Daerah Kabupaten/Kota	Jumlah Koperasi yang difasilitasi Pemberdayaan dan Perlindungan usaha (koperasi)	0	400.000.000,00			100		159	151.040.000,00	1,59	0,00	159,00	151.040.000,00	0	37,76		

No	Kode	Urusan/Bidang Urusan Pemerintahan daerah dan Program/Kegiatan/Sub Kegiatan	Indikator Kinerja Program(outcome) / Kegiatan(output)	Target Kinerja RPJMD pada Tahun 2023 (Akhir Periode RPJMD)		Realisasi Capaian Kinerja RKPD sampai dengan RKPD Tahun Lalu		Target Kinerja dan Anggaran RKPD Tahun berjalan (Tahun 2022) yang		Realisasi Capaian Kinerja dan Anggaran RKPD yang dievaluasi (tahun 2022)		Tingkat Capaian Kinerja dan Realisasi		Realisasi Kinerja Anggaran RKPD s/d Tahun 2022		Tingkat Capaian Kinerja Dan		Perangkat Daerah Penanggung Jawab	Ket.
				K	Rp.	K	Rp.	K	Rp.	K	Rp.	K	Rp.	K	Rp.	K	Rp.		
1	2	3	4	5	6	7	8	9	10	11	12	13	14	15	16	17	18	19	20
			Jumlah SDM yang memahami pengetahuan UKM dan kewirausahaan (orang)	100				75		75		1,00		75,00		75			
2.17.06.2.01.01		Pemberdayaan Peningkatan Produktivitas, Nilai Tambah, Akses Pasar, Akses Pembiayaan, Penguatan Kelembagaan, Penilaian Manajemen, Standarisasi, dan Restrukturisasi Usaha Koperasi Kewenangan Kabupaten/Kota	Jumlah Koperasi yang difasilitasi Pemberdayaan dan Perlindungan usaha (koperasi)				76.000.000,00	300	151.040.000,00	0,00	1,99	300,00	151.040.000,00					DINAS KOPERASI DAN USAHA MIKRO	
			Jumlah SDM yang Memahami Pengetahuan UKM dan Kewirausahaan (orang)				100			200		2,00		200,00					
## 2.17.07		PROGRAM PEMBERDAYAAN USAHA MENENGAH, USAHA KECIL, DAN USAHA MIKRO (UMKM)	Persentase Usaha Mikro bertzin usaha yang meningkat omsetnya (%)	18,94%	800.000.000			18,27		31,23		1,71	0,00	31,23		16489			
2.17.07.2.01		Pemberdayaan Usaha Mikro yang Dilakukan melalui Pendataan, Kemitraan, Kemudahan Perizinan, Penguatan Kelembagaan dan Koordinasi dengan Para Pemangku Kepentingan	Jumlah UM yang difasilitasi Pendataan, Kemitraan, Kemudahan Perizinan, Penguatan Kelembagaan (Usaha Mikro)	0	550.000.000,00			300		410		1,37	0,00	410,00	141.000.000,00	0	25,64		
			Jumlah Usaha Mikro yang difasilitasi pemberdayaan mikro (usaha mikro)	150				125		125		1,00		125,00		83,3333			
2.17.07.2.01.01		Pendataan Potensi dan Pengembangan Usaha Mikro	Jumlah Usaha Mikro yang di fasilitasi pendataan dan Potensi Pengembangan Usaha (usaha mikro)					-		0		0,00	0,00	-	-			DINAS KOPERASI DAN USAHA MIKRO	
			Jumlah Usaha Mikro yang di fasilitasi pendataan Potensi dan Pengembangan Usaha (usaha mikro)					200		0		0,00		-					
2.17.07.2.01.02		Pemberdayaan melalui Kemitraan Usaha Mikro	Jumlah Usaha Mikro Yang difasilitasi Pemberdayaan melalui Kemitraan Usaha (Usaha Mikro)					-		0		0,00	0,00	-	-			DINAS KOPERASI DAN USAHA MIKRO	
			Jumlah Unit Usaha yang Telah Menerima Pembinaan dan Pendampingan Terhadap Usaha Mikro (Usaha Mikro)					150		0		0,00		-					
2.17.07.2.01.04		Pemberdayaan Kelembagaan Potensi dan Pengembangan Usaha Mikro	Jumlah Usaha Mikro yang di fasilitasi Bimtek Pemberdayaan Kelembagaan Potensi dan Pengembangan Usaha Mikro (usaha mikro)				118.000.000,00	0	141.000.000,00	0,00	1,19	-	141.000.000,00					DINAS KOPERASI DAN USAHA MIKRO	
			Jumlah Unit Usaha yang Telah Menerima Pembinaan dan Pendampingan Terhadap Usaha Mikro (usaha mikro)					150		300		2,00		300,00					
## 2.17.08		PROGRAM PENGEMBANGAN UMKM	Persentase Usaha Mikro bertzin usaha yang naik kelas (%)	1,62%	500.000.000			1,55		3,32		2,14	0,00	3,32		20494			
2.17.08.2.01		Pengembangan Usaha Mikro dengan Orientasi Peningkatan Skala Usaha Menjadi Usaha Kecil	Jumlah Usaha Mikro yang difasilitasi Pengembangan Usaha (Usaha Mikro)	150	550.000.000,00			120		170		1,42	0,00	170,00	1.051.221.000,00	113,333	191,13		
2.17.08.2.01.01		Facilitasi Usaha Mikro Menjadi Usaha Kecil dalam Pengembangan Produksi dan Pengolahan, Pemasaran, SDM, serta Desain dan Teknologi	Jumlah Usaha Mikro yang difasilitasi Bimtek/ Pelatihan Peningkatan kualitas usaha mikro (usaha mikro)				840.410.000,00	100	1.051.221.000,00	0,00	1,25	100,00	1.051.221.000,00					DINAS KOPERASI DAN USAHA MIKRO	
			Jumlah Unit Usaha Mikro yang Terfasilitasi dalam Pengembangan Produksi dan Pengolahan, Pemasaran, SDM, serta Desain dan Teknologi (unit usaha)					150		275		1,83		275,00					
2.18 PENANAMAN MODAL																			
## 0.00.01		PROGRAM PENUNJANG URUSAN PEMERINTAHAN DAERAH KABUPATEN/KOTA										0,00	0,00	-	-				

No	Kode	Urusan/Bidang Urusan Pemerintahan daerah dan Program/Kegiatan/Sub Kegiatan	Indikator Kinerja Program(outcome) / Kegiatan(output)	Target Kinerja RPJMD pada Tahun 2023 (Akhir Periode RPJMD)		Realisasi Capaian Kinerja RKPD sampai dengan RKPD Tahun Lalu		Target Kinerja dan Anggaran RKPD Tahun berjalan (Tahun 2022) yang		Realisasi Capaian Kinerja dan Anggaran RKPD yang dievaluasi (tahun 2022)		Tingkat Capaian Kinerja dan Realisasi		Realisasi Kinerja Anggaran RKPD s/d Tahun 2022		Tingkat Capaian Kinerja Dan		Perangkat Daerah Penanggung Jawab	Ket.
				5	6	7	8	9 = 8/7 x 100%	10 = 6 + 8	11 = 10/5 x 100%									
1	2	3	4	K	Rp.	K	Rp.	K	Rp.	K	Rp.	K	Rp.	K	Rp.	K	Rp.	12	13
			Indeks Kepuasan Layanan Keskretariatian (Indeks)	77%	12,200,000,000			78,71		0		0,00		-		0			
			Indeks Kepuasan Layanan Keskretariatian (Indeks)					78,71		0		0,00		-		0			
	0.00.01.2.01	Perencanaan, Penganggaran, dan Evaluasi Kinerja Perangkat Daerah	Dokumen Perencanaan, Penganggaran, dan Evaluasi (Dokumen)	0	52.000,00	5				0	4.800.000,00	0,00	0,00	5,00	4.800.000,00	0	#####		
			Jumlah Administrasi Perencanaan, Penganggaran dan Evaluasi Kinerja Perangkat Daerah (Dokumen)	10				10		20		2,00		20,00		200			
	0.00.01.2.01.01	Penyusunan Dokumen Perencanaan Perangkat Daerah	Jumlah Dokumen Perencanaan Perangkat Daerah (dokumen)			4	2.800.000,00	14	2.800.000,00	14	2.800.000,00	1,00	1,00	18,00	5.600.000,00			DINAS PENANAMAN MODAL DAN PELAYANAN TERPADU SATU PINTU	
	0.00.01.2.01.07	Evaluasi Kinerja Perangkat Daerah	Jumlah Dokumen Evaluasi Perangkat Darah (dokumen)			1	2.000.000,00	10	2.000.000,00	10	2.000.000,00	1,00	1,00	11,00	4.000.000,00			DINAS PENANAMAN MODAL DAN PELAYANAN TERPADU SATU PINTU	
	0.00.01.2.02	Administrasi Keuangan Perangkat Daerah	Dokumen Administrasi Keuangan (Dokumen)	0	6.941.500,00	10				3	3.611.572.240,00	0,00	0,00	13,00	3.611.572.240,00	0	#####		
			Jumlah Dokumen Administrasi Keuangan Perangkat Daerah (Bulan)	12				12		6		0,50		6,00		50			
	0.00.01.2.02.01	Penyediaan Gaji dan Tunjangan ASN	Penyediaan Gaji dan Tunjangan ASN (Bulan)			12	3.600.850.234,00	12	3.829.354.770,00	12	3.509.032.240,00	1,00	0,92	24,00	7.109.882.474,00			DINAS PENANAMAN MODAL DAN PELAYANAN TERPADU SATU PINTU	
	0.00.01.2.02.02	Penyediaan Administrasi Pelaksanaan Tugas ASN	Penyediaan Administrasi Pelaksanaan Tugas ASN (Bulan)			12	76.500.000,00	12	133.620.000,00	6	102.540.000,00	0,50	0,77	18,00	179.040.000,00			DINAS PENANAMAN MODAL DAN PELAYANAN TERPADU SATU PINTU	
	0.00.01.2.02.03	Pelaksanaan Penatausahaan dan Pengujian/Verifikasi Keuangan SKPD	Jumlah Penatausahaan dan Pengujian/Verifikasi Keuangan SKPD (Dokumen)			0	-		-	0	-	0,00	0,00	-	-			DINAS PENANAMAN MODAL DAN PELAYANAN TERPADU SATU PINTU	
	0.00.01.2.02.04	Koordinasi dan Pelaksanaan Akuntansi SKPD	Jumlah Koordinasi dan Pelaksanaan Akuntansi SKPD (Dokumen)			0	-		-	0	-	0,00	0,00	-	-			DINAS PENANAMAN MODAL DAN PELAYANAN TERPADU SATU PINTU	
	0.00.01.2.02.05	Koordinasi dan Penyusunan Laporan Keuangan Akhir Tahun SKPD	Jumlah Penyusunan Laporan Akhir Tahun SKPD (Dokumen)			0	-		-	0	-	0,00	0,00	-	-			DINAS PENANAMAN MODAL DAN PELAYANAN TERPADU SATU PINTU	
	0.00.01.2.02.06	Pengelolaan dan Penyediaan Bahan Tanggapan Pemeriksaan	Jumlah Pengelolaan dan Penyediaan Bahan Tanggapan Pemeriksaan (Dokumen)			0	-		-	0	-	0,00	0,00	-	-			DINAS PENANAMAN MODAL DAN PELAYANAN TERPADU SATU PINTU	
	0.00.01.2.02.07	Koordinasi dan Penyusunan Laporan Keuangan Bulanan/ Triwulanan/Semesteran SKPD	Jumlah Penyusunan Laporan Keuangan Bulanan/ Triwulanan/ Semesteran SKPD (Dokumen)			0	-		-	0	-	0,00	0,00	-	-			DINAS PENANAMAN MODAL DAN PELAYANAN TERPADU SATU PINTU	
	0.00.01.2.02.08	Penyusunan Pelaporan dan Analisis Prognosis Realisasi Anggaran	Jumlah Dokumen Penyusunan Pelaporan dan Analisis Prognosis Realisasi Anggaran (Dokumen)			0	-		-	0	-	0,00	0,00	-	-			DINAS PENANAMAN MODAL DAN PELAYANAN TERPADU SATU PINTU	
	0.00.01.2.05	Administrasi Kepegawaian Perangkat Daerah	Administrasi dan Pelatihan Kepegawaian (Pelatihan)	0	425.500,00	2				0	94.550.000,00	0,00	0,00	2,00	94.550.000,00	0	#####		
			Jumlah Administrasi dan Pelatihan Kepegawaian (Pelatihan)	8				8		0		0,00		-		0			

No	Kode	Urusan/Bidang Urusan Pemerintahan daerah dan Program/Kegiatan/Sub Kegiatan	Indikator Kinerja Program(outcome) / Kegiatan(output)	Target Kinerja RPJMD pada Tahun 2023 (Akhir Periode RPJMD)		Realisasi Capaian Kinerja RKPD sampai dengan RKPD Tahun Lalu		Target Kinerja dan Anggaran RKPD Tahun berjalan (Tahun 2022) yang		Realisasi Capaian Kinerja dan Anggaran RKPD yang dievaluasi (tahun 2022)		Tingkat Capaian Kinerja dan Realisasi		Realisasi Kinerja Anggaran RKPD s/d Tahun 2022		Tingkat Capaian Kinerja Dan		Perangkat Daerah Penanggung Jawab	Ket.	
				K	Rp.	K	Rp.	K	Rp.	K	Rp.	K	Rp.	K	Rp.	K	Rp.			11 = 10/5 x 100%
1	2	3	4	5	6	7	8	9	10	11	12	13	14	15	16	17	18	19	20	
0.00.01.2.05.02		Pengadaan Pakaian Dinas Beserta Atribut Kelengkapannya	Jumlah Pakaian Dinas dan Atribut Kelengkapannya (stell)		90	67.500.000,00	235	95.000.000,00	190	94.550.000,00	0,81	1,00	280,00	162.050.000,00					DINAS PENANAMAN MODAL DAN PELAYANAN TERPADU SATU PINTU	
0.00.01.2.05.09		Pendidikan dan Pelatihan Pegawai Berdasarkan Tugas dan Fungsi	Jumlah Pendidikan dan Pelatihan Formal (Pelatihan)		2	-	-	0	-	0,00	0,00	2,00	-						DINAS PENANAMAN MODAL DAN PELAYANAN TERPADU SATU PINTU	
			Jumlah Pegawai berdasarkan tugas dan fungsi yang mengikuti Pendidikan dan Pelatihan (org)				3	0		0,00		-								
0.00.01.2.05.11		Bimbingan Teknis Implementasi Peraturan Perundang-Undangan	Jumlah Bimbingan Teknis (Bimtek)		2	7.104.500,00	-	0	-	0,00	0,00	2,00	7.104.500,00						DINAS PENANAMAN MODAL DAN PELAYANAN TERPADU SATU PINTU	
0.00.01.2.06		Administrasi Umum Perangkat Daerah	Pelayanan Administrasi Umum (Bulan)	0	770.000,00	12		6	313.525.053,00	0,00	0,00	18,00	313.525.053,00	0	#####					
			Jangka waktu pelayanan administrasi umum (Bulan)	12		12		6		0,50		6,00		50						
0.00.01.2.06.01		Penyediaan Komponen Instalasi Listrik/Penerangan Bangunan Kantor (Unit)	Jumlah Penyediaan Komponen Instalasi Listrik/ Penerangan Bangunan Kantor (Unit)		20	20.444.600,00	100	9.929.600,00	100	9.918.150,00	1,00	1,00	120,00	30.362.750,00					DINAS PENANAMAN MODAL DAN PELAYANAN TERPADU SATU PINTU	
0.00.01.2.06.02		Penyediaan Peralatan dan Perlengkapan Kantor	Jumlah Penyediaan Peralatan dan Perlengkapan Kantor (ATK dll) (Unit)		100	49.893.500,00	100	65.605.000,00	100	65.605.000,00	1,00	1,00	200,00	115.498.500,00					DINAS PENANAMAN MODAL DAN PELAYANAN TERPADU SATU PINTU	
0.00.01.2.06.03		Penyediaan Peralatan Rumah Tangga	Jumlah Penyediaan Peralatan Rumah Tangga (Unit)		100	15.000.000,00	100	15.000.000,00	100	14.998.000,00	1,00	1,00	200,00	29.998.000,00					DINAS PENANAMAN MODAL DAN PELAYANAN TERPADU SATU PINTU	
0.00.01.2.06.05		Penyediaan Barang Cetak dan Penggandaan	Jumlah Barang Cetak dan Penggandaan (lembar)		2904	20.001.200,00	5270	41.350.400,00	3578	39.990.400,00	0,68	0,97	6.482,00	59.991.600,00					DINAS PENANAMAN MODAL DAN PELAYANAN TERPADU SATU PINTU	
0.00.01.2.06.06		Penyediaan Bahan Bacaan dan Peraturan Perundang-undangan	Jumlah bahan Bacaan dan Peraturan Perundang-undangan (Dokumen)		0	-	-	0	-	0,00	0,00	-	-						DINAS PENANAMAN MODAL DAN PELAYANAN TERPADU SATU PINTU	
0.00.01.2.06.08		Fasilitasi Kunjungan Tamu	Jumlah Fasilitasi Kunjungan Tamu (Kegiatan)		12	7.830.000,00	12	18.600.000,00	11	16.422.500,00	0,92	0,88	23,00	24.252.500,00					DINAS PENANAMAN MODAL DAN PELAYANAN TERPADU SATU PINTU	
0.00.01.2.06.09		Penyelenggaraan Rapat Koordinasi dan Konsultasi SKPD	Jumlah Penyelenggaraan Rapat dan Koordinasi dan Konsultasi SKPD (Bulan)		12	180.064.000,00	12	169.173.100,00	12	166.591.003,00	1,00	0,98	24,00	346.655.003,00					DINAS PENANAMAN MODAL DAN PELAYANAN TERPADU SATU PINTU	
0.00.01.2.07		Pengadaan Barang Milik Daerah Penunjang Urusan Pemerintah Daerah	Jumlah Barang Milik Daerah (Unit)	0	642.500,00	0		0	1.448.663.060,00	0,00	0,00	-	1.448.663.060,00	0	#####					
			Jumlah Barang Milik Daerah Penunjang Urusan Pemerintahan Daerah (unit)	75		75		75		1,00		75,00		100						
0.00.01.2.07.05		Pengadaan Mebel	Jumlah Mebel (Unit)		0	-	49	149.800.000,00	49	148.107.300,00	1,00	0,99	49,00	148.107.300,00					DINAS PENANAMAN MODAL DAN PELAYANAN TERPADU SATU PINTU	
0.00.01.2.07.10		Pengadaan Sarana dan Prasarana Gedung Kantor atau Bangunan Lainnya	Jumlah Sarana dan Prasarana Gedung Kantor atau Bangunan Lainnya (Unit)		0	134.072.000,00	127	1.328.948.500,00	127	1.300.555.760,00	1,00	0,98	127,00	1.434.627.760,00					DINAS PENANAMAN MODAL DAN PELAYANAN TERPADU SATU PINTU	

No	Kode	Urusan/Bidang Urusan Pemerintahan daerah dan Program/Kegiatan/Sub Kegiatan	Indikator Kinerja Program(outcome) / Kegiatan(output)	Target Kinerja RPJMD pada Tahun 2023 (Akhir Periode RPJMD)		Realisasi Capaian Kinerja RKPD sampai dengan RKPD Tahun Lalu		Target Kinerja dan Anggaran RKPD Tahun berjalan (Tahun 2022) yang		Realisasi Capaian Kinerja dan Anggaran RKPD yang dievaluasi (tahun 2022)		Tingkat Capaian Kinerja dan Realisasi		Realisasi Kinerja Anggaran RKPD s/d Tahun 2022		Tingkat Capaian Kinerja Dan		Perangkat Daerah Penanggung Jawab	Ket.
				K	Rp.	K	Rp.	K	Rp.	K	Rp.	K	Rp.	K	Rp.	K	Rp.		
1	2	3	4	5	6	7	8	9	10	11	12	13	14	15	16	17	18	19	20
0.00.01.2.07.1	1	Pengadaan Sarana dan Prasarana Pendukung Gedung Kantor atau Bangunan Lainnya	Jumlah Sarana dan Prasarana Pendukung Gedung Kantor atau Bangunan Lainnya (Unit)	0	-	15	-	0	-	0,00	0,00	-	-	-	-	-	-	DINAS PENANAMAN MODAL DAN PELAYANAN TERPADU SATU PINTU	
0.00.01.2.08		Penyediaan Jasa Penunjang Urusan Pemerintahan Daerah	Penyediaan Jasa Pelayanan Umum Kantor (Bulan)	0	605.000,00	12	-	6	228.571.456,00	0,00	0,00	18,00	228.571.456,00	0	#####				
			Jangka Waktu Penyediaan Jasa Penunjang Urusan Pemerintahan Daerah (Bulan)	12	-	12	-	6	-	0,50	-	6,00	-	50	-				
0.00.01.2.08.0	1	Penyediaan Jasa Surat Menyurat	Jumlah Penyediaan Jasa Surat Menyurat (Kegiatan)	200	3.200.000,00	320	3.200.000,00	290	2.900.000,00	0,91	0,91	490,00	6.100.000,00					DINAS PENANAMAN MODAL DAN PELAYANAN TERPADU SATU PINTU	
0.00.01.2.08.0	2	Penyediaan Jasa Komunikasi, Sumber Daya Air dan Listrik	Jumlah Bulan Pemenuhan Jasa Komunikasi, Sumberdaya Air dan Listrik (Bulan)	12	70.788.497,00	12	172.839.000,00	12	71.054.634,00	1,00	0,41	24,00	141.843.131,00					DINAS PENANAMAN MODAL DAN PELAYANAN TERPADU SATU PINTU	
0.00.01.2.08.0	3	Penyediaan Jasa Peralatan dan Perlengkapan Kantor	Jumlah Bulan Pemenuhan Jasa Peralatan dan Perlengkapan Kantor (Bulan)	12	-	-	-	0	-	0,00	0,00	12,00	-					DINAS PENANAMAN MODAL DAN PELAYANAN TERPADU SATU PINTU	
0.00.01.2.08.0	4	Penyediaan Jasa Pelayanan Umum Kantor	Jumlah Bulan Pemenuhan Jasa Pelayanan Umum Kantor (Bulan)	12222	129.960.000,00	12	165.201.600,00	12	154.616.822,00	1,00	0,94	12.234,00	284.576.822,00					DINAS PENANAMAN MODAL DAN PELAYANAN TERPADU SATU PINTU	
0.00.01.2.09		Pemeliharaan Barang Milik Daerah Penunjang Urusan Pemerintahan Daerah	Barang Milik Pemerintah Daerah yang terpelihara (Unit)	0	1.101.500,00	0	-	5	498.039.134,00	0,00	0,00	5,00	498.039.134,00	0	#####				
			Jumlah Pemeliharaan Barang Milik Daerah penunjang Urusan Pemerintah Daerah (unit)	20	-	20	-	25	-	1,25	-	25,00	-	125	-				
0.00.01.2.09.0	1	Penyediaan Jasa Pemeliharaan, Biaya Pemeliharaan dan Pajak Kendaraan Perorangan Dinas atau Kendaraan Dinas Jabatan	Jumlah Penyediaan Jasa Pemeliharaan, Biaya Pemeliharaan, Pajak Kendaraan Perorangan Dinas atau Kendaraan Dinas Jabatan (Unit)	15	222.846.984,00	15	254.057.000,00	15	248.214.534,00	1,00	0,98	30,00	471.061.518,00					DINAS PENANAMAN MODAL DAN PELAYANAN TERPADU SATU PINTU	
			Jumlah Penyediaan Jasa Pemeliharaan dan Biaya Pemeliharaan (unit)	4	-	-	-	1	-	0,00	-	5,00	-						
0.00.01.2.09.0	2	Penyediaan Jasa Pemeliharaan, Biaya Pemeliharaan, Pajak, dan Perizinan Kendaraan Dinas Operasional atau Lapangan	Jumlah Penyediaan Jasa Pemeliharaan, Biaya Pemeliharaan, Pajak, dan Perizinan Kendaraan Dinas Operasional atau Lapangan (Unit)	18	222.846.984,00	18	10.200.000,00	18	7.539.600,00	1,00	0,74	36,00	230.386.584,00					DINAS PENANAMAN MODAL DAN PELAYANAN TERPADU SATU PINTU	
0.00.01.2.09.0	5	Pemeliharaan Mebel	Jumlah Pemeliharaan Mebel (Unit)	0	-	50	-	0	-	0,00	0,00	-	-					DINAS PENANAMAN MODAL DAN PELAYANAN TERPADU SATU PINTU	
0.00.01.2.09.0	7	Pemeliharaan Aset Tetap Lainnya	Jumlah Pemeliharaan Aset Tetap Lainnya (Unit)	0	-	1	-	0	-	0,00	0,00	-	-					DINAS PENANAMAN MODAL DAN PELAYANAN TERPADU SATU PINTU	
0.00.01.2.09.0	9	Pemeliharaan/Rehabilitasi Gedung Kantor dan Bangunan Lainnya	Jumlah Pemeliharaan/Rehabilitasi Gedung Kantor dan Bangunan Lainnya (Unit)	0	-	1	275.000.000,00	1	196.650.000,00	1,00	0,72	1,00	196.650.000,00					DINAS PENANAMAN MODAL DAN PELAYANAN TERPADU SATU PINTU	
0.00.01.2.09.1	0	Pemeliharaan/Rehabilitasi Sarana dan Prasarana Gedung Kantor atau Bangunan Lainnya	Jumlah Pemeliharaan/Rehabilitasi Sarana dan Prasarana Gedung Kantor dan Bangunan Lainnya (Unit)	68	46.680.000,00	-	46.680.000,00	27	45.635.000,00	0,00	0,98	95,00	92.315.000,00					DINAS PENANAMAN MODAL DAN PELAYANAN TERPADU SATU PINTU	
			Jumlah Pemeliharaan/Rehabilitasi Sarana dan Prasarana Gedung Kantor atau Bangunan Lainnya (Unit)	-	-	68	-	41	-	0,60	-	41,00	-						

No	Kode	Urusan/Bidang Urusan Pemerintahan daerah dan Program/Kegiatan/Sub Kegiatan	Indikator Kinerja Program(outcome) / Kegiatan(output)	Target Kinerja RPJMD pada Tahun 2023 (Akhir Periode RPJMD)		Realisasi Capaian Kinerja RKPD sampai dengan RKPD Tahun Lalu		Target Kinerja dan Anggaran RKPD Tahun berjalan (Tahun 2022) yang		Realisasi Capaian Kinerja dan Anggaran RKPD yang dievaluasi (tahun 2022)		Tingkat Capaian Kinerja dan Realisasi		Realisasi Kinerja Anggaran RKPD s/d Tahun 2022		Tingkat Capaian Kinerja Dan		Perangkat Daerah Penanggung Jawab	Ket.
				5	Rp.	6	Rp.	7	Rp.	8	Rp.	9 = 8/7 x 100%	10 = 6 + 8	11 = 10/5 x 100%	12	13			
1	0.00.01.2.09.1	Pemeliharaan/Rehabilitasi Sarana dan Prasarana Pendukung Gedung Kantor atau Bangunan Lainnya	Jumlah Pemeliharaan/Rehabilitasi Sarana dan Prasarana Pendukung Gedung Kantor dan Bangunan Lainnya (Unit)	0		0		100	-	0		0,00	0,00	-				DINAS PENANAMAN MODAL DAN PELAYANAN TERPADU SATU PINTU	
##	2.18.02	PROGRAM PENGEMBANGAN IKLIM PENANAMAN MODAL										0,00	0,00	-					
			<i>Nilai Investasi (Miliar)</i>	830 Miliar	100.000.000			820		4221497		5148,17		4.221.497,00		0			
	2.18.02.2.01	Penetapan Pemberian Fasilitas/Insentif Dibidang Penanaman Modal yang menjadi Kewenangan Daerah Kabupaten/Kota	Dokumen Penetapan Pemberian Fasilitas/ Insentif Penanaman Modal (Dokumen)	0		0		1		1	202.403.631,00	1,00	0,00	1,00	202.403.631,00	0			
	2.18.02.2.01.0	1 Penetapan Kebijakan Daerah mengenai Pemberian Fasilitas/Insentif dan Kemudahan Penanaman Modal	Jumlah Rancangan Kebijakan Fasilitas/ Insentif dibidang Penanaman Modal Yang Disusun (Dokumen)	0		0		1		1	202.403.631,00	1,00	0,00	1,00	202.403.631,00			DINAS PENANAMAN MODAL DAN PELAYANAN TERPADU SATU PINTU	
	2.18.02.2.02	Pembuatan Peta Potensi Investasi Kabupaten/Kota	Peta Potensi dan Peluang Usaha (Dokumen)	0	120.000.000,00	1				0	202.403.631,00	0,00	0,00	1,00	202.403.631,00	0	168,67		
			Jumlah Penyediaan Peta Potensi dan Peluang Usaha Kabupaten/Kota (Dokumen)	1				1		1		1,00		1,00		100			
	2.18.02.2.02.0	2 Penyediaan Peta Potensi dan Peluang Usaha Kabupaten/Kota	Jumlah Penyediaan Peta Potensi dan Peluang Usaha Kabupaten/ Kota (Dokumen)			1	34.430.300,00		205.000.000,00	0	202.403.631,00	0,00	0,99	1,00	236.833.931,00			DINAS PENANAMAN MODAL DAN PELAYANAN TERPADU SATU PINTU	
			Jumlah Peta Potensi Investasi dan Peluang Usaha Kabupaten/ Kota (Dokumen)					1		1		1,00		1,00					
##	2.18.03	PROGRAM PROMOSI PENANAMAN MODAL										0,00	0,00	-					
			<i>Persentase Pertumbuhan Investor (%)</i>	7%	150,000,000			6		26,88		4,48		26,88		38400			
	2.18.03.2.01	Penyelenggaraan Promosi Penanaman Modal yang menjadi Kewenangan Daerah Kabupaten/Kota	Pelaksanaan Promosi Penanaman Modal (Kegiatan)	0	508.500,00	0				0	56.797.000,00	0,00	0,00	-	56.797.000,00	0	#####		
			Jumlah Promosi Penanaman Modal yang menjadi Kewenangan Daerah Kabupaten/Kota (Kegiatan)	5				5		4		0,80		4,00		80			
	2.18.03.2.01.0	1 Penyusunan Strategi Promosi Penanaman Modal	Jumlah Dokumen Strategi Promosi Penanaman Modal (Dokumen)			0		1		0		0,00	0,00	-				DINAS PENANAMAN MODAL DAN PELAYANAN TERPADU SATU PINTU	
	2.18.03.2.01.0	2 Pelaksanaan Kegiatan Promosi Penanaman Modal Daerah Kabupaten/Kota	Jumlah Pelaksanaan Kegiatan Promosi Penanaman Modal Daerah Kabupaten/ Kota (Kegiatan)			5	43.000.000,00	2	57.435.000,00	2	56.797.000,00	1,00	0,99	7,00	99.797.000,00			DINAS PENANAMAN MODAL DAN PELAYANAN TERPADU SATU PINTU	
##	2.18.04	PROGRAM PELAYANAN PENANAMAN MODAL		92%	250,000,000							0,00	0,00	-					
			<i>Persentase Pelayanan Perizinan dan Non Perizinan Yang Tepat Waktu (%)</i>					91		0		0,00		-		0			
	2.18.04.2.01	Pelayanan Perizinan dan Non Perizinan secara Terpadu Satu Pintu dibidang Penanaman Modal yang menjadi Kewenangan Daerah Kabupaten/ Kota	Jumlah Pemohon Perizinan dan Non Perizinan yang dilayani Secara Terpadu Satu Pintu (Pemohon Perizinan)	0	489.500,00	500				0	211.188.864,00	0,00	0,00	500,00	211.188.864,00	0	#####		
			Jumlah Pelayanan Perizinan dan Non Perizinan secara Terpadu Satu Pintu di Bidang Penanaman Modal yang menjadi Kewenangan Daerah Kabupaten / Kota (Pemohon)	500				500		0		0,00		-		0			

No	Kode	Urusan/Bidang Urusan Pemerintahan daerah dan Program/Kegiatan/Sub Kegiatan	Indikator Kinerja Program(outcome) / Kegiatan(output)	Target Kinerja RPJMD pada Tahun 2023 (Akhir Periode RPJMD)		Realisasi Capaian Kinerja RKPD sampai dengan RKPD Tahun Lalu		Target Kinerja dan Anggaran RKPD Tahun berjalan (Tahun 2022) yang		Realisasi Capaian Kinerja dan Anggaran RKPD yang dievaluasi (tahun 2022)		Tingkat Capaian Kinerja dan Realisasi		Realisasi Kinerja Anggaran RKPD s/d Tahun 2022		Tingkat Capaian Kinerja Dan		Perangkat Daerah Penanggung Jawab	Ket.
				K	Rp.	K	Rp.	K	Rp.	K	Rp.	K	Rp.	K	Rp.	K	Rp.		
1	2.18.04.2.01.01	Penyediaan Pelayanan Terpadu Perizinan dan Nonperizinan berbasis Sistem Pelayanan Perizinan Berusaha Terintegrasi secara Elektronik	Jumlah Pemohon Yang Difasilitasi Dalam Pengurusan Ijin (Pemohon Perizinan)	500	-	50	-	0	-	0,00	0,00	500,00	-					DINAS PENANAMAN MODAL DAN PELAYANAN TERPADU SATU PINTU	
			Jumlah Pelaku Usaha yang mendapatkan Pelayanan Terpadu Perizinan dan Non Perizinan Berbasis Sistem Pelayanan Perizinan Berusaha Terintegrasi secara Elektronik (Pelaku Usaha)																
	2.18.04.2.01.02	Pemantauan Pemenuhan Komitmen Perizinan dan Non Perizinan Penanaman Modal	Jumlah Pemantauan yang dilakukan (Kegiatan)	45	48.581.000,00	48	-	0	-	0,00	0,00	45,00	48.581.000,00					DINAS PENANAMAN MODAL DAN PELAYANAN TERPADU SATU PINTU	
	2.18.04.2.01.03	Penyediaan Layanan Konsultasi dan Pengelolaan Pengaduan Masyarakat terhadap Pelayanan Terpadu Perizinan dan Non Perizinan	Prosentase Permohonan Konsultasi dan Pengaduan Yang Difasilitasi (Prosentase)	90	135.726.000,00		213.349.480,00	15	211.188.864,00	0,00	0,99	105,00	346.914.864,00					DINAS PENANAMAN MODAL DAN PELAYANAN TERPADU SATU PINTU	
			Persentase Permohonan Konsultasi dan Pengaduan yang Difasilitasi (%)			90		85		0,94		85,00							
	2.18.04.2.01.04	Koordinasi dan Sinkronisasi Penetapan pemberian Fasilitas/Insentif Daerah	Jumlah Koordinasi dan Sinkronisasi Penetapan pemberian Fasilitas/Insentif Daerah (Kegiatan)	0	-	12	-	0	-	0,00	0,00	-	-					DINAS PENANAMAN MODAL DAN PELAYANAN TERPADU SATU PINTU	
	## 2.18.05	PROGRAM PENGENDALIAN PELAKSANAAN PENANAMAN MODAL								0,00	0,00	-	-						
			Persentase Pelaksanaan Penanaman Modal yang Terkendali (%)	50%	400.000,000	45		0		0,00		-				0			
	2.18.05.2.01	Pengendalian Pelaksanaan Penanaman Modal yang menjadi Kewenangan Daerah Kabupaten/Kota	Jumlah Pengendalian Pelaksanaan Penanaman Modal (Kegiatan)	0	409.708.200,00	25		2	255.464.100,00	0,00	0,00	27,00	255.464.100,00	0	62,35				
			Jumlah Pengendalian Pelaksanaan Penanaman Modal yang menjadi Kewenangan Daerah Kabupaten/Kota (Kegiatan)	31		31		7		0,23		7,00		22,5806					
	2.18.05.2.01.01	Koordinasi dan Sinkronisasi Pemantauan Pelaksanaan Penanaman Modal	Jumlah Koordinasi dan Sinkronisasi Pemantauan Pelaksanaan Penanaman Modal (Kegiatan)	20	24.601.075,00		-	0	-	0,00	0,00	20,00	24.601.075,00					DINAS PENANAMAN MODAL DAN PELAYANAN TERPADU SATU PINTU	
	2.18.05.2.01.02	Koordinasi dan Sinkronisasi Pembinaan Pelaksanaan Penanaman Modal	Jumlah Koordinasi dan Sinkronisasi Pembinaan Pelaksanaan Penanaman Modal (Kegiatan)	2	207.910.400,00	3	319.005.000,00	3	245.114.100,00	1,00	0,77	5,00	453.024.500,00					DINAS PENANAMAN MODAL DAN PELAYANAN TERPADU SATU PINTU	
	2.18.05.2.01.03	Koordinasi dan Sinkronisasi Pengawasan Pelaksanaan Penanaman Modal	Jumlah Koordinasi dan Sinkronisasi Pengawasan Pelaksanaan Penanaman Modal (Kegiatan)	20	4.620.000,00	8	50.690.000,00	4	10.350.000,00	0,50	0,20	24,00	14.970.000,00					DINAS PENANAMAN MODAL DAN PELAYANAN TERPADU SATU PINTU	
	## 2.18.06	PROGRAM PENGELOLAAN DATA DAN SISTEM INFORMASI PENANAMAN MODAL								0,75	0,00	175,00	-			0			
	2.18.06.2.01	Pengelolaan Data dan Informasi Perizinan dan Non Perizinan yang Terintegrasi pada Tingkat Daerah Kabupaten/Kota	Data dan Sitem Informasi Perizinan dan Non Perizinan (Laporan)	0	210.000,00	12		6	263.912.691,00	0,00	0,00	18,00	263.912.691,00	0	#####				
			Jumlah Data Perizinan dan Non Perizinan yang Diolah (laporan)	12		12		6		0,50		6,00		50					

No	Kode	Urusan/Bidang Urusan Pemerintahan daerah dan Program/Kegiatan/Sub Kegiatan	Indikator Kinerja Program(outcome) / Kegiatan(output)	Target Kinerja RPJMD pada Tahun 2023 (Akhir Periode RPJMD)		Realisasi Capaian Kinerja RKPD sampai dengan RKPD Tahun Lalu		Target Kinerja dan Anggaran RKPD Tahun berjalan (Tahun 2022) yang		Realisasi Capaian Kinerja dan Anggaran RKPD yang dievaluasi (tahun 2022)		Tingkat Capaian Kinerja dan Realisasi		Realisasi Kinerja Anggaran RKPD s/d Tahun 2022		Tingkat Capaian Kinerja Dan		Perangkat Daerah Penanggung Jawab	Ket.
				K	Rp.	K	Rp.	K	Rp.	K	Rp.	K	Rp.	K	Rp.	K	Rp.		
1	2	3	4	K	Rp.	K	Rp.	K	Rp.	K	Rp.	K	Rp.	K	Rp.	K	Rp.	12	13
	2.18.06.2.01.01	Pengolahan, Penyajian dan Pemanfaatan Data dan Informasi Perizinan dan Non Perizinan Berbasis Sistem Pelayanan Perizinan Berusaha Terintegrasi secara Elektronik	Jumlah data Perizinan dan Non Perizinan yang diolah (laporan)	12	82.875.000,00	12	263.310.000,00	9	263.912.691,00	0,75	1,00	21,00	346.787.691,00					DINAS PENANAMAN MODAL DAN PELAYANAN TERPADU SATU PINTU	
2.19 KEPEMUDAAN DAN OLAHRAGA																			
##	2.19.02	PROGRAM PENGEMBANGAN KAPASITAS DAYA SAING KEPEMUDAAN	Jumlah Pemuda Kader dan Pelopor Kabupaten / Kota dari seluruh kecamatan yang ditingkatkan Kapasitas Daya Saingnya (orang)					150		100		0,67	0,00	100,00	-	0			
	2.19.02.2.01	Penyadaran, Pemberdayaan, dan Pengembangan Pemuda dan Kepemudaan Terhadap Pemuda Pelopor Kabupaten/Kota, Wirausaha Muda Pemuda, dan Pemuda Kader Kabupaten/Kota	Meningkatnya Pemuda Kader dan Pelopor Kabupaten / Kota dari seluruh kecamatan yang ditingkatkan Kapasitas Daya Saingnya (orang)		115.500.000,00			150		130	144.160.000,00	0,87	0,00	130,00	144.160.000,00	0	124,81		
	2.19.02.2.01.01	Koordinasi, Sinkronisasi dan Penyelenggaraan Peningkatan Kapasitas Daya Saing Pemuda Pelopor	Jumlah penerima hibah uang (orang)					20	100.000.000,00	20	100.000.000,00	1,00	1,00	20,00	100.000.000,00			DINAS PENDIDIKAN, PEMUDA DAN OLAHRAGA	
	2.19.02.2.01.02	Koordinasi, Sinkronisasi dan Penyelenggaraan Peningkatan Kapasitas Daya Saing Wira Usaha Pemuda	jumlah peserta KUPP (orang)			100		75	49.860.000,00	335	44.160.000,00	4,47	0,89	435,00	44.160.000,00			DINAS PENDIDIKAN, PEMUDA DAN OLAHRAGA	
	2.19.02.2.01.03	Koordinasi, Sinkronisasi dan Penyelenggaraan Peningkatan Kapasitas Daya Saing Pemuda Kader Kabupaten/Kota	Jumlah Pemuda Kader Kabupaten/Kota dari seluruh Kecamatan yang Ditingkatkan Kapasitas Daya Saingnya (Dokumen)					1		0	-	0,00	0,00	-	-			DINAS PENDIDIKAN, PEMUDA DAN OLAHRAGA	
	2.19.02.2.01.08	Peningkatan Kepemimpinan, Kepeloporan dan Kesukarelawanan Pemuda	Jumlah pemuda yang mengikuti kegiatan sarasehan (orang)					100		0	-	0,00	0,00	-	-			DINAS PENDIDIKAN, PEMUDA DAN OLAHRAGA	
	2.19.02.2.01.09	Penyelenggaraan Seleksi dan Pelatihan Pasukan Pengibar Bendera	Jumlah pelajar sebagai anggota paskibraka, peserta serenade dan paduan suara (orang)					800		0	-	0,00	0,00	-	-			DINAS PENDIDIKAN, PEMUDA DAN OLAHRAGA	
	2.19.02.2.02	Pemberdayaan dan Pengembangan Organisasi Kepemudaan Tingkat Daerah Kabupaten/Kota			69.300.000,00						-	0,00	0,00	-	-				
	2.19.02.2.02.02	Peningkatan Kapasitas Pemuda dan Organisasi Kepemudaan Kabupaten/Kota	Jumlah pemuda KUPP dan pelajar yang mengikuti festival band (orang)					200		0	-	0,00	0,00	-	-			DINAS PENDIDIKAN, PEMUDA DAN OLAHRAGA	
##	2.19.03	PROGRAM PENGEMBANGAN KAPASITAS DAYA SAING KEOLAHRAGAAN	Jumlah Peserta yang berpartisipasi dalam Kejuaraan Olahraga Tingkat Daerah (orang)					200		0		0,00	0,00	-	-	0			
			Jumlah Cabor pembinaan atlet di Kab tulungagung (cabor)					40		0		0,00		-		0			
			Jumlah Kelompok Olahraga di Kabupaten Tulungagung (kelompok)					175		0		0,00		-		0			
			Jumlah Kegiatan Penyelenggaraan, Pengembangan dan Pemasalan Festival dan Olahraga Rekreasi (dokumen)					4		0		0,00		-		0			
	2.19.03.2.02	Penyelenggaraan Kejuaraan Olahraga Tingkat Daerah Kabupaten/Kota	Jumlah Peserta yang berpartisipasi dalam Kejuaraan Olahraga Tingkat Daerah (orang)	100%	931.950.000,00			200		200	546.670.000,00	1,00	0,00	200,00	546.670.000,00	20000	58,66		
	2.19.03.2.02.01	Penyelenggaraan Kejuaraan Olahraga Multi Event dan Single Event Tingkat Kabupaten/Kota	- / -						100.000.000,00	0		-	0,00	0,00	-			DINAS PENDIDIKAN, PEMUDA DAN OLAHRAGA	
	2.19.03.2.02.02	Penyelenggaraan Kejuaraan dan Pekan Olahraga Tingkat Kabupaten/Kota	Jumlah pelajar dan official yang mengikuti kejuaraan olahraga (lembaga/klub)					16	100.000.000,00	16	99.455.000,00	1,00	0,99	16,00	99.455.000,00			DINAS PENDIDIKAN, PEMUDA DAN OLAHRAGA	
	2.19.03.2.02.03	Partisipasi dan Keikutsertaan dalam Penyelenggaraan Kejuaraan	Jumlah pelajar yang mengikuti kejuaraan dan pngiriman Kontingen olahrag (Orang)					35	449.860.000,00	125	447.215.000,00	3,57	0,99	125,00	447.215.000,00			DINAS PENDIDIKAN, PEMUDA DAN OLAHRAGA	

No	Kode	Urusan/Bidang Urusan Pemerintahan daerah dan Program/Kegiatan/Sub Kegiatan	Indikator Kinerja Program(outcome) / Kegiatan(output)	Target Kinerja RPJMD pada Tahun 2023 (Akhir Periode RPJMD)		Realisasi Capaian Kinerja RKPD sampai dengan RKPD Tahun Lalu		Target Kinerja dan Anggaran RKPD Tahun berjalan (Tahun 2022) yang		Realisasi Capaian Kinerja dan Anggaran RKPD yang dievaluasi (tahun 2022)		Tingkat Capaian Kinerja dan Realisasi		Realisasi Kinerja Anggaran RKPD s/d Tahun 2022		Tingkat Capaian Kinerja Dan		Perangkat Daerah Penanggung Jawab	Ket.
				5	6	7	8	9 = 8/7 x 100%	10 = 6 + 8	11 = 10/5 x 100%	12	13							
1	2	3	4	K	Rp.	K	Rp.	K	Rp.	K	Rp.	K	Rp.	K	Rp.	K	Rp.	12	13
	2.19.03.2.03	Pembinaan dan Pengembangan Olahraga Prestasi Tingkat Daerah Provinsi	Meningkatnya Prestasi Cabang Olahraga di Kab Tulungagung (cabor)	100%	2.795.850.000,00			40		0	4.143.000.000,00	0,00	0,00	-	4.143.000.000,00	0	148,18		
	2.19.03.2.03.02	Pemusatan Latihan Daerah, Ilmu Pengetahuan dan Teknologi Keolahragaan (Sport Science)	Jumlah guru yang mengikuti pembinaan guru olahraga dan workshop wasit / juri (Orang)					150		0	-	0,00	0,00	-	-			DINAS PENDIDIKAN, PEMUDA DAN OLAHRAGA	
	2.19.03.2.03.03	Pembinaan dan Pengembangan Atlet Berprestasi Kabupaten/Kota	Jumlah Cabor yang mengikuti Kejuaraan (Cabor)					35	4.427.000.000,00	35	4.143.000.000,00	1,00	0,94	35,00	4.143.000.000,00			DINAS PENDIDIKAN, PEMUDA DAN OLAHRAGA	
	2.19.03.2.04	Pembinaan dan Pengembangan Organisasi Olahraga	Meningkatnya Jumlah Kelompok Olahraga di Kabupaten Tulungagung (kelompok)	100%	1.553.250.000,00			175		0	901.000.000,00	0,00	0,00	-	901.000.000,00	0	58,01		
	2.19.03.2.04.02	Pengembangan Organisasi Keolahragaan	Jumlah Penerima hibah bantuan uang atau sarana dan prasarana keolahragaan (organisasi)					58	1.061.000.000,00	71	901.000.000,00	1,22	0,85	71,00	901.000.000,00			DINAS PENDIDIKAN, PEMUDA DAN OLAHRAGA	
	2.19.03.2.05	Pembinaan dan Pengembangan Olahraga Rekreasi	Meningkatnya Jumlah Kegiatan Penyelenggaraan, Pengembangan dan Pemasaran Festival dan Olahraga Rekreasi (dokumen)	100%	931.950.000,00			4		0	150.000.000,00	0,00	0,00	-	150.000.000,00	0	16,10		
	2.19.03.2.05.01	Penyelenggaraan, Pengembangan dan Pemasaran Festival dan Olahraga Rekreasi	Jumlah peserta yang mengikuti baris ketandhan, mobil hias dan olahraga tradisional (Orang)					60	150.000.000,00	2500	150.000.000,00	41,67	1,00	2.500,00	150.000.000,00			DINAS PENDIDIKAN, PEMUDA DAN OLAHRAGA	
	2.19.03.2.05.02	Pemberdayaan Perkumpulan Olahraga Rekreasi	Jumlah peserta senam bersama dan jumlah peserta olahraga tradisional (orang)					300		0	-	0,00	0,00	-	-			DINAS PENDIDIKAN, PEMUDA DAN OLAHRAGA	
	## 2.19.04	PROGRAM PENGEMBANGAN KAPASITAS KEPRAMUKAAN										0,00	0,00	-	-				
			Jumlah Gugus Kepramukaan di kabupaten Tulungagung (Gugus)					70		0		0,00		-		0			
	2.19.04.2.01	Pembinaan dan Pengembangan Organisasi Kepramukaan	Meningkatnya gugus dan SDM Kepramukaan yang Aktif di Kabupaten Tulungagung (gugus)	90,00%	462.000.000,00			70		0	200.000.000,00	0,00	0,00	-	200.000.000,00	0	43,29		
			berkembangnya gugus kepramukaan dan SDM yang berkompeten (gugus)							0		0,00		-		0			
	2.19.04.2.01.02	Peningkatan Kapasitas Organisasi Kepramukaan Tingkat Daerah	Terlaksananya kegiatan pelatihan kepramukaan (regu)					25	400.000.000,00	25	200.000.000,00	1,00	0,50	25,00	200.000.000,00			DINAS PENDIDIKAN, PEMUDA DAN OLAHRAGA	
	2.19.04.2.01.03	Pengembangan Kapasitas SDM Kepramukaan Tingkat Daerah	Jumlah peserta kegiatan pelatihan kepramukaan (orang)					100		0	-	0,00	0,00	-	-			DINAS PENDIDIKAN, PEMUDA DAN OLAHRAGA	
	2.19.04.2.01.08	Partisipasi dan Keikutsertaan dalam Kegiatan Kepramukaan	- ()							0	-	0,00	0,00	-	-			DINAS PENDIDIKAN, PEMUDA DAN OLAHRAGA	
	2.20 STATISTIK																		
	## 2.20.02	PROGRAM PENYELENGGARAAN STATISTIK SEKTORAL	Persentase Pemanfaatan data statistik sektoral (%)	100%	453.000,000			100		150		1,50	0,00	150,00	-	15000			
	2.20.02.2.01	Penyelenggaraan Statistik Sektoral di Lingkup Daerah Kabupaten/Kota	Jumlah Dokumen Metadata Statistik Sektoral (Dokumen)	4	453.000.000,00			4		4	290.836.683,00	1,00	0,00	4,00	290.836.683,00	100	64,20		
	2.20.02.2.01.03	Membangun Metadata Statistik Sektoral	Jumlah dokumen metadata statistik sektoral (Buku)					4	292.440.000,00	4	290.836.683,00	1,00	0,99	4,00	290.836.683,00			DINAS KOMUNIKASI DAN INFORMATIKA	
	2.21 PERSANDIAN																		
	## 2.21.02	PROGRAM PENYELENGGARAAN PERSANDIAN UNTUK PENGAMANAN INFORMASI	Persentase Informasi/ Berita Pemerintah Daerah yang disandikan/ diamankan (%)	83%	110.000,000			82		150		1,83	0,00	150,00	-	18072			
	2.21.02.2.01	Penyelenggaraan Persandian untuk Pengamanan Informasi Pemerintah Daerah Kabupaten/Kota	Persentase informasi / berita yang disandikan / diamankan (%)	100 berita	110.000.000,00			80		80	103.173.620,00	1,00	0,00	80,00	103.173.620,00	0	93,79		

No	Kode	Urusan/Bidang Urusan Pemerintahan daerah dan Program/Kegiatan/Sub Kegiatan	Indikator Kinerja Program(outcome) / Kegiatan(output)	Target Kinerja RPJMD pada Tahun 2023 (Akhir Periode RPJMD)		Realisasi Capaian Kinerja RKPD sampai dengan RKPD Tahun Lalu		Target Kinerja dan Anggaran RKPD Tahun berjalan (Tahun 2022) yang		Realisasi Capaian Kinerja dan Anggaran RKPD yang dievaluasi (tahun 2022)		Tingkat Capaian Kinerja dan Realisasi		Realisasi Kinerja Anggaran RKPD s/d Tahun 2022		Tingkat Capaian Kinerja Dan		Perangkat Daerah Penanggung Jawab	Ket.
				5	6	7	8	9 = 8/7 x 100%	10 = 6 + 8	11 = 10/5 x 100%									
1	2	3	4	K	Rp.	K	Rp.	K	Rp.	K	Rp.	K	Rp.	K	Rp.	K	Rp.	12	13
	2.21.02.2.01.02	Pelaksanaan Analisis Kebutuhan dan Pengelolaan Sumber Daya Keamanan Informasi Pemerintah Daerah Kabupaten/Kota	Prosentase kebutuhan peralatan (%)							0		0,00	0,00					DINAS KOMUNIKASI DAN INFORMATIKA	
	2.21.02.2.01.04	Penyediaan Layanan Keamanan Informasi Pemerintah Daerah Kabupaten/Kota	Prosentase informasi/ Berita yang disandikan/ diamankan (%)					90	107.322.500,00	90	103.173.620,00	1,00	0,96	90,00	103.173.620,00			DINAS KOMUNIKASI DAN INFORMATIKA	
2.22 KEBUDAYAAN																			
##	0.00.01	PROGRAM PENUNJANG URUSAN PEMERINTAHAN DAERAH KABUPATEN/KOTA	Indeks Kepuasan layanan kesekretariatan (t)					78,61		0		0,00	0,00			0			
	0.00.01.2.01	Perencanaan, Penganggaran, dan Evaluasi Kinerja Perangkat Daerah	Jumlah Dokumen Perencanaan, Penganggaran, Evaluasi dan Laporan Kinerja (Dokumen)	0	118.810.000,00					0		0,00	0,00			0			
			Jumlah dokumen perencanaan, penganggaran, dan evaluasi kinerja Perangkat Daerah yang tersedia (Dokumen)	4				4		0		0,00				0			
	0.00.01.2.01.01	Penyusunan Dokumen Perencanaan Perangkat Daerah	Jumlah dokumen perencanaan PD (Dokumen)					4		0		0,00	0,00					DINAS KEBUDAYAAN DAN PARIWISATA	
	0.00.01.2.01.02	Koordinasi dan Penyusunan Dokumen RKA-SKPD	Jumlah dokumen RKA SKPD (Dokumen)					1		0		0,00	0,00					DINAS KEBUDAYAAN DAN PARIWISATA	
	0.00.01.2.01.03	Koordinasi dan Penyusunan Dokumen Perubahan RKA-SKPD	Jumlah dokumen perubahan RKA - SKPD (Dokumen)					1		0		0,00	0,00					DINAS KEBUDAYAAN DAN PARIWISATA	
	0.00.01.2.01.04	Koordinasi dan Penyusunan DPA-SKPD	Jumlah dokumen DPA - SKPD (Dokumen)					1		0		0,00	0,00					DINAS KEBUDAYAAN DAN PARIWISATA	
	0.00.01.2.01.05	Koordinasi dan Penyusunan Perubahan DPA-SKPD	Jumlah dokumen DPPA - SKPD (Dokumen)					1		0		0,00	0,00					DINAS KEBUDAYAAN DAN PARIWISATA	
	0.00.01.2.01.06	Koordinasi dan Penyusunan Laporan Capaian Kinerja dan Ikhtisar Realisasi Kinerja SKPD	Jumlah dokumen Pelaporan kinerja (Dokumen)					4		0		0,00	0,00					DINAS KEBUDAYAAN DAN PARIWISATA	
	0.00.01.2.01.07	Evaluasi Kinerja Perangkat Daerah	Jumlah dokumen Evaluasi Kinerja (Dokumen)					3		0		0,00	0,00					DINAS KEBUDAYAAN DAN PARIWISATA	
	0.00.01.2.02	Administrasi Keuangan Perangkat Daerah	Jumlah Dokumen Administrasi Keuangan (Dokumen)	0	7.485.030.000,00					4	6.100.087.103,00	0,00	0,00	4,00	6.100.087.103,00	0	81,50		
			Jumlah Dokumen Administrasi Keuangan Perangkat Daerah (Dokumen)	8				8		6		0,75		6,00		75			
	0.00.01.2.02.01	Penyediaan Gaji dan Tunjangan ASN	Jumlah bulan pemenuhan gaji dan tunjangan ASN (Bulan)					12	6.581.274.076,00	12	5.931.877.103,00	1,00	0,90	12,00	5.931.877.103,00			DINAS KEBUDAYAAN DAN PARIWISATA	
	0.00.01.2.02.02	Penyediaan Administrasi Pelaksanaan Tugas ASN	Jumlah dokumen administrasi pelaksanaan tugas ASN (dokumen)					1	168.210.000,00	1	168.210.000,00	1,00	1,00	1,00	168.210.000,00			DINAS KEBUDAYAAN DAN PARIWISATA	
	0.00.01.2.02.03	Pelaksanaan Penatausahaan dan Pengujian/Verifikasi Keuangan SKPD	Jumlah dokumen verifikasi keuangan SKPD (Dokumen)					1		0		0,00	0,00					DINAS KEBUDAYAAN DAN PARIWISATA	
	0.00.01.2.02.04	Koordinasi dan Pelaksanaan Akuntansi SKPD	Jumlah dokumen akuntansi SKPD (Dokumen)					1		0		0,00	0,00					DINAS KEBUDAYAAN DAN PARIWISATA	
	0.00.01.2.02.05	Koordinasi dan Penyusunan Laporan Keuangan Akhir Tahun SKPD	Jumlah dokumen laporan keuangan akhir tahun (Dokumen)					1		0		0,00	0,00					DINAS KEBUDAYAAN DAN PARIWISATA	
	0.00.01.2.02.06	Pengelolaan dan Penyediaan Bahan Tanggapan Pemeriksaan	Jumlah dokumen bahan tanggapan pemeriksaan (Dokumen)					2		0		0,00	0,00					DINAS KEBUDAYAAN DAN PARIWISATA	

No	Kode	Urusan/Bidang Urusan Pemerintahan daerah dan Program/Kegiatan/Sub Kegiatan	Indikator Kinerja Program(outcome) / Kegiatan(output)	Target Kinerja RPJMD pada Tahun 2023 (Akhir Periode RPJMD)		Realisasi Capaian Kinerja RKPD sampai dengan RKPD Tahun Lalu		Target Kinerja dan Anggaran RKPD Tahun berjalan (Tahun 2022) yang		Realisasi Capaian Kinerja dan Anggaran RKPD yang dievaluasi (tahun 2022)		Tingkat Capaian Kinerja dan Realisasi		Realisasi Kinerja Anggaran RKPD s/d Tahun 2022		Tingkat Capaian Kinerja Dan		Perangkat Daerah Penanggung Jawab	Ket.
				5	Rp.	6	Rp.	7	Rp.	8	Rp.	9 = 8/7 x 100%	10 = 6 + 8	11 = 10/5 x 100%	12				
1	2	3	4	K	Rp.	K	Rp.	K	Rp.	K	Rp.	K	Rp.	K	Rp.	K	Rp.	12	13
	0.00.01.2.02.07	Koordinasi dan Penyusunan Laporan Keuangan Bulanan/Triwulanan/Semesteran SKPD	Jumlah dokumen laporan keuangan berkala (Dokumen)					2	-	0	-	0,00	0,00	-	-			DINAS KEBUDAYAAN DAN PARIWISATA	
	0.00.01.2.02.08	Penyusunan Pelaporan dan Analisis Prognosis Realisasi Anggaran	Jumlah dokumen LRA (Dokumen)					1	-	0	-	0,00	0,00	-	-			DINAS KEBUDAYAAN DAN PARIWISATA	
	0.00.01.2.03	Administrasi Barang Milik Daerah pada Perangkat Daerah	Jumlah Dokumen Administrasi barang Perangkat Daerah (Dokumen)	0	-			7	-	0	-	0,00	0,00	-	-	0	-		
	0.00.01.2.03.01	Penyusunan Perencanaan Kebutuhan Barang Milik Daerah SKPD	Jumlah dokumen RKBM (Dokumen)					1	-	0	-	0,00	0,00	-	-			DINAS KEBUDAYAAN DAN PARIWISATA	
	0.00.01.2.03.02	Pengamanan Barang Milik Daerah SKPD	Jumlah Kegiatan Pengamanan BMD (Kegiatan)					1	-	0	-	0,00	0,00	-	-			DINAS KEBUDAYAAN DAN PARIWISATA	
	0.00.01.2.03.03	Koordinasi dan Penilaian Barang Milik Daerah SKPD	Jumlah kegiatan penilaian barang milik Daerah (Kegiatan)					1	-	0	-	0,00	0,00	-	-			DINAS KEBUDAYAAN DAN PARIWISATA	
	0.00.01.2.03.04	Pembinaan, Pengawasan, dan Pengendalian Barang Milik Daerah pada SKPD	Jumlah kegiatan Pembinaan, Pengawasan dan Pengendalian Barang milik daerah pada SKPD (Kegiatan)					1	-	0	-	0,00	0,00	-	-			DINAS KEBUDAYAAN DAN PARIWISATA	
	0.00.01.2.03.05	Rekonsiliasi dan Penyusunan Laporan Barang Milik Daerah pada SKPD	Jumlah kegiatan rekonsiliasi laporan barang milik daerah (Kegiatan)					1	-	0	-	0,00	0,00	-	-			DINAS KEBUDAYAAN DAN PARIWISATA	
	0.00.01.2.03.06	Penatausahaan Barang Milik Daerah pada SKPD	Jumlah Laporan Penatausahaan Barang (Dokumen)					1	-	0	-	0,00	0,00	-	-			DINAS KEBUDAYAAN DAN PARIWISATA	
	0.00.01.2.03.07	Pemanfaatan Barang Milik Daerah SKPD	Jumlah kegiatan pemanfaatan Barang (Kegiatan)					1	-	0	-	0,00	0,00	-	-			DINAS KEBUDAYAAN DAN PARIWISATA	
	0.00.01.2.04	Administrasi Pendapatan Daerah Kewenangan Perangkat Daerah	Jumlah Dokumen Administrasi Pendapatan PD (Dokumen)	0	-			7	-	0	-	0,00	0,00	-	-	0	-		
	0.00.01.2.04.01	Perencanaan Pengelolaan Retribusi Daerah	Jumlah Dokumen Rencana Pengelolaan Retribusi Daerah (Dokumen)					1	-	0	-	0,00	0,00	-	-			DINAS KEBUDAYAAN DAN PARIWISATA	
	0.00.01.2.04.02	Analisa dan Pengembangan Retribusi Daerah, serta Penyusunan Kebijakan Retribusi Daerah	Jumlah dokumen analisa pengembangan retribusi daerah dan kebijakan retribusi daerah (Dokumen)					1	-	0	-	0,00	0,00	-	-			DINAS KEBUDAYAAN DAN PARIWISATA	
	0.00.01.2.04.03	Penyuluhan dan Penyebarluasan Kebijakan Retribusi Daerah	Jumlah sosialisasi kebijakan retribusi daerah (Kegiatan)					1	-	0	-	0,00	0,00	-	-			DINAS KEBUDAYAAN DAN PARIWISATA	
	0.00.01.2.04.04	Pendataan dan Pendaftaran Objek Retribusi Daerah	Jumlah kegiatan pendataan dan pendaftaran obyek retribusi daerah (Kegiatan)					1	-	0	-	0,00	0,00	-	-			DINAS KEBUDAYAAN DAN PARIWISATA	
	0.00.01.2.04.05	Pengolahan Data Retribusi Daerah	Jumlah dokumen data retribusi daerah (Dokumen)					1	-	0	-	0,00	0,00	-	-			DINAS KEBUDAYAAN DAN PARIWISATA	
	0.00.01.2.04.06	Penetapan Wajib Retribusi Daerah	Jumlah dokumen penetapan wajib retribusi daerah (Dokumen)					1	-	0	-	0,00	0,00	-	-			DINAS KEBUDAYAAN DAN PARIWISATA	
	0.00.01.2.04.07	Pelaporan Pengelolaan Retribusi Daerah	Jumlah dokumen pelaporan pengelolaan retribusi daerah (Dokumen)					1	-	0	-	0,00	0,00	-	-			DINAS KEBUDAYAAN DAN PARIWISATA	
	0.00.01.2.05	Administrasi Kepegawaian Perangkat Daerah	Jumlah Dokumen Administrasi Kepegawaian PD (Dokumen)	0	356.430.000,00			6	-	6	-	1,00	0,00	6,00	-	0	-		
	0.00.01.2.05.01	Peningkatan Sarana dan Prasarana Disiplin Pegawai	Jumlah sarana prasarana disiplin pegawai (unit)					1	-	0	-	0,00	0,00	-	-			DINAS KEBUDAYAAN DAN PARIWISATA	
	0.00.01.2.05.02	Pengadaan Pakaian Dinas Beserta Atribut Kelengkapannya	Jumlah Pakaian Dinas (unit)					4	-	0	-	0,00	0,00	-	-			DINAS KEBUDAYAAN DAN PARIWISATA	
	0.00.01.2.05.03	Pendataan dan Pengolahan Administrasi Kepegawaian	Jumlah dokumen pendataan dan pengolahan Administrasi Kepegawaian (Dokumen)					1	-	0	-	0,00	0,00	-	-			DINAS KEBUDAYAAN DAN PARIWISATA	

No	Kode	Urusan/Bidang Urusan Pemerintahan daerah dan Program/Kegiatan/Sub Kegiatan	Indikator Kinerja Program(outcome) / Kegiatan(output)	Target Kinerja RPJMD pada Tahun 2023 (Akhir Periode RPJMD)		Realisasi Capaian Kinerja RKPD sampai dengan RKPD Tahun Lalu		Target Kinerja dan Anggaran RKPD Tahun berjalan (Tahun 2022) yang		Realisasi Capaian Kinerja dan Anggaran RKPD yang dievaluasi (tahun 2022)		Tingkat Capaian Kinerja dan Realisasi 9 = 8/7 x 100%		Realisasi Kinerja Anggaran RKPD s/d Tahun 2022 10 = 6 + 8		Tingkat Capaian Kinerja Dan 11 = 10/5 x 100%		Perangkat Daerah Penanggung Jawab	Ket.
				K	Rp.	K	Rp.	K	Rp.	K	Rp.	K	Rp.	K	Rp.	K	Rp.		
1	2	3	4	K	Rp.	K	Rp.	K	Rp.	K	Rp.	K	Rp.	K	Rp.	K	Rp.	12	13
	0.00.01.2.05.04	Koordinasi dan Pelaksanaan Sistem Informasi Kepegawaian	Jumlah kegiatan pelaksanaan sistem informasi kepegawaian (Kegiatan)					1	-	0	-	0,00	0,00	-	-			DINAS KEBUDAYAAN DAN PARIWISATA	
	0.00.01.2.05.05	Monitoring, Evaluasi, dan Penilaian Kinerja Pegawai	Jumlah dokumen penilaian kinerja pegawai (Dokumen)					2	-	0	-	0,00	0,00	-	-			DINAS KEBUDAYAAN DAN PARIWISATA	
	0.00.01.2.05.06	Pemulangan Pegawai yang Pensiun	Jumlah kegiatan pemulangan pegawai yang pensiun (Kegiatan)					1	-	0	-	0,00	0,00	-	-			DINAS KEBUDAYAAN DAN PARIWISATA	
	0.00.01.2.05.07	Pemulangan Pegawai yang Meninggal dalam Melaksanakan Tugas	Jumlah kegiatan pemulangan pegawai yang meninggal dalam melaksanakan tugas (Kegiatan)					1	-	0	-	0,00	0,00	-	-			DINAS KEBUDAYAAN DAN PARIWISATA	
	0.00.01.2.05.08	Pemindahan Tugas ASN	Jumlah kegiatan pemindahan tugas ASN (Kegiatan)					1	-	0	-	0,00	0,00	-	-			DINAS KEBUDAYAAN DAN PARIWISATA	
	0.00.01.2.05.09	Pendidikan dan Pelatihan Pegawai Berdasarkan Tugas dan Fungsi	Jumlah pendidikan dan pelatihan yang diikuti (Kegiatan)					2	-	0	-	0,00	0,00	-	-			DINAS KEBUDAYAAN DAN PARIWISATA	
	0.00.01.2.05.10	Sosialisasi Peraturan Perundang-Undangan	Jumlah sosialisasi peraturan perundang undangan (Kegiatan)					1	-	0	-	0,00	0,00	-	-			DINAS KEBUDAYAAN DAN PARIWISATA	
	0.00.01.2.05.11	Bimbingan Teknis Implementasi Peraturan Perundang-Undangan	Jumlah bimtek Implementasi peraturan perundang - undangan (Kegiatan)					1	-	0	-	0,00	0,00	-	-			DINAS KEBUDAYAAN DAN PARIWISATA	
	0.00.01.2.06	Administrasi Umum Perangkat Daerah	Persentase Penyediaan Administrasi Umum yang sesuai SOP (Persen)	100	962.750.000,00			100		100	561.102.276,00	1,00	0,00	100,00	561.102.276,00	100	58,28		
	0.00.01.2.06.01	Penyediaan Komponen Instalasi Listrik/Penerangan Bangunan Kantor	Jumlah komponen instalasi listrik/penerangan bangunan kantor yang tersedia (unit)					5	4.535.600,00	5	4.535.600,00	1,00	1,00	5,00	4.535.600,00			DINAS KEBUDAYAAN DAN PARIWISATA	
	0.00.01.2.06.02	Penyediaan Peralatan dan Perlengkapan Kantor	Jumlah peralatan dan perlengkapan kantor yang tersedia (unit)					5	234.134.900,00	6	231.015.926,00	1,20	0,99	6,00	231.015.926,00			DINAS KEBUDAYAAN DAN PARIWISATA	
	0.00.01.2.06.03	Penyediaan Peralatan Rumah Tangga	Jumlah peralatan rumah tangga yang tersedia (unit)					5	-	0	-	0,00	0,00	-	-			DINAS KEBUDAYAAN DAN PARIWISATA	
	0.00.01.2.06.04	Penyediaan Bahan Logistik Kantor	Jumlah bahan logistik kantor yang tersedia (unit)					1	-	0	-	0,00	0,00	-	-			DINAS KEBUDAYAAN DAN PARIWISATA	
	0.00.01.2.06.05	Penyediaan Barang Cetak dan Penggandaan	Jumlah barang cetakan dan penggandaan yang tersedia (unit)					2	-	0	-	0,00	0,00	-	-			DINAS KEBUDAYAAN DAN PARIWISATA	
	0.00.01.2.06.06	Penyediaan Bahan Bacaan dan Peraturan Perundang-undangan	Jumlah bahan bacaan dan peraturan perundang -undangan yang tersedia (Dokumen)					5	-	0	-	0,00	0,00	-	-			DINAS KEBUDAYAAN DAN PARIWISATA	
	0.00.01.2.06.07	Penyediaan Bahan/Material	Jumlah bahan/ material yang tersedia (unit)					1	-	0	-	0,00	0,00	-	-			DINAS KEBUDAYAAN DAN PARIWISATA	
	0.00.01.2.06.08	Fasilitasi Kunjungan Tamu	Jumlah kegiatan fasilitasi kunjungan tamu (Kegiatan)					12	-	0	-	0,00	0,00	-	-			DINAS KEBUDAYAAN DAN PARIWISATA	
	0.00.01.2.06.09	Penyelenggaraan Rapat Koordinasi dan Konsultasi SKPD	Jumlah Kegiatan Rapat Koordinasi dan Konsultasi (kegiatan)					12	327.189.500,00	12	325.550.750,00	1,00	0,99	12,00	325.550.750,00			DINAS KEBUDAYAAN DAN PARIWISATA	
	0.00.01.2.06.10	Penatausahaan Arsip Dinamis pada SKPD	Jumlah kegiatan penatausahaan yang dinamis (Kegiatan)					1	-	0	-	0,00	0,00	-	-			DINAS KEBUDAYAAN DAN PARIWISATA	
	0.00.01.2.06.11	Dukungan Pelaksanaan Sistem Pemerintahan Berbasis Elektronik pada SKPD	presentase aplikasi yang dimanfaatkan (persen)					100	-	0	-	0,00	0,00	-	-			DINAS KEBUDAYAAN DAN PARIWISATA	
	0.00.01.2.07	Pengadaan Barang Milik Daerah Penunjang Urusan Pemerintah Daerah	Jumlah Barang yang diperoleh (Unit)	5	594.050.000,00					0	10.413.913.000,00	0,00	0,00	-	10.413.913.000,00	0	#####		
			Persentase Barang Milik Daerah yang terpelihara (%)	0				100		100		1,00		100,00		0			

No	Kode	Urusan/Bidang Urusan Pemerintahan daerah dan Program/Kegiatan/Sub Kegiatan	Indikator Kinerja Program(outcome) / Kegiatan(output)	Target Kinerja RPJMD pada Tahun 2023 (Akhir Periode RPJMD)		Realisasi Capaian Kinerja RKPD sampai dengan RKPD Tahun Lalu		Target Kinerja dan Anggaran RKPD Tahun berjalan (Tahun 2022) yang		Realisasi Capaian Kinerja dan Anggaran RKPD yang dievaluasi (tahun 2022)		Tingkat Capaian Kinerja dan Realisasi 9 = 8/7 x 100%		Realisasi Kinerja Anggaran RKPD s/d Tahun 2022		Tingkat Capaian Kinerja Dan 11 = 10/5 x 100%		Perangkat Daerah Penanggung Jawab	Ket.
				K	Rp.	K	Rp.	K	Rp.	K	Rp.	K	Rp.	K	Rp.	K	Rp.		
1	0.00.01.2.07.01	Pengadaan Kendaraan Perorangan Dinas atau Kendaraan Dinas Jabatan	Jumlah kendaraan dinas yang dibeli (buah)					1	-	0	-	0,00	0,00	-	-			DINAS KEBUDAYAAN DAN PARIWISATA	
2	0.00.01.2.07.02	Pengadaan Kendaraan Dinas Operasional atau Lapangan	Jumlah kendaraan dinas operasional atau lapangan yang dibeli (unit)					1	91.000.000,00	3	91.000.000,00	3,00	1,00	3,00	91.000.000,00			DINAS KEBUDAYAAN DAN PARIWISATA	
3	0.00.01.2.07.03	Pengadaan Alat Besar	Jumlah alat besar yang dibeli (unit)					1	-	0	-	0,00	0,00	-	-			DINAS KEBUDAYAAN DAN PARIWISATA	
4	0.00.01.2.07.04	Pengadaan Alat Angkutan Darat Tak Bermotor	Jumlah alat angkutan darat tak bermotor yang dibeli (unit)					1	-	0	-	0,00	0,00	-	-			DINAS KEBUDAYAAN DAN PARIWISATA	
5	0.00.01.2.07.05	Pengadaan Mebel	Jumlah Mebelair yang di beli (unit)					4	-	0	-	0,00	0,00	-	-			DINAS KEBUDAYAAN DAN PARIWISATA	
6	0.00.01.2.07.06	Pengadaan Peralatan dan Mesin Lainnya	Jumlah peralatan dan mesin lainnya yang dibeli (unit)					2	-	0	-	0,00	0,00	-	-			DINAS KEBUDAYAAN DAN PARIWISATA	
7	0.00.01.2.07.07	Pengadaan Aset Tetap Lainnya	Jumlah aset tetap lainnya yang dibeli (unit)					1	11.200.000.000,00	2	10.322.913.000,00	2,00	0,92	2,00	10.322.913.000,00			DINAS KEBUDAYAAN DAN PARIWISATA	
8	0.00.01.2.07.08	Pengadaan Aset Tak Berwujud	Jumlah aset tak berwujud yang dibeli (unit)					1	-	0	-	0,00	0,00	-	-			DINAS KEBUDAYAAN DAN PARIWISATA	
9	0.00.01.2.07.09	Pengadaan Gedung Kantor atau Bangunan Lainnya	Jumlah gedung kantor/bangunan lainnya yang terbangun (unit)					1	-	0	-	0,00	0,00	-	-			DINAS KEBUDAYAAN DAN PARIWISATA	
0	0.00.01.2.07.10	Pengadaan Sarana dan Prasarana Gedung Kantor atau Bangunan Lainnya	Jumlah sarpras gedung/bangunan lainnya yang dibeli (unit)					1	-	0	-	0,00	0,00	-	-			DINAS KEBUDAYAAN DAN PARIWISATA	
1	0.00.01.2.07.11	Pengadaan Sarana dan Prasarana Pendukung Gedung Kantor atau Bangunan Lainnya	Jumlah sarpras pendukung gedung / bangunan lainnya yang dibeli (unit)					1	-	0	-	0,00	0,00	-	-			DINAS KEBUDAYAAN DAN PARIWISATA	
	0.00.01.2.08	Penyediaan Jasa Penunjang Urusan	Persentase Jasa Penunjang yang tersedia	100	831.670.000,00			100		100	743.850.754,00	1,00	0,00	100,00	743.850.754,00	100	89,44		
1	0.00.01.2.08.01	Penyediaan Jasa Surat Menyurat	Jumlah penyediaan jasa surat menyurat (Kegiatan)					50	-	0	-	0,00	0,00	-	-			DINAS KEBUDAYAAN DAN PARIWISATA	
2	0.00.01.2.08.02	Penyediaan Jasa Komunikasi, Sumber Daya Air dan Listrik	Jumlah bulan pemenuhan jasa komunikasi sumber daya air dan listrik (bulan)					12	234.211.400,00	12	150.136.143,00	1,00	0,64	12,00	150.136.143,00			DINAS KEBUDAYAAN DAN PARIWISATA	
3	0.00.01.2.08.03	Penyediaan Jasa Peralatan dan Perlengkapan Kantor	Jumlah kegiatan jasa peralatan dan perlengkapan kantor (Kegiatan)					2	-	0	-	0,00	0,00	-	-			DINAS KEBUDAYAAN DAN PARIWISATA	
4	0.00.01.2.08.04	Penyediaan Jasa Pelayanan Umum Kantor	Jumlah Kegiatan Jasa Pelayanan Umum Kantor (Kegiatan)					2	596.809.452,00	4	593.714.611,00	2,00	0,99	4,00	593.714.611,00			DINAS KEBUDAYAAN DAN PARIWISATA	
	0.00.01.2.09	Pemeliharaan Barang Milik Daerah Penunjang Urusan Pemerintahan Daerah	Persentase barang milik daerah yang terpelihara (Persen)	100	594.050.000,00			100		100	299.851.950,00	1,00	0,00	100,00	299.851.950,00	100	50,48		
1	0.00.01.2.09.01	Penyediaan Jasa Pemeliharaan, Biaya Pemeliharaan dan Pajak Kendaraan Perorangan Dinas atau Kendaraan Dinas Jabatan	Jumlah kendaraan dinas /jabatan yang terpelihara (unit)					1	115.110.000,00	4	115.017.350,00	4,00	1,00	4,00	115.017.350,00			DINAS KEBUDAYAAN DAN PARIWISATA	
2	0.00.01.2.09.02	Penyediaan Jasa Pemeliharaan, Biaya Pemeliharaan, Pajak, dan Perizinan Kendaraan Dinas Operasional atau Lapangan	Jumlah kendaraan dinas operasional atau lapangan yang terpelihara (unit)					27	19.500.000,00	35	5.749.600,00	1,30	0,29	35,00	5.749.600,00			DINAS KEBUDAYAAN DAN PARIWISATA	
3	0.00.01.2.09.03	Penyediaan Jasa Pemeliharaan, Biaya Pemeliharaan dan Perizinan Alat Besar	Jumlah alat berat yang tersedia (unit)					1	-	0	-	0,00	0,00	-	-			DINAS KEBUDAYAAN DAN PARIWISATA	
4	0.00.01.2.09.04	Penyediaan Jasa Pemeliharaan, Biaya Pemeliharaan dan Perizinan Alat Angkutan Darat Tak Bermotor	Jumlah alat angkutan darat tak bermotor yang terpelihara (unit)					1	-	0	-	0,00	0,00	-	-			DINAS KEBUDAYAAN DAN PARIWISATA	
5	0.00.01.2.09.05	Pemeliharaan Mebel	Jumlah mebelair yang terpelihara (unit)					1	-	0	-	0,00	0,00	-	-			DINAS KEBUDAYAAN DAN PARIWISATA	

No	Kode	Urusan/Bidang Urusan Pemerintahan daerah dan Program/Kegiatan/Sub Kegiatan	Indikator Kinerja Program(outcome) / Kegiatan(output)	Target Kinerja RPJMD pada Tahun 2023 (Akhir Periode RPJMD)		Realisasi Capaian Kinerja RKPD sampai dengan RKPD Tahun Lalu		Target Kinerja dan Anggaran RKPD Tahun berjalan (Tahun 2022) yang		Realisasi Capaian Kinerja dan Anggaran RKPD yang dievaluasi (tahun 2022)		Tingkat Capaian Kinerja dan Realisasi		Realisasi Kinerja Anggaran RKPD s/d Tahun 2022		Tingkat Capaian Kinerja Dan		Perangkat Daerah Penanggung Jawab	Ket.
				K	Rp.	K	Rp.	K	Rp.	K	Rp.	K	Rp.	K	Rp.	K	Rp.		
1	2	3	4	5	6	7	8	9	10	11	12	13	14	15	16	17	18	19	20
	0.00.01.2.09.06	Pemeliharaan Peralatan dan Mesin Lainnya	Jumlah Peralatan dan mesin lainnya yang terpelihara (unit)			1	30.650.000,00	2	30.650.000,00	2,00	1,00	2,00	30.650.000,00					DINAS KEBUDAYAAN DAN PARIWISATA	
	0.00.01.2.09.07	Pemeliharaan Aset Tetap Lainnya	Jumlah aset tetap lainnya yang terpelihara (unit)			1	-	0	-	0,00	0,00	-	-					DINAS KEBUDAYAAN DAN PARIWISATA	
	0.00.01.2.09.08	Pemeliharaan Aset Tak Berwujud	Jumlah aset tak berwujud lainnya yang terpelihara (unit)			1	-	0	-	0,00	0,00	-	-					DINAS KEBUDAYAAN DAN PARIWISATA	
	0.00.01.2.09.09	Pemeliharaan/Rehabilitasi Gedung Kantor dan Bangunan Lainnya	Jumlah bangunan gedung kantor /bangunan lainnya yang terpelihara (unit)			1	150.000.000,00	1	148.435.000,00	1,00	0,99	1,00	148.435.000,00					DINAS KEBUDAYAAN DAN PARIWISATA	
	0.00.01.2.09.10	Pemeliharaan/Rehabilitasi Sarana dan Prasarana Gedung Kantor atau Bangunan Lainnya	Jumlah bangunan sarpras gedung kantor/bangunan lainnya yang terpelihara (unit)			1	-	0	-	0,00	0,00	-	-					DINAS KEBUDAYAAN DAN PARIWISATA	
	0.00.01.2.09.11	Pemeliharaan/Rehabilitasi Sarana dan Prasarana Pendukung Gedung Kantor atau Bangunan Lainnya	Jumlah Bangunan gedung kantor/bangunan lainya yang terpelihara (unit)			1	-	0	-	0,00	0,00	-	-					DINAS KEBUDAYAAN DAN PARIWISATA	
	0.00.01.2.09.12	Pemeliharaan/Rehabilitasi Tanah	Jumlah luasan tanah yang direhabilitasi (m2)			1000	-	0	-	0,00	0,00	-	-					DINAS KEBUDAYAAN DAN PARIWISATA	
##	2.22.02	PROGRAM PENGEMBANGAN KEBUDAYAAN	Persentase Objek Pemajuan Kebudayaan yang dikembangkan (%)	40%	6,415,740,000	30		55		1,83	0,00	55,00	-	13750					
	2.22.02.2.01	Pengelolaan Kebudayaan yang Masyarakat Pelakunya dalam Daerah Kabupaten/Kota	Jumlah Kegiatan Pengelolaan Kebudayaan yang dilaksanakan (Kegiatan)	0	4.752.400.000,00	5		11	2.702.074.700,00	2,20	0,00	11,00	2.702.074.700,00	0	56,86				
	2.22.02.2.01.01	Pelindungan, Pengembangan, Pemanfaatan Objek Pemajuan Kebudayaan	Jumlah objek pemajuan kebudayaan yang dilindungi, dikembangkan, dimanfaatkan (objek)			3	3.007.875.500,00	4	2.702.074.700,00	1,33	0,90	4,00	2.702.074.700,00					DINAS KEBUDAYAAN DAN PARIWISATA	
	2.22.02.2.01.02	Pembinaan Sumber Daya Manusia, Lembaga, dan Pranata Kebudayaan	Jumlah sumber daya manusia, lembaga, dan pranata kebudayaan yang dibina (orang)			50	-	0	-	0,00	0,00	-	-					DINAS KEBUDAYAAN DAN PARIWISATA	
	2.22.02.2.02	Pelestarian Kesenian Tradisional yang Masyarakat Pelakunya dalam Daerah Kabupaten/Kota	Jumlah Kesenian Tradisional yang dilestarikan (Paket)	12	1.188.100.000,00	10		10	1.158.889.000,00	1,00	0,00	10,00	1.158.889.000,00	83,3333	97,54				
	2.22.02.2.02.01	Pelindungan, Pengembangan, Pemanfaatan Objek Pemajuan Tradisi Budaya	Jumlah kesenian tradisional yang dilindungi, dikembangkan, dimanfaatkan (kelompok)			5	1.162.475.000,00	5	1.158.889.000,00	1,00	1,00	5,00	1.158.889.000,00					DINAS KEBUDAYAAN DAN PARIWISATA	
	2.22.02.2.02.02	Pembinaan Sumber Daya Manusia, Lembaga, dan Pranata Tradisional	Jumlah sumber daya manusia, lembaga, dan pranata tradisional yang dibina (-)				-	0	-	0,00	0,00	-	-					DINAS KEBUDAYAAN DAN PARIWISATA	
	2.22.02.2.03	Pembinaan Lembaga Adat yang Penganutnya dalam Daerah Kabupaten/Kota	Jumlah Lembaga Adat yang dibina (Lembaga)	5	475.240.000,00	5		0	-	0,00	0,00	-	-	0	-				
	2.22.02.2.03.01	Pelindungan, Pengembangan, Pemanfaatan Objek Pemajuan Lembaga Adat	Jumlah lembaga adat yang dilindungi, dikembangkan, dimanfaatkan (-)				-	0	-	0,00	0,00	-	-					DINAS KEBUDAYAAN DAN PARIWISATA	
	2.22.02.2.03.02	Pembinaan Sumber Daya Manusia, Lembaga, dan Pranata Adat	Jumlah sumber daya manusia, lembaga, dan pranata adat yang dibina (-)				-	0	-	0,00	0,00	-	-					DINAS KEBUDAYAAN DAN PARIWISATA	
	2.22.02.2.03.03	Penyediaan Sarana dan Prasarana Pembinaan Lembaga Adat	Jumlah sarana dan prasarana pembinaan lembaga adat yang tersedia (paket)			1	-	0	-	0,00	0,00	-	-					DINAS KEBUDAYAAN DAN PARIWISATA	
##	2.22.03	PROGRAM PENGEMBANGAN KESENIAN TRADISIONAL	Persentase Pelaku Seni yang memiliki sertifikat (%)	5%	420,000,000	4		0		0,00	0,00	-	-	0	-				
	2.22.03.2.01	Pembinaan Kesenian yang Masyarakat Pelakunya dalam Daerah Kabupaten/Kota	Jumlah Kegiatan Pembinaan Kesenian (Kegiatan)	10	420.000.000,00	10		0	-	0,00	0,00	-	-	0	-				
	2.22.03.2.01.01	Peningkatan Pendidikan dan Pelatihan Sumber Daya Manusia Kesenian Tradisional	Jumlah sumber daya manusia kesenian tradisional yang terdidik dan terlatih (orang)			50	-	0	-	0,00	0,00	-	-					DINAS KEBUDAYAAN DAN PARIWISATA	

No	Kode	Urusan/Bidang Urusan Pemerintahan daerah dan Program/Kegiatan/Sub Kegiatan	Indikator Kinerja Program(outcome) / Kegiatan(output)	Target Kinerja RPJMD pada Tahun 2023 (Akhir Periode RPJMD)		Realisasi Capaian Kinerja RKPD sampai dengan RKPD Tahun Lalu		Target Kinerja dan Anggaran RKPD Tahun berjalan (Tahun 2022) yang		Realisasi Capaian Kinerja dan Anggaran RKPD yang dievaluasi (tahun 2022)		Tingkat Capaian Kinerja dan Realisasi 9 = 8/7 x 100%		Realisasi Kinerja Anggaran RKPD s/d Tahun 2022 10 = 6 + 8		Tingkat Capaian Kinerja Dan 11 = 10/5 x 100%		Perangkat Daerah Penanggung Jawab	Ket.	
				K	Rp.	K	Rp.	K	Rp.	K	Rp.	K	Rp.	K	Rp.	K	Rp.			
2.22.03.2.01.02		Standardisasi dan Sertifikasi Sumber Daya Manusia Kesenian Tradisional sesuai dengan Kebutuhan dan Tuntutan	Jumlah pelaku kesenian tradisional yang mendapatkan sertifikat (orang)					50	-	0	-	0,00	0,00	-	-	-	-	DINAS KEBUDAYAAN DAN PARIWISATA		
2.22.03.2.01.03		Peningkatan Kapasitas Tata Kelola Lembaga Kesenian Tradisional	Jumlah lembaga kesenian tradisional yang dibina (lembaga)					5	-	0	-	0,00	0,00	-	-	-	-	DINAS KEBUDAYAAN DAN PARIWISATA		
## 2.22.04	PROGRAM PEMBINAAN SEJARAH	Persentase Peningkatan Pembinaan Sejarah Daerah (%)		15%	118,810,000			10		100		10,00	0,00	100,00	-	66667				
2.22.04.2.01		Pembinaan Sejarah Lokal dalam 1 (satu) Daerah Kabupaten/Kota	Jumlah kegiatan Pembinaan Sejarah lokal dalam 1 (satu) Daerah Kabupaten / Kota (Kali)	1	118.810.000,00			1		0	-	0,00	0,00	-	-	0	-			
2.22.04.2.01.01		Pemberdayaan Sumber Daya Manusia dan Lembaga Sejarah Lokal Kabupaten/Kota	Jumlah sumber daya manusia dan lembaga sejarah lokal yang diberdayakan (orang)					50	-	0	-	0,00	0,00	-	-	-	-	DINAS KEBUDAYAAN DAN PARIWISATA		
2.22.04.2.01.02		Penyediaan Sarana dan Prasarana Pembinaan Sejarah	Jumlah sarana dan prasarana pembinaan sejarah yang tersedia (paket)					1	-	0	-	0,00	0,00	-	-	-	-	DINAS KEBUDAYAAN DAN PARIWISATA		
2.22.04.2.01.03		Peningkatan Akses Masyarakat terhadap Data dan Informasi Sejarah	Jumlah aktivitas promosi yang dilakukan (paket)					1	-	0	-	0,00	0,00	-	-	-	-	DINAS KEBUDAYAAN DAN PARIWISATA		
## 2.22.05	PROGRAM PELESTARIAN DAN PENGELOLAAN CAGAR BUDAYA	Persentase Cagar Budaya yang dilestarikan dan dikelola (%)		100%	851,681,500			100		300		3,00	0,00	300,00	-	30000				
2.22.05.2.01		Penetapan Cagar Budaya Peringkat Kabupaten/Kota	Jumlah Cagar Budaya yang ditetapkan (Paket)	3	120.000.000,00			2		0	-	0,00	0,00	-	-	0	-			
2.22.05.2.01.01		Pendaftaran Objek Diduga Cagar Budaya	jumlah objek diduga cagar budaya yang terdaftar (-)							0	-	0,00	0,00	-	-	-	-	DINAS KEBUDAYAAN DAN PARIWISATA		
2.22.05.2.01.02		Penetapan Cagar Budaya	Jumlah cagar budaya yang ditetapkan (-)							0	-	0,00	0,00	-	-	-	-	DINAS KEBUDAYAAN DAN PARIWISATA		
2.22.05.2.02		Pengelolaan Cagar Budaya Peringkat Kabupaten/Kota	Jumlah Pengelolaan Cagar Budaya (Unit)	411	713.860.000,00			411		822	24.764.000,00	2,00	0,00	822,00	24.764.000,00	200	3,47			
2.22.05.2.02.01		Perlindungan Cagar Budaya	prosentase cagar budaya yang dilindungi (persen)					100	25.000.000,00	200	24.764.000,00	2,00	0,99	200,00	24.764.000,00			DINAS KEBUDAYAAN DAN PARIWISATA		
2.22.05.2.02.02		Pengembangan Cagar Budaya	jumlah kegiatan pengembangan cagar budaya yang dilaksanakan (-)							0	-	0,00	0,00	-	-	-	-	DINAS KEBUDAYAAN DAN PARIWISATA		
2.22.05.2.02.03		Pemanfaatan Cagar Budaya	jumlah kegiatan pemanfaatan cagar budaya (-)							0	-	0,00	0,00	-	-	-	-	DINAS KEBUDAYAAN DAN PARIWISATA		
## 2.22.06	PROGRAM PENGELOLAAN PERMUSEUMAN	Persentase Peningkatan Kunjungan Museum (%)		5%	356,430,000			5		9		1,80	0,00	9,00	-	18000				
2.22.06.2.01		Pengelolaan Museum Kabupaten/Kota	Jumlah Museum Kabupaten / Kota yang dikelola (Unit)	1	356.430.000,00			1		2	933.738.550,00	2,00	0,00	2,00	933.738.550,00	200	261,97			
2.22.06.2.01.01		Perlindungan, Pengembangan, dan Pemanfaatan Koleksi secara Terpadu	jumlah koleksi museum yang dipelihara (unit)					269	210.000.000,00	807	207.441.400,00	3,00	0,99	807,00	207.441.400,00			DINAS KEBUDAYAAN DAN PARIWISATA		
2.22.06.2.01.02		Pembinaan dan Peningkatan Mutu dan Kapasitas Sumber Daya Manusia Permuseuman	jumlah SDM permuseuman yang dibina (-)							0	-	0,00	0,00	-	-	-	-	DINAS KEBUDAYAAN DAN PARIWISATA		
2.22.06.2.01.03		Peningkatan Pelayanan dan Akses Masyarakat Terhadap Museum	jumlah aktivitas promosi yang dilakukan (paket)					7	390.000.000,00	7	389.697.550,00	1,00	1,00	7,00	389.697.550,00			DINAS KEBUDAYAAN DAN PARIWISATA		
2.22.06.2.01.04		Penyediaan dan Pemeliharaan Sarana dan Prasarana Museum	jumlah sarana dan prasarana museum yang tersedia dan terpelihara (paket)					3	140.000.000,00	3	139.809.600,00	1,00	1,00	3,00	139.809.600,00			DINAS KEBUDAYAAN DAN PARIWISATA		
2.22.06.2.01.05		Revitalisasi Sarana dan Prasarana Museum	jumlah sarana dan prasarana museum yang direvitalisasi (unit)					1	200.000.000,00	2	196.790.000,00	2,00	0,98	2,00	196.790.000,00			DINAS KEBUDAYAAN DAN PARIWISATA		
2.23 PERPUSTAKAAN																				
## 0.00.01	PROGRAM PENUNJANG URUSAN PEMERINTAHAN DAERAH KABUPATEN/KOTA	Indeks kepuasan layanan kesekretariatan (%)						85		100		1,18	0,00	100,00	-	0				

No	Kode	Urusan/Bidang Urusan Pemerintahan daerah dan Program/Kegiatan/Sub Kegiatan	Indikator Kinerja Program(outcome) / Kegiatan(output)	Target Kinerja RPJMD pada Tahun 2023 (Akhir Periode RPJMD)		Realisasi Capaian Kinerja RKPD sampai dengan RKPD Tahun Lalu		Target Kinerja dan Anggaran RKPD Tahun berjalan (Tahun 2022) yang		Realisasi Capaian Kinerja dan Anggaran RKPD yang dievaluasi (tahun 2022)		Tingkat Capaian Kinerja dan Realisasi		Realisasi Kinerja Anggaran RKPD s/d Tahun 2022		Tingkat Capaian Kinerja Dan		Perangkat Daerah Penanggung Jawab	Ket.
				K	Rp.	K	Rp.	K	Rp.	K	Rp.	K	Rp.	K	Rp.	K	Rp.		
1	2	3	4	K	Rp.	K	Rp.	K	Rp.	K	Rp.	K	Rp.	K	Rp.	K	Rp.	12	13
			Indeks Keuasan layanan kesekretariatan (%)					85		0		0,00		-		0			
0.00.01.2.01		Perencanaan, Penganggaran, dan Evaluasi Kinerja Perangkat Daerah	jumlah dokumen perencanaan perangkat daerah (dokumen)					75		22	8.287.000,00	0,29	0,00	22,00	8.287.000,00	0	-		
0.00.01.2.01.01		Penyusunan Dokumen Perencanaan Perangkat Daerah	Jumlah dokumen perencanaan PD (dokumen)	4	3.678.000,00	4		4		13	4.645.000,00	3,25	0,00	17,00	8.323.000,00			DINAS PERPUSTAKAAN DAN KEARSIPAN	
0.00.01.2.01.07		Evaluasi Kinerja Perangkat Daerah	Jumlah dokumen evaluasi PD (dokumen)	7	2.208.000,00					3	3.642.000,00	0,00	0,00	10,00	5.850.000,00			DINAS PERPUSTAKAAN DAN KEARSIPAN	
			penunjana (f)							0		0,00		-					
0.00.01.2.02		Administrasi Keuangan Perangkat Daerah	jumlah orang yang menerima gaji dan tunjangan ASN (dokumen)	35	4.425.177.334,00			12		24	8.809.552.199,00	2,00	0,00	24,00	8.809.552.199,00	68,5714	199,08		
0.00.01.2.02.01		Penyediaan Gaji dan Tunjangan ASN	Jumlah bulan pemenuhan gaji dan tunjangan ASN (bulan)			14	3.479.183.653,00			11	8.424.897.243,00	0,00	0,00	25,00	11.904.080.896,00			DINAS PERPUSTAKAAN DAN KEARSIPAN	
			Jumlah bulan pemenuhan gaji dan tunjangan ASN (bulan/orang)					35		70		2,00		70,00					
0.00.01.2.02.02		Penyediaan Administrasi Pelaksanaan Tugas ASN	Jumlah dokumen administrasi pelaksanaan tugas ASN (dokumen)			6	172.780.000,00	6		17	384.654.956,00	2,83	0,00	23,00	557.434.956,00			DINAS PERPUSTAKAAN DAN KEARSIPAN	
0.00.01.2.05		Administrasi Kepegawaian Perangkat Daerah	jumlah paket pakaian dinas beserta atribut kelengkapannya (paket)	2	92.500.000,00			2		1	5.000.000,00	0,50	0,00	1,00	5.000.000,00	50	5,41		
0.00.01.2.05.02		Pengadaan Pakaian Dinas Beserta Atribut Kelengkapannya	Jumlah pakaian dinas (stel)			96	46.633.400,00	104		0	-	0,00	0,00	96,00	46.633.400,00			DINAS PERPUSTAKAAN DAN KEARSIPAN	
0.00.01.2.05.09		Pendidikan dan Pelatihan Pegawai Berdasarkan Tugas dan Fungsi	Jumlah pendidikan dan pelatihan formal (orang/paket)			1	7.030.000,00	1		5	5.000.000,00	5,00	0,00	6,00	12.030.000,00			DINAS PERPUSTAKAAN DAN KEARSIPAN	
0.00.01.2.06		Administrasi Umum Perangkat Daerah	jumlah paket komponen instalasi listrik/penerangan bangunan kantor yang disediakan (paket)		690.864.000,00			1		2	1.050.530.000,00	2,00	0,00	2,00	1.050.530.000,00	0	152,06		
0.00.01.2.06.01		Penyediaan Komponen Instalasi Listrik/Penerangan Bangunan Kantor	Jumlah komponen instalasi listrik (buah)			122	5.009.100,00			0	8.626.700,00	0,00	0,00	122,00	13.635.800,00			DINAS PERPUSTAKAAN DAN KEARSIPAN	
			Jumlah komponen instalasi listrik (paket)					1		2		2,00		2,00					
0.00.01.2.06.02		Penyediaan Peralatan dan Perlengkapan Kantor	jumlah peralatan dan perlengkapan kantor (unit)			9	189.365.000,00	15		31	350.627.000,00	2,07	0,00	40,00	539.992.000,00			DINAS PERPUSTAKAAN DAN KEARSIPAN	
			Jumlah alat tulis kantor (paket)			1		1		4		4,00		5,00					
0.00.01.2.06.03		Penyediaan Peralatan Rumah Tangga	Jumlah peralatan rumah tangga (unit)			3	98.340.000,00	3		9	145.104.500,00	3,00	0,00	12,00	243.444.500,00			DINAS PERPUSTAKAAN DAN KEARSIPAN	
0.00.01.2.06.05		Penyediaan Barang Cetak dan Penggandaan	Jumlah barang cetakan dan penggandaan (paket)			3	9.708.000,00	3		7	24.268.300,00	2,33	0,00	10,00	33.976.300,00			DINAS PERPUSTAKAAN DAN KEARSIPAN	
0.00.01.2.06.08		Fasilitas Kunjungan Tamu	Jumlah rapat koordinasi (bulan)			12	27.218.000,00	12		30	104.131.500,00	2,50	0,00	42,00	131.349.500,00			DINAS PERPUSTAKAAN DAN KEARSIPAN	
0.00.01.2.06.09		Penyelenggaraan Rapat Koordinasi dan Konsultasi SKPD	Jumlah koordinasi dan konsultasi ke luar daerah (tahun)			1	80.491.046,00	1		4	417.772.000,00	4,00	0,00	5,00	498.263.046,00			DINAS PERPUSTAKAAN DAN KEARSIPAN	
0.00.01.2.08		Penyediaan Jasa Penunjang Urusan Pemerintahan Daerah									791.313.753,00	0,00	0,00	-	791.313.753,00				
0.00.01.2.08.02		Penyediaan Jasa Komunikasi, Sumber Daya Air dan Listrik	Jumlah pemenuhan jasa komunikasi, sumberdaya air, dan listrik (tahun)			1	167.054.025,00	1		4	471.382.953,00	4,00	0,00	5,00	638.436.978,00			DINAS PERPUSTAKAAN DAN KEARSIPAN	
0.00.01.2.08.03		Penyediaan Jasa Peralatan dan Perlengkapan Kantor	jumlah bulan pemenuhan jasa peralatan dan perlengkapan kantor (bulan)			12	76.560.000,00	12		30	112.418.000,00	2,50	0,00	42,00	188.978.000,00			DINAS PERPUSTAKAAN DAN KEARSIPAN	
0.00.01.2.08.04		Penyediaan Jasa Pelayanan Umum Kantor	jumlah bulan pemenuhan jasa kebersihan kantor (bulan)			12	118.157.600,00	12		25	207.512.800,00	2,08	0,00	37,00	325.670.400,00			DINAS PERPUSTAKAAN DAN KEARSIPAN	
0.00.01.2.09		Pemeliharaan Barang Milik Daerah Penunjang Urusan Pemerintahan Daerah									155.001.675,00	0,00	0,00	-	155.001.675,00				
0.00.01.2.09.02		Penyediaan Jasa Pemeliharaan, Biaya Pemeliharaan, Pajak, dan Perizinan Kendaraan Dinas Operasional atau Lapangan	jumlah bulan jasa kendaraan BMD (bulan)			12	118.307.070,00	12		29	155.001.675,00	2,42	0,00	41,00	273.308.745,00			DINAS PERPUSTAKAAN DAN KEARSIPAN	
			jumlah kendaraan dinas/operasional yang dipelihara (unit)			18		18		39		2,17		57,00					

No	Kode	Urusan/Bidang Urusan Pemerintahan daerah dan Program/Kegiatan/Sub Kegiatan	Indikator Kinerja Program(outcome) / Kegiatan(output)	Target Kinerja RPJMD pada Tahun 2023 (Akhir Periode RPJMD)		Realisasi Capaian Kinerja RKPD sampai dengan RKPD Tahun Lalu		Target Kinerja dan Anggaran RKPD Tahun berjalan (Tahun 2022) yang		Realisasi Capaian Kinerja dan Anggaran RKPD yang dievaluasi (tahun 2022)		Tingkat Capaian Kinerja dan Realisasi		Realisasi Kinerja Anggaran RKPD s/d Tahun 2022		Tingkat Capaian Kinerja Dan		Perangkat Daerah Penanggung Jawab	Ket.	
				K	Rp.	K	Rp.	K	Rp.	K	Rp.	K	Rp.	K	Rp.	K	Rp.			K
1	2	3	4	5	6	7	8	9	10	11	12	13	14	15	16	17	18	19	20	
	0.00.01.2.09.09	Pemeliharaan/Rehabilitasi Gedung Kantor dan Bangunan Lainnya	jumlah gedung kantor dan bangunan lainnya yang dipelihara/direhabilitasi (paket)					1		0		0,00	0,00						DINAS PERPUSTAKAAN DAN KEARSIPAN	
##	2.23.02	PROGRAM PEMBINAAN PERPUSTAKAAN	presentase perpustakaan yang memenuhi standar perpustakaan (%)	25%				25		100		4,00	0,00	100,00			40000			
	2.23.02.2.01	Pengelolaan Perpustakaan Tingkat Daerah Kabupaten/Kota	jumlah perpustakaan yang dikembangkan di tingkat daerah abupaten/kotansesuai standart nasional perpustakaan nasional di wilayah kabupaten/sesuai kewenanganya (%)	0				100		100	373.584.690,00	1,00	0,00	100,00	373.584.690,00	0				
	2.23.02.2.01.02	Pengembangan Perpustakaan di Tingkat Daerah Kabupaten/Kota	Tercapainya program pembinaan perpustakaan (%)			90	154.039.800,00	90		140	373.584.690,00	1,56	0,00	230,00	527.624.490,00				DINAS PERPUSTAKAAN DAN KEARSIPAN	
	2.23.02.2.02	Pembudayaan Gemar Membaca Tingkat Daerah Kabupaten/Kota									130.379.000,00	0,00	0,00		130.379.000,00					
	2.23.02.2.02.01	Sosialisasi Budaya Baca dan Literasi pada Satuan Pendidikan Dasar dan Pendidikan Khusus serta Masyarakat	terlaksananya sosialisasi budaya baca dan literasi (kali)			1	22.874.900,00	1		3	130.379.000,00	3,00	0,00	4,00	153.253.900,00				DINAS PERPUSTAKAAN DAN KEARSIPAN	
2.24 KEARSIPAN																				
##	2.24.02	PROGRAM PENGELOLAAN ARSIP	presentase OPD /satker yang menerapkan tata kelola arsip (%)	15%				15		100		6,67	0,00	100,00			66667			
			persentase OPD /satker yang menerapkan tata kelola arsip (%)					15		0		0,00				0				
	2.24.02.2.01	Pengelolaan Arsip Dinamis Daerah Kabupaten/Kota									212.117.700,00	0,00	0,00		212.117.700,00					
	2.24.02.2.01.01	Penciptaan dan Penggunaan Arsip Dinamis	Jumlah Arsip yang terselamatkan (OPD)			12	35.000.000,00	12		21	212.117.700,00	1,75	0,00	33,00	247.117.700,00				DINAS PERPUSTAKAAN DAN KEARSIPAN	
			Jumlah Perangkat daerah yang melaksanakan pengelolaan arsip dinamis (OPD)			12		12		21		1,75		33,00						
			Jumlah dokumen / arsip yang terpelihara (meter lari)			790		790		1580		2,00		2.370,00						
	2.24.02.2.02	Pengelolaan Arsip Statis Daerah Kabupaten/Kota	jumlah dokumen / arsip terpelihara (m2)					600		600	165.398.376,00	1,00	0,00	600,00	165.398.376,00	0				
	2.24.02.2.02.02	Akuisisi, Pengolahan, Preservasi, dan Akses Arsip Statis	Jumlah Dokumen / Arsip aset Desa / Kelurahan yang terselamatkan (Desa/ Kelurahan)			15	75.428.000,00	15		22	165.398.376,00	1,47	0,00	37,00	240.826.376,00				DINAS PERPUSTAKAAN DAN KEARSIPAN	
			Prosentase OPD/Satker yang menerapkan Tata Kearsipan secara Baku (OPD)			12		12		21		1,75		33,00						
	2.24.02.2.03	Pengelolaan Simpul Jaringan Informasi Kearsipan Nasional Tingkat Kabupaten/Kota	jumlah dokumen/arsip yang terpelihara (m2)					600		600	34.887.900,00	1,00	0,00	600,00	34.887.900,00	0				
	2.24.02.2.03.02	Pemberdayaan Kapasitas Unit Kearsipan dan Lembaga Kearsipan Daerah Kabupaten/Kota	Jumlah Peserta Pembinaan Teknis Tata Kelola Kearsipan (OPD)			0	14.997.000,00	60		60	34.887.900,00	1,00	0,00	60,00	49.884.900,00				DINAS PERPUSTAKAAN DAN KEARSIPAN	
			Jumlah Peserta Sosialisasi JRA (OPD)			0		60		60		1,00		60,00						
			Jumlah Peserta Sosialisasi Preservasi dan Restorasi (Desa / Kelurahan)			0		65		65		1,00		65,00						
3.25 KELAUTAN DAN PERIKANAN																				
##	0.00.01	PROGRAM PENUNJANG URUSAN PEMERINTAHAN DAERAH KABUPATEN/KOTA	Indeks kepuasan layanan kesekretariatan (t)			92,28		80		94,23		1,18	0,00	186,51			0			
	0.00.01.2.01	Perencanaan, Penganggaran, dan Evaluasi Kinerja Perangkat Daerah	Jumlah Dokumen Perencanaan Perangkat Daerah (dokumen)	0	7.342.650,00	9				11	11.780.000,00	0,00	0,00	20,00	11.780.000,00	0	160,43			
			Jumlah Dokumen Perencanaan, Evaluasi dan Laporan Kinerja (dokumen)	9		9		9		14		1,56		14,00		155,556				
	0.00.01.2.01.01	Penyusunan Dokumen Perencanaan Perangkat Daerah	Jumlah Dokumen Perencanaan Perangkat Daerah (Dokumen)			3		3	600.000,00	9	1.000.000,00	3,00	1,67	12,00	1.000.000,00				DINAS PERIKANAN	

No	Kode	Urusan/Bidang Urusan Pemerintahan daerah dan Program/Kegiatan/Sub Kegiatan	Indikator Kinerja Program(outcome) / Kegiatan(output)	Target Kinerja RPJMD pada Tahun 2023 (Akhir Periode RPJMD)		Realisasi Capaian Kinerja RKPD sampai dengan RKPD Tahun Lalu		Target Kinerja dan Anggaran RKPD Tahun berjalan (Tahun 2022) yang		Realisasi Capaian Kinerja dan Anggaran RKPD yang dievaluasi (tahun 2022)		Tingkat Capaian Kinerja dan Realisasi		Realisasi Kinerja Anggaran RKPD s/d Tahun 2022		Tingkat Capaian Kinerja Dan		Perangkat Daerah Penanggung Jawab	Ket.
				K	Rp.	K	Rp.	K	Rp.	K	Rp.	K	Rp.	K	Rp.	K	Rp.		
1	2	3	4	5	6	7	8	9	10	11	12	13	14	15	16	17	18	19	20
0.00.01.2.01.02		Koordinasi dan Penyusunan Dokumen RKA-SKPD	Jumlah Dokumen RKA-SKPD (Dokumen)		2	5.015.000,00	2	6.280.000,00	5	8.980.000,00	2,50	1,43	7,00	13.995.000,00			DINAS PERIKANAN		
0.00.01.2.01.07		Evaluasi Kinerja Perangkat Daerah	Jumlah dokumen evaluasi kinerja (dokumen)		6	1.200.000,00	6	1.200.000,00	11	1.800.000,00	1,83	1,50	17,00	3.000.000,00			DINAS PERIKANAN		
0.00.01.2.02		Administrasi Keuangan Perangkat Daerah	Jumlah dokumen administrasi keuangan (Dokumen)	0	4.216.482.251,00	13		14		35	9.168.773.404,00	2,50	0,00	48,00	9.168.773.404,00	0	217,45		
0.00.01.2.02.01		Penyediaan Gaji dan Tunjangan ASN	Jumlah bulan pemenuhan gaji dan tunjangan ASN (bulan)		12	3.552.022.901,00	12	4.011.300.906,00	32	9.019.903.404,00	2,67	2,25	44,00	12.571.926.305,00			DINAS PERIKANAN		
0.00.01.2.02.02		Penyediaan Administrasi Pelaksanaan Tugas ASN	Jumlah dokumen administrasi pelaksanaan tugas ASN (dokumen)		0	-	1	149.520.000,00	1	148.470.000,00	1,00	0,99	1,00	148.470.000,00			DINAS PERIKANAN		
0.00.01.2.02.03		Pelaksanaan Penatausahaan dan Pengujian/Verifikasi Keuangan SKPD	Jumlah dokumen verifikasi keuangan SKPD (dokumen)		12	352.125.000,00	12	-	30	-	2,50	0,00	42,00	352.125.000,00			DINAS PERIKANAN		
0.00.01.2.02.07		Koordinasi dan Penyusunan Laporan Keuangan Bulanan/Triwulanan/Semesteran SKPD	Jumlah dokumen keuangan berkala (dokumen)		12	400.000,00	2	400.000,00	12	400.000,00	6,00	1,00	24,00	800.000,00			DINAS PERIKANAN		
0.00.01.2.05		Administrasi Kepegawaian Perangkat Daerah	Jumlah Dokumen Administrasi Kepegawaian PD (dokumen)	1	55.125.000,00	4		4		10	131.285.500,00	2,50	0,00	14,00	131.285.500,00	1400	238,16		
0.00.01.2.05.02		Pengadaan Pakaian Dinas Beserta Atribut Kelengkapannya	Jumlah Pakaian Dinas (unit)		100	42.768.000,00	71	35.500.000,00	213	106.393.500,00	3,00	3,00	313,00	149.161.500,00			DINAS PERIKANAN		
0.00.01.2.05.09		Pendidikan dan Pelatihan Pegawai Berdasarkan Tugas dan Fungsi	Jumlah Pendidikan dan Pelatihan Yang di Ikuti (Kegiatan)		0	-	3	12.542.000,00	16	24.892.000,00	5,33	1,98	16,00	24.892.000,00			DINAS PERIKANAN		
0.00.01.2.06		Administrasi Umum Perangkat Daerah	persentase penyediaan administrasi umum yang sesuai dengan SOP (persen)	100	539.171.231,00	100		100		300	854.487.150,00	3,00	0,00	400,00	854.487.150,00	400	158,48		
0.00.01.2.06.01		Penyediaan Komponen Instalasi Listrik/Penerangan Bangunan Kantor	Jumlah komponen instalasi listrik/penenerangan bangunan kanto (unit)		8	10.048.500,00		10.563.700,00	8	24.500.000,00	0,00	2,32	16,00	34.548.500,00			DINAS PERIKANAN		
			Jumlah unit komponen instalasi listrik/penenerangan bangunan kanto (unit)				7		14		2,00		14,00						
0.00.01.2.06.02		Penyediaan Peralatan dan Perlengkapan Kantor	Jumlah peralatan dan perlengkapan kantor (unit)		51	272.794.100,00	16	231.632.180,00	43	358.255.950,00	2,69	1,55	94,00	631.050.050,00			DINAS PERIKANAN		
0.00.01.2.06.05		Penyediaan Barang Cetak dan Pengandaan	Jumlah barang cetakan dan pengandaan (unit)		8	9.152.300,00	5	8.800.000,00	18	15.793.400,00	3,60	1,79	26,00	24.945.700,00			DINAS PERIKANAN		
0.00.01.2.06.08		Fasilitas Kunjungan Tamu	Jumlah kegiatan fasilitas kunjungan tamu (kegiatan)		7	41.353.000,00	24	44.245.000,00	47	98.778.500,00	1,96	2,23	54,00	140.131.500,00			DINAS PERIKANAN		
0.00.01.2.06.09		Penyelenggaraan Rapat Koordinasi dan Konsultasi SKPD	Jumlah kegiatan rapat koordinasi dan konsultasi SKPD (kegiatan)		3	113.235.864,00	36	160.251.000,00	70	357.159.300,00	1,94	2,23	73,00	470.395.164,00			DINAS PERIKANAN		
0.00.01.2.08		Penyediaan Jasa Penunjang Urusan Pemerintahan Daerah	Persentase jasa penunjang yang tersedia (persen)	0	751.620.938,00	100		75		275	1.517.357.766,00	3,67	0,00	375,00	1.517.357.766,00	0	201,88		
0.00.01.2.08.02		Penyediaan Jasa Komunikasi, Sumber Daya Air dan Listrik	Jumlah bulan pemenuhan jasa komunikasi, sumber daya air dan listrik (bulan)		12	223.601.655,00	12	280.788.000,00	30	467.136.286,00	2,50	1,66	42,00	690.737.941,00			DINAS PERIKANAN		
0.00.01.2.08.03		Penyediaan Jasa Peralatan dan Perlengkapan Kantor	Jumlah kegiatan jasa peralatan dan perlengkapan kantor (Kegiatan)		6	37.142.550,00	6	92.577.000,00	20	159.948.950,00	3,33	1,73	26,00	197.091.500,00			DINAS PERIKANAN		
0.00.01.2.08.04		Penyediaan Jasa Pelayanan Umum Kantor	Jumlah kegiatan jasa pelayanan umum kantor (Kegiatan)		0	-		356.129.280,00	14	890.272.530,00	0,00	2,50	14,00	890.272.530,00			DINAS PERIKANAN		
			Jumlah ketersediaan laporan jasa pelayanan umum kantor (Laporan)				12		24		2,00		24,00						
0.00.01.2.09		Pemeliharaan Barang Milik Daerah Penunjang Urusan Pemerintahan Daerah	Persentase barang milik daerah yang terpelihara (persen)	0	543.736.138,00	100		75		250	520.408.900,00	3,33	0,00	350,00	520.408.900,00	0	95,71		
0.00.01.2.09.01		Penyediaan Jasa Pemeliharaan, Biaya Pemeliharaan dan Pajak Kendaraan Perorangan Dinas atau Kendaraan Dinas Jabatan	Jumlah kendaraan dinas/jabatan yang terpelihara (unit)		40	143.202.590,00	57	177.939.120,00	132	357.866.400,00	2,32	2,01	172,00	501.068.990,00			DINAS PERIKANAN		
0.00.01.2.09.09		Pemeliharaan/Rehabilitasi Gedung Kantor dan Bangunan Lainnya	Jumlah bangunan sarpras gedung kantor/bangunan lainnya yang terpelihara (unit)		4	299.812.858,00	4	164.655.000,00	4	162.542.500,00	1,00	0,99	8,00	462.355.358,00			DINAS PERIKANAN		
##	3.25.03	PROGRAM PENGELOLAAN PERIKANAN TANGKAP	Nilai Produksi Usaha Perikanan Tangkap (Rp)		0		#####		#####		9,81	0,00	#####	-	0				

No	Kode	Urusan/Bidang Urusan Pemerintahan daerah dan Program/Kegiatan/Sub Kegiatan	Indikator Kinerja Program(outcome) / Kegiatan(output)	Target Kinerja RPJMD pada Tahun 2023 (Akhir Periode RPJMD)		Realisasi Capaian Kinerja RKPD sampai dengan RKPD Tahun Lalu		Target Kinerja dan Anggaran RKPD Tahun berjalan (Tahun 2022) yang		Realisasi Capaian Kinerja dan Anggaran RKPD yang dievaluasi (tahun 2022)		Tingkat Capaian Kinerja dan Realisasi		Realisasi Kinerja Anggaran RKPD s/d Tahun 2022		Tingkat Capaian Kinerja Dan		Perangkat Daerah Penanggung Jawab	Ket.
				K	Rp.	K	Rp.	K	Rp.	K	Rp.	K	Rp.	K	Rp.	K	Rp.		
1	2	3	4	5	6	7	8	9	10	11	12	13	14	15	16	17	18	19	20
	3.25.03.2.01	Pengelolaan Penangkapan Ikan di Wilayah Sungai, Danau, Waduk, Rawa, dan Genangan Air Lainnya yang dapat Diusahakan dalam 1 (satu) Daerah Kabupaten/ Kota	Jumlah produksi tangkap PUD (ton)	10,40 Ton	275.713.200,00	21		10,2		52,2	52.221.000,00	5,12	0,00	73,20	52.221.000,00	0	18,94		
	3.25.03.2.01.01	Penyediaan Data dan Informasi Sumber Daya Ikan	Jumlah dokumen pendataan perikanan tangkap (dokumen)			1	14.109.985,00	1	-	1	-	1,00	0,00	2,00	14.109.985,00			DINAS PERIKANAN	
	3.25.03.2.01.02	Penyediaan Prasarana Usaha Perikanan Tangkap	Jumlah pengadaan alat tangkap ramah lingkungan (paket)			60	158.389.770,00		320.000,00	0	960.000,00	0,00	3,00	60,00	159.349.770,00			DINAS PERIKANAN	
			Jumlah peserta sosialisasi pengelolaan PUD (orang)					60		50		0,83		50,00					
			Jumlah pengadaan papan informasi (buah)					10		0		0,00		-					
	3.25.03.2.01.03	Penjaminan Ketersediaan Sarana Usaha Perikanan Tangkap	Jumlah benih ikan yang di tebar di PUD (ekor)			119000	73.830.000,00	80000	50.000.000,00	26955	51.261.000,00	0,34	1,03	145.955,00	125.091.000,00			DINAS PERIKANAN	
	3.25.03.2.02	Pemberdayaan Nelayan Kecil dalam Daerah Kabupaten/Kota	Jumlah produksi perikanan tangkap Laut (ton)	3257	49.524.300,00	8508		3193		22947,2	241.226.426,00	7,19	0,00	31.455,20	241.226.426,00	965,772	487,09		
	3.25.03.2.02.01	Pengembangan Kapasitas Nelayan Kecil	Jumlah saran tangkap nelayan kecil (paket)			0	39.205.980,00		120.470.000,00	0	241.226.426,00	0,00	2,00	-	280.432.406,00			DINAS PERIKANAN	
			Jumlah dokumen pas kapal (orang)			180				84		0,00		264,00					
			Jumlah sarana tangkap nelayan kecil (paket)					11		290		26,36		290,00					
	3.25.03.2.02.02	Pelaksanaan Fasilitas Pembentukan dan Pengembangan Kelembagaan Nelayan Kecil	Jumlah dokumen KUB (KUB)			0	-	50	-	0	-	0,00	0,00	-	-			DINAS PERIKANAN	
	3.25.03.2.02.03	Pelaksanaan Fasilitas Bantuan Pendanaan, Bantuan Pembiayaan, Kemitraan Usaha	Jumlah KUB yang mendapat bantuan (KUB)			0	-	3	-	0	-	0,00	0,00	-	-			DINAS PERIKANAN	
	3.25.03.2.03	Pengelolaan dan Penyelenggaraan Tempat Pelelangan Ikan (TPI)	Jumlah Ikan Yang Di Lelang (ton)	278	26.460.000,00	534		273		943,151	-	3,45	0,00	1.477,15	-	531,349	-		
	3.25.03.2.03.02	Pelayanan Penyelenggaraan Tempat Pelelangan Ikan (TPI)	Jumlah ikan yang dilelang (kg)			534000	20.988.361,00	400000	-	1036525	-	2,59	0,00	1.570.525,00	20.988.361,00			DINAS PERIKANAN	
##	3.25.04	PROGRAM PENGELOLAAN PERIKANAN BUDIDAYA	Nilai Produksi Usaha Perikanan Budidaya (Rp)			0		3,85973E+11		2,70483E+12		7,01	0,00	#####	-	0			
	3.25.04.2.02	Pemberdayaan Pembudi Daya Ikan Kecil	Jumlah peningkatan kelompok pembudidaya ikan (kelompok)	70	220.500.000,00	0		6		0	-	0,00	0,00	-	-	0	-		
	3.25.04.2.02.02	Pelaksanaan Fasilitas Pembentukan dan Pengembangan Kelembagaan Pembudi Daya Ikan Kecil	Jumlah peserta pembinaan kelembagaan (orang)			0	-	160	-	0	-	0,00	0,00	-	-			DINAS PERIKANAN	
	3.25.04.2.02.03	Pelaksanaan Fasilitas Bantuan Pendanaan, Bantuan Pembiayaan, Kemitraan Usaha	Jumlah peserta pertemuan kemitraan usaha (orang)			0	-	120	-	0	-	0,00	0,00	-	-			DINAS PERIKANAN	
	3.25.04.2.02.04	Pemberian Pendampingan, Kemudahan Akses Ilmu Pengetahuan, Teknologi dan Informasi, serta Penyelenggaraan Pendidikan dan Pelatihan	Jumlah pembudidaya/petugas yang mengikuti pelatihan (orang)			0	-	40	-	560	-	14,00	0,00	560,00	-			DINAS PERIKANAN	
	3.25.04.2.04	Pengelolaan Pembudidayaan Ikan	Jumlah Produksi Ikan Konsumsi (ton)	0	2.275.022.531,00	36131		36743		105095	4.904.255.846,00	2,86	0,00	141.226,00	4.904.255.846,00	0	215,57		
	3.25.04.2.04.01	Penyediaan Data dan Informasi Pembudidayaan Ikan dalam 1 (satu) Daerah Kabupaten/Kota	Jumlah dokumen data perikanan budidaya (dokumen)			1	-	1	-	1	-	1,00	0,00	2,00	-			DINAS PERIKANAN	
	3.25.04.2.04.02	Penyediaan Prasarana Pembudidayaan Ikan dalam 1 (satu) Daerah Kabupaten/Kota	Jumlah kelompok yang mendapat bantuan sarana prasarana perikanan budidaya (kelompok)			2	174.451.431,00		748.250.000,00	0	1.078.842.300,00	0,00	1,44	2,00	1.253.293.731,00			DINAS PERIKANAN	
			Jumlah bantuan sarana prasarana perikanan budidaya ikan (Paket)					3		4		1,33		4,00					
	3.25.04.2.04.03	Penjaminan Ketersediaan Sarana Pembudidayaan Ikan dalam 1 (satu) Daerah Kabupaten/Kota	Jumlah sarpras budidaya ikan yang dibantu oleh kelompok (paket)			25	1.611.841.580,00	67	3.164.860.000,00	87	3.825.413.546,00	1,30	1,21	112,00	5.437.255.126,00			DINAS PERIKANAN	
	3.25.04.2.04.04	Pengelolaan Kesehatan Ikan dan Lingkungan Budidaya dalam 1 (satu) Daerah Kabupaten/Kota	Jumlah peserta pembinaan pengendalian penyakit ikan (orang)			130	68.270.000,00	200	-	0	-	0,00	0,00	130,00	68.270.000,00			DINAS PERIKANAN	
	3.25.04.2.04.05	Pembinaan dan Pemantauan Pembudidayaan Ikan di Darat	Jumlah peserta pembinaan (orang)			160	56.903.000,00	200	-	190	-	0,95	0,00	350,00	56.903.000,00			DINAS PERIKANAN	

No	Kode	Urusan/Bidang Urusan Pemerintahan daerah dan Program/Kegiatan/Sub Kegiatan	Indikator Kinerja Program(outcome) / Kegiatan(output)	Target Kinerja RPJMD pada Tahun 2023 (Akhir Periode RPJMD)		Realisasi Capaian Kinerja RKPD sampai dengan RKPD Tahun Lalu		Target Kinerja dan Anggaran RKPD Tahun berjalan (Tahun 2022) yang		Realisasi Capaian Kinerja dan Anggaran RKPD yang dievaluasi (tahun 2022)		Tingkat Capaian Kinerja dan Realisasi 9 = 8/7 x 100%		Realisasi Kinerja Anggaran RKPD s/d Tahun 2022 10 = 6 + 8		Tingkat Capaian Kinerja Dan 11 = 10/5 x 100%		Perangkat Daerah Penanggung Jawab	Ket.	
				K	Rp.	K	Rp.	K	Rp.	K	Rp.	K	Rp.	K	Rp.	K	Rp.			
##	3.25.06	PROGRAM PENGOLAHAN DAN PEMASARAN HASIL PERIKANAN	Nilai Produksi Usaha Pengolahan Hasil Perikanan (Rp)			0		#####		#####		6,21	0,00	#####		0				
	3.25.06.2.01	Penerbitan Tanda Daftar Usaha Pengolahan Hasil Perikanan Bagi Usaha Skala Mikro dan Kecil	Jumlah peningkatan unit usaha Lahsar yang difasilitasi dalam kepengurusan TDU (Tanda Daftar Usaha)	3	105.000.000,00	0		2		0		0,00	0,00	-		0				
	3.25.06.2.01.01	Penyediaan Data dan Informasi Usaha Pemasaran dan Pengolahan Hasil Perikanan dalam 1 (satu) Daerah Kabupaten/Kota	Jumlah dokumen data pengolahan dan pemasaran hasil perikanan (dokumen)			1		1		2		2,00	0,00	3,00					DINAS PERIKANAN	
	3.25.06.2.02	Pembinaan Mutu dan Keamanan Hasil Perikanan Bagi Usaha Pengolahan dan Pemasaran Skala Mikro dan Kecil	Jumlah Peserta Pelaksanaan Pembinaan Mutu dan Keamanan Hasil Perikanan (Orang)	0	540.225.000,00	100				315	863.612.299,00	0,00	0,00	415,00	863.612.299,00	0	159,86			
			Jumlah Produksi Olahan hasil Perikanan (ton)	17494				16984		48983,9		2,88		48.983,90		280,004				
	3.25.06.2.02.01	Pelaksanaan Bimbingan dan Penerapan Persyaratan atau Standar pada Usaha Pengolahan dan Pemasaran Skala Mikro dan Kecil	Jumlah bantuan sarpras pengolahan hasil pemasaran (paket)			2	451.843.534,00	1	502.480.000,00	2	863.612.299,00	2,00	1,72	4,00	1.315.455.833,00				DINAS PERIKANAN	
			Jumlah orang yang mengikuti pelatihan (orang)			100		200		310		1,55		410,00						
			Jumlah rumah produksi (Paket)			2				0		0,00		2,00						
	3.25.06.2.03	Penyediaan dan Penyaluran Bahan Baku Industri Pengolahan Ikan dalam 1 (satu) Daerah Kabupaten/ Kota	Jumlah ketersediaan ikan segar untuk bahan baku Industri (ton)	882	363.825.000,00	900		840		2856,381	177.468.500,00	3,40	0,00	3.756,38	177.468.500,00	425,894	48,78			
	3.25.06.2.03.01	Peningkatan Ketersediaan Ikan untuk Konsumsi dan Usaha Pengolahan dalam 1 (satu) Daerah Kabupaten/Kota	Tingkat konsumsi makan ikan (kg/kap/tahun)			33		36,5		71,79		1,97	0,00	104,79					DINAS PERIKANAN	
	3.25.06.2.03.02	Pemberian Fasilitas bagi Pelaku Usaha Perikanan Skala Mikro dan Kecil dalam 1 (satu) Daerah Kabupaten/Kota	Jumlah fasilitasi pelaku usaha (umkm)			0	327.084.755,00		175.000.000,00	0	177.468.500,00	0,00	1,01	-	504.553.255,00				DINAS PERIKANAN	
			Jumlah bantuan sarpras bedah UMK (Paket)					1		2		2,00		2,00						
3.26 PARIWISATA																				
##	3.26.02	PROGRAM PENINGKATAN DAYA TARIK DESTINASI PARIWISATA	Persentase Daya Tarik Wisata yang Dikembangkan (%)	12,50%	10,484,982,500			2,5		31		12,40	0,00	31,00		24800				
			Persentase Destinasi Wisata yang dikembangkan (%)					25		0		0,00		-		0				
			Persentase Daya Tarik Wisata yang dikembangkan (%)					25		0		0,00		-		0				
	3.26.02.2.01	Pengelolaan Daya Tarik Wisata Kabupaten/Kota	Jumlah Daya Tarik Wisata yang dikelola (Objek)	8	3.000.000.000,00			8		0		0,00	0,00	-		0				
	3.26.02.2.01.01	Penetapan Daya Tarik Wisata Kabupaten/Kota	Jumlah Daya Tarik Wisata yang ditetapkan (-)							0		0,00	0,00	-					DINAS KEBUDAYAAN DAN PARIWISATA	
	3.26.02.2.01.02	Perencanaan Pengembangan Daya Tarik Wisata Kabupaten/Kota	Jumlah dokumen perencanaan pengembangan daya tarik wisata (dokumen)					1		0		0,00	0,00	-					DINAS KEBUDAYAAN DAN PARIWISATA	
	3.26.02.2.01.03	Pengembangan Daya Tarik Wisata Kabupaten/Kota	Jumlah Daya Tarik Wisata yang dikembangkan (Objek)					1		0		0,00	0,00	-					DINAS KEBUDAYAAN DAN PARIWISATA	
	3.26.02.2.01.04	Monitoring dan Evaluasi Pengelolaan Daya Tarik Wisata Kabupaten/Kota	Jumlah monitoring dan evaluasi pengelolaan daya tarik wisata (kegiatan)					5		0		0,00	0,00	-					DINAS KEBUDAYAAN DAN PARIWISATA	
	3.26.02.2.02	Pengelolaan Kawasan Strategis Pariwisata Kabupaten/Kota	Jumlah Kawasan strategis pariwisata yang dikelola (Kawasan)	1	2.500.000.000,00			1		0		0,00	0,00	-		0				
	3.26.02.2.02.01	Penetapan Kawasan Strategis Pariwisata Kabupaten/Kota	Jumlah kawasan strategis pariwisata yang ditetapkan (-)							0		0,00	0,00	-					DINAS KEBUDAYAAN DAN PARIWISATA	
	3.26.02.2.02.02	Perencanaan Kawasan Strategis Pariwisata Kabupaten/Kota	Jumlah dokumen perencanaan kawasan strategis pariwisata (-)							0		0,00	0,00	-					DINAS KEBUDAYAAN DAN PARIWISATA	

No	Kode	Urusan/Bidang Urusan Pemerintahan daerah dan Program/Kegiatan/Sub Kegiatan	Indikator Kinerja Program(outcome) / Kegiatan(output)	Target Kinerja RPJMD pada Tahun 2023 (Akhir Periode RPJMD)		Realisasi Capaian Kinerja RKPD sampai dengan RKPD Tahun Lalu		Target Kinerja dan Anggaran RKPD Tahun berjalan (Tahun 2022) yang		Realisasi Capaian Kinerja dan Anggaran RKPD yang dievaluasi (tahun 2022)		Tingkat Capaian Kinerja dan Realisasi		Realisasi Kinerja Anggaran RKPD s/d Tahun 2022		Tingkat Capaian Kinerja Dan		Perangkat Daerah Penanggung Jawab	Ket.
				K	Rp.	K	Rp.	K	Rp.	K	Rp.	K	Rp.	K	Rp.	K	Rp.		
1	2	3	4	5	6	7	8	9	10	11	12	13	14	15	16	17	18	19	20
3.26.02.2.02.03		Pengembangan Kawasan Strategis Pariwisata Kabupaten/Kota	Jumlah kawasan strategis pariwisata yang dikembangkan (-)							0		0,00	0,00						DINAS KEBUDAYAAN DAN PARIWISATA
3.26.02.2.02.04		Pengadaan/Pemeliharaan/Rehabilitasi Sarana dan Prasarana dalam Pengelolaan Kawasan Wisata Strategis Pariwisata Kabupaten/Kota	Jumlah pengadaan dan pemeliharaan sarana dan prasarana dalam pengelolaan kawasan wisata strategis pariwisata (Paket)					1		0		0,00	0,00						DINAS KEBUDAYAAN DAN PARIWISATA
3.26.02.2.02.05		Monitoring dan Evaluasi Pengelolaan Kawasan Strategis Pariwisata Kabupaten/Kota	Jumlah monitoring dan evaluasi pengelolaan kawasan strategis pariwisata (kegiatan)					5		0		0,00	0,00						DINAS KEBUDAYAAN DAN PARIWISATA
3.26.02.2.02.06		Pemberdayaan Masyarakat dalam Pengelolaan Kawasan Strategis Pariwisata Kabupaten/Kota	Jumlah kelompok pengelola yang diberdayakan (kelompok)					1		0		0,00	0,00						DINAS KEBUDAYAAN DAN PARIWISATA
3.26.02.2.02.07		Penerapan Destinasi Pariwisata Berkelanjutan dalam Pengelolaan Kawasan Strategis Pariwisata Kabupaten/Kota	Jumlah destinasi pariwisata berkelanjutan dalam pengelolaan kawasan strategis pariwisata yang diterapkan (-)							0		0,00	0,00						DINAS KEBUDAYAAN DAN PARIWISATA
3.26.02.2.03		Pengelolaan Destinasi Pariwisata Kabupaten/Kota	Jumlah Destinasi Pariwisata yang dikelola (Objek)	8	4.000.000.000,00			8		24	1.619.029.548,00	3,00	0,00	24,00	1.619.029.548,00	300	40,48		
3.26.02.2.03.01		Penetapan Destinasi Pariwisata Kabupaten/Kota	Jumlah destinasi pariwisata yang ditetapkan (-)							0		0,00	0,00						DINAS KEBUDAYAAN DAN PARIWISATA
3.26.02.2.03.02		Perencanaan Destinasi Pariwisata Kabupaten/Kota	Jumlah dokumen perencanaan destinasi pariwisata (-)							0		0,00	0,00						DINAS KEBUDAYAAN DAN PARIWISATA
3.26.02.2.03.03		Pengembangan Destinasi Pariwisata Kabupaten/Kota	Jumlah destinasi pariwisata yang dikembangkan (obyek)					5	1.635.000.000,00	5	1.619.029.548,00	1,00	0,99	5,00	1.619.029.548,00				DINAS KEBUDAYAAN DAN PARIWISATA
3.26.02.2.03.04		Pengadaan/Pemeliharaan/Rehabilitasi Sarana dan Prasarana dalam Pengelolaan Destinasi Pariwisata Kabupaten/Kota	Jumlah pengadaan dan pemeliharaan sarana dan prasarana dalam pengelolaan destinasi pariwisata (Paket)					1		0		0,00	0,00						DINAS KEBUDAYAAN DAN PARIWISATA
3.26.02.2.03.05		Monitoring dan Evaluasi Pengelolaan Destinasi Pariwisata Kabupaten/Kota	Jumlah monitoring dan evaluasi pengelolaan destinasi pariwisata (Kegiatan)					5		0		0,00	0,00						DINAS KEBUDAYAAN DAN PARIWISATA
3.26.02.2.03.06		Pemberdayaan Masyarakat dalam Pengelolaan Destinasi Pariwisata Kabupaten/Kota	Jumlah kelompok pengelola yang diperdayakan (kelompok)					8		0		0,00	0,00						DINAS KEBUDAYAAN DAN PARIWISATA
3.26.02.2.03.07		Penerapan Destinasi Pariwisata Berkelanjutan dalam pengelolaan Destinasi Pariwisata Kabupaten/Kota	Jumlah destinasi pariwisata berkelanjutan dalam pengelolaan destinasi pariwisata yang diterapkan (-)							0		0,00	0,00						DINAS KEBUDAYAAN DAN PARIWISATA
3.26.02.2.04		Penetapan Tanda Daftar Usaha Pariwisata Daerah Kabupaten/Kota	Persentase Penerbitan Rekomendasi TDUP (Persen)	10	984.982.500,00			10		0		0,00	0,00			0			
3.26.02.2.04.01		Penyediaan Layanan Pendaftaran Usaha Pariwisata Kabupaten/Kota	Prosentase pemohon rekomendasi tanda daftar usaha pariwisata terlayani dengan baik (persen)					100		0		0,00	0,00						DINAS KEBUDAYAAN DAN PARIWISATA
3.26.02.2.04.02		Penerbitan Tanda Daftar Usaha Pariwisata Kabupaten/Kota	Prosentase rekomendasi tanda daftar usaha pariwisata yang diterbitkan (persen)					100		0		0,00	0,00						DINAS KEBUDAYAAN DAN PARIWISATA
3.26.02.2.04.03		Pengelolaan Investasi Pariwisata	Jumlah kegiatan pengelolaan investasi pariwisata (-)							0		0,00	0,00						DINAS KEBUDAYAAN DAN PARIWISATA
3.26.02.2.04.04		Pembinaan dan Pengawasan Usaha Pariwisata	Jumlah Pembinaan dan pengawasan usaha pariwisata (kegiatan)					2		0		0,00	0,00						DINAS KEBUDAYAAN DAN PARIWISATA
3.26.02.2.04.05		Fasilitasi Standarisasi Industri dan Usaha Pariwisata	Jumlah fasilitasi standarisasi industri dan usaha pariwisata (kegiatan)					1		0		0,00	0,00						DINAS KEBUDAYAAN DAN PARIWISATA
## 3.26.03		PROGRAM PEMASARAN PARIWISATA			1,425,720,000							0,00	0,00						

No	Kode	Urusan/Bidang Urusan Pemerintahan daerah dan Program/Kegiatan/Sub Kegiatan	Indikator Kinerja Program(outcome) / Kegiatan(output)	Target Kinerja RPJMD pada Tahun 2023 (Akhir Periode RPJMD)		Realisasi Capaian Kinerja RKPD sampai dengan RKPD Tahun Lalu		Target Kinerja dan Anggaran RKPD Tahun berjalan (Tahun 2022) yang		Realisasi Capaian Kinerja dan Anggaran RKPD yang dievaluasi (tahun 2022)		Tingkat Capaian Kinerja dan Realisasi		Realisasi Kinerja Anggaran RKPD s/d Tahun 2022		Tingkat Capaian Kinerja Dan		Perangkat Daerah Penanggung Jawab	Ket.
				5	Rp.	6	Rp.	7	Rp.	8	Rp.	9 = 8/7 x 100%	10 = 6 + 8	11 = 10/5 x 100%	12	13			
			Angka Kunjungan wisata (Orang)	900				800000		0		0,00			0				
	3.26.03.2.01	Pemasaran Pariwisata Dalam dan Luar Negeri Daya Tarik, Destinasi dan Kawasan Strategis Pariwisata Kabupaten/Kota	Jumlah Kegiatan Pemasaran yang dilaksanakan (kegiatan)	5	1.425.720.000,00			5		5	957.774.500,00	1,00	0,00	5,00	957.774.500,00	100	67,18		
	3.26.03.2.01.01	Penguatan Promosi melalui Media Cetak, Elektronik, dan Media Lainnya Baik Dalam dan Luar Negeri	Jumlah promosi melalui media cetak, elektronik, dan media lainnya baik dalam dan luar negeri (paket)					36	260.000.000,00	36	259.594.500,00	1,00	1,00	36,00	259.594.500,00			DINAS KEBUDAYAAN DAN PARIWISATA	
	3.26.03.2.01.02	Fasilitasi Kegiatan Pemasaran Pariwisata Baik Dalam dan Luar Negeri Pariwisata Kabupaten/Kota	Jumlah fasilitasi kegiatan pemasaran pariwisata baik dalam dan luar negeri pariwisata kabupaten/kota (kegiatan)					4	528.384.000,00	4	525.198.000,00	1,00	0,99	4,00	525.198.000,00			DINAS KEBUDAYAAN DAN PARIWISATA	
	3.26.03.2.01.03	Penyediaan Data dan Penyebaran Informasi Pariwisata Kabupaten/Kota, Baik Dalam dan Luar Negeri	Jumlah Data dan Informasi Pariwisata yang tersedia (dokumen)					2	173.970.000,00	3	172.982.000,00	1,50	0,99	3,00	172.982.000,00			DINAS KEBUDAYAAN DAN PARIWISATA	
	3.26.03.2.01.04	Peningkatan Kerja Sama dan Kemitraan Pariwisata Dalam dan Luar Negeri	Jumlah kerjasama dan kemitraan pariwisata yang dilaksanakan (paket)					1	-	0	-	0,00	0,00	-	-			DINAS KEBUDAYAAN DAN PARIWISATA	
	3.26.03.2.01.05	Monitoring dan Evaluasi Pengembangan Pemasaran Pariwisata	Jumlah Kegiatan Monitoring dan Evaluasi Pengembangan Pemasaran Pariwisata yang dilaksanakan (kegiatan)					2	-	0	-	0,00	0,00	-	-			DINAS KEBUDAYAAN DAN PARIWISATA	
#	3.26.04	PROGRAM PENGEMBANGAN EKONOMI KREATIF MELALUI PEMANFAATAN DAN PERLINDUNGAN HAK KEKAYAAN INTELEKTUAL	Persentase Peningkatan Pelaku Ekonomi Kreatif (%)	2%	1.200.000.000			5		5		1,00	0,00	5,00	-	25000			
			Persentase peningkatan pelaku ekonomi kreatif (%)					2		0		0,00		-		0			
	3.26.04.2.01	Penyediaan Prasarana (Zona Kreatif/Ruang Kreatif/Kota Kreatif) sebagai Ruang Bereksprei, Berpromosi dan Berinteraksi bagi Insan Kreatif di Daerah Kabupaten/Kota	Jumlah Prasarana (Zona Kreatif/Ruang Kreatif/Kota Kreatif) sebagai Ruang bereksprei, berpromosi dan berinteraksi bagi insan kreatif di daerah yang tersedia (Buah)	1	1.000.000.000,00			1		0	-	0,00	0,00	-	-	0	-		
	3.26.04.2.01.01	Pengembangan dan Revitalisasi Prasarana Kota Kreatif	Jumlah prasarana kota kreatif yang dikembangkan dan direvitalisasi (unit)					1	-	0	-	0,00	0,00	-	-			DINAS KEBUDAYAAN DAN PARIWISATA	
	3.26.04.2.02	Pengembangan Ekosistem Ekonomi Kreatif	Persentase peningkatan produksi (Persen)	5	200.000.000,00			5		5	49.740.000,00	1,00	0,00	5,00	49.740.000,00	100	24,87		
	3.26.04.2.02.01	Pengembangan Riset	Jumlah Riset yang dilaksanakan (kegiatan)					1	-	0	-	0,00	0,00	-	-			DINAS KEBUDAYAAN DAN PARIWISATA	
	3.26.04.2.02.02	Pengembangan Pendidikan	Jumlah kegiatan pengembangan pendidikan yang dilaksanakan (kegiatan)					1	-	0	-	0,00	0,00	-	-			DINAS KEBUDAYAAN DAN PARIWISATA	
	3.26.04.2.02.03	Fasilitasi Pendanaan dan Pembiayaan	Jumlah kegiatan fasilitasi pendanaan dan pembiayaan yang dilaksanakan (kegiatan)					1	-	0	-	0,00	0,00	-	-			DINAS KEBUDAYAAN DAN PARIWISATA	
	3.26.04.2.02.04	Penyediaan Infrastruktur	Jumlah infrastruktur yang tersedia (unit)					1	-	0	-	0,00	0,00	-	-			DINAS KEBUDAYAAN DAN PARIWISATA	
	3.26.04.2.02.05	Pengembangan Sistem Pemasaran	Jumlah kegiatan pengembangan sistem pemasaran yang dilaksanakan (kegiatan)					1	-	0	-	0,00	0,00	-	-			DINAS KEBUDAYAAN DAN PARIWISATA	
	3.26.04.2.02.06	Pemberian Insentif	Jumlah Insentif yang di berikan (buah)					1	-	0	-	0,00	0,00	-	-			DINAS KEBUDAYAAN DAN PARIWISATA	
	3.26.04.2.02.07	Fasilitasi Kekayaan Intelektual	Jumlah kegiatan fasilitasi kekayaan intelektual yang dilaksanakan (kegiatan)					1	50.000.000,00	1	49.740.000,00	1,00	0,99	1,00	49.740.000,00			DINAS KEBUDAYAAN DAN PARIWISATA	
	3.26.04.2.02.08	Perlindungan Hasil Kreativitas	Jumlah kegiatan perlindungan hasil kreativitas yang dilaksanakan (kegiatan)					1	-	0	-	0,00	0,00	-	-			DINAS KEBUDAYAAN DAN PARIWISATA	

No	Kode	Urusan/Bidang Urusan Pemerintahan daerah dan Program/Kegiatan/Sub Kegiatan	Indikator Kinerja Program(outcome) / Kegiatan(output)	Target Kinerja RPJMD pada Tahun 2023 (Akhir Periode RPJMD)		Realisasi Capaian Kinerja RKPD sampai dengan RKPD Tahun Lalu		Target Kinerja dan Anggaran RKPD Tahun berjalan (Tahun 2022) yang		Realisasi Capaian Kinerja dan Anggaran RKPD yang dievaluasi (tahun 2022)		Tingkat Capaian Kinerja dan Realisasi		Realisasi Kinerja Anggaran RKPD s/d Tahun 2022		Tingkat Capaian Kinerja Dan		Perangkat Daerah Penanggung Jawab	Ket.
				5	Rp.	6	Rp.	7	Rp.	8	Rp.	9 = 8/7 x 100%	10 = 6 + 8	11 = 10/5 x 100%	12	13			
	3.26.04.2.02.09	Penyusunan Rencana Aksi Pengembangan Ekonomi Kreatif	Jumlah rencana aksi pengembangan ekonomi kreatif yang tersusun (dokumen)					1	-	0	-	0,00	0,00	-	-			DINAS KEBUDAYAAN DAN PARIWISATA	
	3.26.04.2.02.10	Monitoring dan Evaluasi Pengembangan Ekosistem Ekonomi Kreatif	Jumlah pengembangan monitoring dan perlindungan hak kekayaan intelektual (kegiatan)					2	-	0	-	0,00	0,00	-	-			DINAS KEBUDAYAAN DAN PARIWISATA	
##	3.26.05	PROGRAM PENGEMBANGAN SUMBER DAYA PARIWISATA DAN EKONOMI KREATIF	Prosentase Peningkatan Sumber Daya Manusia Kepariwisata dan Pelaku Ekonomi Kreatif yang berkompeten (Persen)	10%	1.300.000,000			5		11		2,20	0,00	11,00	-	11000			
			Persentase Sumber Daya Manusia Kepariwisata dan Ekonomi Kreatif yang tersertifikat (%)					7		0		0,00		-	0				
	3.26.05.2.01	Pelaksanaan Peningkatan Kapasitas Sumber Daya Manusia Pariwisata dan Ekonomi Kreatif Tingkat Dasar	Jumlah SDM pariwisata dan Pelaku ekonomi kreatif tingkat dasar yang dibina (Orang)	0	650.000.000,00			125		125	2.038.336.704,00	1,00	0,00	125,00	2.038.336.704,00	0	313,59		
	3.26.05.2.01.01	Pengembangan Kompetensi SDM Pariwisata dan Ekonomi Kreatif Tingkat Dasar	Jumlah SDM pariwisata dan pelaku ekonomi kreatif tingkat dasar yang di bina (-)						-	0	-	0,00	0,00	-	-			DINAS KEBUDAYAAN DAN PARIWISATA	
	3.26.05.2.01.02	Peningkatan Peran Serta Masyarakat dalam Pengembangan Kemitraan Pariwisata	Jumlah kegiatan yang melibatkan masyarakat dalam pengembangan kemitraan pariwisata (kegiatan)					2	2.038.975.000,00	4	2.038.336.704,00	2,00	1,00	4,00	2.038.336.704,00			DINAS KEBUDAYAAN DAN PARIWISATA	
	3.26.05.2.01.03	Pelatihan Dasar SDM Kepariwisata bagi Masyarakat, Guru dan Pelajar (Mahasiswa dan/atau Siswa)	Jumlah SDM Kepariwisata yang ikut pelatihan dasar (orang)					25	-	0	-	0,00	0,00	-	-			DINAS KEBUDAYAAN DAN PARIWISATA	
	3.26.05.2.01.04	Sertifikasi Kompetensi Bagi Tenaga Kerja bidang Pariwisata	Jumlah tenaga kerja bidang pariwisata yang bersertifikat (orang)					10	-	0	-	0,00	0,00	-	-			DINAS KEBUDAYAAN DAN PARIWISATA	
	3.26.05.2.01.05	Fasilitasi Proses Kreasi, Produksi, Distribusi Konsumsi dan Konservasi Ekonomi Kreatif	Jumlah fasilitasi Ekonomi Kreatif (-)						-	0	-	0,00	0,00	-	-			DINAS KEBUDAYAAN DAN PARIWISATA	
	3.26.05.2.01.06	Fasilitasi Pengembangan Kompetensi Sumber Daya Manusia Ekonomi Kreatif	Jumlah SDM Ekonomi Kreatif yang di fasilitasi (-)						-	0	-	0,00	0,00	-	-			DINAS KEBUDAYAAN DAN PARIWISATA	
	3.26.05.2.01.07	Monitoring dan Evaluasi Pengembangan Sumber Daya Pariwisata dan Ekonomi Kreatif	Jumlah kegiatan monitoring dan evaluasi pengembangan Sumberdaya Pariwisata dan Ekonomi Kreatif yang dilaksanakan (kegiatan)					2	-	0	-	0,00	0,00	-	-			DINAS KEBUDAYAAN DAN PARIWISATA	
	3.26.05.2.02	Pengembangan Kapasitas Pelaku Ekonomi Kreatif	Jumlah pelaku ekonomi kreatif semakin meningkat/berkembang (Orang)	0	650.000.000,00			125		125	743.015.300,00	1,00	0,00	125,00	743.015.300,00	0	114,31		
	3.26.05.2.02.01	Pelatihan, Bimbingan Teknis, dan Pendampingan Ekonomi Kreatif	Jumlah peserta pelatihan bimbingan teknis dan pendampingan ekonomi kreatif (orang)					25	744.015.000,00	30	743.015.300,00	1,20	1,00	30,00	743.015.300,00			DINAS KEBUDAYAAN DAN PARIWISATA	
	3.26.05.2.02.02	Dukungan Fasilitasi Menghadapi Perkembangan Teknologi di Dunia Usaha	Jumlah kegiatan dukungan fasilitasi menghadapi perkembangan teknologi di dunia usaha yang dilaksanakan (kegiatan)					1	-	0	-	0,00	0,00	-	-			DINAS KEBUDAYAAN DAN PARIWISATA	
	3.26.05.2.02.03	Standarisasi Usaha dan Sertifikasi Profesi di Bidang Ekonomi Kreatif	Jumlah Kegiatan standarisasi usaha dan sertifikasi di bidang ekonomi kreatif yang di laksanakan (kegiatan)					1	-	0	-	0,00	0,00	-	-			DINAS KEBUDAYAAN DAN PARIWISATA	
3.27 PERTANIAN																			
##	0.00.01	PROGRAM PENUNJANG URUSAN PEMERINTAHAN DAERAH KABUPATEN/KOTA	Indek kepuasan layanan kesekretariatan (-)			80		80		188,88		2,36	0,00	268,88	-	0			
	0.00.01.2.01	Perencanaan, Penganggaran, dan Evaluasi Kinerja Perangkat Daerah	Jumlah Dokumen Perencanaan, Penganggaran, Evaluasi dan Laporan Kinerja (Dokumen)	0	19.856.715,00	63				15	39.092.400,00	0,00	0,00	78,00	39.092.400,00	0	196,87		

No	Kode	Urusan/Bidang Urusan Pemerintahan daerah dan Program/Kegiatan/Sub Kegiatan	Indikator Kinerja Program(outcome) / Kegiatan(output)	Target Kinerja RPJMD pada Tahun 2023 (Akhir Periode RPJMD)		Realisasi Capaian Kinerja RKPD sampai dengan RKPD Tahun Lalu		Target Kinerja dan Anggaran RKPD Tahun berjalan (Tahun 2022) yang		Realisasi Capaian Kinerja dan Anggaran RKPD yang dievaluasi (tahun 2022)		Tingkat Capaian Kinerja dan Realisasi		Realisasi Kinerja Anggaran RKPD s/d Tahun 2022		Tingkat Capaian Kinerja Dan		Perangkat Daerah Penanggung Jawab	Ket.		
				K	Rp.	K	Rp.	K	Rp.	K	Rp.	K	Rp.	K	Rp.	K	Rp.			K	Rp.
1	2	3	4	5	6	7	8	9	10	11	12	13	14	15	16	17	18	19	20		
			Jumlah Dokumen Perencanaan PD/Jumlah Koordinasi Penyusunan Perencanaan (Dokumen)	65		65		80		1,23		80,00		123,077							
0.00.01.2.01.01		Penyusunan Dokumen Perencanaan Perangkat Daerah	Jumlah Dokumen Perencanaan Perangkat Daerah (Dokumen)		25	26.988.500,00		30	40.000.000,00	55	25.290.400,00	1,83	0,63	80,00	52.278.900,00				DINAS PERTANIAN		
			Jumlah Koordinasi Penyusunan Perencanaan (Kali)		18			4		17		4,25		35,00							
0.00.01.2.01.07		Evaluasi Kinerja Perangkat Daerah	Jumlah Dokumen Evaluasi Perangkat Daerah (Dokumen)		13	13.327.500,00		30	25.000.000,00	50	13.802.000,00	1,67	0,55	63,00	27.129.500,00				DINAS PERTANIAN		
			Jumlah Koordinasi Penyusunan Laporan Monev (Kali)		7			3		11		3,67		18,00							
0.00.01.2.02		Administrasi Keuangan Perangkat Daerah	Jumlah dokumen administrasi keuangan (Dokumen)	0	15.641.391.286,00	100		50	8.024.290.320,00	0,00	0,00	150,00		8.024.290.320,00	0	51,30					
			Jumlah Bulan Pemenuhan Gaji dan Tunjangan ASN (Bulan)	14				14		17		1,21		17,00	121,429						
0.00.01.2.02.01		Penyediaan Gaji dan Tunjangan ASN	Jumlah Bulan Pemenuhan Gaji Dan Tunjangan ASN (Bulan)		14	6.823.444.966,00		14	19.625.980.168,00	27	7.935.308.320,00	1,93	0,40	41,00	14.758.753.286,00				DINAS PERTANIAN		
0.00.01.2.02.02		Penyediaan Administrasi Pelaksanaan Tugas ASN	Jumlah Dokumen Administrasi Pelaksanaan Tugas ASN (Dokumen)		5	78.660.000,00		5	321.600.000,00	5	79.350.000,00	1,00	0,25	10,00	158.010.000,00				DINAS PERTANIAN		
0.00.01.2.02.07		Koordinasi dan Penyusunan Laporan Keuangan Bulanan/Triwulanan/Semesteran SKPD	Jumlah Laporan Keuangan (Dokumen)		14	8.632.000,00		100	32.010.000,00	125	9.632.000,00	1,25	0,30	139,00	18.264.000,00				DINAS PERTANIAN		
0.00.01.2.06		Administrasi Umum Perangkat Daerah	Persentase penyediaan administrasi umum yang sesuai SOP (%)	0	498.085.976,00	100		25	196.074.257,00	0,00	0,00	125,00		196.074.257,00	0	39,37					
			Jumlah Alat Tulis Kantor - Jumlah peralatan dan perlengkapan kantor - Jumlah perbaikan peralatan kantor (Unit)	8184				8184		14138		1,73		14.138,00							
0.00.01.2.06.01		Penyediaan Komponen Instalasi Listrik/Penerangan Bangunan Kantor	Terselenggaranya fungsi intern pelayanan (bulan)	0		-		12	10.310.000,00	18	1.818.000,00	1,50	0,18	18,00	1.818.000,00				DINAS PERTANIAN		
0.00.01.2.06.02		Penyediaan Peralatan dan Perlengkapan Kantor	Terselenggaranya fungsi intern pelayanan (bulan)	12	80.084.000,00			12	190.957.000,00	21	85.266.000,00	1,75	0,45	33,00	165.350.000,00				DINAS PERTANIAN		
0.00.01.2.06.05		Penyediaan Barang Cetak dan Pengiriman	Tersedianya barang cetak pengandaan (bulan)	12	5.217.300,00			12	20.997.000,00	18	9.577.500,00	1,50	0,46	30,00	14.794.800,00				DINAS PERTANIAN		
0.00.01.2.06.09		Penyelenggaraan Rapat Koordinasi dan Konsultasi SKPD	Terselenggaranya fungsi intern pelayanan (bulan)	12	67.587.240,00			6	220.508.000,00	6	99.412.757,00	0,00	0,45	18,00	166.999.997,00				DINAS PERTANIAN		
			Jumlah Laporan Penyelenggaraan Rapat Koordinasi dan Konsultasi SKPD (Laporan)					12		15		1,25		15,00							
0.00.01.2.07		Pengadaan Barang Milik Daerah Penunjang Urusan Pemerintah Daerah	Jumlah barang yang diperoleh (Unit)	0	33.706.396,00	0		0		-	0,00	0,00	-	-	0	-					
			Jumlah Mebelair (Unit)	40				40		40		1,00		40,00							
0.00.01.2.07.05		Pengadaan Mebel	Tersedianya mebelair (bulan)	0		-		12		0		0,00	0,00	-	-				DINAS PERTANIAN		
0.00.01.2.08		Penyediaan Jasa Penunjang Urusan Pemerintahan Daerah	Persentase jasa penunjang yang tersedia (%)	0	543.201.102,00	100		25	251.276.790,00	0,00	0,00	125,00		251.276.790,00	0	46,26					
			Jumlah Bulan Pemenuhan jasa komunikasi sumber daya air dan listrik (Bulan)	12				12		0		0,00		-	0						
0.00.01.2.08.01		Penyediaan Jasa Surat Menyurat	Terselenggaranya fungsi intern pelayanan (bulan)	12	1.000.000,00			12	-	0	-	0,00	0,00	12,00	1.000.000,00				DINAS PERTANIAN		
0.00.01.2.08.02		Penyediaan Jasa Komunikasi, Sumber Daya Air dan Listrik	Terselenggaranya fungsi pelayanan administrasi dan perkantoran (%)	100	62.652.718,00			100	135.490.000,00	175	64.089.570,00	1,75	0,47	275,00	126.742.288,00				DINAS PERTANIAN		
0.00.01.2.08.04		Penyediaan Jasa Pelayanan Umum Kantor	Terselenggaranya fungsi intern pelayanan (bulan)	12	142.500.000,00			12	374.523.840,00	21	187.187.220,00	1,75	0,50	33,00	329.687.220,00				DINAS PERTANIAN		
0.00.01.2.09		Pemeliharaan Barang Milik Daerah Penunjang Urusan Pemerintahan Daerah	Persentase barang milik daerah yang terpelihara (%)	0	456.611.780,00	100		50	55.434.182,00	0,00	0,00	150,00		55.434.182,00	0	12,14					
			Jumlah Kendaraan Dinas / Operasional yang dipelihara (Unit)	5				5		10		2,00		10,00							
0.00.01.2.09.01		Penyediaan Jasa Pemeliharaan, Biaya Pemeliharaan dan Pajak Kendaraan Perorangan Dinas atau Kendaraan Dinas Jabatan	Terpeliharanya kendaraan dinas (bulan)	0		-		12	80.663.000,00	21	34.645.182,00	1,75	0,43	21,00	34.645.182,00				DINAS PERTANIAN		
0.00.01.2.09.06		Pemeliharaan Peralatan dan Mesin Lainnya	Terpeliharanya peralatan kantor (bulan)	0		-		12	50.490.000,00	21	11.450.000,00	1,75	0,23	21,00	11.450.000,00				DINAS PERTANIAN		

No	Kode	Urusan/Bidang Urusan Pemerintahan daerah dan Program/Kegiatan/Sub Kegiatan	Indikator Kinerja Program(outcome) / Kegiatan(output)	Target Kinerja RPJMD pada Tahun 2023 (Akhir Periode RPJMD)		Realisasi Capaian Kinerja RKPD sampai dengan RKPD Tahun Lalu		Target Kinerja dan Anggaran RKPD Tahun berjalan (Tahun 2022) yang		Realisasi Capaian Kinerja dan Anggaran RKPD yang dievaluasi (tahun 2022)		Tingkat Capaian Kinerja dan Realisasi		Realisasi Kinerja Anggaran RKPD s/d Tahun 2022		Tingkat Capaian Kinerja Dan		Perangkat Daerah Penanggung Jawab	Ket.
				K	Rp.	K	Rp.	K	Rp.	K	Rp.	K	Rp.	K	Rp.	K	Rp.		
1	2	3	4	5	6	7	8	9	10	11	12	13	14	15	16	17	18	19	20
	0.00.01.2.09.09	Pemeliharaan/Rehabilitasi Gedung Kantor dan Bangunan Lainnya	Terpeliharanya gedung kantor (bulan)		12	124.096.000,00	12	52.000.000,00	18	9.339.000,00	1,50	0,18	30,00	133.435.000,00			DINAS PERTANIAN		
##	3.27.02	PROGRAM PENYEDIAAN DAN PENGEMBANGAN SARANA PERTANIAN	Persentase Pemanfaatan sarana pertanian (%)	2%	1,664,250,000	1,5	100	100,1	1,00	0,00	101,60	-	508000						
	3.27.02.2.01	Pengawasan Penggunaan Sarana Pertanian	Jumlah Pengawasan dan Pendampingan Penggunaan Sarana Pendukung Pertanian (Kali)	0	4.696.066.536,00	12		6	4.829.014.728,00	0,00	0,00	18,00	4.829.014.728,00	0	102,83				
			Jumlah Pengawasan Penggunaan Sarana Pendukung (Kali)	12			12	15		1,25		15,00		125					
	3.27.02.2.01.01	Pengawasan Penggunaan Sarana Pendukung Pertanian sesuai dengan Komoditas, Teknologi dan Spesifik Lokasi	Jumlah Pengawasan Penggunaan Sarana Pertanian (Kelompok)		27	2.503.989.982,00		5.857.995.000,00	2	4.213.599.028,00	0,00	0,72	29,00	6.717.589.010,00			DINAS PERTANIAN		
			Jumlah Studi Banding Yang Dilaksanakan (Kali)			1		1		0,00		2,00							
			Jumlah Kelompok Penerima Bantuan (Kelompok)			27		2		0,00		29,00							
			Jumlah Sosialisasi/Bimtek SOP SLGAP dilaksanakan (Kali)			1		19		0,00		20,00							
			Jumlah Pameran Yang Dilaksanakan (Daerah)			0		0		0,00		-							
			Jumlah Sosialisasi/Bimtek dilaksanakan (Kali)			13		2		0,00		15,00							
			Jumlah Pengawasan Penggunaan Sarana Pendukung Pertanian Sesuai dengan Komoditas, Teknologi dan Spesifik Lokasi (Laporan)				7	10		1,43		10,00							
	3.27.02.2.01.02	Pendampingan Penggunaan Sarana Pendukung Pertanian	Jumlah Sosialisasi Bimtek (Kali)		2	332.174.600,00		784.411.200,00	2	615.415.700,00	0,00	0,78	4,00	947.590.300,00			DINAS PERTANIAN		
			Jumlah Kelompok Penerima Bantuan (Kelompok Tani)			24		7		0,00		31,00							
			Jumlah Pendampingan Penggunaan Sarana Pendukung Pertanian (Kelompok)			24		7		0,00		31,00							
			Jumlah Pendampingan Penggunaan Sarana Pendukung Pertanian (Laporan)				4	6		1,50		6,00							
	3.27.02.2.02	Pengelolaan Sumber Daya Genetik (SDG) Hewan, Tumbuhan, dan Mikro Organisme Kewenangan Kabupaten/Kota	Jumlah jenis sumber daya genetik yang dilestarikan dan ditingkatkan kualitasnya (Jenis)	0	129.502.900,00	5		2	77.532.700,00	0,00	0,00	7,00	77.532.700,00	0	59,87				
			Jumlah SDG Tanaman yang ditingkatkan kualitasnya (Komoditas)	3			3	4		1,33		4,00		133,333					
	3.27.02.2.02.01	Penjaminan Kemurnian dan Kelestarian SDG Hewan/Tanaman	Terkelolanya Kebun Benih Dengan Pembudidayaan Komoditas Tanaman Padi (Musim Tanam)		2	100.000.000,00	2	98.335.000,00	5	77.532.700,00	2,50	0,79	7,00	177.532.700,00			DINAS PERTANIAN		
	3.27.02.2.02.03	Pemanfaatan SDG Hewan/Tanaman	Tersedianya benih jagung berkualitas (Paket)		2	49.315.000,00	1	-	0	-	0,00	0,00	2,00	49.315.000,00			DINAS PERTANIAN		
			Terlaksananya sosialisasi/ bimtek (Kali)			2		1		0,00		2,00							
##	3.27.03	PROGRAM PENYEDIAAN DAN PENGEMBANGAN PRASARANA PERTANIAN	Persentase Pemanfaatan Prasarana Pertanian yang berfungsi (%)	80%	4,681,965,70	100	100	100,055	1,00	0,00	200,06	-	25007						
	3.27.03.2.01	Pengembangan Prasarana Pertanian	Terlaksananya Koordinasi dan Sosialisasi (Kali)	0	516.813.698,00	5		3	91.173.800,00	0,00	0,00	8,00	91.173.800,00	0	17,64				
			Terlaksananya Pengembangan Prasarana Pertanian (Unit)	0		0		0		0,00		-		0					
			Jumlah pelaksanaan koordinasi dan sinkronisasi Pendukung prasarana pertanian (Kali)	3			3	4		1,33		4,00		133,333					
	3.27.03.2.01.03	Koordinasi dan Sinkronisasi Prasarana Pendukung Pertanian lainnya	Jumlah pelaksanaan koordinasi dan sinkronisasi pendukung prasarana pertanian (kali)		5	268.250.350,00		563.250.550,00	1	91.173.800,00	0,00	0,16	6,00	359.424.150,00			DINAS PERTANIAN		
			Jumlah koordinasi dan sinkronisasi Prasarana Pendukung Pertanian Lainnya (Laporan)				3	4		1,33		4,00							

No	Kode	Urusan/Bidang Urusan Pemerintahan daerah dan Program/Kegiatan/Sub Kegiatan	Indikator Kinerja Program(outcome) / Kegiatan(output)	Target Kinerja RPJMD pada Tahun 2023 (Akhir Periode RPJMD)		Realisasi Capaian Kinerja RKPD sampai dengan RKPD Tahun Lalu		Target Kinerja dan Anggaran RKPD Tahun berjalan (Tahun 2022) yang		Realisasi Capaian Kinerja dan Anggaran RKPD yang dievaluasi (tahun 2022)		Tingkat Capaian Kinerja dan Realisasi		Realisasi Kinerja Anggaran RKPD s/d Tahun 2022		Tingkat Capaian Kinerja Dan		Perangkat Daerah Penanggung Jawab	Ket.
				K	Rp.	K	Rp.	K	Rp.	K	Rp.	K	Rp.	K	Rp.	K	Rp.		
1	2	3	4	5	6	7	8	9	10	11	12	13	14	15	16	17	18	19	20
	3.27.03.2.02	Pembangunan Prasarana Pertanian	Tertaksananya pembangunan prasarana pertanian yang terbangun (Unit)	98	16.472.421.222,00	18				0	1.211.615.603,00	0,00	0,00	18,00	1.211.615.603,00	18,3673	7,36		
			Jumlah Jaringan Irigasi Usaha Tani yang Dibangun, Direhabilitasi, dan Dipelihara (Unit)	0				6		14		2,33		14,00		0			
	3.27.03.2.02.01	Pembangunan, Rehabilitasi dan Pemeliharaan Jaringan Irigasi Usaha Tani	Jumlah Pembangunan, Rehabilitasi dan Pemeliharaan Jaringan Irigasi Usaha Tani (paket)			12	2.688.197.500,00		485.000.000,00	0	15.171.800,00	0,00	0,03	12,00	2.703.369.300,00				DINAS PERTANIAN
			Jumlah Jaringan Irigasi Usaha Tani yang Dibangun, Direhabilitasi, dan Dipelihara (Unit)					6		5		0,83		5,00					
	3.27.03.2.02.02	Pembangunan, Rehabilitasi dan Pemeliharaan Embung Pertanian	Jumlah pembangunan Embung Pertanian (Unit)			0	-	5	-	0	-	0,00	0,00	-	-				DINAS PERTANIAN
	3.27.03.2.02.03	Pembangunan, Rehabilitasi dan Pemeliharaan Jalan Usaha Tani	Jumlah Jalan Usaha Tani yang terbangun (paket)			1	146.948.000,00		725.000.000,00	0	654.793.803,00	0,00	0,90	1,00	801.741.803,00				DINAS PERTANIAN
			Jumlah Jalan Usaha Tani yang Dibangun, Direhabilitasi, dan Dipelihara (Unit)					4		5		1,25		5,00					
	3.27.03.2.02.04	Pembangunan, Rehabilitasi dan Pemeliharaan DAM Parit	Jumlah DAM Parit yang terbangun (paket)			5	600.000.000,00	4	-	0	-	0,00	0,00	5,00	600.000.000,00				DINAS PERTANIAN
	3.27.03.2.02.08	Pembangunan, Rehabilitasi dan Pemeliharaan Balai Penyuluh di Kecamatan serta sarana pendukungnya	Rehabilitasi Bangunan Gedung BPP (Paket)			0	-		28.888.888,00	0	-	0,00	0,00	-	-				DINAS PERTANIAN
			Jumlah Balai Penyuluh di Kecamatan serta Sarana Pendukungnya yang Dibangun, Direhabilitasi dan Dipelihara (Unit)					3		0		0,00		-					
	3.27.03.2.02.09	Pembangunan, Rehabilitasi dan Pemeliharaan Prasarana Pertanian Lainnya	Jumlah rehabilitasi dan pemeliharaan prasarana pertanian lainnya (paket)			0	-		650.000.000,00	0	541.650.000,00	0,00	0,83	-	541.650.000,00				DINAS PERTANIAN
			Jumlah Prasarana Pertanian Lainnya yang Dibangun, Direhabilitasi dan Dipelihara (Unit)					3		4		1,33		4,00					
##	3.27.05	PROGRAM PENGENDALIAN DAN PENANGGULANGAN BENCANA PERTANIAN	Persentase Bencana Pertanian yang tertangani (%)	80%	679.890,225	75		75		132,04		1,76	0,00	207,04	-	25880			
	3.27.05.2.01	Pengendalian dan Penanggulangan Bencana Pertanian Kabupaten/Kota	Tertaksananya Pengendalian dan Penanggulangan Bencana Pertanian (Kegiatan)	0	679.890.552,00	4				4	246.265.520,00	0,00	0,00	8,00	246.265.520,00	0	36,22		
			Jumlah Pelaksanaan Pengendalian Organisme Pengganggu Tumbuhan (OPT) Tanaman Pangan, Hortikultura, dan Perkebunan (Kali)	6				6		10		1,67		10,00		166,667			
	3.27.05.2.01.01	Pengendalian Organisme Pengganggu Tumbuhan (OPT) Tanaman Pangan, Hortikultura, dan Perkebunan	Meningkatnya Pengendalian OPT dan Penanggulangan Bencana Pertanian (%)			75	477.030.800,00		705.000.000,00	24,04	246.265.520,00	0,00	0,35	99,04	723.296.320,00				DINAS PERTANIAN
			Jumlah Pelaksanaan Pengendalian Organisme Pengganggu Tumbuhan (OPT) Tanaman Pangan, Hortikultura dan Perkebunan (Kali)			4				4		0,00		8,00					
			Jumlah Luas Serangan Organisme Pengganggu Tumbuhan (OPT) Tanaman Pangan, Hortikultura, dan Perkebunan yang Dikendalikan (Ha)					200		50		0,25		50,00					
	3.27.05.2.01.02	Penanganan Dampak Perubahan Iklim (DPI) Tanaman Pangan, Hortikultura, dan Perkebunan	Jumlah pengendalian dan penanggulangan Bencana Pertanian (Kegiatan)			0	-		-	0	-	0,00	0,00	-	-				DINAS PERTANIAN
			Jumlah Bantuan Pembayaran Iuran Jaminan Perlindungan Produksi Tembakau bagi Petani Tembakau (Kali)			0				0		0,00		-					

No	Kode	Urusan/Bidang Urusan Pemerintahan daerah dan Program/Kegiatan/Sub Kegiatan	Indikator Kinerja Program(outcome) / Kegiatan(output)	Target Kinerja RPJMD pada Tahun 2023 (Akhir Periode RPJMD)		Realisasi Capaian Kinerja RKPD sampai dengan RKPD Tahun Lalu		Target Kinerja dan Anggaran RKPD Tahun berjalan (Tahun 2022) yang		Realisasi Capaian Kinerja dan Anggaran RKPD yang dievaluasi (tahun 2022)		Tingkat Capaian Kinerja dan Realisasi		Realisasi Kinerja Anggaran RKPD s/d Tahun 2022		Tingkat Capaian Kinerja Dan		Perangkat Daerah Penanggung Jawab	Ket.
				K	Rp.	K	Rp.	K	Rp.	K	Rp.	K	Rp.	K	Rp.	K	Rp.		
1	2	3	4	5	6	7	8	9	10	11	12	13	14	15	16	17	18	19	20
			Jumlah Area Terdampak Perubahan Iklim (DPI) Tanaman Pangan, Hortikultura, dan Perkebunan yang Ditangani (Ha)			200		0		0,00									
##	3.27.06	PROGRAM PERIZINAN USAHA PERTANIAN	Persentase peningkatan rekomendasi usaha pertanian (%)	30%	38,850,870	30		30		0	0,00	30,00	-	10000					
	3.27.06.2.01	Penerbitan Izin Usaha Pertanian yang Kegiatan Usahanya dalam Daerah Kabupaten/Kota	Terlaksanakannya Pemberian Rekomendasi Usaha Pertanian (Kali)	0	38.850.870,00	1				0	-	0,00	0,00	1,00	-	0	-		
			Jumlah Pemberian rekomendasi Usaha Pertanian (Kali)	5		5				0	0,00	-		0					
	3.27.06.2.01.01	Penyusunan Standar Pelayanan Publik Pemberian Izin Usaha Pertanian	Jumlah Sosialisasi Kegiatan Penyusunan Standar Pelayanan Publik Pemberian Izin Usaha Pertanian (Kali)			1	15.740.500,00	1	-	0	-	0,00	0,00	1,00	15.740.500,00			DINAS PERTANIAN	
			Jumlah fasilitasi Sertifikat PSAT (Paket)			1		1		0		0,00		1,00					
##	3.27.07	PROGRAM PENYULUHAN PERTANIAN	Persentase Peningkatan Kelas Kelompok (%)	3%	428.060,12	3		3		6	2,00	0,00	9,00	-	30000				
	3.27.07.2.01	Pelaksanaan Penyuluhan Pertanian	Terlaksanakannya Kegiatan Penyuluhan Pertanian (Bulan)	0	428.060.181,00	12				6	1.180.295.144,00	0,00	0,00	18,00	1.180.295.144,00	0	275,73		
			Jumlah Kelompok yang meningkat nilai kelas kelompok Tani dan Gapoktan (Kelompok)	60				60		60	1,00		60,00		100				
	3.27.07.2.01.01	Peningkatan Kapasitas Kelembagaan Penyuluhan Pertanian di Kecamatan dan Desa	Jumlah Pelaksanaan Sosialisasi Program KOSTRADA di Tingkat Kabupaten (Kali)			19	138.815.000,00		400.000.000,00	1	252.446.800,00	0,00	0,63	20,00	391.261.800,00			DINAS PERTANIAN	
			Jumlah Pelaksanaan Sosialisasi dan Penumbuhan Posluhdes (Posluhdes / Desa)			8				4		0,00		12,00					
			Jumlah Fasilitasi Kelembagaan Penyuluhan Pertanian di Desa (Posluhdes)			8				4		0,00		12,00					
			Jumlah Fasilitasi Kelembagaan Penyuluhan Pertanian di Kecamatan (BPP)			5				2		0,00		7,00					
			Jumlah Pelaksanaan Sosialisasi Program KOSTRATANI di Tingkat Kecamatan (Kali)			19				6		0,00		25,00					
			Jumlah Kelembagaan Penyuluhan Pertanian di Kecamatan dan Desa yang Ditingkatkan Kapasitasnya (Unit)					23		29		1,26		29,00					
			Terlaksananya Studi Banding (Kegiatan)					1		1		1,00		1,00					
	3.27.07.2.01.02	Pengembangan Kapasitas Kelembagaan Petani di Kecamatan dan Desa	Jumlah terlaksananya Pelatihan Peningkatan Kualitas SDM melalui Sosialisasi Tanaman Tembakau Varietas Gagang Rejeb Sidi (Ha (5 Lokasi))			5	78.115.500,00		350.000.000,00	0	152.911.300,00	0,00	0,44	5,00	231.026.800,00			DINAS PERTANIAN	
			Jumlah fasilitasi pengembangan kelembagaan petani di kecamatan dalam mendukung komoditas tembakau (BPP)			19				0		0,00		19,00					
			Jumlah fasilitasi pengembangan kelembagaan petani di desa (Gapoktan/KEP) dalam mendukung komoditas tembakau (KEP (Gapoktan))			23				0		0,00		23,00					
			Jumlah Kelembagaan Petani di Kecamatan dan Desa yang Ditingkatkan Kapasitasnya (Unit)					23		29		1,26		29,00					
			Terlaksananya Rakor KTNA Kabupaten Tulungagung (Bulan)					3		3		1,00		3,00					

No	Kode	Urusan/Bidang Urusan Pemerintahan daerah dan Program/Kegiatan/Sub Kegiatan	Indikator Kinerja Program(outcome) / Kegiatan(output)	Target Kinerja RPJMD pada Tahun 2023 (Akhir Periode RPJMD)		Realisasi Capaian Kinerja RKPD sampai dengan RKPD Tahun Lalu		Target Kinerja dan Anggaran RKPD Tahun berjalan (Tahun 2022) yang		Realisasi Capaian Kinerja dan Anggaran RKPD yang dievaluasi (tahun 2022)		Tingkat Capaian Kinerja dan Realisasi		Realisasi Kinerja Anggaran RKPD s/d Tahun 2022		Tingkat Capaian Kinerja Dan		Perangkat Daerah Penanggung Jawab	Ket.
				K	Rp.	K	Rp.	K	Rp.	K	Rp.	K	Rp.	K	Rp.	K	Rp.		
1	2	3	4	K	Rp.	K	Rp.	K	Rp.	K	Rp.	K	Rp.	K	Rp.	K	Rp.	12	13
			<i>Tertindakannya Studi Banding (Kegiatan)</i>					1		1		1,00		1,00					
	3.27.07.2.01.03	Penyediaan dan Pemanfaatan Sarana dan Prasarana Penyuluhan Pertanian	Jumlah Pelaksanaan Forum Grup Diskusi TK Kecamatan (Kali)			19	214.493.500,00		2.046.900.000,00	1	774.937.044,00	0,00	0,38	20,00	989.430.544,00			DINAS PERTANIAN	
			<i>Tertindakannya fasilitasi Pelatihan Tematik dan Paket Data Penyuluhan Pertanian (BPP)</i>			19				8		0,00		27,00					
			<i>Jumlah Fasilitasi Pendampingan Program Youth Entrepreneurship and Employment Support Service (YESS) (Bulan)</i>			12				6		0,00		18,00					
			<i>Jumlah Pelaksanaan Forum Grup Diskusi TK Kabupaten (Kali)</i>			1				1		0,00		2,00					
			<i>Jumlah Sarana dan Prasarana Penyuluhan Pertanian (Unit)</i>					20		6		0,30		6,00					
			<i>Tertindakannya Studi Referensi Integrited Farming / Smart Farming (Kegiatan)</i>					1		0		0,00		-					
##	0.00.01	PROGRAM PENUNJANG URUSAN PEMERINTAHAN DAERAH KABUPATEN/KOTA										0,00	0,00	-	-				
			<i>Indeks Kepuasan Layanan Kesekretariatan (t)</i>					80		0		0,00		-		0			
	0.00.01.2.01	Perencanaan, Penganggaran, dan Evaluasi Kinerja Perangkat Daerah	Jumlah Dokumen Perencanaan, Penganggaran, Evaluasi dan Laporan Kinerja (dokumen)	0	86.182.000,00			10		10	131.864.200,00	1,00	0,00	10,00	131.864.200,00	0	153,01		
	0.00.01.2.01.01	Penyusunan Dokumen Perencanaan Perangkat Daerah	<i>Jumlah Dokumen Perencanaan Perangkat Daerah (dokumen)</i>					2		2	18.414.200,00	1,00	0,00	2,00	18.414.200,00			DINAS PETERNAKAN DAN KESEHATAN HEWAN	
	0.00.01.2.01.06	Koordinasi dan Penyusunan Laporan Capaian Kinerja dan Ikhtisar Realisasi Kinerja SKPD	<i>Jumlah dokumen Pelaporan Kinerja (dokumen)</i>					6		6	98.450.500,00	1,00	0,00	6,00	98.450.500,00			DINAS PETERNAKAN DAN KESEHATAN HEWAN	
	0.00.01.2.01.07	Evaluasi Kinerja Perangkat Daerah	<i>Jumlah dokumen evaluasi Kinerja (dokumen)</i>					2		2	14.999.500,00	1,00	0,00	2,00	14.999.500,00			DINAS PETERNAKAN DAN KESEHATAN HEWAN	
	0.00.01.2.02	Administrasi Keuangan Perangkat Daerah	Jumlah dokumen administrasi keuangan (dokumen)	12	6.850.739.175,00			12		12	6.333.624.819,00	1,00	0,00	12,00	6.333.624.819,00	100	92,45		
	0.00.01.2.02.01	Penyediaan Gaji dan Tunjangan ASN	<i>Jumlah bulan pemenuhan gaji dan tunjangan ASN (bulan)</i>					12		12	6.333.624.819,00	1,00	0,00	12,00	6.333.624.819,00			DINAS PETERNAKAN DAN KESEHATAN HEWAN	
	0.00.01.2.03	Administrasi Barang Milik Daerah pada Perangkat Daerah	<i>Jumlah Dokumen Administrasi Barang Perangkat Daerah (dokumen)</i>	0	-					0	-	0,00	0,00	-	-	0	-		
			<i>Jumlah Dokumen Administrasi Barang Perangkat Daerah (t)</i>	0						0		0,00		-		0			
	0.00.01.2.03.04	Pembinaan, Pengawasan, dan Pengendalian Barang Milik Daerah pada SKPD	<i>Jumlah kegiatan pembinaan, pengawasan dan pengendalian Barang Milik Daerah (kegiatan)</i>							0	-	0,00	0,00	-	-			DINAS PETERNAKAN DAN KESEHATAN HEWAN	
			<i>Jumlah kegiatan pembinaan, pengawasan dan pengendalian Barang Milik Daerah (t)</i>							0		0,00		-					
	0.00.01.2.05	Administrasi Kepegawaian Perangkat Daerah	<i>Jumlah Dokumen Administrasi Kepegawaian PD (dokumen)</i>	12	70.250.000,00			12		0	-	0,00	0,00	-	-	0	-		
	0.00.01.2.05.02	Pengadaan Pakaian Dinas Beserta Atribut Kelengkapannya	<i>Jumlah pakaian dinas dan atributnya (stel)</i>							0	-	0,00	0,00	-	-			DINAS PETERNAKAN DAN KESEHATAN HEWAN	
			<i>Jumlah pakaian dinas dan atributnya (t)</i>							0		0,00		-					

No	Kode	Urusan/Bidang Urusan Pemerintahan daerah dan Program/Kegiatan/Sub Kegiatan	Indikator Kinerja Program(outcome) / Kegiatan(output)	Target Kinerja RPJMD pada Tahun 2023 (Akhir Periode RPJMD)		Realisasi Capaian Kinerja RKPD sampai dengan RKPD Tahun Lalu		Target Kinerja dan Anggaran RKPD Tahun berjalan (Tahun 2022) yang		Realisasi Capaian Kinerja dan Anggaran RKPD yang dievaluasi (tahun 2022)		Tingkat Capaian Kinerja dan Realisasi		Realisasi Kinerja Anggaran RKPD s/d Tahun 2022		Tingkat Capaian Kinerja Dan		Perangkat Daerah Penanggung Jawab	Ket.	
				5	6	7	8	9 = 8/7 x 100%	10 = 6 + 8	11 = 10/5 x 100%	12	13								
				K	Rp.	K	Rp.	K	Rp.	K	Rp.	K	Rp.	K	Rp.	K	Rp.			
	0.00.01.2.05.09	Pendidikan dan Pelatihan Pegawai Berdasarkan Tugas dan Fungsi	Jumlah pendidikan dan pelatihan yang diikuti (kegiatan)					2		0		0,00	0,00					DINAS PETERNAKAN DAN KESEHATAN HEWAN		
	0.00.01.2.06	Administrasi Umum Perangkat Daerah	Persentase penyediaan administrasi umum yang sesuai SOP (%)	0	407.799.500,00			82		82	831.950.800,00	1,00	0,00	82,00	831.950.800,00	0	204,01			
	0.00.01.2.06.01	Penyediaan Komponen Instalasi Listrik/Penerangan Bangunan Kantor	Jumlah komponen instalasi listrik/penerangan bangunan yang tersedia (jenis)					6		6	15.000.000,00	1,00	0,00	6,00	15.000.000,00			DINAS PETERNAKAN DAN KESEHATAN HEWAN		
	0.00.01.2.06.02	Penyediaan Peralatan dan Perlengkapan Kantor	Jumlah peralatan dan perlengkapan kantor yang tersedia (jenis)					7		7	83.594.000,00	1,00	0,00	7,00	83.594.000,00			DINAS PETERNAKAN DAN KESEHATAN HEWAN		
	0.00.01.2.06.03	Penyediaan Peralatan Rumah Tangga	Jumlah peralatan rumah tangga yang tersedia (unit)					11		11	42.891.000,00	1,00	0,00	11,00	42.891.000,00			DINAS PETERNAKAN DAN KESEHATAN HEWAN		
	0.00.01.2.06.05	Penyediaan Barang Cetak dan Penggandaan	Jumlah barang cetakan dan penggandaan yang tersedia (lembar)					23000		23000	11.656.500,00	1,00	0,00	23.000,00	11.656.500,00			DINAS PETERNAKAN DAN KESEHATAN HEWAN		
	0.00.01.2.06.07	Penyediaan Bahan/Material	Jumlah bahan bahan/material yang tersedia (jenis)					6		6	149.251.500,00	1,00	0,00	6,00	149.251.500,00			DINAS PETERNAKAN DAN KESEHATAN HEWAN		
	0.00.01.2.06.08	Fasilitas Kunjungan Tamu	Fasilitas kunjungan tamu (kegiatan)					12		12	14.945.000,00	1,00	0,00	12,00	14.945.000,00			DINAS PETERNAKAN DAN KESEHATAN HEWAN		
	0.00.01.2.06.09	Penyelenggaraan Rapat Koordinasi dan Konsultasi SKPD	Penyelenggaraan rapat koordinasi dan konsultasi SKPD (kegiatan)					65		317	514.612.800,00	4,88	0,00	317,00	514.612.800,00			DINAS PETERNAKAN DAN KESEHATAN HEWAN		
	0.00.01.2.07	Pengadaan Barang Milik Daerah Penunjang Urusan Pemerintah Daerah	Jumlah barang yang diperoleh (unit)	0	110.750.000,00			2		0		-	0,00	0,00	-	-	0	-		
	0.00.01.2.07.05	Pengadaan Mebel	Jumlah mebel yang dibeli (unit)							0		-	0,00	0,00	-	-			DINAS PETERNAKAN DAN KESEHATAN HEWAN	
			Jumlah mebel yang dibeli (-)							0		-	0,00	0,00	-	-				
	0.00.01.2.07.09	Pengadaan Gedung Kantor atau Bangunan Lainnya	Jumlah gedung kantor/bangunan lainnya yang terbangun (unit)							0		-	0,00	0,00	-	-			DINAS PETERNAKAN DAN KESEHATAN HEWAN	
			Jumlah gedung kantor/bangunan lainnya yang terbangun (-)							0		-	0,00	0,00	-	-				
	0.00.01.2.07.10	Pengadaan Sarana dan Prasarana Gedung Kantor atau Bangunan Lainnya	Jumlah sarpras gedung/bangunan lainnya yang tersedia (unit)					2		0		-	0,00	0,00	-	-			DINAS PETERNAKAN DAN KESEHATAN HEWAN	
	0.00.01.2.08	Penyediaan Jasa Penunjang Urusan Pemerintahan Daerah	Persentase jasa penunjang yang tersedia (%)	0	889.441.500,00			82		82	1.044.313.517,00	1,00	0,00	82,00	1.044.313.517,00	0	117,41			
	0.00.01.2.08.02	Penyediaan Jasa Komunikasi, Sumber Daya Air dan Listrik	Jumlah bulan pemenuhan jasa komunikasi, sumber daya air dan listrik (bulan)					12		12	190.485.257,00	1,00	0,00	12,00	190.485.257,00			DINAS PETERNAKAN DAN KESEHATAN HEWAN		
	0.00.01.2.08.03	Penyediaan Jasa Peralatan dan Perlengkapan Kantor	Jumlah kegiatan jasa peralatan dan perlengkapan kantor (kegiatan)					12		12	19.275.000,00	1,00	0,00	12,00	19.275.000,00			DINAS PETERNAKAN DAN KESEHATAN HEWAN		
	0.00.01.2.08.04	Penyediaan Jasa Pelayanan Umum Kantor	Jumlah kegiatan jasa pelayanan umum kantor (kegiatan)					12		12	834.553.260,00	1,00	0,00	12,00	834.553.260,00			DINAS PETERNAKAN DAN KESEHATAN HEWAN		
	0.00.01.2.09	Pemeliharaan Barang Milik Daerah Penunjang Urusan Pemerintahan Daerah	Persentase barang milik daerah yang terpelihara (%)	0	788.335.000,00			70		85	117.638.241,00	1,21	0,00	85,00	117.638.241,00	0	14,92			

No	Kode	Urusan/Bidang Urusan Pemerintahan daerah dan Program/Kegiatan/Sub Kegiatan	Indikator Kinerja Program(outcome) / Kegiatan(output)	Target Kinerja RPJMD pada Tahun 2023 (Akhir Periode RPJMD)		Realisasi Capaian Kinerja RKPD sampai dengan RKPD Tahun Lalu		Target Kinerja dan Anggaran RKPD Tahun berjalan (Tahun 2022) yang		Realisasi Capaian Kinerja dan Anggaran RKPD yang dievaluasi (tahun 2022)		Tingkat Capaian Kinerja dan Realisasi		Realisasi Kinerja Anggaran RKPD s/d Tahun 2022		Tingkat Capaian Kinerja Dan		Perangkat Daerah Penanggung Jawab	Ket.
				K	Rp.	K	Rp.	K	Rp.	K	Rp.	K	Rp.	K	Rp.	K	Rp.		
1	2	3	4	5	6	7	8	9	10	11	12	13	14	15	16	17	18	19	20
	0.00.01.2.09.02	Penyediaan Jasa Pemeliharaan, Biaya Pemeliharaan, Pajak, dan Perizinan Kendaraan Dinas Operasional atau Lapangan	Jumlah kendaraan dinas operasional yang terpelihara (unit)					8		8	117.638.241,00	1,00	0,00	8,00	117.638.241,00			DINAS PETERNAKAN DAN KESEHATAN HEWAN	
	0.00.01.2.09.09	Pemeliharaan/Rehabilitasi Gedung Kantor dan Bangunan Lainnya	Jumlah bangunan gedung kantor/bangunan lainnya yang terpelihara (unit)					3		0	-	0,00	0,00	-	-			DINAS PETERNAKAN DAN KESEHATAN HEWAN	
#	3.27.02	PROGRAM PENYEDIAAN DAN PENGEMBANGAN SARANA PERTANIAN	Persentase Peningkatan Populasi Ternak (%)					2		2,02		1,01	0,00	2,02	-	0			
	3.27.02.2.01	Pengawasan Penggunaan Sarana Pertanian	Jumlah jenis sarana peternakan yang diawasi (jenis)		30.000.000,00					0	-	0,00	0,00	-	-	0	-		
			Jumlah jenis sarana peternakan yang diawasi (-)							0		0,00		-		0			
	3.27.02.2.01.02	Pendampingan Penggunaan Sarana Pendukung Pertanian	Jumlah pendampingan penggunaan sarana yang dilakukan (kali)							0	-	0,00	0,00	-	-			DINAS PETERNAKAN DAN KESEHATAN HEWAN	
			Jumlah pendampingan penggunaan sarana yang dilakukan (-)							0		0,00		-					
	3.27.02.2.03	Peningkatan Mutu dan Peredaran Benih/Bibit Ternak dan Tanaman Pakan Ternak serta Pakan dalam Daerah Kabupaten/Kota	Persentase mutu benih/bibit ternak dan tanaman pakan ternak/pakan yang memenuhi standart (%)	0	200.000.000,00			80		80	521.028.900,00	1,00	0,00	80,00	521.028.900,00	0	260,51		
	3.27.02.2.03.01	Pengawasan Mutu Benih/Bibit Ternak Bahan Pakan/Pakan/Tanaman Skala Kecil	Jumlah Pengawasan tanaman pakan dan pakan (kali)					350		350	521.028.900,00	1,00	0,00	350,00	521.028.900,00			DINAS PETERNAKAN DAN KESEHATAN HEWAN	
			Jumlah pengawasan mutu bibit/bibit ternak (kali)					300		300		1,00		300,00					
	3.27.02.2.04	Pengawasan Obat Hewan di Tingkat Pengecer	Persentase obat hewan yang memenuhi standart (layak edar) (%)	85	120.000.000,00					0	-	0,00	0,00	-	-	0	-		
			Persentase obat hewan yang memenuhi standart (layak edar) (-)	0						0		0,00		-		0			
	3.27.02.2.04.02	Penindakan atas Penyimpangan Penyediaan dan Peredaran Obat Hewan	Jumlah Pengawasan (kali)							0	-	0,00	0,00	-	-			DINAS PETERNAKAN DAN KESEHATAN HEWAN	
			Pembinaan Sosialisasi pengusaha obat hewan (kali)							0		0,00		-					
			Jumlah Pengawasan (-)							0		0,00		-					
			Pembinaan Sosialisasi pengusaha obat hewan (-)							0		0,00		-					
	3.27.02.2.05	Pengendalian dan Pengawasan Penyediaan dan Peredaran Benih/Bibit Ternak, dan Hijauan Pakan Ternak dalam Daerah Kabupaten/Kota	Persentase Penyediaan Benih/Bibit Ternak dan Hijauan Pakan Ternak (%)		300.000.000,00			5		5	1.144.904.460,00	1,00	0,00	5,00	1.144.904.460,00	0	381,63		
	3.27.02.2.05.05	Pengendalian Penyediaan Benih/Bibit Ternak dan Hijauan Pakan Ternak	Jumlah ternak kambing yang dibantukan (ekor)							0	1.144.904.460,00	0,00	0,00	-	1.144.904.460,00			DINAS PETERNAKAN DAN KESEHATAN HEWAN	
			Jumlah ternak ayam yang dibantukan (ekor)					1100		1100		1,00		1.100,00					
			Jumlah kelompok pembibit ternak yang dilatih (kelompok)					36		36		1,00		36,00					
#	3.27.03	PROGRAM PENYEDIAAN DAN PENGEMBANGAN PRASARANA PERTANIAN	Persentase Daya Guna Prasarana Peternakan (%)					75		0		0,00		-		0			
	3.27.03.2.01	Pengembangan Prasarana Pertanian	Jumlah jenis prasarana pertanian yang berkembang (jenis)		681.965.750,00			3		0	164.302.175,00	0,00	0,00	-	164.302.175,00	0	24,09		
	3.27.03.2.01.03	Koordinasi dan Sinkronisasi Prasarana Pendukung Pertanian lainnya	Jumlah koordinasi dan sinkronisasi yang dilakukan (kali)					12		12	164.302.175,00	1,00	0,00	12,00	164.302.175,00			DINAS PETERNAKAN DAN KESEHATAN HEWAN	
	3.27.03.2.02	Pembangunan Prasarana Pertanian	Jumlah Prasarana Peternakan yang dibangun (unit)		4.000.000.000,00			3		3	4.243.208.587,00	1,00	0,00	3,00	4.243.208.587,00	0	106,08		

No	Kode	Urusan/Bidang Urusan Pemerintahan daerah dan Program/Kegiatan/Sub Kegiatan	Indikator Kinerja Program(outcome) / Kegiatan(output)	Target Kinerja RPJMD pada Tahun 2023 (Akhir Periode RPJMD)		Realisasi Capaian Kinerja RKPD sampai dengan RKPD Tahun Lalu		Target Kinerja dan Anggaran RKPD Tahun berjalan (Tahun 2022) yang		Realisasi Capaian Kinerja dan Anggaran RKPD yang dievaluasi (tahun 2022)		Tingkat Capaian Kinerja dan Realisasi		Realisasi Kinerja Anggaran RKPD s/d Tahun 2022		Tingkat Capaian Kinerja Dan		Perangkat Daerah Penanggung Jawab	Ket.
				K	Rp.	K	Rp.	K	Rp.	K	Rp.	K	Rp.	K	Rp.	K	Rp.		
1	2	3	4	5	6	7	8	9	10	11	12	13	14	15	16	17	18	19	20
	3.27.03.2.02.07	Pembangunan, Rehabilitasi dan Pemeliharaan Rumah Potong Hewan	Jumlah rumah potong hewan yang dipelihara (unit)							0	-	0,00	0,00	-	-			DINAS PETERNAKAN DAN KESEHATAN HEWAN	
			Jumlah rumah potong hewan yang direhabilitasi (unit)							0	-	0,00	-	-					
			Jumlah rumah potong hewan yang dibangun (unit)							0	-	0,00	-	-					
			Jumlah rumah potong hewan yang dibangun (-)							0	-	0,00	-	-					
			Jumlah rumah potong hewan yang dipelihara (-)							0	-	0,00	-	-					
	3.27.03.2.02.09	Pembangunan, Rehabilitasi dan Pemeliharaan Prasarana Pertanian Lainnya	Jumlah prasarana pertanian lainnya yang dibangun (unit)					3		3	4.243.208.587,00	1,00	0,00	3,00	4.243.208.587,00			DINAS PETERNAKAN DAN KESEHATAN HEWAN	
			Jumlah prasarana pertanian lainnya yang direhabilitasi (unit)					3		4		1,33		4,00					
			Jumlah prasarana pertanian lainnya yang dipelihara (unit)							0		0,00		-					
#	3.27.04	PROGRAM PENGENDALIAN KESEHATAN HEWAN DAN KESEHATAN MASYARAKAT VETERINER	Persentase Status Kesehatan Hewan (%)	82%	1.591.250.000			82		332,55		4,06	0,00	332,55		40555			
			Persentase Jaminan Mutu Dan Keamanan Produk Hewan (%)	82%	850.000.000			82		324,9		3,96		324,90		39622			
	3.27.04.2.01	Penjaminan Kesehatan Hewan, Penutupan dan Pembukaan Daerah Wabah Penyakit Hewan Menular Dalam Daerah Kabupaten/Kota	Persentase menurunnya wilayah terancam wabah (%)	2	1.250.000.000,00					0	-	0,00	0,00	-	-	0	-		
			Persentase menurunnya wilayah terancam wabah (-)	0						0	-	0,00	-	-	0	-			
	3.27.04.2.01.01	Pengendalian dan Penanggulangan Penyakit Hewan dan Zoonosis	Jumlah pemberantasan penyakit hewan menular (Pengobatan) (ekor)							0	-	0,00	0,00	-	-			DINAS PETERNAKAN DAN KESEHATAN HEWAN	
			Jumlah pemberantasan penyakit hewan menular (Pengobatan) (-)							0	-	0,00	-	-					
	3.27.04.2.01.02	Pembebasan Penyakit Hewan Menular dalam 1 (satu) Daerah Kabupaten/Kota	Jumlah biosekuriti (kali)							0	-	0,00	0,00	-	-			DINAS PETERNAKAN DAN KESEHATAN HEWAN	
			Jumlah pencegahan penyakit hewan menular (vaksinasi) (ekor)							0	-	0,00	-	-					
			Jumlah pencegahan penyakit hewan menular (vaksinasi) (-)							0	-	0,00	-	-					
			Jumlah biosekuriti (-)							0	-	0,00	-	-					
	3.27.04.2.01.03	Penanggulangan Daerah Terdampak Wabah Penyakit Hewan Menular	Jumlah KIE penyakit Hewan (kali)							0	-	0,00	0,00	-	-			DINAS PETERNAKAN DAN KESEHATAN HEWAN	
			Jumlah KIE penyakit Hewan (-)							0	-	0,00	-	-					
	3.27.04.2.02	Pengawasan Pemasukan dan Pengeluaran Hewan dan Produk Hewan Daerah Kabupaten/Kota	Persentase pengawasan lalu lintas ternak (%)	80	150.000.000,00					0	-	0,00	0,00	-	-	0	-		
			Persentase pengawasan lalu lintas ternak (-)	0						0	-	0,00	-	-	0	-			
	3.27.04.2.02.03	Pemeriksaan Kesehatan Hewan dan Produk Hewan di Perbatasan Lintas Daerah Kabupaten/Kota	Jumlah Pemeriksaan Hewan (ekor)							0	-	0,00	0,00	-	-			DINAS PETERNAKAN DAN KESEHATAN HEWAN	
			Pengawasan Lalu Lintas Ternak (%)							0	-	0,00	-	-					

No	Kode	Urusan/Bidang Urusan Pemerintahan daerah dan Program/Kegiatan/Sub Kegiatan	Indikator Kinerja Program(outcome) / Kegiatan(output)	Target Kinerja RPJMD pada Tahun 2023 (Akhir Periode RPJMD)		Realisasi Capaian Kinerja RKPD sampai dengan RKPD Tahun Lalu		Target Kinerja dan Anggaran RKPD Tahun berjalan (Tahun 2022) yang		Realisasi Capaian Kinerja dan Anggaran RKPD yang dievaluasi (tahun 2022)		Tingkat Capaian Kinerja dan Realisasi		Realisasi Kinerja Anggaran RKPD s/d Tahun 2022		Tingkat Capaian Kinerja Dan		Perangkat Daerah Penanggung Jawab	Ket.
				K	Rp.	K	Rp.	K	Rp.	K	Rp.	K	Rp.	K	Rp.	K	Rp.		
1	2	3	4	K	Rp.	K	Rp.	K	Rp.	K	Rp.	K	Rp.	K	Rp.	K	Rp.	12	13
			Komunikasi Informasi Edukasi Lalu Lintas Ternak (kali)							0		0,00		-					
			Jumlah Pemeriksaan Hewan (-)							0		0,00		-					
			Komunikasi Informasi Edukasi Lalu Lintas Ternak (-)							0		0,00		-					
			Pengawasan Lalu Lintas Ternak (-)							0		0,00		-					
3.27.04.2.03		Pengelolaan Pelayanan Jasa Laboratorium dan Jasa Medik Veteriner dalam Daerah Kabupaten/Kota	Persentase kejadian penyakit hewan yang ditangani (%)	80	191.250.000,00			75		95	2.049.300.065,00	1,27	0,00	95,00	2.049.300.065,00	118,75	#####		
3.27.04.2.03.02		Penyediaan Pelayanan Jasa Medik Veteriner	Jenis Pengadaan Sarana Prasarana Puskesmas (puskesmas)					7		10	2.049.300.065,00	1,43	0,00	10,00	2.049.300.065,00			DINAS PETERNAKAN DAN KESEHATAN HEWAN	
			Jumlah Pembinaan Kelompok Ternak Binaan Puskesmas (kelompok)					60		65		1,08		65,00					
			Jumlah Pelayanan Kesehatan Hewan (ekor)					27500		34998		1,27		34.998,00					
3.27.04.2.04		Penerapan dan Pengawasan Persyaratan Teknis Kesehatan Masyarakat Veteriner	Persentase unit usaha produk hewan yg memenuhi standart teknis Kesehatan Masyarakat Veteriner (%)	0	750.000.000,00			75		82,5	1.110.974.300,00	1,10	0,00	82,50	1.110.974.300,00	0	148,13		
3.27.04.2.04.01		Pendampingan Unit Usaha Hewan dan Produk Hewan	Jumlah Pembinaan pelaku usaha produk hewan yang belum memenuhi standart higiene sanitasi (unit)							0	-	0,00	0,00	-	-			DINAS PETERNAKAN DAN KESEHATAN HEWAN	
			Jumlah Pembinaan pelaku usaha produk hewan yang belum memenuhi standart higiene sanitasi (-)							0		0,00		-					
3.27.04.2.04.02		Pengawasan Peredaran Hewan dan Produk Hewan	Jumlah sapi kurban yang dibantukan untuk kurban (ekor)					5		8	1.110.974.300,00	1,60	0,00	8,00	1.110.974.300,00			DINAS PETERNAKAN DAN KESEHATAN HEWAN	
			Jumlah pemeriksaan produk hewan (kali)					2500		3500		1,40		3.500,00					
3.27.04.2.04.03		Penetapan Pemenuhan Persyaratan Teknis	Jumlah unit usaha produk hewan yang memenuhi Nomor Kontrol Veteriner (unit)							0	-	0,00	0,00	-	-			DINAS PETERNAKAN DAN KESEHATAN HEWAN	
			Jumlah unit usaha produk hewan yang memenuhi Nomor Kontrol Veteriner (-)							0		0,00		-					
3.27.04.2.04.04		Pengujian Laboratorium Kesehatan Masyarakat Veteriner	Jumlah sampel produk hewan yang di uji (sampel)							0	-	0,00	0,00	-	-			DINAS PETERNAKAN DAN KESEHATAN HEWAN	
			Jumlah sampel produk hewan yang di uji (-)							0		0,00		-					
3.27.04.2.05		Penerapan dan Pengawasan Persyaratan Teknis Kesejahteraan Hewan	Persentase penerapan dan pengawasan persyaratan teknis kesejahteraan hewan (Kesrauan) (%)	70	100.000.000,00					0	-	0,00	0,00	-	-	0	-		
			Persentase penerapan dan pengawasan persyaratan teknis kesejahteraan hewan (Kesrauan) (-)	0						0		0,00		-		0			
3.27.04.2.05.02		Penanganan atas Pelanggaran Kesejahteraan Hewan sesuai Kewenangannya	Sosialisasi terhadap pelaku usaha atas pelanggaran kesrauan (kali)							0	-	0,00	0,00	-	-			DINAS PETERNAKAN DAN KESEHATAN HEWAN	
			Jumlah kegiatan penanganan atas pelanggaran kesrauan (kegiatan)							0		0,00		-					
			Jumlah kegiatan penanganan atas pelanggaran kesrauan (-)							0		0,00		-					
			Sosialisasi terhadap pelaku usaha atas pelanggaran kesrauan (-)							0		0,00		-					
## 3.27.06		PROGRAM PERIZINAN USAHA PERTANIAN	Persentase Fasilitasi Perijinan Usaha Peternakan (%)	70%	157,500,000			75		250		3,33	0,00	250,00	-	35714			

No	Kode	Urusan/Bidang Urusan Pemerintahan daerah dan Program/Kegiatan/Sub Kegiatan	Indikator Kinerja Program(outcome) / Kegiatan(output)	Target Kinerja RPJMD pada Tahun 2023 (Akhir Periode RPJMD)		Realisasi Capaian Kinerja RKPD sampai dengan RKPD Tahun Lalu		Target Kinerja dan Anggaran RKPD Tahun berjalan (Tahun 2022) yang		Realisasi Capaian Kinerja dan Anggaran RKPD yang dievaluasi (tahun 2022)		Tingkat Capaian Kinerja dan Realisasi		Realisasi Kinerja Anggaran RKPD s/d Tahun 2022		Tingkat Capaian Kinerja Dan		Perangkat Daerah Penanggung Jawab	Ket.
				5	6	7	8	9 = 8/7 x 100%	10 = 6 + 8	11 = 10/5 x 100%	12	13							
1	2	3	4	K	Rp.	K	Rp.	K	Rp.	K	Rp.	K	Rp.	K	Rp.	K	Rp.	12	13
			Persentase Fasilitas Perijinan Usaha Peternakan (%)					65		0		0,00		-		0			
	3.27.06.2.02	Penerbitan Izin Usaha Produksi Benih/Bibit Ternak dan Pakan, Fasilitas Pemeliharaan Hewan, Rumah Sakit Hewan/Pasar Hewan, Rumah Potong Hewan	Persentase pengawasan usaha peternakan yang berijin (%)	0	82.500.000,00			65		75	23.301.000,00	1,15	0,00	75,00	23.301.000,00	0	28,24		
	3.27.06.2.02.02	Pengawasan Pelaksanaan Izin Usaha Produksi Benih/Bibit Ternak dan Pakan	Jumlah Pengawasan Usaha Produksi Benih/Bibit Ternak dan Pakan (unit usaha)					12		21	23.301.000,00	1,75	0,00	21,00	23.301.000,00			DINAS PETERNAKAN DAN KESEHATAN HEWAN	
	3.27.06.2.02.03	Pengawasan Pelaksanaan Izin Usaha Fasilitas Pemeliharaan Hewan	Jumlah Pengawasan Usaha Fasilitas Pemeliharaan Hewan (unit usaha)							0	-	0,00	0,00	-	-			DINAS PETERNAKAN DAN KESEHATAN HEWAN	
			Jumlah Pengawasan Usaha Fasilitas Pemeliharaan Hewan (-)							0		0,00		-					
	3.27.06.2.03	Izin Usaha Pengecer (Toko, Retail, Sub Distributor) Obat Hewan	Persentase Fasilitas Izin Usaha Pengecer (%)	60	25.000.000,00					0	-	0,00	0,00	-	-	0	-		
			Persentase Fasilitas Izin Usaha Pengecer (-)	0						0		0,00		-		0			
	3.27.06.2.03.02	Pengawasan Pelaksanaan Izin Usaha Pengecer Obat Hewan	Jumlah Pengawasan Izin Usaha Pengecer Obat Hewan (unit usaha)							0	-	0,00	0,00	-	-			DINAS PETERNAKAN DAN KESEHATAN HEWAN	
			Jumlah Pengawasan Izin Usaha Pengecer Obat Hewan (-)							0		0,00		-					
##	3.27.07	PROGRAM PENYULUHAN PERTANIAN	Persentase Peningkatan Kapasitas Kelembagaan Peternak (%)	1%	157,500,000			1		3,45		3,45	0,00	3,45	-	34500			
	3.27.07.2.01	Pelaksanaan Penyuluhan Pertanian	Persentase usaha peternakan yang berwawasan agribisnis (%)	0	157.500.000,00			11		12	73.576.000,00	1,09	0,00	12,00	73.576.000,00	0	46,71		
	3.27.07.2.01.02	Pengembangan Kapasitas Kelembagaan Petani di Kecamatan dan Desa	Jumlah kelompok yang meningkat ketrampilannya dalam usaha peternakan (kelompok)					4		5	73.576.000,00	1,25	0,00	5,00	73.576.000,00			DINAS PETERNAKAN DAN KESEHATAN HEWAN	
			Jumlah kelompok ternak yang naik kelas kemampuannya (kelompok)					2		2		1,00		2,00					
3.30 PERDAGANGAN																			
##	3.30.02	PROGRAM PERIZINAN DAN PENDAFTARAN PERUSAHAAN		3%	65,000,000							0,00	0,00	-	-				
			Persentase tertib perijinan dan Pendaftaran Perusahaan (%)					2		0		0,00		-		0			
	3.30.02.2.01	Penerbitan Izin Pengelolaan Pasar Rakyat, Pusat Perbelanjaan, dan Izin Usaha Toko Swalayan	persentase penerbitan ijin yang tepat waktu (%)	0	25.000.000,00	0				0	-	0,00	0,00	-	-	0	-		
			Persentase Validasi Data (%)	100				100		0		0,00		-		0			
	3.30.02.2.01.01	Fasilitasi Pemenuhan Komitmen Perolehan Perizinan Pasar Rakyat, Pusat Perbelanjaan, dan Toko Swalayan melalui Sistem Pelayanan Perizinan Berusaha Terintegrasi Secara Elektronik	persentase rekomendasi (%)			0	-			0	-	0,00	0,00	-	-			DINAS PERINDUSTRIAN DAN PERDAGANGAN	
	3.30.02.2.02	Penerbitan Tanda Daftar Gudang	persentase penerbitan ijin yang tepat waktu (%)	0	25.000.000,00	0				100	20.000.000,00	0,00	0,00	100,00	20.000.000,00	0	80,00		
			Persentase Validasi Data (%)	100				100		100		1,00		100,00		100			
	3.30.02.2.02.01	Fasilitasi Penerbitan Tanda Daftar Gudang	Persentase fasilitasi pemenuhan komitmen (%)			0	-	100	20.000.000,00	100	20.000.000,00	1,00	1,00	100,00	20.000.000,00			DINAS PERINDUSTRIAN DAN PERDAGANGAN	
##	3.30.03	PROGRAM PENINGKATAN SARANA DISTRIBUSI PERDAGANGAN	Persentase pasar dengan kondisi baik (%)	75,40%	4,500,000,000	0		75,3		81,25		1,08	0,00	81,25	-	10776			

No	Kode	Urusan/Bidang Urusan Pemerintahan daerah dan Program/Kegiatan/Sub Kegiatan	Indikator Kinerja Program(outcome) / Kegiatan(output)	Target Kinerja RPJMD pada Tahun 2023 (Akhir Periode RPJMD)		Realisasi Capaian Kinerja RKPD sampai dengan RKPD Tahun Lalu		Target Kinerja dan Anggaran RKPD Tahun berjalan (Tahun 2022) yang		Realisasi Capaian Kinerja dan Anggaran RKPD yang dievaluasi (tahun 2022)		Tingkat Capaian Kinerja dan Realisasi		Realisasi Kinerja Anggaran RKPD s/d Tahun 2022		Tingkat Capaian Kinerja Dan		Perangkat Daerah Penanggung Jawab	Ket.
				5	6	7	8	9 = 8/7 x 100%	10 = 6 + 8	11 = 10/5 x 100%									
1	2	3	4	K	Rp.	K	Rp.	K	Rp.	K	Rp.	K	Rp.	K	Rp.	K	Rp.	12	13
	3.30.03.2.01	Pembangunan dan Pengelolaan Sarana Distribusi Perdagangan	jumlah pasar terrevitalisasi (pasar)	0	4.500.000.000,00	8				0	4.438.275.386,00	0,00	0,00	8,00	4.438.275.386,00	0	98,63		
			jumlah pasar di revitalisasi (pasar)	3				2		13		6,50	13,00			433,333			
	3.30.03.2.01.01	Penyediaan Sarana Distribusi Perdagangan	jumlah pasar direvitalisasi (pasar)			8	3.037.003.500,00	6	7.695.600.000,00	15	4.438.275.386,00	2,50	0,58	23,00	7.475.278.886,00			DINAS PERINDUSTRIAN DAN PERDAGANGAN	
	3.30.03.2.01.02	Fasilitasi Pengelolaan Sarana Distribusi Perdagangan	jumlah fasilitasi (pasar)			4	88.330.000,00		-	0	-	0,00	0,00	4,00	88.330.000,00			DINAS PERINDUSTRIAN DAN PERDAGANGAN	
	3.30.03.2.02	Pembinaan Terhadap Pengelola Sarana Distribusi Perdagangan Masyarakat di Wilayah Kerjanya	jumlah pembinaan pengelola sarana distribusi perdagangan (kali)	0	200.000.000,00	12				0	-	0,00	0,00	12,00	-	0	-		
			Persentase pengelola sarana perdagangan yang terbina (%)	75				75		0		0,00	-			0			
	3.30.03.2.02.01	Pembinaan dan Pengendalian Pengelola Sarana Distribusi Perdagangan	jumlah pembinaan (kali)			12	107.009.000,00		-	0	-	0,00	0,00	12,00	107.009.000,00			DINAS PERINDUSTRIAN DAN PERDAGANGAN	
	3.30.03.2.02.02	Pemberdayaan Pengelola Sarana Distribusi Perdagangan	jumlah pembinaan (kali)			0	-		-	0	-	0,00	0,00	-	-			DINAS PERINDUSTRIAN DAN PERDAGANGAN	
##	3.30.04	PROGRAM STABILISASI HARGA BARANG KEBUTUHAN POKOK DAN BARANG PENTING	Persentase komoditi yang terjaga stabilitasnya (%)	75%	200,000,000	0		75		90,91		1,21	0,00	90,91	-	12121			
	3.30.04.2.02	Pengendalian Harga, dan Stok Barang Kebutuhan Pokok dan Barang Penting di Tingkat Pasar Kabupaten/Kota	jumlah bulan pemantauan (bulan)	0	125.000.000,00	12				6	59.995.000,00	0,00	0,00	18,00	59.995.000,00	0	48,00		
			jumlah laporan penyedia barang (laporan)	1				1		1		1,00		1,00		100			
	3.30.04.2.02.02	Pemantauan Harga dan Stok Barang Kebutuhan Pokok dan Barang Penting pada Pasar Rakyat yang Terintegrasi dalam Sistem Informasi Perdagangan	jumlah pengawasan (kali)			48	49.734.500,00	48	60.000.000,00	69	59.995.000,00	1,44	1,00	117,00	109.729.500,00			DINAS PERINDUSTRIAN DAN PERDAGANGAN	
	3.30.04.2.02.03	Pelaksanaan Operasi Pasar Reguler dan Pasar Khusus yang Berdampak dalam 1 (satu) Kabupaten/Kota	jumlah operasi pasar (kali)			0	-		-	0	-	0,00	0,00	-	-			DINAS PERINDUSTRIAN DAN PERDAGANGAN	
	3.30.04.2.03	Pengawasan Pupuk dan Pestisida Bersubsidi di Tingkat Daerah Kabupaten/Kota	jumlah bulan pemantauan (bulan)	0	50.000.000,00	12				0	-	0,00	0,00	12,00	-	0	-		
			jumlah laporan pupuk dan pestisida (dokumen)	1				1		0		0,00		-		0			
	3.30.04.2.03.03	Pengawasan Penyaluran dan Penggunaan Pupuk dan Pestisida Bersubsidi	jumlah bulan pengawasan (bulan)			12	34.772.500,00		-	0	-	0,00	0,00	12,00	34.772.500,00			DINAS PERINDUSTRIAN DAN PERDAGANGAN	
##	3.30.05	PROGRAM PENGEMBANGAN EKSPOR	Persentase peningkatan pelaku ekspor (%)	5%	200,000,000	0		5		35,29		7,06	0,00	35,29	-	70580			
	3.30.05.2.01	Penyelenggaraan Promosi Dagang melalui Pameran Dagang dan Misi Dagang bagi Produk Ekspor Unggulan yang terdapat pada 1 (satu) Daerah Kabupaten/Kota	jumlah pembinaan (kali)	0	150.000.000,00	1				0	-	0,00	0,00	1,00	-	0	-		
			jumlah Penyelenggaraan Promosi dan Misi Dagang (kali)	1				1		0		0,00		-		0			
	3.30.05.2.01.01	Pembinaan dan Pengembangan Usaha Produk Ekspor Unggulan Kabupaten/Kota	jumlah pengusaha perdagangan yang dibina (IKM)			10	36.845.000,00		-	0	-	0,00	0,00	10,00	36.845.000,00			DINAS PERINDUSTRIAN DAN PERDAGANGAN	
##	3.30.06	PROGRAM STANDARDISASI DAN PERLINDUNGAN KONSUMEN	Persentase peningkatan metrologi legal (%)	3,50%	400,000,000	0		3		9,46		3,15	0,00	9,46	-	27029			
	3.30.06.2.01	Pelaksanaan Metrologi Legal, Berupa Tera, Tera Ulang, dan Pengawasan	cakupan pelayanan tera (kecamatan)	0	400.000.000,00	19				14	464.824.500,00	0,00	0,00	33,00	464.824.500,00	0	116,21		
			jumlah UTP yang ditera / ditera ulang (unit)	3000				3000		5066		1,69		5.066,00		168,867			

No	Kode	Urusan/Bidang Urusan Pemerintahan daerah dan Program/Kegiatan/Sub Kegiatan	Indikator Kinerja Program(outcome) / Kegiatan(output)	Target Kinerja RPJMD pada Tahun 2023 (Akhir Periode RPJMD)		Realisasi Capaian Kinerja RKPD sampai dengan RKPD Tahun Lalu		Target Kinerja dan Anggaran RKPD Tahun berjalan (Tahun 2022) yang		Realisasi Capaian Kinerja dan Anggaran RKPD yang dievaluasi (tahun 2022)		Tingkat Capaian Kinerja dan Realisasi		Realisasi Kinerja Anggaran RKPD s/d Tahun 2022		Tingkat Capaian Kinerja Dan		Perangkat Daerah Penanggung Jawab	Ket.
				5	6	7	8	9 = 8/7 x 100%	10 = 6 + 8	11 = 10/5 x 100%	12	13							
1	3.30.06.2.01.01	Pelaksanaan Metrologi Legal, Berupa Tera, Tera Ulang	jumlah bulan pelayanan tera/tera ulang (bulan)	K	Rp.	11	74.918.000,00	11	465.000.000,00	11	464.824.500,00	1,00	1,00	22,00	539.742.500,00			DINAS PERINDUSTRIAN DAN PERDAGANGAN	
	3.30.06.2.01.02	Pengawasan/Penyuluhan Metrologi Legal	jumlah bulan pengawasan tera/tera ulang (bulan)			12	74.948.570,00	3	-	0	-	0,00	0,00	12,00	74.948.570,00			DINAS PERINDUSTRIAN DAN PERDAGANGAN	
##	3.30.07	PROGRAM PENGGUNAAN DAN PEMASARAN PRODUK DALAM NEGERI		4%	550.000.000							0,00	0,00	-	-				
			Persentase peningkatan pemasaran produk dalam negeri (%)					3		0		0,00		-		0			
	3.30.07.2.01	Pelaksanaan Promosi, Pemasaran dan Peningkatan Penggunaan Produk Dalam Negeri	jumlah peserta diikuti pameran (ikm)	0	250.000.000,00	6				0	274.477.000,00	0,00	0,00	6,00	274.477.000,00	0	109,79		
			Jumlah gelaran Promosi yang diikuti (kali)	2				1		2		2,00		2,00		100			
	3.30.07.2.01.01	Pelaksanaan Promosi Penggunaan Produk Dalam Negeri di Tingkat Kabupaten/Kota	Jumlah gelaran Promosi yang diikuti (kali)			3	99.315.800,00	5	275.000.000,00	3	274.477.000,00	0,60	1,00	6,00	373.792.800,00			DINAS PERINDUSTRIAN DAN PERDAGANGAN	
	3.30.07.2.01.02	Pemasaran dan Peningkatan Penggunaan Produk Dalam Negeri di Tingkat Kabupaten/Kota	Jumlah gelaran Promosi yang diikuti (kali)			0	-		-	0	-	0,00	0,00	-	-			DINAS PERINDUSTRIAN DAN PERDAGANGAN	
3.31 PERINDUSTRIAN																			
##	0.00.01	PROGRAM PENUNJANG URUSAN PEMERINTAHAN DAERAH KABUPATEN/KOTA										0,00	0,00	-	-				
			Indeks Kepuasan Layanan Kesekretariatan (indeks)					76		0		0,00		-		0			
	0.00.01.2.01	Perencanaan, Penganggaran, dan Evaluasi Kinerja Perangkat Daerah	jumlah dokumen perencanaan (dokumen)	0	50.000.000,00	2				0	-	0,00	0,00	2,00	-	0	-		
			Jumlah dokumen perencanaan perangkat daerah (dokumen)	3				3		0		0,00		-		0			
	0.00.01.2.01.01	Penyusunan Dokumen Perencanaan Perangkat Daerah	Jumlah dokumen perencanaan PD (dokumen)			2	300.000,00	2	-	0	-	0,00	0,00	2,00	300.000,00			DINAS PERINDUSTRIAN DAN PERDAGANGAN	
	0.00.01.2.01.07	Evaluasi Kinerja Perangkat Daerah	Jumlah dokumen evaluasi PD (dokumen)			1	10.872.500,00		-	0	-	0,00	0,00	1,00	10.872.500,00			DINAS PERINDUSTRIAN DAN PERDAGANGAN	
	0.00.01.2.02	Administrasi Keuangan Perangkat Daerah	prosentase pembayaran gaji dan honor (%)	0	13.500.000.000,00	100				25	12.077.558.676,00	0,00	0,00	125,00	12.077.558.676,00	0	89,46		
			Jumlah Dokumen Hasil Penyediaan Administrasi Pelaksanaan Tugas ASN (dokumen)	1				1		1		1,00		1,00		100			
	0.00.01.2.02.01	Penyediaan Gaji dan Tunjangan ASN	Jumlah bulan pemenuhan gaji dan tunjangan ASN (Bulan)			12	12.769.568.468,00	12	12.476.936.142,00	12	11.847.338.676,00	1,00	0,95	24,00	24.616.907.144,00			DINAS PERINDUSTRIAN DAN PERDAGANGAN	
	0.00.01.2.02.02	Penyediaan Administrasi Pelaksanaan Tugas ASN	Jumlah dokumen administrasi pelaksanaan tugas ASN (dokumen)			1	97.515.000,00	1	260.880.000,00	1	230.220.000,00	1,00	0,88	2,00	327.735.000,00			DINAS PERINDUSTRIAN DAN PERDAGANGAN	
	0.00.01.2.03	Administrasi Barang Milik Daerah pada Perangkat Daerah	jumlah dokumen bmn (dokumen)	0	50.000.000,00	0				0	38.400.000,00	0,00	0,00	-	38.400.000,00	0	76,80		
			Jumlah dokumen administrasi BMD yang disusun (dokumen)	1				1		1		1,00		1,00		100			
	0.00.01.2.03.04	Pembinaan, Pengawasan, dan Pengendalian Barang Milik Daerah pada SKPD	Jumlah pengawasan (kali)			0	-	48	38.400.000,00	48	38.400.000,00	1,00	1,00	48,00	38.400.000,00			DINAS PERINDUSTRIAN DAN PERDAGANGAN	
	0.00.01.2.05	Administrasi Kepegawaian Perangkat Daerah	prosentase kecukupan administrasi kepegawaian (%)	0	1.000.000.000,00	0				24	75.181.049,00	0,00	0,00	24,00	75.181.049,00	0	7,52		
			Jumlah dokumen administrasi Kepegawaian yang disusun (dokumen)	1				1		1		1,00		1,00		100			
	0.00.01.2.05.02	Pengadaan Pakaian Dinas Beserta Atribut Kelengkapannya	Jumlah pakaian dinas terpenuhi (buah)			200	141.040.000,00		-	0	-	0,00	0,00	200,00	141.040.000,00			DINAS PERINDUSTRIAN DAN PERDAGANGAN	

No	Kode	Urusan/Bidang Urusan Pemerintahan daerah dan Program/Kegiatan/Sub Kegiatan	Indikator Kinerja Program(outcome) / Kegiatan(output)	Target Kinerja RPJMD pada Tahun 2023 (Akhir Periode RPJMD)		Realisasi Capaian Kinerja RKPD sampai dengan RKPD Tahun Lalu		Target Kinerja dan Anggaran RKPD Tahun berjalan (Tahun 2022) yang		Realisasi Capaian Kinerja dan Anggaran RKPD yang dievaluasi (tahun 2022)		Tingkat Capaian Kinerja dan Realisasi		Realisasi Kinerja Anggaran RKPD s/d Tahun 2022		Tingkat Capaian Kinerja Dan		Perangkat Daerah Penanggung Jawab	Ket.
				5	6	7	8	9 = 8/7 x 100%	10 = 6 + 8	11 = 10/5 x 100%									
1	2	3	4	K	Rp.	K	Rp.	K	Rp.	K	Rp.	K	Rp.	K	Rp.	K	Rp.	12	13
	0.00.01.2.05.05	Monitoring, Evaluasi, dan Penilaian Kinerja Pegawai	prosentase pegawai yang dimonev (%)			0	-	100	60.000.000,00	100	55.200.000,00	1,00	0,92	100,00	55.200.000,00			DINAS PERINDUSTRIAN DAN PERDAGANGAN	
	0.00.01.2.05.09	Pendidikan dan Pelatihan Pegawai Berdasarkan Tugas dan Fungsi	Jumlah diklat yang diikuti (kali)			0	-	6	10.000.000,00	3	10.000.000,00	0,50	1,00	3,00	10.000.000,00			DINAS PERINDUSTRIAN DAN PERDAGANGAN	
	0.00.01.2.05.10	Sosialisasi Peraturan Perundang-Undangan	jumlah peserta sosialisasi (orang)			600	716.939.431,00		10.100.000,00	0	9.981.049,00	0,00	0,99	600,00	726.920.480,00			DINAS PERINDUSTRIAN DAN PERDAGANGAN	
	0.00.01.2.06	Administrasi Umum Perangkat Daerah	prosentase kecukupan kebutuhan operasional dinas (%)	0	1.600.000.000,00	100				25	1.217.011.882,00	0,00	0,00	125,00	1.217.011.882,00	0	76,06		
			Prosentase kecukupan administrasi umum (%)	100				100		100		1,00		100,00		100			
	0.00.01.2.06.01	Penyediaan Komponen Instalasi Listrik/Penerangan Bangunan Kantor	prosentase kecukupan Komponen Instalasi Listrik/Penerangan Bangunan Kantor (%)			100	31.024.700,00	100	28.484.300,00	100	28.484.300,00	1,00	1,00	200,00	59.509.000,00			DINAS PERINDUSTRIAN DAN PERDAGANGAN	
	0.00.01.2.06.02	Penyediaan Peralatan dan Perlengkapan Kantor	jumlah penyediaan peralatan dan perlengkapan kantor (jenis)			6	218.798.200,00	75	220.918.500,00	111	218.942.500,00	1,48	0,99	117,00	437.740.700,00			DINAS PERINDUSTRIAN DAN PERDAGANGAN	
	0.00.01.2.06.03	Penyediaan Peralatan Rumah Tangga	prosentase penyediaan peralatan dan perlengkapan kantor (%)			100	77.200.000,00	100	77.990.000,00	100	73.628.250,00	1,00	0,94	200,00	150.828.250,00			DINAS PERINDUSTRIAN DAN PERDAGANGAN	
	0.00.01.2.06.05	Penyediaan Barang Cetak dan Penggandaan	Jumlah barang cetakan dan penggandaan (jenis)			5	436.078.400,00	7	585.795.200,00	7	577.289.268,00	1,00	0,99	12,00	1.013.367.668,00			DINAS PERINDUSTRIAN DAN PERDAGANGAN	
	0.00.01.2.06.08	Fasilitasi Kunjungan Tamu	Jumlah mamn tercukupi (kotak)			60	59.875.000,00	1600	55.125.000,00	1600	48.730.000,00	1,00	0,88	1.660,00	108.605.000,00			DINAS PERINDUSTRIAN DAN PERDAGANGAN	
	0.00.01.2.06.09	Penyelenggaraan Rapat Koordinasi dan Konsultasi SKPD	Jumlah rapat koordinasi (kali)			48	189.948.019,00	72	269.955.000,00	90	269.937.564,00	1,25	1,00	138,00	459.885.583,00			DINAS PERINDUSTRIAN DAN PERDAGANGAN	
	0.00.01.2.08	Penyediaan Jasa Penunjang Urusan Pemerintahan Daerah	jumlah bulan layanan (bulan)	0	3.800.000.000,00	12				6	3.453.756.087,00	0,00	0,00	18,00	3.453.756.087,00	0	90,89		
			jumlah bulan pemenuhan jasa penunjang urusan (bulan)	12				12		12		1,00		12,00		100			
	0.00.01.2.08.02	Penyediaan Jasa Komunikasi, Sumber Daya Air dan Listrik	jumlah bulan pemenuhan jasa komunikasi, sumber daya air dan listrik (bulan)			12	273.411.651,00	12	302.872.000,00	12	237.515.584,00	1,00	0,78	24,00	510.927.235,00			DINAS PERINDUSTRIAN DAN PERDAGANGAN	
	0.00.01.2.08.04	Penyediaan Jasa Pelayanan Umum Kantor	Jumlah bulan pembayaran honor jasa kerja (bulan)			12	2.842.500.000,00	12	3.221.242.320,00	12	3.216.240.503,00	1,00	1,00	24,00	6.058.740.503,00			DINAS PERINDUSTRIAN DAN PERDAGANGAN	
	0.00.01.2.09	Pemeliharaan Barang Milik Daerah Penunjang Urusan Pemerintahan Daerah	prosentase BMN terpelihara (%)	0	500.000.000,00	100				0	665.196.769,00	0,00	0,00	100,00	665.196.769,00	0	133,04		
			Prosentase pemeliharaan peralatan kantor (%)	100				100		100		1,00		100,00		100			
	0.00.01.2.09.02	Penyediaan Jasa Pemeliharaan, Biaya Pemeliharaan, Pajak, dan Perizinan Kendaraan Dinas Operasional atau Lapangan	Jumlah kendaraan dinas yang dipelihara/operas (unit)			54	100.469.971,00		162.400.000,00	2	158.770.569,00	0,00	0,98	56,00	259.240.540,00			DINAS PERINDUSTRIAN DAN PERDAGANGAN	
			Jumlah kendaraan dinas yang dipelihara/operas (unit)					4		2		0,50		2,00					
	0.00.01.2.09.06	Pemeliharaan Peralatan dan Mesin Lainnya	prosentase peralatan kantor terpelihara (%)			100	66.745.000,00	100	57.500.000,00	100	59.930.000,00	1,00	1,04	200,00	126.675.000,00			DINAS PERINDUSTRIAN DAN PERDAGANGAN	
	0.00.01.2.09.09	Pemeliharaan/Rehabilitasi Gedung Kantor dan Bangunan Lainnya	Jumlah gedung kantor yang dipelihara (unit)			1	4.872.980.000,00	2	451.700.000,00	2	446.496.200,00	1,00	0,99	3,00	5.319.476.200,00			DINAS PERINDUSTRIAN DAN PERDAGANGAN	
##	3.31.02	PROGRAM PERENCANAAN DAN PEMBANGUNAN INDUSTRI	Persentase peningkatan IKM yang terbina (%)	4%	1.700.000.000	0		3		3,7		1,23	0,00	3,70	-	9250			
	3.31.02.2.01	Penyusunan dan Evaluasi Rencana Pembangunan Industri Kabupaten/Kota	jumlah pembinaan IKM (Kali)	0	1.700.000.000,00	3				1	2.565.079.005,00	0,00	0,00	4,00	2.565.079.005,00	0	150,89		
			jumlah dokumen RPIK disusun tepat waktu (dokumen)	1				1		0		0,00		-		0			

No	Kode	Urusan/Bidang Urusan Pemerintahan daerah dan Program/Kegiatan/Sub Kegiatan	Indikator Kinerja Program(outcome) / Kegiatan(output)	Target Kinerja RPJMD pada Tahun 2023 (Akhir Periode RPJMD)		Realisasi Capaian Kinerja RKPD sampai dengan RKPD Tahun Lalu		Target Kinerja dan Anggaran RKPD Tahun berjalan (Tahun 2022) yang		Realisasi Capaian Kinerja dan Anggaran RKPD yang dievaluasi (tahun 2022)		Tingkat Capaian Kinerja dan Realisasi		Realisasi Kinerja Anggaran RKPD s/d Tahun 2022		Tingkat Capaian Kinerja Dan		Perangkat Daerah Penanggung Jawab	Ket.
				5	6	7	8	9 = 8/7 x 100%	10 = 6 + 8	11 = 10/5 x 100%	12	13							
1	2	3	4	K	Rp.	K	Rp.	K	Rp.	K	Rp.	K	Rp.	K	Rp.	K	Rp.	12	13
	3.31.02.2.01.02	Koordinasi, Sinkronisasi, dan Pelaksanaan Kebijakan Percepatan Pengembangan, Penyebaran dan Perwilayahan Industri	Jumlah Dokumen Hasil Koordinasi, Sinkronisasi dan Pelaksanaan Kebijakan Percepatan, Pengembangan, Penyebaran dan Perwilayahan Industri (dokumen)					1	100.000.000,00	1	76.577.600,00	1,00	0,77	1,00	76.577.600,00			DINAS PERINDUSTRIAN DAN PERDAGANGAN	
	3.31.02.2.01.03	Koordinasi, Sinkronisasi, dan pelaksanaan Pembangunan Sumber Daya Industri	jumlah pemberdayaan industri (tkm)			450	457.553.593,00	350	1.882.000.000,00	470	1.835.415.505,00	1,34	0,98	920,00	2.292.969.098,00			DINAS PERINDUSTRIAN DAN PERDAGANGAN	
	3.31.02.2.01.04	Koordinasi, Sinkronisasi, dan Pelaksanaan Pembangunan Sarana dan Prasarana Industri	Jumlah Dokumen Hasil Koordinasi, Sinkronisasi, dan Pelaksanaan Pembangunan Sarana dan Prasarana Industri (dokumen)					1	2.527.533.944,00	1	171.732.400,00	1,00	0,07	1,00	171.732.400,00			DINAS PERINDUSTRIAN DAN PERDAGANGAN	
	3.31.02.2.01.05	Koordinasi, Sinkronisasi, dan Pelaksanaan Pemberdayaan Industri dan Peran Serta Masyarakat	jumlah koordinasi pemberdayaan industri (kali)			3	250.767.010,00	1	300.000.000,00	3	481.353.500,00	3,00	1,60	6,00	732.120.510,00			DINAS PERINDUSTRIAN DAN PERDAGANGAN	
	3.31.02.2.01.06	Evaluasi terhadap Pelaksanaan Rencana Pembangunan Industri	Jumlah evaluasi (kali)			0	-		-	0	-	0,00	0,00	-	-			DINAS PERINDUSTRIAN DAN PERDAGANGAN	
##	3.31.03	PROGRAM PENGENDALIAN IZIN USAHA INDUSTRI KABUPATEN/KOTA	Persentase pengawasan perizinan IUI (%)	50%	100,000,000	0		50		100		2,00	0,00	100,00	-	20000			
	3.31.03.2.01	Penerbitan Izin Usaha Industri (IUI), Izin Perluasan Usaha Industri (IPUI), Izin Usaha Kawasan Industri (IUKI) dan Izin Perluasan Kawasan Industri (IPKI) Kewenangan Kabupaten/Kota	prosentase kesesuaian perijinan (%)	0	100.000.000,00	0				0	-	0,00	0,00	-	-	0	-		
			Jumlah dokumen Informasi industri (dokumen)	1				1		1		1,00		1,00		100			
	3.31.03.2.01.02	Koordinasi dan Sinkronisasi Pengawasan Perizinan di Bidang Industri Dalam Lingkup IUI, IPUI, IUKI dan IPKI Kewenangan Kabupaten/ Kota	Jumlah pengawasan (kali)			0	-		-	0	-	0,00	0,00	-	-			DINAS PERINDUSTRIAN DAN PERDAGANGAN	
##	3.31.04	PROGRAM PENGELOLAAN SISTEM INFORMASI INDUSTRI NASIONAL	Persentase peningkatan data (%)	0,30%	150,000,000	0		0,2		0,2		1,00	0,00	0,20	-	6666,7			
	3.31.04.2.01	Penyediaan Informasi Industri untuk Informasi Industri untuk IUI, IPUI, IUKI dan IPKI Kewenangan Kabupaten/ Kota	prosentase ketersediaan data informasi industri (%)	0	150.000.000,00	0				0	-	0,00	0,00	-	-	0	-		
			Jumlah dokumen informasi industri (dokumen)	1				1		1		1,00		1,00		100			
	3.31.04.2.01.02	Diseminasi, Publikasi Data Informasi dan Analisa Industri Kabupaten/ Kota melalui SIINas	Jumlah diseminasi (kali)			0	-	1	-	0	-	0,00	0,00	-	-			DINAS PERINDUSTRIAN DAN PERDAGANGAN	
	3.31.04.2.01.03	Pemantauan dan Evaluasi Kepatuhan Perusahaan Industri dan Perusahaan Kawasan Industri Lingkup Kabupaten/ Kota dalam Penyampaian Data ke SIINas	Jumlah pengawasan (kali)			0	-		-	0	-	0,00	0,00	-	-			DINAS PERINDUSTRIAN DAN PERDAGANGAN	
3.32 TRANSMIGRASI																			
##	3.32.03	PROGRAM PEMBANGUNAN KAWASAN TRANSMIGRASI	Persentase transmigran yang ditempatkan (%)			0		100		0		0,00	0,00	-	-	0			
	3.32.03.2.01	Penataan Persebaran Penduduk yang Berasal dari 1 (satu) Daerah Kabupaten/ Kota	Persentase kuota transmigrasi yang terpenuhi (Persen)	100	204.038.354,00	0		100		0	61.311.000,00	0,00	0,00	-	61.311.000,00	0	30,05		
	3.32.03.2.01.01	Koordinasi dan Sinkronisasi Kerjasama Pembangunan Transmigrasi yang Berasal dari 1 (satu) Daerah Kabupaten/ Kota	Persentase dokumen KSAD yang terselesaikan (Persen)			0	52.733.000,00	100	50.000.000,00	100	49.552.000,00	1,00	0,99	100,00	102.285.000,00			DINAS TENAGA KERJA DAN TRANSMIGRASI	

No	Kode	Urusan/Bidang Urusan Pemerintahan daerah dan Program/Kegiatan/Sub Kegiatan	Indikator Kinerja Program(outcome) / Kegiatan(output)	Target Kinerja RPJMD pada Tahun 2023 (Akhir Periode RPJMD)		Realisasi Capaian Kinerja RKPD sampai dengan RKPD Tahun Lalu		Target Kinerja dan Anggaran RKPD Tahun berjalan (Tahun 2022) yang		Realisasi Capaian Kinerja dan Anggaran RKPD yang dievaluasi (tahun 2022)		Tingkat Capaian Kinerja dan Realisasi		Realisasi Kinerja Anggaran RKPD s/d Tahun 2022		Tingkat Capaian Kinerja Dan		Perangkat Daerah Penanggung Jawab	Ket.
				5	6	7	8	9 = 8/7 x 100%	10 = 6 + 8	11 = 10/5 x 100%									
1	2	3	4	K	Rp.	K	Rp.	K	Rp.	K	Rp.	K	Rp.	K	Rp.	K	Rp.	12	13
	3.32.03.2.01.04	Pemindahan dan Penempatan Transmigran yang berasal dari 1 (satu) Daerah Kabupaten/Kota	Persentase transmigran yang mendapatkan bantuan (Persen)	0	-	0	-	100	25.000.000,00	0	11.759.000,00	0,00	0,47	-	11.759.000,00	-	-	DINAS TENAGA KERJA DAN TRANSMIGRASI	
	3.32.03.2.01.07	Penyesuaian Lingkungan Baru Transmigran di Kawasan Transmigrasi	Jumlah calon transmigran yang mengikuti study penyesuaian lingkungan (orang)	0	-	0	-	10	-	0	0,00	0,00	-	-	-	-	DINAS TENAGA KERJA DAN TRANSMIGRASI		
4.01 SEKRETARIAT DAERAH																			
##	4.01.02	PROGRAM PEMERINTAHAN DAN KESEJAHTERAAN RAKYAT		89,86%	19,089,221,918							0,00	0,00	-	-	-	-		
			Persentase fasilitasi kebijakan bidang pemerintahan dan kesra (%)					88,67		0	0,00			-		0			
	4.01.02.2.01	Administrasi Tata Pemerintahan	Jumlah Rakor yang terfasilitasi (kali)		2.035.215.000,00	12				6	1.345.015.500,00	0,00	0,00	18,00	1.345.015.500,00	0	66,09		
			Hasil fasilitasi penyelenggaraan otonomi daerah (Dokumen)					3		6		2,00		6,00		0			
	4.01.02.2.01.01	Penataan Administrasi Pemerintahan	Jumlah rakor yang difasilitasi (Kegiatan)			12	762.665.000,00	12		26	828.778.000,00	2,17	0,00	38,00	1.591.443.000,00			BAGIAN TATA PEMERINTAH	
	4.01.02.2.01.02	Pengelolaan Administrasi Kewilayahan	Jumlah dokumen penetapan batas desa yang di susun (Dokumen)			1	285.182.100,00	1		3	132.834.000,00	3,00	0,00	4,00	418.016.100,00			BAGIAN TATA PEMERINTAH	
	4.01.02.2.01.03	Fasilitasi Pelaksanaan Otonomi Daerah	Jumlah dokumen penyelenggaraan pemerintah yang disusun/dilaporkan (dokumen)			3	468.671.900,00			3	383.403.500,00	0,00	0,00	6,00	852.075.400,00			BAGIAN TATA PEMERINTAH	
			Jumlah hasil fasilitasi pelaksanaan otonomi daerah (dokumen)					3		2		0,67		2,00					
	4.01.02.2.04	Fasilitasi Kerjasama Daerah	Jumlah dokumen kerjasama yang terfasilitasi (dokumen)		53.757.900,00			3		4	43.399.500,00	1,33	0,00	4,00	43.399.500,00	0	80,73		
	4.01.02.2.04.01	Fasilitasi Kerja Sama Dalam Negeri	Jumlah kerjasama yang difasilitasi (Dokumen)			5	41.181.500,00	3		13	43.399.500,00	4,33	0,00	18,00	84.581.000,00			BAGIAN TATA PEMERINTAH	
##	4.01.02	PROGRAM PEMERINTAHAN DAN KESEJAHTERAAN RAKYAT	Persentase fasilitasi kebijakan bidang pemerintahan dan kesra (%)	89,66%	19,089,221,918	39,18		88,67		178,95		2,02	0,00	218,13	-	24329			
	4.01.02.2.02	Pelaksanaan Kebijakan Kesejahteraan Rakyat	Jumlah Kebijakan Kesejahteraan Rakyat yang Dievaluasi (kebijakan)	7	16.572.038.018,00	9		7		22	123.322.700.000,00	3,14	0,00	31,00	123.322.700.000,00	442,857	744,16		
			Persentase Kebijakan Pemerintah Daerah yang terfasilitasi (Persen)			0		100		211,64		2,12		211,64		0			
	4.01.02.2.02.01	Fasilitasi Pengelolaan Bina Mental Spiritual	Prosentase fasilitasi pengelolaan Bina mental dan Spiritual (%)	95	12.169.033.500,00	95	12.169.033.500,00	95	9.923.090.000,00	211,64	16.229.385.000,00	2,23	1,64	306,64	28.398.418.500,00			BAGIAN KESEJAHTERAAN RAKYAT	
	4.01.02.2.02.02	Pelaksanaan Kebijakan, Evaluasi, dan Capaian Kinerja terkait Kesejahteraan Sosial	Jumlah kegiatan pelaksanaan kebijakan, evaluasi dan capaian kinerja kesejahteraan sosial (kegiatan)	6	1.488.622.200,00	6	1.488.622.200,00	6	1.890.000.000,00	11	85.940.512.500,00	1,83	45,47	17,00	87.429.134.700,00			BAGIAN KESEJAHTERAAN RAKYAT	
	4.01.02.2.02.03	Pelaksanaan Kebijakan, Evaluasi, dan Capaian Kinerja terkait Kesejahteraan Masyarakat	Jumlah kegiatan pelaksanaan kebijakan, evaluasi, dan capaian kinerja kesejahteraan masyarakat (kegiatan)	4	487.292.050,00	4	487.292.050,00	4	925.000.000,00	9	21.152.802.500,00	2,25	22,87	13,00	21.640.094.550,00			BAGIAN KESEJAHTERAAN RAKYAT	
##	4.01.02	PROGRAM PEMERINTAHAN DAN KESEJAHTERAAN RAKYAT										0,00	0,00	-	-	-	-		
			Prosentase Fasilitasi Kebijakan Bidang Pemerintahan dan Kesra (%)					88,67		0	0,00			-		0			
	4.01.02.2.03	Fasilitasi dan Koordinasi Hukum	Persentase Fasilitasi Kebijakan Bidang hukum yang diselesaikan (persen)	87	428.211.000,00	85		87		259	929.800.870,00	2,98	0,00	344,00	929.800.870,00	395,402	217,14		
	4.01.02.2.03.01	Fasilitasi Penyusunan Produk Hukum Daerah	Persentase fasilitasi penyusunan produk hukum daerah (%)			85	132.689.965,00	86		260	164.134.700,00	3,02	0,00	345,00	296.824.665,00			BAGIAN HUKUM	
	4.01.02.2.03.02	Fasilitasi Bantuan Hukum	Persentase fasilitasi bantuan hukum (%)			100	225.837.140,00	100		218	582.351.270,00	2,18	0,00	318,00	808.188.410,00			BAGIAN HUKUM	
	4.01.02.2.03.03	Pendokumentasian Produk Hukum dan Pengelolaan Informasi Hukum	Jumlah produk hukum yang didiseminasikan (naskah)			24	19.890.860,00	24		50	183.314.900,00	2,08	0,00	74,00	203.205.760,00			BAGIAN HUKUM	
			Jumlah produk hukum yang dipublikasikan (naskah)			60		50		84		1,68		144,00					

No	Kode	Urusan/Bidang Urusan Pemerintahan daerah dan Program/Kegiatan/Sub Kegiatan	Indikator Kinerja Program(outcome) / Kegiatan(output)	Target Kinerja RPJMD pada Tahun 2023 (Akhir Periode RPJMD)		Realisasi Capaian Kinerja RKPD sampai dengan RKPD Tahun Lalu		Target Kinerja dan Anggaran RKPD Tahun berjalan (Tahun 2022) yang		Realisasi Capaian Kinerja dan Anggaran RKPD yang dievaluasi (tahun 2022)		Tingkat Capaian Kinerja dan Realisasi		Realisasi Kinerja Anggaran RKPD s/d Tahun 2022		Tingkat Capaian Kinerja Dan		Perangkat Daerah Penanggung Jawab	Ket.
				K	Rp.	K	Rp.	K	Rp.	K	Rp.	K	Rp.	K	Rp.	K	Rp.		
##	4.01.03	PROGRAM PEREKONOMIAN DAN PEMBANGUNAN	Persentase Fasilitas kebijakan perekonomian dan pembangunan (%)	90%	8,074,727,265	100		88,75		178,11		2,01	0,00	278,11		30901			
	4.01.03.2.01	Pelaksanaan Kebijakan Perekonomian	Persentase Kebijakan Perekonomian yang dievaluasi (Persen)	82	1.695.204.000,00	81		82		160,76		1,96	0,00	241,76	820.209.950,00	294,829	48,38		
	4.01.03.2.01.01	Koordinasi, Sinkronisasi, Monitoring dan Evaluasi Kebijakan Pengelolaan BUMD dan BLUD	Jumlah Koordinasi, Sinkronisasi dan Evaluasi Kebijakan Pengelolaan BUMD dan BLUD (koordinasi)			10	55.087.876,00	12		15	162.354.550,00	1,25	0,00	25,00	217.442.426,00				BAGIAN PEREKONOMIAN DAN SUMBER DAYA ALAM
	4.01.03.2.01.02	Pengendalian dan Distribusi Perekonomian	Jumlah Koordinasi dan Sosialisasi (koordinasi)			0	833.563.431,00	10		13	351.855.400,00	1,30	0,00	13,00	1.185.418.831,00				BAGIAN PEREKONOMIAN DAN SUMBER DAYA ALAM
			Jumlah Pengendalian dan Distribusi Perekonomian (Kgt)			20		4		4		1,00		24,00					
			-(Sosialisasi)			0		1		3		3,00		3,00					
	4.01.03.2.01.03	Perencanaan dan Pengawasan Ekonomi Mikro kecil	Jumlah Pengawasan dan Pengendalian Usaha Mikro Kecil (Kgt)			20	234.625.500,00	6		11	306.000.000,00	1,83	0,00	31,00	540.625.500,00				BAGIAN PEREKONOMIAN DAN SUMBER DAYA ALAM
	4.01.03.2.04	Pemantauan Kebijakan Sumber Daya Alam	Persentase Kebijakan SDA yang dievaluasi (Persen)	82	3.118.438.515,00	98		82		48	361.319.646,00	0,59	0,00	146,00	361.319.646,00	178,049	11,59		
	4.01.03.2.04.01	Koordinasi, Sinkronisasi, dan Evaluasi Kebijakan Pertanian, Kehutanan, Kelautan, dan Perikanan	Jumlah Koordinasi, Sinkronisasi dan Evaluasi Kebijakan, Pertanian, Kehutanan, Kelautan dan Perikanan (Kgt)			20	1.576.076.502,00	2		4	338.915.146,00	2,00	0,00	24,00	1.914.991.648,00				BAGIAN PEREKONOMIAN DAN SUMBER DAYA ALAM
	4.01.03.2.04.02	Koordinasi, Sinkronisasi, dan Evaluasi Kebijakan Pertambangan dan Lingkungan Hidup	Jumlah Koordinasi, Sinkronisasi dan Evaluasi Kebijakan Pertambangan dan Lingkungan Hidup (koordinasi)	90%		5	15.549.539,00	10		10	22.404.500,00	1,00	0,00	15,00	37.954.039,00				BAGIAN PEREKONOMIAN DAN SUMBER DAYA ALAM
##	4.01.03	PROGRAM PEREKONOMIAN DAN PEMBANGUNAN			8,074,727,265							0,00	0,00	-	-				
	4.01.03.2.02	Pelaksanaan Administrasi Pembangunan			187.976.250,00						1.137.068.200,00	0,00	0,00	-	1.137.068.200,00		604,90		
	4.01.03.2.02.01	Fasilitasi Penyusunan Program Pembangunan	Terlaksananya Penyusunan Perbub dan Pedoman Kegiatan APBD 2019-2024 (dokumen)			2	28.749.700,00	1		2	855.834.600,00	2,00	0,00	4,00	884.584.300,00				BAGIAN ADMINISTRASI PEMBANGUNAN
			Terlaksananya Penyusunan Buku Analisis Standar Biaya (dokumen)					1		1		1,00		1,00					
	4.01.03.2.02.02	Pengendalian dan Evaluasi Program Pembangunan	Terlaksananya Pengendalian Pekerjaan Konstruksi (dokumen)			2	95.210.000,00	1		17	104.072.950,00	17,00	0,00	19,00	199.282.950,00				BAGIAN ADMINISTRASI PEMBANGUNAN
	4.01.03.2.02.03	Pengelolaan Evaluasi dan Pelaporan Pelaksanaan Pembangunan	Tersusunnya Laporan RFF dan Koordinasi dan Pelaporan DAK (dokumen)			2	34.824.100,00	2		45	177.160.650,00	22,50	0,00	47,00	211.984.750,00				BAGIAN ADMINISTRASI PEMBANGUNAN
##	0.00.01	PROGRAM PENUNJANG URUSAN PEMERINTAHAN DAERAH KABUPATEN/KOTA	Indeks Kepuasan Layanan Keskretariatian (t)	80 Indeks	61,322,233,543	81,82		79		81,88		1,04	0,00	163,70	-	0			
			Persentase Tercapainya Pelayanan Bidang Administrasi Umum (%)	100%		100		100		75		0,75		175,00		17500			
	0.00.01.2.01	Perencanaan, Penganggaran, dan Evaluasi Kinerja Perangkat Daerah	Jumlah Dokumen Perencanaan, Penganggaran, Evaluasi dan Laporan Kinerja (dokumen)	11	109.219.163,00	14		11		10	1.125.000,00	0,91	0,00	24,00	1.125.000,00	218,182	1,03		
	0.00.01.2.01.01	Penyusunan Dokumen Perencanaan Perangkat Daerah (Dokumen)	Jumlah Dokumen Perencanaan Perangkat Daerah (Dokumen)			4	85.070.000,00	2		0	-	0,00	0,00	4,00	85.070.000,00				BAGIAN UMUM
	0.00.01.2.01.06	Koordinasi dan Penyusunan Laporan Capaian Kinerja dan Ikhtisar Realisasi Kinerja SKPD	Jumlah Dokumen Pelaporan Kinerja (Dokumen)			6	3.935.000,00	5		0	1.125.000,00	0,00	0,00	6,00	5.060.000,00				BAGIAN UMUM
	0.00.01.2.01.07	Evaluasi Kinerja Perangkat Daerah	Jumlah Dokumen Evaluasi Kinerja (Dokumen)			19	3.170.000,00	4		2	-	0,50	0,00	21,00	3.170.000,00				BAGIAN UMUM
	0.00.01.2.02	Administrasi Keuangan Perangkat Daerah	Jumlah dokumen administrasi keuangan (dokumen)	37	25.966.495.308,00	36		20		20	16.729.581.159,00	1,00	0,00	56,00	16.729.581.159,00	151,351	64,43		
	0.00.01.2.02.01	Penyediaan Gaji dan Tunjangan ASN	Jumlah bulan pemenuhan gaji dan tunjangan ASN (Bulan)			12	22.203.344.928,00	14		16	16.517.066.159,00	1,14	0,00	28,00	38.720.411.087,00				BAGIAN UMUM
	0.00.01.2.02.03	Pelaksanaan Penatausahaan dan Pengujian/Verifikasi Keuangan SKPD	Jumlah dokumen verifikasi keuangan SKPD (Dokumen)			2	4.058.000,00	4		2	189.115.000,00	0,50	0,00	4,00	193.173.000,00				BAGIAN UMUM
	0.00.01.2.02.04	Koordinasi dan Pelaksanaan Akuntansi SKPD	Jumlah Dokumen Akuntansi SKPD (Dokumen)			20	6.160.000,00	4		2	15.125.000,00	0,50	0,00	22,00	21.285.000,00				BAGIAN UMUM

No	Kode	Urusan/Bidang Urusan Pemerintahan daerah dan Program/Kegiatan/Sub Kegiatan	Indikator Kinerja Program(outcome) / Kegiatan(output)	Target Kinerja RPJMD pada Tahun 2023 (Akhir Periode RPJMD)		Realisasi Capaian Kinerja RKPD sampai dengan RKPD Tahun Lalu		Target Kinerja dan Anggaran RKPD Tahun berjalan (Tahun 2022) yang		Realisasi Capaian Kinerja dan Anggaran RKPD yang dievaluasi (tahun 2022)		Tingkat Capaian Kinerja dan Realisasi		Realisasi Kinerja Anggaran RKPD s/d Tahun 2022		Tingkat Capaian Kinerja Dan		Perangkat Daerah Penanggung Jawab	Ket.
				5	6	7	8	9 = 8/7 x 100%	10 = 6 + 8	11 = 10/5 x 100%									
1	2	3	4	K	Rp.	K	Rp.	K	Rp.	K	Rp.	K	Rp.	K	Rp.	K	Rp.	12	13
0.00.01.2.02.07		Koordinasi dan Penyusunan Laporan Keuangan Bulanan/Triwulanan/Semesteran SKPD	Jumlah Dokumen Pelaporan Keuangan Berkala (Dokumen)			36	3.217.500,00	12		6	8.275.000,00	0,50	0,00	42,00	11.492.500,00			BAGIAN UMUM	
0.00.01.2.05		Administrasi Kepegawaian Perangkat Daerah	Jumlah Dokumen Administrasi Kepegawaian PD (Dokumen)		1.993.369.613,00	98		1		1	971.958.000,00	1,00	0,00	99,00	971.958.000,00	0	48,76		
0.00.01.2.05.02		Pengadaan Pakaian Dinas Beserta Atribut Kelengkapannya	Jumlah Pakaian Dinas (Unit)			100	1.060.975.000,00	600		600	971.958.000,00	1,00	0,00	700,00	2.032.933.000,00			BAGIAN UMUM	
0.00.01.2.05.09		Pendidikan dan Pelatihan Pegawai Berdasarkan Tugas dan Fungsi	Jumlah Pendidikan dan Pelatihan yang Dikuti (Kegiatan)			1	-	2		0	-	0,00	0,00	1,00	-			BAGIAN UMUM	
0.00.01.2.06		Administrasi Umum Perangkat Daerah	Persentase penyediaan administrasi umum yang sesuai SOP (%)		4.058.930.925,00	100		95		95	5.581.976.166,00	1,00	0,00	195,00	5.581.976.166,00	0	137,52		
0.00.01.2.06.01		Penyediaan Komponen Instalasi Listrik/Penerangan Bangunan Kantor	Jumlah Komponen Instalasi Listrik/Penerangan Bangunan Kantor Yang Tersedia (Unit)			3610	131.195.600,00	300		300	125.519.350,00	1,00	0,00	3.910,00	256.714.950,00			BAGIAN UMUM	
0.00.01.2.06.02		Penyediaan Peralatan dan Perlengkapan Kantor	Jumlah Peralatan dan Perlengkapan Kantor Yang Tersedia (Unit)			5440	1.075.574.500,00	7800		7800	1.230.851.800,00	1,00	0,00	13.240,00	2.306.426.300,00			BAGIAN UMUM	
0.00.01.2.06.03		Penyediaan Peralatan Rumah Tangga	Jumlah Peralatan Rumah Tangga Yang Tersedia (Unit)			12196	181.551.000,00	2400		2400	159.330.000,00	1,00	0,00	14.596,00	340.881.000,00			BAGIAN UMUM	
0.00.01.2.06.05		Penyediaan Barang Cetak dan Penggandaan	Jumlah Barang Cetak dan Penggandaan Yang Tersedia (Unit)			149639	280.153.100,00	131600		179590	259.010.500,00	1,36	0,00	329.229,00	539.163.600,00			BAGIAN UMUM	
0.00.01.2.06.08		Fasilitas Kunjungan Tamu	Jumlah Kegiatan Fasilitas Kunjungan Tamu (Kali)			50	25.185.000,00	50		50	48.484.000,00	1,00	0,00	100,00	73.669.000,00			BAGIAN UMUM	
0.00.01.2.06.09		Penyelenggaraan Rapat Koordinasi dan Konsultasi SKPD	Jumlah Kegiatan Rapat Koordinasi dan Konsultasi (Kali)			321	1.730.604.626,00	321		321	3.758.780.516,00	1,00	0,00	642,00	5.489.385.142,00			BAGIAN UMUM	
0.00.01.2.07		Pengadaan Barang Milik Daerah Penunjang Urusan Pemerintah Daerah	Jumlah barang yang diperoleh (unit)	0	-	50		24		24	477.630.000,00	1,00	0,00	74,00	477.630.000,00	0	-		
0.00.01.2.07.05		Pengadaan Mebel	Jumlah Mebel Yang Dibeli (Unit)			30	135.000.000,00	58		93	202.000.000,00	1,60	0,00	123,00	337.000.000,00			BAGIAN UMUM	
0.00.01.2.07.10		Pengadaan Sarana dan Prasarana Gedung Kantor atau Bangunan Lainnya	Jumlah Sarpras Pendukung Gedung/Bangunan Lainnya Yang Dibeli (Unit)			20	1.198.667.800,00	39		51	275.630.000,00	1,31	0,00	71,00	1.474.297.800,00			BAGIAN UMUM	
0.00.01.2.08		Penyediaan Jasa Penunjang Urusan Pemerintahan Daerah	Persentase jasa penunjang yang tersedia (%)		5.934.529.503,00	100		100		100	6.048.363.402,00	1,00	0,00	200,00	6.048.363.402,00	0	101,92		
0.00.01.2.08.01		Penyediaan Jasa Surat Menyurat	Jumlah Penyediaan Jasa Surat Menyurat (Kali)			0	-	193		193	-	1,00	0,00	193,00	-			BAGIAN UMUM	
0.00.01.2.08.02		Penyediaan Jasa Komunikasi, Sumber Daya Air dan Listrik	Jumlah Bulan Pemenuhan Jasa Komunikasi, Sumber Daya Air dan Listrik (Bulan)			12	1.280.990.145,00	12		12	1.164.055.334,00	1,00	0,00	24,00	2.445.045.479,00			BAGIAN UMUM	
0.00.01.2.08.03		Penyediaan Jasa Peralatan dan Perlengkapan Kantor	Jumlah Kegiatan Jasa Peralatan dan Perlengkapan Kantor (Bulan)			12	1.549.845.000,00	12		12	1.879.865.000,00	1,00	0,00	24,00	3.429.710.000,00			BAGIAN UMUM	
0.00.01.2.08.04		Penyediaan Jasa Pelayanan Umum Kantor	Jumlah Kegiatan Jasa Pelayanan Umum (Kegiatan)			24	1.815.780.200,00	24		24	3.004.443.068,00	1,00	0,00	48,00	4.820.223.268,00			BAGIAN UMUM	
0.00.01.2.09		Pemeliharaan Barang Milik Daerah Penunjang Urusan Pemerintahan Daerah	Persentase barang milik daerah yang terpelihara (%)		5.536.613.880,00	100		85		85	4.890.972.221,00	1,00	0,00	185,00	4.890.972.221,00	0	88,34		
0.00.01.2.09.01		Penyediaan Jasa Pemeliharaan, Biaya Pemeliharaan dan Pajak Kendaraan Perorangan Dinas atau Kendaraan Dinas Jabatan	Jumlah Kendaraan Dinas/Jabatan Yang Terpeliharaan (Unit)			10	578.223.874,00	28		28	681.341.285,00	1,00	0,00	38,00	1.259.565.159,00			BAGIAN UMUM	
0.00.01.2.09.02		Penyediaan Jasa Pemeliharaan, Biaya Pemeliharaan, Pajak, dan Perizinan Kendaraan Dinas Operasional atau Lapangan	Jumlah Kendaraan Dinas Operasional atau Lapangan Yang Terpeliharaan (Unit)			75	1.579.728.827,00	180		180	2.204.922.014,00	1,00	0,00	255,00	3.784.650.841,00			BAGIAN UMUM	
0.00.01.2.09.05		Pemeliharaan Mebel	Jumlah Mebel Yang Terpelihara (Unit)			200	100.000.000,00	46		46	95.930.000,00	1,00	0,00	246,00	195.930.000,00			BAGIAN UMUM	
0.00.01.2.09.06		Pemeliharaan Peralatan dan Mesin Lainnya	Jumlah Peralatan dan Mesin Lainnya Yang Terpelihara (Unit)			1179	172.329.000,00	210		210	315.850.000,00	1,00	0,00	1.389,00	488.179.000,00			BAGIAN UMUM	
0.00.01.2.09.09		Pemeliharaan/Rehabilitasi Gedung Kantor dan Bangunan Lainnya	Jumlah Bangunan Gedung Kantor/Bangunan Lainnya Yang Terpelihara (Unit)			2	1.508.325.000,00	2		2	1.027.943.000,00	1,00	0,00	4,00	2.536.268.000,00			BAGIAN UMUM	
0.00.01.2.09.11		Pemeliharaan/Rehabilitasi Sarana dan Prasarana Pendukung Gedung Kantor atau Bangunan Lainnya	Jumlah Bangunan Gedung Kantor/Bangunan Lainnya Yang Terpelihara (Unit)			2	585.368.200,00	2		2	564.985.922,00	1,00	0,00	4,00	1.150.354.122,00			BAGIAN UMUM	

No	Kode	Urusan/Bidang Urusan Pemerintahan daerah dan Program/Kegiatan/Sub Kegiatan	Indikator Kinerja Program(outcome) / Kegiatan(output)	Target Kinerja RPJMD pada Tahun 2023 (Akhir Periode RPJMD)		Realisasi Capaian Kinerja RKPD sampai dengan RKPD Tahun Lalu		Target Kinerja dan Anggaran RKPD Tahun berjalan (Tahun 2022) yang		Realisasi Capaian Kinerja dan Anggaran RKPD yang dievaluasi (tahun 2022)		Tingkat Capaian Kinerja dan Realisasi		Realisasi Kinerja Anggaran RKPD s/d Tahun 2022		Tingkat Capaian Kinerja Dan		Perangkat Daerah Penanggung Jawab	Ket.
				K	Rp.	K	Rp.	K	Rp.	K	Rp.	K	Rp.	K	Rp.	K	Rp.		
1	2	3	4	5	6	7	8	9	10	11	12	13	14	15	16	17	18	19	20
	0.00.01.2.11	Administrasi Keuangan dan Operasional Kepala Daerah dan Wakil Kepala Daerah	Jangka waktu penyediaan administrasi keuangan dan operasional kepala daerah (bulan)	12	1.309.236.402,00	12		12		12	922.936.991,00	1,00	0,00	24,00	922.936.991,00	200	70,49		
	0.00.01.2.11.01	Penyediaan Gaji dan Tunjangan Kepala Daerah dan Wakil Kepala Daerah	Jangka Waktu Penyediaan Gaji dan Tunjangan Kepala Daerah dan Wakil Kepala Daerah (Bulan)			12	97.206.399,00	12		12	175.006.991,00	1,00	0,00	24,00	272.213.390,00				BAGIAN UMUM
	0.00.01.2.11.03	Pelaksanaan Medical Check Up Kepala Daerah dan Wakil Kepala Daerah	Jumlah Kegiatan Medical Check Up Kepala Daerah dan Wakil Kepala Daerah (Kegiatan)			0	-	3		0	-	0,00	0,00	-	-				BAGIAN UMUM
	0.00.01.2.11.04	Penyediaan Dana Penunjang Operasional Kepala Daerah dan Wakil Kepala Daerah	Jangka Waktu Penyediaan Dana Penunjang Operasional Kepala Daerah dan Wakil Kepala Daerah (Bulan)			12	517.750.000,00	12		12	747.930.000,00	1,00	0,00	24,00	1.265.680.000,00				BAGIAN UMUM
	0.00.01.2.12	Fasilitas Kerumahtanggaan Sekretariat Daerah	Jangka waktu pemenuhan kerumahtanggaan sekretariat daerah (bulan)	12	9.255.368.210,00	12		12		12	10.525.292.277,00	1,00	0,00	24,00	10.525.292.277,00	200	113,72		
	0.00.01.2.12.01	Penyediaan Kebutuhan Rumah Tangga Kepala Daerah	Jangka Waktu Penyediaan Kebutuhan Rumah Tangga Kepala Daerah (Bulan)			12	5.893.683.009,00	12		12	6.840.553.127,00	1,00	0,00	24,00	12.734.236.136,00				BAGIAN UMUM
	0.00.01.2.12.02	Penyediaan Kebutuhan Rumah Tangga Wakil Kepala Daerah	Jangka Waktu Penyediaan Kebutuhan Rumah Tangga Wakil Kepala Daerah (Bulan)			6	424.246.400,00	12		12	1.555.643.150,00	1,00	0,00	18,00	1.979.889.550,00				BAGIAN UMUM
	0.00.01.2.12.03	Penyediaan Kebutuhan Rumah Tangga Sekretariat Daerah	Jangka Waktu Penyediaan Kebutuhan Rumah Tangga Sekretariat Daerah (Bulan)			12	1.736.197.000,00	12		12	2.129.096.000,00	1,00	0,00	24,00	3.865.293.000,00				BAGIAN UMUM
##	0.00.01	PROGRAM PENUNJANG URUSAN PEMERINTAHAN DAERAH KABUPATEN/KOTA	Persentase fasilitasi penataan organisasi (%)	100%	-	0		100		200		2,00	0,00	200,00	-	20000			
	0.00.01.2.13	Penataan Organisasi	Nilai LKE PMPRB Kabupaten (point)	73	635.040.000,00	78		73		154,92	1.212.477.600,00	2,12	0,00	232,92	1.212.477.600,00	319,068	190,93		
	0.00.01.2.13.01	Pengelolaan Kelembagaan dan Analisis Jabatan	Persentase Perangkat Daerah yang tepat fungsi dan Tepat Ukuran (%)			100	198.163.000,00	100	205.000.000,00	236	203.470.100,00	2,36	0,99	336,00	401.633.100,00				BAGIAN ORGANISASI
	0.00.01.2.13.02	Fasilitasi Pelayanan Publik dan Tata Laksana	Rata-rata Nilai IKM Perangkat Daerah (Nilai)			85	95.477.500,00	82,43	601.924.600,00	194,1	596.831.500,00	2,35	0,99	279,10	692.309.000,00				BAGIAN ORGANISASI
	0.00.01.2.13.03	Peningkatan Kinerja dan Reformasi Birokrasi	Persentase Perangkat Daerah Dengan Nilai AKIP lebih dari 80 (%)			36	276.904.800,00	48	415.000.000,00	159	412.176.000,00	3,31	0,99	195,00	689.080.800,00				BAGIAN ORGANISASI
			Persentase perangkat Daerah dengan Nilai LKE PMPRB lebih dari 24 (%)			24		32		103		3,22		127,00					
	0.00.01.2.13.04	Monitoring, Evaluasi dan Pengendalian Kualitas Pelayanan Publik dan Tata Laksana	Jumlah Unit Kerja Pelayanan Publik yang di Evaluasi (Unit Kerja)			0	-	25		0	-	0,00	0,00	-	-				BAGIAN ORGANISASI
	0.00.01.2.13.05	Koordinasi dan Penyusunan Laporan Kinerja Pemerintah Daerah	Jumlah Dokumen Laporan Kinerja Pemerintah Daerah (Dokumen)			0	-	1		0	-	0,00	0,00	-	-				BAGIAN ORGANISASI
##	0.00.01	PROGRAM PENUNJANG URUSAN PEMERINTAHAN DAERAH KABUPATEN/KOTA	Persentase Tercapainya Pelayanan Bidang Administrasi Umum (%)	100%	-	100		100		130,1		1,30	0,00	230,10	-	23010			
	0.00.01.2.14	Pelaksanaan Protokol dan Komunikasi Pimpinan	Persentase Fasilitasi Keprotokolan dan Komunikasi Pimpinan (%)		5.047.520.625,00	100		100		100	6.349.385.500,00	1,00	0,00	200,00	6.349.385.500,00	0	125,79		
	0.00.01.2.14.01	Fasilitasi Keprotokolan	Persentase Fasilitasi Keprotokolan (%)			100	2.590.005.112,00	100		100	3.334.312.580,00	1,00	0,00	200,00	5.924.317.692,00				BAGIAN PROTOKOL DAN KOMUNIKASI
	0.00.01.2.14.02	Fasilitasi Komunikasi Pimpinan	Persentase Fasilitasi Komunikasi Pimpinan (%)			100	527.141.080,00	100		100	772.292.820,00	1,00	0,00	200,00	1.299.433.900,00				BAGIAN PROTOKOL DAN KOMUNIKASI
	0.00.01.2.14.03	Pendokumentasian Tugas Pimpinan	Persentase pendokumentasian tugas pimpinan (%)			100	1.119.714.456,00	100		100	2.242.780.100,00	1,00	0,00	200,00	3.362.494.556,00				BAGIAN PROTOKOL DAN KOMUNIKASI
##	4.01.03	PROGRAM PEREKONOMIAN DAN PEMBANGUNAN	Persentase Fasilitasi Kebijakan Bidang Perekonomian dan Pembangunan (%)	90%	8.074.727.265			88,75		26,37		0,30	0,00	26,37	-	2930			
	4.01.03.2.03	Pengelolaan Pengadaan Barang dan Jasa	Persentase Fasilitasi Pengadaan Barang dan Jasa (%)	97	3.073.108.500,00	86		97		91,16	1.550.966.070,00	0,94	0,00	177,16	1.550.966.070,00	182,639	50,47		
	4.01.03.2.03.01	Pengelolaan Pengadaan Barang dan Jasa	Persentase Fasilitasi Pengadaan Barang dan Jasa (%)			86	2.151.850.629,00	97		80,72	1.048.422.532,00	0,83	0,00	166,72	3.200.273.161,00				BAGIAN PENGADAAN BARANG ATAU JASA
	4.01.03.2.03.02	Pengelolaan Layanan Pengadaan secara Elektronik	Persentase fasilitasi pengelolaan layanan pengadaan secara elektronik (%)			90	89.516.203,00	97		95,73	203.875.987,00	0,99	0,00	185,73	293.392.190,00				BAGIAN PENGADAAN BARANG ATAU JASA

No	Kode	Urusan/Bidang Urusan Pemerintahan daerah dan Program/Kegiatan/Sub Kegiatan	Indikator Kinerja Program(outcome) / Kegiatan(output)	Target Kinerja RPJMD pada Tahun 2023 (Akhir Periode RPJMD)		Realisasi Capaian Kinerja RKPD sampai dengan RKPD Tahun Lalu		Target Kinerja dan Anggaran RKPD Tahun berjalan (Tahun 2022) yang		Realisasi Capaian Kinerja dan Anggaran RKPD yang dievaluasi (tahun 2022)		Tingkat Capaian Kinerja dan Realisasi		Realisasi Kinerja Anggaran RKPD s/d Tahun 2022		Tingkat Capaian Kinerja Dan		Perangkat Daerah Penanggung Jawab	Ket.
				5	Rp.	6	Rp.	7	Rp.	8	Rp.	9 = 8/7 x 100%	10 = 6 + 8	11 = 10/5 x 100%	Rp.				
1	2	3	4	K	Rp.	K	Rp.	K	Rp.	K	Rp.	K	Rp.	K	Rp.	K	Rp.	12	13
	4.01.03.2.03.03	Pembinaan dan Advokasi Pengadaan Barang dan Jasa	Persentase pembinaan dan advokasi barang dan jasa (%)			82	153.207.345,00	97		192,11	298.667.551,00	1,98	0,00	274,11	451.874.896,00			BAGIAN PENGADAAN BARANG ATAU JASA	
##	0.00.01	PROGRAM PENUNJANG URUSAN PEMERINTAHAN DAERAH KABUPATEN/KOTA	Indeks Kepuasan Layanan Keskretariatatan (Indeks)					79		79		1,00	0,00	79,00	-	0			
			Persentase fasilitasi penataan organisasi (%)					100		0		0,00		-		0			
			Persentase tercapainya pelayanan bidang administrasi umum (%)					100		100		1,00		100,00		0			
	0.00.01.2.01	Perencanaan, Penganggaran, dan Evaluasi Kinerja Perangkat Daerah									472.363.467,00	0,00	0,00	-	472.363.467,00				
	0.00.01.2.01.01	Penyusunan Dokumen Perencanaan Perangkat Daerah	Jumlah Dokumen Perencanaan Perangkat Daerah (dokumen)					2		4	188.313.235,00	2,00	0,00	4,00	188.313.235,00			BAGIAN PERENCANAAN DAN KEUANGAN	
	0.00.01.2.01.06	Koordinasi dan Penyusunan Laporan Capaian Kinerja dan Ikhtisar Realisasi Kinerja SKPD	Jumlah Dokumen Pelaporan Kinerja (dokumen)					2		4	200.032.680,00	2,00	0,00	4,00	200.032.680,00			BAGIAN PERENCANAAN DAN KEUANGAN	
	0.00.01.2.01.07	Evaluasi Kinerja Perangkat Daerah	Jumlah Dokumen Evaluasi Kinerja (Dokumen)					2		3	84.017.552,00	1,50	0,00	3,00	84.017.552,00			BAGIAN PERENCANAAN DAN KEUANGAN	
	0.00.01.2.02	Administrasi Keuangan Perangkat Daerah	Jumlah dokumen administrasi keuangan (dokumen)					37		47	213.462.400,00	1,27	0,00	47,00	213.462.400,00	0	-		
	0.00.01.2.02.03	Pelaksanaan Penatausahaan dan Pengujian/Verifikasi Keuangan SKPD	Jumlah dokumen verifikasi keuangan SKPD (dokumen)					2		3	190.062.400,00	1,50	0,00	3,00	190.062.400,00			BAGIAN PERENCANAAN DAN KEUANGAN	
	0.00.01.2.02.04	Koordinasi dan Pelaksanaan Akuntansi SKPD	Jumlah Dokumen Akuntansi SKPD (Dokumen)					2		3	15.125.000,00	1,50	0,00	3,00	15.125.000,00			BAGIAN PERENCANAAN DAN KEUANGAN	
	0.00.01.2.02.07	Koordinasi dan Penyusunan Laporan Keuangan Bulanan/Triwulanan/Semesteran SKPD	Jumlah Dokumen Pelaporan Keuangan Berkala (Dokumen)					12		15	8.275.000,00	1,25	0,00	15,00	8.275.000,00			BAGIAN PERENCANAAN DAN KEUANGAN	
4.02 SEKRETARIAT DPRD																			
##	0.00.01	PROGRAM PENUNJANG URUSAN PEMERINTAHAN DAERAH KABUPATEN/KOTA	Persentase Layanan Administrasi dan Keuangan DPRD yang difasilitasi (%)	100%	-			100		166,7		1,67	0,00	166,70	-	16670			
			Indeks Kepuasan Layanan Keskretariatatan (I)	79 Indeks	-			78		84,5		1,08		84,50		0			
	0.00.01.2.01	Perencanaan, Penganggaran, dan Evaluasi Kinerja Perangkat Daerah	Jumlah Dokumen Perencanaan, Evaluasi dan Laporan Kinerja (Dokumen)	11	158.728.799,00	12		11		18	217.007.100,00	1,64	0,00	30,00	217.007.100,00	272,727	136,72		
	0.00.01.2.01.01	Penyusunan Dokumen Perencanaan Perangkat Daerah	Jumlah dokumen perencanaan PD (dokumen)			5	139.530.150,00	4	223.210.000,00	11	217.007.100,00	2,75	0,97	16,00	356.537.250,00			SEKRETARIAT DPRD	
	0.00.01.2.01.07	Evaluasi Kinerja Perangkat Daerah	Jumlah dokumen evaluasi PD (dokumen)			7	-	7	-	7	-	1,00	0,00	14,00	-			SEKRETARIAT DPRD	
	0.00.01.2.02	Administrasi Keuangan Perangkat Daerah	Jumlah dokumen administrasi keuangan (Dokumen)	17	6.165.003.700,00	53		54		63	5.457.472.828,00	1,17	0,00	116,00	5.457.472.828,00	682,353	88,52		
	0.00.01.2.02.01	Penyediaan Gaji dan Tunjangan ASN	Jumlah bulan pemenuhan gaji dan tunjangan ASN (bulan)			14	5.064.237.329,00	14	5.523.323.659,00	14	4.970.452.828,00	1,00	0,90	28,00	10.034.690.157,00			SEKRETARIAT DPRD	
	0.00.01.2.02.02	Penyediaan Administrasi Pelaksanaan Tugas ASN	Jumlah dokumen administrasi pelaksanaan tugas ASN (dokumen)			4	83.080.000,00	2	555.395.000,00	2	484.307.500,00	1,00	0,87	6,00	567.387.500,00			SEKRETARIAT DPRD	
	0.00.01.2.02.03	Pelaksanaan Penatausahaan dan Pengujian/Verifikasi Keuangan SKPD	Pelaksanaan Penatausahaan dan Pengujian/Verifikasi Keuangan SKPD (dokumen)			19	-	12	-	20	-	1,67	0,00	39,00	-			SEKRETARIAT DPRD	
	0.00.01.2.02.04	Koordinasi dan Pelaksanaan Akuntansi SKPD	Jumlah dokumen akuntansi dan pelaporan keuangan (dokumen)			13	-	13	3.375.000,00	13	1.432.500,00	1,00	0,42	26,00	1.432.500,00			SEKRETARIAT DPRD	
	0.00.01.2.02.06	Pengelolaan dan Penyediaan Bahan Tanggapan Pemeriksaan	Jumlah bahan tanggapan pemeriksaan (dokumen)			2	-	1	4.275.000,00	4	1.280.000,00	4,00	0,30	6,00	1.280.000,00			SEKRETARIAT DPRD	
	0.00.01.2.02.07	Koordinasi dan Penyusunan Laporan Keuangan Bulanan/Triwulanan/Semesteran SKPD	Jumlah laporan keuangan (dokumen)			12	-	12	-	12	-	1,00	0,00	24,00	-			SEKRETARIAT DPRD	
	0.00.01.2.05	Administrasi Kepegawaian Perangkat Daerah	Jumlah PNS yang mengikuti diklat teknis/penjenjangan/bimtek (orang)		352.607.063,00	34		50		150	1.004.835.563,00	3,00	0,00	184,00	1.004.835.563,00	0	284,97		

No	Kode	Urusan/Bidang Urusan Pemerintahan daerah dan Program/Kegiatan/Sub Kegiatan	Indikator Kinerja Program(outcome) / Kegiatan(output)	Target Kinerja RPJMD pada Tahun 2023 (Akhir Periode RPJMD)		Realisasi Capaian Kinerja RKPD sampai dengan RKPD Tahun Lalu		Target Kinerja dan Anggaran RKPD Tahun berjalan (Tahun 2022) yang		Realisasi Capaian Kinerja dan Anggaran RKPD yang dievaluasi (tahun 2022)		Tingkat Capaian Kinerja dan Realisasi		Realisasi Kinerja Anggaran RKPD s/d Tahun 2022		Tingkat Capaian Kinerja Dan		Perangkat Daerah Penanggung Jawab	Ket.
				5	6	7	8	9 = 8/7 x 100%	10 = 6 + 8	11 = 10/5 x 100%	12	13							
1	2	3	4	K	Rp.	K	Rp.	K	Rp.	K	Rp.	K	Rp.	K	Rp.	K	Rp.	12	13
0.00.01.2.05.02		Pengadaan Pakaian Dinas Beserta Atribut Kelengkapannya	Jumlah pakaian dinas (stel)			180	98.390.000,00	317	289.350.000,00	389	251.448.000,00	1,23	0,87	569,00	349.838.000,00			SEKRETARIAT DPRD	
0.00.01.2.05.11		Bimbingan Teknis Implementasi Peraturan Perundang-Undangan	Jumlah bintek (kali)			14	161.850.000,00	8	757.730.000,00	10	753.387.563,00	1,25	0,99	24,00	915.237.563,00			SEKRETARIAT DPRD	
0.00.01.2.06		Administrasi Umum Perangkat Daerah	Jumlah pelayanan administrasi umum (bulan)		1.748.117.990,00	12		12		12	3.081.197.108,00	1,00	0,00	24,00	3.081.197.108,00	0	176,26		
0.00.01.2.06.01		Penyediaan Komponen Instalasi Listrik/Penerangan Bangunan Kantor	Jumlah Komponen Instalasi Listrik/Penerangan Bangunan Kantor (unit)			715	31.069.400,00	420	22.987.500,00	492	22.393.000,00	1,17	0,97	1.207,00	53.462.400,00			SEKRETARIAT DPRD	
0.00.01.2.06.02		Penyediaan Peralatan dan Perlengkapan Kantor	Jumlah peralatan dan perlengkapan kantor (unit)			5200	821.827.350,00	3270	2.489.547.000,00	5694	2.363.268.406,00	1,74	0,95	10.894,00	3.185.095.756,00			SEKRETARIAT DPRD	
0.00.01.2.06.03		Penyediaan Peralatan Rumah Tangga	Jumlah peralatan rumah tangga (buah)			470	47.281.450,00	200	57.734.000,00	789	54.640.100,00	3,95	0,95	1.259,00	101.921.550,00			SEKRETARIAT DPRD	
0.00.01.2.06.05		Penyediaan Barang Cetak dan Penggandaan	Jumlah barang cetakan dan penggandaan (buah)			1452	132.553.000,00	1040	156.420.000,00	1499	156.226.000,00	1,44	1,00	2.951,00	288.779.000,00			SEKRETARIAT DPRD	
0.00.01.2.06.06		Penyediaan Bahan Bacaan dan Peraturan Perundang-undangan	Jumlah bahan bacaan dan peraturan (buah)			88	37.787.750,00	280	60.000.000,00	248	52.800.000,00	0,89	0,88	336,00	90.587.750,00			SEKRETARIAT DPRD	
0.00.01.2.06.08		Fasilitasi Kunjungan Tamu	Jumlah rapat koordinasi (kali)			100	102.737.000,00	100	162.075.000,00	100	161.201.000,00	1,00	0,99	200,00	263.938.000,00			SEKRETARIAT DPRD	
0.00.01.2.06.09		Penyelenggaraan Rapat Koordinasi dan Konsultasi SKPD	Jumlah koordinasi dan konsultasi ke luar daerah (kali)			22	201.037.100,00	14	271.722.000,00	29	270.668.602,00	2,07	1,00	51,00	471.705.702,00			SEKRETARIAT DPRD	
0.00.01.2.07		Pengadaan Barang Milik Daerah Penunjang Urusan Pemerintah Daerah	Jumlah pengadaan barang milik daerah (unit)	5	330.518.475,00	6		5		1	48.097.300,00	0,20	0,00	7,00	48.097.300,00	140	14,55		
0.00.01.2.07.05		Pengadaan Mebel	Jumlah mebeleur (unit)			5	59.700.000,00	1	14.400.000,00	0	-	0,00	0,00	5,00	59.700.000,00			SEKRETARIAT DPRD	
0.00.01.2.07.09		Pengadaan Gedung Kantor atau Bangunan Lainnya	Jumlah Jumlah sarana dan prasarana kantor yang dibangun (unit)			1	222.042.250,00	2	48.860.000,00	1	48.097.300,00	0,50	0,98	2,00	270.139.550,00			SEKRETARIAT DPRD	
0.00.01.2.08		Penyediaan Jasa Penunjang Urusan Pemerintahan Daerah	Jumlah pelayanan penyediaan jasa penunjang (bulan)		1.112.940.675,00	12		12		12	875.773.424,00	1,00	0,00	24,00	875.773.424,00	0	78,69		
0.00.01.2.08.02		Penyediaan Jasa Komunikasi, Sumber Daya Air dan Listrik	Jumlah bulan pemenuhan jasa komunikasi, sumber daya air dan listrik (bulan)			12	199.136.213,00	12	257.088.000,00	12	220.691.358,00	1,00	0,86	24,00	419.827.571,00			SEKRETARIAT DPRD	
0.00.01.2.08.03		Penyediaan Jasa Peralatan dan Perlengkapan Kantor	Jumlah bulan pemenuhan jasa peralatan dan perlengkapan kantor (bulan)			12	225.025.000,00	12	281.410.000,00	12	238.447.000,00	1,00	0,85	24,00	463.472.000,00			SEKRETARIAT DPRD	
0.00.01.2.08.04		Penyediaan Jasa Pelayanan Umum Kantor	Jumlah bulan pemenuhan jasa pelayanan umum kantor (bulan)			12	482.095.000,00	12	420.669.520,00	12	416.635.066,00	1,00	0,99	24,00	898.730.066,00			SEKRETARIAT DPRD	
0.00.01.2.09		Pemeliharaan Barang Milik Daerah Penunjang Urusan Pemerintahan Daerah	Jumlah Pelayanan Pemeliharaan Barang Milik Daerah (bulan)		1.191.659.175,00	12		12		12	1.546.470.906,00	1,00	0,00	24,00	1.546.470.906,00	0	129,77		
0.00.01.2.09.01		Penyediaan Jasa Pemeliharaan, Biaya Pemeliharaan dan Pajak Kendaraan Perorangan Dinas atau Kendaraan Dinas Jabatan	Jumlah kendaraan dinas jabatan yang dipelihara (unit)			5	501.962.660,00	5	780.310.500,00	5	743.541.926,00	1,00	0,95	10,00	1.245.504.586,00			SEKRETARIAT DPRD	
0.00.01.2.09.02		Penyediaan Jasa Pemeliharaan, Biaya Pemeliharaan, Pajak, dan Perizinan Kendaraan Dinas Operasional atau Lapangan	Jumlah kendaraan dinas/operasional yang dipelihara (unit)			44	141.795.862,00	44	249.481.500,00	44	189.623.980,00	1,00	0,76	88,00	331.419.842,00			SEKRETARIAT DPRD	
0.00.01.2.09.05		Pemeliharaan Mebel	Jumlah mebeleur yang dipelihara (unit)			105	47.525.000,00	630	70.400.000,00	417	61.900.000,00	0,66	0,88	522,00	109.425.000,00			SEKRETARIAT DPRD	
0.00.01.2.09.09		Pemeliharaan/Rehabilitasi Gedung Kantor dan Bangunan Lainnya	Jumlah gedung kantor yang dipelihara (unit)			1	85.213.000,00	1	583.975.800,00	1	551.405.000,00	1,00	0,94	2,00	636.618.000,00			SEKRETARIAT DPRD	
0.00.01.2.15		Layanan Keuangan dan Kesejahteraan DPRD	Jumlah dokumen keuangan dan kesejahteraan DPRD (Dokumen)	14	38.801.675.236,00	14		14		15	29.698.164.113,00	1,07	0,00	29,00	29.698.164.113,00	207,143	76,54		
0.00.01.2.15.01		Penyelenggaraan Administrasi Keuangan DPRD	Jumlah bulan pemenuhan gaji dan tunjangan DPRD (bulan)			14	33.354.031.310,00	14	30.607.114.253,00	14	29.414.180.261,00	1,00	0,96	28,00	62.768.211.571,00			SEKRETARIAT DPRD	
0.00.01.2.15.02		Penyediaan Pakaian Dinas dan Atribut DPRD	Jumlah pakaian dinas (stel)			196	191.336.000,00	200	472.500.000,00	239	256.980.000,00	1,20	0,54	435,00	448.316.000,00			SEKRETARIAT DPRD	
0.00.01.2.15.03		Pelaksanaan Medical Check Up DPRD	Jumlah anggota DPRD yang mengikuti GCU (orang)			29	139.958.625,00	50	60.000.000,00	34	27.003.852,00	0,68	0,45	63,00	166.962.477,00			SEKRETARIAT DPRD	
0.00.01.2.16		Layanan Administrasi DPRD	Persentase layanan administrasi DPRD (orang)	100	765.471.263,00	100		100		100	605.827.243,00	1,00	0,00	200,00	605.827.243,00	200	79,14		
0.00.01.2.16.01		Penyelenggaraan Administrasi Keanggotaan DPRD	Jangka waktu Penyelenggaraan Administrasi, Ketatausahaan dan Kepegawaian DPRD (bulan)			12	31.105.000,00	12	73.300.000,00	12	72.910.000,00	1,00	0,99	24,00	104.015.000,00			SEKRETARIAT DPRD	
0.00.01.2.16.02		Fasilitasi Fraksi DPRD	Jumlah Ruangan dan fasilitas Fraksi (fraksi)			7	26.965.000,00	7	22.500.000,00	7	18.248.000,00	1,00	0,81	14,00	45.213.000,00			SEKRETARIAT DPRD	
0.00.01.2.16.03		Fasilitasi Rapat Koordinasi dan Konsultasi DPRD	Jumlah Rapat rapat DPRD yang difasilitasi (kali)			192	413.695.000,00	100	457.850.000,00	100	427.412.500,00	1,00	0,93	292,00	841.107.500,00			SEKRETARIAT DPRD	

No	Kode	Urusan/Bidang Urusan Pemerintahan daerah dan Program/Kegiatan/Sub Kegiatan	Indikator Kinerja Program(outcome) / Kegiatan(output)	Target Kinerja RPJMD pada Tahun 2023 (Akhir Periode RPJMD)		Realisasi Capaian Kinerja RKPd sampai dengan RKPd Tahun Lalu		Target Kinerja dan Anggaran RKPd Tahun berjalan (Tahun 2022) yang		Realisasi Capaian Kinerja dan Anggaran RKPd yang dievaluasi (tahun 2022)		Tingkat Capaian Kinerja dan Realisasi		Realisasi Kinerja Anggaran RKPd s/d Tahun 2022		Tingkat Capaian Kinerja Dan		Perangkat Daerah Penanggung Jawab	Ket.
				K	Rp.	K	Rp.	K	Rp.	K	Rp.	K	Rp.	K	Rp.	K	Rp.		
1	2	3	4	5	6	7	8	9	10	11	12	13	14	15	16	17	18	19	20
0.00.01.2.16.04		Penyediaan Kebutuhan Rumah Tangga DPRD	Prosentase Pemenuhan Kebutuhan Rumah Tangga Pimpinan DPRD (persen)	100	71.175.700,00	100	89.460.000,00	100	87.256.743,00	1,00	0,98	200,00	158.432.443,00					SEKRETARIAT DPRD	
##	4.02.02	PROGRAM DUKUNGAN PELAKSANAAN TUGAS DAN FUNGSI DPRD	Prosentase pencapaian Tugas dan fungsi DPRD (persen)	100	-	100	-	180,11	-	1,80	0,00	180,11	-	180,11	-	180,11			
4.02.02.2.01		Pembentukan Peraturan Daerah dan Peraturan DPRD	Jumlah rekomendasi Perda (Dokumen)	12	7.340.620.849,00	12		12	4.463.054.900,00	1,00	0,00	24,00	4.463.054.900,00	200	60,80				
4.02.02.2.01.01		Penyusunan dan Pembahasan Program Pembentukan Peraturan Daerah	Jumlah Perda yang dibahas (buah)	12	6.930.000,00	12	9.500.000,00	12	2.875.000,00	1,00	0,30	24,00	9.805.000,00					SEKRETARIAT DPRD	
4.02.02.2.01.02		Pembahasan Rancangan Peraturan Daerah	Jumlah Pembahasan Rancangan Perda yang diajukan Eksekutif dan Inisiatif DPRD (buah)	12	1.757.961.450,00	12	2.827.154.000,00	12	2.173.564.350,00	1,00	0,77	24,00	3.931.525.800,00					SEKRETARIAT DPRD	
4.02.02.2.01.03		Penyelenggaraan Kajian Perundang-Undangan	Jumlah kajian perundang-undangan (kali)	1	78.009.150,00	1	963.712.000,00	1	361.820.400,00	1,00	0,38	2,00	439.829.550,00					SEKRETARIAT DPRD	
4.02.02.2.01.04		Fasilitasi Penyusunan Penjelasan/Keterangan dan/atau Naskah Akademik	Jumlah Naskah Akademik dan Perda yang dievaluasi (buah)	16	1.734.823.700,00	20	2.438.687.000,00	20	1.911.295.150,00	1,00	0,78	36,00	3.646.118.850,00					SEKRETARIAT DPRD	
4.02.02.2.01.05		Penyusunan Tata Tertib DPRD	Terbentuknya Tatib dan Perubahan Tatib DPRD (dokumen)	2	180.551.900,00	1	15.000.000,00	1	13.500.000,00	1,00	0,90	3,00	194.051.900,00					SEKRETARIAT DPRD	
4.02.02.2.02		Pembahasan Kebijakan Anggaran	Jumlah Perda Persetujuan APBD (perda)	3	164.997.394,00	100		3	81.149.500,00	1,00	0,00	103,00	81.149.500,00	3433,33	49,18				
4.02.02.2.02.01		Pembahasan KUA dan PPAS	Rekomendasi KUA dan PPAS (buah)	10	8.000.000,00	10	35.862.500,00	13	7.787.500,00	1,30	0,22	23,00	15.787.500,00					SEKRETARIAT DPRD	
4.02.02.2.02.02		Pembahasan Perubahan KUA dan Perubahan PPAS	Rekomendasi dan persetujuan KUPA dan PPAS Perubahan (buah)	10	7.265.000,00	10	-	10	-	1,00	0,00	20,00	7.265.000,00					SEKRETARIAT DPRD	
4.02.02.2.02.03		Pembahasan APBD	Rekomendasi dan persetujuan APBD (buah)	10	25.610.000,00	10	35.862.500,00	10	29.402.000,00	1,00	0,82	20,00	55.012.000,00					SEKRETARIAT DPRD	
4.02.02.2.02.04		Pembahasan APBD Perubahan	Rekomendasi dan Persetujuan APBD Perubahan (buah)	10	20.095.000,00	10	46.862.500,00	11	21.910.000,00	1,10	0,47	21,00	42.005.000,00					SEKRETARIAT DPRD	
4.02.02.2.02.05		Pembahasan Laporan Semester	Rekomendasi Laporan Semester Bupati (buah)	0	7.875.000,00	-	-	0	-	0,00	0,00	-	7.875.000,00					SEKRETARIAT DPRD	
4.02.02.2.02.06		Pembahasan Pertanggungjawaban APBD	Rekomendasi dan persetujuan Pertanggungjawaban APBD (buah)	10	24.347.500,00	6	35.862.500,00	6	22.050.000,00	1,00	0,61	16,00	46.397.500,00					SEKRETARIAT DPRD	
4.02.02.2.03		Pengawasan Penyelenggaraan Pemerintahan	Jumlah pengawasan penyelenggaraan pemerintahan (kali)	192	914.413.500,00	101	384	55	168.237.500,00	0,14	0,00	156,00	168.237.500,00	81,25	18,40				
4.02.02.2.03.01		Pengawasan Urusan Pemerintahan bidang Pemerintahan dan Hukum	Jumlah Pengawasan bidang Pemerintahan dan Hukum (kali)	0	-	24	69.200.000,00	11	28.425.000,00	0,46	0,41	11,00	28.425.000,00					SEKRETARIAT DPRD	
4.02.02.2.03.02		Pengawasan Urusan Pemerintahan Bidang Infrastruktur	Pengawasan Urusan Pemerintahan Bidang Infrastruktur (kali)	9	9.675.000,00	12	38.700.000,00	12	38.700.000,00	1,00	1,00	21,00	48.375.000,00					SEKRETARIAT DPRD	
4.02.02.2.03.03		Pengawasan Urusan Pemerintahan Bidang Kesejahteraan Rakyat	Jumlah Pengawasan Bidang Kesejahteraan Rakyat (kali)	45	50.830.000,00	24	64.500.000,00	16	40.555.000,00	0,67	0,63	61,00	91.385.000,00					SEKRETARIAT DPRD	
4.02.02.2.03.04		Pengawasan Urusan Pemerintahan Bidang Perekonomian	Jumlah Pengawasan Bidang Perekonomian (kali)	45	49.080.000,00	24	73.900.000,00	14	39.820.000,00	0,58	0,54	59,00	88.900.000,00					SEKRETARIAT DPRD	
4.02.02.2.03.05		Pengawasan Urusan Pemerintahan Bidang Sumber Daya Alam	Pengawasan Urusan Pemerintahan Bidang Sumber Daya Alam (kali)	0	-	12	38.700.000,00	2	5.040.000,00	0,17	0,13	2,00	5.040.000,00					SEKRETARIAT DPRD	
4.02.02.2.03.06		Pengawasan Tindak Lanjut Hasil Pemeriksaan Laporan Keuangan oleh Badan Pemeriksa Keuangan	Jumlah Pengawasan Tindak Lanjut Hasil Pemeriksaan Laporan Keuangan oleh Badan Pemeriksa Keuangan (kali)	0	-	-	-	0	-	0,00	0,00	-	-					SEKRETARIAT DPRD	
4.02.02.2.03.07		Pengawasan Penggunaan Anggaran	Jumlah Pengawasan Penggunaan Anggaran (kali)	2	69.840.000,00	-	-	0	-	0,00	0,00	2,00	69.840.000,00					SEKRETARIAT DPRD	
4.02.02.2.03.08		Pembahasan Laporan Keterangan Pertanggungjawaban Kepala Daerah	Jumlah pembahasan laporan keterangan pertanggungjawaban kepala daerah (kali)	1	-	1	35.862.500,00	1	15.697.500,00	1,00	0,44	2,00	15.697.500,00					SEKRETARIAT DPRD	
4.02.02.2.04		Peningkatan Kapasitas DPRD	Jumlah kegiatan Peningkatan Kapasitas DPRD (kali)	80	4.356.395.348,00	168	60	60	4.246.472.150,00	1,00	0,00	228,00	4.246.472.150,00	285	97,48				
4.02.02.2.04.02		Pendalaman Tugas DPRD	Frekuensi Anggota DPRD mengikuti bimtek (kali)	168	1.486.131.900,00	200	2.932.528.000,00	202	2.309.181.650,00	1,01	0,79	370,00	3.795.313.550,00					SEKRETARIAT DPRD	
4.02.02.2.04.03		Publikasi dan Dokumentasi Dewan	Jumlah publikasi dan dokumentasi Kegiatan DPRD Kabupaten Tulungagung (dokumen)	7065	908.767.500,00	6500	1.232.465.000,00	7040	1.164.777.500,00	1,08	0,95	14.105,00	2.073.545.000,00					SEKRETARIAT DPRD	
4.02.02.2.04.04		Penyediaan Kelompok Pakar dan Tim Ahli	Jumlah referensi kajian (buah)	6	62.650.000,00	3	153.900.000,00	12	108.000.000,00	4,00	0,70	18,00	170.650.000,00					SEKRETARIAT DPRD	
4.02.02.2.04.05		Penyediaan Tenaga Ahli Fraksi	Jumlah frekuensi pembayaran tenaga ahli (kali)	84	252.000.000,00	84	252.000.000,00	84	252.000.000,00	1,00	1,00	168,00	504.000.000,00					SEKRETARIAT DPRD	
4.02.02.2.04.06		Penyelenggaraan Hubungan Masyarakat	Jumlah sosialisasi ke masyarakat (kali)	91	70.805.000,00	35	716.225.000,00	12	412.513.000,00	0,34	0,58	103,00	483.318.000,00					SEKRETARIAT DPRD	

No	Kode	Urusan/Bidang Urusan Pemerintahan daerah dan Program/Kegiatan/Sub Kegiatan	Indikator Kinerja Program(outcome) / Kegiatan(output)	Target Kinerja RPJMD pada Tahun 2023 (Akhir Periode RPJMD)		Realisasi Capaian Kinerja RKPD sampai dengan RKPD Tahun Lalu		Target Kinerja dan Anggaran RKPD Tahun berjalan (Tahun 2022) yang		Realisasi Capaian Kinerja dan Anggaran RKPD yang dievaluasi (tahun 2022)		Tingkat Capaian Kinerja dan Realisasi		Realisasi Kinerja Anggaran RKPD s/d Tahun 2022		Tingkat Capaian Kinerja Dan		Perangkat Daerah Penanggung Jawab	Ket.
				K	Rp.	K	Rp.	K	Rp.	K	Rp.	K	Rp.	K	Rp.	K	Rp.		
1	2	3	4	5	6	7	8	9	10	11	12	13	14	15	16	17	18	19	20
4.02.02.2.04.07		Penyusunan Program Kerja DPRD	Jumlah Program Kerja DPRD yang terlaksana (kegiatan)			145	-	19	9.500.000,00	82	-	4,32	0,00	227,00	-			SEKRETARIAT DPRD	
4.02.02.2.05		Penyerapan dan Penghimpunan Aspirasi Masyarakat	Jumlah Aspirasi Masyarakat yang teresap (buah)	1000	2.954.909.475,00	1470		1500		1500	2.969.991.000,00	1,00	0,00	2.970,00	2.969.991.000,00	297	100,51		
4.02.02.2.05.01		Kunjungan Kerja dalam Daerah	Jumlah kunjungan kerja dalam daerah (kali)			0	-	-	-	0	-	0,00	0,00	-	-			SEKRETARIAT DPRD	
4.02.02.2.05.02		Penyusunan Pokok-Pokok Pikiran DPRD	Jumlah Aspirasi masyarakat yang terfasilitasi (buah)			1470	2.700.000,00	1300	36.378.000,00	1500	31.980.000,00	1,15	0,88	2.970,00	34.680.000,00			SEKRETARIAT DPRD	
4.02.02.2.05.03		Pelaksanaan Reses	Jumlah Aspirasi Masyarakat (buah)			1470	2.157.437.500,00	1000	3.488.385.000,00	1068	2.938.011.000,00	1,07	0,84	2.538,00	5.095.448.500,00			SEKRETARIAT DPRD	
4.02.02.2.06		Pelaksanaan dan Pengawasan Kode Etik DPRD	Jumlah pengawasan kode etik (kali)	12	50.202.338,00	12		12		12	-	1,00	0,00	24,00	-	200	-		
4.02.02.2.06.01		Penyusunan Kode Etik DPRD	Pembentukan Tatib kode etik DPRD (dokumen)			0	-	1	-	0	-	0,00	0,00	-	-			SEKRETARIAT DPRD	
4.02.02.2.06.02		Pengawasan Kode Etik DPRD	Jumlah Anggota DPRD yang tertib kode etik (orang)			49	-	50	47.303.000,00	49	-	0,98	0,00	98,00	-			SEKRETARIAT DPRD	
4.02.02.2.07		Pembahasan Kerja Sama Daerah	Jumlah kerjasama yang dibahas (kali)	2	-	0		2		0	-	0,00	0,00	-	-	0	-		
4.02.02.2.07.01		Fasilitasi, Verifikasi, dan Koordinasi Persetujuan Kerjasama Daerah	Jumlah Rekomendasi Kerjasama antar Daerah (buah)			0	-	-	-	0	-	0,00	0,00	-	-			SEKRETARIAT DPRD	
4.02.02.2.07.02		Penyusunan Bahan Komunikasi dan Publikasi	Jumlah bahan komunikasi dan publikasi yang disusun (buah)			0	-	-	-	0	-	0,00	0,00	-	-			SEKRETARIAT DPRD	
4.02.02.2.08		Fasilitasi Tugas DPRD	Jumlah kegiatan DPRD yang difasilitasi (kali)	132	21.291.086.408,00	262		132		289	22.408.379.850,00	2,19	0,00	551,00	22.408.379.850,00	417,424	105,25		
4.02.02.2.08.01		Koordinasi dan Konsultasi Pelaksanaan Tugas DPRD	Jumlah kunjungan kerja/koordinasi dan konsultasi (kali)			192	14.309.292.100,00	192	21.350.016.000,00	280	20.307.906.400,00	1,46	0,95	472,00	34.617.198.500,00			SEKRETARIAT DPRD	
4.02.02.2.08.02		Penyusunan Laporan Kinerja DPRD	Jumlah laporan Kinerja Pimpinan DPRD (buah)			120	33.120.000,00	120	36.000.000,00	120	33.600.000,00	1,00	0,93	240,00	66.720.000,00			SEKRETARIAT DPRD	
4.02.02.2.08.03		Fasilitasi Pelaksanaan Tugas Badan Musyawarah	Jumlah fasilitasi Tugas Badan Musyawarah (kali)			0	-	3	11.875.000,00	4	6.815.000,00	1,33	0,57	4,00	6.815.000,00			SEKRETARIAT DPRD	
4.02.02.2.08.04		Fasilitasi Tugas Pimpinan DPRD	Jumlah fasilitasi Tugas DPRD (kali)			70	1.278.514.150,00	50	2.239.775.000,00	57	2.060.058.450,00	1,14	0,92	127,00	3.338.572.600,00			SEKRETARIAT DPRD	
5.01 PERENCANAAN																			
##	0.00.01	PROGRAM PENUNJANG URUSAN PEMERINTAHAN DAERAH KABUPATEN/KOTA	Indeks Kepuasan Layanan Keskretariatian (t)	80	12.833.199.093,00			78		80,2		1,03	0,00	80,20	-	100,25			
	0.00.01.2.01	Perencanaan, Penganggaran, dan Evaluasi Kinerja Perangkat Daerah	Jumlah dokumen perencanaan, penganggaran, evaluasi dan laporan kinerja (dokumen)	9	1.003.160.120,00			9		9	1.029.642.102,00	1,00	0,00	9,00	1.029.642.102,00	100	102,64		
			Jumlah dokumen perencanaan, penganggaran dan evaluasi kinerja (dokumen)							9999		0,00		9.999,00		0			
	0.00.01.2.01.01	Penyusunan Dokumen Perencanaan Perangkat Daerah	Jumlah Dokumen Perencanaan Perangkat Daerah (Dokumen)					2	863.149.000,00	2	850.320.502,00	1,00	0,99	2,00	850.320.502,00			BADAN PERENCANAAN PEMBANGUNAN DAERAH	
	0.00.01.2.01.06	Koordinasi dan Penyusunan Laporan Capaian Kinerja dan Ikhtisar Realisasi Kinerja SKPD	Jumlah Dokumen Pelaporan Kinerja (dokumen)					67	180.539.900,00	67	179.321.600,00	1,00	0,99	67,00	179.321.600,00			BADAN PERENCANAAN PEMBANGUNAN DAERAH	
	0.00.01.2.01.07	Evaluasi Kinerja Perangkat Daerah	Jumlah Dokumen Evaluasi Kinerja (Dokumen)					-	-	0	-	0,00	0,00	-	-			BADAN PERENCANAAN PEMBANGUNAN DAERAH	
	0.00.01.2.02	Administrasi Keuangan Perangkat Daerah	Jumlah Dokumen Administrasi Keuangan (dokumen)	141	8.675.785.150,00			141		141	7.354.729.445,00	1,00	0,00	141,00	7.354.729.445,00	100	84,77		
	0.00.01.2.02.01	Penyediaan Gaji dan Tunjangan ASN	Jumlah bulan pemenuhan gaji dan tunjangan ASN (Bulan)					14	7.645.485.723,00	14	7.021.214.945,00	1,00	0,92	14,00	7.021.214.945,00			BADAN PERENCANAAN PEMBANGUNAN DAERAH	
	0.00.01.2.02.02	Penyediaan Administrasi Pelaksanaan Tugas ASN	Jumlah dokumen administrasi pelaksanaan tugas ASN (dokumen)					15	360.634.560,00	15	333.514.500,00	1,00	0,92	15,00	333.514.500,00			BADAN PERENCANAAN PEMBANGUNAN DAERAH	
	0.00.01.2.02.07	Koordinasi dan Penyusunan Laporan Keuangan Bulanan/Triwulanan/Semesteran SKPD	Jumlah Dokumen Laporan Keuangan Berkala (Dokumen)					-	-	0	-	0,00	0,00	-	-			BADAN PERENCANAAN PEMBANGUNAN DAERAH	
	0.00.01.2.05	Administrasi Kepegawaian Perangkat Daerah	Jumlah Dokumen Administrasi Kepegawaian PD (dokumen)	15	191.250.675,00			15		15	326.943.750,00	1,00	0,00	15,00	326.943.750,00	100	170,95		
			Jumlah Dokumen administrasi kepegawaian (dokumen)							9999		0,00		9.999,00		0			

No	Kode	Urusan/Bidang Urusan Pemerintahan daerah dan Program/Kegiatan/Sub Kegiatan	Indikator Kinerja Program(outcome) / Kegiatan(output)	Target Kinerja RPJMD pada Tahun 2023 (Akhir Periode RPJMD)		Realisasi Capaian Kinerja RKPD sampai dengan RKPD Tahun Lalu		Target Kinerja dan Anggaran RKPD Tahun berjalan (Tahun 2022) yang		Realisasi Capaian Kinerja dan Anggaran RKPD yang dievaluasi (tahun 2022)		Tingkat Capaian Kinerja dan Realisasi		Realisasi Kinerja Anggaran RKPD s/d Tahun 2022		Tingkat Capaian Kinerja Dan		Perangkat Daerah Penanggung Jawab	Ket.
				K	Rp.	K	Rp.	K	Rp.	K	Rp.	K	Rp.	K	Rp.	K	Rp.		
1	2	3	4	5	6	7	8	9	10	11	12	13	14	15	16	17	18	19	20
	0.00.01.2.05.02	Pengadaan Pakaian Dinas Beserta Atribut Kelengkapannya	Jumlah Pakaian Dinas (unit)					485	313.500.000,00	575	291.718.750,00	1,19	0,93	575,00	291.718.750,00			BADAN PERENCANAAN PEMBANGUNAN DAERAH	
	0.00.01.2.05.09	Pendidikan dan Pelatihan Pegawai Berdasarkan Tugas dan Fungsi	Jumlah Pendidikan dan Pelatihan yang diikuti (kegiatan)					17	43.848.000,00	17	35.225.000,00	1,00	0,80	17,00	35.225.000,00			BADAN PERENCANAAN PEMBANGUNAN DAERAH	
	0.00.01.2.06	Administrasi Umum Perangkat Daerah	persentase penyediaan administrasi umum yang sesuai SOP (persen)	100	928.658.903,00			100		100	1.450.348.136,00	1,00	0,00	100,00	1.450.348.136,00	100	156,18		
			Jangka Waktu pelayanan administrasi umum (bulanan)							9999		0,00		9.999,00		0			
	0.00.01.2.06.01	Penyediaan Komponen Instalasi Listrik/Penerangan Bangunan Kantor	Jumlah komponen instalasi listrik/penerangan bangunan kantor yang tersedia (unit)					369	29.292.600,00	420	29.253.000,00	1,14	1,00	420,00	29.253.000,00			BADAN PERENCANAAN PEMBANGUNAN DAERAH	
	0.00.01.2.06.02	Penyediaan Peralatan dan Perlengkapan Kantor	Jumlah peralatan dan perlengkapan kantor yang tersedia (unit)					4729	393.680.600,00	4801	382.475.018,00	1,02	0,97	4.801,00	382.475.018,00			BADAN PERENCANAAN PEMBANGUNAN DAERAH	
	0.00.01.2.06.03	Penyediaan Peralatan Rumah Tangga	Jumlah peralatan rumah tangga yang tersedia (unit)					450	59.311.500,00	457	48.205.000,00	1,02	0,81	457,00	48.205.000,00			BADAN PERENCANAAN PEMBANGUNAN DAERAH	
	0.00.01.2.06.05	Penyediaan Barang Cetak dan Penggandaan	Jumlah barang cetakan dan penggandaan yang tersedia (unit)					29745	109.650.400,00	41671	121.012.000,00	1,40	1,10	41.671,00	121.012.000,00			BADAN PERENCANAAN PEMBANGUNAN DAERAH	
	0.00.01.2.06.09	Penyelenggaraan Rapat Koordinasi dan Konsultasi SKPD	Jumlah kegiatan rapat koordinasi dan konsultasi (kegiatan)					90	870.666.000,00	100	869.403.118,00	1,11	1,00	100,00	869.403.118,00			BADAN PERENCANAAN PEMBANGUNAN DAERAH	
	0.00.01.2.07	Pengadaan Barang Milik Daerah Penunjang Urusan Pemerintah Daerah	Jumlah barang yang di peroleh (unit)	80	803.994.156,00			80		89	560.326.515,00	1,11	0,00	89,00	560.326.515,00	111,25	69,69		
			Jumlah Barang yang tersedia (unit)							10998		0,00		10.998,00		0			
	0.00.01.2.07.02	Pengadaan Kendaraan Dinas Operasional atau Lapangan	Jumlah kendaraan dinas operasional atau lapangan yang dibeli (Unit)							-	-	0,00	0,00	-	-			BADAN PERENCANAAN PEMBANGUNAN DAERAH	
	0.00.01.2.07.05	Pengadaan Mebel	Jumlah mebel yang dibeli (Unit)					35	120.400.000,00	75	100.716.000,00	2,14	0,84	75,00	100.716.000,00			BADAN PERENCANAAN PEMBANGUNAN DAERAH	
	0.00.01.2.07.11	Pengadaan Sarana dan Prasarana Pendukung Gedung Kantor atau Bangunan Lainnya	Jumlah sarpras pendukung gedung/ bangunan lainnya yang dibeli (unit)					25	543.857.000,00	100	459.610.515,00	4,00	0,85	100,00	459.610.515,00			BADAN PERENCANAAN PEMBANGUNAN DAERAH	
	0.00.01.2.08	Penyediaan Jasa Penunjang Urusan Pemerintahan Daerah	Persentase jasa penunjang yang tersedia (persen)	100	421.981.875,00			100		100	446.240.802,00	1,00	0,00	100,00	446.240.802,00	100	105,75		
			Jangka Waktu Penyediaan Jasa Penunjang (bulanan)							10998		0,00		10.998,00		0			
	0.00.01.2.08.01	Penyediaan Jasa Surat Menyurat	Jumlah Penyediaan Jasa Surat Menyurat (kegiatan)							-	-	0,00	0,00	-	-			BADAN PERENCANAAN PEMBANGUNAN DAERAH	
	0.00.01.2.08.02	Penyediaan Jasa Komunikasi, Sumber Daya Air dan Listrik	Jumlah bulan pemenuhan jasa komunikasi, sumber daya air dan listrik (Bulan)					12	308.658.459,00	12	296.260.802,00	1,00	0,96	12,00	296.260.802,00			BADAN PERENCANAAN PEMBANGUNAN DAERAH	
	0.00.01.2.08.03	Penyediaan Jasa Peralatan dan Perlengkapan Kantor	Jumlah kegiatan jasa peralatan dan perlengkapan kantor (kegiatan)					4	151.000.000,00	4	149.980.000,00	1,00	0,99	4,00	149.980.000,00			BADAN PERENCANAAN PEMBANGUNAN DAERAH	
	0.00.01.2.09	Pemeliharaan Barang Milik Daerah Penunjang Urusan Pemerintahan Daerah	persentase barang milik daerah yang terpelihara (persen)	100	808.368.215,00			100		100	527.232.773,00	1,00	0,00	100,00	527.232.773,00	100	65,22		
			Jangka Waktu Pemeliharaan Barang (bulanan)							10998		0,00		10.998,00		0			
	0.00.01.2.09.01	Penyediaan Jasa Pemeliharaan, Biaya Pemeliharaan dan Pajak Kendaraan Perorangan Dinas atau Kendaraan Dinas Jabatan	Jumlah Kendaraan dinas/ jabatan yang terpelihara (unit)					54	176.010.000,00	73	157.947.773,00	1,35	0,90	73,00	157.947.773,00			BADAN PERENCANAAN PEMBANGUNAN DAERAH	
	0.00.01.2.09.05	Pemeliharaan Mebel	Jumlah mebel yang terpelihara (unit)							-	-	0,00	0,00	-	-			BADAN PERENCANAAN PEMBANGUNAN DAERAH	
	0.00.01.2.09.06	Pemeliharaan Peralatan dan Mesin Lainnya	Jumlah peralatan dan mesin lainnya yang terpelihara (unit)					200	61.250.000,00	200	60.760.000,00	1,00	0,99	200,00	60.760.000,00			BADAN PERENCANAAN PEMBANGUNAN DAERAH	

No	Kode	Urusan/Bidang Urusan Pemerintahan daerah dan Program/Kegiatan/Sub Kegiatan	Indikator Kinerja Program(outcome) / Kegiatan(output)	Target Kinerja RPJMD pada Tahun 2023 (Akhir Periode RPJMD)		Realisasi Capaian Kinerja RKPD sampai dengan RKPD Tahun Lalu		Target Kinerja dan Anggaran RKPD Tahun berjalan (Tahun 2022) yang		Realisasi Capaian Kinerja dan Anggaran RKPD yang dievaluasi (tahun 2022)		Tingkat Capaian Kinerja dan Realisasi		Realisasi Kinerja Anggaran RKPD s/d Tahun 2022		Tingkat Capaian Kinerja Dan		Perangkat Daerah Penanggung Jawab	Ket.
				5	6	7	8	9 = 8/7 x 100%	10 = 6 + 8	11 = 10/5 x 100%	12	13							
	0.00.01.2.09.09	Pemeliharaan/Rehabilitasi Gedung Kantor dan Bangunan Lainnya	jumlah bangunan gedung kantor/bangunan lainnya yang terpelihara (unit)	K	Rp.	K	Rp.	K	Rp.	K	Rp.	K	Rp.	K	Rp.			BADAN PERENCANAAN PEMBANGUNAN DAERAH	
	0.00.01.2.09.10	Pemeliharaan/Rehabilitasi Sarana dan Prasarana Gedung Kantor atau Bangunan Lainnya	jumlah bangunan sarpras gedung kantor/bangunan lainnya yang terpelihara (unit)					10	27.450.000,00	45	27.115.000,00	4,50	0,99	45,00	27.115.000,00			BADAN PERENCANAAN PEMBANGUNAN DAERAH	
##	5.01.02	PROGRAM PERENCANAAN, PENGENDALIAN DAN EVALUASI PEMBANGUNAN DAERAH	Persentase Ketepatan waktu aktivitas Perencanaan, pengendalian dan evaluasi (%)	100	967.002.750,00			90		175		1,94	0,00	175,00	-	175			
	5.01.02.2.01	Penyusunan Perencanaan dan Pendanaan	jumlah dokumen perencanaan yang disusun tepat waktu (Dokumen)	5	746.502.750,00			4		5	467.332.750,00	1,25	0,00	5,00	467.332.750,00	100	62,60		
	5.01.02.2.01.03	Pelaksanaan Konsultasi Publik	Jumlah pelaksanaan Forum Konsultasi Publik RKPD (kali)					1	32.211.500,00	1	31.605.500,00	1,00	0,98	1,00	31.605.500,00			BADAN PERENCANAAN PEMBANGUNAN DAERAH	
	5.01.02.2.01.04	Koordinasi Pelaksanaan Forum SKPD/Lintas SKPD	Jumlah Pelaksanaan Forum Perangkat Daerah (kali)					1	24.832.100,00	1	24.826.500,00	1,00	1,00	1,00	24.826.500,00			BADAN PERENCANAAN PEMBANGUNAN DAERAH	
	5.01.02.2.01.05	Pelaksanaan Musrenbang Kabupaten/Kota	Jumlah Pelaksanaan Musrenbang RKPD (kali)					1	141.881.500,00	1	141.036.500,00	1,00	0,99	1,00	141.036.500,00			BADAN PERENCANAAN PEMBANGUNAN DAERAH	
	5.01.02.2.01.06	Penyiapan Bahan Koordinasi Musrenbang Kecamatan	Jumlah bahan musrenbang kecamatan (dokumen)					1	11.290.000,00	1	11.265.000,00	1,00	1,00	1,00	11.265.000,00			BADAN PERENCANAAN PEMBANGUNAN DAERAH	
	5.01.02.2.01.07	Koordinasi Penyusunan dan Penetapan Dokumen Perencanaan Pembangunan Daerah Kabupaten/Kota	Jumlah Dokumen Perencanaan Pembangunan Yang Disusun (dokumen)					3	258.761.900,00	3	258.599.250,00	1,00	1,00	3,00	258.599.250,00			BADAN PERENCANAAN PEMBANGUNAN DAERAH	
	5.01.02.2.02	Analisis Data dan Informasi Pemerintahan Daerah Bidang Perencanaan Pembangunan Daerah	Jumlah dokumen data dan informasi (dokumen)	3	98.012.250,00			3		3	33.963.500,00	1,00	0,00	3,00	33.963.500,00	100	34,65		
	5.01.02.2.02.03	Penyusunan Profil Pembangunan Daerah Kabupaten/Kota	Jumlah dokumen data (dokumen)					2	35.000.000,00	3	33.963.500,00	1,50	0,97	3,00	33.963.500,00			BADAN PERENCANAAN PEMBANGUNAN DAERAH	
	5.01.02.2.03	Pengendalian, Evaluasi dan Pelaporan Bidang Perencanaan Pembangunan Daerah	Jumlah dokumen dan evaluasi (dokumen)	12	122.487.750,00			12		13	87.849.500,00	1,08	0,00	13,00	87.849.500,00	108,333	71,72		
	5.01.02.2.03.03	Monitoring, Evaluasi dan Penyusunan Laporan Berkala Pelaksanaan Pembangunan Daerah	Jumlah Dokumen Pelaporan dan Evaluasi Capaian Hasil Program Pembangunan (dokumen)					13	88.348.000,00	13	87.849.500,00	1,00	0,99	13,00	87.849.500,00			BADAN PERENCANAAN PEMBANGUNAN DAERAH	
##	5.01.03	PROGRAM KOORDINASI DAN SINKRONISASI PERENCANAAN PEMBANGUNAN DAERAH	Persentase Keselarasan Program RPJMD (%)	100%	4.244.625,000			100		175		1,75	0,00	175,00	-	17500			
	5.01.03.2.01	Koordinasi Perencanaan Bidang Pemerintahan dan Pembangunan Manusia	Persentase keselarasan Renja dan Renstra PD lingkup bidang Pemerintahan dan Pembangunan Manusia (persen)	100	1.460.812.500,00			100		100	1.470.108.598,00	1,00	0,00	100,00	1.470.108.598,00	100	100,64		
	5.01.03.2.01.01	Koordinasi Penyusunan Dokumen Perencanaan Pembangunan Daerah Bidang Pemerintahan (RPJPD, RPJMD dan RKPD)	Jumlah Koordinasi Penyusunan Dokumen Perencanaan Pembangunan Daerah Bidang Pemerintahan (Kegiatan)					22	310.000.000,00	22	309.384.646,00	1,00	1,00	22,00	309.384.646,00			BADAN PERENCANAAN PEMBANGUNAN DAERAH	
	5.01.03.2.01.02	Asistensi Penyusunan Dokumen Perencanaan Pembangunan Perangkat Daerah Bidang Pemerintahan	Jumlah Asistensi Penyusunan Dokumen Perencanaan Pembangunan Daerah Bidang Pemerintahan (Kegiatan)					-	0	-	0,00	0,00	-	-			BADAN PERENCANAAN PEMBANGUNAN DAERAH		
	5.01.03.2.01.03	Pelaksanaan Monitoring dan Evaluasi Penyusunan Dokumen Perencanaan Pembangunan Perangkat Daerah Bidang Pemerintahan	Jumlah Monitoring dan Evaluasi Penyusunan Dokumen Perencanaan Pembangunan Daerah Bidang Pemerintahan (Kegiatan)					-	0	-	0,00	0,00	-	-			BADAN PERENCANAAN PEMBANGUNAN DAERAH		
	5.01.03.2.01.04	Koordinasi Pelaksanaan Sinergitas dan Harmonisasi Perencanaan Pembangunan Daerah Bidang Pemerintahan	Jumlah koodinasi Sinergitas dan Harmonisasi Perencanaan Pembangunan Daerah Bidang Pemerintahan (Kegiatan)					12	375.000.000,00	12	374.258.459,00	1,00	1,00	12,00	374.258.459,00			BADAN PERENCANAAN PEMBANGUNAN DAERAH	

No	Kode	Urusan/Bidang Urusan Pemerintahan daerah dan Program/Kegiatan/Sub Kegiatan	Indikator Kinerja Program(outcome) / Kegiatan(output)	Target Kinerja RPJMD pada Tahun 2023 (Akhir Periode RPJMD)		Realisasi Capaian Kinerja RKPD sampai dengan RKPD Tahun Lalu		Target Kinerja dan Anggaran RKPD Tahun berjalan (Tahun 2022) yang		Realisasi Capaian Kinerja dan Anggaran RKPD yang dievaluasi (tahun 2022)		Tingkat Capaian Kinerja dan Realisasi		Realisasi Kinerja Anggaran RKPD s/d Tahun 2022		Tingkat Capaian Kinerja Dan		Perangkat Daerah Penanggung Jawab	Ket.
				K	Rp.	K	Rp.	K	Rp.	K	Rp.	K	Rp.	K	Rp.	K	Rp.		
1	2	3	4	5	6	7	8	9	10	11	12	13	14	15	16	17	18	19	20
5.01.03.2.01.05		Koordinasi Penyusunan Dokumen Perencanaan Pembangunan Daerah Bidang Pembangunan Manusia (RPJPD, RPJMD dan RKPD)	Jumlah Koordinasi Penyusunan Dokumen Perencanaan Pembangunan Daerah Bidang Pembangunan Manusia (Kegiatan)					14	290.000.000,00	14	288.897.190,00	1,00	1,00	14,00	288.897.190,00			BADAN PERENCANAAN PEMBANGUNAN DAERAH	
5.01.03.2.01.06		Asistensi Penyusunan Dokumen Perencanaan Pembangunan Perangkat Daerah Bidang Pembangunan Manusia	Jumlah Asistensi Penyusunan Dokumen Perencanaan Pembangunan Daerah Bidang Pembangunan Manusia (Kegiatan)					-	0	-	0,00	0,00	-	-			BADAN PERENCANAAN PEMBANGUNAN DAERAH		
5.01.03.2.01.07		Pelaksanaan Monitoring dan Evaluasi Penyusunan Dokumen Perencanaan Pembangunan Perangkat Daerah Bidang Pembangunan Manusia	Jumlah Monitoring dan Evaluasi Penyusunan Dokumen Perencanaan Pembangunan Daerah Bidang Pembangunan Manusia (Kegiatan)					-	0	-	0,00	0,00	-	-			BADAN PERENCANAAN PEMBANGUNAN DAERAH		
5.01.03.2.01.08		Koordinasi Pelaksanaan Sinergitas dan Harmonisasi Perencanaan Pembangunan Daerah Bidang Pembangunan Manusia	Jumlah Koordinasi Penyusunan Dokumen Perencanaan Pembangunan Daerah Bidang Pembangunan Manusia (Kegiatan)					12	500.000.000,00	12	497.568.303,00	1,00	1,00	12,00	497.568.303,00			BADAN PERENCANAAN PEMBANGUNAN DAERAH	
5.01.03.2.02		Koordinasi Perencanaan Bidang Perekonomian dan SDA (Sumber Daya Alam)	Persentase keselarasan Renja dan Renstra PD lingkup bidang Ekonomi dan SDA (persen)	100	1.515.937.500,00			100		100	1.282.254.710,00	1,00	0,00	100,00	1.282.254.710,00	100	84,58		
5.01.03.2.02.01		Koordinasi Penyusunan Dokumen Perencanaan Pembangunan Daerah Bidang Perekonomian (RPJPD, RPJMD dan RKPD)	Jumlah Koordinasi Penyusunan Dokumen Perencanaan Pembangunan Daerah Bidang Perekonomian (Kegiatan)					24	222.500.000,00	24	222.124.450,00	1,00	1,00	24,00	222.124.450,00			BADAN PERENCANAAN PEMBANGUNAN DAERAH	
5.01.03.2.02.02		Asistensi Penyusunan Dokumen Perencanaan Pembangunan Perangkat Daerah Bidang Perekonomian	Jumlah Asistensi Penyusunan Dokumen Perencanaan Pembangunan Daerah Bidang Perekonomian (Kegiatan)					-	0	-	0,00	0,00	-	-			BADAN PERENCANAAN PEMBANGUNAN DAERAH		
5.01.03.2.02.03		Pelaksanaan Monitoring dan Evaluasi Penyusunan Dokumen Perencanaan Pembangunan Perangkat Daerah Bidang Perekonomian	Jumlah Pelaksanaan Monitoring dan Evaluasi Penyusunan Dokumen Perencanaan Pembangunan Perangkat Daerah Bidang Perekonomian (Kegiatan)					-	0	-	0,00	0,00	-	-			BADAN PERENCANAAN PEMBANGUNAN DAERAH		
5.01.03.2.02.04		Koordinasi Pelaksanaan Sinergitas dan Harmonisasi Perencanaan Pembangunan Daerah Bidang Perekonomian	Jumlah Koordinasi Pelaksanaan Sinergitas dan Harmonisasi Perencanaan Pembangunan Daerah Bidang Perekonomian (Kegiatan)					10	712.500.000,00	10	704.158.860,00	1,00	0,99	10,00	704.158.860,00			BADAN PERENCANAAN PEMBANGUNAN DAERAH	
5.01.03.2.02.05		Koordinasi Penyusunan Dokumen Perencanaan Pembangunan Daerah Bidang SDA (RPJPD, RPJMD dan RKPD)	Jumlah Koordinasi Penyusunan Dokumen Perencanaan Pembangunan Daerah Bidang SDA (Kegiatan)					16	145.000.000,00	16	144.758.100,00	1,00	1,00	16,00	144.758.100,00			BADAN PERENCANAAN PEMBANGUNAN DAERAH	
5.01.03.2.02.06		Asistensi Penyusunan Dokumen Perencanaan Pembangunan Perangkat Daerah Bidang SDA	Jumlah Asistensi Penyusunan Dokumen Perencanaan Pembangunan Perangkat Daerah Bidang SDA (Kegiatan)					-	0	-	0,00	0,00	-	-			BADAN PERENCANAAN PEMBANGUNAN DAERAH		
5.01.03.2.02.07		Pelaksanaan Monitoring dan Evaluasi Penyusunan Dokumen Perencanaan Pembangunan Perangkat Daerah Bidang SDA	Jumlah Pelaksanaan Monitoring dan Evaluasi Penyusunan Dokumen Perencanaan Pembangunan Perangkat Daerah Bidang SDA (Kegiatan)					-	0	-	0,00	0,00	-	-			BADAN PERENCANAAN PEMBANGUNAN DAERAH		
5.01.03.2.02.08		Koordinasi Pelaksanaan Sinergitas dan Harmonisasi Perencanaan Pembangunan Daerah Bidang SDA	Jumlah Koordinasi Pelaksanaan Sinergitas dan Harmonisasi Perencanaan Pembangunan Daerah Bidang SDA (Kegiatan)					6	215.000.000,00	6	211.213.300,00	1,00	0,98	6,00	211.213.300,00			BADAN PERENCANAAN PEMBANGUNAN DAERAH	
5.01.03.2.03		Koordinasi Perencanaan Bidang Infrastruktur dan Kewilayahan	Persentase keselarasan Renja dan Renstra PD lingkup bidang Infrastruktur dan Kewilayahan (persen)	100	1.267.875.000,00			100		100	1.188.010.835,00	1,00	0,00	100,00	1.188.010.835,00	100	93,70		
5.01.03.2.03.01		Koordinasi Penyusunan Dokumen Perencanaan Pembangunan Daerah Bidang Infrastruktur (RPJPD, RPJMD dan RKPD)	Jumlah Koordinasi Penyusunan Dokumen Perencanaan Pembangunan Daerah Bidang Infrastruktur (Kegiatan)					4	407.000.000,00	4	406.287.500,00	1,00	1,00	4,00	406.287.500,00			BADAN PERENCANAAN PEMBANGUNAN DAERAH	

No	Kode	Urusan/Bidang Urusan Pemerintahan daerah dan Program/Kegiatan/Sub Kegiatan	Indikator Kinerja Program(outcome) / Kegiatan(output)	Target Kinerja RPJMD pada Tahun 2023 (Akhir Periode RPJMD)		Realisasi Capaian Kinerja RKPD sampai dengan RKPD Tahun Lalu		Target Kinerja dan Anggaran RKPD Tahun berjalan (Tahun 2022) yang		Realisasi Capaian Kinerja dan Anggaran RKPD yang dievaluasi (tahun 2022)		Tingkat Capaian Kinerja dan Realisasi		Realisasi Kinerja Anggaran RKPD s/d Tahun 2022		Tingkat Capaian Kinerja Dan		Perangkat Daerah Penanggung Jawab	Ket.
				K	Rp.	K	Rp.	K	Rp.	K	Rp.	K	Rp.	K	Rp.	K	Rp.		
1	2	3	4	5	6	7	8	9	10	11	12	13	14	15	16	17	18	19	20
5.01.03.2.03.02		Asistensi Penyusunan Dokumen Perencanaan Pembangunan Perangkat Daerah Bidang Infrastruktur	Jumlah Asistensi Penyusunan Dokumen Perencanaan Pembangunan Daerah Bidang Infrastruktur (Kegiatan)							0		0,00	0,00					BADAN PERENCANAAN PEMBANGUNAN DAERAH	
5.01.03.2.03.03		Pelaksanaan Monitoring dan Evaluasi Penyusunan Dokumen Perencanaan Pembangunan Perangkat Daerah Bidang Infrastruktur	Jumlah Monitoring dan Evaluasi Penyusunan Dokumen Perencanaan Pembangunan Bidang Infrastruktur (Kegiatan)							0		0,00	0,00					BADAN PERENCANAAN PEMBANGUNAN DAERAH	
5.01.03.2.03.04		Koordinasi Pelaksanaan Sinergitas dan Harmonisasi Perencanaan Pembangunan Daerah Bidang Infrastruktur	Jumlah Koordinasi Pelaksanaan Sinergitas dan Harmonisasi Perencanaan Pembangunan Bidang Infrastruktur (Kegiatan)			12	359.000.000,00	12	354.265.600,00	1,00	0,99	12,00	354.265.600,00					BADAN PERENCANAAN PEMBANGUNAN DAERAH	
5.01.03.2.03.05		Koordinasi Penyusunan Dokumen Perencanaan Pembangunan Daerah Bidang Kewilayahan (RPJPD, RPJMD dan RKPD)	Jumlah Koordinasi Penyusunan Dokumen Perencanaan Pembangunan Daerah Bidang Kewilayahan (Kegiatan)			4	145.000.000,00	4	143.389.400,00	1,00	0,99	4,00	143.389.400,00					BADAN PERENCANAAN PEMBANGUNAN DAERAH	
5.01.03.2.03.06		Asistensi Penyusunan Dokumen Perencanaan Pembangunan Perangkat Daerah Bidang Kewilayahan	Jumlah Asistensi Penyusunan Dokumen Perencanaan Pembangunan Daerah Bidang Kewilayahan (Kegiatan)							0		0,00	0,00					BADAN PERENCANAAN PEMBANGUNAN DAERAH	
5.01.03.2.03.07		Pelaksanaan Monitoring dan Evaluasi Penyusunan Dokumen Perencanaan Pembangunan Perangkat Daerah Bidang Kewilayahan	Jumlah Monitoring dan Evaluasi Penyusunan Dokumen Perencanaan Pembangunan Bidang Kewilayahan (Kegiatan)							0		0,00	0,00					BADAN PERENCANAAN PEMBANGUNAN DAERAH	
5.01.03.2.03.08		Koordinasi Pelaksanaan Sinergitas dan Harmonisasi Perencanaan Pembangunan Daerah Bidang Kewilayahan	Jumlah Koordinasi Pelaksanaan Sinergitas dan Harmonisasi Perencanaan Pembangunan Bidang Kewilayahan (Kegiatan)			12	376.000.000,00	12	284.068.335,00	1,00	0,76	12,00	284.068.335,00					BADAN PERENCANAAN PEMBANGUNAN DAERAH	
5.02 KEUANGAN																			
##	0.00.01	PROGRAM PENUNJANG URUSAN PEMERINTAHAN DAERAH KABUPATEN/KOTA	Indeks Kepuasan Layanan Keskretariatatan (t)			87		198,54		2,28	0,00	198,54	-	0					
0.00.01.2.01		Perencanaan, Penganggaran, dan Evaluasi Kinerja Perangkat Daerah	Jumlah Dokumen Perencanaan, Penganggaran, Evaluasi dan Laporan Kinerja (dokumen)		31.522.680,00	8		18		29	24.048.500,00	1,61	0,00	37,00	24.048.500,00	0	76,29		
0.00.01.2.01.01		Penyusunan Dokumen Perencanaan Perangkat Daerah	Jumlah dokumen perencanaan PD yang tersusun (dokumen)			2	3.062.000,00	3	4.305.400,00	5	2.009.000,00	1,67	0,47	7,00	5.071.000,00			BADAN PENGELOLAAN KEUANGAN DAN ASET DAERAH	
0.00.01.2.01.02		Koordinasi dan Penyusunan Dokumen RKA-SKPD	Jumlah dokumen RKA-SKPD (dokumen)			1	4.272.000,00	1	5.000.000,00	3	13.505.500,00	3,00	2,70	4,00	17.777.500,00			BADAN PENGELOLAAN KEUANGAN DAN ASET DAERAH	
			Jumlah kali koordinasi (kali)					4		7		1,75		7,00					
0.00.01.2.01.03		Koordinasi dan Penyusunan Dokumen Perubahan RKA-SKPD	Jumlah dokumen Perubahan RKA-SKPD (dokumen)			1	3.220.000,00	1	3.040.000,00	1	8.034.000,00	1,00	2,64	2,00	11.254.000,00			BADAN PENGELOLAAN KEUANGAN DAN ASET DAERAH	
			Jumlah kali koordinasi (kali)					4		3		0,75		3,00					
0.00.01.2.01.04		Koordinasi dan Penyusunan DPA-SKPD	Jumlah dokumen DPA-SKPD (dokumen)			1	1.050.000,00	1	-	0	-	0,00	0,00	1,00	1.050.000,00			BADAN PENGELOLAAN KEUANGAN DAN ASET DAERAH	
			Jumlah kali koordinasi (kali)					4		0		0,00		-					
0.00.01.2.01.05		Koordinasi dan Penyusunan Perubahan DPA-SKPD	Jumlah dokumen Perubahan DPA-SKPD (dokumen)			1	1.815.000,00	1	-	1	-	1,00	0,00	2,00	1.815.000,00			BADAN PENGELOLAAN KEUANGAN DAN ASET DAERAH	
			Jumlah kali koordinasi (kali)					4		4		1,00		4,00					
0.00.01.2.01.06		Koordinasi dan Penyusunan Laporan Capaian Kinerja dan Ikhtisar Realisasi Kinerja SKPD	Jumlah dokumen laporan capaian kinerja SKPD (dokumen)			1	440.000,00	13	4.150.000,00	13	500.000,00	1,00	0,12	14,00	940.000,00			BADAN PENGELOLAAN KEUANGAN DAN ASET DAERAH	
0.00.01.2.01.07		Evaluasi Kinerja Perangkat Daerah	Jumlah dokumen evaluasi kinerja PD (dokumen)			1	345.000,00	4	-	0	-	0,00	0,00	1,00	345.000,00			BADAN PENGELOLAAN KEUANGAN DAN ASET DAERAH	

No	Kode	Urusan/Bidang Urusan Pemerintahan daerah dan Program/Kegiatan/Sub Kegiatan	Indikator Kinerja Program(outcome) / Kegiatan(output)	Target Kinerja RPJMD pada Tahun 2023 (Akhir Periode RPJMD)		Realisasi Capaian Kinerja RKPd sampai dengan RKPd Tahun Lalu		Target Kinerja dan Anggaran RKPd Tahun berjalan (Tahun 2022) yang		Realisasi Capaian Kinerja dan Anggaran RKPd yang dievaluasi (tahun 2022)		Tingkat Capaian Kinerja dan Realisasi		Realisasi Kinerja Anggaran RKPd s/d Tahun 2022		Tingkat Capaian Kinerja Dan		Perangkat Daerah Penanggung Jawab	Ket.
				5	6	7	8	9 = 8/7 x 100%	10 = 6 + 8	11 = 10/5 x 100%									
1	2	3	4	K	Rp.	K	Rp.	K	Rp.	K	Rp.	K	Rp.	K	Rp.	K	Rp.	12	13
	0.00.01.2.02	Administrasi Keuangan Perangkat Daerah	Jumlah dokumen administrasi keuangan (dokumen)		45.096.280.464,00	17		17		30	33.112.957.918,00	1,76	0,00	47,00	33.112.957.918,00	0	73,43		
	0.00.01.2.02.01	Penyediaan Gaji dan Tunjangan ASN	Terpenuhinya gaji dan tunjangan ASN (bulan)	12	25.666.821.752,00	12	11.374.927.767,00	27	28.732.429.518,00	2,25	2,53	39,00	54.399.251.270,00					BADAN PENGELOLAAN KEUANGAN DAN ASET DAERAH	
	0.00.01.2.02.02	Penyediaan Administrasi Pelaksanaan Tugas ASN	Jumlah dokumen administrasi pelaksanaan tugas ASN (dokumen)	3	1.640.070.000,00	3	2.201.445.000,00	6	4.368.605.000,00	2,00	1,98	9,00	6.008.675.000,00					BADAN PENGELOLAAN KEUANGAN DAN ASET DAERAH	
	0.00.01.2.02.05	Koordinasi dan Penyusunan Laporan Keuangan Akhir Tahun SKPD	Jumlah dokumen laporan keuangan akhir Tahun SKPD (dokumen)	2	6.962.000,00	2	4.160.000,00	4	11.923.400,00	2,00	2,87	6,00	18.885.400,00					BADAN PENGELOLAAN KEUANGAN DAN ASET DAERAH	
	0.00.01.2.05	Administrasi Kepegawaian Perangkat Daerah	Jumlah Dokumen Administrasi Kepegawaian PD (dokumen)		314.322.750,00	22		24		125	1.059.211.000,00	5,21	0,00	147,00	1.059.211.000,00	0	336,98		
			Jumlah Dokumen Administrasi Kepegawaian PD (Dokument)			72				40		0,00		112,00		0			
	0.00.01.2.05.02	Pengadaan Pakaian Dinas Beserta Atribut Kelengkapannya	Jumlah pakaian dinas dan kelengkapannya (stel)	192	129.195.000,00	225	97.500.000,00	577	274.711.000,00	2,56	2,82	769,00	403.906.000,00					BADAN PENGELOLAAN KEUANGAN DAN ASET DAERAH	
	0.00.01.2.05.09	Pendidikan dan Pelatihan Pegawai Berdasarkan Tugas dan Fungsi	Jumlah pendidikan dan pelatihan formal yang terlaksana (bulan)	12	126.964.950,00	12	380.000.000,00	27	784.500.000,00	2,25	2,06	39,00	911.464.950,00					BADAN PENGELOLAAN KEUANGAN DAN ASET DAERAH	
	0.00.01.2.06	Administrasi Umum Perangkat Daerah	Persentase Penyediaan Administrasi Umum yang sesuai SOP (%)	100	1.597.539.809,00	87		64	6.027.037.089,00	0,00	0,00	151,00	6.027.037.089,00	151	377,27				
			Persentase Penyediaan Administrasi Umum yang sesuai SOP (%)					100		168		1,68		168,00		0			
	0.00.01.2.06.01	Penyediaan Komponen Instalasi Listrik/Penerangan Bangunan Kantor	Jumlah komponen instalasi listrik/penerangan (unit)	8	10.219.500,00	13	10.000.000,00	29	31.086.000,00	2,23	3,11	37,00	41.305.500,00					BADAN PENGELOLAAN KEUANGAN DAN ASET DAERAH	
	0.00.01.2.06.02	Penyediaan Peralatan dan Perlengkapan Kantor	Jumlah peralatan dan perlengkapan kantor (buah)	179	574.839.500,00		454.571.800,00	400	870.114.300,00	0,00	1,91	579,00	1.444.953.800,00					BADAN PENGELOLAAN KEUANGAN DAN ASET DAERAH	
			Jumlah peralatan dan perlengkapan kantor (unit)				13	23		1,77		23,00							
			Jumlah alat tulis kantor dan bahan pakai habis lainnya (buah)				200	345		1,73		345,00							
	0.00.01.2.06.05	Penyediaan Barang Cetak dan Penggandaan	Jumlah dokumen yang tercetak (eksemplar)		83.620.100,00	430	118.385.000,00	200	190.865.140,00	0,00	1,61	630,00	274.485.240,00					BADAN PENGELOLAAN KEUANGAN DAN ASET DAERAH	
			Jumlah barang cetakan dan penggandaan (eksemplar)				1000	1685		1,69		1.685,00							
	0.00.01.2.06.08	Fasilitasi Kunjungan Tamu	Jumlah rapat koordinasi (kali)	17	35.119.801,00	24	50.000.000,00	54	136.555.768,00	2,25	2,73	71,00	171.675.569,00					BADAN PENGELOLAAN KEUANGAN DAN ASET DAERAH	
	0.00.01.2.06.09	Penyelenggaraan Rapat Koordinasi dan Konsultasi SKPD	Jumlah koordinasi dan konsultasi ke luar daerah (kali)	11	564.936.472,00	60	1.753.857.800,00	140	4.798.415.881,00	2,33	2,74	151,00	5.363.352.353,00					BADAN PENGELOLAAN KEUANGAN DAN ASET DAERAH	
	0.00.01.2.07	Pengadaan Barang Milik Daerah Penunjang Urusan Pemerintah Daerah	Persentase jasa penunjang yang tersedia (%)	100	1.794.870.000,00	93		70	9.720.084.800,00	0,00	0,00	163,00	9.720.084.800,00	163	541,55				
			Persentase jasa penunjang yang tersedia (%)					100		188		1,88		188,00		0			
	0.00.01.2.07.02	Pengadaan Kendaraan Dinas Operasional atau Lapangan	Jumlah kendaraan sewa (unit)	7	1.541.728.800,00		4.249.711.000,00	14	9.720.084.800,00	0,00	2,29	21,00	11.261.813.600,00					BADAN PENGELOLAAN KEUANGAN DAN ASET DAERAH	
			Jumlah kendaraan (unit)				16	31		1,94		31,00							
	0.00.01.2.08	Penyediaan Jasa Penunjang Urusan Pemerintahan Daerah	Persentase jasa penunjang yang tersedia (%)	100	659.515.500,00	68		25	541.100.624,00	0,00	0,00	93,00	541.100.624,00	93	82,05				
			Persentase jasa penunjang yang tersedia (%)					100		108		1,08		108,00		0			
	0.00.01.2.08.02	Penyediaan Jasa Komunikasi, Sumber Daya Air dan Listrik	Jumlah bulan pemenuhan jasa komunikasi, sumber daya air dan listrik (bulan)	12	381.147.868,00	12	308.700.000,00	26	489.382.260,00	2,17	1,59	38,00	870.530.128,00					BADAN PENGELOLAAN KEUANGAN DAN ASET DAERAH	
	0.00.01.2.08.04	Penyediaan Jasa Pelayanan Umum Kantor	Terpenuhinya jasa pelayanan umum kantor (bulan)	12	27.750.000,00	12	27.260.496,00	26	51.718.364,00	2,17	1,90	38,00	79.468.364,00					BADAN PENGELOLAAN KEUANGAN DAN ASET DAERAH	
	0.00.01.2.09	Pemeliharaan Barang Milik Daerah Penunjang Urusan Pemerintahan Daerah	Persentase Barang Milik Daerah yang terpelihara (%)	100	946.683.675,00	68		25	1.336.056.215,00	0,00	0,00	93,00	1.336.056.215,00	93	141,13				

No	Kode	Urusan/Bidang Urusan Pemerintahan daerah dan Program/Kegiatan/Sub Kegiatan	Indikator Kinerja Program(outcome) / Kegiatan(output)	Target Kinerja RPJMD pada Tahun 2023 (Akhir Periode RPJMD)		Realisasi Capaian Kinerja RKPD sampai dengan RKPD Tahun Lalu		Target Kinerja dan Anggaran RKPD Tahun berjalan (Tahun 2022) yang		Realisasi Capaian Kinerja dan Anggaran RKPD yang dievaluasi (tahun 2022)		Tingkat Capaian Kinerja dan Realisasi		Realisasi Kinerja Anggaran RKPD s/d Tahun 2022		Tingkat Capaian Kinerja Dan		Perangkat Daerah Penanggung Jawab	Ket.
				K	Rp.	K	Rp.	K	Rp.	K	Rp.	K	Rp.	K	Rp.	K	Rp.		
1	2	3	4	K	Rp.	K	Rp.	K	Rp.	K	Rp.	K	Rp.	K	Rp.	K	Rp.	12	13
			Persentase Barang Milik Daerah yang terpelihara (%)					100		122		1,22		122,00		0			
0.00.01.2.09.01		Penyediaan Jasa Pemeliharaan, Biaya Pemeliharaan dan Pajak Kendaraan Perorangan Dinas atau Kendaraan Dinas Jabatan	Jumlah kendaraan dinas yang terpelihara (unit)			21	128.869.759,00		224.910.000,00	20	275.633.240,00	0,00	1,23	41,00	404.502.999,00			BADAN PENGELOLAAN KEUANGAN DAN ASET DAERAH	
			Jumlah kendaraan dinas/operasional yang terpelihara (unit)					52		52		1,00		52,00					
0.00.01.2.09.09		Pemeliharaan/Rehabilitasi Gedung Kantor dan Bangunan Lainnya	Gedung kantor yang terpelihara (gedung)			1	352.489.000,00	1	451.950.000,00	3	602.512.975,00	3,00	1,33	4,00	955.001.975,00			BADAN PENGELOLAAN KEUANGAN DAN ASET DAERAH	
			Jumlah bulan pemenuhan jasa kebersihan kantor (bulan)					12		21		1,75		21,00					
0.00.01.2.09.11		Pemeliharaan/Rehabilitasi Sarana dan Prasarana Pendukung Gedung Kantor atau Bangunan Lainnya	Jumlah sarana prasarana kantor yang terpelihara (unit)			840	109.860.000,00	97	219.640.000,00	118	457.910.000,00	1,22	2,08	958,00	567.770.000,00			BADAN PENGELOLAAN KEUANGAN DAN ASET DAERAH	
##	5.02.02	PROGRAM PENGELOLAAN KEUANGAN DAERAH										0,00	0,00	-	-				
			Persentase PD yang tepat waktu dalam penyampaian RKA dan DPA (%)					100		182		1,82		182,00		0			
			Persentase PD yang tepat waktu dalam menyampaikan laporan keuangan sesuai SAP(Akrua) (%)					97		0		0,00		-		0			
			Persentase penyaluran belanja daerah yang tertib dan sesuai ketentuan (%)					100		87,45		0,87		87,45		0			
			Persentase PD yang tepat waktu dalam menyampaikan laporan keuangan sesuai SAP(Akrua) (%)					100		100		1,00		100,00		0			
			Persentase penyaluran belanja daerah yang tertib dan sesuai ketentuan (%)					97		0		0,00		-		0			
5.02.02.2.01		Koordinasi dan Penyusunan Rencana Anggaran Daerah	Jumlah PD yang mengirimkan RKA dan DPA (PD)	51	1.648.237.500,00	51		51		51	2.616.861.100,00	1,00	0,00	102,00	2.616.861.100,00	200	158,77		
5.02.02.2.01.01		Koordinasi dan Penyusunan KUA dan PPAS	Jumlah Dokumen KUA dan PPAS (Dokumen)			2	144.123.000,00	2	-	0	-	0,00	0,00	2,00	144.123.000,00			BADAN PENGELOLAAN KEUANGAN DAN ASET DAERAH	
5.02.02.2.01.02		Koordinasi dan Penyusunan Perubahan KUA dan Perubahan PPAS	Jumlah dokumen perubahan KUA dan Perubahan PPAS (Dokumen)			2	92.210.000,00	2	-	0	-	0,00	0,00	2,00	92.210.000,00			BADAN PENGELOLAAN KEUANGAN DAN ASET DAERAH	
5.02.02.2.01.03		Koordinasi, Penyusunan dan Verifikasi RKA-SKPD	Jumlah Dokumen RKA SKPD (Dokumen)			1	67.452.500,00	1	-	0	-	0,00	0,00	1,00	67.452.500,00			BADAN PENGELOLAAN KEUANGAN DAN ASET DAERAH	
5.02.02.2.01.04		Koordinasi, Penyusunan dan Verifikasi Perubahan RKA-SKPD	Jumlah Dokumen RKPA SKPD (Dokumen)			1	72.412.000,00	1	-	0	-	0,00	0,00	1,00	72.412.000,00			BADAN PENGELOLAAN KEUANGAN DAN ASET DAERAH	
5.02.02.2.01.05		Koordinasi, Penyusunan dan Verifikasi DPA-SKPD	Jumlah Dokumen DPA SKPD (Dokumen)			1	45.081.800,00	1	-	0	-	0,00	0,00	1,00	45.081.800,00			BADAN PENGELOLAAN KEUANGAN DAN ASET DAERAH	
5.02.02.2.01.06		Koordinasi, Penyusunan dan Verifikasi Perubahan DPA-SKPD	Jumlah Dokumen DPPA SKPD (Dokumen)			1	168.947.500,00	1	-	0	-	0,00	0,00	1,00	168.947.500,00			BADAN PENGELOLAAN KEUANGAN DAN ASET DAERAH	
5.02.02.2.01.07		Koordinasi dan Penyusunan Peraturan Daerah tentang APBD dan Peraturan Kepala Daerah tentang Penjabaran APBD	Jumlah dokumen Perda APBD dan Perbup Penjabaran APBD (Dokumen)			1	272.528.500,00	2	-	1	-	0,50	0,00	2,00	272.528.500,00			BADAN PENGELOLAAN KEUANGAN DAN ASET DAERAH	
5.02.02.2.01.08		Koordinasi dan Penyusunan Peraturan Daerah tentang Perubahan APBD dan Peraturan Kepala Daerah tentang Penjabaran Perubahan APBD	Jumlah dokumen Perda Perubahan APBD dan Perbup Perubahan APBD (Dokumen)			2	244.347.650,00		760.000.000,00	0	1.136.204.000,00	0,00	1,50	2,00	1.380.551.650,00			BADAN PENGELOLAAN KEUANGAN DAN ASET DAERAH	

No	Kode	Urusan/Bidang Urusan Pemerintahan daerah dan Program/Kegiatan/Sub Kegiatan	Indikator Kinerja Program(outcome) / Kegiatan(output)	Target Kinerja RPJMD pada Tahun 2023 (Akhir Periode RPJMD)		Realisasi Capaian Kinerja RKPD sampai dengan RKPD Tahun Lalu		Target Kinerja dan Anggaran RKPD Tahun berjalan (Tahun 2022) yang		Realisasi Capaian Kinerja dan Anggaran RKPD yang dievaluasi (tahun 2022)		Tingkat Capaian Kinerja dan Realisasi		Realisasi Kinerja Anggaran RKPD s/d Tahun 2022		Tingkat Capaian Kinerja Dan		Perangkat Daerah Penanggung Jawab	Ket.
				K	Rp.	K	Rp.	K	Rp.	K	Rp.	K	Rp.	K	Rp.	K	Rp.		
1	2	3	4	5	6	7	8	9	10	11	12	13	14	15	16	17	18	19	20
			Jumlah dokumen Perubahan Perda tentang perubahan APBD dan Perkada tentang perubahan penjabaran APBD (Dokumen)			2		3		1,50		3,00							
5.02.02.2.01.09		Koordinasi dan Penyusunan Regulasi serta Kebijakan Bidang Anggaran	Jumlah dokumen regulasi penyusunan APBD (Dokumen)		1	99.120.000,00	1	-	0	-	0,00	0,00	1,00	99.120.000,00					BADAN PENGELOLAAN KEUANGAN DAN ASET DAERAH
5.02.02.2.01.11		Koordinasi Perencanaan Anggaran Belanja Daerah	Presentase koordinasi anggaran belanja daerah (%)		99	266.151.480,00	100	823.160.000,00	185	1.480.657.100,00	1,85	1,80	284,00	1.746.808.580,00					BADAN PENGELOLAAN KEUANGAN DAN ASET DAERAH
5.02.02.2.01.13		Pembinaan Penganggaran Daerah Pemerintah Kabupaten/Kota	Jumlah Peserta Bimtek Aplikasi Pengelolaan Keuangan Daerah Penyusunan APBD (Orang)		0	-	200	-	0	-	0,00	0,00	-	-					BADAN PENGELOLAAN KEUANGAN DAN ASET DAERAH
5.02.02.2.02		Koordinasi dan Pengelolaan Perbendaharaan Daerah	Jumlah PD yang melaksanakan penyerapan belanja yang tertib dan sesuai ketentuan (PD)	51	459.870.332.505,00	51		51		102	1.660.161.000,00	2,00	0,00	153,00	1.660.161.000,00	300	0,36		
5.02.02.2.02.01		Koordinasi dan Pengelolaan Kas Daerah	Dokumen pengelolaan kas dan non kas (dokumen)		10	658.061.272,00	12	388.180.000,00	25	762.202.500,00	2,08	1,96	35,00	1.420.263.772,00					BADAN PENGELOLAAN KEUANGAN DAN ASET DAERAH
5.02.02.2.02.03		Penyiapan, Pelaksanaan Pengendalian dan Penerbitan Anggaran Kas dan SPD	Jumlah Dokumen SPD (dokumen)		51	58.345.380,00	51	-	0	-	0,00	0,00	51,00	58.345.380,00					BADAN PENGELOLAAN KEUANGAN DAN ASET DAERAH
5.02.02.2.02.07		Koordinasi dan Penyusunan Laporan Realisasi Penerimaan dan Pengeluaran Kas Daerah, Laporan Aliran Kas, dan Pelaksanaan Pemungutan/Pemotongan dan Penyetoran Perhitungan Fihak Ketiga (PFK)	Jumlah Perangkat daerah yang di bina tentang penatausahaan keuangan (OPD)		51	111.481.000,00	51	-	51	-	1,00	0,00	102,00	111.481.000,00					BADAN PENGELOLAAN KEUANGAN DAN ASET DAERAH
5.02.02.2.02.09		Rekonsiliasi Data Penerimaan dan Pengeluaran Kas serta Pemungutan dan Pemotongan Atas SP2D dengan Instansi Terkait	Tersusunnya dokumen perbendaharaan dan kasda (dokumen)		57	216.660.400,00	62	455.000.000,00	120	897.958.500,00	1,94	1,97	177,00	1.114.618.900,00					BADAN PENGELOLAAN KEUANGAN DAN ASET DAERAH
5.02.02.2.02.10		Penyusunan Petunjuk Teknis Administrasi Keuangan yang Berkaitan dengan Penerimaan dan Pengeluaran Kas serta Penatausahaan dan Pertanggungjawaban Sub Kegiatan	Tersusunnya dokumen perbendaharaan dan kasda (dokumen)		29	58.755.000,00	59	-	0	-	0,00	0,00	29,00	58.755.000,00					BADAN PENGELOLAAN KEUANGAN DAN ASET DAERAH
5.02.02.2.02.11		Pembinaan Penatausahaan Keuangan Pemerintah Kabupaten/Kota	terlaksananya pembinaan tentang penatausahaan keuangan (OPD)		51	74.000.500,00	51	-	0	-	0,00	0,00	51,00	74.000.500,00					BADAN PENGELOLAAN KEUANGAN DAN ASET DAERAH
5.02.02.2.03		Koordinasi dan Pelaksanaan Akuntansi dan Pelaporan Keuangan Daerah	Jumlah PD yang tepat waktu dalam menyampaikan laporan keuangan sesuai SAP(Akrual) (PD)	51	1.631.962.500,00	51		51		102	5.369.296.800,00	2,00	0,00	153,00	5.369.296.800,00	300	329,01		
5.02.02.2.03.03		Koordinasi Penyusunan Laporan Pertanggungjawaban Pelaksanaan APBD Bulanan, Triwulanan dan Semesteran	Presentase penyampaian LRA Bulanan, triwulan dan semesteran tepat waktu (%)		99	312.924.200,00	100	788.000.000,00	266	1.574.710.850,00	2,66	2,00	365,00	1.887.635.050,00					BADAN PENGELOLAAN KEUANGAN DAN ASET DAERAH
5.02.02.2.03.04		Konsolidasi Laporan Keuangan SKPD, BLUD dan Laporan Keuangan Pemerintah Daerah	Jumlah dokumen Laporan Keuangan Pemerintah Daerah (dokumen)		7	407.165.000,00	7	642.000.000,00	17	1.332.262.050,00	2,43	2,08	24,00	1.739.427.050,00					BADAN PENGELOLAAN KEUANGAN DAN ASET DAERAH
5.02.02.2.03.05		Koordinasi dan Penyusunan Rancangan Peraturan Daerah tentang Pertanggungjawaban Pelaksanaan APBD Provinsi dan Rancangan Peraturan Kepala Daerah tentang Penjabaran Pertanggungjawaban Pelaksanaan APBD Kabupaten/Kota	Jumlah dokumen Perda dan Perbup Pertanggungjawaban pelaksanaan APBD (dokumen)		2	199.094.500,00	2	350.000.000,00	5	940.378.800,00	2,50	2,69	7,00	1.139.473.300,00					BADAN PENGELOLAAN KEUANGAN DAN ASET DAERAH
5.02.02.2.03.07		Koordinasi, Sinkronisasi, dan Penyelesaian Tuntutan Perbendaharaan dan Tuntutan Kerugian Daerah	Jumlah dokumen penyelesaian TPTGR (dokumen)		6	138.873.500,00	6	100.000.000,00	12	224.408.200,00	2,00	2,24	18,00	363.281.700,00					BADAN PENGELOLAAN KEUANGAN DAN ASET DAERAH

No	Kode	Urusan/Bidang Urusan Pemerintahan daerah dan Program/Kegiatan/Sub Kegiatan	Indikator Kinerja Program(outcome) / Kegiatan(output)	Target Kinerja RPJMD pada Tahun 2023 (Akhir Periode RPJMD)		Realisasi Capaian Kinerja RKPD sampai dengan RKPD Tahun Lalu		Target Kinerja dan Anggaran RKPD Tahun berjalan (Tahun 2022) yang		Realisasi Capaian Kinerja dan Anggaran RKPD yang dievaluasi (tahun 2022)		Tingkat Capaian Kinerja dan Realisasi		Realisasi Kinerja Anggaran RKPD s/d Tahun 2022		Tingkat Capaian Kinerja Dan		Perangkat Daerah Penanggung Jawab	Ket.
				5	6	7	8	9 = 8/7 x 100%	10 = 6 + 8	11 = 10/5 x 100%	12	13							
1	2	3	4	K	Rp.	K	Rp.	K	Rp.	K	Rp.	K	Rp.	K	Rp.	K	Rp.	12	13
5.02.02.2.03.1	1	Pembinaan Akuntansi, Pelaporan dan Pertanggungjawaban Pemerintah Kabupaten/Kota	Jumlah peserta sosialisasi laporan keuangan pemerintah daerah (OPD)	51	397.587.000,00	51	737.800.000,00	115	1.297.536.900,00	2,25	1,76	166,00	1.695.123.900,00					BADAN PENGELOLAAN KEUANGAN DAN ASET DAERAH	
5.02.02.2.04		Penunjang Urusan Kewenangan Pengelolaan Keuangan Daerah	Persentase kebutuhan urusan kewenangan pengelolaan keuangan daerah yang terpenuhi (%)	100	-	96		0	586.398.199.108,00	0,00	0,00	96,00	586.398.199.108,00	96	-				
			Persentase kebutuhan urusan kewenangan pengelolaan keuangan daerah yang terpenuhi (%)					100		165		1,65	165,00		0				
5.02.02.2.04.08		Analisis Perencanaan dan Penyaluran Bantuan Keuangan	Tersusunnya analisis perencanaan bantuan keuangan (dokumen)	2	374.660.762.500,00	2	407.626.317.000,00	3	569.223.999.934,00	1,50	1,40	5,00	943.884.762.434,00					BADAN PENGELOLAAN KEUANGAN DAN ASET DAERAH	
5.02.02.2.04.09		Pengelolaan Dana Darurat dan Mendesak	Terpenuhinya dana darurat dan mendesak (Bulan)	6	17.151.113.610,00	12	14.775.223.000,00	24	2.738.193.101,00	2,00	0,19	30,00	19.889.306.711,00					BADAN PENGELOLAAN KEUANGAN DAN ASET DAERAH	
5.02.02.2.04.10		Pengelolaan Dana Bagi Hasil Kabupaten/Kota	Tersalurkannya dana bagi hasil (Bulan)	7	9.786.824.291,00	12	14.191.289.430,00	21	14.436.006.073,00	1,75	1,02	28,00	24.222.830.364,00					BADAN PENGELOLAAN KEUANGAN DAN ASET DAERAH	
5.02.02.2.05		Pengelolaan Data dan Implementasi Sistem Informasi Pemerintah Daerah Lingkup Keuangan Daerah	Jumlah Sistem Informasi Pemerintah Daerah yang diimplementasikan (Aplikasi)	1	-	1		0	816.851.000,00	0,00	0,00	1,00	816.851.000,00	100	-				
			Jumlah costumise aplikasi (Aplikasi)			1		2		2,00		3,00		0					
5.02.02.2.05.02		Implementasi dan Pemeliharaan Sistem Informasi Pemerintah Daerah Bidang Keuangan Daerah	Jumlah custumise aplikasi (aplikasi)	1	105.605.000,00	1	650.000.000,00	2	816.851.000,00	2,00	1,26	3,00	922.456.000,00					BADAN PENGELOLAAN KEUANGAN DAN ASET DAERAH	
## 5.02.03		PROGRAM PENGELOLAAN BARANG MILIK DAERAH								0,00	0,00	-	-						
			Persentase Perangkat Daerah yang tertib dan akuntabel dalam pengelolaan BMD (%)					95		0		-	-	0					
5.02.03.2.01		Pengelolaan Barang Milik Daerah	Jumlah PD yang tepat waktu dalam menyampaikan laporan keuangan sesuai SAP(Akrual) (PD)	51	3.836.700.000,00	51		14	3.887.690.728,00	0,00	0,00	65,00	3.887.690.728,00	127,451	101,33				
			Jumlah PD yang melaksanakan pengelolaan BMD yang tertib dan akuntabel (PD)					51		102		2,00	102,00		0				
5.02.03.2.01.01		Penyusunan Standar Harga	Jumlah Dokumen Standar Harga yang tersusun tepat waktu (dokumen)	2	272.877.000,00	2	150.000.000,00	2	186.758.500,00	1,00	1,25	4,00	459.635.500,00					BADAN PENGELOLAAN KEUANGAN DAN ASET DAERAH	
5.02.03.2.01.03		Penyusunan Perencanaan Kebutuhan Barang Milik Daerah	Jumlah OPD yang menyusun RKBMD tepat waktu (OPD)	51	116.168.100,00	51	-	0	-	0,00	0,00	51,00	116.168.100,00					BADAN PENGELOLAAN KEUANGAN DAN ASET DAERAH	
5.02.03.2.01.05		Penatausahaan Barang Milik Daerah	Jumlah OPD yang menyusun laporan BMD tepat waktu (OPD)	51	434.333.500,00	51	1.100.000.000,00	128	2.033.658.765,00	2,51	1,85	179,00	2.467.992.265,00					BADAN PENGELOLAAN KEUANGAN DAN ASET DAERAH	
5.02.03.2.01.07		Pengamanan Barang Milik Daerah	Jumlah dokumen pengamanan aset yang berkekuatan (dokumen)	28	155.238.308.625,00	30	803.160.000,00	298	1.211.447.713,00	9,93	1,51	326,00	156.449.756.338,00					BADAN PENGELOLAAN KEUANGAN DAN ASET DAERAH	
5.02.03.2.01.10		Optimalisasi Penggunaan, Pemanfaatan, Pemindahtanganan, Pemsnahan, dan Penghapusan Barang Milik Daerah	Jumlah dokumen pemanfaatan aset yang akurat dan akuntabel serta tersedianya kendaraan Dinas Operasional pada seluruh OPD (dokumen)	25	588.919.257,00	30	375.000.000,00	42	455.825.750,00	1,40	1,22	67,00	1.044.745.007,00					BADAN PENGELOLAAN KEUANGAN DAN ASET DAERAH	
5.02.03.2.01.13		Pembinaan Pengelolaan Barang Milik Daerah Pemerintah Kabupaten/Kota	Jumlah koordinasi dan pembinaan dengan seluruh OPD (kali)	20	271.418.950,00	24	-	0	-	0,00	0,00	20,00	271.418.950,00					BADAN PENGELOLAAN KEUANGAN DAN ASET DAERAH	
## 0.00.01		PROGRAM PENUNJANG URUSAN PEMERINTAHAN DAERAH KABUPATEN/KOTA	Indeks Kepuasan Layanan Kesekretariatian (f)	78,5	14.980.424.840	78,67		0,78		78,93		101,19	0,00	157,60	-	200,76			
0.00.01.2.01		Perencanaan, Penganggaran, dan Evaluasi Kinerja Perangkat Daerah	Jumlah dokumen perencanaan, evaluasi dan laporan kinerja yang tersusun (dokumen)	33	5.800.000,00	33		33	5.770.000,00	1,00	0,00	66,00	5.770.000,00	200	99,48				

No	Kode	Urusan/Bidang Urusan Pemerintahan daerah dan Program/Kegiatan/Sub Kegiatan	Indikator Kinerja Program(outcome) / Kegiatan(output)	Target Kinerja RPJMD pada Tahun 2023 (Akhir Periode RPJMD)		Realisasi Capaian Kinerja RKPd sampai dengan RKPd Tahun Lalu		Target Kinerja dan Anggaran RKPd Tahun berjalan (Tahun 2022) yang		Realisasi Capaian Kinerja dan Anggaran RKPd yang dievaluasi (tahun 2022)		Tingkat Capaian Kinerja dan Realisasi		Realisasi Kinerja Anggaran RKPd s/d Tahun 2022		Tingkat Capaian Kinerja Dan		Perangkat Daerah Penanggung Jawab	Ket.
				K	Rp.	K	Rp.	K	Rp.	K	Rp.	K	Rp.	K	Rp.	K	Rp.		
1	2	3	4	5	6	7	8	9	10	11	12	13	14	15	16	17	18	19	20
0.00.01.2.01.01		Penyusunan Dokumen Perencanaan Perangkat Daerah	Jumlah Dokumen Perencanaan PD yang tersusun (dokumen)			8		8	2.600.000,00	8	2.595.000,00	1,00	1,00	16,00	2.595.000,00			BADAN PENDAPATAN DAERAH	
0.00.01.2.01.07		Evaluasi Kinerja Perangkat Daerah	Jumlah dokumen evaluasi PD (dokumen)			25		25	3.200.000,00	25	3.175.000,00	1,00	0,99	50,00	3.175.000,00			BADAN PENDAPATAN DAERAH	
0.00.01.2.02		Administrasi Keuangan Perangkat Daerah	Persentase penyelenggaraan jasa keuangan sesuai ketentuan (persen)	100	11.127.826.040,00	100		100		200	9.878.999.603,00	2,00	0,00	300,00	9.878.999.603,00	300	88,78		
0.00.01.2.02.01		Penyediaan Gaji dan Tunjangan ASN	Jumlah bulan pemenuhan gaji dan tunjangan ASN (bulan)			12	7.690.669.031,00	12	11.836.690.912,00	12	9.876.624.603,00	1,00	0,83	24,00	17.567.293.634,00			BADAN PENDAPATAN DAERAH	
0.00.01.2.02.04		Koordinasi dan Pelaksanaan Akuntansi SKPD	Jumlah dokumen akuntansi dan pelaporan keuangan (dokumen)			14	2.400.000,00	18	2.400.000,00	43	2.375.000,00	2,39	0,99	57,00	4.775.000,00			BADAN PENDAPATAN DAERAH	
0.00.01.2.05		Administrasi Kepegawaian Perangkat Daerah	Persentase administrasi kepegawaian Perangkat Daerah yang sesuai ketentuan (persen)	100	150.000.000,00	100		100		200	116.945.000,00	2,00	0,00	300,00	116.945.000,00	300	77,96		
0.00.01.2.05.02		Pengadaan Pakaian Dinas Beserta Atribut Kelengkapannya	Jumlah pakaian dinas (stel)			110	111.239.000,00	230	97.750.000,00	230	96.445.000,00	1,00	0,99	340,00	207.684.000,00			BADAN PENDAPATAN DAERAH	
0.00.01.2.05.09		Pendidikan dan Pelatihan Pegawai Berdasarkan Tugas dan Fungsi	Jumlah pendidikan dan pelatihan formal (kali)			0		5	25.000.000,00	1	20.500.000,00	0,20	0,82	1,00	20.500.000,00			BADAN PENDAPATAN DAERAH	
0.00.01.2.06		Administrasi Umum Perangkat Daerah	Persentase penyediaan administrasi umum yang sesuai fungsi (persen)	100	1.815.708.800,00	100		100		200	2.296.154.318,00	2,00	0,00	300,00	2.296.154.318,00	300	126,46		
0.00.01.2.06.01		Penyediaan Komponen Instalasi Listrik/Penerangan Bangunan Kantor	Jumlah komponen instalasi listrik/penerangan bangunan kantor (jenis)			72	54.229.000,00	20	61.564.000,00	72	61.504.000,00	3,60	1,00	144,00	115.733.000,00			BADAN PENDAPATAN DAERAH	
0.00.01.2.06.02		Penyediaan Peralatan dan Perlengkapan Kantor	Jumlah alat tulis kantor (jenis)			127	1.084.645.600,00	66	711.141.700,00	128	710.628.000,00	1,94	1,00	255,00	1.795.273.600,00			BADAN PENDAPATAN DAERAH	
			Jumlah peralatan dan perlengkapan kantor (unit)			77		13		12		0,92		89,00					
0.00.01.2.06.03		Penyediaan Peralatan Rumah Tangga	Jumlah peralatan rumah tangga yang tersedia (jenis)			83	143.493.500,00	43	141.860.000,00	99	141.745.000,00	2,30	1,00	182,00	285.238.500,00			BADAN PENDAPATAN DAERAH	
0.00.01.2.06.05		Penyediaan Barang Cetak dan Penggandaan	jumlah barang cetakan (jenis)			0	587.794.700,00	37	852.291.700,00	83	852.291.450,00	2,24	1,00	83,00	1.440.086.150,00			BADAN PENDAPATAN DAERAH	
			jumlah penggandaan (lembar)			95279		71045		89341		1,26		184.620,00					
0.00.01.2.06.08		Fasilitasi Kunjungan Tamu	Jumlah rapat koordinasi (kali)			40	59.945.100,00	55	55.875.000,00	45	54.740.000,00	0,82	0,98	85,00	114.685.100,00			BADAN PENDAPATAN DAERAH	
0.00.01.2.06.09		Penyelenggaraan Rapat Koordinasi dan Konsultasi SKPD	Jumlah koordinasi dan konsultasi ke luar daerah (kali)			67	179.762.589,00	140	475.264.000,00	82	475.245.868,00	0,59	1,00	149,00	655.008.457,00			BADAN PENDAPATAN DAERAH	
0.00.01.2.08		Penyediaan Jasa Penunjang Urusan Pemerintahan Daerah	persentase penyediaan jasa penunjang urusan pemerintahan daerah yang sesuai fungsi (persen)	100	1.227.660.000,00	100		100		200	1.019.166.252,00	2,00	0,00	300,00	1.019.166.252,00	300	83,02		
0.00.01.2.08.01		Penyediaan Jasa Surat Menyurat	Jumlah penyediaan jasa surat menyurat (kali)			33	430.720,00	200	3.000.000,00	52	302.190,00	0,26	0,10	85,00	732.910,00			BADAN PENDAPATAN DAERAH	
0.00.01.2.08.02		Penyediaan Jasa Komunikasi, Sumber Daya Air dan Listrik	Jumlah bulan pemenuhan jasa komunikasi, sumber daya air dan listrik (bulan)			12	409.426.189,00	12	309.360.000,00	12	273.567.612,00	1,00	0,88	24,00	682.993.801,00			BADAN PENDAPATAN DAERAH	
0.00.01.2.08.04		Penyediaan Jasa Pelayanan Umum Kantor	jumlah pemenuhan kebutuhan makanan dan minuman, cetak massal (dos)			0	714.600.000,00	700	746.998.000,00	0	745.296.450,00	0,00	1,00	-	1.459.896.450,00			BADAN PENDAPATAN DAERAH	
			Jumlah bulan pemenuhan jasa administrasi keuangan (bulan)			12		12		12		1,00		24,00					
0.00.01.2.09		Pemeliharaan Barang Milik Daerah Penunjang Urusan Pemerintahan Daerah	persentase barang milik daerah penunjang urusan pemerintahan daerah yang layak fungsi (persen)	96	653.430.000,00	94		100		194	834.030.400,00	1,94	0,00	288,00	834.030.400,00	300	127,64		
0.00.01.2.09.01		Penyediaan Jasa Pemeliharaan, Biaya Pemeliharaan dan Pajak Kendaraan Perorangan Dinas atau Kendaraan Dinas Jabatan	jumlah kendaraan dinas jabatan yang dipelihara (unit)			0		1	42.997.500,00	1	42.727.929,00	1,00	0,99	1,00	42.727.929,00			BADAN PENDAPATAN DAERAH	
0.00.01.2.09.02		Penyediaan Jasa Pemeliharaan, Biaya Pemeliharaan, Pajak, dan Perizinan Kendaraan Dinas Operasional atau Lapangan	jumlah kendaraan dinas/operasional yang dipelihara (unit)			66	263.026.958,00	4	154.650.000,00	8	148.810.971,00	2,00	0,96	74,00	411.837.929,00			BADAN PENDAPATAN DAERAH	
0.00.01.2.09.09		Pemeliharaan/Rehabilitasi Gedung Kantor dan Bangunan Lainnya	Jumlah gedung kantor yang dipelihara (unit)			2	282.416.000,00	2	389.920.000,00	2	383.171.500,00	1,00	0,98	4,00	665.587.500,00			BADAN PENDAPATAN DAERAH	
			Jumlah meubelair yang dipelihara (unit)			0				0		0,00		-					

No	Kode	Urusan/Bidang Urusan Pemerintahan daerah dan Program/Kegiatan/Sub Kegiatan	Indikator Kinerja Program(outcome) / Kegiatan(output)	Target Kinerja RPJMD pada Tahun 2023 (Akhir Periode RPJMD)		Realisasi Capaian Kinerja RKPD sampai dengan RKPD Tahun Lalu		Target Kinerja dan Anggaran RKPD Tahun berjalan (Tahun 2022) yang		Realisasi Capaian Kinerja dan Anggaran RKPD yang dievaluasi (tahun 2022)		Tingkat Capaian Kinerja dan Realisasi		Realisasi Kinerja Anggaran RKPD s/d Tahun 2022		Tingkat Capaian Kinerja Dan		Perangkat Daerah Penanggung Jawab	Ket.
				K	Rp.	K	Rp.	K	Rp.	K	Rp.	K	Rp.	K	Rp.	K	Rp.		
1	0.00.01.2.09.1	Pemeliharaan/Rehabilitasi Sarana dan Prasarana Pendukung Gedung Kantor atau Bangunan Lainnya	Jumlah perlengkapan gedung kantor yang dipelihara (unit)		255	132.950.000,00	186	259.400.000,00	302	259.320.000,00	1,62	1,00	557,00	392.270.000,00			BADAN PENDAPATAN DAERAH		
##	5.02.04	PROGRAM PENGELOLAAN PENDAPATAN DAERAH	Persentase realisasi PAD Terhadap Target PAD (%)	100%	7,559,165,000	164,98	100	184,26			1,84	0,00	349,24	-	34924				
	5.02.04.2.01	Kegiatan Pengelolaan pendapatan Daerah	Jumlah Penerimaan PAD (Rp)	#####	7.559.165.000,00	#####	#####	#####	577.263.613.403	7.109.625.848,00	1,24	0,00	#####	7.109.625.848,00	309,532	94,05			
	5.02.04.2.01.03	Penyuluhan dan Penyebarluasan Kebijakan Pajak Daerah	Jumlah Peserta Sosialisasi (orang)		0	-	175	250.000.000,00	250	226.460.817,00	1,43	0,91	250,00	226.460.817,00			BADAN PENDAPATAN DAERAH		
	5.02.04.2.01.04	Penyediaan Sarana dan Prasarana Pengelolaan Pajak Daerah	Jumlah aplikasi yang digunakan dalam kondisi baik (aplikasi)		8	196.800.000,00	8	465.860.000,00	8	461.440.300,00	1,00	0,99	16,00	658.240.300,00			BADAN PENDAPATAN DAERAH		
	5.02.04.2.01.05	Pendataan dan Pendaftaran Objek Pajak Daerah	Jumlah objek pajak baru yang terdata (objek pajak)		160	145.471.000,00	170	220.000.000,00	264	216.416.223,00	1,55	0,98	424,00	361.887.223,00			BADAN PENDAPATAN DAERAH		
	5.02.04.2.01.07	Penilaian Pajak Bumi dan Bangunan Perdesaan dan Perkotaan (PBBP2) serta Bea Perolehan Hak atas Tanah dan Bangunan (BPHTB)	Jumlah objek pajak PBB P2 yang dilakukan penilaian individu (objek pajak)		17	8.320.000,00	35	40.516.000,00	80	39.950.000,00	2,29	0,99	97,00	48.270.000,00			BADAN PENDAPATAN DAERAH		
	5.02.04.2.01.08	Penetapan Wajib Pajak Daerah	Jumlah dokumen SPPT PBB P2 yang tercetak dan tersampaikan (SPPT)		652965	1.391.646.000,00	662500	1.625.000.000,00	823369	1.617.358.000,00	1,24	1,00	1.476.334,00	3.009.004.000,00			BADAN PENDAPATAN DAERAH		
			Jumlah Dokumen DHKP yang tercetak dan tersampaikan (DHKP)		271		271		271		1,00		542,00						
	5.02.04.2.01.09	Pelayanan dan Konsultasi Pajak Daerah	Frekuensi pelayanan keliling ke Desa / Kecamatan dalam 1 tahun (kali)		48	53.107.900,00	48	-	0	-	0,00	0,00	48,00	53.107.900,00			BADAN PENDAPATAN DAERAH		
	5.02.04.2.01.10	Penelitian dan Verifikasi Data Pelaporan Pajak Daerah	Jumlah wajib pajak yang terbita dan diperiksa (wajib pajak)		128	85.931.900,00	620	190.000.000,00	723	185.268.000,00	1,17	0,98	851,00	271.199.900,00			BADAN PENDAPATAN DAERAH		
	5.02.04.2.01.11	Penagihan Pajak Daerah	Jumlah Wajib Pajak yang tertagih dan terverifikasi (wajib pajak)		10205	414.340.620,00	1000	577.537.000,00	7408	571.641.000,00	7,41	0,99	17.613,00	985.981.620,00			BADAN PENDAPATAN DAERAH		
			Jumlah penghapusan piutang PBB P2 yang kadaluarsa (objek pajak)		0			0			0,00		-						
	5.02.04.2.01.12	Penyelesaian Keberatan Pajak Daerah	Jumlah Wajib Pajak yang terverifikasi atas pengajuan, pengurangan, keberatan dan banding (wajib pajak)		480	61.364.812,00	255	144.945.000,00	434	133.301.435,00	1,70	0,92	914,00	194.666.247,00			BADAN PENDAPATAN DAERAH		
	5.02.04.2.01.13	Pengendalian, Pemeriksaan dan Pengawasan Pajak Daerah	Jumlah laporan pajak daerah yang tersusun (laporan)		12	3.363.966.750,00	12	3.770.930.000,00	12	3.643.482.573,00	1,00	0,97	24,00	7.007.449.323,00			BADAN PENDAPATAN DAERAH		
			Jumlah SPPT PBB P2 yang terealisasi atau terbayar (SPPT)		646076		663000		652567		0,98		1.298.643,00						
	5.02.04.2.01.14	Pembinaan dan Pengawasan Pengelolaan Retribusi Daerah	Jumlah rapat koordinasi pengelolaan retribusi daerah (kali)		4	13.145.000,00	4	18.960.000,00	3	14.307.500,00	0,75	0,75	7,00	27.452.500,00			BADAN PENDAPATAN DAERAH		
			Jumlah monitoring pengelolaan retribusi daerah (kali)		9		10		10		1,00		19,00						
			Jumlah laporan realisasi retribusi daerah (laporan)		12		12		12		1,00		24,00						
5.03	KEPEGAWAIAN																		
##	0.00.01	PROGRAM PENUNJANG URUSAN PEMERINTAHAN DAERAH KABUPATEN/KOTA	Indeks Kepuasan Layanan Keskretariatian (+)	82 Indeks	83		80		83,2		1,04	0,00	166,20	-	0				
			Indeks Kepuasan Layanan Keskretariatian (Indeks)		83		81		83,2		1,03		166,20		0				
	0.00.01.2.01	Perencanaan, Penganggaran, dan Evaluasi Kinerja Perangkat Daerah	Jumlah dokumen perencanaan anggaran dan evaluasi Kinerja Perangkat Daerah	7	36.515.000,00	9	7		12		-	1,71	0,00	21,00		300			
	0.00.01.2.01.01	Penyusunan Dokumen Perencanaan Perangkat Daerah	Jumlah dokumen perencanaan PD (dokumen)		1	19.640.000,00			3		0,00	0,00	4,00	19.640.000,00			BADAN KEPEGAWAIAN DAN PENGEMBANGAN SUMBER DAYA MANUSIA		
			Jumlah Dokumen (Dokumen)						0		0,00		-						
	0.00.01.2.01.02	Koordinasi dan Penyusunan Dokumen RKA-SKPD	Jumlah dokumen RKA SKPD (dokumen)		1	1.070.000,00	1		1		-	1,00	0,00	2,00	1.070.000,00			BADAN KEPEGAWAIAN DAN PENGEMBANGAN SUMBER DAYA MANUSIA	

No	Kode	Urusan/Bidang Urusan Pemerintahan daerah dan Program/Kegiatan/Sub Kegiatan	Indikator Kinerja Program(outcome) / Kegiatan(output)	Target Kinerja RPJMD pada Tahun 2023 (Akhir Periode RPJMD)		Realisasi Capaian Kinerja RKPD sampai dengan RKPD Tahun Lalu		Target Kinerja dan Anggaran RKPD Tahun berjalan (Tahun 2022) yang		Realisasi Capaian Kinerja dan Anggaran RKPD yang dievaluasi (tahun 2022)		Tingkat Capaian Kinerja dan Realisasi		Realisasi Kinerja Anggaran RKPD s/d Tahun 2022		Tingkat Capaian Kinerja Dan		Perangkat Daerah Penanggung Jawab	Ket.
				K	Rp.	K	Rp.	K	Rp.	K	Rp.	K	Rp.	K	Rp.	K	Rp.		
1	2	3	4	5	6	7	8	9	10	11	12	13	14	15	16	17	18	19	20
	0.00.01.2.01.03	Koordinasi dan Penyusunan Dokumen Perubahan RKA-SKPD	Jumlah dokumen perubahan RKA SKPD (dokumen)		2	1.070.000,00	1	-	2	-	2,00	0,00	4,00	1.070.000,00			BADAN KEPEGAWAIAN DAN PENGEMBANGAN SUMBER DAYA MANUSIA		
	0.00.01.2.01.04	Koordinasi dan Penyusunan DPA-SKPD	jumlah bahan penyusunan DPA SKPD (dokumen)		1	1.070.000,00	1	-	1	-	1,00	0,00	2,00	1.070.000,00			BADAN KEPEGAWAIAN DAN PENGEMBANGAN SUMBER DAYA MANUSIA		
	0.00.01.2.01.05	Koordinasi dan Penyusunan Perubahan DPA-SKPD	jumlah bahan penyusunan perubahan DPA SKPD (dokumen)		2	1.070.000,00	1	-	2	-	2,00	0,00	4,00	1.070.000,00			BADAN KEPEGAWAIAN DAN PENGEMBANGAN SUMBER DAYA MANUSIA		
	0.00.01.2.01.06	Koordinasi dan Penyusunan Laporan Capaian Kinerja dan Ikhtisar Realisasi Kinerja SKPD	jumlah koordinasi (kali)		7	880.000,00	4	-	4	-	1,00	0,00	11,00	880.000,00			BADAN KEPEGAWAIAN DAN PENGEMBANGAN SUMBER DAYA MANUSIA		
			jumlah dokumen akuntansi dan pelaporan keuangan (dokumen)		3		3		3		1,00		6,00						
	0.00.01.2.02	Administrasi Keuangan Perangkat Daerah	Jumlah penyerahan Laporan Pertanggungjawaban Keuangan dan aset (laporan)		3	7.018.519.970,00	3		6	6.662.446.090,00	2,00	0,00	9,00	6.662.446.090,00	0	94,93			
	0.00.01.2.02.01	Penyediaan Gaji dan Tunjangan ASN	jumlah bulan pemenuhan gaji (bulan)		14	5.974.010.650,00	12	7.136.816.358,00	12	6.550.066.090,00	1,00	0,92	26,00	12.524.076.740,00			BADAN KEPEGAWAIAN DAN PENGEMBANGAN SUMBER DAYA MANUSIA		
			jumlah bulan pemenuhan tunjangan ASN (bulan)		12		12		12		1,00		24,00						
	0.00.01.2.02.02	Penyediaan Administrasi Pelaksanaan Tugas ASN	jumlah dokumen administrasi pelaksanaan tugas ASN (dokumen)		1	169.630.000,00	1	112.380.000,00	1	112.380.000,00	1,00	1,00	2,00	282.010.000,00			BADAN KEPEGAWAIAN DAN PENGEMBANGAN SUMBER DAYA MANUSIA		
			Jumlah Bulan Pelaksanaan Tugas Administrasi Keuangan (Bulan)				12		3		0,25		3,00						
	0.00.01.2.02.03	Pelaksanaan Penatausahaan dan Pengujian/Verifikasi Keuangan SKPD	jumlah bahan pelaksanaan verifikasi penyusunan RKPA (dokumen)		2	2.067.500,00	2	-	2	-	1,00	0,00	4,00	2.067.500,00			BADAN KEPEGAWAIAN DAN PENGEMBANGAN SUMBER DAYA MANUSIA		
			jumlah bahan pelaksanaan verifikasi penyusunan RKA (dokumen)		12		12		3		0,25		15,00						
	0.00.01.2.02.06	Pengelolaan dan Penyediaan Bahan Tanggapan Pemeriksaan	jumlah bahan tanggapan pemeriksaan (dokumen)		2	2.153.000,00	2	-	2	-	1,00	0,00	4,00	2.153.000,00			BADAN KEPEGAWAIAN DAN PENGEMBANGAN SUMBER DAYA MANUSIA		
	0.00.01.2.02.07	Koordinasi dan Penyusunan Laporan Keuangan Bulanan/Triwulanan/Semesteran SKPD	jumlah laporan keuangan (dokumen)		2	2.023.500,00	3	-	3	-	1,00	0,00	5,00	2.023.500,00			BADAN KEPEGAWAIAN DAN PENGEMBANGAN SUMBER DAYA MANUSIA		
	0.00.01.2.05	Administrasi Kepegawaian Perangkat Daerah	jumlah laporan administrasi kepegawaian (laporan)		66.000.000,00	0	2	27.005.000,00	2	27.005.000,00	1,00	0,00	2,00	27.005.000,00	0	40,92			
	0.00.01.2.05.01	Peningkatan Sarana dan Prasarana Disiplin Pegawai	Jumlah sarana prasarana disiplin pegawai (buah)		0	-	2	-	0	-	0,00	0,00	-	-			BADAN KEPEGAWAIAN DAN PENGEMBANGAN SUMBER DAYA MANUSIA		
	0.00.01.2.05.02	Pengadaan Pakaian Dinas Beserta Atribut Kelengkapannya	jumlah pakaian dinas (unit)		60	30.070.000,00		27.500.000,00	0	27.005.000,00	0,00	0,98	60,00	57.075.000,00			BADAN KEPEGAWAIAN DAN PENGEMBANGAN SUMBER DAYA MANUSIA		
			jumlah pakaian dinas (Buah)				55		55		1,00		55,00						

No	Kode	Urusan/Bidang Urusan Pemerintahan daerah dan Program/Kegiatan/Sub Kegiatan	Indikator Kinerja Program(outcome) / Kegiatan(output)	Target Kinerja RPJMD pada Tahun 2023 (Akhir Periode RPJMD)		Realisasi Capaian Kinerja RKPD sampai dengan RKPD Tahun Lalu		Target Kinerja dan Anggaran RKPD Tahun berjalan (Tahun 2022) yang		Realisasi Capaian Kinerja dan Anggaran RKPD yang dievaluasi (tahun 2022)		Tingkat Capaian Kinerja dan Realisasi		Realisasi Kinerja Anggaran RKPD s/d Tahun 2022		Tingkat Capaian Kinerja Dan		Perangkat Daerah Penanggung Jawab	Ket.
				5	6	7	8	9 = 8/7 x 100%	10 = 6 + 8	11 = 10/5 x 100%									
1	2	3	4	K	Rp.	K	Rp.	K	Rp.	K	Rp.	K	Rp.	K	Rp.	K	Rp.	12	13
	0.00.01.2.06	Administrasi Umum Perangkat Daerah	Persentase tercapainya Pelayanan Bidang Administrasi Umum (%)	100	925.450.000,00	90		100		100	440.135.727,00	1,00	0,00	190,00	440.135.727,00	190	47,56		
	0.00.01.2.06.01	Penyediaan Komponen Instalasi Listrik/Penerangan Bangunan Kantor	Jumlah komponen instalasi listrik/penerangan bangunan kantor yang tersedia (Unit)			53	1.537.500,00	31	1.593.700,00	31	1.593.100,00	1,00	1,00	84,00	3.130.600,00			BADAN KEPEGAWAIAN DAN PENGEMBANGAN SUMBER DAYA MANUSIA	
	0.00.01.2.06.02	Penyediaan Peralatan dan Perlengkapan Kantor	Jumlah Peralatan Kantor dan Perlengkapan Kantor yang tersedia (unit)			1984	87.274.000,00	1827	80.689.000,00	1827	80.682.000,00	1,00	1,00	3.811,00	167.956.000,00			BADAN KEPEGAWAIAN DAN PENGEMBANGAN SUMBER DAYA MANUSIA	
			Jumlah Perlengkapan Kantor (unit)			37				0		0,00		37,00					
	0.00.01.2.06.03	Penyediaan Peralatan Rumah Tangga	Jumlah Peralatan Rumah Tangga Yang Tersedia (unit)			738	27.273.700,00	907	26.905.000,00	907	26.904.000,00	1,00	1,00	1.645,00	54.177.700,00			BADAN KEPEGAWAIAN DAN PENGEMBANGAN SUMBER DAYA MANUSIA	
	0.00.01.2.06.05	Penyediaan Barang Cetak dan Penggandaan	Jumlah Barang Cetak dan Penggandaan yang tersedia (unit)			236	17.934.900,00	16402	17.514.800,00	15268	17.514.800,00	0,93	1,00	15.504,00	35.449.700,00			BADAN KEPEGAWAIAN DAN PENGEMBANGAN SUMBER DAYA MANUSIA	
	0.00.01.2.06.08	Fasilitasi Kunjungan Tamu	Jumlah Kegiatan fasilitasi kunjungan tamu (kegiatan)			13	21.905.000,00	12	23.110.000,00	31	23.091.500,00	2,58	1,00	44,00	44.996.500,00			BADAN KEPEGAWAIAN DAN PENGEMBANGAN SUMBER DAYA MANUSIA	
	0.00.01.2.06.09	Penyelenggaraan Rapat Koordinasi dan Konsultasi SKPD	Jumlah kegiatan rapat Kordinasi dan Konsultasi (kegiatan)			26	221.837.200,00	24	290.427.000,00	89	290.350.327,00	3,71	1,00	115,00	512.187.527,00			BADAN KEPEGAWAIAN DAN PENGEMBANGAN SUMBER DAYA MANUSIA	
	0.00.01.2.07	Pengadaan Barang Milik Daerah Penunjang Urusan Pemerintahan Daerah	Jumlah Laporan Pertanggungjawaban Keuangan dan aset yang diserahkan tepat waktu (laporan)		111.650.000,00	2		2		2	29.400.000,00	1,00	0,00	4,00	29.400.000,00	0	26,33		
	0.00.01.2.07.05	Pengadaan Mebel	Jumlah Mebeleur (buah)			10	13.200.000,00			0		0,00	0,00	10,00	13.200.000,00			BADAN KEPEGAWAIAN DAN PENGEMBANGAN SUMBER DAYA MANUSIA	
			Jumlah Mebeleur (Unit)					2		0		0,00							
	0.00.01.2.07.07	Pengadaan Aset Tetap Lainnya	Jumlah aset tetap yang dibeli (unit)			0		9	22.080.000,00	9	21.880.000,00	1,00	0,99	9,00	21.880.000,00			BADAN KEPEGAWAIAN DAN PENGEMBANGAN SUMBER DAYA MANUSIA	
	0.00.01.2.07.11	Pengadaan Sarana dan Prasarana Pendukung Gedung Kantor atau Bangunan Lainnya	Jumlah Perlengkapan Gedung Kantor (unit)			3	107.178.500,00	2		0	7.520.000,00	0,00	0,00	3,00	114.698.500,00			BADAN KEPEGAWAIAN DAN PENGEMBANGAN SUMBER DAYA MANUSIA	
	0.00.01.2.08	Penyediaan Jasa Penunjang Urusan Pemerintahan Daerah	Persentase Jasa Penunjang yang tersedia (%)		226.160.000,00	90		90		130	145.947.941,00	1,44	0,00	220,00	145.947.941,00	0	64,53		
			Jumlah Laporan Pertanggungjawaban penggunaan jasa penunjang urusan pemerintah tepat waktu (%)			90		90		131		1,46		221,00		0			
	0.00.01.2.08.01	Penyediaan Jasa Surat Menyurat	Jumlah Penyediaan jasa surat menyurat (kali)			0		36		0		0,00	0,00					BADAN KEPEGAWAIAN DAN PENGEMBANGAN SUMBER DAYA MANUSIA	
	0.00.01.2.08.02	Penyediaan Jasa Komunikasi, Sumber Daya Air dan Listrik	pemenuhan jasa komunikasi, sumber daya air dan listrik (Bulan)			12	86.783.011,00	12	137.460.000,00	12	82.586.113,00	1,00	0,60	24,00	169.369.124,00			BADAN KEPEGAWAIAN DAN PENGEMBANGAN SUMBER DAYA MANUSIA	

No	Kode	Urusan/Bidang Urusan Pemerintahan daerah dan Program/Kegiatan/Sub Kegiatan	Indikator Kinerja Program(outcome) / Kegiatan(output)	Target Kinerja RPJMD pada Tahun 2023 (Akhir Periode RPJMD)		Realisasi Capaian Kinerja RKPD sampai dengan RKPD Tahun Lalu		Target Kinerja dan Anggaran RKPD Tahun berjalan (Tahun 2022) yang		Realisasi Capaian Kinerja dan Anggaran RKPD yang dievaluasi (tahun 2022)		Tingkat Capaian Kinerja dan Realisasi		Realisasi Kinerja Anggaran RKPD s/d Tahun 2022		Tingkat Capaian Kinerja Dan		Perangkat Daerah Penanggung Jawab	Ket.
				K	Rp.	K	Rp.	K	Rp.	K	Rp.	K	Rp.	K	Rp.	K	Rp.		
1	2	3	4	5	6	7	8	9	10	11	12	13	14	15	16	17	18	19	20
0.00.01.2.08.04		Penyediaan Jasa Pelayanan Umum Kantor	jumlah kegiatan jasa pelayanan umum kantor (kegiatan)		29.240.000,00	2	63.363.580,00	2	63.361.828,00	0,00	1,00	4,00	92.601.828,00			BADAN KEPEGAWAIAN DAN PENGEMBANGAN SUMBER DAYA MANUSIA			
			jumlah bulan kegiatan jasa pelayanan umum kantor (Bulan)				12	4		0,33		4,00							
0.00.01.2.09		Pemeliharaan Barang Milik Daerah Penunjang Urusan Pemerintahan Daerah	Persentase Barang Milik Daerah yang terpelihara (%)		240.240.000,00	90		90		130	0,00	220,00	529.692.017,00	0	220,48				
			Durasi pemeliharaan barang milik daerah penunjang urusan pemerintah daerah (%)			90		90		132	1,47	222,00		0					
0.00.01.2.09.01		Penyediaan Jasa Pemeliharaan, Biaya Pemeliharaan dan Pajak Kendaraan Perorangan Dinas atau Kendaraan Dinas Jabatan	Jumlah Kendaraan Dinas/Operasional yang terpelihara (unit)		109.516.001,00	2	-	3	0	31.469.692,00	0,00	2,00	140.985.693,00			BADAN KEPEGAWAIAN DAN PENGEMBANGAN SUMBER DAYA MANUSIA			
0.00.01.2.09.02		Penyediaan Jasa Pemeliharaan, Biaya Pemeliharaan, Pajak, dan Perizinan Kendaraan Dinas Operasional atau Lapangan	Jumlah Kendaraan Dinas/Operasional yang dipelihara (unit/tahun)		-	0	126.723.000,00	2	6	94.329.325,00	3,00	0,74	6,00	94.329.325,00			BADAN KEPEGAWAIAN DAN PENGEMBANGAN SUMBER DAYA MANUSIA		
0.00.01.2.09.06		Pemeliharaan Peralatan dan Mesin Lainnya	jumlah unit peralatan dan mesin lainnya yang terpelihara (unit/tahun)		31.340.000,00	52	33.900.000,00	50	50	33.900.000,00	1,00	1,00	102,00	65.240.000,00			BADAN KEPEGAWAIAN DAN PENGEMBANGAN SUMBER DAYA MANUSIA		
0.00.01.2.09.09		Pemeliharaan/Rehabilitasi Gedung Kantor dan Bangunan Lainnya	jumlah tenaga kebersihan kantor & penjaga (orang)		242.817.000,00	3	374.000.000,00	6	6	369.993.000,00	0,00	0,99	9,00	612.810.000,00			BADAN KEPEGAWAIAN DAN PENGEMBANGAN SUMBER DAYA MANUSIA		
			jumlah bangunan gedung/bangunan lainnya yang terpelihara (unit)			1		1	1		1,00		2,00						
# 5.03.02		PROGRAM KEPEGAWAIAN DAERAH	Persentase ASN yang memiliki kinerja Sanagat baik (%)	95%	-	99		92	265,14	2,88	0,00	364,14	-	38331					
			Persentase data dan informasi kepegawaian yang dikelola dengan baik (%)	95%	-	67		92	138,43	1,50		205,43	21624,2						
			Persentase Promosi ASN yang sesuai kompetensi (%)	95%	-	0		92	105,86	1,15		105,86	11143,2						
5.03.02.2.01		Pengadaan, Pemberhentian dan Informasi Kepegawaian ASN	jumlah perangkat daerah yang update data kepegawaian (0)	57	2.644.089.300,00	57		57	221	801.074.519,00	3,88	0,00	278,00	801.074.519,00	487,719	30,30			
5.03.02.2.01.03		Koordinasi dan Fasilitasi Pengadaan PNS dan PPPK	koordinasi dan fasilitasi pengadaan PNS dan PPPK (bulan)		80.350.786,00	11	50.000.000,00	11	10	36.578.219,00	0,91	0,73	21,00	116.929.005,00			BADAN KEPEGAWAIAN DAN PENGEMBANGAN SUMBER DAYA MANUSIA		
5.03.02.2.01.04		Evaluasi Pengadaan ASN dan Pengadaan ASN	Jumlah rekrutmen ASN (orang)		1.254.870.715,00	1016	972.000.000,00	600	1571	572.711.300,00	2,62	0,59	2.587,00	1.827.582.015,00			BADAN KEPEGAWAIAN DAN PENGEMBANGAN SUMBER DAYA MANUSIA		
5.03.02.2.01.06		Koordinasi Pelaksanaan Administrasi Pemberhentian	Jumlah daftar penjiagaan pensiun yg disusun (dokumen)		92.359.320,00	1	50.000.000,00	1	3	41.522.000,00	3,00	0,83	4,00	133.881.320,00			BADAN KEPEGAWAIAN DAN PENGEMBANGAN SUMBER DAYA MANUSIA		
			jumlah konsultasi purna pegawai terlayani (orang)			214		120	334		2,78		548,00						
			Jumlah SK pensiun yang diterbitkan (SK)			730		400	645		1,61		1.375,00						
			Jumlah PNS yg mendapat sosialisasi pembekalan calon pensiun dan rekam data (orang)			515		400	515		1,29		1.030,00						
5.03.02.2.01.09		Perumusan Bahan Kebijakan Pengelolaan Data dan Informasi ASN	Jumlah modul aplikasi kepegawaian yg dikembangkan (modul)		87.528.500,00	1	160.000.000,00		0	150.263.000,00	0,00	0,94	1,00	237.791.500,00			BADAN KEPEGAWAIAN DAN PENGEMBANGAN SUMBER DAYA MANUSIA		

No	Kode	Urusan/Bidang Urusan Pemerintahan daerah dan Program/Kegiatan/Sub Kegiatan	Indikator Kinerja Program(outcome) / Kegiatan(output)	Target Kinerja RPJMD pada Tahun 2023 (Akhir Periode RPJMD)		Realisasi Capaian Kinerja RKPd sampai dengan RKPd Tahun Lalu		Target Kinerja dan Anggaran RKPd Tahun berjalan (Tahun 2022) yang		Realisasi Capaian Kinerja dan Anggaran RKPd yang dievaluasi (tahun 2022)		Tingkat Capaian Kinerja dan Realisasi		Realisasi Kinerja Anggaran RKPd s/d Tahun 2022		Tingkat Capaian Kinerja Dan		Perangkat Daerah Penanggung Jawab	Ket.
				K	Rp.	K	Rp.	K	Rp.	K	Rp.	K	Rp.	K	Rp.	K	Rp.		
1	2	3	4	5	6	7	8	9	10	11	12	13	14	15	16	17	18	19	20
			Jumlah publikasi layanan kepegawaian (publikasi)		60		60		60		51	0,85		111,00					
5.03.02.2.01.10		Pengelolaan Sistem Informasi Kepegawaian	Jumlah publikasi layanan kepegawaian (publikasi)		0		-		60		15	0,25	0,00	15,00					BADAN KEPEGAWAIAN DAN PENGEMBANGAN SUMBER DAYA MANUSIA
			Jumlah perangkat daerah yang difasilitasi fingerprint online (unit kerja)				0		200		400	2,00		400,00					
			Jumlah modul aplikasi kepegawaian yg dikembangkan (modul)				0		1		1	1,00		1,00					
			Jumlah layanan informasi kepegawaian dan pengaduan online ditindaklanjuti (layanan)				0		25		20	0,80		20,00					
5.03.02.2.01.11		Pengelolaan Data Kepegawaian	Jumlah operator SIPO yg mengikuti bintek (orang)				0		-		340	0,50	0,00	170,00					BADAN KEPEGAWAIAN DAN PENGEMBANGAN SUMBER DAYA MANUSIA
			Jumlah dokumen profil kepegawaian yg disusun (dokumen)				0		1		1	1,00		1,00					
5.03.02.2.02		Mutasi dan Promosi ASN	Indeks kepuasan layanan kesekretariatan (skor)		1.111.800.000,00		155		76		52,86	0,70	0,00	207,86	436.496.952,00	0	39,26		
5.03.02.2.02.01		Pengelolaan Mutasi ASN	Jumlah laporan pemenuhan kebutuhan formasi jabatan melalui mutasi yg disusun (dokumen)				0		69.816.411,00		1	5,00	0,94	5,00	116.998.483,00				BADAN KEPEGAWAIAN DAN PENGEMBANGAN SUMBER DAYA MANUSIA
			Jumlah pemenuhan kebutuhan formasi jabatan melalui mutasi (formasi)				303		80		2349	29,36		2.652,00					
5.03.02.2.02.02		Pengelolaan Kenaikan Pangkat ASN	Jumlah daftar penjagaan kenaikan pangkat yg disusun (dokumen)				1		87.250.410,00		1	1,00	0,93	2,00	143.264.410,00				BADAN KEPEGAWAIAN DAN PENGEMBANGAN SUMBER DAYA MANUSIA
5.03.02.2.02.03		Pengelolaan Promosi ASN	prosentase pemenuhan kebutuhan formasi jabatan melalui promosi (persen)				29		265.455.630,00		85	0,93	0,69	108,00	598.756.510,00				BADAN KEPEGAWAIAN DAN PENGEMBANGAN SUMBER DAYA MANUSIA
			Jumlah JPT pratama melalui seleksi terbuka (formasi)				3		3		8	2,67		11,00					
			Jumlah dokumen pedoman pola pengembangan karir yg disusun (dokumen)				1		1		2	2,00		3,00					
			Jumlah PNS yang difasilitasi Uji Kompetensi (orang)				45		45		5	0,11		50,00					
			Jumlah dokumen Indeks Sistem Merit yang disusun (dokumen)				1		1		3	3,00		4,00					
5.03.02.2.03		Pengembangan Kompetensi ASN	Jumlah SK jabatan fungsional yg diterbitkan (orang)		386.660.060,00		68		250		536	2,14	0,00	604,00	147.127.605,00	0	38,05		
5.03.02.2.03.01		Peningkatan Kapasitas Kinerja ASN	Jumlah pegawai yg mendapat bintek peningkatan kinerja ASN (orang)				159	48.546.000,00	318	48.380.000,00	392	1,23	0,99	551,00	96.612.100,00				BADAN KEPEGAWAIAN DAN PENGEMBANGAN SUMBER DAYA MANUSIA
			Jumlah dokumen IKM yg disusun (dokumen)				1				0	0,00		1,00					
5.03.02.2.03.10		Fasilitasi Sertifikasi Fungsional ASN	Jumlah PNS yang difasilitasi terkait jabatan fungsional (orang)				507	84.155.292,00	250	125.000.000,00	536	2,14	0,79	1.043,00	183.216.797,00				BADAN KEPEGAWAIAN DAN PENGEMBANGAN SUMBER DAYA MANUSIA
5.03.02.2.04		Penilaian dan Evaluasi Kinerja Aparatur	Jumlah ASN yang memiliki kinerja baik (Sangat)	100970	850.887.790,00		9815		250		92934	371,74	0,00	102.749,00	380.747.423,00	101,762	44,75		
5.03.02.2.04.02		Pelaksanaan Penilaian dan Evaluasi Kinerja Aparatur	Jumlah pegawai yg mendapat Bintek pelaporan SKP/ e kinerja (orang)				172	121.982.005,00	159	80.000.000,00	469	2,95	0,99	641,00	201.147.155,00				BADAN KEPEGAWAIAN DAN PENGEMBANGAN SUMBER DAYA MANUSIA

No	Kode	Urusan/Bidang Urusan Pemerintahan daerah dan Program/Kegiatan/Sub Kegiatan	Indikator Kinerja Program(outcome) / Kegiatan(output)	Target Kinerja RPJMD pada Tahun 2023 (Akhir Periode RPJMD)		Realisasi Capaian Kinerja RKPd sampai dengan RKPd Tahun Lalu		Target Kinerja dan Anggaran RKPd Tahun berjalan (Tahun 2022) yang		Realisasi Capaian Kinerja dan Anggaran RKPd yang dievaluasi (tahun 2022)		Tingkat Capaian Kinerja dan Realisasi		Realisasi Kinerja Anggaran RKPd s/d Tahun 2022		Tingkat Capaian Kinerja Dan		Perangkat Daerah Penanggung Jawab	Ket.
				K	Rp.	K	Rp.	K	Rp.	K	Rp.	K	Rp.	K	Rp.	K	Rp.		
1	2	3	4	5	6	7	8	9	10	11	12	13	14	15	16	17	18	19	20
			Jumlah fasilitasi penandatanganan SKP pejabat penilai dan atasan pejabat penilai (Bupati/sekda) (skp)		486		109		96		0,88		582,00						
			Jumlah dokumen hasil analisis kesenjangan kinerja yg disusun (dokumen)		1		1		0		0,00		1,00						
			Jumlah laporan rekapitulasi SKP yg disusun (e lapkin/ e kinerja) (laporan)		1		1		1		1,00		2,00						
			Jumlah dokumen IKM yg disusun (dokumen)				1		1		1,00		1,00						
5.03.02.2.04.06		Evaluasi Pelaksanaan Pemberian Penghargaan dan Tanda Jasa Aparatur	Jumlah tanda jasa satya lancana terlayani (dokumen)		130	41.532.459,00	120	230.000.000,00	235	227.100.758,00	1,96	0,99	365,00	268.633.217,00					BADAN KEPEGAWAIAN DAN PENGEMBANGAN SUMBER DAYA MANUSIA
			Jumlah layanan dokumen kepegawaian terselesaikan (dokumen)		986		100		905		9,05		1.891,00						
			Jumlah layanan fasilitasi proses cuti ASN (dokumen)		214		100		740		7,40		954,00						
			Jumlah dokumen teknis pengurusan kesejahteraan aparatur yg disusun (dokumen)		1		1		1		1,00		2,00						
5.03.02.2.04.07		Pembinaan Disiplin ASN	Jumlah pengajuan ijin cerai dan penyelesaian kasus pelanggaran disiplin yang terselesaikan (kasus)		22	46.710.960,00	15	75.000.000,00	62	74.481.515,00	4,13	0,99	84,00	121.192.475,00					BADAN KEPEGAWAIAN DAN PENGEMBANGAN SUMBER DAYA MANUSIA
			Jumlah laporan evaluasi kehadiran pegawai yang disusun (laporan)		1		2		2		1,00		3,00						
			Jumlah Perangkat Daerah yg mendapat sosialisasi disiplin ASN (PD)		320		59		109		1,85		429,00						
5.03.02.2.04.08		Pengelolaan Penyelesaian Pelanggaran Disiplin ASN	Jumlah kasus pelanggaran disiplin ASN terselesaikan (kasus)		11	42.116.900,00	6	-	19	-	3,17	0,00	30,00	42.116.900,00					BADAN KEPEGAWAIAN DAN PENGEMBANGAN SUMBER DAYA MANUSIA
5.04 PENDIDIKAN DAN PELATIHAN																			
##	5.04.02	PROGRAM PENGEMBANGAN SUMBER DAYA MANUSIA	Persentase ASN Yang memiliki kompetensi teknis, manajerial dan Fungsional (%)	62%	-	67	61	192,64	3,16	0,00	259,64	-	41877						
5.04.02.2.01		Pengembangan Kompetensi Teknis	Jumlah ASN yang mengikuti kompetensi teknis (Orang)	22	629.200.000,00	94	22	35	111.270.716,00	1,59	0,00	129,00	111.270.716,00	586,364	17,68				
5.04.02.2.01.01		Penyusunan Kebijakan Teknis dan rencana Pengembangan Kompetensi Teknis Umum, Inti, dan pilihan bagi Jabatan Administrasi Penyelenggara Urusan Pemerintahan Konkuren, Perangkat Daerah Penunjang, dan Urusan Pemerintahan Umum	Jumlah PNS yg difasilitasi diklat teknis dan fungsional dan bintek (orang)		66	110.868.357,00	11	114.000.000,00	21	111.270.716,00	1,91	0,98	87,00	222.139.073,00					BADAN KEPEGAWAIAN DAN PENGEMBANGAN SUMBER DAYA MANUSIA
			Jumlah dokumen database kompetensi teknis yg disusun (dokumen)		1		1	2	2,00		3,00								
5.04.02.2.02		Sertifikasi Kelembagaan, Pengembangan Kompetensi Manajerial dan Fungsional	Jumlah ASN yang memiliki kompetensi manajerial (%)	25	7.445.009.880,00	59	25	34,97	1.667.238.500,00	1,40	0,00	93,97	1.667.238.500,00	375,88	22,39				
			Jumlah ASN yang memiliki kompetensi fungsional (%)		9		25	160,51	6,42		169,51	0							
5.04.02.2.02.04		Pengelolaan Kelembagaan, Tenaga Pengembang Kompetensi, dan Sumber Belajar	Jumlah Dok Indeks Profesionalitas ASN yang disusun (dokumen)		1	24.400.000,00	1	-	1	-	1,00	0,00	2,00	24.400.000,00					BADAN KEPEGAWAIAN DAN PENGEMBANGAN SUMBER DAYA MANUSIA
			Jumlah PNS yang difasilitasi Assesment talent pool (orang)		16		25	30	1,20		46,00								
			Jumlah ASN yang difasilitasi tugas belajar dan ijin belajar (orang)		139		25	112	4,48		251,00								

No	Kode	Urusan/Bidang Urusan Pemerintahan daerah dan Program/Kegiatan/Sub Kegiatan	Indikator Kinerja Program(outcome) / Kegiatan(output)	Target Kinerja RPJMD pada Tahun 2023 (Akhir Periode RPJMD)		Realisasi Capaian Kinerja RKPD sampai dengan RKPD Tahun Lalu		Target Kinerja dan Anggaran RKPD Tahun berjalan (Tahun 2022) yang		Realisasi Capaian Kinerja dan Anggaran RKPD yang dievaluasi (tahun 2022)		Tingkat Capaian Kinerja dan Realisasi		Realisasi Kinerja Anggaran RKPD s/d Tahun 2022		Tingkat Capaian Kinerja Dan		Perangkat Daerah Penanggung Jawab	Ket.	
				K	Rp.	K	Rp.	K	Rp.	K	Rp.	K	Rp.	K	Rp.	K	Rp.			
1	2	3	4	5	6	7	8	9	10	11	12	13	14	15	16	17	18	19	20	
5.04.02.2.02.07		Penyelenggaraan Pengembangan Kompetensi bagi Pimpinan Daerah, Jabatan Pimpinan Tinggi, Jabatan Fungsional, Kepemimpinan, dan Prajabatan	Jumlah ASN yg difasilitasi diklat jabatan fungsional (orang)		25	5.141.628.631,00		1.681.680.000,00	0	1.667.238.500,00	0,00	0,99	25,00	6.808.867.131,00					BADAN KEPEGAWAIAN DAN PENGEMBANGAN SUMBER DAYA MANUSIA	
			Jumlah ASN yg difasilitasi diklatpim (orang)		25		8	10		1,25		35,00								
			Jumlah CPNS/P3K yg difasilitasi diklatprajabatan (orang)		594		170	159		0,94		753,00								
			Jumlah dokumen database kompetensi manajerial sosial kultur yg disusun (dokumen)		1		1	1		1,00		2,00								
5.05 PENELITIAN DAN PENGEMBANGAN																				
## 5.05.02 PROGRAM PENELITIAN DAN PENGEMBANGAN DAERAH																				
			Persentase Hasil Penelitian yang dapat dijadikan Bahan Perumusan Kebijakan (%)	100%	936,353,250		100	150		1,50		150,00		15000						
			Indeks Inovasi Daerah (Indeks)	60 Indeks	-		45	49,27		1,09		49,27		0						
5.05.02.2.01		Penelitian dan Pengembangan Bidang Penyelenggaraan Pemerintahan dan Pengkajian Peraturan	Jumlah Penelitian bidang penyelenggaraan pemerintahan dan pengkajian peraturan (dokumen)	1	55.125.000,00		1	1		1,00	0,00	1,00		100						
5.05.02.2.01.12		Pengelolaan Data Kelitbang dan Peraturan	persentase hasil kajian dipergunakan untuk menunjang peren (dokumen)					0		0,00	0,00	-		-					BADAN PERENCANAAN PEMBANGUNAN DAERAH	
			Jumlah data kelitbang dan peraturan yang dipergunakan untuk menunjang perencanaan (dokumen)					0		0,00		-		-						
5.05.02.2.02		Penelitian dan Pengembangan Bidang Sosial dan Kependudukan	Jumlah penelitian bidang sosial dan kependudukan (dokumen)	3	380.803.500,00		2	2	119.709.500,00	1,00	0,00	2,00	119.709.500,00	66,6667	31,44					
5.05.02.2.02.05		Penelitian dan Pengembangan Pariwisata	Jumlah Dokumen Hasil Kajian yang menunjang perencanaan pembangunan (dokumen)					0		0,00	0,00	-		-					BADAN PERENCANAAN PEMBANGUNAN DAERAH	
5.05.02.2.02.06		Penelitian dan Pengembangan Kesehatan	Jumlah Dokumen Hasil Kajian yang menunjang perencanaan pembangunan (dokumen)			126.725.000,00	1	1	119.709.500,00	1,00	0,94	1,00	119.709.500,00						BADAN PERENCANAAN PEMBANGUNAN DAERAH	
5.05.02.2.03		Penelitian dan Pengembangan Bidang Ekonomi dan Pembangunan	Jumlah penelitian bidang ekonomi dan pembangunan (dokumen)	3	165.375.000,00		2	2	188.157.200,00	1,00	0,00	2,00	188.157.200,00	66,6667	113,78					
5.05.02.2.03.04		Penelitian dan Pengembangan Pertanian, Perkebunan dan Pangan	Jumlah Dokumen Hasil Kajian yang menunjang perencanaan pembangunan (dokumen)					0		0,00	0,00	-		-					BADAN PERENCANAAN PEMBANGUNAN DAERAH	
5.05.02.2.03.05		Penelitian dan Pengembangan Kelautan dan Perikanan	Jumlah Dokumen Hasil Kajian yang menunjang perencanaan pembangunan (dokumen)					0		0,00	0,00	-		-					BADAN PERENCANAAN PEMBANGUNAN DAERAH	
5.05.02.2.03.06		Penelitian dan Pengembangan Energi dan Sumberdaya Mineral	Jumlah Dokumen Hasil Kajian yang menunjang perencanaan pembangunan (dokumen)					0		0,00	0,00	-		-					BADAN PERENCANAAN PEMBANGUNAN DAERAH	
5.05.02.2.03.12		Penelitian dan Pengembangan Penataan Ruang dan Pertanahan	Jumlah Dokumen Hasil Kajian yang menunjang perencanaan pembangunan (dokumen)			189.000.000,00	1	1	188.157.200,00	1,00	1,00	1,00	188.157.200,00						BADAN PERENCANAAN PEMBANGUNAN DAERAH	
5.05.02.2.04		Pengembangan Inovasi dan Teknologi	Jumlah Lomba Inovasi Daerah (kegiatan)	1	335.049.750,00		1	1	212.833.550,00	1,00	0,00	1,00	212.833.550,00	100	63,52					
5.05.02.2.04.04		Sosialisasi dan Diseminasi Hasil-Hasil Kelitbang	Sosialisasi Kelitbang (sosialisasi)			251.550.000,00	1	6	194.906.250,00	6,00	0,77	6,00	194.906.250,00						BADAN PERENCANAAN PEMBANGUNAN DAERAH	
5.05.02.2.04.05		Fasilitasi Hak Kekayaan Intelektual	Sosialisasi (sosialisasi)			20.400.000,00	1	1	17.927.300,00	1,00	0,88	1,00	17.927.300,00						BADAN PERENCANAAN PEMBANGUNAN DAERAH	
			sertifikasi (sertifikasi)				5	4		0,80		4,00								
6.01 INSPEKTORAT DAERAH																				
## 0.00.01 PROGRAM PENUNJANG URUSAN PEMERINTAHAN DAERAH KABUPATEN/KOTA																				
			Indeks Kepuasan Layanan Kesekretariatan (t)	94%			93	186,21		2,00	0,00	186,21		19810						

No	Kode	Urusan/Bidang Urusan Pemerintahan daerah dan Program/Kegiatan/Sub Kegiatan	Indikator Kinerja Program(outcome) / Kegiatan(output)	Target Kinerja RPJMD pada Tahun 2023 (Akhir Periode RPJMD)		Realisasi Capaian Kinerja RKPD sampai dengan RKPD Tahun Lalu		Target Kinerja dan Anggaran RKPD Tahun berjalan (Tahun 2022) yang		Realisasi Capaian Kinerja dan Anggaran RKPD yang dievaluasi (tahun 2022)		Tingkat Capaian Kinerja dan Realisasi		Realisasi Kinerja Anggaran RKPD s/d Tahun 2022		Tingkat Capaian Kinerja Dan		Perangkat Daerah Penanggung Jawab	Ket.
				5	Rp.	6	Rp.	7	Rp.	8	Rp.	9 = 8/7 x 100%	10 = 6 + 8	11 = 10/5 x 100%	12	13			
	0.00.01.2.01	Perencanaan, Penganggaran, dan Evaluasi Kinerja Perangkat Daerah	Jumlah Dokumen Perencanaan, Penganggaran, Evaluasi dan Laporan Kinerja (Dokumen)	5,5	57.750.000,00			14		14	49.546.000,00	1,00	0,00	14,00	49.546.000,00	254,545	85,79		
	0.00.01.2.01.01	Penyusunan Dokumen Perencanaan Perangkat Daerah	Jumlah Dokumen Perencanaan Perangkat Daerah yang Tersusun (Dokumen)					4	16.645.000,00	4	16.645.000,00	1,00	1,00	4,00	16.645.000,00			INSPEKTORAT DAERAH	
	0.00.01.2.01.02	Koordinasi dan Penyusunan Dokumen RKA-SKPD	Jumlah Dokumen RKA-SKPD (Dokumen)					1	7.000.000,00	1	6.050.000,00	1,00	0,86	1,00	6.050.000,00			INSPEKTORAT DAERAH	
	0.00.01.2.01.03	Koordinasi dan Penyusunan Dokumen Perubahan RKA-SKPD	Jumlah Dokumen Perubahan RKA-SKPD (Dokumen)					1	7.000.000,00	1	6.050.000,00	1,00	0,86	1,00	6.050.000,00			INSPEKTORAT DAERAH	
	0.00.01.2.01.04	Koordinasi dan Penyusunan DPA-SKPD	Jumlah Dokumen DPA-SKPD (Dokumen)					1	7.000.000,00	1	5.100.000,00	1,00	0,73	1,00	5.100.000,00			INSPEKTORAT DAERAH	
	0.00.01.2.01.05	Koordinasi dan Penyusunan Perubahan DPA-SKPD	Jumlah Dokumen DPPA-SKPD (Dokumen)					1	7.000.000,00	1	4.701.000,00	1,00	0,67	1,00	4.701.000,00			INSPEKTORAT DAERAH	
	0.00.01.2.01.07	Evaluasi Kinerja Perangkat Daerah	Jumlah Dokumen Evaluasi Perangkat Daerah yang Tersusun (Dokumen)					6	16.645.000,00	6	11.000.000,00	1,00	0,66	6,00	11.000.000,00			INSPEKTORAT DAERAH	
	0.00.01.2.02	Administrasi Keuangan Perangkat Daerah	Jumlah Dokumen Administrasi Keuangan (Dokumen)		8.536.670.105,00			7		7	7.397.012.531,00	1,00	0,00	7,00	7.397.012.531,00	0	86,65		
	0.00.01.2.02.01	Penyediaan Gaji dan Tunjangan ASN	Jumlah Bulan Pemenuhan Gaji dan Tunjangan ASN (Bulan)					14	8.021.008.088,00	14	7.297.027.531,00	1,00	0,91	14,00	7.297.027.531,00			INSPEKTORAT DAERAH	
	0.00.01.2.02.02	Penyediaan Administrasi Pelaksanaan Tugas ASN	Jumlah Dokumen Administrasi Pelaksanaan Tugas ASN (Dokumen)					1	90.000.000,00	1	90.000.000,00	1,00	1,00	1,00	90.000.000,00			INSPEKTORAT DAERAH	
	0.00.01.2.02.04	Koordinasi dan Pelaksanaan Akuntansi SKPD	Jumlah Dokumen Akuntansi SKPD (Dokumen)					1	3.000.000,00	1	2.995.000,00	1,00	1,00	1,00	2.995.000,00			INSPEKTORAT DAERAH	
	0.00.01.2.02.06	Pengelolaan dan Penyiapan Bahan Tanggapan Pemeriksaan	Jumlah Dokumen Bahan Tanggapan Pemeriksaan (Dokumen)					2	4.000.000,00	2	3.990.000,00	1,00	1,00	2,00	3.990.000,00			INSPEKTORAT DAERAH	
	0.00.01.2.02.07	Koordinasi dan Penyusunan Laporan Keuangan Bulanan/Triwulanan/Semesteran SKPD	Jumlah Laporan Keuangan yang Tersusun (Dokumen)					3	3.000.000,00	3	3.000.000,00	1,00	1,00	3,00	3.000.000,00			INSPEKTORAT DAERAH	
	0.00.01.2.05	Administrasi Kepegawaian Perangkat Daerah	Jumlah Dokumen Administrasi Kepegawaian Perangkat Daerah (Dokumen)		46.857.000,00			1		1	30.225.000,00	1,00	0,00	1,00	30.225.000,00	0	64,50		
	0.00.01.2.05.02	Pengadaan Pakaian Dinas Berserta Atribut Kelengkapannya	Jumlah Pakaian Dinas (Stel)					60	30.000.000,00	60	27.225.000,00	1,00	0,91	60,00	27.225.000,00			INSPEKTORAT DAERAH	
	0.00.01.2.05.03	Pendataan dan Pengolahan Administrasi Kepegawaian	Jumlah Dokumen Pendataan dan Pengolahan Administrasi Kepegawaian (Dokumen)					1	3.000.000,00	1	3.000.000,00	1,00	1,00	1,00	3.000.000,00			INSPEKTORAT DAERAH	
	0.00.01.2.06	Administrasi Umum Perangkat Daerah	Persentase Penyediaan Administrasi Umum yang sesuai SOP (Persen)		568.323.000,00			93		93	402.370.400,00	1,00	0,00	93,00	402.370.400,00	0	70,80		
	0.00.01.2.06.01	Penyediaan Komponen Instalasi Listrik/Penerangan Bangunan Kantor	Jumlah Komponen Instalasi Listrik / Penerangan Bangunan Kantor (Unit)					12	10.000.000,00	12	9.926.250,00	1,00	0,99	12,00	9.926.250,00			INSPEKTORAT DAERAH	
	0.00.01.2.06.02	Penyediaan Peralatan dan Perlengkapan Kantor	Jumlah Peralatan dan Perlengkapan Kantor yang Tersedia (Unit)					55	218.475.000,00	55	164.450.400,00	1,00	0,75	55,00	164.450.400,00			INSPEKTORAT DAERAH	
	0.00.01.2.06.03	Penyediaan Peralatan Rumah Tangga	Jumlah Peralatan Rumah Tangga (Unit)					12	15.000.000,00	12	13.528.000,00	1,00	0,90	12,00	13.528.000,00			INSPEKTORAT DAERAH	
	0.00.01.2.06.05	Penyediaan Barang Cetak dan Penggandaan	Jumlah Barang Cetak dan Penggandaan (Eksemplar)					490	33.936.000,00	490	32.876.750,00	1,00	0,97	490,00	32.876.750,00			INSPEKTORAT DAERAH	
	0.00.01.2.06.08	Fasilitasi Kunjungan Tamu	Jumlah Kegiatan Fasilitasi Kunjungan Tamu (Kegiatan)					12	14.425.000,00	12	11.264.500,00	1,00	0,78	12,00	11.264.500,00			INSPEKTORAT DAERAH	
	0.00.01.2.06.09	Penyelenggaraan Rapat Koordinasi dan Konsultasi SKPD	Jumlah Koordinasi dan Konsultasi ke Luar Daerah (Kali)					12	206.926.000,00	12	170.324.500,00	1,00	0,82	12,00	170.324.500,00			INSPEKTORAT DAERAH	
	0.00.01.2.07	Pengadaan Barang Milik Daerah Penunjang Urusan Pemerintah Daerah	Jumlah Barang yang Diperoleh (Unit)		32.525.000,00			3		0	-	0,00	0,00	-	-	0	-		
	0.00.01.2.07.05	Pengadaan Mebel	Jumlah Mebel (Unit)					1	9.500.000,00	0	-	0,00	0,00	-	-			INSPEKTORAT DAERAH	
	0.00.01.2.07.10	Pengadaan Sarana dan Prasarana Gedung Kantor atau Bangunan Lainnya	Jumlah Peralatan Gedung Kantor (Unit)					2	5.341.000,00	0	-	0,00	0,00	-	-			INSPEKTORAT DAERAH	
	0.00.01.2.08	Penyediaan Jasa Penunjang Urusan Pemerintahan Daerah	Persentase Jasa Penunjang yang Tersedia (Persen)		145.740.000,00			93		93	79.051.188,00	1,00	0,00	93,00	79.051.188,00	0	54,24		
	0.00.01.2.08.01	Penyediaan Jasa Surat Menyurat	Jumlah Penyediaan Jasa Surat Menyurat (Kegiatan)					12	6.000.000,00	12	5.139.000,00	1,00	0,86	12,00	5.139.000,00			INSPEKTORAT DAERAH	

No	Kode	Urusan/Bidang Urusan Pemerintahan daerah dan Program/Kegiatan/Sub Kegiatan	Indikator Kinerja Program(outcome) / Kegiatan(output)	Target Kinerja RPJMD pada Tahun 2023 (Akhir Periode RPJMD)		Realisasi Capaian Kinerja RKPD sampai dengan RKPD Tahun Lalu		Target Kinerja dan Anggaran RKPD Tahun berjalan (Tahun 2022) yang		Realisasi Capaian Kinerja dan Anggaran RKPD yang dievaluasi (tahun 2022)		Tingkat Capaian Kinerja dan Realisasi		Realisasi Kinerja Anggaran RKPD s/d Tahun 2022		Tingkat Capaian Kinerja Dan		Perangkat Daerah Penanggung Jawab	Ket.
				K	Rp.	K	Rp.	K	Rp.	K	Rp.	K	Rp.	K	Rp.	K	Rp.		
1	2	3	4	5	6	7	8	9	10	11	12	13	14	15	16	17	18	19	20
	0.00.01.2.08.02	Penyediaan Jasa Komunikasi, Sumber Daya Air dan Listrik	Jumlah Bulan Pemenuhan Jasa Komunikasi, Sumber Daya Air dan Listrik (Bulan)					12	67.200.000,00	12	25.388.694,00	1,00	0,38	12,00	25.388.694,00			INSPEKTORAT DAERAH	
	0.00.01.2.08.03	Penyediaan Jasa Peralatan dan Perlengkapan Kantor	Jumlah Kegiatan Jasa Peralatan dan Perlengkapan Kantor (Kegiatan)					2	12.000.000,00	2	12.000.000,00	1,00	1,00	2,00	12.000.000,00			INSPEKTORAT DAERAH	
	0.00.01.2.08.04	Penyediaan Jasa Pelayanan Umum Kantor	Jumlah Kegiatan Jasa Pelayanan Umum Kantor (Kegiatan)					12	36.526.080,00	12	36.523.494,00	1,00	1,00	12,00	36.523.494,00			INSPEKTORAT DAERAH	
	0.00.01.2.09	Pemeliharaan Barang Milik Daerah Penunjang Urusan Pemerintahan Daerah	Persentase Barang Milik Daerah yang Terpelihara (Persen)		192.184.000,00			93		93	181.955.650,00	1,00	0,00	93,00	181.955.650,00	0	94,68		
	0.00.01.2.09.02	Penyediaan Jasa Pemeliharaan, Biaya Pemeliharaan, Pajak, dan Perizinan Kendaraan Dinas Operasional atau Lapangan	Jumlah Kendaraan Dinas Operasional atau Lapangan yang Terpelihara (Unit)					5	89.225.000,00	5	75.431.650,00	1,00	0,85	5,00	75.431.650,00			INSPEKTORAT DAERAH	
	0.00.01.2.09.05	Pemeliharaan Mebel	Jumlah Mebel yang Terpelihara (Unit)					15	3.000.000,00	0	-	0,00	0,00	-	-			INSPEKTORAT DAERAH	
	0.00.01.2.09.09	Pemeliharaan/Rehabilitasi Gedung Kantor dan Bangunan Lainnya	Jumlah Gedung Kantor dan Bangunan Lainnya yang Terpelihara (Unit)					2	105.000.000,00	2	80.000.000,00	1,00	0,76	2,00	80.000.000,00			INSPEKTORAT DAERAH	
	0.00.01.2.09.11	Pemeliharaan/Rehabilitasi Sarana dan Prasarana Pendukung Gedung Kantor atau Bangunan Lainnya	Jumlah Sarana dan Prasarana Pendukung Gedung Kantor atau Bangunan Lainnya yang Terpelihara (Unit)					12	27.286.000,00	12	26.524.000,00	1,00	0,97	12,00	26.524.000,00			INSPEKTORAT DAERAH	
##	6.01.02	PROGRAM PENYELENGGARAAN PENGAWASAN	Persentase Laporan Kinerja dan Keuangan yang terselesaikan Tepat Waktu (%)	84%	1.791.564,000			83		167,63		2,02	0,00	167,63	-	19956			
	6.01.02.2.01	Penyelenggaraan Pengawasan Internal	Jumlah Dokumen Penyelenggaraan Pengawasan Internal (Dokumen)	143	1.598.626.000,00			143		143	825.092.000,00	1,00	0,00	143,00	825.092.000,00	100	51,61		
	6.01.02.2.01.01	Pengawasan Kinerja Pemerintah Daerah	Jumlah Dokumen Pengawasan Kinerja Pemerintah Daerah (Dokumen)					16	50.000.000,00	16	38.268.300,00	1,00	0,77	16,00	38.268.300,00			INSPEKTORAT DAERAH	
	6.01.02.2.01.02	Pengawasan Keuangan Pemerintah Daerah	Jumlah Dokumen Pengawasan Keuangan Pemerintah Daerah (Dokumen)					40	349.870.000,00	40	244.564.000,00	1,00	0,70	40,00	244.564.000,00			INSPEKTORAT DAERAH	
	6.01.02.2.01.03	Reviu Laporan Kinerja	Jumlah Dokumen Reviu Laporan Kinerja (Dokumen)					6	75.000.000,00	6	65.925.400,00	1,00	0,88	6,00	65.925.400,00			INSPEKTORAT DAERAH	
	6.01.02.2.01.04	Reviu Laporan Keuangan	Jumlah Dokumen Reviu Laporan Keuangan (Dokumen)					6	150.000.000,00	6	135.573.000,00	1,00	0,90	6,00	135.573.000,00			INSPEKTORAT DAERAH	
	6.01.02.2.01.05	Pengawasan Desa	Jumlah Dokumen Pengawasan Desa (Dokumen)					72	230.000.000,00	72	202.164.400,00	1,00	0,88	72,00	202.164.400,00			INSPEKTORAT DAERAH	
	6.01.02.2.01.06	Kerjasama Pengawasan Internal	Jumlah Dokumen Kerjasama Pengawasan Internal (Dokumen)					1	50.000.000,00	1	34.240.000,00	1,00	0,68	1,00	34.240.000,00			INSPEKTORAT DAERAH	
	6.01.02.2.01.07	Monitoring dan Evaluasi Tindak Lanjut Hasil Pemeriksaan BPK RI dan Tindak Lanjut Hasil Pemeriksaan APIP	Jumlah Dokumen Tindak Lanjut Hasil Pemeriksaan BPK RI dan APIP (Dokumen)					2	115.000.000,00	2	104.356.900,00	1,00	0,91	2,00	104.356.900,00			INSPEKTORAT DAERAH	
	6.01.02.2.02	Penyelenggaraan Pengawasan dengan Tujuan Tertentu	Jumlah Dokumen Penyelenggaraan Pengawasan Dengan Tujuan Tertentu (Dokumen)	4	192.938.000,00			4		4	138.964.000,00	1,00	0,00	4,00	138.964.000,00	100	72,03		
	6.01.02.2.02.02	Pengawasan Dengan Tujuan Tertentu	Jumlah Dokumen Pengawasan Dengan Tujuan Tertentu (Dokumen)					4	150.000.000,00	4	138.964.000,00	1,00	0,93	4,00	138.964.000,00			INSPEKTORAT DAERAH	
##	6.01.03	PROGRAM PERUMUSAN KEBIJAKAN, PENDAMPINGAN DAN ASISTENSI	Persentase Perumusan Kebijakan, Pendampingan dan Asistensi yang terselesaikan Tepat Waktu (%)	84%	798.542,000			83		168,24		2,03	0,00	168,24	-	20029			
	6.01.03.2.01	Perumusan Kebijakan Teknis di Bidang Pengawasan dan Fasilitasi Pengawasan	Jumlah Dokumen Perumusan Kebijakan Teknis di Bidang Pengawasan dan Fasilitasi Pengawasan (Dokumen)	6	358.313.000,00			4		4	626.534.500,00	1,00	0,00	4,00	626.534.500,00	66,6667	174,86		
	6.01.03.2.01.01	Perumusan Kebijakan Teknis di Bidang Pengawasan	Jumlah Dokumen Teknis Bidang Pengawasan (Dokumen)					2	500.000.000,00	2	318.384.500,00	1,00	0,64	2,00	318.384.500,00			INSPEKTORAT DAERAH	
	6.01.03.2.01.02	Perumusan Kebijakan Teknis di Bidang Fasilitasi Pengawasan	Jumlah Dokumen Teknis Bidang Fasilitasi Pengawasan (Dokumen)					2	450.000.000,00	2	308.150.000,00	1,00	0,68	2,00	308.150.000,00			INSPEKTORAT DAERAH	

No	Kode	Urusan/Bidang Urusan Pemerintahan daerah dan Program/Kegiatan/Sub Kegiatan	Indikator Kinerja Program(outcome) / Kegiatan(output)	Target Kinerja RPJMD pada Tahun 2023 (Akhir Periode RPJMD)		Realisasi Capaian Kinerja RKPD sampai dengan RKPD Tahun Lalu		Target Kinerja dan Anggaran RKPD Tahun berjalan (Tahun 2022) yang		Realisasi Capaian Kinerja dan Anggaran RKPD yang dievaluasi (tahun 2022)		Tingkat Capaian Kinerja dan Realisasi		Realisasi Kinerja Anggaran RKPD s/d Tahun 2022		Tingkat Capaian Kinerja Dan		Perangkat Daerah Penanggung Jawab	Ket.
				5	6	7	8	9 = 8/7 x 100%	10 = 6 + 8	11 = 10/5 x 100%									
1	2	3	4	K	Rp.	K	Rp.	K	Rp.	K	Rp.	K	Rp.	K	Rp.	K	Rp.	12	13
	6.01.03.2.02	Pendampingan dan Asistensi	Jumlah Dokumen Perumusan Kebijakan Teknis di Bidang Pengawasan dan Fasilitasi Pengawasan (Dokumen)		440.229.000,00			55		55	282.074.200,00	1,00	0,00	55,00	282.074.200,00	0	64,07		
	6.01.03.2.02.01	Pendampingan dan Asistensi Urusan Pemerintahan Daerah	Jumlah Dokumen Pendampingan dan Asistensi Urusan Pemerintahan Daerah (Dokumen)					1	50.000.000,00	1	42.652.500,00	1,00	0,85	1,00	42.652.500,00			INSPEKTORAT DAERAH	
	6.01.03.2.02.02	Pendampingan, Asistensi, Verifikasi, dan Penilaian Reformasi Birokrasi	Jumlah Dokumen Pendampingan, Asistensi, Verifikasi, dan Penilaian Reformasi Birokrasi (Dokumen)					52	100.000.000,00	52	94.376.800,00	1,00	0,94	52,00	94.376.800,00			INSPEKTORAT DAERAH	
	6.01.03.2.02.03	Koordinasi, Monitoring dan Evaluasi serta Verifikasi Pencegahan dan Pemberantasan Korupsi	Jumlah Dokumen Pelaksanaan Koordinasi, Monitoring dan Evaluasi serta Verifikasi Pencegahan dan Pemberantasan Korupsi (Dokumen)					1	155.000.000,00	1	103.862.000,00	1,00	0,67	1,00	103.862.000,00			INSPEKTORAT DAERAH	
	6.01.03.2.02.04	Pendampingan, Asistensi dan Verifikasi Penegakan Integritas	Jumlah Dokumen Pendampingan, Asistensi dan Verifikasi Penegakan Integritas (Dokumen)					1	50.000.000,00	1	41.182.900,00	1,00	0,82	1,00	41.182.900,00			INSPEKTORAT DAERAH	
7.01 KECAMATAN																			
##	0.00.01	PROGRAM PENUNJANG URUSAN PEMERINTAHAN DAERAH KABUPATEN/KOTA		80%	3,639,195,835							0,00	0,00	-	-				
		Indeks kepuasan layanan kesekretariatan (%)						86		0		0,00		-		0			
	0.00.01.2.02	Administrasi Keuangan Perangkat Daerah	Pendukung (0)	14	3.247.126.186,00	0				0	2.945.765.903,00	0,00	0,00	-	2.945.765.903,00	0	90,72		
			Jumlah Dokumen Administrasi Keuangan (dokumen)					14		14		1,00		14,00		0			
	0.00.01.2.02.01	Penyediaan Gaji dan Tunjangan ASN	Jumlah bulan pemenuhan gaji dan tunjangan ASN (bulan)	0		-	12	3.150.679.816,00	30	2.868.239.903,00	2,50	0,91	30,00	2.868.239.903,00				KECAMATAN BANDUNG	
	0.00.01.2.02.02	Penyediaan Administrasi Pelaksanaan Tugas ASN	Jumlah dokumen administrasi pelaksanaan tugas ASN (dokumen)	0		-	12	75.816.000,00	18	73.140.000,00	1,50	0,96	18,00	73.140.000,00				KECAMATAN BANDUNG	
	0.00.01.2.02.05	Koordinasi dan Penyusunan Laporan Keuangan Akhir Tahun SKPD	Jumlah dokumen Keuangan akhir taun (dokumen)	0		-	2	2.677.200,00	2	2.676.000,00	1,00	1,00	2,00	2.676.000,00				KECAMATAN BANDUNG	
	0.00.01.2.02.07	Koordinasi dan Penyusunan Laporan Keuangan Bulanan/Triwulanan/Semesteran SKPD	Jumlah dokumen laporan Keuangan berkala (dokumen)	0		-	3	1.710.000,00	9	1.710.000,00	3,00	1,00	9,00	1.710.000,00				KECAMATAN BANDUNG	
	0.00.01.2.05	Administrasi Kepegawaian Perangkat Daerah	Jumlah dokumen administrasi Kepegawaian PD (0)	1	22.932.000,00	0				0	14.000.000,00	0,00	0,00	-	14.000.000,00	0	61,05		
			Jumlah rakaian dinas (stel)	0		0			28		0,00		28,00		0				
			Pendukung (0)	0		0			0		0,00		0		0				
			Jumlah Dokumen Administrasi Kepegawaian PD (Dokumen)				1		2		2,00		2,00		0				
	0.00.01.2.05.02	Pengadaan Pakaian Dinas Beserta Atribut Kelengkapannya	Jumlah pakaian dinas (unit)	0		-	28	14.000.000,00	84	14.000.000,00	3,00	1,00	84,00	14.000.000,00				KECAMATAN BANDUNG	
	0.00.01.2.06	Administrasi Umum Perangkat Daerah	Pendukung (0)	100	82.486.845,00	0				0	95.174.460,00	0,00	0,00	-	95.174.460,00	0	115,38		
			persentase penyediaan administrasi umum yang sesuai SOP (%)				100		163,67		1,64		163,67		0				
	0.00.01.2.06.01	Penyediaan Komponen Instalasi Listrik/Penerangan Bangunan Kantor	Jumlah komponen instalasi listrik/penerangan bangunan kantor yang tersedia (unit)	0		-	1	5.034.400,00	3	4.620.950,00	3,00	0,92	3,00	4.620.950,00				KECAMATAN BANDUNG	
	0.00.01.2.06.02	Penyediaan Peralatan dan Perlengkapan Kantor	Jumlah peralatan dan perlengkapan kantor yang tersedia (unit)	0		-	56	35.946.500,00	132	33.748.500,00	2,36	0,94	132,00	33.748.500,00				KECAMATAN BANDUNG	
	0.00.01.2.06.03	Penyediaan Peralatan Rumah Tangga	Jumlah peralatan rumah tangga yang tersedia (unit)	0		-	14	21.937.900,00	34	21.937.900,00	2,43	1,00	34,00	21.937.900,00				KECAMATAN BANDUNG	
	0.00.01.2.06.05	Penyediaan Barang Cetak dan Penggandaan	Jumlah barang cetak dan penggandaan yang tersedia (unit)	0		-	300	7.400.000,00	695	7.356.000,00	2,32	0,99	695,00	7.356.000,00				KECAMATAN BANDUNG	
	0.00.01.2.06.08	Fasilitas Kunjungan Tamu	Jumlah Kegiatan Fasilitasi Kunjungan Tamu (kegiatan)	0		-	9	6.000.000,00	17	5.965.000,00	1,89	0,99	17,00	5.965.000,00				KECAMATAN BANDUNG	
	0.00.01.2.06.09	Penyelenggaraan Rapat Koordinasi dan Konsultasi SKPD	Jumlah Kegiatan rapat koordinasi dan konsultasi ke luar daerah (kegiatan)	0		-	2	24.680.000,00	4	21.546.110,00	2,00	0,87	4,00	21.546.110,00				KECAMATAN BANDUNG	

No	Kode	Urusan/Bidang Urusan Pemerintahan daerah dan Program/Kegiatan/Sub Kegiatan	Indikator Kinerja Program(outcome) / Kegiatan(output)	Target Kinerja RPJMD pada Tahun 2023 (Akhir Periode RPJMD)		Realisasi Capaian Kinerja RKPD sampai dengan RKPD Tahun Lalu		Target Kinerja dan Anggaran RKPD Tahun berjalan (Tahun 2022) yang		Realisasi Capaian Kinerja dan Anggaran RKPD yang dievaluasi (tahun 2022)		Tingkat Capaian Kinerja dan Realisasi		Realisasi Kinerja Anggaran RKPD s/d Tahun 2022		Tingkat Capaian Kinerja Dan		Perangkat Daerah Penanggung Jawab	Ket.
				K	Rp.	K	Rp.	K	Rp.	K	Rp.	K	Rp.	K	Rp.	K	Rp.		
1	2	3	4	5	6	7	8	9	10	11	12	13	14	15	16	17	18	19	20
	0.00.01.2.07	Pengadaan Barang Milik Daerah Penunjang Urusan Pemerintahan Daerah	pendukung (%)	13	113.998.170,00	0				0	1.350.000,00	0,00	0,00	-	1.350.000,00	0	1,18		
			Jumlah Barang yang diperoleh (Unit)					25		27		1,08		27,00		0			
	0.00.01.2.07.1	Pengadaan Sarana dan Prasarana Pendukung Gedung Kantor atau Bangunan Lainnya	jumlah sarpras pendukung gedung/bangunan lainnya yang di beli (unit)			0	-	7	1.350.000,00	9	1.350.000,00	1,29	1,00	9,00	1.350.000,00			KECAMATAN BANDUNG	
	0.00.01.2.08	Penyediaan Jasa Penunjang Urusan Pemerintahan Daerah	Pendukung (%)	100	108.706.500,00	0				0	88.406.851,00	0,00	0,00	-	88.406.851,00	0	81,33		
			Presentase Jasa Penunjang yang tersedia (%)					100		160,75		1,61		160,75		0			
	0.00.01.2.08.0	Penyediaan Jasa Surat Menyurat	jumlah penyediaan jasa surat menyurat (kegiatan)			0	-	12	1.200.000,00	24	1.200.000,00	2,00	1,00	24,00	1.200.000,00			KECAMATAN BANDUNG	
	0.00.01.2.08.0	Penyediaan Jasa Komunikasi, Sumber Daya Air dan Listrik	Jumlah bulan pemenuhan jasa komunikasi, sumber daya air dan listrik (bulan)			0	-	12	54.600.000,00	27	47.089.645,00	2,25	0,86	27,00	47.089.645,00			KECAMATAN BANDUNG	
	0.00.01.2.08.0	Penyediaan Jasa Peralatan dan Perlengkapan Kantor	jumlah kegiatan jasa peralatan dan perlengkapan kantor (kegiatan)			0	-	3	8.160.000,00	7	8.160.000,00	2,33	1,00	7,00	8.160.000,00			KECAMATAN BANDUNG	
	0.00.01.2.08.0	Penyediaan Jasa Pelayanan Umum Kantor	jumlah kegiatan jasa pelayanan umum kantor (kegiatan)			0	-	12	31.960.320,00	26	31.957.206,00	2,17	1,00	26,00	31.957.206,00			KECAMATAN BANDUNG	
	0.00.01.2.09	Pemeliharaan Barang Milik Daerah Penunjang Urusan Pemerintahan Daerah	Pendukung (%)	100	62.946.135,00	0				0	36.006.970,00	0,00	0,00	-	36.006.970,00	0	57,20		
			Persentase barang milik daerah yang terpelihara (%)					100		172		1,72		172,00		0			
	0.00.01.2.09.0	Penyediaan Jasa Pemeliharaan, Biaya Pemeliharaan, Pajak, dan Perizinan Kendaraan Dinas Operasional atau Lapangan	Jumlah kendaraan Dinas operasional atau lapangan yang terpelihara (unit)			0	-	7	39.208.000,00	16	36.006.970,00	2,29	0,92	16,00	36.006.970,00			KECAMATAN BANDUNG	
	0.00.01.2.09.1	Pemeliharaan/Rehabilitasi Sarana dan Prasarana Gedung Kantor atau Bangunan Lainnya	Jumlah Bangunan sarpras gedung kantor/bangunan lainnya yang dipelihara (unit)			0	-	12	-	12	-	1,00	0,00	12,00	-			KECAMATAN BANDUNG	
##	7.01.02	PROGRAM PENYELENGGARAAN PEMERINTAHAN DAN PELAYANAN PUBLIK	Persentase Pelayanan Administrasi Kecamatan yang Sesuai SOP (%)	100%	-	0	-	100	-	100	-	1,00	0,00	100,00	-	10000			
	7.01.02.2.04	Pelaksanaan Urusan Pemerintahan yang Dilimpahkan kepada Camat	Presentase Pelayanan Pelaksanaan PATEN (%)	100	80.854.500,00	0		100		100	159.640.000,00	1,00	0,00	100,00	159.640.000,00	100	197,44		
	7.01.02.2.04.0	Pelaksanaan Urusan Pemerintahan yang terkait dengan Pelayanan Perizinan Non Usaha	jumlah pelayanan perizinan yang dilayani (kegiatan)			0	-	50	-	0	-	0,00	0,00	-	-			KECAMATAN BANDUNG	
	7.01.02.2.04.0	Pelaksanaan Urusan Pemerintahan yang terkait dengan Nonperizinan	jumlah pelayanan nonperizinan yang dilayani (kegiatan)			0	-	50	165.000.000,00	1	159.640.000,00	0,02	0,97	1,00	159.640.000,00			KECAMATAN BANDUNG	
##	7.01.03	PROGRAM PEMBERDAYAAN MASYARAKAT DESA DAN KELURAHAN	Persentase Program dan Kegiatan Pemberdayaan Masyarakat Desa yang difasilitasi (%)	100%	10,013,457	0	-	100	-	100	-	1,00	0,00	100,00	-	10000			
	7.01.03.2.01	Koordinasi Kegiatan Pemberdayaan Desa	Jumlah Partisipasi Masyarakat dalam forum musrenbang (usulan)		10.013.456,00	0				0	41.547.000,00	0,00	0,00	-	41.547.000,00	0	414,91		
			Jumlah Partisipasi Kegiatan pemberdayaan masyarakat desa (kegiatan)			0				0		0,00		-		0			
			Jumlah Kegiatan Pemberdayaan Desa (Kegiatan)			0				0		0,00		-		0			
			Jumlah kegiatan pemberdayaan desa yang difasilitasi (Kegiatan)	5		0		5		4		0,80		4,00		80			
	7.01.03.2.01.0	Peningkatan Partisipasi Masyarakat dalam Forum Musyawarah Perencanaan Pembangunan di Desa	Jumlah Partisipasi Masyarakat dalam forum musrenbang (usulan)			0	-	300	25.000.000,00	900	20.207.000,00	3,00	0,81	900,00	20.207.000,00			KECAMATAN BANDUNG	
	7.01.03.2.01.0	Peningkatan Efektifitas Kegiatan Pemberdayaan Masyarakat di Wilayah Kecamatan	Jumlah Partisipasi Kegiatan pemberdayaan masyarakat desa (Kegiatan)			0	-	6	25.000.000,00	13	21.340.000,00	2,17	0,85	13,00	21.340.000,00			KECAMATAN BANDUNG	
##	7.01.04	PROGRAM KOORDINASI KETENTRAMAN DAN KETERTIBAN UMUM	Persentase Desa tertib Peraturan Perundang-undangan (%)	100%	-	0	-	100	-	100	-	1,00	0,00	100,00	-	10000			
	7.01.04.2.03	Koordinasi Upaya Penyelenggaraan Ketentraman dan Ketertiban Umum	Jumlah koordinasi Penyelenggaraan Tantrib yang difasilitasi (Kegiatan)	12	101.404.000,00	0		12		0	60.999.000,00	0,00	0,00	-	60.999.000,00	0	60,15		

No	Kode	Urusan/Bidang Urusan Pemerintahan daerah dan Program/Kegiatan/Sub Kegiatan	Indikator Kinerja Program(outcome) / Kegiatan(output)	Target Kinerja RPJMD pada Tahun 2023 (Akhir Periode RPJMD)		Realisasi Capaian Kinerja RKPD sampai dengan RKPD Tahun Lalu		Target Kinerja dan Anggaran RKPD Tahun berjalan (Tahun 2022) yang		Realisasi Capaian Kinerja dan Anggaran RKPD yang dievaluasi (tahun 2022)		Tingkat Capaian Kinerja dan Realisasi		Realisasi Kinerja Anggaran RKPD s/d Tahun 2022		Tingkat Capaian Kinerja Dan		Perangkat Daerah Penanggung Jawab	Ket.
				5	Rp.	6	Rp.	7	Rp.	8	Rp.	9 = 8/7 x 100%	10 = 6 + 8	11 = 10/5 x 100%	Rp.				
1	2	3	4	K	Rp.	K	Rp.	K	Rp.	K	Rp.	K	Rp.	K	Rp.	K	Rp.	12	13
			Jumlah koordinasi penyelenggaraan Trantib yang difasilitasi (Kegiatan)			0				0		0,00				0			
	7.01.04.2.03.01	Sinergitas dengan Kepolisian Negara Republik Indonesia, Tentara Nasional Indonesia dan Instansi Vertikal di Wilayah Kecamatan	Jumlah koordinasi sinergitas yang difasilitasi (kegiatan)			0		7	85.000.000,00	12	60.999.000,00	1,71	0,72	12,00	60.999.000,00			KECAMATAN BANDUNG	
	7.01.04.2.03.02	Harmonisasi Hubungan dengan Tokoh Agama dan Tokoh Masyarakat	Jumlah peserta harmonisasi Hubungan dengan Tokoh agama dan Tokoh Masyarakat (orang)			0		150		0		0,00	0,00					KECAMATAN BANDUNG	
##	7.01.05	PROGRAM PENYELENGGARAAN URUSAN PEMERINTAHAN UMUM	Presentase urusan pemerintahan umum yang difasilitasi dalam kegiatan kecamatan (%)	100%	3,344,213	0		100		100		1,00	0,00	100,00		10000			
	7.01.05.2.01	Penyelenggaraan Urusan Pemerintahan Umum sesuai Penugasan Kepala Daerah	Jumlah Kegiatan Urusan Umum Yang Difasilitasi (0)	3	3.344.213,00	0				0	24.505.000,00	0,00	0,00		24.505.000,00	0	732,76		
			jumlah desa yang difasilitasi pembinaan wawasan kebangsaan (Desa)			0				0		0,00				0			
			Jumlah Kegiatan Urusan Umum Yang Difasilitasi (kegiatan)					3		0		0,00				0			
	7.01.05.2.01.02	Fasilitasi, Koordinasi dan Pembinaan (Bimtek, Sosialisasi, Konsultasi) Wawasan Kebangsaan dan Ketahanan Nasional	Jumlah kegiatan peringatan hari besar nasional (kegiatan)			0		1	25.000.000,00	2	24.505.000,00	2,00	0,98	2,00	24.505.000,00			KECAMATAN BANDUNG	
	7.01.05.2.01.05	Penanganan Konflik Sosial sesuai Ketentuan Peraturan Perundang-Undangan	Jumlah konflik sosial yang difasilitasi penyelesaiannya (Kali)			0		10		0		0,00	0,00					KECAMATAN BANDUNG	
##	7.01.06	PROGRAM PEMBINAAN DAN PENGAWASAN PEMERINTAHAN DESA	Persentase pemerintahan desa yang tertib administrasi (%)	100%	19,404,000	0		100		100		1,00	0,00	100,00		10000			
	7.01.06.2.01	Fasilitasi, Rekomendasi dan Koordinasi Pembinaan dan Pengawasan Pemerintahan Desa	jumlah desa yang difasilitasi pengelolaan keuangan dan pendayagunaan aset desa (desa)		19.404.000,00	0				0	22.891.000,00	0,00	0,00		22.891.000,00	0	117,97		
			jumlah desa yang dievaluasi kinerja administrasinya (desa)	18		0		18		0		0,00				0			
			Jumlah desa yang difasilitasi penyusunan dokumen perencanaan (desa)			0				0		0,00				0			
	7.01.06.2.01.02	Fasilitasi Administrasi Tata Pemerintahan Desa	Jumlah Desa yang difasilitasi urusan administrasi tata pemerintahan desa (desa)			0		18		0		0,00	0,00					KECAMATAN BANDUNG	
	7.01.06.2.01.03	Fasilitasi Pengelolaan Keuangan Desa dan Pendayagunaan Aset Desa	jumlah desa yang difasilitasi pengelolaan keuangan dan pendayagunaan aset desa (desa)			0		18	25.000.000,00	18	22.891.000,00	1,00	0,92	18,00	22.891.000,00			KECAMATAN BANDUNG	
	7.01.06.2.01.13	Fasilitasi Penyusunan Perencanaan Pembangunan Partisipatif	Jumlah desa yang difasilitasi penyusunan dokumen perencanaan (desa)			0		18		0		0,00	0,00					KECAMATAN BANDUNG	
##	0.00.01	PROGRAM PENUNJANG URUSAN PEMERINTAHAN DAERAH KABUPATEN/KOTA	Indeks kepuasan layanan kesekretariatan (t)	100		85		85		170,56		2,01	0,00	255,56		255,56			
	0.00.01.2.02	Administrasi Keuangan Perangkat Daerah	Jumlah dokumen administrasi keuangan (Dokumen)	7	2.403.438.808,00	2		7		7	2.894.307.947,00	1,00	0,00	9,00	2.894.307.947,00	128,571	120,42		
	0.00.01.2.02.01	Penyediaan Gaji dan Tunjangan ASN	Jumlah bulan pemenuhan gaji dan tunjangan ASN (bulan)			3	380.669.890,00	12	2.129.628.383,00	12	2.894.307.947,00	1,00	1,36	15,00	3.274.977.837,00			KECAMATAN BESUKI	
	0.00.01.2.02.02	Penyediaan Administrasi Pelaksanaan Tugas ASN	jumlah dokumen administrasi pelaksanaan tugas ASN (dokumen)			0		7	65.520.000,00	0		0,00	0,00					KECAMATAN BESUKI	
	0.00.01.2.05	Administrasi Kepegawaian Perangkat Daerah	Jumlah ASN yang mengikuti diklat teknis/penjenjangan/bimtek (Orang)		44.992.500,00	10		20		13	16.000.000,00	0,65	0,00	23,00	16.000.000,00	0	35,56		
	0.00.01.2.05.02	Pengadaan Pakaian Dinas Beserta Atribut Kelengkapannya	Jumlah pakaian dinas (unit)			20	6.000.000,00	20	16.000.000,00	20	16.000.000,00	1,00	1,00	40,00	22.000.000,00			KECAMATAN BESUKI	
	0.00.01.2.06	Administrasi Umum Perangkat Daerah	Jangka waktu pelayanan administrasi umum (Kegiatan)		138.803.500,00	3		12		9	97.233.550,00	0,75	0,00	12,00	97.233.550,00	0	70,05		

No	Kode	Urusan/Bidang Urusan Pemerintahan daerah dan Program/Kegiatan/Sub Kegiatan	Indikator Kinerja Program(outcome) / Kegiatan(output)	Target Kinerja RPJMD pada Tahun 2023 (Akhir Periode RPJMD)		Realisasi Capaian Kinerja RKPD sampai dengan RKPD Tahun Lalu		Target Kinerja dan Anggaran RKPD Tahun berjalan (Tahun 2022) yang		Realisasi Capaian Kinerja dan Anggaran RKPD yang dievaluasi (tahun 2022)		Tingkat Capaian Kinerja dan Realisasi		Realisasi Kinerja Anggaran RKPD s/d Tahun 2022		Tingkat Capaian Kinerja Dan		Perangkat Daerah Penanggung Jawab	Ket.
				K	Rp.	K	Rp.	K	Rp.	K	Rp.	K	Rp.	K	Rp.	K	Rp.		
1	0.00.01.2.06.01	Penyediaan Komponen Instalasi Listrik/Penerangan Bangunan Kantor	Jumlah komponen instalasi listrik/penerangan bangunan kantor yang tersedia (unit)			1	158.000,00	7	5.717.400,00	13	8.055.200,00	1,86	1,41	14,00	8.213.200,00			KECAMATAN BESUKI	
2	0.00.01.2.06.02	Penyediaan Peralatan dan Perlengkapan Kantor	Jumlah peralatan dan perlengkapan kantor yang tersedia (unit)			3	1.224.200,00	20	46.041.100,00	30	56.230.900,00	1,50	1,22	33,00	57.455.100,00			KECAMATAN BESUKI	
3	0.00.01.2.06.03	Penyediaan Peralatan Rumah Tangga	Jumlah peralatan rumah tangga yang tersedia (unit)			9	972.850,00	29	9.189.000,00	30	14.437.850,00	1,03	1,57	39,00	15.410.700,00			KECAMATAN BESUKI	
5	0.00.01.2.06.05	Penyediaan Barang Cetak dan Penggandaan	Jumlah barang cetakan dan penggandaan (unit)			1	538.900,00	3	3.802.700,00	5	5.919.600,00	1,67	1,56	6,00	6.458.500,00			KECAMATAN BESUKI	
8	0.00.01.2.06.08	Fasilitasi Kunjungan Tamu	jumlah kegiatan fasilitasi kunjungan tamu (kali)			1	300.000,00	12	4.425.000,00	9	5.970.000,00	0,75	1,35	10,00	6.270.000,00			KECAMATAN BESUKI	
9	0.00.01.2.06.09	Penyelenggaraan Rapat Koordinasi dan Konsultasi SKPD	jumlah kegiatan rapat koordinasi dan konsultasi (kegiatan)			5	6.620.000,00	6	24.544.000,00	5	6.620.000,00	0,83	0,27	10,00	13.240.000,00			KECAMATAN BESUKI	
2.08	0.00.01.2.08	Penyediaan Jasa Penunjang Urusan Pemerintahan Daerah	Jumlah jenis jasa kantor (Kegiatan)				97.480.450,00	0		0	117.377.072,00	0,00	0,00	-	117.377.072,00	0	120,41		
2.08.02	0.00.01.2.08.02	Penyediaan Jasa Komunikasi, Sumber Daya Air dan Listrik	Jumlah bulan pemenuhan jasa komunikasi, sumberdaya air dan listrik (bulan)			3	9.658.109,00	12	38.952.000,00	12	58.308.848,00	1,00	1,50	15,00	67.966.957,00			KECAMATAN BESUKI	
2.08.03	0.00.01.2.08.03	Penyediaan Jasa Peralatan dan Perlengkapan Kantor	Jumlah kegiatan jasa perlatan dan perlengkapan kantor (kegiatan)			0	-	12	6.290.000,00	0	-	0,00	0,00	-	-			KECAMATAN BESUKI	
2.08.04	0.00.01.2.08.04	Penyediaan Jasa Pelayanan Umum Kantor	Jumlah jasa pelayanan umum (kegiatan)			1	9.131.501,00	2	38.808.960,00	2	59.068.224,00	1,00	1,52	3,00	68.199.725,00			KECAMATAN BESUKI	
2.09	0.00.01.2.09	Pemeliharaan Barang Milik Daerah Penunjang Urusan Pemerintahan Daerah	Jumlah barang yang dipelihara (unit)				50.603.200,00	1		1	43.338.800,00	0,20	0,00	2,00	43.338.800,00	0	85,64		
2.09.02	0.00.01.2.09.02	Penyediaan Jasa Pemeliharaan, Biaya Pemeliharaan, Pajak, dan Perizinan Kendaraan Dinas Operasional atau Lapangan	Jumlah kendaraan dinas operasional atau lapangan yang terpelihara (unit)			1	9.650.000,00	6	30.670.800,00	8	43.338.800,00	1,33	1,41	9,00	52.988.800,00			KECAMATAN BESUKI	
7.01.02	## 7.01.02	PROGRAM PENYELENGGARAAN PEMERINTAHAN DAN PELAYANAN PUBLIK	Persentase Pelayanan administrasi kecamatan yang sesuai SOP (persen)	100%	28,574,044			100		100		1,00	0,00	100,00	-	10000			
7.01.02.2.04	7.01.02.2.04	Pelaksanaan Urusan Pemerintahan yang Dilimpahkan kepada Camat	Persentase pelaksanaan pelayanan PATEN (persen)	100	11.250.000,00			100		0	-	0,00	0,00	-	-	0	-		
7.01.02.2.04.02	7.01.02.2.04.02	Pelaksanaan Urusan Pemerintahan yang terkait dengan Nonperizinan	IKM (Nilai)					80	165.000.000,00	0	-	0,00	0,00	-	-			KECAMATAN BESUKI	
7.01.03	## 7.01.03	PROGRAM PEMBERDAYAAN MASYARAKAT DESA DAN KELURAHAN	Persentase Program dan Kegiatan Pembedayaan Masyarakat Desa yang difasilitasi (Persen)	100%	10,013,457			100		300		3,00	0,00	300,00	-	30000			
7.01.03.2.01	7.01.03.2.01	Koordinasi Kegiatan Pemberdayaan Desa	Jumlah kegiatan pemberdayaan desa yang difasilitasi (Kegiatan)	10	-			10		40	26.560.000,00	4,00	0,00	40,00	26.560.000,00	400	-		
7.01.03.2.01.01	7.01.03.2.01.01	Peningkatan Partisipasi Masyarakat dalam Forum Musyawarah Perencanaan Pembangunan di Desa	Jumlah partisipasi masyarakat dalam forum musrenbang (kegiatan)					11	25.000.000,00	11	25.000.000,00	1,00	1,00	11,00	25.000.000,00			KECAMATAN BESUKI	
7.01.03.2.01.03	7.01.03.2.01.03	Peningkatan Efektifitas Kegiatan Pemberdayaan Masyarakat di Wilayah Kecamatan	- /						25.000.000,00	0	1.560.000,00	0,00	0,06	-	1.560.000,00			KECAMATAN BESUKI	
7.01.04	## 7.01.04	PROGRAM KOORDINASI KETENTRAMAN DAN KETERTIBAN UMUM	Persentase Desa tertib Peraturan Perundang-undangan (%)	100%	-			100		300		3,00	0,00	300,00	-	30000			
7.01.04.2.01	7.01.04.2.01	Koordinasi Upaya Penyelenggaraan Ketenteraman dan Keterlibatan Umum	Jumlah koordinasi Penyelenggaraan Tantrib yang difasilitasi (Kegiatan)	4	110.250.000,00			4		4	1.800.000,00	1,00	0,00	4,00	1.800.000,00	100	1,63		
7.01.04.2.01.01	7.01.04.2.01.01	Sinergitas dengan Kepolisian Negara Republik Indonesia, Tentara Nasional Indonesia dan Instansi Vertikal di Wilayah Kecamatan	Jumlah koordinasi sinergitas yang difasilitasi (kegiatan)					3	85.000.000,00	3	1.800.000,00	1,00	0,02	3,00	1.800.000,00			KECAMATAN BESUKI	
7.01.04.2.01.02	7.01.04.2.01.02	Harmonisasi Hubungan Dengan Tokoh Agama dan Tokoh Masyarakat	Desa Tertib dan Tenram (Desa)					10	-	0	-	0,00	0,00	-	-			KECAMATAN BESUKI	
7.01.05	## 7.01.05	PROGRAM PENYELENGGARAAN URUSAN PEMERINTAHAN UMUM	persentase urusan pemerintahan umum yang difasilitasi dalam kegiatan kecamatan (%)	100%	3,344,214			100		300		3,00	0,00	300,00	-	30000			

No	Kode	Urusan/Bidang Urusan Pemerintahan daerah dan Program/Kegiatan/Sub Kegiatan	Indikator Kinerja Program(outcome) / Kegiatan(output)	Target Kinerja RPJMD pada Tahun 2023 (Akhir Periode RPJMD)		Realisasi Capaian Kinerja RKPD sampai dengan RKPD Tahun Lalu		Target Kinerja dan Anggaran RKPD Tahun berjalan (Tahun 2022) yang		Realisasi Capaian Kinerja dan Anggaran RKPD yang dievaluasi (tahun 2022)		Tingkat Capaian Kinerja dan Realisasi		Realisasi Kinerja Anggaran RKPD s/d Tahun 2022		Tingkat Capaian Kinerja Dan		Perangkat Daerah Penanggung Jawab	Ket.
				K	Rp.	K	Rp.	K	Rp.	K	Rp.	K	Rp.	K	Rp.	K	Rp.		
1	2	3	4	5	6	7	8	9	10	11	12	13	14	15	16	17	18	19	20
	7.01.05.2.01	Penyelenggaraan Urusan Pemerintahan Umum sesuai Penugasan Kepala Daerah	Jumlah kegiatan urusan pemerintahan umum yang difasilitasi (kegiatan)	4	22.050.000,00			3		1		0,33	0,00	1,00		25			
	7.01.05.2.01.02	Fasilitasi, Koordinasi dan Pembinaan (Bimtek, Sosialisasi, Konsultasi) Wawasan Kebangsaan dan Ketahanan Nasional	Jumlah desa yang difasilitasi pembinaan wawasan kebangsaan (desa)					10	25.000.000,00	4		0,40	0,00	4,00					KECAMATAN BESUKI
##	7.01.06	PROGRAM PEMBINAAN DAN PENGAWASAN PEMERINTAHAN DESA	Persentase pemerintahan desa yang tertib administrasi (persen)	100%	19,404,000			100		100		1,00	0,00	100,00		10000			
	7.01.06.2.01	Fasilitasi, Rekomendasi dan Koordinasi Pembinaan dan Pengawasan Pemerintahan Desa	jumlah desa yang dievaluasi kinerja administrasinya (desa)	10	22.050.000,00			10		0		0,00	0,00	-		0			
	7.01.06.2.01.03	Fasilitasi Pengelolaan Keuangan Desa dan Pendayagunaan Aset Desa	Jumlah Pemerintah Desa yang tertibAdministrasi (Desa)					10	25.000.000,00	0		0,00	0,00	-					KECAMATAN BESUKI
	7.01.06.2.01.18	Koordinasi Pelaksanaan Pembangunan Kawasan Perdesaan di Wilayah Kecamatan	Desa Tertib dan Tentram (Desa)					10	-	0		0,00	0,00	-					KECAMATAN BESUKI
##	0.00.01	PROGRAM PENUNJANG URUSAN PEMERINTAHAN DAERAH KABUPATEN/KOTA	Indeks Kepuasan Layanan Keskretariatatan (I)	87	6,278,000,000			85		256,7		3,02	0,00	256,70		295,06			
	0.00.01.2.01	Perencanaan, Penganggaran, dan Evaluasi Kinerja Perangkat Daerah	Jumlah Dokumen Perencanaan, Evaluasi dan Laporan Kinerja (dokumen)		15.567.300,00			3		3	9.331.100,00	1,00	0,00	3,00	9.331.100,00	0	59,94		
	0.00.01.2.01.01	Penyusunan Dokumen Perencanaan Perangkat Daerah	jumlah dokumen perencanaan perangkat daerah (dokumen)					2		2	3.864.800,00	1,00	0,00	2,00	3.864.800,00				KECAMATAN BOYOLANGU
	0.00.01.2.01.06	Koordinasi dan Penyusunan Laporan Capaian Kinerja dan Ikhtisar Realisasi Kinerja SKPD	jumlah dokumen petaporan kinerja (dokumen)					1		1	1.866.300,00	1,00	0,00	1,00	1.866.300,00				KECAMATAN BOYOLANGU
	0.00.01.2.01.07	Evaluasi Kinerja Perangkat Daerah	Jumlah dokumen evaluasi kinerja (dokumen)					1		1	3.600.000,00	1,00	0,00	1,00	3.600.000,00				KECAMATAN BOYOLANGU
	0.00.01.2.02	Administrasi Keuangan Perangkat Daerah	jumlah dokumen administrasi keuangan (dokumen)		3.055.000.000,00			2		2	2.704.725.738,00	1,00	0,00	2,00	2.704.725.738,00	0	88,53		
	0.00.01.2.02.01	Penyediaan Gaji dan Tunjangan ASN	Jumlah bulan pemenuhan gaji dan tunjangan ASN (bulan)					14		14	2.704.725.738,00	1,00	0,00	14,00	2.704.725.738,00				KECAMATAN BOYOLANGU
	0.00.01.2.05	Administrasi Kepegawaian Perangkat Daerah	Jumlah ANS yang mengikuti diklat teknis/penjurangan/ bimtek (Orang)		67.734.844,00			27		25	12.000.000,00	0,93	0,00	25,00	12.000.000,00	0	17,72		
			Jumlah Dokumen Administrasi Kepegawaian PD (dokumen)					1		1		1,00		1,00		0			
	0.00.01.2.05.02	Pengadaan Pakaian Dinas Beserta Atribut Kelengkapannya	Jumlah Pakaian Dinas (unit)					24		24	12.000.000,00	1,00	0,00	24,00	12.000.000,00				KECAMATAN BOYOLANGU
	0.00.01.2.05.11	Bimbingan Teknis Implementasi Peraturan Perundang-Undangan	Jumlah Bimtek Implementasi Peraturan Perundang-undangan (kegiatan)					2		0		0,00	0,00	-					KECAMATAN BOYOLANGU
	0.00.01.2.06	Administrasi Umum Perangkat Daerah	Jangka waktu pelayanan administrasi umum (bulan)		257.542.898,00			12		21	151.433.000,00	1,75	0,00	21,00	151.433.000,00	0	58,80		
			Persentase Penyediaan Administrasi Umum yang Sesuai (%)					100		400		4,00		400,00		0			
	0.00.01.2.06.01	Penyediaan Komponen Instalasi Listrik/Penerangan Bangunan Kantor	Jumlah komponen instalasi listrik/penerangan bangunan kantor yang tersedia (unit)					10		10	1.810.500,00	1,00	0,00	10,00	1.810.500,00				KECAMATAN BOYOLANGU
	0.00.01.2.06.02	Penyediaan Peralatan dan Perlengkapan Kantor	Jumlah peralatan dan perlengkapan kantor yang tersedia (unit)					30		30	100.739.000,00	1,00	0,00	30,00	100.739.000,00				KECAMATAN BOYOLANGU
	0.00.01.2.06.05	Penyediaan Barang Cetak dan Penggandaan	jumlah barang cetakan dan penggandaan yang tersedia (unit)					2		8	6.598.500,00	4,00	0,00	8,00	6.598.500,00				KECAMATAN BOYOLANGU
	0.00.01.2.06.08	Fasilitasi Kunjungan Tamu	jumlah kegiatan fasilitasi kunjungan tamu (kegiatan)					12		12	11.850.000,00	1,00	0,00	12,00	11.850.000,00				KECAMATAN BOYOLANGU
	0.00.01.2.06.09	Penyelenggaraan Rapat Koordinasi dan Konsultasi SKPD	jumlah kegiatan rapat koordinasi dan konsultasi (kegiatan)					2		8	30.435.000,00	4,00	0,00	8,00	30.435.000,00				KECAMATAN BOYOLANGU
	0.00.01.2.07	Pengadaan Barang Milik Daerah Penunjang Urusan Pemerintah Daerah	Jumlah penyediaan barang (unit)		38.477.250,00			19		19	7.490.000,00	1,00	0,00	19,00	7.490.000,00	0	19,47		
			Jumlah Barang yang Diperoleh (unit)					19		19		1,00		19,00		0			

No	Kode	Urusan/Bidang Urusan Pemerintahan daerah dan Program/Kegiatan/Sub Kegiatan	Indikator Kinerja Program(outcome) / Kegiatan(output)	Target Kinerja RPJMD pada Tahun 2023 (Akhir Periode RPJMD)		Realisasi Capaian Kinerja RKPD sampai dengan RKPD Tahun Lalu		Target Kinerja dan Anggaran RKPD Tahun berjalan (Tahun 2022) yang		Realisasi Capaian Kinerja dan Anggaran RKPD yang dievaluasi (tahun 2022)		Tingkat Capaian Kinerja dan Realisasi		Realisasi Kinerja Anggaran RKPD s/d Tahun 2022		Tingkat Capaian Kinerja Dan		Perangkat Daerah Penanggung Jawab	Ket.
				5	6	7	8	9 = 8/7 x 100%	10 = 6 + 8	11 = 10/5 x 100%	12	13							
	0.00.01.2.07.10	Pengadaan Sarana dan Prasarana Gedung Kantor atau Bangunan Lainnya	Jumlah sarpras gedung/bangunan lainnya yang dibeli (unit)			19		19	7.490.000,00	1,00	0,00	19,00	7.490.000,00					KECAMATAN BOYOLANGU	
	0.00.01.2.08	Penyediaan Jasa Penunjang Urusan Pemerintahan Daerah	Jumlah jenis jasa kantor (jenis)	68.796.000,00		2		10	155.209.480,00	5,00	0,00	10,00	155.209.480,00	0	225,61				
			Persentase Jasa Penunjang yang Tersedia (%)			100		400		4,00		400,00		0					
	0.00.01.2.08.02	Penyediaan Jasa Komunikasi, Sumber Daya Air dan Listrik	Jumlah bulan pemenuhan jasa komunikasi, sumber daya air dan listrik (bulan)			12		12	47.785.342,00	1,00	0,00	12,00	47.785.342,00					KECAMATAN BOYOLANGU	
	0.00.01.2.08.04	Penyediaan Jasa Pelayanan Umum Kantor	Jumlah kegiatan jasa pelayanan umum kantor (kegiatan)			12		12	107.424.138,00	1,00	0,00	12,00	107.424.138,00					KECAMATAN BOYOLANGU	
	0.00.01.2.09	Pemeliharaan Barang Milik Daerah Penunjang Urusan Pemerintahan Daerah	Persentase Barang Milik Daerah yang Terpelihara (%)	2.799.462.488,00		100		400	218.463.800,00	4,00	0,00	400,00	218.463.800,00	0	7,80				
			Jumlah barang yang dipelihara (unit)			16		49		3,06		49,00		0					
	0.00.01.2.09.01	Penyediaan Jasa Pemeliharaan, Biaya Pemeliharaan dan Pajak Kendaraan Perorangan Dinas atau Kendaraan Dinas Jabatan	Jumlah kendaraan dinas/ jabatan yang terpelihara (unit)			6		11	21.819.800,00	1,83	0,00	11,00	21.819.800,00					KECAMATAN BOYOLANGU	
	0.00.01.2.09.06	Pemeliharaan Peralatan dan Mesin Lainnya	Jumlah peralatan dan mesin lainnya yang terpelihara (unit)			9		17	12.850.000,00	1,89	0,00	17,00	12.850.000,00					KECAMATAN BOYOLANGU	
	0.00.01.2.09.09	Pemeliharaan/Rehabilitasi Gedung Kantor dan Bangunan Lainnya	Jumlah bangunan gedung kantor/bangunan lainnya yang terpelihara (unit)			1		1	183.794.000,00	1,00	0,00	1,00	183.794.000,00					KECAMATAN BOYOLANGU	
##	7.01.02	PROGRAM PENYELENGGARAAN PEMERINTAHAN DAN PELAYANAN PUBLIK	Persentase Pelayanan administrasi kecamatan yang sesuai SOP (%)	100%	28,574,044	100		300		3,00	0,00	300,00	-	30000					
	7.01.02.2.04	Pelaksanaan Urusan Pemerintahan yang Dilimpahkan kepada Camat	Persentase pelaksanaan pelayanan PATEN (%)	100	196.796.250,00	100		400	15.000.000,00	4,00	0,00	400,00	15.000.000,00	400	7,62				
	7.01.02.2.04.01	Pelaksanaan Urusan Pemerintahan yang terkait dengan Pelayanan Perizinan Non Usaha	Jumlah pelayanan perizinan yang dilayani (layanan)			10		20	5.000.000,00	2,00	0,00	20,00	5.000.000,00					KECAMATAN BOYOLANGU	
	7.01.02.2.04.02	Pelaksanaan Urusan Pemerintahan yang terkait dengan Nonperizinan	Jumlah pelayanan nonperizinan yang dilayani (layanan)			2		4	10.000.000,00	2,00	0,00	4,00	10.000.000,00					KECAMATAN BOYOLANGU	
##	7.01.03	PROGRAM PEMBERDAYAAN MASYARAKAT DESA DAN KELURAHAN	Persentase Program dan Kegiatan Pemberdayaan Masyarakat Desa yang difasilitasi (Persen)	100%	10,013,457	100		300		3,00	0,00	300,00	-	30000					
	7.01.03.2.01	Koordinasi Kegiatan Pemberdayaan Desa	Jumlah kegiatan pemberdayaan desa yang difasilitasi (Kegiatan)	4	100.000.000,00	4		12	69.945.000,00	3,00	0,00	12,00	69.945.000,00	300	69,95				
	7.01.03.2.01.01	Peningkatan Partisipasi Masyarakat dalam Forum Musyawarah Perencanaan Pembangunan di Desa	Jumlah Partisipasi Masyarakat dalam Forum Musrenbang (desa)			17		34	25.000.000,00	2,00	0,00	34,00	25.000.000,00					KECAMATAN BOYOLANGU	
	7.01.03.2.01.03	Peningkatan Efektifitas Kegiatan Pemberdayaan Masyarakat di Wilayah Kecamatan	Jumlah partisipasi kegiatan pemberdayaan masyarakat desa (desa)			17		51	44.945.000,00	3,00	0,00	51,00	44.945.000,00					KECAMATAN BOYOLANGU	
##	7.01.04	PROGRAM KOORDINASI KETENTERAMAN DAN KETERTIBAN UMUM	Persentase Desa tertib Peraturan Perundang-undangan (%)	100%	225,000,000	100		300		3,00	0,00	300,00	-	30000					
	7.01.04.2.01	Koordinasi Upaya Penyelenggaraan Ketenteraman dan Keterlibatan Umum	Jumlah koordinasi Penyelenggaraan Tantrib yang difasilitasi (desa)	17	225.000.000,00	17		68	76.250.000,00	4,00	0,00	68,00	76.250.000,00	400	33,89				
	7.01.04.2.01.01	Sinergitas dengan Kepolisian Negara Republik Indonesia, Tentara Nasional Indonesia dan Instansi Vertikal di Wilayah Kecamatan	Jumlah koordinasi sinergitas yang difasilitasi (kali)			17		32	76.250.000,00	1,88	0,00	32,00	76.250.000,00					KECAMATAN BOYOLANGU	
	7.01.04.2.01.02	Harmonisasi Hubungan Dengan Tokoh Agama dan Tokoh Masyarakat	Jumlah peserta harmonisasi hubungan dengan tokoh agama dan tokoh masyarakat (orang)			34		0	-	0,00	0,00	-	-					KECAMATAN BOYOLANGU	
##	7.01.05	PROGRAM PENYELENGGARAAN URUSAN PEMERINTAHAN UMUM	Persentase Urusan Pemerintahan Umum yang Difasilitasi Dalam Kegiatan Kecamatan (%)	100%	3,344,213	100		300		3,00	0,00	300,00	-	30000					
	7.01.05.2.01	Penyelenggaraan Urusan Pemerintahan Umum sesuai Penugasan Kepala Daerah	Jumlah kegiatan urusan pemerintahan umum yang difasilitasi (kegiatan)	7	120.000.000,00	7		7	25.000.000,00	1,00	0,00	7,00	25.000.000,00	100	20,83				

No	Kode	Urusan/Bidang Urusan Pemerintahan daerah dan Program/Kegiatan/Sub Kegiatan	Indikator Kinerja Program(outcome) / Kegiatan(output)	Target Kinerja RPJMD pada Tahun 2023 (Akhir Periode RPJMD)		Realisasi Capaian Kinerja RKPD sampai dengan RKPD Tahun Lalu		Target Kinerja dan Anggaran RKPD Tahun berjalan (Tahun 2022) yang		Realisasi Capaian Kinerja dan Anggaran RKPD yang dievaluasi (tahun 2022)		Tingkat Capaian Kinerja dan Realisasi		Realisasi Kinerja Anggaran RKPD s/d Tahun 2022		Tingkat Capaian Kinerja Dan		Perangkat Daerah Penanggung Jawab	Ket.
				K	Rp.	K	Rp.	K	Rp.	K	Rp.	K	Rp.	K	Rp.	K	Rp.		
1	2	3	4	5	6	7	8	9	10	11	12	13	14	15	16	17	18	19	20
	7.01.05.2.01.02	Fasilitasi, Koordinasi dan Pembinaan (Bimtek, Sosialisasi, Konsultasi) Wawasan Kebangsaan dan Ketahanan Nasional	Jumlah desa yang difasilitasi pembinaan wawasan kebangsaan (desa)			17		17	25.000.000,00	1,00	0,00	17,00	25.000.000,00					KECAMATAN BOYOLANGU	
	7.01.05.2.01.05	Penanganan Konflik Sosial sesuai Ketentuan Peraturan Perundang-Undangan	Jumlah konflik sosial yang difasilitasi penyelesaiannya (konflik)			1		0	-	0,00	0,00	-	-					KECAMATAN BOYOLANGU	
##	7.01.06	PROGRAM PEMBINAAN DAN PENGAWASAN PEMERINTAHAN DESA	Persentase Pemerintahan Desa Yang Tertib Administrasi (%)	100%	19.404.000	100		294		2,94	0,00	294,00	-	29400					
	7.01.06.2.01	Fasilitasi, Rekomendasi dan Koordinasi Pembinaan dan Pengawasan Pemerintahan Desa	Jumlah desa yang dievaluasi kinerja administrasinya (desa)	17	120.000.000,00	17		51	38.629.000,00	3,00	0,00	51,00	38.629.000,00	300	32,19				
	7.01.06.2.01.02	Fasilitasi Administrasi Tata Pemerintahan Desa	Jumlah desa yang difasilitasi urusan administrasi tata pemerintahan desa (desa)			17		0	-	0,00	0,00	-	-					KECAMATAN BOYOLANGU	
	7.01.06.2.01.03	Fasilitasi Pengelolaan Keuangan Desa dan Pendayagunaan Aset Desa	Jumlah desa yang difasilitasi pengelolaan keuangan dan pendayagunaan aset desa (desa)			17		51	30.911.000,00	3,00	0,00	51,00	30.911.000,00					KECAMATAN BOYOLANGU	
	7.01.06.2.01.13	Fasilitasi Penyusunan Perencanaan Pembangunan Partisipatif	Jumlah desa yang difasilitasi penyusunan dokumen perencanaan (desa)			17		34	7.718.000,00	2,00	0,00	34,00	7.718.000,00					KECAMATAN BOYOLANGU	
##	0.00.01	PROGRAM PENUNJANG URUSAN PEMERINTAHAN DAERAH KABUPATEN/KOTA	Indeks Kepuasan Layanan Keskretariatatan (t)	83%		77		80		1,04	0,00	80,00	-	9638,6					
			Indeks Kepuasan Layanan Keskretariatatan (t)			79		79		1,00	0,00	79,00	0						
	0.00.01.2.01	Perencanaan, Penganggaran, dan Evaluasi Kinerja Perangkat Daerah			27.000.000,00					-	0,00	0,00	-	-					
	0.00.01.2.01.01	Penyusunan Dokumen Perencanaan Perangkat Daerah	- ()					0	-	0,00	0,00	-	-					KECAMATAN CAMPURDARAT	
	0.00.01.2.02	Administrasi Keuangan Perangkat Daerah		2.592.228.532,00					1.767.669.078,00	0,00	0,00	-	1.767.669.078,00	68,19					
	0.00.01.2.02.01	Penyediaan Gaji dan Tunjangan ASN	Jumlah Bulan pemenuhan gaji dan tunjangan ASN (Bulan)			12	1.948.803.066,00	9	1.701.579.078,00	0,75	0,87	9,00	1.701.579.078,00					KECAMATAN CAMPURDARAT	
	0.00.01.2.02.02	Penyediaan Administrasi Pelaksanaan Tugas ASN	Jumlah Dokumen Administrasi Pelaksanaan Tugas ASN (Dokumen)			12	66.090.000,00	12	66.090.000,00	1,00	1,00	12,00	66.090.000,00					KECAMATAN CAMPURDARAT	
	0.00.01.2.02.07	Koordinasi dan Penyusunan Laporan Keuangan Bulanan/Triwulanan/Semesteran SKPD	Jumlah laporan keuangan (dokumen)			1	-	0	-	0,00	0,00	-	-					KECAMATAN CAMPURDARAT	
	0.00.01.2.05	Administrasi Kepegawaian Perangkat Daerah	Jumlah Pengadaan Pakaian Dinas Perangkat Daerah (stel)		25.000.000,00	50		25	22.500.000,00	0,50	0,00	25,00	22.500.000,00	0	90,00				
	0.00.01.2.05.02	Pengadaan Pakaian Dinas Beserta Atribut Kelengkapannya	- ()				22.500.000,00	0	22.500.000,00	0,00	1,00	-	22.500.000,00					KECAMATAN CAMPURDARAT	
	0.00.01.2.06	Administrasi Umum Perangkat Daerah	Persentase Penyediaan Administrasi Umum Yang Sesuai SOP (%)	100	171.236.000,00	100		199	114.248.800,00	1,99	0,00	199,00	114.248.800,00	199	66,72				
	0.00.01.2.06.01	Penyediaan Komponen Instalasi Listrik/Penerangan Bangunan Kantor	Jumlah komponen instalasi listrik / penerangan bangunan kantor (unit)			36	1.779.500,00	18	1.779.500,00	0,50	1,00	18,00	1.779.500,00					KECAMATAN CAMPURDARAT	
	0.00.01.2.06.02	Penyediaan Peralatan dan Perlengkapan Kantor	Belanja Peralatan (Unit)			4	48.294.500,00	4	48.602.500,00	1,00	1,01	4,00	48.602.500,00					KECAMATAN CAMPURDARAT	
			Jumlah alat tulis kantor (buah)			560		459		0,82		459,00							
	0.00.01.2.06.03	Penyediaan Peralatan Rumah Tangga	Jumlah peralatan rumah tangga (Buah)			105	6.939.000,00	105	6.939.000,00	1,00	1,00	105,00	6.939.000,00					KECAMATAN CAMPURDARAT	
	0.00.01.2.06.05	Penyediaan Barang Cetak dan Penggandaan	Jumlah barang cetak dan penggandaan (lembar)			6835	7.939.500,00	5128	7.486.800,00	0,75	0,94	5.128,00	7.486.800,00					KECAMATAN CAMPURDARAT	
	0.00.01.2.06.08	Fasilitasi Kunjungan Tamu	Jumlah tamu yang difasilitasi (Kotak)			700	13.540.000,00	670	15.785.000,00	0,96	1,17	670,00	15.785.000,00					KECAMATAN CAMPURDARAT	
	0.00.01.2.06.09	Penyelenggaraan Rapat Koordinasi dan Konsultasi SKPD	Jumlah koordinasi dan konsultasi ke luar daerah (Hari)			21	32.666.000,00	8	33.656.000,00	0,38	1,03	8,00	33.656.000,00					KECAMATAN CAMPURDARAT	
	0.00.01.2.07	Pengadaan Barang Milik Daerah Penunjang Urusan Pemerintah Daerah	Jumlah Barang Yang di peroleh (Unit)	11	112.000.000,00	20		0	-	0,00	0,00	-	-	0	-				
	0.00.01.2.07.05	Pengadaan Mebel	Jumlah mebeleur yang tersedia (buah)			15	-	0	-	0,00	0,00	-	-					KECAMATAN CAMPURDARAT	
	0.00.01.2.08	Penyediaan Jasa Penunjang Urusan Pemerintahan Daerah	Persentase jasa penunjang yang tersedia (%)	100	93.370.992,00	100		125	79.316.925,00	1,25	0,00	125,00	79.316.925,00	125	84,95				

No	Kode	Urusan/Bidang Urusan Pemerintahan daerah dan Program/Kegiatan/Sub Kegiatan	Indikator Kinerja Program(outcome) / Kegiatan(output)	Target Kinerja RPJMD pada Tahun 2023 (Akhir Periode RPJMD)		Realisasi Capaian Kinerja RKPD sampai dengan RKPD Tahun Lalu		Target Kinerja dan Anggaran RKPD Tahun berjalan (Tahun 2022) yang		Realisasi Capaian Kinerja dan Anggaran RKPD yang dievaluasi (tahun 2022)		Tingkat Capaian Kinerja dan Realisasi		Realisasi Kinerja Anggaran RKPD s/d Tahun 2022		Tingkat Capaian Kinerja Dan		Perangkat Daerah Penanggung Jawab	Ket.
				5	6	7	8	9 = 8/7 x 100%	10 = 6 + 8	11 = 10/5 x 100%	12	13							
1	2	3	4	K	Rp.	K	Rp.	K	Rp.	K	Rp.	K	Rp.	K	Rp.	K	Rp.	12	13
0.00.01.2.08.01		Penyediaan Jasa Surat Menyurat	Jumlah penyedia jasa surat menyurat (bulan)					100	750.000,00	75	750.000,00	0,75	1,00	75,00	750.000,00			KECAMATAN CAMPURDARAT	
0.00.01.2.08.02		Penyediaan Jasa Komunikasi, Sumber Daya Air dan Listrik	Jumlah bulan pemenuhan jasa komunikasi, sumberdaya air dan listrik (bulan)					12	39.000.000,00	9	36.761.286,00	0,75	0,94	9,00	36.761.286,00			KECAMATAN CAMPURDARAT	
0.00.01.2.08.03		Penyediaan Jasa Peralatan dan Perlengkapan Kantor	Jumlah bulan pemenuhan jasa peralatan dan perlengkapan kantor (bulan)					12	-	0	-	0,00	0,00	-	-			KECAMATAN CAMPURDARAT	
			Jumlah perlengkapan rumah jabatan/Dinas (unit)					4		0		0,00		-					
0.00.01.2.08.04		Penyediaan Jasa Pelayanan Umum Kantor	Tersedianya jasa administrasi, kebersihan dan sopir (bulan)					12	41.808.960,00	9	41.805.639,00	0,75	1,00	9,00	41.805.639,00			KECAMATAN CAMPURDARAT	
0.00.01.2.09		Pemeliharaan Barang Milik Daerah Penunjang Urusan Pemerintahan Daerah	Presentase barang milik daerah yang terpelihara (Unit)		106.415.500,00			20		20	117.543.068,00	1,00	0,00	20,00	117.543.068,00	0	110,46		
0.00.01.2.09.01		Penyediaan Jasa Pemeliharaan, Biaya Pemeliharaan dan Pajak Kendaraan Perorangan Dinas atau Kendaraan Dinas Jabatan	Jumlah kendaraan dinas/operasional yang dipelihara/angkan kantor (unit)					6	27.925.000,00	5	27.966.568,00	0,83	1,00	5,00	27.966.568,00			KECAMATAN CAMPURDARAT	
0.00.01.2.09.09		Pemeliharaan/Rehabilitasi Gedung Kantor dan Bangunan Lainnya	Jumlah Peralatan dan Mesin yang dipelihara (Unit)					14	12.586.500,00	14	10.676.500,00	1,00	0,85	14,00	10.676.500,00			KECAMATAN CAMPURDARAT	
0.00.01.2.09.11		Pemeliharaan/Rehabilitasi Sarana dan Prasarana Pendukung Gedung Kantor atau Bangunan Lainnya	- ()						80.000.000,00	0	78.900.000,00	0,00	0,99	-	78.900.000,00			KECAMATAN CAMPURDARAT	
			Jumlah bangunan gedung kantor/bangunan lainnya yang terpelihara (unit)					2		2		1,00		2,00					
##	7.01.02	PROGRAM PENYELENGGARAAN PEMERINTAHAN DAN PELAYANAN PUBLIK	Pelaksanaan Urusan Pemerintah yang terkait dengan Non Perizinan (kali)					48		48		1,00	0,00	48,00	-	0			
			Prosentase Pelayanan Administrasi Kecamatan yang sesuai SOP (kali)	100	178,000,000			48		100		2,08		100,00		100			
7.01.02.2.04		Pelaksanaan Urusan Pemerintahan yang Dilimpahkan kepada Camat	Jumlah Pelayanan Perijinan yang dilayani (kali)		5.512.500,00			48		48	10.000.000,00	1,00	0,00	48,00	10.000.000,00	0	181,41		
			Presentase pelaksanaan pelayanan PATEN (%)					100		100		1,00		100,00		0			
7.01.02.2.04.01		Pelaksanaan Urusan Pemerintahan yang terkait dengan Pelayanan Perizinan Non Usaha	Jumlah pelayanan perijinan yang dilayani (kali)					48	-	0	-	0,00	0,00	-	-			KECAMATAN CAMPURDARAT	
7.01.02.2.04.02		Pelaksanaan Urusan Pemerintahan yang terkait dengan Nonperizinan	Jumlah pelayanan non perijinan yang dilayani (kali)					48	10.000.000,00	48	10.000.000,00	1,00	1,00	48,00	10.000.000,00			KECAMATAN CAMPURDARAT	
##	7.01.03	PROGRAM PEMBERDAYAAN MASYARAKAT DESA DAN KELURAHAN	Prentase Program dan kegiatan pemberdayaan masyarakat desa yang difasilitasi (persen)	100%	118,000,000			100		190		1,90	0,00	190,00	-	19000			
7.01.03.2.01		Koordinasi Kegiatan Pemberdayaan Desa	Jumlah pemberdayaan desa yang difasilitasi (desa)	5	10,013,456			9		9	47.028.000,00	1,00	0,00	9,00	47.028.000,00	180	-		
			peningkatan efektifitas kegiatan pemberdayaan masyarakat desa di wilayah kecamatan (desa)					9		9		1,00		9,00		0			
7.01.03.2.01.01		Peningkatan Partisipasi Masyarakat dalam Forum Musyawarah Perencanaan Pembangunan di Desa	Jumlah partisipasi masyarakat dalam forum Musrenbang (Desa)					9	18.467.000,00	0	-	0,00	0,00	-	-			KECAMATAN CAMPURDARAT	
7.01.03.2.01.03		Peningkatan Efektifitas Kegiatan Pemberdayaan Masyarakat di Wilayah Kecamatan	Jumlah partisipasi kegiatan pemberdayaan masyarakat Desa (Desa)					9	47.033.000,00	83	47.028.000,00	9,22	1,00	83,00	47.028.000,00			KECAMATAN CAMPURDARAT	
##	7.01.04	PROGRAM KOORDINASI KETENTERAMAN DAN KETERTIBAN UMUM	Persentase Desa tertib peraturan Perundang-undangan (%)	100%	118,000,000			100		190		1,90	0,00	190,00	-	19000			
7.01.04.2.01		Koordinasi Upaya Penyelenggaraan Ketenteraman dan Kertertiban Umum	Jumlah Koordinasi Penyelenggaraan tertib yang difasilitasi (kali)	12	101,404,000			1		12	98.167.500,00	12,00	0,00	12,00	98.167.500,00	100	-		
7.01.04.2.01.01		Sinergitas dengan Kepolisian Negara Republik Indonesia, Tentara Nasional Indonesia dan Instansi Vertikal di Wilayah Kecamatan	Jumlah koordinasi sinergitas yang difasilitasi (Desa)					9	90.000.000,00	27	93.167.500,00	3,00	1,04	27,00	93.167.500,00			KECAMATAN CAMPURDARAT	

No	Kode	Urusan/Bidang Urusan Pemerintahan daerah dan Program/Kegiatan/Sub Kegiatan	Indikator Kinerja Program(outcome) / Kegiatan(output)	Target Kinerja RPJMD pada Tahun 2023 (Akhir Periode RPJMD)		Realisasi Capaian Kinerja RKPd sampai dengan RKPd Tahun Lalu		Target Kinerja dan Anggaran RKPd Tahun berjalan (Tahun 2022) yang		Realisasi Capaian Kinerja dan Anggaran RKPd yang dievaluasi (tahun 2022)		Tingkat Capaian Kinerja dan Realisasi		Realisasi Kinerja Anggaran RKPd s/d Tahun 2022		Tingkat Capaian Kinerja Dan		Perangkat Daerah Penanggung Jawab	Ket.
				5	6	7	8	9 = 8/7 x 100%	10 = 6 + 8	11 = 10/5 x 100%									
1	2	3	4	K	Rp.	K	Rp.	K	Rp.	K	Rp.	K	Rp.	K	Rp.	K	Rp.	12	13
	7.01.04.2.01.02	Harmonisasi Hubungan Dengan Tokoh Agama dan Tokoh Masyarakat	Jumlah peserta harmonisasi hubungan dengan tokoh agama dan tokoh masyarakat (orang)					100	5.000.000,00	100	5.000.000,00	1,00	1,00	100,00	5.000.000,00			KECAMATAN CAMPURDARAT	
##	7.01.05	PROGRAM PENYELENGGARAAN URUSAN PEMERINTAHAN UMUM	Presentase urusan pemerintahan umum yang difasilitasi dalam kegiatan kecamatan (%)	100%	190.000,000			100		190		1,90	0,00	190,00	-	19000			
	7.01.05.2.01	Penyelenggaraan Urusan Pemerintahan Umum sesuai Penugasan Kepala Daerah	Jumlah Kegiatan Urusan Pemerintahan Umum yang difasilitasi (Kegiatan)	9	60.000.000,00			1		2	50.000.000,00	2,00	0,00	2,00	50.000.000,00	22,2222	83,33		
	7.01.05.2.01.02	Fasilitasi, Koordinasi dan Pembinaan (Bimtek, Sosialisasi, Konsultasi) Wawasan Kebangsaan dan Ketahanan Nasional	Jumlah Kegiatan yang difasilitasi Pembinaan Wawasan Kebangsaan (kegiatan)					3	50.000.000,00	3	50.000.000,00	1,00	1,00	3,00	50.000.000,00			KECAMATAN CAMPURDARAT	
	7.01.05.2.01.05	Penanganan Konflik Sosial sesuai Ketentuan Peraturan Perundang-Undangan	Jumlah konflik sosial yang difasilitasi penyelesaiannya (Kegiatan)					1	-	0	-	0,00	0,00	-	-			KECAMATAN CAMPURDARAT	
##	7.01.06	PROGRAM PEMBINAAN DAN PENGAWASAN PEMERINTAHAN DESA	Prosentase Pemerintahan Desa Yang Tertib Administrasi (%)	100%	118.000,000			100		90		0,90	0,00	90,00	-	9000			
	7.01.06.2.01	Fasilitasi, Rekomendasi dan Koordinasi Pembinaan dan Pengawasan Pemerintahan Desa	Jumlah desa yang dievaluasi kinerja administrasinya (desa)	9	25.000.000,00			9		18	25.000.000,00	2,00	0,00	18,00	25.000.000,00	200	100,00		
	7.01.06.2.01.02	Fasilitasi Administrasi Tata Pemerintahan Desa	Jumlah Desa yang difasilitasi urusan administrasi tata pemerintahan Desa (Desa)					9	-	0	-	0,00	0,00	-	-			KECAMATAN CAMPURDARAT	
	7.01.06.2.01.03	Fasilitasi Pengelolaan Keuangan Desa dan Pendayagunaan Aset Desa	Jumlah Desa yang difasilitasi pengelolaan keuangan dan pendayagunaan aset Desa (Desa)					9	25.000.000,00	9	25.000.000,00	1,00	1,00	9,00	25.000.000,00			KECAMATAN CAMPURDARAT	
	7.01.06.2.01.13	Fasilitasi Penyusunan Perencanaan Pembangunan Partisipatif	Jumlah Desa yang difasilitasi penyusunan dokumen perencanaan (Desa)					9	-	0	-	0,00	0,00	-	-			KECAMATAN CAMPURDARAT	
##	0.00.01	PROGRAM PENUNJANG URUSAN PEMERINTAHAN DAERAH KABUPATEN/KOTA	Indeks Kepuasan Layanan Keskretariatatan (t)	88	4.218.000,000			87		261		3,00	0,00	261,00	-	296,59			
	0.00.01.2.01	Perencanaan, Penganggaran, dan Evaluasi Kinerja Perangkat Daerah	Jumlah dokumen perencanaan daerah (dokumen)	3	5.953.500,00			3		8	11.338.700,00	2,67	0,00	8,00	11.338.700,00	266,667	190,45		
	0.00.01.2.01.01	Penyusunan Dokumen Perencanaan Perangkat Daerah	Jumlah dokumen evaluasi kinerja (Dokumen)					3		7	7.666.000,00	2,33	0,00	7,00	7.666.000,00			KECAMATAN GONDANG	
	0.00.01.2.01.07	Evaluasi Kinerja Perangkat Daerah	Jumlah dokumen evaluasi kinerja PD (Dokumen)					3		5	3.672.700,00	1,67	0,00	5,00	3.672.700,00			KECAMATAN GONDANG	
	0.00.01.2.02	Administrasi Keuangan Perangkat Daerah	Jumlah dokumen administrasi keuangan (dokumen)	12	3.763.750.893,00			12		31	35.108.627.056,00	2,58	0,00	31,00	35.108.627.056,00	258,333	932,81		
	0.00.01.2.02.01	Penyediaan Gaji dan Tunjangan ASN	jumlah bulan pemenuhan gaji dan tunjangan ASN (Bulan)					12		31	35.108.627.056,00	2,58	0,00	31,00	35.108.627.056,00			KECAMATAN GONDANG	
	0.00.01.2.05	Administrasi Kepegawaian Perangkat Daerah	Jumlah Pakaian Dinas beserta dan pakian perlengkapan lainnya (%)	65	24.806.250,00			100		350	105.000.000,00	3,50	0,00	350,00	105.000.000,00	538,462	423,28		
	0.00.01.2.05.02	Pengadaan Pakaian Dinas Beserta Atribut Kelengkapannya	jumlah pakaian dinas (stel)					30		120	105.000.000,00	4,00	0,00	120,00	105.000.000,00			KECAMATAN GONDANG	
	0.00.01.2.06	Administrasi Umum Perangkat Daerah	Jumlah peralatan dan perlengkapan kantor yang tersedia (unit)	12	161.862.435,00			17		44	338.549.055,00	2,59	0,00	44,00	338.549.055,00	366,667	209,16		
	0.00.01.2.06.02	Penyediaan Peralatan dan Perlengkapan Kantor	Jumlah peralatan dan perlengkapan kantor yang tersedia (unit)					1		4	122.910.500,00	4,00	0,00	4,00	122.910.500,00			KECAMATAN GONDANG	
	0.00.01.2.06.05	Penyediaan Barang Cetak dan Penggandaan	jumlah barang cetakan dan pengadaan yang tersedia (unit)					1		4	25.430.400,00	4,00	0,00	4,00	25.430.400,00			KECAMATAN GONDANG	
	0.00.01.2.06.08	Fasilitasi Kunjungan Tamu	Jumlah kegiatan Fasilitasi Kunjungan Tamu (kegiatan)					25		73	107.130.000,00	2,92	0,00	73,00	107.130.000,00			KECAMATAN GONDANG	
	0.00.01.2.06.09	Penyelenggaraan Rapat Koordinasi dan Konsultasi SKPD	Jumlah kegiatan rapat koordinasi dan konsultasi (kegiatan)					75		239	83.078.155,00	3,19	0,00	239,00	83.078.155,00			KECAMATAN GONDANG	
	0.00.01.2.07	Pengadaan Barang Milik Daerah Penunjang Urusan Pemerintah Daerah	jumlah mebel (unit)	10	11.025.000,00			5		0	-	0,00	0,00	-	-	0	-		
	0.00.01.2.07.05	Pengadaan Mebel	Jumlah mebel yang dibeli (unit)					-	10	0	-	0,00	0,00	-	-			KECAMATAN GONDANG	

No	Kode	Urusan/Bidang Urusan Pemerintahan daerah dan Program/Kegiatan/Sub Kegiatan	Indikator Kinerja Program(outcome) / Kegiatan(output)	Target Kinerja RPJMD pada Tahun 2023 (Akhir Periode RPJMD)		Realisasi Capaian Kinerja RKPD sampai dengan RKPD Tahun Lalu		Target Kinerja dan Anggaran RKPD Tahun berjalan (Tahun 2022) yang		Realisasi Capaian Kinerja dan Anggaran RKPD yang dievaluasi (tahun 2022)		Tingkat Capaian Kinerja dan Realisasi		Realisasi Kinerja Anggaran RKPD s/d Tahun 2022		Tingkat Capaian Kinerja Dan		Perangkat Daerah Penanggung Jawab	Ket.
				5	6	7	8	9 = 8/7 x 100%	10 = 6 + 8	11 = 10/5 x 100%									
1	2	3	4	K	Rp.	K	Rp.	K	Rp.	K	Rp.	K	Rp.	K	Rp.	K	Rp.	12	13
	0.00.01.2.08	Penyediaan Jasa Penunjang Urusan Pemerintahan Daerah	Jumlah jasa penunjang kantor yang dipenuhi (jasa)		94.815.000,00			5		15	254.282.417,00	3,00	0,00	15,00	254.282.417,00	0	268,19		
	0.00.01.2.08.02	Penyediaan Jasa Komunikasi, Sumber Daya Air dan Listrik	jumlah bulan pemenuhan jasa komunikasi, sumber daya air dan listrik (Bulan)					12		31	132.846.385,00	2,58	0,00	31,00	132.846.385,00			KECAMATAN GONDANG	
	0.00.01.2.08.04	Penyediaan Jasa Pelayanan Umum Kantor	Jumlah kegiatan jasa pelayanan umum kantor (kegiatan)					12		31	121.436.032,00	2,58	0,00	31,00	121.436.032,00			KECAMATAN GONDANG	
	0.00.01.2.09	Pemeliharaan Barang Milik Daerah Penunjang Urusan Pemerintahan Daerah	jumlah kendaraan dinas dan jumlah gedung kantor yg dipelihara (unit)		105.456.330,00			1		4	64.350.110,00	4,00	0,00	4,00	64.350.110,00	0	61,02		
	0.00.01.2.09.02	Penyediaan Jasa Pemeliharaan, Biaya Pemeliharaan, Pajak, dan Perizinan Kendaraan Dinas Operasional atau Lapangan	jumlah kendaraan dinas/ oprasional yang dipelihara (unit)					1		4	64.350.110,00	4,00	0,00	4,00	64.350.110,00			KECAMATAN GONDANG	
##	7.01.02	PROGRAM PENYELENGGARAAN PEMERINTAHAN DAN PELAYANAN PUBLIK	Persentase pelayanan administrasi kecamatan yang sesuai SOP (%)	100				100		100		1,00	0,00	100,00	-	100			
	7.01.02.2.04	Pelaksanaan Urusan Pemerintahan yang Dilimpahkan kepada Camat	Jumlah pelayanan perijinan yang dilayani (%)		178.000.000,00			100		100	162.465.000,00	1,00	0,00	100,00	162.465.000,00	0	91,27		
	7.01.02.2.04.01	Pelaksanaan Urusan Pemerintahan yang terkait dengan Pelayanan Perizinan Non Usaha	jumlah pelayanan perijinan yang dilayani (kegiatan)					100		0	-	0,00	0,00	-	-			KECAMATAN GONDANG	
	7.01.02.2.04.02	Pelaksanaan Urusan Pemerintahan yang terkait dengan Nonperizinan	jumlah pelayanan non perijinan yang dilayani (kegiatan)					100		100	162.465.000,00	1,00	0,00	100,00	162.465.000,00			KECAMATAN GONDANG	
##	7.01.03	PROGRAM PEMBERDAYAAN MASYARAKAT DESA DAN KELURAHAN	Persentase Program dan Kegiatan Pembedayaan Masyarakat Desa yang difasilitasi (Persen)	100	118.000,000			100		290		2,90	0,00	290,00	-	290			
	7.01.03.2.01	Koordinasi Kegiatan Pemberdayaan Desa	presentase program dan kegiatan pemberdayaan masyarakat desa yang difasilitasi (%)		118.000.000,00			100		376	182.160.100,00	3,76	0,00	376,00	182.160.100,00	0	154,37		
	7.01.03.2.01.01	Peningkatan Partisipasi Masyarakat dalam Forum Musyawarah Perencanaan Pembangunan di Desa	jumlah partisipasi masyarakat dalam forum nusrenbang (kali)					2		6	86.000.000,00	3,00	0,00	6,00	86.000.000,00			KECAMATAN GONDANG	
	7.01.03.2.01.03	Peningkatan Efektifitas Kegiatan Pemberdayaan Masyarakat di Wilayah Kecamatan	jumlah partisipasi masyarakat pemberdayaan masyarakat desa (kali)					1		4	96.160.100,00	4,00	0,00	4,00	96.160.100,00			KECAMATAN GONDANG	
##	7.01.04	PROGRAM KOORDINASI KETENTERAMAN DAN KETERTIBAN UMUM	Persentase Desa tertib Peraturan Perundang-undangan (%)	100	118.000,000			100		150		1,50	0,00	150,00	-	150			
			Persentase Desa tertib Peraturan Perundangan (%)					100		250		2,50		250,00	0				
	7.01.04.2.01	Koordinasi Upaya Penyelenggaraan Ketenteraman dan Ketertiban Umum	Jumlah koordinasi penyelenggaraan tertib yang difasilitasi (kali)		118.000.000,00			31		60	136.705.000,00	1,94	0,00	60,00	136.705.000,00	0	115,85		
	7.01.04.2.01.01	Sinergitas dengan Kepolisian Negara Republik Indonesia, Tentara Nasional Indonesia dan Instansi Vertikal di Wilayah Kecamatan	jumlah koordinasi sinergitas yg difasilitasi (kali)					31		60	136.705.000,00	1,94	0,00	60,00	136.705.000,00			KECAMATAN GONDANG	
	7.01.04.2.01.02	Harmonisasi Hubungan Dengan Tokoh Agama dan Tokoh Masyarakat	Peringatan Hari Besar keagamaan (kali)					3		3	-	1,00	0,00	3,00	-			KECAMATAN GONDANG	
##	7.01.05	PROGRAM PENYELENGGARAAN URUSAN PEMERINTAHAN UMUM	Persentase urusan pemerintahan umum yang difasilitasi (%)	100	190.000,000			100		200		2,00	0,00	200,00	-	200			
			Penyelenggaraan urusan pemerintah umum sesuai penugasan kepala daerah (%)					100		200		2,00		200,00	0				
	7.01.05.2.01	Penyelenggaraan Urusan Pemerintahan Umum sesuai Penugasan Kepala Daerah	Jumlah desa yang difasilitasi pembinaan wawasan kebangsaan (desa)	0	190.000.000,00			20		40	50.000.000,00	2,00	0,00	40,00	50.000.000,00	0	26,32		
	7.01.05.2.01.02	Fasilitasi, Koordinasi dan Pembinaan (Bimtek, Sosialisasi, Konsultasi) Wawasan Kebangsaan dan Ketahanan Nasional	jumlah desa yang difasilitasi pembinaan wawasan kebangsaan (desa)					20		40	50.000.000,00	2,00	0,00	40,00	50.000.000,00			KECAMATAN GONDANG	
	7.01.05.2.01.05	Penanganan Konflik Sosial sesuai Ketentuan Peraturan Perundang-Undangan	Jumlah konflik sosial yang difasilitasi penyelesaiannya (desa)					20		0	-	0,00	0,00	-	-			KECAMATAN GONDANG	

No	Kode	Urusan/Bidang Urusan Pemerintahan daerah dan Program/Kegiatan/Sub Kegiatan	Indikator Kinerja Program(outcome) / Kegiatan(output)	Target Kinerja RPJMD pada Tahun 2023 (Akhir Periode RPJMD)		Realisasi Capaian Kinerja RKPD sampai dengan RKPD Tahun Lalu		Target Kinerja dan Anggaran RKPD Tahun berjalan (Tahun 2022) yang		Realisasi Capaian Kinerja dan Anggaran RKPD yang dievaluasi (tahun 2022)		Tingkat Capaian Kinerja dan Realisasi		Realisasi Kinerja Anggaran RKPD s/d Tahun 2022		Tingkat Capaian Kinerja Dan		Perangkat Daerah Penanggung Jawab	Ket.
				K	Rp.	K	Rp.	K	Rp.	K	Rp.	K	Rp.	K	Rp.	K	Rp.		
1	2	3	4	5	6	7	8	9	10	11	12	13	14	15	16	17	18	19	20
	7.01.05.2.01.08	Pelaksanaan Tugas Forum Koordinasi Pimpinan di Kecamatan	Jumlah kegiatan forum yang di fasilitasi (desa)	20		20		0		0,00	0,00								KECAMATAN GONDANG
##	7.01.06	PROGRAM PEMBINAAN DAN PENGAWASAN PEMERINTAHAN DESA	Presentase pemerintahan desa yang tertib adminisrasi (%)	100	118.000,000			100		100	1,00	0,00	100,00	-	100				
	7.01.06.2.01	Fasilitasi, Rekomendasi dan Koordinasi Pembinaan dan Pengawasan Pemerintahan Desa	Jumlah desa yang difasilitasi urusan administrasi tata pemerintahan desa (desa)	20	118.000.000,00			20		20	20.845.000,00	1,00	0,00	20,00	20.845.000,00	100	17,67		
	7.01.06.2.01.02	Fasilitasi Administrasi Tata Pemerintahan Desa	Jumlah desa yang difasilitasi urusan administrasi tata pemerintahan desa (desa)					20		0	-	0,00	0,00	-	-				KECAMATAN GONDANG
	7.01.06.2.01.03	Fasilitasi Pengelolaan Keuangan Desa dan Pendayagunaan Aset Desa	jumlah desa yang difasilitasi pengelolaan keuangan dan pmdayagunaan aset desa (desa)					20		20	20.845.000,00	1,00	0,00	20,00	20.845.000,00				KECAMATAN GONDANG
	7.01.06.2.01.13	Fasilitasi Penyusunan Perencanaan Pembangunan Partisipatif	jumlah desa yg difasilitasi urusan administrasi tata pemerintahan desa (desa)					20		0	-	0,00	0,00	-	-				KECAMATAN GONDANG
##	0.00.01	PROGRAM PENUNJANG URUSAN PEMERINTAHAN DAERAH KABUPATEN/KOTA	Indeks Kepuasan Layanan Keskretariatian (t)	100				86		358	4,16	0,00	358,00	-	358				
	0.00.01.2.01	Perencanaan, Penganggaran, dan Evaluasi Kinerja Perangkat Daerah	Jumlah dokumen perencanaan, penganggaran, evaluasi dan laporan kinerja (dokumen)	3	27.000.000,00			3		9	8.000.000,00	3,00	0,00	9,00	8.000.000,00	300	29,63		
	0.00.01.2.01.01	Penyusunan Dokumen Perencanaan Perangkat Daerah	Jumlah dokumen perencanaan perangkat daerah (dokumen)					3		5.000.000,00	5	1,00	5,00	5.000.000,00					KECAMATAN KALIDAWIR
	0.00.01.2.01.02	Koordinasi dan Penyusunan Dokumen RKA-SKPD	jumlah dokumen RKA-SKPD (dokumen)					2		3.000.000,00	6	3,00	6,00	3.000.000,00					KECAMATAN KALIDAWIR
	0.00.01.2.02	Administrasi Keuangan Perangkat Daerah	Jumlah dokumen administrasi keuangan (dokumen)	13	2.992.228.532,00			13		35	2.437.012.948,00	2,69	0,00	35,00	2.437.012.948,00	269,231	81,44		
	0.00.01.2.02.01	Penyediaan Gaji dan Tunjangan ASN	Jumlah bulan pemenuhan gaji dan tunjangan ASN (bulan)					14		2.618.479.076,00	27	1,93	27,00	2.359.852.948,00					KECAMATAN KALIDAWIR
	0.00.01.2.02.02	Penyediaan Administrasi Pelaksanaan Tugas ASN	jumlah dokumen administrasi pelaksanaan tugas ASN (dokumen)					2		76.160.000,00	2	1,00	2,00	76.160.000,00					KECAMATAN KALIDAWIR
	0.00.01.2.02.04	Koordinasi dan Pelaksanaan Akutansi SKPD	Jumlah dokumen akutansi SKPD (dokumen)					3		1.000.000,00	6	2,00	6,00	1.000.000,00					KECAMATAN KALIDAWIR
	0.00.01.2.05	Administrasi Kepegawaian Perangkat Daerah	Jumlah dokumen administrasi kepegawaian PD (dokumen)	3	27.300.000,00			3		7	14.950.000,00	2,33	0,00	7,00	14.950.000,00	233,333	54,76		
	0.00.01.2.05.02	Pengadaan Pakaian Dinas Beserta Atribut Kelengkapannya	jumlah pakaian dinas (buah)					46		14.950.000,00	92	2,00	92,00	14.950.000,00					KECAMATAN KALIDAWIR
	0.00.01.2.06	Administrasi Umum Perangkat Daerah	Presentase penyediaan administrasi umum yang sesuai SOP (%)	100	171.236.000,00			100		350	81.814.500,00	3,50	0,00	350,00	81.814.500,00	350	47,78		
	0.00.01.2.06.01	Penyediaan Komponen Instalasi Listrik/Penerangan Bangunan Kantor	jumlah komponen instalasi listrik/penerangan bangunan kantor yang tersedia (buah)					29		1.500.000,00	49	1,69	49,00	1.500.000,00					KECAMATAN KALIDAWIR
	0.00.01.2.06.02	Penyediaan Peralatan dan Perlengkapan Kantor	Jumlah peralatan dan perlengkapan kantor yang tersedia (buah)					419		25.866.000,00	498	1,19	0,99	498,00	25.522.000,00				KECAMATAN KALIDAWIR
	0.00.01.2.06.05	Penyediaan Barang Cetak dan Penggandaan	Jumlah barang cetakan dan penggandaan yang tersedia (lembar)					15000		9.000.000,00	26000	1,73	1,00	26.000,00	9.000.000,00				KECAMATAN KALIDAWIR
	0.00.01.2.06.08	Fasilitasi Kunjungan Tamu	Jumlah makanan dan minuman (kotak)					500		11.000.000,00	975	1,95	0,97	975,00	10.687.500,00				KECAMATAN KALIDAWIR
	0.00.01.2.06.09	Penyelenggaraan Rapat Koordinasi dan Konsultasi SKPD	jumlah rapat koordinasi (kali)					7		42.496.000,00	13	1,86	0,83	13,00	35.105.000,00				KECAMATAN KALIDAWIR
	0.00.01.2.07	Pengadaan Barang Milik Daerah Penunjang Urusan Pemerintah Daerah	Jumlah barang yang diperoleh (unit)	11	112.000.000,00			11		0	-	0,00	0,00	-	-	0	-		
	0.00.01.2.07.05	Pengadaan Mebel	Jumlah mebel yang dibeli (unit)					11		0	-	0,00	0,00	-	-				KECAMATAN KALIDAWIR
	0.00.01.2.08	Penyediaan Jasa Penunjang Urusan Pemerintahan Daerah	Presentase jasa penunjang yang tersedia (%)	100	93.370.992,00			100		350	76.061.493,00	3,50	0,00	350,00	76.061.493,00	350	81,46		
	0.00.01.2.08.02	Penyediaan Jasa Komunikasi, Sumber Daya Air dan Listrik	jumlah bulan pemenuhan jasa komunikasi sumber daya air dan listrik (bulan)					12		46.150.000,00	24	2,00	0,96	24,00	44.294.623,00				KECAMATAN KALIDAWIR
	0.00.01.2.08.03	Penyediaan Jasa Peralatan dan Perlengkapan Kantor	jumlah peralatan dan perlengkapan kantor terawat (unit)					14		8.973.000,00	28	2,00	1,00	28,00	8.940.000,00				KECAMATAN KALIDAWIR

No	Kode	Urusan/Bidang Urusan Pemerintahan daerah dan Program/Kegiatan/Sub Kegiatan	Indikator Kinerja Program(outcome) / Kegiatan(output)	Target Kinerja RPJMD pada Tahun 2023 (Akhir Periode RPJMD)		Realisasi Capaian Kinerja RKPD sampai dengan RKPD Tahun Lalu		Target Kinerja dan Anggaran RKPD Tahun berjalan (Tahun 2022) yang		Realisasi Capaian Kinerja dan Anggaran RKPD yang dievaluasi (tahun 2022)		Tingkat Capaian Kinerja dan Realisasi		Realisasi Kinerja Anggaran RKPD s/d Tahun 2022		Tingkat Capaian Kinerja Dan		Perangkat Daerah Penanggung Jawab	Ket.	
				5	6	7	8	9 = 8/7 x 100%	10 = 6 + 8	11 = 10/5 x 100%	12	13								
	0.00.01.2.08.04	Penyediaan Jasa Pelayanan Umum Kantor	jumlah pelaksanaan jasa pelayanan umum kantor (bulan)	K	Rp.	K	Rp.	K	Rp.	K	Rp.	K	Rp.	K	Rp.	K	Rp.			
	0.00.01.2.09	Pemeliharaan Barang Milik Daerah Penunjang Urusan Pemerintahan Daerah	Persentase barang milik daerah yang terpelihara (%) Jumlah barang yang diperoleh (unit)	100	146.415.500,00			100	350	33.924.550,00	24	22.826.870,00	2,00	1,00	350,00	33.924.550,00	350	23,17	KECAMATAN KALIDAWIR	
	0.00.01.2.09.02	Penyediaan Jasa Pemeliharaan, Biaya Pemeliharaan, Pajak, dan Perizinan Kendaraan Dinas Operasional atau Lapangan	jumlah kendaraan dinas operasional atau lapangan yang terpelihara (unit)					7	24.840.000,00	24	22.924.550,00	3,43	0,92	24,00	22.924.550,00			KECAMATAN KALIDAWIR		
	0.00.01.2.09.09	Pemeliharaan/Rehabilitasi Gedung Kantor dan Bangunan Lainnya	jumlah gedung/kantor bangunan yang terpelihara (unit)					1	11.000.000,00	1	11.000.000,00	1,00	1,00	1,00	11.000.000,00			KECAMATAN KALIDAWIR		
##	7.01.02	PROGRAM PENYELENGGARAAN PEMERINTAHAN DAN PELAYANAN PUBLIK	Persentase Pelayanan Administrasi Kecamatan yang sesuai SOP (%)	100				100		100			1,00	0,00	100,00	-	100			
	7.01.02.2.04	Pelaksanaan Urusan Pemerintahan yang Dilimpahkan kepada Camat	Persentase pelaksanaan pelayanan PATEN (%)	100	60.000.000,00			100		100	5.000.000,00	1,00	0,00	100,00	5.000.000,00	100	8,33			
	7.01.02.2.04.01	Pelaksanaan Urusan Pemerintahan yang terkait dengan Pelayanan Perizinan Non Usaha	Jumlah pelayanan perijinan yang dilayani (layanan)					3	-	3	-	1,00	0,00	3,00	-			KECAMATAN KALIDAWIR		
	7.01.02.2.04.02	Pelaksanaan Urusan Pemerintahan yang terkait dengan Nonperizinan	Jumlah pelayanan nonperijinan yang dilayani (layanan)					3	5.000.000,00	0	5.000.000,00	0,00	1,00	-	5.000.000,00			KECAMATAN KALIDAWIR		
##	7.01.03	PROGRAM PEMBERDAYAAN MASYARAKAT DESA DAN KELURAHAN	Persentase Program dan Kegiatan Pemberdayaan Masyarakat Desa yang difasilitasi (%)	100				100		250			2,50	0,00	250,00	-	250			
	7.01.03.2.01	Koordinasi Kegiatan Pemberdayaan Desa	Jumlah kegiatan pemberdayaan desa yang difasilitasi (kegiatan)	4	100.000.000,00			7		15	49.760.000,00	2,14	0,00	15,00	49.760.000,00	375	49,76			
	7.01.03.2.01.01	Peningkatan Partisipasi Masyarakat dalam Forum Musyawarah Perencanaan Pembangunan di Desa	Jumlah partisipasi Masyarakat dalam Musrenbang (orang)					110	24.840.000,00	210	24.760.000,00	1,91	1,00	210,00	24.760.000,00			KECAMATAN KALIDAWIR		
	7.01.03.2.01.03	Peningkatan Efektifitas Kegiatan Pemberdayaan Masyarakat di Wilayah Kecamatan	Jumlah partisipasi kegiatan pemberdayaan masyarakat desa (kegiatan)					7	25.000.000,00	10	25.000.000,00	1,43	1,00	10,00	25.000.000,00			KECAMATAN KALIDAWIR		
##	7.01.04	PROGRAM KOORDINASI KETERTAMBAHAN DAN KETERTIBAN UMUM	Persentase Desa tertib Peraturan Perundang-undangan (%)	100	100.000,000			100		250			2,50	0,00	250,00	-	250			
	7.01.04.2.01	Koordinasi Upaya Penyelenggaraan Ketenteraman dan Ketertiban Umum	Jumlah koordinasi penyelenggaraan rantib yang difasilitasi (kali)		100.000.000,00			1		4	110.347.900,00	4,00	0,00	4,00	110.347.900,00	0	110,35			
	7.01.04.2.01.01	Sinergitas dengan Kepolisian Negara Republik Indonesia, Tentara Nasional Indonesia dan Instansi Vertikal di Wilayah Kecamatan	Jumlah koordinasi sinergitas yang difasilitasi (kali)					7	114.584.900,00	20	110.347.900,00	2,86	0,96	20,00	110.347.900,00			KECAMATAN KALIDAWIR		
	7.01.04.2.01.02	Harmonisasi Hubungan Dengan Tokoh Agama dan Tokoh Masyarakat	Jumlah peserta harmonisasi hubungan dengan tokoh agama dan tokoh masyarakat (orang)					100	-	0	-	0,00	0,00	-	-			KECAMATAN KALIDAWIR		
##	7.01.05	PROGRAM PENYELENGGARAAN URUSAN PEMERINTAHAN UMUM	Persentase urusan pemerintaan umum yang difasilitasi dalam kegiatan kecamatan (%)	100				100		250			2,50	0,00	250,00	-	250			
	7.01.05.2.01	Penyelenggaraan Urusan Pemerintahan Umum sesuai Penugasan Kepala Daerah	Jumlah kegiatan urusan pemerintahan umum yang difasilitasi (kegiatan)	17	66.750.000,00					0	24.840.000,00	0,00	0,00	-	24.840.000,00	0	37,21			
			Jumlah kegiatan urusan pemerintahan umum yang difasilitasi (desa)					17		34		2,00		34,00		0				
	7.01.05.2.01.02	Fasilitasi, Koordinasi dan Pembinaan (Bimtek, Sosialisasi, Konsultasi) Wawasan Kebangsaan dan Ketahanan Nasional	Jumlah desa yang difasilitasi pembinaan wawasan kebangsaan (desa)					17	24.840.000,00	17	24.840.000,00	1,00	1,00	17,00	24.840.000,00			KECAMATAN KALIDAWIR		
	7.01.05.2.01.05	Penanganan Konflik Sosial sesuai Ketentuan Peraturan Perundang-Undangan	Jumlah konflik sosial yang difasilitasi penyelesaiannya (kegiatan)					1	-	0	-	0,00	0,00	-	-			KECAMATAN KALIDAWIR		
##	7.01.06	PROGRAM PEMBINAAN DAN PENGAWASAN PEMERINTAHAN DESA	Persentase pemerintahan desa yang tertib administrasi (%)	100				100		100			1,00	0,00	100,00	-	100			

No	Kode	Urusan/Bidang Urusan Pemerintahan daerah dan Program/Kegiatan/Sub Kegiatan	Indikator Kinerja Program(outcome) / Kegiatan(output)	Target Kinerja RPJMD pada Tahun 2023 (Akhir Periode RPJMD)		Realisasi Capaian Kinerja RKPD sampai dengan RKPD Tahun Lalu		Target Kinerja dan Anggaran RKPD Tahun berjalan (Tahun 2022) yang		Realisasi Capaian Kinerja dan Anggaran RKPD yang dievaluasi (tahun 2022)		Tingkat Capaian Kinerja dan Realisasi		Realisasi Kinerja Anggaran RKPD s/d Tahun 2022		Tingkat Capaian Kinerja Dan		Perangkat Daerah Penanggung Jawab	Ket.
				K	Rp.	K	Rp.	K	Rp.	K	Rp.	K	Rp.	K	Rp.	K	Rp.		
1	2	3	4	5	6	7	8	9	10	11	12	13	14	15	16	17	18	19	20
	7.01.06.2.01	Fasilitasi, Rekomendasi dan Koordinasi Pembinaan dan Pengawasan Pemerintahan Desa	Jumlah desa yang dievaluasi kinerja administrasinya (desa)	17	30.000.000,00			17		17	23.200.000,00	1,00	0,00	17,00	23.200.000,00	100	77,33		
	7.01.06.2.01.02	Fasilitasi Administrasi Tata Pemerintahan Desa	Jumlah desa yang difasilitasi urusan administrasi tata pemerintahan desa (desa)					17	-	0	-	0,00	0,00	-	-				KECAMATAN KALIDAWIR
	7.01.06.2.01.03	Fasilitasi Pengelolaan Keuangan Desa dan Pendayagunaan Aset Desa	Jumlah desa yang difasilitasi pengelolaan keuangan dan pendayagunaan aset (desa)					17	25.000.000,00	17	23.200.000,00	1,00	0,93	17,00	23.200.000,00				KECAMATAN KALIDAWIR
	7.01.06.2.01.13	Fasilitasi Penyusunan Perencanaan Pembangunan Partisipatif	Jumlah desa yang difasilitasi penyusunan dokumen perencanaan (desa)					17	-	0	-	0,00	0,00	-	-				KECAMATAN KALIDAWIR
**	0.00.01	PROGRAM PENUNJANG URUSAN PEMERINTAHAN DAERAH KABUPATEN/KOTA	Indeks Kepuasan Layanan Keskretariatian (Indeks)	88				100		170		1,70	0,00	170,00	-	193,18			
			Indeks Kepuasan Layanan Keskretariatian (Dokumen)					14		24		1,71		24,00		0			
			Indeks Kepuasan Layanan Keskretariatian (Indeks)					80		130		1,63		130,00		0			
			Jumlah Dokumen Administrasi Keuangan (Dokumen)					14		24		1,71		24,00		0			
	0.00.01.2.01	Perencanaan, Penganggaran, dan Evaluasi Kinerja Perangkat Daerah	Jumlah dokumen Perencanaan, Penganggaran, dan Evaluasi Kinerja Perangkat Daerah (Dokumen)	10	4.752.400,00			10		10	76.080.000,00	1,00	0,00	10,00	76.080.000,00	100	#####		
	0.00.01.2.01.01	Penyusunan Dokumen Perencanaan Perangkat Daerah	Jumlah Dokumen Perencanaan Perangkat Daerah (Dokumen)					6		6	76.080.000,00	1,00	0,00	6,00	76.080.000,00				KECAMATAN KARANGREJO
	0.00.01.2.01.07	Evaluasi Kinerja Perangkat Daerah	Jumlah Dokumen Evaluasi Kinerja (dokumen)					4		4	-	1,00	0,00	4,00	-				KECAMATAN KARANGREJO
	0.00.01.2.02	Administrasi Keuangan Perangkat Daerah	Jumlah Dokumen Administrasi Keuangan (Dokumen)	14	1.839.654.040,00			14		35	4.129.690.138,00	2,50	0,00	35,00	4.129.690.138,00	250	224,48		
	0.00.01.2.02.01	Penyediaan Gaji dan Tunjangan ASN	Jumlah Bulan Pemenuhan Gaji dan Tunjangan ASN (Bulan)					14		35	4.129.690.138,00	2,50	0,00	35,00	4.129.690.138,00				KECAMATAN KARANGREJO
	0.00.01.2.02.03	Pelaksanaan Penatausahaan dan Pengujian/Verifikasi Keuangan SKPD	Jumlah Dokumen Verifikasi Keuangan SKPD (dokumen)					5		10	-	2,00	0,00	10,00	-				KECAMATAN KARANGREJO
	0.00.01.2.02.04	Koordinasi dan Pelaksanaan Akuntansi SKPD	Jumlah Dokumen Akutansi pelaporan keuangan (Dokumen)					5		10	-	2,00	0,00	10,00	-				KECAMATAN KARANGREJO
	0.00.01.2.02.06	Pengelolaan dan Penyiapan Bahan Tanggapan Pemeriksaan	Jumlah dokumen bahan tanggapan pemeriksaan (Dokumen)					5		7	-	1,40	0,00	7,00	-				KECAMATAN KARANGREJO
	0.00.01.2.02.07	Koordinasi dan Penyusunan Laporan Keuangan Bulanan/Triwulanan/Semesteran SKPD	Jumlah Dokumen Laporan Keuangan Berkala (Dokumen)					5		7	-	1,40	0,00	7,00	-				KECAMATAN KARANGREJO
	0.00.01.2.02.08	Penyusunan Pelaporan dan Analisis Prognosis Realisasi Anggaran	Jumlah Dokumen LRA (Dokumen)					1		2	-	2,00	0,00	2,00	-				KECAMATAN KARANGREJO
	0.00.01.2.05	Administrasi Kepegawaian Perangkat Daerah	Jumlah Dokumen Administrasi Kepegawaian PD (Dokumen)	12	154.453.000,00			12		42	40.000.000,00	3,50	0,00	42,00	40.000.000,00	350	25,90		
	0.00.01.2.05.01	Peningkatan Sarana dan Prasarana Disiplin Pegawai	Jumlah sarana dan prasarana disiplin pegawai (unit)					1		2	-	2,00	0,00	2,00	-				KECAMATAN KARANGREJO
	0.00.01.2.05.02	Pengadaan Pakaian Dinas Beserta Atribut Kelengkapannya	Jumlah Pakaian Dinas (unit)					29		102	40.000.000,00	3,52	0,00	102,00	40.000.000,00				KECAMATAN KARANGREJO
	0.00.01.2.06	Administrasi Umum Perangkat Daerah	Presentase penyediaan administrasi umum yang sesuai SOP (persen)	100	326.133.450,00			100		245	418.343.970,00	2,45	0,00	245,00	418.343.970,00	245	128,27		
	0.00.01.2.06.01	Penyediaan Komponen Instalasi Listrik/Penerangan Bangunan Kantor	Jumlah komponen instalasi/penerangan bangunan (unit)					20		60	74.438.800,00	3,00	0,00	60,00	74.438.800,00				KECAMATAN KARANGREJO
	0.00.01.2.06.02	Penyediaan Peralatan dan Perlengkapan Kantor	Jumlah peralatan dan perlengkapan kantor yang tersedia (unit)					1500		3800	135.066.700,00	2,53	0,00	3.800,00	135.066.700,00				KECAMATAN KARANGREJO
	0.00.01.2.06.03	Penyediaan Peralatan Rumah Tangga	Jumlah peralatan rumah tangga yang tersedia (unit)					100		100	4.250.000,00	1,00	0,00	100,00	4.250.000,00				KECAMATAN KARANGREJO
	0.00.01.2.06.04	Penyediaan Bahan Logistik Kantor	Jumlah bahan logistik kantor yang tersedia (unit)					12		27	28.294.828,00	2,25	0,00	27,00	28.294.828,00				KECAMATAN KARANGREJO

No	Kode	Urusan/Bidang Urusan Pemerintahan daerah dan Program/Kegiatan/Sub Kegiatan	Indikator Kinerja Program(outcome) / Kegiatan(output)	Target Kinerja RPJMD pada Tahun 2023 (Akhir Periode RPJMD)		Realisasi Capaian Kinerja RKPD sampai dengan RKPD Tahun Lalu		Target Kinerja dan Anggaran RKPD Tahun berjalan (Tahun 2022) yang		Realisasi Capaian Kinerja dan Anggaran RKPD yang dievaluasi (tahun 2022)		Tingkat Capaian Kinerja dan Realisasi		Realisasi Kinerja Anggaran RKPD s/d Tahun 2022		Tingkat Capaian Kinerja Dan		Perangkat Daerah Penanggung Jawab	Ket.
				5	6	7	8	9 = 8/7 x 100%	10 = 6 + 8	11 = 10/5 x 100%									
1	2	3	4	K	Rp.	K	Rp.	K	Rp.	K	Rp.	K	Rp.	K	Rp.	K	Rp.	12	13
	0.00.01.2.06.05	Penyediaan Barang Cetak dan Penggandaan	Jumlah barang cetakan dan penggandaan yang tersedia (unit)					3000		5800	17.017.300,00	1,93	0,00	5.800,00	17.017.300,00			KECAMATAN KARANGREJO	
	0.00.01.2.06.08	Fasilitas Kunjungan Tamu	Jumlah kegiatan fasilitas kunjungan kantor (kegiatan)					24		65	66.200.000,00	2,71	0,00	65,00	66.200.000,00			KECAMATAN KARANGREJO	
	0.00.01.2.06.09	Penyelenggaraan Rapat Koordinasi dan Konsultasi SKPD	Jumlah kegiatan rapat koordinasi dan konsultasi (kegiatan)					10		34	93.076.342,00	3,40	0,00	34,00	93.076.342,00			KECAMATAN KARANGREJO	
	0.00.01.2.07	Pengadaan Barang Milik Daerah Penunjang Urusan Pemerintah Daerah	Jumlah Barang yang diperoleh (unit)	8	392.073.000,00			8		8	-	1,00	0,00	8,00	-	100	-		
	0.00.01.2.07.02	Pengadaan Kendaraan Dinas Operasional atau Lapangan	Jumlah Kendaraan Dinas Operasional atau lapangan yang dibeli (unit)					4		0	-	0,00	0,00	-	-			KECAMATAN KARANGREJO	
	0.00.01.2.07.10	Pengadaan Sarana dan Prasarana Gedung Kantor atau Bangunan Lainnya	Jumlah sarpras gedung/bangunan lainnya yang dibeli (unit)					3		0	-	0,00	0,00	-	-			KECAMATAN KARANGREJO	
	0.00.01.2.07.11	Pengadaan Sarana dan Prasarana Pendukung Gedung Kantor atau Bangunan Lainnya	Jumlah sarpras pendukung gedung/bangunan lainnya yang dibeli (unit)					1		1	-	1,00	0,00	1,00	-			KECAMATAN KARANGREJO	
	0.00.01.2.08	Penyediaan Jasa Penunjang Urusan Pemerintahan Daerah	Presentase jasa penunjang yang tersedia (persen)	100	89.107.500,00			100		550	162.302.019,00	5,50	0,00	550,00	162.302.019,00	550	182,14		
	0.00.01.2.08.02	Penyediaan Jasa Komunikasi, Sumber Daya Air dan Listrik	Jumlah bulan jasa komunikasi, sumber daya air (bulan)					12		30	155.602.019,00	2,50	0,00	30,00	155.602.019,00			KECAMATAN KARANGREJO	
	0.00.01.2.08.03	Penyediaan Jasa Peralatan dan Perlengkapan Kantor	Jumlah kegiatan jasa peralatan dan perlengkapan kantor (kegiatan)					12		12	6.700.000,00	1,00	0,00	12,00	6.700.000,00			KECAMATAN KARANGREJO	
	0.00.01.2.09	Pemeliharaan Barang Milik Daerah Penunjang Urusan Pemerintahan Daerah	Presentase barang milik daerah yang terpelihara (persen)	100	213.858.000,00			100		270	345.414.537,00	2,70	0,00	270,00	345.414.537,00	270	161,52		
	0.00.01.2.09.02	Penyediaan Jasa Pemeliharaan, Biaya Pemeliharaan, Pajak, dan Perizinan Kendaraan Dinas Operasional atau Lapangan	Jumlah Kendaraan Dinas Operasional atau lapangan yang dipelihara (unit)					3		6	59.014.537,00	2,00	0,00	6,00	59.014.537,00			KECAMATAN KARANGREJO	
	0.00.01.2.09.03	Penyediaan Jasa Pemeliharaan, Biaya Pemeliharaan dan Perizinan Alat Besar	Jumlah alat berat yang dipelihara (unit)					10		0	-	0,00	0,00	-	-			KECAMATAN KARANGREJO	
	0.00.01.2.09.05	Pemeliharaan Mebel	Jumlah mebel yang terpelihara (unit)					20		0	-	0,00	0,00	-	-			KECAMATAN KARANGREJO	
	0.00.01.2.09.07	Pemeliharaan Aset Tetap Lainnya	Jumlah aset tetap lainnya yang terpelihara (unit)					1		0	-	0,00	0,00	-	-			KECAMATAN KARANGREJO	
	0.00.01.2.09.09	Pemeliharaan/Rehabilitasi Gedung Kantor dan Bangunan Lainnya	Jumlah bangunan gedung kantor/bangunan lainnya yang dipelihara (unit)					1		2	193.200.000,00	2,00	0,00	2,00	193.200.000,00			KECAMATAN KARANGREJO	
	0.00.01.2.09.10	Pemeliharaan/Rehabilitasi Sarana dan Prasarana Gedung Kantor atau Bangunan Lainnya	Jumlah bangunan sarpras gedung kantor/bangunan lainnya (unit)					1		1	93.200.000,00	1,00	0,00	1,00	93.200.000,00			KECAMATAN KARANGREJO	
	0.00.01.2.09.11	Pemeliharaan/Rehabilitasi Sarana dan Prasarana Pendukung Gedung Kantor atau Bangunan Lainnya	Jumlah bangunan gedung kantor/bangunan lainnya yang dipelihara (unit)					20		0	-	0,00	0,00	-	-			KECAMATAN KARANGREJO	
##	7.01.02	PROGRAM PENYELENGGARAAN PEMERINTAHAN DAN PELAYANAN PUBLIK	Presentase Pelayanan Administrasi kecamatan yang sesuai SOP (%)	100				100		100		1,00	0,00	100,00	-	100			
	7.01.02.2.04	Pelaksanaan Urusan Pemerintahan yang Dilimpahkan kepada Camat	Presentase pelaksanaan pelayanan PATEN (%)	100	178.215.000,00			100		0	-	0,00	0,00	-	-	0	-		
	7.01.02.2.04.01	Pelaksanaan Urusan Pemerintahan yang terkait dengan Pelayanan Perizinan Non Usaha	Jumlah pelayanan perijinan yang dilayani (layanan)					100		0	-	0,00	0,00	-	-			KECAMATAN KARANGREJO	
	7.01.02.2.04.02	Pelaksanaan Urusan Pemerintahan yang terkait dengan Nonperizinan	Jumlah pelayanan nonperijinan yang dilayani (layanan)					100		0	-	0,00	0,00	-	-			KECAMATAN KARANGREJO	
##	7.01.03	PROGRAM PEMBERDAYAAN MASYARAKAT DESA DAN KELURAHAN		100								0,00	0,00	-	-				
	7.01.03.2.01	Koordinasi Kegiatan Pemberdayaan Desa	Jumlah kegiatan pemberdayaan desa yang difasilitasi (kegiatan)	4	118.810.000,00			13		20	44.345.000,00	1,54	0,00	20,00	44.345.000,00	500	37,32		
	7.01.03.2.01.01	Peningkatan Partisipasi Masyarakat dalam Forum Musyawarah Perencanaan Pembangunan di Desa	Jumlah partisipasi Masyarakat dalam Musrenbang (Orang)					150		300	44.345.000,00	2,00	0,00	300,00	44.345.000,00			KECAMATAN KARANGREJO	
	7.01.03.2.01.03	Peningkatan Efektifitas Kegiatan Pemberdayaan Masyarakat di Wilayah Kecamatan	Jumlah Partisipasi kegiatan pemberdayaan masyarakat desa (kegiatan)					1		0	-	0,00	0,00	-	-			KECAMATAN KARANGREJO	

No	Kode	Urusan/Bidang Urusan Pemerintahan daerah dan Program/Kegiatan/Sub Kegiatan	Indikator Kinerja Program(outcome) / Kegiatan(output)	Target Kinerja RPJMD pada Tahun 2023 (Akhir Periode RPJMD)		Realisasi Capaian Kinerja RKPD sampai dengan RKPD Tahun Lalu		Target Kinerja dan Anggaran RKPD Tahun berjalan (Tahun 2022) yang		Realisasi Capaian Kinerja dan Anggaran RKPD yang dievaluasi (tahun 2022)		Tingkat Capaian Kinerja dan Realisasi		Realisasi Kinerja Anggaran RKPD s/d Tahun 2022		Tingkat Capaian Kinerja Dan		Perangkat Daerah Penanggung Jawab	Ket.
				5	Rp.	6	Rp.	7	Rp.	8	Rp.	9 = 8/7 x 100%	10 = 6 + 8	11 = 10/5 x 100%	Rp.				
##	7.01.04	PROGRAM KOORDINASI KETENTERAMAN DAN KETERTIBAN UMUM	Presentase Program dan kegiatan pemberdayaan (%)	100				100		100		1,00	0,00	100,00		100			
	7.01.04.2.01	Koordinasi Upaya Penyelenggaraan Ketenteraman dan Ketertiban Umum	Jumlah koordinasi penyelenggaraan transtib yang difasilitasi (kali)		218.000.000,00			4		1	13.650.000,00	0,25	0,00	1,00	13.650.000,00	0	6,26		
	7.01.04.2.01.01	Sinergitas dengan Kepolisian Negara Republik Indonesia, Tentara Nasional Indonesia dan Instansi Vertikal di Wilayah Kecamatan	Jumlah koordinasi sinergitas yang difasilitasi (kali)					13		3	13.650.000,00	0,23	0,00	3,00	13.650.000,00			KECAMATAN KARANGREJO	
	7.01.04.2.01.02	Harmonisasi Hubungan Dengan Tokoh Agama dan Tokoh Masyarakat	Jumlah peserta harmonisasi hubungan dengan tokoh agama (orang)					50		0	-	0,00	0,00	-	-			KECAMATAN KARANGREJO	
##	7.01.05	PROGRAM PENYELENGGARAAN URUSAN PEMERINTAHAN UMUM	Presentase urusan pemerintahan umum yang difasilitasi (%)	100				100		100		1,00	0,00	100,00		100			
	7.01.05.2.01	Penyelenggaraan Urusan Pemerintahan Umum sesuai Penugasan Kepala Daerah	Jumlah kegiatan urusan pemerintahan umum yang difasilitasi (kegiatan)	3	237.000.000,00			3		0	-	0,00	0,00	-	-	0	-		
	7.01.05.2.01.02	Fasilitasi, Koordinasi dan Pembinaan (Bimtek, Sosialisasi, Konsultasi) Wawasan Kebangsaan dan Ketahanan Nasional	Jumlah desa yang difasilitasi pembinaan wawasan (Desa)					13		0	-	0,00	0,00	-	-			KECAMATAN KARANGREJO	
	7.01.05.2.01.05	Penanganan Konflik Sosial sesuai Ketentuan Peraturan Perundang-Undangan	Jumlah konflik sosial yang difasilitasi penyelesaiannya (kegiatan)					2		0	-	0,00	0,00	-	-			KECAMATAN KARANGREJO	
##	7.01.06	PROGRAM PEMBINAAN DAN PENGAWASAN PEMERINTAHAN DESA	Presentase pemerintahan desa yang tertib administrasi (%)	100				100		100		1,00	0,00	100,00		100			
	7.01.06.2.01	Fasilitasi, Rekomendasi dan Koordinasi Pembinaan dan Pengawasan Pemerintahan Desa	Jumlah desa yang dievaluasi kinerja administrasinya (Desa)	13	118.000.000,00			13		0	-	0,00	0,00	-	-	0	-		
	7.01.06.2.01.02	Fasilitasi Administrasi Tata Pemerintahan Desa	Jumlah desa yang difasilitasi urusan administrasi tata pemerintahan (desa)					13		0	-	0,00	0,00	-	-			KECAMATAN KARANGREJO	
	7.01.06.2.01.03	Fasilitasi Pengelolaan Keuangan Desa dan Pendayagunaan Aset Desa	Jumlah desa yang difasilitasi pengelolaan keuangan dan pendayagunaan (desa)					13		0	-	0,00	0,00	-	-			KECAMATAN KARANGREJO	
	7.01.06.2.01.13	Fasilitasi Penyusunan Perencanaan Pembangunan Partisipatif	Jumlah desa yang difasilitasi penyusunan dokumen (desa)					13		0	-	0,00	0,00	-	-			KECAMATAN KARANGREJO	
##	0.00.01	PROGRAM PENUNJANG URUSAN PEMERINTAHAN DAERAH KABUPATEN/KOTA										0,00	0,00	-	-				
			Jumlah barang yang diperoleh (unit)					1		0		0,00		-		0			
			Indeks Kepuasan Layanan Kesekretariatan (Indeks)	89				87		88		1,01		88,00		98,8764			
	0.00.01.2.01	Perencanaan, Penganggaran, dan Evaluasi Kinerja Perangkat Daerah	Jumlah Dokumen Perencanaan Perangkat Daerah (Dokumen)	7	8.000.000,00			2		4	2.637.000,00	2,00	0,00	4,00	2.637.000,00	57,1429	32,96		
	0.00.01.2.01.01	Penyusunan Dokumen Perencanaan Perangkat Daerah	Jumlah dokumen perencanaan Perangkat Daerah (Dokumen)					4	1.337.000,00	4	1.337.000,00	1,00	1,00	4,00	1.337.000,00			KECAMATAN KAUMAN	
	0.00.01.2.01.07	Evaluasi Kinerja Perangkat Daerah	Jumlah Dokumen evaluasi kinerja (Dokumen)					4	1.300.000,00	2	1.300.000,00	0,50	1,00	2,00	1.300.000,00			KECAMATAN KAUMAN	
	0.00.01.2.02	Administrasi Keuangan Perangkat Daerah	Jumlah bulan pemenuhan gaji dan tunjangan ASN (Bulan)		3.655.000.000,00			14		13	2.852.283.884,00	0,93	0,00	13,00	2.852.283.884,00	0	78,04		
	0.00.01.2.02.01	Penyediaan Gaji dan Tunjangan ASN	Jumlah bulan pemenuhan gaji dan tunjangan ASN (Bulan)					14	3.036.989.655,00	13	2.776.893.884,00	0,93	0,91	13,00	2.776.893.884,00			KECAMATAN KAUMAN	
	0.00.01.2.02.02	Penyediaan Administrasi Pelaksanaan Tugas ASN	Jumlah Dokumen administrasi pelaksanaan Tugas ASN (Dokumen)					12	75.390.000,00	12	75.390.000,00	1,00	1,00	12,00	75.390.000,00			KECAMATAN KAUMAN	
	0.00.01.2.05	Administrasi Kepegawaian Perangkat Daerah	Jumlah dokumen administrasi kepegawaian PD (Dokumen)	1	57.000.000,00			12		3	23.300.000,00	0,25	0,00	3,00	23.300.000,00	300	40,88		
	0.00.01.2.05.02	Pengadaan Pakaian Dinas Beserta Atribut Kelengkapannya	Jumlah Pakaian Dinas (Potong)					57	24.000.000,00	53	23.300.000,00	0,93	0,97	53,00	23.300.000,00			KECAMATAN KAUMAN	

No	Kode	Urusan/Bidang Urusan Pemerintahan daerah dan Program/Kegiatan/Sub Kegiatan	Indikator Kinerja Program(outcome) / Kegiatan(output)	Target Kinerja RPJMD pada Tahun 2023 (Akhir Periode RPJMD)		Realisasi Capaian Kinerja RKPD sampai dengan RKPD Tahun Lalu		Target Kinerja dan Anggaran RKPD Tahun berjalan (Tahun 2022) yang		Realisasi Capaian Kinerja dan Anggaran RKPD yang dievaluasi (tahun 2022)		Tingkat Capaian Kinerja dan Realisasi		Realisasi Kinerja Anggaran RKPD s/d Tahun 2022		Tingkat Capaian Kinerja Dan		Perangkat Daerah Penanggung Jawab	Ket.
				K	Rp.	K	Rp.	K	Rp.	K	Rp.	K	Rp.	K	Rp.	K	Rp.		
1	2	3	4	5	6	7	8	9	10	11	12	13	14	15	16	17	18	19	20
0.00.01.2.05.1	1	Bimbingan Teknis Implementasi Peraturan Perundang-Undangan	Jumlah Bimtek Implementasi Perundang-undangan (Kegiatan)			1	-	0	-	0,00	0,00	-	-	-	-	-	-	KECAMATAN KAUMAN	
0.00.01.2.06		Administrasi Umum Perangkat Daerah	presentase penyediaan administrasi umum yang sesuai SOP (%)	100	185.000.000,00			100		225	190.870.700,00	2,25	0,00	225,00	190.870.700,00	225	103,17		
0.00.01.2.06.0	1	Penyediaan Komponen Instalasi Listrik/Penerangan Bangunan Kantor	Jumlah komponen instalasi listrik/penerangan bangunan kantor yang tersedia (Unit)			1	3.463.000,00	3	3.463.000,00	3,00	1,00	3,00	3.463.000,00					KECAMATAN KAUMAN	
0.00.01.2.06.0	2	Penyediaan Peralatan dan Perlengkapan Kantor	Jumlah peralatan dan perlengkapan kantor yang tersedia (Item)			72	146.951.000,00	50	144.481.000,00	0,69	0,98	50,00	144.481.000,00					KECAMATAN KAUMAN	
0.00.01.2.06.0	5	Penyediaan Barang Cetak dan Pengadaan	Jumlah barang cetakan dan Pengadaan yang tersedia (buah)			12	6.556.700,00	20	6.556.700,00	1,67	1,00	20,00	6.556.700,00					KECAMATAN KAUMAN	
0.00.01.2.06.0	8	Fasilitasi Kunjungan Tamu	Jumlah kegiatan Fasilitasi kunjungan tamu (Kegiatan)			55	13.825.000,00	29	13.825.000,00	0,53	1,00	29,00	13.825.000,00					KECAMATAN KAUMAN	
0.00.01.2.06.0	9	Penyelenggaraan Rapat Koordinasi dan Konsultasi SKPD	Jumlah kegiatan rapat koordinasi dan konsultasi (Kegiatan)			5	22.559.000,00	4	22.545.000,00	0,80	1,00	4,00	22.545.000,00					KECAMATAN KAUMAN	
0.00.01.2.07		Pengadaan Barang Milik Daerah Penunjang Urusan Pemerintah Daerah	Presentase Sarana dan Prsarana Pendukung Gedung Kantor atau Bangunan Lainnya (%)		70.000.000,00			100		0	-	0,00	0,00	-	-	0	-		
			Presentase Sarpras Pendukung Gedung Kantor atau Bangunan Lainnya (%)					100		0		0,00		-	-	0			
0.00.01.2.07.1	1	Pengadaan Sarana dan Prasarana Pendukung Gedung Kantor atau Bangunan Lainnya	Jumlah sarpras gedung/bangunan lainya yang dibeli (unit)			1	-	0	-	0,00	0,00	-	-	-	-			KECAMATAN KAUMAN	
0.00.01.2.08		Penyediaan Jasa Penunjang Urusan Pemerintahan Daerah	jumlah kegiatan jasa pelayanan umum kantor (kegiatan)		140.000.000,00			100		124	83.057.962,00	1,24	0,00	124,00	83.057.962,00	0	59,33		
			presentase jasa penunjang yang tersedia (%)	100						125		0,00		125,00		125			
0.00.01.2.08.0	2	Penyediaan Jasa Komunikasi, Sumber Daya Air dan Listrik	Jumlah bulan pemenuhan jasa komunikasi, sumberdaya air dan listrik (Bulan)			12	48.950.000,00	12	48.013.656,00	1,00	0,98	12,00	48.013.656,00					KECAMATAN KAUMAN	
0.00.01.2.08.0	3	Penyediaan Jasa Peralatan dan Perlengkapan Kantor	Jumlah kegiatan jasa peralatan dan perlengkapan kantor (Kegiatan)			3	14.490.000,00	4	14.490.000,00	1,33	1,00	4,00	14.490.000,00					KECAMATAN KAUMAN	
0.00.01.2.08.0	4	Penyediaan Jasa Pelayanan Umum Kantor	Jumlah kegiatan jasa pelayanan umum kantor (bulan)			12	20.556.880,00	12	20.554.306,00	1,00	1,00	12,00	20.554.306,00					KECAMATAN KAUMAN	
0.00.01.2.09		Pemeliharaan Barang Milik Daerah Penunjang Urusan Pemerintahan Daerah	presentase barang milik daerah yang terpelihara (%)	100	250.000.000,00			100		326	23.716.348,00	3,26	0,00	326,00	23.716.348,00	326	9,49		
0.00.01.2.09.0	1	Penyediaan Jasa Pemeliharaan, Biaya Pemeliharaan dan Pajak Kendaraan Perorangan Dinas atau Kendaraan Dinas Jabatan	Jumlah kendaraan dinas / jabatan yang terpelihara (unit)			8	23.994.500,00	4	23.716.348,00	0,50	0,99	4,00	23.716.348,00					KECAMATAN KAUMAN	
0.00.01.2.09.1	0	Pemeliharaan/Rehabilitasi Sarana dan Prasarana Gedung Kantor atau Bangunan Lainnya	Jumlah bangunan sarpras gedung / bangunan lainnya yang terpelihara (unit)			1	-	0	-	0,00	0,00	-	-	-	-			KECAMATAN KAUMAN	
## 7.01.02		PROGRAM PENYELENGGARAAN PEMERINTAHAN DAN PELAYANAN PUBLIK	Presentase Pelayanan Administrasi Kecamatan yang sesuai SOP (%)	100%	50,000,000	100		100		1,00	0,00	100,00	-	10000					
7.01.02.2.04		Pelaksanaan Urusan Pemerintahan yang Dilimpahkan kepada Camat	Presentase Pelaksanaan Pelayanan PATEN (%)	100	135.000.000,00			100		100	5.000.000,00	1,00	0,00	100,00	5.000.000,00	100	3,70		
7.01.02.2.04.0	1	Pelaksanaan Urusan Pemerintahan yang terkait dengan Pelayanan Perizinan Non Usaha	Jumlah Pelayanan Perijinan yang dilayani (Kegiatan)			1	-	0	-	0,00	0,00	-	-	-	-			KECAMATAN KAUMAN	
7.01.02.2.04.0	2	Pelaksanaan Urusan Pemerintahan yang terkait dengan Nonperizinan	Jumlah Pelayanan Non Perijinan yang dilayani (Kegiatan)			1	5.000.000,00	1	5.000.000,00	1,00	1,00	1,00	5.000.000,00					KECAMATAN KAUMAN	
## 7.01.03		PROGRAM PEMBERDAYAAN MASYARAKAT DESA DAN KELURAHAN	Jumlah kegiatan pemerintahan umum yang difasilitasi (Desa)	100%	70,000,000	13		113		8,69	0,00	113,00	-	11300					
7.01.03.2.01		Koordinasi Kegiatan Pemberdayaan Desa	Jumlah kegiatan pemerintahan umum yang difasilitasi (Desa)		70.000.000,00			13		52	49.999.550,00	4,00	0,00	52,00	49.999.550,00	0	71,43		
7.01.03.2.01.0	1	Peningkatan Partisipasi Masyarakat dalam Forum Musyawarah Perencanaan Pembangunan di Desa	Jumlah partisipasi masyarakat dalam forum Musrenbang Kecamatan (Orang)			120	19.110.500,00	135	19.110.050,00	1,13	1,00	135,00	19.110.050,00					KECAMATAN KAUMAN	

No	Kode	Urusan/Bidang Urusan Pemerintahan daerah dan Program/Kegiatan/Sub Kegiatan	Indikator Kinerja Program(outcome) / Kegiatan(output)	Target Kinerja RPJMD pada Tahun 2023 (Akhir Periode RPJMD)		Realisasi Capaian Kinerja RKPD sampai dengan RKPD Tahun Lalu		Target Kinerja dan Anggaran RKPD Tahun berjalan (Tahun 2022) yang		Realisasi Capaian Kinerja dan Anggaran RKPD yang dievaluasi (tahun 2022)		Tingkat Capaian Kinerja dan Realisasi		Realisasi Kinerja Anggaran RKPD s/d Tahun 2022		Tingkat Capaian Kinerja Dan		Perangkat Daerah Penanggung Jawab	Ket.
				K	Rp.	K	Rp.	K	Rp.	K	Rp.	K	Rp.	K	Rp.	K	Rp.		
1	2	3	4	K	Rp.	K	Rp.	K	Rp.	K	Rp.	K	Rp.	K	Rp.	K	Rp.	12	13
	7.01.03.2.01.03	Peningkatan Efektifitas Kegiatan Pemberdayaan Masyarakat di Wilayah Kecamatan	Jumlah Kegiatan peningkatan efektifitas pemberdayaan masyarakat (Kegiatan)					3	30.889.500,00	4	30.889.500,00	1,33	1,00	4,00	30.889.500,00			KECAMATAN KAUMAN	
##	7.01.04	PROGRAM KOORDINASI KETENTERAMAN DAN KETERTIBAN UMUM	Persentase desa tertib peraturan perundangan (%)	100				100		200		2,00	0,00	200,00	-	200			
	7.01.04.2.01	Koordinasi Upaya Penyelenggaraan Ketenteraman dan Ketertiban Umum	Jumlah koordinasi penyelenggara transtib yang difasilitasi (kali)		75.000.000,00			12		15	80.454.500,00	1,25	0,00	15,00	80.454.500,00	0	107,27		
	7.01.04.2.01.01	Sinergitas dengan Kepolisian Negara Republik Indonesia, Tentara Nasional Indonesia dan Instansi Vertikal di Wilayah Kecamatan	Jumlah koordinasi sinergitas yang difasilitasi (Bulan)					12	85.000.000,00	12	80.454.500,00	1,00	0,95	12,00	80.454.500,00			KECAMATAN KAUMAN	
	7.01.04.2.01.02	Harmonisasi Hubungan Dengan Tokoh Agama dan Tokoh Masyarakat	Jumlah Peserta Harmonisasi Dengan Tokoh Agama dan Tokoh Masyarakat (Orang)					100	-	0	-	0,00	0,00	-	-			KECAMATAN KAUMAN	
##	7.01.05	PROGRAM PENYELENGGARAAN URUSAN PEMERINTAHAN UMUM	presentase urusan pemerintahan umum yang difasilitasi dalam kegiatan kecamatan (%)	100	70,000,000			100		300		3,00	0,00	300,00	-	300			
	7.01.05.2.01	Penyelenggaraan Urusan Pemerintahan Umum sesuai Penugasan Kepala Daerah	Jumlah kegiatan urusan umum yang difasilitasi (Kegiatan)	20	60.000.000,00			1		1	25.000.000,00	1,00	0,00	1,00	25.000.000,00	5	41,67		
	7.01.05.2.01.02	Fasilitasi, Koordinasi dan Pembinaan (Bimtek, Sosialisasi, Konsultasi) Wawasan Kebangsaan dan Ketahanan Nasional	Jumlah kegiatan urusan umum yang difasilitasi (kegiatan)					1	25.000.000,00	1	25.000.000,00	1,00	1,00	1,00	25.000.000,00			KECAMATAN KAUMAN	
	7.01.05.2.01.05	Penanganan Konflik Sosial sesuai Ketentuan Peraturan Perundang-Undangan	Jumlah kegiatan penangan konflik sosial sesuai peraturan perundang - undangan (kali)					1	-	0	-	0,00	0,00	-	-			KECAMATAN KAUMAN	
##	7.01.06	PROGRAM PEMBINAAN DAN PENGAWASAN PEMERINTAHAN DESA	presentase pemerintah desa yang tertib administrasi (%)	100%	60,000,000			100		100		1,00	0,00	100,00	-	10000			
	7.01.06.2.01	Fasilitasi, Rekomendasi dan Koordinasi Pembinaan dan Pengawasan Pemerintahan Desa	Jumlah desa yang dievaluasi kinerja administrasinya (desa)	13	55.000.000,00			13		0	25.000.000,00	0,00	0,00	-	25.000.000,00	0	45,45		
	7.01.06.2.01.02	Fasilitasi Administrasi Tata Pemerintahan Desa	Jumlah desa yang dievaluasi kinerja administrasinya (desa)					13	-	0	-	0,00	0,00	-	-			KECAMATAN KAUMAN	
	7.01.06.2.01.03	Fasilitasi Pengelolaan Keuangan Desa dan Pendayagunaan Aset Desa	Jumlah desa yang difasilitasi pengelolaan keuangan Desa dan pendayagunaan aset desa (desa)					13	25.000.000,00	13	25.000.000,00	1,00	1,00	13,00	25.000.000,00			KECAMATAN KAUMAN	
	7.01.06.2.01.13	Fasilitasi Penyusunan Perencanaan Pembangunan Partisipatif	jumlah desa yang difasilitasi kegiatan penyusunan perencanaan pembangunan partisipatif (Desa)					13	-	0	-	0,00	0,00	-	-			KECAMATAN KAUMAN	
##	0.00.01	PROGRAM PENUNJANG URUSAN PEMERINTAHAN DAERAH KABUPATEN/KOTA	indeks kepuasan layanan kesekretariatan (I)	86%	4,319,166,443			100		0		0,00	0,00	-	-	0			
			Indeks Kepuasan Layanan Kesekretariatan (Indeks)					85		249		2,93		249,00		0			
	0.00.01.2.01	Perencanaan, Penganggaran, dan Evaluasi Kinerja Perangkat Daerah	Jumlah Dokumen Perencanaan Perangkat Daerah (dokumen)	10	5.000.000,00	2		2		3	5.795.400,00	1,50	0,00	5,00	5.795.400,00	50	115,91		
	0.00.01.2.01.01	Penyusunan Dokumen Perencanaan Perangkat Daerah	Jumlah Dokumen Perencanaan, penganggaran, evaluasi dan laporan kinerja (dokumen)			0	3.499.700,00	2		1	5.795.400,00	0,50	0,00	1,00	9.295.100,00			KECAMATAN KEDUNGGWARU	
	0.00.01.2.01.07	Evaluasi Kinerja Perangkat Daerah	Jumlah dokumen evaluasi kinerja (dokumen)			0	-	2		0	-	0,00	0,00	-	-			KECAMATAN KEDUNGGWARU	
	0.00.01.2.02	Administrasi Keuangan Perangkat Daerah	Jumlah bulan pemenuhan gaji dan tunjangan ASN (bulan)	14	3.550.000.000,00	14		14		40	5.132.192.122,00	2,86	0,00	54,00	5.132.192.122,00	385,714	144,57		
	0.00.01.2.02.01	Penyediaan Gaji dan Tunjangan ASN	Jumlah bulan pemenuhan gaji dan tunjangan ASN (Bulan)			14	3.015.749.153,00	14		40	5.031.071.188,00	2,86	0,00	54,00	8.046.820.341,00			KECAMATAN KEDUNGGWARU	
	0.00.01.2.02.02	Penyediaan Administrasi Pelaksanaan Tugas ASN	Jumlah Dokumen administrasi pelaksanaan Tugas ASN (dokumen)			3	5.000.000,00	3		12	101.120.934,00	4,00	0,00	15,00	106.120.934,00			KECAMATAN KEDUNGGWARU	

No	Kode	Urusan/Bidang Urusan Pemerintahan daerah dan Program/Kegiatan/Sub Kegiatan	Indikator Kinerja Program(outcome) / Kegiatan(output)	Target Kinerja RPJMD pada Tahun 2023 (Akhir Periode RPJMD)		Realisasi Capaian Kinerja RKPd sampai dengan RKPd Tahun Lalu		Target Kinerja dan Anggaran RKPd Tahun berjalan (Tahun 2022) yang		Realisasi Capaian Kinerja dan Anggaran RKPd yang dievaluasi (tahun 2022)		Tingkat Capaian Kinerja dan Realisasi		Realisasi Kinerja Anggaran RKPd s/d Tahun 2022		Tingkat Capaian Kinerja Dan		Perangkat Daerah Penanggung Jawab	Ket.
				5	6	7	8	9 = 8/7 x 100%	10 = 6 + 8	11 = 10/5 x 100%	12	13							
1	2	3	4	K	Rp.	K	Rp.	K	Rp.	K	Rp.	K	Rp.	K	Rp.	K	Rp.	12	13
0.00.01.2.02.04		Koordinasi dan Pelaksanaan Akuntansi SKPD	Jumlah dokumen akuntansi SKPD (dokumen)			0	-	3		0	-	0,00	0,00	-	-			KECAMATAN KEDUNGGWARU	
0.00.01.2.02.07		Koordinasi dan Penyusunan Laporan Keuangan Bulanan/Triwulanan/Semesteran SKPD	Jumlah dokumen laporan keuangan berkala (dokumen)			0	-	5		0	-	0,00	0,00	-	-			KECAMATAN KEDUNGGWARU	
0.00.01.2.05		Administrasi Kepegawaian Perangkat Daerah					30.000.000,00					-	0,00	0,00	-	-	-		
0.00.01.2.05.01		Peningkatan Sarana dan Prasarana Disiplin Pegawai	jumlah sarana dan prasarana disiplin pegawai (unit)			0	-	1		0	-	0,00	0,00	-	-			KECAMATAN KEDUNGGWARU	
0.00.01.2.05.02		Pengadaan Pakaian Dinas Beserta Atribut Kelengkapannya	jumlah pakaian dinas (unit)			31	15.500.000,00	37		0	-	0,00	0,00	31,00	15.500.000,00			KECAMATAN KEDUNGGWARU	
0.00.01.2.06		Administrasi Umum Perangkat Daerah	Durasi pemenuhan peralatan dan perlengkapan kantor yang tersedia ()			12	120.057.800,00	12		15	366.633.417,00	1,25	0,00	27,00	366.633.417,00	0	305,38		
			Jumlah kegiatan fasilitasi kunjungan tamu ()			12		12		15		1,25		27,00		0			
			Durasi pemenuhan peralatan rumah tangga ()			12		12		15		1,25		27,00		0			
			Jumlah kegiatan rapat koordinasi dan konsultasi di dalam dan luar daerah ()			19		12		14		1,17		33,00		0			
			Durasi pemenuhan cetakan dan penggandaan yang tersedia ()			12		12		15		1,25		27,00		0			
			Jumlah kegiatan fasilitasi kunjungan tamu (Desa)			19		19		19		1,00		38,00		0			
			Jumlah kegiatan fasilitasi kunjungan tamu (kegiatan)			19		38		18		0,47		37,00		0			
0.00.01.2.06.02		Penyediaan Peralatan dan Perlengkapan Kantor	Durasi pemenuhan peralatan dan perlengkapan kantor yang tersedia (bulan)			12	46.689.500,00	12		27	127.981.300,00	2,25	0,00	39,00	174.670.800,00			KECAMATAN KEDUNGGWARU	
0.00.01.2.06.03		Penyediaan Peralatan Rumah Tangga	jumlah peralatan rumah tangga yang tersedia (jenis)			15	10.516.000,00	17		46	69.355.100,00	2,71	0,00	61,00	79.871.100,00			KECAMATAN KEDUNGGWARU	
0.00.01.2.06.05		Penyediaan Barang Cetak dan Penggandaan	Jumlah barang cetakan dan penggandaan yang tersedia (jenis)			3	6.981.300,00	3		12	12.386.100,00	4,00	0,00	15,00	19.367.400,00			KECAMATAN KEDUNGGWARU	
0.00.01.2.06.08		Fasilitasi Kunjungan Tamu	Jumlah kegiatan fasilitasi kunjungan tamu (kegiatan)			19	36.392.500,00	38		64	62.945.000,00	1,68	0,00	83,00	99.337.500,00			KECAMATAN KEDUNGGWARU	
0.00.01.2.06.09		Penyelenggaraan Rapat Koordinasi dan Konsultasi SKPD	jumlah kegiatan rapat koordinasi dan konsultasi (kegiatan)			4	14.806.980,00	6		11	93.965.917,00	1,83	0,00	15,00	108.772.897,00			KECAMATAN KEDUNGGWARU	
0.00.01.2.07		Pengadaan Barang Milik Daerah Penunjang Urusan Pemerintah Daerah					175.891.650,00					-	0,00	0,00	-	-	-		
0.00.01.2.07.01		Pengadaan Kendaraan Perorangan Dinas atau Kendaraan Dinas Jabatan	Jumlah kendaraan dinas yang dibeli (unit)			0	-	3		0	-	0,00	0,00	-	-			KECAMATAN KEDUNGGWARU	
0.00.01.2.07.11		Pengadaan Sarana dan Prasarana Pendukung Gedung Kantor atau Bangunan Lainnya	jumlah sarpras gedung/bangunan lainnya yang dibeli (unit)			0	171.844.000,00	12		0	-	0,00	0,00	-	171.844.000,00			KECAMATAN KEDUNGGWARU	
0.00.01.2.08		Penyediaan Jasa Penunjang Urusan Pemerintahan Daerah	Durasi pembayaran jasa komunikasi, air dan listrik (bulan)			12	110.099.200,00	12		27	335.110.418,00	2,25	0,00	39,00	335.110.418,00	325	304,37		
0.00.01.2.08.02		Penyediaan Jasa Komunikasi, Sumber Daya Air dan Listrik	jumlah bulan pemenuhan Jasa Komunikasi, Sumber Daya Air dan Listrik (bulan)			12	84.140.800.000,00	12		27	197.696.549,00	2,25	0,00	39,00	84.338.496.549,00			KECAMATAN KEDUNGGWARU	
0.00.01.2.08.04		Penyediaan Jasa Pelayanan Umum Kantor	Durasi pembayaran jasa pelayanan umum kantor (bulan)			12	16.935.000,00	12		27	137.413.869,00	2,25	0,00	39,00	154.348.869,00			KECAMATAN KEDUNGGWARU	
0.00.01.2.09		Pemeliharaan Barang Milik Daerah Penunjang Urusan Pemerintahan Daerah	Durasi pemenuhan pemeliharaan/rehabilitasi bangunan gedung kantor/gedung lainnya (bulan)			12	326.142.000,00	12		27	367.101.400,00	2,25	0,00	39,00	367.101.400,00	0	112,56		
0.00.01.2.09.01		Penyediaan Jasa Pemeliharaan, Biaya Pemeliharaan dan Pajak Kendaraan Perorangan Dinas atau Kendaraan Dinas Jabatan	Jumlah kendaraan dinas/jabatan yang dipelihara (unit)			1	18.699.500,00	1		4	52.676.000,00	4,00	0,00	5,00	71.375.500,00			KECAMATAN KEDUNGGWARU	
0.00.01.2.09.10		Pemeliharaan/Rehabilitasi Sarana dan Prasarana Gedung Kantor atau Bangunan Lainnya	jumlah sarpras gedung kantor/bangunan lainnya yang dipelihara (unit)			2	214.845.000,00	2		8	267.818.400,00	4,00	0,00	10,00	482.663.400,00			KECAMATAN KEDUNGGWARU	
0.00.01.2.09.11		Pemeliharaan/Rehabilitasi Sarana dan Prasarana Pendukung Gedung Kantor atau Bangunan Lainnya	jumlah sarana dan prasarana pendukung gedung Olahraga yang dipelihara (paket)			1	30.000.000,00	2		5	46.607.000,00	2,50	0,00	6,00	76.607.000,00			KECAMATAN KEDUNGGWARU	

No	Kode	Urusan/Bidang Urusan Pemerintahan daerah dan Program/Kegiatan/Sub Kegiatan	Indikator Kinerja Program(outcome) / Kegiatan(output)	Target Kinerja RPJMD pada Tahun 2023 (Akhir Periode RPJMD)		Realisasi Capaian Kinerja RKPD sampai dengan RKPD Tahun Lalu		Target Kinerja dan Anggaran RKPD Tahun berjalan (Tahun 2022) yang		Realisasi Capaian Kinerja dan Anggaran RKPD yang dievaluasi (tahun 2022)		Tingkat Capaian Kinerja dan Realisasi		Realisasi Kinerja Anggaran RKPD s/d Tahun 2022		Tingkat Capaian Kinerja Dan		Perangkat Daerah Penanggung Jawab	Ket.
				5	6	7	8	9 = 8/7 x 100%	10 = 6 + 8	11 = 10/5 x 100%	12	13							
1	2	3	4	K	Rp.	K	Rp.	K	Rp.	K	Rp.	K	Rp.	K	Rp.	K	Rp.	12	13
##	7.01.02	PROGRAM PENYELENGGARAAN PEMERINTAHAN DAN PELAYANAN PUBLIK	Persentase Pelayanan administrasi kecamatan yang sesuai SOP (%)	100	178,000,000			100		186,55		1,87	0,00	186,55		186,55			
	7.01.02.2.04	Pelaksanaan Urusan Pemerintahan yang Dilimpahkan kepada Camat	Persentase pelaksanaan pelayanan PATEN (%)	100	200.000.000,00	100		100		100	4.100.000,00	1,00	0,00	200,00	4.100.000,00	200	2,05		
	7.01.02.2.04.01	Pelaksanaan Urusan Pemerintahan yang terkait dengan Pelayanan Perizinan Non Usaha	Jumlah perijinan yang dilayani (dokumen)			4	4.200.000,00	4		4	4.100.000,00	1,00	0,00	8,00	8.300.000,00			KECAMATAN KEDUNGGWARU	
	7.01.02.2.04.02	Pelaksanaan Urusan Pemerintahan yang terkait dengan Nonperizinan	Jumlah pelayanan non perijinan yang dilayani (dokumen)			10	4.200.000,00	10		0	-	0,00	0,00	10,00	4.200.000,00			KECAMATAN KEDUNGGWARU	
##	7.01.03	PROGRAM PEMBERDAYAAN MASYARAKAT DESA DAN KELURAHAN	Persentase program dan kegiatan Pemberdayaan Masyarakat Desa yang difasilitasi (%)	100	118,000,000			100		225		2,25	0,00	225,00		225			
	7.01.03.2.01	Koordinasi Kegiatan Pemberdayaan Desa	Jumlah kegiatan pemberdayaan desa yang difasilitasi (kegiatan)	4	50.000.000,00	1		1		4	144.065.000,00	4,00	0,00	5,00	144.065.000,00	125	288,13		
	7.01.03.2.01.01	Peningkatan Partisipasi Masyarakat dalam Forum Musyawarah Perencanaan Pembangunan di Desa	Jumlah partisipasi masyarakat dalam Forum Musrenbang (orang)			100	17.319.350,00	120		121	50.000.000,00	1,01	0,00	221,00	67.319.350,00			KECAMATAN KEDUNGGWARU	
	7.01.03.2.01.03	Peningkatan Efektifitas Kegiatan Pemberdayaan Masyarakat di Wilayah Kecamatan	Jumlah partisipasi kegiatan pemberdayaan masyarakat desa (kegiatan)			3	24.600.000,00	4		6	94.065.000,00	1,50	0,00	9,00	118.665.000,00			KECAMATAN KEDUNGGWARU	
##	7.01.04	PROGRAM KOORDINASI KETENTERAMAN DAN KETERTIBAN UMUM	Persentase desa tertib peraturan perundangan (%)	100	118,000,000			100		230		2,30	0,00	230,00		230			
	7.01.04.2.01	Koordinasi Upaya Penyelenggaraan Ketenteraman dan Keterlibatan Umum	jumlah koordinasi penyelenggaraan Trantib yang difasilitasi (koordinasi)	24	100.000.000,00	24		24		46	89.794.000,00	1,92	0,00	70,00	89.794.000,00	291,667	89,79		
	7.01.04.2.01.01	Sinergitas dengan Kepolisian Negara Republik Indonesia, Tentara Nasional Indonesia dan Instansi Vertikal di Wilayah Kecamatan	Jumlah koordinasi sinergitas yang difasilitasi (koordinasi)			19	99.967.500,00	38		45	85.365.000,00	1,18	0,00	64,00	185.332.500,00			KECAMATAN KEDUNGGWARU	
	7.01.04.2.01.02	Harmonisasi Hubungan Dengan Tokoh Agama dan Tokoh Masyarakat	Jumlah peserta Harmonisasi Hubungan Dengan Tokoh Agama dan Tokoh Masyarakat (orang)			0	-	100		0	4.429.000,00	0,00	0,00	-	4.429.000,00			KECAMATAN KEDUNGGWARU	
##	7.01.05	PROGRAM PENYELENGGARAAN URUSAN PEMERINTAHAN UMUM	Persentase urusan pemerintahan umum yang difasilitasi dalam kegiatan kecamatan (%)	100	118,000,000			100		147		1,47	0,00	147,00		147			
	7.01.05.2.01	Penyelenggaraan Urusan Pemerintahan Umum sesuai Penugasan Kepala Daerah	Jumlah kegiatan urusan pemerintahan umum yang difasilitasi (kegiatan)	3	100.000.000,00	0		2		1	-	0,50	0,00	1,00	-	33,3333	-		
	7.01.05.2.01.02	Fasilitasi, Koordinasi dan Pembinaan (Bimtek, Sosialisasi, Konsultasi) Wawasan Kebangsaan dan Ketahanan Nasional	Jumlah desa yang difasilitasi dalam pembinaan wawasan kebangsaan (desa)			0	-	19		0	-	0,00	0,00	-	-			KECAMATAN KEDUNGGWARU	
	7.01.05.2.01.05	Penanganan Konflik Sosial sesuai Ketentuan Peraturan Perundang-Undangan	Jumlah konflik sosial yang difasilitasi penyelesaiannya (desa)			0	-	4		0	-	0,00	0,00	-	-			KECAMATAN KEDUNGGWARU	
	7.01.05.2.01.08	Pelaksanaan Tugas Forum Koordinasi Pimpinan di Kecamatan	Jumlah kegiatan forkopincom yang difasilitasi (kegiatan)			0	-	38		0	-	0,00	0,00	-	-			KECAMATAN KEDUNGGWARU	
##	7.01.06	PROGRAM PEMBINAAN DAN PENGAWASAN PEMERINTAHAN DESA	Persentase pemerintahan desa yang tertib administrasi (%)	100	118,000,000			100		147		1,47	0,00	147,00		147			
	7.01.06.2.01	Fasilitasi, Rekomendasi dan Koordinasi Pembinaan dan Pengawasan Pemerintahan Desa	Jumlah desa yang dievaluasi kinerja administrasinya (desa)	19	20.000.000,00	19		19		19	24.500.000,00	1,00	0,00	38,00	24.500.000,00	200	122,50		
	7.01.06.2.01.03	Fasilitasi Pengelolaan Keuangan Desa dan Pendayagunaan Aset Desa	fasilitasi pengelolaan keuangan desa dan pendayagunaan aset Desa (desa)			19	8.164.100,00	19		19	24.500.000,00	1,00	0,00	38,00	32.664.100,00			KECAMATAN KEDUNGGWARU	
	7.01.06.2.01.13	Fasilitasi Penyusunan Perencanaan Pembangunan Partisipatif	Jumlah desa yang difasilitasi dalam penyusunan dokumen perencanaan (desa)			19	8.900.000,00	19		0	-	0,00	0,00	19,00	8.900.000,00			KECAMATAN KEDUNGGWARU	
##	0.00.01	PROGRAM PENUNJANG URUSAN PEMERINTAHAN DAERAH KABUPATEN/KOTA		84	3,459,072,605							0,00	0,00	-	-				

No	Kode	Urusan/Bidang Urusan Pemerintahan daerah dan Program/Kegiatan/Sub Kegiatan	Indikator Kinerja Program(outcome) / Kegiatan(output)	Target Kinerja RPJMD pada Tahun 2023 (Akhir Periode RPJMD)		Realisasi Capaian Kinerja RKPD sampai dengan RKPD Tahun Lalu		Target Kinerja dan Anggaran RKPD Tahun berjalan (Tahun 2022) yang		Realisasi Capaian Kinerja dan Anggaran RKPD yang dievaluasi (tahun 2022)		Tingkat Capaian Kinerja dan Realisasi		Realisasi Kinerja Anggaran RKPD s/d Tahun 2022		Tingkat Capaian Kinerja Dan		Perangkat Daerah Penanggung Jawab	Ket.	
				K	Rp.	K	Rp.	K	Rp.	K	Rp.	K	Rp.	K	Rp.	K	Rp.			K
1	2	3	4	K	Rp.	K	Rp.	K	Rp.	K	Rp.	K	Rp.	K	Rp.	K	Rp.	12	13	
			Indeks Keuasan Layanan Keskretariatatan (f)					83		83		1,00		83,00		0				
0.00.01.2.01		Perencanaan, Penganggaran, dan Evaluasi Kinerja Perangkat Daerah	Jumlah dokumen Perencanaan, Penganggaran, dan Evaluasi Kinerja Perangkat Daerah (dokumen)	11	7.054.898,00	11		11		11	600.000,00	1,00	0,00	22,00	600.000,00	200	8,50			
0.00.01.2.01.01		Penyusunan Dokumen Perencanaan Perangkat Daerah	Jumlah dokumen perencanaan perangkat daerah (dokumen)			4	3.000.000,00	4	600.000,00	0	-	0,00	0,00	4,00	3.000.000,00			KECAMATAN NGANTRU		
0.00.01.2.01.07		Evaluasi Kinerja Perangkat Daerah	Jumlah dokumen evaluasi kinerja PD (dokumen)			7	3.399.000,00	7	600.000,00	7	600.000,00	1,00	1,00	14,00	3.999.000,00			KECAMATAN NGANTRU		
0.00.01.2.02		Administrasi Keuangan Perangkat Daerah	Jumlah dokumen administrasi keuangan (dokumen)	2	3.120.627.155,00	4		2		13	2.245.406.779,00	6,50	0,00	17,00	2.245.406.779,00	850	71,95			
0.00.01.2.02.01		Penyediaan Gaji dan Tunjangan ASN	Jumlah bulan pemenuhan gaji dan tunjangan ASN (bulan)			12	2.652.269.537,00	12	2.399.276.154,00	12	2.152.115.243,00	1,00	0,90	24,00	4.804.384.780,00			KECAMATAN NGANTRU		
0.00.01.2.02.02		Penyediaan Administrasi Pelaksanaan Tugas ASN	Jumlah dokumen administrasi pelaksanaan tugas ASN (dokumen)			3	9.765.000,00	12	93.293.040,00	15	93.291.536,00	1,25	1,00	18,00	103.056.536,00			KECAMATAN NGANTRU		
0.00.01.2.05		Administrasi Kepegawaian Perangkat Daerah	Jumlah dokumen administrasi kepegawaian PD (dokumen)	2	16.223.288,00	1				0	-	0,00	0,00	1,00	-	50	-			
0.00.01.2.05.02		Pengadaan Pakaian Dinas Beserta Atribut Kelengkapannya	Jumlah Pakaian Dinas (unit)			54	14.715.000,00		-	0	-	0,00	0,00	54,00	14.715.000,00			KECAMATAN NGANTRU		
0.00.01.2.06		Administrasi Umum Perangkat Daerah	Prosentase penyediaan administrasi umum yang sesuai SOP (persen)	100	111.423.060,00	100		100		100	99.021.000,00	1,00	0,00	200,00	99.021.000,00	200	88,87			
0.00.01.2.06.01		Penyediaan Komponen Instalasi Listrik/Penerangan Bangunan Kantor	Jumlah komponen instalasi listrik/penerangan bangunan kantor yang tersedia (unit)			20	24.938.000,00	33	1.601.900,00	33	1.601.900,00	1,00	1,00	53,00	26.539.900,00			KECAMATAN NGANTRU		
0.00.01.2.06.02		Penyediaan Peralatan dan Perlengkapan Kantor	Jumlah peralatan dan perlengkapan kantor yang tersedia (unit)			42	9.951.000,00	28	39.825.000,00	28	39.250.000,00	1,00	0,99	70,00	49.201.000,00			KECAMATAN NGANTRU		
0.00.01.2.06.03		Penyediaan Peralatan Rumah Tangga	Jumlah peralatan rumah tangga yang tersedia (unit)			22	14.947.000,00	14	13.088.000,00	14	13.088.000,00	1,00	1,00	36,00	28.035.000,00			KECAMATAN NGANTRU		
0.00.01.2.06.05		Penyediaan Barang Cetak dan Penggandaan	Jumlah barang cetakan dan penggandaan yang tersedia (unit)			6	5.970.000,00	3	3.299.100,00	3	3.299.100,00	1,00	1,00	9,00	9.269.100,00			KECAMATAN NGANTRU		
0.00.01.2.06.08		Fasilitasi Kunjungan Tamu	Jumlah kegiatan fasilitasi kunjungan tamu (kegiatan)			24	29.972.500,00	25	30.875.000,00	25	30.875.000,00	1,00	1,00	49,00	60.847.500,00			KECAMATAN NGANTRU		
0.00.01.2.06.09		Penyelenggaraan Rapat Koordinasi dan Konsultasi SKPD	Jumlah kegiatan rapat koordinasi dan konsultasi (kegiatan)			6	14.924.000,00	1	13.534.000,00	6	10.907.000,00	6,00	0,81	12,00	25.831.000,00			KECAMATAN NGANTRU		
0.00.01.2.08		Penyediaan Jasa Penunjang Urusan Pemerintahan Daerah	Persentase jasa penunjang yang tersedia (persen)	100	52.972.920,00	100		100		100	41.908.325,00	1,00	0,00	200,00	41.908.325,00	200	79,11			
0.00.01.2.08.02		Penyediaan Jasa Komunikasi, Sumber Daya Air dan Listrik	Jumlah bulan pemenuhan jasa komunikasi, sumber daya air dan listrik (bulan)			12	47.079.916,00	12	53.652.000,00	12	41.908.325,00	1,00	0,78	24,00	88.988.241,00			KECAMATAN NGANTRU		
0.00.01.2.08.03		Penyediaan Jasa Peralatan dan Perlengkapan Kantor	Jumlah Kegiatan Jasa Peralatan dan Perlengkapan Kantor (kegiatan)			0	-	-	-	0	-	0,00	0,00	-	-			KECAMATAN NGANTRU		
0.00.01.2.09		Pemeliharaan Barang Milik Daerah Penunjang Urusan Pemerintahan Daerah	Persentase barang milik daerah yang terpelihara (persen)	100	150.771.285,00	100		100		100	18.280.493,00	1,00	0,00	200,00	18.280.493,00	200	12,12			
0.00.01.2.09.01		Penyediaan Jasa Pemeliharaan, Biaya Pemeliharaan dan Pajak Kendaraan Perorangan Dinas atau Kendaraan Dinas Jabatan	Jumlah Kendaraan dinas/ jabatan yang terpelihara (unit)			6	20.999.930,00	10	21.052.000,00	10	14.220.493,00	1,00	0,68	16,00	35.220.423,00			KECAMATAN NGANTRU		
0.00.01.2.09.09		Pemeliharaan/Rehabilitasi Gedung Kantor dan Bangunan Lainnya	Jumlah bangunan gedung kantor/bangunan lainnya yang terpelihara (unit)			2	18.000.000,00		-	0	-	0,00	0,00	2,00	18.000.000,00			KECAMATAN NGANTRU		
0.00.01.2.09.10		Pemeliharaan/Rehabilitasi Sarana dan Prasarana Gedung Kantor atau Bangunan Lainnya	Jumlah sarpras gedung kantor/bangunan lainnya yang terpelihara (unit)			52	14.980.000,00	6	4.060.000,00	6	4.060.000,00	1,00	1,00	58,00	19.040.000,00			KECAMATAN NGANTRU		
0.00.01.2.09.11		Pemeliharaan/Rehabilitasi Sarana dan Prasarana Pendukung Gedung Kantor atau Bangunan Lainnya	Jumlah bangunan gedung kantor/bangunan lainnya yang terpelihara (unit)			1	81.081.000,00		-	0	-	0,00	0,00	1,00	81.081.000,00			KECAMATAN NGANTRU		
##	7.01.02	PROGRAM PENYELENGGARAAN PEMERINTAHAN DAN PELAYANAN PUBLIK	Persentase pelayanan administrasi kecamatan yang sesuai SOP (%)	100	11.025.000	100		100		100		1,00	0,00	200,00	-	200				
	7.01.02.2.04	Pelaksanaan Urusan Pemerintahan yang Dilimpahkan kepada Camat	Prosentase pelaksanaan pelayanan PATEN (%)	100	11.025.000,00	100		100		100	15.000.000,00	1,00	0,00	200,00	15.000.000,00	200	136,05			

No	Kode	Urusan/Bidang Urusan Pemerintahan daerah dan Program/Kegiatan/Sub Kegiatan	Indikator Kinerja Program(outcome) / Kegiatan(output)	Target Kinerja RPJMD pada Tahun 2023 (Akhir Periode RPJMD)		Realisasi Capaian Kinerja RKPD sampai dengan RKPD Tahun Lalu		Target Kinerja dan Anggaran RKPD Tahun berjalan (Tahun 2022) yang		Realisasi Capaian Kinerja dan Anggaran RKPD yang dievaluasi (tahun 2022)		Tingkat Capaian Kinerja dan Realisasi		Realisasi Kinerja Anggaran RKPD s/d Tahun 2022		Tingkat Capaian Kinerja Dan		Perangkat Daerah Penanggung Jawab	Ket.
				K	Rp.	K	Rp.	K	Rp.	K	Rp.	K	Rp.	K	Rp.	K	Rp.		
1	2	3	4	5	6	7	8	9	10	11	12	13	14	15	16	17	18	19	20
	7.01.02.2.04.01	Pelaksanaan Urusan Pemerintahan yang terkait dengan Pelayanan Perizinan Non Usaha	Jumlah Pelayanan Perijinan yang dilayani (berkas)		325	5.000.000,00	100	10.000.000,00	250	10.000.000,00	2,50	1,00	575,00	15.000.000,00					KECAMATAN NGANTRU
	7.01.02.2.04.02	Pelaksanaan Urusan Pemerintahan yang terkait dengan Nonperizinan	Jumlah Pelayanan NonPerijinan yang dilayani (berkas)		843	5.000.000,00	250	5.000.000,00	1460	5.000.000,00	5,84	1,00	2.303,00	10.000.000,00					KECAMATAN NGANTRU
##	7.01.03	PROGRAM PEMBERDAYAAN MASYARAKAT DESA DAN KELURAHAN	Persentase Program dan Kegiatan Pembedayaan Masyarakat Desa yang difasilitasi (Persen)	100	55,125,000		100		100		1,00	0,00	100,00	-	100				
	7.01.03.2.01	Koordinasi Kegiatan Pemberdayaan Desa	Jumlah kegiatan pemberdayaan desa yang difasilitasi (desa)		55.125.000,00	13		13		13	94.248.000,00	1,00	0,00	26,00	94.248.000,00	0	170,97		
	7.01.03.2.01.01	Peningkatan Partisipasi Masyarakat dalam Forum Musyawarah Perencanaan Pembangunan di Desa	Jumlah Partisipasi Masyarakat dalam Forum Musrenbang (usulan)		102	8.012.300,00	50	25.000.000,00	36	24.248.000,00	0,72	0,97	138,00	32.260.300,00					KECAMATAN NGANTRU
	7.01.03.2.01.03	Peningkatan Efektifitas Kegiatan Pemberdayaan Masyarakat di Wilayah Kecamatan	Jumlah partisipasi kegiatan pemberdayaan masyarakat desa (kegiatan)		2	41.387.700,00	4	70.000.000,00	6	70.000.000,00	1,50	1,00	8,00	111.387.700,00					KECAMATAN NGANTRU
##	7.01.04	PROGRAM KOORDINASI KETENTRAMAN DAN KETERTIBAN UMUM	Persentase desa tertib peraturan perundangan (%)				100		100		1,00	0,00	100,00	-	0				
	7.01.04.2.01	Koordinasi Upaya Penyelenggaraan Ketentraman dan Keterbiban Umum	Jumlah koordinasi penyelenggaraan tranrib yang difasilitasi (dokumen)		1		1		1	82.734.472,00	1,00	0,00	2,00	82.734.472,00	0	-			
	7.01.04.2.01.01	Sinergitas dengan Kepolisian Negara Republik Indonesia, Tentara Nasional Indonesia dan Instansi Vertikal di Wilayah Kecamatan	Jumlah Koordinasi Sinergitas yang difasilitasi (kali)		12	98.950.000,00	8	85.000.000,00	8	82.734.472,00	1,00	0,97	20,00	181.684.472,00					KECAMATAN NGANTRU
	7.01.04.2.01.02	Harmonisasi Hubungan Dengan Tokoh Agama dan Tokoh Masyarakat	Jumlah peserta Harmonisasi Hubungan Dengan Tokoh Agama dan Tokoh Masyarakat (orang)		0	-	-	-	0	-	0,00	0,00	-	-					KECAMATAN NGANTRU
##	7.01.05	PROGRAM PENYELENGGARAAN URUSAN PEMERINTAHAN UMUM	Persentase urusan pemerintahan umum yang difasilitasi dalam kegiatan kecamatan (%)	100	22,050,000		100		100		1,00	0,00	100,00	-	100				
	7.01.05.2.01	Penyelenggaraan Urusan Pemerintahan Umum sesuai Penugasan Kepala Daerah	Jumlah kegiatan urusan pemerintahan umum yang difasilitasi (dokumen)		22.050.000,00	0		1		0	25.000.000,00	0,00	0,00	-	25.000.000,00	0	113,38		
	7.01.05.2.01.02	Fasilitasi, Koordinasi dan Pembinaan (Bimtek, Sosialisasi, Konsultasi) Wawasan Kebangsaan dan Ketahanan Nasional	Jumlah desa yang difasilitasi pembinaan wawasan kebangsaan (desa)		0	-	13	25.000.000,00	13	25.000.000,00	1,00	1,00	13,00	25.000.000,00					KECAMATAN NGANTRU
	7.01.05.2.01.05	Penanganan Konflik Sosial sesuai Ketentuan Peraturan Perundang-Undangan	Jumlah konflik sosial yang difasilitasi penyelesaiannya (kegiatan)		0	-	-	-	0	-	0,00	0,00	-	-					KECAMATAN NGANTRU
##	7.01.06	PROGRAM PEMBINAAN DAN PENGAWASAN PEMERINTAHAN DESA		100	22,050,000						0,00	0,00	-	-					
	7.01.06.2.01	Fasilitasi, Rekomendasi dan Koordinasi Pembinaan dan Pengawasan Pemerintahan Desa	Jumlah desa yang divalusi kinerja administrasinya (dokumen)		22.050.000,00	13			0	-	0,00	0,00	13,00	-	0	-			
	7.01.06.2.01.02	Fasilitasi Administrasi Tata Pemerintahan Desa	Jumlah desa yang difasilitasi urusan administrasi tata pemerintahan desa (Desa)		0	-	-	-	0	-	0,00	0,00	-	-					KECAMATAN NGANTRU
	7.01.06.2.01.03	Fasilitasi Pengelolaan Keuangan Desa dan Pendayagunaan Aset Desa	Jumlah desa yang difasilitasi pengelolaan keuangan dan pendayagunaan aset desa (desa)		13	10.000.000,00	-	-	0	-	0,00	0,00	13,00	10.000.000,00					KECAMATAN NGANTRU
	7.01.06.2.01.13	Fasilitasi Penyusunan Perencanaan Pembangunan Partisipatif	Jumlah desa yang difasilitasi penyusunan dokumen perencanaan (desa)		13	10.000.000,00	-	-	0	-	0,00	0,00	13,00	10.000.000,00					KECAMATAN NGANTRU
##	0.00.01	PROGRAM PENUNJANG URUSAN PEMERINTAHAN DAERAH KABUPATEN/KOTA	Persentase tercapainya Pelayanan Bidang Administrasi Umum (%)	88	3,281,801,437	100		100		286		2,86	0,00	386,00	-	438,64			
			Persentase tercapainya Pelayanan Bidang Administrasi Umum (%)				86		0		0,00		-		0				

No	Kode	Urusan/Bidang Urusan Pemerintahan daerah dan Program/Kegiatan/Sub Kegiatan	Indikator Kinerja Program(outcome) / Kegiatan(output)	Target Kinerja RPJMD pada Tahun 2023 (Akhir Periode RPJMD)		Realisasi Capaian Kinerja RKPD sampai dengan RKPD Tahun Lalu		Target Kinerja dan Anggaran RKPD Tahun berjalan (Tahun 2022) yang		Realisasi Capaian Kinerja dan Anggaran RKPD yang dievaluasi (tahun 2022)		Tingkat Capaian Kinerja dan Realisasi		Realisasi Kinerja Anggaran RKPD s/d Tahun 2022		Tingkat Capaian Kinerja Dan		Perangkat Daerah Penanggung Jawab	Ket.
				5	6	7	8	9 = 8/7 x 100%	10 = 6 + 8	11 = 10/5 x 100%	12	13							
1	2	3	4	K	Rp.	K	Rp.	K	Rp.	K	Rp.	K	Rp.	K	Rp.	K	Rp.	12	13
	0.00.01.2.01	Perencanaan, Penganggaran, dan Evaluasi Kinerja Perangkat Daerah	Jumlah Dokumen Perencanaan, Penganggaran, Evaluasi dan Laporan Kinerja (dokumen)	10	5.457.375,00	10				0	-	0,00	0,00	10,00	-	100	-		
			Jumlah Dokumen Perencanaan, Evaluasi, dan Laporan Kinerja (dokumen)					10		10		1,00		10,00		0			
	0.00.01.2.01.01	Penyusunan Dokumen Perencanaan Perangkat Daerah	Jumlah Dokumen Perencanaan Perangkat Daerah (dokumen)			9	978.000,00	10	-	0	-	0,00	0,00	9,00	978.000,00			KECAMATAN NGUNUT	
	0.00.01.2.01.07	Evaluasi Kinerja Perangkat Daerah	Jumlah Dokumen Evaluasi Kinerja (dokumen)			9	1.500.000,00	3	-	0	-	0,00	0,00	9,00	1.500.000,00			KECAMATAN NGUNUT	
	0.00.01.2.02	Administrasi Keuangan Perangkat Daerah	Jumlah dokumen administrasi keuangan (dokumen)	10	2.461.881.112,00	12		10		1	2.350.340.197,00	0,10	0,00	13,00	2.350.340.197,00	130	95,47		
	0.00.01.2.02.01	Penyediaan Gaji dan Tunjangan ASN	Jumlah bulan pemenuhan gaji dan tunjangan ASN (Bulan)			12	2.255.027.127,00	12	2.510.026.436,00	12	2.274.680.197,00	1,00	0,91	24,00	4.529.707.324,00			KECAMATAN NGUNUT	
	0.00.01.2.02.02	Penyediaan Administrasi Pelaksanaan Tugas ASN	Jumlah dokumen administrasi pelaksanaan tugas ASN (dokumen)			5	9.585.000,00	1	75.660.000,00	1	75.660.000,00	1,00	1,00	6,00	85.245.000,00			KECAMATAN NGUNUT	
	0.00.01.2.02.03	Pelaksanaan Penatausahaan dan Pengujian/Verifikasi Keuangan SKPD	Jumlah dokumen verifikasi keuangan SKPD (dokumen)			0	-	2	-	0	-	0,00	0,00	-	-			KECAMATAN NGUNUT	
	0.00.01.2.02.04	Koordinasi dan Pelaksanaan Akuntansi SKPD	Jumlah dokumen akuntansi SKPD (dokumen)			0	-	1	-	0	-	0,00	0,00	-	-			KECAMATAN NGUNUT	
	0.00.01.2.02.06	Pengelolaan dan Penyipaan Bahan Tanggapan Pemeriksaan	Jumlah dokumen bahan tanggapan pemeriksaan (dokumen)			0	-	4	-	0	-	0,00	0,00	-	-			KECAMATAN NGUNUT	
	0.00.01.2.02.07	Koordinasi dan Penyusunan Laporan Keuangan Bulanan/Triwulanan/Semesteran SKPD	Jumlah dokumen laporan keuangan berkala (dokumen)			0	-	1	-	0	-	0,00	0,00	-	-			KECAMATAN NGUNUT	
	0.00.01.2.05	Administrasi Kepegawaian Perangkat Daerah	Jumlah dokumen administrasi kepegawaian perangkat daerah (dokumen)	6	141.757.350,00	6		6		0	-	0,00	0,00	6,00	-	100	-		
	0.00.01.2.05.01	Peningkatan Sarana dan Prasarana Disiplin Pegawai	Jumlah sarana prasarana disiplin pegawai (unit)			0	-	31	-	0	-	0,00	0,00	-	-			KECAMATAN NGUNUT	
	0.00.01.2.05.02	Pengadaan Pakaian Dinas Beserta Atribut Kelengkapannya	Jumlah pakaian dinas (unit)			90	25.600.000,00	175	-	0	-	0,00	0,00	90,00	25.600.000,00			KECAMATAN NGUNUT	
	0.00.01.2.05.09	Pendidikan dan Pelatihan Pegawai Berdasarkan Tugas dan Fungsi	Jumlah pendidikan dan pelatihan yang diikuti (kegiatan)			0	-	2	-	0	-	0,00	0,00	-	-			KECAMATAN NGUNUT	
	0.00.01.2.05.10	Sosialisasi Peraturan Perundang-Undangan	Jumlah Sosialisasi Peraturan Perundang-undangan (kegiatan)			0	-	1	-	0	-	0,00	0,00	-	-			KECAMATAN NGUNUT	
	0.00.01.2.05.11	Bimbingan Teknis Implementasi Peraturan Perundang-Undangan	Jumlah Bimtek Implementasi Peraturan Perundang-undangan (kegiatan)			0	-	1	-	0	-	0,00	0,00	-	-			KECAMATAN NGUNUT	
	0.00.01.2.06	Administrasi Umum Perangkat Daerah	Persentase penyediaan administrasi umum yang sesuai SOP (%)	100	234.352.650,00	100		100		398	130.892.900,00	3,98	0,00	498,00	130.892.900,00	498	55,85		
	0.00.01.2.06.01	Penyediaan Komponen Instalasi Listrik/Penerangan Bangunan Kantor	Jumlah komponen instalasi listrik/penerangan bangunan kantor yang tersedia (unit)			30	5.000.000,00	131	2.485.000,00	85	2.485.000,00	0,65	1,00	115,00	7.485.000,00			KECAMATAN NGUNUT	
	0.00.01.2.06.02	Penyediaan Peralatan dan Perlengkapan Kantor	Jumlah peralatan dan perlengkapan kantor yang tersedia (unit)			1605	57.958.060,00	559	52.405.500,00	559	52.355.500,00	1,00	1,00	2.164,00	110.313.560,00			KECAMATAN NGUNUT	
	0.00.01.2.06.03	Penyediaan Peralatan Rumah Tangga	Jumlah peralatan rumah tangga yang tersedia (unit)			25	3.342.000,00	291	7.291.500,00	291	7.291.500,00	1,00	1,00	316,00	10.633.500,00			KECAMATAN NGUNUT	
	0.00.01.2.06.05	Penyediaan Barang Cetak dan Penggandaan	Jumlah barang cetakan dan penggandaan yang tersedia (eksemplar)			4750	17.652.000,00	8058	6.905.000,00	4561,5	6.904.900,00	0,57	1,00	9.311,50	24.556.900,00			KECAMATAN NGUNUT	
	0.00.01.2.06.08	Fasilitas Kunjungan Tamu	Jumlah kegiatan fasilitas kunjungan tamu (kegiatan)			90	37.500.000,00	47	28.800.000,00	47	28.790.000,00	1,00	1,00	137,00	66.290.000,00			KECAMATAN NGUNUT	
	0.00.01.2.06.09	Penyelenggaraan Rapat Koordinasi dan Konsultasi SKPD	Jumlah Kegiatan rapat koordinasi dan konsultasi SKPD (kegiatan)			5	19.997.616,00	7	35.021.000,00	7	33.066.000,00	1,00	0,94	12,00	53.063.616,00			KECAMATAN NGUNUT	
	0.00.01.2.07	Pengadaan Barang Milik Daerah Penunjang Urusan Pemerintah Daerah	Jumlah Barang yang diperoleh (unit)	12	57.750.000,00	10				8	-	0,00	0,00	18,00	-	150	-		
			Jumlah penyediaan barang (unit)					12		0		0,00		-		0			
	0.00.01.2.07.05	Pengadaan Mebel	Jumlah mebel (unit)			10	35.948.000,00	2	-	0	-	0,00	0,00	10,00	35.948.000,00			KECAMATAN NGUNUT	
	0.00.01.2.07.11	Pengadaan Sarana dan Prasarana Pendukung Gedung Kantor atau Bangunan Lainnya	Jumlah sarpras pendukung gedung/bangunan lainnya yang dibeli (unit)			0	-	2	-	0	-	0,00	0,00	-	-			KECAMATAN NGUNUT	

No	Kode	Urusan/Bidang Urusan Pemerintahan daerah dan Program/Kegiatan/Sub Kegiatan	Indikator Kinerja Program(outcome) / Kegiatan(output)	Target Kinerja RPJMD pada Tahun 2023 (Akhir Periode RPJMD)		Realisasi Capaian Kinerja RKPD sampai dengan RKPD Tahun Lalu		Target Kinerja dan Anggaran RKPD Tahun berjalan (Tahun 2022) yang		Realisasi Capaian Kinerja dan Anggaran RKPD yang dievaluasi (tahun 2022)		Tingkat Capaian Kinerja dan Realisasi		Realisasi Kinerja Anggaran RKPD s/d Tahun 2022		Tingkat Capaian Kinerja Dan		Perangkat Daerah Penanggung Jawab	Ket.
				K	Rp.	K	Rp.	K	Rp.	K	Rp.	K	Rp.	K	Rp.	K	Rp.		
1	2	3	4	5	6	7	8	9	10	11	12	13	14	15	16	17	18	19	20
	0.00.01.2.08	Penyediaan Jasa Penunjang Urusan Pemerintahan Daerah	Persentase jasa penunjang yang tersedia (%)	100	120.708.000,00	100		100		395	84.936.311,00	3,95	0,00	495,00	84.936.311,00	495	70,37		
	0.00.01.2.08.02	Penyediaan Jasa Komunikasi, Sumber Daya Air dan Listrik	Jumlah bulan pemenuhan jasa komunikasi, sumberdaya air dan listrik (Bulan)			12	49.913.907,00	12	49.865.032,00	12	46.127.436,00	1,00	0,93	24,00	96.041.343,00			KECAMATAN NGUNUT	
	0.00.01.2.08.04	Penyediaan Jasa Pelayanan Umum Kantor	Jumlah kegiatan jasa pelayanan umum kantor (kegiatan)			12	36.000.000,00	12	38.808.960,00	12	38.808.875,00	1,00	1,00	24,00	74.808.875,00			KECAMATAN NGUNUT	
	0.00.01.2.09	Pemeliharaan Barang Milik Daerah Penunjang Urusan Pemerintahan Daerah	Persentase barang milik daerah yang terpelihara (%)	100	259.894.950,00	100		100		398	143.776.200,00	3,98	0,00	498,00	143.776.200,00	498	55,32		
	0.00.01.2.09.02	Penyediaan Jasa Pemeliharaan, Biaya Pemeliharaan, Pajak, dan Perizinan Kendaraan Dinas Operasional atau Lapangan	Jumlah kendaraan dinas operasional atau lapangan yang terpelihara (unit)			4	38.284.972,00	6	32.484.968,00	6	31.083.700,00	1,00	0,96	10,00	69.368.672,00			KECAMATAN NGUNUT	
	0.00.01.2.09.06	Pemeliharaan Peralatan dan Mesin Lainnya	Jumlah peralatan dan mesin lainnya yang terpelihara (unit)			10	7.360.000,00	32	5.300.000,00	25	5.300.000,00	0,78	1,00	35,00	12.660.000,00			KECAMATAN NGUNUT	
	0.00.01.2.09.09	Pemeliharaan/Rehabilitasi Gedung Kantor dan Bangunan Lainnya	Jumlah bangunan gedung kantor/bangunan lainnya yang terpelihara (unit)			1	72.567.000,00	1	108.910.000,00	3	107.392.500,00	3,00	0,99	4,00	179.959.500,00			KECAMATAN NGUNUT	
##	7.01.02	PROGRAM PENYELENGGARAAN PEMERINTAHAN DAN PELAYANAN PUBLIK	Persentase Pelayanan administrasi kecamatan yang sesuai SOP (%)	100	10,500,000	100		100		100		1,00	0,00	200,00	-	200			
	7.01.02.2.04	Pelaksanaan Urusan Pemerintahan yang Dilimpahkan kepada Camat	Persentase pelaksanaan pelayanan PATEN (%)	100	10.500.000,00	100		100		82	4.100.000,00	0,82	0,00	182,00	4.100.000,00	182	39,05		
	7.01.02.2.04.01	Pelaksanaan Urusan Pemerintahan yang terkait dengan Pelayanan Perizinan Non Usaha	Jumlah Pelayanan Perijinan yang dilayani (dokumen)			4	1.800.000,00	4	-	0	-	0,00	0,00	4,00	1.800.000,00			KECAMATAN NGUNUT	
	7.01.02.2.04.02	Pelaksanaan Urusan Pemerintahan yang terkait dengan Nonperizinan	Persentase pelayanan nonperijinan yang dilayani (dokumen)			10	1.800.000,00		5.000.000,00	0	4.100.000,00	0,00	0,82	10,00	5.900.000,00			KECAMATAN NGUNUT	
			Jumlah Laporan Pelaksanaan Non Perizinan pada Urusan Pemerintahan (laporan)					2		2		1,00		2,00					
##	7.01.03	PROGRAM PEMBERDAYAAN MASYARAKAT DESA DAN KELURAHAN	Persentase Program dan Kegiatan Pemberdayaan Masyarakat Desa yang difasilitasi (%)	100	77,893,200	100		100		300		3,00	0,00	400,00	-	400			
	7.01.03.2.01	Koordinasi Kegiatan Pemberdayaan Desa	Jumlah kegiatan pemberdayaan desa yang difasilitasi (kegiatan)	2	77.893.200,00	1		2		6	49.450.000,00	3,00	0,00	7,00	49.450.000,00	350	63,48		
	7.01.03.2.01.01	Peningkatan Partisipasi Masyarakat dalam Forum Musyawarah Perencanaan Pembangunan di Desa	Jumlah partisipasi masyarakat dalam forum Musrenbang (orang)			100	8.910.000,00	178	25.000.000,00	178	25.000.000,00	1,00	1,00	278,00	33.910.000,00			KECAMATAN NGUNUT	
	7.01.03.2.01.03	Peningkatan Efektifitas Kegiatan Pemberdayaan Masyarakat di Wilayah Kecamatan	Jumlah partisipasi kegiatan pemberdayaan masyarakat desa (desa)			0	-		25.000.000,00	27	24.450.000,00	0,00	0,98	27,00	24.450.000,00			KECAMATAN NGUNUT	
			Jumlah Laporan Peningkatan Efektifitas Kegiatan Pemberdayaan Masyarakat di Wilayah Kecamatan (laporan)					6		4		0,67		4,00					
##	7.01.04	PROGRAM KOORDINASI KETENTERAMAN DAN KETERTIBAN UMUM	Persentase desa tertib peraturan perundangan (%)	100	89,130,000	100		100		300		3,00	0,00	400,00	-	400			
	7.01.04.2.01	Koordinasi Upaya Penyelenggaraan Ketenteraman dan Ketertiban Umum	Jumlah koordinasi Penyelenggaraan Trantib yang difasilitasi (kali)	3	68.768.000,00	4		24		45	82.930.000,00	1,88	0,00	49,00	82.930.000,00	1633,33	120,59		
	7.01.04.2.01.01	Sinergitas dengan Kepolisian Negara Republik Indonesia, Tentara Nasional Indonesia dan Instansi Vertikal di Wilayah Kecamatan	Jumlah koordinasi sinergitas yang difasilitasi (kali)			4	112.910.000,00	36	85.000.000,00	19	82.930.000,00	0,53	0,98	23,00	195.840.000,00			KECAMATAN NGUNUT	
	7.01.04.2.01.02	Harmonisasi Hubungan Dengan Tokoh Agama dan Tokoh Masyarakat	Jumlah peserta harmonisasi hubungan dengan tokoh agama dan tokoh masyarakat (orang)			0	-		-	0	-	0,00	0,00	-	-			KECAMATAN NGUNUT	
			Jumlah Laporan Pelaksanaan Harmonisasi dengan Tokoh Agama dan Tokoh Masyarakat (laporan)					1		0		0,00		-					

No	Kode	Urusan/Bidang Urusan Pemerintahan daerah dan Program/Kegiatan/Sub Kegiatan	Indikator Kinerja Program(outcome) / Kegiatan(output)	Target Kinerja RPJMD pada Tahun 2023 (Akhir Periode RPJMD)		Realisasi Capaian Kinerja RKPD sampai dengan RKPD Tahun Lalu		Target Kinerja dan Anggaran RKPD Tahun berjalan (Tahun 2022) yang		Realisasi Capaian Kinerja dan Anggaran RKPD yang dievaluasi (tahun 2022)		Tingkat Capaian Kinerja dan Realisasi		Realisasi Kinerja Anggaran RKPD s/d Tahun 2022		Tingkat Capaian Kinerja Dan		Perangkat Daerah Penanggung Jawab	Ket.
				5	6	7	8	9 = 8/7 x 100%	10 = 6 + 8	11 = 10/5 x 100%	12	13							
##	7.01.05	PROGRAM PENYELENGGARAAN URUSAN PEMERINTAHAN UMUM	persentase urusan pemerintahan umum yang difasilitasi dalam kegiatan kecamatan (%)	100	64,954,575	100		100		300		3,00	0,00	400,00		400			
	7.01.05.2.01	Penyelenggaraan Urusan Pemerintahan Umum sesuai Penugasan Kepala Daerah	Jumlah kegiatan urusan pemerintahan umum yang difasilitasi (kegiatan)	5	64.954.575,00	1		3		4	25.000.000,00	1,33	0,00	5,00	25.000.000,00	100	38,49		
	7.01.05.2.01.02	Fasilitasi, Koordinasi dan Pembinaan (Bimtek, Sosialisasi, Konsultasi) Wawasan Kebangsaan dan Ketahanan Nasional	Jumlah desa yang difasilitasi pembinaan wawasan kebangsaan (desa)			18	4.000.000,00	18	25.000.000,00	18	25.000.000,00	1,00	1,00	36,00	29.000.000,00			KECAMATAN NGUNUT	
	7.01.05.2.01.05	Penanganan Konflik Sosial sesuai Ketentuan Peraturan Perundang-Undangan	Jumlah konflik sosial yang difasilitasi penyelesaiannya (kasus)			0	-	2	-	0	-	0,00	0,00	-	-			KECAMATAN NGUNUT	
	7.01.05.2.01.08	Pelaksanaan Tugas Forum Koordinasi Pimpinan di Kecamatan	Jumlah kegiatan forkopimcam yang difasilitasi (kegiatan)			0	-	1	-	0	-	0,00	0,00	-	-			KECAMATAN NGUNUT	
##	7.01.06	PROGRAM PEMBINAAN DAN PENGAWASAN PEMERINTAHAN DESA	Persentase pemerintahan desa yang tertib administrasi (%)	100	145,027,575	100		100		100		1,00	0,00	200,00		200			
	7.01.06.2.01	Fasilitasi, Rekomendasi dan Koordinasi Pembinaan dan Pengawasan Pemerintahan Desa	Jumlah desa yang dievaluasi kinerja administrasinya (desa)	18	145.027.575,00	18		18		18	23.630.000,00	1,00	0,00	36,00	23.630.000,00	200	16,29		
	7.01.06.2.01.02	Fasilitasi Administrasi Tata Pemerintahan Desa	Jumlah desa yang difasilitasi urusan administrasi tata pemerintahan desa (desa)			0	-	18	-	0	-	0,00	0,00	-	-			KECAMATAN NGUNUT	
	7.01.06.2.01.03	Fasilitasi Pengelolaan Keuangan Desa dan Pendayagunaan Aset Desa	Jumlah desa yang difasilitasi pengelolaan keuangan dan pendayagunaan aset desa (desa)			18	4.735.000,00		25.000.000,00	0	23.630.000,00	0,00	0,95	18,00	28.365.000,00			KECAMATAN NGUNUT	
			Jumlah Dokumen yang Difasilitasi dalam rangka Pengelolaan Keuangan Desa dan Pendayagunaan Aset (dokumen)					4		4		1,00		4,00					
	7.01.06.2.01.13	Fasilitasi Penyusunan Perencanaan Pembangunan Partisipatif	Jumlah desa yang difasilitasi penyusunan dokumen perencanaan (desa)			18	4.635.000,00	18	-	0	-	0,00	0,00	18,00	4.635.000,00			KECAMATAN NGUNUT	
##	0.00.01	PROGRAM PENUNJANG URUSAN PEMERINTAHAN DAERAH KABUPATEN/KOTA	Presentase Ketepatan waktu penyerahan layanan keuangan (persen)	84	3,157,261,560			100		132		1,32	0,00	132,00		157,14			
	0.00.01.2.01	Perencanaan, Penganggaran, dan Evaluasi Kinerja Perangkat Daerah	Presentase Ketepatan waktu penyerahan layanan keuangan (Persen)		1.250.000,00			100		75	1.520.000,00	0,75	0,00	75,00	1.520.000,00	0	121,60		
	0.00.01.2.01.01	Penyusunan Dokumen Perencanaan Perangkat Daerah	Jumlah dokumen perencanaan daerah (Dokumen)					5	700.000,00	3	700.000,00	0,60	1,00	3,00	700.000,00			KECAMATAN PAGERWOJO	
	0.00.01.2.01.06	Koordinasi dan Penyusunan Laporan Capaian Kinerja dan Ikhtisar Realisasi Kinerja SKPD	Jumlah dokumen pelaporan kinerja (dokumen)					5	745.000,00	5	745.000,00	1,00	1,00	5,00	745.000,00			KECAMATAN PAGERWOJO	
	0.00.01.2.01.07	Evaluasi Kinerja Perangkat Daerah	Jumlah dokumen evaluasi Kinerja (dokumen)					5	75.000,00	1	75.000,00	0,20	1,00	1,00	75.000,00			KECAMATAN PAGERWOJO	
	0.00.01.2.02	Administrasi Keuangan Perangkat Daerah	Presentase Ketepatan waktu penyerahan layanan keuangan (Persen)		2.750.000.000,00			100		100	2.459.814.898,00	1,00	0,00	100,00	2.459.814.898,00	0	89,45		
	0.00.01.2.02.01	Penyediaan Gaji dan Tunjangan ASN	Jumlah bulan pemenuhan gaji dan tunjangan ASN (bulan)					14	2.615.654.760,00	13	2.382.934.898,00	0,93	0,91	13,00	2.382.934.898,00			KECAMATAN PAGERWOJO	
	0.00.01.2.02.02	Penyediaan Administrasi Pelaksanaan Tugas ASN	Jumlah dokumen administrasi pelaksanaan tugas ASN (dokumen)					4	75.030.000,00	4	75.030.000,00	1,00	1,00	4,00	75.030.000,00			KECAMATAN PAGERWOJO	
	0.00.01.2.02.06	Pengelolaan dan Penyiapan Bahan Tanggapan Pemeriksaan	Jumlah dokumen laporan Keuangan berkala (dokumen)					4	950.000,00	3	950.000,00	0,75	1,00	3,00	950.000,00			KECAMATAN PAGERWOJO	
	0.00.01.2.02.07	Koordinasi dan Penyusunan Laporan Keuangan Bulanan/Triwulanan/Semesteran SKPD	Jumlah dokumen laporan Keuangan berkala (dokumen)					20	900.000,00	5	900.000,00	0,25	1,00	5,00	900.000,00			KECAMATAN PAGERWOJO	
	0.00.01.2.03	Administrasi Barang Milik Daerah pada Perangkat Daerah										0,00	0,00						
	0.00.01.2.03.06	Penatausahaan Barang Milik Daerah pada SKPD	- /							0		0,00	0,00					KECAMATAN PAGERWOJO	

No	Kode	Urusan/Bidang Urusan Pemerintahan daerah dan Program/Kegiatan/Sub Kegiatan	Indikator Kinerja Program(outcome) / Kegiatan(output)	Target Kinerja RPJMD pada Tahun 2023 (Akhir Periode RPJMD)		Realisasi Capaian Kinerja RKPD sampai dengan RKPD Tahun Lalu		Target Kinerja dan Anggaran RKPD Tahun berjalan (Tahun 2022) yang		Realisasi Capaian Kinerja dan Anggaran RKPD yang dievaluasi (tahun 2022)		Tingkat Capaian Kinerja dan Realisasi		Realisasi Kinerja Anggaran RKPD s/d Tahun 2022		Tingkat Capaian Kinerja Dan		Perangkat Daerah Penanggung Jawab	Ket.
				K	Rp.	K	Rp.	K	Rp.	K	Rp.	K	Rp.	K	Rp.	K	Rp.		
1	2	3	4	5	6	7	8	9	10	11	12	13	14	15	16	17	18	19	20
	0.00.01.2.05	Administrasi Kepegawaian Perangkat Daerah	Presentase Ketepatan waktu penyerahan layanan keuangan (Persen)		100.000.000,00			100		150	8.400.000,00	1,50	0,00	150,00	8.400.000,00	0	8,40		
	0.00.01.2.05.02	Pengadaan Pakaian Dinas Beserta Atribut Kelengkapannya	Jumlah pakaian dinas (stel)					38	8.400.000,00	26	8.400.000,00	0,68	1,00	26,00	8.400.000,00				KECAMATAN PAGERWOJO
			Jumlah pakaian khusus hari-hari tertentu (stel)					38		26		0,68		26,00					
	0.00.01.2.06	Administrasi Umum Perangkat Daerah	Presentase Ketepatan waktu penyerahan layanan keuangan (Persen)		150.000.000,00			100		100	102.242.050,00	1,00	0,00	100,00	102.242.050,00	0	68,16		
	0.00.01.2.06.01	Penyediaan Komponen Instalasi Listrik/Penerangan Bangunan Kantor	Jumlah komponen instalasi listrik/penerangan bangunan kantor yang tersedia (unit)					60	2.398.150,00	55	2.398.150,00	0,92	1,00	55,00	2.398.150,00				KECAMATAN PAGERWOJO
	0.00.01.2.06.02	Penyediaan Peralatan dan Perlengkapan Kantor	Jumlah peralatan dan perlengkapan kantor yang tersedia (unit)					6	50.012.000,00	8	49.912.000,00	1,33	1,00	8,00	49.912.000,00				KECAMATAN PAGERWOJO
	0.00.01.2.06.03	Penyediaan Peralatan Rumah Tangga	Jumlah Peralatan Rumah Tangga yang tersedia (unit)					20	8.592.000,00	20	8.592.000,00	1,00	1,00	20,00	8.592.000,00				KECAMATAN PAGERWOJO
	0.00.01.2.06.05	Penyediaan Barang Cetak dan Pengandaan	Jumlah barang cetakan dan pengandaan yang tersedia (exemplar)					1000	10.419.000,00	1025	10.413.900,00	1,03	1,00	1.025,00	10.413.900,00				KECAMATAN PAGERWOJO
	0.00.01.2.06.08	Fasilitas Kunjungan Tamu	Jumlah kegiatan fasilitas kunjungan tamu (kali)					50	9.000.000,00	50	9.000.000,00	1,00	1,00	50,00	9.000.000,00				KECAMATAN PAGERWOJO
	0.00.01.2.06.09	Penyelenggaraan Rapat Koordinasi dan Konsultasi SKPD	Jumlah kegiatan rapat koordinasi dan konsultasi (kali)					15	25.492.000,00	11	21.926.000,00	0,73	0,86	11,00	21.926.000,00				KECAMATAN PAGERWOJO
	0.00.01.2.07	Pengadaan Barang Milik Daerah Penunjang Urusan Pemerintah Daerah	Presentase Ketepatan waktu penyerahan layanan keuangan (Persen)		25.000.000,00			100		200	14.000.000,00	2,00	0,00	200,00	14.000.000,00	0	56,00		
	0.00.01.2.07.05	Pengadaan Mebel	Jumlah mebel yang dibeli (buah)					5	14.000.000,00	2	14.000.000,00	0,40	1,00	2,00	14.000.000,00				KECAMATAN PAGERWOJO
	0.00.01.2.07.11	Pengadaan Sarana dan Prasarana Pendukung Gedung Kantor atau Bangunan Lainnya	Jumlah sarpras pendukung geng/bangunan lainnya yang dibeli (unit)					2	-	0	-	0,00	0,00	-	-				KECAMATAN PAGERWOJO
	0.00.01.2.08	Penyediaan Jasa Penunjang Urusan Pemerintahan Daerah	Presentase Ketepatan waktu penyerahan layanan keuangan (Persen)		75.000.000,00			100		100	62.956.350,00	1,00	0,00	100,00	62.956.350,00	0	83,94		
	0.00.01.2.08.02	Penyediaan Jasa Komunikasi, Sumber Daya Air dan Listrik	Presentase Ketepatan waktu penyerahan layanan keuangan (%)					100	11.694.000,00	100	6.696.024,00	1,00	0,57	100,00	6.696.024,00				KECAMATAN PAGERWOJO
	0.00.01.2.08.04	Penyediaan Jasa Pelayanan Umum Kantor	Jumlah Jasa Tenaga Kerja (orang)					4	59.926.080,00	16	56.260.326,00	4,00	0,94	16,00	56.260.326,00				KECAMATAN PAGERWOJO
	0.00.01.2.09	Pemeliharaan Barang Milik Daerah Penunjang Urusan Pemerintahan Daerah	Presentase Ketepatan waktu penyerahan layanan keuangan (Persen)		85.000.000,00			100		100	36.957.800,00	1,00	0,00	100,00	36.957.800,00	0	43,48		
	0.00.01.2.09.02	Penyediaan Jasa Pemeliharaan, Biaya Pemeliharaan, Pajak, dan Perizinan Kendaraan Dinas Operasional atau Lapangan	Jumlah Kendaraan Dinas Operasional atau lapangan yang terpelihara (unit)					1	27.200.000,00	4	26.527.800,00	4,00	0,98	4,00	26.527.800,00				KECAMATAN PAGERWOJO
	0.00.01.2.09.06	Pemeliharaan Peralatan dan Mesin Lainnya	Jumlah perbaikan peralatan Kantor (unit)					6	8.280.000,00	8	8.280.000,00	1,33	1,00	8,00	8.280.000,00				KECAMATAN PAGERWOJO
	0.00.01.2.09.09	Pemeliharaan/Rehabilitasi Gedung Kantor dan Bangunan Lainnya	Jumlah bangunan gedung/kantor/bangunan lainnya yang terpelihara (unit)					1	2.150.050,00	2	2.150.000,00	2,00	1,00	2,00	2.150.000,00				KECAMATAN PAGERWOJO
##	7.01.02	PROGRAM PENYELENGGARAAN PEMERINTAHAN DAN PELAYANAN PUBLIK	Prosentase Pelayanan tepat waktu (Persen)	100	175.000,000			100		100		1,00	0,00	100,00	-	100			
	7.01.02.2.04	Pelaksanaan Urusan Pemerintahan yang Dilimpahkan kepada Camat	Prosentase Pelayanan tepat waktu (Persen)		175.000.000,00			100		50	157.904.700,00	0,50	0,00	50,00	157.904.700,00	0	90,23		
	7.01.02.2.04.01	Pelaksanaan Urusan Pemerintahan yang terkait dengan Pelayanan Perizinan Non Usaha	Jumlah perijinan yang dilayani (dokumen)					4	-	0	-	0,00	0,00	-	-				KECAMATAN PAGERWOJO
	7.01.02.2.04.02	Pelaksanaan Urusan Pemerintahan yang terkait dengan Nonperizinan	Jumlah perijinan non yang dilayani (dokumen)					4	159.999.700,00	4	157.904.700,00	1,00	0,99	4,00	157.904.700,00				KECAMATAN PAGERWOJO
##	7.01.03	PROGRAM PEMBERDAYAAN MASYARAKAT DESA DAN KELURAHAN	Persentase program dan kegiatan Pemberdayaan Masyarakat Desa yang difasilitasi. (%)	100	150.000,000			100		225		2,25	0,00	225,00	-	225			
	7.01.03.2.01	Koordinasi Kegiatan Pemberdayaan Desa	Persentase program dan kegiatan Pemberdayaan Masyarakat Desa yang difasilitasi. (Persen)		125.000.000,00			100		175	57.014.000,00	1,75	0,00	175,00	57.014.000,00	0	45,61		

No	Kode	Urusan/Bidang Urusan Pemerintahan daerah dan Program/Kegiatan/Sub Kegiatan	Indikator Kinerja Program(outcome) / Kegiatan(output)	Target Kinerja RPJMD pada Tahun 2023 (Akhir Periode RPJMD)		Realisasi Capaian Kinerja RKPD sampai dengan RKPD Tahun Lalu		Target Kinerja dan Anggaran RKPD Tahun berjalan (Tahun 2022) yang		Realisasi Capaian Kinerja dan Anggaran RKPD yang dievaluasi (tahun 2022)		Tingkat Capaian Kinerja dan Realisasi		Realisasi Kinerja Anggaran RKPD s/d Tahun 2022		Tingkat Capaian Kinerja Dan		Perangkat Daerah Penanggung Jawab	Ket.
				K	Rp.	K	Rp.	K	Rp.	K	Rp.	K	Rp.	K	Rp.	K	Rp.		
1	2	3	4	5	6	7	8	9	10	11	12	13	14	15	16	17	18	19	20
	7.01.03.2.01.01	Peningkatan Partisipasi Masyarakat dalam Forum Musyawarah Perencanaan Pembangunan di Desa	Jumlah Partisipasi Masyarakat dalam Forum Musrenbang (orang)			165	12.014.500,00	165	12.014.000,00	1,00	1,00	165,00	12.014.000,00					KECAMATAN PAGERWOJO	
	7.01.03.2.01.02	Sinkronisasi Program Kerja dan Kegiatan Pemberdayaan Masyarakat yang dilakukan oleh Pemerintah dan Swasta di Wilayah Kerja Kecamatan	Jumlah pelaksanaan sinkronisasi (kali)			4	-	0	-	0,00	0,00	-	-					KECAMATAN PAGERWOJO	
	7.01.03.2.01.03	Peningkatan Efektifitas Kegiatan Pemberdayaan Masyarakat di Wilayah Kecamatan	Jumlah partisipasi kegiatan pemberdayaan masyarakat desa (Desa)			11	45.000.000,00	44	45.000.000,00	4,00	1,00	44,00	45.000.000,00					KECAMATAN PAGERWOJO	
##	7.01.04	PROGRAM KOORDINASI KETENTERAMAN DAN KETERTIBAN UMUM	Persentase Desa tertib Peraturan Perundang-undangan (%)	100	125.000,000	100		100		1,00	0,00	100,00	-	100					
	7.01.04.2.01	Koordinasi Upaya Penyelenggaraan Ketenteraman dan Ketertiban Umum	Persentase Desa tertib Peraturan Perundang-undangan (Persen)		125.000.000,00			100		190	0,00	190,00	101.176.500,00	0	80,94				
	7.01.04.2.01.01	Sinergitas dengan Kepolisian Negara Republik Indonesia, Tentara Nasional Indonesia dan Instansi Vertikal di Wilayah Kecamatan	Jumlah koordinasi sinergitas yang difasilitasi (kali)			11	115.000.000,00	13	101.176.500,00	1,18	0,88	13,00	101.176.500,00					KECAMATAN PAGERWOJO	
	7.01.04.2.01.02	Harmonisasi Hubungan Dengan Tokoh Agama dan Tokoh Masyarakat	Peringatan Hari Besar keagamaan (kali)			3	-	0	-	0,00	0,00	-	-					KECAMATAN PAGERWOJO	
##	7.01.05	PROGRAM PENYELENGGARAAN URUSAN PEMERINTAHAN UMUM	Persentase urusan pemerintahan umum yang difasilitasi dalam kegiatan Kecamatan (%)	100	27.562,500	100		200		2,00	0,00	200,00	-	200					
	7.01.05.2.01	Penyelenggaraan Urusan Pemerintahan Umum sesuai Penugasan Kepala Daerah	Persentase Urusan Pemerintahan Umum sesuai Penugasan Kepala Daerah (Persen)		200.000.000,00			100		125	0,00	125,00	23.000.000,00	0	11,50				
	7.01.05.2.01.02	Fasilitasi, Koordinasi dan Pembinaan (Bimtek, Sosialisasi, Konsultasi) Wawasan Kebangsaan dan Ketahanan Nasional	Jumlah Desa yang difasilitasi Pembinaan Wawasan Kebangsaan (Desa)			11	24.000.000,00	11	23.000.000,00	1,00	0,96	11,00	23.000.000,00					KECAMATAN PAGERWOJO	
	7.01.05.2.01.05	Penanganan Konflik Sosial sesuai Ketentuan Peraturan Perundang-Undangan	JUMLAH KONFLIK SOSIAL YANG DIFASILITASI PENYELESAIANNYA (DESA)			11	-	0	-	0,00	0,00	-	-					KECAMATAN PAGERWOJO	
	7.01.05.2.01.08	Pelaksanaan Tugas Forum Koordinasi Pimpinan di Kecamatan	JUMLAH KONFLIK SOSIAL YANG DIFASILITASI PENYELESAIANNYA (DESA)			11	-	0	-	0,00	0,00	-	-					KECAMATAN PAGERWOJO	
##	7.01.06	PROGRAM PEMBINAAN DAN PENGAWASAN PEMERINTAHAN DESA	Persentase Pemerintahan Desa yang Tertib Administrasi (%)	82	3.920,730,000	81,5		86		1,06	0,00	86,00	-	104,88					
	7.01.06.2.01	Fasilitasi, Rekomendasi dan Koordinasi Pembinaan dan Pengawasan Pemerintahan Desa	Persentase Pemerintahan Desa yang Tertib Administrasi (Persen)		40.000.000,00			100		100	0,00	100,00	25.000.000,00	0	62,50				
	7.01.06.2.01.02	Fasilitasi Administrasi Tata Pemerintahan Desa	Jumlah desa yang difasilitasi urusan administrasi tata pemerintahan desa (Desa)			11	-	0	-	0,00	0,00	-	-					KECAMATAN PAGERWOJO	
	7.01.06.2.01.03	Fasilitasi Pengelolaan Keuangan Desa dan Pendayagunaan Aset Desa	Jumlah Desa yang di Fasilitasi Pengelolaan Keuangan dan pendayagunaan Aset Desa (Desa)			11	25.000.000,00	11	25.000.000,00	1,00	1,00	11,00	25.000.000,00					KECAMATAN PAGERWOJO	
	7.01.06.2.01.13	Fasilitasi Penyusunan Perencanaan Pembangunan Partisipatif	Jumlah Desa yang di Fasilitasi Penyusunan Dokumen Perencanaan (Desa)			11	-	0	-	0,00	0,00	-	-					KECAMATAN PAGERWOJO	
##	0.00.01	PROGRAM PENUNJANG URUSAN PEMERINTAHAN DAERAH KABUPATEN/KOTA	Indeks Kepuasan Layanan Kesekretariatan (t)	82	3.920,730,000	81,5		86		1,06	0,00	86,00	-	104,88					
			indeks kepuasan layanan kesekretariatan (t)			100		100		1,00	0,00	100,00	0						
	0.00.01.2.01	Perencanaan, Penganggaran, dan Evaluasi Kinerja Perangkat Daerah	Jumlah Dokumen Perencanaan, Penganggaran, Evaluasi dan laporan Kinerja (Dokumen)	3	2.910.600,00				2	3.887.000,00	0,00	0,00	2,00	3.887.000,00	66,6667	133,55			
			Jumlah Dokumen Perencanaan, Penganggaran, Evaluasi dan Laporan Kinerja (Dokumen)			3		1		0,33		1,00		0					

No	Kode	Urusan/Bidang Urusan Pemerintahan daerah dan Program/Kegiatan/Sub Kegiatan	Indikator Kinerja Program(outcome) / Kegiatan(output)	Target Kinerja RPJMD pada Tahun 2023 (Akhir Periode RPJMD)		Realisasi Capaian Kinerja RKPD sampai dengan RKPD Tahun Lalu		Target Kinerja dan Anggaran RKPD Tahun berjalan (Tahun 2022) yang		Realisasi Capaian Kinerja dan Anggaran RKPD yang dievaluasi (tahun 2022)		Tingkat Capaian Kinerja dan Realisasi		Realisasi Kinerja Anggaran RKPD s/d Tahun 2022		Tingkat Capaian Kinerja Dan		Perangkat Daerah Penanggung Jawab	Ket.
				5	6	7	8	9 = 8/7 x 100%	10 = 6 + 8	11 = 10/5 x 100%	12	13							
1	2	3	4	K	Rp.	K	Rp.	K	Rp.	K	Rp.	K	Rp.	K	Rp.	K	Rp.	12	13
0.00.01.2.01.01	1	Penyusunan Dokumen Perencanaan Perangkat Daerah	Jumlah Dokumen Perencanaan PD (Dokumen)					2		2	2.076.000,00	1,00	0,00	2,00	2.076.000,00			KECAMATAN PAKEL	
0.00.01.2.01.07		Evaluasi Kinerja Perangkat Daerah	Jumlah Dokumen Evaluasi Kinerja (Dokumen)					2		2	1.811.000,00	1,00	0,00	2,00	1.811.000,00			KECAMATAN PAKEL	
0.00.01.2.02		Administrasi Keuangan Perangkat Daerah	Jumlah dokumen administrasi keuangan (dokumen)	14	2.969.764.692,00			14		15	2.682.724.254,00	1,07	0,00	15,00	2.682.724.254,00	107,143	90,33		
0.00.01.2.02.01	1	Penyediaan Gaji dan Tunjangan ASN	Jumlah Bulan Pemenuhan Gaji dan Tunjangan ASN (Bulan)					14		14	2.604.779.254,00	1,00	0,00	14,00	2.604.779.254,00			KECAMATAN PAKEL	
0.00.01.2.02.02	2	Penyediaan Administrasi Pelaksanaan Tugas ASN	Jumlah Dokumen Administrasi Pelaksanaan Tugas ASN (Dokumen)					1		1	76.080.000,00	1,00	0,00	1,00	76.080.000,00			KECAMATAN PAKEL	
0.00.01.2.02.07	7	Koordinasi dan Penyusunan Laporan Keuangan Bulanan/Triwulanan/Semesteran SKPD	Jumlah Laporan Keuangan Berkala (Dokumen)					5		5	1.865.000,00	1,00	0,00	5,00	1.865.000,00			KECAMATAN PAKEL	
0.00.01.2.05		Administrasi Kepegawaian Perangkat Daerah	Jumlah pakaian dinas (unit)		17.199.000,00					21	8.400.000,00	0,00	0,00	21,00	8.400.000,00	0	48,84		
			Jumlah Dokumen Administrasi Kepegawaian PD (Dokumen)	1				1		1		1,00		1,00		100			
0.00.01.2.05.02	2	Pengadaan Pakaian Dinas Beserta Atribut Kelengkapannya	Jumlah pakaian dinas (stel)					21		21	8.400.000,00	1,00	0,00	21,00	8.400.000,00			KECAMATAN PAKEL	
0.00.01.2.05.10	0	Sosialisasi Peraturan Perundang-Undangan	Jumlah Sosialisasi Peraturan Perundang-undangan (kegiatan)					1		0	-	0,00	0,00	-	-			KECAMATAN PAKEL	
0.00.01.2.06		Administrasi Umum Perangkat Daerah	Persentase Penyediaan Administrasi Umum yang sesuai SOP (Persen)	100	89.192.000,00			100		100	104.136.500,00	1,00	0,00	100,00	104.136.500,00	100	116,76		
0.00.01.2.06.01	1	Penyediaan Komponen Instalasi Listrik/Penerangan Bangunan Kantor	Jumlah komponen instalasi listrik/penerangan bangunan kantor yang tersedia (unit)					24		24	3.958.000,00	1,00	0,00	24,00	3.958.000,00			KECAMATAN PAKEL	
0.00.01.2.06.02	2	Penyediaan Peralatan dan Perlengkapan Kantor	Jumlah peralatan dan perlengkapan kantor yang tersedia (unit)					36		36	40.805.000,00	1,00	0,00	36,00	40.805.000,00			KECAMATAN PAKEL	
0.00.01.2.06.03	3	Penyediaan Peralatan Rumah Tangga	Jumlah peralatan rumah tangga yang tersedia (unit)					7		7	9.263.000,00	1,00	0,00	7,00	9.263.000,00			KECAMATAN PAKEL	
0.00.01.2.06.05	5	Penyediaan Barang Cetak dan Penggandaan	Jumlah barang cetak dan penggandaan yang tersedia (eksemplar)					3500		3500	12.033.000,00	1,00	0,00	3.500,00	12.033.000,00			KECAMATAN PAKEL	
0.00.01.2.06.08	8	Fasilitas Kunjungan Tamu	Jumlah kegiatan fasilitas kunjungan tamu (kali)					6		6	10.887.500,00	1,00	0,00	6,00	10.887.500,00			KECAMATAN PAKEL	
0.00.01.2.06.09	9	Penyelenggaraan Rapat Koordinasi dan Konsultasi SKPD	Jumlah kegiatan rapat koordinasi dan konsultasi (kali)					25		25	27.190.000,00	1,00	0,00	25,00	27.190.000,00			KECAMATAN PAKEL	
0.00.01.2.07		Pengadaan Barang Milik Daerah Penunjang Urusan Pemerintah Daerah	- (unit)	3	15.214.500,00					3	8.250.000,00	0,00	0,00	3,00	8.250.000,00	100	54,22		
			Jumlah barang yang diperoleh (unit)					3		0		0,00		-		0			
0.00.01.2.07.05	5	Pengadaan Mebel	Jumlah mebel yang dibeli (unit)					3		3	8.250.000,00	1,00	0,00	3,00	8.250.000,00			KECAMATAN PAKEL	
0.00.01.2.08		Penyediaan Jasa Penunjang Urusan Pemerintahan Daerah	Persentase Jasa Penunjang yang tersedia (Persen)	100	90.443.588,00			100		100	114.728.992,00	1,00	0,00	100,00	114.728.992,00	100	126,85		
0.00.01.2.08.02	2	Penyediaan Jasa Komunikasi, Sumber Daya Air dan Listrik	Jumlah Bulan Pemenuhan Jasa Komunikasi, Sumber Daya Air dan Listrik (Bulan)					12		12	81.878.992,00	1,00	0,00	12,00	81.878.992,00			KECAMATAN PAKEL	
0.00.01.2.08.03	3	Penyediaan Jasa Peralatan dan Perlengkapan Kantor	Jumlah kegiatan jasa peralatan dan perlengkapan kantor (kegiatan)					1		1	32.850.000,00	1,00	0,00	1,00	32.850.000,00			KECAMATAN PAKEL	
0.00.01.2.09		Pemeliharaan Barang Milik Daerah Penunjang Urusan Pemerintahan Daerah	Persentase Barang Milik Daerah yang Terpelihara (Persen)	100	78.195.915,00			100		100	26.259.900,00	1,00	0,00	100,00	26.259.900,00	100	33,58		
0.00.01.2.09.02	2	Penyediaan Jasa Pemeliharaan, Biaya Pemeliharaan, Pajak, dan Perizinan Kendaraan Dinas Operasional atau Lapangan	Jumlah kendaraan dinas operasional atau lapangan yang terpelihara (unit)					3		3	20.994.900,00	1,00	0,00	3,00	20.994.900,00			KECAMATAN PAKEL	
0.00.01.2.09.09	9	Pemeliharaan/Rehabilitasi Gedung Kantor dan Bangunan Lainnya	Jumlah bangunan gedung kantor/bangunan lainnya yang terpelihara (unit)					1		1	5.265.000,00	1,00	0,00	1,00	5.265.000,00			KECAMATAN PAKEL	
##	7.01.02	PROGRAM PENYELENGGARAAN PEMERINTAHAN DAN PELAYANAN PUBLIK	Persentase pelayanan administrasi kecamatan yang sesuai SOP (%)	100	178.215,000			100		100		1,00	0,00	100,00		100			
	7.01.02.2.04	Pelaksanaan Urusan Pemerintahan yang Diliimpahkan kepada Camat	Persentase Pelaksanaan Pelayanan PATEN (Persen)	100	11.025.000,00			100		100	4.975.000,00	1,00	0,00	100,00	4.975.000,00	100	45,12		

No	Kode	Urusan/Bidang Urusan Pemerintahan daerah dan Program/Kegiatan/Sub Kegiatan	Indikator Kinerja Program(outcome) / Kegiatan(output)	Target Kinerja RPJMD pada Tahun 2023 (Akhir Periode RPJMD)		Realisasi Capaian Kinerja RKPD sampai dengan RKPD Tahun Lalu		Target Kinerja dan Anggaran RKPD Tahun berjalan (Tahun 2022) yang		Realisasi Capaian Kinerja dan Anggaran RKPD yang dievaluasi (tahun 2022)		Tingkat Capaian Kinerja dan Realisasi		Realisasi Kinerja Anggaran RKPD s/d Tahun 2022		Tingkat Capaian Kinerja Dan		Perangkat Daerah Penanggung Jawab	Ket.
				5	6	7	8	9 = 8/7 x 100%	10 = 6 + 8	11 = 10/5 x 100%									
1	2	3	4	K	Rp.	K	Rp.	K	Rp.	K	Rp.	K	Rp.	K	Rp.	K	Rp.	12	13
	7.01.02.2.04.01	Pelaksanaan Urusan Pemerintahan yang terkait dengan Pelayanan Perizinan Non Usaha	Jumlah pelayanan perizinan yang dilayani (kegiatan)					1		1	4.975.000,00	1,00	0,00	1,00	4.975.000,00			KECAMATAN PAKEL	
	7.01.02.2.04.02	Pelaksanaan Urusan Pemerintahan yang terkait dengan Nonperizinan	Jumlah pelayanan non perizinan yang dilayani (kegiatan)					10		0	-	0,00	0,00	-	-			KECAMATAN PAKEL	
##	7.01.03	PROGRAM PEMBERDAYAAN MASYARAKAT DESA DAN KELURAHAN	Persentase Program dan Kegiatan Pembedayaan Masyarakat Desa yang di fasilitasi (Persen)	100	154,435,000			100		150		1,50	0,00	150,00	-	150			
	7.01.03.2.01	Koordinasi Kegiatan Pemberdayaan Desa	Jumlah Kegiatan Pemberdayaan Desa yang difasilitasi (kali)	1	11.512.856,00			3		3	68.708.500,00	1,00	0,00	3,00	68.708.500,00	300	596,80		
	7.01.03.2.01.01	Peningkatan Partisipasi Masyarakat dalam Forum Musyawarah Perencanaan Pembangunan di Desa	Jumlah partisipasi masyarakat dalam forum Musrenbang (orang)					285		285	24.960.000,00	1,00	0,00	285,00	24.960.000,00			KECAMATAN PAKEL	
	7.01.03.2.01.03	Peningkatan Efektifitas Kegiatan Pemberdayaan Masyarakat di Wilayah Kecamatan	Jumlah partisipasi kegiatan pemberdayaan masyarakat desa (kegiatan)					1		1	43.748.500,00	1,00	0,00	1,00	43.748.500,00			KECAMATAN PAKEL	
##	7.01.04	PROGRAM KOORDINASI KETENTERAMAN DAN KETERTIBAN UMUM	Persentase Desa tertib Peraturan Perundang-undangan (%)	100	178,215,000			100		100		1,00	0,00	100,00	-	100			
	7.01.04.2.01	Koordinasi Upaya Penyelenggaraan Ketenteraman dan Keterlibatan Umum	- (kali)		110.000.000,00					2	83.000.000,00	0,00	0,00	2,00	83.000.000,00	0	75,45		
			Jumlah koordinasi Penyelenggaraan Tantrib yang difasilitasi (kali)					4		2		0,50		2,00		0			
	7.01.04.2.01.01	Sinergitas dengan Kepolisian Negara Republik Indonesia, Tentara Nasional Indonesia dan Instansi Vertikal di Wilayah Kecamatan	Jumlah koordinasi sinergitas yang difasilitasi (kali)					4		4	83.000.000,00	1,00	0,00	4,00	83.000.000,00			KECAMATAN PAKEL	
	7.01.04.2.01.02	Harmonisasi Hubungan Dengan Tokoh Agama dan Tokoh Masyarakat	Jumlah Peserta Harmonisasi Hubungan dengan Tokoh Agama dan Tokoh Masyarakat (orang)					100		0	-	0,00	0,00	-	-			KECAMATAN PAKEL	
##	7.01.05	PROGRAM PENYELENGGARAAN URUSAN PEMERINTAHAN UMUM	Persentase urusan pemerintahan umum yang difasilitasi dalam kegiatan Kecamatan (%)	100	166,334,000			100		200		2,00	0,00	200,00	-	200			
	7.01.05.2.01	Penyelenggaraan Urusan Pemerintahan Umum sesuai Penugasan Kepala Daerah	- (kali)		35.593.661,00					0	24.875.000,00	0,00	0,00	-	24.875.000,00	0	69,89		
			Jumlah kegiatan urusan pemerintahan umum yang difasilitasi (kegiatan)	1				1		2		2,00		2,00		200			
	7.01.05.2.01.02	Fasilitasi, Koordinasi dan Pembinaan (Bimtek, Sosialisasi, Konsultasi) Wawasan Kebangsaan dan Ketahanan Nasional	Jumlah desa yang difasilitasi pembinaan wawasan kebangsaan (desa)					19		19	24.875.000,00	1,00	0,00	19,00	24.875.000,00			KECAMATAN PAKEL	
	7.01.05.2.01.05	Penanganan Konflik Sosial sesuai Ketentuan Peraturan Perundang-Undangan	Jumlah konflik sosial yang difasilitasi penyelesaiannya (kegiatan)					1		0	-	0,00	0,00	-	-			KECAMATAN PAKEL	
##	7.01.06	PROGRAM PEMBINAAN DAN PENGAWASAN PEMERINTAHAN DESA	Persentase Pemerintah Desa yang Tertib Administrasi (%)	100	118,810,000			100		100		1,00	0,00	100,00	-	100			
	7.01.06.2.01	Fasilitasi, Rekomendasi dan Koordinasi Pembinaan dan Pengawasan Pemerintahan Desa	Jumlah Desa yang dievaluasi kinerja administrasinya (Desa)	19	68.355.000,00			19		19	25.000.000,00	1,00	0,00	19,00	25.000.000,00	100	36,57		
	7.01.06.2.01.02	Fasilitasi Administrasi Tata Pemerintahan Desa	Jumlah desa yang difasilitasi urusan administrasi tata pemerintahan desa (desa)					19		0	-	0,00	0,00	-	-			KECAMATAN PAKEL	
	7.01.06.2.01.03	Fasilitasi Pengelolaan Keuangan Desa dan Pendayagunaan Aset Desa	Jumlah desa yang difasilitasi pengelolaan keuangan dan pendayagunaan aset desa (desa)					19		19	25.000.000,00	1,00	0,00	19,00	25.000.000,00			KECAMATAN PAKEL	
	7.01.06.2.01.13	Fasilitasi Penyusunan Perencanaan Pembangunan Partisipatif	Jumlah desa yang difasilitasi penyusunan dokumen perencanaan (desa)					19		0	-	0,00	0,00	-	-			KECAMATAN PAKEL	
##	0.00.01	PROGRAM PENUNJANG URUSAN PEMERINTAHAN DAERAH KABUPATEN/KOTA	Indeks Kepuasan Layanan Keskretariatian (I)	87	2,425,500,000	0		86		85,99		1,00	0,00	85,99	-	98,839			

No	Kode	Urusan/Bidang Urusan Pemerintahan daerah dan Program/Kegiatan/Sub Kegiatan	Indikator Kinerja Program(outcome) / Kegiatan(output)	Target Kinerja RPJMD pada Tahun 2023 (Akhir Periode RPJMD)		Realisasi Capaian Kinerja RKPD sampai dengan RKPD Tahun Lalu		Target Kinerja dan Anggaran RKPD Tahun berjalan (Tahun 2022) yang		Realisasi Capaian Kinerja dan Anggaran RKPD yang dievaluasi (tahun 2022)		Tingkat Capaian Kinerja dan Realisasi		Realisasi Kinerja Anggaran RKPD s/d Tahun 2022		Tingkat Capaian Kinerja Dan		Perangkat Daerah Penanggung Jawab	Ket.
				5	Rp.	6	Rp.	7	Rp.	8	Rp.	9 = 8/7 x 100%	10 = 6 + 8	11 = 10/5 x 100%	Rp.				
1	2	3	4	K	Rp.	K	Rp.	K	Rp.	K	Rp.	K	Rp.	K	Rp.	K	Rp.	12	13
	0.00.01.2.01	Perencanaan, Penganggaran, dan Evaluasi Kinerja Perangkat Daerah	Jumlah Dokumen Perencanaan, Penganggaran, Evaluasi dan Laporan Kinerja (Dokumen)	10	10.000.000,00	0		10		0	-	0,00	0,00	-	-	0	-		
	0.00.01.2.01.01	Penyusunan Dokumen Perencanaan Perangkat Daerah	Jumlah Dokumen Perencanaan Perangkat Daerah (Dokumen)			0	-	3	-	0	-	0,00	0,00	-	-			KECAMATAN PUCANGLABAN	
	0.00.01.2.02	Administrasi Keuangan Perangkat Daerah	Jumlah Dokumen Administrasi Keuangan (Dokumen)	12	2.265.500.000,00	0				2	1.905.474.854,00	0,00	0,00	2,00	1.905.474.854,00	16,6667	84,11		
			Jumlah Dokumen Administrasi Keuangan yang Tersusun (Dokumen)					12		3		0,25		3,00		0			
	0.00.01.2.02.01	Penyediaan Gaji dan Tunjangan ASN	Jumlah Bulan pemenuhan gaji dan tunjangan ASN (Bulan)	14	157.650.410.500,00	14	157.650.410.500,00	14	1.997.770.569,00	12	1.784.369.608,00	0,86	0,89	26,00	159.434.780.108,00			KECAMATAN PUCANGLABAN	
	0.00.01.2.02.02	Penyediaan Administrasi Pelaksanaan Tugas ASN	Jumlah Dokumen Administrasi Pelaksanaan Tugas ASN (Dokumen)			1	55.575.000,00	1	121.109.120,00	6	121.105.246,00	6,00	1,00	7,00	176.680.246,00			KECAMATAN PUCANGLABAN	
	0.00.01.2.02.03	Pelaksanaan Penatausahaan dan Pengujian/Verifikasi Keuangan SKPD	Jumlah Dokumen Verifikasi Keuangan SKPD (Dokumen)			0	-	4	-	0	-	0,00	0,00	-	-			KECAMATAN PUCANGLABAN	
	0.00.01.2.02.04	Koordinasi dan Pelaksanaan Akuntansi SKPD	Jumlah Dokumen Akuntansi dan Pelaporan Keuangan SKPD (Dokumen)			0	-	15	-	0	-	0,00	0,00	-	-			KECAMATAN PUCANGLABAN	
	0.00.01.2.02.07	Koordinasi dan Penyusunan Laporan Keuangan Bulanan/Triwulanan/Semesteran SKPD	Jumlah Dokumen Laporan Keuangan Berkala (Dokumen)			0	-	4	-	0	-	0,00	0,00	-	-			KECAMATAN PUCANGLABAN	
	0.00.01.2.03	Administrasi Barang Milik Daerah pada Perangkat Daerah	Jumlah Dokumen Administrasi Barang Milik Daerah (Dokumen)					3		0	-	0,00	0,00	-	-	0	-		
	0.00.01.2.03.01	Penyusunan Perencanaan Kebutuhan Barang Milik Daerah SKPD	Jumlah Rencana Kebutuhan Barang Milik Daerah SKPD (Dokumen)					3	-	0	-	0,00	0,00	-	-			KECAMATAN PUCANGLABAN	
	0.00.01.2.05	Administrasi Kepegawaian Perangkat Daerah	Jumlah Dokumen Administrasi Kepegawaian PD (Dokumen)	3	5.000.000,00	1				0	-	0,00	0,00	1,00	-	33,3333	-		
			Jumlah Dokumen Administrasi Kepegawaian Perangkat Daerah (Dokumen)					3		0		0,00		-		0			
	0.00.01.2.05.02	Pengadaan Pakaian Dinas Beserta Atribut Kelengkapannya	Jumlah Pakaian Dinas (Unit)			47	10.755.000,00	48	-	0	-	0,00	0,00	47,00	10.755.000,00			KECAMATAN PUCANGLABAN	
	0.00.01.2.05.10	Sosialisasi Peraturan Perundang-Undangan	Jumlah Sosialisasi Peraturan Perundang-undangan (Kegiatan)			0	-	2	-	0	-	0,00	0,00	-	-			KECAMATAN PUCANGLABAN	
	0.00.01.2.06	Administrasi Umum Perangkat Daerah	Persentase Penyediaan Administrasi Umum Yang Sesuai SOP (%)	100	30.000.000,00	93		100		50	71.868.400,00	0,50	0,00	143,00	71.868.400,00	143	239,56		
	0.00.01.2.06.01	Penyediaan Komponen Instalasi Listrik/Penerangan Bangunan Kantor	Jumlah Komponen Instalasi Listrik/Penerangan Bangunan Kantor Yang Tersedia (Unit)			25	660.000,00	31	1.917.500,00	28	1.917.500,00	0,90	1,00	53,00	2.577.500,00			KECAMATAN PUCANGLABAN	
	0.00.01.2.06.02	Penyediaan Peralatan dan Perlengkapan Kantor	Jumlah Peralatan dan Perlengkapan Kantor Yang Tersedia (Unit)			896	132.214.500.000,00	746	31.544.900,00	869	31.344.900,00	1,16	0,99	1.765,00	132.245.844.900,00			KECAMATAN PUCANGLABAN	
	0.00.01.2.06.03	Penyediaan Peralatan Rumah Tangga	Jumlah Peralatan Rumah Tangga yang tersedia (Unit)			249	2.920.000,00	6	3.650.000,00	8	3.650.000,00	1,33	1,00	257,00	6.570.000,00			KECAMATAN PUCANGLABAN	
	0.00.01.2.06.05	Penyediaan Barang Cetak dan Pengandaan	Jumlah Barang Cetak dan Pengandaan yang tersedia (Unit)			10492	5.999.200,00	5015	6.000.000,00	3669	5.766.000,00	0,73	0,96	14.161,00	11.765.200,00			KECAMATAN PUCANGLABAN	
	0.00.01.2.06.08	Fasilitasi Kunjungan Tamu	Jumlah Kegiatan Fasilitas Kunjungan Tamu (Kegiatan)			24	2.195.000,00	12	-	0	-	0,00	0,00	24,00	2.195.000,00			KECAMATAN PUCANGLABAN	
	0.00.01.2.06.09	Penyelenggaraan Rapat Koordinasi dan Konsultasi SKPD	Jumlah Kegiatan Rapat Koordinasi dan Konsultasi (Kegiatan)			10	17.150.000,00	38	30.559.000,00	30	29.190.000,00	0,79	0,96	40,00	46.340.000,00			KECAMATAN PUCANGLABAN	
	0.00.01.2.07	Pengadaan Barang Milik Daerah Penunjang Urusan Pemerintah Daerah	Jumlah Barang Yang Diperoleh (Unit)	10	90.000.000,00	0				0	-	0,00	0,00	-	-	0	-		
			Jumlah Barang yang Dibeli (Unit)					10		0		0,00		-		0			
	0.00.01.2.07.02	Pengadaan Kendaraan Dinas Operasional atau Lapangan	Jumlah Kendaraan Jumlah kendaraan dinas operasional atau lapangan yang dibeli (Unit)			0	-	3	-	0	-	0,00	0,00	-	-			KECAMATAN PUCANGLABAN	
	0.00.01.2.07.05	Pengadaan Mebel	Jumlah Mebel yang dibeli (Unit)			0	-	8	-	0	-	0,00	0,00	-	-			KECAMATAN PUCANGLABAN	
	0.00.01.2.07.09	Pengadaan Gedung Kantor atau Bangunan Lainnya	Jumlah Gedung Kantor/Bangunan Lainnya yang terbangung (Unit)			0	-	1	-	0	-	0,00	0,00	-	-			KECAMATAN PUCANGLABAN	

No	Kode	Urusan/Bidang Urusan Pemerintahan daerah dan Program/Kegiatan/Sub Kegiatan	Indikator Kinerja Program(outcome) / Kegiatan(output)	Target Kinerja RPJMD pada Tahun 2023 (Akhir Periode RPJMD)		Realisasi Capaian Kinerja RKPD sampai dengan RKPD Tahun Lalu		Target Kinerja dan Anggaran RKPD Tahun berjalan (Tahun 2022) yang		Realisasi Capaian Kinerja dan Anggaran RKPD yang dievaluasi (tahun 2022)		Tingkat Capaian Kinerja dan Realisasi		Realisasi Kinerja Anggaran RKPD s/d Tahun 2022		Tingkat Capaian Kinerja Dan		Perangkat Daerah Penanggung Jawab	Ket.
				K	Rp.	K	Rp.	K	Rp.	K	Rp.	K	Rp.	K	Rp.	K	Rp.		
1	2	3	4	5	6	7	8	9	10	11	12	13	14	15	16	17	18	19	20
	0.00.01.2.08	Penyediaan Jasa Penunjang Urusan Pemerintahan Daerah	Persentase Jasa Penunjang yang Tersedia (%)	100	30.000.000,00	77		100		228	32.682.576,00	2,28	0,00	305,00	32.682.576,00	305	108,94		
	0.00.01.2.08.02	Penyediaan Jasa Komunikasi, Sumber Daya Air dan Listrik	Jumlah Bulan Pemenuhan Jasa Komunikasi, Sumber daya Air dan Listrik (Bulan)			12	36.410.844,00	12	36.264.000,00	12	32.682.576,00	1,00	0,90	24,00	69.093.420,00			KECAMATAN PUCANGLABAN	
	0.00.01.2.09	Pemeliharaan Barang Milik Daerah Penunjang Urusan Pemerintahan Daerah	Persentase Barang Milik Daerah yang Terpelihara (%)	100	10.000.000,00	100		100		265	59.688.725,00	2,65	0,00	365,00	59.688.725,00	365	596,89		
	0.00.01.2.09.01	Penyediaan Jasa Pemeliharaan, Biaya Pemeliharaan dan Pajak Kendaraan Perorangan Dinas atau Kendaraan Dinas Jabatan	Jumlah Kendaraan Dinas / jabatan yang terpelihara (Unit)			4	34.628.900,00	8	37.685.000,00	7	37.138.600,00	0,88	0,99	11,00	71.767.500,00			KECAMATAN PUCANGLABAN	
	0.00.01.2.09.09	Pemeliharaan/Rehabilitasi Gedung Kantor dan Bangunan Lainnya	Jumlah Bangunan Gedung Kantor lainnya yang terpelihara (Unit)			2	7.763.000,00	2	33.023.600,00	4	22.550.125,00	2,00	0,68	6,00	30.313.125,00			KECAMATAN PUCANGLABAN	
##	7.01.02	PROGRAM PENYELENGGARAAN PEMERINTAHAN DAN PELAYANAN PUBLIK	Persentase pelayanan administrasi kecamatan yang sesuai SOP (%)	100	44.100.000	0		100		200		2,00	0,00	200,00	-	200			
	7.01.02.2.04	Pelaksanaan Urusan Pemerintahan yang Dilimpahkan kepada Camat	Jumlah kegiatan urusan pemerintahan yang terkait dengan pelayanan perizinan (Kali)		44.100.000,00	2				0	152.720.000,00	0,00	0,00	2,00	152.720.000,00	0	346,30		
			Persentase Pelaksanaan Pelayanan PATEN (%)	100				100		100		1,00		100,00		100			
	7.01.02.2.04.01	Pelaksanaan Urusan Pemerintahan yang terkait dengan Pelayanan Perizinan Non Usaha	Jumlah pelayanan perizinan yang dilayani (%)			100	4.073.000,00	100	-	100	-	1,00	0,00	200,00	4.073.000,00			KECAMATAN PUCANGLABAN	
	7.01.02.2.04.02	Pelaksanaan Urusan Pemerintahan yang terkait dengan Nonperizinan	Jumlah pelayanan non perizinan yang dilayani (%)			100	4.970.000,00	100	160.000.000,00	100	152.720.000,00	1,00	0,95	200,00	157.690.000,00			KECAMATAN PUCANGLABAN	
##	7.01.03	PROGRAM PEMBERDAYAAN MASYARAKAT DESA DAN KELURAHAN	Persentase Program dan Kegiatan Pemberdayaan Masyarakat Desa yang difasilitasi (Persen)					100		1118		11,18	0,00	1.118,00	-	0			
	7.01.03.2.01	Koordinasi Kegiatan Pemberdayaan Desa	Jumlah Kegiatan Pemberdayaan Desa yang Difasilitasi (Kali)	4	75.521.250,00	1				3	65.727.300,00	0,00	0,00	4,00	65.727.300,00	100	87,03		
			Jumlah Partisipasi Masyarakat dalam Forum Mesrenbang (Kali)			1				4		0,00		5,00		0			
			Jumlah kegiatan Pemberdayaan desa yang difasilitasi (Kegiatan)					4		5		1,25		5,00		0			
	7.01.03.2.01.01	Peningkatan Partisipasi Masyarakat dalam Forum Musyawarah Perencanaan Pembangunan di Desa	Jumlah Partisipasi Masyarakat dalam Forum Musrenbang (Orang)			35	10.078.900,00	100	25.000.000,00	105	41.680.000,00	1,05	1,67	140,00	51.758.900,00			KECAMATAN PUCANGLABAN	
	7.01.03.2.01.03	Peningkatan Efektifitas Kegiatan Pemberdayaan Masyarakat di Wilayah Kecamatan	Jumlah Partisipasi Kegiatan Pemberdayaan Masyarakat Desa (Orang)			0	-	90	25.000.000,00	265	24.047.300,00	2,94	0,96	265,00	24.047.300,00			KECAMATAN PUCANGLABAN	
##	7.01.04	PROGRAM KOORDINASI KETENTERAMAN DAN KETERTIBAN UMUM	persentase desa tertib peraturan perundangan (%)	100	118.000.000			100		208		2,08	0,00	208,00	-	208			
	7.01.04.2.01	Koordinasi Upaya Penyelenggaraan Ketenteraman dan Ketertiban Umum	Jumlah koordinasi sinergitas yang difasilitasi (Kali)		118.000.000,00	24				12	111.390.500,00	0,00	0,00	36,00	111.390.500,00	0	94,40		
			Jumlah Koordinasi Penyelenggaraan Trantib Yang Difasilitasi (Kali)			24				12		0,00		36,00		0			
			Jumlah Koordinasi Penyelenggaraan Trantib yang Difasilitasi (Kegiatan)	2				2		4		2,00		4,00		200			
	7.01.04.2.01.01	Sinergitas dengan Kepolisian Negara Republik Indonesia, Tentara Nasional Indonesia dan Instansi Vertikal di Wilayah Kecamatan	Jumlah koordinasi sinergitas yang difasilitasi (koordinasi)			24	103.214.500,00	24	114.430.000,00	30	111.390.500,00	1,25	0,97	54,00	214.605.000,00			KECAMATAN PUCANGLABAN	
	7.01.04.2.01.02	Harmonisasi Hubungan Dengan Tokoh Agama dan Tokoh Masyarakat	Jumlah desa yang menjadi peserta Harmonisasi Hubungan Dengan Tokoh Agama dan Tokoh Masyarakat (Desa)			0	-	9	-	0	-	0,00	0,00	-	-			KECAMATAN PUCANGLABAN	
##	7.01.05	PROGRAM PENYELENGGARAAN URUSAN PEMERINTAHAN UMUM	persentase urusan pemerintahan umum yang difasilitasi dalam kegiatan kecamatan (%)	100	147.183.750			100		175		1,75	0,00	175,00	-	175			

No	Kode	Urusan/Bidang Urusan Pemerintahan daerah dan Program/Kegiatan/Sub Kegiatan	Indikator Kinerja Program(outcome) / Kegiatan(output)	Target Kinerja RPJMD pada Tahun 2023 (Akhir Periode RPJMD)		Realisasi Capaian Kinerja RKPd sampai dengan RKPd Tahun Lalu		Target Kinerja dan Anggaran RKPd Tahun berjalan (Tahun 2022) yang		Realisasi Capaian Kinerja dan Anggaran RKPd yang dievaluasi (tahun 2022)		Tingkat Capaian Kinerja dan Realisasi		Realisasi Kinerja Anggaran RKPd s/d Tahun 2022		Tingkat Capaian Kinerja Dan		Perangkat Daerah Penanggung Jawab	Ket.
				K	Rp.	K	Rp.	K	Rp.	K	Rp.	K	Rp.	K	Rp.	K	Rp.		
1	2	3	4	5	6	7	8	9	10	11	12	13	14	15	16	17	18	19	20
	7.01.05.2.01	Penyelenggaraan Urusan Pemerintahan Umum sesuai Penugasan Kepala Daerah	Jumlah Kegiatan Urusan Pemerintahan Umum yang Difasilitasi (Desa)		147.183.750,00	0				9	24.840.000,00	0,00	0,00	9,00	24.840.000,00	0	16,88		
			Jumlah Desa yang difasilitasi pembinaan wawasan kebangsaan (Desa)	0		0				9		0,00		9,00		0			
			Jumlah Kegiatan Urusan Pemerintahan Umum yang Difasilitasi (Kegiatan)	2				2		2		1,00		2,00		100			
	7.01.05.2.01.02	Fasilitasi, Koordinasi dan Pembinaan (Bimtek, Sosialisasi, Konsultasi) Wawasan Kebangsaan dan Ketahanan Nasional	Jumlah Desa yang difasilitasi Pembinaan wawasan kebangsaan (Desa)	0		-		9	24.840.000,00	18	24.840.000,00	2,00	1,00	18,00	24.840.000,00				KECAMATAN PUCANGLABAN
	7.01.05.2.01.05	Penanganan Konflik Sosial sesuai Ketentuan Peraturan Perundang-Undangan	Jumlah Konflik Sosial yang difasilitasi Penyelesaiannya (Desa)	0		-		9		0		0,00	0,00	-	-				KECAMATAN PUCANGLABAN
	7.01.05.2.01.08	Pelaksanaan Tugas Forum Koordinasi Pimpinan di Kecamatan	Jumlah Kegiatan Forkopimcam yang difasilitasi (Kali)	0		-		2		0		0,00	0,00	-	-				KECAMATAN PUCANGLABAN
##	7.01.06	PROGRAM PEMBINAAN DAN PENGAWASAN PEMERINTAHAN DESA	Presentase pemerintah desa yang tertib administrasi (%)	100	187,425,000			100		100		1,00	0,00	100,00	-	100			
	7.01.06.2.01	Fasilitasi, Rekomendasi dan Koordinasi Pembinaan dan Pengawasan Pemerintahan Desa	Jumlah desa yang difasilitasi urusan administrasi tata pemerintahan desa (Desa)	9	187.425.000,00	9				0	24.100.000,00	0,00	0,00	9,00	24.100.000,00	100	12,86		
			Jumlah Desa yang Dievaluasi Kinerja Administrasinya (Desa)					9		9		1,00		9,00		0			
	7.01.06.2.01.02	Fasilitasi Administrasi Tata Pemerintahan Desa	Jumlah Desa yang difasilitasi urusan administrasi tata pemerintahan desa (Desa)	0		-		9		0		0,00	0,00	-	-				KECAMATAN PUCANGLABAN
	7.01.06.2.01.03	Fasilitasi Pengelolaan Keuangan Desa dan Pendayagunaan Aset Desa	Jumlah Desa yang difasilitasi Pengelolaan Keuangan dan pendayaan aset daerah (Desa)	9	5.890.000,00	9	25.000.000,00	9	25.000.000,00	9	24.100.000,00	1,00	0,96	18,00	29.990.000,00				KECAMATAN PUCANGLABAN
	7.01.06.2.01.13	Fasilitasi Penyusunan Perencanaan Pembangunan Partisipatif	Jumlah desa yang difasilitasi penyusunan dokumen perencanaan (Desa)	9	7.917.200,00	9		9		0		0,00	0,00	9,00	7.917.200,00				KECAMATAN PUCANGLABAN
##	0.00.01	PROGRAM PENUNJANG URUSAN PEMERINTAHAN DAERAH KABUPATEN/KOTA	Indeks Kepuasan Layanan Keskretariatatan (*)	87		85		85		250		2,94	0,00	335,00	-	385,06			
	0.00.01.2.01	Perencanaan, Penganggaran, dan Evaluasi Kinerja Perangkat Daerah	Dokumen Perencanaan, Evaluasi, dan Laporan Kinerja (Dokumen)	10	4.332.825,00	0		10		26	7.487.500,00	2,60	0,00	26,00	7.487.500,00	260	172,81		
	0.00.01.2.01.01	Penyusunan Dokumen Perencanaan Perangkat Daerah	Jumlah Dokumen Perencanaan Perangkat Daerah (Dokumen)	0		-		6	2.800.000,00	18	5.600.000,00	3,00	2,00	18,00	5.600.000,00				KECAMATAN REJOTANGAN
	0.00.01.2.01.07	Evaluasi Kinerja Perangkat Daerah	Jumlah Dokumen Evaluasi Kinerja (Dokumen)	0		-		6	1.900.000,00	6	1.887.500,00	1,00	0,99	6,00	1.887.500,00				KECAMATAN REJOTANGAN
	0.00.01.2.02	Administrasi Keuangan Perangkat Daerah	Jumlah Dokumen administrasi pelaksanaan tugas ASN (Dokumen)	16	2.903.290.662,00	4		16		42	3.728.506.836,00	2,63	0,00	46,00	3.728.506.836,00	287,5	128,42		
	0.00.01.2.02.01	Penyediaan Gaji dan Tunjangan ASN	Jumlah Bulan Pemenuhan Gaji dan Tunjangan ASN (Bulan)	14	617.120.672,00	14	2.737.294.593,00	14	2.737.294.593,00	36	3.652.726.836,00	2,57	1,33	50,00	4.269.847.508,00				KECAMATAN REJOTANGAN
	0.00.01.2.02.02	Penyediaan Administrasi Pelaksanaan Tugas ASN	Jumlah Dokumen Administrasi Pelaksanaan Tugas ASN (Dokumen)	3	3.105.000,00	16	75.780.000,00	16	75.780.000,00	20	75.780.000,00	1,25	1,00	23,00	78.885.000,00				KECAMATAN REJOTANGAN
	0.00.01.2.05	Administrasi Kepegawaian Perangkat Daerah	Jumlah Dokumen Administrasi Kepegawaian Perangkat Daerah (Dokumen)	8	14.883.750,00	8		8		27	33.300.000,00	3,38	0,00	35,00	33.300.000,00	437,5	223,73		
	0.00.01.2.05.02	Pengadaan Pakaian Dinas Beserta Atribut Kelengkapannya	Jumlah Pakaian Olahraga (Stel)	0	5.500.000,00	20	17.000.000,00	20	17.000.000,00	59	33.300.000,00	2,95	1,96	59,00	38.800.000,00				KECAMATAN REJOTANGAN
			Jumlah Pakaian Dinas Harian (Stel)			20		20		79		3,95		99,00					
	0.00.01.2.06	Administrasi Umum Perangkat Daerah	Prosentase pemenuhan Administrasi Umum yang Sesuai fungsi (Persen)	100	148.054.174,00	100		100		277,95	128.489.900,00	2,78	0,00	377,95	128.489.900,00	377,95	86,79		
	0.00.01.2.06.01	Penyediaan Komponen Instalasi Listrik/Penerangan Bangunan Kantor	Jumlah Komponen Instalasi Listrik/Penerangan Bangunan Kantor (Unit)	25	4.514.400,00	34	3.055.000,00	34	3.055.000,00	67	4.311.000,00	1,97	1,41	92,00	8.825.400,00				KECAMATAN REJOTANGAN
	0.00.01.2.06.02	Penyediaan Peralatan dan Perlengkapan Kantor yang tersedia (Buah)	Jumlah Peralatan dan Perlengkapan Kantor yang tersedia (Buah)	1200	6.491.000,00	500	17.548.500,00	500	17.548.500,00	1060	23.905.000,00	2,12	1,36	2.260,00	30.396.000,00				KECAMATAN REJOTANGAN
	0.00.01.2.06.03	Penyediaan Peralatan Rumah Tangga	Jumlah Peralatan Rumah Tangga yang tersedia (Unit)	7	5.289.500,00	100	11.947.000,00	100	11.947.000,00	210	16.713.500,00	2,10	1,40	217,00	22.003.000,00				KECAMATAN REJOTANGAN

No	Kode	Urusan/Bidang Urusan Pemerintahan daerah dan Program/Kegiatan/Sub Kegiatan	Indikator Kinerja Program(outcome) / Kegiatan(output)	Target Kinerja RPJMD pada Tahun 2023 (Akhir Periode RPJMD)		Realisasi Capaian Kinerja RKPD sampai dengan RKPD Tahun Lalu		Target Kinerja dan Anggaran RKPD Tahun berjalan (Tahun 2022) yang		Realisasi Capaian Kinerja dan Anggaran RKPD yang dievaluasi (tahun 2022)		Tingkat Capaian Kinerja dan Realisasi		Realisasi Kinerja Anggaran RKPD s/d Tahun 2022		Tingkat Capaian Kinerja Dan		Perangkat Daerah Penanggung Jawab	Ket.	
				K	Rp.	K	Rp.	K	Rp.	K	Rp.	K	Rp.	K	Rp.	K	Rp.			K
1	2	3	4	5	6	7	8	9	10	11	12	13	14	15	16	17	18	19	20	
	0.00.01.2.06.05	Penyediaan Barang Cetak dan Penggandaan	Jumlah Barang Cetak dan Penggandaan yang Tersedia (Lembar)		500	1.516.900,00	20000	5.940.000,00	21900	8.325.400,00	1,10	1,40	22.400,00	9.842.300,00					KECAMATAN REJOTANGAN	
	0.00.01.2.06.08	Fasilitasi Kunjungan Tamu	Jumlah Kegiatan Fasilitas Kunjungan Tamu (Kegiatan)		35	10.772.500,00	50	38.025.000,00	128	53.300.000,00	2,56	1,40	163,00	64.072.500,00					KECAMATAN REJOTANGAN	
	0.00.01.2.06.09	Penyelenggaraan Rapat Koordinasi dan Konsultasi SKPD	Jumlah kegiatan Rapat Koordinasi dan Konsultasi SKPD (Kegiatan)		2	8.944.000,00	32	26.623.000,00	70	21.935.000,00	2,19	0,82	72,00	30.879.000,00					KECAMATAN REJOTANGAN	
	0.00.01.2.07	Pengadaan Barang Milik Daerah Penunjang Urusan Pemerintah Daerah	Jumlah Barang Yang Diperoleh (Buah)		11.576.250,00	0			0	-	0,00	0,00	-	-	0	-				
			Prosentase pemenuhan prasarana yang dibutuhkan (%)				100		100		1,00		100,00		0					
	0.00.01.2.07.05	Pengadaan Mebel	Mebel Yang Dibeli (Buah)		0	-	2	-	0	-	0,00	0,00	-	-					KECAMATAN REJOTANGAN	
	0.00.01.2.08	Penyediaan Jasa Penunjang Urusan Pemerintahan Daerah	Persentase Jasa Penunjang Yang Tersedia (Persen)	100	111.749.400,00	100			292,83	131.422.508,00	2,93	0,00	392,83	131.422.508,00	392,83	117,60				
	0.00.01.2.08.02	Penyediaan Jasa Komunikasi, Sumber Daya Air dan Listrik	Jumlah Bulan Pemenuhan Jasa Komunikasi, Sumber Daya Air, dan Listrik (Bulan)		12	1.493.638.200,00	12	54.460.000,00	29	78.507.636,00	2,42	1,44	41,00	1.572.145.836,00					KECAMATAN REJOTANGAN	
	0.00.01.2.08.03	Penyediaan Jasa Peralatan dan Perlengkapan Kantor	Jumlah Kegiatan Jasa Peralatan dan Perlengkapan Kantor (Kegiatan)		3	4.340.000,00	12	8.530.000,00	29	11.825.000,00	2,42	1,39	32,00	16.165.000,00					KECAMATAN REJOTANGAN	
	0.00.01.2.08.04	Penyediaan Jasa Pelayanan Umum Kantor	Kegiatan Penyediaan Jasa Pelayanan Umum Kantor (Kegiatan)		1	6.750.000,00	12	27.394.560,00	30	41.089.872,00	2,50	1,50	31,00	47.839.872,00					KECAMATAN REJOTANGAN	
	0.00.01.2.09	Pemeliharaan Barang Milik Daerah Penunjang Urusan Pemerintahan Daerah	Persentase Barang Milik Daerah Yang Terpelihara (Persen)	100	100.081.643,00	100			307,28	143.488.000,00	3,07	0,00	407,28	143.488.000,00	407,28	143,37				
	0.00.01.2.09.02	Penyediaan Jasa Pemeliharaan, Biaya Pemeliharaan, Pajak, dan Perizinan Kendaraan Dinas Operasional atau Lapangan	Kendaraan Dinas atau Operasional atau Lapangan Yang Terpelihara (Unit)		1	6.010.000,00	1	27.920.000,00	4	38.933.000,00	4,00	1,39	5,00	44.943.000,00					KECAMATAN REJOTANGAN	
	0.00.01.2.09.11	Pemeliharaan/Rehabilitasi Sarana dan Prasarana Pendukung Gedung Kantor atau Bangunan Lainnya	Bangunan Gedung Kantor atau Bangunan Lainnya Yang Terpelihara (Unit)		1	48.720.000,00	1	100.000.000,00	2	104.555.000,00	2,00	1,05	3,00	153.275.000,00					KECAMATAN REJOTANGAN	
##	7.01.02	PROGRAM PENYELENGGARAAN PEMERINTAHAN DAN PELAYANAN PUBLIK	Persentase Pelayanan Administrasi Kecamatan yang Sesuai SOP (%)	100			100		100		1,00	0,00	100,00	-	100					
	7.01.02.2.04	Pelaksanaan Urusan Pemerintahan yang Dilimpahkan kepada Camat	Persentase Pelaksanaan Pelayanan PATEN (Persen)	100	187.425.000,00	100			100	5.000.000,00	1,00	0,00	200,00	5.000.000,00	200	2,67				
	7.01.02.2.04.01	Pelaksanaan Urusan Pemerintahan yang terkait dengan Pelayanan Perizinan Non Usaha	Jumlah pelayanan perizinan yang dilayani (kegiatan)		0	-	6	-	6	-	1,00	0,00	6,00	-					KECAMATAN REJOTANGAN	
	7.01.02.2.04.02	Pelaksanaan Urusan Pemerintahan yang terkait dengan Nonperizinan	Jumlah pelayanan non perizinan yang dilayani (kegiatan)		4	158.590.000,00	5	5.000.000,00	4	5.000.000,00	0,80	1,00	8,00	163.590.000,00					KECAMATAN REJOTANGAN	
##	7.01.03	PROGRAM PEMBERDAYAAN MASYARAKAT DESA DAN KELURAHAN	Persentase Program dan Kegiatan Pemberdayaan Masyarakat Desa yang difasilitasi (%)	100			100		165,77		1,66	0,00	165,77	-	165,77					
	7.01.03.2.01	Koordinasi Kegiatan Pemberdayaan Desa	Jumlah Kegiatan Pemberdayaan Desa yang Difasilitasi (Kegiatan)	5	26.250.000,00	0			5	86.173.000,00	2,20	0,00	11,00	86.173.000,00	220	328,28				
	7.01.03.2.01.01	Peningkatan Partisipasi Masyarakat dalam Forum Musyawarah Perencanaan Pembangunan di Desa	Jumlah partisipasi masyarakat dalam forum Musrenbang (kegiatan)		0	-	11	20.666.500,00	31	41.333.000,00	2,82	2,00	31,00	41.333.000,00					KECAMATAN REJOTANGAN	
	7.01.03.2.01.03	Peningkatan Efektifitas Kegiatan Pemberdayaan Masyarakat di Wilayah Kecamatan	Jumlah partisipasi kegiatan pemberdayaan masyarakat desa (kegiatan)		0	-	6	45.000.000,00	9	44.840.000,00	1,50	1,00	9,00	44.840.000,00					KECAMATAN REJOTANGAN	
##	7.01.04	PROGRAM KOORDINASI KETENTERAMAN DAN KETERTIBAN UMUM	Persentase Desa Tertib Peraturan Perundangan (Persentase)	100			100		148,53		1,49	0,00	148,53	-	148,53					
	7.01.04.2.01	Koordinasi Upaya Penyelenggaraan Ketenteraman dan Keterampilan Umum	Jumlah Koordinasi Penyelenggaraan Tantrib Yang Difasilitasi (Kegiatan)		3		5		8	93.178.500,00	1,60	0,00	11,00	93.178.500,00	0	-				
	7.01.04.2.01.01	Sinergitas dengan Kepolisian Negara Republik Indonesia, Tentara Nasional Indonesia dan Instansi Vertikal di Wilayah Kecamatan	Jumlah koordinasi sinergitas yang difasilitasi (kegiatan)		3	3.602.500.000,00	5	83.231.000,00	8	93.178.500,00	1,60	1,12	11,00	3.695.678.500,00					KECAMATAN REJOTANGAN	

No	Kode	Urusan/Bidang Urusan Pemerintahan daerah dan Program/Kegiatan/Sub Kegiatan	Indikator Kinerja Program(outcome) / Kegiatan(output)	Target Kinerja RPJMD pada Tahun 2023 (Akhir Periode RPJMD)		Realisasi Capaian Kinerja RKPD sampai dengan RKPD Tahun Lalu		Target Kinerja dan Anggaran RKPD Tahun berjalan (Tahun 2022) yang		Realisasi Capaian Kinerja dan Anggaran RKPD yang dievaluasi (tahun 2022)		Tingkat Capaian Kinerja dan Realisasi		Realisasi Kinerja Anggaran RKPD s/d Tahun 2022		Tingkat Capaian Kinerja Dan		Perangkat Daerah Penanggung Jawab	Ket.
				5	6	7	8	9 = 8/7 x 100%	10 = 6 + 8	11 = 10/5 x 100%									
1	2	3	4	K	Rp.	K	Rp.	K	Rp.	K	Rp.	K	Rp.	K	Rp.	K	Rp.	12	13
	7.01.04.2.01.02	Harmonisasi Hubungan Dengan Tokoh Agama dan Tokoh Masyarakat	null (null)							0		0,00	0,00					KECAMATAN REJOTANGAN	
##	7.01.05	PROGRAM PENYELENGGARAAN URUSAN PEMERINTAHAN UMUM	Persentase Urusan Pemerintahan Umum yang Difasilitasi dalam Kegiatan Kecamatan (persen)					100		189,96		1,90	0,00	189,96		0			
	7.01.05.2.01	Penyelenggaraan Urusan Pemerintahan Umum sesuai Penugasan Kepala Daerah	Jumlah kegiatan urusan Pemerintahan umum yang difasilitasi (Kegiatan)	5	22.050.000,00	0		5		9	22.490.000,00	1,80	0,00	9,00	22.490.000,00	180	102,00		
	7.01.05.2.01.02	Fasilitasi, Koordinasi dan Pembinaan (Bimtek, Sosialisasi, Konsultasi) Wawasan Kebangsaan dan Ketahanan Nasional	Jumlah desa yang difasilitasi pembinaan wawasan kebangsaan (desa)			0	-	16	22.490.000,00	16	22.490.000,00	1,00	1,00	16,00	22.490.000,00			KECAMATAN REJOTANGAN	
	7.01.05.2.01.05	Penanganan Konflik Sosial sesuai Ketentuan Peraturan Perundang-Undangan	Jumlah konflik sosial yang difasilitasi penyelesaiannya (kegiatan)			0	-	3	-	0	-	0,00	0,00	-	-			KECAMATAN REJOTANGAN	
##	7.01.06	PROGRAM PEMBINAAN DAN PENGAWASAN PEMERINTAHAN DESA	Persentase Pemerintahan Desa yang Tertib Administrasi (%)	100				100		100		1,00	0,00	100,00		100			
	7.01.06.2.01	Fasilitasi, Rekomendasi dan Koordinasi Pembinaan dan Pengawasan Pemerintahan Desa	Jumlah Desa Yang Dievaluasi Kinerja Administrasinya (Desa)	16	22.050.000,00	16		16		16	25.000.000,00	1,00	0,00	32,00	25.000.000,00	200	113,38		
	7.01.06.2.01.02	Fasilitasi Administrasi Tata Pemerintahan Desa	Jumlah desa yang difasilitasi urusan administrasi tata Pemerintahan Desa tata pemerintahan desa (desa)			0	-	16	-	16	-	1,00	0,00	16,00	-			KECAMATAN REJOTANGAN	
	7.01.06.2.01.03	Fasilitasi Pengelolaan Keuangan Desa dan Pendayagunaan Aset Desa	Jumlah desa yang difasilitasi pengelolaan keuangan dan pendayagunaan aset desa (desa)			0	-	16	25.000.000,00	0	25.000.000,00	0,00	1,00	-	25.000.000,00			KECAMATAN REJOTANGAN	
	7.01.06.2.01.13	Fasilitasi Penyusunan Perencanaan Pembangunan Partisipatif	Jumlah dresa yang difasilitasi penyusunan dokumen perencanaan. (desa)			16	640.000,00	16	-	16	-	1,00	0,00	32,00	640.000,00			KECAMATAN REJOTANGAN	
##	0.00.01	PROGRAM PENUNJANG URUSAN PEMERINTAHAN DAERAH KABUPATEN/KOTA	OPersentase barang milik daerah yang terpelihara (persen)	81	2,545,000,000	100		100		260		2,60	0,00	360,00		444,44			
			Indeks Kepuasan Layanan Keskretariatatan (Indeks)			80		80		220		2,75		300,00		0			
	0.00.01.2.01	Perencanaan, Penganggaran, dan Evaluasi Kinerja Perangkat Daerah	Jumlah Dokumen Perencanaan, Penganggaran dan Evaluasi Kinerja perangkat Daerah (Dokumen)	10	3.162.700,00	4		14		18	4.287.700,00	1,29	0,00	22,00	4.287.700,00	220	135,57		
	0.00.01.2.01.01	Penyusunan Dokumen Perencanaan Perangkat Daerah	Jumlah dokumen perencanaan Perangkat Daerah (dokumen)			4	3.525.200,00	4		6	2.647.700,00	1,50	0,00	10,00	6.172.900,00			KECAMATAN SENDANG	
	0.00.01.2.01.07	Evaluasi Kinerja Perangkat Daerah	Jumlah Dokumen Evaluasi Kinerja (dokumen)			6	1.640.000,00	6		6	1.640.000,00	1,00	0,00	12,00	3.280.000,00			KECAMATAN SENDANG	
	0.00.01.2.02	Administrasi Keuangan Perangkat Daerah	Jumlah dokumen administrasi keuangan (Dokumen)	4	1.985.350.762,00	14		15		24	1.991.842.695,00	1,60	0,00	38,00	1.991.842.695,00	950	100,33		
	0.00.01.2.02.01	Penyediaan Gaji dan Tunjangan ASN	Jumlah bulan pemenuhan gaji dan tunjangan (bulan)			14	1.802.494.144,00	14		23	1.918.967.695,00	1,64	0,00	37,00	3.721.461.839,00			KECAMATAN SENDANG	
	0.00.01.2.02.02	Penyediaan Administrasi Pelaksanaan Tugas ASN	Jumlah dokumen administrasi pelaksanaan tugas ASN (dokumen)			1	11.160.000,00	1		1	65.820.000,00	1,00	0,00	2,00	76.980.000,00			KECAMATAN SENDANG	
	0.00.01.2.02.04	Koordinasi dan Pelaksanaan Akuntansi SKPD	Jumlah Dokumen Akuntansi SKPD (dokumen)			15	825.000,00	15		21	825.000,00	1,40	0,00	36,00	1.650.000,00			KECAMATAN SENDANG	
	0.00.01.2.02.07	Koordinasi dan Penyusunan Laporan Keuangan Bulanan/Triwulanan/Semesteran SKPD	Jumlah Dokumen Laporan Keuangan Berkala (Dokumen)			14	900.000,00	14		20	900.000,00	1,43	0,00	34,00	1.800.000,00			KECAMATAN SENDANG	
	0.00.01.2.02.08	Penyusunan Pelaporan dan Analisis Prognosis Realisasi Anggaran	Jumlah Dokumen LRA (dokumen)			4	1.050.000,00	12		18	5.330.000,00	1,50	0,00	22,00	6.380.000,00			KECAMATAN SENDANG	
	0.00.01.2.05	Administrasi Kepegawaian Perangkat Daerah	Indeks Kepuasan Layanan Keskretariatatan (Indeks)		13.600.000,00	100		80		80	13.600.000,00	1,00	0,00	180,00	13.600.000,00	0	100,00		
	0.00.01.2.05.02	Pengadaan Pakaihan Dinas Beserta Atribut Kelengkapannya	Indeks Kepuasan Layanan Keskretariatatan (stel)			45	13.600.000,00	34		34	13.600.000,00	1,00	0,00	79,00	27.200.000,00			KECAMATAN SENDANG	
	0.00.01.2.06	Administrasi Umum Perangkat Daerah	Persentase penyediaan administrasi umum yang sesuai SOP (Persen)	100	86.790.000,00	100		100		278	54.353.900,00	2,78	0,00	378,00	54.353.900,00	378	62,63		

No	Kode	Urusan/Bidang Urusan Pemerintahan daerah dan Program/Kegiatan/Sub Kegiatan	Indikator Kinerja Program(outcome) / Kegiatan(output)	Target Kinerja RPJMD pada Tahun 2023 (Akhir Periode RPJMD)		Realisasi Capaian Kinerja RKPD sampai dengan RKPD Tahun Lalu		Target Kinerja dan Anggaran RKPD Tahun berjalan (Tahun 2022) yang		Realisasi Capaian Kinerja dan Anggaran RKPD yang dievaluasi (tahun 2022)		Tingkat Capaian Kinerja dan Realisasi		Realisasi Kinerja Anggaran RKPD s/d Tahun 2022		Tingkat Capaian Kinerja Dan		Perangkat Daerah Penanggung Jawab	Ket.	
				K	Rp.	K	Rp.	K	Rp.	K	Rp.	K	Rp.	K	Rp.	K	Rp.			K
1	2	3	4	5	6	7	8	9	10	11	12	13	14	15	16	17	18	19	20	
0.00.01.2.06.01		Penyediaan Komponen Instalasi Listrik/Penerangan Bangunan Kantor	Jumlah komponen instalasi listrik/penerangan bangunan kantor yang tersedia (unit)		50	4.633.400,00	12		21	6.219.400,00	1,75	0,00	71,00	10.852.800,00					KECAMATAN SENDANG	
0.00.01.2.06.02		Penyediaan Peralatan dan Perlengkapan Kantor	Jumlah peralatan dan perlengkapan kantor yang tersedia (unit)		6	168.605.400,00	6		12	15.325.000,00	2,00	0,00	18,00	183.930.400,00					KECAMATAN SENDANG	
0.00.01.2.06.05		Penyediaan Barang Cetak dan Penggandaan	Jumlah barang cetak dan penggandaan yang tersedia (unit)		1000	1.890.000,00	1000		2078	1.302.000,00	2,08	0,00	3.078,00	3.192.000,00					KECAMATAN SENDANG	
0.00.01.2.06.08		Fasilitas Kunjungan Tamu	Jumlah kegiatan fasilitasi kunjungan tamu (kegiatan)		24	4.750.000,00	24		24	1.187.500,00	1,00	0,00	48,00	5.937.500,00					KECAMATAN SENDANG	
0.00.01.2.06.09		Penyelenggaraan Rapat Koordinasi dan Konsultasi SKPD	Jumlah kegiatan rapat koordinasi dan konsultasi (kegiatan)		15	10.980.000,00	1		4	30.320.000,00	4,00	0,00	19,00	41.300.000,00					KECAMATAN SENDANG	
0.00.01.2.08		Penyediaan Jasa Penunjang Urusan Pemerintahan Daerah	Persentase jasa penunjang yang tersedia (Persen)	66.551.496,00	100		100		226	48.795.452,00	2,26	0,00	326,00	48.795.452,00	0	73,32				
0.00.01.2.08.02		Penyediaan Jasa Komunikasi, Sumber Daya Air dan Listrik	Jumlah bulan pemenuhan jasa komunikasi, sumber daya air dan listrik (bulan)		12	37.214.351,00	12		21	26.855.376,00	1,75	0,00	33,00	64.069.727,00					KECAMATAN SENDANG	
0.00.01.2.08.03		Penyediaan Jasa Peralatan dan Perlengkapan Kantor	Jumlah kegiatan jasa peralatan dan perlengkapan kantor (kegiatan)		0	-	12		21	5.199.000,00	1,75	0,00	21,00	5.199.000,00					KECAMATAN SENDANG	
0.00.01.2.08.04		Penyediaan Jasa Pelayanan Umum Kantor	Jumlah kegiatan jasa pelayanan umum kantor (kegiatan)		12	18.000.000,00	12		21	16.741.076,00	1,75	0,00	33,00	34.741.076,00					KECAMATAN SENDANG	
0.00.01.2.09		Pemeliharaan Barang Milik Daerah Penunjang Urusan Pemerintahan Daerah	Persentase barang milik daerah yang terpelihara (Persen)	82.642.000,00	100		100		163	21.204.879,00	1,63	0,00	263,00	21.204.879,00	0	25,66				
0.00.01.2.09.02		Penyediaan Jasa Pemeliharaan, Biaya Pemeliharaan, Pajak, dan Perizinan Kendaraan Dinas Operasional atau Lapangan	Jumlah kendaraan dinas operasional atau lapangan yang dipelihara (unit)		1	13.769.402,00	1		4	21.204.879,00	4,00	0,00	5,00	34.974.281,00					KECAMATAN SENDANG	
0.00.01.2.09.09		Pemeliharaan/Rehabilitasi Gedung Kantor dan Bangunan Lainnya	Jumlah bangunan sarpras gedung kantor/bangunan lainnya (unit)		1	39.600.000,00	1		1	-	1,00	0,00	2,00	39.600.000,00					KECAMATAN SENDANG	
##	7.01.02	PROGRAM PENYELENGGARAAN PEMERINTAHAN DAN PELAYANAN PUBLIK	Persentase pelayanan administrasi kecamatan yang sesuai SOP (%)	100	178.000,000	0	100		200		2,00	0,00	200,00	-	200					
	7.01.02.2.04	Pelaksanaan Urusan Pemerintahan yang Dilimpahkan kepada Camat	-(Persen)		197.304.000,00	0	100		100	165.911.000,00	1,00	0,00	100,00	165.911.000,00	0	84,09				
	7.01.02.2.04.01	Pelaksanaan Urusan Pemerintahan yang terkait dengan Pelayanan Perizinan Non Usaha	Jumlah pelayanan perijinan yang dilayani (dokumen)		0	-	4		4	4.100.000,00	1,00	0,00	4,00	4.100.000,00					KECAMATAN SENDANG	
	7.01.02.2.04.02	Pelaksanaan Urusan Pemerintahan yang terkait dengan Nonperizinan	Jumlah pelayanan non perijinan yang dilayani (dokumen)		0	-	10		10	161.811.000,00	1,00	0,00	10,00	161.811.000,00					KECAMATAN SENDANG	
##	7.01.03	PROGRAM PEMBERDAYAAN MASYARAKAT DESA DAN KELURAHAN	Persentase Program dan Kegiatan Pembedayaan Masyarakat Desa yang difasilitasi (Persen)	100	118.000,000	0	100		175		1,75	0,00	175,00	-	175					
	7.01.03.2.01	Koordinasi Kegiatan Pemberdayaan Desa	-(Persen)		75.000.000,00	0	100		175	67.450.000,00	1,75	0,00	175,00	67.450.000,00	0	89,93				
	7.01.03.2.01.01	Peningkatan Partisipasi Masyarakat dalam Forum Musyawarah Perencanaan Pembangunan di Desa	Jumlah Partisipasi Masyarakat dalam Forum Musrenbang (orang)		0	-	125		125	25.000.000,00	1,00	0,00	125,00	25.000.000,00					KECAMATAN SENDANG	
	7.01.03.2.01.03	Peningkatan Efektifitas Kegiatan Pemberdayaan Masyarakat di Wilayah Kecamatan	Jumlah Partisipasi Kegiatan Pemberdayaan Masyarakat (kegiatan)		0	-	1		3	42.450.000,00	3,00	0,00	3,00	42.450.000,00					KECAMATAN SENDANG	
##	7.01.04	PROGRAM KOORDINASI KETENTRAMAN DAN KETERTIBAN UMUM	Persentase Desa tertib Peraturan Perundang-undangan (%)	100	188.000,000	0	100		300		3,00	0,00	300,00	-	300					
	7.01.04.2.01	Koordinasi Upaya Penyelenggaraan Ketenteraman dan Ketertiban Umum	-(Desa)		112.182.500,00	0	11		33	104.050.500,00	3,00	0,00	33,00	104.050.500,00	0	92,75				
	7.01.04.2.01.01	Sinergitas dengan Kepolisian Negara Republik Indonesia, Tentara Nasional Indonesia dan Instansi Vertikal di Wilayah Kecamatan	Jumlah koordinasi sinergitas yang difasilitasi (Desa)		0	-	11		33	103.300.500,00	3,00	0,00	33,00	103.300.500,00					KECAMATAN SENDANG	
	7.01.04.2.01.02	Harmonisasi Hubungan Dengan Tokoh Agama dan Tokoh Masyarakat	Jumlah Peserta Harmonisasi Hubungan dengan Tokoh (orang)		0	-	50		50	750.000,00	1,00	0,00	50,00	750.000,00					KECAMATAN SENDANG	

No	Kode	Urusan/Bidang Urusan Pemerintahan daerah dan Program/Kegiatan/Sub Kegiatan	Indikator Kinerja Program(outcome) / Kegiatan(output)	Target Kinerja RPJMD pada Tahun 2023 (Akhir Periode RPJMD)		Realisasi Capaian Kinerja RKPd sampai dengan RKPd Tahun Lalu		Target Kinerja dan Anggaran RKPd Tahun berjalan (Tahun 2022) yang		Realisasi Capaian Kinerja dan Anggaran RKPd yang dievaluasi (tahun 2022)		Tingkat Capaian Kinerja dan Realisasi		Realisasi Kinerja Anggaran RKPd s/d Tahun 2022		Tingkat Capaian Kinerja Dan		Perangkat Daerah Penanggung Jawab	Ket.
				5	Rp.	6	Rp.	7	Rp.	8	Rp.	9 = 8/7 x 100%	10 = 6 + 8	11 = 10/5 x 100%	Rp.				
##	7.01.05	PROGRAM PENYELENGGARAAN URUSAN PEMERINTAHAN UMUM	Presentase urusan pemerintahan umum yang difasilitasi dalam kegiatan kecamatan (%)	100	190,000,000	0		100		170		1,70	0,00	170,00	-	170			
	7.01.05.2.01	Penyelenggaraan Urusan Pemerintahan Umum sesuai Penugasan Kepala Daerah	- (Desa)		26.177.500,00	0		11		22		2,00	0,00	22,00	26.177.000,00	0	100,00		
	7.01.05.2.01.02	Fasilitasi, Koordinasi dan Pembinaan (Bimtek, Sosialisasi, Konsultasi) Wawasan Kebangsaan dan Ketahanan Nasional	Jumlah Desa Yang DiFasilitasi Pembinaan Wawasan Kebangsaan (desa)	0		-		11		22		2,00	0,00	22,00	25.000.000,00				KECAMATAN SENDANG
	7.01.05.2.01.05	Penanganan Konflik Sosial sesuai Ketentuan Peraturan Perundang-Undangan	Jumlah konflik sosial yang difasilitasi penyelesaiannya (kegiatan)	0		-		11		11		1,00	0,00	11,00	1.177.000,00				KECAMATAN SENDANG
	7.01.05.2.01.08	Pelaksanaan Tugas Forum Koordinasi Pimpinan di Kecamatan	Jumlah kegiatan forkopimcam yang difasilitasi (kali)	0		-		24		24		1,00	0,00	24,00	-				KECAMATAN SENDANG
##	7.01.06	PROGRAM PEMBINAAN DAN PENGAWASAN PEMERINTAHAN DESA	Persentase pemerintahan desa yang tertib administrasi (persen)	100	118,000,000	0		100		300		3,00	0,00	300,00	-	300			
	7.01.06.2.01	Fasilitasi, Rekomendasi dan Koordinasi Pembinaan dan Pengawasan Pemerintahan Desa	#NAME?		23.800.000,00	0		11		22		2,00	0,00	22,00	46.550.000,00	0	195,59		
	7.01.06.2.01.02	Fasilitasi Administrasi Tata Pemerintahan Desa	Jumlah Desa yang difasilitasi urusan tata pemerintahan desa (desa)	0		-		11		11		1,00	0,00	11,00	3.800.000,00				KECAMATAN SENDANG
	7.01.06.2.01.03	Fasilitasi Pengelolaan Keuangan Desa dan Pendayagunaan Aset Desa	Jumlah desa yang difasilitasi pengelolaan Keuangan desa dan pendayagunaan aset desa (desa)	0		-		11		22		2,00	0,00	22,00	33.650.000,00				KECAMATAN SENDANG
	7.01.06.2.01.13	Fasilitasi Penyusunan Perencanaan Pembangunan Partisipatif	Jumlah desa yang di fasilitasi penyusunan perencanaan pembangunan partisipatif (desa)	0		-		11		33		3,00	0,00	33,00	9.100.000,00				KECAMATAN SENDANG
##	0.00.01	PROGRAM PENUNJANG URUSAN PEMERINTAHAN DAERAH KABUPATEN/KOTA	Indeks Kepuasan Layanan Keskretariatat (I)	85	4,158,350,000			85		340		4,00	0,00	340,00	-	400			
	0.00.01.2.01	Perencanaan, Penganggaran, dan Evaluasi Kinerja Perangkat Daerah	Jumlah Dokumen Perencanaan, Penganggaran dan Evaluasi yang tersusun (Dokumen)	7	26.078.795,00			7		12		1,71	0,00	12,00	12.350.000,00	171,429	47,36		
	0.00.01.2.01.01	Penyusunan Dokumen Perencanaan Perangkat Daerah	Jumlah Dokumen Perencanaan (dokumen)					5		4		0,80	0,00	4,00	7.600.000,00				KECAMATAN SUMBERGEMPOL
	0.00.01.2.01.06	Koordinasi dan Penyusunan Laporan Capaian Kinerja dan Ikhtisar Realisasi Kinerja SKPD	Jumlah dokumen pelaporan kinerja PD (dokumen)					3		4		1,33	0,00	4,00	-				KECAMATAN SUMBERGEMPOL
	0.00.01.2.01.07	Evaluasi Kinerja Perangkat Daerah	Jumlah dokumen evaluasi kinerja (dokumen)					2		0		0,00	0,00	-	4.750.000,00				KECAMATAN SUMBERGEMPOL
	0.00.01.2.02	Administrasi Keuangan Perangkat Daerah	Jumlah Dokumen Administrasi Keuangan (dokumen)	14	3.651.203.575,00			14		21		1,50	0,00	21,00	8.793.344.192,00	150	240,83		
	0.00.01.2.02.01	Penyediaan Gaji dan Tunjangan ASN	tersedianya gaji dan tunjangan ASN (bulan)					14		35		2,50	0,00	35,00	8.703.097.692,00				KECAMATAN SUMBERGEMPOL
	0.00.01.2.02.02	Penyediaan Administrasi Pelaksanaan Tugas ASN	jumlah dokumen administrasi pelaksanaan tugas ASN (dokumen)					1		2		2,00	0,00	2,00	90.246.500,00				KECAMATAN SUMBERGEMPOL
	0.00.01.2.02.04	Koordinasi dan Pelaksanaan Akuntansi SKPD	jumlah dokumen akuntansi dan pelaporan keuangan (dokumen)					3		3		1,00	0,00	3,00	-				KECAMATAN SUMBERGEMPOL
	0.00.01.2.02.07	Koordinasi dan Penyusunan Laporan Keuangan Bulanan/Triwulanan/Semesteran SKPD	jumlah laporan keuangan (dokumen)					5		2		0,40	0,00	2,00	-				KECAMATAN SUMBERGEMPOL
	0.00.01.2.05	Administrasi Kepegawaian Perangkat Daerah	Jumlah dokumen administrasi kepegawaian PD (dokumen)	2	75.325.540,00			2		2		1,00	0,00	2,00	15.420.000,00	100	20,47		
	0.00.01.2.05.01	Peningkatan Sarana dan Prasarana Disiplin Pegawai	jumlah mesin presensi (unit)					1		3		3,00	0,00	3,00	300.000,00				KECAMATAN SUMBERGEMPOL
	0.00.01.2.05.02	Pengadaan Pakaian Dinas Beserta Atribut Kelengkapannya	jumlah pemenuhan pakaian dinas (stel)					25		25		1,00	0,00	25,00	15.120.000,00				KECAMATAN SUMBERGEMPOL

No	Kode	Urusan/Bidang Urusan Pemerintahan daerah dan Program/Kegiatan/Sub Kegiatan	Indikator Kinerja Program(outcome) / Kegiatan(output)	Target Kinerja RPJMD pada Tahun 2023 (Akhir Periode RPJMD)		Realisasi Capaian Kinerja RKPD sampai dengan RKPD Tahun Lalu		Target Kinerja dan Anggaran RKPD Tahun berjalan (Tahun 2022) yang		Realisasi Capaian Kinerja dan Anggaran RKPD yang dievaluasi (tahun 2022)		Tingkat Capaian Kinerja dan Realisasi		Realisasi Kinerja Anggaran RKPD s/d Tahun 2022		Tingkat Capaian Kinerja Dan		Perangkat Daerah Penanggung Jawab	Ket.
				K	Rp.	K	Rp.	K	Rp.	K	Rp.	K	Rp.	K	Rp.	K	Rp.		
1	2	3	4	5	6	7	8	9	10	11	12	13	14	15	16	17	18	19	20
	0.00.01.2.05.10	Sosialisasi Peraturan Perundang-Undangan	jumlah sosialisasi (kali)					1		0		0,00	0,00						KECAMATAN SUMBERGEMPOL
	0.00.01.2.06	Administrasi Umum Perangkat Daerah	Persentase penyediaan administrasi umum yang sesuai SOP (%)	100	166.993.395,00			100		195	215.206.200,00	1,95	0,00	195,00	215.206.200,00	195	128,87		
	0.00.01.2.06.02	Penyediaan Peralatan dan Perlengkapan Kantor	durasi pemenuhan peralatan dan perlengkapan kantor (bulan)					12		30	26.140.000,00	2,50	0,00	30,00	26.140.000,00				KECAMATAN SUMBERGEMPOL
	0.00.01.2.06.03	Penyediaan Peralatan Rumah Tangga	durasi pemenuhan peralatan rumah tangga (bulan)					12		30	16.464.000,00	2,50	0,00	30,00	16.464.000,00				KECAMATAN SUMBERGEMPOL
	0.00.01.2.06.05	Penyediaan Barang Cetak dan Penggandaan	Jumlah pemenuhan barang cetakan dan penggandaan (eksemplar)					20		20	22.811.700,00	1,00	0,00	20,00	22.811.700,00				KECAMATAN SUMBERGEMPOL
	0.00.01.2.06.08	Fasilitasi Kunjungan Tamu	Jumlah fasilitas kunjungan tamu (kali)					4		0		0,00	0,00						KECAMATAN SUMBERGEMPOL
	0.00.01.2.06.09	Penyelenggaraan Rapat Koordinasi dan Konsultasi SKPD	Jumlah koordinasi dan konsultasi ke luar daerah (kali)					12		23	149.790.500,00	1,92	0,00	23,00	149.790.500,00				KECAMATAN SUMBERGEMPOL
	0.00.01.2.08	Penyediaan Jasa Penunjang Urusan Pemerintahan Daerah	Durasi penyediaan jasa penunjang urusan PD (Bulan)	0	173.522.005,00					6	306.905.790,00	0,00	0,00	6,00	306.905.790,00	0	176,87		
			Persentase Jasa Penunjang yang Tersedia (%)	100				100		175		1,75		175,00		175			
	0.00.01.2.08.02	Penyediaan Jasa Komunikasi, Sumber Daya Air dan Listrik	Durasi pemenuhan jasa komunikasi,sumber daya air, listrik dan surat kabar (bulan)					12		30	179.072.310,00	2,50	0,00	30,00	179.072.310,00				KECAMATAN SUMBERGEMPOL
	0.00.01.2.08.04	Penyediaan Jasa Pelayanan Umum Kantor	Durasi pemenuhan jasa kerja (bulan)					12		30	127.833.480,00	2,50	0,00	30,00	127.833.480,00				KECAMATAN SUMBERGEMPOL
	0.00.01.2.09	Pemeliharaan Barang Milik Daerah Penunjang Urusan Pemerintahan Daerah	Durasi Barang milik daerah yang terpelihara (bulan)	0	65.226.690,00					6	164.723.700,00	0,00	0,00	6,00	164.723.700,00	0	252,54		
			Persentase Barang Milik Daerah yang Terpelihara (%)	100				100		175		1,75		175,00		175			
	0.00.01.2.09.01	Penyediaan Jasa Pemeliharaan, Biaya Pemeliharaan dan Pajak Kendaraan Perorangan Dinas atau Kendaraan Dinas Jabatan	Durasi pemeliharaan kendaraan dinas/operasional (bulan)					12		30	41.323.700,00	2,50	0,00	30,00	41.323.700,00				KECAMATAN SUMBERGEMPOL
	0.00.01.2.09.09	Pemeliharaan/Rehabilitasi Gedung Kantor dan Bangunan Lainnya	jumlah gedung/kantor yang terpelihara (paket)					1		2	123.400.000,00	2,00	0,00	2,00	123.400.000,00				KECAMATAN SUMBERGEMPOL
##	7.01.02	PROGRAM PENYELENGGARAAN PEMERINTAHAN DAN PELAYANAN PUBLIK	Persentase pelayanan administrasi kecamatan yang sesuai SOP (%)	100	178.215,000			100		225		2,25	0,00	225,00		225			
	7.01.02.2.04	Pelaksanaan Urusan Pemerintahan yang Dilimpahkan kepada Camat	Jumlah Pelayanan Perijinan dan Nonperijinan yang dilayani (kegiatan)	0	178.215.000,00					0	9.990.000,00	0,00	0,00		9.990.000,00	0	5,61		
			Persentase Pelaksanaan Pelayanan PATEN (%)	100				100		175		1,75		175,00		175			
	7.01.02.2.04.01	Pelaksanaan Urusan Pemerintahan yang terkait dengan Pelayanan Perizinan Non Usaha	Durasi pelaksanaan pelayanan PATEN (bulan)					12		27		2,25	0,00	27,00					KECAMATAN SUMBERGEMPOL
	7.01.02.2.04.02	Pelaksanaan Urusan Pemerintahan yang terkait dengan Nonperizinan	jumlah pemenuhan alat perekaman ektip (paket)					1		1	9.990.000,00	1,00	0,00	1,00	9.990.000,00				KECAMATAN SUMBERGEMPOL
##	7.01.03	PROGRAM PEMBERDAYAAN MASYARAKAT DESA DAN KELURAHAN	Persentase Program dan Kegiatan Pemberdayaan Masyarakat Desa yang difasilitasi (%)	100	118,810,000			100		225		2,25	0,00	225,00		225			
	7.01.03.2.01	Koordinasi Kegiatan Pemberdayaan Desa	Jumlah kegiatan pemberdayaan desa yang difasilitasi (kegiatan)	2	110.000.000,00			2		1	214.040.000,00	0,50	0,00	1,00	214.040.000,00	50	194,58		
	7.01.03.2.01.01	Peningkatan Partisipasi Masyarakat dalam Forum Musyawarah Perencanaan Pembangunan di Desa	jumlah partisipasi masyarakat dalam forum musrenbang (orang)					300		400	79.550.000,00	1,33	0,00	400,00	79.550.000,00				KECAMATAN SUMBERGEMPOL
	7.01.03.2.01.03	Peningkatan Efektifitas Kegiatan Pemberdayaan Masyarakat di Wilayah Kecamatan	jumlah sosialisasi (kali)					1		2	134.490.000,00	2,00	0,00	2,00	134.490.000,00				KECAMATAN SUMBERGEMPOL
##	7.01.04	PROGRAM KOORDINASI KETENTERAMAN DAN KETERTIBAN UMUM	Persentase Desa tertib Peraturan Perundang-undangan (%)	100	178,215,000			100		225		2,25	0,00	225,00		225			
	7.01.04.2.01	Koordinasi Upaya Penyelenggaraan Ketenteraman dan Ketertiban Umum	jumlah koordinasi penyelenggaraan trantib yang difasilitasi (kali)		178.215.000,00			12		27	193.288.500,00	2,25	0,00	27,00	193.288.500,00	0	108,46		

No	Kode	Urusan/Bidang Urusan Pemerintahan daerah dan Program/Kegiatan/Sub Kegiatan	Indikator Kinerja Program(outcome) / Kegiatan(output)	Target Kinerja RPJMD pada Tahun 2023 (Akhir Periode RPJMD)		Realisasi Capaian Kinerja RKPD sampai dengan RKPD Tahun Lalu		Target Kinerja dan Anggaran RKPD Tahun berjalan (Tahun 2022) yang		Realisasi Capaian Kinerja dan Anggaran RKPD yang dievaluasi (tahun 2022)		Tingkat Capaian Kinerja dan Realisasi		Realisasi Kinerja Anggaran RKPD s/d Tahun 2022		Tingkat Capaian Kinerja Dan		Perangkat Daerah Penanggung Jawab	Ket.
				K	Rp.	K	Rp.	K	Rp.	K	Rp.	K	Rp.	K	Rp.	K	Rp.		
1	2	3	4	5	6	7	8	9	10	11	12	13	14	15	16	17	18	19	20
	7.01.04.2.01.01	Sinergitas dengan Kepolisian Negara Republik Indonesia, Tentara Nasional Indonesia dan Instansi Vertikal di Wilayah Kecamatan	jumlah koordinasi sinergitas yang difasilitasi (kali)					3		3	193.288.500,00	1,00	0,00	3,00	193.288.500,00				KECAMATAN SUMBERGEMPOL
	7.01.04.2.01.02	Harmonisasi Hubungan Dengan Tokoh Agama dan Tokoh Masyarakat	jumlah harmonisasi dengan toga dan tomas yang difasilitasi (kali)					2		1	-	0,50	0,00	1,00	-				KECAMATAN SUMBERGEMPOL
##	7.01.05	PROGRAM PENYELENGGARAAN URUSAN PEMERINTAHAN UMUM	Persentase urusan pemerintahan umum yang difasilitasi dalam kegiatan kecamatan. (%)	100	188,810,000			100		225		2,25	0,00	225,00	-	225			
	7.01.05.2.01	Penyelenggaraan Urusan Pemerintahan Umum sesuai Penugasan Kepala Daerah	Jumlah kegiatan pemerintahan umum yang difasilitasi (kegiatan)	0	118.810.000,00					0	99.140.000,00	0,00	0,00	-	99.140.000,00	0	83,44		
			Jumlah kegiatan urusan pemerintahan umum yang difasilitasi (kegiatan)	3				3		3		1,00		3,00		100			
	7.01.05.2.01.02	Facilitasi, Koordinasi dan Pembinaan (Bimtek, Sosialisasi, Konsultasi) Wawasan Kebangsaan dan Ketahanan Nasional	jumlah desa yang difasilitasi uawasan kebangsaan (desa)					17		51	99.140.000,00	3,00	0,00	51,00	99.140.000,00				KECAMATAN SUMBERGEMPOL
	7.01.05.2.01.05	Penanganan Konflik Sosial sesuai Ketentuan Peraturan Perundang-Undangan	Jumlah konflik sosial yang difasilitasi penyelesaiannya (kegiatan)					3		0	-	0,00	0,00	-	-				KECAMATAN SUMBERGEMPOL
##	7.01.06	PROGRAM PEMBINAAN DAN PENGAWASAN PEMERINTAHAN DESA	Persentase pemerintahan desa yang tertib administrasi (%)	100	118,810,000			100		225		2,25	0,00	225,00	-	225			
	7.01.06.2.01	Facilitasi, Rekomendasi dan Koordinasi Pembinaan dan Pengawasan Pemerintahan Desa	Jumlah desa yang dievaluasi kinerja administrasinya (desa)	17	118.810.000,00			17		51	42.262.500,00	3,00	0,00	51,00	42.262.500,00	300	35,57		
	7.01.06.2.01.02	Facilitasi Administrasi Tata Pemerintahan Desa	Jumlah urusan administrasi tata pemerintahan desa yang difasilitasi (kegiatan)					4		3	-	0,75	0,00	3,00	-				KECAMATAN SUMBERGEMPOL
	7.01.06.2.01.03	Facilitasi Pengelolaan Keuangan Desa dan Pendayagunaan Aset Desa	jumlah desa yang difasilitasi pengelolaan keuangan dan aset (desa)					17		34	42.262.500,00	2,00	0,00	34,00	42.262.500,00				KECAMATAN SUMBERGEMPOL
	7.01.06.2.01.13	Facilitasi Penyusunan Perencanaan Pembangunan Partisipatif	jumlah desa yang difasilitasi penyusunan dokumen perencanaan (desa)					17		34	-	2,00	0,00	34,00	-				KECAMATAN SUMBERGEMPOL
##	0.00.01	PROGRAM PENUNJANG URUSAN PEMERINTAHAN DAERAH KABUPATEN/KOTA	Indeks Kepuasan Layanan Kesekretariatan (I)	81	2,793,579,360			79		237		3,00	0,00	237,00	-	292,59			
	0.00.01.2.01	Perencanaan, Penganggaran, dan Evaluasi Kinerja Perangkat Daerah	Jumlah Dokumen Perencanaan, Penganggaran, Evaluasi Kinerja Perangkat Daerah (Dokumen)	11	15.600.375,00					0	-	0,00	0,00	-	-	0	-		
			Dokumen (Dokumen)							0	0,00			-	0				
			Jumlah Dokumen Perencanaan, Penganggaran, Evaluasi dan Kinerja Perangkat Daerah (Dokumen)					11		0	0,00			-	0				
	0.00.01.2.01.01	Penyusunan Dokumen Perencanaan Perangkat Daerah	Jumlah Dokumen Perencanaan Perangkat Daerah (Dokumen)					11		0	-	0,00	0,00	-	-				KECAMATAN TANGGUNGUNUNG
	0.00.01.2.01.07	Evaluasi Kinerja Perangkat Daerah	Jumlah Dokumen evaluasi kinerja (Dokumen)					7		0	-	0,00	0,00	-	-				KECAMATAN TANGGUNGUNUNG
	0.00.01.2.02	Administrasi Keuangan Perangkat Daerah	Jumlah dokumen administrasi keuangan (Dokumen)	6	2.447.485.316,00			6		9	2.648.424.666,00	1,50	0,00	9,00	2.648.424.666,00	150	108,21		
			Pendukung (Bulan)							3				3,00		0			
	0.00.01.2.02.01	Penyediaan Gaji dan Tunjangan ASN	Jumlah bulan pemenuhan gaji tunjangan ASN (Bulan)					12		6	2.573.169.666,00	0,50	0,00	6,00	2.573.169.666,00				KECAMATAN TANGGUNGUNUNG
	0.00.01.2.02.02	Penyediaan Administrasi Pelaksanaan Tugas ASN	Jumlah dokumen administrasi pelaksanaan tugas ASN (Dokumen)					12		3	75.255.000,00	0,25	0,00	3,00	75.255.000,00				KECAMATAN TANGGUNGUNUNG
	0.00.01.2.02.03	Pelaksanaan Penatausahaan dan Pengujian/Verifikasi Keuangan SKPD	Jumlah dokumen verifikasi keuangan SKPD (Dokumen)					4		0	-	0,00	0,00	-	-				KECAMATAN TANGGUNGUNUNG
	0.00.01.2.02.04	Koordinasi dan Pelaksanaan Akuntansi SKPD	Jumlah Dokumentasi Akuntansi SKPD (Dokumen)					15		0	-	0,00	0,00	-	-				KECAMATAN TANGGUNGUNUNG

No	Kode	Urusan/Bidang Urusan Pemerintahan daerah dan Program/Kegiatan/Sub Kegiatan	Indikator Kinerja Program(outcome) / Kegiatan(output)	Target Kinerja RPJMD pada Tahun 2023 (Akhir Periode RPJMD)		Realisasi Capaian Kinerja RKPD sampai dengan RKPD Tahun Lalu		Target Kinerja dan Anggaran RKPD Tahun berjalan (Tahun 2022) yang		Realisasi Capaian Kinerja dan Anggaran RKPD yang dievaluasi (tahun 2022)		Tingkat Capaian Kinerja dan Realisasi 9 = 8/7 x 100%		Realisasi Kinerja Anggaran RKPD s/d Tahun 2022 10 = 6 + 8		Tingkat Capaian Kinerja Dan 11 = 10/5 x 100%		Perangkat Daerah Penanggung Jawab	Ket.
				K	Rp.	K	Rp.	K	Rp.	K	Rp.	K	Rp.	K	Rp.	K	Rp.		
1	2	3	4	5	6	7	8	9	10	11	12	13							
	0.00.01.2.02.06	Pengelolaan dan Penyiapan Bahan Tanggapan Pemeriksaan	Jumlah Dokumen Bahan Tanggapan Pemeriksaan (dokumen)			15		0		0,00	0,00								KECAMATAN TANGGUNGGUNUNG
	0.00.01.2.02.07	Koordinasi dan Penyusunan Laporan Keuangan Bulanan/Triwulanan/Semesteran SKPD	Jumlah Dokumen Laporan Keuangan Berkala (Dokumen)			24		0		0,00	0,00								KECAMATAN TANGGUNGGUNUNG
	0.00.01.2.05	Administrasi Kepegawaian Perangkat Daerah	Jumlah pakaian dinas (Stel)		38.995.425,00			25	20.000.000,00	0,00	0,00	25,00	20.000.000,00	0	51,29				
			Jumlah Dokumen Administrasi Kepegawaian PD (Dokumen)	5		5		0		0,00				0					
	0.00.01.2.05.02	Pengadaan Pakaian Dinas Beserta Atribut Kelengkapannya	jumlah pakaian dinas (Stel)			25		25	20.000.000,00	1,00	0,00	25,00	20.000.000,00						KECAMATAN TANGGUNGGUNUNG
	0.00.01.2.05.10	Sosialisasi Peraturan Perundang-Undangan	jumlah sosialisasi peraturan perundang-undangan (Kegiatan)			4		0		0,00	0,00								KECAMATAN TANGGUNGGUNUNG
	0.00.01.2.05.11	Bimbingan Teknis Implementasi Peraturan Perundang-Undangan	Jumlah Bimtek Implementasi Peraturan Perundang - undangan (Kegiatan)			4		0		0,00	0,00								KECAMATAN TANGGUNGGUNUNG
	0.00.01.2.06	Administrasi Umum Perangkat Daerah	Pendukung (bulan)		162.223.504,00			0	128.843.400,00	0,00	0,00		128.843.400,00	0	79,42				
			Persentase penyediaan administrasi umum yang sesuai SOP (bulan)	0		0		0		0,00				0					
			Persentase penyediaan administrasi umum yang sesuai SOP (%)	100		100		100		1,00		100,00		100					
	0.00.01.2.06.01	Penyediaan Komponen Instalasi Listrik/Penerangan Bangunan Kantor	Jumlah Komponen Instalasi listrik / Penerangan Bangunan Kantor (Unit)			15		6		0,40	0,00	6,00							KECAMATAN TANGGUNGGUNUNG
	0.00.01.2.06.02	Penyediaan Peralatan dan Perlengkapan Kantor	Jumlah peralatan dan perlengkapan kantor yang tersedia (Unit)			14		12	60.244.000,00	0,86	0,00	12,00	60.244.000,00						KECAMATAN TANGGUNGGUNUNG
	0.00.01.2.06.03	Penyediaan Peralatan Rumah Tangga	Jumlah peralatan rumah tangga yang tersedia (Unit)			5		3		0,60	0,00	3,00							KECAMATAN TANGGUNGGUNUNG
	0.00.01.2.06.05	Penyediaan Barang Cetak dan Pengandaan	Jumlah barang cetakan dan pengandaan yang tersedia (Unit)			24		23	3.419.400,00	0,96	0,00	23,00	3.419.400,00						KECAMATAN TANGGUNGGUNUNG
	0.00.01.2.06.06	Penyediaan Bahan Bacaan dan Peraturan Perundang-undangan	Jumlah bahan bacaan dan peraturan perundang-undangan (Dokumen)			3240		2587	16.200.000,00	0,80	0,00	2.587,00	16.200.000,00						KECAMATAN TANGGUNGGUNUNG
	0.00.01.2.06.08	Fasilitasi Kunjungan Tamu	Jumlah kegiatan fasilitas kunjungan tamu (Kegiatan)			24		23	6.330.000,00	0,96	0,00	23,00	6.330.000,00						KECAMATAN TANGGUNGGUNUNG
	0.00.01.2.06.09	Penyelenggaraan Rapat Koordinasi dan Konsultasi SKPD	Jumlah kegiatan rapat koordinasi dan konsultasi (Kegiatan)			102		98	42.650.000,00	0,96	0,00	98,00	42.650.000,00						KECAMATAN TANGGUNGGUNUNG
	0.00.01.2.07	Pengadaan Barang Milik Daerah Penunjang Urusan Pemerintahan Daerah	Jumlah barang yang diperoleh (unit)					0		0,00	0,00			0					
			Pendukung (Unit)					0		0,00				0					
	0.00.01.2.07.09	Pengadaan Gedung Kantor atau Bangunan Lainnya	Jumlah gedung kantor/bangunan lainnya yang terbangun (unit)			3		0		0,00	0,00								KECAMATAN TANGGUNGGUNUNG
	0.00.01.2.07.10	Pengadaan Sarana dan Prasarana Gedung Kantor atau Bangunan Lainnya	Jumlah sarana gedung/bangunan lainnya yang dibeli (Unit)			4		0		0,00	0,00								KECAMATAN TANGGUNGGUNUNG
	0.00.01.2.08	Penyediaan Jasa Penunjang Urusan Pemerintahan Daerah	Pendukung (Bulan)		81.099.900,00			0	66.901.617,00	0,00	0,00		66.901.617,00	0	82,49				
			Persentase jasa penunjang yang tersedia (Bulan)					3		0,00		3,00		0					
			Persentase jasa penunjang yang tersedia (%)	100		100		0		0,00				0					
	0.00.01.2.08.02	Penyediaan Jasa Komunikasi, Sumber Daya Air dan Listrik	Jumlah bulan pemenuhan jasa komunikasi sumber daya air dan listrik (Bulan)			12		12	8.235.737,00	1,00	0,00	12,00	8.235.737,00						KECAMATAN TANGGUNGGUNUNG
	0.00.01.2.08.03	Penyediaan Jasa Peralatan dan Perlengkapan Kantor	Jumlah bulan pemenuhan jasa peralatan dan perlengkapan kantor (Bulan)			12		12	1.594.000,00	1,00	0,00	12,00	1.594.000,00						KECAMATAN TANGGUNGGUNUNG
	0.00.01.2.08.04	Penyediaan Jasa Pelayanan Umum Kantor	Jumlah kegiatan jasa peralatan dan perlengkapan kantor (Kegiatan)					6	57.071.880,00	0,00	0,00	6,00	57.071.880,00						KECAMATAN TANGGUNGGUNUNG
			jumlah Laporan Penyediaan Jasa Pelayanan Umum Kantor yang Disediakan (Laporan)			5		6		1,20		6,00							
	0.00.01.2.09	Pemeliharaan Barang Milik Daerah Penunjang Urusan Pemerintahan Daerah	Persentase barang milik daerah yang terpelihara (Bulan)		48.174.840,00			3	42.320.000,00	0,00	0,00	3,00	42.320.000,00	0	87,85				
			Pendukung (Bulan)					0		0,00				0					

No	Kode	Urusan/Bidang Urusan Pemerintahan daerah dan Program/Kegiatan/Sub Kegiatan	Indikator Kinerja Program(outcome) / Kegiatan(output)	Target Kinerja RPJMD pada Tahun 2023 (Akhir Periode RPJMD)		Realisasi Capaian Kinerja RKPD sampai dengan RKPD Tahun Lalu		Target Kinerja dan Anggaran RKPD Tahun berjalan (Tahun 2022) yang		Realisasi Capaian Kinerja dan Anggaran RKPD yang dievaluasi (tahun 2022)		Tingkat Capaian Kinerja dan Realisasi		Realisasi Kinerja Anggaran RKPD s/d Tahun 2022		Tingkat Capaian Kinerja Dan		Perangkat Daerah Penanggung Jawab	Ket.
				5	6	7	8	9 = 8/7 x 100%	10 = 6 + 8	11 = 10/5 x 100%									
1	2	3	4	K	Rp.	K	Rp.	K	Rp.	K	Rp.	K	Rp.	K	Rp.	K	Rp.	12	13
			Persentase barang milik daerah yang terpelihara (%)	100				100		100		1,00		100,00		100			
	0.00.01.2.09.01	Penyediaan Jasa Pemeliharaan, Biaya Pemeliharaan dan Pajak Kendaraan Perorangan Dinas atau Kendaraan Dinas Jabatan	Jumlah kendaraan dinas/jabatan yang terpelihara (Unit)					1		4	28.810.000,00	4,00	0,00	4,00	28.810.000,00			KECAMATAN TANGGUNGGUNUNG	
	0.00.01.2.09.02	Penyediaan Jasa Pemeliharaan, Biaya Pemeliharaan, Pajak, dan Perizinan Kendaraan Dinas Operasional atau Lapangan	Jumlah kendaraan dinas operasional atau lapangan yang terpelihara (Unit)					5		2	-	0,40	0,00	2,00	-			KECAMATAN TANGGUNGGUNUNG	
	0.00.01.2.09.06	Pemeliharaan Peralatan dan Mesin Lainnya	Jumlah peralatan dan mesin lainnya yang terpelihara (Unit)					6		6	4.160.000,00	1,00	0,00	6,00	4.160.000,00			KECAMATAN TANGGUNGGUNUNG	
	0.00.01.2.09.09	Pemeliharaan/Rehabilitasi Gedung Kantor dan Bangunan Lainnya	Jumlah bangunan gedung kantor/bangunan lainnya (Unit)					1		1	9.350.000,00	1,00	0,00	1,00	9.350.000,00			KECAMATAN TANGGUNGGUNUNG	
	0.00.01.2.09.10	Pemeliharaan/Rehabilitasi Sarana dan Prasarana Gedung Kantor atau Bangunan Lainnya	Jumlah bangunan sarpras gedung kantor/bangunan lainnya (Unit)					2		0	-	0,00	0,00	-	-			KECAMATAN TANGGUNGGUNUNG	
	0.00.01.2.09.11	Pemeliharaan/Rehabilitasi Sarana dan Prasarana Pendukung Gedung Kantor atau Bangunan Lainnya	Jumlah bangunan gedung kantor/bangunan lainnya (Unit)					1		0	-	0,00	0,00	-	-			KECAMATAN TANGGUNGGUNUNG	
##	7.01.02	PROGRAM PENYELENGGARAAN PEMERINTAHAN DAN PELAYANAN PUBLIK	Persentase pelayanan administrasi kecamatan yang sesuai SOP (%)	100				100		100		1,00	0,00	100,00	-	100			
	7.01.02.2.04	Pelaksanaan Urusan Pemerintahan yang Dilimpahkan kepada Camat	Persentase pelaksanaan pelayanan PATEN (Persen)	100	11.025.000,00			100		100	158.935.000,00	1,00	0,00	100,00	158.935.000,00	100	#####		
			Pelaksanaan urusan Pemerintahan yang terkait dengan urusan Perizinan (kali)							0		0,00		-	0				
	7.01.02.2.04.01	Pelaksanaan Urusan Pemerintahan yang terkait dengan Pelayanan Perizinan Non Usaha	Jumlah pelayanan perijinan yang dilayani (Dokumen)					4		0	-	0,00	0,00	-	-			KECAMATAN TANGGUNGGUNUNG	
	7.01.02.2.04.02	Pelaksanaan Urusan Pemerintahan yang terkait dengan Nonperizinan	Jumlah pelayanan non perizinan yang dilayani (Kali)					4		1	158.935.000,00	0,25	0,00	1,00	158.935.000,00			KECAMATAN TANGGUNGGUNUNG	
##	7.01.03	PROGRAM PEMBERDAYAAN MASYARAKAT DESA DAN KELURAHAN	Persentase Program dan Kegiatan Pembedayaan Masyarakat Desa yang difasilitasi (Persen)	100				100		200		2,00	0,00	200,00	-	200			
	7.01.03.2.01	Koordinasi Kegiatan Pemberdayaan Desa	Jumlah kegiatan pemberdayaan desa yang difasilitasi (Desa)	7	10.123.706,00					0	64.452.000,00	0,00	0,00	-	64.452.000,00	0	636,64		
			Peningkatan efektifitas kegiatan pemberdayaan masyarakat Desadi wilayah kecamatan (Desa)							0		0,00		-	0				
			Jumlah kegiatan pemberdayaan desa yang difasilitasi (Kegiatan)					4		1		0,25		1,00		0			
	7.01.03.2.01.01	Peningkatan Partisipasi Masyarakat dalam Forum Musyawarah Perencanaan Pembangunan di Desa	Jumlah partisipasi masyarakat dalam forum musrenbang (Desa)					7		14	19.457.000,00	2,00	0,00	14,00	19.457.000,00			KECAMATAN TANGGUNGGUNUNG	
	7.01.03.2.01.03	Peningkatan Efektifitas Kegiatan Pemberdayaan Masyarakat di Wilayah Kecamatan	Jumlah partisipasi kegiatan pemberdayaan masyarakat (Kali)					12		12	44.995.000,00	1,00	0,00	12,00	44.995.000,00			KECAMATAN TANGGUNGGUNUNG	
##	7.01.04	PROGRAM KOORDINASI KETENTERAMAN DAN KETERTIBAN UMUM	Persentase Desa tertib Peraturan Perundang-undangan (%)	100				100		200		2,00	0,00	200,00	-	200			
	7.01.04.2.01	Koordinasi Upaya Penyelenggaraan Ketenteraman dan Kertertiban Umum	penyelenggaraan Tramtib yang di fasilitasi (Kegiatan)	12						0	137.754.900,00	0,00	0,00	-	137.754.900,00	0	-		
			Jumlah koordinasi Penyelenggaraan Tantrib yang difasilitasi (Koordinasi)					4		1		0,25		1,00		0			
	7.01.04.2.01.01	Sinergitas dengan Kepolisian Negara Republik Indonesia, Tentara Nasional Indonesia dan Instansi Vertikal di Wilayah Kecamatan	Jumlah koordinasi sinergitas yang di fasilitasi (Kali)					12		12	122.933.400,00	1,00	0,00	12,00	122.933.400,00			KECAMATAN TANGGUNGGUNUNG	

No	Kode	Urusan/Bidang Urusan Pemerintahan daerah dan Program/Kegiatan/Sub Kegiatan	Indikator Kinerja Program(outcome) / Kegiatan(output)	Target Kinerja RPJMD pada Tahun 2023 (Akhir Periode RPJMD)		Realisasi Capaian Kinerja RKPD sampai dengan RKPD Tahun Lalu		Target Kinerja dan Anggaran RKPD Tahun berjalan (Tahun 2022) yang		Realisasi Capaian Kinerja dan Anggaran RKPD yang dievaluasi (tahun 2022)		Tingkat Capaian Kinerja dan Realisasi		Realisasi Kinerja Anggaran RKPD s/d Tahun 2022		Tingkat Capaian Kinerja Dan		Perangkat Daerah Penanggung Jawab	Ket.
				5	6	7	8	9 = 8/7 x 100%	10 = 6 + 8	11 = 10/5 x 100%									
1	2	3	4	K	Rp.	K	Rp.	K	Rp.	K	Rp.	K	Rp.	K	Rp.	K	Rp.	12	13
	7.01.04.2.01.02	Harmonisasi Hubungan Dengan Tokoh Agama dan Tokoh Masyarakat	Jumlah peserta harmonisasi hubungan tokoh agama dan tokoh masyarakat (Orang)					150		40	14.821.500,00	0,27	0,00	40,00	14.821.500,00			KECAMATAN TANGGUNGGUNUNG	
##	7.01.05	PROGRAM PENYELENGGARAAN URUSAN PEMERINTAHAN UMUM	persentase urusan pemerintahan umum yang difasilitasi dalam kegiatan kecamatan (%)	100				100		100		1,00	0,00	100,00	-	100			
	7.01.05.2.01	Penyelenggaraan Urusan Pemerintahan Umum sesuai Penugasan Kepala Daerah	Jumlah Desa yang di fasilitasi urusan administrasi tata pemerintah Desa (Desa)							0	25.000.000,00	0,00	0,00	-	25.000.000,00	0	-		
			jumlah Kegiatan urusan pemerintahan umum sesuai Penugasan Kepala daerah (Desa)							0		0,00		-		0			
			jumlah kegiatan urusan pemerintahan umum yang difasilitasi (Kegiatan)					4		0		0,00		-		0			
	7.01.05.2.01.02	Fasilitasi, Koordinasi dan Pembinaan (Bimtek, Sosialisasi, Konsultasi) Wawasan Kebangsaan dan Ketahanan Nasional	jumlah desa yang di fasilitasi pembinaan wawasan (Desa)					7		7	25.000.000,00	1,00	0,00	7,00	25.000.000,00			KECAMATAN TANGGUNGGUNUNG	
	7.01.05.2.01.05	Penanganan Konflik Sosial sesuai Ketentuan Peraturan Perundang-Undangan	Jumlah konflik sosial yang difasilitasi penyelesaiannya (Kali)					14		0	-	0,00	0,00	-	-			KECAMATAN TANGGUNGGUNUNG	
##	7.01.06	PROGRAM PEMBINAAN DAN PENGAWASAN PEMERINTAHAN DESA	Persentase pemerintahan desa yang tertib administrasi (%)	100				100		100		1,00	0,00	100,00	-	100			
	7.01.06.2.01	Fasilitasi, Rekomendasi dan Koordinasi Pembinaan dan Pengawasan Pemerintahan Desa	Jumlah desa yang dievaluasi kinerja administrasinya (Desa)	7				7		0	25.000.000,00	0,00	0,00	-	25.000.000,00	0	-		
			Desa yang tertib Administrasi sesuai Peraturan Perundang-undangan yang berlaku (Desa)							0		0,00		-		0			
	7.01.06.2.01.02	Fasilitasi Administrasi Tata Pemerintahan Desa	Jumlah desa yang di fasilitasi urusan administrasi tata pemerintah desa (Desa)					7		0	-	0,00	0,00	-	-			KECAMATAN TANGGUNGGUNUNG	
	7.01.06.2.01.03	Fasilitasi Pengelolaan Keuangan Desa dan Pendayagunaan Aset Desa	Jumlah desa yang difasilitasi pengelolaan keuangan dan pendayagunaan (Desa)					7		7	25.000.000,00	1,00	0,00	7,00	25.000.000,00			KECAMATAN TANGGUNGGUNUNG	
	7.01.06.2.01.13	Fasilitasi Penyusunan Perencanaan Pembangunan Partisipatif	Jumlah desa yang di fasilitasi penyusunan dokumen perencanaan (Desa)					7		0	-	0,00	0,00	-	-			KECAMATAN TANGGUNGGUNUNG	
##	0.00.01	PROGRAM PENUNJANG URUSAN PEMERINTAHAN DAERAH KABUPATEN/KOTA	indeks kepuasan layanan kesekretaritan (indeks)	87				85		85		1,00	0,00	85,00	-	97,701			
			indeks kepuasan layanan kesekretaritan (t)					85		85		1,00		85,00		0			
	0.00.01.2.02	Administrasi Keuangan Perangkat Daerah	jumlah dokumen administrasi keuangan (dokumen)	16.733.020.417,00				5		7	14.962.965.496,00	1,40	0,00	7,00	14.962.965.496,00	0	89,42		
	0.00.01.2.02.01	Penyediaan Gaji dan Tunjangan ASN	jumlah bulan pemenuhan gaji dan tunjangan ASN (bulan)					14	15.551.851.527,00	12	14.700.740.496,00	0,86	0,95	12,00	14.700.740.496,00			KECAMATAN TULUNGAGUNG	
	0.00.01.2.02.02	Penyediaan Administrasi Pelaksanaan Tugas ASN	jumlah dokumentasi administrasi pelaksanaan tugas ASN (dokumen)					5	273.120.000,00	5	262.225.000,00	1,00	0,96	5,00	262.225.000,00			KECAMATAN TULUNGAGUNG	
	0.00.01.2.05	Administrasi Kepegawaian Perangkat Daerah	jumlah dokumen administrasi kepegawaian PD (dokumen)					12		3	6.000.000,00	0,25	0,00	3,00	6.000.000,00	0	-		
			persentase penyediaan administrasi yang sesuai fungsi (persen)					100		100		1,00		100,00		0			
	0.00.01.2.05.01	Peningkatan Sarana dan Prasarana Disiplin Pegawai	jumlah sarana dan prasarana disiplin pegawai (unit)					5	-	0	-	0,00	0,00	-	-			KECAMATAN TULUNGAGUNG	
	0.00.01.2.05.02	Pengadaan Pakaian Dinas Beserta Atribut Kelengkapannya	jumlah pakaian dinas (unit)					30	16.500.000,00	30	6.000.000,00	1,00	0,36	30,00	6.000.000,00			KECAMATAN TULUNGAGUNG	
	0.00.01.2.06	Administrasi Umum Perangkat Daerah	persentase penyediaan administrasi umum yang sesuai SOP (persen)					100		200	176.666.035,00	2,00	0,00	200,00	176.666.035,00	0	-		
	0.00.01.2.06.01	Penyediaan Komponen Instalasi Listrik/Penerangan Bangunan Kantor	jumlah komponen instalasi listrik / penerangan bangunan kantor yang tersedia (unit)					10	-	0	-	0,00	0,00	-	-			KECAMATAN TULUNGAGUNG	

No	Kode	Urusan/Bidang Urusan Pemerintahan daerah dan Program/Kegiatan/Sub Kegiatan	Indikator Kinerja Program(outcome) / Kegiatan(output)	Target Kinerja RPJMD pada Tahun 2023 (Akhir Periode RPJMD)		Realisasi Capaian Kinerja RKPD sampai dengan RKPD Tahun Lalu		Target Kinerja dan Anggaran RKPD Tahun berjalan (Tahun 2022) yang		Realisasi Capaian Kinerja dan Anggaran RKPD yang dievaluasi (tahun 2022)		Tingkat Capaian Kinerja dan Realisasi		Realisasi Kinerja Anggaran RKPD s/d Tahun 2022		Tingkat Capaian Kinerja Dan		Perangkat Daerah Penanggung Jawab	Ket.	
				5	6	7	8	9 = 8/7 x 100%	10 = 6 + 8	11 = 10/5 x 100%	12	13								
1	2	3	4	K	Rp.	K	Rp.	K	Rp.	K	Rp.	K	Rp.	K	Rp.	K	Rp.	12	13	
0.00.01.2.06.02		Penyediaan Peralatan dan Perlengkapan Kantor	jumlah peralatan dan perlengkapan kantor yang tersedia (unit)					250	51.847.000,00	18	81.847.200,00	0,07	1,58	18,00	81.847.200,00			KECAMATAN TULUNGAGUNG		
0.00.01.2.06.03		Penyediaan Peralatan Rumah Tangga	jumlah peralatan rumah tangga yang tersedia (unit)					80	-	21	3.454.000,00	0,26	0,00	21,00	3.454.000,00			KECAMATAN TULUNGAGUNG		
0.00.01.2.06.05		Penyediaan Barang Cetak dan Pengandaan	jumlah barang cetakan dan pengandaan yang tersedia (unit)					2	6.547.000,00	6	6.549.500,00	3,00	1,00	6,00	6.549.500,00			KECAMATAN TULUNGAGUNG		
0.00.01.2.06.08		Fasilitasi Kunjungan Tamu	jumlah kegiatan fasilitasi kunjungan tamu (kegiatan)					60	23.775.000,00	28	53.775.000,00	0,47	2,26	28,00	53.775.000,00			KECAMATAN TULUNGAGUNG		
0.00.01.2.06.09		Penyelenggaraan Rapat Koordinasi dan Konsultasi SKPD	jumlah kegiatan rapat koordinasi dan konsultasi (kegiatan)					12	35.253.000,00	6	31.040.335,00	0,50	0,88	6,00	31.040.335,00			KECAMATAN TULUNGAGUNG		
0.00.01.2.06.11		Dukungan Pelaksanaan Sistem Pemerintahan Berbasis Elektronik pada SKPD	persentase aplikasi yang dimanfaatkan (persen)					100	-	0	-	0,00	0,00	-	-			KECAMATAN TULUNGAGUNG		
0.00.01.2.07		Pengadaan Barang Milik Daerah Penunjang Urusan Pemerintah Daerah	jumlah barang yang diperoleh (unit)					100	-	0	-	0,00	0,00	-	-	0	-			
0.00.01.2.07.05		Pengadaan Mebel	jumlah mebel yang dibeli (unit)					10	-	0	-	0,00	0,00	-	-			KECAMATAN TULUNGAGUNG		
0.00.01.2.07.06		Pengadaan Peralatan dan Mesin Lainnya	jumlah peralatan dan mesin lainnya yang dibeli (unit)					2	-	0	-	0,00	0,00	-	-			KECAMATAN TULUNGAGUNG		
0.00.01.2.07.08		Pengadaan Aset Tak Berwujud	jumlah aset tak berwujud yang dibeli (unit)					1	-	0	-	0,00	0,00	-	-			KECAMATAN TULUNGAGUNG		
0.00.01.2.07.10		Pengadaan Sarana dan Prasarana Gedung Kantor atau Bangunan Lainnya	jumlah sarpras gedung / bangunan lainnya yang dibeli (unit)					10	-	0	-	0,00	0,00	-	-			KECAMATAN TULUNGAGUNG		
0.00.01.2.07.11		Pengadaan Sarana dan Prasarana Pendukung Gedung Kantor atau Bangunan Lainnya	jumlah sarpras pendukung gedung / bangunan lainnya yang dibeli (unit)					10	-	0	-	0,00	0,00	-	-			KECAMATAN TULUNGAGUNG		
0.00.01.2.08		Penyediaan Jasa Penunjang Urusan Pemerintahan Daerah	persentase jasa penunjang yang tersedia (persen)					100	-	200	340.886.080,00	2,00	0,00	200,00	340.886.080,00	0	-			
0.00.01.2.08.02		Penyediaan Jasa Komunikasi, Sumber Daya Air dan Listrik	jumlah bulan pemenuhan jasa komunikasi, sumber daya air dan listrik (bulan)					12	52.320.000,00	9	72.320.000,00	0,75	1,38	9,00	72.320.000,00			KECAMATAN TULUNGAGUNG		
0.00.01.2.08.03		Penyediaan Jasa Peralatan dan Perlengkapan Kantor	jumlah kegiatan jasa peralatan dan perlengkapan kantor (kegiatan)					2	-	0	-	0,00	0,00	-	-			KECAMATAN TULUNGAGUNG		
0.00.01.2.08.04		Penyediaan Jasa Pelayanan Umum Kantor	jumlah kegiatan jasa pelayanan umum kantor (kegiatan)					12	62.566.080,00	12	268.566.080,00	1,00	4,29	12,00	268.566.080,00			KECAMATAN TULUNGAGUNG		
0.00.01.2.09		Pemeliharaan Barang Milik Daerah Penunjang Urusan Pemerintahan Daerah	persentase barang milik daerah yang terpelihara (persen)					100	-	100	31.984.000,00	1,00	0,00	100,00	31.984.000,00	0	-			
0.00.01.2.09.01		Penyediaan Jasa Pemeliharaan, Biaya Pemeliharaan dan Pajak Kendaraan Perorangan Dinas atau Kendaraan Dinas Jabatan	jumlah kendaraan dinas / jabatan yang terpelihara (unit)					1	-	1	-	1,00	0,00	1,00	-			KECAMATAN TULUNGAGUNG		
0.00.01.2.09.02		Penyediaan Jasa Pemeliharaan, Biaya Pemeliharaan, Pajak, dan Perizinan Kendaraan Dinas Operasional atau Lapangan	jumlah kendaraan dinas operasional atau lapangan yang terpelihara (unit)					7	31.984.000,00	2	31.984.000,00	0,29	1,00	2,00	31.984.000,00			KECAMATAN TULUNGAGUNG		
0.00.01.2.09.05		Pemeliharaan Mebel	jumlah mebel yang terpelihara (unit)					30	-	0	-	0,00	0,00	-	-			KECAMATAN TULUNGAGUNG		
0.00.01.2.09.06		Pemeliharaan Peralatan dan Mesin Lainnya	jumlah peralatan dan mesin lainnya yang terpelihara (unit)					10	-	0	-	0,00	0,00	-	-			KECAMATAN TULUNGAGUNG		
0.00.01.2.09.08		Pemeliharaan Aset Tak Berwujud	jumlah aset tak berwujud yang terpelihara (unit)					1	-	0	-	0,00	0,00	-	-			KECAMATAN TULUNGAGUNG		
0.00.01.2.09.09		Pemeliharaan/Rehabilitasi Gedung Kantor dan Bangunan Lainnya	jumlah bangunan gedung kantor/bangunan lainnya yang terpelihara (unit)					3	-	0	-	0,00	0,00	-	-			KECAMATAN TULUNGAGUNG		
0.00.01.2.09.10		Pemeliharaan/Rehabilitasi Sarana dan Prasarana Gedung Kantor atau Bangunan Lainnya	jumlah bangunan sarpras gedung kantor/bangunan lainnya yang terpelihara (unit)					2	-	0	-	0,00	0,00	-	-			KECAMATAN TULUNGAGUNG		
##	7.01.02	PROGRAM PENYELENGGARAAN PEMERINTAHAN DAN PELAYANAN PUBLIK	persentase pelayanan administrasi kecamatan yang sesuai SOP (persen)	100				100		100		1,00	0,00	100,00	-	100				
	7.01.02.2.04	Pelaksanaan Urusan Pemerintahan yang Diliimpahkan kepada Camat	persentase pelaksanaan pelayanan PATEN (pesen)	100	11.025.000,00			100		100	9.435.000,00	1,00	0,00	100,00	9.435.000,00	100	85,58			
	7.01.02.2.04.01	Pelaksanaan Urusan Pemerintahan yang terkait dengan Pelayanan Perizinan Non Usaha	jumlah pelayanan perijinan yang dilayani (layanan)					12	-	0	-	0,00	0,00	-	-			KECAMATAN TULUNGAGUNG		
	7.01.02.2.04.02	Pelaksanaan Urusan Pemerintahan yang terkait dengan Nonperizinan	jumlah pelayanan nonperijinan yang dilayani (layanan)					12	10.000.000,00	12	9.435.000,00	1,00	0,94	12,00	9.435.000,00			KECAMATAN TULUNGAGUNG		

No	Kode	Urusan/Bidang Urusan Pemerintahan daerah dan Program/Kegiatan/Sub Kegiatan	Indikator Kinerja Program(outcome) / Kegiatan(output)	Target Kinerja RPJMD pada Tahun 2023 (Akhir Periode RPJMD)		Realisasi Capaian Kinerja RKPD sampai dengan RKPD Tahun Lalu		Target Kinerja dan Anggaran RKPD Tahun berjalan (Tahun 2022) yang		Realisasi Capaian Kinerja dan Anggaran RKPD yang dievaluasi (tahun 2022)		Tingkat Capaian Kinerja dan Realisasi		Realisasi Kinerja Anggaran RKPD s/d Tahun 2022		Tingkat Capaian Kinerja Dan		Perangkat Daerah Penanggung Jawab	Ket.
				5	Rp.	6	Rp.	7	Rp.	8	Rp.	9 = 8/7 x 100%	10 = 6 + 8	11 = 10/5 x 100%	Rp.				
1	2	3	4	K	Rp.	K	Rp.	K	Rp.	K	Rp.	K	Rp.	K	Rp.	K	Rp.	12	13
##	7.01.03	PROGRAM PEMBERDAYAAN MASYARAKAT DESA DAN KELURAHAN	persentase program dan kegiatan pemberdayaan masyarakat kelurahan yang difasilitasi (persen)	100				100		100		1,00	0,00	100,00		100			
	7.01.03.2.02	Kegiatan Pemberdayaan Kelurahan	jumlah kegiatan pemberdayaan kelurahan yang difasilitasi (kelurahan)					14		28	268.645.000,00	2,00	0,00	28,00	268.645.000,00	0	-		
	7.01.03.2.02.01	Peningkatan Partisipasi Masyarakat dalam Forum Musyawarah Perencanaan Pembangunan di Kelurahan	jumlah partisipasi masyarakat dalam forum musrenbang (kegiatan)					96	70.000.000,00	28	24.675.000,00	0,29	0,35	28,00	24.675.000,00			KECAMATAN TULUNGAGUNG	
	7.01.03.2.02.04	Evaluasi Kelurahan	jumlah kelurahan dengan pelaksanaan program yang baik (kelurahan)					14	243.970.000,00	56	243.970.000,00	4,00	1,00	56,00	243.970.000,00			KECAMATAN TULUNGAGUNG	
##	7.01.04	PROGRAM KOORDINASI KETENTERAMAN DAN KETERTIBAN UMUM	persentase kelurahan tertib peraturan perundangan (persen)	100%				100		100		1,00	0,00	100,00		10000			
			persentase program dan kegiatan pemberdayaan masyarakat desa yang difasilitasi (persen)					100		100		1,00		100,00		0			
	7.01.04.2.01	Koordinasi Upaya Penyelenggaraan Ketenteraman dan Ketertiban Umum	jumlah koordinasi penyelenggaraan tranrib yang difasilitasi (kali)	12	101,404,000			12		15	85.000.000,00	1,25	0,00	15,00	85.000.000,00	125	-		
			jumlah kegiatan pemberdayaan kelurahan yang difasilitasi (kelurahan)					14		28		2,00		28,00		0			
	7.01.04.2.01.01	Sinergitas dengan Kepolisian Negara Republik Indonesia, Tentara Nasional Indonesia dan Instansi Vertikal di Wilayah Kecamatan	jumlah koordinasi sinergitas yang difasilitasi (kali)					12	85.000.000,00	12	85.000.000,00	1,00	1,00	12,00	85.000.000,00			KECAMATAN TULUNGAGUNG	
	7.01.04.2.01.02	Harmonisasi Hubungan Dengan Tokoh Agama dan Tokoh Masyarakat	jumlah peserta harmonisasi hubungan dengan tokoh agama dan tokoh masyarakat (orang)					100	-	0	-	0,00	0,00	-	-			KECAMATAN TULUNGAGUNG	
##	7.01.05	PROGRAM PENYELENGGARAAN URUSAN PEMERINTAHAN UMUM										0,00	0,00	-	-				
	7.01.05.2.01	Penyelenggaraan Urusan Pemerintahan Umum sesuai Penugasan Kepala Daerah		3	3,344,214							-	0,00	0,00	-	-			
	7.01.05.2.01.02	Fasilitasi, Koordinasi dan Pembinaan (Bimtek, Sosialisasi, Konsultasi) Wawasan Kebangsaan dan Ketahanan Nasional	jumlah kelurahan yang difasilitasi pembinaan wawasan kebangsaan (kelurahan)					14	-	0	-	0,00	0,00	-	-			KECAMATAN TULUNGAGUNG	
	7.01.05.2.01.05	Penanganan Konflik Sosial sesuai Ketentuan Peraturan Perundang-Undangan	jumlah konflik sosial yang difasilitasi penyelesaiannya (kegiatan)					2	-	0	-	0,00	0,00	-	-			KECAMATAN TULUNGAGUNG	
##	0.00.01	PROGRAM PENUNJANG URUSAN PEMERINTAHAN DAERAH KABUPATEN/KOTA	Indeks Kepuasan Layanan Kesekretariatan (I)	80%	3,638,195,835			85		86		1,01	0,00	86,00		10750			
				1	22,932,000														
	0.00.01.2.05	Administrasi Kepegawaian Perangkat Daerah	jumlah Dokumen Administrasi Kepegawaian PD (Dokumen)					2		2	4.480.000,00	1,00	0,00	2,00	4.480.000,00	0	-		
	0.00.01.2.05.01	Peningkatan Sarana dan Prasarana Disiplin Pegawai	jumlah sarana dan prasarana disiplin pegawai (unit)					2	-	2	-	1,00	0,00	2,00	-			KEKURAHAN SEMBUNG	
	0.00.01.2.05.02	Pengadaan Pakaian Dinas Beserta Atribut Kelengkapannya	jumlah pakaian dinas (unit)					40	4.800.000,00	35	4.480.000,00	0,88	0,93	35,00	4.480.000,00			KEKURAHAN SEMBUNG	
	0.00.01.2.06	Administrasi Umum Perangkat Daerah	Persentase penyediaan administrasi umum yang sesuai SOP (persen)					100		100	12.896.500,00	1,00	0,00	100,00	12.896.500,00	0	-		
	0.00.01.2.06.01	Penyediaan Komponen Instalasi Listrik/Penerangan Bangunan Kantor	jumlah komponen instalasi listrik / penerangan bangunan kantor (unit)					1	-	1	-	1,00	0,00	1,00	-			KEKURAHAN SEMBUNG	
	0.00.01.2.06.02	Penyediaan Peralatan dan Perlengkapan Kantor	jumlah peralatan dan perlengkapan kantor yang tersedia (unit)					100	13.996.500,00	32	12.896.500,00	0,32	0,92	32,00	12.896.500,00			KEKURAHAN SEMBUNG	
	0.00.01.2.06.03	Penyediaan Peralatan Rumah Tangga	jumlah peralatan rumah tangga yang tersedia (unit)					15	-	0	-	0,00	0,00	-	-			KEKURAHAN SEMBUNG	
	0.00.01.2.06.05	Penyediaan Barang Cetak dan Penggandaan	jumlah barang cetakan dan penggandaan yang tersedia (unit)					2	-	0	-	0,00	0,00	-	-			KEKURAHAN SEMBUNG	

No	Kode	Urusan/Bidang Urusan Pemerintahan daerah dan Program/Kegiatan/Sub Kegiatan	Indikator Kinerja Program(outcome) / Kegiatan(output)	Target Kinerja RPJMD pada Tahun 2023 (Akhir Periode RPJMD)		Realisasi Capaian Kinerja RKPD sampai dengan RKPD Tahun Lalu		Target Kinerja dan Anggaran RKPD Tahun berjalan (Tahun 2022) yang		Realisasi Capaian Kinerja dan Anggaran RKPD yang dievaluasi (tahun 2022)		Tingkat Capaian Kinerja dan Realisasi		Realisasi Kinerja Anggaran RKPD s/d Tahun 2022		Tingkat Capaian Kinerja Dan		Perangkat Daerah Penanggung Jawab	Ket.
				5	6	7	8	9 = 8/7 x 100%	10 = 6 + 8	11 = 10/5 x 100%	12	13							
1	2	3	4	K	Rp.	K	Rp.	K	Rp.	K	Rp.	K	Rp.	K	Rp.	K	Rp.	12	13
0.00.01.2.06.08		Fasilitasi Kunjungan Tamu	jumlah kegiatan fasilitasi kunjungan tamu (kegiatan)					12	-	0	-	0,00	0,00	-	-	-	-	KELURAHAN SEMBUNG	
0.00.01.2.07		Pengadaan Barang Milik Daerah Penunjang Urusan Pemerintah Daerah	Jumlah barang yang diperoleh (unit)	13	113.998,170			100	-	0	25.377.000,00	0,00	0,00	-	25.377.000,00	0	-		
0.00.01.2.07.05		Pengadaan Mebel	jumlah mebel yang dibeli (unit)					20	-	0	-	0,00	0,00	-	-	-	-	KELURAHAN SEMBUNG	
0.00.01.2.07.06		Pengadaan Peralatan dan Mesin Lainnya	jumlah peralatan dan mesin lainnya yang dibeli (unit)					4	26.388.000,00	7	25.377.000,00	1,75	0,96	7,00	25.377.000,00			KELURAHAN SEMBUNG	
0.00.01.2.08		Penyediaan Jasa Penunjang Urusan Pemerintahan Daerah	Persentase jasa penunjang yang tersedia (persen)	100%	108.706,500			100	-	100	96.219.364,00	1,00	0,00	100,00	96.219.364,00	10000	-		
0.00.01.2.08.02		Penyediaan Jasa Komunikasi, Sumber Daya Air dan Listrik	jumlah bulan pemenuhan jasa komunikasi, sumber daya air dan listrik (bulan)					12	9.048.000,00	9	6.816.370,00	0,75	0,75	9,00	6.816.370,00			KELURAHAN SEMBUNG	
0.00.01.2.08.03		Penyediaan Jasa Peralatan dan Perlengkapan Kantor	jumlah kegiatan jasa peralatan dan perlengkapan kantor (kegiatan)					12	679.500,00	3	679.500,00	0,25	1,00	3,00	679.500,00			KELURAHAN SEMBUNG	
0.00.01.2.08.04		Penyediaan Jasa Pelayanan Umum Kantor	jumlah kegiatan jasa pelayanan umum kantor (kegiatan)					12	88.726.080,00	9	88.723.494,00	0,75	1,00	9,00	88.723.494,00			KELURAHAN SEMBUNG	
0.00.01.2.09		Pemeliharaan Barang Milik Daerah Penunjang Urusan Pemerintahan Daerah	Persentase barang milik daerah yang terpelihara (persen)	100%	62.946,135			100	-	0	199.342.500,00	0,00	0,00	-	199.342.500,00	0	-		
0.00.01.2.09.02		Penyediaan Jasa Pemeliharaan, Biaya Pemeliharaan, Pajak, dan Perizinan Kendaraan Dinas Operasional atau Lapangan	jumlah kendaraan dinas operasional atau lapangan yang terpelihara (unit)					1	2.400.000,00	2	2.039.500,00	2,00	0,85	2,00	2.039.500,00			KELURAHAN SEMBUNG	
0.00.01.2.09.05		Pemeliharaan Mebel	jumlah mebel yang terpelihara (unit)					10	-	0	-	0,00	0,00	-	-	-	-	KELURAHAN SEMBUNG	
0.00.01.2.09.09		Pemeliharaan/Rehabilitasi Gedung Kantor dan Bangunan Lainnya	jumlah bangunan gedung kantor / bangunan lainnya yang terpelihara (unit)					2	200.000.000,00	1	197.303.000,00	0,50	0,99	1,00	197.303.000,00			KELURAHAN SEMBUNG	
##	7.01.02	PROGRAM PENYELENGGARAAN PEMERINTAHAN DAN PELAYANAN PUBLIK	persentase pelayanan administrasi kecamatan yang sesuai SOP (persen)					100		100		1,00	0,00	100,00	-	0			
	7.01.02.2.01	Koordinasi Penyelenggaraan Kegiatan Pemerintahan di Tingkat Kecamatan	jumlah kegiatan pemerintahan yang difasilitasi (kegiatan)					12		0	9.372.000,00	0,00	0,00	-	9.372.000,00	0	-		
	7.01.02.2.01.01	Koordinasi/Sinergi Perencanaan dan Pelaksanaan Kegiatan Pemerintahan dengan Perangkat Daerah dan Instansi Vertikal Terkait	jumlah koordinasi sinergitas yang difasilitasi (kali)					12	100.000.000,00	3	9.372.000,00	0,25	0,09	3,00	9.372.000,00			KELURAHAN SEMBUNG	
##	7.01.03	PROGRAM PEMBERDAYAAN MASYARAKAT DESA DAN KELURAHAN	Persentase Program dan Kegiatan Pemberdayaan Masyarakat Desa yang difasilitasi (%)	100%				100		100		1,00	0,00	100,00	-	10000			
	7.01.03.2.02	Kegiatan Pemberdayaan Kelurahan	jumlah pemberdayaan yang difasilitasi (kegiatan)					6		6	155.553.200,00	1,00	0,00	6,00	155.553.200,00	0	-		
			jumlah kegiatan pemberdayaan kelurahan yang difasilitasi (kelurahan)					1		1		1,00		1,00		0			
	7.01.03.2.02.01	Peningkatan Partisipasi Masyarakat dalam Forum Musyawarah Perencanaan Pembangunan di Kelurahan	jumlah partisipasi masyarakat dalam forum musrenbang (kegiatan)					4	-	0	-	0,00	0,00	-	-	-	-	KELURAHAN SEMBUNG	
	7.01.03.2.02.02	Pembangunan Sarana dan Prasarana Kelurahan	jumlah kegiatan sarana dan prasarana yang dibangun (unit)					6	25.000.000,00	0	24.553.200,00	0,00	0,98	-	24.553.200,00			KELURAHAN SEMBUNG	
	7.01.03.2.02.03	Pemberdayaan Masyarakat di Kelurahan	jumlah kegiatan pemberdayaan masyarakat yang difasilitasi (kegiatan)					6	131.000.000,00	6	131.000.000,00	1,00	1,00	6,00	131.000.000,00			KELURAHAN SEMBUNG	
##	0.00.01	PROGRAM PENUNJANG URUSAN PEMERINTAHAN DAERAH KABUPATEN/KOTA	Indeks Kepuasan Layanan Keskretariatian (t)	94 Indeks				85		85		1,00	0,00	85,00	-	0			
	0.00.01.2.05	Administrasi Kepegawaian Perangkat Daerah	Jumlah Dokumen Administrasi Kepegawaian PD (Dokumen)					2		2	-	1,00	0,00	2,00	-	0	-		
	0.00.01.2.05.01	Peningkatan Sarana dan Prasarana Disiplin Pegawai	jumlah sarana dan prasarana disiplin pegawai (unit)					2	-	0	-	0,00	0,00	-	-	-	-	KELURAHAN BOTORAN	
	0.00.01.2.05.02	Pengadaan Pakaian Dinas Beserta Atribut Kelengkapannya	jumlah pakaian dinas (unit)					100	-	0	-	0,00	0,00	-	-	-	-	KELURAHAN BOTORAN	

No	Kode	Urusan/Bidang Urusan Pemerintahan daerah dan Program/Kegiatan/Sub Kegiatan	Indikator Kinerja Program(outcome) / Kegiatan(output)	Target Kinerja RPJMD pada Tahun 2023 (Akhir Periode RPJMD)		Realisasi Capaian Kinerja RKPD sampai dengan RKPD Tahun Lalu		Target Kinerja dan Anggaran RKPD Tahun berjalan (Tahun 2022) yang		Realisasi Capaian Kinerja dan Anggaran RKPD yang dievaluasi (tahun 2022)		Tingkat Capaian Kinerja dan Realisasi		Realisasi Kinerja Anggaran RKPD s/d Tahun 2022		Tingkat Capaian Kinerja Dan		Perangkat Daerah Penanggung Jawab	Ket.
				K	Rp.	K	Rp.	K	Rp.	K	Rp.	K	Rp.	K	Rp.	K	Rp.		
1	2	3	4	5	6	7	8	9	10	11	12	13	14	15	16	17	18	19	20
	0.00.01.2.06	Administrasi Umum Perangkat Daerah	Persentase penyediaan administrasi umum yang sesuai SOP (persen)	94%	568,323,000			100		100	44.414.000,00	1,00	0,00	100,00	44.414.000,00	10638,3	-		
	0.00.01.2.06.01	Penyediaan Komponen Instalasi Listrik/Penerangan Bangunan Kantor	jumlah komponen instalasi listrik / penerangan bangunan kantor (unit)					2	314.800,00	2	314.800,00	1,00	1,00	2,00	314.800,00				KELURAHAN BOTORAN
	0.00.01.2.06.02	Penyediaan Peralatan dan Perlengkapan Kantor	jumlah peralatan dan perlengkapan kantor yang tersedia (unit)					100	32.947.000,00	37	32.811.000,00	0,37	1,00	37,00	32.811.000,00				KELURAHAN BOTORAN
	0.00.01.2.06.03	Penyediaan Peralatan Rumah Tangga	jumlah peralatan rumah tangga yang tersedia (unit)					10	-	0	-	0,00	0,00	-	-				KELURAHAN BOTORAN
	0.00.01.2.06.05	Penyediaan Barang Cetak dan Penggandaan	jumlah barang cetakan dan penggandaan yang tersedia (unit)					100	965.700,00	21	965.700,00	0,21	1,00	21,00	965.700,00				KELURAHAN BOTORAN
	0.00.01.2.06.08	Fasilitasi Kunjungan Tamu	jumlah kegiatan fasilitasi kunjungan tamu (kegiatan)					12	10.452.500,00	6	10.322.500,00	0,50	0,99	6,00	10.322.500,00				KELURAHAN BOTORAN
	0.00.01.2.07	Pengadaan Barang Milik Daerah Penunjang Urusan Pemerintah Daerah	Jumlah barang yang diperoleh (unit)	4	32,525,000			100		0	-	0,00	0,00	-	-	0	-		
	0.00.01.2.07.05	Pengadaan Mebel	jumlah mebel yang dibeli (unit)					10	-	0	-	0,00	0,00	-	-				KELURAHAN BOTORAN
	0.00.01.2.07.06	Pengadaan Peralatan dan Mesin Lainnya	jumlah peralatan dan mesin lainnya yang dibeli (unit)					5	-	0	-	0,00	0,00	-	-				KELURAHAN BOTORAN
	0.00.01.2.08	Penyediaan Jasa Penunjang Urusan Pemerintahan Daerah	Persentase jasa penunjang yang tersedia (persen)	94%	145,740,000			100		100	104.393.413,00	1,00	0,00	100,00	104.393.413,00	10638,3	-		
	0.00.01.2.08.02	Penyediaan Jasa Komunikasi, Sumber Daya Air dan Listrik	jumlah bulan pemenuhan jasa komunikasi, sumber daya air dan listrik (bulan)					12	8.670.000,00	9	7.230.419,00	0,75	0,83	9,00	7.230.419,00				KELURAHAN BOTORAN
	0.00.01.2.08.03	Penyediaan Jasa Peralatan dan Perlengkapan Kantor	jumlah kegiatan jasa peralatan dan perlengkapan kantor (kegiatan)					12	3.320.000,00	3	3.039.500,00	0,25	0,92	3,00	3.039.500,00				KELURAHAN BOTORAN
	0.00.01.2.08.04	Penyediaan Jasa Pelayanan Umum Kantor	jumlah kegiatan jasa pelayanan umum kantor (kegiatan)					12	94.126.080,00	6	94.123.494,00	0,50	1,00	6,00	94.123.494,00				KELURAHAN BOTORAN
	0.00.01.2.09	Pemeliharaan Barang Milik Daerah Penunjang Urusan Pemerintahan Daerah	Persentase barang milik daerah yang terpelihara (persen)	94%	192,184,000			100		100	67.612.900,00	1,00	0,00	100,00	67.612.900,00	10638,3	-		
	0.00.01.2.09.02	Penyediaan Jasa Pemeliharaan, Biaya Pemeliharaan, Pajak, dan Perizinan Kendaraan Dinas Operasional atau Lapangan	jumlah kendaraan dinas operasional atau lapangan yang terpelihara (unit)					2	-	0	-	0,00	0,00	-	-				KELURAHAN BOTORAN
	0.00.01.2.09.05	Pemeliharaan Mebel	jumlah mebel yang terpelihara (unit)					10	-	0	-	0,00	0,00	-	-				KELURAHAN BOTORAN
	0.00.01.2.09.09	Pemeliharaan/Rehabilitasi Gedung Kantor dan Bangunan Lainnya	jumlah bangunan gedung kantor/ bangunan lainnya yang terpelihara (unit)					2	68.000.000,00	2	67.612.900,00	1,00	0,99	2,00	67.612.900,00				KELURAHAN BOTORAN
##	7.01.02	PROGRAM PENYELENGGARAAN PEMERINTAHAN DAN PELAYANAN PUBLIK	persentase pelayanan administrasi kecamatan yang sesuai SOP (persen)	100%	28,574,044			100		100		1,00	0,00	100,00	-	10000			
	7.01.02.2.01	Koordinasi Penyelenggaraan Kegiatan Pemerintahan di Tingkat Kecamatan	jumlah kegiatan pemerintahan yang difasilitasi (kegiatan)					12		0	4.060.000,00	0,00	0,00	-	4.060.000,00	0	-		
	7.01.02.2.01.01	Koordinasi/Sinergi Perencanaan dan Pelaksanaan Kegiatan Pemerintahan dengan Perangkat Daerah dan Instansi Vertikal Terkait	jumlah koordinasi sinergitas yang difasilitasi (kali)					12	100.000.000,00	6	4.060.000,00	0,50	0,04	6,00	4.060.000,00				KELURAHAN BOTORAN
##	7.01.03	PROGRAM PEMBERDAYAAN MASYARAKAT DESA DAN KELURAHAN	Persentase Program dan Kegiatan Pemberdayaan Masyarakat Desa yang difasilitasi (%)	100%	10,013,457			100		100		1,00	0,00	100,00	-	10000			
	7.01.03.2.02	Kegiatan Pemberdayaan Kelurahan	jumlah pemberdayaan yang difasilitasi (kegiatan)					6		2	543.717.000,00	0,33	0,00	2,00	543.717.000,00	0	-		
			jumlah kegiatan pemberdayaan kelurahan yang difasilitasi (kelurahan)					1		1		1,00		1,00		0			
	7.01.03.2.02.01	Peningkatan Partisipasi Masyarakat dalam Forum Musyawarah Perencanaan Pembangunan di Kelurahan	jumlah partisipasi masyarakat dalam forum musrenbang (kegiatan)					4	-	0	-	0,00	0,00	-	-				KELURAHAN BOTORAN
	7.01.03.2.02.02	Pembangunan Sarana dan Prasarana Kelurahan	jumlah sarana dan prasarana kelurahan yang dibangun (unit)					6	275.000.000,00	3	274.188.500,00	0,50	1,00	3,00	274.188.500,00				KELURAHAN BOTORAN
	7.01.03.2.02.03	Pemberdayaan Masyarakat di Kelurahan	jumlah kegiatan pemberdayaan masyarakat yang difasilitasi (kegiatan)					6	276.000.000,00	9	269.528.500,00	1,50	0,98	9,00	269.528.500,00				KELURAHAN BOTORAN

No	Kode	Urusan/Bidang Urusan Pemerintahan daerah dan Program/Kegiatan/Sub Kegiatan	Indikator Kinerja Program(outcome) / Kegiatan(output)	Target Kinerja RPJMD pada Tahun 2023 (Akhir Periode RPJMD)		Realisasi Capaian Kinerja RKPD sampai dengan RKPD Tahun Lalu		Target Kinerja dan Anggaran RKPD Tahun berjalan (Tahun 2022) yang		Realisasi Capaian Kinerja dan Anggaran RKPD yang dievaluasi (tahun 2022)		Tingkat Capaian Kinerja dan Realisasi		Realisasi Kinerja Anggaran RKPD s/d Tahun 2022		Tingkat Capaian Kinerja Dan		Perangkat Daerah Penanggung Jawab	Ket.										
				5	Rp.	K	Rp.	K	Rp.	K	Rp.	K	Rp.	K	Rp.	K	Rp.			11 = 10/5 x 100%									
##	0.00.01	PROGRAM PENUNJANG URUSAN PEMERINTAHAN DAERAH KABUPATEN/KOTA	Indeks Kepuasan Layanan Kesekretariatan (t)	82 Indeks				85		85		1,00	0,00	85,00		0													
	0.00.01.2.05	Administrasi Kepegawaian Perangkat Daerah	Jumlah Dokumen Administrasi Kepegawaian PD (Dokumen)	80	55.000,000			2		2		1,00	0,00	2,00		2,5													
	0.00.01.2.05.01	Peningkatan Sarana dan Prasarana Disiplin Pegawai	jumlah sarana prasarana disiplin pegawai (unit)					2		-		0,00	0,00	-					KELURAHAN KEPATIHAN										
	0.00.01.2.05.02	Pengadaan Pakaian Dinas Beserta Atribut Kelengkapannya	jumlah pakaian dinas (unit)					20		-		0,00	0,00	-					KELURAHAN KEPATIHAN										
	0.00.01.2.06	Administrasi Umum Perangkat Daerah	Persentase penyediaan administrasi umum yang sesuai SOP (persen)	100	925.450,000			100		100		1,00	0,00	100,00		40.630.000,00													
	0.00.01.2.06.01	Penyediaan Komponen Instalasi Listrik/Penerangan Bangunan Kantor	jumlah komponen instalasi listrik / penerangan bangunan kantor (unit)					2		-		0,00	0,00	-					KELURAHAN KEPATIHAN										
	0.00.01.2.06.02	Penyediaan Peralatan dan Perlengkapan Kantor	jumlah peralatan dan perlengkapan kantor yang tersedia (unit)					100		33.956.000,00		14		31.975.000,00		0,14		0,94		14,00		31.975.000,00				KELURAHAN KEPATIHAN			
	0.00.01.2.06.03	Penyediaan Peralatan Rumah Tangga	jumlah peralatan rumah tangga yang tersedia (unit)					10		-		0		-		0,00		0,00		-		-			KELURAHAN KEPATIHAN				
	0.00.01.2.06.05	Penyediaan Barang Cetak dan Penggandaan	jumlah barang cetakan dan penggandaan yang tersedia (unit)					2		-		0		-		0,00		0,00		-		-			KELURAHAN KEPATIHAN				
	0.00.01.2.06.08	Fasilitasi Kunjungan Tamu	jumlah kegiatan fasilitasi kunjungan tamu (kegiatan)					12		8.655.000,00		3		8.655.000,00		0,25		1,00		3,00		8.655.000,00				KELURAHAN KEPATIHAN			
	0.00.01.2.07	Pengadaan Barang Milik Daerah Penunjang Urusan Pemerintah Daerah	jumlah barang yang diperoleh (unit)					-		-		100		0		0,00		0,00		-		0		-			KELURAHAN KEPATIHAN		
	0.00.01.2.07.05	Pengadaan Mebel	jumlah mebel yang dibeli (unit)					10		-		0		-		0,00		0,00		-		-		-			KELURAHAN KEPATIHAN		
	0.00.01.2.07.06	Pengadaan Peralatan dan Mesin Lainnya	jumlah peralatan dan mesin lainnya yang dibeli (unit)					5		-		0		-		0,00		0,00		-		-		-			KELURAHAN KEPATIHAN		
	0.00.01.2.08	Penyediaan Jasa Penunjang Urusan Pemerintahan Daerah	Persentase jasa penunjang yang tersedia (persen)		1.882.854.131,00			100		0		147.433.463,00		0,00		0,00		-		147.433.463,00		0		7,83					
	0.00.01.2.08.02	Penyediaan Jasa Komunikasi, Sumber Daya Air dan Listrik	jumlah bulan pemenuhan jasa komunikasi, sumber daya air dan listrik (bulan)					12		12.456.000,00		9		9.614.469,00		0,75		0,77		9,00		9.614.469,00						KELURAHAN KEPATIHAN	
	0.00.01.2.08.03	Penyediaan Jasa Peralatan dan Perlengkapan Kantor	jumlah kegiatan jasa peralatan dan perlengkapan kantor (kegiatan)					12		5.980.000,00		3		5.895.500,00		0,25		0,99		3,00		5.895.500,00						KELURAHAN KEPATIHAN	
	0.00.01.2.08.04	Penyediaan Jasa Pelayanan Umum Kantor	jumlah kegiatan jasa pelayanan umum kantor (kegiatan)					12		131.926.080,00		9		131.923.494,00		0,75		1,00		9,00		131.923.494,00							KELURAHAN KEPATIHAN
	0.00.01.2.09	Pemeliharaan Barang Milik Daerah Penunjang Urusan Pemerintahan Daerah	Persentase barang milik daerah yang terpelihara (persen)					-		-		0		-		0,00		0,00		-		-		0		-			
	0.00.01.2.09.02	Penyediaan Jasa Pemeliharaan, Biaya Pemeliharaan, Pajak, dan Perizinan Kendaraan Dinas Operasional atau Lapangan	jumlah kendaraan dinas operasional atau lapangan yang terpelihara (unit)					2		-		0		-		0,00		0,00		-		-						KELURAHAN KEPATIHAN	
	0.00.01.2.09.05	Pemeliharaan Mebel	jumlah mebel yang terpelihara (unit)					10		-		0		-		0,00		0,00		-		-						KELURAHAN KEPATIHAN	
	0.00.01.2.09.09	Pemeliharaan/Rehabilitasi Gedung Kantor dan Bangunan Lainnya	jumlah bangunan gedung kantor / bangunan lainnya yang terpelihara (unit)					2		-		0		-		0,00		0,00		-		-						KELURAHAN KEPATIHAN	
##	7.01.02	PROGRAM PENYELENGGARAAN PEMERINTAHAN DAN PELAYANAN PUBLIK												0,00		0,00		-		-		-							
	7.01.02.2.01	Koordinasi Penyelenggaraan Kegiatan Pemerintahan di Tingkat Kecamatan												14.800.000,00		0,00		0,00		-		14.800.000,00							
	7.01.02.2.01.01	Koordinasi/Sinergi Perencanaan dan Pelaksanaan Kegiatan Pemerintahan dengan Perangkat Daerah dan Instansi Vertikal Terkait	jumlah koordinasi sinergitas yang difasilitasi (kali)					12		100.000.000,00		3		14.800.000,00		0,25		0,15		3,00		14.800.000,00							KELURAHAN KEPATIHAN
##	7.01.03	PROGRAM PEMBERDAYAAN MASYARAKAT DESA DAN KELURAHAN	Persentase Program dan Kegiatan Pemberdayaan Masyarakat Desa yang difasilitasi (%)					100		100		1,00	0,00	100,00		-		0											
	7.01.03.2.02	Kegiatan Pemberdayaan Kelurahan	jumlah pemberdayaan yang difasilitasi (kegiatan)		1.774.991.925,00			6				6		100.146.000,00		1,00		0,00		6,00		100.146.000,00		0		5,64			
			jumlah kegiatan pemberdayaan kelurahan yang difasilitasi (kelurahan)					1				1				1,00				1,00				0					

No	Kode	Urusan/Bidang Urusan Pemerintahan daerah dan Program/Kegiatan/Sub Kegiatan	Indikator Kinerja Program(outcome) / Kegiatan(output)	Target Kinerja RPJMD pada Tahun 2023 (Akhir Periode RPJMD)		Realisasi Capaian Kinerja RKPD sampai dengan RKPD Tahun Lalu		Target Kinerja dan Anggaran RKPD Tahun berjalan (Tahun 2022) yang		Realisasi Capaian Kinerja dan Anggaran RKPD yang dievaluasi (tahun 2022)		Tingkat Capaian Kinerja dan Realisasi 9 = 8/7 x 100%		Realisasi Kinerja Anggaran RKPD s/d Tahun 2022 10 = 6 + 8		Tingkat Capaian Kinerja Dan 11 = 10/5 x 100%		Perangkat Daerah Penanggung Jawab	Ket.
				K	Rp.	K	Rp.	K	Rp.	K	Rp.	K	Rp.	K	Rp.	K	Rp.		
1	7.01.03.2.02.01	Peningkatan Partisipasi Masyarakat dalam Forum Musyawarah Perencanaan Pembangunan di Kelurahan	jumlah partisipasi masyarakat dalam forum musrenbang (kegiatan)					4	-	0	-	0,00	0,00	-	-	-	-	KELURAHAN KEPATIHAN	
2	7.01.03.2.02.02	Pembangunan Sarana dan Prasarana Kelurahan	jumlah sarana dan prasarana yang dibangun (unit)					6	25.000.000,00	2	24.600.000,00	0,33	0,98	2,00	24.600.000,00	-	-	KELURAHAN KEPATIHAN	
3	7.01.03.2.02.03	Pemberdayaan Masyarakat di Kelurahan	jumlah kegiatan pemberdayaan masyarakat yang difasilitasi (kegiatan)					6	76.000.000,00	5	75.546.000,00	0,83	0,99	5,00	75.546.000,00	-	-	KELURAHAN KEPATIHAN	
##	0.00.01	PROGRAM PENUNJANG URUSAN PEMERINTAHAN DAERAH KABUPATEN/KOTA	Indeks Kepuasan Layanan Kesekretariatan (I)					85		85		1,00	0,00	85,00	-	0			
	0.00.01.2.05	Administrasi Kepegawaian Perangkat Daerah	Jumlah Dokumen Administrasi Kepegawaian PD (Dokumen)					2	-	0	-	0,00	0,00	-	-	0	-		
	0.00.01.2.05.01	Peningkatan Sarana dan Prasarana Disiplin Pegawai	jumlah sarana dan prasarana disiplin pegawai (unit)					2	-	0	-	0,00	0,00	-	-	-	-	KELURAHAN TERTEK	
	0.00.01.2.05.02	Pengadaan Pakaian Dinas Beserta Atribut Kelengkapannya	jumlah pakaian dinas (unit)					50	-	0	-	0,00	0,00	-	-	-	-	KELURAHAN TERTEK	
	0.00.01.2.06	Administrasi Umum Perangkat Daerah	Persentase penyediaan administrasi umum yang sesuai SOP (persen)					100		100	41.447.000,00	1,00	0,00	100,00	41.447.000,00	0	-		
	0.00.01.2.06.01	Penyediaan Komponen Instalasi Listrik/Penerangan Bangunan Kantor	jumlah komponen instalasi listrik / penerangan bangunan kantor (unit)					5	904.000,00	4	903.500,00	0,80	1,00	4,00	903.500,00	-	-	KELURAHAN TERTEK	
	0.00.01.2.06.02	Penyediaan Peralatan dan Perlengkapan Kantor	jumlah peralatan dan perlengkapan kantor yang tersedia (unit)					100	35.031.000,00	14	32.743.500,00	0,14	0,93	14,00	32.743.500,00	-	-	KELURAHAN TERTEK	
	0.00.01.2.06.03	Penyediaan Peralatan Rumah Tangga	jumlah peralatan rumah tangga yang tersedia (unit)					10	700.000,00	9	610.000,00	0,90	0,87	9,00	610.000,00	-	-	KELURAHAN TERTEK	
	0.00.01.2.06.05	Penyediaan Barang Cetak dan Penggandaan	jumlah barang cetakan dan penggandaan yang tersedia (unit)					2	720.000,00	1	720.000,00	0,50	1,00	1,00	720.000,00	-	-	KELURAHAN TERTEK	
	0.00.01.2.06.08	Fasilitasi Kunjungan Tamu	jumlah kegiatan fasilitasi kunjungan tamu (kegiatan)					12	6.470.000,00	9	6.470.000,00	0,75	1,00	9,00	6.470.000,00	-	-	KELURAHAN TERTEK	
	0.00.01.2.07	Pengadaan Barang Milik Daerah Penunjang Urusan Pemerintah Daerah	jumlah barang yang diperoleh (unit)					100	-	0	-	0,00	0,00	-	-	0	-		
	0.00.01.2.07.05	Pengadaan Mebel	jumlah mebel yang dibeli (unit)					10	-	0	-	0,00	0,00	-	-	-	-	KELURAHAN TERTEK	
	0.00.01.2.07.06	Pengadaan Peralatan dan Mesin Lainnya	jumlah peralatan dan mesin lainnya yang dibeli (unit)					5	-	0	-	0,00	0,00	-	-	-	-	KELURAHAN TERTEK	
	0.00.01.2.08	Penyediaan Jasa Penunjang Urusan Pemerintahan Daerah	Persentase jasa penunjang yang tersedia (persen)					100		100	110.834.651,00	1,00	0,00	100,00	110.834.651,00	0	-		
	0.00.01.2.08.02	Penyediaan Jasa Komunikasi, Sumber Daya Air dan Listrik	jumlah bulan pemenuhan jasa komunikasi, sumber daya air dan listrik (bulan)					12	9.300.000,00	9	6.174.407,00	0,75	0,66	9,00	6.174.407,00	-	-	KELURAHAN TERTEK	
	0.00.01.2.08.03	Penyediaan Jasa Peralatan dan Perlengkapan Kantor	jumlah kegiatan jasa peralatan dan perlengkapan kantor (kegiatan)					12	1.075.000,00	6	1.075.000,00	0,50	1,00	6,00	1.075.000,00	-	-	KELURAHAN TERTEK	
	0.00.01.2.08.04	Penyediaan Jasa Pelayanan Umum Kantor	jumlah kegiatan jasa pelayanan umum kantor (kegiatan)					12	103.589.120,00	9	103.585.244,00	0,75	1,00	9,00	103.585.244,00	-	-	KELURAHAN TERTEK	
	0.00.01.2.09	Pemeliharaan Barang Milik Daerah Penunjang Urusan Pemerintahan Daerah	Persentase barang milik daerah yang terpelihara (persen)				16.537.500,00	100		100	1.000.000,00	1,00	0,00	100,00	1.000.000,00	0	6,05		
	0.00.01.2.09.02	Penyediaan Jasa Pemeliharaan, Biaya Pemeliharaan, Pajak, dan Perizinan Kendaraan Dinas Operasional atau Lapangan	jumlah kendaraan dinas operasional atau lapangan yang terpelihara (unit)					2	1.100.000,00	3	1.000.000,00	1,50	0,91	3,00	1.000.000,00	-	-	KELURAHAN TERTEK	
	0.00.01.2.09.05	Pemeliharaan Mebel	jumlah mebel yang terpelihara (unit)					10	-	0	-	0,00	0,00	-	-	-	-	KELURAHAN TERTEK	
	0.00.01.2.09.09	Pemeliharaan/Rehabilitasi Gedung Kantor dan Bangunan Lainnya	jumlah bangunan gedung kantor/bangunan lainnya yang terpelihara (unit)					1	-	0	-	0,00	0,00	-	-	-	-	KELURAHAN TERTEK	
##	7.01.02	PROGRAM PENYELENGGARAAN PEMERINTAHAN DAN PELAYANAN PUBLIK	persentase pelayanan administrasi kecamatan yang sesuai SOP (persen)					100		100		1,00	0,00	100,00	-	0			
	7.01.02.2.01	Koordinasi Penyelenggaraan Kegiatan Pemerintahan di Tingkat Kecamatan	jumlah kegiatan pemerintahan yang difasilitasi (kegiatan)					12	-	0	6.200.000,00	0,00	0,00	-	6.200.000,00	0	-		

No	Kode	Urusan/Bidang Urusan Pemerintahan daerah dan Program/Kegiatan/Sub Kegiatan	Indikator Kinerja Program(outcome) / Kegiatan(output)	Target Kinerja RPJMD pada Tahun 2023 (Akhir Periode RPJMD)		Realisasi Capaian Kinerja RKPD sampai dengan RKPD Tahun Lalu		Target Kinerja dan Anggaran RKPD Tahun berjalan (Tahun 2022) yang		Realisasi Capaian Kinerja dan Anggaran RKPD yang dievaluasi (tahun 2022)		Tingkat Capaian Kinerja dan Realisasi		Realisasi Kinerja Anggaran RKPD s/d Tahun 2022		Tingkat Capaian Kinerja Dan		Perangkat Daerah Penanggung Jawab	Ket.
				K	Rp.	K	Rp.	K	Rp.	K	Rp.	K	Rp.	K	Rp.	K	Rp.		
1	2	3	4	5	6	7	8	9	10	11	12	13	14	15	16	17	18	19	20
	7.01.02.2.01.01	Koordinasi/Sinergi Perencanaan dan Pelaksanaan Kegiatan Pemerintahan dengan Perangkat Daerah dan Instansi Vertikal Terkait	jumlah koordinasi sinergitas yang difasilitasi (kali)			12	100.000.000,00	3	6.200.000,00	0,25	0,06	3,00	6.200.000,00						KELURAHAN TERTEK
**	7.01.03	PROGRAM PEMBERDAYAAN MASYARAKAT DESA DAN KELURAHAN	Persentase Program dan Kegiatan Pemberdayaan Masyarakat Desa yang difasilitasi (%)			100		100		1,00	0,00	100,00	-	0					
	7.01.03.2.02	Kegiatan Pemberdayaan Kelurahan	jumlah kegiatan pemberdayaan kelurahan yang difasilitasi (kelurahan)			1		1	118.476.000,00	1,00	0,00	1,00	118.476.000,00	0	-				
			jumlah pemberdayaan yang difasilitasi (kegiatan)			6		6		1,00		6,00		0					
	7.01.03.2.02.01	Peningkatan Partisipasi Masyarakat dalam Forum Musyawarah Perencanaan Pembangunan di Kelurahan	jumlah partisipasi masyarakat dalam forum musrenbang (kegiatan)			4	-	0	-	0,00	0,00	-	-						KELURAHAN TERTEK
	7.01.03.2.02.02	Pembangunan Sarana dan Prasarana Kelurahan	jumlah sarana dan prasarana yang dibangun (unit)			6	25.000.000,00	1	25.000.000,00	0,17	1,00	1,00	25.000.000,00						KELURAHAN TERTEK
	7.01.03.2.02.03	Pemberdayaan Masyarakat di Kelurahan	jumlah kegiatan pemberdayaan masyarakat yang difasilitasi (kegiatan)			6	96.000.000,00	6	93.476.000,00	1,00	0,97	6,00	93.476.000,00						KELURAHAN TERTEK
**	0.00.01	PROGRAM PENUNJANG URUSAN PEMERINTAHAN DAERAH KABUPATEN/KOTA	Indeks Kepuasan Layanan Kesekretariatan (I)			85		85		1,00	0,00	85,00	-	0					
	0.00.01.2.05	Administrasi Kepegawaian Perangkat Daerah	Jumlah Dokumen Administrasi Kepegawaian PD (Dokumen)			2		2	7.500.000,00	1,00	0,00	2,00	7.500.000,00	0	-				
	0.00.01.2.05.01	Peningkatan Sarana dan Prasarana Disiplin Pegawai	jumlah sarana dan prasarana disiplin pegawai (unit)			2	-	0	-	0,00	0,00	-	-						KELURAHAN PANGGUNGREJO
	0.00.01.2.05.02	Pengadaan Pakaian Dinas Beserta Atribut Kelengkapannya	jumlah pakaian dinas (unit)			25	7.500.000,00	0	7.500.000,00	0,00	1,00	-	7.500.000,00						KELURAHAN PANGGUNGREJO
	0.00.01.2.06	Administrasi Umum Perangkat Daerah	Persentase penyediaan administrasi umum yang sesuai SOP (persen)			100		100	32.906.500,00	1,00	0,00	100,00	32.906.500,00	0	-				
	0.00.01.2.06.01	Penyediaan Komponen Instalasi Listrik/Penerangan Bangunan Kantor	jumlah komponen instalasi listrik / penerangan bangunan kantor (unit)			10	-	0	-	0,00	0,00	-	-						KELURAHAN PANGGUNGREJO
	0.00.01.2.06.02	Penyediaan Peralatan dan Perlengkapan Kantor	jumlah peralatan dan perlengkapan kantor yang tersedia (unit)			100	31.513.000,00	15	30.409.500,00	0,15	0,96	15,00	30.409.500,00						KELURAHAN PANGGUNGREJO
	0.00.01.2.06.03	Penyediaan Peralatan Rumah Tangga	jumlah peralatanrumah tangga yang tersedia (unit)			10	697.000,00	2	968.800,00	0,20	1,39	2,00	968.800,00						KELURAHAN PANGGUNGREJO
	0.00.01.2.06.05	Penyediaan Barang Cetak dan Penggandaan	jumlah barang cetakan dan penggandaan yang tersedia (unit)			2	1.800.000,00	1	1.528.200,00	0,50	0,85	1,00	1.528.200,00						KELURAHAN PANGGUNGREJO
	0.00.01.2.06.08	Fasilitasi Kunjungan Tamu	jumlah kegiatan fasilitasi kunjungan tamu (kegiatan)			12	-	0	-	0,00	0,00	-	-						KELURAHAN PANGGUNGREJO
	0.00.01.2.07	Pengadaan Barang Milik Daerah Penunjang Urusan Pemerintah Daerah	Jumlah barang yang diperoleh (unit)			100		0	-	0,00	0,00	-	-	0	-				
	0.00.01.2.07.05	Pengadaan Mebel	jumlah mebel yang dibeli (unit)			30	-	0	-	0,00	0,00	-	-						KELURAHAN PANGGUNGREJO
	0.00.01.2.07.06	Pengadaan Peralatan dan Mesin Lainnya	jumlah peralatan dan mesin lainnya yang dibeli (unit)			5	-	0	-	0,00	0,00	-	-						KELURAHAN PANGGUNGREJO
	0.00.01.2.08	Penyediaan Jasa Penunjang Urusan Pemerintahan Daerah	Persentase jasa penunjang yang tersedia (persen)			100		100	89.077.088,00	1,00	0,00	100,00	89.077.088,00	0	-				
	0.00.01.2.08.02	Penyediaan Jasa Komunikasi, Sumber Daya Air dan Listrik	jumlah bulan pemenuhan jasa komunikasi, sumber daya air dan listrik (bulan)			12	9.750.000,00	9	8.782.716,00	0,75	0,90	9,00	8.782.716,00						KELURAHAN PANGGUNGREJO
	0.00.01.2.08.03	Penyediaan Jasa Peralatan dan Perlengkapan Kantor	jumlah kegiatan jasa peralatan dan perlengkapan kantor (kegiatan)			12	2.840.000,00	0	2.840.000,00	0,00	1,00	-	2.840.000,00						KELURAHAN PANGGUNGREJO
	0.00.01.2.08.04	Penyediaan Jasa Pelayanan Umum Kantor	jumlah kegiatan jasa pelayanan umum kantor (kegiatan)			12	77.457.600,00	9	77.454.372,00	0,75	1,00	9,00	77.454.372,00						KELURAHAN PANGGUNGREJO
	0.00.01.2.09	Pemeliharaan Barang Milik Daerah Penunjang Urusan Pemerintahan Daerah	Persentase barang milik daerah yang terpelihara (persen)			100		100	69.358.000,00	1,00	0,00	100,00	69.358.000,00	0	-				

No	Kode	Urusan/Bidang Urusan Pemerintahan daerah dan Program/Kegiatan/Sub Kegiatan	Indikator Kinerja Program(outcome) / Kegiatan(output)	Target Kinerja RPJMD pada Tahun 2023 (Akhir Periode RPJMD)		Realisasi Capaian Kinerja RKPD sampai dengan RKPD Tahun Lalu		Target Kinerja dan Anggaran RKPD Tahun berjalan (Tahun 2022) yang		Realisasi Capaian Kinerja dan Anggaran RKPD yang dievaluasi (tahun 2022)		Tingkat Capaian Kinerja dan Realisasi		Realisasi Kinerja Anggaran RKPD s/d Tahun 2022		Tingkat Capaian Kinerja Dan		Perangkat Daerah Penanggung Jawab	Ket.
				5	6	7	8	9 = 8/7 x 100%	10 = 6 + 8	11 = 10/5 x 100%	12	13							
	0.00.01.2.09.02	Penyediaan Jasa Pemeliharaan, Biaya Pemeliharaan, Pajak, dan Perizinan Kendaraan Dinas Operasional atau Lapangan	jumlah kendaraan dinas operasional atau lapangan yang terpelihara (unit)	K	Rp.	K	Rp.	K	Rp.	K	Rp.	K	Rp.	K	Rp.	K	Rp.	KELURAHAN PANGGUNGREJO	
	0.00.01.2.09.05	Pemeliharaan Mebel	jumlah mebel yang terpelihara (unit)					10	-	0	-	0,00	0,00	-	-			KELURAHAN PANGGUNGREJO	
	0.00.01.2.09.09	Pemeliharaan/Rehabilitasi Gedung Kantor dan Bangunan Lainnya	jumlah bangunan gedung kantor /bnagunan lainnya yang terpelihara (unit)					2	70.000.000,00	1	68.787.000,00	0,50	0,98	1,00	68.787.000,00			KELURAHAN PANGGUNGREJO	
##	7.01.02	PROGRAM PENYELENGGARAAN PEMERINTAHAN DAN PELAYANAN PUBLIK	persentase pelayanan administrasi kecamatan yang sesuai SOP (persen)					100		0		0,00	0,00	-	-	0			
	7.01.02.2.01	Koordinasi Penyelenggaraan Kegiatan Pemerintahan di Tingkat Kecamatan	jumlah kegiatan pemerintahan yang difasilitasi (kegiatan)					12		0	13.137.500,00	0,00	0,00	-	13.137.500,00	0	-		
	7.01.02.2.01.01	Koordinasi/Sinergi Perencanaan dan Pelaksanaan Kegiatan Pemerintahan dengan Perangkat Daerah dan Instansi Vertikal Terkait	jumlah koordinasi sinergitas yang difasilitasi (kali)					12	100.000.000,00	4	13.137.500,00	0,33	0,13	4,00	13.137.500,00			KELURAHAN PANGGUNGREJO	
##	7.01.03	PROGRAM PEMBERDAYAAN MASYARAKAT DESA DAN KELURAHAN	Persentase Program dan Kegiatan Pemberdayaan Masyarakat Desa yang difasilitasi (%)					100		100		1,00	0,00	100,00	-	0			
	7.01.03.2.02	Kegiatan Pemberdayaan Kelurahan	jumlah kegiatan pemberdayaan kelurahan yang difasilitasi (kelurahan)					1		1	279.230.800,00	1,00	0,00	1,00	279.230.800,00	0	-		
			jumlah pemberdayaan yang difasilitasi (kegiatan)					6		6		1,00		6,00		0			
	7.01.03.2.02.01	Peningkatan Partisipasi Masyarakat dalam Forum Musyawarah Perencanaan Pembangunan di Kelurahan	jumlah partisipasi masyarakat dalam forum musrenbang (kegiatan)					4	-	0	-	0,00	0,00	-	-			KELURAHAN PANGGUNGREJO	
	7.01.03.2.02.02	Pembangunan Sarana dan Prasarana Kelurahan	jumlah sarana dan prasarana yang dibangun (unit)					6	220.000.000,00	3	219.230.800,00	0,50	1,00	3,00	219.230.800,00			KELURAHAN PANGGUNGREJO	
	7.01.03.2.02.03	Pemberdayaan Masyarakat di Kelurahan	jumlah kegiatan pemberdayaan masyarakat yang difasilitasi (kegiatan)					6	60.000.000,00	5	60.000.000,00	0,83	1,00	5,00	60.000.000,00			KELURAHAN PANGGUNGREJO	
##	0.00.01	PROGRAM PENUNJANG URUSAN PEMERINTAHAN DAERAH KABUPATEN/KOTA	Indeks Kepuasan Layanan Kesekretariatan (I)					85		85		1,00	0,00	85,00	-	0			
	0.00.01.2.05	Administrasi Kepegawaian Perangkat Daerah	Jumlah Dokumen Administrasi Kepegawaian PD (Dokumen)					2		2	4.200.000,00	1,00	0,00	2,00	4.200.000,00	0	-		
	0.00.01.2.05.01	Peningkatan Sarana dan Prasarana Disiplin Pegawai	jumlah sarana dan prasarana disiplin pegawai (unit)					2	-	0	-	0,00	0,00	-	-			KELURAHAN KAMPUNGDALEM	
	0.00.01.2.05.02	Pengadaan Pakaian Dinas Beserta Atribut Kelengkapannya	jumlah pakaian dinas (unit)					40	4.200.000,00	12	4.200.000,00	0,30	1,00	12,00	4.200.000,00			KELURAHAN KAMPUNGDALEM	
	0.00.01.2.06	Administrasi Umum Perangkat Daerah	Persentase penyediaan administrasi umum yang sesuai SOP (persen)					100		100	38.325.000,00	1,00	0,00	100,00	38.325.000,00	0	-		
	0.00.01.2.06.01	Penyediaan Komponen Instalasi Listrik/Penerangan Bangunan Kantor	jumlah komponen instalasi listrik / penerangan bangunan kantor yang tersedia (unit)					2	1.825.000,00	2	1.825.000,00	1,00	1,00	2,00	1.825.000,00			KELURAHAN KAMPUNGDALEM	
	0.00.01.2.06.02	Penyediaan Peralatan dan Perlengkapan Kantor	jumlah peralatan dan perlengkapan kantor yang tersedia (unit)					100	29.108.000,00	12	27.053.000,00	0,12	0,93	12,00	27.053.000,00			KELURAHAN KAMPUNGDALEM	
	0.00.01.2.06.03	Penyediaan Peralatan Rumah Tangga	jumlah peralatan rumah tangga yang tersedia (unit)					10	3.487.000,00	7	3.262.000,00	0,70	0,94	7,00	3.262.000,00			KELURAHAN KAMPUNGDALEM	
	0.00.01.2.06.05	Penyediaan Barang Cetak dan Penggandaan	jumlah barang cetakan dan penggandaan yang tersedia (unit)					2	1.290.000,00	1	1.290.000,00	0,50	1,00	1,00	1.290.000,00			KELURAHAN KAMPUNGDALEM	
	0.00.01.2.06.08	Fasilitasi Kunjungan Tamu	jumlah kegiatan fasilitasi kunjungan tamu (kegiatan)					12	4.900.000,00	6	4.895.000,00	0,50	1,00	6,00	4.895.000,00			KELURAHAN KAMPUNGDALEM	
	0.00.01.2.07	Pengadaan Barang Milik Daerah Penunjang Urusan Pemerintah Daerah	Jumlah barang yang diperoleh (unit)					100		0		0,00	0,00	-	-	0	-		
	0.00.01.2.07.05	Pengadaan Mebel	jumlah mebel yang dibeli (unit)					10	-	0	-	0,00	0,00	-	-			KELURAHAN KAMPUNGDALEM	

No	Kode	Urusan/Bidang Urusan Pemerintahan daerah dan Program/Kegiatan/Sub Kegiatan	Indikator Kinerja Program(outcome) / Kegiatan(output)	Target Kinerja RPJMD pada Tahun 2023 (Akhir Periode RPJMD)		Realisasi Capaian Kinerja RKPD sampai dengan RKPD Tahun Lalu		Target Kinerja dan Anggaran RKPD Tahun berjalan (Tahun 2022) yang		Realisasi Capaian Kinerja dan Anggaran RKPD yang dievaluasi (tahun 2022)		Tingkat Capaian Kinerja dan Realisasi		Realisasi Kinerja Anggaran RKPD s/d Tahun 2022		Tingkat Capaian Kinerja Dan		Perangkat Daerah Penanggung Jawab	Ket.
				5	Rp.	6	Rp.	7	Rp.	8	Rp.	9 = 8/7 x 100%	10 = 6 + 8	11 = 10/5 x 100%	12	13			
0.00.01.2.07.06		Pengadaan Peralatan dan Mesin Lainnya	jumlah peralatan dan mesin lainnya yang dibeli (unit)					5	-	0	-	0,00	0,00	-	-			KELURAHAN KAMPUNGDALEM	
0.00.01.2.08		Penyediaan Jasa Penunjang Urusan Pemerintahan Daerah	Persentase jasa penunjang yang tersedia (persen)					100		200	84.594.679,00	2,00	0,00	200,00	84.594.679,00	0	-		
0.00.01.2.08.02		Penyediaan Jasa Komunikasi, Sumber Daya Air dan Listrik	jumlah bulan pemenuhan jasa komunikasi, sumber daya air dan listrik (kegiatan)					12	7.200.000,00	9	5.631.185,00	0,75	0,78	9,00	5.631.185,00			KELURAHAN KAMPUNGDALEM	
0.00.01.2.08.03		Penyediaan Jasa Peralatan dan Perlengkapan Kantor	jumlah kegiatan jasa peralatan dan perlengkapan kantor (kegiatan)					12	2.840.000,00	3	2.840.000,00	0,25	1,00	3,00	2.840.000,00			KELURAHAN KAMPUNGDALEM	
0.00.01.2.08.04		Penyediaan Jasa Pelayanan Umum Kantor	jumlah kegiatan jasa pelayanan umum kantor (kegiatan)					12	76.126.080,00	6	76.123.494,00	0,50	1,00	6,00	76.123.494,00			KELURAHAN KAMPUNGDALEM	
0.00.01.2.09		Pemeliharaan Barang Milik Daerah Penunjang Urusan Pemerintahan Daerah	Persentase barang milik daerah yang terpelihara (persen)					100		100	350.000,00	1,00	0,00	100,00	350.000,00	0	-		
0.00.01.2.09.02		Penyediaan Jasa Pemeliharaan, Biaya Pemeliharaan, Pajak, dan Perizinan Kendaraan Dinas Operasional atau Lapangan	jumlah kendaraan dinas operasional atau lapangan yang tersedia (unit)					2	350.000,00	1	350.000,00	0,50	1,00	1,00	350.000,00			KELURAHAN KAMPUNGDALEM	
0.00.01.2.09.05		Pemeliharaan Mebel	jumlah mebel yang terpelihara (unit)					12	-	0	-	0,00	0,00	-	-			KELURAHAN KAMPUNGDALEM	
0.00.01.2.09.09		Pemeliharaan/Rehabilitasi Gedung Kantor dan Bangunan Lainnya	jumlah bangunan gedung kantor/bangunan lainnya yang terpelihara (unit)					2	-	0	-	0,00	0,00	-	-			KELURAHAN KAMPUNGDALEM	
## 7.01.02		PROGRAM PENYELENGGARAAN PEMERINTAHAN DAN PELAYANAN PUBLIK	persentase pelayanan administrasi kelurahan yang sesuai SOP (persen)					100		100		1,00	0,00	100,00		0			
7.01.02.2.01		Koordinasi Penyelenggaraan Kegiatan Pemerintahan di Tingkat Kecamatan	jumlah kegiatan pemerintahan yang difasilitasi (kegiatan)					12		0	6.312.820,00	0,00	0,00	-	6.312.820,00	0	-		
7.01.02.2.01.01		Koordinasi/Sinergi Perencanaan dan Pelaksanaan Kegiatan Pemerintahan dengan Perangkat Daerah dan Instansi Vertikal Terkait	jumlah koordinasi sinergitas yang difasilitasi (kali)					12	100.000.000,00	6	6.312.820,00	0,50	0,06	6,00	6.312.820,00			KELURAHAN KAMPUNGDALEM	
## 7.01.03		PROGRAM PEMBERDAYAAN MASYARAKAT DESA DAN KELURAHAN	Persentase Program dan Kegiatan Pemberdayaan Masyarakat Desa yang difasilitasi (%)					100		100		1,00	0,00	100,00		0			
7.01.03.2.02		Kegiatan Pemberdayaan Kelurahan	jumlah kegiatan pemberdayaan kelurahan yang difasilitasi (kelurahan)					1		1	76.000.000,00	1,00	0,00	1,00	76.000.000,00	0	-		
			jumlah pemberdayaan yang difasilitasi (kegiatan)					6		6		1,00		6,00		0			
7.01.03.2.02.01		Peningkatan Partisipasi Masyarakat dalam Forum Musyawarah Perencanaan Pembangunan di Kelurahan	jumlah partisipasi masyarakat dalam forum musrenbang (kegiatan)					4	-	0	-	0,00	0,00	-	-			KELURAHAN KAMPUNGDALEM	
7.01.03.2.02.02		Pembangunan Sarana dan Prasarana Kelurahan	jumlah sarana dan prasarana yang dibangun (unit)					6	25.000.000,00	0	-	0,00	0,00	-	-			KELURAHAN KAMPUNGDALEM	
7.01.03.2.02.03		Pemberdayaan Masyarakat di Kelurahan	jumlah kegiatan pemberdayaan masyarakat yang difasilitasi (kegiatan)					6	76.000.000,00	5	76.000.000,00	0,83	1,00	5,00	76.000.000,00			KELURAHAN KAMPUNGDALEM	
## 0.00.01		PROGRAM PENUNJANG URUSAN PEMERINTAHAN DAERAH KABUPATEN/KOTA	Indeks Kepuasan Layanan Kesekretariatan (I)					85		85		1,00	0,00	85,00		0			
0.00.01.2.05		Administrasi Kepegawaian Perangkat Daerah	Jumlah Dokumen Administrasi Kepegawaian PD (Dokumen)					2	394.650.000,00	2	2.800.000,00	1,00	0,00	2,00	2.800.000,00	0	0,71		
0.00.01.2.05.01		Peningkatan Sarana dan Prasarana Disiplin Pegawai	jumlah sarana dan prasarana disiplin pegawai (unit)					2	-	0	-	0,00	0,00	-	-			KELURAHAN KARANGWARU	
0.00.01.2.05.02		Pengadaan Pakaian Dinas Berserta Atribut Kelengkapannya	jumlah pakaian dinas (unit)					150	2.800.000,00	14	2.800.000,00	0,09	1,00	14,00	2.800.000,00			KELURAHAN KARANGWARU	
0.00.01.2.06		Administrasi Umum Perangkat Daerah	Persentase penyediaan administrasi umum yang sesuai SOP (persen)					100		100	33.707.000,00	1,00	0,00	100,00	33.707.000,00	0	-		
0.00.01.2.06.01		Penyediaan Komponen Instalasi Listrik/Penerangan Bangunan Kantor	jumlah komponen instalasi listrik / penerangan bangunan kantor (unit)					5	-	0	-	0,00	0,00	-	-			KELURAHAN KARANGWARU	

No	Kode	Urusan/Bidang Urusan Pemerintahan daerah dan Program/Kegiatan/Sub Kegiatan	Indikator Kinerja Program(outcome) / Kegiatan(output)	Target Kinerja RPJMD pada Tahun 2023 (Akhir Periode RPJMD)		Realisasi Capaian Kinerja RKPd sampai dengan RKPd Tahun Lalu		Target Kinerja dan Anggaran RKPd Tahun berjalan (Tahun 2022) yang		Realisasi Capaian Kinerja dan Anggaran RKPd yang dievaluasi (tahun 2022)		Tingkat Capaian Kinerja dan Realisasi		Realisasi Kinerja Anggaran RKPd s/d Tahun 2022		Tingkat Capaian Kinerja dan		Perangkat Daerah Penanggung Jawab	Ket.
				5	6	7	8	9 = 8/7 x 100%	10 = 6 + 8	11 = 10/5 x 100%	12	13							
1	2	3	4	K	Rp.	K	Rp.	K	Rp.	K	Rp.	K	Rp.	K	Rp.	K	Rp.	12	13
	0.00.01.2.06.02	Penyediaan Peralatan dan Perlengkapan Kantor	jumlah peralatan dan perlengkapan kantor yang tersedia (unit)					50	32.300.000,00	13	24.107.000,00	0,26	0,75	13,00	24.107.000,00			KELURAHAN KARANGWARU	
	0.00.01.2.06.03	Penyediaan Peralatan Rumah Tangga	jumlah peralatan rumah tangga yang tersedia (unit)					5	-	0	-	0,00	0,00	-	-			KELURAHAN KARANGWARU	
	0.00.01.2.06.05	Penyediaan Barang Cetak dan Penggandaan	jumlah barang cetakan dan penggandaan yang tersedia (unit)					2	-	0	-	0,00	0,00	-	-			KELURAHAN KARANGWARU	
	0.00.01.2.06.08	Fasilitasi Kunjungan Tamu	jumlah kegiatan fasilitasi kunjungan tamu (kegiatan)					12	9.600.000,00	6	9.600.000,00	0,50	1,00	6,00	9.600.000,00			KELURAHAN KARANGWARU	
	0.00.01.2.07	Pengadaan Barang Milik Daerah Penunjang Urusan Pemerintah Daerah	Jumlah barang yang diperoleh (unit)		16.537.500,00			100		0	-	0,00	0,00	-	-	0	-		
	0.00.01.2.07.05	Pengadaan Mebel	jumlah mebel yang dibeli (unit)					10	-	0	-	0,00	0,00	-	-			KELURAHAN KARANGWARU	
	0.00.01.2.07.06	Pengadaan Peralatan dan Mesin Lainnya	jumlah peralatan dan mesin lainnya yang dibeli (unit)					5	-	0	-	0,00	0,00	-	-			KELURAHAN KARANGWARU	
	0.00.01.2.08	Penyediaan Jasa Penunjang Urusan Pemerintahan Daerah	Persentase jasa penunjang yang tersedia (persen)					100		100	137.495.416,00	1,00	0,00	100,00	137.495.416,00	0	-		
	0.00.01.2.08.02	Penyediaan Jasa Komunikasi, Sumber Daya Air dan Listrik	jumlah bulan pemenuhan jasa komunikasi, sumber daya air dan listrik (bulan)					12	7.800.000,00	9	6.060.172,00	0,75	0,78	9,00	6.060.172,00			KELURAHAN KARANGWARU	
	0.00.01.2.08.03	Penyediaan Jasa Peralatan dan Perlengkapan Kantor	jumlah kegiatan jasa peralatan dan perlengkapan kantor (kegiatan)					12	3.300.000,00	6	2.850.000,00	0,50	0,86	6,00	2.850.000,00			KELURAHAN KARANGWARU	
	0.00.01.2.08.04	Penyediaan Jasa Pelayanan Umum Kantor	jumlah kegiatan jasa pelayanan umum kantor (kegiatan)					12	128.589.120,00	9	128.585.244,00	0,75	1,00	9,00	128.585.244,00			KELURAHAN KARANGWARU	
	0.00.01.2.09	Pemeliharaan Barang Milik Daerah Penunjang Urusan Pemerintahan Daerah	Persentase barang milik daerah yang terpelihara (persen)					100		100	189.231.300,00	1,00	0,00	100,00	189.231.300,00	0	-		
	0.00.01.2.09.02	Penyediaan Jasa Pemeliharaan, Biaya Pemeliharaan, Pajak, dan Perizinan Kendaraan Dinas Operasional atau Lapangan	jumlah kendaraan dinas operasional atau lapangan yang terpelihara (unit)					2	-	0	-	0,00	0,00	-	-			KELURAHAN KARANGWARU	
	0.00.01.2.09.05	Pemeliharaan Mebel	jumlah mebel yang terpelihara (unit)					10	-	0	-	0,00	0,00	-	-			KELURAHAN KARANGWARU	
	0.00.01.2.09.09	Pemeliharaan/Rehabilitasi Gedung Kantor dan Bangunan Lainnya	jumlah bangunan gedung kantor/bangunan lainnya yang terpelihara (unit)					2	190.000.000,00	1	189.231.300,00	0,50	1,00	1,00	189.231.300,00			KELURAHAN KARANGWARU	
##	7.01.02	PROGRAM PENYELENGGARAAN PEMERINTAHAN DAN PELAYANAN PUBLIK	persentase pelayanan administrasi kelurahan yang sesuai SOP (persen)					100		0		0,00	0,00	-	-	0			
	7.01.02.2.01	Koordinasi Penyelenggaraan Kegiatan Pemerintahan di Tingkat Kecamatan	jumlah kegiatan pemerintahan yang difasilitasi (kegiatan)					12		0	9.230.000,00	0,00	0,00	-	9.230.000,00	0	-		
	7.01.02.2.01.01	Koordinasi/Sinergi Perencanaan dan Pelaksanaan Kegiatan Pemerintahan dengan Perangkat Daerah dan Instansi Vertikal Terkait	jumlah koordinasi sinergitas yang difasilitasi (kali)					12	100.000.000,00	3	9.230.000,00	0,25	0,09	3,00	9.230.000,00			KELURAHAN KARANGWARU	
##	7.01.03	PROGRAM PEMBERDAYAAN MASYARAKAT DESA DAN KELURAHAN	Persentase Program dan Kegiatan Pemberdayaan Masyarakat Desa yang difasilitasi (%)					100		100		1,00	0,00	100,00	-	0			
	7.01.03.2.02	Kegiatan Pemberdayaan Kelurahan	jumlah kegiatan pemberdayaan kelurahan yang difasilitasi (kelurahan)					1		1	143.530.000,00	1,00	0,00	1,00	143.530.000,00	0	-		
			jumlah pemberdayaan yang difasilitasi (kegiatan)					6		6		1,00		6,00		0			
	7.01.03.2.02.01	Peningkatan Partisipasi Masyarakat dalam Forum Musyawarah Perencanaan Pembangunan di Kelurahan	jumlah partisipasi masyarakat dalam forum musrenbang (kegiatan)					4	-	0	-	0,00	0,00	-	-			KELURAHAN KARANGWARU	
	7.01.03.2.02.02	Pembangunan Sarana dan Prasarana Kelurahan	jumlah sarana dan prasarana yang dibangun (unit)					6	25.000.000,00	1	24.700.000,00	0,17	0,99	1,00	24.700.000,00			KELURAHAN KARANGWARU	
	7.01.03.2.02.03	Pemberdayaan Masyarakat di Kelurahan	jumlah kegiatan pemberdayaan masyarakat yang difasilitasi (kegiatan)					6	121.000.000,00	6	118.830.000,00	1,00	0,98	6,00	118.830.000,00			KELURAHAN KARANGWARU	
##	0.00.01	PROGRAM PENUNJANG URUSAN PEMERINTAHAN DAERAH KABUPATEN/KOTA	Indeks Kepuasan Layanan Kesekretariatan (I)					85		85		1,00	0,00	85,00	-	0			
	0.00.01.2.05	Administrasi Kepegawaian Perangkat Daerah	Jumlah Dokumen Administrasi Kepegawaian PD (Dokumen)					2		0	5.000.000,00	0,00	0,00	-	5.000.000,00	0	-		

No	Kode	Urusan/Bidang Urusan Pemerintahan daerah dan Program/Kegiatan/Sub Kegiatan	Indikator Kinerja Program(outcome) / Kegiatan(output)	Target Kinerja RPJMD pada Tahun 2023 (Akhir Periode RPJMD)		Realisasi Capaian Kinerja RKPD sampai dengan RKPD Tahun Lalu		Target Kinerja dan Anggaran RKPD Tahun berjalan (Tahun 2022) yang		Realisasi Capaian Kinerja dan Anggaran RKPD yang dievaluasi (tahun 2022)		Tingkat Capaian Kinerja dan Realisasi 9 = 8/7 x 100%		Realisasi Kinerja Anggaran RKPD s/d Tahun 2022 10 = 6 + 8		Tingkat Capaian Kinerja Dan 11 = 10/5 x 100%		Perangkat Daerah Penanggung Jawab	Ket.
				K	Rp.	K	Rp.	K	Rp.	K	Rp.	K	Rp.	K	Rp.	K	Rp.		
1	2	3	4	K	Rp.	K	Rp.	K	Rp.	K	Rp.	K	Rp.	K	Rp.	K	Rp.	12	13
0.00.01.2.05.01		Peningkatan Sarana dan Prasarana Disiplin Pegawai	jumlah sarana dan prasarana disiplin pegawai (unit)					2	-	0	-	0,00	0,00	-	-	-	-	KELURAHAN JEPUN	
0.00.01.2.05.02		Pengadaan Pakaian Dinas Beserta Atribut Kelengkapannya	jumlah pakaian dinas (unit)					50	5.500.000,00	11	5.000.000,00	0,22	0,91	11,00	5.000.000,00	-	-	KELURAHAN JEPUN	
0.00.01.2.06		Administrasi Umum Perangkat Daerah	Persentase penyediaan administrasi umum yang sesuai SOP (persen)			-		100		100	39.289.000,00	1,00	0,00	100,00	39.289.000,00	0	-		
0.00.01.2.06.01		Penyediaan Komponen Instalasi Listrik/Penerangan Bangunan Kantor	jumlah komponen instalasi listrik / penerangan bangunan kantor (unit)					5	-	0	-	0,00	0,00	-	-	-	-	KELURAHAN JEPUN	
0.00.01.2.06.02		Penyediaan Peralatan dan Perlengkapan Kantor	jumlah peralatan dan perlengkapan kantor yang tersedia (unit)					100	30.570.000,00	15	28.389.000,00	0,15	0,93	15,00	28.389.000,00	-	-	KELURAHAN JEPUN	
0.00.01.2.06.03		Penyediaan Peralatan Rumah Tangga	jumlah peralatan rumah tangga yang tersedia (unit)					10	-	0	-	0,00	0,00	-	-	-	-	KELURAHAN JEPUN	
0.00.01.2.06.05		Penyediaan Barang Cetak dan Penggandaan	jumlah barang cetakan dan pengadaan yang tersedia (unit)					2	-	0	-	0,00	0,00	-	-	-	-	KELURAHAN JEPUN	
0.00.01.2.06.08		Fasilitasi Kunjungan Tamu	jumlah kegiatan fasilitasi kunjungan tamu (kegiatan)					12	10.900.000,00	9	10.900.000,00	0,75	1,00	9,00	10.900.000,00	-	-	KELURAHAN JEPUN	
0.00.01.2.07		Pengadaan Barang Milik Daerah Penunjang Urusan Pemerintah Daerah	jumlah barang yang diperoleh (unit)			-		100		0	-	0,00	0,00	-	-	0	-		
0.00.01.2.07.05		Pengadaan Mebel	jumlah mebel yang dibeli (unit)					12	-	0	-	0,00	0,00	-	-	-	-	KELURAHAN JEPUN	
0.00.01.2.07.06		Pengadaan Peralatan dan Mesin Lainnya	jumlah peralatan dan mesin lainnya yang dibeli (unit)					12	-	0	-	0,00	0,00	-	-	-	-	KELURAHAN JEPUN	
0.00.01.2.08		Penyediaan Jasa Penunjang Urusan Pemerintahan Daerah	Persentase jasa penunjang yang tersedia (persen)			-		100		100	139.634.208,00	1,00	0,00	100,00	139.634.208,00	0	-		
0.00.01.2.08.02		Penyediaan Jasa Komunikasi, Sumber Daya Air dan Listrik	jumlah bulan pemenuhan jasa komunikasi, sumber daya air dan listrik (bulan)					12	14.760.000,00	9	12.253.998,00	0,75	0,83	9,00	12.253.998,00	-	-	KELURAHAN JEPUN	
0.00.01.2.08.03		Penyediaan Jasa Peralatan dan Perlengkapan Kantor	jumlah kegiatan jasa peralatan dan perlengkapan kantor (kegiatan)					12	730.000,00	4	630.000,00	0,33	0,86	4,00	630.000,00	-	-	KELURAHAN JEPUN	
0.00.01.2.08.04		Penyediaan Jasa Pelayanan Umum Kantor	jumlah kegiatan jasa pelayanan umum kantor (kegiatan)					12	105.057.600,00	9	126.750.210,00	0,75	1,21	9,00	126.750.210,00	-	-	KELURAHAN JEPUN	
0.00.01.2.09		Pemeliharaan Barang Milik Daerah Penunjang Urusan Pemerintahan Daerah	Persentase barang milik daerah yang terpelihara (persen)			-		100		100	222.500,00	1,00	0,00	100,00	222.500,00	0	-		
0.00.01.2.09.02		Penyediaan Jasa Pemeliharaan, Biaya Pemeliharaan, Pajak, dan Perizinan Kendaraan Dinas Operasional atau Lapangan	jumlah kendaraan dinas operasional atau lapangan yang terpelihara (unit)					2	300.000,00	2	222.500,00	1,00	0,74	2,00	222.500,00	-	-	KELURAHAN JEPUN	
0.00.01.2.09.05		Pemeliharaan Mebel	jumlah mebel yang terpelihara (unit)					10	-	0	-	0,00	0,00	-	-	-	-	KELURAHAN JEPUN	
0.00.01.2.09.09		Pemeliharaan/Rehabilitasi Gedung Kantor dan Bangunan Lainnya	jumlah bangunan gedung kantor/bangunan lainnya yang terpelihara (unit)					2	-	0	-	0,00	0,00	-	-	-	-	KELURAHAN JEPUN	
##	7.01.02	PROGRAM PENYELENGGARAAN PEMERINTAHAN DAN PELAYANAN PUBLIK										0,00	0,00	-	-	-	-		
	7.01.02.2.01	Koordinasi Penyelenggaraan Kegiatan Pemerintahan di Tingkat Kecamatan				-					4.020.000,00	0,00	0,00	-	4.020.000,00	-	-		
	7.01.02.2.01.01	Koordinasi/Sinergi Perencanaan dan Pelaksanaan Kegiatan Pemerintahan dengan Perangkat Daerah dan Instansi Vertikal Terkait						12	100.000.000,00	3	4.020.000,00	0,25	0,04	3,00	4.020.000,00	-	-	KELURAHAN JEPUN	
##	7.01.03	PROGRAM PEMBERDAYAAN MASYARAKAT DESA DAN KELURAHAN						100		100		1,00	0,00	100,00	-	0	-		
	7.01.03.2.02	Kegiatan Pemberdayaan Kelurahan				-		6		6	138.946.000,00	1,00	0,00	6,00	138.946.000,00	0	-		
								1		1		1,00		1,00		0			
	7.01.03.2.02.01	Peningkatan Partisipasi Masyarakat dalam Forum Musyawarah Perencanaan Pembangunan di Kelurahan						4	-	0	-	0,00	0,00	-	-	-	-	KELURAHAN JEPUN	
	7.01.03.2.02.02	Pembangunan Sarana dan Prasarana Kelurahan						6	25.000.000,00	2	25.000.000,00	0,33	1,00	2,00	25.000.000,00	-	-	KELURAHAN JEPUN	

No	Kode	Urusan/Bidang Urusan Pemerintahan daerah dan Program/Kegiatan/Sub Kegiatan	Indikator Kinerja Program(outcome) / Kegiatan(output)	Target Kinerja RPJMD pada Tahun 2023 (Akhir Periode RPJMD)		Realisasi Capaian Kinerja RKPD sampai dengan RKPD Tahun Lalu		Target Kinerja dan Anggaran RKPD Tahun berjalan (Tahun 2022) yang		Realisasi Capaian Kinerja dan Anggaran RKPD yang dievaluasi (tahun 2022)		Tingkat Capaian Kinerja dan Realisasi		Realisasi Kinerja Anggaran RKPD s/d Tahun 2022		Tingkat Capaian Kinerja Dan		Perangkat Daerah Penanggung Jawab	Ket.
				K	Rp.	K	Rp.	K	Rp.	K	Rp.	K	Rp.	K	Rp.	K	Rp.		
1	2	3	4	K	Rp.	K	Rp.	K	Rp.	K	Rp.	K	Rp.	K	Rp.	11 = 10/5 x 100%	12	13	
	7.01.03.2.02.03	Pemberdayaan Masyarakat di Kelurahan	jumlah kegiatan pemberdayaan masyarakat yang difasilitasi (kegiatan)					6	116.000.000,00	6	113.946.000,00	1,00	0,98	6,00	113.946.000,00			KELURAHAN JEPUN	
##	0.00.01	PROGRAM PENUNJANG URUSAN PEMERINTAHAN DAERAH KABUPATEN/KOTA	Indeks Kepuasan Layanan Kesekretariatan (j)					85		85		1,00	0,00	85,00	-	0			
	0.00.01.2.05	Administrasi Kepegawaian Perangkat Daerah	Jumlah Dokumen Administrasi Kepegawaian PD (Dokumen)					2		0	8.000.000,00	0,00	0,00		8.000.000,00	0	-		
	0.00.01.2.05.01	Peningkatan Sarana dan Prasarana Disiplin Pegawai	jumlah sarana dan prasarana disiplin pegawai (unit)					2		0		0,00	0,00					KELURAHAN TAMANAN	
	0.00.01.2.05.02	Pengadaan Pakaian Dinas Beserta Atribut Kelengkapannya	jumlah pakaian dinas (unit)					120	8.000.000,00	32	8.000.000,00	0,27	1,00	32,00	8.000.000,00			KELURAHAN TAMANAN	
	0.00.01.2.06	Administrasi Umum Perangkat Daerah	Persentase penyediaan administrasi umum yang sesuai SOP (persen)					100		100	37.115.000,00	1,00	0,00	100,00	37.115.000,00	0	-		
	0.00.01.2.06.01	Penyediaan Komponen Instalasi Listrik/Penerangan Bangunan Kantor	jumlah komponen instalasi listrik / penerangan bangunan kantor yang tersedia (unit)					5		0		0,00	0,00					KELURAHAN TAMANAN	
	0.00.01.2.06.02	Penyediaan Peralatan dan Perlengkapan Kantor	jumlah peralatan dan perlengkapan kantor yang tersedia (unit)					100	31.315.000,00	15	30.250.000,00	0,15	0,97	15,00	30.250.000,00			KELURAHAN TAMANAN	
	0.00.01.2.06.03	Penyediaan Peralatan Rumah Tangga	jumlah peralatan rumah tangga yang tersedia (unit)					10		0		0,00	0,00					KELURAHAN TAMANAN	
	0.00.01.2.06.05	Penyediaan Barang Cetak dan Pengandaan	jumlah barang cetakan dan pengandaan yang tersedia (unit)					2	1.080.000,00	4	1.030.000,00	2,00	0,95	4,00	1.030.000,00			KELURAHAN TAMANAN	
	0.00.01.2.06.08	Fasilitasi Kunjungan Tamu	jumlah kegiatan fasilitasi kunjungan tamu (kegiatan)					12	5.845.000,00	9	5.835.000,00	0,75	1,00	9,00	5.835.000,00			KELURAHAN TAMANAN	
	0.00.01.2.07	Pengadaan Barang Milik Daerah Penunjang Urusan Pemerintah Daerah	Jumlah barang yang diperoleh (unit)					100		0		0,00	0,00			0	-		
	0.00.01.2.07.05	Pengadaan Mebel	jumlah mebel yang dibeli (unit)					10		0		0,00	0,00					KELURAHAN TAMANAN	
	0.00.01.2.07.06	Pengadaan Peralatan dan Mesin Lainnya	jumlah peralatan dan mesin lainnya yang dibeli (unit)					10		0		0,00	0,00					KELURAHAN TAMANAN	
	0.00.01.2.08	Penyediaan Jasa Penunjang Urusan Pemerintahan Daerah	Persentase jasa penunjang yang tersedia (persen)					100		100	106.545.709,00	1,00	0,00	100,00	106.545.709,00	0	-		
	0.00.01.2.08.02	Penyediaan Jasa Komunikasi, Sumber Daya Air dan Listrik	jumlah bulan pemenuhan jasa komunikasi, sumber daya air dan listrik (bulan)					12	8.400.000,00	9	7.110.465,00	0,75	0,85	9,00	7.110.465,00			KELURAHAN TAMANAN	
	0.00.01.2.08.03	Penyediaan Jasa Peralatan dan Perlengkapan Kantor	jumlah kegiatan jaspelalatan dan perlengkapan kantor (kegiatan)					12	1.460.000,00	4	1.450.000,00	0,33	0,99	4,00	1.450.000,00			KELURAHAN TAMANAN	
	0.00.01.2.08.04	Penyediaan Jasa Pelayanan Umum Kantor	jumlah kegiatan jasa pelayanan umum kantor (kegiatan)					12	97.989.120,00	9	97.985.244,00	0,75	1,00	9,00	97.985.244,00			KELURAHAN TAMANAN	
	0.00.01.2.09	Pemeliharaan Barang Milik Daerah Penunjang Urusan Pemerintahan Daerah	Persentase barang milik daerah yang terpelihara (persen)					100		100	29.925.500,00	1,00	0,00	100,00	29.925.500,00	0	-		
	0.00.01.2.09.02	Penyediaan Jasa Pemeliharaan, Biaya Pemeliharaan, Pajak, dan Perizinan Kendaraan Dinas Operasional atau Lapangan	jumlah kendaraan dinas operasional atau lapangan yang terpelihara (unit)					2	300.000,00	2	181.000,00	1,00	0,60	2,00	181.000,00			KELURAHAN TAMANAN	
	0.00.01.2.09.05	Pemeliharaan Mebel	jumlah mebel yang terpelihara (unit)					10		0		0,00	0,00					KELURAHAN TAMANAN	
	0.00.01.2.09.09	Pemeliharaan/Rehabilitasi Gedung Kantor dan Bangunan Lainnya	jumlah bangunan gedung kantor /bangunan lainnya yang terpelihara (unit)					2	30.000.000,00	1	29.744.500,00	0,50	0,99	1,00	29.744.500,00			KELURAHAN TAMANAN	
##	7.01.02	PROGRAM PENYELENGGARAAN PEMERINTAHAN DAN PELAYANAN PUBLIK	persentase pelayanan administrasi kelurahan yang sesuai SOP (persen)					100		0		0,00	0,00			0			
	7.01.02.2.01	Koordinasi Penyelenggaraan Kegiatan Pemerintahan di Tingkat Kecamatan	jumlah kegiatan pemerintahan yang difasilitasi (kegiatan)					12		0		0,00	0,00			0	-		
	7.01.02.2.01.01	Koordinasi/Sinergi Perencanaan dan Pelaksanaan Kegiatan Pemerintahan dengan Perangkat Daerah dan Instansi Vertikal Terkait	jumlah koordinasi sinergitas yang difasilitasi (kali)					12	100.000.000,00	0		0,00	0,00					KELURAHAN TAMANAN	
##	7.01.03	PROGRAM PEMBERDAYAAN MASYARAKAT DESA DAN KELURAHAN	Persentase Program dan Kegiatan Pemberdayaan Masyarakat Desa yang difasilitasi (%)					100		100		1,00	0,00	100,00		0			

No	Kode	Urusan/Bidang Urusan Pemerintahan daerah dan Program/Kegiatan/Sub Kegiatan	Indikator Kinerja Program(outcome) / Kegiatan(output)	Target Kinerja RPJMD pada Tahun 2023 (Akhir Periode RPJMD)		Realisasi Capaian Kinerja RKPD sampai dengan RKPD Tahun Lalu		Target Kinerja dan Anggaran RKPD Tahun berjalan (Tahun 2022) yang		Realisasi Capaian Kinerja dan Anggaran RKPD yang dievaluasi (tahun 2022)		Tingkat Capaian Kinerja dan Realisasi		Realisasi Kinerja Anggaran RKPD s/d Tahun 2022		Tingkat Capaian Kinerja Dan		Perangkat Daerah Penanggung Jawab	Ket.
				5	6	7	8	9 = 8/7 x 100%	10 = 6 + 8	11 = 10/5 x 100%									
1	2	3	4	K	Rp.	K	Rp.	K	Rp.	K	Rp.	K	Rp.	K	Rp.	K	Rp.	12	13
	7.01.03.2.02	Kegiatan Pemberdayaan Kelurahan	jumlah pemberdayaan yang difasilitasi (kegiatan)					6		6	100.895.500,00	1,00	0,00	6,00	100.895.500,00	0	-		
			jumlah kegiatan pemberdayaan kelurahan yang difasilitasi (kelurahan)					1		1		1,00		1,00		0	-		
	7.01.03.2.02.01	Peningkatan Partisipasi Masyarakat dalam Forum Musyawarah Perencanaan Pembangunan di Kelurahan	jumlah partisipasi masyarakat dalam forum musrenbang (kegiatan)					4	-	0	-	0,00	0,00	-	-				KELURAHAN TAMANAN
	7.01.03.2.02.02	Pembangunan Sarana dan Prasarana Kelurahan	jumlah sarana dan prasarana yang dibangun (unit)					6	25.000.000,00	1	24.915.000,00	0,17	1,00	1,00	24.915.000,00				KELURAHAN TAMANAN
	7.01.03.2.02.03	Pemberdayaan Masyarakat di Kelurahan	jumlah kegiatan pemberdayaan masyarakat yang difasilitasi (kegiatan)					6	76.000.000,00	6	75.980.500,00	1,00	1,00	6,00	75.980.500,00				KELURAHAN TAMANAN
##	0.00.01	PROGRAM PENUNJANG URUSAN PEMERINTAHAN DAERAH KABUPATEN/KOTA	Indeks Kepuasan Layanan Kesekretariatan (I)					85		85		1,00	0,00	85,00	-	0			
	0.00.01.2.05	Administrasi Kepegawaian Perangkat Daerah	Jumlah Dokumen Administrasi Kepegawaian PD (Dokumen)					2		0	3.800.000,00	0,00	0,00	-	3.800.000,00	0	-		
	0.00.01.2.05.01	Peningkatan Sarana dan Prasarana Disiplin Pegawai	jumlah sarana dan prasarana disiplin pegawai (unit)					2	-	0	-	0,00	0,00	-	-				KELURAHAN KEDUNGSOKO
	0.00.01.2.05.02	Pengadaan Pakaian Dinas Beserta Atribut Kelengkapannya	jumlah pakaian dinas (unit)					42	3.800.000,00	19	3.800.000,00	0,45	1,00	19,00	3.800.000,00				KELURAHAN KEDUNGSOKO
	0.00.01.2.06	Administrasi Umum Perangkat Daerah	Persentase penyediaan administrasi umum yang sesuai SOP (persen)					100		100	39.406.600,00	1,00	0,00	100,00	39.406.600,00	0	-		
	0.00.01.2.06.01	Penyediaan Komponen Instalasi Listrik/Penerangan Bangunan Kantor	jumlah komponen instalasi listrik / penerangan bangunan kantor yang tersedia (unit)					2	-	0	-	0,00	0,00	-	-				KELURAHAN KEDUNGSOKO
	0.00.01.2.06.02	Penyediaan Peralatan dan Perlengkapan Kantor	jumlah peralatan dan perlengkapan kantor yang tersedia (unit)					100	30.640.000,00	7	29.337.500,00	0,07	0,96	7,00	29.337.500,00				KELURAHAN KEDUNGSOKO
	0.00.01.2.06.03	Penyediaan Peralatan Rumah Tangga	jumlah peralatan rumah tangga yang tersedia (unit)					50	100.000,00	0	-	0,00	0,00	-	-				KELURAHAN KEDUNGSOKO
	0.00.01.2.06.05	Penyediaan Barang Cetak dan Penggandaan	jumlah barang cetakan dan penggandaan yang tersedia (unit)					2	1.560.000,00	4	1.469.100,00	2,00	0,94	4,00	1.469.100,00				KELURAHAN KEDUNGSOKO
	0.00.01.2.06.08	Fasilitasi Kunjungan Tamu	jumlah kegiatan fasilitasi kunjungan tamu (kegiatan)					12	8.600.000,00	9	8.600.000,00	0,75	1,00	9,00	8.600.000,00				KELURAHAN KEDUNGSOKO
	0.00.01.2.07	Pengadaan Barang Milik Daerah Penunjang Urusan Pemerintah Daerah	jumlah barang yang diperoleh (unit)					100		0	-	0,00	0,00	-	-	0	-		
	0.00.01.2.07.05	Pengadaan Mebel	jumlah mebel yang dibeli (unit)					12	-	0	-	0,00	0,00	-	-				KELURAHAN KEDUNGSOKO
	0.00.01.2.07.06	Pengadaan Peralatan dan Mesin Lainnya	jumlah peralatan dan mesin yang dibeli (unit)					5	-	0	-	0,00	0,00	-	-				KELURAHAN KEDUNGSOKO
	0.00.01.2.08	Penyediaan Jasa Penunjang Urusan Pemerintahan Daerah	Persentase jasa penunjang yang tersedia (persen)					100		100	1.270.642.044,00	1,00	0,00	100,00	1.270.642.044,00	0	-		
	0.00.01.2.08.02	Penyediaan Jasa Komunikasi, Sumber Daya Air dan Listrik	jumlah bulan pemenuhan jasa komunikasi, sumber daya air dan listrik (bulan)					12	7.920.000,00	9	1.226.981.172,00	0,75	154,92	9,00	1.226.981.172,00				KELURAHAN KEDUNGSOKO
	0.00.01.2.08.03	Penyediaan Jasa Peralatan dan Perlengkapan Kantor	jumlah kegiatan jasa peralatan dan perlengkapan kantor (kegiatan)					12	2.150.000,00	7	2.130.000,00	0,58	0,99	7,00	2.130.000,00				KELURAHAN KEDUNGSOKO
	0.00.01.2.08.04	Penyediaan Jasa Pelayanan Umum Kantor	jumlah kegiatan jasa pelayanan umum kantor (kegiatan)					12	41.531.520,00	9	41.530.872,00	0,75	1,00	9,00	41.530.872,00				KELURAHAN KEDUNGSOKO
	0.00.01.2.09	Pemeliharaan Barang Milik Daerah Penunjang Urusan Pemerintahan Daerah	Persentase barang milik daerah yang terpelihara (persen)					100		100	100.608.500,00	1,00	0,00	100,00	100.608.500,00	0	-		
	0.00.01.2.09.02	Penyediaan Jasa Pemeliharaan, Biaya Pemeliharaan, Pajak, dan Perizinan Kendaraan Dinas Operasional atau Lapangan	jumlah kendaraan dinas operasional atau lapangan yang terpelihara (unit)					2	1.150.000,00	3	925.500,00	1,50	0,80	3,00	925.500,00				KELURAHAN KEDUNGSOKO
	0.00.01.2.09.05	Pemeliharaan Mebel	jumlah mebel yang terpelihara (unit)					10	-	0	-	0,00	0,00	-	-				KELURAHAN KEDUNGSOKO
	0.00.01.2.09.09	Pemeliharaan/Rehabilitasi Gedung Kantor dan Bangunan Lainnya	jumlah bangunan gedung kantor /bangunan lainnya yang terpelihara (unit)					2	100.000.000,00	1	99.683.000,00	0,50	1,00	1,00	99.683.000,00				KELURAHAN KEDUNGSOKO
##	7.01.02	PROGRAM PENYELENGGARAAN PEMERINTAHAN DAN PELAYANAN PUBLIK	persentase pelayanan administrasi kecamatan yang sesuai SOP (persen)					100		0		0,00	0,00	-	-	0			

No	Kode	Urusan/Bidang Urusan Pemerintahan daerah dan Program/Kegiatan/Sub Kegiatan	Indikator Kinerja Program(outcome) / Kegiatan(output)	Target Kinerja RPJMD pada Tahun 2023 (Akhir Periode RPJMD)		Realisasi Capaian Kinerja RKPD sampai dengan RKPD Tahun Lalu		Target Kinerja dan Anggaran RKPD Tahun berjalan (Tahun 2022) yang		Realisasi Capaian Kinerja dan Anggaran RKPD yang dievaluasi (tahun 2022)		Tingkat Capaian Kinerja dan Realisasi		Realisasi Kinerja Anggaran RKPD s/d Tahun 2022		Tingkat Capaian Kinerja Dan		Perangkat Daerah Penanggung Jawab	Ket.
				5	6	7	8	9 = 8/7 x 100%	10 = 6 + 8	11 = 10/5 x 100%	12	13							
	7.01.02.2.01	Koordinasi Penyelenggaraan Kegiatan Pemerintahan di Tingkat Kecamatan	jumlah kegiatan pemerintahan yang difasilitasi (kegiatan)			12		0	2.543.000,00	0,00	0,00		2.543.000,00	0					
	7.01.02.2.01.01	Koordinasi/Sinergi Perencanaan dan Pelaksanaan Kegiatan Pemerintahan dengan Perangkat Daerah dan Instansi Vertikal Terkait	jumlah koordinasi sinergitas yang difasilitasi (kali)			12	100.000.000,00	3	2.543.000,00	0,25	0,03	3,00	2.543.000,00					KELURAHAN KEDUNGSOKO	
##	7.01.03	PROGRAM PEMBERDAYAAN MASYARAKAT DESA DAN KELURAHAN	Persentase Program dan Kegiatan Pemberdayaan Masyarakat Desa yang difasilitasi (%)			100		100		1,00	0,00	100,00	-	0					
	7.01.03.2.02	Kegiatan Pemberdayaan Kelurahan	jumlah kegiatan pemberdayaan kelurahan yang difasilitasi (kelurahan)			1		1	94.020.000,00	1,00	0,00	1,00	94.020.000,00	0					
			jumlah pemberdayaan yang difasilitasi (kegiatan)			6		6		1,00		6,00		0					
	7.01.03.2.02.01	Peningkatan Partisipasi Masyarakat dalam Forum Musyawarah Perencanaan Pembangunan di Kelurahan	jumlah partisipasi masyarakat dalam forum musrenbang (kegiatan)			4		0		0,00	0,00							KELURAHAN KEDUNGSOKO	
	7.01.03.2.02.02	Pembangunan Sarana dan Prasarana Kelurahan	jumlah sarana dan prasarana yang dibangun (unit)			6	25.000.000,00	1	24.800.000,00	0,17	0,99	1,00	24.800.000,00					KELURAHAN KEDUNGSOKO	
	7.01.03.2.02.03	Pemberdayaan Masyarakat di Kelurahan	jumlah kegiatan pemberdayaan masyarakat yang difasilitasi (kegiatan)			6	76.000.000,00	6	69.220.000,00	1,00	0,91	6,00	69.220.000,00					KELURAHAN KEDUNGSOKO	
##	0.00.01	PROGRAM PENUNJANG URUSAN PEMERINTAHAN DAERAH KABUPATEN/KOTA	Indeks Kepuasan Layanan Kesekretariatan (I)			85		85		1,00	0,00	85,00	-	0					
	0.00.01.2.05	Administrasi Kepegawaian Perangkat Daerah	Jumlah Dokumen Administrasi Kepegawaian PD (Dokumen)			2		0		0,00	0,00			0					
	0.00.01.2.05.01	Peningkatan Sarana dan Prasarana Disiplin Pegawai	jumlah sarana prasarana disiplin pegawai (unit)			2		0		0,00	0,00							KELURAHAN KAUMAN	
	0.00.01.2.05.02	Pengadaan Pakaian Dinas Beserta Atribut Kelengkapannya	jumlah pakaian dinas (unit)			76		0		0,00	0,00							KELURAHAN KAUMAN	
	0.00.01.2.06	Administrasi Umum Perangkat Daerah	Persentase penyediaan administrasi umum yang sesuai SOP (persen)			100		100	46.374.000,00	1,00	0,00	100,00	46.374.000,00	0					
	0.00.01.2.06.01	Penyediaan Komponen Instalasi Listrik/Penerangan Bangunan Kantor	jumlah komponen instalasi listrik / penerangan bangunan kantor yang tersedia (unit)			2		0		0,00	0,00							KELURAHAN KAUMAN	
	0.00.01.2.06.02	Penyediaan Peralatan dan Perlengkapan Kantor	jumlah peralatan dan perlengkapan kantor yang tersedia (unit)			100	43.700.000,00	53	42.674.000,00	0,53	0,98	53,00	42.674.000,00					KELURAHAN KAUMAN	
	0.00.01.2.06.03	Penyediaan Peralatan Rumah Tangga	jumlah peralatan rumah tangga yang tersedia (unit)			10		0		0,00	0,00							KELURAHAN KAUMAN	
	0.00.01.2.06.05	Penyediaan Barang Cetak dan Pengandaan	jumlah barang cetakan dan pengandaan (unit)			100		0		0,00	0,00							KELURAHAN KAUMAN	
	0.00.01.2.06.08	Fasilitasi Kunjungan Tamu	jumlah kegiatan fasilitas kunjungan tamu (kegiatan)			12	3.700.000,00	6	3.700.000,00	0,50	1,00	6,00	3.700.000,00					KELURAHAN KAUMAN	
	0.00.01.2.07	Pengadaan Barang Milik Daerah Penunjang Urusan Pemerintah Daerah	Jumlah barang yang diperoleh (unit)			100		0		0,00	0,00			0					
	0.00.01.2.07.05	Pengadaan Mebel	Jumlah mebel yang dibeli (unit)			5		0		0,00	0,00							KELURAHAN KAUMAN	
	0.00.01.2.07.06	Pengadaan Peralatan dan Mesin Lainnya	Jumlah peralatan dan mesin lainnya yang dibeli (unit)			5		0		0,00	0,00							KELURAHAN KAUMAN	
	0.00.01.2.08	Penyediaan Jasa Penunjang Urusan Pemerintahan Daerah	Persentase jasa penunjang yang tersedia (persen)			100		100	50.541.493,00	1,00	0,00	100,00	50.541.493,00	0					
	0.00.01.2.08.02	Penyediaan Jasa Komunikasi, Sumber Daya Air dan Listrik	jumlah bulan pemenuhan jasa komunikasi, sumber daya air dan listrik (bulan)			12	6.000.000,00	9	4.576.871,00	0,75	0,76	9,00	4.576.871,00					KELURAHAN KAUMAN	
	0.00.01.2.08.03	Penyediaan Jasa Peralatan dan Perlengkapan Kantor	Jumlah kegiatan jasa peralatan dan perlengkapan kantor (kegiatan)			12		0		0,00	0,00							KELURAHAN KAUMAN	
	0.00.01.2.08.04	Penyediaan Jasa Pelayanan Umum Kantor	Jumlah kegiatan jasa pelayanan umum kantor (kegiatan)			12	45.994.560,00	9	45.964.622,00	0,75	1,00	9,00	45.964.622,00					KELURAHAN KAUMAN	
	0.00.01.2.09	Pemeliharaan Barang Milik Daerah Penunjang Urusan Pemerintahan Daerah	Persentase barang milik daerah yang terpelihara (persen)			100		100	274.153.150,00	1,00	0,00	100,00	274.153.150,00	0					

No	Kode	Urusan/Bidang Urusan Pemerintahan daerah dan Program/Kegiatan/Sub Kegiatan	Indikator Kinerja Program(outcome) / Kegiatan(output)	Target Kinerja RPJMD pada Tahun 2023 (Akhir Periode RPJMD)		Realisasi Capaian Kinerja RKPD sampai dengan RKPD Tahun Lalu		Target Kinerja dan Anggaran RKPD Tahun berjalan (Tahun 2022) yang		Realisasi Capaian Kinerja dan Anggaran RKPD yang dievaluasi (tahun 2022)		Tingkat Capaian Kinerja dan Realisasi		Realisasi Kinerja Anggaran RKPD s/d Tahun 2022		Tingkat Capaian Kinerja Dan		Perangkat Daerah Penanggung Jawab	Ket.
				5	6	7	8	9 = 8/7 x 100%	10 = 6 + 8	11 = 10/5 x 100%	12	13							
	0.00.01.2.09.02	Penyediaan Jasa Pemeliharaan, Biaya Pemeliharaan, Pajak, dan Perizinan Kendaraan Dinas Operasional atau Lapangan	Jumlah kendaraan dinas operasional/lapangan yang terpelihara (unit)	K	Rp.	K	Rp.	K	Rp.	K	Rp.	K	Rp.	K	Rp.	K	Rp.	KELURAHAN KAUMAN	
	0.00.01.2.09.05	Pemeliharaan Mebel	Jumlah mebel yang terpelihara (unit)					2	-	0	-	0,00	0,00	-	-	-	-	KELURAHAN KAUMAN	
	0.00.01.2.09.10	Pemeliharaan/Rehabilitasi Sarana dan Prasarana Gedung Kantor atau Bangunan Lainnya	Jumlah bangunan gedung kantor/bangunan lainnya yang terpelihara (unit)					1	225.000.000,00	3	274.153.150,00	3,00	1,22	3,00	274.153.150,00	-	-	KELURAHAN KAUMAN	
##	7.01.02	PROGRAM PENYELENGGARAAN PEMERINTAHAN DAN PELAYANAN PUBLIK	persentase pelayanan administrasi kecamatan yang sesuai SOP (persen)					100		0		0,00	0,00	-	-	0			
	7.01.02.2.01	Koordinasi Penyelenggaraan Kegiatan Pemerintahan di Tingkat Kecamatan	jumlah kegiatan pemerintahan yang difasilitasi (kegiatan)					12		0	25.875.000,00	0,00	0,00	-	25.875.000,00	0	-		
	7.01.02.2.01.01	Koordinasi/Sinergi Perencanaan dan Pelaksanaan Kegiatan Pemerintahan dengan Perangkat Daerah dan Instansi Vertikal Terkait	jumlah koordinasi sinergitas yang difasilitasi (kali)					12	100.000.000,00	3	25.875.000,00	0,25	0,26	3,00	25.875.000,00			KELURAHAN KAUMAN	
##	7.01.03	PROGRAM PEMBERDAYAAN MASYARAKAT DESA DAN KELURAHAN	Persentase Program dan Kegiatan Pemberdayaan Masyarakat Desa yang difasilitasi (%)					100		100		1,00	0,00	100,00	-	0			
	7.01.03.2.02	Kegiatan Pemberdayaan Kelurahan	jumlah kegiatan pemberdayaan kelurahan yang difasilitasi (kelurahan)					1		1	206.633.040,00	1,00	0,00	1,00	206.633.040,00	0	-		
			jumlah pemberdayaan yang difasilitasi (kegiatan)					6		6		1,00		6,00		0			
	7.01.03.2.02.01	Peningkatan Partisipasi Masyarakat dalam Forum Musyawarah Perencanaan Pembangunan di Kelurahan	jumlah partisipasi masyarakat dalam forum musrenbang (kegiatan)					4	-	0	-	0,00	0,00	-	-			KELURAHAN KAUMAN	
	7.01.03.2.02.02	Pembangunan Sarana dan Prasarana Kelurahan	jumlah sarana dan prasarana yang dibangun (unit)					6	150.000.000,00	1	147.883.040,00	0,17	0,99	1,00	147.883.040,00			KELURAHAN KAUMAN	
	7.01.03.2.02.03	Pemberdayaan Masyarakat di Kelurahan	jumlah kegiatan pemberdayaan masyarakat yang difasilitasi (kegiatan)					6	60.000.000,00	2	58.750.000,00	0,33	0,98	2,00	58.750.000,00			KELURAHAN KAUMAN	
##	0.00.01	PROGRAM PENUNJANG URUSAN PEMERINTAHAN DAERAH KABUPATEN/KOTA	Indeks Kepuasan Layanan Kesekretariatan (I)					85		85		1,00	0,00	85,00	-	0			
	0.00.01.2.05	Administrasi Kepegawaian Perangkat Daerah	Jumlah Dokumen Administrasi Kepegawaian PD (Dokumen)					2		0	6.400.000,00	0,00	0,00	-	6.400.000,00	0	-		
	0.00.01.2.05.01	Peningkatan Sarana dan Prasarana Disiplin Pegawai	jumlah sarana dan prasarana disiplin pegawai (unit)					2	-	0	-	0,00	0,00	-	-			KELURAHAN BAGO	
	0.00.01.2.05.02	Pengadaan Pakaian Dinas Beserta Atribut Kelengkapannya	jumlah pakaian dinas (unit)					80	3.200.000,00	36	6.400.000,00	0,45	2,00	36,00	6.400.000,00			KELURAHAN BAGO	
	0.00.01.2.06	Administrasi Umum Perangkat Daerah	Persentase penyediaan administrasi umum yang sesuai SOP (persen)		1.112.709.481,00			100		100	40.933.000,00	1,00	0,00	100,00	40.933.000,00	0	3,68		
	0.00.01.2.06.01	Penyediaan Komponen Instalasi Listrik/Penerangan Bangunan Kantor	jumlah komponen instalasi listrik / penerangan bangunan kantor yang tersedia (unit)					2	-	0	-	0,00	0,00	-	-			KELURAHAN BAGO	
	0.00.01.2.06.02	Penyediaan Peralatan dan Perlengkapan Kantor	jumlah peralatan dan perlengkapan kantor yang tersedia (unit)					100	35.929.000,00	103	34.918.000,00	1,03	0,97	103,00	34.918.000,00			KELURAHAN BAGO	
	0.00.01.2.06.03	Penyediaan Peralatan Rumah Tangga	jumlah peralatan rumah tangga yang tersedia (unit)					20	1.581.000,00	20	1.581.000,00	1,00	1,00	20,00	1.581.000,00			KELURAHAN BAGO	
	0.00.01.2.06.05	Penyediaan Barang Cetak dan Penggandaan	jumlah barang cetak dan penggandaan yang tersedia (unit)					2	150.000,00	3	134.000,00	1,50	0,89	3,00	134.000,00			KELURAHAN BAGO	
	0.00.01.2.06.08	Fasilitasi Kunjungan Tamu	jumlah kegiatan fasilitasi kunjungan tamu (kegiatan)					12	4.700.000,00	6	4.300.000,00	0,50	0,91	6,00	4.300.000,00			KELURAHAN BAGO	
	0.00.01.2.07	Pengadaan Barang Milik Daerah Penunjang Urusan Pemerintah Daerah	Jumlah barang yang diperoleh (unit)					100		0	-	0,00	0,00	-	-	0	-		
	0.00.01.2.07.05	Pengadaan Mebel	jumlah mebel yang dibeli (unit)					10	-	0	-	0,00	0,00	-	-			KELURAHAN BAGO	
	0.00.01.2.07.06	Pengadaan Peralatan dan Mesin Lainnya	jumlah peralatan dan mesin lainnya yang dibeli (unit)					5	-	0	-	0,00	0,00	-	-			KELURAHAN BAGO	

No	Kode	Urusan/Bidang Urusan Pemerintahan daerah dan Program/Kegiatan/Sub Kegiatan	Indikator Kinerja Program(outcome) / Kegiatan(output)	Target Kinerja RPJMD pada Tahun 2023 (Akhir Periode RPJMD)		Realisasi Capaian Kinerja RKPD sampai dengan RKPD Tahun Lalu		Target Kinerja dan Anggaran RKPD Tahun berjalan (Tahun 2022) yang		Realisasi Capaian Kinerja dan Anggaran RKPD yang dievaluasi (tahun 2022)		Tingkat Capaian Kinerja dan Realisasi		Realisasi Kinerja Anggaran RKPD s/d Tahun 2022		Tingkat Capaian Kinerja Dan		Perangkat Daerah Penanggung Jawab	Ket.
				5	6	7	8	9 = 8/7 x 100%	10 = 6 + 8	11 = 10/5 x 100%									
1	2	3	4	K	Rp.	K	Rp.	K	Rp.	K	Rp.	K	Rp.	K	Rp.	K	Rp.	12	13
	0.00.01.2.08	Penyediaan Jasa Penunjang Urusan Pemerintahan Daerah	Persentase jasa penunjang yang tersedia (persen)					100		100	171.128.188,00	1,00	0,00	100,00	171.128.188,00	0	-		
	0.00.01.2.08.02	Penyediaan Jasa Komunikasi, Sumber Daya Air dan Listrik	jumlah bulan pemenuhan jasa komunikasi, sumber daya air dan listrik (bulan)					12	12.000.000,00	9	5.772.066,00	0,75	0,48	9,00	5.772.066,00			KELURAHAN BAGO	
	0.00.01.2.08.03	Penyediaan Jasa Peralatan dan Perlengkapan Kantor	jumlah kegiatan jasa peralatan dan perlengkapan kantor (kegiatan)					12	2.440.000,00	3	2.440.000,00	0,25	1,00	3,00	2.440.000,00			KELURAHAN BAGO	
	0.00.01.2.08.04	Penyediaan Jasa Pelayanan Umum Kantor	jumlah kegiatan jasa pelayanan umum kantor (kegiatan)					12	162.920.640,00	9	162.916.122,00	0,75	1,00	9,00	162.916.122,00			KELURAHAN BAGO	
	0.00.01.2.09	Pemeliharaan Barang Milik Daerah Penunjang Urusan Pemerintahan Daerah	Persentase barang milik daerah yang terpelihara (persen)					100		100	68.698.000,00	1,00	0,00	100,00	68.698.000,00	0	-		
	0.00.01.2.09.02	Penyediaan Jasa Pemeliharaan, Biaya Pemeliharaan, Pajak, dan Perizinan Kendaraan Dinas Operasional atau Lapangan	jumlah kendaraan dinas operasional atau lapangan yang terpelihara (unit)					2		0		0,00	0,00					KELURAHAN BAGO	
	0.00.01.2.09.05	Pemeliharaan Mebel	jumlah mebel yang terpelihara (unit)					10		0		0,00	0,00					KELURAHAN BAGO	
	0.00.01.2.09.09	Pemeliharaan/Rehabilitasi Gedung Kantor dan Bangunan Lainnya	jumlah bangunan gesung kantor/bangunan lainnya yang terpelihara (unit)					2	70.000.000,00	1	68.698.000,00	0,50	0,98	1,00	68.698.000,00			KELURAHAN BAGO	
##	7.01.02	PROGRAM PENYELENGGARAAN PEMERINTAHAN DAN PELAYANAN PUBLIK	persentase pelayanan administrasi kecamatan yang sesuai SOP (persen)					100		0		0,00	0,00			0			
	7.01.02.2.01	Koordinasi Penyelenggaraan Kegiatan Pemerintahan di Tingkat Kecamatan	jumlah kegiatan pemerintahan yang difasilitasi (kegiatan)					12		0	12.749.500,00	0,00	0,00		12.749.500,00	0	-		
	7.01.02.2.01.01	Koordinasi/Sinergi Perencanaan dan Pelaksanaan Kegiatan Pemerintahan dengan Perangkat Daerah dan Instansi Vertikal Terkait	jumlah koordinasi sinergitas yang difasilitasi (kali)					12	100.000.000,00	3	12.749.500,00	0,25	0,13	3,00	12.749.500,00			KELURAHAN BAGO	
##	7.01.03	PROGRAM PEMBERDAYAAN MASYARAKAT DESA DAN KELURAHAN	Persentase Program dan Kegiatan Pemberdayaan Masyarakat Desa yang difasilitasi (%)					100		100		1,00	0,00	100,00		0			
	7.01.03.2.02	Kegiatan Pemberdayaan Kelurahan	jumlah pemberdayaan yang difasilitasi (kegiatan)					6		6	100.600.000,00	1,00	0,00	6,00	100.600.000,00	0	-		
			jumlah kegiatan pemberdayaan kelurahan yang difasilitasi (kelurahan)					1		1		1,00		1,00		0			
	7.01.03.2.02.01	Peningkatan Partisipasi Masyarakat dalam Forum Musyawarah Perencanaan Pembangunan di Kelurahan	jumlah partisipasi masyarakat dalam forum musrenbang (kegiatan)					4		0		0,00	0,00					KELURAHAN BAGO	
	7.01.03.2.02.02	Pembangunan Sarana dan Prasarana Kelurahan	jumlah sarana dan prasarana yang dibangun (unit)					6	25.000.000,00	1	24.600.000,00	0,17	0,98	1,00	24.600.000,00			KELURAHAN BAGO	
	7.01.03.2.02.03	Pemberdayaan Masyarakat di Kelurahan	jumlah kegiatan pemberdayaan masyarakat yang difasilitasi (kegiatan)					6	76.000.000,00	4	76.000.000,00	0,67	1,00	4,00	76.000.000,00			KELURAHAN BAGO	
##	0.00.01	PROGRAM PENUNJANG URUSAN PEMERINTAHAN DAERAH KABUPATEN/KOTA	Indeks Kepuasan Layanan Keskretariatian (I)					85		85		1,00	0,00	85,00		0			
	0.00.01.2.05	Administrasi Kepegawaian Perangkat Daerah	Jumlah Dokumen Administrasi Kepegawaian PD (Dokumen)					2		0		0,00	0,00			0	-		
	0.00.01.2.05.01	Peningkatan Sarana dan Prasarana Disiplin Pegawai	jumlah sarana dan prasarana disiplin pegawai (unit)					2		0		0,00	0,00					KELURAHAN KENAYAN	
	0.00.01.2.05.02	Pengadaan Pakaian Dinas Beserta Atribut Kelengkapannya	jumlah pakaian dinas (unit)					32		0		0,00	0,00					KELURAHAN KENAYAN	
	0.00.01.2.06	Administrasi Umum Perangkat Daerah	Persentase penyediaan administrasi umum yang sesuai SOP (persen)					100		0	45.130.000,00	0,00	0,00		45.130.000,00	0	-		
	0.00.01.2.06.01	Penyediaan Komponen Instalasi Listrik/Penerangan Bangunan Kantor	jumlah komponen instalasi listrik / penerangan bangunan kantor yang tersedia (unit)					2		0		0,00	0,00					KELURAHAN KENAYAN	
	0.00.01.2.06.02	Penyediaan Peralatan dan Perlengkapan Kantor	jumlah peralatan dan perlengkapan kantor yang tersedia (unit)					100	34.311.000,00	24	32.621.000,00	0,24	0,95	24,00	32.621.000,00			KELURAHAN KENAYAN	

No	Kode	Urusan/Bidang Urusan Pemerintahan daerah dan Program/Kegiatan/Sub Kegiatan	Indikator Kinerja Program(outcome) / Kegiatan(output)	Target Kinerja RPJMD pada Tahun 2023 (Akhir Periode RPJMD)		Realisasi Capaian Kinerja RKPD sampai dengan RKPD Tahun Lalu		Target Kinerja dan Anggaran RKPD Tahun berjalan (Tahun 2022) yang		Realisasi Capaian Kinerja dan Anggaran RKPD yang dievaluasi (tahun 2022)		Tingkat Capaian Kinerja dan Realisasi		Realisasi Kinerja Anggaran RKPD s/d Tahun 2022		Tingkat Capaian Kinerja Dan		Perangkat Daerah Penanggung Jawab	Ket.
				5	6	7	8	9 = 8/7 x 100%	10 = 6 + 8	11 = 10/5 x 100%	12	13							
				K	Rp.	K	Rp.	K	Rp.	K	Rp.	K	Rp.	K	Rp.	K	Rp.		
	0.00.01.2.06.03	Penyediaan Peralatan Rumah Tangga	jumlah peralatan dan perlengkapan yang tersedia (unit)					10	-	0	-	0,00	0,00	-	-	-	-		KELURAHAN KENAYAN
	0.00.01.2.06.05	Penyediaan Barang Cetak dan Penggandaan	jumlah barang cetakan dan penggandaan yang tersedia (unit)					2	309.000,00	3	309.000,00	1,50	1,00	3,00	309.000,00				KELURAHAN KENAYAN
	0.00.01.2.06.08	Fasilitasi Kunjungan Tamu	jumlah kegiatan fasilitasi kunjungan tamu (kegiatan)					12	12.200.000,00	6	12.200.000,00	0,50	1,00	6,00	12.200.000,00				KELURAHAN KENAYAN
	0.00.01.2.07	Pengadaan Barang Milik Daerah Penunjang Urusan Pemerintah Daerah	jumlah barang yang diperoleh (unit)					100		0	-	0,00	0,00	-	-	0	-		
	0.00.01.2.07.05	Pengadaan Mebel	jumlah mebel yang dibeli (unit)					25	-	0	-	0,00	0,00	-	-				KELURAHAN KENAYAN
	0.00.01.2.07.06	Pengadaan Peralatan dan Mesin Lainnya	jumlah peralatan dan mesin lainnya (unit)					10	-	0	-	0,00	0,00	-	-				KELURAHAN KENAYAN
	0.00.01.2.08	Penyediaan Jasa Penunjang Urusan Pemerintahan Daerah	Persentase jasa penunjang yang tersedia (persen)					100		100	81.996.590,00	1,00	0,00	100,00	81.996.590,00	0	-		
	0.00.01.2.08.02	Penyediaan Jasa Komunikasi, Sumber Daya Air dan Listrik	jumlah bulan pemenuhan jasa komunikasi, sumber daya air dan listrik (bulan)					12	7.200.000,00	9	5.283.608,00	0,75	0,73	9,00	5.283.608,00				KELURAHAN KENAYAN
	0.00.01.2.08.03	Penyediaan Jasa Peralatan dan Perlengkapan Kantor	jumlah kegiatan jasa peralatan dan perlengkapan kantor (kegiatan)					12	730.000,00	6	720.000,00	0,50	0,99	6,00	720.000,00				KELURAHAN KENAYAN
	0.00.01.2.08.04	Penyediaan Jasa Pelayanan Umum Kantor	jumlah kegiatan jasa pelayanan umum kantor (kegiatan)					12	75.994.560,00	9	75.992.982,00	0,75	1,00	9,00	75.992.982,00				KELURAHAN KENAYAN
	0.00.01.2.09	Pemeliharaan Barang Milik Daerah Penunjang Urusan Pemerintahan Daerah	Persentase barang milik daerah yang terpelihara (persen)					100		100	99.200.800,00	1,00	0,00	100,00	99.200.800,00	0	-		
	0.00.01.2.09.02	Penyediaan Jasa Pemeliharaan, Biaya Pemeliharaan, Pajak, dan Perizinan Kendaraan Dinas Operasional atau Lapangan	jumlah kendaraan dinas operasional atau lapangan yang terpelihara (unit)					2	450.000,00	2	230.000,00	1,00	0,51	2,00	230.000,00				KELURAHAN KENAYAN
	0.00.01.2.09.05	Pemeliharaan Mebel	jumlah mebel yang terpelihara (unit)					10	-	0	-	0,00	0,00	-	-				KELURAHAN KENAYAN
	0.00.01.2.09.09	Pemeliharaan/Rehabilitasi Gedung Kantor dan Bangunan Lainnya	jumlah bangunan gedung kantor /bangunan lainnya yang terpelihara (unit)					2	100.000.000,00	1	98.970.800,00	0,50	0,99	1,00	98.970.800,00				KELURAHAN KENAYAN
##	7.01.02	PROGRAM PENYELENGGARAAN PEMERINTAHAN DAN PELAYANAN PUBLIK	persentase pelayanan administrasi kecamatan yang sesuai SOP (persen)					100		0		0,00	0,00	-	-	0			
	7.01.02.2.01	Koordinasi Penyelenggaraan Kegiatan Pemerintahan di Tingkat Kecamatan	jumlah kegiatan pemerintahan yang difasilitasi (kegiatan)					12		0	15.500.000,00	0,00	0,00	-	15.500.000,00	0	-		
	7.01.02.2.01.01	Koordinasi/Sinergi Perencanaan dan Pelaksanaan Kegiatan Pemerintahan dengan Perangkat Daerah dan Instansi Vertikal Terkait	jumlah koordinasi sinergitas yang difasilitasi (kali)					12	100.000.000,00	3	15.500.000,00	0,25	0,16	3,00	15.500.000,00				KELURAHAN KENAYAN
##	7.01.03	PROGRAM PEMBERDAYAAN MASYARAKAT DESA DAN KELURAHAN	Persentase Program dan Kegiatan Pemberdayaan Masyarakat Desa yang difasilitasi (%)					100		100		1,00	0,00	100,00	-	0			
	7.01.03.2.02	Kegiatan Pemberdayaan Kelurahan	jumlah kegiatan pemberdayaan kelurahan yang difasilitasi (kelurahan)					1		1	67.737.600,00	1,00	0,00	1,00	67.737.600,00	0	-		
			jumlah pemberdayaan yang difasilitasi (kegiatan)					6		6		1,00		6,00		0			
	7.01.03.2.02.01	Peningkatan Partisipasi Masyarakat dalam Forum Musyawarah Perencanaan Pembangunan di Kelurahan	jumlah partisipasi masyarakat dalam forum musrenbang (kegiatan)					4	-	0	-	0,00	0,00	-	-				KELURAHAN KENAYAN
	7.01.03.2.02.02	Pembangunan Sarana dan Prasarana Kelurahan	jumlah sarana dan prasarana yang dibangun (unit)					6	25.000.000,00	1	24.415.600,00	0,17	0,98	1,00	24.415.600,00				KELURAHAN KENAYAN
	7.01.03.2.02.03	Pemberdayaan Masyarakat di Kelurahan	jumlah kegiatan pemberdayaan masyarakat yang difasilitasi (kegiatan)					6	80.000.000,00	3	43.322.000,00	0,50	0,54	3,00	43.322.000,00				KELURAHAN KENAYAN
##	0.00.01	PROGRAM PENUNJANG URUSAN PEMERINTAHAN DAERAH KABUPATEN/KOTA	Indeks Kepuasan Layanan Kesekretariatan (I)					85		85		1,00	0,00	85,00	-	0			
	0.00.01.2.05	Administrasi Kepegawaian Perangkat Daerah	Jumlah Dokumen Administrasi Kepegawaian PD (Dokumen)					2		0	6.000.000,00	0,00	0,00	-	6.000.000,00	0	-		
	0.00.01.2.05.01	Peningkatan Sarana dan Prasarana Disiplin Pegawai	jumlah sarana dan prasarana disiplin pegawai (unit)					2	-	0	-	0,00	0,00	-	-				KELURAHAN KUTOANYAR

No	Kode	Urusan/Bidang Urusan Pemerintahan daerah dan Program/Kegiatan/Sub Kegiatan	Indikator Kinerja Program(outcome) / Kegiatan(output)	Target Kinerja RPJMD pada Tahun 2023 (Akhir Periode RPJMD)		Realisasi Capaian Kinerja RKPD sampai dengan RKPD Tahun Lalu		Target Kinerja dan Anggaran RKPD Tahun berjalan (Tahun 2022) yang		Realisasi Capaian Kinerja dan Anggaran RKPD yang dievaluasi (tahun 2022)		Tingkat Capaian Kinerja dan Realisasi		Realisasi Kinerja Anggaran RKPD s/d Tahun 2022		Tingkat Capaian Kinerja Dan		Perangkat Daerah Penanggung Jawab	Ket.
				5	6	7	8	9 = 8/7 x 100%	10 = 6 + 8	11 = 10/5 x 100%	12	13							
				K	Rp.	K	Rp.	K	Rp.	K	Rp.	K	Rp.	K	Rp.	K	Rp.		
	0.00.01.2.05.02	Pengadaan Pakaiain Dinas Beserta Atribut Kelengkapannya	jumlah pakaiain dinas (unit)					75	6.000.000,00	20	6.000.000,00	0,27	1,00	20,00	6.000.000,00			KELURAHAN KUTOANYAR	
	0.00.01.2.06	Administrasi Umum Perangkat Daerah	Persentase penyediaan administrasi umum yang sesuai SOP (persen)			-		100		100	38.329.400,00	1,00	0,00	100,00	38.329.400,00	0	-		
	0.00.01.2.06.01	Penyediaan Komponen Instalasi Listrik/Penerangan Bangunan Kantor	jumlah komponen instalasi listrik / penerangan bangunan kantor yang tersedia (unit)					2	-	0	-	0,00	0,00	-	-			KELURAHAN KUTOANYAR	
	0.00.01.2.06.02	Penyediaan Peralatan dan Perlengkapan Kantor	jumlah peralatan dan perlengkapan kantor yang tersedia (unit)					100	32.060.000,00	33	30.824.000,00	0,33	0,96	33,00	30.824.000,00			KELURAHAN KUTOANYAR	
	0.00.01.2.06.03	Penyediaan Peralatan Rumah Tangga	jumlah peralatan rumah tangga yang tersedia (unit)					10	-	0	-	0,00	0,00	-	-			KELURAHAN KUTOANYAR	
	0.00.01.2.06.05	Penyediaan Barang Cetak dan Penggandaan	jumlah barang cetakan dan penggandaan yang tersedia (unit)					2	1.845.000,00	2	1.010.400,00	1,00	0,55	2,00	1.010.400,00			KELURAHAN KUTOANYAR	
	0.00.01.2.06.08	Fasilitas Kunjungan Tamu	jumlah kegiatan fasilitasi kunjungan tamu (kegiatan)					12	6.495.000,00	6	6.495.000,00	0,50	1,00	6,00	6.495.000,00			KELURAHAN KUTOANYAR	
	0.00.01.2.07	Pengadaan Barang Milik Daerah Penunjang Urusan Pemerintah Daerah	jumlah barang yang diperoleh (unit)			-		25		0	-	0,00	0,00	-	-	0	-		
	0.00.01.2.07.05	Pengadaan Mebel	jumlah mebel yang dibeli (unit)					25	-	0	-	0,00	0,00	-	-			KELURAHAN KUTOANYAR	
	0.00.01.2.07.06	Pengadaan Peralatan dan Mesin Lainnya	jumlah peralatan dan mesin lainnya yang dibeli (unit)					5	-	0	-	0,00	0,00	-	-			KELURAHAN KUTOANYAR	
	0.00.01.2.08	Penyediaan Jasa Penunjang Urusan Pemerintahan Daerah	Jumlah barang yang diperoleh (unit)			-		100		0	122.474.372,00	0,00	0,00	-	122.474.372,00	0	-		
	0.00.01.2.08.02	Penyediaan Jasa Komunikasi, Sumber Daya Air dan Listrik	jumlah bulan pemenuhan jasa komunikasi, sumber daya air dan listrik (bulan)					12	8.670.000,00	9	8.070.000,00	0,75	0,93	9,00	8.070.000,00			KELURAHAN KUTOANYAR	
	0.00.01.2.08.03	Penyediaan Jasa Peralatan dan Perlengkapan Kantor	jumlah kegiatan jasa peralatan dan perlengkapan kantor (kegiatan)					12	1.600.000,00	0	800.000,00	0,00	0,50	-	800.000,00			KELURAHAN KUTOANYAR	
	0.00.01.2.08.04	Penyediaan Jasa Pelayanan Umum Kantor	jumlah kegiatan jasa pelayanan umum kantor (kegiatan)					12	114.057.600,00	9	113.604.372,00	0,75	1,00	9,00	113.604.372,00			KELURAHAN KUTOANYAR	
	0.00.01.2.09	Pemeliharaan Barang Milik Daerah Penunjang Urusan Pemerintahan Daerah	Persentase barang milik daerah yang terpelihara (persen)			-		100		100	-	1,00	0,00	100,00	-	0	-		
	0.00.01.2.09.02	Penyediaan Jasa Pemeliharaan, Biaya Pemeliharaan, Pajak, dan Perizinan Kendaraan Dinas Operasional atau Lapangan	jumlah kendaraan dinas operasional atau lapangan yang terpelihara (unit)					2	-	0	-	0,00	0,00	-	-			KELURAHAN KUTOANYAR	
	0.00.01.2.09.05	Pemeliharaan Mebel	jumlah mebel yang terpelihara (unit)					12	-	0	-	0,00	0,00	-	-			KELURAHAN KUTOANYAR	
	0.00.01.2.09.09	Pemeliharaan/Rehabilitasi Gedung Kantor dan Bangunan Lainnya	jumlah bangunan gedung kantor/bangunan lainnya yang terpelihara (unit)					2	-	0	-	0,00	0,00	-	-			KELURAHAN KUTOANYAR	
##	7.01.02	PROGRAM PENYELENGGARAAN PEMERINTAHAN DAN PELAYANAN PUBLIK	persentase pelayanan administrasi kecamatan yang sesuai SOP (persen)					100		0		0,00	0,00	-	-	0			
	7.01.02.2.01	Koordinasi Penyelenggaraan Kegiatan Pemerintahan di Tingkat Kecamatan	jumlah kegiatan pemerintahan yang difasilitasi (kegiatan)			-		12		0	7.200.000,00	0,00	0,00	-	7.200.000,00	0	-		
	7.01.02.2.01.01	Koordinasi/Sinergi Perencanaan dan Pelaksanaan Kegiatan Pemerintahan dengan Perangkat Daerah dan Instansi Vertikal Terkait	jumlah koordinasi sinergitas yang difasilitasi (kali)					12	100.000.000,00	3	7.200.000,00	0,25	0,07	3,00	7.200.000,00			KELURAHAN KUTOANYAR	
##	7.01.03	PROGRAM PEMBERDAYAAN MASYARAKAT DESA DAN KELURAHAN	Persentase Program dan Kegiatan Pemberdayaan Masyarakat Desa yang difasilitasi (%)					100		100		1,00	0,00	100,00	-	0			
	7.01.03.2.02	Kegiatan Pemberdayaan Kelurahan	jumlah kegiatan pemberdayaan kelurahan yang difasilitasi (kelurahan)			-		1		1	107.880.000,00	1,00	0,00	1,00	107.880.000,00	0	-		
			jumlah pemberdayaan yang difasilitasi (kegiatan)					6		6		1,00		6,00		0			
	7.01.03.2.02.01	Peningkatan Partisipasi Masyarakat dalam Forum Musyawarah Perencanaan Pembangunan di Kelurahan	jumlah partisipasi masyarakat dalam forum musrenbang (kegiatan)					4	-	0	-	0,00	0,00	-	-			KELURAHAN KUTOANYAR	
	7.01.03.2.02.02	Pembangunan Sarana dan Prasarana Kelurahan	jumlah sarana dan prasarana yang dibangun (unit)					6	25.000.000,00	1	25.000.000,00	0,17	1,00	1,00	25.000.000,00			KELURAHAN KUTOANYAR	

No	Kode	Urusan/Bidang Urusan Pemerintahan daerah dan Program/Kegiatan/Sub Kegiatan	Indikator Kinerja Program(outcome) / Kegiatan(output)	Target Kinerja RPJMD pada Tahun 2023 (Akhir Periode RPJMD)		Realisasi Capaian Kinerja RKPD sampai dengan RKPD Tahun Lalu		Target Kinerja dan Anggaran RKPD Tahun berjalan (Tahun 2022) yang		Realisasi Capaian Kinerja dan Anggaran RKPD yang dievaluasi (tahun 2022)		Tingkat Capaian Kinerja dan Realisasi		Realisasi Kinerja Anggaran RKPD s/d Tahun 2022		Tingkat Capaian Kinerja Dan		Perangkat Daerah Penanggung Jawab	Ket.
				5	6	7	8	9 = 8/7 x 100%	10 = 6 + 8	11 = 10/5 x 100%	12	13							
1	2	3	4	K	Rp.	K	Rp.	K	Rp.	K	Rp.	K	Rp.	K	Rp.	K	Rp.	12	13
	7.01.03.2.02.03	Pemberdayaan Masyarakat di Kelurahan	Jumlah kegiatan pemberdayaan masyarakat yang difasilitasi (kegiatan)					6	76.000.000,00	6	82.880.000,00	1,00	1,09	6,00	82.880.000,00			KELURAHAN KUTOANYAR	
8.01 KESATUAN BANGSA DAN POLITIK																			
#	0.00.01	PROGRAM PENUNJANG URUSAN PEMERINTAHAN DAERAH KABUPATEN/KOTA	Index kepuasan layanan kesekretariatan (Indeks)					88		0		0,00	0,00	-	-	0			
			Persentase Ketepatan Waktu Penyerahan Laporan Pertanggungjawaban Keuangan dan Aset (%)			100		80		260		3,25		360,00		0			
			Persentase tercapainya Pelayanan Bidang Administrasi Umum (%)			100		100		300		3,00		400,00		0			
			Index kepuasan layanan kesekretariatan (persen)					80		0		0,00		-		0			
			Indeks kepuasan layanan kesekretariatan (Indeks)					88		0		0,00		-		0			
	0.00.01.2.01	Perencanaan, Penganggaran, dan Evaluasi Kinerja Perangkat Daerah	Jumlah dokumen perencanaan, penganggaran, dan evaluasi kinerja (dokumen)	-				10		18	100.770.000,00	1,80	0,00	18,00	100.770.000,00	0	-		
			Persentase penyusunan dokumen perencanaan, Penganggaran dan evaluasi kinerja perangkat daerah (persen)			100				125		0,00		225,00		0			
	0.00.01.2.01.01	Penyusunan Dokumen Perencanaan Perangkat Daerah	Jumlah dokumen perencanaan yang disusun (dokumen)			5	52.165.000,00	10		19	100.770.000,00	1,90	0,00	24,00	152.935.000,00			BADAN KESATUAN BANGSA DAN POLITIK	
	0.00.01.2.01.06	Koordinasi dan Penyusunan Laporan Capaian Kinerja dan Ikhtisar Realisasi Kinerja SKPD	Jumlah dokumen perencanaan yang disusun (dokumen)			0	-			0	-	0,00	0,00	-	-			BADAN KESATUAN BANGSA DAN POLITIK	
	0.00.01.2.02	Administrasi Keuangan Perangkat Daerah	Persentase kualitas layanan administrasi keuangan (persen)			100				125	7.343.145.245,00	0,00	0,00	225,00	7.343.145.245,00	0	-		
			Jumlah dokumen administrasi keuangan (dokumen)					10		19		1,90		19,00		0			
	0.00.01.2.02.01	Penyediaan Gaji dan Tunjangan ASN	Jumlah ASN yang menerima gaji dan tunjangan (Orang)			27	3.285.076.306,00			49	7.343.145.245,00	0,00	0,00	76,00	10.628.221.551,00			BADAN KESATUAN BANGSA DAN POLITIK	
			Jumlah dokumen administrasi keuangan (dokumen)					10		19		1,90		19,00					
	0.00.01.2.02.03	Pelaksanaan Penatausahaan dan Pengujian/Verifikasi Keuangan SKPD	Jumlah dokumen penatausahaan keuangan (Dokumen)			0	-			0	-	0,00	0,00	-	-			BADAN KESATUAN BANGSA DAN POLITIK	
	0.00.01.2.02.05	Koordinasi dan Penyusunan Laporan Keuangan Akhir Tahun SKPD	Jumlah koordinasi dan konsultasi penyusunan (Kali)			0	-			0	-	0,00	0,00	-	-			BADAN KESATUAN BANGSA DAN POLITIK	
	0.00.01.2.03	Administrasi Barang Milik Daerah pada Perangkat Daerah	Persentase pengadministrasian barang milik daerah (persen)			100				100	4.410.000,00	0,00	0,00	200,00	4.410.000,00	0	-		
			Jumlah dokumen administrasi barang perangkat daerah (dokumen)					5		10		2,00		10,00		0			
	0.00.01.2.03.01	Penyusunan Perencanaan Kebutuhan Barang Milik Daerah SKPD	Jumlah dokumen administrasi barang perangkat daerah (dokumen)				26.485.000,00	5		14	4.410.000,00	2,80	0,00	14,00	30.895.000,00			BADAN KESATUAN BANGSA DAN POLITIK	
			Jumlah kebutuhan barang yang direncanakan (unit)			10				1		0,00		11,00					
	0.00.01.2.03.06	Penatausahaan Barang Milik Daerah pada SKPD	Jumlah dokumen penatausahaan barang yang disusun (dokumen)			0	-			0	-	0,00	0,00	-	-			BADAN KESATUAN BANGSA DAN POLITIK	
	0.00.01.2.05	Administrasi Kepegawaian Perangkat Daerah	Persentase penyusunan administrasi kepegawaian (persen)			100				100	103.760.000,00	0,00	0,00	200,00	103.760.000,00	0	-		
			Jumlah dokumen administrasi kepegawaian PD (dokumen)					10		19		1,90		19,00		0			

No	Kode	Urusan/Bidang Urusan Pemerintahan daerah dan Program/Kegiatan/Sub Kegiatan	Indikator Kinerja Program(outcome) / Kegiatan(output)	Target Kinerja RPJMD pada Tahun 2023 (Akhir Periode RPJMD)		Realisasi Capaian Kinerja RKPd sampai dengan RKPd Tahun Lalu		Target Kinerja dan Anggaran RKPd Tahun berjalan (Tahun 2022) yang		Realisasi Capaian Kinerja dan Anggaran RKPd yang dievaluasi (tahun 2022)		Tingkat Capaian Kinerja dan Realisasi		Realisasi Kinerja Anggaran RKPd s/d Tahun 2022		Tingkat Capaian Kinerja Dan		Perangkat Daerah Penanggung Jawab	Ket.	
				5	6	7	8	9 = 8/7 x 100%	10 = 6 + 8	11 = 10/5 x 100%	12	13								
1	2	3	4	K	Rp.	K	Rp.	K	Rp.	K	Rp.	K	Rp.	K	Rp.	K	Rp.	12	13	
0.00.01.2.05.02		Pengadaan Pakaiannya	Jumlah dokumen administrasi kepegawaian PD (dokumen)				58.800.000,00	10		16	103.760.000,00	1,60	0,00	16,00	162.560.000,00			BADAN KESATUAN BANGSA DAN POLITIK		
			Jumlah pakaian dinas yang disediakan (stel)			120				80		0,00		200,00						
0.00.01.2.06		Administrasi Umum Perangkat Daerah	Prosentase layanan administrasi umum yang diberikan (persen)			100				120	939.940.600,00	0,00	0,00	220,00	939.940.600,00	0	-			
			Jumlah prosentase penyediaan administrasi umum yang sesuai SOP (persen)					100		200		2,00		200,00		0				
0.00.01.2.06.01		Penyediaan Komponen Instalasi Listrik/Penerangan Bangunan Kantor	Jumlah jumlah bulan penyediaan komponen listrik (bulan)			0	-			0	-	0,00	0,00	-	-			BADAN KESATUAN BANGSA DAN POLITIK		
0.00.01.2.06.02		Penyediaan Peralatan dan Perlengkapan Kantor	Jumlah jumlah bulan penyediaan peralatan dan perlengkapan kantor (bulan)			12	99.726.500,00	12		30	200.062.500,00	2,50	0,00	42,00	299.789.000,00			BADAN KESATUAN BANGSA DAN POLITIK		
0.00.01.2.06.05		Penyediaan Barang Cetak dan Pengandaan	Jumlah jumlah bulan penyediaan barang cetakan (bulan)			12	51.335.000,00	12		30	187.867.500,00	2,50	0,00	42,00	239.202.500,00			BADAN KESATUAN BANGSA DAN POLITIK		
0.00.01.2.06.08		Fasilitas Kunjungan Tamu	Jumlah jumlah tamu berkunjung yang difasilitasi (orang)			125	13.890.000,00	200		310	37.223.500,00	1,55	0,00	435,00	51.113.500,00			BADAN KESATUAN BANGSA DAN POLITIK		
0.00.01.2.06.09		Penyelenggaraan Rapat Koordinasi dan Konsultasi SKPD	Jumlah bulan rakor dan konsultasi (bulan)			12	264.417.800,00	12		30	514.787.100,00	2,50	0,00	42,00	779.204.900,00			BADAN KESATUAN BANGSA DAN POLITIK		
0.00.01.2.08		Penyediaan Jasa Penunjang Urusan Pemerintahan Daerah	Prosentase jasa penunjang yang tersedia (persen)					100		200	990.840.985,00	2,00	0,00	200,00	990.840.985,00	0	-			
			Prosentase penyediaan jasa penunjang urusan pemerintahan daerah yang dilaksanakan (persen)	100		100				125		0,00		225,00		225				
0.00.01.2.08.02		Penyediaan Jasa Komunikasi, Sumber Daya Air dan Listrik	Jumlah bulan penyediaan jasa komunikasi, air, dan listrik (bulan)			12	76.643.203,00	12		30	294.086.100,00	2,50	0,00	42,00	370.729.303,00			BADAN KESATUAN BANGSA DAN POLITIK		
0.00.01.2.08.04		Penyediaan Jasa Pelayanan Umum Kantor	Jumlah bulan penyediaan jasa umu kantor (bulan)			12	177.400.000,00	12		30	696.754.885,00	2,50	0,00	42,00	874.154.885,00			BADAN KESATUAN BANGSA DAN POLITIK		
0.00.01.2.09		Pemeliharaan Barang Milik Daerah Penunjang Urusan Pemerintahan Daerah	Prosentase barang milik daerah yang terpelihara (persen)					100		200	408.271.800,00	2,00	0,00	200,00	408.271.800,00	0	-			
			Prosentase barang milik daerah pada perangkat daerah yang terpelihara (persen)	100		100				95		0,00		195,00		195				
0.00.01.2.09.01		Penyediaan Jasa Pemeliharaan, Biaya Pemeliharaan dan Pajak Kendaraan Perorangan Dinas atau Kendaraan Dinas Jabatan	Jumlah bulan pemeliharaan mobil kantor (bulan)			12	121.067.800,00	12		30	329.071.800,00	2,50	0,00	42,00	450.139.600,00			BADAN KESATUAN BANGSA DAN POLITIK		
0.00.01.2.09.09		Pemeliharaan/Rehabilitasi Gedung Kantor dan Bangunan Lainnya	Jumlah unit pemeliharaan gedung kantor (unit)			1	64.700.000,00	1		4	79.200.000,00	4,00	0,00	5,00	143.900.000,00			BADAN KESATUAN BANGSA DAN POLITIK		
## 8.01.02		PROGRAM Penguatan IDEOLOGI PANCASILA DAN KARAKTER KEBANGSAAN	Persentase Penguatan Ideologi Pancasila dan Karakter Kebangsaan (%)			100		100		200		2,00	0,00	300,00	-	0				
8.01.02.2.01		Perumusan Kebijakan Teknis dan Pemantapan Pelaksanaan Bidang Ideologi Pancasila dan Karakter Kebangsaan	Prosentase pemantapan ideologi Pancasila dan karakter kebangsaan di masyarakat (persen)				300.000.000,00	100				105	79.062.000,00	0,00	0,00	205,00	79.062.000,00	0	26,35	
			Jumlah rumusan kebijakan teknis dan pemantapan pelaksanaan kebijakan di bidang ideologi pancasila dan karakter kebangsaan yang dilaksanakan (dokumen)					5		5		1,00		5,00		0				

No	Kode	Urusan/Bidang Urusan Pemerintahan daerah dan Program/Kegiatan/Sub Kegiatan	Indikator Kinerja Program(outcome) / Kegiatan(output)	Target Kinerja RPJMD pada Tahun 2023 (Akhir Periode RPJMD)		Realisasi Capaian Kinerja RKPd sampai dengan RKPd Tahun Lalu		Target Kinerja dan Anggaran RKPd Tahun berjalan (Tahun 2022) yang		Realisasi Capaian Kinerja dan Anggaran RKPd yang dievaluasi (tahun 2022)		Tingkat Capaian Kinerja dan Realisasi		Realisasi Kinerja Anggaran RKPd s/d Tahun 2022		Tingkat Capaian Kinerja Dan		Perangkat Daerah Penanggung Jawab	Ket.	
				K	Rp.	K	Rp.	K	Rp.	K	Rp.	K	Rp.	K	Rp.	K	Rp.			K
1	2	3	4	5	6	7	8	9	10	11	12	13	14	15	16	17	18	19	20	
	8.01.02.2.01.01	Penyusunan Program Kerja di Bidang Ideologi Wawasan Kebangsaan, Bela Negara, Karakter Bangsa, Pembauran Kebangsaan, Bineka Tunggal Ika dan Sejarah Kebangsaan	jumlah dokumen penyusunan program wawasan kebangsaan (dokumen)			0	-			0	-	0,00	0,00						BADAN KESATUAN BANGSA DAN POLITIK	
	8.01.02.2.01.02	Perumusan Kebijakan Teknis di Bidang Ideologi Wawasan Kebangsaan, Bela Negara, Karakter Bangsa, Pembauran Kebangsaan, Bineka Tunggal Ika dan Sejarah Kebangsaan	jumlah dokumen Perumusan Kebijakan Teknis di Bidang Ideologi Wawasan Kebangsaan, Bela Negara, Karakter Bangsa, Pembauran Kebangsaan, Bineka Tunggal Ika dan Sejarah Kebangsaan (dokumen)			0	-			0	-	0,00	0,00						BADAN KESATUAN BANGSA DAN POLITIK	
	8.01.02.2.01.03	Pelaksanaan Kebijakan di Bidang Ideologi Wawasan Kebangsaan, Bela Negara, Karakter Bangsa, Pembauran Kebangsaan, Bineka Tunggal Ika dan Sejarah Kebangsaan	jumlah Pelaksanaan Kebijakan di Bidang Ideologi Wawasan Kebangsaan, Bela Negara, Karakter Bangsa, Pembauran Kebangsaan, Bineka Tunggal Ika dan Sejarah Kebangsaan (kali)			0	-	10		1	79.062.000,00	0,10	0,00	1,00	79.062.000,00				BADAN KESATUAN BANGSA DAN POLITIK	
	8.01.02.2.01.04	Pelaksanaan Koordinasi di Bidang Ideologi Wawasan Kebangsaan, Bela Negara, Karakter Bangsa, Pembauran Kebangsaan, Bineka Tunggal Ika dan Sejarah Kebangsaan	jumlah Pelaksanaan Koordinasi di Bidang Ideologi Wawasan Kebangsaan, Bela Negara, Karakter Bangsa, Pembauran Kebangsaan, Bineka Tunggal Ika dan Sejarah Kebangsaan (kali)			20	19.291.000,00			0	-	0,00	0,00	20,00	19.291.000,00				BADAN KESATUAN BANGSA DAN POLITIK	
	8.01.02.2.01.05	Pelaksanaan Monitoring Evaluasi dan Pelaporan di Bidang Ideologi Wawasan Kebangsaan, Bela Negara, Karakter Bangsa, Pembauran Kebangsaan, Bineka Tunggal Ika dan Sejarah Kebangsaan	jumlah Pelaksanaan Monitoring Evaluasi dan Pelaporan di Bidang Ideologi Wawasan Kebangsaan, Bela Negara, Karakter Bangsa, Pembauran Kebangsaan, Bineka Tunggal Ika dan Sejarah Kebangsaan (kali)			0	-			0	-	0,00	0,00						BADAN KESATUAN BANGSA DAN POLITIK	
##	8.01.03	PROGRAM PENINGKATAN PERAN PARTAI POLITIK DAN LEMBAGA PENDIDIKAN MELALUI PENDIDIKAN POLITIK DAN PENGEMBANGAN ETIKA SERTA BUDAYA POLITIK	Persentase Peran Partai Politik dan Lembaga Pendidikan dalam Pendidikan Politik dan Pengembangan Etika Serta Budaya Politik (%)					100		300		3,00	0,00	300,00			0			
	8.01.03.2.01	Perumusan Kebijakan Teknis dan Pemantapan Pelaksanaan Bidang Pendidikan Politik, Etika Budaya Politik, Peningkatan Demokrasi, Fasilitasi Kelembagaan Pemerintahan, Perwakilan dan Partai Politik, Pemilihan Umum/Pemilihan Umum Kepala Daerah, serta Pemantauan Situasi Politik	Persentase peran partai politik dalam pendidikan politik dan pembentukan etika budaya politik (persen)		2.000.000.000,00	100				5	9.220.452.000,00	0,00	0,00	105,00	9.220.452.000,00	0	461,02			
			Jumlah dokumen rumusan kebijakan teknis dan pemantapan pelaksanaan kebijakan di bidang pendidikan politik, etika budaya politik, peningkatan demokrasi, fasilitasi kelembagaan pemerintah, perwakilan dan partai politik, pemilihan umum/pemilihan umum kepala daerah, pemantauan situasi politik yang dilaksanakan (dokumen)					5		0		0,00					0			

No	Kode	Urusan/Bidang Urusan Pemerintahan daerah dan Program/Kegiatan/Sub Kegiatan	Indikator Kinerja Program(outcome) / Kegiatan(output)	Target Kinerja RPJMD pada Tahun 2023 (Akhir Periode RPJMD)		Realisasi Capaian Kinerja RKPD sampai dengan RKPD Tahun Lalu		Target Kinerja dan Anggaran RKPD Tahun berjalan (Tahun 2022) yang		Realisasi Capaian Kinerja dan Anggaran RKPD yang dievaluasi (tahun 2022)		Tingkat Capaian Kinerja dan Realisasi		Realisasi Kinerja Anggaran RKPD s/d Tahun 2022		Tingkat Capaian Kinerja Dan		Perangkat Daerah Penanggung Jawab	Ket.
				K	Rp.	K	Rp.	K	Rp.	K	Rp.	K	Rp.	K	Rp.	K	Rp.		
1	8.01.03.2.01.01	Penyusunan Program Kerja di Bidang Pendidikan Politik, Etika Budaya Politik, Peningkatan Demokrasi, Fasilitasi Kelembagaan Pemerintahan, Perwakilan dan Partai Politik, Pemilihan Umum/Pemilihan Umum Kepala Daerah, serta Pemantauan Situasi Politik di Daerah	Jumlah program kerja (Dokumen)			0	-			0	-	0,00	0,00					BADAN KESATUAN BANGSA DAN POLITIK	
2	8.01.03.2.01.02	Penyusunan Bahan Perumusan Kebijakan di Bidang Pendidikan Politik, Etika Budaya Politik, Peningkatan Demokrasi, Fasilitasi Kelembagaan Pemerintahan, Perwakilan dan Partai Politik, Pemilihan Umum/Pemilihan Umum Kepala Daerah, serta Pemantauan Situasi Politik Di Daerah	- /			0	-			0	-	0,00	0,00					BADAN KESATUAN BANGSA DAN POLITIK	
3	8.01.03.2.01.03	Pelaksanaan Kebijakan Di Bidang Pendidikan Politik, Etika Budaya Politik, Peningkatan Demokrasi, Fasilitasi Kelembagaan Pemerintahan, Perwakilan dan Partai Politik, Pemilihan Umum/Pemilihan Umum Kepala Daerah, serta Pemantauan Situasi Politik Di Daerah	Jumlah pelaksanaan kebijakan di bidang pendidikan politik (Kali)			0	-	3		1	9.220.452.000,00	0,33	0,00	1,00	9.220.452.000,00			BADAN KESATUAN BANGSA DAN POLITIK	
4	8.01.03.2.01.04	Pelaksanaan Koordinasi Di Bidang Pendidikan Politik, Etika Budaya Politik, Peningkatan Demokrasi, Fasilitasi Kelembagaan Pemerintahan, Perwakilan dan Partai Politik, Pemilihan Umum/Pemilihan Umum Kepala Daerah, serta Pemantauan Situasi Politik di Daerah	- /			11	1.277.964.000,00			0	-	0,00	0,00	11,00	1.277.964.000,00			BADAN KESATUAN BANGSA DAN POLITIK	
5	8.01.03.2.01.05	Pelaksanaan Monitoring, Evaluasi dan Pelaporan di Bidang Pendidikan Politik, Etika Budaya Politik, Peningkatan Demokrasi, Fasilitasi Kelembagaan Pemerintahan, Perwakilan dan Partai Politik, Pemilihan Umum/Pemilihan Umum Kepala Daerah, serta Pemantauan Situasi Politik di Daerah	- /			0	-			0	-	0,00	0,00					BADAN KESATUAN BANGSA DAN POLITIK	
##	8.01.04	PROGRAM PEMBERDAYAAN DAN PENGAWASAN ORGANISASI KEMASYARAKATAN	Persentase Pemberdayaan dan Pengawasan Organisasi Masyarakat (%)	100				100		300		3,00	0,00	300,00	-	300			
	8.01.04.2.01	Perumusan Kebijakan Teknis dan Pemantapan Pelaksanaan Bidang Pemberdayaan dan Pengawasan Organisasi Masyarakat	Persentase organisasi masyarakat yang mendapatkan pembinaan (persen)		2.500.000.000,00	100				50	5.365.780.500,00	0,00	0,00	150,00	5.365.780.500,00	0	214,63		
			Jumlah dokumen rumusan kebijakan teknis dan pemantapan pelaksanaan kebijakan di bidang pemberdayaan dan pengawasan organisasi masyarakat (dokumen)					5		3		0,60		3,00		0			
	8.01.04.2.01.01	Penyusunan Program Kerja dibidang Pendaftaran Ormas, Pemberdayaan Ormas, Evaluasi dan Mediasi Sengketa Ormas, Pengawasan Ormas dan Ormas Asing di Daerah	- /			0	-			0	-	0,00	0,00					BADAN KESATUAN BANGSA DAN POLITIK	

No	Kode	Urusan/Bidang Urusan Pemerintahan daerah dan Program/Kegiatan/Sub Kegiatan	Indikator Kinerja Program(outcome) / Kegiatan(output)	Target Kinerja RPJMD pada Tahun 2023 (Akhir Periode RPJMD)		Realisasi Capaian Kinerja RKPD sampai dengan RKPD Tahun Lalu		Target Kinerja dan Anggaran RKPD Tahun berjalan (Tahun 2022) yang		Realisasi Capaian Kinerja dan Anggaran RKPD yang dievaluasi (tahun 2022)		Tingkat Capaian Kinerja dan Realisasi		Realisasi Kinerja Anggaran RKPD s/d Tahun 2022		Tingkat Capaian Kinerja Dan		Perangkat Daerah Penanggung Jawab	Ket.
				5	Rp.	6	Rp.	7	Rp.	8	Rp.	9 = 8/7 x 100%	10 = 6 + 8	11 = 10/5 x 100%	12	13			
1	2	3	4	K	Rp.	K	Rp.	K	Rp.	K	Rp.	K	Rp.	K	Rp.	K	Rp.	12	13
	8.01.04.2.01.02	Penyusunan Bahan Perumusan Kebijakan dibidang Pendaftaran Ormas, Pemberdayaan Ormas, Evaluasi dan Mediasi Sengketa Ormas, Pengawasan Ormas dan Ormas Asing di Daerah	- /			0	-			0	-	0,00	0,00					BADAN KESATUAN BANGSA DAN POLITIK	
	8.01.04.2.01.03	Pelaksanaan Kebijakan dibidang Pendaftaran Ormas, Pemberdayaan Ormas, Evaluasi dan Mediasi Sengketa Ormas, Pengawasan Ormas dan Ormas Asing di Daerah	Jumlah pelaksanaan kegiatan di bidang ormas (kali)			0	-			1	5.365.780.500,00	0,00	0,00	1,00	5.365.780.500,00			BADAN KESATUAN BANGSA DAN POLITIK	
			Jumlah pelaksanaan kegiatan di bidang pendaftaran ormas, Pemberdayaan Ormas, Evaluasi dan Mediasi Sengketa Ormas, Pengawasan Ormas dan Ormas Asing di Daerah (kali)					3		3		1,00		3,00					
	8.01.04.2.01.04	Pelaksanaan Koordinasi dibidang Pendaftaran Ormas, Pemberdayaan Ormas, Evaluasi dan Mediasi Sengketa Ormas, Pengawasan Ormas dan Ormas Asing di Daerah	Jumlah koordinasi di bidang ormas (kali)			30	1.927.473.000,00			0	-	0,00	0,00	30,00	1.927.473.000,00			BADAN KESATUAN BANGSA DAN POLITIK	
			Jumlah pelaksanaan kegiatan di bidang pendaftaran ormas, Pemberdayaan Ormas, Evaluasi dan Mediasi Sengketa Ormas, Pengawasan Ormas dan Ormas Asing di Daerah (kali)							0		0,00		-					
	8.01.04.2.01.05	Pelaksanaan Monitoring Evaluasi dan Pelaporan Dibidang Pendaftaran Ormas, Pemberdayaan Ormas, Evaluasi dan Mediasi Sengketa Ormas, Pengawasan Ormas dan Ormas Asing di Daerah	Jumlah monitoring di bidang ormas (kali)			0	-			0	-	0,00	0,00	-	-			BADAN KESATUAN BANGSA DAN POLITIK	
			Jumlah pelaksanaan kegiatan di bidang pendaftaran ormas, Pemberdayaan Ormas, Evaluasi dan Mediasi Sengketa Ormas, Pengawasan Ormas dan Ormas Asing di Daerah (kali)							0		0,00		-					
##	8.01.05	PROGRAM PEMBINAAN DAN PENGEMBANGAN KETAHANAN EKONOMI, SOSIAL, DAN BUDAYA	Persentase Pembinaan dan Pengembangan Ketahanan Ekonomi, Sosial, Budaya, Agama (%)	100		100		100		300		3,00	0,00	400,00	-	400			
	8.01.05.2.01	Perumusan Kebijakan Teknis dan Pemantapan Pelaksanaan Bidang Ketahanan Ekonomi, Sosial dan Budaya	Persentase pemantapan ketahanan ekonomi, sosial dan budaya (persen)		250.000.000,00	100				120	325.480.600,00	0,00	0,00	220,00	325.480.600,00	0	130,19		
			Jumlah dokumen rumusan kebijakan teknis dan pemantapan pelaksanaan kebijakan di bidang ketahanan ekonomi, sosial dan budaya (dokumen)					5		5		1,00		5,00		0			
	8.01.05.2.01.01	Penyusunan Program Kerja di Bidang Ketahanan Ekonomi, Sosial, Budaya dan Fasilitas Pencegahan Penyalagunaan Narkotika, Fasilitas Kerukunan Umat Beragama dan Penghayat Kepercayaan di Daerah	penyusunan program (dokumen)			2	18.630.000,00			0	-	0,00	0,00	2,00	18.630.000,00			BADAN KESATUAN BANGSA DAN POLITIK	

No	Kode	Urusan/Bidang Urusan Pemerintahan daerah dan Program/Kegiatan/Sub Kegiatan	Indikator Kinerja Program(outcome) / Kegiatan(output)	Target Kinerja RPJMD pada Tahun 2023 (Akhir Periode RPJMD)		Realisasi Capaian Kinerja RKPD sampai dengan RKPD Tahun Lalu		Target Kinerja dan Anggaran RKPD Tahun berjalan (Tahun 2022) yang		Realisasi Capaian Kinerja dan Anggaran RKPD yang dievaluasi (tahun 2022)		Tingkat Capaian Kinerja dan Realisasi		Realisasi Kinerja Anggaran RKPD s/d Tahun 2022		Tingkat Capaian Kinerja Dan		Perangkat Daerah Penanggung Jawab	Ket.
				K	Rp.	K	Rp.	K	Rp.	K	Rp.	K	Rp.	K	Rp.	K	Rp.		
1	2	3	4	5	6	7	8	9	10	11 = 8/7 x 100%	12 = 6 + 8	13	14	15	16	17	18	19	20
			<i>jumlah penyusunan program kerja di Bidang Ketahanan Ekonomi, Sosial, Budaya dan Fasilitas Pencegahan Penyalahgunaan Narkoba,fasilitasi kerukuan Umat beragama dan Penghayat kepercayaan di Daerah (dokumen)</i>							0		0,00							
	8.01.05.2.01.02	Penyusunan Bahan Perumusan Kebijakan di Bidang Ketahanan Ekonomi, Sosial, Budaya dan Fasilitas Pencegahan Penyalahgunaan Narkotika, Fasilitas Kerukunan Umat Beragama dan Penghayat Kepercayaan di Daerah (dokumen)	<i>Jumlah Penyusunan Bahan Perumusan Kebijakan di Bidang Ketahanan Ekonomi, Sosial, Budaya dan Fasilitas Pencegahan Penyalahgunaan Narkotika, Fasilitas Kerukunan Umat Beragama dan Penghayat Kepercayaan di Daerah (dokumen)</i>			0	-			0	-	0,00	0,00		-				BADAN KESATUAN BANGSA DAN POLITIK
	8.01.05.2.01.03	Pelaksanaan Kebijakan di Bidang Ketahanan Ekonomi, Sosial, Budaya dan Fasilitas Pencegahan	<i>Jumlah Pelaksanaan Kebijakan di Bidang Ketahanan Ekonomi, Sosial, Budaya dan Fasilitas Pencegahan Penyalahgunaan</i>			0	-			2	325.480.600,00	0,00	0,00	2,00	325.480.600,00				BADAN KESATUAN BANGSA DAN POLITIK
	8.01.05.2.01.04	Pelaksanaan Koordinasi di Bidang Ketahanan Ekonomi, Sosial, Budaya dan Fasilitas Pencegahan	<i>Jumlah Pelaksanaan Koordinasi di Bidang Ketahanan Ekonomi, Sosial, Budaya dan Fasilitas Pencegahan Penyalahgunaan</i>			0	-			0	-	0,00	0,00		-				BADAN KESATUAN BANGSA DAN POLITIK
	8.01.05.2.01.05	Pelaksanaan Monitoring, Evaluasi dan Pelaporan di Bidang Ketahanan Ekonomi, Sosial, Budaya dan Fasilitas Pencegahan Penyalahgunaan Narkotika, Fasilitas Kerukunan Umat Beragama dan Penghayat Kepercayaan di Daerah (dokumen)	<i>Jumlah Pelaksanaan Monitoring, Evaluasi dan Pelaporan di Bidang Ketahanan Ekonomi, Sosial, Budaya dan Fasilitas Pencegahan Penyalahgunaan Narkotika, Fasilitas Kerukunan Umat Beragama dan Penghayat Kepercayaan di Daerah (dokumen)</i>			0	-			0	-	0,00	0,00		-				BADAN KESATUAN BANGSA DAN POLITIK
##	8.01.06	PROGRAM PENINGKATAN KEWASPADAAN NASIONAL DAN PENINGKATAN KUALITAS DAN FASILITASI PENANGANAN KONFLIK	Persentase kewaspadaan nasional dan kualitas dan fasilitasi penanganan konflik sosial (%)	100		100		100		300		3,00	0,00	400,00		400			
	8.01.06.2.01	Perumusan Kebijakan Teknis dan Pelaksanaan Pemantapan Kewaspadaan Nasional dan	<i>Prosentase pemantapan kewaspadaan nasional dan penanganan konflik di daerah (persen)</i>		2.000.000.000,00	100				110	3.780.103.500,00	0,00	0,00	210,00	3.780.103.500,00	0	189,01		
			<i>Jumlah dokumen rumusan kebijakan teknis dan pemantapan pelaksanaan kebijakan di bidang kewaspadaan nasional dan</i>					5		8		1,60		8,00		0			
	8.01.06.2.01.01	Penyusunan Program Kerja di Bidang Kewaspadaan Dini, Kerjasama Intelijen, Pemantauan Orang Asing, Tenaga Kerja Asing dan Lembaga	<i>Jumlah rumusan program kerja dan kegiatan (kali)</i>			0	-			2	794.703.500,00	0,00	0,00	2,00	794.703.500,00				BADAN KESATUAN BANGSA DAN POLITIK
			<i>Jumlah dokumen Program Kerja di Bidang Kewaspadaan Dini, Kerjasama Intelijen, Pemantauan Orang Asing, Tenaga Kerja Asing dan Lembaga Asing, Kewaspadaan</i>					3		6		2,00		6,00					
	8.01.06.2.01.02	Penyusunan Bahan Perumusan Kebijakan di Bidang Kewaspadaan Dini, Kerjasama Intelijen, Pemantauan Orang Asing, Tenaga Kerja Asing dan	<i>Jumlah rumusan kebijakan di bidang wasnas dan penanganan konflik (kali)</i>			0	-			0	-	0,00	0,00		-				BADAN KESATUAN BANGSA DAN POLITIK
			<i>Jumlah dokumen bahan perumusan kebijakan di Bidang Kewaspadaan Dini, Kerjasama Intelijen, Pemantauan Orang Asing, Tenaga Kerja Asing dan Lembaga Asing</i>							0		0,00		-					
	8.01.06.2.01.03	Pelaksanaan Kebijakan di Bidang Kewaspadaan Dini, Kerjasama Intelijen, Pemantauan Orang Asing, Tenaga Kerja Asing dan Lembaga	<i>Jumlah pelaksanaan kebijakan di bidang wasnas dan penanganan konflik (kali)</i>			0	-			0	-	0,00	0,00		-				BADAN KESATUAN BANGSA DAN POLITIK
			<i>Jumlah dokumen Pelaksanaan Kebijakan di Bidang Kewaspadaan Dini, Kerjasama Intelijen, Pemantauan Orang Asing, Tenaga Kerja Asing dan Lembaga Asing</i>							0		0,00		-					
	8.01.06.2.01.04	Pelaksanaan Koordinasi di Bidang Kewaspadaan Dini, Kerjasama Intelijen, Pemantauan Orang Asing, Tenaga Kerja Asing dan Lembaga Asing	<i>Jumlah pelaksanaan koordinasi di bidang wasnas dan penanganan konflik (kali)</i>			20	2.463.310.000,00	16		14	2.985.400.000,00	0,88	0,00	34,00	5.448.710.000,00				BADAN KESATUAN BANGSA DAN POLITIK

No	Kode	Urusan/Bidang Urusan Pemerintahan daerah dan Program/Kegiatan/Sub Kegiatan	Indikator Kinerja Program(outcome) / Kegiatan(output)	Target Kinerja RPJMD pada Tahun 2023 (Akhir Periode RPJMD)		Realisasi Capaian Kinerja RKPD sampai dengan RKPD Tahun Lalu		Target Kinerja dan Anggaran RKPD Tahun berjalan (Tahun 2022) yang		Realisasi Capaian Kinerja dan Anggaran RKPD yang dievaluasi (tahun 2022)		Tingkat Capaian Kinerja dan Realisasi		Realisasi Kinerja Anggaran RKPD s/d Tahun 2022		Tingkat Capaian Kinerja Dan		Perangkat Daerah Penanggung Jawab	Ket.	
				K	Rp.	K	Rp.	K	Rp.	K	Rp.	K	Rp.	K	Rp.	K	Rp.			K
1	2	3	4	5	6	7	8	9	10	11	12	13	14	15	16	17	18	19	20	
	8.01.06.2.01.05	Pelaksanaan Monitoring, Evaluasi dan Pelaporan di Bidang Kewaspadaan Dini, Kerjasama Intelijen, Pemantauan Orang Asing, Tenaga Kerja Asing dan Lembaga Asing, Kewaspadaan Perbatasan Antar Negara, Fasilitas Kelembagaan Bidang Kewaspadaan, serta Penanganan Konflik di Daerah	Jumlah pelaksanaan movev dan pelaporan di bidang wasnas dan penanganan konflik (kali)		0					0		0,00	0,00						BADAN KESATUAN BANGSA DAN POLITIK	
			jumlah pelaksanaan monitoring evaluasi dan pelaporan di Bidang Kewaspadaan Dini, Kerjasama Intelijen, Pemantauan Orang Asing, Tenaga Kerja Asing dan						0		0,00									

2.3 Permasalahan Pembangunan Daerah

Berdasarkan hasil evaluasi gambaran umum kondisi daerah, terdapat berbagai bidang pembangunan yang telah mengalami kemajuan atau keberhasilan, namun di sisi lain masih terdapat permasalahan dan tantangan yang masih dihadapi dan perlu ditangani melalui serangkaian kebijakan dan program secara terencana, sinergis dan berkelanjutan. Permasalahan pembangunan daerah yang ada di Kabupaten Tulungagung adalah sebagai berikut :

2.3.1 Permasalahan Daerah yang Berhubungan dengan Prioritas dan Sasaran Pembangunan Daerah

1. Belum optimalnya kualitas pendidikan bagi masyarakat.
2. Belum optimalnya pemenuhan layanan dasar bidang pendidikan seperti rata-rata lama sekolah penduduk usia 25 tahun ke atas, harapan lama sekolah dan tingkat penyelesaian pendidikan.
3. Belum optimalnya kualitas kesehatan bagi masyarakat.
4. Belum optimalnya penurunan AKI dan AKB, penurunan stunting, pengendalian penyakit menular dan tidak menular, pengembangan lingkungan sehat serta penanganan *Covid-19*.
5. Belum Optimalnya Pengarusutamaan Gender (PUG) dan Pengarusutamaan Hak Anak (PUHA) dalam pembangunan.
6. Kurangnya daya beli masyarakat terhadap komoditas pokok.
7. Menurunnya daya beli masyarakat terhadap komoditas bahan pokok pada masa pandemi *Covid-19*, dikarenakan adanya fluktuasi harga bahan pokok.
8. Terjadinya perlambatan pertumbuhan ekonomi sektor unggulan akibat pandemi *Covid-19*.
9. Belum optimalnya upaya peningkatan pendapatan daerah.
10. Masih kurang meratanya pendapatan masyarakat.
11. Masih adanya kesenjangan ekonomi masyarakat.
12. Belum optimalnya perlindungan sosial masyarakat.
13. Belum optimalnya peningkatan ketentraman dan rasa aman bagi masyarakat.
14. Belum optimalnya pemberdayaan masyarakat dalam pembangunan.
15. Belum optimalnya kualitas lingkungan hidup yang menjamin pembangunan berkelanjutan.
16. Belum optimalnya peningkatan kualitas tata kelola kelembagaan pemerintah.
17. Belum optimalnya inovasi pelayanan publik.
18. Perlunya penanganan sektor terdampak langsung pandemi *Covid-19* seperti sektor transportasi, perdagangan, serta pariwisata.
19. Perlunya penanganan dan penyelamatan sektor produksi strategis akibat pandemi *Covid-19* untuk mencegah peningkatan pengangguran.
20. Belum optimalnya verifikasi dan validasi data DTKS yang berpengaruh terhadap penerimaan bantuan sosial.

21. Bertambahnya jumlah pengangguran dikarenakan belum pulihnya ekonomi nasional sampai dengan lingkup kabupaten/kota sebagai dampak *Covid-19*.

2.3.2 Identifikasi Permasalahan Penyelenggaraan Urusan Pemerintah Daerah

1. PENDIDIKAN

- Pemetaan Lembaga Sekolah yang kurang merata atau kurangnya lembaga pada wilayah tertentu
- Belum optimalnya peningkatan angka partisipasi sekolah
- Belum optimalnya pengembangan kurikulum pendidikan
- Belum optimalnya kualitas tenaga pendidik dan kependidikan
- Masih tingginya anak putus sekolah

2. KESEHATAN

- Akses dan mutu layanan kesehatan masih belum merata
 - Fasilitas Pelayanan Kesehatan dengan Nilai Kinerja UKP dan UKM dalam Kategori Baik masih belum optimal
 - Kapasitas sumber daya manusia kesehatan masih belum optimal
 - Kunjungan di Fasilitas Pelayanan Kesehatan masih rendah
 - Kinerja Fasyankes Pemerintah yang telah BLUD masih perlu ditingkatkan
- Pembangunan Kesehatan Masyarakat masih belum tercapai
 - Fasilitas Pelayanan Kesehatan dengan Nilai Kinerja UKP dan UKM dalam Kategori Baik masih belum optimal
 - Kapasitas sumber daya manusia kesehatan masih belum optimal
 - Sarana Produksi dan Distribusi sediaan, Alat Kesehatan, makanan minuman sesuai standart yang dipersyaratkan belum sepenuhnya tersedia
 - Cakupan pengembangan Promosi Kesehatan dan Pemberdayaan Masyarakat masih belum optimal
- Belum optimalnya konvergensi penanganan Stunting,

3. PEKERJAAN UMUM DAN PENATAAN RUANG

- Persentase jalan dengan kondisi sedang, rusak ringan dan rusak berat mencapai 31,50% dan diperkirakan akan terus meningkat setiap tahun apabila tidak ditangani
- Indeks pelayanan irigasi belum optimal, saat ini hanya sekitar 58,00%
- Pemanfaatan ruang belum seluruhnya sesuai dengan rencana tata ruang
 - Belum optimalnya koordinasi penyelenggaraan penataan ruang (pengaturan, pembinaan, pelaksanaan, dan pengawasan penataan ruang)
 - Terdapat 27% bangunan gedung pemerintah yang memerlukan rehabilitasi
- Masih ada 3,06% penduduk yang belum memiliki akses terhadap air minum
- Pengelolaan sanitasi aman masih rendah yaitu 39,91%

- Penduduk yang memiliki akses air limbah aman masih 5,52%

4. PERUMAHAN RAKYAT DAN KAWASAN PERMUKIMAN

- Munculnya kawasan kumuh baru
 - Rumah Tidak layak huni masih 1,59% atau 4.731 unit
 - Sebanyak 29,45% PSU membutuhkan perbaikan
- Belum optimalnya tingkat pelayanan perumahan
 - Jumlah backlog rumah masih sangat tinggi yaitu 21,9 %

5. KETENTRAMAN DAN KETERTIBAN UMUM SERTA PERLINDUNGAN MASYARAKAT

- Masih kurangnya pencegahan dan kesiapsiagaan terhadap bencana
 - Pertumbuhan desa tangguh bencana hanya 0,33%
 - Perlengkapan mitigasi bencana yang tersedia hanya 27,72% dari kebutuhan perlengkapan mitigasi bencana
 - Capaian SPM Kebencanaan belum 100% dikarenakan masih belum lengkapnya dokumen penanggulangan bencana (81,82%) dan masih kurangnya peningkatan kapasitas SDM (65,22%)
- Masih banyaknya pelanggaran Perda/Perbup yang mengganggu ketenteraman dan ketertiban umum
 - Masih banyaknya orang yang belum mengetahui tentang Perda/Perkada
 - Kurang adanya efek jera bagi para pelanggar Perda/Perbup.
 - Belum efektifnya patroli
 - Masih rendahnya partisipasi masyarakat dalam pengawasan penegakan Perda
 - Belum tercapainya rasio ketersediaan Linmas di Kab. Tulungagung sesuai standart kebutuhan
- Tidak tercapainya target response time (waktu tanggap) pemadaman kebakaran sesuai dengan Standart Pelayanan Minimal (Permendagri No 114 Tahun 2018)
 - Posko pemadam kebakaran di Kabupaten Tulungagung hanya ada satu. Hal ini sangat tidak dapat menjangkau lokasi kebakaran yang jaraknya jauh dari posko. *catatan : Di Kab. Tulungagung ada 19 kecamatan.
 - Minimnya sarana prasarana pemadaman kebakaran dan rescue yang dimiliki Damkar,
 - Petugas pemadam kebakaran dan rescue di Kabupaten Tulungagung belum ada yang mempunyai sertifikasi kompetensi
- Masih banyaknya kriminalitas di masyarakat
- Masih adanya konflik horizontal di masyarakat

6. SOSIAL

- Meningkatnya Beban Pengeluaran Masyarakat
 - Rendahnya akurasi data penerima bantuan sosial
 - Belum Tersedianya Sumber Daya Bantuan Sosial
- Belum Optimalnya Layanan terhadap Disabilitas , Anak Terlantar, Lanjut Usia Terlantar, dan Gelandangan Pengemis

- Pelayanan Rehabilitasi sosial dasar terhadap lansia, anak, penyandang disabilitas, gelandangan, pengemis
- Meningkatnya Penyediaan Sarana dan Prasarana Penunjang
- Meningkatnya Pemberdayaan dan Pembekalan

7. TENAGA KERJA

- Penempatan pencari kerja belum optimal karena pertumbuhan lapangan kerja yang tidak sebanding dengan pertumbuhan angkatan kerja
 - Informasi pasar kerja belum tersampaikan secara spesifik
 - Belum terbentuknya jenjang karir pendidikan dan pelatihan dengan dunia usaha dan dunia industri
- Tenaga kerja kurang dapat bersaing di bursa kerja
 - Mahalnya biaya uji kompetensi
 - Tidak adanya Instruktur BLK
- Kurang optimalnya penerapan perundang - undangan Ketenagakerjaan oleh perusahaan
 - Banyaknya perusahaan yang belum menerapkan UMK
 - Beralihnya status dan kewenangan pengawas ketenagakerjaan ke propinsi

8. PEMBERDAYAAN PEREMPUAN DAN PERLINDUNGAN ANAK

- Maraknya angka kekerasan pada anak(ABH)
- Maraknya angka kekerasan pada perempuan
- Belum optimalnya penyediaan basis data akurat terkait dengan data terpilah atau data responsif gender dan anak
- Masih adanya Forum Anak Kecamatan/Desa yang belum aktif sebagai wadah pengembangan perencanaan dan pembangunan, wadah penyampaian pendapat, tempat berkumpul dan berinteraksi, mengembangkan kemampuan diluar kebutuhan sekolah, sekaligus menjadi penghubung yang dekat dengan pemerintah
- Rendahnya keterlibatan perempuan di lembaga legislatif
- Rendahnya anggaran responsif gender

9. PANGAN

- Masih Kurang optimalnya ketersediaan pangan
 - Masih rendahnya Produksi Pangan
 - kurangnya Keterjangkauan Pangan
- kurangnya cadangan pangan
 - Belum meratanya Infrastruktur Pangan
 - Lemahnya Kelembagaan Kelompok Pangan
 - Belum Optimalnya Manajemen Ketersediaan Pangan
 - Belum Optimalnya Penanggulangan bencana alam
- Belum Optimalnya penanganan Kerwanan Pangan
- Belum optimalnya Penganekaragaman konsumsi dan keamanan pangan
 - Masih rendahnya konsumsi masyarakat yang Beragam, Bergizi, Seimbang dan Aman (B2SA)
 - Rendahnya Penganekaragaman Konsumsi Pangan masyarakat

10. PERTANAHAN

- Belum optimalnya manajemen tanah aset pemerintah daerah
- Masih banyaknya aset pemerintah daerah yang belum didukung oleh bukti kepemilikan lahan yang dikuasai oleh pemda.
- Keterbatasan lahan pemerintah untuk kebutuhan pembangunan
- Masih banyaknya tanah stren dan tanah eks sungai/saluran pembuang yang belum teridentifikasi dan terinventarisasi serta tersertifikasi;
- Perlu adanya verifikasi data inventarisasi aset tanah dengan kondisi eksisting di lapangan.

11. LINGKUNGAN HIDUP

- Resiko pencemaran air semakin meningkat
 - Terbatasnya jumlah titik lokasi pemantauan kualitas air
- Resiko pencemaran kualitas udara semakin meningkat
 - Keterbatasan dalam penanganan sampah
 - Keterbatasan pengurangan sampah
- Resiko tutupan lahan yang semakin berkurang

12. ADMINISTRASI KEPENDUDUKAN DAN CATATAN SIPIL

- Belum optimalnya pengelolaan informasi administrasi kependudukan
 - Keterbatasan SDM yang mengelola dan mengolah database kependudukan
- Belum optimalnya peningkatan cakupan dokumen pendaftaran penduduk
 - Kurangnya kesadaran masyarakat akan nilai manfaat dokumen pendaftaran penduduk keterbatasan SDM pelayanan, masih adanya anggapan masyarakat tentang sulitnya mengurus dokumen
- Belum optimalnya peningkatan cakupan dokumen pencatatan sipil
 - Kurangnya kesadaran masyarakat akan nilai manfaat dokumen pencatatan sipil, adanya perubahan peraturan administrasi kependudukan yang belum dipahami masyarakat
- Ketersediaan data profil kependudukan yang belum optimal
 - Kurangnya peran serta instansi dan lembaga terkait dalam pemenuhan data profil

13. PEMBERDAYAAN MASYARAKAT DAN DESA

- Belum optimalnya Peningkatan Indeks Ketahanan Sosial
 - Kurang Optimalnya Pemberdayaan Lembaga Kemasyarakatan yang Bergerak di Bidang Pemberdayaan Masyarakat dan Desa
- Belum optimalnya Peningkatan Indeks Ketahanan Ekonomi
 - Kurang maksimalnya fasilitasi pengembangan usaha BUMDes
- Belum optimalnya Peningkatan Indeks Ketahanan Lingkungan
 - Kurang maksimalnya pengembangan Kawasan Pedesaan
 - Kurangnya fasilitasi Penataan dan Kerja sama Desa
- Rendahnya penerapan Sistem Informasi Desa (SID)

- Kurangnya fasilitasi dan koordinasi Perumusan Kebijakan Bidang Pemerintahan Desa
- Kurang maksimalnya pengelolaan keuangan dan aset desa

14. PENGENDALIAN PENDUDUK DAN KELUARGA BERENCANA

- Belum optimalnya penyediaan data kependudukan
- Prevalensi Peserta KB Modern (mCPR) rendah
 - Masih adanya Hamil yang tidak diinginkan
 - Putus KB (droup out)
- Banyaknya kasus pernikahan usia dini
 - Banyaknya kasus kehamilan tidak diinginkan
 - Pergaulan yang Bebas
 - Pola Asuh Anak yang kurang Optimal karena di tinggal Orang Tua Menjadi TKI / TKW

15. PERHUBUNGAN

- Belum optimalnya konektivitas wilayah
- Masih ada 29,30% perlengkapan jalan, sarana dan prasarana perhubungan yang belum optimal
- Belum optimalnya sarana dan prasarana perhubungan
- Tingkat pelayanan jalan cenderung mengalami penurunan

16. KOMUNIKASI DAN INFORMATIKA

- Rendahnya implementasi Teknologi Informasi dan Komunikasi (TIK) di lingkup pemerintah Kabupaten Tulungagung
 - Belum optimalnya pengembangan aplikasi dalam menuju integrasi data
- Masih rendahnya penyelenggaraan informasi public
 - Belum optimalnya infrastruktur dalam mendukung pelaksanaan Egovernment
 - Masih rendahnya pemenuhan sarana dan prasarana pendukung Teknologi informasi dan komunikasi

17. KOPERASI USAHA KECIL DAN USAHA MENENGAH

- Rendahnya Kualitas SDM pengelola koperasi
- Kurang optimalnya kelembagaan dan pengawasan bagi Koperasi
- Lemahnya akses pembiayaan, akses produksi, dan akses pemasaran
- Rendahnya Kualitas SDM pelaku usaha mikro
- Rendahnya Produktifitas dan daya saing produk Usaha Mikro
- Minimnya kemampuan akses terhadap sumber permodalan

18. PENANAMAN MODAL

- Perlunya integrasi pengelolaan data perijinan yang ada di DPMPSTP dalam rangka meningkatkan pelayanan di bidang perijinan.
- Perlunya pengembangan iklim penanaman modal, promosi potensi unggulan daerah, dan pengendalian penanaman modal dalam upaya

meningkatkan capaian realisasi investasi yang ada di Kabupaten Tulungagung

- Tingginya Inflasi akibat perlambatan ekonomi global
- Kurangnya Kesadaran Pelaku Usaha dalam pelaporan Kegiatan Penanaman Modal.

19. KEPEMUDAAN DAN OLAHRAGA

- Belum optimalnya fungsi organisasi kepemudaan
 - Minimnya Penyelenggaraan Kegiatan Kepemudaan
 - Belum Tersedianya Fasilitas untuk menunjang Kegiatan Kepemudaan
- Menurunnya persentase pemuda yang terlatih di Kabupaten Tulungagung
- Belum Optimalnya Pembinaan Terhadap Organisasi Olahraga
 - Minimnya penyelenggaraan Even Olahraga
 - Sarana Prasarana Cabang Olahraga Belum Memadahi
 - Promosi dan Pembinaan Olahraga Prestasi, Olahraga Rekreasi dan Olahraga Disabilitas Kurang Optimal

20. STATISTIK

- Belum terpenuhinya kebutuhan data statistik sektoral
- Belum optimalnya upaya pengembangan Data Center.
- Masih adanya perbedaan data dari data yang disediakan oleh statistik dengan data yang disajikan oleh Perangkat Daerah.
- Pemanfaatan data terpadu yang belum optimal.
- Belum optimalnya ketersediaan data untuk mendukung pemenuhan indikator kinerja pembangunan.

21. PERSANDIAN

- Masih rendahnya resiko keamanan aplikasi Pemerintah Daerah
 - Masih terbatasnya pelaksanaan pengelolaan pengamanan informasi
 - Belum optimalnya pemenuhan sarana pendukung keamanan informasi
- Ketersediaan sumber daya manusia (SDM) berkualifikasi ahli sandi yang terbatas.
- Belum optimalnya pemanfaatan fungsi sandi telekomunikasi (santel) untuk mengirimkan atau menerima informasi yang harus diamankan.
- Kurang Optimalnya Keamanan Data/Berita

22. KEBUDAYAAN

- Kurang optimalnya pengembangan potensi kebudayaan dalam mendukung pengembangan pariwisata
- Masih rendahnya SDM Kepariwisata, kebudayaan dan Ekonomi Kreatif
- Belum optimalnya pengembangan objek pemajuan kebudayaan
- Belum optimalnya pengembangan kesenian tradisional lokal
- Belum optimalnya pelestarian dan pengelolaan cagar budaya

- Masih rendahnya kunjungan wisatawan ke museum
- Masih banyaknya potensi sejarah daerah yang belum digali

23. PERPUSTAKAAN

- Kurangnya jumlah Pemustaka di Kabupaten Tulungagung
- Belum optimalnya sarana dan prasarana untuk sirkulasi layanan perpustakaan
- Belum optimalnya penerapan sistem e-library
- Kurangnya kompetensi pengelola pelayanan perpustakaan
- belum optimalnya kunjungan layanan perpustakaan keliling
- kurangnya kompetensi promosi dan publikasi perpustakaan
- kurangnya pengetahuan pengelolaan perpustakaan
- Rendahnya minat baca masyarakat

24. KEARSIPAN

- Masih rendahnya Perangkat daerah yang menerapkan tata kelola arsip
 - Kurangnya sosialisasi pentingnya arsip bagi lembaga
 - Kurangnya pembinaan bagi perangkat daerah terkait pengelolaan arsip
 - Terbatasnya SDM khusus sebagai pengelola arsip
- Belum optimalnya perlindungan dan penyelamatan arsip di Perangkat Daerah
 - Kurangnya Sarana dan Prasarana untuk yang menyebabkan banyaknya arsip yang belum terselamatkan

25. KELAUTAN DAN PERIKANAN

- Belum maksimalnya permintaan pasar produk perikanan
 - Rendahnya reproduksi ikan
 - Belum lancarnya distribusi perikanan
 - Kurang beragamnya produk perikanan
- Belum optimalnya efektivitas penangkapan ikan
 - Kurangnya adopsi teknologi dan inovasi bidang perikanan
 - belum meratanya sarana dan prasarana penangkapan ikan
 - belum banyaknya ketersediaan induk berkualitas
- Masih rendahnya ketersediaan benih berkualitas
 - kurangnya sarana dan prasarana perbenihan
 - Rendahnya adopsi teknologi perbenihan
 - Masih kurangnya ketersediaannya sumber air yang berkualitas
 - Belum optimalnya penyuluhan perikanan
- Rendahnya ketersediaan pakan berkualitas
 - Belum maksimalnya pengawasan peredaran pakan ikan
 - Belum maksimalnya pengawasan produksi pakan ikan
 - Tingginya harga pakan ikan
- Kurang Terkendalinya kesehatan ikan
 - Belum optimalnya pengelolaan lingkungan budidaya perikanan
 - Rendahnya biosecurity perikanan

26. PARIWISATA

- Belum optimalnya pelaksanaan promosi pariwisata daerah.
- Masih diperlukannya peningkatan daya saing obyek wisata daerah.
- Belum optimalnya kemitraan pariwisata.
- Belum optimalnya pengembangan destinasi wisata melalui sarana prasarana dan aksesibilitas.
- Penataan kawasan pariwisata masih belum maksimal.
- Masih diperlukan peningkatan kemampuan SDM kepariwisataan termasuk pokdarwis dan pelaku ekonomi kreatif.
- Belum optimalnya perkembangan industri pariwisata yang dapat menunjang perkembangan destinasi pariwisata daerah.
- Masih kurangnya layanan informasi bagi wisatawan yang akan berkunjung ke lokasi wisata
- Belum optimalnya pemanfaatan dan perlindungan Hak Kekayaan Intelektual oleh Pelaku Ekonomi Kreatif

27. PERTANIAN

- Masih kurang optimalnya produktivitas pertanian
- Terjadinya fluktuasi harga produk pertanian
- Penerapan teknik budidaya masih kurang memenuhi standar
- Masih rendahnya kapasitas SDM Petani
- Masih kurang optimalnya penggunaan sarana prasarana produksi pertanian yang memadai
- Debit air irigasi yang makin berkurang
- Ketersediaan pupuk subsidi yang terbatas
- Kurangnya perlindungan petani
- Kurangnya modal usaha petani
- Masih kurangnya pembentukan petani milenial sebagai upaya regenerasi petani
- Belum optimalnya produksi hasil ternak besar, kecil dan unggas
- Belum optimalnya kualitas produk hasil peternakan
- Belum optimalnya perkembangan populasi ternak besar, kecil dan unggas
- Menurunnya konsumsi hasil ternak pada masa pandemi covid-19
- Masih rendahnya kesejahteraan peternak
- Masih rendahnya kapasitas SDM peternak
- Kurangnya pengetahuan peternak dalam usaha agribisnis
- Penanganan wabah Penyakit Mulut dan Kuku (PMK) dilakukan secara on farm (vaksinasi ternak) dan secara off farm (pengawasan distribusi ternak)
- Aging farmer (mayoritas petani sudah berusia tua) yg perlu dijawab dengan program regerasi petani (misal pelatihan petani milenial, dst)

28. PERDAGANGAN

- Kurangnya Fasilitas Perdagangan dalam Standarisasi dan Perlindungan Konsumen

- Kurangnya Pemahaman Masyarakat dan Kesadaran Masyarakat Terhadap Kewajiban & Pentingnya Tera / Tera Ulang UTTP Rutin Setiap Tahun
- Terbatasnya Sarana dan Prasarana Pelayanan Tera / Tera Ulang
- Kurangnya SDM Petugas Pelayanan dan Pengawas Tera dan Tera Ulang
- Masih ada komoditi yang mengalami fluktuasi harga
 - Tidak seimbanginya permintaan pasar dengan ketersediaan stok bahan pokok dan bahan penting lainnya
- Para pelaku usaha belum memahami tentang pentingnya perijinan
 - rendahnya komitmen dari pelaku usaha
- Belum dimilikinya pasar ber-SNI
 - kualitas pelayanan pasar belum bisa maksimal (rendah)

29. PERINDUSTRIAN

- Rendahnya kuantitas dan kualitas produksi Industri Kecil dan Menengah (IKM)
 - Jumlah Industri Kecil dan Menengah (IKM) yang dibina masih sedikit
- Para pelaku Industri Kecil dan Menengah (IKM) belum memahami tentang pentingnya perijinan
 - Rendahnya komitmen dari pelaku Industri Kecil dan Menengah (IKM)
- Belum memanfaatkan aplikasi SIINAS untuk perolehan ijin usaha
 - pelaku industri belum mengenal SIINAS

30. TRANSMIGRASI

- Sosialisasi transmigrasi yang intensif kepada keluarga miskin
- Belum optimalnya Pelayanan transmigrasi
- Rendahnya minat masyarakat untuk berpran aktif di program Transmigrasi

31. KESEKRETARIATAN DAERAH

- Belum optimalnya penerapan kebijakan Bidang Pemerintahan dan Kesejahteraan Rakyat
 - Koordinasi dengan OPD terkait masih belum optimal
 - Dinamika perubahan di masyarakat dan pemerintahan yang berlangsung sangat cepat
 - Kualitas dokumen dan ketepatan waktu pengumpulan Laporan Penyelenggaraan Pemerintah Daerah (LPPD) dari OPD yang masih belum optimal
 - Kualitas dokumen dan ketepatan waktu pengumpulan Standar Pelayanan Minimal (SPM) dari OPD yang masih belum optimal
 - Data lapangan Badan/Lembaga, kelompok masyarakat dan individu atau keluarga penerima bantuan pembinaan, hibah, dan bantuan sosial belum optimal karena adanya konflik kepentingan lembaga lain

- Masih terdapat peraturan perundang-undangan di daerah yang tumpang tindih atau berdiri sendiri
- Kurang optimalnya penyebarluasan informasi produk hukum daerah
- Pengelolaan jaringan dokumentasi dan informasi hukum secara online masih terkendala teknis
- Sosialisasi, penyuluhan dan desiminasi produk hukum daerah maupun peraturan perundang-undangan lainnya masih belum dapat dilaksanakan dengan maksimal karena pembatasan-pembatasan sebagai dampak pandemi
- Belum optimalnya penerapan kebijakan Bidang Perekonomian dan Pembangunan Koordinasi dengan OPD terkait masih belum optimal
 - Fluktuasi harga kebutuhan bahan pokok berlangsung sangat cepat dan dinamis berdampak pada pembuatan kebijakan
 - Terkait permasalahan perizinan pertambangan, adanya ketidaksinkronan antara pusat, provinsi dan kabupaten
 - Monitoring, evaluasi, dan pelaporan program pembangunan daerah masih belum optimal karena OPD seringkali terlambat dalam mengirim dokumen
 - Terkait pengadaan barang/jasa, umumnya OPD tidak mematuhi prosedur pengadaan barang/jasa, misalnya judul paket seringkali tidak sesuai dengan barang/jasa yang dibutuhkan, RUP tidak dibuat dan tidak dimasukkan ke SIRUP
 - Bimbingan teknis SIRUP, SPSE, e-katalog, e-monev, SIKaP belum dapat dilaksanakan secara maksimal akibat pembatasan-pembatasan sebagai dampak pandemi
- Belum optimalnya penerapan kebijakan Pelayanan Bidang Administrasi Umum Masih rendahnya capaian pelayanan administrasi umum
 - Pengadaan sarana dan prasarana penunjang kinerja belum optimal karena kendala spesifikasi barang yang sulit
 - Pemeliharaan sarana dan prasarana penunjang kinerja belum optimal karena cakupan pekerjaan yang luas dengan pertimbangan prioritas
 - Penyusunan analisis jabatan, analisis beban kerja, dan evaluasi jabatan sering terkendala kualitas dari laporan OPD
 - Pedoman tata naskah dinas, pakaian dinas, jam kerja, metode kerja, prosedur kerja, dan pola hubungan kerja yang telah tersusun belum dilaksanakan secara optimal oleh aparatur
 - Standar Operasional Prosedur (SOP) Perangkat Daerah belum dilaksanakan secara optimal oleh aparatur
 - Kualitas dan ketepatan waktu pengiriman Laporan Kinerja Instansi Pemerintah (LKjIP) oleh OPD masih belum optimal
 - Nilai SAKIP dan RB masih perlu perbaikan dan untuk lebih ditingkatkan
 - Kurang optimalnya penyebarluasan informasi pembangunan dan kegiatan pimpinan
 - Kurangnya kualitas tata kelola dokumentasi pimpinan

- Evaluasi rencana kerja sering terjadi keterlambatan karena kurangnya koordinasi dan komunikasi antar bagian

32. KESEKRETARIATAN DPRD

- Ketersediaan sumber daya aparatur yang belum optimal baik dari segi kuantitas maupun kualitas
- Beban kerja sekretariat DPRD yang belum merata
- Belum optimalnya ketersediaan sarana pendukung kegiatan dalam rangka pelaksanaan tugas dan fungsi DPRD

33. PERENCANAAN

- Adanya Inkonsistensi antara Dokumen Perencanaan dan Penganggaran
 - Kurangnya Tindak Lanjut Perangkat Daerah terhadap Hasil Verifikasi Bappeda terhadap Dokumen Perencanaan Perangkat Daerah
 - Tidak ada instrumen yang mengawal kesesuaian program/kegiatan pada dokumen perencanaan dan dokumen penganggaran
- Kurangjelasnya Perhitungan Realisasi Kinerja dalam Pelaksanaan Rencana Pembangunan Daerah
 - Perangkat Daerah Belum Memahami Definisi Operasional Data yang Digunakan sebagai Indikator Ketercapaian Program/Kegiatan
 - Kurangnya Pengendalian terhadap Aktivitas Perangkat Daerah yang dapat Menyebabkan Tidak Sesuainnya Output dan Outcome
 - Data yang diisikan tidak sesuai dengan karakteristik indikator program/kegiatan/sub kegiatan
- Data dan Informasi Perencanaan Pembangunan belum Memadai
 - Masih Lemahnya Manajemen Data Perencanaan
 - Adanya Perbedaan Hasil/Nilai Data dari Jenis Data yang Sama
 - Masih terjadinya Keterlambatan Data Rancangan Dokumen Perencanaan Pembangunan

34. KEUANGAN

- Pengelolaan keuangan daerah yang belum akuntabel
 - Masih terdapat ketidakpatuhan terhadap aturan/ketentuan pencairan belanja.
 - Belum optimalnya kualitas laporan keuangan Perangkat Daerah
 - Belum optimalnya perencanaan belanja daerah oleh Perangkat Daerah
- Pengelolaan aset daerah yang belum akuntabel
 - Belum optimalnya pengelolaan BMD oleh Perangkat Daerah
 - Masih belum optimalnya Penerimaan PAD
- Pengembangan dan Pengelolaan Pajak Daerah belum Optimal
 - Masih belum optimalnya Kualitas Pelayanan Publik

35. KEPEGAWAIAN, PENDIDIKAN DAN PELATIHAN

- Belum optimalnya pengelolaan data dan informasi kepegawaian
- Masih adanya penempatan pejabat yang belum sesuai kualifikasi dan kompetensi
- Masih adanya kesenjangan kompetensi ASN
- Evaluasi kinerja aparatur belum berjalan obyektif
- Pelaksanaan pengembangan kompetensi teknis, manajerial dan fungsional belum optimal
- Pelaksanaan sistem merit belum optimal

36. PENELITIAN DAN PENGEMBANGAN

- Belum Optimalnya Kualitas Hasil Riset Daerah
 - Kurang Optimalnya Pelaksanaan Penelitian dan Pengembangan Riset Daerah, serta Diseminasi dan Publikasi Hasil Riset
 - Minimnya Kolaborasi Riset di Daerah
- Belum Optimalnya Pelaksanaan Inovasi Daerah
 - Kurang Optimalnya Pelaksanaan Inovasi dan Teknologi Daerah
 - Kurangnya Optimalnya Pelaksanaan Fasilitasi HKI di Daerah

37. PENANGGULANGAN BENCANA DAERAH

- Fasilitas, sarana dan Prasarana Pelayanan Penanggulangan BPBD yang kurang memadai
- Kurangnya pemahaman aparatur terhadap peraturan perundang-undangan Penanggulangan Bencana
 - Luasnya jangkauan wilayah kebencanaan, sementara jumlah personil yang khusus menangani bencana masih kurang

BAB III

KERANGKA EKONOMI DAERAH DAN KEUANGAN DAERAH

Kerangka ekonomi daerah dan kebijakan keuangan daerah memuat penjelasan tentang kondisi ekonomi makro dan kondisi perekonomian Kabupaten Tulungagung pada tahun 2022 dan proyeksi kondisi ekonomi dan keuangan daerah tahun 2023 dan 2024, serta sumber-sumber pendapatan dan kebijakan pemerintah daerah dalam rangka pelaksanaan pembangunan di Kabupaten Tulungagung pada tahun 2024.

Perekonomian Kabupaten Tulungagung pada 2021 masih mencatatkan pertumbuhan positif meskipun mengalami perlambatan dibandingkan dengan periode sebelum pandemi Covid-19. Hal ini mengindikasikan bahwa perekonomian di Kabupaten Tulungagung sudah mengalami pemulihan setelah terkoreksi sebagai akibat adanya pandemi Covid-19. Perekonomian Kabupaten Tulungagung pada tahun 2022 mengalami pertumbuhan sebesar 5,22 persen. Pertumbuhan ekonomi Kabupaten Tulungagung mengalami kenaikan dibandingkan dengan tahun 2021 yang hanya mencapai 3,53 persen. Pertumbuhan ekonomi tahun 2022 didorong oleh hampir semua lapangan usaha, kecuali Pertanian, Kehutanan, dan Perikanan serta Jasa Pendidikan yang mengalami kontraksi dibandingkan tahun 2021.

Kondisi perekonomian di Kabupaten Tulungagung berkaitan erat dengan wilayah di sekitarnya. Kabupaten/kota di sekitar wilayah Kabupaten Tulungagung tergabung dalam Eks Karesidenan Kediri yang terdiri atas Kabupaten Blitar, Kabupaten Kediri, Kabupaten Trenggalek, Kabupaten Tulungagung, Kabupaten Nganjuk, Kota Kediri, dan Kota Blitar. PDRB atas dasar harga berlaku tahun 2022 tertinggi adalah Kota Kediri sebesar Rp152,79 triliun, sedangkan terendah adalah Kota Blitar sebesar Rp7,11 triliun. Kabupaten Tulungagung menempati posisi ketiga teratas (sebesar Rp44,13 triliun) dibandingkan dengan kabupaten/kota lain se-Eks Karesidenan Kediri.

Pertumbuhan ekonomi kabupaten/kota se-Eks Karesidenan Kediri tahun 2022 mengalami pertumbuhan positif, setelah tahun 2020 mengalami kontraksi yang cukup dalam. Kenaikan pertumbuhan ekonomi di seluruh wilayah Eks Karesidenan Kediri menunjukkan bahwa perekonomian di wilayah tersebut sudah mengalami pemulihan. Pertumbuhan ekonomi seluruh kabupaten/kota di Eks Karesidenan Kediri 2022 di atas 3 persen. Pertumbuhan ekonomi tertinggi adalah Kota Blitar dan Kabupaten Tulungagung yaitu sebesar 5,22 persen.

Apabila dilihat dari perkembangan pertumbuhan ekonomi Kabupaten Tulungagung, dalam beberapa tahun terakhir menunjukkan adanya akselerasi atau perbaikan setelah mengalami kontraksi atau perlambatan pada tahun 2020 sebagai dampak adanya pandemi Covid-19. Perbaikan tersebut juga berlaku pada perekonomian provinsi Jawa Timur dan Perekonomian Nasional.

Dalam perekonomian terbuka, kondisi perekonomian daerah tidak hanya dipengaruhi oleh aktivitas perekonomian di wilayah tersebut namun juga dipengaruhi oleh perekonomian global. Demikian halnya dengan perekonomian di Kabupaten Tulungagung yang dipengaruhi oleh aktivitas ekonomi penduduk Kabupaten Tulungagung dan faktor-faktor luar seperti kondisi perekonomian

regional Provinsi Jawa Timur, perekonomian Nasional dan bahkan ekonomi global serta pada kejadian luar biasa yang mempengaruhi perekonomian secara global.

3.1 Arah Kebijakan Ekonomi Daerah

Arah kebijakan pembangunan nasional merupakan pedoman untuk merumuskan prioritas dan sasaran pembangunan nasional serta rencana program dan kegiatan pembangunan daerah yang dilakukan melalui pendekatan politik, teknokratik, partisipatif, bottom up dan top down. Keberhasilan pembangunan nasional adalah keberhasilan dari pencapaian semua sasaran dan prioritas serta program dan kegiatan pembangunan daerah yang ditetapkan dalam RKPD dan dilaksanakan secara nyata oleh semua pemangku kepentingan.

Tujuan dan sasaran pembangunan dalam RKPD Kabupaten Tulungagung Tahun 2024 berpedoman pada tujuan pembangunan RPD Kabupaten Tulungagung Tahun 2024-2026 tahun pertama, dan juga mengacu pada tema Rencana Kerja Pemerintah (RKP) Tahun 2024 yang diselaraskan dengan 7 prioritas pembangunan, yaitu :

1. Memperkuat ketahanan ekonomi untuk pertumbuhan yang berkualitas dan berkeadilan.
2. Mengembangkan wilayah untuk mengurangi kesenjangan dan menjamin pemerataan.
3. Meningkatkan sumber daya manusia berkualitas dan berdaya saing.
4. Revolusi mental dan pembangunan kebudayaan.
5. Memperkuat infrastruktur untuk mendukung pengembangan ekonomi dan pelayanan dasar.
6. Membangun lingkungan hidup, meningkatkan ketahanan bencana dan perubahan iklim.
7. Memperkuat stabilitas politik, hukum, pertahanan dan keamanan (polhukhankam) dan transformasi pelayanan publik.

Dalam rangka mengemban amanat Rencana Pembangunan Daerah Kabupaten Tulungagung Tahun 2024-2026, maka ditetapkan tujuan pembangunan sebagai berikut:

1. Terwujudnya SDM Unggul, Berkualitas dan Berkarakter
2. Meningkatnya Pertumbuhan Ekonomi Yang Berkelanjutan
3. Tersedianya Infrastruktur yang Berkualitas
4. Meningkatnya Kualitas Lingkungan Hidup dan Ketahanan Bencana
5. Meningkatnya Pembangunan Sosial Masyarakat
6. Meningkatnya Kualitas Pemerintahan dan Pelayanan Publik
7. Meningkatnya Taraf Hidup dan Kesejahteraan Masyarakat

Kerangka Ekonomi Makro Daerah dan Kerangka Pendanaan dalam RKPD Tahun 2024 ini memberi gambaran tentang kondisi ekonomi makro Kabupaten Tulungagung serta pengaruh perekonomian regional, nasional maupun perekonomian global. Pada sisi yang lain, perkiraan sumber-sumber pendapatan dan besaran pendapatan dari sektor-sektor potensial merupakan dasar kebijakan anggaran untuk mengalokasikan secara efektif dan efisien dengan perencanaan anggaran berbasis kinerja.

Salah satu indikator ekonomi yang digunakan untuk melihat hasil-hasil pembangunan ekonomi yang dilakukan oleh pemerintah adalah Produk Domestik Regional Bruto (PDRB). PDRB mencerminkan kinerja perekonomian suatu daerah. Dari data PDRB dapat dilihat tingkat pertumbuhan dan struktur ekonomi suatu wilayah. Komposisi peranan masing-masing lapangan usaha menjadi aspek penting untuk mengetahui ketergantungan suatu daerah terhadap kemampuan berproduksi. Selain itu, dapat diketahui ada atau tidaknya pergeseran struktur ekonomi suatu wilayah/daerah sebagai akibat adanya pertumbuhan ekonomi. Distribusi persentase PDRB menurut lapangan usaha menunjukkan kontribusi PDRB terhadap lapangan usaha tersebut dan dapat memperlihatkan struktur ekonomi suatu wilayah. Struktur ekonomi suatu wilayah biasanya disajikan dari pertumbuhan PDRB atas dasar harga berlaku. Sedangkan pertumbuhannya biasanya dihitung dari pertumbuhan PDRB atas dasar harga konstan.

PDRB sebagai salah satu indikator makro ekonomi di Kabupaten Tulungagung menunjukkan peningkatan dalam kurun waktu tahun 2018-2019, namun demikian seiring dengan adanya pandemi Covid-19 pada tahun 2020 PDRB di Kabupaten Tulungagung mengalami kontraksi yang begitu dalam mencapai 3,09%. Seiring dengan dilaksanakannya berbagai program pemulihan ekonomi, maka pada tahun 2021 angka PDRB di Kabupaten Tulungagung mulai menunjukkan pertumbuhan positif dan pertumbuhan di tahun 2022 semakin meningkat mendekati kondisi normal sebelum pandemi.

Salah satu indikator yang dapat menentukan tingkat kemakmuran penduduk di suatu wilayah adalah PDRB per kapita. Nilai PDRB per kapita atas dasar harga berlaku menunjukkan nilai PDRB per kepala atau per satu orang penduduk. Sedangkan, PDRB per kapita atas dasar harga konstan menunjukkan pertumbuhan ekonomi per kapita penduduk di suatu wilayah. Besar kecilnya jumlah penduduk berpengaruh terhadap nilai PDRB per kapita. Jumlah penduduk Kabupaten Tulungagung dari tahun 2019 - 2022 mengalami kenaikan dan tahun 2022 mencapai 1,105 juta jiwa. Namun demikian pada tahun 2022, kedua nilai PDRB per kapita baik atas dasar harga berlaku maupun harga konstan mengalami kenaikan dibandingkan tahun sebelumnya.

Tabel 3. 1 PDRB Kabupaten Tulungagung

Uraian	2018	2019	2020	2021	2022
PDRB ADHB (Rp.Milyar)	36.496,03	39.215,49	38.225,99	40.166,67	44.133,48
PDRB ADHK (Rp.Milyar)	25.920,20	27.299,80	26.455,77	27.390,42	28.818,91

Uraian	2018	2019	2020	2021	2022
PDRB Per Kapita (Juta)	35,25	37,72	35,14	36,63	39,93

Sumber : BPS Kabupaten Tulungagung, 2022

Indikator ekonomi yang digunakan untuk melihat hasil-hasil pembangunan ekonomi lainnya adalah pertumbuhan ekonomi. Pertumbuhan ekonomi berarti perkembangan ekonomi yang terjadi di suatu daerah, seperti penambahan jumlah industri, penambahan produksi sektor-sektor ekonomi, penambahan jumlah fasilitas infrastruktur (sekolah, jalan, rumah sakit, dan fasilitas-fasilitas umum), penambahan produksi kegiatan-kegiatan ekonomi yang sudah ada dan perkembangan-perkembangan lainnya. Pertumbuhan ekonomi suatu wilayah yang diperoleh dari kenaikan PDRB atas dasar harga konstan mencerminkan kenaikan produksi barang dan jasa di suatu wilayah. Pertumbuhan ekonomi Kabupaten Tulungagung dihitung dari pertumbuhan PDRB Tulungagung yang didasarkan atas dasar harga konstan tahun dasar 2010.

Pertumbuhan ekonomi merupakan perkembangan produksi barang dan jasa di suatu wilayah perekonomian pada tahun tertentu terhadap nilai tahun sebelumnya. PDRB atas dasar harga konstan menjadi indikator dalam mengukur pertumbuhan ekonomi dari tahun ke tahun. PDRB atas dasar harga konstan merupakan nilai tambah barang dan jasa yang dihitung menggunakan harga yang berlaku pada satu tahun tertentu sebagai dasar. Pertumbuhan ekonomi suatu wilayah menentukan penambahan pendapatan masyarakat di wilayah tersebut. Semakin meningkat pertumbuhan ekonomi di suatu wilayah, menunjukkan kenaikan dari sisi produksi.

Pertumbuhan ekonomi Kabupaten Tulungagung selama 5 (lima) tahun terakhir terus mengalami peningkatan hingga tahun 2019, tetapi pada tahun 2020 pertumbuhan ekonomi Kabupaten Tulungagung mengalami kontraksi mencapai 3,09%, dan angka ini berada di bawah pertumbuhan ekonomi Nasional dan Provinsi Jawa Timur. Pertumbuhan ekonomi selama 2020 mengalami kontraksi pada seluruh sektor pendukung PDRB akibat pandemi COVID-19 yang menyebabkan seluruh sektor perekonomian mengalami perlambatan. Namun demikian pada tahun 2021 melalui pelaksanaan berbagai program pemulihan ekonomi, menunjukkan hasil yang positif yang ditunjukkan dengan adanya pertumbuhan ekonomi yang meningkat mendekati kondisi normal sebelum pandemi, yaitu menjadi sebesar 3,53%. Perekonomian Kabupaten Tulungagung pada tahun 2022 mengalami pertumbuhan sebesar 5,22% atau mengalami kenaikan dibandingkan dengan tahun 2021 yang hanya mencapai 3,53%. Pertumbuhan ekonomi tahun 2022 didorong oleh hampir semua lapangan usaha, kecuali Pertanian, Kehutanan, dan Perikanan serta Jasa Pendidikan yang mengalami kontraksi dibandingkan tahun 2021.

Tabel 3. 2 Realisasi dan Proyeksi Pertumbuhan Ekonomi

Uraian	Realisasi				Target
	2019	2020	2021	2022	2023
Pertumbuhan Ekonomi (%)	5,32	-3,09	3,53	5,22	4,05

Hampir keseluruhan lapangan usaha tahun 2022 mengalami pertumbuhan positif kecuali Pertanian, Kehutanan, dan Perikanan serta Jasa Pendidikan. Kontraksi mendalam dialami oleh lapangan usaha Jasa Pendidikan yang mencapai 2,19 persen dibandingkan dengan tahun 2021 yang mengalami pertumbuhan positif mencapai 1,73 persen. Lapangan usaha Pertanian, Kehutanan, dan Perikanan mengalami kontraksi sebesar 0,63 persen. Sejak tahun 2021 pertumbuhan ekonomi Kabupaten Tulungagung menunjukkan adanya kenaikan secara signifikan dibandingkan dengan tahun 2020 yang mengalami pertumbuhan negatif hingga sebelas kategori lapangan usaha. Pertumbuhan ini menunjukkan adanya pemulihan ekonomi dalam masyarakat pasca pandemi Covid-19 dan kembalinya aktivitas dari sisi produksi.

Hasil-hasil pembangunan ekonomi didukung dengan struktur ekonomi suatu daerah yang menggambarkan besaran kontribusi masing-masing sektor terhadap total PDRB kabupaten. Struktur ekonomi suatu wilayah biasa disajikan dari PDRB atas dasar harga berlaku. Struktur ekonomi Kabupaten Tulungagung selama kurun waktu tahun 2022 disajikan dalam tabel berikut.

Tabel 3. 3 Struktur Ekonomi Menurut Lapangan Usaha (%) Tahun 2022

Lapangan Usaha		2022
1	Pertanian, Kehutanan dan Perikanan	18,62
2	Pertambangan dan Penggalian	3,37
3	Industri Pengolahan	23,44
4	Pengadaan Listrik dan Gas	0,04
5	Pengadaan Air, Pengelolaan Sampah, Limbah dan Daur Ulang	0,09
6	Konstruksi	9,30
7	Perdagangan Besar dan Eceran; Reparasi Mobil dan Sepeda Motor	20,72
8	Transportasi dan Pergudangan	2,60
9	Penyediaan Akomodasi dan Makan Minum	2,08
10	Informasi dan Komunikasi	5,80
11	Jasa Keuangan dan Asuransi	2,19
12	Real Estat	2,11
13	Jasa Perusahaan	0,35
14	Administrasi Pemerintahan, Pertanahan dan Jaminan Sosial Wajib	3,06
15	Jasa Pendidikan	3,97
16	Jasa Kesehatan dan Kegiatan Sosial	1,04
17	Jasa Lainnya	1,22
Jumlah		100,00

Sumber : BPS Kabupaten Tulungagung

Dari tabel di atas dapat diketahui bahwasanya struktur ekonomi Kabupaten Tulungagung pada tahun 2022 didominasi oleh Industri Pengolahan

sebesar 23,44%, selanjutnya Perdagangan Besar dan Eceran; Reparasi Mobil dan Sepeda Motor sebesar 20,72% dan Pertanian, Kehutanan dan Perikanan sebesar 18,62%.

Berikutnya adalah tentang inflasi yang terjadi di Kabupaten Tulungagung. Inflasi merupakan salah satu indikator ekonomi yang digunakan pemerintah untuk menilai keberhasilan pelaksanaan pembangunan terutama yang berkaitan dengan kemampuan pemerintah mengendalikan harga komoditi-komoditi beredar di masyarakat. Dengan melihat data inflasi dapat diketahui apakah perencanaan program pembangunan di bidang ekonomi yang telah dilaksanakan dapat berdaya guna dan berhasil guna dengan baik. Inflasi yang tinggi menunjukkan terjadinya kenaikan barang dan jasa kebutuhan masyarakat sehari-hari yang cukup tinggi atau dapat juga dikatakan menurunnya kemampuan daya beli masyarakat untuk memperoleh barang dan jasa tersebut (nilai riil uang menurun). Berikut adalah laju inflasi Kabupaten Tulungagung, Provinsi Jawa Timur dan Nasional Tahun 2018-2022.

Tabel 3. 4 Laju Inflasi Tahun 2018 – 2022 (%)

Uraian	Tahun				
	2018	2019	2020	2021	2022
Tulungagung	2,13	1,83	1,93	1,64	5,76
Jawa Timur	2,86	2,12	1,44	2,45	6,52
Nasional	3,13	2,72	1,68	2,91	5,51

Sumber : BPS Kabupaten Tulungagung

Pergerakan angka inflasi Kabupaten Tulungagung dari tahun ke tahun mengindikasikan bahwa laju inflasi masih berada dalam kendali yang baik dalam mewujudkan stabilitas produksi barang dan jasa serta daya beli masyarakat. Sampai dengan tahun 2019 laju inflasi Kabupaten Tulungagung masih berada dibawah inflasi provinsi dan nasional, demikian halnya di tahun 2021 laju inflasi di Kabupaten Tulungagung (yang mengacu pada inflasi Kota Kediri) menunjukkan kinerja yang bagus adalah sebesar 1,64 persen, dimana angka ini lebih kecil jika dibandingkan dengan inflasi provinsi dan nasional. Namun demikian pada tahun 2022, laju inflasi di Kabupaten Tulungagung meningkat signifikan, lebih rendah jika dibandingkan laju inflasi provinsi Jawa Timur namun lebih tinggi jika dibandingkan dengan laju inflasi nasional.

RKPD tahun 2024 disusun masih dalam rangka menyikapi adanya dampak pandemi Covid-19, sehingga banyak kebijakan yang mendasari arah penentuan kebijakan pembangunan nantinya. Masalah ketersediaan pangan hingga fluktuasi harga bahan pokok salah satunya yang menjadi kendala dan permasalahan tersendiri. Hal tersebut mempengaruhi ekonomi secara makro. Kebijakan di sektor pertanian untuk menjaga ketersediaan pangan dan harga pangan melalui kebijakan optimalisasi penyerapan gabah atau beras petani untuk cadangan, penguatan intensifikasi pertanian untuk peningkatan produktifitas pertanian, perbaikan logistik pangan sebagai upaya menjaga kelangkaan stock pangan dan disparitas bahan pokok pangan, serta program gerakan percepatan masa tanam padi dalam upaya mengantisipasi kerawanan atau memperkokoh ketersediaan pangan saat dan pasca pandemi Covid-19.

Keberlanjutan upaya pemulihan ekonomi dijaga dengan memperkuat fondasi ekonomi dan mengakselerasi tingkat pertumbuhan ekonomi yang lebih inklusif agar dapat keluar dari jebakan kelas menengah atau *middle income trap* yang ditindaklanjuti dengan Kebijakan Pemulihan dan Transformasi Ekonomi Nasional. Beberapa program yang akan dilakukan antara lain:

1. Pemantauan dan pengendalian tingkat inflasi di Kabupaten Tulungagung dan pemantuan harga, stock LPG, BBM, KUR dan dana bergulir.
2. Mendorong pengembangan industri yang mendukung peningkatan nilai tambah, serta industri lainnya yang berpotensi mempunyai daya saing diupayakan melalui pengembangan IKM dan pendirian koperasi melalui fasilitasi perolehan izin usaha OSS, sosialisasi terkait sertifikasi produk bagi IKM, kegiatan promosi perdagangan, fasilitasi halal, kemasan yang menarik/ergonomis ijin usaha, PIRT dan HAKI, foto yang menarik pembeli dan kesiapan mengikuti event pameran nasional dan internasional, stabilisasi harga melalui SISKAPERBAPO.
3. Pendampingan program peningkatan diversifikasi dan ketahanan pangan masyarakat dan cadangan pangan pemerintah, penganggaran program penangan kerawanan pangan oleh tiap desa, dan sosialisasi dan pembinaan ke petani dalam pengawasan keamanan pangan.
4. Pembinaan dan koordinasi secara kontinyu dengan peternak terkait/stakeholder terutama PPL (Dinas Pertanian) untuk memverifikasi kenaikan kelas kelompok dan registrasi kelompok di SIMLUHTAN, pemeriksaan dan pengawasan benih, pembinaan dan sosialisasi ke petugas inseminasi buatan maupun peternak, sosialisasi dan pembinaan ke konsumen dan produsen pakan ternak, pemberdayaan pengawas mutu pakan ternak.
5. Pembinaan mutu dan keamanan hasil perikanan bagi usaha pengolahan dan pemasaran skala mikro dan kecil, pelatihan penggunaan pakan alternatif, pembenihan ikan dan bantuan sarprasnya (bahan baku industry pengolahan ikan dalam 1 kabupaten), pengendalian dan evaluasi hama dan penyakit ikan melalui layanan kesehatan ikan keliling dan uji kualitas air budidaya dan pengambilan ikan invansif secara masif, pemberdayaan nelayan kecil dalam daerah kabupaten, pengolahan, pemasaran hasil perikanan.
6. Pelaksanaan monitoring dan evaluasi dokumentasi lingkungan bagi pelaku usaha/kegiatan, klarifikasi Pengaduan lingkungan hidup/pengelolaan pengaduan masyarakat terhadap PPLH Kabupaten yang belum lengkap dan melakukan sosialisasi tentang pengelolaan dan pemeliharaan lingkungan hidup, serta pengelolaan persampahan dengan melakukan protokol kesehatan dan pembelian alat pelindung diri petugas berupa masker, sarung tangan, sepatu dan jas hujan.
7. Pengembangan sektor pariwisata sebagai sumber penghasil devisa dan pertumbuhan ekonomi baru melalui pembinaan kesenian tradisional, pelestarian cagar budaya, museum, purbakala, pengembangan pemanfaatan obyek kebudayaan/kesenian, kemitraan pariwisata, bimtek dan pendampingan ekonomi kreatif, promosi melalui media cetak elektronik dalam maupun luar negeri.

3.1.1 Tantangan Perekonomian 2024

Ketidakpastian global yang masih menghantui perekonomian sudah seyogyanya diantisipasi agar stabilitas dan soliditas ekonomi tetap terjaga. Oleh karenanya produktivitas dan kinerja sector riil sebagai penggerak ekonomi perlu distimulus. Untuk memperkuat ekonomi domestic, sudah selayaknya dilakukan levelling daerah-daerah dengan potensi ekonomi lokal khususnya di pedesaan yang memiliki daya ungkit dan berpotensi sebagai motor penggerak ekonomi lokal dengan produk-produk unggulan daerah yang dimilikinya.

Para pelaku UMKM sebagai bagian dari lokus pengembangan ekonomi lokal juga dituntut untuk lebih adaptif, sehingga produk yang dihasilkan lebih diarahkan ke produk-produk creative yang mengadopsi budaya dan kebiasaan baru. Di sisi lain keberhasilan Indonesia dalam mengemban amanah G20 semakin mendorong kian terbukanya peluang Indonesia untuk masuk dalam aktivitas perdagangan antar negara. Momen ini tentunya bisa digunakan untuk dioptimalkan dalam pengembangan UMKM menjadi naik kelas dan berkontribusi terhadap rantai nilai pasok. Tantangan berikutnya yang dihadapi di tahun 2024 antara lain pemulihan ekonomi yang belum merata, dimana pertumbuhan ekonomi beberapa daerah masih lebih rendah dibanding pertumbuhan ekonomi sebelum pandemi Covid-19. Disamping itu, scaring effect (kondisi di mana masyarakat ragu untuk membelanjakan dan menginvestasikan uangnya) dapat menyebabkan proses pemulihan ekonomi menjadi kurang optimal, serta dorongan untuk implementasi ekonomi hijau / green economy serta perubahan iklim / climate change.

Digitalisasi perekonomian melalui optimalisasi teknologi juga perlu terus didorong dengan terus mengembangkan inovasi diantaranya melalui penggunaan Artificial Intelligence. Permasalahan yang tidak bisa diselesaikan dalam waktu singkat ini perlu kerjasama dengan berbagai pihak, sumber daya manusia yang kompeten, dukungan infrastruktur serta regulasi yang relevan dan melindungi hak-hak konsumen serta pelaku ekonomi digital. Tekanan terhadap daya beli masyarakat sebagai dampak inflasi yang cenderung mengalami peningkatan merupakan tantangan yang perlu didukung upaya mitigasi. Selain itu, isu krisis pangan yang dipengaruhi oleh kondisi geopolitik global dan perubahan iklim (climate change) dapat memicu kenaikan harga pangan dunia. Ketimpangan yang terjadi di perkotaan juga diproyeksikan akan berpotensi melebar secara agregat, kepemilikan dan penguasaan asset kelompok 20 % atas juga semakin tinggi. Shifting ekonomi perlu segera dilakukan untuk segera bangkit dari keterpurukan dengan mengadopsi kebiasaan dan perubahan perilaku selama pandemi. Upaya tersebut diantaranya melalui penataan ulang supply chain dan pemanfaatan kembali lahan-lahan produktif sehingga mampu meningkatkan produktivitas pertanian khususnya di daerah-daerah dengan tingkat kemiskinan di pedesaan yang cukup tinggi.

Mengatasi dampak kemiskinan yang cukup ekstrem akibat pasca pandemi dan adanya tekanan inflasi tentunya diperlukan sebuah bauran kebijakan yang komprehensif, holistic dan terintegrasi. Program penanggulangan kemiskinan pastinya tidak semata bertujuan mengurangi pengeluaran masyarakat miskin, namun juga kebijakan yang bersifat income generating policy melalui program penguatan ekonomi lokal khususnya yang difokuskan di kantong-kantong

kemiskinan utama di wilayah pedesaan. Pemberlakuan Undang-Undang Nomor 1 tahun 2022 tentang Hubungan Keuangan Pemerintah Pusat dan Pemerintahan Daerah (UU HKPD) akan mempengaruhi kerangka fiskal daerah. Pemberlakuan UU HKPD ini akan mengubah formulasi dana alokasi umum (DAU) yang akan diikuti dana-dana transfer yang lain seperti dana alokasi khusus (DAK), dana insentif daerah (DID) maupun dana bagi hasil (DBH) yang akan lebih diarahkan agar mendukung program nasional dan daerah, mengingat peran pentingnya dalam pembangunan dan pertumbuhan ekonomi. Melalui pemberlakuan UU HKPD ini diharapkan daerah memiliki desain untuk mereformasi alokasi sumber daya fiskalnya serta penguatan belanja daerahnya untuk mewujudkan pemerataan layanan publik dan kesejahteraan masyarakat di daerah. Di sisi lain adanya proyeksi penurunan pendapatan nasional akibat dampak global juga akan berpengaruh pada Transfer Ke Daerah dan Dana Desa (TKDD).

3.1.2 Prospek Perekonomian Daerah Tahun 2024

Tahun 2024 merupakan momen transformasi ekonomi Kabupaten Tulungagung di masa transisi pandemi menuju endemic. Hingga triwulan IV tahun 2022, kinerja industri pengolahan dan perdagangan yang merupakan sektor utama PDRB Tulungagung menunjukkan adanya peningkatan yang lebih tinggi dibanding nasional, demikian pula dengan pertumbuhan investasi. Selain itu walaupun merupakan sector yang terdampak sangat signifikan selama pandemi, UMKM justru menunjukkan adanya peningkatan kontribusi terhadap PDRB dari tahun 2021 dan 2022. Hal ini menunjukkan bahwa UMKM benar-benar berperan optimal sebagai backbone ekonomi Tulungagung. Penguatan ekonomi local di wilayah pedesaan melalui strategi penciptaan wirausaha baru serta ekosistem usaha berbasis produk unggulan merupakan salah satu strategi yang cukup efektif dalam menggerakkan perekonomian dari skala terkecil di pedesaan.

Sektor utama PDRB Tulungagung tahun 2024 diperkirakan masih didominasi oleh industri pengolahan, perdagangan dan pertanian. Selain itu, kinerja ekonomi Tulungagung tahun 2024 juga diperkirakan masih ditopang oleh konsumsi rumah tangga sebagai penopang utama, disamping konsumsi Lembaga Non Profit yang Melayani Rumah Tangga (LNPRM), Investasi serta ekspor. Kenaikan upah minimum pada tahun 2023 diharapkan menjadi pendorong dalam meningkatkan daya beli masyarakat. Lebih lanjut, semakin luasnya pembukaan berbagai sektor ekonomi dan berlanjutnya berbagai proyek infrastruktur sejak awal tahun 2023 juga diperkirakan akan kembali menyerap tenaga kerja sehingga berdampak pada meningkatnya pendapatan masyarakat.

Di tengah ancaman inflasi, resesi global serta penurunan daya beli serta ketimpangan yang semakin melebar, Tulungagung memiliki potensi pertanian yang cukup besar memberikan optimisme bahwa stabilitas pangan Tulungagung masih dapat terjaga ditengah isu krisis pangan global kedepan. Sektor pariwisata dan ekonomi kreatif sebagai salah satu sector perekat juga dipandang cukup efektif berperan sebagai akselerator pembangunan ekonomi Tulungagung. Preferensi wisata pasca pandemic nampaknya cukup kuat dalam mendorong terwujudnya sustainable tourism yang mengedepankan prinsip berkelanjutan yang memperhitungkan aspek dan dampak ekonomi, sosialbudaya dan

lingkungan saat ini dan masa depan, serta dapat diaplikasikan ke semua bentuk aktifitas wisata yang bertujuan memaksimalkan dampak yang positif dan meminimalkan dampak negative. Demikian pula terbatasnya sumber daya alam yang semakin terbatas semakin menguatkan bahwa sumber daya berbasis ide dan kreativitas yang diaktualisasi melalui produk-produk ekonomi kreatif semakin tepat sebagai sebuah alternatif pendekatan pembangunan ekonomi baru.

3.2 Arah Kebijakan Keuangan Daerah

Keuangan daerah merupakan semua hak dan kewajiban daerah dalam rangka penyelenggaraan pemerintahan daerah yang dapat dinilai dengan uang, termasuk segala bentuk kekayaan yang berhubungan dengan hak dan kewajiban daerah. Penyelenggaraan fungsi pemerintahan daerah akan terlaksana secara optimal apabila penyelenggaraan urusan pemerintahan diikuti dengan pemberian sumber-sumber penerimaan yang cukup kepada daerah dengan mengacu pada peraturan perundang-undangan (*money follow program*).

Pengelolaan keuangan daerah diwujudkan dalam suatu APBD, sehingga analisis mengenai pengelolaan keuangan daerah dilakukan terhadap APBD dan laporan keuangan daerah. Oleh karenanya, perlu dilakukan analisis pengelolaan keuangan daerah sekurang-kurangnya 5 (lima) tahun sebelumnya, yang pada dasarnya dimaksudkan untuk menghasilkan gambaran tentang kapasitas atau kemampuan keuangan daerah dalam mendanai penyelenggaraan pembangunan daerah.

Dalam menganalisis pengelolaan keuangan daerah dan kerangka pendanaan, terlebih dahulu harus memahami jenis obyek pendapatan, belanja dan pembiayaan sesuai dengan kewenangan. Analisis tersebut digunakan sebagai dasar untuk menentukan pendanaan di masa yang akan datang, dengan mempertimbangkan peluang dan hambatan yang dihadapi.

3.2.1 Arah Kebijakan Pendapatan Daerah

Dalam era otonomi daerah seperti sekarang ini, daerah diberi kewenangan yang lebih besar untuk mengatur dan mengurus rumah tangganya sendiri. Tujuannya antara lain adalah untuk lebih mendekatkan pelayanan pemerintah kepada masyarakat, memudahkan masyarakat untuk memantau dan mengontrol penggunaan dana yang bersumber dari Anggaran Pendapatan dan Belanja Daerah (APBD), selain untuk menciptakan persaingan yang sehat antar daerah dan mendorong timbulnya inovasi. Sejalan dengan kewenangan tersebut, Pemerintah Daerah diharapkan lebih mampu menggali sumber-sumber keuangan khususnya untuk memenuhi kebutuhan pembiayaan pemerintahan dan pembangunan di daerahnya melalui Pendapatan Asli Daerah (PAD).

Tuntutan peningkatan Pendapatan Daerah semakin besar seiring dengan semakin banyaknya kewenangan pemerintahan yang dilimpahkan kepada daerah disertai pengalihan personil, peralatan, pembiayaan dan dokumentasi (P3D) ke daerah dalam jumlah besar. Sementara, sejauh ini dana perimbangan yang merupakan transfer keuangan oleh pusat kepada daerah dalam rangka

mendukung pelaksanaan otonomi daerah, meskipun jumlahnya relatif memadai yakni sekurang-kurangnya sebesar 25 persen dari Penerimaan Dalam Negeri dalam APBN, namun, daerah harus lebih kreatif dalam meningkatkan Pendapatan Asli Daerahnya untuk meningkatkan akuntabilitas dan keleluasaan dalam pembelanjaan APBD-nya. Sumber-sumber penerimaan daerah yang potensial harus digali secara maksimal, namun tentu saja di dalam koridor peraturan perundang-undangan yang berlaku, termasuk diantaranya adalah pajak daerah dan retribusi daerah yang memang telah sejak lama menjadi unsur Pendapatan Asli Daerah yang utama.

Pendapatan Daerah adalah hak Pemerintah Daerah yang diakui sebagai penambah nilai kekayaan bersih. Pendapatan daerah merupakan komponen yang sangat penting dan strategis dalam struktur APBD, mengingat peranannya dalam membiayai anggaran belanja daerah, pemberian pelayanan kepada publik, mengendalikan defisit anggaran dan meningkatkan kapasitas fiskal daerah. Pendapatan Daerah meliputi semua penerimaan uang melalui Rekening Pendapatan Asli Daerah (PAD), yang menambah ekuitas dana lancar yang merupakan hak daerah dalam satu tahun anggaran yang tidak perlu dibayar kembali oleh Daerah.

Sesuai dengan amanat Peraturan Pemerintah Nomor 12 Tahun 2019 tentang Pengelolaan Keuangan Daerah, komposisi Pendapatan Daerah yang tercermin dalam Anggaran Pendapatan dan Belanja Daerah (APBD) di Kabupaten Tulungagung diperoleh dari berbagai sumber, di antaranya berasal dari Pendapatan Asli Daerah (Pajak Daerah, Retribusi Daerah, Hasil Pengelolaan Kekayaan Daerah Yang Dipisahkan dan Lain-lain PAD Yang Sah), Pendapatan Transfer (transfer Pemerintah Pusat dan transfer antar-daerah) serta Lain-lain Pendapatan Daerah Yang Sah (Hibah, Dana Darurat, dan/atau Lain-lain Pendapatan Sesuai dengan ketentuan Peraturan Perundang-undangan).

Dari semua pendapatan tersebut, pendapatan transfer dari pemerintah pusat memiliki kontribusi paling besar, sedangkan kontribusi pendapatan daerah yang berasal dari PAD dan Lain-lain Pendapatan Daerah yang Sah masih terlalu kecil jika dibandingkan dengan bantuan dari Pemerintah Pusat. Hal ini menunjukkan bahwa Kabupaten Tulungagung selama ini dalam pembiayaan administrasi pemerintahan dan pembangunannya masih sangat tergantung dari pemerintah pusat. Dari kondisi tersebut maka pengelolaan pendapatan daerah harus dioptimalkan kinerjanya dalam meningkatkan penerimaan, khususnya yang berasal dari Pendapatan Asli Daerah (PAD) guna kelangsungan pendanaan penyelenggaraan pemerintahan dan Pembangunan di Kabupaten Tulungagung.

3.2.1.1 Kebijakan Pendapatan Asli Daerah

Pendapatan Asli Daerah (PAD) adalah sumber keuangan daerah yang terdiri atas pajak daerah, retribusi daerah, dan hasil pengelolaan kekayaan daerah yang dipisahkan, dan lain-lain pendapatan asli daerah yang sah.

Berdasarkan Undang-undang Republik Indonesia Nomor 28 Tahun 2009 tentang Pajak Daerah dan Retribusi, Daerah diberikan kewenangan perluasan basis pajak dan penetapan tarif sesuai dengan prinsip pajak yang baik. Pajak dan Retribusi tidak menyebabkan ekonomi biaya tinggi dan/atau menghambat

mobilitas penduduk, lalu lintas barang dan jasa antar daerah dan kegiatan ekspor-impor.

Berdasarkan pertimbangan tersebut perluasan basis pajak Daerah dilakukan dengan memperluas basis pajak yang sudah ada, mendaerahkan pajak pusat dan menambah jenis Pajak baru. Perluasan basis pajak yang sudah ada dilakukan untuk Pajak Hotel diperluas hingga mencakup seluruh persewaan di hotel, Pajak Restoran diperluas hingga mencakup pelayanan katering. Ada 4 (empat) jenis Pajak baru bagi Daerah, yaitu Pajak Bumi dan Bangunan Perdesaan dan Perkotaan dan Bea Perolehan Hak atas Tanah dan Bangunan yang sebelumnya merupakan Pajak Pusat dan Pajak Sarang Burung Walet sebagai Pajak kabupaten/kota serta Pajak Rokok yang merupakan Pajak baru bagi provinsi.

Selain perluasan pajak, dalam Undang-Undang 28 Tahun 2009 juga dilakukan perluasan terhadap beberapa objek Retribusi dan penambahan jenis Retribusi. Terdapat 4 (empat) jenis Retribusi baru bagi Daerah, yaitu Retribusi Pelayanan Tera/Tera Ulang, Retribusi Pelayanan Pendidikan, Retribusi Pengendalian Menara Telekomunikasi, dan Retribusi Izin Usaha Perikanan.

Berkaitan dengan pemberian kewenangan dalam penetapan tarif untuk menghindari penetapan tarif pajak yang tinggi yang dapat menambah beban bagi masyarakat secara berlebihan, Daerah hanya diberi kewenangan untuk menetapkan tarif pajak dalam batas maksimum yang ditetapkan dalam Undang-Undang.

Dengan perluasan basis pajak dan retribusi yang disertai dengan pemberian kewenangan dalam penetapan tarif tersebut, jenis pajak yang dapat dipungut oleh Daerah hanya yang ditetapkan dalam Undang-Undang dan untuk Retribusi, dengan peraturan pemerintah masih dibuka peluang untuk dapat menambah jenis Retribusi selain yang telah ditetapkan dalam Undang-Undang sepanjang memenuhi kriteria yang juga ditetapkan dalam Undang-Undang. Adanya peluang untuk menambah jenis Retribusi dengan peraturan pemerintah juga dimaksudkan untuk mengantisipasi penyerahan fungsi pelayanan dan perizinan dari Pemerintah kepada Daerah yang juga diatur dengan peraturan pemerintah.

Disamping pajak daerah, kabupaten/kota juga menerima bagian pajak provinsi sebesar persentase tertentu, yang terdiri atas (a) Hasil penerimaan Pajak Kendaraan Bermotor dan Bea Balik Nama Kendaraan Bermotor diserahkan kepada Kabupaten/Kota sebesar 30% (tiga puluh persen), (b) Hasil penerimaan Pajak Bahan Bakar Kendaraan Bermotor diserahkan kepada kabupaten/kota sebesar 70% (tujuh puluh persen), (c) Hasil penerimaan Pajak Rokok diserahkan kepada kabupaten/kota sebesar 70% (tujuh puluh persen) dan (d) Hasil penerimaan Pajak Air Permukaan diserahkan kepada kabupaten/kota sebesar 50% (lima puluh persen).

Retribusi daerah dibagi atas tiga golongan, yaitu retribusi jasa umum, retribusi jasa usaha dan perijinan tertentu. Disamping itu, pemerintah kabupaten/ kota dapat menetapkan jenis retribusi lain sesuai dengan kewenangan otonominya dan memenuhi kriteria yang telah ditetapkan. Jenis-

jenis retribusi tersebut ditetapkan dengan peraturan pemerintah berdasarkan kriteria sebagai berikut:

1. Retribusi Jasa Umum; (1) bersifat bukan pajak dan bersifat bukan retribusi jasa usaha atau retribusi perijinan tertentu, (2) jasa yang bersangkutan merupakan kewenangan daerah dalam rangka pelaksanaan desentralisasi, (3) jasa tersebut memberikan manfaat khusus bagi orang pribadi atau badan usaha yang diharuskan membayar retribusi, disamping untuk melayani kepentingan dan kemanfaatan umum, (4) jasa tersebut layak untuk dikenakan retribusi, (5) retribusi tidak bertentangan dengan kebijakan nasional mengenai penyelenggaraannya, (6) retribusi dapat dipungut secara efisien dan efektif serta merupakan salah satu sumber pendapatan daerah yang potensial, dan (7) pemungutan retribusi memungkinkan penyediaan jasa tersebut dengan tingkat dan/ atau kualitas layanan yang lebih baik.
2. Retribusi Jasa Usaha : (1) bersifat bukan pajak dan bersifat bukan retribusi umum atau retribusi perijinan tertentu, (2) jasa yang bersangkutan adalah jasa yang bersifat komersial yang sebaiknya disediakan oleh sektor swasta tetapi belum memadai atau terdapatnya harta yang dimiliki/dikuasai daerah yang belum dimanfaatkan secara penuh oleh Pemerintah Daerah.
3. Retribusi Perijinan Tertentu ; (1) perijinan tersebut termasuk kewenangan pemerintahan yang diserahkan kepada daerah dalam rangka desentralisasi, (2) perijinan tersebut benar-benar diperlukan guna melindungi kepentingan umum, (3) biaya yang menjadi beban daerah dalam penyelenggaraan ijin tersebut dan biaya untuk menanggulangi dampak negatif dari pemberian ijin tersebut cukup besar sehingga layak dibiayai dari retribusi perijinan. Prinsip dan sasaran dalam penetapan tarif retribusi ditentukan sebagai berikut :
 - a. Retribusi jasa umum berdasarkan kebijakan daerah dengan memperhatikan biaya penyediaan jasa, kemampuan masyarakat, aspek keadilan dan efektivitas pengendalian atas pelayanan tersebut;
 - b. Retribusi jasa usaha berdasarkan pada tujuan untuk memperoleh keuntungan yang layak;
 - c. Retribusi perijinan tertentu berdasarkan pada tujuan untuk menutup sebagian atau seluruh biaya penyelenggaraan pemberian ijin yang bersangkutan.

Jenis-jenis Pajak dan Retribusi Daerah yang telah ditetapkan dengan Peraturan Daerah Kabupaten Tulungagung meliputi :

1. Pajak Daerah dengan Peraturan Daerah Nomor 16 Tahun 2010 tentang Pajak Daerah yang mengatur 11 Jenis pajak yaitu Pajak Hotel, Pajak Restoran, Pajak Hiburan, Pajak Reklame, Pajak Penerangan Jalan, Pajak Mineral Bukan Logam dan Batuan, Pajak Parkir, Pajak Air Tanah, Pajak Sarang Burung Walet, Pajak Bumi dan Bangunan Perdesaan dan Perkotaan; dan Bea Perolehan Hak atas Tanah dan Bangunan.
2. Retribusi Jasa Umum dengan Perda Nomor 18 Tahun 2010 tentang Pengendalian Menara Telekomunikasi; Perda Nomor 19 Tahun 2010 tentang Pengelolaan Persampahan; Perda Nomor 20 Tahun 2010 tentang Pengujian Kendaraan Bermotor; Perda Nomor 10 Tahun 2011 tentang Penyelenggaraan

Perparkiran di Kabupaten Tulungagung; Perda Nomor 2 Tahun 2012 tentang Penyelenggaraan dan Pelayanan Pasar; dan Perda Nomor 3 Tahun 2012 tentang Retribusi Pelayanan Kesehatan pada UPTD Dinas Kesehatan.

3. Retribusi Jasa Usaha dengan Perda Nomor 2 Tahun 2011 tentang Retribusi Rumah Potong Hewan; Perda Nomor 3 Tahun 2011 tentang Retribusi Pemakaian Kekayaan Daerah; Perda Nomor 10 Tahun 2011 tentang Penyelenggaraan Perparkiran di Kabupaten Tulungagung; Perda Nomor 11 Tahun 2011 tentang Penyelenggaraan Terminal Penumpang; Perda Nomor 1 Tahun 2012 tentang Retribusi Tempat Pelelangan Ikan; Perda Nomor 13 Tahun 2012 tentang Retribusi Tempat Rekreasi dan Olah Raga; dan Perda Nomor 1 Tahun 2013 tentang Retribusi Penjualan Hasil Usaha Daerah.
4. Retribusi Perijinan Tertentu dengan Perda Nomor 17 Tahun 2010 tentang Penyelenggaraan IMB; Perda Nomor 21 Tahun 2010 tentang Penyelenggaraan Ijin Gangguan; Perda Nomor 1 Tahun 2011 tentang Ijin Trayek; dan Perda Nomor 4 tahun 2011 tentang Pengendalian dan Pengawasan Peredaran Minuman Berakohol.

Optimalisasi sumber-sumber PAD perlu dilakukan untuk meningkatkan kemampuan keuangan daerah. Untuk itu diperlukan intensifikasi dan ekstensifikasi subyek dan obyek pendapatan. Dalam jangka pendek kegiatan yang paling mudah dan dapat segera dilakukan adalah dengan melakukan intensifikasi terhadap obyek atau sumber pendapatan daerah yang sudah ada terutama melalui pemanfaatan teknologi informasi.

Selanjutnya pemerintah daerah terus melakukan upaya untuk mengoptimalkan intensifikasi pemungutan pajak daerah dan retribusi daerah, antara lain dengan cara:

1. Inventarisasi potensi penerimaan pajak dan retribusi daerah baik berupa ketetapan maupun tunggakan/piutang pajak daerah, dengan upaya penetapan Wajib Pajak Daerah, pemutakhiran basis data pajak daerah melalui pendaftaran dan pendataan wajib pajak dan indentifikasi pembayar pajak baru/potensial. Secara internal melalui perbaikan basis data objek, perbaikan penilaian, penghitungan kapasitas penerimaan dari setiap jenis pungutan dan pembinaan kepada pelaku usaha potensial dalam hal perpajakan.
2. Memperkuat dan menyempurnakan kebijakan perpajakan daerah, baik terkait tarif pajak ataupun retribusi serta peningkatan SDM yang melaksanakan pemungutan dan pengelolaan pajak dan retribusi tersebut.
3. Meningkatkan pengawasan melalui pemeriksaan kepatuhan wajib pajak secara insidental/tiba-tiba tanpa pemberitahuan terlebih dahulu (dadakan) dan berkala, memperbaiki proses pengawasan dan menerapkan sanksi atau denda atas keterlambatan pembayaran pajak.
4. Meningkatkan pelayanan kepada Wajib Pajak melalui penyederhanaan administrasi pajak dan peningkatan efisiensi pemungutannya, melalui pengembangan Sistem Informasi dan Manajemen Perpajakan Daerah dan pelayanan Simopda ke Desa/Kecamatan untuk pajak yang akan jatuh tempo.

5. Meningkatkan kapasitas penerimaan melalui perencanaan yang lebih baik, dengan dengan cara meningkatkan koordinasi dengan instansi terkait khususnya instansi yang menangani pemungutan dan pengelolaan pajak-pajak dan retribusi di Kabupaten Tulungagung.

Hasil Pengelolaan Kekayaan Daerah yang dipisahkan terdiri dari Bagian laba atas penyertaan modal pada Perusahaan milik daerah/BUMD; dan Bagian laba atas penyertaan modal pada Perusahaan milik swasta.

Lain-lain PAD yang Sah terdiri dari Hasil penjualan aset daerah yang tidak dipisahkan; Penerimaan jasa giro; Pendapatan denda pajak; Pendapatan dari Badan Layanan Umum Daerah; Kontribusi pengelolaan aset daerah; dan Lain-lain PAD yang Sah lainnya.

3.2.1.2 Kebijakan Pendapatan Transfer

Pos Pendapatan Transfer dalam APBD Kabupaten Tulungagung bersumber dari Transfer Pemerintah Pusat dan Transfer Antar-Daerah. Transfer Pemerintah Pusat terdiri dari dana perimbangan (dana transfer umum dan dana transfer khusus), dan dana insentif daerah. Sedangkan komponen dari Transfer Antar-Daerah terdiri dari pendapatan bagi hasil dan bantuan keuangan. Dana bagi hasil pajak bersumber dari provinsi terdiri dari bagi hasil pajak kendaraan bermotor (PKB), bagi hasil dari bea balik nama kendaraan bermotor (BBNKB), bagi hasil dari pajak bahan bakar kendaraan bermotor (PBBKB), bagi hasil dari pajak pengambilan dan pemanfaatan air permukaan (P3-AP) dan pajak rokok.

Beberapa kebijakan Pemerintah Pusat dan Pemerintah Provinsi sebagai bentuk sinkronisasi penyesuaian program dan kegiatan yang harus disesuaikan dan dilaksanakan oleh daerah dalam belanja tidak langsung maupun belanja langsung seperti pemberian bantuan keuangan provinsi dan alokasi dana penyesuaian/kontijensi serta penerimaan lain-lain daerah yang sah dalam bentuk bagi hasil pajak, retribusi dan sumbangan pihak ketiga dari provinsi yang dapat dipergunakan oleh daerah untuk kebutuhan belanja sesuai dengan prioritas daerah tanpa diarahkan dan ditetapkan pengukurannya oleh provinsi.

3.2.1.3 Kebijakan Lain-lain Pendapatan Daerah Yang Sah

Pos lain-lain Pendapatan Daerah yang Sah dalam APBD di Kabupaten Tulungagung bersumber dari hibah, dana darurat, dan/atau lain-lain pendapatan sesuai dengan ketentuan peraturan perundang-undangan. Proporsi Lain-lain Pendapatan Daerah yang Sah yang diterima Pemerintah Kabupaten Tulungagung masih relatif kecil, akan tetapi keberadaannya sangat menunjang/mendukung kemampuan pendanaan bagi Kabupaten Tulungagung.

3.2.1.4 Kebijakan Pendapatan Daerah

Untuk menyikapi kondisi pendapatan daerah di Kabupaten Tulungagung, maka kebijakan yang akan diimplementasikan dalam pengelolaan pendapatan daerah antara lain sebagai berikut :

1. Mendukung dan mendorong pencapaian target pendapatan daerah di Kabupaten Tulungagung berdasar atas perhitungan dan perencanaan yang rasional.

2. Mendukung upaya-upaya peningkatan kemandirian keuangan daerah di Kabupaten Tulungagung antara lain dengan :
 - a. Meningkatkan Pendapatan Asli Daerah (PAD) Kabupaten Tulungagung sehingga secara bertahap kontribusi PAD terhadap Total Pendapatan Daerah secara proposional akan terus ditingkatkan.
 - b. Mengoptimalkan PAD sesuai ketentuan Undang-undang Nomor 28 Tahun 2009 tentang Pajak Daerah dan Retribusi Daerah.
3. Mengoptimalkan sumber-sumber/potensi Pendapatan Asli Daerah (PAD), yang disesuaikan dengan peraturan perundangan terbaru, khususnya dengan terbitnya Undang-undang Nomor 28 tahun 2009 tentang Pajak Daerah dan Retribusi Daerah, dengan jalan melakukan program intensifikasi dan ekstensifikasi pendukung peningkatan Pendapatan Asli Daerah (PAD) dengan cara :
 - a. Mengadakan pendataan ulang terhadap berbagai obyek dan jenis-jenis pendapatan yang baru, khususnya dengan ditetapkannya Undang-undang Nomor 28 Tahun 2009 tentang Pajak Daerah dan Retribusi Daerah, serta Peraturan-peraturan daerah pendukungnya.
 - b. Penyesuaian besaran tarif dengan melakukan revisi terhadap berbagai Peraturan Daerah (Perda) yang sudah tidak sesuai, baik terkait dengan kondisi saat ini maupun kebutuhan penyesuaiannya dengan peraturan perundangan yang berlaku.
 - c. Membina hubungan yang baik dengan Wajib Pajak
 - d. Meningkatkan peran aktif Perangkat Daerah yang terkait, dalam rangka penegakan hukum dan peningkatan pendapatan daerah.
 - e. Mendukung implementasi teknologi informasi secara terpadu/terintegrasi guna mengintensifkan pajak dan retribusi untuk meningkatkan sistem pemungutan pajak agar lebih optimal.
4. Pajak Daerah dan Retribusi Daerah yang dipungut tidak akan memberatkan masyarakat dan akan diusahakan bisa mendorong perkembangan investasi daerah di Kabupaten Tulungagung.
5. Meningkatkan pelayanan kepada masyarakat antara lain dengan melakukan penyederhanaan sistem dan prosedur administrasi pemungutan pajak dan retribusi daerah.
6. Manajemen pengelolaan guna memberikan kemudahan akses Wajib pajak (WP) dan Wajib Retribusi (WR).
7. Menegakkan hukum dalam upaya membangun ketaatan Wajib Pajak Daerah (WPD) dan Wajib Retribusi Daerah (WRD).
8. Kemudahan melakukan pembayaran bagi WP dan WR.
9. Penambahan tenaga lapangan putgas pajak daerah.
10. Melakukan peningkatan pengendalian dan pengawasan atas pemungutan pendapatan asli daerah untuk terciptanya efektifitas dan efisiensi yang dibarengi dengan peningkatan kualitas, kemudahan, ketepatan dan kecepatan pelayanan dengan biaya yang terjangkau.

11. Mengoptimalkan kinerja Badan Usaha Milik Daerah (BUMD) serta pemanfaatan pengelolaan asset daerah sebagai salah satu sumber potensial PAD yang dapat dikembangkan lebih lanjut.
12. Mengupayakan peningkatan pendapatan dari Dana Lain-lain Pendapatan Asli Daerah Yang Sah, antara lain dengan cara meningkatkan aktivitas perekonomian Kabupaten Tulungagung, melalui penciptaan iklim usaha yang kondusif, penyehatan iklim ketenagakerjaan, penegakan hukum dan peraturan perundangan, serta meningkatkan keamanan dan ketertiban mulai dari tingkat terkecil di lingkungan kelurahan dan kecamatan.
13. Mengoptimalkan pengelolaan Dana Alokasi Umum (DAU) agar lebih efektif dan efisien pemanfaatannya bagi pembangunan di Kabupaten Tulungagung.
14. Peningkatan kualitas pengelolaan manajemen pendapatan daerah, termasuk di dalamnya memberikan *reward* secara proposional terhadap kinerja aparatur daerah dalam pengelola pendapatan daerah.

Tabel 3. 5 Realisasi dan Proyeksi/Target Pendapatan Tahun 2021 s/d Tahun 2025 Kabupaten Tulungagung

No	Uraian	Jumlah (Rp.)				
		2021	2022	Tahun Berjalan 2023	Proyeksi/Target Tahun Rencana 2024	Proyeksi/Target Tahun 2025
1.	PENDAPATAN - LRA	3.095.975.320.366	2.642.478.582.447	2.575.438.726.127	2.591.512.286.132	2.533.631.723.577
1.1.	PENDAPATAN ASLI DAERAH (PAD) - LRA	953.892.026.423	577.544.166.624	564.447.235.603	580.520.795.608	594.512.274.549
1.1.1.	Pajak Daerah	112.058.312.343	133.576.824.382	120.397.000.000	131.397.000.000	132.737.692.500
1.1.2.	Retribusi Daerah	20.602.266.523	18.081.749.300	16.635.204.500	17.253.471.500	17.091.984.110
1.1.3.	Hasil Pengelolaan Kekayaan Daerah yang Dipisahkan	6.400.865.515	6.460.163.498	6.414.278.103	6.953.571.108	6.673.414.939
1.1.4.	Lain-lain PAD Yang Sah	814.830.582.043	419.425.429.445	421.000.753.000	424.916.753.000	438.009.183.000
1.2.	PENDAPATAN TRANSFER - LRA	2.051.224.047.043	2.064.526.415.823	2.010.991.490.524	2.010.991.490.524	1.939.119.449.028
1.2.1.	Transfer Pemerintah Pusat	1.830.131.194.880	1.853.764.717.475	1.849.625.369.000	1.849.625.369.000	1.784.364.741.166
1.2.2.	Transfer antar - daerah	221.092.852.163	210.761.698.348	161.366.121.524	161.366.121.524	154.754.707.862
1.3.	LAIN-LAIN PENDAPATAN DAERAH YANG SAH - LRA	90.859.246.900	408.000.000	-	-	-
1.3.1.	Pendapatan Hibah	90.859.246.900	408.000.000	-	-	-
1.3.2.	Dana Darurat	-	-	-	-	-
1.3.3.	Lain-lain pendapatan sesuai dengan ketentuan peraturan perundang-undangan	-	-	-	-	-

Sumber : BPKAD dan Bapenda Kabupaten Tulungagung, 2022

3.2.2 Arah Kebijakan Belanja Daerah

Belanja Daerah adalah semua kewajiban Pemerintah Daerah yang diakui sebagai pengurang nilai kekayaan bersih dalam periode tahun anggaran berkenaan. Belanja daerah dipergunakan dalam rangka mendanai pelaksanaan urusan pemerintahan yang menjadi kewenangan kabupaten/kota yang terdiri dari Urusan Pemerintahan Wajib dan Urusan Pemerintahan Pilihan sesuai dengan ketentuan peraturan perundang-undangan.

Kebijakan belanja daerah memprioritaskan pada belanja yang wajib dikeluarkan, antara lain belanja pegawai, belanja barang dan jasa, belanja bunga serta belanja subsidi yang wajib dikeluarkan pada tahun yang bersangkutan. Selisih antara perkiraan dana yang tersedia dengan jumlah belanja yang wajib dikeluarkan merupakan potensi dana yang dapat diberikan sebagai pagu indikatif kepada setiap perangkat daerah.

Belanja penyelenggaraan pembangunan diprioritaskan untuk melindungi dan meningkatkan kualitas kehidupan masyarakat dalam upaya memenuhi kewajiban daerah yang diwujudkan dalam bentuk peningkatan pelayanan dasar, pendidikan, kesehatan, fasilitas sosial dan fasilitas umum yang layak serta mengembangkan sistem jaminan sosial. Peningkatan kualitas kehidupan masyarakat diwujudkan melalui prestasi kerja dalam pencapaian standar pelayanan minimal sesuai dengan peraturan perundang-undangan.

Sebagaimana diatur dalam Peraturan Menteri Dalam Negeri Nomor 77 Tahun 2020 tentang Pedoman Teknis Pengelolaan Keuangan Daerah, belanja daerah dibagi menjadi 4 (empat) kelompok belanja, yaitu:

1. Belanja Operasi

Belanja operasi merupakan pengeluaran anggaran untuk kegiatan sehari-hari pemerintah daerah yang memberikan manfaat jangka pendek. Belanja operasi dirinci atas jenis : a) Belanja Pegawai; b) Belanja Barang dan Jasa; c) Belanja Bunga; d) Belanja Subsidi; e) Belanja Hibah; dan f) Belanja Bantuan Sosial.

2. Belanja Modal

Belanja Modal merupakan pengeluaran anggaran untuk perolehan aset tetap dan aset lainnya yang memberi manfaat lebih dari 1 (satu) periode akuntansi. Belanja Modal dirinci atas jenis : a) Belanja Modal Tanah; b) Belanja Modal Peralatan dan Mesin; c) Belanja Modal Gedung dan Bangunan; d) Belanja Modal Jalan, Irigasi, dan Jaringan; e) Belanja Modal Aset Tetap Lainnya; dan f) Belanja Modal Aset Lainnya.

3. Belanja Tidak Terduga

Belanja Tidak Terduga merupakan pengeluaran anggaran atas beban APBD untuk keperluan darurat termasuk keperluan mendesak yang tidak dapat diprediksi sebelumnya dan pengembalian atas kelebihan pembayaran atas penerimaan daerah tahun-tahun sebelumnya serta untuk bantuan sosial yang tidak dapat direncanakan sebelumnya.

4. Belanja Transfer

Belanja Transfer merupakan pengeluaran uang dari pemerintah daerah kepada pemerintah daerah lainnya dan/atau dari pemerintah daerah kepada pemerintah desa.

Pengelolaan Belanja Daerah di Kabupaten Tulungagung diarahkan pada pendekatan prestasi kerja yang berorientasi pada pencapaian hasil dari masukan (input) yang direncanakan. Hal tersebut bertujuan untuk meningkatkan akuntabilitas perencanaan anggaran serta memperjelas efektivitas dan efisiensi penggunaan anggaran. Penyusunan belanja daerah diprioritaskan untuk menunjang efektivitas pelaksanaan tugas dan fungsi Perangkat Daerah dalam rangka melaksanakan bidang kewenangan/urusan pemerintahan daerah yang menjadi tanggung jawabnya. Peningkatan alokasi anggaran belanja yang direncanakan oleh setiap Perangkat Daerah harus terukur yang diikuti dengan peningkatan kinerja pelayanan dan peningkatan kesejahteraan masyarakat.

Arah pengelolaan Belanja Daerah di Kabupaten Tulungagung akan diarahkan kepada hal-hal sebagai berikut:

1. Efisiensi dan Efektivitas Anggaran

Pemanfaatan anggaran sesuai dengan prioritas daerah (*money follow priority program*), dimana anggaran yang tersedia harus dimanfaatkan dengan sebaik mungkin untuk dapat meningkatkan pelayanan pada masyarakat yang harapan selanjutnya adalah peningkatan kesejahteraan masyarakat. Peningkatan kualitas pelayanan masyarakat dapat diwujudkan dengan meningkatkan kompetensi Sumber Daya Manusia (SDM) aparatur daerah, terutama yang berhubungan langsung dengan kepentingan masyarakat. Penggunaan anggaran diprioritaskan untuk mendanai kegiatan-kegiatan di bidang pendidikan, kesehatan, ketersediaan bahan pangan, peningkatan infrastruktur terutama pembangunan infrastruktur publik agar dapat mendukung pertumbuhan ekonomi Kabupaten Tulungagung yang diarahkan untuk mewujudkan kesejahteraan masyarakat sebagaimana visi Kepala Daerah terpilih.

2. Tolok Ukur dan Target Kinerja.

Pengelolaan belanja daerah berbasis kinerja (*performance based*), sehingga setiap belanja akan bermuara untuk mendukung capaian indikator kinerja utama tahun 2024. Belanja daerah pada setiap kegiatan disertai tolok ukur dan target pada setiap indikator kinerja yang meliputi masukan, keluaran dan hasil sesuai dengan Tugas Pokok dan Fungsi (Tupoksi) Perangkat Daerah.

3. Transparan dan Akuntabel.

Setiap pengeluaran belanja dipublikasikan dan dipertanggungjawabkan sesuai dengan ketentuan yang berlaku. Dipublikasikan berarti pula masyarakat mudah dan tidak mendapatkan hambatan dalam mengakses informasi belanja. Sedangkan dalam hal pertanggungjawaban belanja tidak hanya dari aspek administrasi keuangan, tetapi menyangkut pula proses, keluaran dan hasilnya.

Selain arah kebijakan pengelolaan Belanja Daerah di Kabupaten Tulungagung secara umum seperti yang disebutkan di atas juga akan ditempuh kebijakan belanja daerah sebagai berikut:

1. Belanja Daerah di Kabupaten Tulungagung akan dilaksanakan sesuai dengan prinsip-prinsip pengelolaan keuangan daerah yang efektif, efisien, transparan dan akuntabel. Semua belanja daerah harus mempunyai tolok ukur kinerja yang jelas dan terukur.
2. Mengalokasikan kebutuhan belanja tetap, belanja rutin, dan belanja variabel secara terukur dan terarah. Alokasi kebutuhan belanja tersebut, antara lain belanja operasional yang terdiri dari belanja pegawai, bunga, pembayaran pokok pinjaman, subsidi dan belanja barang/jasa yang akan digunakan untuk mendukung kegiatan administrasi pemerintahan dan pelayanan publik. Adapun alokasi belanja penyelenggaraan pembangunan daerah diprioritaskan untuk melindungi dan meningkatkan kualitas kehidupan masyarakat dalam bentuk peningkatan pelayanan dasar, pendidikan, kesehatan, fasilitas sosial dan fasilitas umum yang layak serta mengembangkan sistem jaminan sosial. Peningkatan kualitas kehidupan masyarakat diwujudkan melalui prestasi kerja dalam pencapaian standar pelayanan minimal. Adapun alokasi anggaran fungsi pendidikan paling sedikit 20% (dua puluh persen) dari belanja daerah dalam rangka peningkatan pelayanan bidang pendidikan, dan alokasi anggaran kesehatan minimal 10% (sepuluh persen) dari total belanja APBD diluar gaji dalam rangka peningkatan pelayanan bidang kesehatan.
3. Mengalokasikan Belanja hibah berupa uang, barang, atau jasa serta Belanja Bantuan Sosial dianggarkan sesuai dengan kemampuan keuangan daerah setelah memprioritaskan pemenuhan belanja urusan pemerintahan wajib dan Urusan Pemerintahan Pilihan.
4. Belanja Tidak Terduga diasumsikan meningkat digunakan untuk mendanai keperluan darurat, keperluan mendesak yang tidak dapat diprediksi sebelumnya, pengembalian atas kelebihan pembayaran atas penerimaan daerah tahun-tahun sebelumnya dan bantuan sosial yang tidak dapat direncanakan sebelumnya.
5. Belanja modal untuk pembangunan infrastruktur diarahkan untuk dapat meningkatkan nilai tambah ekonomi, pemenuhan pelayanan dasar pendidikan dan kesehatan, serta penanggulangan kemiskinan dan pemberdayaan masyarakat.
6. Penguatan belanja daerah untuk program-program yang mendukung peningkatan SDM, peningkatan pertumbuhan ekonomi yang berkelanjutan, penyediaan infrastruktur yang berkualitas, peningkatan kualitas lingkungan hidup dan ketahanan bencana, pembangunan sosial masyarakat, peningkatan kualitas pemerintahan dan pelayanan publik serta peningkatan taraf hidup dan kesejahteraan masyarakat.
7. Belanja daerah dalam mendukung pelaksanaan urusan pilihan diarahkan pada optimalisasi pemanfaatan potensi daerah sesuai dengan karakteristik Kabupaten Tulungagung.

8. Penganggaran dan pelaksanaan belanja daerah pada masing-masing jenis belanja harus memperhatikan ketentuan yang diatur dalam peraturan perundang-undangan yang berlaku.
9. Memfasilitasi dan memberikan stimulan pada sektor riil melalui bantuan modal dan pembinaan/pendampingan kepada usaha mikro, kecil dan menengah (UMKM).
10. Melanjutkan proyek-proyek infrastruktur yang strategis dan mempunyai manfaat luas bagi masyarakat.
11. Dalam upaya untuk memacu pertumbuhan ekonomi, meningkatkan kesejahteraan masyarakat dan pelayanan publik, belanja daerah diarahkan dalam mendukung peningkatan nilai tambah sektor-sektor ekonomi yang akan memberikan kontribusi yang besar bagi pertumbuhan ekonomi daerah dan penyerapan tenaga kerja sebagai upaya untuk turut meningkatkan perluasan lapangan kerja guna menurunkan angka kemiskinan. Beberapa sektor tersebut adalah sektor perdagangan, hotel dan restoran, sektor industri pengolahan (pendukung sektor jasa), sektor pengangkutan dan komunikasi, sektor jasa-jasa dan sektor konstruksi.
12. Mengupayakan penghematan, efisiensi, efektifitas anggaran belanja daerah secara proporsional akan dilakukan melalui :
 - a. Memprioritaskan alokasi belanja daerah pada program dan kegiatan yang memiliki dampak kuat terhadap pencapaian tujuan dan sasaran pembangunan dalam RPD Kabupaten Tulungagung dan berdampak luas terhadap kepentingan masyarakat.
 - b. Mengefektifkan mekanisme Musrenbang guna menghasilkan rencana program dan kegiatan yang mampu memecahkan berbagai permasalahan dan isu terkini pelayanan masyarakat.

Tabel 3. 6 Realisasi dan Proyeksi/Target Belanja Tahun 2021 s/d Tahun 2025 Kabupaten Tulungagung

No	Uraian	Jumlah (Rp.)				
		2021	2022	Tahun Berjalan 2023	Proyeksi/Target Tahun Rencana 2024	Proyeksi/Target Tahun 2025
2.	BELANJA	2.753.992.36	2.913.728.34	2.735.438.72	2.806.512.28	2.748.631.72
		8.427	2.335	6.127	6.132	3.577
2.1	BELANJA OPERASI	2.064.101.81	2.141.947.39	1.973.335.59	2.069.570.31	2.008.715.14
		2.478	2.796	5.585	1.620	5.779
2.1.1.	Belanja Pegawai	1.177.487.042.959	1.105.948.316.423	1.262.606.351.764	1.275.913.161.435	1.285.181.110.368
2.1.2.	Belanja Barang dan Jasa	773.538.004.507	899.037.878.945	598.115.295.321	629.088.065.185	607.606.188.827
2.1.3.	Belanja Bunga	-	-	-	-	-
2.1.4.	Belanja Subsidi	-	-	-	-	-
2.1.5.	Belanja Hibah	91.303.782.511	102.827.446.326	87.091.098.500	149.368.135.000	90.000.000.000
2.1.6.	Belanja Bantuan Sosial	21.772.982.500	34.133.751.101	25.522.850.000	15.200.950.000	25.927.846.584
2.2	BELANJA MODAL	288.291.855.549	352.055.018.666	341.137.451.542	307.807.545.512	316.234.235.744

No	Uraian	Jumlah (Rp.)				
		2021	2022	Tahun Berjalan 2023	Proyeksi/ Target Tahun Rencana 2024	Proyeksi/ Target Tahun 2025
2.2.1.	Belanja Modal Tanah	5.430.000.000	13.388.794.832	31.790.053.000	5.345.910.000	1.978.112.682
2.2.2.	Belanja Modal Peralatan dan Mesin	148.480.353.468	132.389.102.696	92.583.460.449	95.787.566.481	94.052.574.799
2.2.3.	Belanja Modal Gedung dan Bangunan	69.246.688.067	94.083.313.985	157.299.278.181	150.413.866.131	159.795.303.127
2.2.4.	Belanja Modal Jalan, Irigasi dan Jaringan	59.715.735.094	104.920.363.082	46.488.764.912	44.417.047.900	47.226.448.634
2.2.5.	Belanja Modal Aset Tetap Lainnya	5.419.078.920	7.273.444.070	12.975.895.000	11.843.155.000	13.181.796.502
2.2.6.	Aset Lainnya	-	-	-	-	-
2.3.	BELANJA TAK TERDUGA	17.151.113.610	1.228.684.101	20.000.000.000	20.000.000.000	22.050.000.000
2.3.1.	Belanja Tak Terduga	17.151.113.610	1.228.684.101	20.000.000.000	20.000.000.000	22.050.000.000
2.4.	BELANJA TRANSFER	384.447.586.791	418.497.246.772	400.965.679.000	409.134.429.000	401.632.342.054
2.4.1.	Belanja Bagi Hasil	9.786.824.291	10.870.929.772	12.509.700.000	13.661.950.000	13.176.363.054
2.4.2.	Belanja Bantuan Keuangan	374.660.762.500	407.626.317.000	388.455.979.000	395.472.479.000	388.455.979.000
	SURPLUS/(DE FISIT)	341.982.951.939	(271.249.759.887)	(160.000.000.000)	(215.000.000.000)	(215.000.000.000)

Sumber: BPKAD Kabupaten Tulungagung

3.2.3 Arah Kebijakan Pembiayaan Daerah

Manajemen pembiayaan daerah perlu ditingkatkan ke arah akurasi, efisiensi, efektifitas dan profitabilitas. Pembiayaan merupakan transaksi keuangan yang dimaksudkan untuk menutup selisih antara Pendapatan dan Belanja Daerah. Pembiayaan adalah setiap penerimaan yang perlu dibayar kembali dan/atau pengeluaran yang akan diterima kembali, baik pada tahun anggaran berkenaan maupun pada tahun-tahun anggaran berikutnya.

Kebijakan pengelolaan pembiayaan daerah di Kabupaten Tulungagung untuk tahun 2024 adalah sebagai berikut :

1. Menutup defisit anggaran melalui penggunaan SiLPA secara terukur.
2. SiLPA tersebut bersumber dari pelampauan penerimaan PAD, pelampauan penerimaan pendapatan transfer, pelampauan penerimaan lain-lain Pendapatan Daerah yang sah, pelampauan penerimaan pembiayaan, penghematan belanja, kewajiban kepada pihak ketiga sampai dengan akhir tahun belum terselesaikan, sisa dana akibat tidak tercapainya capaian target kinerja dan sisa dana pengeluaran pembiayaan dan/atau sisa belanja lainnya.
3. Menyusun alternatif sumber pembiayaan daerah sebagai terobosan pembiayaan keuangan daerah dengan mempertimbangkan tingkat keuntungan dan biaya, tingkat resiko, kemampuan dalam pengelolaan dan regulasi pemerintah.

4. Memfasilitasi dan mendorong peningkatan kerjasama dengan pihak swasta/masyarakat antara lain melalui kerangka regulasi yang dapat meningkatkan partisipasi masyarakat/swasta dalam mendanai program dan kegiatan pemerintah daerah melalui kerjasama yang saling menguntungkan (public private partnership).
5. Melakukan kerjasama dengan dunia usaha, para investor dan donatur dalam dan luar negeri sesuai peraturan perundang-undangan, untuk mendanai pembangunan dalam rangka mempercepat pencapaian tujuan pembangunan, serta memiliki daya dukung terhadap peningkatan perekonomian daerah dan kesejahteraan masyarakat.
6. Penyertaan modal (investasi) pemerintah daerah, diupayakan dengan memperkuat permodalan dan kinerja perusahaan daerah (BUMD), serta investasi jangka panjang non permanen dalam bentuk dana bergulir untuk mendukung pemberdayaan masyarakat.
7. Pencairan dana cadangan pada tahun 2024 sebesar 50 Milyar rupiah akan digunakan untuk kegiatan Pemilihan Kepala Daerah dan Wakil Kepala Daerah Kabupaten Tulungagung Tahun 2024.
8. Sedangkan pencairan dana cadangan tahun 2025 sebesar 15 Milyar rupiah akan digunakan untuk Pemilihan Kepala Desa Serentak se-Kabupaten Tulungagung Tahun 2025. Hal ini sejalan dengan pembentukan dana cadangan yang telah dilakukan pada tahun 2024 sebesar 15 Milyar rupiah.

Tabel 3. 7 Realisasi dan Proyeksi/Target Pembiayaan Daerah Tahun 2021 s/d Tahun 2025 Kabupaten Tulungagung

No	Uraian	Jumlah (Rp.)				
		2021	2022	Tahun Berjalan 2023	Proyeksi/ Target Tahun Rencana 2024	Proyeksi/ Target Tahun 2025
3.	PEMBIAYAAN	440.279.780.403	748.807.881.654	160.000.000.000	215.000.000.000	215.000.000.000
3.1	PENERIMAAN PEMBIAYAAN	447.279.780.403	782.262.732.342	180.000.000.000	230.000.000.000	215.000.000.000
3.1.1.	SiLPA	447.279.780.403	782.262.732.342	180.000.000.000	180.000.000.000	200.000.000.000
3.1.2.	Pencairan Dana Cadangan	-	-	-	50.000.000.000	15.000.000.000
3.1.3.	Hasil Penjualan Kekayaan Daerah yang dipisahkan	-	-	-	-	-
3.1.4.	Penerimaan Pinjaman Daerah	-	-	-	-	-
3.1.5.	Penerimaan Kembali Pemberian Pinjaman Daerah	-	-	-	-	-
3.1.6.	Penerimaan Piutang Daerah	-	-	-	-	-
3.2	PENGELUARAN PEMBIAYAAN	7.000.000.000	33.454.850.688	20.000.000.000	15.000.000.000	-
3.2.1.	Pembayaran cicilan pokok utang yang jatuh tempo	-	-	-	-	-
3.2.2.	Penyertaan Modal/Investasi Pemerintah Daerah	-	13.454.850.688	-	-	-
3.2.3.	Pembentukan Dana Cadangan	7.000.000.000	20.000.000.000	20.000.000.000	15.000.000.000	-
3.2.4.	Pemberian Pinjaman Daerah	-	-	-	-	-
3.2.5.	Pengeluaran pembiayaan	-	-	-	-	-

No	Uraian	Jumlah (Rp.)				
		2021	2022	Tahun Berjalan 2023	Proyeksi/ Target Tahun Rencana 2024	Proyeksi/ Target Tahun 2025
	lainnya sesuai dengan ketentuan peraturan perundang-undangan					
	SILPA	782.262.732.342	477.558.121.767	-	-	-

Sumber : BPKAD Kabupaten Tulungagung

BAB IV

SASARAN DAN PRIORITAS PEMBANGUNAN DAERAH

Prioritas pembangunan Kabupaten Tulungagung pada Tahun 2024 merupakan penjabaran dari pelaksanaan RPD Kabupaten Tulungagung Tahun 2024-2026. Perumusan prioritas pembangunan dilakukan dengan mengevaluasi capaian kinerja pembangunan dan analisa lebih lanjut terhadap permasalahan pembangunan daerah terkait, dihubungkan dengan program pembangunan daerah yang tercantum dalam RPD.

4.1 Tujuan dan Sasaran Pembangunan

Tujuan dan sasaran pembangunan dirumuskan untuk memberikan arah terhadap program pembangunan daerah serta dalam rangka memberikan kepastian operasionalisasi dan keterkaitan antara misi dengan program pembangunan sehingga memberikan gambaran yang jelas tentang ukuran-ukuran terlaksananya misi dan tercapainya visi. Tujuan dan sasaran pembangunan menunjukkan tingkat prioritas tertinggi dalam perencanaan pembangunan jangka menengah yang selanjutnya akan menjadi dasar dalam mengukur kinerja pembangunan secara keseluruhan.

Tujuan dan sasaran pembangunan dalam RKPD Kabupaten Tulungagung Tahun 2024 berpedoman pada misi pembangunan RPD Kabupaten Tulungagung Tahun 2024-2026 pada tahun pertama. Tujuan pembangunan Kabupaten Tulungagung sebagaimana yang tertuang dalam RPD Kabupaten Tulungagung Tahun 2024-2026 adalah:

1. Mewujudkan SDM Unggul, Berkualitas dan Berkarakter

Pembangunan SDM yang difokuskan pada upaya peningkatan derajat Pendidikan masyarakat, peningkatan kualitas kesehatan masyarakat dan peningkatan pemberdayaan perempuan dan perlindungan perempuan dan anak. Pembangunan SDM juga dilakukan secara inklusif artinya seluruh lapisan masyarakat Tulungagung dapat mengakses pendidikan, kesehatan, dan memperoleh keadilan serta kesetaraan gender. Keterjangkauan akses ditunjang oleh infrastruktur pendidikan dan kesehatan yang merata, sehingga terwujud masyarakat Tulungagung yang unggul dan berdaya saing

2. Meningkatkan Pertumbuhan Ekonomi Yang Berkelanjutan

Potensi daerah kabupaten Tulungagung sangat melimpah mulai dari laut, tanah yang subur, dan pegunungan. Kekuatan sumber daya alam tulungagung dapat mensejahterakan masyarakat, fokus Kabupaten Tulungagung mendorong usaha masyarakat terutama pada hilirisasi produk-produk pertanian yang dihasilkan petani dan nelayan, pariwisata, dan ekonomi kreatif. Nilai tersebut diperoleh melalui pengembangan inovasi dan teknologi serta membuka peluang investasi bagi pihak swasta baik dalam maupun luar negeri. Sehingga iklim investasi Kabupaten Tulungagung kondusif. Pembangunan ekonomi Tulungagung tidak semata-mata

meningkatkan pertumbuhan ekonomi, namun juga memastikan adanya peningkatan pada ekonomi kerakyatan.

3. *Tersedianya Infrastruktur yang Berkualitas*

Pembangunan infrastruktur mempunyai peran sangat penting dalam upaya mendukung keberhasilan pembangunan berbagai sektor di daerah. Sehingga berbagai sektor unggulan di Kabupaten Tulungagung dapat memberikan kontribusinya terhadap pertumbuhan ekonomi dan nantinya dapat berpengaruh terhadap kesejahteraan masyarakat. Pembangunan infrastruktur yang berkualitas dilakukan melalui upaya peningkatan konektivitas wilayah, peningkatan kualitas irigasi, peningkatan sinkronisasi pemanfaatan ruang, pengendalian pertumbuhan kawasan kumuh dan pelaksanaan identifikasi status tanah

4. *Meningkatnya Kualitas Lingkungan Hidup dan Ketahanan Bencana*

Peningkatan kualitas lingkungan hidup dilaksanakan dengan upaya pengendalian pencemaran Air dan udara serta upaya untuk menjaga kualitas tutupan lahan. Sedangkan dalam upaya peningkatan ketahanan bencana, Pemerintah Kabupaten Tulungagung akan berupaya pencegahan, kesiapsiagaan dan penanganan bencana.

5. *Meningkatnya Pembangunan Sosial Masyarakat*

Agenda utama pembangunan sosial masyarakat, yaitu upaya peningkatan ketentraman dan ketertiban umum, peningkatan kerukunan di dalam kehidupan masyarakat dan peningkatan pemberdayaan masyarakat. Pemberdayaan masyarakat sangat besar pengaruhnya terhadap pembangunan di daerah terutama jika diarahkan kepada pengelolaan sumberdaya strategis. Melalui upaya pembangunan sosial masyarakat diharapkan akan dapat mewujudkan kesejahteraan seluruh masyarakat Tulungagung.

6. *Meningkatnya Kualitas Pemerintahan dan Pelayanan Publik*

Dalam rangka meningkatkan pelayanan terhadap masyarakat yang semakin variatif kebutuhannya maka dibutuhkan kinerja aparatur pemerintah yang profesional termasuk penataan kelembagaannya yang efektif dan efisien, serta bentuk pemerintahan yang berlandaskan pada prinsip *good, clean, innovative governance*.

7. *Meningkatnya Taraf Hidup dan Kesejahteraan Masyarakat*

Salah satu agenda pembangunan daerah adalah menurunkan angka kemiskinan, melalui upaya penurunan beban pengeluaran masyarakat dan meningkatkan pemerataan pendapatan masyarakat.

Uraian strategi dan arah kebijakan dalam rangka pencapaian tujuan pembangunan yang telah direncanakan sebagaimana terdapat dalam tabel berikut ini:

Tabel 4. 1 Penjabaran Tujuan Pembangunan ke dalam Sasaran dan Strategi Pembangunan

Tujuan	Sasaran	Strategi	
Terwujudnya SDM Unggul, Berkualitas dan Berkarakter	Meningkatnya derajat Pendidikan masyarakat	Meningkatkan pengelolaan Pendidikan Anak Usia Dini dan Pendidikan Dasar	
		Penyediaan dan Peningkatan kapasitas tenaga pendidik dan kependidikan	
		Pengembangan kurikulum	
		Peningkatan kualitas layanan perpustakaan	
		Peningkatan kapasitas dan daya saing pemuda	
	Meningkatnya kualitas Kesehatan masyarakat	Meningkatnya kualitas Kesehatan masyarakat	Pemenuhan Upaya Kesehatan Masyarakat dan Perorangan
			Peningkatan Kapasitas SDM Kesehatan
			Peningkatan Pemberdayaan Masyarakat Bidang Kesehatan
			Peningkatan upaya pengendalian penduduk dan Keluarga berencana
			Peningkatan pembangunan keluarga berkualitas
	Meningkatnya pemberdayaan perempuan dan perlindungan perempuan dan anak	Meningkatnya pemberdayaan perempuan dan perlindungan perempuan dan anak	Peningkatan Pengarusutamaan gender, perlindungan dan pemberdayaan perempuan
			Peningkatan pemenuhan hak anak dan perlindungan anak
Meningkatnya Pertumbuhan Ekonomi yang berkelanjutan	Meningkatnya produksi sektor ekonomi Unggulan daerah	Optimalisasi Potensi Sektor-sektor Unggulan Daerah	
	Meningkatnya realisasi Penanaman Modal	Peningkatan Nilai penanaman modal	
Tersedianya Infrastruktur yang Berkualitas	Meningkatnya Konektivitas Wilayah	Penyediaan jalur alternatif dapat berupa pembangunan jalan bebas hambatan dan jalan lingkar luar kota sehingga mengurangi beban lalu lintas jaringan jalan dalam kawasan perkotaan	
		Rekayasa lalu lintas dalam mengantisipasi pertumbuhan kawasan perkotaan	
		Peningkatan kerja sama dalam rangka pengawasan laik jalan kendaraan angkutan barang dan angkutan penumpang	
		Penyediaan fasilitas perlengkapan jalan pada ruas jalan baik yang	

Tujuan	Sasaran	Strategi
		menuju ataupun dalam kawasan pengembangan strategis kabupaten
		Kerjasama pemerintah dalam penyediaan angkutan umum yang terjangkau, cepat dan handal melalui mekanisme PPP/KPBU dan sebagainya
		Meningkatkan kualitas jaringan jalan dengan prinsip pembangunan yang memberikan efek pengganda pengembangan kawasan
	Meningkatnya Kualitas Irigasi	Meningkatkan kualitas jaringan irigasi dengan prinsip pembangunan yang memberikan efek pengganda pengembangan kawasan
		Mencegah alih fungsi lahan
	Meningkatnya Sinkronisasi Pemanfaatan Ruang	Meningkatkan koordinasi penyelenggaraan penataan ruang (pengaturan, pembinaan, pelaksanaan, dan pengawasan penataan ruang)
		Mengembangkan sistem informasi penyelenggaraan penataan ruang
		Meningkatkan kualitas jasa konstruksi
	Terkendalnya pertumbuhan Kawasan kumuh	Meningkatkan penanganan kawasan kumuh
		Melakukan pencegahan munculnya kawasan kumuh baru
	Teridentifikasinya status tanah	Peningkatan koordinasi serta verifikasi lapangan untuk identifikasi status tanah
Meningkatnya Kualitas Lingkungan Hidup dan Ketahanan Bencana	Terkendalnya Pencemaran Air	Meningkatkan kegiatan perlindungan mata air
	Terkendalnya Pencemaran Udara	Meningkatkan pengawasan terhadap pencemaran udara
	Terjaganya Kualitas Tutupan Lahan	Meningkatkan pengawasan terhadap limbah cair
		Meningkatkan pengelolaan ruang terbuka hijau
		Melaksanakan konservasi lahan
	Meningkatnya Pencegahan, Kesiapsiagaan dan Penanganan Bencana	Peningkatan Pencegahan, penanggulangan, penyelamatan kebakaran
		Peningkatan Penanganan Bencana
Meningkatnya pembangunan	Meningkatnya Ketentraman dan Ketertiban Umum	Peningkatan ketentraman dan ketertiban umum dan perlindungan masyarakat

Tujuan	Sasaran	Strategi
sosial masyarakat	Meningkatnya Kerukunan di dalam Kehidupan Masyarakat	Meningkatkan Semangat Kebangsaan dan Nasionalisme
		Peningkatan Peran Kelembagaan Politik dan Lembaga Kemasyarakatan
	Meningkatnya Pemberdayaan Masyarakat	Meningkatkan Kerukunan dan Toleransi Masyarakat
		Meningkatkan Pemberdayaan Masyarakat Desa
		Meningkatkan Partisipasi Masyarakat dalam Pembangunan
Meningkatnya Kualitas Pemerintahan dan Pelayanan Publik	Meningkatnya akuntabilitas dan Transparansi Pengelolaan Keuangan Daerah	Peningkatan Tata Kelola pengelolaan keuangan dan Aset daerah
		Peningkatan Akuntabilitas Keuangan Daerah
		Peningkatan Kontribusi PAD terhadap Pendapatan Daerah
	Meningkatnya Kapasitas Akuntabilitas Kinerja	Peningkatan Capaian Kinerja Pembangunan Daerah
		Peningkatan Akuntabilitas Kinerja PD
	Meningkatnya Kualitas Pelayanan Publik	Peningkatan kualitas layanan publik
		Peningkatan Inovasi Pelayanan Publik
	Meningkatnya Pelayanan Informasi	Peningkatan Efektivitas Penggunaan Layanan Berbasis TIK
		Peningkatan Kualitas Tata Kelola Kearsipan
	Meningkatnya Penyelenggaraan Pemerintahan Yang bersih dan Bebas Korupsi	Peningkatan implementasi SPIP
	Meningkatnya Kualitas Kebijakan	Peningkatan kualitas kebijakan bidang Pemerintahan Dan Kesejahteraan Rakyat
		Peningkatan kualitas kebijakan bidang Perekonomian Dan Pembangunan
		Peningkatan kualitas kebijakan bidang Administrasi Umum
	Meningkatnya Kualitas Layanan Kesekretariatan	Peningkatan kualitas fasilitasi kegiatan DPRD
		Peningkatan kualitas pelayanan administrasi perkantoran
		Peningkatan kualitas pelayanan administrasi kepegawaian
		Peningkatan kualitas administrasi keuangan
Meningkatnya Kualitas Hasil Riset	Peningkatan Penelitian dan Pengembangan Daerah	

Tujuan	Sasaran	Strategi
	Meningkatnya Profesionalisme Aparatur Negara	Meningkatkan Kualitas Manajemen Sumber Daya ASN
Meningkatnya Taraf Hidup dan Kesejahteraan Masyarakat	Menurunnya Beban Pengeluaran Masyarakat	Meningkatkan penyaluran program bantuan sosial
		Peningkatan Layanan terhadap lansia, anak, penyandang disabilitas, gelandangan dan pengemis
		Penguatan Sektor Strategis Kabupaten Tulungagung
	Meningkatnya Pemerataan Pendapatan Masyarakat	Meningkatkan Kesempatan Kerja Masyarakat
		Peningkatan Kualitas Kelembagaan Koperasi dan Usaha Mikro

Sumber: Hasil Analisa, 2023

4.2 Prioritas dan Sasaran Pembangunan Tahun 2024

4.2.1 Keterkaitan Prioritas Pembangunan Kabupaten Tulungagung dengan Prioritas Pembangunan Provinsi dan Nasional Tahun 2024

Dalam penetapan prioritas Pembangunan Daerah Kabupaten Tulungagung Tahun 2024, dilakukan dengan mempertimbangkan rencana pembangunan Nasional yang tercantum dalam RKP Tahun 2024 dan rencana pembangunan provinsi yang tercantum dalam RKPD Provinsi Tahun 2024. Sebagai wujud nyata dalam rangka percepatan pemulihan ekonomi untuk menanggulangi dampak pandemi Covid-19, ditetapkan Tema RKPD Kabupaten Tulungagung Tahun 2024 yaitu “*Optimalisasi Pelayanan Publik dan Kondusivitas Keamanan Ketertiban dalam Rangka Percepatan Pemulihan Ekonomi*”.

Tabel 4. 2 Keterkaitan Prioritas Pembangunan Kabupaten Tulungagung dengan Prioritas Pembangunan Provinsi dan Nasional Tahun 2024

NASIONAL	PROVINSI	SASARAN DAERAH
Memperkuat Ketahanan Ekonomi untuk Pertumbuhan yang Berkualitas dan Berkeadilan	Pemulihan ekonomi kerakyatan melalui peningkatan nilai tambah sektor sekunder dan pariwisata	Meningkatnya Produksi sektor ekonomi unggulan daerah
		Meningkatnya realisasi investasi
Mengembangkan Wilayah untuk mengurangi kesenjangan dan Menjamin Pemerataan	Penguatan konektivitas antar wilayah dalam upaya pemerataan hasil pembangunan serta peningkatan layanan infrastruktur	Menurunnya beban pengeluaran masyarakat
		Meningkatnya pemerataan pendapatan masyarakat
Meningkatkan Sumber Daya Manusia yang	Peningkatan kualitas pendidikan, kesehatan, produktivitas dan daya saing ketenagakerjaan,	Meningkatnya derajat pendidikan masyarakat
		Meningkatnya kualitas kesehatan masyarakat

NASIONAL	PROVINSI	SASARAN DAERAH
Berkualitas dan Berdaya Saing	serta pengentasan kemiskinan	Meningkatnya pemberdayaan perempuan dan perlindungan perempuan dan anak
Revolusi Mental dan Pembangunan Kebudayaan	Peningkatan Kepedulian Sosial dan Pelestarian Nilai-Nilai Budaya Lokal	Meningkatnya Ketentraman dan Ketertiban Umum
		Meningkatnya Kerukunan di dalam Kehidupan Masyarakat
		Meningkatnya Pemberdayaan Masyarakat
Memperkuat Infrastruktur untuk Mendukung Pengembangan Ekonomi dan Pelayanan Dasar	Peningkatan Kemandirian Pangan dan Pengelolaan Sumber Daya Energi	Meningkatnya Konektivitas Wilayah
		Meningkatnya Kualitas Irigasi
		Meningkatnya Sinkronisasi Pemanfaatan Ruang
		Terkendalinya pertumbuhan Kawasan kumuh
		Teridentifikasinya Status Tanah
Membangun Lingkungan Hidup, Meningkatkan Ketahanan Bencana, dan Perubahan Iklim	Peningkatan ketahanan bencana dan kualitas lingkungan hidup	Terkendalinya Pencemaran Air
		terkendalinya Pencemaran Udara
		Terjaganya Kualitas Tutupan Lahan
		Meningkatnya Pencegahan, Kesiapsiagaan dan Penanganan Bencana
Memperkuat Stabilitas Polhukam dan Transformasi pelayanan Publik	Peningkatan Ketentraman, Ketertiban Umum dan peningkatan kualitas pelayanan publik bagi masyarakat di Jawa Timur	Meningkatnya akuntabilitas Pengelolaan dan Transparansi Pengelolaan Keuangan Daerah
		Meningkatnya Kapasitas Akuntabilitas Kinerja
		Meningkatnya Kualitas Pelayanan Publik
		Meningkatnya Pelayanan Informasi
		Meningkatnya Penyelenggaraan Pemerintahan Yang bersih dan Bebas Korupsi
		Meningkatnya Kualitas Kebijakan
		Meningkatnya Kualitas Layanan Kesekretariatan
		Meningkatnya Kualitas Hasil Riset
		Meningkatnya Profesionalisme Aparatur Sipil Negara

Sumber: Hasil Analisis, 2023

Prioritas pembangunan daerah pada dasarnya merupakan program-program Perangkat Daerah yang paling tinggi relasinya (*leading indicators*) bagi tercapainya target sasaran pembangunan daerah tahun rencana. Dalam menentukan prioritas pembangunan, terlebih dahulu dilakukan identifikasi permasalahan pembangunan daerah yang bersifat internal maupun eksternal. Setelah diketahui faktor penyebab atau pemicu secara internal maupun eksternal kemudian dapat disusun prioritas dan sasaran pembangunan beserta program prioritas.

Tidak semua program prioritas dapat menjadi prioritas pembangunan daerah, menyangkut keterbatasan anggaran dan identifikasi masalah. Suatu prioritas pembangunan dimasa lalu yang telah berhasil dicapai, tidak lagi diprioritaskan dimasa berikutnya, walau tetap harus dijaga kesinambungannya (*performance maintenance*). Suatu prioritas pembangunan daerah juga dapat dikategorikan sebagai operasionalisasi dari tujuan strategik daerah mengingat urgensi daya ungkit pada kesejahteraan dan cakupan pembangunannya. Sebagai suatu strategik, pengelolaan kinerja menjadi faktor utama bagi kepemimpinan daerah.

4.2.2 Prioritas dan Sasaran Pembangunan Kab. Tulungagung Tahun 2024

Perumusan prioritas dan sasaran pembangunan daerah serta indikasi prioritas kegiatannya, juga memperhatikan apa yang diusulkan oleh Perangkat Daerah berdasarkan prakiraan maju pada RKPD tahun sebelumnya. Metodologi penyusunan prioritas, dengan memperhatikan beberapa kriteria, antara lain:

- a. Korelasinya terhadap pencapaian prioritas dan sasaran pembangunan nasional, seperti terhadap SDGs, Standar Pelayanan Minimal, pengentasan kemiskinan, penciptaan lapangan kerja;
- b. Korelasinya terhadap pencapaian Indikator Kinerja Utama;

Tabel 4. 3 Korelasi Target IKU Kab. Tulungagung dengan Arahkan RKPD Provinsi Tahun 2024

NO	INDIKATOR PEMBANGUNAN	TARGET KABUPATEN SESUAI RKPD PROVINSI TAHUN 2024	TARGET RKPD KABUPATEN TULUNGAGUNG TAHUN 2024
1	2	3	4
SASARAN PEMBANGUNAN			
1.	Laju Pertumbuhan Ekonomi (%)	4,6 - 6,2	5.39
2.	Tingkat Kemiskinan (%)	6,4 - 5,69	6.53
3.	Tingkat Pengangguran Terbuka (%)	6 - 4,62	6.23
4.	Indeks Pembangunan Manusia (IPM)	73,89 - 75,4	74.44
5.	Rasio Gini	0,2713 - 0,3391	0.33
6.	Penurunan Emisi GRK	-	-
INDIKATOR PEMBANGUNAN			
1.	Nilai Tukar Petani (NTP)	-	-
2.	Nilai Tukar Nelayan (NTN)	-	-

- c. Korelasinya terhadap pengembangan sektor/bidang yang terkait keunggulan kompetitif daerah;
- d. Korelasinya terhadap isu strategis daerah, antara lain:
 - Adanya wabah Penyakit Mulut dan Kuku (PMK) pada ternak yang perlu penanganan dan tindak lanjut.

- Dukungan Pengembangan Tambak Tradisional dan Pengembangan Kawasan Sentra Produksi Pertanian (KSPP) di Kecamatan Besuki untuk mendukung Major Project (MP) Nasional Food Estate
- Dukungan terhadap pelaksanaan Pembangunan sesuai arahan Peraturan Presiden Nomo 80 Tahun 2019 tentang Percepatan Pembangunan Ekonomi di Kawasan Gresik - Bangkalan - Mojokerto - Surabaya - Sidoarjo - Lamongan, Kawasan Bromo - Tengger - Semeru, serta Kawasan Selingkar Wilis dan Lintas Selatan

Adapun Prioritas Pembangunan Daerah Kabupaten Tulungagung Tahun 2024 adalah sebagai berikut:

Tabel 4. 4 Prioritas dan Sasaran Pembangunan Kabupaten Tulungagung Tahun 2024

PRIORITAS DAERAH	SASARAN DAERAH	PROGRAM PRIORITAS	PD
Meningkatnya Pertumbuhan Ekonomi yang Berkelanjutan	Meningkatnya Produksi sektor ekonomi unggulan daerah	<ul style="list-style-type: none"> • Program Peningkatan Daya Tarik Destinasi Pariwisata • Program Pemasaran Pariwisata • Program Pengembangan Sumber Daya Pariwisata dan Ekonomi Kreatif • Program Penyediaan Dan Pengembangan Sarana Pertanian • Program Penyediaan Dan Pengembangan Prasarana Pertanian • Program Pengendalian dan Penanggulangan Bencana Pertanian • Program Pengendalian Kesehatan Hewan Dan Kesehatan Masyarakat Veteriner • Program Perencanaan Dan Pembangunan Industri • Program Pengelolaan Perikanan Tangkap • Program Pengelolaan Perikanan Budidaya • Program Pengolahan Dan Pemasaran Hasil Perikanan • Program Peningkatan Sarana Distribusi Perdagangan • Program Stabilisasi Harga Barang Kebutuhan Pokok Dan Barang Penting • Program Standardisasi Dan Perlindungan Konsumen • Program Penggunaan Dan Pemasaran Produk Dalam Negeri 	Dinas Kebudayaan dan Pariwisata Dinas Pertanian Dinas Peternakan dan Kesehatan Hewan Dinas Perindustrian dan Perdagangan Dinas Perikanan
	Meningkatnya realisasi investasi	<ul style="list-style-type: none"> • Program Pengembangan Iklim Penanaman Modal • Program Pelayanan Penanaman Modal 	Dinas Penanaman Modal dan Pelayanan Terpadu Satu Pintu
Meningkatnya Taraf Hidup dan	Menurunnya beban pengeluaran masyarakat	<ul style="list-style-type: none"> • Program Pemberdayaan Sosial • Program Rehabilitasi Sosial • Program Perlindungan dan Jaminan Sosial 	Dinas Sosial Dinas Ketahanan Pangan

PRIORITAS DAERAH	SASARAN DAERAH	PROGRAM PRIORITAS	PD
Kesejahteraan Masyarakat		<ul style="list-style-type: none"> • Program Pengelolaan Sumber Daya Ekonomi Untuk Kedaulatan Dan Kemandirian Pangan • Program Peningkatan Diversifikasi Dan Ketahanan Pangan Masyarakat • Program Pengawasan Keamanan Pangan • Program Penanganan Kerawanan Pangan 	
	Meningkatnya pemerataan pendapatan masyarakat	<ul style="list-style-type: none"> • Program Penempatan Tenaga Kerja • Program pelatihan kerja dan produktivitas tenaga kerja • Program Hubungan Industrial • Program Pengawasan Dan Pemeriksaan Koperasi • Program Penilaian Kesehatan KSP/USP Koperasi • Program Pendidikan Dan Latihan Perkoperasian • Program Pemberdayaan Dan Perlindungan Koperasi • Program Pemberdayaan Usaha Menengah, Usaha Kecil, Dan Usaha Mikro (UMKM) • Program Pengembangan UMKM 	Dinas Tenaga Kerja dan Transmigrasi Dinas Koperasi dan UMKM
Terwujudnya SDM Unggul, Berkualitas dan Berkarakter	Meningkatnya derajat pendidikan masyarakat	<ul style="list-style-type: none"> • Program Pengelolaan Pendidikan • Program Pengembangan Kurikulum • Program Pendidik Dan Tenaga Kependidikan • Program Pelestarian dan Pengelolaan Cagar Budaya • Program Pengembangan Kebudayaan • Program Pembinaan Perpustakaan • Program Pengembangan Kapasitas Daya Saing Kepemudaan • Program Pengembangan Kapasitas Daya Saing Keolahragaan 	Dinas Pendidikan Dinas Kebudayaan dan Pariwisata Dinas Perpustakaan dan Arsip Dinas Kepemudaan dan Olahraga
	Meningkatnya kualitas kesehatan masyarakat	<ul style="list-style-type: none"> • Program Pemenuhan Upaya Kesehatan • Perorangan Dan Upaya Kesehatan Masyarakat • Program Peningkatan Kapasitas Sumber Daya Manusia Kesehatan • Program Sediaan Farmasi, Alat Kesehatan Dan Makanan Minuman • Program Pemberdayaan Masyarakat Bidang Kesehatan • Program Pengendalian Penduduk • Program Pembinaan Keluarga Keluarga Berencana (KB) • Program Pemberdayaan Dan Peningkatan Keluarga Sejahtera (KS) 	Dinas Kesehatan Dinas Keluarga Berencana Pemberdayaan Perempuan dan Perlindungan Anak
	Meningkatnya pemberdayaan perempuan dan perlindungan perempuan dan anak	<ul style="list-style-type: none"> • Program Pengarusutamaan Gender Dan Pemberdayaan Perempuan • Program Perlindungan Perempuan • Program Peningkatan Kualitas Keluarga • Program Pengelolaan Sistem Data Gender Dan Anak 	Dinas Keluarga Berencana Pemberdayaan Perempuan dan Perlindungan Anak

PRIORITAS DAERAH	SASARAN DAERAH	PROGRAM PRIORITAS	PD	
		<ul style="list-style-type: none"> • Program Pemenuhan Hak Anak (PHA) Program Perlindungan Khusus Anak 		
Meningkatnya Pembangunan Sosial Masyarakat	Meningkatnya Ketenteraman dan Ketertiban Umum	<ul style="list-style-type: none"> • Program Peningkatan Ketenteraman Dan Ketertiban Umum 	Satuan Polisi Pamong Praja Kecamatan	
	Meningkatnya Kerukunan di dalam Kehidupan Masyarakat	<ul style="list-style-type: none"> • Program Penguatan Ideologi Pancasila dan Karakter Kebangsaan • Program Pembinaan dan Pengembangan Ketahanan Ekonomi, Sosial, dan Budaya • Program Peningkatan Kewaspadaan nasional dan peningkatan kualitas dan fasilitasi penanganan konflik sosial • Program Koordinasi Ketenteraman Dan Ketertiban Umum • Program Penyelenggaraan Urusan Pemerintahan Umum 	Badan Kesatuan Bangsa dan Politik Kecamatan	
	Meningkatnya Pemberdayaan Masyarakat	<ul style="list-style-type: none"> • Program Administrasi Pemerintahan Desa • Program Peningkatan Kerjasama Desa • Program Pemberdayaan Lembaga Kemasyarakatan, Lembaga Adat dan Masyarakat Hukum Adat 	Dinas Pemberdayaan Masyarakat dan Desa	
Tersedianya Infrastruktur yang Berkualitas	Meningkatnya Konektivitas Wilayah	<ul style="list-style-type: none"> • Program Penyelenggaraan Lalu Lintas dan Angkutan Jalan (LLAJ) • Program Penyelenggaraan Jalan 	Dinas Perhubungan Dinas Pekerjaan Umum dan Penataan Ruang	
	Meningkatnya Kualitas Irigasi	<ul style="list-style-type: none"> • Program Pengelolaan Sumber Daya Air (SDA) 	Dinas Pekerjaan Umum dan Penataan Ruang	
	Meningkatnya Sinkronisasi Pemanfaatan Ruang	<ul style="list-style-type: none"> • Program Penyelenggaraan Penataan Ruang 	Dinas Pekerjaan Umum dan Penataan Ruang	
	Terkendalinya pertumbuhan Kawasan kumuh		<ul style="list-style-type: none"> • Program Pengelolaan dan Pengembangan Sistem Penyediaan Air Minum • Program Pengembangan Perumahan • Program Kawasan Permukiman • Program Perumahan dan Kawasan Permukiman Kumuh 	Dinas Perumahan dan Kawasan Permukiman
			<ul style="list-style-type: none"> • Program Pengelolaan dan Pengembangan Sistem Air Limbah 	Dinas Pekerjaan Umum dan Penataan Ruang
	Teridentifikasinya Status Tanah	<ul style="list-style-type: none"> • Program Penyelesaian Sengketa Tanah Garapan 	Dinas Perumahan dan Kawasan Permukiman	
Meningkatkan Kualitas Lingkungan Hidup dan Ketahanan Bencana	Terkendalinya Pencemaran Air	<ul style="list-style-type: none"> • Program Pengendalian Pencemaran dan/atau Kerusakan Lingkungan Hidup 	Dinas Lingkungan Hidup	
	terkendalinya Pencemaran Udara	<ul style="list-style-type: none"> • Program Pengelolaan Persampahan 	Dinas Lingkungan Hidup	
	Terjaganya Kualitas Tutupan Lahan	<ul style="list-style-type: none"> • Program Pengelolaan Keanekaragaman Hayati (KEHATI) 	Dinas Lingkungan Hidup	

PRIORITAS DAERAH	SASARAN DAERAH	PROGRAM PRIORITAS	PD
	Meningkatnya Pencegahan, Kesiapsiagaan dan Penanganan Bencana	<ul style="list-style-type: none"> • Program Penanggulangan Bencana • Program Pencegahan, Penanggulangan, Penyelamatan Kebakaran dan Penyelamatan Non Kebakaran • Program Penanganan Bencana 	Badan Penanggulangan Bencana Daerah Dinas Pemadam Kebakaran Dinas Sosial
Meningkatkan Kualitas Pemerintahan dan Pelayanan Publik	Meningkatnya akuntabilitas Pengelolaan dan Transparansi Pengelolaan Keuangan Daerah	<ul style="list-style-type: none"> • Program Pengelolaan Keuangan Daerah • Program Pengelolaan Barang Milik Daerah • Program Pengelolaan Pendapatan Daerah 	Badan Pengelola Keuangan dan Aset Daerah Badan Pendapatan Daerah
	Meningkatnya Kapasitas Akuntabilitas Kinerja	<ul style="list-style-type: none"> • Program Perencanaan, Pengendalian Dan Evaluasi Pembangunan Daerah • Program Koordinasi dan Sinkronisasi Perencanaan Pembangunan Daerah • Program Perumusan Kebijakan, Pendampingan Dan Asistensi 	Badan Perencanaan Pembangunan Daerah Inspektorat
	Meningkatnya Kualitas Pelayanan Publik	<ul style="list-style-type: none"> • Program Pendaftaran Penduduk • Program Pencatatan Sipil • Program Pengelolaan Informasi Administrasi Kependudukan • Program Penyelenggaraan Pemerintahan Dan Pelayanan Publik 	Dinas Kependudukan dan Pencatatan Sipil Kecamatan
	Meningkatnya Pelayanan Informasi	<ul style="list-style-type: none"> • Program Pengelolaan Informasi dan Komunikasi Publik • Program Pengelolaan Aplikasi Informatika • Program Pengelolaan Arsip 	Dinas Komunikasi dan Informatika Dinas Perpustakaan dan Arsip
	Meningkatnya Penyelenggaraan Pemerintahan Yang bersih dan Bebas Korupsi	<ul style="list-style-type: none"> • Program Penyelenggaraan Pengawasan 	Inspektorat
	Meningkatnya Kualitas Kebijakan	<ul style="list-style-type: none"> • Program Penunjang Urusan Pemerintahan Daerah Kabupaten/Kota • Program Pemerintahan dan Kesejahteraan Rakyat • Program Perekonomian dan Pembangunan 	Sekretariat Daerah
	Meningkatnya Kualitas Layanan Kesekretariatan	<ul style="list-style-type: none"> • Program Penunjang Urusan Pemerintahan Daerah Kabupaten/Kota • Program Dukungan Pelaksanaan Tugas Dan Fungsi DPRD 	Seluruh PD Sekretariat DPRD
	Meningkatnya Kualitas Hasil Riset	<ul style="list-style-type: none"> • Program Penelitian Dan Pengembangan Daerah 	Badan Riset dan Inovasi Daerah
	Meningkatnya Profesionalisme Aparatur Sipil Negara	<ul style="list-style-type: none"> • Program Kepegawaian Daerah • Program Pengembangan Sumber Daya Manusia 	Badan Kepegawaian dan Pengembangan Sumber Daya Manusia

Sumber: Hasil Analisis, 2023

4.2.3 Pokok Pokok Pikiran DPRD

Pokok-pokok pikiran DPRD merupakan kajian permasalahan pembangunan Daerah yang diperoleh dari DPRD berdasarkan risalah rapat dengar pendapat dan/atau rapat hasil penyerapan aspirasi melalui reses. Hasil penelaahan pokok-pokok pikiran DPRD yang telah diselaraskan dengan prioritas dan sasaran pembangunan disajikan pada tabel sebagai berikut:

Tabel 4. 5 Daftar Permasalahan Hasil Penelaahan Pokok-Pokok Pikiran DPRD Kabupaten Tulungagung

NO	USULAN	MASALAH	ALAMAT LOKASI	USULAN KE	OPD TUJUAN AKHIR	VOLUME	SATUAN	ANGGARAN
1	Hibah kepada TPQ/Madrasah Diniyah (Madin)	Kurangnya Sarana Dan Prasarana Pada TPQ Hidayatul Mubtadi'in III Desa Gesikan	Dusun Krajan Rt.001 Rw.006 Desa Gesikan Kec.Pakel, Kab. Tulungagung	Kabupaten / Kota	SEKRETARIAT DAERAH	1	paket	25.000.000
2	Hibah kepada TPQ/Madrasah Diniyah (Madin)	Kurangnya Sarana Dan Prasarana Pada TPQ Hidayatul Mubtadi'in IV Desa Gesikan	Dusun Krajan Rt.03 Rw.04 Ds. Gesikan Kec. Pakel, Kab. Tulungagung	Kabupaten / Kota	SEKRETARIAT DAERAH	1	paket	25.000.000
3	Hibah kepada TPQ/Madrasah Diniyah (Madin)	Kurangnya Sarana Dan Prasarana Pada TPQ Hidayatul Mubtadi'ien V Desa Gesikan	Dusun Krajan Rt.002 Rw.003 Desa Gesikan Kec. Pakel, Kab. Tulungagung	Kabupaten / Kota	SEKRETARIAT DAERAH	1	paket	25.000.000
4	Hibah kepada TPQ/Madrasah Diniyah (Madin)	Kurangnya Sarana Dan Prasarana Pada TPQ Arrohman Desa Gombang	Dusun Gombang Rt.004 Rw.001 Desa Gombang Kec. Pakel, Kab. Tulungagung	Kabupaten / Kota	SEKRETARIAT DAERAH	1	paket	25.000.000
5	Hibah kepada TPQ/Madrasah Diniyah (Madin)	Kurangnya Sarana Dan Prasarana Pada TPQ Nurul Hidayah Desa Gombang	Dusun Jogoudan Rt.001 Rw.002 Desa Gombang Kec. Pakel, Kab. Tulungagung	Kabupaten / Kota	SEKRETARIAT DAERAH	1	paket	25.000.000
6	Hibah kepada TPQ/Madrasah Diniyah (Madin)	Kurangnya Sarana Dan Prasarana Pada TPQ Roudlotul Ulum Desa Gombang	Dusun Banaran Rt.001 Rw.001 Desa Gombang Kec. Pakel, Kab. Tulungagung	Kabupaten / Kota	SEKRETARIAT DAERAH	1	paket	25.000.000
7	Hibah kepada TPQ/Madrasah Diniyah (Madin)	Kurangnya Sarana Dan Prasarana Pada TPQ Roudlatul Banat Desa Gombang	Dusun Banaran Rt.01 Rw.01 Desa Gombang Kec. Pakel, Kab. Tulungagung	Kabupaten / Kota	SEKRETARIAT DAERAH	1	paket	25.000.000
8	Hibah kepada TPQ/Madrasah Diniyah (Madin)	Kurangnya Sarana Dan Prasarana Pada TPQ Al-Ikhlas Desa Kasreman	Dusun Kasreman Rt.002 Rw.001 Ds. Kasreman Kec. Kasreman, Kab. Tulungagung	Kabupaten / Kota	SEKRETARIAT DAERAH	1	paket	25.000.000
9	Hibah kepada TPQ/Madrasah Diniyah (Madin)	Kurangnya Sarana Dan Prasarana Pada TPQ subulussalam Ds. Gombang	Dusun Banaran Rt.001 Rw.001 Ds. Gombang Kec. Pakel, Kab. Tulungagung	Kabupaten / Kota	SEKRETARIAT DAERAH	1	paket	25.000.000
10	Hibah kepada TPQ/Madrasah Diniyah (Madin)	Kurangnya Sarana Dan Prasarana Pada TPQ Miftahul Huda Desa Kasreman	Dusun Kasreman Rt.002 Rw.002 Desa Kasreman Kec. Pakel, Kab. Tulungagung	Kabupaten / Kota	SEKRETARIAT DAERAH	1	paket	25.000.000
11	Hibah kepada TPQ/Madrasah Diniyah (Madin)	Kurangnya Sarana Dan Prasarana Pada TPQ Al-Manar Desa Ngebong	Dusun Krenggan Rt.005 Rw.003 Desa Ngebong Kec. pakel, Kab. Tulungagung	Kabupaten / Kota	SEKRETARIAT DAERAH	1	paket	25.000.000
12	Hibah kepada TPQ/Madrasah Diniyah (Madin)	Kurangnya Sarana Dan Prasarana Pada TPQ Hidayatul Mubtadiin II desa Ngebong	Dusun Ngebong rt.003 Rw.001 Desa Ngebong Kec. Pakel, Kab. Tulungagung	Kabupaten / Kota	SEKRETARIAT DAERAH	1	paket	25.000.000
13	Hibah kepada TPQ/Madrasah Diniyah (Madin)	Kurangnya Sarana Dan Prasarana Pada TPQ Tarbiyatus Shibyan Ds. Ngebong	Dsn. Krenggan Rt.001 Rw.004 Desa Ngebong Kec. Pakel, Kab. Tulungagung	Kabupaten / Kota	SEKRETARIAT DAERAH	1	paket	25.000.000
14	Hibah kepada TPQ/Madrasah Diniyah (Madin)	Kurangnya Sarana Dan Prasarana Pada TPQ Hidayatu Ulum Desa Ngrance	Rt.002 Rw.001 Desa Ngrance Kec. Pakel, Kab. Tulungagung	Kabupaten / Kota	SEKRETARIAT DAERAH	1	paket	25.000.000
15	Hibah kepada TPQ/Madrasah Diniyah (Madin)	Kurangnya Sarana Dan Prasarana Pada TPQ Sabilul Muttaqin Desa Ngrance	Dusun Ploso Rt.009 Rw.003 Desa Ngrance Kec. Pakel, Kab. Tulungagung	Kabupaten / Kota	SEKRETARIAT DAERAH	1	paket	25.000.000
16	Hibah kepada TPQ/Madrasah Diniyah (Madin)	Kurangnya Sarana Dan Prasarana Pada TPQ Al-Huda Desa Pakel	Dsn. Brombong Rt.02 Rw.03 Desa Pakel Kec. Pakel, Kab. Tulungagung	Kabupaten / Kota	SEKRETARIAT DAERAH	1	paket	25.000.000
17	Hibah kepada TPQ/Madrasah Diniyah (Madin)	Kurangnya Sarana Dan Prasarana Pada TPQ Al-Ikhlas Desa Pakel	Dusun Krajan Rt.003 Rw.001 Desa Pakel Kec. Pakel, Kab. Tulungagung	Kabupaten / Kota	SEKRETARIAT DAERAH	1	paket	25.000.000
18	Hibah kepada TPQ/Madrasah Diniyah (Madin)	Kurangnya Sarana Dan Prasarana Pada TPQ Al-Islah Desa Pecuk	Dsn. Bogor Rt.001 Rw.004 desa Pecuk Kec. Pakel, Kab. Tulungagung	Kabupaten / Kota	SEKRETARIAT DAERAH	1	paket	25.000.000
19	Hibah kepada TPQ/Madrasah Diniyah (Madin)	Kurangnya Sarana Dan Prasarana Pada TPQ Imam Muhyiddin Desa Pecuk	Dsn. Pecuk Rt.003 Rw.001 Desa Pecuk Kec. Pakel, Kab. Tulungagung	Kabupaten / Kota	SEKRETARIAT DAERAH	1	paket	25.000.000
20	Hibah kepada TPQ/Madrasah Diniyah (Madin)	Kurangnya Sarana Dan Prasarana Pada TPQ baiturrohman Desa Sanan	Dsn. Karang Rt.03 Rw.01 Ds. Sanan Kec. Pakel, Kab. Tulungagung	Kabupaten / Kota	SEKRETARIAT DAERAH	1	paket	25.000.000

NO	USULAN	MASALAH	ALAMAT LOKASI	USULAN KE	OPD TUJUAN AKHIR	VOLUME	SATUAN	ANGGARAN
21	Hibah kepada TPQ/Madrasah Diniyah (Madin)	Kurangnya Sarana Dan Prasarana Pada TPQ Dipokerti Desa Sanan	dsn. Krajan Rt.003 Rw.003 Desa Sanan Kec. Pakel, Kab. Tulungagung	Kabupaten / Kota	SEKRETARIAT DAERAH	1	paket	25.000.000
22	Hibah kepada TPQ/Madrasah Diniyah (Madin)	Kurangnya Sarana Dan Prasarana Pada TPQ Al-Ikhlas Desa Sambitan	Dsn. Mulyo Rt.002 Rw.002 Desa Sambitan Kec. Pakel, Kab. Tulungagung	Kabupaten / Kota	SEKRETARIAT DAERAH	1	paket	25.000.000
23	Hibah kepada TPQ/Madrasah Diniyah (Madin)	Kurangnya Sarana Dan Prasarana Pada TPQ Ar-Rohman Desa Sambitan	Dusun Utomo Rt.01 Rw.01 desa Sambitan Kec. Pakel, Kab. Tulungagung	Kabupaten / Kota	SEKRETARIAT DAERAH	1	paket	25.000.000
24	Hibah kepada TPQ/Madrasah Diniyah (Madin)	Kurangnya Sarana Dan Prasarana Pada TPQ Al-Amiin II Desa Sodo	Dusun sodo Rt.002 Rw.001 Desa Sodo Kec. Pakel, Kab. Tulungagung	Kabupaten / Kota	SEKRETARIAT DAERAH	1	paket	25.000.000
25	Hibah kepada TPQ/Madrasah Diniyah (Madin)	Kurangnya Sarana Dan Prasarana Pada TPQ Al-Furqon Desa Sodo	Dusun Mangu Rt.03 Rw.04 Desa Sodo Kec. Pakel, Kab. Tulungagung	Kabupaten / Kota	SEKRETARIAT DAERAH	1	paket	25.000.000
26	Hibah kepada TPQ/Madrasah Diniyah (Madin)	Kurangnya Sarana Dan Prasarana Pada TPQ Nurussalam Desa Sodo	Dusun Pelem Rt.02 Rw.02 Desa Sodo Kec. Pakel, Kab. Tulungagung	Kabupaten / Kota	SEKRETARIAT DAERAH	1	paket	25.000.000
27	Hibah kepada TPQ/Madrasah Diniyah (Madin)	Kurangnya Sarana Dan Prasarana Pada TPQ Darussalam Desa Sukoanyar	Dusun Krajan Rt/004 Rw.002 Desa Sukoanyar Kec. pakel, Kab. Tulungagung	Kabupaten / Kota	SEKRETARIAT DAERAH	1	paket	25.000.000
28	Hibah kepada TPQ/Madrasah Diniyah (Madin)	Kurangnya Sarana Dan Prasarana Pada TPQ Al-Amin Desa Suwaluh	Dusun Minging Rt.010 Rw.005 Desa Suwaluh Kec. Pakel, Kab. Tulungagung	Kabupaten / Kota	SEKRETARIAT DAERAH	1	paket	25.000.000
29	Hibah kepada TPQ/Madrasah Diniyah (Madin)	Kurangnya Sarana Dan Prasarana Pada TPQ Nurul huda Desa Suwaluh	Dsn. Suwaluh Rt.005 Rw.003 Desa Suwaluh Kec. Pakel, Kab. Tulungagung	Kabupaten / Kota	SEKRETARIAT DAERAH	1	paket	25.000.000
30	Hibah kepada TPQ/Madrasah Diniyah (Madin)	Kurangnya Sarana Dan Prasarana Pada TPQ Darussalam desa Tamban	Dusun Gendingan Rt.02 Rw.06 Desa Tamban Kec. Pakel, Kab. Tulungagung	Kabupaten / Kota	SEKRETARIAT DAERAH	1	paket	25.000.000
31	Hibah kepada TPQ/Madrasah Diniyah (Madin)	Kurangnya Sarana Dan Prasarana Pada TPQ Mambaul 'Ulum Desa Tamban	Dusun Krjan Rt.01 Rw.02 Desa Tamban Kec. Pakel, Kab. Tulungagung	Kabupaten / Kota	SEKRETARIAT DAERAH	1	paket	25.000.000
32	Hibah kepada TPQ/Madrasah Diniyah (Madin)	Kurangnya Sarana Dan Prasarana Pada TPQ Nurul Dholam desa Tamban	Dusun Krajan Rt.002 Rw.007 Desa Tamban Kec. Pakel , Kab. Tulungagung	Kabupaten / Kota	SEKRETARIAT DAERAH	1	paket	25.000.000
33	Hibah kepada TPQ/Madrasah Diniyah (Madin)	Kurangnya Sarana Dan Prasarana Pada TPQ Nurul Huda Desa Tamban	Dusun Bungur Rt.003 Rw.003 desa tamban Kec. Pakel, Kab. Tulungagung	Kabupaten / Kota	SEKRETARIAT DAERAH	1	paket	25.000.000
34	Hibah kepada TPQ/Madrasah Diniyah (Madin)	Kurangnya Sarana Dan Prasarana Pada TPQ Al-Mujahidin Desa Bangunmulyo	Dusun Krajan Rt002 Rw.002 Desa Bangunmulyo Kec. Pakel, Kab. Tulungagung	Kabupaten / Kota	SEKRETARIAT DAERAH	1	paket	25.000.000
35	Hibah kepada TPQ/Madrasah Diniyah (Madin)	Kurangnya Sarana Dan Prasarana Pada TPQ Al-Falah desa Gedangan	dsn. Bendi Rt.004 Rw.004 Desa Gedangan Kec. Campurdarat, Kab. Tulungagung	Kabupaten / Kota	SEKRETARIAT DAERAH	1	paket	25.000.000
36	Hibah kepada TPQ/Madrasah Diniyah (Madin)	Kurangnya Sarana Dan Prasarana Pada TPQ Subulussalam Desa Bangunmulyo	Dsn. Tembakan Rt.001 Rw.001 Desa Bangunmulyo Kec. Pakel, Kab. Tulungagung	Kabupaten / Kota	SEKRETARIAT DAERAH	1	paket	25.000.000
37	Bantuan Keuangan Desa untuk Pembangunan Talud Jalan	masih perlunya pembangunan talud jalan	Dusun soko RT 002 RW 001 Desa Segawe Kec. Pagerwojo, Kab. Tulungagung	Kabupaten / Kota	BADAN PENGELOLAAN KEUANGAN DAN ASET DAERAH	1	paket	150.000.000
38	Bantuan Keuangan Desa untuk Pembangunan Jalan Usaha Tani	Masih perlunya pembangunan jalan usaha tani desa talang	Dusun Tenggong RT 03 RW 02 Desa Talang Kec. Sendang, Kab. Tulungagung	Kabupaten / Kota	BADAN PENGELOLAAN KEUANGAN DAN ASET DAERAH	1	paket	198.000.000
39	Hibah kepada Lembaga TK/PAUD swasta	masih perlunya sarana dan prasarana TK Dharmawanita Kauman desa kauman	Jl. Papandayan No. 22 RT.04 RW 02 desa kauman kec. kauman, Kab. Tulungagung	Kabupaten / Kota	DINAS PENDIDIKAN	1	paket	25.000.000
40	Pelatihan dan Bantuan Sarana Produksi Pande Besi	masih perlunya usaha pande besi pada kelompok santoso jaya desa kiping kec. gondang	dusun krajan RT 03 RW 02 desa kiping kecamatan gondang, Kab. Tulungagung	Kabupaten / Kota	DINAS PERINDUSTRIAN DAN PERDAGANGAN	16	orang	97.000.000

NO	USULAN	MASALAH	ALAMAT LOKASI	USULAN KE	OPD TUJUAN AKHIR	VOLUME	SATUAN	ANGGARAN
41	Bantuan alat / sarana dan prasarana kesenian (hibah)	masih perlunya alat kesenian hadrah pada group sholat AN-WAHA desa padangan kecamatan ngantru	desa padangan kecamatan ngantru, Kab. Tulungagung	Kabupaten / Kota	DINAS KEBUDAYAAN DAN PARIWISATA	1	paket	5.000.000
42	Bantuan alat / sarana dan prasarana kesenian (hibah)	masih perlunya bantuan alat hadrah pada kelompok sholat al-mannan desa padangan	dusun balong desa padangan kecamatan ngantru, Kab. Tulungagung	Kabupaten / Kota	DINAS KEBUDAYAAN DAN PARIWISATA	1	paket	5.000.000
43	Hibah kepada Lembaga TK/PAUD swasta	masih perlunya sarana dan prasarana paud ar rohmah desa pinggirsari	desa pinggirsari kecamatan ngantru, Kab. Tulungagung	Kabupaten / Kota	DINAS PENDIDIKAN	1	paket	15.000.000
44	Hibah kepada Lembaga TK/PAUD swasta	masih perlunya sarana dan prasarana paud mawaddah desa pulerejo	desa pulerejo RT 01 RW 02 kecamatan ngantru, Kab. Tulungagung	Kabupaten / Kota	DINAS PENDIDIKAN	1	paket	15.000.000
45	Bantuan alat / sarana dan prasarana kesenian (hibah)	masih perlunya bantuan alat sholat hadrah al hikmah desa pojok	dusun pojok RT 11 RW 04 desa pojok kecamatan ngantru, Kab. Tulungagung	Kabupaten / Kota	DINAS KEBUDAYAAN DAN PARIWISATA	1	paket	5.000.000
46	Hibah kepada TPQ/Madrasah Diniyah (Madin)	Kurangnya Sarana Dan Prasarana Pada TPQ AL-FALAH Desa Bangunmulyo	Desa Bangunmulyo Kec.Pakel Kab.Tulungagung, Kab. Tulungagung	Kabupaten / Kota	SEKRETARIAT DAERAH	1	paket	25.000.000
47	Hibah kepada TPQ/Madrasah Diniyah (Madin)	Kurangnya Sarana Dan Prasarana Pada TPQ BAITURROHMAH Desa Bangunmulyo Kec.Pakel	Dsn Sidomakmur Rt.01 Rw.02 Desa bangunmulyo Kec.Pakel, Kab. Tulungagung	Kabupaten / Kota	SEKRETARIAT DAERAH	1	paket	25.000.000
48	Hibah kepada TPQ/Madrasah Diniyah (Madin)	Kurangnya Sarana Dan Prasarana Pada TPQ MIFTAHUL ULUM Desa Duwet	Dsn gebang Rt.02 Rw.04 Desa Duwet Kec Pakel Kab.Tulungagung, Kab. Tulungagung	Kabupaten / Kota	SEKRETARIAT DAERAH	1	paket	25.000.000
49	Bantuan alat / sarana dan prasarana kesenian (hibah)	Permohonan Bantuan Dana Majelis Sholawat Darul Mushtofa	RT 02 RW 06 Dsn. Bringin Ds. Mulyosari, Kec. Pagerwojo, Kab. Tulungagung	Kabupaten / Kota	DINAS KEBUDAYAAN DAN PARIWISATA	1	Paket	5.000.000
50	Hibah kepada Tempat Ibadah (Masjid, Mushola, Vihara, Gereja)	Pembangunan Mushola Jam'iyatul Banat	RT 01 RW 07 Dsn. Kleben Ds. Tiudan Kec. Tiudan, Kab. Tulungagung	Kabupaten / Kota	SEKRETARIAT DAERAH	1	Paket	25.000.000
51	Hibah kepada Tempat Ibadah (Masjid, Mushola, Vihara, Gereja)	Permohonan Bantuan Renovasi Masjid Baitul Arifiin	RT 01 RW 04 Dsn Kudan Ds. Tiudan Kec. Gondang, Kab. Tulungagung	Kabupaten / Kota	SEKRETARIAT DAERAH	1	Paket	50.000.000
52	Hibah kepada Tempat Ibadah (Masjid, Mushola, Vihara, Gereja)	Permohonan Bantuan Pembangunan Tower dan Serambi Mushola Al Chusna	RT 04 RW 01 Dsn. Siwalan Ds. Tiudan Kec. Gondang, Kab. Tulungagung	Kabupaten / Kota	SEKRETARIAT DAERAH	1	Paket	25.000.000
53	Hibah kepada Lembaga TK/PAUD swasta	masih perlunya bantuan sarana dan prasarana RA Nurul Huda desa pucunglor	dusun kalipakis desa pucunglor kecamatan ngantru, Kab. Tulungagung	Kabupaten / Kota	DINAS PENDIDIKAN	1	paket	25.000.000
54	Hibah kepada Lembaga SD/MI/Sederajat swasta	masih perlunya pembangunan ruang kelas baru MI Fathul Huda desa pucunglor	dusun kalipakis desa pucunglor kecamatan ngantru, Kab. Tulungagung	Kabupaten / Kota	DINAS PENDIDIKAN	1	ruang	300.000.000
55	Hibah kepada Lembaga TK/PAUD swasta	masih perlunya bantuan sarana dan prasarana kelompok Himpaudi kecamatan ngantru	desa srikaton kecamatan ngantru, Kab. Tulungagung	Kabupaten / Kota	DINAS PENDIDIKAN	1	paket	20.000.000
56	Hibah kepada Lembaga TK/PAUD swasta	masih perlunya sarana dan prasarana PAUD Mambaul Ulum desa kepuhrejo	desa kepuhrejo kecamatan ngantru, Kab. Tulungagung	Kabupaten / Kota	DINAS PENDIDIKAN	1	paket	15.000.000
57	Hibah kepada Lembaga TK/PAUD swasta	masih perlunya sarana dan prasarana PAUD KB-TK BUDI LUHUR desa srikaton	dusun ngebrungan desa srikaton kecamatan ngantru, Kab. Tulungagung	Kabupaten / Kota	DINAS PENDIDIKAN	1	paket	15.000.000
58	Hibah kepada Lembaga TK/PAUD swasta	masih perlunya sarana dan prasarana Paud Harapan Bunda desa bendosari	desa bendosari kecamatan ngantru, Kab. Tulungagung	Kabupaten / Kota	DINAS PENDIDIKAN	1	paket	15.000.000
59	Hibah kepada Kelompok olahraga	masih perlunya sarana dan prasarana kelompok PSHT Ranting Ngantru desa kepuhrejo	desa kepuhrejo kecamatan ngantru, Kab. Tulungagung	Kabupaten / Kota	DINAS PENDIDIKAN	1	paket	69.980.000
60	Hibah kepada Lembaga TK/PAUD swasta	masih perlunya sarana dan prasarana Paud Roudlotus Salafiyah desa pucunglor	desa pucunglor RT 01 RW 04 kecamatan ngantru, Kab. Tulungagung	Kabupaten / Kota	DINAS PENDIDIKAN	1	paket	20.000.000
61	Hibah kepada Lembaga TK/PAUD swasta	masih perlunya sarana dan prasarana Paud Ar Roudloh desa srikaton	desa srikaton RT 014 RW 006 kecamatan ngantru, Kab. Tulungagung	Kabupaten / Kota	DINAS PENDIDIKAN	1	paket	150.000.000

NO	USULAN	MASALAH	ALAMAT LOKASI	USULAN KE	OPD TUJUAN AKHIR	VOLUME	SATUAN	ANGGARAN
62	Hibah kepada Lembaga TK/PAUD swasta	masih perlunya sarana dan prasarana RA Roudlotus Salafiyah desa pucunglor	desa pucung lor kecamatan ngantru, Kab. Tulungagung	Kabupaten / Kota	DINAS PENDIDIKAN	1	paket	25.000.000
63	Hibah kepada Lembaga TK/PAUD swasta	masih perlunya sarana dan prasaran Paud Al Anwar desa pucunglor	dusun kalipakis desa pucung lor kecamatan ngantru, Kab. Tulungagung	Kabupaten / Kota	DINAS PENDIDIKAN	1	paket	26.000.000
64	Hibah kepada Lembaga TK/PAUD swasta	masih perlunya sarana dan prasarana Paud Ceria desa pucung lor	desa pucung lor RT 02 RW 02 kecamatan ngantru, Kab. Tulungagung	Kabupaten / Kota	DINAS PENDIDIKAN	1	paket	20.000.000
65	Hibah kepada Lembaga TK/PAUD swasta	masih perlunya sarana dan prasarana Paud KB Tunas Mulia desa banjarsari	desa banjarsari kecamatan ngantru, Kab. Tulungagung	Kabupaten / Kota	DINAS PENDIDIKAN	1	paket	15.000.000
66	Hibah kepada Lembaga TK/PAUD swasta	masih perlunya sarana dan prasarana Paud Insan Mulia desa mojoagung	dusun mojoagung desa mojo agung kecamatan ngantru, Kab. Tulungagung	Kabupaten / Kota	DINAS PENDIDIKAN	1	paket	15.000.000
67	Hibah kepada Lembaga TK/PAUD swasta	masih perlunya sarana dan prasarana Paud Tunas Bangsa desa batokan	desa batokan kecamatan ngantru, Kab. Tulungagung	Kabupaten / Kota	DINAS PENDIDIKAN	1	paket	15.000.000
68	Hibah kepada Lembaga TK/PAUD swasta	masih perlunya sarana dan prasarana Paud KB Mardisiwi desa kepuhrejo	desa kepuh rejo kecamatan ngantru, Kab. Tulungagung	Kabupaten / Kota	DINAS PENDIDIKAN	1	paket	15.000.000
69	Hibah kepada Kelompok olahraga	masih perlunya sarana dan prasarana sepak bola pada kelompok sepak bola pucung FC desa pucunglor	desa pucunglor kecamatan ngantru, Kab. Tulungagung	Kabupaten / Kota	DINAS PENDIDIKAN	1	paket	55.330.000
70	Hibah kepada TPQ/Madrasah Diniyah (Madin)	Kurangnya Sarana Dan Prasarana Pada TPQ AL-HIDAYAH Desa Gebang	Dsn.Karangnongko Rt.03 Rw04 Desa Gebang Kec.Pakel, Kab. Tulungagung	Kabupaten / Kota	SEKRETARIAT DAERAH	1	paket	25.000.000
71	Hibah kepada TPQ/Madrasah Diniyah (Madin)	Kurangnya Sarana Dan Prasarana Pada TPQ AL KAHFI Desa Gebang	Dsn Karangnongko Rt.04 Rw.03 Desa Gebang Kec.Pakel, Kab. Tulungagung	Kabupaten / Kota	SEKRETARIAT DAERAH	1	paket	25.000.000
72	Hibah kepada TPQ/Madrasah Diniyah (Madin)	Kurangnya Sarana Dan Prasarana Pada TPQ MIFTAHUL ULUM Desa Gebang	Dsn Dungkul Rt.04 Rw.02 Desa Gebang Kec.Pakel, Kab. Tulungagung	Kabupaten / Kota	SEKRETARIAT DAERAH	1	paket	25.000.000
73	Hibah kepada TPQ/Madrasah Diniyah (Madin)	Kurangnya Sarana Dan Prasarana Pada TPQ AL-HUDA Desa Gesikan	Dsn Kedungdowo Rt 003 Rw 001 Desa Gesikan Kec.Pakel, Kab. Tulungagung	Kabupaten / Kota	SEKRETARIAT DAERAH	1	paket	25.000.000
74	Hibah kepada TPQ/Madrasah Diniyah (Madin)	Kurangnya Sarana Dan Prasarana Pada TPQ Hidayatul Muhtadiin I Desa Gesikan	Dsn Kedungdowo Rt 04 Rw 01 Desa Gesikan Kecamatan Pakel, Kab. Tulungagung	Kabupaten / Kota	SEKRETARIAT DAERAH	1	paket	25.000.000
75	Hibah kepada TPQ/Madrasah Diniyah (Madin)	Perlunya penunjang Pendidikan di MADIN AL MUNAWWIR Desa Pandansari	Desa Pandansari , Kab. Tulungagung	Kabupaten / Kota	SEKRETARIAT DAERAH	1	Paket	50.000.000
76	Hibah kepada TPQ/Madrasah Diniyah (Madin)	Perlunya penunjang pendidikan TPQ AL FATTAH DI DESA BANJAREJO	DESA BANJAREJO KEC.REJOTANGAN KAB.TULUNGAGUNG, Kab. Tulungagung	Kabupaten / Kota	SEKRETARIAT DAERAH	1	PAKET	25.000.000
77	Hibah kepada TPQ/Madrasah Diniyah (Madin)	Perlunya Penunjang pendidikan di MADIN AL FATTAH DESA BANJAREJO	Desa Banjarejo kec.Rejotangan kab.Tulungagung, Kab. Tulungagung	Kabupaten / Kota	SEKRETARIAT DAERAH	1	PAKET	50.000.000
78	Hibah kepada TPQ/Madrasah Diniyah (Madin)	Perlunya Penunjang Pendidikan di MADIN SUNAN DRAJAT DI DESA BLIMBING	Desa Blimbing Kec.Rejotangan Kab.Tulungagung, Kab. Tulungagung	Kabupaten / Kota	SEKRETARIAT DAERAH	1	PAKET	50.000.000
79	Hibah kepada Tempat Ibadah (Masjid, Mushola, Vihara, Gereja)	Perlunya penunjang di MASJID BAITUS SALAM DI DESA PANJEREJO	DESA PANJAREJO KEC.REJOTANGAN KAB.TULUNGAGUNG, Kab. Tulungagung	Kabupaten / Kota	SEKRETARIAT DAERAH	1	PAKET	50.000.000
80	Hibah kepada TPQ/Madrasah Diniyah (Madin)	Perlunya penunjang pendidikan di MADIN SIROJUDDIN DI DESA PANJEREJO	DESA PANJEREJO KEC.REJOTANGAN KAB.TULUNGAGUNG, Kab. Tulungagung	Kabupaten / Kota	SEKRETARIAT DAERAH	1	PAKET	50.000.000
81	Hibah kepada TPQ/Madrasah Diniyah (Madin)	Perlunya penunjang pendidikan di MADIN DARUSSALAMAH DI DESA KARANGSARI	DESA KARANGSARI KEC.REJOTANGAN KAB.TULUNGAGUNG, Kab. Tulungagung	Kabupaten / Kota	SEKRETARIAT DAERAH	1	PAKET	50.000.000
82	Hibah kepada TPQ/Madrasah Diniyah (Madin)	Perlunya penunjang pendidikan di MADIN SUNAN GIRI DI DESA NGUNUT	DESA NGUNUT KEC.NGUNUT KAB.TULUNGAGUNG, Kab. Tulungagung	Kabupaten / Kota	SEKRETARIAT DAERAH	1	PAKET	50.000.000
83	Hibah kepada TPQ/Madrasah Diniyah (Madin)	Perlunya penunjang pendidikan di MADIN AL FATAH DI DESA BALESONO	DESA BALESONO KEC.NGUNUT KAB.TULUNGAGUNG, Kab. Tulungagung	Kabupaten / Kota	SEKRETARIAT DAERAH	1	PAKET	50.000.000

NO	USULAN	MASALAH	ALAMAT LOKASI	USULAN KE	OPD TUJUAN AKHIR	VOLUME	SATUAN	ANGGARAN
84	Hibah kepada TPQ/Madrasah Diniyah (Madin)	Perlunya penunjang pendidikan MADIN HIDAYATUL MUBTADI-IEN DI DESA KACANGAN KEC.NGUNUT KAB.TULUNGAGUNG	DESA KACANGAN KEC.NGUNUT KAB.TULUNGAGUNG, Kab. Tulungagung	Kabupaten / Kota	SEKRETARIAT DAERAH	1	PAKET	50.000.000
85	Hibah kepada TPQ/Madrasah Diniyah (Madin)	PERLUNYA PENUNJANG PENDIDIKAN DI MADIN DARUSSALAM DESA PURWOREJO	DESA PURWOREJO KEC.NGUNUT KAB.TULUNGAGUNG, Kab. Tulungagung	Kabupaten / Kota	SEKRETARIAT DAERAH	1	PAKET	50.000.000
86	Hibah kepada TPQ/Madrasah Diniyah (Madin)	PERLUNYA PENUNJANG PENDIDIKAN DI MADIN HIDAYATUL MUBTADI'IN DESA KROMASAN	DESA KROMASAN KEC.NGUNUT KAB.TULUNGAGUNG, Kab. Tulungagung	Kabupaten / Kota	SEKRETARIAT DAERAH	1	PAKET	50.000.000
87	Hibah kepada TPQ/Madrasah Diniyah (Madin)	PERLUNYA PENUNJANG PENDIDIKAN DI MADIN AN-NUUR DI DESA PULOTONDO	DESA PULOTONDO KEC.NGUNUT KAB.TULUNGAGUNG, Kab. Tulungagung	Kabupaten / Kota	SEKRETARIAT DAERAH	1	PAKET	50.000.000
88	Hibah kepada Tempat Ibadah (Masjid, Mushola, Vihara, Gereja)	PENUNJANG MUSHOLA AL GHOFAR DI DESA SELOREJO	DESA SELOREJO KEC.NGUNUT KAB.TULUNGAGUNG, Kab. Tulungagung	Kabupaten / Kota	SEKRETARIAT DAERAH	1	PAKET	25.000.000
89	Hibah kepada TPQ/Madrasah Diniyah (Madin)	PERLUNYA PENUNJANG PENDIDIKAN DI MADIN BUSTANU USYAQIL QUR'AN DI DESA KALIWUNGU	DESA KALIWUNGU KEC.NGUNUT KAB.TULUNGAGUNG, Kab. Tulungagung	Kabupaten / Kota	SEKRETARIAT DAERAH	1	PAKET	50.000.000
90	Hibah kepada Lembaga SD/MI/Sederajat swasta	PERLUNYA PENUNJANG SARANA DAN PRASARANA DI MI PODOREJO DESA PODOREJO	DESA PODOREJO KEC.SUMBERGEMPOL KAB.TULUNGAGUNG, Kab. Tulungagung	Kabupaten / Kota	DINAS PENDIDIKAN	1	PAKET	200.000.000
91	Hibah kepada Lembaga SMP/MTS/Sederajat swasta	PERLUNYA PENUNJANG PENDIDIKAN DI MTS PSM TANEN REJOTANGAN	DESA TANEN KEC.REJOTANGAN KAB.TULUNGAGUNG, Kab. Tulungagung	Kabupaten / Kota	DINAS PENDIDIKAN	1	PAKET	200.000.000
92	Bantuan Keuangan Desa untuk Pembangunan Talud Jalan	memperbaiki fasilitas jalan di Desa Bono	Desa Bono RT 02 RW 03 Kecamatan Pakel, Kab. Tulungagung	Kabupaten / Kota	BADAN PENGELOLAAN KEUANGAN DAN ASET DAERAH	1	paket	215.154.900
93	Bantuan Keuangan Desa untuk Pembangunan Jalan Usaha Tani	Memperbaiki jalan di persawahan di Desa Pecuk	RT 01 RW 02 Dusun Pecuk Desa Pecuk Kecamatan Pakel, Kab. Tulungagung	Kabupaten / Kota	BADAN PENGELOLAAN KEUANGAN DAN ASET DAERAH	1	Paket	190.000.000
94	Hibah kepada Kelompok olahraga	Meningkatkan sarana dan prasarana pada kelompok Olahraga di Desa Pecuk	RT 03 RW 01 Desa Pecuk Kecamatan Pakel, Kab. Tulungagung	Kabupaten / Kota	DINAS PEMUDA DAN OLAHRAGA	1	Kelompok	15.000.000
95	Bantuan alat / sarana dan prasarana kesenian (hibah)	Meningkatkan kualitas seni hadrah (Sholawat Alkomar)	Dusun Ploso RT 08 RW 03 Ds. Ngrance Kec. Pakel, Kab. Tulungagung	Kabupaten / Kota	DINAS KEBUDAYAAN DAN PARIWISATA	1	Paket	5.000.000
96	Bantuan alat / sarana dan prasarana kesenian (hibah)	PENINGKATAN SARANA PENUNJANG KELOMPOK KESENIAN SHOLAWAT AS SALWA DI DESA SAMIR	DESA SAMIR KEC.NGUNUT KAB.TULUNGAGUNG, Kab. Tulungagung	Kabupaten / Kota	DINAS KEBUDAYAAN DAN PARIWISATA	1	PAKET	5.000.000
97	Hibah kepada Tempat Ibadah (Masjid, Mushola, Vihara, Gereja)	Meningkatkan fungsi Masjid (Baitus Salam)	Dusun Mulyo RT 03 RW 01 Desa Sambitan Kecamatan Pakel, Kab. Tulungagung	Kabupaten / Kota	SEKRETARIAT DAERAH	1	Paket	50.000.000
98	Peningkatan Ketrampilan Melalui Pelatihan Masak dan bantuan alat masak	masih perlunya pelatihan dan bantuan alat masak pada kelompok srikandi desa batangsaren	desa batangsaren kecamatan kauman, Kab. Tulungagung	Kabupaten / Kota	DINAS TENAGA KERJA DAN TRANSMIGRASI	6	IKM	42.000.000
99	Bantuan alat / sarana dan prasarana kesenian (hibah)	masih perlunya sarana dan prasarana alat hadrah pada kelompok asrokol desa batangsaren	desa batangsaren kecamatan kauman, Kab. Tulungagung	Kabupaten / Kota	DINAS KEBUDAYAAN DAN PARIWISATA	1	paket	5.000.000
100	Bantuan Keuangan Desa untuk Pembangunan Jalan Rabat Desa	masih perlunya pembangunan jalan rabat desa samar	dusun garo RT 02 RW 04 desa samar kecamatan pagerwojo, Kab. Tulungagung	Kabupaten / Kota	BADAN PENGELOLAAN KEUANGAN DAN ASET DAERAH	1	paket	200.000.000
101	Bantuan alat / sarana dan prasarana kesenian (hibah)	masih perlunya bantuan alat hadrah pada kelompok thori qotul-jannah desa pagerwojo	dusun kebonsari RT 04 RW 01 desa pagerwojo kecamatan pagerwojo, Kab. Tulungagung	Kabupaten / Kota	DINAS KEBUDAYAAN DAN PARIWISATA	1	paket	5.000.000

NO	USULAN	MASALAH	ALAMAT LOKASI	USULAN KE	OPD TUJUAN AKHIR	VOLUME	SATUAN	ANGGARAN
102	Bantuan alat / sarana dan prasarana kesenian (hibah)	masih perlunya bantuan alat kelompok jaranan setyo budoyo desa samar	dusun sendang bedog RT 04 RW 08 desa samar kecamatan pagerwojo, Kab. Tulungagung	Kabupaten / Kota	DINAS KEBUDAYAAN DAN PARIWISATA	1	paket	10.000.000
103	Bantuan Keuangan Desa untuk Pembangunan Jalan Rabat Desa	masih perlunya pembangunan jalan rabat desa punjul	desa punjul kecamatan karangrejo, Kab. Tulungagung	Kabupaten / Kota	BADAN PENGELOLAAN KEUANGAN DAN ASET DAERAH	1	paket	199.177.400
104	Hibah kepada Lembaga TK/PAUD swasta	masih perlunya alat permainan edukatif paud nusa indah geger desa geger	desa geger kecamatan sendang, Kab. Tulungagung	Kabupaten / Kota	DINAS PENDIDIKAN	1	paket	20.000.000
105	Peningkatan Ketrampilan Melalui Pelatihan Otomotif Roda 2 dan bantuan alat bengkel	masih perlunya pelatihan dan bantuan alat sepeda motor pada kelompok mulyo santoso desa pucangan	dusun krajan desa pucangan kecamatan kauman, Kab. Tulungagung	Kabupaten / Kota	DINAS TENAGA KERJA DAN TRANSMIGRASI	3	IKM	18.000.000
106	Peningkatan Ketrampilan Melalui Pelatihan Otomotif Roda 2 dan bantuan alat bengkel	masih perlunya pelatihan dan alat bengkel sepeda motor pada kelompok bengkel tia motor desa samar	desa samar kecamatan pagerwojo, Kab. Tulungagung	Kabupaten / Kota	DINAS TENAGA KERJA DAN TRANSMIGRASI	8	IKM	48.000.000
107	Bantuan Keuangan Desa untuk Pembangunan Jalan Rabat Desa	Meningkatkan kelancaran transportasi masyarakat desa Wonorejo	Dusun Suruh Desa Wonorejo Kecamatan Pagerwojo, Kab. Tulungagung	Kabupaten / Kota	BADAN PENGELOLAAN KEUANGAN DAN ASET DAERAH	1	Paket	200.000.000
108	Bantuan keuangan desa rehabilitasi/pembangunan sarana dan prasarana penyelenggaraan pemerintahan Desa	Untuk meningkatkan pelayanan masyarakat di Desa Samar	Dusun Krajan RT 02 RW 01 Desa Samar Kecamatan Pagerwojo, Kab. Tulungagung	Kabupaten / Kota	BADAN PENGELOLAAN KEUANGAN DAN ASET DAERAH	1	Paket	200.000.000
109	Bantuan keuangan desa rehabilitasi/pembangunan sarana dan prasarana penyelenggaraan pemerintahan Desa	Meningkatkan pelayanan masyarakat di Desa Sidomulyo	Dusun Wates RT 09 RW 04 Desa Sidomulyo Kecamatan Pagerwojo, Kab. Tulungagung	Kabupaten / Kota	BADAN PENGELOLAAN KEUANGAN DAN ASET DAERAH	1	Paket	200.000.000
110	Bantuan Keuangan Desa untuk Pembangunan Jalan Rabat Desa	Meningkatkan kelancaran transportasi masyarakat Desa Pagerwojo	Dusun Boto RT 05 RW 02 Desa Pagerwojo Kecamatan Pagerwojo, Kab. Tulungagung	Kabupaten / Kota	BADAN PENGELOLAAN KEUANGAN DAN ASET DAERAH	1	Paket	200.000.000
111	Bantuan Keuangan Desa untuk Pembangunan Jalan Rabat Desa	Meningkatkan kelancaran transportasi masyarakat Desa Gambiran	Dusun Bulusari Desa Gambiran Kecamatan Pagerwojo, Kab. Tulungagung	Kabupaten / Kota	BADAN PENGELOLAAN KEUANGAN DAN ASET DAERAH	1	Paket	200.000.000
112	Bantuan Keuangan Desa untuk Pembangunan Jalan Rabat Desa	Meningkatkan kelancaran transportasi masyarakat desa Penjor	Dusun Selogiri RT 06 RW 04 Desa Penjor Kecamatan Pagerwojo, Kab. Tulungagung	Kabupaten / Kota	BADAN PENGELOLAAN KEUANGAN DAN ASET DAERAH	1	Paket	200.000.000
113	Hibah kepada Lembaga TK/PAUD swasta	PERLUNYA FASILITAS TK CANDRA BUANA JLN.KPT PATTIMURA IV KAB.TULUNGAGUNG	JLN.KPT.PATTIMURA IV TULUNGAGUNG, Kab. Tulungagung	Kabupaten / Kota	DINAS PENDIDIKAN	1	PAKET	25.000.000
114	Hibah kepada TPQ/Madrasah Diniyah (Madin)	PERLUNYA FASILITAS PENUNJANG TPQ SUNAN KUDUS DESA BALESONO	DESA BALESONO KEC,NGUNUT KAB.TULUNGAGUNG, Kab. Tulungagung	Kabupaten / Kota	SEKRETARIAT DAERAH	1	PAKET	25.000.000
115	Hibah kepada TPQ/Madrasah Diniyah (Madin)	Kurangnya Sarana Dan Prasarana Pada TPQ Nurul Islam Desa Tamban	Dusun Gendingan Rt02 Rw05 Desa Tamban Kec.Pakel, Kab. Tulungagung	Kabupaten / Kota	SEKRETARIAT DAERAH	1	paket	25.000.000
116	Hibah kepada TPQ/Madrasah Diniyah (Madin)	Kurangnya Sarana Dan Prasarana Pada TPQ Hidayatul Mubtadien Desa Sukoanyar	Dusun Duren Rt03 Rw01 Desa Sukoanyar Kec.Pakel, Kab. Tulungagung	Kabupaten / Kota	SEKRETARIAT DAERAH	1	paket	25.000.000
117	Bantuan Keuangan Desa untuk Pembangunan Jalan Rabat Desa	Meningkatkan keamanan pengguna jalan di Desa Nglurup	Dusun Jambuwok RT 01 RW 02 Desa Nglurup, Kab. Tulungagung	Kabupaten / Kota	BADAN PENGELOLAAN KEUANGAN DAN ASET DAERAH	1	Paket	221.983.000

NO	USULAN	MASALAH	ALAMAT LOKASI	USULAN KE	OPD TUJUAN AKHIR	VOLUME	SATUAN	ANGGARAN
118	Hibah kepada Tempat Ibadah (Masjid, Mushola, Vihara, Gereja)	Meningkatkan jamaah masjid Baiturrouf	Dusun Gendingan Desa Krosok Kecamatan Sendang, Kab. Tulungagung	Kabupaten / Kota	SEKRETARIAT DAERAH	1	Paket	50.000.000
119	Hibah kepada Tempat Ibadah (Masjid, Mushola, Vihara, Gereja)	Meningkatkan fasilitas ibadah masjid Al-Hikmah	Dusun Bakalan Desa Nyawang Kecamatan Sendang, Kab. Tulungagung	Kabupaten / Kota	SEKRETARIAT DAERAH	1	Paket	50.000.000
120	Pembangunan Ruang Kelas Baru SD Negeri	masih perlunya pembangunan ruang kelas baru SD Negeri Pakel Kecamatan Ngantru	desa pakel kecamatan ngantru, Kab. Tulungagung	Kabupaten / Kota	DINAS PENDIDIKAN	1	ruang	225.886.000
121	Hibah kepada Organisasi/Lembaga Swadaya Masyarakat	Perlunya Bantuan dana untuk Workshop Manajemen Administrasi Dan Tata Kelola Lembaga TPQ Se kecamatan Pakel Oleh LP MA'arif NU Kec.Pakel	Jln Rya Bangunmulyo Dsn Sidomukti Rt01 Rw02 Ds.Bangunmulyo Kec.Pakel, Kab. Tulungagung	Kabupaten / Kota	BADAN KESATUAN BANGSA DAN POLITIK	1	paket	25.000.000
122	Hibah kepada TPQ/Madrasah Diniyah (Madin)	Kurangnya Sarana Dan Prasarana Pada TPQ Pada TPQ MA'DINUL HIKAM Desa Pakel	Rt 3 Rw 3 Dsn Brombong Desa Pakel Kec.Pakel, Kab. Tulungagung	Kabupaten / Kota	SEKRETARIAT DAERAH	1	paket	25.000.000
123	Hibah kepada TPQ/Madrasah Diniyah (Madin)	Kurangnya Sarana Dan Prasarana Pada TPQ AR RAHMAN Desa Ngebong	Rt 03 Rw 02 Dsn.Ngebong Ds.Ngebong Kec.Pakel, Kab. Tulungagung	Kabupaten / Kota	SEKRETARIAT DAERAH	1	paket	25.000.000
124	Hibah kepada TPQ/Madrasah Diniyah (Madin)	Kurangnya Sarana Dan Prasarana Pada TPQ FATCHUL 'ULUM Ds.Ngebong	Rt04 Rw05 Dsn.Krenggan Ds.Ngebong Kec.pakel, Kab. Tulungagung	Kabupaten / Kota	SEKRETARIAT DAERAH	1	paket	25.000.000
125	Hibah kepada TPQ/Madrasah Diniyah (Madin)	Kurangnya Sarana Dan Prasarana Pada TPQ MUROTTILIL QUR'AN Ds.Sukoanyar	Rt.05 Rw.02 Dsn Krajan Desa Sukoanyar Kec.Pakel, Kab. Tulungagung	Kabupaten / Kota	SEKRETARIAT DAERAH	1	paket	25.000.000
126	Hibah kepada TPQ/Madrasah Diniyah (Madin)	Kurangnya Sarana Dan Prasarana Pada TPQ AL-IKHAS Desa Duwet	Rt.01 Rw.06 Dsn.Duwet Ds.Duwet Kec.Pakel, Kab. Tulungagung	Kabupaten / Kota	SEKRETARIAT DAERAH	1	paket	25.000.000
127	Hibah kepada TPQ/Madrasah Diniyah (Madin)	Kurangnya Sarana Dan Prasarana Pada TPQ AL-HIDAYAH Ds.Sukoanyar	Rt.06 Rw.03 Dsn Krajan Ds.Sukoanyar Kec.Pakel, Kab. Tulungagung	Kabupaten / Kota	SEKRETARIAT DAERAH	1	paket	25.000.000
128	Hibah kepada TPQ/Madrasah Diniyah (Madin)	Kurangnya Sarana Dan Prasarana Pada TPQ MIFTAHUL HUDA Desa Bono	Rt.02 Rw.01 Dsn.Sidomulyo Ds.Bono Kec.Pakel, Kab. Tulungagung	Kabupaten / Kota	SEKRETARIAT DAERAH	1	paket	25.000.000
129	Hibah kepada TPQ/Madrasah Diniyah (Madin)	Kurangnya Sarana Dan Prasarana Pada TPQ SUBBANUL MUHTADIIN Desa Bono	Dsn.Sidomulyo Rt.01 Rw.02 Ds.Bono Kec.pakel, Kab. Tulungagung	Kabupaten / Kota	SEKRETARIAT DAERAH	1	paket	25.000.000
130	Hibah kepada TPQ/Madrasah Diniyah (Madin)	Kurangnya Sarana Dan Prasarana Pada TPQ TARBIYATUL ULUM Desa Ngrance	Dsn Ploso Rt.008 Rw.003 Desa Ngrance Kec.pakel, Kab. Tulungagung	Kabupaten / Kota	SEKRETARIAT DAERAH	1	paket	25.000.000
131	Hibah kepada Tempat Ibadah (Masjid, Mushola, Vihara, Gereja)	Masih Kurangnya Anggaran Untuk Penambahan Fasilitas Serta Sarana Dan Prasaran Pada tempat Ibadah Masjid BAITUSSALAM Desa Gamping	Rt.02 Rw.02 Desa Gamping Kec.Campurdarat, Kab. Tulungagung	Kabupaten / Kota	SEKRETARIAT DAERAH	1	paket	50.000.000
132	Bantuan alat / sarana dan prasarana kesenian (hibah)	Masih Kurangnya Sarana dan prasarana Penunjang (Peralatan) pada kelompok Langen Budoyo Jawi Campursari RISKA BUDAYA Desa Gamping	Dsn.Cerme Rt.02 Rw.03 Desa Gamping Kec.Campurdarat, Kab. Tulungagung	Kabupaten / Kota	DINAS KEBUDAYAAN DAN PARIWISATA	1	paket	10.000.000
133	Bantuan alat / sarana dan prasarana kesenian (hibah)	PERLUNYA BANTUAN SARANA PRASARANA ALAT Kesenian JARANAN COKRO BUDOYO DESA TAPAN	DUSUN MELIKAN RT. 03 RW. 09 DESA TAPAN KECAMATAN KEDUNGWARU, Kab. Tulungagung	Kabupaten / Kota	DINAS KEBUDAYAAN DAN PARIWISATA	1	PAKET	10.000.000
134	Bantuan alat / sarana dan prasarana kesenian (hibah)	PERLU PENGADAAN SARANA PRASARANA SANGGAR TARI KENYA KTANDAN DESA TAPAN	DUSUN TAPAN RT. 02 RW. 03 DESA TAPAN KECAMATAN KEDUNGWARU, Kab. Tulungagung	Kabupaten / Kota	DINAS KEBUDAYAAN DAN PARIWISATA	1	PAKET	10.000.000
135	Hibah kepada Tempat Ibadah (Masjid, Mushola, Vihara, Gereja)	Masih Kurangnya Anggaran Untuk Penambahan Fasilitas Serta Sarana Dan Prasaran Pada tempat Ibadah Masjid AL AMIIN Desa bangunmulyo	Dsn.Krajan Desa Bangunmulyo, Kab. Tulungagung	Kabupaten / Kota	SEKRETARIAT DAERAH	1	paket	50.000.000

NO	USULAN	MASALAH	ALAMAT LOKASI	USULAN KE	OPD TUJUAN AKHIR	VOLUME	SATUAN	ANGGARAN
136	Hibah kepada Tempat Ibadah (Masjid, Mushola, Vihara, Gereja)	Meningkat kualitas tempat ibadah (Nurul Hidayah)	Dusun Turi RT 01RW 01 Desa Geger Kecamatan Sendang, Kab. Tulungagung	Kabupaten / Kota	SEKRETARIAT DAERAH	1	Paket	50.000.000
137	Hibah kepada Lembaga TK/PAUD swasta	Belum optimalnya pengelolaan pendidikan di PAUD Ceria	Desa Nglurup Kecamatan Sendang, Kab. Tulungagung	Kabupaten / Kota	DINAS PENDIDIKAN	1	Paket	25.000.000
138	Hibah kepada Lembaga TK/PAUD swasta	Belum optimalnya pengelolaan pendidikan di TK Al Khodijah	Dusun Gading RT 03 RW 01 Desa Kedoyo Kecamatan Sendang, Kab. Tulungagung	Kabupaten / Kota	DINAS PENDIDIKAN	1	Paket	40.000.000
139	Hibah kepada Lembaga TK/PAUD swasta	Belum optimalnya pengelolaan pendidikan di PAUD Darun Najah	Dusun Bakalan RT 02 RW 01 Desa Nyawangan Kecamatan Sendang, Kab. Tulungagung	Kabupaten / Kota	DINAS PENDIDIKAN	1	Paket	20.000.000
140	Hibah kepada Lembaga TK/PAUD swasta	Belum optimalnya pengelolaan pendidikan di TK Al Khodijah	Dusun Ngrejeng RT 01 RW 01 Desa Geger Kecamatan Sendang, Kab. Tulungagung	Kabupaten / Kota	DINAS PENDIDIKAN	1	Paket	100.000.000
141	Hibah kepada Lembaga TK/PAUD swasta	Meningkatkan sarana prasarana PAUD Nur Hidayah	Dusun Candi RT 03 RW 01 Desa Talang Kecamatan Sendang, Kab. Tulungagung	Kabupaten / Kota	DINAS PENDIDIKAN	1	Paket	25.000.000
142	Hibah kepada Lembaga TK/PAUD swasta	Meningkatkan sarana prasarana PAUD Tunas Harapan	Dusun Sendang RT 05 RW 02 Desa Sendang Kecamatan Sendang, Kab. Tulungagung	Kabupaten / Kota	DINAS PENDIDIKAN	1	Paket	15.000.000
143	Hibah kepada Lembaga TK/PAUD swasta	Meningkatkan sarana dan prasarana PAUD Delima Geger	Dusun Ngrejeng RT 01 RW 01 desa Geger Kecamatan Sendang, Kab. Tulungagung	Kabupaten / Kota	DINAS PENDIDIKAN	1	Paket	20.000.000
144	Hibah kepada Lembaga TK/PAUD swasta	Meningkatkan sarana dan prasarana PAUD Lentera	Dusun Ngrejeng Desa Geger Kecamatan Sendang, Kab. Tulungagung	Kabupaten / Kota	DINAS PENDIDIKAN	1	Paket	25.000.000
145	Hibah kepada Lembaga TK/PAUD swasta	Meningkatkan sarana dan prasarana TK Dharma wanita Geger 1	Dusun Tumpakpring RT 03 RW 02 Desa geger Kecamatan Sendang, Kab. Tulungagung	Kabupaten / Kota	DINAS PENDIDIKAN	1	Paket	40.000.000
146	Hibah kepada Lembaga TK/PAUD swasta	Belum optimalnya pengelolaan dan program pendidikan di PAUD Melati	Dusun Dono RT 03 RW 02 Desa Dono Kecamatan Sendang, Kab. Tulungagung	Kabupaten / Kota	DINAS PENDIDIKAN	1	Paket	25.000.000
147	Bantuan alat / sarana dan prasarana kesenian (hibah)	Alat musik gamelan masih menyewa, sanggar seni dan budaya jawa DARMO KUSUMO. Jln. Jayeng Kusomo No: 05 Demuk Pucanglaban Tulungagung	Jln. Jayeng Kusomo No: 05 Demuk Pucanglaban Tulungagung, Kab. Tulungagung	Kabupaten / Kota	DINAS KEBUDAYAAN DAN PARIWISATA	1	paket	10.000.000
148	Hibah kepada TPQ/Madrasah Diniyah (Madin)	Renovasi gedung TPQ DARUL ILMU, Dusun Banaran RT. 003 RW. 001 Desa Kalibatur Tulungagung	Dusun Banaran RT. 003 RW. 001 Desa Kalibatur Tulungagung, Kab. Tulungagung	Kabupaten / Kota	SEKRETARIAT DAERAH	1	paket	25.000.000
149	Bantuan keuangan desa rehabilitasi/pembangunan sarana dan prasarana penyelenggaraan pemerintahan Desa	PERLUNYA PEMBANGUNAN SARANA DAN SARANA PENYELENGGARAAN PEMERINTAHAN DESA	JL. JAYENKUSUMA 1/42 DESA TAPAN KECAMATAN KEDUNGGWARU, Kab. Tulungagung	Kabupaten / Kota	BADAN PENGELOLAAN KEUANGAN DAN ASET DAERAH	1	PAKET	200.000.000
150	Bantuan Keuangan Desa untuk Pembangunan/ peningkatan Gedung Pertemuan Desa	PERLUNYA PEMBANGUNAN BALAI KEMASYARAKATAN DESA TUNGGULSARI KECAMATAN KEDUNGGWARU	JL. MELATI NO. 4 DESA TUNGGULSARI KECAMATAN KEDUNGGWARU, Kab. Tulungagung	Kabupaten / Kota	BADAN PENGELOLAAN KEUANGAN DAN ASET DAERAH	1	PAKET	200.000.000
151	Hibah kepada Tempat Ibadah (Masjid, Mushola, Vihara, Gereja)	PERLUNYA PENYELESAIAN PEMBANGUNAN MUSHOLLA AL IKHLAS DESA GENDINGAN KECAMATAN KEDUNGGWARU	DESA GENDINGAN KECAMATAN KEDUNGGWARU, Kab. Tulungagung	Kabupaten / Kota	SEKRETARIAT DAERAH	1	PAKET	25.000.000
152	Hibah kepada Kelompok olahraga	PERLUNYA SARANA PRASARANA SEKOLAH SEPAK BOLA TULUNGAGUNG PUTRA FC	DESA TAPAN KECAMATAN KEDUNGGWARU, Kab. Tulungagung	Kabupaten / Kota	DINAS PEMUDA DAN OLAHRAGA	1	PAKET	77.100.000

NO	USULAN	MASALAH	ALAMAT LOKASI	USULAN KE	OPD TUJUAN AKHIR	VOLUME	SATUAN	ANGGARAN
153	Bantuan Keuangan Desa untuk Pembangunan Jalan Usaha Tani	Meningkatkan transportasi pertanian di desa Waung	Dusun Krajan RT 05 RW 03 Desa Waung Kecamatan Boyolangu, Kab. Tulungagung	Kabupaten / Kota	BADAN PENGELOLAAN KEUANGAN DAN ASET DAERAH	1	Paket	200.000.000
154	Hibah kepada Tempat Ibadah (Masjid, Mushola, Vihara, Gereja)	Meningkatkan sarana dan prasarana mushola Baitul Muslimun	Dusun Karangrejo RT 01 RW 08 Desa Karangrejo Kecamatan Boyolangu, Kab. Tulungagung	Kabupaten / Kota	SEKRETARIAT DAERAH	1	Paket	25.000.000
155	Bantuan alat / sarana dan prasarana kesenian (hibah)	masih perlunya bantuan alat kesenian hadrah Al-ikhlas desa tulungrejo	desa tulungrejo kecamatan karangrejo, Kab. Tulungagung	Kabupaten / Kota	DINAS KEBUDAYAAN DAN PARIWISATA	1	paket	5.000.000
156	Bantuan alat / sarana dan prasarana kesenian (hibah)	masih perlunya bantuan sarana dan prasarana kelompok jaranan turonggo anom budoyo desa tulungrejo	dusun krajan desa tulungrejo kecamatan karangrejo, Kab. Tulungagung	Kabupaten / Kota	DINAS KEBUDAYAAN DAN PARIWISATA	1	paket	10.000.000
157	Hibah kepada Kelompok olahraga	masih perlunya bantuan alat senam pada kelompok senam queen desa mulyosari	dusun pambyongan desa mulyosari kecamatan pagerwojo, Kab. Tulungagung	Kabupaten / Kota	DINAS PEMUDA DAN OLAHRAGA	1	paket	10.000.000
158	Hibah kepada Tempat Ibadah (Masjid, Mushola, Vihara, Gereja)	belum tersedianya pintu dan jendela serta belum di plaster Masjid Al-Ikhlash	Dusun Tumpuk RT 002 RW 002 Desa Besuki Kecamatan Besuki, Kab. Tulungagung	Kabupaten / Kota	SEKRETARIAT DAERAH	1	paket	50.000.000
159	Peningkatan Ketrampilan Melalui Pelatihan Masak dan bantuan alat masak	masih perlunya pelatihan dan bantuan alat memasak pada kelompok primadona desa kalangbret	desa kalangbret kecamatan kauman, Kab. Tulungagung	Kabupaten / Kota	DINAS TENAGA KERJA DAN TRANSMIGRASI	10	orang	60.000.000
160	Peningkatan Ketrampilan Melalui Pelatihan Salon dan bantuan alat salon	masih perlunya pelatihan dan bantuan alat salon dan rias kecantikan pada kelompok putri wilis desa kalangbret	desa kalangbret kecamatan kauman, Kab. Tulungagung	Kabupaten / Kota	DINAS TENAGA KERJA DAN TRANSMIGRASI	10	orang	60.000.000
161	Hibah kepada Tempat Ibadah (Masjid, Mushola, Vihara, Gereja)	jendela yang sudah rusak, belum adanya jendela dan pagar Masjid Al Muslimun	Dusun Tempel RT 004 RW 002 Desa Tanggulkundung Kecamatan Besuki, Kab. Tulungagung	Kabupaten / Kota	SEKRETARIAT DAERAH	1	paket	50.000.000
162	Bantuan alat / sarana dan prasarana kesenian (hibah)	masih perlunya bantuan sarana dan prasarana pada kelompok campursari kusumo laras desa banaran	dusun kanigoro RT 02 RW 01 desa banaran kecamatan kauman, Kab. Tulungagung	Kabupaten / Kota	DINAS KEBUDAYAAN DAN PARIWISATA	1	paket	10.000.000
163	Bantuan Keuangan Desa untuk Pembangunan Drainase	masih perlunya saluran drainase desa macanbang	desa macanbang kecamatan gondang, Kab. Tulungagung	Kabupaten / Kota	BADAN PENGELOLAAN KEUANGAN DAN ASET DAERAH	1	paket	150.000.000
164	Hibah kepada Organisasi/Lembaga Swadaya Masyarakat	masih perlunya sarana dan prasarana kelompok PAC IPNU kecamatan ngantru	desa srikaton kecamatan ngantru, Kab. Tulungagung	Kabupaten / Kota	BADAN KESATUAN BANGSA DAN POLITIK	1	paket	26.400.000
165	Bantuan keuangan desa rehabilitasi/pembangunan sarana dan prasarana penyelenggaraan pemerintahan Desa	DESA DEMUK , Pembangunan Cor Blok Halaman Balai Desa	JL. Jayeng kusomo No.5 Desa Demuk, Kec. Pucanglaban, Kab. Tulungagung, Kab. Tulungagung	Kabupaten / Kota	BADAN PENGELOLAAN KEUANGAN DAN ASET DAERAH	1	Paket	100.707.534
166	Bantuan Keuangan Desa untuk Pembangunan Tembok Penahan Tanah (TPT)	DESA KALIDAWA , Pembangunan Tembok Penahan Tanah Desa	Desa Kalidawe, Kab. Tulungagung, Kab. Tulungagung	Kabupaten / Kota	BADAN PENGELOLAAN KEUANGAN DAN ASET DAERAH	1	Paket	200.000.000
167	Bantuan Keuangan Desa untuk Pembangunan Jalan Rabat Desa	DESA PUCANGLABAN, Pembangunan Jalan Rabat Desa	RT 001 RW 003 Dsn. Apakbranjang, Ds. Pucanglaban, Kec. Pucanglaban, Kab. Tulungagung, Kab. Tulungagung	Kabupaten / Kota	BADAN PENGELOLAAN KEUANGAN DAN ASET DAERAH	1	Paket	1.914.547.000

NO	USULAN	MASALAH	ALAMAT LOKASI	USULAN KE	OPD TUJUAN AKHIR	VOLUME	SATUAN	ANGGARAN
168	Bantuan Keuangan Desa untuk Pembangunan Jalan Rabat Desa	DESA SUMBERDADAP, Pembangunan Jalan Rabat Beton Desa	RT 01 RW 01 Ds.Sumberdadap, Kec.Pucanglaban, Kab.Tulungagung, Kab. Tulungagung	Kabupaten / Kota	BADAN PENGELOLAAN KEUANGAN DAN ASET DAERAH	1	Paket	200.000.000
169	Bantuan alat / sarana dan prasarana kesenian (hibah)	KELOMPOK KESENIAN DAYAK KREASI, perlu sarana prasarana	RT 004 RW 003 Dsn.Nglegok, Ds.Wates, Kec.Sumbergempol, Kab.Tulungagung, Kab. Tulungagung	Kabupaten / Kota	DINAS KEBUDAYAAN DAN PARIWISATA	1	Paket	10.000.000
170	Hibah kepada Lembaga SD/MI/Sederajat swasta	MADRASAH IBTIDAIYAH TARBIYATUSSIBYAN , perlu sarana prasarana Sekolah	Jln.Baitussalam no.15 Dsn.Tanjung, Ds.Tanjung, Kec.Kalidawir, Kab.Tulungagung, Kab. Tulungagung	Kabupaten / Kota	DINAS PENDIDIKAN	1	Paket	300.746.000
171	Hibah kepada Organisasi/Lembaga Swadaya Masyarakat	SATKORCAB BANSER KABUPATEN TULUNGAGUNG, Perlu Pelatihan dan Inventarisasi Kebanseran	Jln. Prawirodirjo Ds.Panggungrejo, Kab.Tulungagung, Kab. Tulungagung	Kabupaten / Kota	BADAN KESATUAN BANGSA DAN POLITIK	1	Paket	93.569.000
172	Hibah kepada Organisasi/Lembaga Swadaya Masyarakat	PERKUMPULAN SAPU BERSIH, Perlu Workshop Kecintaan Pancasila dan NKRI	RT 02 RW 01 Ds.Pucungkidul, Kec.Boyolangu, Kab.Tulungagung, Kab. Tulungagung	Kabupaten / Kota	BADAN KESATUAN BANGSA DAN POLITIK	1	Paket	56.750.000
173	Hibah kepada Organisasi/Lembaga Swadaya Masyarakat	masih perlunya bantuan sarana dan prasarana muslimat ranting wajak lor desa wajak lor	desa wajak lor kecamatan boyolangu, Kab. Tulungagung	Kabupaten / Kota	BADAN KESATUAN BANGSA DAN POLITIK	1	paket	10.000.000
174	Hibah kepada Organisasi/Lembaga Swadaya Masyarakat	asih perlunya bantuan sarana dan prasarana pada kelompok himmata thori hul huda desa wajak lor	dusun bayanan desa wajak lor kecamatan boyolangu, Kab. Tulungagung	Kabupaten / Kota	BADAN KESATUAN BANGSA DAN POLITIK	1	paket	20.000.000
175	Bantuan alat / sarana dan prasarana kesenian (hibah)	masih perlunya sarana dan prasarana kelompok kesenian tiban sentiaki desa wajak lor	dusun bayanan desa wajak lor kecamatan boyolangu, Kab. Tulungagung	Kabupaten / Kota	DINAS KEBUDAYAAN DAN PARIWISATA	1	paket	5.000.000
176	Bantuan alat / sarana dan prasarana kesenian (hibah)	masih perlunya bantuan sarana dan prasarana kelompok kesenian campursari cahyo puspita laras desa kendalbulur	desa kendalbulur kecamatan boyolangu, Kab. Tulungagung	Kabupaten / Kota	DINAS KEBUDAYAAN DAN PARIWISATA	1	paket	10.000.000
177	Hibah kepada Tempat Ibadah (Masjid, Mushola, Vihara, Gereja)	belum tersedianya ruang ibadah anak dan remaja Gereja Kristen Jawi Wetan (GKJW) Jemaat Tumpuk	Dusun Tumpuk RT 005 RW 001 Desa Besuki Kecamatan Besuki, Kab. Tulungagung	Kabupaten / Kota	SEKRETARIAT DAERAH	1	paket	25.000.000
178	Bantuan Keuangan Desa untuk Pembangunan Drainase	masih perlunya bantuan saluran air dusun boyolangu desa boyolangu	dusun boyolangu desa boyolangu kecamatan boyolangu, Kab. Tulungagung	Kabupaten / Kota	BADAN PENGELOLAAN KEUANGAN DAN ASET DAERAH	1	paket	355.000.000
179	Bantuan Keuangan Desa untuk Pembangunan Jalan Usaha Tani	masih perlunya pembangunan jalan usaha tani desa bono	desa bono kecamatan boyolangu, Kab. Tulungagung	Kabupaten / Kota	BADAN PENGELOLAAN KEUANGAN DAN ASET DAERAH	1	paket	200.000.000
180	Hibah kepada Kelompok olahraga	masih perlunya sarana dan prasarana pada kelompok olah raga sepak bola pemuda desa wajak lor	desa wajak lor kecamatan boyolangu, Kab. Tulungagung	Kabupaten / Kota	DINAS PEMUDA DAN OLAHRAGA	1	paket	11.400.000
181	Hibah kepada Kelompok olahraga	masih perlunya sarana dan prasara bola voly pada kelompok bola voly satria muda desa wajak lor	dusun bayanan desa wajak lor kecamatan boyolangu, Kab. Tulungagung	Kabupaten / Kota	DINAS PEMUDA DAN OLAHRAGA	1	paket	11.400.000
182	Hibah kepada Tempat Ibadah (Masjid, Mushola, Vihara, Gereja)	masih perlunya pembangunan mushola tarbiyatul muhtadi'in desa wajak lor	dusun karangayam desa wajak lor kecamatan boyolangu, Kab. Tulungagung	Kabupaten / Kota	SEKRETARIAT DAERAH	1	paket	25.000.000
183	Hibah kepada TPQ/Madrasah Diniyah (Madin)	masih perlunya pembangunan TPQ bustanul ulum desa boyolangu	dusun boyolangu RT 02 RW 01 Desa boyolangu kecamatan Boyolangu, Kab. Tulungagung	Kabupaten / Kota	SEKRETARIAT DAERAH	1	paket	25.000.000

NO	USULAN	MASALAH	ALAMAT LOKASI	USULAN KE	OPD TUJUAN AKHIR	VOLUME	SATUAN	ANGGARAN
184	Bantuan alat / sarana dan prasarana kesenian (hibah)	masih perlunya sarana dan prasarana sholat al-habsyi desa waung	dusun talapan desa waung kecamatan boyolangu, Kab. Tulungagung	Kabupaten / Kota	DINAS KEBUDAYAAN DAN PARIWISATA	1	paket	5.000.000
185	Hibah kepada Tempat Ibadah (Masjid, Mushola, Vihara, Gereja)	masih perlunya pembangunan masjid nurul iman desa kepuh	dusun kedung bendo RT 01 RW 02 desa kepuh kecamatan boyolangu, Kab. Tulungagung	Kabupaten / Kota	SEKRETARIAT DAERAH	1	paket	50.000.000
186	Hibah kepada Tempat Ibadah (Masjid, Mushola, Vihara, Gereja)	masih perlunya pembangunan mushola imam kurdi desa wajak lor	dusun bayanan desa wajak lor kecamatan boyolangu, Kab. Tulungagung	Kabupaten / Kota	SEKRETARIAT DAERAH	1	paket	25.000.000
187	Hibah kepada Tempat Ibadah (Masjid, Mushola, Vihara, Gereja)	masih perlunya pembangunan gereja bethel indonesia desa boyolangu	jl. ahmad yani 2 desa boyolangu kecamatan boyolangu, Kab. Tulungagung	Kabupaten / Kota	SEKRETARIAT DAERAH	1	paket	25.000.000
188	Hibah kepada Kelompok olahraga	masih perlunya sarana dan prasarana bola voly pada kelompok bola voly putra pandowo desa serut	desa serut kecamatan boyolangu, Kab. Tulungagung	Kabupaten / Kota	DINAS PEMUDA DAN OLAHRAGA	1	paket	15.000.000
189	Bantuan alat / sarana dan prasarana kesenian (hibah)	masih perlunya bantuan alat kesenian sholat himmata pada kelompok fastabiqul khairat desa serut	dusun pelem RT 04 RW 03 desa serut kecamatan boyolangu, Kab. Tulungagung	Kabupaten / Kota	DINAS KEBUDAYAAN DAN PARIWISATA	1	paket	5.000.000
190	Pembangunan Paving SD Negeri	Halaman becek, berlumpur dan banjir SDN 1 Pakesaji Kecamatan Kalidawir Tulungagung	Desa Pakesaji Kecamatan Kalidawir Kabupaten Tulungagung, Kab. Tulungagung	Kabupaten / Kota	DINAS PENDIDIKAN	1	paket	150.000.000
191	Hibah kepada Kelompok olahraga	masih kurangnya sarpras di SSB PORSA FC desa sawo kecamatan campurdarat	RT 007/RW002 Desa Sawo Kecamatan Campurdarat, Kab. Tulungagung	Kabupaten / Kota	DINAS PEMUDA DAN OLAHRAGA	1	paket	36.000.000
192	Hibah kepada Tempat Ibadah (Masjid, Mushola, Vihara, Gereja)	melanjutkan renovasi Masjid At Taqwa	Dusun Sementara RT 002 RW 001 Desa Sedayugunung Kecamatan Besuki, Kab. Tulungagung	Kabupaten / Kota	SEKRETARIAT DAERAH	1	paket	50.000.000
193	Pembangunan Paving SD Negeri	halaman sering banjir dan becek SDN Salakkembang Kecamatan Kalidawir Tulungagung	Desa Salakkembang Kecamatan Kalidawir Tulungagung, Kab. Tulungagung	Kabupaten / Kota	DINAS PENDIDIKAN	1	paket	28.300.000
194	Hibah kepada Lembaga TK/PAUD swasta	Tembok kelas retak retak dan atap mulai lapuk RA AL FALAH Ngubalan Kecamatan Kalidawir Tulungagung	Dusun Ngluweng RT. 02 RT 02 Desa Ngobalan Kecamatan Kalidawir Tulungagung, Kab. Tulungagung	Kabupaten / Kota	DINAS PENDIDIKAN	1	paket	100.000.000
195	Hibah kepada TPQ/Madrasah Diniyah (Madin)	meneruskan bangunan lantai 2 Madrasah Diniyah Miftahul Ulum	Dusun Jirak RT 001 RW 001 Desa Sedayugunung Kecamatan Besuki, Kab. Tulungagung	Kabupaten / Kota	SEKRETARIAT DAERAH	1	paket	50.000.000
196	Hibah kepada TPQ/Madrasah Diniyah (Madin)	belum adanya palvon, cat dan galvalum Madin Tabiussalafiyah	Dusun Bagus RT 003 RW 001 Desa siyotobagus Kecamatan Besuki, Kab. Tulungagung	Kabupaten / Kota	SEKRETARIAT DAERAH	1	paket	50.000.000
197	Bantuan alat / sarana dan prasarana kesenian (hibah)	masih perlunya sarpras bagi SURYA ELEKTONE PLUS desa besuki kecamatan besuki	Dsn besuki RT006/RW002 desa Besuki Kecamatan Besuki Kabupaten Tulungagung, Kab. Tulungagung	Kabupaten / Kota	DINAS KEBUDAYAAN DAN PARIWISATA	1	paket	7.500.000
198	Bantuan keuangan desa rehabilitasi/pembangunan sarana dan prasarana penyelenggaraan pemerintahan Desa	belum tersedianya Perpustakaan Desa Bangunjaya	Desa Bangunjaya Kecamatan Pakel, Kab. Tulungagung	Kabupaten / Kota	BADAN PENGELOLAAN KEUANGAN DAN ASET DAERAH	1	paket	200.000.000
199	Hibah Kepada Karangtaruna Desa	Perlunya sarpras penunjang Karang Taruna Desa SAWO Kecamatan Campurdarat	jl.n.Genengan rt 009 rw 003 Desa SAWO Kecamatan Campurdarat, Kab. Tulungagung	Kabupaten / Kota	DINAS SOSIAL	1	paket	10.000.000
200	Pembangunan Ruang Kelas Baru SD Negeri	Kekurangan kelas di SDN 1 BETAK Kec. Kalidawir Tulungagung	Desa Betak Kecamatan Kalidawir Kabupaten Tulungagung, Kab. Tulungagung	Kabupaten / Kota	DINAS PENDIDIKAN	1	paket	200.000.000

NO	USULAN	MASALAH	ALAMAT LOKASI	USULAN KE	OPD TUJUAN AKHIR	VOLUME	SATUAN	ANGGARAN
201	Hibah kepada Tempat Ibadah (Masjid, Mushola, Vihara, Gereja)	Renovasi serambi Masjid Baitussalam Ngampel Joho	Dusun Ngampel Desa Joho kecamatan Kalidawir Tulungagung, Kab. Tulungagung	Kabupaten / Kota	SEKRETARIAT DAERAH	1	paket	50.000.000
202	Bantuan alat / sarana dan prasarana kesenian (hibah)	Penambahan alat hadrah kelompok seni sholawat ANSYADNA Betak Kalidawir	Dusun Krajan 1 Desa Betak Kecamatan Kalidawir Kabupaten Tulungagung, Kab. Tulungagung	Kabupaten / Kota	DINAS KEBUDAYAAN DAN PARIWISATA	1	paket	5.000.000
203	Hibah kepada Tempat Ibadah (Masjid, Mushola, Vihara, Gereja)	Rehap Masjid AL Mubarak Darungan Desa Kalibatur	Dusun Banaran RT 003 RW. 001 Desa kalibatur Kec. Kalidawir Tulungagung, Kab. Tulungagung	Kabupaten / Kota	SEKRETARIAT DAERAH	1	paket	50.000.000
204	Kendaraan Roda Tiga	Ponpes Raden Abdul Halim Salakembang belum punya alat pengangkut sampah	Dusun Salakan RT. 01 RW. 02 Desa Salakkembang Kec. Kalidawir Tulungagung, Kab. Tulungagung	Kabupaten / Kota	DINAS LINGKUNGAN HIDUP	1	paket	35.000.000
205	Bantuan alat / sarana dan prasarana kesenian (hibah)	Penambahan alat hadrah kelompok seni sholawat AL Husnah Putri Desa Demuk Pucanglaban	Desa Demuk Kecamatan Pucanglaban Kabupaten Tulungagung, Kab. Tulungagung	Kabupaten / Kota	DINAS KEBUDAYAAN DAN PARIWISATA	1	paket	5.000.000
206	Hibah kepada Tempat Ibadah (Masjid, Mushola, Vihara, Gereja)	Meningkatkan fungsi mushola sebagai tempat ibadah Al-Ichsan	Dusun karangan RT 02 RW 01 Desa Sanan Kecamatan Pakel, Kab. Tulungagung	Kabupaten / Kota	SEKRETARIAT DAERAH	1	Paket	25.000.000
207	Hibah kepada Tempat Ibadah (Masjid, Mushola, Vihara, Gereja)	Meningkatkan fungsi mushola sebagai tempat ibadah Al Ihlhas	Desa Ngebong kecamatan Pakel, Kab. Tulungagung	Kabupaten / Kota	SEKRETARIAT DAERAH	1	Paket	25.000.000
208	Hibah kepada Lembaga TK/PAUD swasta	Belum optimalnya pengelolaan pendidikan TK Kartika IV-33	Desa Bandung Kecamatan Bandung , Kab. Tulungagung	Kabupaten / Kota	DINAS PENDIDIKAN	1	Paket	20.000.000
209	Bantuan keuangan desa rehabilitasi/pembangunan sarana dan prasarana penyelenggaraan pemerintahan Desa	desa sodo memerlukan pembangunan balai desa	RT001/RW001 dusun sodo desa sodo kecamatan pakel, Kab. Tulungagung	Kabupaten / Kota	BADAN PENGELOLAAN KEUANGAN DAN ASET DAERAH	1	paket	200.000.000
210	Bantuan Keuangan Desa untuk Pembangunan Jalan Rabat Desa	masih perlunya pembangunan jalan rabat dusun papar RT 02 RW 02 dan dusun dawung RT 02 RW 03 desa kalibatur	dusun papar RT 02 RW 02 , dusun dawung RT 02 RW 03 desa kalibatur kecamatan kalidawir, Kab. Tulungagung	Kabupaten / Kota	BADAN PENGELOLAAN KEUANGAN DAN ASET DAERAH	1	paket	100.000.000
211	Bantuan Keuangan Desa untuk Pembangunan Jalan Rabat Desa	masih perlunya pembangunan jalan rabat desa domasan	desa domasan kecamatan kalidawir , Kab. Tulungagung	Kabupaten / Kota	BADAN PENGELOLAAN KEUANGAN DAN ASET DAERAH	1	paket	200.000.000
212	Bantuan Keuangan Desa untuk Pembangunan Talud Jalan	masih perlunya pembangunan talud jalan desa ngepoh	desa ngepoh kecamatan tanggunggunug, Kab. Tulungagung	Kabupaten / Kota	BADAN PENGELOLAAN KEUANGAN DAN ASET DAERAH	1	paket	150.000.000
213	Bantuan Keuangan Desa untuk Pembangunan Tembok Penahan Tanah (TPT)	masih perlunya pembangunan TPT desa tanjung	desa tanjung kecamatan kalidawir, Kab. Tulungagung	Kabupaten / Kota	BADAN PENGELOLAAN KEUANGAN DAN ASET DAERAH	1	paket	150.000.000
214	Bantuan Keuangan Desa untuk Pembangunan Talud Jalan	masih perlunya pembangunan talud desa tenggarejo	dusun tenggar desa tenggarejo kecamatan tanggunggunug, Kab. Tulungagung	Kabupaten / Kota	BADAN PENGELOLAAN KEUANGAN DAN ASET DAERAH	1	paket	148.409.000
215	Pembangunan Paving SD Negeri	masih perlunya pembangunan paving SDN 2 Rejosari desa rejosari	desa rejosari kecamatan kalidawir, Kab. Tulungagung	Kabupaten / Kota	DINAS PENDIDIKAN	1	paket	113.100.000
216	Bantuan Keuangan Desa untuk Pembangunan Jalan Rabat Desa	masih perlunya pembangunan jalan rabat desa rejosari	dusun kalimener RT 05 RW 02 desa rejosari kecamatan kalidawir, Kab. Tulungagung	Kabupaten / Kota	BADAN PENGELOLAAN KEUANGAN DAN ASET DAERAH	1	paket	70.000.000

NO	USULAN	MASALAH	ALAMAT LOKASI	USULAN KE	OPD TUJUAN AKHIR	VOLUME	SATUAN	ANGGARAN
217	Bantuan Keuangan Desa untuk Pembangunan Tembok Penahan Tanah (TPT)	masih perlunya pembangunan tembok penahan tanah desa ngrejo	dusun kuningan desa ngrejo kecamatan tanggunggunung, Kab. Tulungagung	Kabupaten / Kota	BADAN PENGELOLAAN KEUANGAN DAN ASET DAERAH	1	paket	100.000.000
218	Bantuan Keuangan Desa untuk Pembangunan Jalan Rabat Desa	masih perlunya pembangunan jalan rabat desa jengglunharjo	desa jengglunharjo kecamatan tanggunggunung, Kab. Tulungagung	Kabupaten / Kota	BADAN PENGELOLAAN KEUANGAN DAN ASET DAERAH	1	paket	200.000.000
219	Bantuan alat / sarana dan prasarana kesenian (hibah)	Permohonan Bantuan Pengadaan Peralatan GUYUB RUKUN	DUSUN KRAJAN Ds. DUKUH Kec. Gondang, Kab. Tulungagung	Kabupaten / Kota	DINAS KEBUDAYAAN DAN PARIWISATA	1	Paket	5.000.000
220	Hibah kepada Lembaga SD/MI/Sederajat swasta	Permohonan Bantuan Pembangunan Ruang Kelas Baru MI NU NURUL ULUM	RT 05 RW 02 Dsn. Krajan Ds. Sukoanyar Kec. Pakel, Kab. Tulungagung	Kabupaten / Kota	DINAS PENDIDIKAN	1	Ruang	322.000.000
221	Hibah kepada Lembaga SD/MI/Sederajat swasta	Permohonan Bantuan Pembangunan Ruang Kelas Baru MI NURUL HUDA	RT 04 RW 02 Dsn. Sanggar Ds. Ngepeh Kec. Bandung, Kab. Tulungagung	Kabupaten / Kota	DINAS PENDIDIKAN	1	unit	234.607.000
222	Bantuan Keuangan Desa untuk Pembangunan Jalan Rabat Desa	Permohonan Bantuan Jalan Rabat yang sebelumnya jalan yang sudah Rusak	RT 03 RW 01 Dsn. Bakah Ds. Bulus Kec. Bandung, Kab. Tulungagung	Kabupaten / Kota	BADAN PENGELOLAAN KEUANGAN DAN ASET DAERAH	1	Paket	200.000.000
223	Hibah kepada Lembaga TK/PAUD swasta	masih perlunya sarana dan prasarana PAUD Pelita Hati desa kepuh	desa kepuh kecamatan boyolangu, Kab. Tulungagung	Kabupaten / Kota	DINAS PENDIDIKAN	1	paket	15.000.000
224	Hibah kepada Lembaga TK/PAUD swasta	masih perlunya sarana dan prasarana TK Mardisunu desa tanjungsari	desa tanjungsari kecamatan boyolangu, Kab. Tulungagung	Kabupaten / Kota	DINAS PENDIDIKAN	1	paket	19.000.000
225	Hibah kepada Lembaga TK/PAUD swasta	masih perlunya sarana dan prasarana TK Dharmawanita desa wajak lor	desa wajak lor kecamatan boyolangu, Kab. Tulungagung	Kabupaten / Kota	DINAS PENDIDIKAN	1	paket	25.000.000
226	Hibah kepada Lembaga TK/PAUD swasta	masih perlunya sarana dan prasarana TK Dharmawanita desa wajak kidul	desa wajak kidul kecamatan boyolangu, Kab. Tulungagung	Kabupaten / Kota	DINAS PENDIDIKAN	1	paket	15.000.000
227	Hibah kepada Lembaga TK/PAUD swasta	masih perlunya sarana dan prasarana TK Dharmawanita desa dorampel	desa dorampel kecamatan sumbergempol, Kab. Tulungagung	Kabupaten / Kota	DINAS PENDIDIKAN	1	paket	15.000.000
228	Hibah kepada Lembaga TK/PAUD swasta	masih perlunya sarana dan prasarana TK Putra Surontani desa wajak kidul	desa wajak kidul kecamatan boyolangu, Kab. Tulungagung	Kabupaten / Kota	DINAS PENDIDIKAN	1	paket	15.000.000
229	Bantuan sarpras pembesaran ikan	masih perlunya bantuan pakan ternak pada kelompok budidaya ikan hias lestari desa wajak lor	desa wajak lor kecamatan boyolangu, Kab. Tulungagung	Kabupaten / Kota	DINAS PERIKANAN	1	paket	60.000.000
230	Bantuan sarpras pembesaran ikan	masih perlunya bantuan pakan budidaya ikan hias pada kelompok anugrah jaya desa wajak lor	desa wajak lor kecamatan boyolangu, Kab. Tulungagung	Kabupaten / Kota	DINAS PERIKANAN	1	paket	60.000.000
231	Bantuan sarpras pembesaran ikan	masih perlunya bantuan pakan ikan pada budidaya ikan hias pada kelompok mutiara desa wajak lor	desa wajak lor kecamatan boyolangu, Kab. Tulungagung	Kabupaten / Kota	DINAS PERIKANAN	1	paket	60.000.000
232	Bantuan sarpras pembesaran ikan	masih perlunya bantuan pakan ikan hias pada kelompok budidaya ikan growok jaya desa wajak lor	desa wajak lor kecamatan boyolangu, Kab. Tulungagung	Kabupaten / Kota	DINAS PERIKANAN	1	paket	60.000.000
233	Bantuan sarpras pembesaran ikan	masih perlunya bantuan pakan ikan hias pada kelompok budidaya ikan langgeng tirta arum desa wajak lor	desa wajak lor kecamatan boyolangu, Kab. Tulungagung	Kabupaten / Kota	DINAS PERIKANAN	1	paket	60.000.000
234	Bantuan sarpras pembesaran ikan	masih perlunya bantuan pakan budidaya ikan hias pada kelompok ikan mina sejahtera desa wajak lor	desa wajak lor kecamatan boyolangu, Kab. Tulungagung	Kabupaten / Kota	DINAS PERIKANAN	1	paket	60.000.000

NO	USULAN	MASALAH	ALAMAT LOKASI	USULAN KE	OPD TUJUAN AKHIR	VOLUME	SATUAN	ANGGARAN
235	Hibah kepada Lembaga TK/PAUD swasta	PAUD AL HANIF PERLU RKB	DESA POJOK KEC.NGANTRU TULUNGAGUNG, Kab. Tulungagung	Kabupaten / Kota	DINAS PENDIDIKAN	1	PAKET	150.000.000
236	Hibah kepada Lembaga TK/PAUD swasta	PAUD PERMATAHATI IBU PERLU RKB	JL. A. Yani Timur V/20-22 Kel. Kampungdalem Tulungagung, Kab. Tulungagung	Kabupaten / Kota	DINAS PENDIDIKAN	1	PAKET	150.000.000
237	Hibah kepada Tempat Ibadah (Masjid, Mushola, Vihara, Gereja)	MASJID AL-HUDA, Perlu sarana prasarana masjid	Dsn.Jabon RT 002 RW 001 Ds.Jabon Kec.Kalidawir, Kab.Tulungagung, Kab. Tulungagung	Kabupaten / Kota	SEKRETARIAT DAERAH	1	Paket	50.000.000
238	Hibah kepada Lembaga TK/PAUD swasta	TPA/KB FUNNIES BABY PERLU RKB	Perumahan Sobontoro Permai Blok F4 Desa Sobontoro Kec. Boyolangu Tulungagung, Kab. Tulungagung	Kabupaten / Kota	DINAS PENDIDIKAN	1	Paket	150.000.000
239	Hibah kepada Kelompok olahraga	RAYON BANGOAN PERLU SARPRAS	DESA BANGOAN KEC. KEDUNGGWARU TULUNGAGUNG, Kab. Tulungagung	Kabupaten / Kota	DINAS PEMUDA DAN OLAHRAGA	1	PAKET	50.290.000
240	Hibah kepada Lembaga SD/MI/Sederajat swasta	MADRASAH IBTIDAIYAH DARUL MUTTAQIN, Perlu rehab	Dsn.Kalimenur RT 001 RW 001 Ds.Rejosari, Kec.Kalidawir, Kab.Tulungagung, Kab. Tulungagung	Kabupaten / Kota	DINAS PENDIDIKAN	1	Paket	250.000.000
241	Hibah kepada Kelompok olahraga	PSHT RAYON BOTORAN PERLU SARPRAS	KELURAHAN BOTORAN RT 04 RW 04 TULUNGAGUNG, Kab. Tulungagung	Kabupaten / Kota	DINAS PEMUDA DAN OLAHRAGA	1	PAKET	25.150.000
242	Bantuan Keuangan Desa untuk Pembangunan/ peningkatan Sarana Prasarana Wisata Desa	DESA SAMBIDOPLANG, Perlu pengembangan sarana prasarana wisata desa	Ds.Sambidoplang, Kec.Sumbergempol, Kab.Tulungagung, Kab. Tulungagung	Kabupaten / Kota	BADAN PENGELOLAAN KEUANGAN DAN ASET DAERAH	1	Paket	210.687.354
243	Hibah kepada Kelompok olahraga	PSHT RAYON MANGUNSARI PERLU SARPRAS	DESA MANGUNSARI KEC. KEDUNGGWARU, Kab. Tulungagung	Kabupaten / Kota	DINAS PEMUDA DAN OLAHRAGA	1	PAKET	24.650.000
244	Bantuan alat / sarana dan prasarana kesenian (hibah)	KELOMPOK KESENIAN JEDOR JOWO "SULUR JATI", perlu sarana prasarana kesenian	Dsn.Sambidoplang RT01 RW03 Ds.Sambidoplang, Kec.Sumbergempol, Kab.Tulungagung, Kab. Tulungagung	Kabupaten / Kota	DINAS KEBUDAYAAN DAN PARIWISATA	1	Paket	5.000.000
245	Hibah kepada Kelompok olahraga	PSHT RAYON NGUJANG PERLU SARPRAS	DESA NGUJANG KEC. KEDUNGGWARU, Kab. Tulungagung	Kabupaten / Kota	DINAS PEMUDA DAN OLAHRAGA	1	PAKET	60.150.000
246	Hibah kepada Kelompok olahraga	PSHT RAYON PLANDAAN PERLU SARPRAS	DESA PLANDAAN KEC. KEDUNGGWARU, Kab. Tulungagung	Kabupaten / Kota	DINAS PEMUDA DAN OLAHRAGA	1	PAKET	40.800.000
247	Hibah kepada Kelompok olahraga	PSHT RAYON PLOSOKANDANG	DESA PLOSOKANDANG KEC. KEDUNGGWARU, Kab. Tulungagung	Kabupaten / Kota	DINAS PEMUDA DAN OLAHRAGA	1	PAKET	24.650.000
248	Hibah kepada Kelompok olahraga	PSHT RAYON POJOK PERLU SARPRAS	DESA POJOK KEC. NGANTRU, Kab. Tulungagung	Kabupaten / Kota	DINAS PEMUDA DAN OLAHRAGA	1	PAKET	22.950.000
249	Hibah kepada Kelompok olahraga	PSHT RAYON SIMO PERLU SARPRAS	DESA SIMO KEC. KEDUNGGWARU, Kab. Tulungagung	Kabupaten / Kota	DINAS PEMUDA DAN OLAHRAGA	1	PAKET	24.650.000
250	Hibah kepada Organisasi/Lembaga Swadaya Masyarakat	GENPRO TULUNGAGUNG PERLU SEMINAR KEBANGSAAN	DESA POJOK RT 40 RW 12 KEC. NGANTRU, Kab. Tulungagung	Kabupaten / Kota	BADAN KESATUAN BANGSA DAN POLITIK	1	PAKET	90.025.000
251	Hibah kepada Organisasi/Lembaga Swadaya Masyarakat	GEMA KEADILAN NGANTRU PERLU SEMINAR KEBANGSAAN	PERUM BMW BOUGENVILE BLOK A1 RT 05 RW 07 DESA NGANTRU, Kab. Tulungagung	Kabupaten / Kota	BADAN KESATUAN BANGSA DAN POLITIK	1	PAKET	31.775.000
252	Hibah kepada Organisasi/Lembaga Swadaya Masyarakat	GEMA KEADILAN KEC. TULUNGAGUNG PERLU SEMINAR KEBANGSAAN	JL. I GUSTI NGURAH RAI II NO. 39 KEL. BAGO, Kab. Tulungagung	Kabupaten / Kota	BADAN KESATUAN BANGSA DAN POLITIK	1	PAKET	30.525.000
253	Hibah kepada Organisasi/Lembaga Swadaya Masyarakat	GEMA KEADILAN KEDUNGGWARU PERLU SEMINAR KEBANGSAAN	JL. TRUNOJOYO NO.59 DESA NGUJANG, Kab. Tulungagung	Kabupaten / Kota	BADAN KESATUAN BANGSA DAN POLITIK	1	PAKET	31.025.000

NO	USULAN	MASALAH	ALAMAT LOKASI	USULAN KE	OPD TUJUAN AKHIR	VOLUME	SATUAN	ANGGARAN
254	Hibah kepada Organisasi/Lembaga Swadaya Masyarakat	GEMA KEADILAN NGUNUT PERLU SEMINAR KEBANGSAAN	JL. DEMUK NO.113 - A RT 02 RW 02 DESA NGUNUT, Kab. Tulungagung	Kabupaten / Kota	BADAN KESATUAN BANGSA DAN POLITIK	1	PAKET	40.325.000
255	Hibah kepada Organisasi/Lembaga Swadaya Masyarakat	GEMA KEADILAN SUMBERGEMPOL PERLU SEMINAR KEBANGSAAN	DSN. KRAJAN RT 09 RW 03 DESA JUNJUNG, Kab. Tulungagung	Kabupaten / Kota	BADAN KESATUAN BANGSA DAN POLITIK	1	PAKET	39.950.000
256	Hibah kepada TPQ/Madrasah Diniyah (Madin)	MAJELIS TAKLIM AR RAHMAN BAGO PERLU SARPRAS	Jl. Mt. Haryono gg 3 no 59 KEL. BAGO, Kab. Tulungagung	Kabupaten / Kota	SEKRETARIAT DAERAH	1	PAKET	25.000.000
257	Bantuan keuangan desa rehabilitasi/pembangunan sarana dan prasarana penyelenggaraan pemerintahan Desa	PEMERINTAH DESA TENGGUR PERLU BANTUAN KEUANGAN UNTUK REHABILITASI BALAI DESA	DESA TENGGUR KEC. REJOTANGAN, Kab. Tulungagung	Kabupaten / Kota	BADAN PENGELOLAAN KEUANGAN DAN ASET DAERAH	1	PAKET	200.000.000
258	Bantuan Keuangan Desa untuk Pembangunan/ peningkatan Sarana Prasarana Olahraga	PEMERINTAH DESA GONDANG PERLU BANTUAN KEUANGAN UNTUK PEMBANGUNAN/PENINGKATAN SARANA OLAHRAGA	DESA GONDANG KEC. GONDANG, Kab. Tulungagung	Kabupaten / Kota	BADAN PENGELOLAAN KEUANGAN DAN ASET DAERAH	1	PAKET	200.000.000
259	Bantuan alat / sarana dan prasarana kesenian (hibah)	kurangnya peralatan dan perlengkapan Kesenian Jaranan Turonggo Manunggal Budoyo	Dusun Krajan RT 004 RW 003 Desa Ngentrong Kecamatan Campurdarat , Kab. Tulungagung	Kabupaten / Kota	DINAS KEBUDAYAAN DAN PARIWISATA	1	paket	10.000.000
260	Hibah kepada Kelompok olahraga	kurangnya sarana dan prasarana latihan Perkumpulan Tenis Meja Hikmah Nursini	Dsn. Krajan Rt 04 Rw 01 Desa Ngentrong Kecamatan Campurdarat , Kab. Tulungagung	Kabupaten / Kota	DINAS PEMUDA DAN OLAHRAGA	1	paket	19.300.000
261	Hibah kepada Kelompok olahraga	kurangnya sarana latihan Perkumpulan Bola Voli Taruna Mandiri	Dusun Utomo RT 002 RW 002 Desa Sambitan Kecamatan Pakel , Kab. Tulungagung	Kabupaten / Kota	DINAS PEMUDA DAN OLAHRAGA	1	paket	17.000.000
262	Hibah kepada Kelompok olahraga	kurangnya sarana prasarana latihan Perkumpulan Bola Voli Tunas Harapan	Dusun Jirak RT 001 RW 001 Desa Sedayugunung Kecamatan Besuki , Kab. Tulungagung	Kabupaten / Kota	DINAS PEMUDA DAN OLAHRAGA	1	paket	17.000.000
263	Hibah kepada Kelompok olahraga	kurangnya fasilitas latihan dan seragam Group Senam Mami Keche	Dusun Centong Rt 01 Rw 06 Desa Ngentrong Kecamatan Campurdarat, Kab. Tulungagung	Kabupaten / Kota	DINAS PEMUDA DAN OLAHRAGA	1	paket	16.850.000
264	Hibah kepada Kelompok olahraga	kurangnya sarana prasarana latihan dan kaos seragam Group Senam Black Pink	Dusun Ngentrong Wetan RT 001 RW 005 Desa Ngentrong Kecamatan Campurdarat, Kab. Tulungagung	Kabupaten / Kota	DINAS PEMUDA DAN OLAHRAGA	1	paket	20.000.000
265	Bantuan alat / sarana dan prasarana kesenian (hibah)	kurangnya peralatan Group Sholawat Nada Dzaqira	Dusun Ngentrong Wetan RT 001 RW 005 Desa Ngentrong Kecamatan Campurdarat , Kab. Tulungagung	Kabupaten / Kota	DINAS KEBUDAYAAN DAN PARIWISATA	1	paket	5.000.000
266	Hibah kepada Lembaga TK/PAUD swasta	Meningkatkan sarana dan prasaran TK Dharma wanita Nglurup	Dusun Kalirejo Desa Nglurup Kecamatan Sendang, Kab. Tulungagung	Kabupaten / Kota	DINAS PENDIDIKAN	1	Paket	25.000.000
267	Pembangunan Saluran Pengereng Jalan	masih perlunya saluran pengereng jalan kelurahan kenayan	Jl.Dr.Wahidin Sudiro Husodo I/16 kelurahan kenayan Kecamatan Tulungagung, Kab. Tulungagung	Kabupaten / Kota	DINAS PEKERJAAN UMUM DAN PENATAAN RUANG	500	m1	1.161.000.000
268	Pembangunan Saluran Pengereng Jalan	masih perlunya pembangunan saluran pengereng jalan kelurahan kenayan	Jl. Dr. Wahidin Sudiro Husodo I/16 kelurahan kenayan kecamatan tulungagung, Kab. Tulungagung	Kabupaten / Kota	DINAS PEKERJAAN UMUM DAN PENATAAN RUANG	300	m1	575.000.000
269	Rehabilitasi Jalan	masih perlunya rehabilitasi jalan lingkungan IV kelurahan bago	Jl. M.T Haryono II RT 04 RW 03 lingkungan IV Kelurahan bago kecamatan tulungagung, Kab. Tulungagung	Kabupaten / Kota	DINAS PEKERJAAN UMUM DAN PENATAAN RUANG	1800	m2	650.000.000

NO	USULAN	MASALAH	ALAMAT LOKASI	USULAN KE	OPD TUJUAN AKHIR	VOLUME	SATUAN	ANGGARAN
270	Bantuan keuangan desa rehabilitasi/pembangunan sarana dan prasarana penyelenggaraan pemerintahan Desa	Perlunya renovasi Bangunan Pada gedung Balai Desa Bandung	Jalan Pangeran diponegoro No.41 Desa Bandung Kec.Bandung, Kab. Tulungagung	Kabupaten / Kota	BADAN PENGELOLAAN KEUANGAN DAN ASET DAERAH	1	paket	50.000.000
271	Bantuan Keuangan Desa untuk Pembangunan/ peningkatan Gedung Pertemuan Desa	Masih Kurang Layaknya Lokasi Gedung Pertemuan Desa Kedungwilud	Ijn Raya Bandung Prigi No.04 Desa Kedungwilud Kec.Bandung, Kab. Tulungagung	Kabupaten / Kota	BADAN PENGELOLAAN KEUANGAN DAN ASET DAERAH	1	paket	200.000.000
272	Bantuan Keuangan Desa untuk Pembangunan/ peningkatan Gedung Pertemuan Desa	Belum Optimalnya Sarana Dan Prasarana Gedung Pertemuan/Gedung Balai desa,Desa Bangunmulyo	Dsn Krajan Desa Bangunmulyo Kec.Pakel, Kab. Tulungagung	Kabupaten / Kota	BADAN PENGELOLAAN KEUANGAN DAN ASET DAERAH	1	paket	200.000.000
273	Hibah kepada Tempat Ibadah (Masjid, Mushola, Vihara, Gereja)	Masih Perlunya Penambahan sarana dan prasarana Tempat Ibadah (Mushola Al Huda) Desa Ngrance	Rt.02 Rw.01 Desa Ngrance Kecamatan Pakel, Kab. Tulungagung	Kabupaten / Kota	SEKRETARIAT DAERAH	1	paket	25.000.000
274	Hibah kepada Lembaga TK/PAUD swasta	Perlunya Peningkatan Kapasitas Ruangan Pada TK PLUS AN-NIDA Desa Wates Kroyo	Desa Wateskroyo Kecamatan Besuki, Kab. Tulungagung	Kabupaten / Kota	DINAS PENDIDIKAN	1	paket	175.000.000
275	Hibah kepada Lembaga SD/MI/Sederajat swasta	Masih Perlunya Sarana Penunjang Kegiatan Belajar Mengajar (Pembangunan Ruang Kelas MI JATI SALAM GOMBANG) Desa Gombang	Dsn.Talun Ds.Gombang Kecamatan Pakel, Kab. Tulungagung	Kabupaten / Kota	DINAS PENDIDIKAN	1	paket	275.000.000
276	Pembangunan Saluran Pengeriing Jalan	masih perlunya pembangunan saluran irigasi kelurahan jepun	jalan I gusti ngurahrai VIII dan jalan manstrip I kelurahan jepun kecamatan tulungagung, Kab. Tulungagung	Kabupaten / Kota	DINAS PEKERJAAN UMUM DAN PENATAAN RUANG	300	m1	697.000.000
277	pembangunan/peningkatan sarana prasarana makam kelurahan	masih perlunya pembangunan sarana dan prasarana makam kelurahan sembung	kelurahan sembung kecamatan tulungagung, Kab. Tulungagung	Kabupaten / Kota	BADAN PENGELOLAAN KEUANGAN DAN ASET DAERAH	1	paket	200.000.000
278	Hibah kepada Organisasi/Lembaga Swadaya Masyarakat	Perlunya pembinaan wawasan kebangsaan pada anggota Gema Keadilan Campurdarat	Desa Sawo RT 11 RW 3 Kecamatan Campurdarat, Kab. Tulungagung	Kabupaten / Kota	BADAN KESATUAN BANGSA DAN POLITIK	1	paket	30.000.000
279	Hibah kepada Tempat Ibadah (Masjid, Mushola, Vihara, Gereja)	Pembangunan kamar mandi Masjid An Nasr	Desa Besole RT 04 RW 04 Kecamatan Besuki, Kab. Tulungagung	Kabupaten / Kota	SEKRETARIAT DAERAH	1	paket	50.000.000
280	Peningkatan sarana dan prasarana Jalan lingkungan kelurahan	masih perlunya pembangunan saluran drainase kelurahan bago	RT 04 RW 03 Kelurahan Bago kecamatan Tulungagung, Kab. Tulungagung	Kabupaten / Kota	KECAMATAN TULUNGAGUNG	36	M3	200.000.000
281	Pembangunan Pagar Sekolah SD Negeri	masih perlunya pembangunan pagar sekolah SDN 2 Kutoanyar	Jl. Moh. Yamin No.86 kelurahan kutoanyar kecamatan tulungagung, Kab. Tulungagung	Kabupaten / Kota	DINAS PENDIDIKAN	1	paket	71.675.000
282	Pembangunan Ruang Kelas Baru SD Negeri	masih perlunya pembangunan ruang kelas baru SDN 1 kedungsoko	kelurahan kedungsoko kecamatan tulungagung, Kab. Tulungagung	Kabupaten / Kota	DINAS PENDIDIKAN	1	ruang	171.500.000
283	rehabilitasi Pagar Sekolah SD Negeri	masih perlunya rehabilitasi pagar sekolah SDN 2 kedungsoko kelurahan kedungsoko	kelurahan kedungsoko kecamatan tulungagung, Kab. Tulungagung	Kabupaten / Kota	DINAS PENDIDIKAN	1	paket	210.000.000
284	Hibah kepada Lembaga TK/PAUD swasta	masih perlunya pengadaan APE PAUD Taman ceria kelurahan tamanan	Jl. Pangeran diponegoro V/153 kelurahan tamanan kecamatan tulungagung , Kab. Tulungagung	Kabupaten / Kota	DINAS PENDIDIKAN	1	paket	25.000.000
285	Pembangunan Saluran Pengeriing Jalan	masih perlunya pembangunan saluran pengeriing jalan kelurahan tretek	kelurahan tretek kecamatan tulungagung , Kab. Tulungagung	Kabupaten / Kota	DINAS PEKERJAAN UMUM DAN PENATAAN RUANG	500	m1	1.161.000.000
286	Bantuan Keuangan Desa untuk Pembangunan Drainase	masih perlunya pembangunan saluran irigasi desa mangunsari	desa mangunsari kecamatan kedungwaru, Kab. Tulungagung	Kabupaten / Kota	BADAN PENGELOLAAN KEUANGAN DAN ASET DAERAH	1	paket	200.000.000

NO	USULAN	MASALAH	ALAMAT LOKASI	USULAN KE	OPD TUJUAN AKHIR	VOLUME	SATUAN	ANGGARAN
287	Bantuan Keuangan Desa untuk Pembangunan Jalan Rabat Desa	Jalan bebatu, becek dan licin Dusun Krajan Desa Rejosari Kalidawir	Dusun Krajan RT. 04 RW. 01 Desa Rejosari Kecamatan Kalidawir Tulungagung, Kab. Tulungagung	Kabupaten / Kota	BADAN PENGELOLAAN KEUANGAN DAN ASET DAERAH	1	paket	100.000.000
288	pembangunan/peningkatan sarana prasarana makam kelurahan	masih perlunya sarana dan prasarana makam kelurahan tretek	kelurahan tretek kecamatan tulungagung, Kab. Tulungagung	Kabupaten / Kota	BADAN PENGELOLAAN KEUANGAN DAN ASET DAERAH	1	paket	200.000.000
289	Hibah kepada Organisasi/Lembaga Swadaya Masyarakat	Perlu Seminar Wawasan Kebangsaan Perkumpulan Mulyo Joyo Desa Bangun Mulyo	Desa Bangunmulyo Kecamatan Pakel, Kab. Tulungagung	Kabupaten / Kota	BADAN KESATUAN BANGSA DAN POLITIK	1	paket	60.000.000
290	Hibah kepada Lembaga SD/MI/Sederajat swasta	Perlunya Pembangunan Ruang Kelas Baru di SDI Al Ikhlas Ds. Karangrejo Kec. Karangrejo	Jln. Mawar RT 01 RW 01 Dsn. Pakel Ds. Karangrejo Kec. Karangrejo Tulungagung, Kab. Tulungagung	Kabupaten / Kota	DINAS PENDIDIKAN	1	paket	204.370.000
291	Hibah kepada Lembaga SD/MI/Sederajat swasta	Pembangunan Lab Komputer MI Ummul Akhyar	Desa Sawo Kecamatan Campurdarat, Kab. Tulungagung	Kabupaten / Kota	DINAS PENDIDIKAN	1	paket	300.468.000
292	Hibah kepada TPQ/Madrasah Diniyah (Madin)	Kurangnya sarana dan prasarana di Madrasah Diniyah Al Hikmah Dusun Klumpit Jengglunharjo	Dusun Klumpit RT. 02 RW. 01 Desa Jengglunharjo Kecamatan Tanggungunung Tulungagung, Kab. Tulungagung	Kabupaten / Kota	SEKRETARIAT DAERAH	1	paket	50.000.000
293	Hibah kepada Lembaga TK/PAUD swasta	Pengadaan APE TKIT Al Aqsha	Desa Besole Kecamatan Besuki, Kab. Tulungagung	Kabupaten / Kota	DINAS PENDIDIKAN	1	paket	20.000.000
294	Bantuan Keuangan Desa untuk Pembangunan Jalan Rabat Desa	Perlunya pembangunan jalan rabat desa ngunggahan	Desa Ngunggahan Kecamatan Bandung, Kab. Tulungagung	Kabupaten / Kota	BADAN PENGELOLAAN KEUANGAN DAN ASET DAERAH	1	1	200.000.000
295	Bantuan Ternak Kambing	Perlu bantuan ternak kelompok ternak Ngudi Rahayu Mergayu	Desa Mergayu Kecamatan Bandung, Kab. Tulungagung	Kabupaten / Kota	DINAS PETERNAKAN DAN KESEHATAN HEWAN	10	ekor	50.000.000
296	Bantuan Keuangan Desa untuk Pembangunan Jalan Rabat Desa	Jalan licin dan becek Desa Kalibatur Kalidawir	Dusun Banaran rt 003 rw 001 Desa Kalibatur kec. Kalidawir Tulungagung, Kab. Tulungagung	Kabupaten / Kota	BADAN PENGELOLAAN KEUANGAN DAN ASET DAERAH	1	paket	100.000.000
297	Hibah kepada Organisasi/Lembaga Swadaya Masyarakat	Perlu Seminar Kebangsaan PKM Studi Pemberdayaan Mandiri Tulungagung	Desa Mergayu Kecamatan Bandung, Kab. Tulungagung	Kabupaten / Kota	BADAN KESATUAN BANGSA DAN POLITIK	1	paket	150.000.000
298	Hibah kepada Organisasi/Lembaga Swadaya Masyarakat	Perlunya Seminar kebangsaan PKM Pusat Studi Bangsa Keragaman Budaya Tulungagung	Desa Besole Kecamatan Besuki, Kab. Tulungagung	Kabupaten / Kota	BADAN KESATUAN BANGSA DAN POLITIK	1	paket	79.765.000
299	Bantuan Keuangan Desa untuk Pembangunan Jalan Paving Desa	Jalan rusak dan sering banjir Dusun Krajan 1 Desa Betak Kalidawir	Dusun Krajan 1 RT. 03 RW. 02 Desa Betak Kalidawir Tulungagung, Kab. Tulungagung	Kabupaten / Kota	BADAN PENGELOLAAN KEUANGAN DAN ASET DAERAH	1	Paket	200.000.000
300	Peningkatan Tanggul Sungai	masih perlunya peningkatan tanggul di kelurahan tamanan	Jl. Tamanan bono RT 04 RW 03 kelurahan tamanan kecamatan tulungagung, Kab. Tulungagung	Kabupaten / Kota	DINAS PEKERJAAN UMUM DAN PENATAAN RUANG	360	meter	712.800.000
301	Hibah kepada Kelompok olahraga	Perlunya Alat Olahraga PSHT Rayon Ngunggahan	Desa Ngunggahan Kecamatan Bandung, Kab. Tulungagung	Kabupaten / Kota	DINAS PEMUDA DAN OLAHRAGA	1	paket	15.000.000
302	Hibah kepada Lembaga TK/PAUD swasta	Perlunya pembangunan ruang kelas baru untuk TK Tahfidz Ath Thohiriyah Dsn. Mojogitik Ds. Gedangan Kec. Karangrejo	Dsn. Mojogitik Ds. Gedangan Kec. Karangrejo, Kab. Tulungagung	Kabupaten / Kota	DINAS PENDIDIKAN	1	lokal	150.000.000
303	Hibah Kepada Karangtaruna Desa	Perlunya Peralatan Olahraga Karang Taruna Sawo	Desa Sawo Kecamatan Campurdarat, Kab. Tulungagung	Kabupaten / Kota	DINAS SOSIAL	1	paket	10.000.000

NO	USULAN	MASALAH	ALAMAT LOKASI	USULAN KE	OPD TUJUAN AKHIR	VOLUME	SATUAN	ANGGARAN
304	Hibah kepada Lembaga TK/PAUD swasta	Perlu RKB TK Baitul A'laa	Desa Tanggung Kecamatan Campurdarat, Kab. Tulungagung	Kabupaten / Kota	DINAS PENDIDIKAN	1	lokal	150.000.000
305	Hibah kepada TPQ/Madrasah Diniyah (Madin)	Perlunya hibah kepada Madrasah Diniyah Wustho Miftahul Ulum Sukowiyono Karangrejo Tulungagung	Jl. Raya Tamanan Sukowiyono Karangrejo, Kab. Tulungagung	Kabupaten / Kota	SEKRETARIAT DAERAH	1	paket	50.000.000
306	Bantuan alat / sarana dan prasarana kesenian (hibah)	Perlunya seragam Kesenian Tayub Pramugari	Desa Wates Kecamatan Campurdarat, Kab. Tulungagung	Kabupaten / Kota	DINAS KEBUDAYAAN DAN PARIWISATA	1	paket	10.000.000
307	Pembangunan Perpustakaan SD Negeri	Perlunya Pembangunan Perpustakaan di SDN 4 Punjul Karangrejo	Ds. Punjul Kec. Karangrejo, Kab. Tulungagung	Kabupaten / Kota	DINAS PENDIDIKAN	1	paket	200.000.000
308	Hibah kepada Lembaga TK/PAUD swasta	Perlu APE Paud Melati Indah	Desa Siyotobagus Kecamatan besuki, Kab. Tulungagung	Kabupaten / Kota	DINAS PENDIDIKAN	1	paket	20.000.000
309	Hibah kepada Organisasi/Lembaga Swadaya Masyarakat	Perlunya hibah kepada Lembaga Penanggulangan Bencana dan Perubahan Iklim Nahdlatul Ulama (LPBINU) Kabupaten Tulungagung	Kantor PCNU Tulungagung, Jl. Pattimura Gang II Gedangsewu Boyolangu, Kab. Tulungagung	Kabupaten / Kota	BADAN KESATUAN BANGSA DAN POLITIK	1	Paket	25.148.000
310	Hibah kepada Kelompok olahraga	kurangnya perlengkapan dan seragam Kelompok Senam Aerobic Pelangi Ceria	Dusun Tanggulkundung RT 004 RW 001 Desa Tanggulkundung Kecamatan Besuki, Kab. Tulungagung	Kabupaten / Kota	DINAS PEMUDA DAN OLARHAGA	1	paket	16.250.000
311	Hibah kepada Kelompok olahraga	kurangnya perlengkapan dan peralatan pencak silat Persaudaraan Setia Hati Terate Rayon Banjar Ranting Besuki Cabang Tulungagung	Dusun Banjar RT 001 RW 001 Desa Wateskroyo Kecamatan Besuki, Kab. Tulungagung	Kabupaten / Kota	DINAS PEMUDA DAN OLARHAGA	1	paket	16.000.000
312	Hibah kepada Kelompok olahraga	kurangnya peralatan latihan Grup Tenis Meja Bina Taruna	Dusun Krajan RT 001 Rw 003 Desa Gesikan Kecamatan Pakel, Kab. Tulungagung	Kabupaten / Kota	DINAS PEMUDA DAN OLARHAGA	1	paket	16.950.000
313	Hibah kepada Kelompok olahraga	kurangnya seragam Group Sepeda Mancal Neyama Club	Dusun Tumpuk RT 002 RW 002 Desa Kecamatan Besuki, Kab. Tulungagung	Kabupaten / Kota	DINAS PEMUDA DAN OLARHAGA	1	paket	24.000.000
314	Hibah kepada Kelompok olahraga	kurangnya perlengkapan dan seragam Group Senam Aerobic Ladies Crew	Jl Raya Neyama No 01 Desa Besuki Kecamatan Besuki, Kab. Tulungagung	Kabupaten / Kota	DINAS PEMUDA DAN OLARHAGA	1	paket	20.000.000
315	Hibah kepada Kelompok olahraga	kurangnya seragam Group Sepeda Extrem	Dusun Kundung RT 006 Rw 002 Desa Tanggulkundung Kecamatan Besuki, Kab. Tulungagung	Kabupaten / Kota	DINAS PEMUDA DAN OLARHAGA	1	paket	22.000.000
316	Hibah kepada Kelompok olahraga	masih perlunya bantuan sarana dan prasarana kelompok senam maleka desa trenceng	desa trenceng kecamatan sumbergempol, Kab. Tulungagung	Kabupaten / Kota	DINAS PEMUDA DAN OLARHAGA	1	paket	20.000.000
317	Bantuan alat / sarana dan prasarana kesenian (hibah)	masih perlunya bantuan alat pada kelompok reog kendang permata tanjung desa tanjungsari	dusun tanjungsari Rt 03 RW 01 desa tanjungsari kecamatan boyolangu, Kab. Tulungagung	Kabupaten / Kota	DINAS KEBUDAYAAN DAN PARIWISATA	1	paket	10.000.000
318	Bantuan sarpras pembesaran ikan	masih perlunya bantuan pakan ikan pada kelompok budidaya ikan mina karangsawit desa wates	desa wates kecamatan campurdarat, Kab. Tulungagung	Kabupaten / Kota	DINAS PERIKANAN	1	paket	60.000.000
319	Bantuan alat / sarana dan prasarana kesenian (hibah)	masih perlunya bantuan sarana dan prasarana kelompok jaranan satrio turonggo mudho desa sukondono	desa sukondono kecamatan karangrejo, Kab. Tulungagung	Kabupaten / Kota	DINAS KEBUDAYAAN DAN PARIWISATA	1	paket	10.000.000
320	Bantuan alat / sarana dan prasarana kesenian (hibah)	masih perlunya bantuan sarana dan prasarana kelompok jaranan satrio palang wiro desa sembon	dusun ngemplak RT 02 RW 02 desa sembon kecamatan karangrejo, Kab. Tulungagung	Kabupaten / Kota	DINAS KEBUDAYAAN DAN PARIWISATA	1	paket	10.000.000

NO	USULAN	MASALAH	ALAMAT LOKASI	USULAN KE	OPD TUJUAN AKHIR	VOLUME	SATUAN	ANGGARAN
321	Bantuan Keuangan Desa untuk Pembangunan Talud Jalan	masih perlunya pembangunan talud desa tamban	desa tamban kecamatan pakel, Kab. Tulungagung	Kabupaten / Kota	BADAN PENGELOLAAN KEUANGAN DAN ASET DAERAH	1	paket	200.000.000
322	Hibah kepada Tempat Ibadah (Masjid, Mushola, Vihara, Gereja)_	masih perlunya pembangunan masjid baitussalam desa sawo	desa sawo kecamatan campurdarat, Kab. Tulungagung	Kabupaten / Kota	SEKRETARIAT DAERAH	1	paket	50.000.000
323	Hibah kepada Kelompok olahraga	masih perlunya bantuan sarana dan prasarana kelompok bola voly gunung vc desa sebalor	desa sebalor kecamatan bandung, Kab. Tulungagung	Kabupaten / Kota	DINAS PEMUDA DAN OLAHRAGA	1	paket	10.000.000
324	Hibah kepada Kelompok olahraga	masih perlunya bantuan sarana dan prasarana kelompok bola voly lemah duwur group desa bantengan	desa bantengan kecamatan bandung, Kab. Tulungagung	Kabupaten / Kota	DINAS PEMUDA DAN OLAHRAGA	1	paket	10.000.000
325	Hibah kepada Lembaga SD/MI/Sederajat swasta	masih perlunya pembangunan ruang kelas baru pada MI Baitur Rohman Bantengan desa bantengan	desa bantengan kecamatan bandung, Kab. Tulungagung	Kabupaten / Kota	DINAS PENDIDIKAN	2	paket	400.000.000
326	Bantuan Ternak Kambing	masih perlunya bantuan ternak kambing pada kelompok handoko karyo desa bantengan	desa bantengan kecamatan bandung, Kab. Tulungagung	Kabupaten / Kota	DINAS PETERNAKAN DAN KESEHATAN HEWAN	10	ekor	50.000.000
327	Bantuan Ternak Kambing	masih perlunya bantuan ternak kambing pada kelompok LMDH Wonomulyo desa talunkulon	desa talunkulon kecamatan bandung, Kab. Tulungagung	Kabupaten / Kota	DINAS PETERNAKAN DAN KESEHATAN HEWAN	10	ekor	50.000.000
328	Hibah kepada Tempat Ibadah (Masjid, Mushola, Vihara, Gereja)_	masih perlunya bantuan pembangunan mushola Ar-Rohman desa bandung	dusun contong RT 03 RW 01 desa bandung kecamatan bandung, Kab. Tulungagung	Kabupaten / Kota	SEKRETARIAT DAERAH	1	paket	25.000.000
329	Hibah kepada Tempat Ibadah (Masjid, Mushola, Vihara, Gereja)_	masih perlunya pembangunan masjid al-falah desa nglampir	dusun sripit RT 01 RW 01 desa nglampir kecamatan bandung, Kab. Tulungagung	Kabupaten / Kota	SEKRETARIAT DAERAH	1	paket	50.000.000
330	Hibah kepada Tempat Ibadah (Masjid, Mushola, Vihara, Gereja)_	masih perlunya pembangunan masjid al-furqon desa bandung	dusun contong desa bandung kecamatan bandung, Kab. Tulungagung	Kabupaten / Kota	SEKRETARIAT DAERAH	1	paket	-
331	Pembangunan Jembatan	masih perlunya pembangunan jembatan desa tanggulturus	dusun turus RT 01 RW 02 desa tanggulturus kecamatan besuki, Kab. Tulungagung	Kabupaten / Kota	DINAS PEKERJAAN UMUM DAN PENATAAN RUANG	30	m2	607.000.000
332	Hibah kepada Kelompok olahraga	kurangnya peralatan dan seragam Club Senam Macan Geol	Dusun Besole RT 006 Rw 001 Desa Besole Kecamatan Besuki, Kab. Tulungagung	Kabupaten / Kota	DINAS PEMUDA DAN OLAHRAGA	1	paket	16.850.000
333	Hibah kepada Kelompok olahraga	kurangnya peralatan latihan Kelompok Tenis Meja Budi Luhur	Dusun Turus RT 001 RW 005 Desa Tanggulturus Kecamatan Besuki, Kab. Tulungagung	Kabupaten / Kota	DINAS PEMUDA DAN OLAHRAGA	1	paket	19.300.000
334	Hibah kepada Kelompok olahraga	kurangnya peralatan latihan Group Tenis Meja Putra Lempung	Dusun Nglempung RT 007 RW 001 Desa Sukoharjo Kecamatan Bandung, Kab. Tulungagung	Kabupaten / Kota	DINAS PEMUDA DAN OLAHRAGA	1	paket	19.300.000
335	Hibah kepada Lembaga SD/MI/Sederajat swasta	Perlu RKB SDIT Al Aqsha	Desa Besole Kecamatan Besuki, Kab. Tulungagung	Kabupaten / Kota	DINAS PENDIDIKAN	1	paket	175.000.000
336	Hibah kepada Lembaga TK/PAUD swasta	Perlunya RKB TK DW II Besole	Desa Besole Kecamatan besuki, Kab. Tulungagung	Kabupaten / Kota	DINAS PENDIDIKAN	1	lokal	150.000.000
337	Hibah kepada Tempat Ibadah (Masjid, Mushola, Vihara, Gereja)_	Perlunya rehabilitasi Mushola Al Ikhlas	Dusun Gambar RT 02 RW 02 Desa Mirigambar Kec. Sumbergempol, Kab. Tulungagung	Kabupaten / Kota	SEKRETARIAT DAERAH	1	paket	25.000.000
338	Hibah kepada Tempat Ibadah (Masjid, Mushola, Vihara, Gereja)_	Meningkatkan fasilitas ibadah mushola Baitul Muttaqien	Dusun Krajan RT 01 RW 02 Desa Tunggangri Kec. Kalidawir, Kab. Tulungagung	Kabupaten / Kota	SEKRETARIAT DAERAH	1	paket	25.000.000
339	Alsintan Cultivator	perlu alsintan cultivator poktn ngudi mulyo	desa besuki kecamatan besuki, Kab. Tulungagung	Kabupaten / Kota	DINAS PERTANIAN	1	unit	20.000.000

NO	USULAN	MASALAH	ALAMAT LOKASI	USULAN KE	OPD TUJUAN AKHIR	VOLUME	SATUAN	ANGGARAN
340	Bantuan Ternak Kambing	kurangnya pemberdayaan potensi masyarakat desa tentang ternak kambing PANGUPO JIWO	desa Selorejo,Kecamatan ngunut, Kab. Tulungagung	Kabupaten / Kota	DINAS PETERNAKAN DAN KESEHATAN HEWAN	10	ekor	50.000.000
341	Hibah kepada Lembaga SMP/MTS/Sederajat swasta	PERLUNYA PENAMBAHAN PENUNJANG PENDIDIKAN DI SMP ISLAM MIA DESA MOYOKETEN	DESA MOYOKETEN KEC.BOYOLANGU KAB.TULUNGAGUNG , Kab. Tulungagung	Kabupaten / Kota	DINAS PENDIDIKAN	1	PAKET	250.000.000
342	Hibah kepada Organisasi/Lembaga Swadaya Masyarakat	PERLUNYA WAWASAN KEBANGSAAN DI ORGANISASI RABITHAH MAAHID ISLAMIYAH	KABUPATEN TULUNGAGUNG, Kab. Tulungagung	Kabupaten / Kota	BADAN KESATUAN BANGSA DAN POLITIK	1	PAKET	33.480.000
343	Hibah kepada TPQ/Madrasah Diniyah (Madin)	PERLUNYA MENUNJANG PENDIDIKAN DI MADIN BAITUL ULA DI DESA SUMBERINGIN KULON	DESA SUMBERINGIN KULON KEC.NGUNUT KAB.TULUNGAGUNG, Kab. Tulungagung	Kabupaten / Kota	SEKRETARIAT DAERAH	1	PAKET	50.000.000
344	Hibah kepada Lembaga TK/PAUD swasta	PERLUNYA PENUNJANG PENDIDIKAN DI RA.HARAN IBU DI DESA GILANG	DESA GILANG KEC.NGUNUT KAB.TULUNGAGUNG, Kab. Tulungagung	Kabupaten / Kota	DINAS PENDIDIKAN	1	PAKET	110.000.000
345	Hibah kepada Organisasi/Lembaga Swadaya Masyarakat	PIMPINAN CABANG MUHAMMADIYAH BOYOLANGU sedang membangun kantor cabang muhammadiyah kecamatan boyolangu	jl raya boyolangu kompleks masjid munirah al muthlaq rt008/rw001desa boyolangu kecamatan boyolangu, Kab. Tulungagung	Kabupaten / Kota	BADAN KESATUAN BANGSA DAN POLITIK	1	paket	174.500.000
346	Hibah kepada Lembaga SD/MI/Sederajat swasta	SD INOVATIF AISIYIAH KEDUNGWARU memerlukan sarpras alat musik dumband	Dusun ringinagung RT05/RW03,Desa ringinpitu kecamatan kedungwaru, Kab. Tulungagung	Kabupaten / Kota	DINAS PENDIDIKAN	1	paket	67.975.000
347	Bantuan Keuangan Desa untuk Pembangunan Talud Jalan	perlunya pembangunan talud jalan usaha tani di desa Boyolangu Kecamatan Boyolangu	rt/rw002 dusun Dadapan desa Boyolangu kecamatan boyolangu, Kab. Tulungagung	Kabupaten / Kota	BADAN PENGELOLAAN KEUANGAN DAN ASET DAERAH	1	paket	150.000.000
348	Bantuan keuangan desa rehabilitasi/pembangunan sarana dan prasarana penyelenggaraan pemerintahan Desa	perlunya Rehabilitasi/Peningkatan Balai Desa Wajak lor Kecamatan boyolangu	Kantor Desa: Jl. Raya Desa Wajak Lor Kec. Boyolangu - Kab. Tulungagung, Kab. Tulungagung	Kabupaten / Kota	BADAN PENGELOLAAN KEUANGAN DAN ASET DAERAH	1	paket	239.873.300
349	Hibah kepada Tempat Ibadah (Masjid, Mushola, Vihara, Gereja)	PERLUNYA PENUNJANG DI MUSHOLA BAITUL KODIR DI DESA ARIYOJEDING	DESA ARIYOJEDING KEC.REJOTANGAN KAB.TULUNGAGUNG, Kab. Tulungagung	Kabupaten / Kota	SEKRETARIAT DAERAH	1	PAKET	25.000.000
350	Hibah kepada TPQ/Madrasah Diniyah (Madin)	PERLUNYA PENUNJANG PENDIDIKAN MADIN DI DESA PULOSARI	DESA PULOSARI KEC.NGUNUT KAB.TULUNGAGUNG, Kab. Tulungagung	Kabupaten / Kota	SEKRETARIAT DAERAH	1	PAKET	50.000.000
351	Bantuan Keuangan Desa untuk Pembangunan/ peningkatan Sarana Prasarana Wisata Desa	perlunya pengembangan pariwisata desa plandaan kecamatan kedungwaru	Ds. Plandaan Kec. Kedungwaru, Kab. Tulungagung	Kabupaten / Kota	BADAN PENGELOLAAN KEUANGAN DAN ASET DAERAH	1	paket	200.000.000
352	Bantuan Keuangan Desa untuk Pembangunan Jalan Paving Desa	jalan desa rusak perludi paving di ruas dusun miren desa Ngranti	Dusun miren rt01/rw02 krapyak desa ngranti, Kab. Tulungagung	Kabupaten / Kota	BADAN PENGELOLAAN KEUANGAN DAN ASET DAERAH	1	paket	200.000.000
353	Bantuan Keuangan Desa untuk Pembangunan Jalan Usaha Tani	perlunya pembangunan jalan usaha tani di desa sanggrahan	rt03/rw04 dusun sanggrahan lor desa sanggrahan kecamatan boyolangu, Kab. Tulungagung	Kabupaten / Kota	BADAN PENGELOLAAN KEUANGAN DAN ASET DAERAH	1	paket	200.000.000
354	Bantuan Keuangan Desa untuk Pembangunan Tembok Penahan Tanah (TPT)	masih perlunya pembangunan TPT desa tanggunggung	Desa tanggunggunung kecamatan tanggunggunung, Kab. Tulungagung	Kabupaten / Kota	BADAN PENGELOLAAN KEUANGAN DAN ASET DAERAH	1	paket	200.000.000
355	Hibah kepada TPQ/Madrasah Diniyah (Madin)	Pembangunan Gedung TPQ & MADIN ULUL ABSHOR	Dsn. Ngembong Ds. Bulus Kec. Bandung, Kab. Tulungagung	Kabupaten / Kota	SEKRETARIAT DAERAH	1	paket	50.000.000
356	Normalisasi/Restorasi/Pemeliharaan Sungai	Bantuan Normalisasi Sungai Pembangunan Tembok Penahan Sungai pembangunan Saluran Air	Dsn. Contong RT 09 dan RT 10 Ds. Bandung Kec. Bandung, Kab. Tulungagung	Kabupaten / Kota	DINAS PEKERJAAN UMUM DAN PENATAAN RUANG	1000	Meter	120.000.000

NO	USULAN	MASALAH	ALAMAT LOKASI	USULAN KE	OPD TUJUAN AKHIR	VOLUME	SATUAN	ANGGARAN
357	Hibah kepada Tempat Ibadah (Masjid, Mushola, Vihara, Gereja)_	Permohonan Bantuang Tempat Parkir Mushola BAITUL MUTTAQIN	RT 02 RW 03 Ds. Bulus Kec. Bandung, Kab. Tulungagung	Kabupaten / Kota	SEKRETARIAT DAERAH	1	Paket	25.000.000
358	Bantuan alat / sarana dan prasarana kesenian (hibah)	masih perlunya bantuan reog kendang kelompok gembong kridho budoyo ds. kendalbulur	desa kendalbulur kecamatan boyolangu, Kab. Tulungagung	Kabupaten / Kota	DINAS KEBUDAYAAN DAN PARIWISATA	1	paket	10.000.000
359	Hibah kepada Kelompok olahraga	masih perlunya sarana dan prasara senam PAC desa pucungkidul	desa pucungkidul kecamatan boyolangu, Kab. Tulungagung	Kabupaten / Kota	DINAS PEMUDA DAN OLAHRAGA	1	kegiatan	15.000.000
360	Hibah kepada Tempat Ibadah (Masjid, Mushola, Vihara, Gereja)_	Permohonan Bantuan Rehab Masjid SABILIL MUTTAQIN	Dsn Kalirejo RT 02 RW 02 Ds. Ngunggahan Kec. Bandung, Kab. Tulungagung	Kabupaten / Kota	SEKRETARIAT DAERAH	1	Paket	50.000.000
361	Hibah kepada Organisasi/Lembaga Swadaya Masyarakat	masih perlunya sarana dan prasarana IPNU waung desa waung	desa waung kecamatan boyolangu, Kab. Tulungagung	Kabupaten / Kota	BADAN KESATUAN BANGSA DAN POLITIK	1	paket	25.000.000
362	Hibah kepada Tempat Ibadah (Masjid, Mushola, Vihara, Gereja)_	Permohonan Bantuan Pembangunan Kamar Mandi dan Tempat Wudlu MUSHOLA AR - ROHMAN	Dsn. Contong RT 03 RW 01 Ds. Bandung, Kab. Tulungagung	Kabupaten / Kota	SEKRETARIAT DAERAH	1	Paket	25.000.000
363	Bantuan alat / sarana dan prasarana kesenian (hibah)	masih perlunya bantuan sarana dan prasarana hadrah pada kelompok pokdarwis sadar wisata agro blimbing berseri desa moyoketen	desa moyoketen kecamatan boyolangu, Kab. Tulungagung	Kabupaten / Kota	DINAS KEBUDAYAAN DAN PARIWISATA	1	paket	5.000.000
364	Hibah kepada Lembaga TK/PAUD swasta	Permohonan Bantuan Rehabilitasi Gedung TK DHARMAWANITA 1	Dsn. Pelem RT 05 RW 01 Ds. Pelem Kec. Campurdarat, Kab. Tulungagung	Kabupaten / Kota	DINAS PENDIDIKAN	1	unit	150.000.000
365	Bantuan Keuangan Desa untuk Pembangunan Talud Jalan	Memperlancar aktifitas dan kegiatan masyarakat Desa Segawe	Dusun Krajan RT 03 RW 02 Desa Segawe Kecamatan Pagerwojo, Kab. Tulungagung	Kabupaten / Kota	BADAN PENGELOLAAN KEUANGAN DAN ASET DAERAH	1	Paket	200.000.000
366	Hibah kepada Lembaga SD/MI/Sederajat swasta	Perlunya Pembangunan Ruang Kelas Baru SD Islam Sunan Giri	Desa Wonorejo Kec. Sumbergempol, Kab. Tulungagung	Kabupaten / Kota	DINAS PENDIDIKAN	1	Paket	250.000.000
367	Bantuan keuangan desa rehabilitasi/pembangunan sarana dan prasarana penyelenggaraan pemerintahan Desa	Perlunya Rehap Pagar Kantor Desa Sambijajar Sumbergempol	DEsa Sambijajar Kec. Sumbergempol, Kab. Tulungagung	Kabupaten / Kota	BADAN PENGELOLAAN KEUANGAN DAN ASET DAERAH	1	Paket	100.000.000
368	Hibah kepada Lembaga TK/PAUD swasta	Perlunya Pembangunan Gedung RA. Al Mu'minin Desa Kendalbulur	RT.02 RW.03 Kendalbulur , Kab. Tulungagung	Kabupaten / Kota	DINAS PENDIDIKAN	1	Paket	150.000.000
369	Hibah kepada Organisasi/Lembaga Swadaya Masyarakat	Perlunya Bantuan Rehap Panti Asuhan Hikmatul Hayat MWC NU Sumbergempol	Jl. Raya Sumbergempol Desa Sumberdadi Sumbergempol, Kab. Tulungagung	Kabupaten / Kota	BADAN KESATUAN BANGSA DAN POLITIK	1	Paket	22.500.000
370	Hibah kepada Lembaga SD/MI/Sederajat swasta	Kekurangan sarana dan prasarana di MI AL HUDA Joho	Jl. Masjid Baitussalam Dusun Ngampel Desa Joho Kecamatan Kalidawir Tulungagung, Kab. Tulungagung	Kabupaten / Kota	DINAS PENDIDIKAN	1	paket	100.000.000
371	Hibah kepada Lembaga SD/MI/Sederajat swasta	Perlunya Bantuan Pembangunan Rehap Ruang Kelas Madrasah Ibtidaiyah Al Hikmah Desa Karangrejo Boyolangu	Dsn. Kandenan RT.03 RW.02 Desa Karangrejo Kec. Boyolangu, Kab. Tulungagung	Kabupaten / Kota	DINAS PENDIDIKAN	1	Paket	250.000.000
372	Hibah kepada Lembaga TK/PAUD swasta	Perlunya Bantuan Rehap Gedung RA. Nahdlatul Ulama Terpadu Sumberdadi	Dsn. Gempol RT.04 RW.04 Desa Sumberdadi Kec. Sumbergempol, Kab. Tulungagung	Kabupaten / Kota	DINAS PENDIDIKAN	1	Paket	100.000.000
373	Hibah kepada Tempat Ibadah (Masjid, Mushola, Vihara, Gereja)_	masih perlunya pembangunan mushola baitussalam desa pagerwojo	desa pagerwojo kecamatan pagerwojo, Kab. Tulungagung	Kabupaten / Kota	SEKRETARIAT DAERAH	1	paket	25.000.000
374	Hibah kepada Lembaga SD/MI/Sederajat swasta	Perlunya Bantuan Pembangunan Gedung Aula dan Pagar Lantai 3 MI NU Terpadu Sumberdadi Sumbergempol	Dsn. Gempol RT.04 RW.04 Desa Sumberdadi Kec. Sumbergempol, Kab. Tulungagung	Kabupaten / Kota	DINAS PENDIDIKAN	1	Paket	200.535.000

NO	USULAN	MASALAH	ALAMAT LOKASI	USULAN KE	OPD TUJUAN AKHIR	VOLUME	SATUAN	ANGGARAN
375	Bantuan alat / sarana dan prasarana kesenian (hibah)	masih perlunya bantuan keseniann elektune tri budaya desa samar	desa samar kecamatan pagerwojo, Kab. Tulungagung	Kabupaten / Kota	DINAS KEBUDAYAAN DAN PARIWISATA	1	paket	7.500.000
376	Hibah kepada Kelompok olahraga	masih perlunya sarana dan prasarana kelompok bola voli arjuna desa kradinan	desa kradenan kecamatan pagerwojo, Kab. Tulungagung	Kabupaten / Kota	DINAS PEMUDA DAN OLAHRAGA	1	paket	25.000.000
377	Fasilitasi Rehabilitasi Ruang Kelas TK / PAUD Negeri	Tembok gedung mulai retak retak lantai sudah rusak RA AL Khodijah 02 Betak Kalidawir	Dusun Bonsari RT. 02 RW. 011 Desa Betak kecamatan Kalidawir Tulungagung, Kab. Tulungagung	Kabupaten / Kota	DINAS PENDIDIKAN	1	paket	100.000.000
378	Bantuan alat / sarana dan prasarana kesenian (hibah)	masih perlunya sarana dan prasara alat hadrah noto ati desa gondanggunung	dusun takroto RT 02 RW 01 desa gondanggunung kecamatan pagerwojo, Kab. Tulungagung	Kabupaten / Kota	DINAS KEBUDAYAAN DAN PARIWISATA	1	paket	5.000.000
379	Bantuan alat / sarana dan prasarana kesenian (hibah)	masih perlunya sarana dan prasarana kesenian jedor pada kelompok rukun santoso desa mulyosari	desa mulyosari kecamatan pagerwojo, Kab. Tulungagung	Kabupaten / Kota	DINAS KEBUDAYAAN DAN PARIWISATA	1	paket	5.000.000
380	Bantuan alat / sarana dan prasarana kesenian (hibah)	masih perlunya sarana dan prasarana orkes campursari ngesti irowo ds. jarakan	desa jarakan kecamatan gondang, Kab. Tulungagung	Kabupaten / Kota	DINAS KEBUDAYAAN DAN PARIWISATA	1	paket	10.000.000
381	Pembangunan /Rehabilitasi Jalan Usha Tani	masih perlunya pembangunan jalan usaha tani pada kelompok tani cahaya desa jeli	desa jeli kecamatan karangrejo, Kab. Tulungagung	Kabupaten / Kota	DINAS PERTANIAN	1	paket	150.000.000
382	Hibah kepada Lembaga SMP/MTS/Sederajat swasta	Kekurangan kelas MTs Aswaja Tunggangri Kalidawir	Jl. Raya Tunggangri Dusun Ngrawan RT. 001 RW. 007 Desa Tunggangri Kalidawir Tulungagung, Kab. Tulungagung	Kabupaten / Kota	DINAS PENDIDIKAN	1	paket	615.650.000
383	Bantuan alat / sarana dan prasarana kesenian (hibah)	masih perlunya bantuan jaranan turonggo anom budoyo desa tulungrejo	desa tulungrejo kecamatan karangrejo , Kab. Tulungagung	Kabupaten / Kota	DINAS KEBUDAYAAN DAN PARIWISATA	1	paket	10.000.000
384	Bantuan Keuangan Desa untuk Pembangunan Jalan Rabat Desa	masih perlunya pembangunan jalan rabat desa tulungrejo	desa tulungrejo kecamatan karanagrejo, Kab. Tulungagung	Kabupaten / Kota	BADAN PENGELOLAAN KEUANGAN DAN ASET DAERAH	1	paket	200.000.000
385	Hibah kepada Kelompok olahraga	masih perlunya sarana dan prasarana kelompok bola voly dalas FC desa samar	desa samar kecamatan pagerwojo, Kab. Tulungagung	Kabupaten / Kota	DINAS PEMUDA DAN OLAHRAGA	1	paket	30.000.000
386	Hibah kepada Kelompok olahraga	masih perlunya sarana dan prasarana kelompok bola voly putra wilis desa pagerwojo	desa pagerwojo kecamatan pagerwojo, Kab. Tulungagung	Kabupaten / Kota	DINAS PEMUDA DAN OLAHRAGA	1	paket	30.000.000
387	Bantuan alat / sarana dan prasarana kesenian (hibah)	masih perlunya sarana dan prasarana kelompok jaranan cipto budoyo desa jarakan	desa jarakan kecamatan gondang , Kab. Tulungagung	Kabupaten / Kota	DINAS KEBUDAYAAN DAN PARIWISATA	1	paket	10.000.000
388	Bantuan alat / sarana dan prasarana kesenian (hibah)	masih perlunya bantuan sarana dan prasarana kelompok jaranan krido kencono desa kiping	dusun krajan RT 01 RW 02 desa kiping kecamatan gondang , Kab. Tulungagung	Kabupaten / Kota	DINAS KEBUDAYAAN DAN PARIWISATA	1	paket	10.000.000
389	Bantuan alat / sarana dan prasarana kesenian (hibah)	masih perlunya sarana dan prasarana alat kesenian jaranan dharma budaya desa samar	dusun gendingan desa samar kecamatan pagerwojo, Kab. Tulungagung	Kabupaten / Kota	DINAS KEBUDAYAAN DAN PARIWISATA	1	paket	10.000.000
390	Hibah kepada Lembaga TK/PAUD swasta	Permohonan Bantuan Pengadaan Barang PAUD KB AMMAR	Dsn. Genengan RT 14 RW 04, Kab. Tulungagung	Kabupaten / Kota	DINAS PENDIDIKAN	1	Paket	25.000.000
391	Bantuan Keuangan Desa untuk Pembangunan/ peningkatan Gedung Pertemuan Desa	Permohonan Bantuan Pembangunan/Peningkatan Gedung Pertemuan	Desa Suuruhan Lor, Kab. Tulungagung	Kabupaten / Kota	BADAN PENGELOLAAN KEUANGAN DAN ASET DAERAH	1	lokal	200.000.000
392	Bantuan Keuangan Desa untuk Pembangunan Jalan Usaha Tani	Meningkatkan transportasi tani di desa Sodo	Dusun Mangu RT 04 RW 04 Desa Sodo Kecamatan Pakel, Kab. Tulungagung	Kabupaten / Kota	BADAN PENGELOLAAN KEUANGAN DAN ASET DAERAH	1	Paket	206.394.000
393	Bantuan alat / sarana dan prasarana kesenian (hibah)	masih perlunya sarana dan prasarana kelompok hadrah baitul makmur desa gedangan	desa gedangan kecamatan campurdarat , Kab. Tulungagung	Kabupaten / Kota	DINAS KEBUDAYAAN DAN PARIWISATA	1	paket	5.000.000

NO	USULAN	MASALAH	ALAMAT LOKASI	USULAN KE	OPD TUJUAN AKHIR	VOLUME	SATUAN	ANGGARAN
394	Hibah kepada Lembaga TK/PAUD swasta	masih perlunya pembangunan pagar paud harapan bunda desa sodo	desa sodo kecamatan pakel , Kab. Tulungagung	Kabupaten / Kota	DINAS PENDIDIKAN	1	paket	110.000.000
395	Rehabilitasi Jalan	masih perlunya rehabilitasi jalan desa siyotobagus	desa siyotobagus kecamatan besuki, Kab. Tulungagung	Kabupaten / Kota	DINAS PEKERJAAN UMUM DAN PENATAAN RUANG	6000	m2	2.167.000.000
396	Bantuan Keuangan Desa untuk Pembangunan Talud Jalan	masih perlunya pembangunan talud jalan desa siyotobagus	desa siyotobagus kecamatan besuki , Kab. Tulungagung	Kabupaten / Kota	BADAN PENGELOLAAN KEUANGAN DAN ASET DAERAH	1	paket	200.000.000
397	Bantuan keuangan desa rehabilitasi/pembangunan sarana dan prasarana penyelenggaraan pemerintahan Desa	masih perlunya rehabilitasi kantor desa padangan	desa padangan kecamatan ngantru, Kab. Tulungagung	Kabupaten / Kota	BADAN PENGELOLAAN KEUANGAN DAN ASET DAERAH	1	paket	200.000.000
398	Bantuan keuangan desa rehabilitasi/pembangunan sarana dan prasarana penyelenggaraan pemerintahan Desa	masih perlunya peningkatan sarana dan prasarana kantor desa bendosari	desa bendosari kecamatan ngantru, Kab. Tulungagung	Kabupaten / Kota	BADAN PENGELOLAAN KEUANGAN DAN ASET DAERAH	1	paket	200.000.000
399	Bantuan Keuangan Desa untuk Pembangunan Drainase	masih perlunya pembangunan saluran drainase desa batokan	desa batokan kecamatan ngantru, Kab. Tulungagung	Kabupaten / Kota	BADAN PENGELOLAAN KEUANGAN DAN ASET DAERAH	1	paket	200.000.000
400	Hibah kepada Organisasi/Lembaga Swadaya Masyarakat	ORGANISASI PENCAK SILAT SETIA HATI TERATE CABANG TULUNGAGUNG, Perlu pembinaan keorganisasian	Jl.Papandayan No.22 Ds.kauman, Kec.Kauman, Kab.Tulungagung, Kab. Tulungagung	Kabupaten / Kota	BADAN KESATUAN BANGSA DAN POLITIK	1	Paket	56.300.000
401	Bantuan keuangan desa rehabilitasi/pembangunan sarana dan prasarana penyelenggaraan pemerintahan Desa	masih perlunya pembangunan balai desa pojok	desa pojok kecamatan ngantru, Kab. Tulungagung	Kabupaten / Kota	BADAN PENGELOLAAN KEUANGAN DAN ASET DAERAH	1	paket	495.000.000
402	Bantuan Keuangan Desa untuk Pembangunan Tembok Penahan Tanah (TPT)	masih perlunya pembangunan TPT desa waung	dusun kalituri desa waung kecamatan boyolangu, Kab. Tulungagung	Kabupaten / Kota	BADAN PENGELOLAAN KEUANGAN DAN ASET DAERAH	1	paket	200.000.000
403	Bantuan alat / sarana dan prasarana kesenian (hibah)	KELOMPOK KESENIAN TERATE AGUNG BUDOYO, Perlu sarana prasarana	Jl.KH. Hasyim asyari No.39 Ds.Kauman, Kec.Kauman, Kab.Tulungagung., Kab. Tulungagung	Kabupaten / Kota	DINAS KEBUDAYAAN DAN PARIWISATA	1	Paket	10.000.000
404	Hibah kepada TPQ/Madrasah Diniyah (Madin)	TPQ AL-FITRI , perlu sarana prasarana	Dsn.Kalidawe RT.01 RW.01 Ds.Kalidawe, Kec.Pucanglaban, Kab.Tulungagung, Kab. Tulungagung	Kabupaten / Kota	SEKRETARIAT DAERAH	1	Paket	25.000.000
405	Bantuan Keuangan Desa untuk Pembangunan Talud Jalan	belum optimalnya pengelolaan keuangan daerah	Desa podorejo, Kab. Tulungagung	Kabupaten / Kota	BADAN PENGELOLAAN KEUANGAN DAN ASET DAERAH	1	paket	200.000.000
406	Hibah kepada Kelompok olahraga	Peningkatan sarana prasarana pendidikan dan olahraga belum optimal	Desa Sobontoro Kecamatan Boyolangu, Kab. Tulungagung	Kabupaten / Kota	DINAS PEMUDA DAN OLAHRAGA	1	Kelompok	15.000.000
407	Bantuan Ternak Kambing	kelompok taruna tani "MAYANG MEKAR" Desa ngantru memerlukan bantuan ternak kambing	RT001/RW001 Dusun banyu urip desa ngantru kecamatan ngantru, Kab. Tulungagung	Kabupaten / Kota	DINAS PETERNAKAN DAN KESEHATAN HEWAN	10	ekor	50.000.000
408	Pembangunan Ruang Kelas Baru SD Negeri	Permohonan Bantuan Rehab Kelas SDN MOJOARUM 1	Desa Mojoarum Kec. Gondang, Kab. Tulungagung	Kabupaten / Kota	DINAS PENDIDIKAN	2	ruang	150.000.000

NO	USULAN	MASALAH	ALAMAT LOKASI	USULAN KE	OPD TUJUAN AKHIR	VOLUME	SATUAN	ANGGARAN
409	Bantuan alat / sarana dan prasarana kesenian (hibah)	Permohonan Bantuan Peralatan Kesenian Hadrah BAITUSSALAM	Dsn Krajan RT 02 RW 02 Ds. Sidorejo Kec. Kauman, Kab. Tulungagung	Kabupaten / Kota	DINAS KEBUDAYAAN DAN PARIWISATA	1	Paket	5.000.000
410	Bantuan alat / sarana dan prasarana kesenian (hibah)	Masih adanya obyek pemajuan kebudayaan yang belum diintervensi oleh pemerintah daerah di Grub Sholawat Ummahatul Husna	Desa Bendiljati Wetan Kecamatan Sumbergempol, Kab. Tulungagung	Kabupaten / Kota	DINAS KEBUDAYAAN DAN PARIWISATA	1	paket	5.000.000
411	Bantuan alat / sarana dan prasarana kesenian (hibah)	Masih adanya obyek pemajuan kebudayaan yang belum diintervensi oleh pemerintah daerah di Grub Sholawat Kyai Kalimosodo	Desa Mirigambar Kecamatan Sumbergempol, Kab. Tulungagung	Kabupaten / Kota	DINAS KEBUDAYAAN DAN PARIWISATA	1	paket	5.000.000
412	Hibah kepada Tempat Ibadah (Masjid, Mushola, Vihara, Gereja)_	Fasilitasi kebijakan bidang kesra belum optimal di Musholla Baiturrohman	Desa Bendiljati Kulon Kecamatan Sumbergempol, Kab. Tulungagung	Kabupaten / Kota	SEKRETARIAT DAERAH	1	Paket	25.000.000
413	Hibah kepada Kelompok olahraga	masih perlunya sarana dan prasarana sepak bola putra palapa desa pelem	desa pelem kecamatan campurdarat , Kab. Tulungagung	Kabupaten / Kota	DINAS PEMUDA DAN OLAHRAGA	1	paket	18.000.000
414	Hibah kepada Kelompok olahraga	masih perlunya sarana dan prasarana sepak bola garuda FC desa campurdarat	desa campurdarat kecamatan campurdarat, Kab. Tulungagung	Kabupaten / Kota	DINAS PEMUDA DAN OLAHRAGA	1	paket	18.000.000
415	Bantuan Keuangan Desa untuk Pembangunan Tembok Penahan Tanah (TPT)	masih perlunya pembangunan TPT makam desa sukowiyono	desa sukowiyono kecamatan karangrejo , Kab. Tulungagung	Kabupaten / Kota	BADAN PENGELOLAAN KEUANGAN DAN ASET DAERAH	1	paket	200.000.000
416	Bantuan Keuangan Desa untuk Pembangunan Jalan Usaha Tani	masih perlunya pembangunan jalan usaha tani desa punjul	desa punjul kecamatan karangrejo, Kab. Tulungagung	Kabupaten / Kota	BADAN PENGELOLAAN KEUANGAN DAN ASET DAERAH	1	paket	200.000.000
417	Peningkatan Tanggul Sungai	masih perlunya pembangunan plengsengan tangkis pelimpah kali klatur desa sukowiyono	desa sukowiyono kecamatan karangrejo, Kab. Tulungagung	Kabupaten / Kota	DINAS PEKERJAAN UMUM DAN PENATAAN RUANG	100	meter	717.000.000
418	Hibah kepada Tempat Ibadah (Masjid, Mushola, Vihara, Gereja)_	masih perlunya pembangunan mushola darussalam desa sukowiyono	desa sukowiyono kecamatan karangrejo, Kab. Tulungagung	Kabupaten / Kota	SEKRETARIAT DAERAH	1	paket	25.000.000
419	Hibah kepada Tempat Ibadah (Masjid, Mushola, Vihara, Gereja)_	masih perlunya pembangunan masjid al-ikhlas desa babadan	desa babadan kecamatan karangrejo, Kab. Tulungagung	Kabupaten / Kota	SEKRETARIAT DAERAH	1	paket	50.000.000
420	Hibah kepada Kelompok olahraga	kurangnya peralatan dan seragam Group Senam Aerobic KEJORA	Dusun Kundung Rt 006 Rw 002 Desa Tanggulkundung Kecamatan Besuki , Kab. Tulungagung	Kabupaten / Kota	DINAS PEMUDA DAN OLAHRAGA	1	paket	22.500.000
421	Hibah kepada TPQ/Madrasah Diniyah (Madin)	masih perlunya pembangunan madin takmiliah GU Rama Ramu desa sukowiyono	desa sukowiyono kecamatan karangrejo, Kab. Tulungagung	Kabupaten / Kota	SEKRETARIAT DAERAH	1	paket	50.000.000
422	Hibah kepada Kelompok olahraga	kurangnya perlengkapan Perkumpulan Volley Ball GELAGAT	Dsn. Tempel Rt 004 Rw 002 Desa Tanggulkundung , Kecamatan Besuki , Kab. Tulungagung	Kabupaten / Kota	DINAS PEMUDA DAN OLAHRAGA	1	paket	23.500.000
423	Hibah kepada Lembaga SMP/MTS/Sederajat swasta	masih perlunya bantuan prasarana pendidikan MTS Maqwa Tulungagung	desa dono kecamatan sendang , Kab. Tulungagung	Kabupaten / Kota	DINAS PENDIDIKAN	1	paket	75.000.000
424	Hibah kepada Kelompok olahraga	kurangnya peralatan dan seragam Group Senam SRIKANDI GYM CLUB	Dusun Nguluh RT 001 RW 001 Desa Sedayugunung Kecamatan Besuki , Kab. Tulungagung	Kabupaten / Kota	DINAS PEMUDA DAN OLAHRAGA	1	paket	17.000.000
425	Hibah kepada TPQ/Madrasah Diniyah (Madin)	masih perlunya pembangunan madrasah diniyah ula al muttaqin desa sukowiyono	dusun karangsono RT 02 RW 03 Desa sukowiyono kecamatan karangrejo, Kab. Tulungagung	Kabupaten / Kota	SEKRETARIAT DAERAH	1	paket	50.000.000
426	Hibah kepada Kelompok olahraga	kurangnya perlengkapan latihan dan pertandingan PSHT Rayon Tanggulturus Ranting Besuki	Dusun Turus Rt 05 Rw 02 Desa Tanggulturus Kecamatan Besuki , Kab. Tulungagung	Kabupaten / Kota	DINAS PEMUDA DAN OLAHRAGA	1	paket	16.000.000

NO	USULAN	MASALAH	ALAMAT LOKASI	USULAN KE	OPD TUJUAN AKHIR	VOLUME	SATUAN	ANGGARAN
427	Hibah kepada TPQ/Madrasah Diniyah (Madin)	masih perlunya sarana dan prasarana madin al-hidayah desa sukowiyono	dusun bodowaluh RT 02 RW 04 desa sukowiyono kecamatan karangrejo, Kab. Tulungagung	Kabupaten / Kota	SEKRETARIAT DAERAH	1	paket	50.000.000
428	Hibah kepada Kelompok olahraga	kurangnya sarana dan prasarana Perkumpulan Volly Ball ARSIKA	Dusun Sirahkandang Rt 02 Rw 01 Desa Sebalor Kecamatan Bandung , Kab. Tulungagung	Kabupaten / Kota	DINAS PEMUDA DAN OLAHRAGA	1	paket	23.500.000
429	Hibah kepada Lembaga SD/MI/Sederajat swasta	masih perlunya pembangunan ruang UKS MI PSM Sukowiyono desa sukowiyono	desa sukowiyono kecamatan karangrejo , Kab. Tulungagung	Kabupaten / Kota	DINAS PENDIDIKAN	1	paket	85.500.000
430	Hibah kepada Kelompok olahraga	kurangnya peralatan latihan dan pertandingan PSHT Rayon Keboireng Ranting Besuki	Dsn. Soireng Rt 04 Rw 01 Desa Keboireng Kecamatan Besuki , Kab. Tulungagung	Kabupaten / Kota	DINAS PEMUDA DAN OLAHRAGA	1	paket	16.000.000
431	Hibah kepada Tempat Ibadah (Masjid, Mushola, Vihara, Gereja)_	masih perlunya pembangunan masjid darul falah desa sukowiyono	desa sukowiyono kecamatan karangrejo, Kab. Tulungagung	Kabupaten / Kota	SEKRETARIAT DAERAH	1	paket	50.000.000
432	Hibah kepada Kelompok olahraga	kurangnya peralatan Perkumpulan Tenis Meja Salam Putra	Dusun Kradenan RT 001 RW 002 Desa Tulungrejo Kecamatan Besuki , Kab. Tulungagung	Kabupaten / Kota	DINAS PEMUDA DAN OLAHRAGA	1	paket	19.300.000
433	Hibah kepada Tempat Ibadah (Masjid, Mushola, Vihara, Gereja)_	Fasilitasi kebijakan bidang kesra belum optimal di Musholla Al Muslimun	Desa Wates Kecamatan Sumbergempol, Kab. Tulungagung	Kabupaten / Kota	SEKRETARIAT DAERAH	1	Paket	25.000.000
434	Hibah kepada TPQ/Madrasah Diniyah (Madin)	masih perlunya pembangunan madrasah at-taubah II desa samar	desa samar kecamatan pagerwojo , Kab. Tulungagung	Kabupaten / Kota	SEKRETARIAT DAERAH	1	paket	50.000.000
435	Hibah kepada Kelompok olahraga	masih perlunya sarana dan prasarana PSHT ranting karangrejo desa bungur	desa bungur kecamatan karangrejo, Kab. Tulungagung	Kabupaten / Kota	DINAS PEMUDA DAN OLAHRAGA	1	paket	60.000.000
436	Bantuan alat / sarana dan prasarana kesenian (hibah)	masih perlunya sarana dan prasarana kelompok jaranan new cipto budoyo desa babadan	desa babadan kecamatan karangrejo , Kab. Tulungagung	Kabupaten / Kota	DINAS KEBUDAYAAN DAN PARIWISATA	1	paket	10.000.000
437	Hibah kepada Organisasi/Lembaga Swadaya Masyarakat	Perlunya Bantuan Anggaran penunjang kegiatan GERAKAN PEMUDA ANSOR Kec.Bandung	Kantor PAC.GP.Ansor Suruhan Kidul Kec.Bandung, Kab. Tulungagung	Kabupaten / Kota	BADAN KESATUAN BANGSA DAN POLITIK	1	paket	25.000.000
438	Bantuan alat / sarana dan prasarana kesenian (hibah)	masih perlunya sarana dan prasarana kesenian jaranan wahyu budoyo desa nglutung	desa nglutung kecamatan sendang , Kab. Tulungagung	Kabupaten / Kota	DINAS KEBUDAYAAN DAN PARIWISATA	1	paket	10.000.000
439	Bantuan alat / sarana dan prasarana kesenian (hibah)	masih perlunya peralatan seni tibak al muttaqiin putri desa sukowiyono	desa sukowiyono kecamatan karangrejo, Kab. Tulungagung	Kabupaten / Kota	DINAS KEBUDAYAAN DAN PARIWISATA	1	paket	5.000.000
440	Hibah kepada Tempat Ibadah (Masjid, Mushola, Vihara, Gereja)_	Fasilitasi kebijakan kesra belum optimal	Desa Wates Kecamatan Sumbergempol , Kab. Tulungagung	Kabupaten / Kota	SEKRETARIAT DAERAH	1	Paket	25.000.000
441	Bantuan alat / sarana dan prasarana kesenian (hibah)	masih perlunya bantuan perlengkapan seni hadrah gawagis desa sukowiyono	desa sukowiyono kecamatan karangrejo, Kab. Tulungagung	Kabupaten / Kota	DINAS KEBUDAYAAN DAN PARIWISATA	1	paket	5.000.000
442	Bantuan alat / sarana dan prasarana kesenian (hibah)	masih perlunya bantuan seni tibak / hadrah kelompok putri nurul husna desa sukowiyono	desa sukowiyono kecamatan karangrejo , Kab. Tulungagung	Kabupaten / Kota	DINAS KEBUDAYAAN DAN PARIWISATA	1	paket	5.000.000
443	Bantuan alat / sarana dan prasarana kesenian (hibah)	masih perlunya bantuan sholawat al muttaqin desa sukowiyono	dusun karangsono RT 02 RW 03 desa sukowiyono kecamatan karangrejo, Kab. Tulungagung	Kabupaten / Kota	DINAS KEBUDAYAAN DAN PARIWISATA	1	paket	5.000.000
444	Bantuan alat / sarana dan prasarana kesenian (hibah)	masih perlunya bantuan sarana dan prasarana kelompok seni hadrah ar rohman desa sukowiyono	desa sukowiyono kecamatan karangrejo , Kab. Tulungagung	Kabupaten / Kota	DINAS KEBUDAYAAN DAN PARIWISATA	1	paket	5.000.000
445	Hibah kepada Tempat Ibadah (Masjid, Mushola, Vihara, Gereja)_	Fasilitasi kebijakan kesra belum optimal di musholla al whusto	Desa Mirigambar , Kab. Tulungagung	Kabupaten / Kota	SEKRETARIAT DAERAH	1	Paket	25.000.000
446	Bantuan alat / sarana dan prasarana kesenian (hibah)	masih perlunya sarana dan prasarana kelompok sholawat as sakinah desa sukowiyono	desa sukowiyono kecamatan karangrejo , Kab. Tulungagung	Kabupaten / Kota	DINAS KEBUDAYAAN DAN PARIWISATA	1	paket	5.000.000

NO	USULAN	MASALAH	ALAMAT LOKASI	USULAN KE	OPD TUJUAN AKHIR	VOLUME	SATUAN	ANGGARAN
447	Pelatihan IKM kayu/mebel	masih rendahnya daya saing produk (Mebel Lestari Mulyo)	Dusun Krajan RT 01 RW 01 Desa Nyawangan Kecamatan Sendang, Kab. Tulungagung	Kabupaten / Kota	DINAS PERINDUSTRIAN DAN PERDAGANGAN	15	Orang	75.000.000
448	Bantuan alat / sarana dan prasarana kesenian (hibah)	masih perlunya bantuan kelompok hadrah ar roudhoh desa sukowiyono	desa sukowiyono kecamatan karangrejo, Kab. Tulungagung	Kabupaten / Kota	DINAS KEBUDAYAAN DAN PARIWISATA	1	paket	5.000.000
449	Hibah kepada Organisasi/Lembaga Swadaya Masyarakat	Perlunya Bantuan anggaran untuk meningkatkan tercapainya program kegiatan pengurus NU Ranting Bandung	Desa Bandung kecamatan bandung, Kab. Tulungagung	Kabupaten / Kota	BADAN KESATUAN BANGSA DAN POLITIK	1	paket	13.200.000
450	Bantuan alat / sarana dan prasarana kesenian (hibah)	masih perlunya sarana dan prasarana kelompok seni sholawat tsmrotul ulama'	dusun garon RT 02 RW 04 desa samar kecamatan pagerwojo, Kab. Tulungagung	Kabupaten / Kota	DINAS KEBUDAYAAN DAN PARIWISATA	1	paket	5.000.000
451	Bantuan alat / sarana dan prasarana kesenian (hibah)	Meningkatkan sarana prasarana karawitan Setyo Wiromo	Dusun Nyawangan RT 01 RW 01 Desa Nyawangan Kecamatan Sendang, Kab. Tulungagung	Kabupaten / Kota	DINAS KEBUDAYAAN DAN PARIWISATA	1	Paket	10.000.000
452	Hibah kepada Organisasi/Lembaga Swadaya Masyarakat	Perlunya Bantuan anggaran untuk meningkatkan tercapainya program kegiatan pengurus NU Ranting Bantengan	Desa Bantengan Kecamatan Bandung, Kab. Tulungagung	Kabupaten / Kota	BADAN KESATUAN BANGSA DAN POLITIK	1	paket	13.200.000
453	Hibah kepada Tempat Ibadah (Masjid, Mushola, Vihara, Gereja)_	Meningkatkan fasilitas ibadah Masjid Al Muttaqin	Dusun Bantengan RT 01 RW 01 Desa Naywangan Kecamatan Sendang, Kab. Tulungagung	Kabupaten / Kota	SEKRETARIAT DAERAH	1	Paket	50.000.000
454	Bantuan alat / sarana dan prasarana kesenian (hibah)	masih perlunya sarana dan prasarana kelompok sholawat syubbanul anasyida desa nglutung	desa nglutung kecamatan sendang, Kab. Tulungagung	Kabupaten / Kota	DINAS KEBUDAYAAN DAN PARIWISATA	1	paket	5.000.000
455	Bantuan alat / sarana dan prasarana kesenian (hibah)	Meningkatkan sarana prasana jaranan Wijaya Putra	Dusun Tugu RT 01 RW 01 Desa Tugu Kecamatan Sendang, Kab. Tulungagung	Kabupaten / Kota	DINAS KEBUDAYAAN DAN PARIWISATA	1	Paket	10.000.000
456	Hibah kepada Organisasi/Lembaga Swadaya Masyarakat	Perlunya Bantuan anggaran untuk meningkatkan tercapainya program kegiatan pengurus NU Ranting Bulus	Desa Bulus Kecamatan Bandung, Kab. Tulungagung	Kabupaten / Kota	BADAN KESATUAN BANGSA DAN POLITIK	1	paket	13.450.000
457	Bantuan Keuangan Desa untuk Pembangunan Tembok Penahan Tanah (TPT)	masih perlunya pembangunan TPT desa sukowiyono	desa sukowiyono kecamatan karangrejo, Kab. Tulungagung	Kabupaten / Kota	BADAN PENGELOLAAN KEUANGAN DAN ASET DAERAH	1	paket	200.000.000
458	Hibah kepada Tempat Ibadah (Masjid, Mushola, Vihara, Gereja)_	Meningkatkan fasilitas Ibadah Masjid Miftahul Latif	Dusun Kalimati RT 01 RW 01 Desa Tugu Kecamatan Sendang, Kab. Tulungagung	Kabupaten / Kota	SEKRETARIAT DAERAH	1	Paket	50.000.000
459	Hibah kepada Kelompok olahraga	masih perlunya bantuan sarana dan prasarana pada kelompok bola voly sukowiyono desa sukowiyono	desa sukowiyono kecamatan karangrejo, Kab. Tulungagung	Kabupaten / Kota	DINAS PEMUDA DAN OLAHRAGA	1	paket	18.800.000
460	Bantuan alat / sarana dan prasarana kesenian (hibah)	Meningkatkan sarana prasarana Turonggo Putro Joyo	Dusun Krajan RT 04 RW 01 Desa Kedoyo Kecamatan Sendang, Kab. Tulungagung	Kabupaten / Kota	DINAS KEBUDAYAAN DAN PARIWISATA	1	Paket	10.000.000
461	Hibah kepada Organisasi/Lembaga Swadaya Masyarakat	Perlunya Bantuan anggaran untuk meningkatkan tercapainya program kegiatan pengurus NU Ranting Gandong	Desa Gandong Kecamatan Bandung, Kab. Tulungagung	Kabupaten / Kota	BADAN KESATUAN BANGSA DAN POLITIK	1	paket	12.200.000
462	Bantuan alat / sarana dan prasarana kesenian (hibah)	masih perlunya bantuan sarana dan prasarana pada kelompok hadrah al badar desa sukowiyono	dsn. bodowaluh RT 01 RW 04 desa sukowiyono kecamatan karangrejo, Kab. Tulungagung	Kabupaten / Kota	DINAS KEBUDAYAAN DAN PARIWISATA	1	paket	5.000.000
463	Bantuan Keuangan Desa untuk Pembangunan Tembok Penahan Tanah (TPT)	Belum optimalnya pengelolaan keuangan daerah Desa Nglutung	Dusun Badong Desa Nglutung Kecamatan Sendang, Kab. Tulungagung	Kabupaten / Kota	BADAN PENGELOLAAN KEUANGAN DAN ASET DAERAH	1	Paket	234.940.000

NO	USULAN	MASALAH	ALAMAT LOKASI	USULAN KE	OPD TUJUAN AKHIR	VOLUME	SATUAN	ANGGARAN
464	Hibah kepada Lembaga TK/PAUD swasta	masih perlunya bantuan sarana dan prasarana TK dharmawanita rejosari	desa rejosari kecamatan gondang, Kab. Tulungagung	Kabupaten / Kota	DINAS PENDIDIKAN	1	paket	45.000.000
465	Hibah kepada Kelompok olahraga	masih perlunya bantuan sarana dan prasarana PSHT Rayon Rejosari	desa rejosari kecamatan gondang, Kab. Tulungagung	Kabupaten / Kota	DINAS PEMUDA DAN OLAHRAGA	1	paket	10.000.000
466	Hibah kepada Organisasi/Lembaga Swadaya Masyarakat	Perlunya seminar wawasan kebangsaan LSM Berdaya dan Mandiri Bandung Raya	Desa Suruhan Kidul Kecamatan Bandung, Kab. Tulungagung	Kabupaten / Kota	BADAN KESATUAN BANGSA DAN POLITIK	1	paket	150.000.000
467	Hibah kepada Tempat Ibadah (Masjid, Mushola, Vihara, Gereja)_	Perlunya pengadaan sarana dan prasarana Mushola Al-Adzim	Perumahan BMW Desa Panjerejo Kecamatan Rejotangan, Kab. Tulungagung	Kabupaten / Kota	SEKRETARIAT DAERAH	1	paket	25.000.000
468	Hibah kepada Organisasi/Lembaga Swadaya Masyarakat	Perlunya Workshop Nasional Pengembangan Kurikulum Merdeka Belajar Kampus Merdeka IAEI STAIM Tulungagung	Jl. Pahlawan III/27 Ketanon Tulungagung, Kab. Tulungagung	Kabupaten / Kota	BADAN KESATUAN BANGSA DAN POLITIK	1	paket	79.350.000
469	Pembinaan pengelolaan Perpustakaan	Perlunya pembinaan kelompok masyarakat Book On Wheels (BOW) terkait literasi digital	Ds. Buntaran, RT 05 RW 01 Kec. Rejotangan, Kab Tulungagung, Kab. Tulungagung	Kabupaten / Kota	DINAS PERPUSTAKAAN DAN KEARSIPAN	1	paket	25.000.000
470	Bantuan Keuangan Desa untuk Pembangunan Talud Jalan	Perlunya Talud Jalan Usaha Tani Desa Gedangan	Desa Gedangan Kecamatan Campurdarat, Kab. Tulungagung	Kabupaten / Kota	BADAN PENGELOLAAN KEUANGAN DAN ASET DAERAH	1	paket	100.000.000
471	Pembangunan Tembok Penahan Badan Jalan	masih perlunya pembangunan tembok penahan badan jalan desa nglutung	dusun cerme RT 01 RW 02 desa nglutung kecamatan sendang, Kab. Tulungagung	Kabupaten / Kota	DINAS PEKERJAAN UMUM DAN PENATAAN RUANG	200	m1	812.000.000
472	Hibah kepada Tempat Ibadah (Masjid, Mushola, Vihara, Gereja)_	kurangnya sarana prasarana kamar madi dan tempat wudlu Masjid BAITUL HUDA	Desa Panjerejo RT.004/RW.013,Kec.Rejotangan, Kab. Tulungagung	Kabupaten / Kota	SEKRETARIAT DAERAH	1	paket	50.000.000
473	Hibah kepada Kelompok olahraga	kelompok paguyuban catur HINDIA RAJA desa winong memerlukan bantuan hibah untuk sarpras	rt 003 rw 002 desa winong kecamatan kedungwaru, Kab. Tulungagung	Kabupaten / Kota	DINAS PEMUDA DAN OLAHRAGA	1	paket	33.500.000
474	Hibah kepada Organisasi/Lembaga Swadaya Masyarakat	Perlunya Bantuan anggaran untuk meningkatkan tercapainya program kegiatan pengurus NU Ranting Kalianyar Desa Ngunggahan	Dusun Kalianyar Desa Ngunggahan Kecamatan Bandung, Kab. Tulungagung	Kabupaten / Kota	BADAN KESATUAN BANGSA DAN POLITIK	1	paket	13.200.000
475	Hibah kepada Organisasi/Lembaga Swadaya Masyarakat	Kurangnya seragam jamaah yasin putri muslimat NU	desa Panjerejo,rt.003,rw.007.dusun panjerejo tengah,kec.Rejotangan, Kab. Tulungagung	Kabupaten / Kota	BADAN KESATUAN BANGSA DAN POLITIK	1	paket	131.750.000
476	Hibah kepada Organisasi/Lembaga Swadaya Masyarakat	Perlunya Bantuan anggaran untuk meningkatkan tercapainya program kegiatan Pengurus NU Ranting Kalirejo Desa Ngunggahan	Dusun Kalirejo Desa Ngunggahan Kecamatan Bandung, Kab. Tulungagung	Kabupaten / Kota	BADAN KESATUAN BANGSA DAN POLITIK	1	paket	13.200.000
477	Bantuan Keuangan Desa untuk Pembangunan Jalan Paving Desa	Perlunya akses jalan bagi masyarakat di Desa Kalangan	Desa Kalangan, Ngunut, Kab. Tulungagung	Kabupaten / Kota	BADAN PENGELOLAAN KEUANGAN DAN ASET DAERAH	1	Paket	227.212.000
478	Hibah kepada Organisasi/Lembaga Swadaya Masyarakat	masih perlunya sarana dan prasara yayasan permata gayatri desa boyolangu	desa boyolangu kecamatan boyolangu, Kab. Tulungagung	Kabupaten / Kota	BADAN KESATUAN BANGSA DAN POLITIK	1	paket	28.400.000
479	Hibah kepada Organisasi/Lembaga Swadaya Masyarakat	bantuan seragam yasin putra NU Ranting Panjerejo	Dusun Panjerejo Kidul,rt.004,rw.012, Desa Panjerejo , Kec.Rejotangan, Kab. Tulungagung	Kabupaten / Kota	BADAN KESATUAN BANGSA DAN POLITIK	558	baju	139.500.000
480	Pembinaan pengelolaan Perpustakaan	Perlunya seminar/ workshop terkait seminar literasi di PBH (Pusat Bantuan Hukum) Peradi Kab. Tulungagung	Dsn Baran 2 RT 02 RW 06 Desa Panjerejo, Rejotangan, Kab. Tulungagung, Kab. Tulungagung	Kabupaten / Kota	DINAS PERPUSTAKAAN DAN KEARSIPAN	1	paket	75.000.000

NO	USULAN	MASALAH	ALAMAT LOKASI	USULAN KE	OPD TUJUAN AKHIR	VOLUME	SATUAN	ANGGARAN
481	Hibah kepada Organisasi/Lembaga Swadaya Masyarakat	Perlunya Bantuan anggaran untuk meningkatkan tercapainya program kegiatan Pengurus NU Ranting Kebonsari	Dusun Kebonsari Desa Ngunggahan Kecamatan Bandung, Kab. Tulungagung	Kabupaten / Kota	BADAN KESATUAN BANGSA DAN POLITIK	1	paket	1.320.000
482	Bantuan Ternak Itik	kelompok taruna tani "KUSUMA YOGA KARYA" Desa pinggirsari memerlukan bantuan ternak ayam /itik	rt 03 rw 03 desa pinggirsari kecamatan ngantru, Kab. Tulungagung	Kabupaten / Kota	DINAS PETERNAKAN DAN KESEHATAN HEWAN	350	ekor	50.000.000
483	Bantuan Ternak Kambing	Bantuan bibit kambing untuk Kelompok Astro Dimedjo Kalangan	RT03/RW02 Desa Kalangan, Kecamatan Ngunut, Kab. Tulungagung	Kabupaten / Kota	DINAS PETERNAKAN DAN KESEHATAN HEWAN	10	Ekor	50.000.000
484	Hibah kepada Lembaga TK/PAUD swasta	masih perlunya bantuan sarana dan prasarana Paud bina insani desa talunkulon	desa talunkulon kecamatan bandung, Kab. Tulungagung	Kabupaten / Kota	DINAS PENDIDIKAN	1	paket	20.000.000
485	Bantuan alat / sarana dan prasarana kesenian (hibah)	Peningkatan kapasitas berupa alat Kelompok Sholawat Nurul Islam At-Taqwa	RT01/RW02 Desa Pulosari, Kecamatan Ngunut, Kab. Tulungagung	Kabupaten / Kota	DINAS KEBUDAYAAN DAN PARIWISATA	1	Paket	5.000.000
486	Hibah kepada Organisasi/Lembaga Swadaya Masyarakat	Perlunya Bantuan anggaran untuk meningkatkan tercapainya program kegiatan Pengurus NU Ranting Kedungwilud	Desa Kedungwilud Kecamatan Bandung, Kab. Tulungagung	Kabupaten / Kota	BADAN KESATUAN BANGSA DAN POLITIK	1	paket	13.200.000
487	Hibah kepada Kelompok olahraga	masih perlunya sarana dan prasarana kelompok bola voly mandhala aji desa talunkulon	desa talunkulon kecamatan bandung, Kab. Tulungagung	Kabupaten / Kota	DINAS PEMUDA DAN OLAHRAGA	1	paket	15.000.000
488	Hibah kepada Tempat Ibadah (Masjid, Mushola, Vihara, Gereja)	Peningkatan fasilitas Mushola Darul Ikhlas	RT01/RW01 Desa Sumberingin Kulon, Kecamatan Ngunut, Kab. Tulungagung	Kabupaten / Kota	SEKRETARIAT DAERAH	1	Paket	25.000.000
489	Hibah kepada Organisasi/Lembaga Swadaya Masyarakat	Perlunya Bantuan anggaran untuk meningkatkan tercapainya program kegiatan Pengurus NU Ranting Kesambi	Desa kesambi Kecamatan bandung, Kab. Tulungagung	Kabupaten / Kota	BADAN KESATUAN BANGSA DAN POLITIK	1	paket	13.200.000
490	Hibah kepada Organisasi/Lembaga Swadaya Masyarakat	Perlunya Bantuan anggaran untuk meningkatkan tercapainya program kegiatan Pengurus NU Ranting Mergayu	Desa Mergayu Kecamatan Bandung, Kab. Tulungagung	Kabupaten / Kota	BADAN KESATUAN BANGSA DAN POLITIK	1	paket	13.200.000
491	Bantuan Keuangan Desa untuk Pembangunan Tembok Penahan Tanah (TPT)	Pengadaan TPT di Desa Sumberagung	Desa Sumberagung, Kecamatan Rejotangan, Kab. Tulungagung	Kabupaten / Kota	BADAN PENGELOLAAN KEUANGAN DAN ASET DAERAH	1	Paket	200.000.000
492	Rekonstruksi Jalan	sarana prasarana jalan desa yang rusak perlu di rekontruksi	jan demuk ,baran II desa Panjerejo kec.Rejotangan, Kab. Tulungagung	Kabupaten / Kota	DINAS PEKERJAAN UMUM DAN PENATAAN RUANG	4500	m2	2.390.000.000
493	Bantuan alat / sarana dan prasarana kesenian (hibah)	masih perlunya sarana dan prasarana perlengkapan seni sholawat al-amin desa bandung	dusun contong desa bandung kecamatan bandung, Kab. Tulungagung	Kabupaten / Kota	DINAS KEBUDAYAAN DAN PARIWISATA	1	paket	5.000.000
494	Bantuan Ternak Kambing	kelompok taruna tani "SETIA KAWAN LESTARI" Desa kepuhrejo kecamatan ngantru memerlukan bantuan ternak kambing	RT003/ RW 007 Desa Kepuhrejo kecamatan ngantru, Kab. Tulungagung	Kabupaten / Kota	DINAS PETERNAKAN DAN KESEHATAN HEWAN	10	ekor	50.000.000
495	Hibah kepada TPQ/Madrasah Diniyah (Madin)	Peningkatan fasilitas Madin MHM Sunan Kalijaga	Desa Aryojeding, Kecamatan Rejotangan, Kab. Tulungagung	Kabupaten / Kota	SEKRETARIAT DAERAH	1	Paket	50.000.000
496	Hibah kepada Organisasi/Lembaga Swadaya Masyarakat	Perlunya Bantuan anggaran untuk meningkatkan tercapainya program kegiatan Pengurus NU Ranting Ngepeh	Desa Ngepeh Kecamatan Bandung, Kab. Tulungagung	Kabupaten / Kota	BADAN KESATUAN BANGSA DAN POLITIK	1	paket	13.200.000
497	Hibah kepada Organisasi/Lembaga Swadaya Masyarakat	Perlunya Bantuan anggaran untuk meningkatkan tercapainya program kegiatan Pengurus NU Ranting Nglampir	Desa Nglampir Kecamatan Bandung, Kab. Tulungagung	Kabupaten / Kota	BADAN KESATUAN BANGSA DAN POLITIK	1	paket	13.200.000

NO	USULAN	MASALAH	ALAMAT LOKASI	USULAN KE	OPD TUJUAN AKHIR	VOLUME	SATUAN	ANGGARAN
498	Pembangunan Saluran Pengereng Jalan	tidak adanya saluran pengereng jalan sehingga jalan tergenang air	jln demuk no 32a,Baran II ,Panjerejo.Kec.Rejotangan, Kab. Tulungagung	Kabupaten / Kota	DINAS PEKERJAAN UMUM DAN PENATAAN RUANG	500	m1	1.161.000.000
499	Hibah kepada Tempat Ibadah (Masjid, Mushola, Vihara, Gereja)_	masih perlunya pembangunan mushola al ikhlas desa segawe	desa segawe kecamatan pagerwojo, Kab. Tulungagung	Kabupaten / Kota	SEKRETARIAT DAERAH	1	paket	25.000.000
500	Hibah kepada Tempat Ibadah (Masjid, Mushola, Vihara, Gereja)_	masih perlunya pembangunan mushola al-ikhlas desa mulyosari	dusun pabyongan desa mulyosari kecamatan pagerwojo, Kab. Tulungagung	Kabupaten / Kota	SEKRETARIAT DAERAH	1	paket	25.000.000
501	Hibah kepada Organisasi/Lembaga Swadaya Masyarakat	Perlunya Bantuan anggaran untuk meningkatkan tercapainya program kegiatan Pengurus NU Ranting Sebalor	Desa Sebalor Kecamatan Bandung, Kab. Tulungagung	Kabupaten / Kota	BADAN KESATUAN BANGSA DAN POLITIK	1	paket	13.200.000
502	Bantuan keuangan desa rehabilitasi/pembangunan sarana dan prasarana penyelenggaraan pemerintahan Desa	sarana prasarana balai desa rusak tidak layak	desa Panjerejo ,kec.Rejotangan, Kab. Tulungagung	Kabupaten / Kota	BADAN PENGELOLAAN KEUANGAN DAN ASET DAERAH	1	paket	200.000.000
503	Hibah kepada Organisasi/Lembaga Swadaya Masyarakat	Perlunya Bantuan anggaran untuk meningkatkan tercapainya program kegiatan Pengurus NU Ranting Singgit	Desa Singgit Kecamatan Bandung, Kab. Tulungagung	Kabupaten / Kota	BADAN KESATUAN BANGSA DAN POLITIK	1	paket	13.200.000
504	Peningkatan Ketrampilan Melalui Pelatihan Jahit dan bantuan alat jahit	pemberdayaan ekonomi UMKM peralatan jahit kelompok BOUGENVILLE	dusun.Panjerejo kidul,rt.002/rw.012.desa Panjerejo ,kec.Rejotangan, Kab. Tulungagung	Kabupaten / Kota	DINAS TENAGA KERJA DAN TRANSMIGRASI	1	paket	60.000.000
505	Hibah kepada Organisasi/Lembaga Swadaya Masyarakat	Perlunya Bantuan anggaran untuk meningkatkan tercapainya program kegiatan Pengurus NU Ranting Soko	Desa Soko Kecamatan Bandung, Kab. Tulungagung	Kabupaten / Kota	BADAN KESATUAN BANGSA DAN POLITIK	1	paket	13.200.000
506	Hibah kepada Organisasi/Lembaga Swadaya Masyarakat	Perlunya Bantuan anggaran untuk meningkatkan tercapainya program kegiatan Pengurus NU Ranting Sukoharjo	Desa Sukoharjo Kecamatan Bandung, Kab. Tulungagung	Kabupaten / Kota	BADAN KESATUAN BANGSA DAN POLITIK	1	paket	13.200.000
507	Bantuan Ternak Kambing	masih perlunya bantuan ternak kambing pada kelompok tani margo utomo desa sumberingin kidul	desa sumberingin kidul kecamatan ngunut, Kab. Tulungagung	Kabupaten / Kota	DINAS PETERNAKAN DAN KESEHATAN HEWAN	10	ekor	50.000.000
508	Hibah kepada Tempat Ibadah (Masjid, Mushola, Vihara, Gereja)_	pembangunan Masjid NIDAUL UMMAH	dusun Baran II,rt.02/rw.06 desa Panjerejo kecamatan Rejotangan, Kab. Tulungagung	Kabupaten / Kota	SEKRETARIAT DAERAH	1	paket	50.000.000
509	Hibah kepada Organisasi/Lembaga Swadaya Masyarakat	Perlunya Bantuan anggaran untuk meningkatkan tercapainya program kegiatan Pengurus NU Ranting Suruhan Kidul	Desa Suruhan Kidul Kecamatan Bandung, Kab. Tulungagung	Kabupaten / Kota	BADAN KESATUAN BANGSA DAN POLITIK	1	paket	13.200.000
510	Hibah kepada Tempat Ibadah (Masjid, Mushola, Vihara, Gereja)_	sarana prasarana Musholla NURUL IMAN	Dusun/Desa.Tugu ,rt.003 rw.002 kec.Rejotangan, Kab. Tulungagung	Kabupaten / Kota	SEKRETARIAT DAERAH	1	paket	25.000.000
511	Hibah kepada Organisasi/Lembaga Swadaya Masyarakat	Perlunya Bantuan anggaran untuk meningkatkan tercapainya program kegiatan Pengurus NU Ranting Suruhan Lor	Desa Suruhan Lor Kecamatan Bandung, Kab. Tulungagung	Kabupaten / Kota	BADAN KESATUAN BANGSA DAN POLITIK	1	paket	13.200.000
512	Bantuan Keuangan Desa untuk Pembangunan Drainase	masih perlunya pembangunan drainase desa sumberejo wetan	desa sumberejo wetan kecamatan ngunut , Kab. Tulungagung	Kabupaten / Kota	BADAN PENGELOLAAN KEUANGAN DAN ASET DAERAH	1	paket	200.000.000
513	Hibah kepada Organisasi/Lembaga Swadaya Masyarakat	Perlunya Bantuan anggaran untuk meningkatkan tercapainya program kegiatan Pengurus NU Ranting Suwaru	Desa Suwaru Kecamatan Pakel, Kab. Tulungagung	Kabupaten / Kota	BADAN KESATUAN BANGSA DAN POLITIK	1	paket	13.200.000

NO	USULAN	MASALAH	ALAMAT LOKASI	USULAN KE	OPD TUJUAN AKHIR	VOLUME	SATUAN	ANGGARAN
514	Hibah kepada Organisasi/Lembaga Swadaya Masyarakat	Perlunya Bantuan anggaran untuk meningkatkan tercapainya program kegiatan Pengurus NU Ranting Talun Kulon	Desa Talun Kulon Kecamatan Bandung, Kab. Tulungagung	Kabupaten / Kota	BADAN KESATUAN BANGSA DAN POLITIK	1	paket	13.200.000
515	Bantuan keuangan desa rehabilitasi/pembangunan sarana dan prasarana penyelenggaraan pemerintahan Desa	PERLUNYA PENINGKATAN SARANA DAN PRASARANA KANTOR DESA LODERESAN KECAMATAN KEDUNGGWARU	JL. RAYA METROPOL DESA LODERSAN KECAMATAN KEDUNGGWARU, Kab. Tulungagung	Kabupaten / Kota	BADAN PENGELOLAAN KEUANGAN DAN ASET DAERAH	1	PAKET	150.000.000
516	Hibah kepada Organisasi/Lembaga Swadaya Masyarakat	Perlunya Bantuan anggaran untuk meningkatkan tercapainya program kegiatan Pengurus MWC NU Bandung	Jln.Raya Bandung - Campurdarat Desa Suruhan Kidul Kec.Bandung, Kab. Tulungagung	Kabupaten / Kota	BADAN KESATUAN BANGSA DAN POLITIK	1	paket	38.000.000
517	Hibah kepada TPQ/Madrasah Diniyah (Madin)	sarana prasarana kantor TPQ DARUL HUSNA	dusun Krajan 3 ,rt.03/rw.06 desa Betak kec.Kalidawir, Kab. Tulungagung	Kabupaten / Kota	SEKRETARIAT DAERAH	1	paket	25.000.000
518	Hibah kepada Tempat Ibadah (Masjid, Mushola, Vihara, Gereja)_	PERLUNYA KELANJUTAN PEMBANGUNAN MASJID BAITURROHMAN DESA TAPAN KECAMATAN KEDUNGGWARU	DUSUN SERUT RT. 002 RW. 007 DESA TAPAN KECAMATAN KEDUNGGWARU, Kab. Tulungagung	Kabupaten / Kota	SEKRETARIAT DAERAH	1	PAKET	50.000.000
519	Hibah kepada Tempat Ibadah (Masjid, Mushola, Vihara, Gereja)_	MASJID AL MANSURIN DESA BENDOSARI KECAMATAN NGANTRU PERLU MELANJUTKAN PEMBANGUNAN	JL. MAYOR BISMO RT. 02 RW. 05 DESA BENDOSARI KECAMATAN NGANTRU, Kab. Tulungagung	Kabupaten / Kota	SEKRETARIAT DAERAH	1	PAKET	50.000.000
520	Bantuan alat / sarana dan prasarana kesenian (hibah)	bantuan alat sholat kelompok NURUL IMAN	dusun Krajan 3 ,ds.Betak.kecamatan.kalidawir no hp.0813355563499, Kab. Tulungagung	Kabupaten / Kota	DINAS KEBUDAYAAN DAN PARIWISATA	1	paket	5.000.000
521	Hibah kepada Tempat Ibadah (Masjid, Mushola, Vihara, Gereja)_	masih perlunya bantuan pembangunan mushola sabilillah desa pucunglor	desa pucunglor kecamatan ngantru , Kab. Tulungagung	Kabupaten / Kota	SEKRETARIAT DAERAH	1	paket	25.000.000
522	Hibah kepada Tempat Ibadah (Masjid, Mushola, Vihara, Gereja)_	masih perlunya bantuan pembangunan mushola darul hikmah desa pakek	desa pakek kecamatan ngantru, Kab. Tulungagung	Kabupaten / Kota	SEKRETARIAT DAERAH	1	paket	25.000.000
523	Bantuan alat / sarana dan prasarana kesenian (hibah)	PERLU PENGADAAN SARANA DAN PRASARANA ALAT KESENIAN JARANAN KREASI TURONGGOJENGI DESA TUNGGULSARI KECAMATAN KEDUNGGWARU	DUSUN SEKARSARI RT. 003 RW. 001 DESA TUNGGULSARI KECAMATAN KEDUNGGWARU, Kab. Tulungagung	Kabupaten / Kota	DINAS KEBUDAYAAN DAN PARIWISATA	1	PAKET	10.000.000
524	Hibah kepada Lembaga TK/PAUD swasta	kurangnya permainan edukatif APE luar PAUD KB PERMATA BUNDA	jl.Demuk no.01,desa Panjerejo,kec.Rejotangan, Kab. Tulungagung	Kabupaten / Kota	DINAS PENDIDIKAN	1	paket	7.500.000
525	Hibah kepada Tempat Ibadah (Masjid, Mushola, Vihara, Gereja)_	Masih Perlunya Penambahan Fasilitas pada tempat ibadah Masjid AN-NUR Desa Ngebong	Dsn Ngebong Rt 003 Rw001 Desa Ngebong Kec.pakek, Kab. Tulungagung	Kabupaten / Kota	SEKRETARIAT DAERAH	1	paket	50.000.000
526	Hibah kepada Tempat Ibadah (Masjid, Mushola, Vihara, Gereja)_	masih perlunya bantuan pembangunan mushola an-nur desa pakek	desa pakek kecamatan ngantru , Kab. Tulungagung	Kabupaten / Kota	SEKRETARIAT DAERAH	1	paket	25.000.000
527	Bantuan alat / sarana dan prasarana kesenian (hibah)	PERLUNYA PENGADAAN SARANA DAN PRASARANA ALAT KESENIAN HADRAH SHOLAWAT NAFISYA KELURAHAN BAGO KECAMATAN TULUNGAGUNG	JL. I GUSTI NGURAH RAI II NO. 18 KELURAHAN BAGO KECAMATAN TULUNGAGUNG, Kab. Tulungagung	Kabupaten / Kota	DINAS KEBUDAYAAN DAN PARIWISATA	1	PAKET	5.000.000
528	Hibah kepada Tempat Ibadah (Masjid, Mushola, Vihara, Gereja)_	masih perlunya bantuan pembangunan masjid Ar Rois desa pucunglor	desa pucunglor kecamatan ngantru, Kab. Tulungagung	Kabupaten / Kota	SEKRETARIAT DAERAH	1	paket	50.000.000
529	Bantuan alat / sarana dan prasarana kesenian (hibah)	Perlunya Penambahan Fasilitas dan Perlengkapan Pada Group Sholawat AN-NAJAH Desa Ngebong	Dsn Ngebong Rt.003 Rw001 Desa Ngebong Kec.Pakek, Kab. Tulungagung	Kabupaten / Kota	DINAS KEBUDAYAAN DAN PARIWISATA	1	paket	5.000.000

NO	USULAN	MASALAH	ALAMAT LOKASI	USULAN KE	OPD TUJUAN AKHIR	VOLUME	SATUAN	ANGGARAN
530	Hibah kepada Tempat Ibadah (Masjid, Mushola, Vihara, Gereja)_	PERLUNYA RENOVASI MUSHOLLA ARRIDLO DESA PULEREJO KECAMATAN NGANTRU	DUSUN PULEREJO RT. 05 RW. 02 DESA PULEREJO KECAMATAN NGANTRU, Kab. Tulungagung	Kabupaten / Kota	SEKRETARIAT DAERAH	1	PAKET	25.000.000
531	Hibah kepada Lembaga SD/MI/Sederajat swasta	sarana prasarana ruang guru/kepala sekolah MADRASAH IBTIDAYAH NU ds.Karangsari .Kec.Rejotangan, Kab. Tulungagung	dusun Soko ,rt.002/rw.006 ,Ds.Karangsari .Kec.Rejotangan, Kab. Tulungagung	Kabupaten / Kota	DINAS PENDIDIKAN	1	paket	185.000.000
532	Bantuan Keuangan Desa untuk Pembangunan Jalan Rabat Desa	PERLUNYA PEMBANGUNAN JALAN RABAT SAWAH DESA GENDINGAN KECAMATAN KEDUNGWARU	JL. SULTAN AGUNG NO. 5 DESA GENDINGAN KECAMATAN KEDUNGWAR, Kab. Tulungagung	Kabupaten / Kota	BADAN PENGELOLAAN KEUANGAN DAN ASET DAERAH	1	PAKET	150.000.000
533	Alsintan Hand Tractor Rotary	Perlunya alat pengolahan tanah Hand Tractor Rotary pada kelompok Tani SIDO MAKMUR TBN 05 Desa Tamban	Desa Tamban Kecamatan Pakel, Kab. Tulungagung	Kabupaten / Kota	DINAS PERTANIAN	1	Unit	43.000.000
534	pelatihan pembuatan keset	kurangnya ketrampilan PKBM BINA WARGA	jln Raya Pakesaji desa Tugu kecamatan rejtangan no hp 081335721248, Kab. Tulungagung	Kabupaten / Kota	DINAS PERINDUSTRIAN DAN PERDAGANGAN	25	Orang	75.000.000
535	Bantuan alat / sarana dan prasarana kesenian (hibah)	sarana prasarana kesenian jaranan campursari PUTRO NUGROHO	desa Tugu kecamatan rejtangan no hp.085736783220, Kab. Tulungagung	Kabupaten / Kota	DINAS KEBUDAYAAN DAN PARIWISATA	1	paket	10.000.000
536	Peningkatan Ketrampilan Melalui Pelatihan Jahit dan bantuan alat jahit	peningkatan ketrampilan menjahit kelompok GAYATRI HAYYAT	desa Tengkur kecamatan Rejtangan, Kab. Tulungagung	Kabupaten / Kota	DINAS TENAGA KERJA DAN TRANSMIGRASI	1	paket	102.000.000
537	Hibah kepada Tempat Ibadah (Masjid, Mushola, Vihara, Gereja)_	Fasilitasi kebijakan kesra belum optimal di	Bendiljati kulon , Kab. Tulungagung	Kabupaten / Kota	SEKRETARIAT DAERAH	1	Paket	50.000.000
538	Peningkatan Ketrampilan Melalui Pelatihan Jahit dan bantuan alat jahit	pelatihan menjahit kelompok SENANDUNG RIA	DESA BUNTARAN KECAMATAN REJOTANGAN, Kab. Tulungagung	Kabupaten / Kota	DINAS TENAGA KERJA DAN TRANSMIGRASI	1	paket	114.800.000
539	Hibah kepada Tempat Ibadah (Masjid, Mushola, Vihara, Gereja)_	Fasilitasi kebijakan kesra belum optimal di masjid baitur rohman	Desa Sambijajar, Kab. Tulungagung	Kabupaten / Kota	SEKRETARIAT DAERAH	1	Paket	50.000.000
540	Hibah kepada Lembaga SD/MI/Sederajat swasta	Perlunya penambahan Fasilitas belajar mengajar (Penambahan Ruang kelas Baru) Pada MI AN NUR Desa Gesikan	Desa Gesikan Kecamatan pakel, Kab. Tulungagung	Kabupaten / Kota	DINAS PENDIDIKAN	2	Paket/Ruang	400.000.000
541	Bantuan alat / sarana dan prasarana kesenian (hibah)	Perlunya penambahan sarana dan prasarana untuk kegiatan Sanggar Tari Sasana Wiraga Desa Duwet	Desa Duwet Rt.01 Rw.05 Kecamatan pakel, Kab. Tulungagung	Kabupaten / Kota	DINAS KEBUDAYAAN DAN PARIWISATA	1	paket	10.000.000
542	Hibah kepada Tempat Ibadah (Masjid, Mushola, Vihara, Gereja)_	Fasilitasi kebijakan kesra belum optimal	Desa Wates, Kab. Tulungagung	Kabupaten / Kota	SEKRETARIAT DAERAH	1	Paket	25.000.000
543	Hibah kepada Tempat Ibadah (Masjid, Mushola, Vihara, Gereja)_	Fasilitasi kebijakan kesra belum optimal	Desa Sumberdadi , Kab. Tulungagung	Kabupaten / Kota	SEKRETARIAT DAERAH	1	Paket	50.000.000
544	Hibah kepada Tempat Ibadah (Masjid, Mushola, Vihara, Gereja)_	Fasilitasi kebijakan kesra belum optimal	Desa mirigambar , Kab. Tulungagung	Kabupaten / Kota	SEKRETARIAT DAERAH	1	Paket	50.000.000
545	Bantuan Keuangan Desa untuk Pembangunan Drainase	Untuk Mempercepat Pembangunan Saran dan Prasaranan Pemerintah kabupaten dan Pemerintah Desa Ngebong	Desa Ngebong Kecamatan pakel, Kab. Tulungagung	Kabupaten / Kota	BADAN PENGELOLAAN KEUANGAN DAN ASET DAERAH	1	paket	200.000.000
546	Hibah kepada Tempat Ibadah (Masjid, Mushola, Vihara, Gereja)_	Fasilitasi kebijakan kesra belum optimal	Desa Mirigambar kecamatan sumbergempol , Kab. Tulungagung	Kabupaten / Kota	SEKRETARIAT DAERAH	1	Paket	50.000.000
547	Hibah kepada Tempat Ibadah (Masjid, Mushola, Vihara, Gereja)_	Fasilitasi kebijakan kesra belum optimal di Masjid Baitul Amin	Desa Mirigambar Kecamatan Sumbergempol , Kab. Tulungagung	Kabupaten / Kota	SEKRETARIAT DAERAH	1	Paket	50.000.000
548	Hibah kepada Tempat Ibadah (Masjid, Mushola, Vihara, Gereja)_	Fasilitasi kebijakan kesra belum optimal di Musholla Al Abror	Desa Bendiljati Kulon Kecamatan Sumbergempol , Kab. Tulungagung	Kabupaten / Kota	SEKRETARIAT DAERAH	1	Paket	25.000.000

NO	USULAN	MASALAH	ALAMAT LOKASI	USULAN KE	OPD TUJUAN AKHIR	VOLUME	SATUAN	ANGGARAN
549	Hibah kepada Tempat Ibadah (Masjid, Mushola, Vihara, Gereja)_	Permohonan Bantuan Rehab MASJID AL FATAH	Dusun Sumber RT 02 RW 06 Desa Notorejo Kec. Gondang, Kab. Tulungagung	Kabupaten / Kota	SEKRETARIAT DAERAH	1	Paket	50.000.000
550	Pemeliharaan Berkala Jalan	jalan yang sangat rusak	Desa Pojok Kec. Campurdarat, Kab. Tulungagung	Kabupaten / Kota	DINAS PEKERJAAN UMUM DAN PENATAAN RUANG	2000	m2	3.717.000.000
551	Hibah kepada Tempat Ibadah (Masjid, Mushola, Vihara, Gereja)_	Permohonan Bantuan Sarana Dan Prasarana Masjid THOIF AL AMIN	Dsn. Pelem RT 04 RW 02 Ds. Serut Kec. Boyolangu, Kab. Tulungagung	Kabupaten / Kota	SEKRETARIAT DAERAH	1	Paket	50.000.000
552	Hibah kepada Tempat Ibadah (Masjid, Mushola, Vihara, Gereja)_	Fasilitasi kebijakan kesra belum optimal di Musholla Al Madinah	Desa Bukur Kecamatan Sumbergempol , Kab. Tulungagung	Kabupaten / Kota	SEKRETARIAT DAERAH	1	Paket	25.000.000
553	Hibah kepada Kelompok olahraga	PERLUNYA PENGADAAN SARANA DAN PRASARANA KELOMPOK SENAM GALAKSSI DESA KEDUNGWARU KECAMATAN KEDUNGWARU	JL. MT HARYONO GANG ARJUNA DESA KEDUNGWARU KECAMATAN KEDUNGWARU, Kab. Tulungagung	Kabupaten / Kota	DINAS PEMUDA DAN OLAHRAGA	1	kegiatan	18.300.000
554	Hibah kepada Tempat Ibadah (Masjid, Mushola, Vihara, Gereja)_	Fasilitasi kebijakan kesra belum optimal	Desa Bendiljati wetan kecamatan sumbergempol , Kab. Tulungagung	Kabupaten / Kota	SEKRETARIAT DAERAH	1	Paket	25.000.000
555	Hibah kepada Tempat Ibadah (Masjid, Mushola, Vihara, Gereja)_	Permohonan Bantuan Renovasi Masjid Baitul Muttaqin	RT 02 RW 01 Ds. Ngunut LK 2 Desa Ngunut Kecamatan Ngunut, Kab. Tulungagung	Kabupaten / Kota	SEKRETARIAT DAERAH	1	Paket	50.000.000
556	Hibah kepada Tempat Ibadah (Masjid, Mushola, Vihara, Gereja)_	Permohonan Bantuan Renovasi Masjid Baitul Antiq	Desa Ngunut Lk 2 RT 03 RW 02 Kecamatan Ngunut, Kab. Tulungagung	Kabupaten / Kota	SEKRETARIAT DAERAH	1	Paket	50.000.000
557	Hibah kepada Tempat Ibadah (Masjid, Mushola, Vihara, Gereja)_	Permohonan Bantuan Melanjutkan Pembangunan Lantai 3 Masjid Nurul Huda	Dsn. Tanjung RT 02 RW 01 Desa Kromasan, Kab. Tulungagung	Kabupaten / Kota	SEKRETARIAT DAERAH	1	lokal	50.000.000
558	Hibah kepada Tempat Ibadah (Masjid, Mushola, Vihara, Gereja)_	Permonhonan Bantuan Renovasi Masjid Baitul Jannah	RT 01 RW 03 Ds. Sumberejo Kulon Kec. Ngunut, Kab. Tulungagung	Kabupaten / Kota	SEKRETARIAT DAERAH	1	Paket	50.000.000
559	Hibah kepada Tempat Ibadah (Masjid, Mushola, Vihara, Gereja)_	Permohonan Bantuna Pembangunan Masjid AL MUNAWAR	RT 01 RW 05 Ds. Sambidopleng Kec. Ngunut, Kab. Tulungagung	Kabupaten / Kota	SEKRETARIAT DAERAH	1	Paket	50.000.000
560	Hibah kepada Tempat Ibadah (Masjid, Mushola, Vihara, Gereja)_	Permohonan Bantuna Pembangunan Masjid Al Falah	RT 03 RW 08 Desa Pulosari Kec. Ngunut, Kab. Tulungagung	Kabupaten / Kota	SEKRETARIAT DAERAH	1	Paket	50.000.000
561	Hibah kepada Tempat Ibadah (Masjid, Mushola, Vihara, Gereja)_	Permohonan Bantuan Pembangunan Masjid Baitus Salam	Dsn. Tanjung RT 01 RW 02 Desa Kromasan Kec. Ngunut, Kab. Tulungagung	Kabupaten / Kota	SEKRETARIAT DAERAH	1	Paket	50.000.000
562	Bantuan Keuangan Desa untuk Pembangunan Jalan Rabat Desa	sarana prasarana jalan desa yang masih tanah	dusun toro rt.04/rw.03 desa Sidomulyo kecamatan Pagerwojo, Kab. Tulungagung	Kabupaten / Kota	BADAN PENGELOLAAN KEUANGAN DAN ASET DAERAH	1	paket	200.000.000
563	Hibah kepada Lembaga TK/PAUD swasta	rehab gedung sekolah TK ISLAM TERPADU AR ROHMAH no HP 085649941094	Balekambang rt.01/rw.05 desa Balesono kecamatan ngunut, Kab. Tulungagung	Kabupaten / Kota	DINAS PENDIDIKAN	1	paket	75.000.000
564	Hibah kepada Tempat Ibadah (Masjid, Mushola, Vihara, Gereja)_	Permohonan Bantuna Pembangunan Masjid Baitul Muttaqin	Desa Samir RT 04 RW 01 Kec. Ngunut, Kab. Tulungagung	Kabupaten / Kota	SEKRETARIAT DAERAH	1	Paket	50.000.000
565	Hibah kepada Tempat Ibadah (Masjid, Mushola, Vihara, Gereja)_	Permohonan Bantuan Pembangunan Masjid Nurul Haq	RT 02 RW 10 Desa Pulosari, Kab. Tulungagung	Kabupaten / Kota	SEKRETARIAT DAERAH	1	Paket	50.000.000
566	Hibah kepada Tempat Ibadah (Masjid, Mushola, Vihara, Gereja)_	Permohonan Bantuan Pembangunan Masjid Baiturrohman	RT 03 RW 04 Dusun Gambar Ds. Mirigambar Kec. Ngunut, Kab. Tulungagung	Kabupaten / Kota	SEKRETARIAT DAERAH	1	Paket	50.000.000
567	Hibah kepada Tempat Ibadah (Masjid, Mushola, Vihara, Gereja)_	Permohonan Bantuan Pembangunan Masjid Baiturrohman	Dsn. Pulosari RT 02 RW 14 Desa Pulosari Kec. Ngunut, Kab. Tulungagung	Kabupaten / Kota	SEKRETARIAT DAERAH	1	Paket	50.000.000
568	Hibah kepada Tempat Ibadah (Masjid, Mushola, Vihara, Gereja)_	Permohonan Bantuan Pembangunan Masjid Nurul Huda	RT 03 RW 011 Ds. Pulosari Kec. Ngunut, Kab. Tulungagung	Kabupaten / Kota	SEKRETARIAT DAERAH	1	Paket	50.000.000
569	Hibah kepada Organisasi/Lembaga Swadaya Masyarakat	Permohonan Bantuan Kegiatan Operasional dan Sarana Prasarana Lembaga Dakwah Islam Indonesia (LDII)	Dsn Kates RT 04 RW 03 Desa Serut Kec. Boyolangu, Kab. Tulungagung	Kabupaten / Kota	BADAN KESATUAN BANGSA DAN POLITIK	1	Paket	31.000.000

NO	USULAN	MASALAH	ALAMAT LOKASI	USULAN KE	OPD TUJUAN AKHIR	VOLUME	SATUAN	ANGGARAN
570	Hibah kepada Lembaga SMP/MTS/Sederajat swasta	Permohonan Bantuna Peralatan Pembelajaran SMP BAITUL IZZA	Dsn Kates RT 04 RW 03 Ds. Serut Kec. Boyolangu, Kab. Tulungagung	Kabupaten / Kota	DINAS PENDIDIKAN	1	Paket	140.000.000
571	Hibah kepada Pondok Pesantren	Permohonan Bantuan Sarana dan Prasarana Pon.Pes Luhur Sulaiman	Dsn Kates RW 04 RT 03 Desa Serut Kec. Boyolangu, Kab. Tulungagung	Kabupaten / Kota	SEKRETARIAT DAERAH	1	Paket	50.000.000
572	Hibah kepada Tempat Ibadah (Masjid, Mushola, Vihara, Gereja)_	Permohonan Bantuna Pembangunan Masjid Ahwalul Khusnan	Dsn. Pulosari RT 03 RW 012 Ds.Pulosari Kec. Ngunut, Kab. Tulungagung	Kabupaten / Kota	SEKRETARIAT DAERAH	1	Paket	50.000.000
573	Hibah kepada Tempat Ibadah (Masjid, Mushola, Vihara, Gereja)_	Permohonan Bantuan Pembangunan Masjid Baiturrohman	Dsn Kalituri RT 04 RW 02 Ds. Waung Kec. Boyolangu, Kab. Tulungagung	Kabupaten / Kota	SEKRETARIAT DAERAH	1	Paket	50.000.000
574	Rehabilitasi Ruang Kelas SD Negeri	sarana prasarana gedung SDN 1 Pucungkidul	Desa Pucung kidul kecamatan Boyolangu, Kab. Tulungagung	Kabupaten / Kota	DINAS PENDIDIKAN	1	paket	150.000.000
575	Hibah kepada TPQ/Madrasah Diniyah (Madin)	Permohonan Bantuan Sarana dan Prasana Madin Luhur Sulaiman	Jln Ir Juanda Dsn Kates Desa Serut Kec. Boyolangu, Kab. Tulungagung	Kabupaten / Kota	SEKRETARIAT DAERAH	1	Paket	50.000.000
576	Pelatihan dan Bantuan Sarana Produksi Perbengkelan Las	pemberdayaan kelompok las dan cat mobil HUMAIRA STEEL	Desa Demuk rt/rw.01/03. kecamatan Pucanglaban 085706901955, Kab. Tulungagung	Kabupaten / Kota	DINAS PERINDUSTRIAN DAN PERDAGANGAN	15	Orang	81.000.000
577	Bantuan alat / sarana dan prasarana kesenian (hibah)	kurangnya peralatan Group Sholawat Al-Huda	Dusun Gedangan RT 002 RW 001 Desa Gedangan Kecamatan Campurdarat, Kab. Tulungagung	Kabupaten / Kota	DINAS KEBUDAYAAN DAN PARIWISATA	1	paket	5.000.000
578	Hibah kepada Tempat Ibadah (Masjid, Mushola, Vihara, Gereja)_	Fasilitasi kebijakan kesra belum optimal	Desa wates, Kab. Tulungagung	Kabupaten / Kota	SEKRETARIAT DAERAH	1	Paket	25.000.000
579	Hibah kepada Tempat Ibadah (Masjid, Mushola, Vihara, Gereja)_	Fasilitasi kebijakan kesra belum optimal	Desa Mirigambar Kecamatan Sumbergempol, Kab. Tulungagung	Kabupaten / Kota	SEKRETARIAT DAERAH	1	Paket	50.000.000
580	Hibah kepada Tempat Ibadah (Masjid, Mushola, Vihara, Gereja)_	Fasilitasi kebijakan kesra belum optimal	Desa Sumberdadi Kecamatan Sumbergempol, Kab. Tulungagung	Kabupaten / Kota	SEKRETARIAT DAERAH	1	Paket	50.000.000
581	Bantuan Ternak Kambing	kurangnya bibit Kambing dari Kelompok Tani MENDO MAKMUR SEJATI	desa sumberingin kulon kecamatan ngunut, Kab. Tulungagung	Kabupaten / Kota	DINAS PETERNAKAN DAN KESEHATAN HEWAN	10	ekor	50.000.000
582	Bantuan keuangan desa rehabilitasi/pembangunan sarana dan prasarana penyelenggaraan pemerintahan Desa	masih perlunya pembangunan gapura balai desa talunkulon	desa talunkulon kecamatan bandung, Kab. Tulungagung	Kabupaten / Kota	BADAN PENGELOLAAN KEUANGAN DAN ASET DAERAH	1	paket	200.000.000
583	Bantuan Keuangan Desa untuk Pembangunan/ peningkatan Sarana Prasarana Wisata Desa	sarana dan prasarana wisata desa mbalong kawuk	Desa Sumberejo Kulon, Kecamatan Ngunut, Kab. Tulungagung	Kabupaten / Kota	BADAN PENGELOLAAN KEUANGAN DAN ASET DAERAH	1	paket	200.000.000
584	Bantuan Keuangan Desa untuk Pembangunan/ peningkatan Sarana Prasarana Wisata Desa	masih perlunya pembangunan taman bermain desa bandung	desa bandung kecamatan bandung, Kab. Tulungagung	Kabupaten / Kota	BADAN PENGELOLAAN KEUANGAN DAN ASET DAERAH	1	paket	200.000.000
585	Hibah kepada Kelompok olahraga	masih perlunya bantuan pada kelompok olah raga bola voly kijang mas desa talunkulon	dusun karajan RT 01 RW 01 desa talunkulon kecamatan bandung, Kab. Tulungagung	Kabupaten / Kota	DINAS PEMUDA DAN OLAHRAGA	1	paket	15.000.000
586	Hibah kepada Kelompok olahraga	masih perlunya bantuan sarana dan prasaran kepada kelompok senam cerah ceria desa talunkulon	desa talunkulon kecamatan bandung , Kab. Tulungagung	Kabupaten / Kota	DINAS PEMUDA DAN OLAHRAGA	1	paket	15.000.000
587	Bantuan Keuangan Desa untuk Pembangunan Drainase	kurangnya sarana dan prasarana drainase pengering jalan desa Balesono	Desa Balesono, Kecamatan Ngunut, Kab. Tulungagung	Kabupaten / Kota	BADAN PENGELOLAAN KEUANGAN DAN ASET DAERAH	1	paket	200.000.000

NO	USULAN	MASALAH	ALAMAT LOKASI	USULAN KE	OPD TUJUAN AKHIR	VOLUME	SATUAN	ANGGARAN
588	Hibah kepada Kelompok olahraga	masih perlunya sarana dan prasarana kelompok senam ling tien kung desa bandung	desa bandung kecamatan bandung, Kab. Tulungagung	Kabupaten / Kota	DINAS PEMUDA DAN OLAHRAGA	1	paket	15.000.000
589	Hibah kepada Tempat Ibadah (Masjid, Mushola, Vihara, Gereja)_	masih perlunya pembangunan masjid baitussalam desa sawo	desa sawo kecamatan campudarat, Kab. Tulungagung	Kabupaten / Kota	SEKRETARIAT DAERAH	1	paket	50.000.000
590	Hibah Kepada Karangtaruna Desa	Karang taruna "NGUDI RAHAYU desa mergayu membutuhkan dana hibah untuk kegiatan kepemudaan dan sarpras olah raga	Jl. Raya Durenan - Bandung No.24, Bakah, Bandung, Kec. Bandung, Kab. Tulungagung	Kabupaten / Kota	DINAS SOSIAL	1	paket	10.000.000
591	Hibah kepada Kelompok olahraga	masih perlunya sarana dan prasarana kelompok tenis meja kompak desa gandong	desa gandong kecamatan bandung, Kab. Tulungagung	Kabupaten / Kota	DINAS PEMUDA DAN OLAHRAGA	1	paket	18.600.000
592	Hibah kepada Kelompok olahraga	masih perlunya sarana dan prasarana kelompok tenis meja tegar desa gandong	desa gandong kecamatan bandung, Kab. Tulungagung	Kabupaten / Kota	DINAS PEMUDA DAN OLAHRAGA	1	paket	18.600.000
593	Hibah kepada Kelompok olahraga	masih perlunya sarana dan prasarana kelompok tenis meja lincak desa gandong	desa gandong kecamatan bandung, Kab. Tulungagung	Kabupaten / Kota	DINAS PEMUDA DAN OLAHRAGA	1	paket	18.600.000
594	Pemeliharaan Berkala Jalan	sarana/prasarana desa Selorejo rusak	Desa Selorejo Kecamatan Ngunut, Kab. Tulungagung	Kabupaten / Kota	DINAS PEKERJAAN UMUM DAN PENATAAN RUANG	4500	m2	1.625.000.000
595	Hibah kepada Kelompok olahraga	masih perlunya sarana dan prasarana senam mentari kelurahan jepun	kelurahan jepun kecamatan tulungagung, Kab. Tulungagung	Kabupaten / Kota	DINAS PEMUDA DAN OLAHRAGA	1	paket	15.000.000
596	Hibah kepada TPQ/Madrasah Diniyah (Madin)	sarana/prasarana ruang kelas baru madrasah diniyah Ula Al Munawwir Desa Pandansari	Dusun Pojok RT 01 RW 01 Desa Pandansari Kecamatan Ngunut, Kab. Tulungagung	Kabupaten / Kota	SEKRETARIAT DAERAH	1	paket	50.000.000
597	Bantuan alat / sarana dan prasarana kesenian (hibah)	masih perlunya bantuan alat kesenian jaranan turonggo rekso manggolo kelurahan jepun	kelurahan jepun kecamatan tulungagung, Kab. Tulungagung	Kabupaten / Kota	DINAS KEBUDAYAAN DAN PARIWISATA	1	paket	10.000.000
598	Hibah kepada Tempat Ibadah (Masjid, Mushola, Vihara, Gereja)_	sarana/prasarana mushola Khoirul Huda Desa Balesono	Dusun Sanan RT 02 RW 03 Desa Balesono Kecamatan Ngunut, Kab. Tulungagung	Kabupaten / Kota	SEKRETARIAT DAERAH	1	paket	25.000.000
599	Bantuan alat / sarana dan prasarana kesenian (hibah)	masih perlunya bantuan alat kesenian hadrah ishari kelurahan jepun	kelurahan jepun kecamatan tulungagung, Kab. Tulungagung	Kabupaten / Kota	DINAS KEBUDAYAAN DAN PARIWISATA	1	paket	5.000.000
600	Hibah kepada Tempat Ibadah (Masjid, Mushola, Vihara, Gereja)_	Masjid AL AMIN dusun tumpak sempu desa talun kulon sedang membangun masjid memerlukan bantuan dana	rt001/rw005 dsn tumpak sempu desa talun kulon kecamatan bandung, Kab. Tulungagung	Kabupaten / Kota	SEKRETARIAT DAERAH	1	paket	50.000.000
601	Bantuan alat / sarana dan prasarana kesenian (hibah)	masih perlunya sarana dan prasarana kesenian jaranan sentherewe bayu turonggo kelurahan botoran	kelurahan botoran kecamatan tulungagung, Kab. Tulungagung	Kabupaten / Kota	DINAS KEBUDAYAAN DAN PARIWISATA	1	paket	10.000.000
602	Hibah kepada Organisasi/Lembaga Swadaya Masyarakat	sarana/prasarana ranting ansor NU Desa Pandansari	Desa Pandansari Kecamatan Ngunut, Kab. Tulungagung	Kabupaten / Kota	BADAN KESATUAN BANGSA DAN POLITIK	1	paket	34.500.000
603	Hibah kepada Kelompok olahraga	kurangnya peralatan latihan Perkumpulan Tenis Meja Asik	Dusun Tumpuk RT 007 RW 001 Desa Besuki Kecamatan Besuki, Kab. Tulungagung	Kabupaten / Kota	DINAS PEMUDA DAN OLAHRAGA	1	paket	19.300.000
604	Bantuan alat / sarana dan prasarana kesenian (hibah)	masih perlunya bantuan peralatan kesenian hadrah zdakira nada kelurahan sembung	kelurahan sembung kecamatan tulungagung, Kab. Tulungagung	Kabupaten / Kota	DINAS KEBUDAYAAN DAN PARIWISATA	1	paket	5.000.000
605	Hibah kepada Kelompok olahraga	kurangnya peralatan latihan Perkumpulan Bola Voli Minda Putra	Dusun Ngebong RT 001 RW 002 Desa Ngebong Kecamatan Pakel, Kab. Tulungagung	Kabupaten / Kota	DINAS PEMUDA DAN OLAHRAGA	1	paket	17.000.000
606	Bantuan alat / sarana dan prasarana kesenian (hibah)	masih perlunya bantuan peralatan kesenian jaranan turonggo rekso mudo kelurahan kenayan	kelurahan kenayan kecamatan tulungagung, Kab. Tulungagung	Kabupaten / Kota	DINAS KEBUDAYAAN DAN PARIWISATA	1	paket	10.000.000

NO	USULAN	MASALAH	ALAMAT LOKASI	USULAN KE	OPD TUJUAN AKHIR	VOLUME	SATUAN	ANGGARAN
607	Hibah kepada Kelompok olahraga	kurangnya peralatan latihan Perkumpulan Tenis Meja Semangat	Dusun Bendo RT 002 RW 003 Desa Gandong Kecamatan Bandung , Kab. Tulungagung	Kabupaten / Kota	DINAS PEMUDA DAN OLAHRAGA	1	paket	19.300.000
608	Hibah kepada Kelompok olahraga	masih perlunya sarana dan prasarana kelompok senam citra bugar desa bono	desa bono kecamatan boyolangu, Kab. Tulungagung	Kabupaten / Kota	DINAS PEMUDA DAN OLAHRAGA	1	paket	15.000.000
609	Hibah kepada TPQ/Madrasah Diniyah (Madin)	TPQ Baitur Rohman desa mergayu bandung membutuhkan bantuan hibah untuk menunjang program pembelajaran	Dusun Bakah rt 002 rw 002 Desa Mergayu Kecamatan Bandung , Kab. Tulungagung	Kabupaten / Kota	SEKRETARIAT DAERAH	1	paket	25.000.000
610	Hibah kepada Kelompok olahraga	masih perlunya sarana dan prasarana senam bunda sehat desa tanjungsari	desa tanjungsari kecamatan boyolangu, Kab. Tulungagung	Kabupaten / Kota	DINAS PEMUDA DAN OLAHRAGA	1	paket	15.000.000
611	Hibah kepada Organisasi/Lembaga Swadaya Masyarakat	sarana/prasarana ranting ansor NU	Desa Balesono Kec. Ngunut, Kab. Tulungagung	Kabupaten / Kota	BADAN KESATUAN BANGSA DAN POLITIK	1	paket	30.961.500
612	Hibah kepada Kelompok olahraga	kurangnya peralatan latihan Perkumpulan Tenis Meja Dupata Sport	Dsn. Duwet Rt 001 Rw 005 Desa Duwet Kecamatan Pakel, Kab. Tulungagung	Kabupaten / Kota	DINAS PEMUDA DAN OLAHRAGA	1	paket	19.300.000
613	Hibah kepada Kelompok olahraga	masih perlunya sarana dan prasarana kelompok senam RT 01, RT 02 dusun talun desa beji	desa beji kecamatan boyolangu, Kab. Tulungagung	Kabupaten / Kota	DINAS PEMUDA DAN OLAHRAGA	1	paket	15.000.000
614	Hibah kepada Kelompok olahraga	kurangnya fasilitas latihan dan seragam Grup Senam Aerobik Bangus Bugar Ceria (BBC)	Dusun Bangus RT 006 RW 004 Desa Wates Kecamatan Campurdarat , Kab. Tulungagung	Kabupaten / Kota	DINAS PEMUDA DAN OLAHRAGA	1	paket	20.000.000
615	Hibah kepada Kelompok olahraga	masih perlunya bantuan sarana dan prasarana kelompok bola voly sehat bahagia desa serut	desa serut kecamatan boyolangu, Kab. Tulungagung	Kabupaten / Kota	DINAS PEMUDA DAN OLAHRAGA	1	paket	15.000.000
616	Hibah kepada Kelompok olahraga	kurangnya peralatan latihan dan pertandingan Persaudaraan Setia Hati Terate Rayon Gesikan Ranting Pakel Cabang Tulungagung	Dusun Krajan RT 005 RW 005 Desa Gesikan Kecamatan Pakel , Kab. Tulungagung	Kabupaten / Kota	DINAS PEMUDA DAN OLAHRAGA	1	paket	20.000.000
617	Hibah kepada Lembaga SD/MI/Sederajat swasta	sarana/prasarana ruang kelas MI Darussalam Desa Blimbing	Desa Blimbing Kec. Rejotangan, Kab. Tulungagung	Kabupaten / Kota	DINAS PENDIDIKAN	1	paket	40.000.000
618	Hibah kepada Kelompok olahraga	masih perlunya bantuan sarana dan prasarana kelompok bola voly prayan club desa sobontoro	desa sobontoro kecamatan boyolangu, Kab. Tulungagung	Kabupaten / Kota	DINAS PEMUDA DAN OLAHRAGA	1	paket	15.000.000
619	Bantuan keuangan desa rehabilitasi/pembangunan sarana dan prasarana penyelenggaraan pemerintahan Desa	bangunan yang telah usang Balai Desa Ngentrong	Dusun Krajan RT 002 RW 002 Desa Ngentrong Kecamatan Campurdarat, Kab. Tulungagung	Kabupaten / Kota	BADAN PENGELOLAAN KEUANGAN DAN ASET DAERAH	1	paket	200.000.000
620	Bantuan Keuangan Desa untuk Pembangunan Talud Jalan	Belum Optimalnya pengelolaan Keuangan Daerah	Desa Serut, Kab. Tulungagung	Kabupaten / Kota	BADAN PENGELOLAAN KEUANGAN DAN ASET DAERAH	1	Paket	200.000.000
621	Bantuan sarpras pembesaran ikan	masih perlunya bantuan pakan ikan gurami pada kelompok ikan sumber karunia sejahtera desa sambijajar	desa sambijajar kecamatan sumbergempol, Kab. Tulungagung	Kabupaten / Kota	DINAS PERIKANAN	1	paket	60.000.000
622	Hibah kepada Tempat Ibadah (Masjid, Mushola, Vihara, Gereja)_	sarana/prasarana pembangunan masjid Al-Huda	Dsn. Welahan RT 03 RW 02 Ds. Tanggulwelahan Kec. Besuki, Kab. Tulungagung	Kabupaten / Kota	SEKRETARIAT DAERAH	1	paket	50.000.000
623	Bantuan sarpras pembesaran ikan	kurangnya sarana prasaranan pembesaran ikan Kelompok Budidaya Ikan Kebun Gurami	Dusun Glotan RT 002 RW 004 Desa Tanggung Kecamatan Campurdarat, Kab. Tulungagung	Kabupaten / Kota	DINAS PERIKANAN	1	paket	60.000.000

NO	USULAN	MASALAH	ALAMAT LOKASI	USULAN KE	OPD TUJUAN AKHIR	VOLUME	SATUAN	ANGGARAN
624	Hibah kepada Tempat Ibadah (Masjid, Mushola, Vihara, Gereja)_	belum tersedianya paving halaman dan pintu jendela Mushola Darul Mutaki	Dsn. Ngebong RT 003 RW 002 Desa Ngebong Kecamatan Pakel , Kab. Tulungagung	Kabupaten / Kota	SEKRETARIAT DAERAH	1	paket	25.000.000
625	Hibah kepada Tempat Ibadah (Masjid, Mushola, Vihara, Gereja)_	masih perlunya pembangunan masjid al munawar desa ngepoh	desa ngepoh kecamatan tanggunggunung, Kab. Tulungagung	Kabupaten / Kota	SEKRETARIAT DAERAH	1	paket	50.000.000
626	Bantuan Keuangan Desa untuk Pembangunan Talud Jalan	sarana prasarana talud jalan desa soko	dusun tugu,rt.002/rw.002 desa soko kec.Bandung, Kab. Tulungagung	Kabupaten / Kota	BADAN PENGELOLAAN KEUANGAN DAN ASET DAERAH	1	paket	319.613.300
627	Hibah kepada Tempat Ibadah (Masjid, Mushola, Vihara, Gereja)_	masih perlunya bantuan pembangunan masjid baiturrohman desa pucanglaban	desa pucanglaban kecamatan pucanglaban, Kab. Tulungagung	Kabupaten / Kota	SEKRETARIAT DAERAH	1	paket	50.000.000
628	Pemeliharaan Berkala Jalan	Kondisi awal aspal biasa dan perlu ditingkatkan menjadi hotmix	Dusun Padangan desa Karang Sari Kecamatan Rejotangan , Kab. Tulungagung	Kabupaten / Kota	DINAS PEKERJAAN UMUM DAN PENATAAN RUANG	4500	m2	2.390.000.000
629	Bantuan Keuangan Desa untuk Pembangunan Jalan Rabat Desa	perlu lunya peningkatan akses jalan di desa TENGGUR	Desa Tenggur Kec. Rejotangan, Kab. Tulungagung	Kabupaten / Kota	BADAN PENGELOLAAN KEUANGAN DAN ASET DAERAH	1	PAKET	200.000.000
630	Bantuan keuangan desa pembangunan/peningkatan sarana prasarana makam desa	desa mergayu memerlukan pembangunan makam desa	rt 001 rw 002 dsn jati desa mergayu kecamatan bandung, Kab. Tulungagung	Kabupaten / Kota	BADAN PENGELOLAAN KEUANGAN DAN ASET DAERAH	1	paket	200.000.000
631	Hibah kepada Kelompok olahraga	masih perlunya sarana dan prasarana kelompok senam kreasi bugar desa karangrejo	desa karangrejo kecamatan karangrejo, Kab. Tulungagung	Kabupaten / Kota	DINAS PEMUDA DAN OLAHRAGA	1	paket	15.000.000
632	Normalisasi/Restorasi/Pemeliharaan Sungai	Normalisasi Sungai	Desa Karang Sari Kecamatan Rejotangan , Kab. Tulungagung	Kabupaten / Kota	DINAS PEKERJAAN UMUM DAN PENATAAN RUANG	200	meter	396.000.000
633	Hibah kepada Kelompok olahraga	masih perlunya bantuan sarana dan prasarana kelompok senam desa sukodono	desa sukodono kecamatan karangrejo, Kab. Tulungagung	Kabupaten / Kota	DINAS PEMUDA DAN OLAHRAGA	1	paket	15.000.000
634	Bantuan alat / sarana dan prasarana kesenian (hibah)	masih perlunya bantuan peralatan kesenian jaranan turonggo sakti budoyo desa babadan	desa babadan kecamatan karangrejo, Kab. Tulungagung	Kabupaten / Kota	DINAS KEBUDAYAAN DAN PARIWISATA	1	paket	10.000.000
635	Bantuan keuangan desa rehabilitasi/pembangunan sarana dan prasarana penyelenggaraan pemerintahan Desa	sarana/prasarana rehabilitasi kantor desa Ngrance	Desa Ngrance Kec. Pakel, Kab. Tulungagung	Kabupaten / Kota	BADAN PENGELOLAAN KEUANGAN DAN ASET DAERAH	1	paket	250.000.000
636	Bantuan sarpras pembesaran ikan	masih perlunya bantuan pakan gurami pada kelompok ikan mina batangsaren abadi desa batangsaren	desa batangsaren kecamatan kauman, Kab. Tulungagung	Kabupaten / Kota	DINAS PERIKANAN	1	paket	60.000.000
637	Hibah kepada Tempat Ibadah (Masjid, Mushola, Vihara, Gereja)_	masih perlunya pembangunan masjid abu bakar ash-shiddiq	desa batangsaren kecamatan kauman, Kab. Tulungagung	Kabupaten / Kota	SEKRETARIAT DAERAH	1	paket	50.000.000
638	Hibah kepada Kelompok olahraga	masih perlunya sarana dan prasarana PSHT Ranting kauman desa bolorejo	desa bolorejo kecamatan kauman, Kab. Tulungagung	Kabupaten / Kota	DINAS PEMUDA DAN OLAHRAGA	1	paket	20.000.000
639	Hibah kepada Tempat Ibadah (Masjid, Mushola, Vihara, Gereja)_	sarana/prasarana rehab masjid Sabilal Muttaqin	Dusun Dalang RT 02 RW 01 Desa Singgit Kec. Bandung, Kab. Tulungagung	Kabupaten / Kota	SEKRETARIAT DAERAH	1	paket	50.000.000
640	Bantuan Ternak Kambing	masih perlunya bantuan ternak kambing pada kelompok rukun santoso desa kradinan	desa kradinan kecamatan pagerwojo, Kab. Tulungagung	Kabupaten / Kota	DINAS PETERNAKAN DAN KESEHATAN HEWAN	10	ekor	50.000.000
641	Hibah kepada Kelompok olahraga	masih perlunya sarana dan prasarana pada kelompok senam dharna pertiwi desa dono	desa dono kecamatan sendang, Kab. Tulungagung	Kabupaten / Kota	DINAS PEMUDA DAN OLAHRAGA	1	paket	15.000.000

NO	USULAN	MASALAH	ALAMAT LOKASI	USULAN KE	OPD TUJUAN AKHIR	VOLUME	SATUAN	ANGGARAN
642	Bantuan Keuangan Desa untuk Pembangunan Tembok Penahan Tanah (TPT)	sarana/prasarana pembangunan tembok penahan tanah (TPT) Ds. Ngunggahan	Desa Ngunggahan Kec. Bandung, Kab. Tulungagung	Kabupaten / Kota	BADAN PENGELOLAAN KEUANGAN DAN ASET DAERAH	1	paket	310.000.000
643	Hibah kepada Kelompok olahraga	masih perlunya sarana dan prasarana pada kelompok bola voly rajawali desa dono	desa dono kecamatan sendang, Kab. Tulungagung	Kabupaten / Kota	DINAS PEMUDA DAN OLAHRAGA	1	paket	15.000.000
644	Hibah kepada Tempat Ibadah (Masjid, Mushola, Vihara, Gereja)	sarana/prasarana Masjid Al Amin	RT 02 RW 02 Dsn. Tugu Ds. Soko Kec. Bandung, Kab. Tulungagung	Kabupaten / Kota	SEKRETARIAT DAERAH	1	paket	50.000.000
645	Bantuan alat / sarana dan prasarana kesenian (hibah)	masih perlunya bantuan alat hadrah pada kelompok al-hidayah desa dono	desa dono kecamatan sendang, Kab. Tulungagung	Kabupaten / Kota	DINAS KEBUDAYAAN DAN PARIWISATA	1	paket	5.000.000
646	Hibah kepada Tempat Ibadah (Masjid, Mushola, Vihara, Gereja)	kurangnya sarana/prasarana pembangunan rehab mushola Al-Fattah	RT 007 RW 03 Dsn. Suruhan Ds. Suruhan Lor Kec. Bandung, Kab. Tulungagung	Kabupaten / Kota	SEKRETARIAT DAERAH	1	paket	25.000.000
647	Hibah kepada Tempat Ibadah (Masjid, Mushola, Vihara, Gereja)	sarana/prasarana pembangunan rehab mushola Baitul Amal	RT 007 RW 03 Dsn. Suruhan Ds. Suruhan Lor Kec. Bandung, Kab. Tulungagung	Kabupaten / Kota	SEKRETARIAT DAERAH	1	paket	25.000.000
648	Hibah kepada Tempat Ibadah (Masjid, Mushola, Vihara, Gereja)	sarana/prasarana tempat wudhu mushola Baitut Taqwa	RT 01 RW 03 Dsn. Sambi Ds. Kesambi Kec. Bandung, Kab. Tulungagung	Kabupaten / Kota	SEKRETARIAT DAERAH	1	paket	25.000.000
649	Hibah kepada TPQ/Madrasah Diniyah (Madin)	sarana/prasarana madin Ulul Abshor	Dsn. Ngembong Ds. Bulus Kec. Bandung, Kab. Tulungagung	Kabupaten / Kota	SEKRETARIAT DAERAH	1	paket	50.000.000
650	Hibah kepada Tempat Ibadah (Masjid, Mushola, Vihara, Gereja)	sarana/prasarana masjid AN-NUR	RT 03 RW 01 Ds. Sukoharjo Kec. Bandung, Kab. Tulungagung	Kabupaten / Kota	SEKRETARIAT DAERAH	1	paket	50.000.000
651	Hibah kepada Kelompok olahraga	kurangnya peralatan latihan Perkumpulan Tenis Meja PUTRA BAROKAH	Dusun Kebon Rt 003 Rw 001 Desa Bangunjaya Kecamatan Pakel , Kab. Tulungagung	Kabupaten / Kota	DINAS PEMUDA DAN OLAHRAGA	1	paket	17.000.000
652	Hibah kepada TPQ/Madrasah Diniyah (Madin)	sarana/prasarana rehab madrasah AL AZHAR	Dsn. Dalang RT 01 RW 01 Ds. Singgit Kec. Bandung, Kab. Tulungagung	Kabupaten / Kota	SEKRETARIAT DAERAH	1	paket	50.000.000
653	Hibah kepada Tempat Ibadah (Masjid, Mushola, Vihara, Gereja)	sarana/prasarana rehab mushola DARUL IKHLAS	Dsn. Sambi RT 01 RW 01 Ds. Kesambi Kec. Bandung, Kab. Tulungagung	Kabupaten / Kota	SEKRETARIAT DAERAH	1	paket	25.000.000
654	Alsintan Cultivator	Diperlukanya proses peningkatan produksi Tani Bahagia	Desa Pelem Kecamatan Campurdarat, Kab. Tulungagung	Kabupaten / Kota	DINAS PERTANIAN	1	unit	20.000.000
655	Hibah kepada Kelompok olahraga	kurangnya peralatan latihan Perkumpulan Tenis Meja Semoga Jaya	Dusun Kebon RT 004 RW 001 Desa Bangunjaya Kecamatan Pakel, Kab. Tulungagung	Kabupaten / Kota	DINAS PEMUDA DAN OLAHRAGA	1	paket	17.000.000
656	Hibah kepada Organisasi/Lembaga Swadaya Masyarakat	sarana/prasarana seragam Fatayat NU ranting Tamban	Ds. Tamban Kec. Pakel, Kab. Tulungagung	Kabupaten / Kota	BADAN KESATUAN BANGSA DAN POLITIK	321	set	80.250.000
657	Hibah kepada Kelompok olahraga	kurangnya peralatan latihan Perkumpulan Tenis Meja Maeso Suro	Dusun Bantengan Rt 01 Rw 01 Desa Bantengan Kecamatan Bandung , Kab. Tulungagung	Kabupaten / Kota	DINAS PEMUDA DAN OLAHRAGA	1	paket	25.000.000
658	Bantuan Keuangan Desa untuk Pembangunan Jalan Rabat Desa Besole	Perlunya Pembangunan Jalan Rabat Desa Besole	Desa Besole Kecamatan Besuki, Kab. Tulungagung	Kabupaten / Kota	BADAN PENGELOLAAN KEUANGAN DAN ASET DAERAH	1	paket	190.000.000
659	Hibah kepada Tempat Ibadah (Masjid, Mushola, Vihara, Gereja)	Meningkatkan fasilitas ibadah (Ash Shiddiqiyah)	Dsn. Salakan RT 02 RW 02 Desa Salakembang Kecamatan Kalidawir, Kab. Tulungagung	Kabupaten / Kota	SEKRETARIAT DAERAH	1	Paket	50.000.000
660	Hibah kepada Kelompok olahraga	kurangnya perlengkapan dan seragam Group Senam Aerobic CERIA	Dusun Sebalor RT 001 RW 003 Desa Sebalor Kecamatan Bandung , Kab. Tulungagung	Kabupaten / Kota	DINAS PEMUDA DAN OLAHRAGA	1	paket	15.600.000

NO	USULAN	MASALAH	ALAMAT LOKASI	USULAN KE	OPD TUJUAN AKHIR	VOLUME	SATUAN	ANGGARAN
661	Hibah kepada Kelompok olahraga	kurangnya peralatan latihan Perkumpulan Tenis Meja Trocop Jaya	Dusun Sebalor Rt 005 Rw 003 Desa Sebalor Kecamatan Bandung , Kab. Tulungagung	Kabupaten / Kota	DINAS PEMUDA DAN OLAHRAGA	1	paket	17.500.000
662	Hibah kepada Kelompok olahraga	kurangnya peralatan latihan Persatuan Volly Tunas Muda	Dsn. Nguluh Rt 001 Rw 002 Desa Sedayugunung , Kecamatan Besuki , Kab. Tulungagung	Kabupaten / Kota	DINAS PEMUDA DAN OLAHRAGA	1	paket	21.500.000
663	Hibah kepada Kelompok olahraga	kurangnya peralatan latihan Perkumpulan Tenis Meja Spartan	Dusun Ngrance Rt 01 Rw 01 Desa Ngrance Kecamatan Pakel , Kab. Tulungagung	Kabupaten / Kota	DINAS PEMUDA DAN OLAHRAGA	1	paket	16.550.000
664	Hibah kepada Kelompok olahraga	kurangnya peralatan latihan Group Tenis Meja Genengan City	Dusun Kebon RT 001 RW 002 Desa Bangunjaya Kecamatan Pakel, Kab. Tulungagung	Kabupaten / Kota	DINAS PEMUDA DAN OLAHRAGA	1	paket	16.800.000
665	Bantuan Keuangan Desa untuk Pembangunan Jalan Rabat Desa	sarana/prasarana pembangunan jalan rabat desa	desa Banyuurip Kec. Kalidawir, Kab. Tulungagung	Kabupaten / Kota	BADAN PENGELOLAAN KEUANGAN DAN ASET DAERAH	1	paket	200.000.000
666	Bantuan keuangan desa rehabilitasi/pembangunan sarana dan prasarana penyelenggaraan pemerintahan Desa	pembangunan/peningkatan sarana/prasarana balai desa	Desa Ariyojeding Kec. Rejotangan, Kab. Tulungagung	Kabupaten / Kota	BADAN PENGELOLAAN KEUANGAN DAN ASET DAERAH	1	paket	200.000.000
667	Bantuan Keuangan Desa untuk Pembangunan Jalan Rabat Desa	sarana/prasarana pembangunan jalan rabat desa Ngepoh	Desa Ngepoh Kec. Tanggunggunung, Kab. Tulungagung	Kabupaten / Kota	BADAN PENGELOLAAN KEUANGAN DAN ASET DAERAH	1	paket	100.000.000
668	Bantuan alat / sarana dan prasarana kesenian (hibah)	Meningkatkan sarana prasarana sholawat Al Istajabah	Dsn. Kebonagung RT 02 RW 02 Ds. Rejoagung Kecamatan Kedungwaru, Kab. Tulungagung	Kabupaten / Kota	DINAS KEBUDAYAAN DAN PARIWISATA	1	Paket	5.000.000
669	Bantuan keuangan desa rehabilitasi/pembangunan sarana dan prasarana penyelenggaraan pemerintahan Desa	sarana/prasarana pagar balai desa	Desa Pakisaji Kec. Kalidawir, Kab. Tulungagung	Kabupaten / Kota	BADAN PENGELOLAAN KEUANGAN DAN ASET DAERAH	1	paket	100.000.000
670	Bantuan Keuangan Desa untuk Pembangunan Talud Jalan	Belum Optimalnya keuangan Daerah	Desa Ngranti Kecamatan Boyolangu, Kab. Tulungagung	Kabupaten / Kota	BADAN PENGELOLAAN KEUANGAN DAN ASET DAERAH	1	Paket	200.000.000
671	Bantuan Keuangan Desa untuk Pembangunan Talud Jalan	pembangunan talud	Ds. Salak kembang Dsn. Salakan RT 02 RW 02 Kec. Kalidawir, Kab. Tulungagung	Kabupaten / Kota	BADAN PENGELOLAAN KEUANGAN DAN ASET DAERAH	1	paket	100.000.000
672	Bantuan sarpras pembesaran ikan	Masih tingginya produksi terutama pakan ikan (Lestari Sobontoro)	Desa Sobontoro Kecamatan Boyolangu, Kab. Tulungagung	Kabupaten / Kota	DINAS PERIKANAN	1	Paket	60.000.000
673	Bantuan Keuangan Desa untuk Pembangunan Tembok Penahan Tanah (TPT)	Permohonan Bantuan Pembangunan Tembok	Desa Besuki Kec. Besuki, Kab. Tulungagung	Kabupaten / Kota	BADAN PENGELOLAAN KEUANGAN DAN ASET DAERAH	1	Paket	210.884.000
674	Bantuan keuangan desa rehabilitasi/pembangunan sarana dan prasarana penyelenggaraan pemerintahan Desa	sarana/prasarana pembangunan balai desa	Ds. Ngubalan Kec. Kalidawir, Kab. Tulungagung	Kabupaten / Kota	BADAN PENGELOLAAN KEUANGAN DAN ASET DAERAH	1	paket	200.000.000
675	Bantuan Keuangan Desa untuk Pembangunan Talud Jalan	sarana/prasarana talud lapangan rejosari	Dsn. Tekik Ds. Rejosari Kec. Kalidawir, Kab. Tulungagung	Kabupaten / Kota	BADAN PENGELOLAAN KEUANGAN DAN ASET DAERAH	1	paket	300.000.000

NO	USULAN	MASALAH	ALAMAT LOKASI	USULAN KE	OPD TUJUAN AKHIR	VOLUME	SATUAN	ANGGARAN
676	Bantuan Keuangan Desa untuk Pembangunan Jalan Rabat Desa	jalan yang sudah rusak	Ds. Besuki, Kab. Tulungagung	Kabupaten / Kota	BADAN PENGELOLAAN KEUANGAN DAN ASET DAERAH	1	Paket	206.004.000
677	Bantuan Keuangan Desa untuk Pembangunan Jalan Rabat Desa	sarana/prasarana rabat blok desa kalibatur	Dsn. Dawung RT 03 RW 03 Ds. Kalibatur Kec. Kalidawir, Kab. Tulungagung	Kabupaten / Kota	BADAN PENGELOLAAN KEUANGAN DAN ASET DAERAH	1	paket	100.000.000
678	Bantuan Keuangan Desa untuk Pembangunan Jalan Rabat Desa	Jalan Yang sudah Rusak	Dsn. Nguluh RT 02 RW 02 Desa Sedayugunung Kec. Besuki, Kab. Tulungagung	Kabupaten / Kota	BADAN PENGELOLAAN KEUANGAN DAN ASET DAERAH	1	Paket	500.000.000
679	Bantuan Keuangan Desa untuk Pembangunan Talud Jalan	sarana/prasarana talud jalan	Dsn. Ngejring RT 01 RW 05 Ds. Pakisaji Kec. Kalidawir, Kab. Tulungagung	Kabupaten / Kota	BADAN PENGELOLAAN KEUANGAN DAN ASET DAERAH	1	paket	200.000.000
680	Bantuan Keuangan Desa untuk Pembangunan Jalan Rabat Desa	sarana/prasarana jalan rabat desa sukorejo wetan	dsn Sukorejo wetan RT.01-02,RW.05, Kab. Tulungagung	Kabupaten / Kota	BADAN PENGELOLAAN KEUANGAN DAN ASET DAERAH	1	paket	130.000.000
681	Bantuan keuangan desa rehabilitasi/pembangunan sarana dan prasarana penyelenggaraan pemerintahan Desa	Permohonan Bantuna Sarana dan prasarana Desa	Dsn. Soireng RT 05 RW 01 Ds. Keboireng Kec. Besuki, Kab. Tulungagung	Kabupaten / Kota	BADAN PENGELOLAAN KEUANGAN DAN ASET DAERAH	1	Paket	100.000.000
682	Hibah kepada Kelompok olahraga	kurangnya sarana prasarana Perkumpulan Volly Ball Putra Gesikan	Dusun Krajan RT 002 RW 003 Desa Gesikan Kecamatan Pakel , Kab. Tulungagung	Kabupaten / Kota	DINAS PEMUDA DAN OLAHRAGA	1	kegiatan	17.000.000
683	Bantuan Keuangan Desa untuk Pembangunan Jalan Rabat Desa	jalan yang sudah rusak	Ds. Sanggar RT 02 RW 01 RT 03 RW 01 Ds. Ngepeh Kec. Bandung, Kab. Tulungagung	Kabupaten / Kota	BADAN PENGELOLAAN KEUANGAN DAN ASET DAERAH	1	Paket	343.298.000
684	Hibah kepada Lembaga SMP/MTS/Sederajat swasta	Permohonan Bantuan Ruang Kelas Baru MTs. Miftahul Huda	Dsn Tanggung RT 04 RW 02 Ds. Suruhan Lor Kec. Bandung, Kab. Tulungagung	Kabupaten / Kota	DINAS PENDIDIKAN	2	Ruang Kelas	230.000.000
685	Hibah kepada Tempat Ibadah (Masjid, Mushola, Vihara, Gereja)_	sarana prasarana MASJID BAITUL MUTTAQIN ds.Tanggul Kundung	desa Tanggul Kundung kec.Besuki, Kab. Tulungagung	Kabupaten / Kota	SEKRETARIAT DAERAH	1	Paket	50.000.000
686	Hibah kepada Tempat Ibadah (Masjid, Mushola, Vihara, Gereja)_	Meningkatkan fasilitas tempat ibadah	Dsn. Doropayung RT01 RW 01 Ds. Doroampel Kec. Sumbergempol, Kab. Tulungagung	Kabupaten / Kota	SEKRETARIAT DAERAH	1	Paket	50.000.000
687	Hibah kepada Tempat Ibadah (Masjid, Mushola, Vihara, Gereja)_	sarana prasarana masjid jami` JATI SALAM ds.Gombang	Desa gombang kec.Pakel, Kab. Tulungagung	Kabupaten / Kota	SEKRETARIAT DAERAH	1	Paket	50.000.000
688	Hibah kepada Tempat Ibadah (Masjid, Mushola, Vihara, Gereja)_	sarana prasarana mushola BAITUSSALAM DS.tANGGUL KUNDUNG	Desa Tanggul Kundung kec.Besuki No HP 085731333561, Kab. Tulungagung	Kabupaten / Kota	SEKRETARIAT DAERAH	1	PAKET	25.000.000
689	Hibah kepada Tempat Ibadah (Masjid, Mushola, Vihara, Gereja)_	perlunya sarpras untuk masjid BAITURRAHMAN kelurahan sembung	rt 001 rw 002 kelurahan sembung kecamatan tulungagung, Kab. Tulungagung	Kabupaten / Kota	SEKRETARIAT DAERAH	1	paket	50.000.000
690	Hibah kepada Lembaga SD/MI/Sederajat swasta	perlunya bantuan hibah untuk sarpras di SD MUHAMMADIYAH 1 TULUNGAGUNG guna mendukung program pendidikan	jl ra kartini 35 tulungagung, Kab. Tulungagung	Kabupaten / Kota	DINAS PENDIDIKAN	1	paket	100.000.000
691	Alsintan Hand Tractor Singkal	Kurang optimalnya penggunaan sarana pertanian (Hand Tractor)	Desa Sodo Kecamatan Pakel, Kab. Tulungagung	Kabupaten / Kota	DINAS PERTANIAN	1	Unit	33.000.000
692	Kendaraan Roda Tiga	bank sampah SUMBER REJEKI memerlukan kendaraan tiga roda	rt/001/rw002 desa tretek kecamatan tulungagung, Kab. Tulungagung	Kabupaten / Kota	DINAS LINGKUNGAN HIDUP	1	paket	35.000.000

NO	USULAN	MASALAH	ALAMAT LOKASI	USULAN KE	OPD TUJUAN AKHIR	VOLUME	SATUAN	ANGGARAN
693	Hibah kepada Lembaga TK/PAUD swasta	Permohonan Bantuan Sarana dan Prasarana KB/PAUD AL UMAR	Dsn. Sumber Ds. Wonokromo Kec. Gondang, Kab. Tulungagung	Kabupaten / Kota	DINAS PENDIDIKAN	1	Paket	20.000.000
694	Hibah kepada TPQ/Madrasah Diniyah (Madin)	Permohonan Bantuan Sarana dan Prasarana Madin Hidayatut Thulab	Dsn Jeruk RT 02 RW 01 Ds. Kendal Kec. Gondang, Kab. Tulungagung	Kabupaten / Kota	SEKRETARIAT DAERAH	1	Paket	50.000.000
695	Hibah kepada Organisasi/Lembaga Swadaya Masyarakat	YAYASAN INSAN CITA TULUNGAGUNG memerlukan bantuan hibah untuk mendukung program organisasi	jl dr wahidin sudiro husodo gg balaidesa kedungwaru , Kab. Tulungagung	Kabupaten / Kota	BADAN KESATUAN BANGSA DAN POLITIK	1	paket	95.000.000
696	Bantuan alat / sarana dan prasarana kesenian (hibah)	kelompok kesenian karawitan "COKRO SWORO" desa tapan memerlukan hibah untuk pembelian sarpras	dusun melikan RT 001 RW 10 Desa Tapan kecamatan kedungwaru, Kab. Tulungagung	Kabupaten / Kota	DINAS KEBUDAYAAN DAN PARIWISATA	1	paket	10.000.000
697	Hibah Kepada Karangtaruna Desa	Belum optimalnya fasilitas pemberdayaan sosial (karang taruna)	Desa Gondang Kecamatan Gondang , Kab. Tulungagung	Kabupaten / Kota	DINAS SOSIAL	1	Paket	10.000.000
698	Hibah kepada Organisasi/Lembaga Swadaya Masyarakat	Sangat perlunya pembinaan serta pelatihan tentang administrasi pada Muslimat NU se kec.pakel yang akan diadakan oleh Muslimat NU Pakel	Kantor MWC NU Pakel,Desa Bangunmulyo Kecamatan Pakel, Kab. Tulungagung	Kabupaten / Kota	BADAN KESATUAN BANGSA DAN POLITIK	1	paket	30.000.000
699	Bantuan alat / sarana dan prasarana kesenian (hibah)	Perlunya Sarana dan prasarana pendukung pada Kelompok Kesenian karawitan dan campursari Mardiko laras desa bangunmulyo	Dsn.Krajan RT.03 Rw.02 Desa Bangunmulyo Kec.Pakel, Kab. Tulungagung	Kabupaten / Kota	DINAS KEBUDAYAAN DAN PARIWISATA	1	paket	10.000.000
700	Hibah kepada Tempat Ibadah (Masjid, Mushola, Vihara, Gereja)_	Perlunya Penambahan Sarana dan Prasarana pada Musholla BAITURROKHIM Desa bangunmulyo	Dusun Krajan Rt.02 Rw.01 Desa Bangunmulyo Kecamatan Pakel, Kab. Tulungagung	Kabupaten / Kota	SEKRETARIAT DAERAH	1	paket	25.000.000
701	Hibah kepada Tempat Ibadah (Masjid, Mushola, Vihara, Gereja)_	Mushola NURUL FALAH Desa pinggirsari ngantru sedang melakukan renovasi memerlukan bantuan dana	dusun pinggirsari desa pinggirsari kecamatan ngantru, Kab. Tulungagung	Kabupaten / Kota	SEKRETARIAT DAERAH	1	paket	25.000.000
702	Bantuan Ternak Kambing	Kerangnya modal untuk beli bibit kambing, kelompok Satwa Joyo Lestari Kalibatur	Jalan Dusun Papar RT. 01 RW. 01 Desa Kalibatur Kecamatan Kalidawir Tulungagung, Kab. Tulungagung	Kabupaten / Kota	DINAS PETERNAKAN DAN KESEHATAN HEWAN	10	ekor	50.000.000
703	Hibah kepada Organisasi/Lembaga Swadaya Masyarakat	Perlunya Kegiatan Workshop Peningkatan kualitas diri sebagai Pemimpin Perempuan oleh FATAYAT NU Desa Gedangan	Dsn Bandil Rt.04 Rw.04 Desa Gedangan Kec.Campurdarat, Kab. Tulungagung	Kabupaten / Kota	BADAN KESATUAN BANGSA DAN POLITIK	1	paket	25.000.000
704	Hibah kepada Lembaga TK/PAUD swasta	Belum punya kantor. HIMPAUDI KABUPATEN TULUNGAGUNG	Jalan Lingkungan Dusun Ngreco RT. 005 RW. 001 Desa Sobontoro Kecamatan Boyolangu Tulungagung, Kab. Tulungagung	Kabupaten / Kota	DINAS PENDIDIKAN	1	paket	200.000.000
705	Hibah kepada Organisasi/Lembaga Swadaya Masyarakat	Perlunya Bantuan Anggaran Untuk terlaksananya kegiatan Konferensi Anak Cabang Fatayat NU Pakel	Kantor MWC NU Pakel Desa Bangunmulyo Kec.Pakel, Kab. Tulungagung	Kabupaten / Kota	BADAN KESATUAN BANGSA DAN POLITIK	1	paket	25.000.000
706	Hibah kepada Tempat Ibadah (Masjid, Mushola, Vihara, Gereja)_	Renovasi serambi Masjid Al - Muslimun Banyuurip Kalidawir	Dusun Baran Desa Banyuurip Kecamatan Kalidawir Tulungagung, Kab. Tulungagung	Kabupaten / Kota	SEKRETARIAT DAERAH	1	paket	50.000.000
707	Bantuan Keuangan Desa untuk Pembangunan Jalan Rabat Desa	masih perlunya pembangunan jalan rabat ds. krosok	desa krosok kecamatan sendang , Kab. Tulungagung	Kabupaten / Kota	BADAN PENGELOLAAN KEUANGAN DAN ASET DAERAH	1	paket	200.000.000
708	Hibah kepada Organisasi/Lembaga Swadaya Masyarakat	DEWAN PIMPINAN DAERAH GERAKAN PEMUDA NUSANTARA memerlukan bantuan hibah guna menunjang aktivitas organisasi	jl ade irmasuryani, kel,sembung kec,Tulungagung, Kab. Tulungagung	Kabupaten / Kota	BADAN KESATUAN BANGSA DAN POLITIK	1	paket	96.700.000

NO	USULAN	MASALAH	ALAMAT LOKASI	USULAN KE	OPD TUJUAN AKHIR	VOLUME	SATUAN	ANGGARAN
709	Bantuan Keuangan Desa untuk Pembangunan Jalan Rabat Desa	masih perlunya pembangunan jalan rabat desa picisan	desa picisan kecamatan sendang, Kab. Tulungagung	Kabupaten / Kota	BADAN PENGELOLAAN KEUANGAN DAN ASET DAERAH	1	paket	75.000.000
710	Bantuan Intervensi Kerawanan Pangan	masih perlunya bantuan kerawanan pangan desa picisan	desa picisan kecamatan sendang, Kab. Tulungagung	Kabupaten / Kota	DINAS KETAHANAN PANGAN	100	paket	50.000.000
711	Hibah kepada Lembaga SD/MI/Sederajat swasta	Rehab ruang kelas MI Hidayatuth Tholibin Karangtalun Kalidawir	Dusun Karangsono RT. 03 RW. 01 Desa Karangtalun Kecamatan Kalidawir Tulungagung, Kab. Tulungagung	Kabupaten / Kota	DINAS PENDIDIKAN	1	paket	150.000.000
712	Bantuan alat / sarana dan prasarana kesenian (hibah)	masih perlunya bantuan alat musik jedor kelompok wahyu manunggal roso desa nyawangan	desa nyawangan kecamatan sendang, Kab. Tulungagung	Kabupaten / Kota	DINAS KEBUDAYAAN DAN PARIWISATA	1	paket	5.000.000
713	Bantuan alat / sarana dan prasarana kesenian (hibah)	masih perlunya bantuan alat kesenian hadrah kelompok al hikmah desa nyawangan	desa nyawangan kecamatan sendang, Kab. Tulungagung	Kabupaten / Kota	DINAS KEBUDAYAAN DAN PARIWISATA	1	paket	5.000.000
714	Bantuan Keuangan Desa untuk Pembangunan Talud Jalan	masih perlunya bantuan pembangunan talud desa nglurup	desa nglurup kecamatan sendang, Kab. Tulungagung	Kabupaten / Kota	BADAN PENGELOLAAN KEUANGAN DAN ASET DAERAH	1	paket	200.000.000
715	Bantuan alat / sarana dan prasarana kesenian (hibah)	masih perlunya bantuan pelatan kesenian jaranan persada budaya desa krosok	desa krosok kecamatan sendang, Kab. Tulungagung	Kabupaten / Kota	DINAS KEBUDAYAAN DAN PARIWISATA	1	paket	10.000.000
716	Bantuan alat / sarana dan prasarana kesenian (hibah)	Kelompok music JHON BRINT MUSIC kelurahan kepatihan kecamatan tulungagung	dsn Krajan RT 001 RW 001 Desa bangoan kecamatan kedungwaru, Kab. Tulungagung	Kabupaten / Kota	DINAS KEBUDAYAAN DAN PARIWISATA	1	paket	10.000.000
717	Bantuan alat / sarana dan prasarana kesenian (hibah)	masih perlunya peralatan sholawat kelompok al hidayah desa nyawangan	desa nyawangan kecamatan sendang , Kab. Tulungagung	Kabupaten / Kota	DINAS KEBUDAYAAN DAN PARIWISATA	1	paket	5.000.000
718	Hibah kepada Lembaga TK/PAUD swasta	Pengadaan sarana dan prasarana RA AL - Huda Joho	Dusun Ngampel RT. 002 RW. 005 Desa Joho Kecamatan Kalidawir Tulungagung, Kab. Tulungagung	Kabupaten / Kota	DINAS PENDIDIKAN	1	paket	20.000.000
719	Bantuan alat / sarana dan prasarana kesenian (hibah)	masih perlunya bantuan peralatan hadrah kelompok nurul furqon desa nyawangan	desa nyawangan kecamatan sendang , Kab. Tulungagung	Kabupaten / Kota	DINAS KEBUDAYAAN DAN PARIWISATA	1	paket	5.000.000
720	Bantuan Keuangan Desa untuk Pembangunan Tembok Penahan Tanah (TPT)	masih perlunya pembangunan tembok penahan badan jalan desa krosok	desa krosok kecamatan sendang , Kab. Tulungagung	Kabupaten / Kota	BADAN PENGELOLAAN KEUANGAN DAN ASET DAERAH	1	paket	200.000.000
721	Hibah kepada Kelompok olahraga	PERLUNYA SARANA PRASARANA OLAHRAGA SENAM IBU PKK DESA KARANGREJO KECAMATAN BOYOLANGU	DUSUN KEDUNGSINGKIL RT. 01 RW. 05 DESA KARANGREJO KECAMATAN BOYOLANGU, Kab. Tulungagung	Kabupaten / Kota	DINAS PEMUDA DAN OLAHRAGA	1	PAKET	16.150.000
722	Bantuan Keuangan Desa untuk Pembangunan Jalan Usaha Tani	masih perlunya pembangunan jalan usaha tani desa krosok	desa krosok kecamatan sendang, Kab. Tulungagung	Kabupaten / Kota	BADAN PENGELOLAAN KEUANGAN DAN ASET DAERAH	1	paket	200.000.000
723	Bantuan Keuangan Desa untuk Pembangunan Sarana Air Bersih	masih perlunya pembangunan sara air bersih desa nglutung	desa nglutung kecamatan sendang, Kab. Tulungagung	Kabupaten / Kota	BADAN PENGELOLAAN KEUANGAN DAN ASET DAERAH	1	paket	145.029.500
724	Bantuan alat / sarana dan prasarana kesenian (hibah)	PERLU KELENGKAPAN PERALATAN KESENIAN DANGDUT YUANA MUSICA KELURAHAN BOTORAN KECAMATAN TULUNGAGUNG	JL. BOTORAN BARAT RT.002 RW.003 KELURAHAN BOTORAN KECAMATAN TULUNGAGUNG, Kab. Tulungagung	Kabupaten / Kota	DINAS KEBUDAYAAN DAN PARIWISATA	1	PAKET	10.000.000
725	Bantuan alat / sarana dan prasarana kesenian (hibah)	masih perlunya bantuan peralatan kesenian jaranan kuda tamtama desa sendang	desa sendang kecamatan sendang , Kab. Tulungagung	Kabupaten / Kota	DINAS KEBUDAYAAN DAN PARIWISATA	1	paket	10.000.000

NO	USULAN	MASALAH	ALAMAT LOKASI	USULAN KE	OPD TUJUAN AKHIR	VOLUME	SATUAN	ANGGARAN
726	Bantuan Keuangan Desa untuk Pembangunan Tembok Penahan Tanah (TPT)	masih perlunya pembangunan TPT desa nyawangan	desa nyawangan kecamatan sendang, Kab. Tulungagung	Kabupaten / Kota	BADAN PENGELOLAAN KEUANGAN DAN ASET DAERAH	1	paket	200.000.000
727	Hibah kepada TPQ/Madrasah Diniyah (Madin)	PERLUNYA SARANA PRASARANA JAMAAH PUTRA MAJLIS TAKLIM BAITURRAHMAN DESA KARANGREJO KECAMATAN BOYOLANGU	DUSUN KEDUNGSINGKIL RT.01 RW.05 DESA KARANGREJO KECAMATAN BOYOLANGU, Kab. Tulungagung	Kabupaten / Kota	SEKRETARIAT DAERAH	1	PAKET	25.000.000
728	Bantuan Keuangan Desa untuk Pembangunan Jalan Rabat Desa	masih perlunya pembangunan jalan rabat desa nyawangan	desa nyawangan kecamatan sendang , Kab. Tulungagung	Kabupaten / Kota	BADAN PENGELOLAAN KEUANGAN DAN ASET DAERAH	1	paket	200.000.000
729	Hibah kepada Tempat Ibadah (Masjid, Mushola, Vihara, Gereja)_	masih perlunya pembangunan masjid al hikmah desa nyawangan	desa nyawangan kecamatan sendang , Kab. Tulungagung	Kabupaten / Kota	SEKRETARIAT DAERAH	1	paket	50.000.000
730	Pembangunan Pagar Sekolah SMP	masih perlunya pembangunan pagar SMPN 1 Sendang desa	desa sendang kecamatan sendang, Kab. Tulungagung	Kabupaten / Kota	DINAS PENDIDIKAN	1	paket	250.000.000
731	Pembangunan Paving SD Negeri	masih perlunya pembangunan paving SDN 2 Dukuh desa dukuh	desa dukuh kecamatan gondang, Kab. Tulungagung	Kabupaten / Kota	DINAS PENDIDIKAN	1	paket	100.000.000
732	Hibah kepada Kelompok olahraga	PS REJOAGUNG MUDA Desa rejoagung memerlukan sarpras dalam mendukung giat olahraga sepak bola	desa rejoagung kecamatan Kedungwaru, Kab. Tulungagung	Kabupaten / Kota	DINAS PEMUDA DAN OLAHRAGA	1	paket	55.500.000
733	Hibah kepada Tempat Ibadah (Masjid, Mushola, Vihara, Gereja)_	masih perlunya pembangunan mushola qomarul hidayah desa blendis	desa blendis kecamatan gondang, Kab. Tulungagung	Kabupaten / Kota	SEKRETARIAT DAERAH	1	paket	25.000.000
734	Bantuan Keuangan Desa untuk Pembangunan Jalan Rabat Desa	Belum Optimalnya pengelolaan Keuangan Daerah	Desa Banjarejo, Kab. Tulungagung	Kabupaten / Kota	BADAN PENGELOLAAN KEUANGAN DAN ASET DAERAH	1	Paket	235.000.000
735	Hibah kepada TPQ/Madrasah Diniyah (Madin)	Fasilitasi kebijakan kesra belum optimal	Desa Banjarejo, Kab. Tulungagung	Kabupaten / Kota	SEKRETARIAT DAERAH	1	Paket	50.000.000
736	Bantuan Keuangan Desa untuk Pembangunan Tembok Penahan Tanah (TPT)	masih perlunya pembangunan TPT desa dukuh	desa dukuh kecamatan gondang, Kab. Tulungagung	Kabupaten / Kota	BADAN PENGELOLAAN KEUANGAN DAN ASET DAERAH	1	paket	200.000.000
737	Bantuan keuangan desa rehabilitasi/pembangunan sarana dan prasarana penyelenggaraan pemerintahan Desa	masih perlunya pembangunan kantor kepala desa dukuh	desa dukuh kecamatan gondang , Kab. Tulungagung	Kabupaten / Kota	BADAN PENGELOLAAN KEUANGAN DAN ASET DAERAH	1	paket	200.000.000
738	Bantuan keuangan desa rehabilitasi/pembangunan sarana dan prasarana penyelenggaraan pemerintahan Desa	masih perlunya pembangunan sarana dan prasarana pemerintahan desa kradinan	desa kradinan kecamatan pagerwojo, Kab. Tulungagung	Kabupaten / Kota	BADAN PENGELOLAAN KEUANGAN DAN ASET DAERAH	1	paket	200.000.000
739	Hibah kepada Organisasi/Lembaga Swadaya Masyarakat	yayasan INORI desa pinggirsari memerlukan bantuan hibah guna mendukung program organisasi	dsn Pinggirsari rt02/rw04 ds.Pinggirsari Kecamatan Ngantru, Kab. Tulungagung	Kabupaten / Kota	BADAN KESATUAN BANGSA DAN POLITIK	1	paket	300.320.000
740	Pembangunan Ruang Guru/Kepala Sekolah SD Negeri	masih perlunya pembangunan ruang guru / ruang kepala sekolah SDN kedungcangkring 01 desa kedungcangkring	desa kedungcangkring kecamatan pagerwojo, Kab. Tulungagung	Kabupaten / Kota	DINAS PENDIDIKAN	1	ruang	200.000.000
741	Hibah kepada Tempat Ibadah (Masjid, Mushola, Vihara, Gereja)_	Permohonan Bantuan Pembangunan Mushola AL MUNAJAT	RT 04 RW 01 Ds. Gombang Kec. Pakel, Kab. Tulungagung	Kabupaten / Kota	SEKRETARIAT DAERAH	1	Paket	25.000.000

NO	USULAN	MASALAH	ALAMAT LOKASI	USULAN KE	OPD TUJUAN AKHIR	VOLUME	SATUAN	ANGGARAN
742	Bantuan alat / sarana dan prasarana kesenian (hibah)	kurangnya perlengkapan Seni Sholawat Ummul Huda	Dusun Sawo RT 015 RW 004 Desa Sawo Kecamatan Campurdarat, Kab. Tulungagung	Kabupaten / Kota	DINAS KEBUDAYAAN DAN PARIWISATA	1	paket	5.000.000
743	Hibah kepada Tempat Ibadah (Masjid, Mushola, Vihara, Gereja)_	pengeras suara yang kurang memadai dan belum adanya sekat Mushola Baitul Huda	Dusun Sawo RT 015 RW 004 Desa Sawo Kecamatan Campurdarat, Kab. Tulungagung	Kabupaten / Kota	SEKRETARIAT DAERAH	1	paket	25.000.000
744	Bantuan alat / sarana dan prasarana kesenian (hibah)	kurangnya peralatan Seni Sholawat Nurul Huda	Dusun Sawo RT 015 RW 004 Desa Sawo Kecamatan Campurdarat, Kab. Tulungagung	Kabupaten / Kota	DINAS KEBUDAYAAN DAN PARIWISATA	1	paket	5.000.000
745	Hibah kepada Tempat Ibadah (Masjid, Mushola, Vihara, Gereja)_	kurang memadainya speaker dan sajadah Masjid Darul Husna	Dusun Krajan RT 005 RW 001 Desa Ngentrong Kecamatan Campurdarat, Kab. Tulungagung	Kabupaten / Kota	SEKRETARIAT DAERAH	1	paket	50.000.000
746	Hibah kepada Tempat Ibadah (Masjid, Mushola, Vihara, Gereja)_	Permohonan Bantuan Rehab Mushola AL HIKMAH	Dsn Piya Jaya RT 002 RW 001 Ds. Kresikan Kec. Tanggunggunung, Kab. Tulungagung	Kabupaten / Kota	SEKRETARIAT DAERAH	1	Paket	25.000.000
747	Pembangunan Saluran Pengereng Jalan	masih perlunya saluran pengereng jalan desa gempolan	desa gempolan kecamatan pakel , Kab. Tulungagung	Kabupaten / Kota	DINAS PEKERJAAN UMUM DAN PENATAAN RUANG	250	m1	581.000.000
748	Bantuan Keuangan Desa untuk Pembangunan Jalan Rabat Desa	Jalan yang sudah Rusak	Dsn Bakalan Ds. Tenggarejo Kec. Tanggunggunung, Kab. Tulungagung	Kabupaten / Kota	BADAN PENGELOLAAN KEUANGAN DAN ASET DAERAH	1	Paket	151.860.000
749	Pelebaran jalan menuju standar	masih perlunya pelebaran jalan menuju standar desa gempolan	desa gempolan kecamatan pakel , Kab. Tulungagung	Kabupaten / Kota	DINAS PEKERJAAN UMUM DAN PENATAAN RUANG	500	m1	382.000.000
750	Bantuan Keuangan Desa untuk Pembangunan/ peningkatan Sarana Prasarana Wisata Desa	masih perlunya pembangunan lahan parkir pujasera ngenggar sariro desa gempolan	desa gempolan kecamatan pakel, Kab. Tulungagung	Kabupaten / Kota	BADAN PENGELOLAAN KEUANGAN DAN ASET DAERAH	1	paket	201.837.000
751	Bantuan alat / sarana dan prasarana kesenian (hibah)	Permohonan Bantuan Peralatan Seni Campursari KIDUNG MUSTIKO	Dsn. Piya Jaya RT 04 RW 02 Ds. Kresikan Kec. Tanggunggunung, Kab. Tulungagung	Kabupaten / Kota	DINAS KEBUDAYAAN DAN PARIWISATA	1	Paket	10.000.000
752	Hibah kepada Tempat Ibadah (Masjid, Mushola, Vihara, Gereja)_	Permohonan Bantuan Rehab Mushola AR - ROHMAN	Dsn Bolu RT 02 RW 02 Ds. Ngepoh Kec. Tanggunggunung, Kab. Tulungagung	Kabupaten / Kota	SEKRETARIAT DAERAH	1	Paket	25.000.000
753	Pemasangan Alat Penerangan Jalan	masih perlunya bantuan peralatan penerangan jalan desa gempolan	RT 02 RW 01 desa gempolan kecamatan pakel, Kab. Tulungagung	Kabupaten / Kota	DINAS PERHUBUNGAN	10	unit	100.000.000
754	Bantuan alat / sarana dan prasarana kesenian (hibah)	MALAM SASTRA tulungagung membutuhkan dana hibah untuk penyelenggaraan giat pagelaran malam sastra	rt 003 rw 003 dusun ketanon kelurahan ketanon kecamatan kedungwaru, Kab. Tulungagung	Kabupaten / Kota	DINAS KEBUDAYAAN DAN PARIWISATA	1	paket	10.000.000
755	Hibah kepada Tempat Ibadah (Masjid, Mushola, Vihara, Gereja)_	Belum ada Pagar yang layak di Masjid AL-ISLAH	Rt 008 Rw 002 Dusun Soireng Desa Keboireng Kecamatan Besuki Kabupaten Tulungagung, Kab. Tulungagung	Kabupaten / Kota	SEKRETARIAT DAERAH	1	paket	50.000.000
756	Hibah kepada Tempat Ibadah (Masjid, Mushola, Vihara, Gereja)_	Perlu Pembangunan Kamar mandi di Mushola ARROHMAN	Rt 004 Rw 002 Dusun Bagus Desa Siyotobagus Kecamatan Besuki Kabupaten Tulungagung, Kab. Tulungagung	Kabupaten / Kota	SEKRETARIAT DAERAH	1	paket	25.000.000
757	Bantuan sarpras pembesaran ikan	Permohonan Bantuan Kelompok Usaha MINA REZEKI	Dsn Panjerejo Kidul RT 02 RW 11 Ds. Panjerejo Kec. Rejotangan, Kab. Tulungagung	Kabupaten / Kota	DINAS PERIKANAN	1	Paket	60.000.000
758	Hibah kepada Organisasi/Lembaga Swadaya Masyarakat	YAYASAN PANULUH NAWASENA INDONESIA memerlukan dana hibah guna mendorong program wawasan kebangsaan	RT003/RW003 Desa Ketanon Kecamatan Kedungwaru, Kab. Tulungagung	Kabupaten / Kota	BADAN KESATUAN BANGSA DAN POLITIK	1	paket	110.000.000
759	Hibah kepada Tempat Ibadah (Masjid, Mushola, Vihara, Gereja)_	Di perlukan tempat wudhu dan gavalum di masjid AL-AMIN	Rt 003 Rw 003 Dusun Krajan Desa Ngentrong Kecamatan Campurdarat Kabupaten Tulungagung, Kab. Tulungagung	Kabupaten / Kota	SEKRETARIAT DAERAH	1	paket	50.000.000

NO	USULAN	MASALAH	ALAMAT LOKASI	USULAN KE	OPD TUJUAN AKHIR	VOLUME	SATUAN	ANGGARAN
760	Hibah kepada Tempat Ibadah (Masjid, Mushola, Vihara, Gereja)_	MASJID AR ROYAN dsn sekarsari desa Tunggulsari sedang merehab masjid	perum bumimas rt08/rw 03 dsn, sekarsari desa tunggulsari kec kedungwaru, Kab. Tulungagung	Kabupaten / Kota	SEKRETARIAT DAERAH	1	paket	50.000.000
761	Bantuan Keuangan Desa untuk Pembangunan Jalan Rabat Desa	Jalan yang rusak	Ds. Jengglunharjo Kec. Tanggunggunung, Kab. Tulungagung	Kabupaten / Kota	BADAN PENGELOLAAN KEUANGAN DAN ASET DAERAH	1	Paket	200.000.000
762	Rehabilitasi Jaringan Irigasi Permukaan	masih perlunya pembangunan saluran pembuang irigasi desa gesikan	desa gesikan kecamatan pakel , Kab. Tulungagung	Kabupaten / Kota	DINAS PEKERJAAN UMUM DAN PENATAAN RUANG	250	Meter	470.000.000
763	Peningkatan Tanggul Sungai	masih perlunya pembangunan tanggulsungai desa gempolan	desa gempolan kecamatan pakel , Kab. Tulungagung	Kabupaten / Kota	DINAS PEKERJAAN UMUM DAN PENATAAN RUANG	200	Meter	898.000.000
764	Bantuan Keuangan Desa untuk Pembangunan Jalan Rabat Desa	Jalan yang sudah rusak	Dsn. Darungan RT 03 RW 02 Ds. Kalibatur Kec. Kalidawir, Kab. Tulungagung	Kabupaten / Kota	BADAN PENGELOLAAN KEUANGAN DAN ASET DAERAH	1	Paket	100.000.000
765	Bantuan Keuangan Desa untuk Pembangunan Jalan Rabat Desa	Jalan yang sudah rusak	Dsn Jaten RT 01 RW 02 Ds. Ngrejo Kec. Tanggunggunung, Kab. Tulungagung	Kabupaten / Kota	BADAN PENGELOLAAN KEUANGAN DAN ASET DAERAH	1	Paket	100.000.000
766	Bantuan Keuangan Desa untuk Pembangunan Tembok Penahan Tanah (TPT)	Tanah Yang Sering Ambrol	Dsn Ngrejo RT 02 RW 03 Desa Ngrejo Kec. Tanggunggunung, Kab. Tulungagung	Kabupaten / Kota	BADAN PENGELOLAAN KEUANGAN DAN ASET DAERAH	1	Paket	100.000.000
767	Hibah kepada Tempat Ibadah (Masjid, Mushola, Vihara, Gereja)_	Permohonan Bantuan Pembangunan Masjid BAITURROHMAN	Dsn. Ngrejo RT 01 RW 02, Kab. Tulungagung	Kabupaten / Kota	SEKRETARIAT DAERAH	1	Paket	50.000.000
768	Bantuan Keuangan Desa untuk Pembangunan Tembok Penahan Tanah (TPT)	Tanah yang sering Ambrol	Dsn. Tekik RT 01 RW 02 Ds. Banyuurip Kec. Kalidawir, Kab. Tulungagung	Kabupaten / Kota	BADAN PENGELOLAAN KEUANGAN DAN ASET DAERAH	1	Paket	100.000.000
769	Bantuan Keuangan Desa untuk Pembangunan Tembok Penahan Tanah (TPT)	Tanah yang sering Ambrol	Dsn. Bolu RT 01 RW 02 Desa Ngepoh Kec. Tanggunggunung, Kab. Tulungagung	Kabupaten / Kota	BADAN PENGELOLAAN KEUANGAN DAN ASET DAERAH	1	Paket	100.000.000
770	Hibah kepada Tempat Ibadah (Masjid, Mushola, Vihara, Gereja)_	Di Perluak Renovasi masjid dan lantai Masjid AL-MUKARROMAH	Rt 002 RW 006 Dusun Centong Desa Ngentrong Kecamatan Campurdarat Kabupaten Tulungagung, Kab. Tulungagung	Kabupaten / Kota	SEKRETARIAT DAERAH	1	paket	50.000.000
771	Bantuan alat / sarana dan prasarana kesenian (hibah)	Perlunya bantuan alat musik jaranan Olak Along Turonggo Joyo Ngunut Lk. 9 Tulungagung	RT 01 RW 02 Lk. 09 Ds. Ngunut Kec. Ngunut, Kab. Tulungagung	Kabupaten / Kota	DINAS KEBUDAYAAN DAN PARIWISATA	1	paket	10.000.000
772	Bantuan Keuangan Desa untuk Pembangunan Jalan Rabat Desa	untuk memperlancar transportasi mengangkut pertanian desa Ngepeh	desa Ngepeh kecamatan Bandung, Kab. Tulungagung	Kabupaten / Kota	BADAN PENGELOLAAN KEUANGAN DAN ASET DAERAH	1	paket	343.298.000
773	Hibah kepada TPQ/Madrasah Diniyah (Madin)	penambahan sarana prasarana pendidikan di TPQ Assakinah desa Sumberagung	Desa Sumberagung , Kecamatan Rejotangan , Kab. Tulungagung	Kabupaten / Kota	SEKRETARIAT DAERAH	1	Paket	25.000.000
774	Hibah kepada Tempat Ibadah (Masjid, Mushola, Vihara, Gereja)_	Permohonan Bantuan Pembangunan Mushola AL MUHAJIRIN	RT 01 RW 01 Dsn Ngrejo Ds. Ngrejo Kec. Tanggunggunung, Kab. Tulungagung	Kabupaten / Kota	SEKRETARIAT DAERAH	1	Paket	25.000.000
775	Hibah kepada Tempat Ibadah (Masjid, Mushola, Vihara, Gereja)_	sarana prasarana tempat wudlu tidak layak MUSHOLA BAITUTTAQWA	dusun Krobyokan rt/rw:05/02 desa Besuki kec.Besuki, Kab. Tulungagung	Kabupaten / Kota	SEKRETARIAT DAERAH	1	paket	25.000.000
776	Hibah kepada TPQ/Madrasah Diniyah (Madin)	perlunya peningkatan pendidikan di Madin Nurul Hidayah di dusun Mbaran Kates Desa Rejotangan	dsn. Baran Kates Desa Rejotangan kec. Rejotangan , Kab. Tulungagung	Kabupaten / Kota	SEKRETARIAT DAERAH	1	PAKET	50.000.000

NO	USULAN	MASALAH	ALAMAT LOKASI	USULAN KE	OPD TUJUAN AKHIR	VOLUME	SATUAN	ANGGARAN
777	Hibah kepada Tempat Ibadah (Masjid, Mushola, Vihara, Gereja)_	Perlu Pembenahan Tempat Wudhu dan kamar mandi Masjid AL-HIDAYAH	Rt 009 RW 002 Dusun Tumpuk Desa Besuki Kecamatan Besuki Kabupaten Tulungagung, Kab. Tulungagung	Kabupaten / Kota	SEKRETARIAT DAERAH	1	paket	50.000.000
778	Hibah kepada Kelompok olahraga	masih perlunya sarana dan prasarana kelompok bola voly sodo bangkit desa sodo	desa sodo kecamatan pakel , Kab. Tulungagung	Kabupaten / Kota	DINAS PEMUDA DAN OLAHRAGA	1	paket	15.000.000
779	Bantuan Keuangan Desa untuk Pembangunan Jalan Usaha Tani	Perlunya Pembangunan Jalan Usaha Tani Dsn. Karang Ds. Talang Kec. Sendang	Dusum Karang Desa Talang Kecamatan Sendang, Kab. Tulungagung	Kabupaten / Kota	BADAN PENGELOLAAN KEUANGAN DAN ASET DAERAH	1	paket	200.000.000
780	Hibah kepada Tempat Ibadah (Masjid, Mushola, Vihara, Gereja)_	Di perlukan pembangunan tempat wudhu Masjid SYUHADA	Rt 001 RW 001 Dusun Krajan Desa Ngentrong Kecamatan Campurdarat Kabupaten Tulungagung, Kab. Tulungagung	Kabupaten / Kota	SEKRETARIAT DAERAH	1	paket	50.000.000
781	Hibah kepada Organisasi/Lembaga Swadaya Masyarakat	Bantuan Seragam jam`aah AISYIYAH mushola BAITUTTAQWA no HP 081252282388	dsn.Krobyokan ,rt/rw:05/02 desa Besuki kec.Besuki , Kab. Tulungagung	Kabupaten / Kota	BADAN KESATUAN BANGSA DAN POLITIK	60	paket	35.000.000
782	Hibah kepada Kelompok olahraga	masih perlunya sarana dan prasarana kelompok senam cinta bugar desa gombang	desa gombang kecamatan pakel, Kab. Tulungagung	Kabupaten / Kota	DINAS PENDIDIKAN	1	paket	15.000.000
783	Hibah kepada Tempat Ibadah (Masjid, Mushola, Vihara, Gereja)_	Di butuhkan tempat wudhu yang layak di masjid AL-IKHLAS	Rt 004 RW 006 Dusun Gendingan Desa Tamban Kecamatan Pakel Kabupaten Tulungagung, Kab. Tulungagung	Kabupaten / Kota	SEKRETARIAT DAERAH	1	paket	50.000.000
784	Hibah kepada Kelompok olahraga	masih perlunya sarana dan prasarana kelompok senam obick asolole desa ngebong	desa ngebong kecamatan pakel, Kab. Tulungagung	Kabupaten / Kota	DINAS PEMUDA DAN OLAHRAGA	1	paket	15.000.000
785	Bantuan Keuangan Desa untuk Pembangunan Jalan Rabat Desa	Jalan yang sudah rusak	Dsn. Klampok RT 01 RW 01 Ds. Tanggunggunung Kec. Tanggunggunung, Kab. Tulungagung	Kabupaten / Kota	BADAN PENGELOLAAN KEUANGAN DAN ASET DAERAH	1	Paket	100.135.000
786	Hibah kepada Tempat Ibadah (Masjid, Mushola, Vihara, Gereja)_	Pembangunan tempat wudhu di mushola BAITUSSALAM	Rt 001 RW 005 Dusun Ngentrong Wetan Desa Ngentrong Kecamatan Campurdarat Kabupaten Tulungagung, Kab. Tulungagung	Kabupaten / Kota	SEKRETARIAT DAERAH	1	paket	25.000.000
787	Hibah kepada Kelompok olahraga	masih perlunya sarana dan prasarana kelompok senam putri aerobic karya muda desa pakel	desa pakel kecamatan pakel, Kab. Tulungagung	Kabupaten / Kota	DINAS PEMUDA DAN OLAHRAGA	1	paket	15.000.000
788	Bantuan Keuangan Desa untuk Pembangunan Talud Jalan	Perlunya pembangunan talud desa Mangunsari	Desa Mangunsari Kecamatan Kedungwaru, Kab. Tulungagung	Kabupaten / Kota	BADAN PENGELOLAAN KEUANGAN DAN ASET DAERAH	1	paket	202.821.000
789	Hibah kepada Kelompok olahraga	masih perlunya sarana dan prasarana kelompok senam putri bina taruna suwaluh desa suwaluh	desa suwaluh kecamatan pakel , Kab. Tulungagung	Kabupaten / Kota	DINAS PEMUDA DAN OLAHRAGA	1	paket	15.000.000
790	Hibah kepada Kelompok olahraga	MUDA UTAMA VOLLY BALL membutuhkan bantuan intuk sarpras kelompok olah raga	rt 11 rw 03 desa SAWO KECAMATAN CAMPURDARAT, Kab. Tulungagung	Kabupaten / Kota	DINAS PEMUDA DAN OLAHRAGA	1	paket	62.494.000
791	Hibah kepada TPQ/Madrasah Diniyah (Madin)	Perlunya pembangunan Gedung Taman Pendidikan Al Quran "Al-Farisi" Ds. Bungur Kec. Karangrejo	Dsn. Grogol RT 01 RW 01 Ds. Bungur Kec. Karangrejo, Kab. Tulungagung	Kabupaten / Kota	SEKRETARIAT DAERAH	1	paket	25.000.000
792	Bantuan Keuangan Desa untuk Pembangunan Jalan Rabat Desa	jalan yang sudah rusak	Dsn. Kalitalun RT 01 RW 01 RT 02 RW 01 RT 02 RW 02 Ds. Tanggunggunung Kec. Tanggunggunung, Kab. Tulungagung	Kabupaten / Kota	BADAN PENGELOLAAN KEUANGAN DAN ASET DAERAH	1	Paket	100.135.000
793	Hibah kepada Tempat Ibadah (Masjid, Mushola, Vihara, Gereja)_	Fasilitasi kebijakan kesra belum optimal	Wates, Kab. Tulungagung	Kabupaten / Kota	SEKRETARIAT DAERAH	1	Paket	25.000.000
794	Hibah kepada Lembaga TK/PAUD swasta	Perlunya pembinaan kelembagaan dan manajemen PAUD Al Ikhlas	Jl. Mawar RT 01 RW 01 Dsn. Pakel Ds. Karangrejo, Kab. Tulungagung	Kabupaten / Kota	DINAS PENDIDIKAN	1	paket	50.000.000

NO	USULAN	MASALAH	ALAMAT LOKASI	USULAN KE	OPD TUJUAN AKHIR	VOLUME	SATUAN	ANGGARAN
795	Hibah kepada Lembaga TK/PAUD swasta	TK AISIYIAH BUSTANUL ATHFAL 3 NGUNUT memerlukan ruang kelas baru	jl adil lingkungan 10 rt 001 rw 002 desa ngunut kecamatan ngunut, Kab. Tulungagung	Kabupaten / Kota	DINAS PENDIDIKAN	2	lokal	200.000.000
796	Hibah kepada TPQ/Madrasah Diniyah (Madin)	perlunya pengembangan kualitas pendidikan di MADin AL-IKHLASH desa Pakisrejo Rejotangan	Desa Pakisrejo, Kab. Tulungagung	Kabupaten / Kota	SEKRETARIAT DAERAH	1	paket	50.000.000
797	Hibah kepada Kelompok olahraga	masih perlunya sarana dan prasarana senam S3 Aerobic desa sukowiyono	desa sukowiyono kecamatan karangrejo, Kab. Tulungagung	Kabupaten / Kota	DINAS PEMUDA DAN OLAHRAGA	1	paket	15.000.000
798	Bantuan alat / sarana dan prasarana kesenian (hibah)	masih perlunya bantuan peralatan kesenian jaranan turonggo mudo desa bungur	desa bungur kecamatan karangrejo, Kab. Tulungagung	Kabupaten / Kota	DINAS KEBUDAYAAN DAN PARIWISATA	1	paket	10.000.000
799	Hibah kepada TPQ/Madrasah Diniyah (Madin)	perlunya rehabilitasi sarana pendidikan di TPQ Al IHLAS desa Buntaran Rejotangan	Desa Buntaran Kec. Rejotangan, Kab. Tulungagung	Kabupaten / Kota	SEKRETARIAT DAERAH	1	Paket	25.000.000
800	Bantuan alat / sarana dan prasarana kesenian (hibah)	Permohonan Bantuan Sarana Prasaran Campursari AJISOKO CIPTO PAMEDAR	Dsn. Kuning Ds. Ngrejo Kec. Tanggunggunung, Kab. Tulungagung	Kabupaten / Kota	DINAS KEBUDAYAAN DAN PARIWISATA	1	Paket	10.000.000
801	Hibah kepada Tempat Ibadah (Masjid, Mushola, Vihara, Gereja)_	Fasilitasi kebijakan kesra belum optimal	Migambar Sumbergempol , Kab. Tulungagung	Kabupaten / Kota	SEKRETARIAT DAERAH	1	Paket	25.000.000
802	Hibah kepada Organisasi/Lembaga Swadaya Masyarakat	PIMPINAN CABANG PEMUDA MUHAMMADIYAH sumbergempol memerlukan dana untuk menunjang program organisasi	rt 03 rw 02 desa mirigambar kecamatan sumbergempol, Kab. Tulungagung	Kabupaten / Kota	BADAN KESATUAN BANGSA DAN POLITIK	1	paket	50.000.000
803	Bantuan sarpras pembesaran ikan	Permohonan Bantuan Kelompok Usaha Ternak Ikan KARYA GURAMI	Desa Ngubalan Kec. Kalidawir, Kab. Tulungagung	Kabupaten / Kota	DINAS PERIKANAN	1	Paket	60.000.000
804	Bantuan alat / sarana dan prasarana kesenian (hibah)	Permohonan Bantuan Pengadaan Peralatan Seni Budaya Campursari GAYENG MAREM	Desa Wajakkidul Kec. Boyolangu, Kab. Tulungagung	Kabupaten / Kota	DINAS KEBUDAYAAN DAN PARIWISATA	1	Paket	10.000.000
805	Hibah kepada Lembaga TK/PAUD swasta	RA SAINS & ALAM ULUL ALBAB MARON BOYOLANGU memerlukan perbaikan kelas	RT 04 RW 02 DS/KEC, Boyolangu, Kab. Tulungagung	Kabupaten / Kota	DINAS PENDIDIKAN	1	paket	150.000.000
806	Bantuan Keuangan Desa untuk Pembangunan Jalan Paving Desa	Belum optimalnya keuangan Daerah (Jalan Paving Desa Sambitan)	Desa Sambitan kecamatan Pakel, Kab. Tulungagung	Kabupaten / Kota	BADAN PENGELOLAAN KEUANGAN DAN ASET DAERAH	1	Paket	200.000.000
807	Hibah kepada Tempat Ibadah (Masjid, Mushola, Vihara, Gereja)_	Fasilitasi kebijakan kesra belum optimal	Dusun Duwet Desa Wates Kecamatan Sumbergempol, Kab. Tulungagung	Kabupaten / Kota	SEKRETARIAT DAERAH	1	Paket	50.000.000
808	Hibah kepada Lembaga SD/MI/Sederajat swasta	SD AL-GONTORY memerlukan dana hibah untuk sarpras	jl mayjend sungkono gg v rt 02 rw 04 kel, kutoanyar kec, tulungagung, Kab. Tulungagung	Kabupaten / Kota	DINAS PENDIDIKAN	1	paket	300.000.000
809	Hibah kepada Tempat Ibadah (Masjid, Mushola, Vihara, Gereja)_	Fasilitasi kebijakan kesra belum optimal	Dusun Miridudo Desa Mirigambar Kecamatan Sumbergempol, Kab. Tulungagung	Kabupaten / Kota	SEKRETARIAT DAERAH	1	Paket	25.000.000
810	Hibah kepada Kelompok olahraga	Permohonan Bantuan Renovasi CLUB BOLA VOLY PEMUDA KLUMPIT	Dsn Klumpit Ds. Jengglunharjo Kec. Tanggunggunung, Kab. Tulungagung	Kabupaten / Kota	DINAS PEMUDA DAN OLAHRAGA	1	Paket	10.430.000
811	Bantuan keuangan desa rehabilitasi/pembangunan sarana dan prasarana penyelenggaraan pemerintahan Desa	Balai Desa yang Sedang Rusak	Desa Bangoan Kec. Kedungwaru, Kab. Tulungagung	Kabupaten / Kota	BADAN PENGELOLAAN KEUANGAN DAN ASET DAERAH	1	Paket	100.000.000
812	Pembangunan Jalan	Air yang selalu menggenang di tepi jalan	Dsn Krajan RT 02 RW 02 Ds. Bangoan Kec. Kedungwaru, Kab. Tulungagung	Kabupaten / Kota	DINAS PEKERJAAN UMUM DAN PENATAAN RUANG	200	m1	465.000.000
813	Pembangunan Jalan	Tanah Tepi Jalan Yang Sering ambrol	Desa Bangoan Kec. Kedungwaru, Kab. Tulungagung	Kabupaten / Kota	DINAS PEKERJAAN UMUM DAN PENATAAN RUANG	235	m1	437.000.000

NO	USULAN	MASALAH	ALAMAT LOKASI	USULAN KE	OPD TUJUAN AKHIR	VOLUME	SATUAN	ANGGARAN
814	Pembangunan Saluran Pengereng Jalan	jalang yang sering air menggenang saat hujan lebat	Desa Bulusari Kec. Kedungwaru, Kab. Tulungagung	Kabupaten / Kota	DINAS PEKERJAAN UMUM DAN PENATAAN RUANG	300	m1	697.000.000
815	Bantuan Keuangan Desa untuk Pembangunan/ peningkatan Sarana Prasarana Wisata Desa	Kurang nyaman untuk Wisata	Desa Loderesan, Kab. Tulungagung	Kabupaten / Kota	BADAN PENGELOLAAN KEUANGAN DAN ASET DAERAH	1	Paket	100.000.000
816	Bantuan Keuangan Desa untuk Pembangunan Drainase	tanah terkikis ole derasnya air	RT 04 RW 04 Dsn Ringin Putih dan RT 02 RW 02 Dsn Ringinagung Desa Ringinpitu Kec. Kedungwaru, Kab. Tulungagung	Kabupaten / Kota	BADAN PENGELOLAAN KEUANGAN DAN ASET DAERAH	1	Paket	200.000.000
817	Alsintan Hand Tractor Rotary	masih perlunya peralatan hand traktor rotary pada kelompok tani karya tani 1 desa pucunglor	desa pucunglor kecamatan ngantru, Kab. Tulungagung	Kabupaten / Kota	DINAS PERTANIAN	1	unit	43.000.000
818	Pembangunan Ruang Kelas Baru SD Negeri	Permohonan Bantuan Ruang Kelas SDN Sembung	JL Ade Irma Suryani No 32 Kel. Sembung Kec. Tulungagung, Kab. Tulungagung	Kabupaten / Kota	DINAS PENDIDIKAN	3	Ruang Kelas	298.700.000
819	Bantuan keuangan desa rehabilitasi/pembangunan sarana dan prasarana penyelenggaraan pemerintahan Desa	Permohonan Bantuan Rehab Kantor	Dsn. Kedungtaman RT 04 RW 07 Ds. Kedungwaru Kec. Kedungwaru, Kab. Tulungagung	Kabupaten / Kota	BADAN PENGELOLAAN KEUANGAN DAN ASET DAERAH	1	Paket	150.000.000
820	Bantuan Keuangan Desa untuk Pembangunan Jalan Usaha Tani	masih perlunya pembangunan jalan usaha tani desa banjarejo	desa banjarejo kecamatan rejtangan, Kab. Tulungagung	Kabupaten / Kota	BADAN PENGELOLAAN KEUANGAN DAN ASET DAERAH	1	paket	200.000.000
821	Bantuan alat / sarana dan prasarana kesenian (hibah)	Permohonan Bantuan Pengembangan Kesenian Sholawat AL - QORNI	Desa Bangoan Kec. Kedungwaru, Kab. Tulungagung	Kabupaten / Kota	DINAS KEBUDAYAAN DAN PARIWISATA	1	Paket	5.000.000
822	Hand Sprayer	masih perlunya bantuan hand sprayer pada kelompok tani gilang berkah lestari desa gilang	desa gilang kecamatan ngunut, Kab. Tulungagung	Kabupaten / Kota	DINAS PERTANIAN	10	unit	10.000.000
823	Hibah kepada Kelompok olahraga	perlunya bantuan untuk kelompok olahraga Sepeda Bayu Semilir	Dsn. Bakalan RT 03 RW 02 Ds. Suruhan Kidul Kec. Bandung, Kab. Tulungagung	Kabupaten / Kota	DINAS PEMUDA DAN OLAHRAGA	1	paket	15.000.000
824	Hibah kepada Kelompok olahraga	Perlunya hibah kepada kelompok olahraga tenis meja Anteng Gayeng	Dsn. Kedunggoro RT 04 RW 04 Ds. Loderesan Kec. Kedungwaru, Kab. Tulungagung	Kabupaten / Kota	DINAS PEMUDA DAN OLAHRAGA	1	paket	15.000.000
825	Hibah kepada Kelompok olahraga	Perlunya hibah kepada kelompok olahraga sepeda Padhang Bulan	Dsn. kedungbuntung RT 01 RW 01 Ds. Kedungwilut Kec. bandung, Kab. Tulungagung	Kabupaten / Kota	DINAS PEMUDA DAN OLAHRAGA	1	paket	15.000.000
826	Hibah kepada Kelompok olahraga	Perlunya hibah kepada kelompok olahraga Sepeda Dhandanggulo	Dsn. Tutul RT 03 RW 05 Ds. Banjarejo Kec. Rejtangan, Kab. Tulungagung	Kabupaten / Kota	DINAS PEMUDA DAN OLAHRAGA	1	paket	15.000.000
827	Hibah kepada Kelompok olahraga	Perlunya hibah kepada kelompok olahraga sepeda Tunggal Rukun	Dsn. Pinggirsari RT 01 RW 02 Desa Pinggirsari Kec. Ngantru, Kab. Tulungagung	Kabupaten / Kota	DINAS PEMUDA DAN OLAHRAGA	1	paket	15.000.000
828	Hibah kepada Lembaga TK/PAUD swasta	masih perlunya pembangunan gedung dan paving TK dharmawanita dono I desa dono	desa dono kecamatan sendang, Kab. Tulungagung	Kabupaten / Kota	DINAS PENDIDIKAN	1	paket	45.000.000
829	Bantuan Keuangan Desa untuk Pembangunan Talud Jalan	Tanah yang sering ambrol	Desa Pucungkidul Kec. Boyolangu, Kab. Tulungagung	Kabupaten / Kota	BADAN PENGELOLAAN KEUANGAN DAN ASET DAERAH	1	Paket	24.850.500
830	Bantuan Keuangan Desa untuk Pembangunan Tembok Penahan Tanah (TPT)	Tanah Yang sering ambrol	Dsn Kebon RT 01 RW 02 Desa Bangunjaya Kec. Pakel, Kab. Tulungagung	Kabupaten / Kota	BADAN PENGELOLAAN KEUANGAN DAN ASET DAERAH	1	Paket	200.000.000
831	Hibah kepada Lembaga TK/PAUD swasta	Permohonan Bantuan Sarana dan Prasarana PAUD SAHABAT BUNDA	Kelurahan Jepun Kec. Tulungagung, Kab. Tulungagung	Kabupaten / Kota	DINAS PENDIDIKAN	1	Paket	20.000.000

NO	USULAN	MASALAH	ALAMAT LOKASI	USULAN KE	OPD TUJUAN AKHIR	VOLUME	SATUAN	ANGGARAN
832	Bantuan keuangan desa rehabilitasi/pembangunan sarana dan prasarana penyelenggaraan pemerintahan Desa	Ruang Dapur yang sudah Rusak	Dsn. Ngrance RT 01 RW 01 Ds. Ngrance Kec. Pakel, Kab. Tulungagung	Kabupaten / Kota	BADAN PENGELOLAAN KEUANGAN DAN ASET DAERAH	1	Paket	150.000.000
833	Hibah kepada Tempat Ibadah (Masjid, Mushola, Vihara, Gereja)_	Permohonan Bantuan Pembangunan Mushola AL HIKMAH	Dsn. Gajah Oyo RT 01 RW 02 Ds. Demuk Kec. Pucanglaban, Kab. Tulungagung	Kabupaten / Kota	SEKRETARIAT DAERAH	1	Paket	25.000.000
834	Hibah kepada Tempat Ibadah (Masjid, Mushola, Vihara, Gereja)_	Penambahan fasilitas Masjid Al-Baiturrohman	RT01/RW08 Desa Sumberagung, Kecamatan Rejotangan, Kab. Tulungagung	Kabupaten / Kota	SEKRETARIAT DAERAH	1	Paket	50.000.000
835	Hibah kepada Lembaga SD/MI/Sederajat swasta	Peningkatan Fasilitas di MI Arrosidiyah	RT01/RW13 Desa Sumberagung, Kecamatan Rejotangan, Kab. Tulungagung	Kabupaten / Kota	DINAS PENDIDIKAN	1	Paket	300.000.000
836	Bantuan Keuangan Desa untuk Pembangunan Tembok Penahan Tanah (TPT)	Tanah yang sering ambrol	RT 04 RW 04 Ds. Sumberagung Kec. Rejotangan, Kab. Tulungagung	Kabupaten / Kota	BADAN PENGELOLAAN KEUANGAN DAN ASET DAERAH	1	Paket	200.000.000
837	Bantuan Keuangan Desa untuk Pembangunan Jalan Rabat Desa	jalan yang sudah Rusak	RT 03 RW 13 Ds. Sumberagung Kec. Rejotangan, Kab. Tulungagung	Kabupaten / Kota	BADAN PENGELOLAAN KEUANGAN DAN ASET DAERAH	1	Paket	200.000.000
838	Bantuan benih ikan di PUD	Permohonan Bantuan POKDAKAN SIDO SUKSES	Ds. Sumberagung Kec. Rejotangan, Kab. Tulungagung	Kabupaten / Kota	DINAS PERIKANAN	15	Ekor	60.000.000
839	Hibah kepada Kelompok olahraga	Permohonan Bantuan Sarana Prasarana Pencak Silat PERSINAS ASAD	Dsn Ngerjo RT 02 RW 04 Desa Joho Kec. Kalidawir, Kab. Tulungagung	Kabupaten / Kota	DINAS PEMUDA DAN OLAHRAGA	1	Paket	28.000.000
840	Bantuan alat / sarana dan prasarana kesenian (hibah)	Permohonan Bantuan Kesenian Jaranan Campursari TURONGGO AGUNG SAPUTRO	Dsn. Sumberagung RT 02 RW 09 Desa Sumberagung Kec. Rejotangan, Kab. Tulungagung	Kabupaten / Kota	DINAS KEBUDAYAAN DAN PARIWISATA	1	Paket	10.000.000
841	Hibah kepada Tempat Ibadah (Masjid, Mushola, Vihara, Gereja)_	Permohonan Bantuan Renovasi Masjid LUHUR SULAIMAN	Dsn Ngluweng RT 02 RW 03 Desa Ngubalan Kec. Kalidawir, Kab. Tulungagung	Kabupaten / Kota	SEKRETARIAT DAERAH	1	Paket	50.000.000
842	Hibah kepada Tempat Ibadah (Masjid, Mushola, Vihara, Gereja)_	Permohonan Bantuan Pembangunan Mushola RIYADLATUL MUBTADI'IN	Dsn. Kleponan RT 01 RW 05 Ds. Tiudan Kec. Gondang, Kab. Tulungagung	Kabupaten / Kota	SEKRETARIAT DAERAH	1	Paket	25.000.000
843	Bantuan Keuangan Desa untuk Pembangunan Jalan Rabat Desa	Jalan yang sudah rusak	Dsn Kudan RT 03 RW 04 Ds. Tiudan Kec. Gondang, Kab. Tulungagung	Kabupaten / Kota	BADAN PENGELOLAAN KEUANGAN DAN ASET DAERAH	1	Paket	200.000.000
844	Hibah kepada Organisasi/Lembaga Swadaya Masyarakat	Penguatan kapasitas Organisasi Perkumpulan Griya Bumi Nusantara	RT001/RW011 Desa Ariyojeding, Kecamatan Rejotangan, Kab. Tulungagung	Kabupaten / Kota	BADAN KESATUAN BANGSA DAN POLITIK	1	Paket	25.000.000
845	Hibah kepada Organisasi/Lembaga Swadaya Masyarakat	Penguatan Organisasi Muslimat NU Campurdarat	Desa Campurdarat, Kecamatan Campurdarat, Kab. Tulungagung	Kabupaten / Kota	BADAN KESATUAN BANGSA DAN POLITIK	1	Paket	30.000.000
846	Bantuan Keuangan Desa untuk Pembangunan Talud Jalan	tanah yang sering ambrol	Dsn Nglempung RT 01 RW 01 Ds. Sukoharjo Kec. Bandung, Kab. Tulungagung	Kabupaten / Kota	BADAN PENGELOLAAN KEUANGAN DAN ASET DAERAH	1	Paket	200.000.000
847	Kendaraan Roda Tiga	Penguatan pengelolaan Bank Sampah pada Masjid An Nuur	RT01/RW02 Desa Sukorejo, Kecamatan Karangrejo, Kab. Tulungagung	Kabupaten / Kota	DINAS LINGKUNGAN HIDUP	1	Paket	35.000.000
848	Hibah kepada Kelompok olahraga	Peningkatan fasilitas pada Kelompok Sepak Bola Bara Perkasa	RT03/RW02 Desa Buntaran, Kecamatan Rejotangan, Kab. Tulungagung	Kabupaten / Kota	DINAS PEMUDA DAN OLAHRAGA	1	Paket	22.400.000
849	Rekonstruksi Jalan	Jalan yang sudah Rusak	Dsn Tanggung RT 02 RW 01 Ds. Suruhan Lor Kec. Bandung, Kab. Tulungagung	Kabupaten / Kota	DINAS PEKERJAAN UMUM DAN PENATAAN RUANG	1500	m2	592.000.000
850	Hibah kepada Kelompok olahraga	Peningkatan fasilitas Kelompok Pencak Silat Cempaka Putih Jatidowo	Desa Jatidowo, Kecamatan Rejotangan, Kab. Tulungagung	Kabupaten / Kota	DINAS PEMUDA DAN OLAHRAGA	1	Paket	19.525.000

NO	USULAN	MASALAH	ALAMAT LOKASI	USULAN KE	OPD TUJUAN AKHIR	VOLUME	SATUAN	ANGGARAN
851	Hibah kepada Kelompok olahraga	Peningkatan fasilitas Kelompok Pencak Silat Cempaka Putih Sub Ranting Rejotangan	Desa Rejotangan, Kecamatan Rejotangan, Kab. Tulungagung	Kabupaten / Kota	DINAS PEMUDA DAN OLAHRAGA	1	Paket	19.525.000
852	Bantuan Ternak Kambing	Bantuan ternak kambing pada Kelompok Kates Mas Lestari	Desa Rejotangan, Kecamatan Rejotangan, Kab. Tulungagung	Kabupaten / Kota	DINAS PETERNAKAN DAN KESEHATAN HEWAN	10	ekor	50.000.000
853	Bantuan keuangan desa rehabilitasi/pembangunan sarana dan prasarana penyelenggaraan pemerintahan Desa	Balai Desa yang sudah Rusak	Dsn Bulus RT 03 RW 02 Ds. Bulus Kec. Bandung, Kab. Tulungagung	Kabupaten / Kota	BADAN PENGELOLAAN KEUANGAN DAN ASET DAERAH	1	Paket	200.000.000
854	Hibah kepada Tempat Ibadah (Masjid, Mushola, Vihara, Gereja)_	Permohonan Bantuan Pembangunan Mushola NURUL IMAN	Dsn Gendingan Desa Tamban, Kab. Tulungagung	Kabupaten / Kota	SEKRETARIAT DAERAH	1	Paket	25.000.000
855	Bantuan alat / sarana dan prasarana kesenian (hibah)	grop SENI BUDAYA WAYANG KRUCIL/KULIT dsn jinggring desa pakisrejo membutuhkan bantuan sarpras	rt 02 rw 02 dsn jinggring ds Pakisrejo Kec. Tanggunggunung, Kab. Tulungagung	Kabupaten / Kota	DINAS KEBUDAYAAN DAN PARIWISATA	1	paket	10.000.000
856	Bantuan keuangan desa rehabilitasi/pembangunan sarana dan prasarana penyelenggaraan pemerintahan Desa	masih perlunya pembangunan gapura dan pagar desa sumberdadap	desa sumberdadap kecamatan pucanglaban, Kab. Tulungagung	Kabupaten / Kota	BADAN PENGELOLAAN KEUANGAN DAN ASET DAERAH	1	paket	124.774.000
857	Bantuan keuangan desa rehabilitasi/pembangunan sarana dan prasarana penyelenggaraan pemerintahan Desa	masih perlunya pembangunan kantor desa panggunguni	desa panggunguni kecamatan pucanglaban, Kab. Tulungagung	Kabupaten / Kota	BADAN PENGELOLAAN KEUANGAN DAN ASET DAERAH	1	paket	150.000.000
858	Pembangunan /Rehabilitasi Jalan Usha Tani	masih perlunya pembangunan jalan usaha tani pada kelompok tani giring tani ds. tenggur	desa tenggur kecamatan rejotangan, Kab. Tulungagung	Kabupaten / Kota	BADAN PENGELOLAAN KEUANGAN DAN ASET DAERAH	1	paket	200.000.000
859	Bantuan sarpras pembesaran ikan	masih perlunya bantuan pakan ikan grami pada kelompok ikan langgeng mulyo ds. buntaran	desa buntaran kecamatan rejotangan, Kab. Tulungagung	Kabupaten / Kota	DINAS PERIKANAN	1	paket	60.000.000
860	Hibah kepada Tempat Ibadah (Masjid, Mushola, Vihara, Gereja)_	belum mempunyai Kamar Mandi dan Tempat Wudhu Putri	RT 13 RW 05 Dusun Morangan Desa Bolorejo Kecamatan Kauman, Kab. Tulungagung	Kabupaten / Kota	SEKRETARIAT DAERAH	1	paket	25.000.000
861	Bantuan keuangan desa rehabilitasi/pembangunan sarana dan prasarana penyelenggaraan pemerintahan Desa	masih perlunya pembangunan sumur bor desa panggunguni	desa panggunguni kecamatan pucanglaban, Kab. Tulungagung	Kabupaten / Kota	BADAN PENGELOLAAN KEUANGAN DAN ASET DAERAH	1	paket	200.000.000
862	Hibah kepada Tempat Ibadah (Masjid, Mushola, Vihara, Gereja)_	MASJID DARUS SALAM Desa Tenggarejo membutuhkan dana untuk pembangunan	rt 003 rw 004 dsn turi ds Tenggarejo kec Tanggunggunung, Kab. Tulungagung	Kabupaten / Kota	SEKRETARIAT DAERAH	1	paket	50.000.000
863	Bantuan keuangan desa pembangunan/peningkatan sarana prasarana makam desa	masih perlunya pembangunan tembok makam desa tenggong	desa tenggong kecamatan rejotangan, Kab. Tulungagung	Kabupaten / Kota	BADAN PENGELOLAAN KEUANGAN DAN ASET DAERAH	1	paket	200.000.000
864	Hibah kepada TPQ/Madrasah Diniyah (Madin)	Belum terpuhni Ruang Kelas baru Madin	Jalan Lawu 332 Dusun Morangan Desa Bolorejo Kecamatan Kauman, Kab. Tulungagung	Kabupaten / Kota	SEKRETARIAT DAERAH	2	Ruang	50.000.000
865	Pelatihan ketrampilan pembuatan pupuk organik dan pengadaan peralatan kerja	masih perlunya pelatihan pupuk organik pada kelompok tani sidodadi desa sumberdadap	desa sumberdadap kecamatan pucanglaban, Kab. Tulungagung	Kabupaten / Kota	DINAS PERTANIAN	1	paket	75.000.000

NO	USULAN	MASALAH	ALAMAT LOKASI	USULAN KE	OPD TUJUAN AKHIR	VOLUME	SATUAN	ANGGARAN
866	Hibah kepada Tempat Ibadah (Masjid, Mushola, Vihara, Gereja)_	MUSHOLLA BAITUSSALAM Desa kalidawir membutuhkan sarpras	dsn Boto RT 01 RW08 DS Kalidawir Kec,Kalidawir, Kab. Tulungagung	Kabupaten / Kota	SEKRETARIAT DAERAH	1	paket	25.000.000
867	Bantuan Keuangan Desa untuk Pembangunan Jalan Rabat Desa	masih perlunya pembangunan jalan rabat desa demuk	desa demuk kecamatan pucanglaban, Kab. Tulungagung	Kabupaten / Kota	BADAN PENGELOLAAN KEUANGAN DAN ASET DAERAH	1	paket	200.000.000
868	Bantuan sarana prasarana pengelolaan sampah	Permohonan Bantuan Sarana dan Prasarana Bank Sampah Berkah	Desa Notorejo Kec. Gondang, Kab. Tulungagung	Kabupaten / Kota	DINAS LINGKUNGAN HIDUP	1	Paket	35.000.000
869	Hibah kepada Tempat Ibadah (Masjid, Mushola, Vihara, Gereja)_	masih perlunya pembangunan masjid nurul huda ds. demuk	desa demuk kecamatan pucanglaban, Kab. Tulungagung	Kabupaten / Kota	SEKRETARIAT DAERAH	1	paket	50.000.000
870	Bantuan alat / sarana dan prasarana kesenian (hibah)	masih perlunya bantuan peralatan musik angklung AGM desa demuk	desa demuk kecamatan pucanglaban, Kab. Tulungagung	Kabupaten / Kota	DINAS KEBUDAYAAN DAN PARIWISATA	1	paket	7.500.000
871	Pelatihan Kopi Modern (Barista)	masih perlunya paelatihan kopi barista kelompok BRK Coffe ds. sukorejo wetan	desa sukorejo wetan kecamatan rejtangan, Kab. Tulungagung	Kabupaten / Kota	DINAS KOPERASI DAN USAHA MIKRO	30	orang	25.000.000
872	Bantuan alat / sarana dan prasarana kesenian (hibah)	Kesenian JARANAN "PUTRO BUDOYO" Desa joho memerlukan bantuan alat/sarpras	RT 01 RW 05 DSN Ngampel DS JOHO Kecamatan Kalidawir, Kab. Tulungagung	Kabupaten / Kota	DINAS KEBUDAYAAN DAN PARIWISATA	1	paket	10.000.000
873	Bantuan alat / sarana dan prasarana kesenian (hibah)	masih perlunya peralatan kelompok hadrah nurusama desa manding	desa manding kecamatan pucanglaban, Kab. Tulungagung	Kabupaten / Kota	DINAS KEBUDAYAAN DAN PARIWISATA	1	paket	5.000.000
874	Bantuan alat / sarana dan prasarana kesenian (hibah)	Perlunya Suport Sarana dan prasarana sebagai penunjang kegiatan pada kelompok sholawat AL-HADLROMIY Desa Sukoanyar	Desa.Sukoanyar Kecamatan.Pakel, Kab. Tulungagung	Kabupaten / Kota	DINAS KEBUDAYAAN DAN PARIWISATA	1	paket	5.000.000
875	Hibah Kepada Karangtaruna Desa	PERLUNYA SARANA PRASARANA TURNAMEN BOLA VOLLY YANG DISELENGGARAKAN OLEK KARANGTARUNA CAKRA BUANA DESA TAPAN KECAMATAN KEDUNGGWARU	JL. JAYENGGUSUMA I/20 DESA TAPAN KECAMATAN KEDUNGGWARU, Kab. Tulungagung	Kabupaten / Kota	DINAS SOSIAL	1	Paket	10.000.000
876	Bantuan alat / sarana dan prasarana kesenian (hibah)	masih perlunya bantuan kesenian ketropak tri siswo budoyo desa banyuurip	desa banyuurip kecamatan kalidawir, Kab. Tulungagung	Kabupaten / Kota	DINAS KEBUDAYAAN DAN PARIWISATA	1	paket	15.000.000
877	Bantuan Ternak Kambing	masih perlunya bantuan ternak kambing kelompok sinar lestari manding desa manding	desa manding kecamatan pucanglaban, Kab. Tulungagung	Kabupaten / Kota	DINAS PETERNAKAN DAN KESEHATAN HEWAN	10	ekor	50.000.000
878	Bantuan sarana prasarana pengelolaan sampah	masih perlunya sarana dan prasarana pengelolaan sampah pada kelompok arkas peduli desa demuk	desa demuk kecamatan pucanglaban, Kab. Tulungagung	Kabupaten / Kota	DINAS LINGKUNGAN HIDUP	1	paket	35.000.000
879	Bantuan alat / sarana dan prasarana kesenian (hibah)	masih perlunya bantuan alat musik sholawat pada kelompok setyo utomo desa manding	desa manding kecamatan pucanglaban, Kab. Tulungagung	Kabupaten / Kota	DINAS KEBUDAYAAN DAN PARIWISATA	1	paket	5.000.000
880	Bantuan Keuangan Desa untuk Pembangunan Tembok Penahan Tanah (TPT)	Desa Pakisrejo memerlukan pembangunan TPT di dsn tanggungan	dsn Tanggungan RT 01 RW 02 DS pakisrejo Kec Tanggunggunung, Kab. Tulungagung	Kabupaten / Kota	BADAN PENGELOLAAN KEUANGAN DAN ASET DAERAH	1	paket	200.000.000
881	Bantuan keuangan desa rehabilitasi/pembangunan sarana dan prasarana penyelenggaraan pemerintahan Desa	masih perlunya pembangunan kantor desa pakisrejo	desa pakisrejo kecamatan rejtangan, Kab. Tulungagung	Kabupaten / Kota	BADAN PENGELOLAAN KEUANGAN DAN ASET DAERAH	1	paket	200.000.000
882	Bantuan alat / sarana dan prasarana kesenian (hibah)	masih perlunya bantuan peralatan karawitan pada kelompok larasati desa rejtangan	desa rejtangan kecamatan rejtangan, Kab. Tulungagung	Kabupaten / Kota	DINAS KEBUDAYAAN DAN PARIWISATA	1	paket	10.000.000
883	Hibah kepada Lembaga TK/PAUD swasta	masih perlunya bantuan pembangunan gedung lembaga Tk tunas harapan desa rejtangan	desa rejtangan kecamatan rejtangan, Kab. Tulungagung	Kabupaten / Kota	DINAS PENDIDIKAN	1	paket	30.000.000

NO	USULAN	MASALAH	ALAMAT LOKASI	USULAN KE	OPD TUJUAN AKHIR	VOLUME	SATUAN	ANGGARAN
884	pelatihan menjahit manual	PERLUNYA BANTUAN ALAT MESIN JAHIT MANUAL UNTUK 10 ORANG WARGA DESA REJOAGUNG KECAMATAN KEDUNGWARU	DESA REJOAGUNG KECAMATAN KEDUNGWARU, Kab. Tulungagung	Kabupaten / Kota	DINAS PERINDUSTRIAN DAN PERDAGANGAN	25	Orang	75.000.000
885	Hibah kepada Tempat Ibadah (Masjid, Mushola, Vihara, Gereja)_	masih perlunya pembangunan mushola al mukminun desa tenggong	desa tenggong kecamatan rejtangan , Kab. Tulungagung	Kabupaten / Kota	SEKRETARIAT DAERAH	1	paket	25.000.000
886	Hibah kepada Tempat Ibadah (Masjid, Mushola, Vihara, Gereja)_	PERLUNYA PENGADAAN SARANA PRASARANA MASJID BAITURROHIM DESA BANJARSARI KECAMATAN NGANTRU	DUSUN NGEGONG RT.03 RW.05 DESA BANJARSARI KECAMATAN NGANTRU, Kab. Tulungagung	Kabupaten / Kota	SEKRETARIAT DAERAH	1	PAKET	50.000.000
887	Pelatihan IKM kue	masih perlunya pelatihan kue bakpia pathok 79 desa sukorejo wetan	desa sukorejo wetan kecamatan rejtangan, Kab. Tulungagung	Kabupaten / Kota	DINAS PERINDUSTRIAN DAN PERDAGANGAN	30	Orang	67.500.000
888	Bantuan keuangan desa rehabilitasi/pembangunan sarana dan prasarana penyelenggaraan pemerintahan Desa	Desa JOHO memerlukan pavingisasi Halaman kantor Desa	balai desa joho kec kalidawir, Kab. Tulungagung	Kabupaten / Kota	BADAN PENGELOLAAN KEUANGAN DAN ASET DAERAH	1	paket	200.000.000
889	Hibah Kepada Karangtaruna Desa	PERLUNYA USAHA EKONOMI PRODUKTIF TERNAK KAMBING KARANGTARUNA AMKA JAYA DESA BANJARSARI KECAMATAN NGANTRU	DUSUN NGEGONG 03/05 DESA BANJARSARI KECAMATAN NGANTRU, Kab. Tulungagung	Kabupaten / Kota	DINAS SOSIAL	1	Paket	10.000.000
890	Bantuan Ternak Kambing	masih perlunya bantuan ternak kambing pada kelompok gemah ripah sambijajar desa sambijajar	desa sambijajar kecamatan sumbergempol, Kab. Tulungagung	Kabupaten / Kota	DINAS PETERNAKAN DAN KESEHATAN HEWAN	10	ekor	50.000.000
891	Bantuan alat / sarana dan prasarana kesenian (hibah)	masih perlunya bantuan peralatan reog kendang kelompok waringin kencono desa sambijajar	desa sambijajar kecamatan sumbergempol, Kab. Tulungagung	Kabupaten / Kota	DINAS KEBUDAYAAN DAN PARIWISATA	1	paket	10.000.000
892	Bantuan alat / sarana dan prasarana kesenian (hibah)	masih perlunya bantuan peralatan reog kompak joget desa sambijajar	desa sambijajar kecamatan sumbergempol, Kab. Tulungagung	Kabupaten / Kota	DINAS KEBUDAYAAN DAN PARIWISATA	1	paket	10.000.000
893	Bantuan alat / sarana dan prasarana kesenian (hibah)	Paguyuban Seni Karawitan Dan Campursari WAHYU SAPUTRA LARAS Desa Karangtalun Memerlukan bantuan hibah untuk menunjang kegiatan seni	RT 04 RW 04 Desa Karangtalun Kecamatan Kalidawir, Kab. Tulungagung	Kabupaten / Kota	DINAS KEBUDAYAAN DAN PARIWISATA	1	paket	10.000.000
894	Hibah kepada Kelompok olahraga	masih perlunya bantuan sarana dan prasarana senam kelompok dewi-dewi desa sambijajar	desa sambijajar kecamatan sumbergempol, Kab. Tulungagung	Kabupaten / Kota	DINAS PEMUDA DAN OLAHRAGA	1	paket	10.000.000
895	Hibah kepada Kelompok olahraga	masih perlunya bantuan sarana dan prasarana kelompok bola voly yupiter desa sambijajar	desa sambijajar kecamatan sumbergempol, Kab. Tulungagung	Kabupaten / Kota	DINAS PEMUDA DAN OLAHRAGA	1	paket	10.000.000
896	Rehabilitasi Ruang Kelas SD Negeri	ruang kelas SDN 2 Sukorejo Kulon perlu rehabilitasi karena kondisi sdh rusak	Desa SukorejoKulon Kecamatan Kalidawir, Kab. Tulungagung	Kabupaten / Kota	DINAS PENDIDIKAN	1	paket	180.000.000
897	Bantuan Ternak Kambing	masih diperlukannya bantuann ternak kambing pada kelompok ternak taruna mitra tani	desa sambijajar kecamatan sumbergempol, Kab. Tulungagung	Kabupaten / Kota	DINAS PETERNAKAN DAN KESEHATAN HEWAN	10	ekor	50.000.000
898	Bantuan Keuangan Desa untuk Pembangunan Tembok Penahan Tanah (TPT)	masih diperlukannya pembangunan TPT desa sumberbendo	desa sumberbendo kecamatan pucanglaban, Kab. Tulungagung	Kabupaten / Kota	BADAN PENGELOLAAN KEUANGAN DAN ASET DAERAH	1	paket	200.000.000
899	Hibah kepada Lembaga TK/PAUD swasta	Perlunya peningkatan mutu pendidikan alat peraga education pada RA DARUSYAFI'AH Desa Tanggulwelahan	Masjid Al Falah Bulu desa Tanggulwelahan Kec.Besuki, Kab. Tulungagung	Kabupaten / Kota	DINAS PENDIDIKAN	1	paket	25.000.000
900	Bantuan Ternak Kambing	masih diperlukannya bantuan ternak kambing pada kelompok tani wono mulyo desa ngrejo	desa ngrejo kecamatan tanggungunung, Kab. Tulungagung	Kabupaten / Kota	DINAS PETERNAKAN DAN KESEHATAN HEWAN	10	ekor	50.000.000

NO	USULAN	MASALAH	ALAMAT LOKASI	USULAN KE	OPD TUJUAN AKHIR	VOLUME	SATUAN	ANGGARAN
901	Pembangunan Paving SD Negeri	Halaman SDN 2 SUKOREJO KULON masih belum dipaving	SDN 2 sukorejo desa sukorejo kulon, Kab. Tulungagung	Kabupaten / Kota	DINAS PENDIDIKAN	1	paket	27.875.000
902	Bantuan sarpras pembesaran ikan	Kelompok Pembudidaya Ikan "SURYA MAKMUR" memerlukan bantuan untuk produksi ikan gurame	RT03/RW01 Desa Ngubalan kec Kalidawir, Kab. Tulungagung	Kabupaten / Kota	DINAS PERIKANAN	1	paket	60.000.000
903	Bantuan Keuangan Desa untuk Pembangunan Tembok Penahan Tanah (TPT)	Perlunya Pembangunan dan peningkatan Infrastruktur Berupa Talud Penahan tanah Di Desa Sanan	Rt.01 Rw.01 Desa Sanan Kec.Pakel, Kab. Tulungagung	Kabupaten / Kota	BADAN PENGELOLAAN KEUANGAN DAN ASET DAERAH	1	paket	200.000.000
904	Hibah kepada Tempat Ibadah (Masjid, Mushola, Vihara, Gereja)_	MASJID BAITURRAHIM desa karangtalun memerlukan sarpras	Dsn, Karangtalun Ds,Karangtalun Kec,Kalidawir, Kab. Tulungagung	Kabupaten / Kota	SEKRETARIAT DAERAH	1	paket	50.000.000
905	Bantuan Keuangan Desa untuk Pembangunan Tembok Penahan Tanah (TPT)	Perlunya Pembangunan dan peningkatan Infrastruktur Berupa Talud Penahan tanah Di Desa Sanan	Rt.02.Rw.02 Dsn.Karangan Desa Sanan Kec.pakel, Kab. Tulungagung	Kabupaten / Kota	BADAN PENGELOLAAN KEUANGAN DAN ASET DAERAH	1	paket	200.000.000
906	Bantuan Keuangan Desa untuk Pembangunan/ peningkatan Gedung Pertemuan Desa	Perlunya Rehab balai desa Desa Gedangan	Desa Gedangan Kec.Campurdarat, Kab. Tulungagung	Kabupaten / Kota	BADAN PENGELOLAAN KEUANGAN DAN ASET DAERAH	1	paket	100.000.000
907	Hibah kepada Tempat Ibadah (Masjid, Mushola, Vihara, Gereja)_	MASJID AL IKHLAS Dsn Ngemplaksari akan di bangun kembali	Dsn Ngemplaksari RT 03 RW 02 Desa Tanggunggunung Kec. Tanggunggunung, Kab. Tulungagung	Kabupaten / Kota	SEKRETARIAT DAERAH	1	paket	50.000.000
908	Bantuan alat / sarana dan prasarana kesenian (hibah)	Putra remaja almuslimun memiliki Group sholat" AN NAJA"memerlukan alat rebana	RT 01 RW 06 Dsn Baran Ds,Banyuurip Kec,Kalidawir, Kab. Tulungagung	Kabupaten / Kota	DINAS KEBUDAYAAN DAN PARIWISATA	1	paket	5.000.000
909	Hibah kepada Kelompok olahraga	masih perlunya bantuan sarana dan prasarana kelompok senam ceria kelurahan kuto anyar	kelurahan kutoanyar kecamatan tulungagung , Kab. Tulungagung	Kabupaten / Kota	DINAS PEMUDA DAN OLAHRAGA	1	paket	20.000.000
910	Hibah kepada Kelompok olahraga	masih perlunya sarana dan prasaran senam sehat bugar kelurahan sembung	kelurahan sembung kecamatan tulungagung, Kab. Tulungagung	Kabupaten / Kota	DINAS PEMUDA DAN OLAHRAGA	1	paket	20.000.000
911	Hibah kepada Kelompok olahraga	masih perlunya sarana dan prasarana bola voly kelompok bola voli ivo desa junjung	desa junjung kecamatan sumbergempol, Kab. Tulungagung	Kabupaten / Kota	DINAS PEMUDA DAN OLAHRAGA	1	paket	20.000.000
912	Rehabilitasi Ruang Kelas SD Negeri	SDN 1 SUKOREJO KULON memerlukan rehab ruang kelas siswa	rt 001 rw 001 Ds Sukorejo kulon Kec Kalidawir, Kab. Tulungagung	Kabupaten / Kota	DINAS PENDIDIKAN	1	paket	210.000.000
913	Hibah kepada Kelompok olahraga	masih perlunya bantuan sarana dan prasarana kelompok sepeda rosok cilik desa podorejo kecamatan sumbergempol	desa podorejo kecamatan sumbergempol, Kab. Tulungagung	Kabupaten / Kota	DINAS PEMUDA DAN OLAHRAGA	1	paket	18.000.000
914	Hibah kepada Kelompok olahraga	masih perlunya sarana dan prasarana kelompok sepak bola tunas jaya desa sumberejo kulon	desa sumberejo kulon kecamatan ngunut, Kab. Tulungagung	Kabupaten / Kota	DINAS PEMUDA DAN OLAHRAGA	1	paket	20.000.000
915	Hibah kepada Kelompok olahraga	masih perlunya sarana dan prasarana kelompok sepak bola jati jaya desa pandansari	desa pandansari kecamatan ngunut, Kab. Tulungagung	Kabupaten / Kota	DINAS PEMUDA DAN OLAHRAGA	1	paket	20.000.000
916	Bantuan keuangan desa rehabilitasi/pembangunan sarana dan prasarana penyelenggaraan pemerintahan Desa	Balai Desa Sudah Mengalami kerusakan dan saatnya di bangun ulang	Dsn Ngepoh rt 001 rw 002 Desa Ngepoh Kec, Tanggunggunung, Kab. Tulungagung	Kabupaten / Kota	BADAN PENGELOLAAN KEUANGAN DAN ASET DAERAH	1	paket	200.000.000
917	Hibah kepada Kelompok olahraga	masih perlunya sarana dan prasarana bola voly blok M	desa pulosari kecamatan ngunut, Kab. Tulungagung	Kabupaten / Kota	DINAS PEMUDA DAN OLAHRAGA	1	paket	20.000.000
918	Bantuan alat / sarana dan prasarana kesenian (hibah)	masih perlunya sarana dan prasarana kelompok musik abiza band desa junjung	desa junjung kecamatan sumbergempol, Kab. Tulungagung	Kabupaten / Kota	DINAS KEBUDAYAAN DAN PARIWISATA	1	paket	10.000.000

NO	USULAN	MASALAH	ALAMAT LOKASI	USULAN KE	OPD TUJUAN AKHIR	VOLUME	SATUAN	ANGGARAN
919	Bantuan alat / sarana dan prasarana kesenian (hibah)	masih perlunya sarana dan prasarana hadrah pada kelompok az-zahra desa junjung	ds.junjung kec. sumbergempol, Kab. Tulungagung	Kabupaten / Kota	DINAS KEBUDAYAAN DAN PARIWISATA	1	paket	5.000.000
920	Bantuan alat / sarana dan prasarana kesenian (hibah)	masih perlunya bantuan sholat al ikhlas desa junjung	desa junjung kecamatan sumbergempol, Kab. Tulungagung	Kabupaten / Kota	DINAS KEBUDAYAAN DAN PARIWISATA	1	paket	5.000.000
921	Bantuan alat / sarana dan prasarana kesenian (hibah)	masih perlunya sarana dan prasarana alat musik barata desa junjung	desa junjung kecamatan sumbergempol, Kab. Tulungagung	Kabupaten / Kota	DINAS KEBUDAYAAN DAN PARIWISATA	1	paket	10.000.000
922	Bantuan alat / sarana dan prasarana kesenian (hibah)	masih perlunya sarana dan prasarana kelompok campursari sarinah	kelurahan kutoanyar kecamatan tulungagung, Kab. Tulungagung	Kabupaten / Kota	DINAS KEBUDAYAAN DAN PARIWISATA	1	paket	10.000.000
923	Bantuan alat / sarana dan prasarana kesenian (hibah)	masih perlunya sarana dan prasarana sholat parikesit desa kedungwaru	desa kedungwaru kecamatan kedungwaru, Kab. Tulungagung	Kabupaten / Kota	DINAS KEBUDAYAAN DAN PARIWISATA	1	paket	5.000.000
924	Bantuan alat / sarana dan prasarana kesenian (hibah)	masih perlunya sarana dan prasarana sholat pada kelompok miftahul jannah	kelurahan kepatihan kecamatan tulungagung, Kab. Tulungagung	Kabupaten / Kota	DINAS KEBUDAYAAN DAN PARIWISATA	1	paket	5.000.000
925	Bantuan alat / sarana dan prasarana kesenian (hibah)	masih perlunya sarana dan prasarana kelompok jaranan kuda manggala desa bukur	desa bukur kecamatan sumbergempol, Kab. Tulungagung	Kabupaten / Kota	DINAS KEBUDAYAAN DAN PARIWISATA	1	paket	10.000.000
926	Bantuan alat / sarana dan prasarana kesenian (hibah)	masih perlunya sarana dan prasarana kelompok kesenian campursari dewangga desa ngunut	desa ngunut kecamatan ngunut, Kab. Tulungagung	Kabupaten / Kota	DINAS KEBUDAYAAN DAN PARIWISATA	1	paket	10.000.000
927	Bantuan alat / sarana dan prasarana kesenian (hibah)	masih perlunya sarana dan prasarana kelompok reog putra kusuma desa ngunut	desa ngunut kecamatan ngunut, Kab. Tulungagung	Kabupaten / Kota	DINAS KEBUDAYAAN DAN PARIWISATA	1	paket	10.000.000
928	Bantuan alat / sarana dan prasarana kesenian (hibah)	masih perlunya sarana dan prasarana kelompok musik monsana desa sumberejo kulon	desa sumberejo kulon kecamatan ngunut, Kab. Tulungagung	Kabupaten / Kota	DINAS KEBUDAYAAN DAN PARIWISATA	1	paket	10.000.000
929	Bantuan alat / sarana dan prasarana kesenian (hibah)	masih perlunya sarana dan prasarana kelompok sholat sagandrung safaat desa winong	desa winong kecamatan kedungwaru, Kab. Tulungagung	Kabupaten / Kota	DINAS KEBUDAYAAN DAN PARIWISATA	1	paket	5.000.000
930	Bantuan alat / sarana dan prasarana kesenian (hibah)	masih perlu sarana dan prasarana kelompok sholat al huda desa wates	desa wates kecamatan campurdarat, Kab. Tulungagung	Kabupaten / Kota	DINAS KEBUDAYAAN DAN PARIWISATA	1	paket	5.000.000
931	Bantuan alat / sarana dan prasarana kesenian (hibah)	masih perlunya sarana dan prasarana kelompok sholat al mubarakah desa gedangan	desa gedangan kecamatan campurdarat, Kab. Tulungagung	Kabupaten / Kota	DINAS KEBUDAYAAN DAN PARIWISATA	1	paket	5.000.000
932	Bantuan alat / sarana dan prasarana kesenian (hibah)	masih perlunya bantuan peralatan seni santiswara larasmadya santi mulyo desa purworejo	desa purworejo kecamatan ngunut, Kab. Tulungagung	Kabupaten / Kota	DINAS KEBUDAYAAN DAN PARIWISATA	1	paket	10.000.000
933	Bantuan alat / sarana dan prasarana kesenian (hibah)	masih perlunya peralatan hadrah kelompok khoirusa'adah desa wajaklor	desawajaklor kecamatan boyolangu, Kab. Tulungagung	Kabupaten / Kota	DINAS KEBUDAYAAN DAN PARIWISATA	1	paket	5.000.000
934	Hibah kepada Tempat Ibadah (Masjid, Mushola, Vihara, Gereja)_	Permohonan Bantuan Pembangunan Mushola AL HIKMAH	Desaa Tiudan Kec. Gondang, Kab. Tulungagung	Kabupaten / Kota	SEKRETARIAT DAERAH	1	Paket	25.000.000
935	Peningkatan Ketrampilan Melalui Pelatihan Jahit dan bantuan alat jahit	masih perlunya pelatihan dan bantuan alat menjahit pada kelompok tani sumber makmur desa tanjung	desa tanjung kecamatan kalidawir , Kab. Tulungagung	Kabupaten / Kota	DINAS TENAGA KERJA DAN TRANSMIGRASI	10	orang	60.000.000
936	Bantuan Keuangan Desa untuk Pembangunan Jalan Rabat Desa	masih perlunya pembangunan jalan rabat desa kresikan	desa kresikan kecamatan tanggunggunung, Kab. Tulungagung	Kabupaten / Kota	BADAN PENGELOLAAN KEUANGAN DAN ASET DAERAH	1	paket	150.000.000
937	Hibah kepada Kelompok olahraga	masih belum lengkapnya sarana prasarana latihan (bet, meja, net, bola) Group Tennis Meja Tombo ati	Dusun Krajan Rt 001 Rw 002 Desa Ngentrong Kecamatan Campurdarat, Kab. Tulungagung	Kabupaten / Kota	DINAS PEMUDA DAN OLARHAGA	1	paket	26.000.000
938	Bantuan alat / sarana dan prasarana kesenian (hibah)	masih perlunya bantuan peralatan sholat kelompok suluk rosul desa tamban	desa tamban kecamatan pakel, Kab. Tulungagung	Kabupaten / Kota	DINAS KEBUDAYAAN DAN PARIWISATA	1	paket	5.000.000

NO	USULAN	MASALAH	ALAMAT LOKASI	USULAN KE	OPD TUJUAN AKHIR	VOLUME	SATUAN	ANGGARAN
939	Bantuan alat / sarana dan prasarana kesenian (hibah)	masih perlunya peralatan kesenian campursari kelompok tunggak jati desa gilang	desa gilang kecamatan ngunut , Kab. Tulungagung	Kabupaten / Kota	DINAS KEBUDAYAAN DAN PARIWISATA	1	paket	10.000.000
940	Rehabilitasi Ruang Kelas SD Negeri	Permohonan Bantuan Rehabilitasi SDN 2 KRESIKAN	Desa Kresikan Kec. Tanggunggunung, Kab. Tulungagung	Kabupaten / Kota	DINAS PENDIDIKAN	1	Paket	200.000.000
941	Hibah kepada Tempat Ibadah (Masjid, Mushola, Vihara, Gereja)_	Musholla AL -HIDAYAH ds Winong sedang membangun perlu bantuan	rt03 rw 01 dsn winong ds winong kec, Kalidawir, Kab. Tulungagung	Kabupaten / Kota	SEKRETARIAT DAERAH	1	paket	25.000.000
942	Hibah kepada Tempat Ibadah (Masjid, Mushola, Vihara, Gereja)_	Permohonan Bantuan Pembangunan dan Rehab MASJID BAITUL HUDA	Dsn Ngrancah RT 02 RW 01 Ds. Ngepoh Kec. Tanggunggunung, Kab. Tulungagung	Kabupaten / Kota	SEKRETARIAT DAERAH	1	Paket	50.000.000
943	Bantuan alat / sarana dan prasarana kesenian (hibah)	masih perlunya bantuan peralatan sentono dalem perdikan winong pasendawi desa winong	desa winong kecamatan kedungwaru, Kab. Tulungagung	Kabupaten / Kota	DINAS KEBUDAYAAN DAN PARIWISATA	1	paket	10.000.000
944	Bantuan Keuangan Desa untuk Pembangunan Tembok Penahan Tanah (TPT)	Tanah yang sering ambrol	Dsn Tumpak Kambil Ds. Kresikan Kec. Tanggunggunung, Kab. Tulungagung	Kabupaten / Kota	BADAN PENGELOLAAN KEUANGAN DAN ASET DAERAH	1	Paket	150.000.000
945	Bantuan alat / sarana dan prasarana kesenian (hibah)	masih perlunya sarana dan prasarana tari putri wilis desa podorejo	desa podorejo kecamatan sumbergempol, Kab. Tulungagung	Kabupaten / Kota	DINAS KEBUDAYAAN DAN PARIWISATA	1	paket	10.000.000
946	Hand Sprayer	Permohonan Bantuan pengadaan alat Tengki Kelompok RAHAYU II	Desa Pakisrejo Kec. Tanggunggunung, Kab. Tulungagung	Kabupaten / Kota	DINAS PERTANIAN	39	unit	39.000.000
947	Bantuan Keuangan Desa untuk Pembangunan Jalan Rabat Desa	jalan di desa sukorejo kulon rusak memerlukan rabat cor	dsn sukorejo rt 01 rw 03 desa sukorejokulon kec,kalidawir, Kab. Tulungagung	Kabupaten / Kota	BADAN PENGELOLAAN KEUANGAN DAN ASET DAERAH	1	paket	100.000.000
948	Hibah kepada Tempat Ibadah (Masjid, Mushola, Vihara, Gereja)_	masih perlunya pembangunan masjid baitul muttaqin desa tenggong	desa tenggong kecamatan rejtangan, Kab. Tulungagung	Kabupaten / Kota	SEKRETARIAT DAERAH	1	paket	50.000.000
949	Bantuan Keuangan Desa untuk Pembangunan Talud Jalan	Jalan yang sering ambrol	Dsn Ngemplaksari RT 01 RW 01 dan RT 03 RW 02 Ds. Tanggunggunung Kec. Tanggunggunung, Kab. Tulungagung	Kabupaten / Kota	BADAN PENGELOLAAN KEUANGAN DAN ASET DAERAH	1	Paket	250.000.000
950	Hand Sprayer	Permohonan Pengadaan Alat Tangki Elektrik Kelompok Tani SIDO MAKMUR	Desa Kresikan Kec. Tanggunggunung, Kab. Tulungagung	Kabupaten / Kota	DINAS PERTANIAN	34	unit	34.000.000
951	Hand Sprayer	Permohonan Pengadaan alat Tengki Elektrik Kelompok Tani PANJI RAHAYU	Dsn Ngresah Desa Kresikan Kec. Tanggunggunung, Kab. Tulungagung	Kabupaten / Kota	DINAS PERTANIAN	35	unit	35.000.000
952	Bantuan Ternak Kambing	perlunya bantuan ternak kambing untuk kelompok LANGGENG SEJATI Desa pakisrejo	dsn jatirejo desa Pakisrejo kec,Tanggunggunung, Kab. Tulungagung	Kabupaten / Kota	DINAS PETERNAKAN DAN KESEHATAN HEWAN	10	ekor	50.000.000
953	Bantuan alat / sarana dan prasarana kesenian (hibah)	masih perlunya bantuan sarana dan prasarana sanggar seni budaya campursari dipo candono desa ngentrong	desa ngentrong kecamatan campurdarat, Kab. Tulungagung	Kabupaten / Kota	DINAS KEBUDAYAAN DAN PARIWISATA	1	paket	10.000.000
954	Bantuan alat / sarana dan prasarana kesenian (hibah)	masih perlunya bantuan peralatan sholat al insan desa ngentrong	desa ngentrong kecamatan campurdarat, Kab. Tulungagung	Kabupaten / Kota	DINAS KEBUDAYAAN DAN PARIWISATA	1	paket	5.000.000
955	Hibah kepada Lembaga SD/MI/Sederajat swasta	MI RIYADLOTUL UQUL JOHO kondisi pagar dan gapura belum memadai rencana akan dibangun	Ds, Joho Kec,Kalidawir, Kab. Tulungagung	Kabupaten / Kota	DINAS PENDIDIKAN	1	paket	200.000.000
956	Hibah kepada Tempat Ibadah (Masjid, Mushola, Vihara, Gereja)_	Permohonan Bantuan Pembangunan Masjid BAITUL KHASANAH	Dsn. Plandaan RT 02 RW 01 Ds. Jengglunharjo Kec. Tanggunggunung, Kab. Tulungagung	Kabupaten / Kota	SEKRETARIAT DAERAH	1	Paket	50.000.000
957	Hibah kepada Kelompok olahraga	kurang lengkapnya sarana latihan, kostum, matras Group Senam aerobic Wacana	Dusun Tempel Rt 04 Rw 02 Desa Tanggulkundung, Kec. Besuki, Kab. Tulungagung	Kabupaten / Kota	DINAS PEMUDA DAN OLAHRAGA	1	paket	24.000.000

NO	USULAN	MASALAH	ALAMAT LOKASI	USULAN KE	OPD TUJUAN AKHIR	VOLUME	SATUAN	ANGGARAN
958	Hibah kepada Kelompok olahraga	kurang lengkapnya peralatan latihan, kostum dan sound sistem Senam Teratai Indah	Dusun Krajan Rt 03 Rw 03, Desa Pucangan, Kec. Kauman, Kab. Tulungagung	Kabupaten / Kota	DINAS PEMUDA DAN OLAHRAGA	1	paket	16.000.000
959	Pelatihan dan Bantuan Sarana Produksi Perbengkelan Las	masih perlunya pelatihan dan bantuan alat las kelompok laskar perjuangan desa bono	desa bono kecamatan pakel, Kab. Tulungagung	Kabupaten / Kota	DINAS PERINDUSTRIAN DAN PERDAGANGAN	15	Orang	81.000.000
960	Peningkatan Ketrampilan Melalui Pelatihan Pertukangan Kayu dan bantuan alat pertukangan	masih perlunya bantuan pelatihan dan alat pertukangan kelompok kayu agung desa boro	desa boro kecamatan kedungwaru, Kab. Tulungagung	Kabupaten / Kota	DINAS TENAGA KERJA DAN TRANSMIGRASI	6	orang	36.000.000
961	Hand Sprayer	masih perlunya bantuan handsprayer pada kelompok gapoktan tani raharjo desa tambakrejo	desa tambakrejo kecamatan sumbergempol, Kab. Tulungagung	Kabupaten / Kota	DINAS PERTANIAN	20	unit	20.000.000
962	Bantuan Keuangan Desa untuk Pembangunan Jalan Paving Desa	Perlunya Pembangunan dan peningkatan Infrastruktur Berupa Pembangunan jalan paving Desa Ngunggahan	Dsn Contong Rt.03 Rw.02 Desa Ngunggahan Kec.Bandung, Kab. Tulungagung	Kabupaten / Kota	BADAN PENGELOLAAN KEUANGAN DAN ASET DAERAH	1	paket	200.000.000
963	Peningkatan Ketrampilan Melalui Pelatihan Masak dan bantuan alat masak	masih perlunya pelatihan memasak kelompok "lintang S "	kelurahan kenayan kecamatan tulungagung, Kab. Tulungagung	Kabupaten / Kota	DINAS TENAGA KERJA DAN TRANSMIGRASI	10	orang	60.000.000
964	Bantuan Keuangan Desa untuk Penerangan Jalan Umum (PJU)	Perlunya Pembangunan dan peningkatan Infrastruktur Berupa Penerangan Jalan Umum Desa Pecuk	Desa Pecuk Kecamatan Pakel, Kab. Tulungagung	Kabupaten / Kota	BADAN PENGELOLAAN KEUANGAN DAN ASET DAERAH	1	paket	75.000.000
965	Hibah kepada Kelompok olahraga	kurangnya peralatan latihan dan kostum Group Senan Jorejo	Dusun Bagus Rt 01 Rw 01 Desa Siyotobagus, Kec. Besuki, Kab. Tulungagung	Kabupaten / Kota	DINAS PEMUDA DAN OLAHRAGA	1	paket	17.500.000
966	Hibah kepada Kelompok olahraga	kurangnya sarana latihan dan Bola, net, serta kostum Group Volly Perkasa	Dusun Krajan Rt 002 Rw 002 Desa Ngentrong Kecamatan Campurdarat , Kab. Tulungagung	Kabupaten / Kota	DINAS PEMUDA DAN OLAHRAGA	1	paket	21.900.000
967	Bantuan Keuangan Desa untuk Pembangunan Jalan Rabat Desa	masih perlunya pembangunan jalan rabat desa sendang	desa sendang kecamatan sendang , Kab. Tulungagung	Kabupaten / Kota	BADAN PENGELOLAAN KEUANGAN DAN ASET DAERAH	1	paket	195.986.250
968	Hibah kepada Kelompok olahraga	kurangnya sarana latihan meja, bet dan net Perkumpulan Tenis Meja Ganesha	Dusun Sumberjo Rt 02 Rw 02 Desa Pelem Kecamatan Campurdarat, Kab. Tulungagung	Kabupaten / Kota	DINAS PEMUDA DAN OLAHRAGA	1	paket	18.150.000
969	Bantuan Keuangan Desa untuk Pembangunan Jalan Rabat Desa	masih perlunya pembangunan jalan rabat desa picisan	desa picisan kecamatan sendang , Kab. Tulungagung	Kabupaten / Kota	BADAN PENGELOLAAN KEUANGAN DAN ASET DAERAH	1	paket	200.000.000
970	Hibah kepada Tempat Ibadah (Masjid, Mushola, Vihara, Gereja)_	masih perlunya pembangunan masjid baiturrohman desa ngantru	desa ngantru kecamatan ngantru , Kab. Tulungagung	Kabupaten / Kota	SEKRETARIAT DAERAH	1	paket	50.000.000
971	Hibah kepada Kelompok olahraga	kurangnya sarana latihan, Meja, bet dan net Perkumpulan Tenis Meja Rawa Bening	Dsn. Kalianyar Rt 001 Rw 002 Desa Ngunggahan Kecamatan Bandung, Kab. Tulungagung	Kabupaten / Kota	DINAS PEMUDA DAN OLAHRAGA	1	paket	25.000.000
972	Hibah kepada Kelompok olahraga	kurangnya sarana latihan , kostum dan bola Kelompok Bola Volly Pagukarsa	Dusun Sanan Rt 05 Rw 03 Desa Pucangan Kecamatan Kauman , Kab. Tulungagung	Kabupaten / Kota	DINAS PEMUDA DAN OLAHRAGA	1	paket	19.500.000
973	Bantuan Ternak Kambing	masih perlunya bantuan ternak kambing pada kelompok tani sumber makmur desa pulosari	desa pulosari kecamatan ngunut, Kab. Tulungagung	Kabupaten / Kota	DINAS PETERNAKAN DAN KESEHATAN HEWAN	10	ekor	50.000.000
974	Hibah kepada Tempat Ibadah (Masjid, Mushola, Vihara, Gereja)_	Kurangnya Sarana Prasarana tempat ibandah (Musholla) SABILUL HUDA Desa Sodo	Dsn Pelem Desa sodo Kecamatan Pakel, Kab. Tulungagung	Kabupaten / Kota	SEKRETARIAT DAERAH	1	paket	25.000.000

NO	USULAN	MASALAH	ALAMAT LOKASI	USULAN KE	OPD TUJUAN AKHIR	VOLUME	SATUAN	ANGGARAN
975	Bantuan keuangan desa rehabilitasi/pembangunan sarana dan prasarana penyelenggaraan pemerintahan Desa	Belum di bangun Pagar	Desa Samir Kec. Ngunut, Kab. Tulungagung	Kabupaten / Kota	BADAN PENGELOLAAN KEUANGAN DAN ASET DAERAH	1	Paket	150.000.000
976	Bantuan Keuangan Desa untuk Pembangunan Jalan Rabat Desa	Perlunya Pembangunan Jalan Rabat Desa Wonorejo Kec. Sumbergempol	Dsn. Bendilmuning RT.01 RW.02 Wonorejo Sumbergempol, Kab. Tulungagung	Kabupaten / Kota	BADAN PENGELOLAAN KEUANGAN DAN ASET DAERAH	1	Paket	200.000.000
977	Hibah kepada Lembaga TK/PAUD swasta	Perlunya Pengadaan Sarpras PAUD Rahayu Desa Wonorejo	Dsn. Bendilmuning RT.01 RW.02 Wonorejo Sumbergempol, Kab. Tulungagung	Kabupaten / Kota	DINAS PENDIDIKAN	1	Paket	20.000.000
978	Peningkatan kapasitas IKM melalui pelatihan desain mukena	Program perencanaan dan pembangunan industri di desa Gebang	Rt.004 Rw.001 Desa gebang Kecamatan Pakel, Kab. Tulungagung	Kabupaten / Kota	DINAS PERINDUSTRIAN DAN PERDAGANGAN	20	Orang	90.000.000
979	Hibah kepada Lembaga TK/PAUD swasta	Belum terpenuhi Ruang Kelas baru	Jl. Kelud Gg. II No. 6 Desa Sidorejo Kecamatan Kauman, Kab. Tulungagung	Kabupaten / Kota	DINAS PENDIDIKAN	1	Ruang	110.000.000
980	Hibah kepada Lembaga TK/PAUD swasta	Belum terpenuhi Ruang Kelas baru	Jl. Kanigoro Desa Banaran Kecamatan Kauman, Kab. Tulungagung	Kabupaten / Kota	DINAS PENDIDIKAN	1	Ruang	150.000.000
981	Hibah kepada Lembaga TK/PAUD swasta	Belum terpenuhi sarana prasarana sekolah	Jalan Wilis 28A Desa Sidorejo Kecamatan Kauman, Kab. Tulungagung	Kabupaten / Kota	DINAS PENDIDIKAN	1	paket	20.000.000
982	Pembangunan Paving SD Negeri	Perlunya Pengadaan Paving Halaman SDN 2 Tambakrejo	Dsn. Tambakrejo Desa Tambakrejo Kec. Sumbergempol, Kab. Tulungagung	Kabupaten / Kota	DINAS PENDIDIKAN	1	Paket	60.195.000
983	Hibah kepada Lembaga TK/PAUD swasta	Belum terpenuhi Ruang Kelas baru	Desa Pucangan Kecamatan Kauman, Kab. Tulungagung	Kabupaten / Kota	DINAS PENDIDIKAN	1	Ruang	25.000.000
984	Bantuan Keuangan Desa untuk Pembangunan Jalan Paving Desa	Perlunya Pembangunan Paving Desa Gendingan	Desa Gendingan Kecamatan Kedungwaru, Kab. Tulungagung	Kabupaten / Kota	BADAN PENGELOLAAN KEUANGAN DAN ASET DAERAH	1	Paket	200.000.000
985	Peningkatan Ketrampilan Melalui Pelatihan Jahit dan bantuan alat jahit	Perlunya Bantuan Kelompok Usaha Bersama Penjahit Suka Makmur Desa Pinggirsari	Dsn. Pinggirsari RT.02 RW.03 Pinggirsari Ngantru, Kab. Tulungagung	Kabupaten / Kota	DINAS TENAGA KERJA DAN TRANSMIGRASI	1	Paket	72.000.000
986	Hibah kepada Lembaga TK/PAUD swasta	Belum terpenuhi sarana prasarana sekolah	RT 02 RW 02 Dusun Legawan Desa Balerejo Kecamatan Kauman, Kab. Tulungagung	Kabupaten / Kota	DINAS PENDIDIKAN	1	paket	25.000.000
987	Bantuan keuangan desa rehabilitasi/pembangunan sarana dan prasarana penyelenggaraan pemerintahan Desa	Sarana sarana kantor desa Karang Sari kurang layak	Desa Karang Sari kecamatan Rejotangan, Kab. Tulungagung	Kabupaten / Kota	BADAN PENGELOLAAN KEUANGAN DAN ASET DAERAH	1	paket	250.000.000
988	Bantuan keuangan desa rehabilitasi/pembangunan sarana dan prasarana penyelenggaraan pemerintahan Desa	masih perlunya pembangunan kantor desa blendis	desa blendis kecamatan gondang, Kab. Tulungagung	Kabupaten / Kota	BADAN PENGELOLAAN KEUANGAN DAN ASET DAERAH	1	paket	200.000.000
989	Hibah kepada Tempat Ibadah (Masjid, Mushola, Vihara, Gereja)_	belum selesai pembangunan masjid	RT 04 RW 01 Dusun Sawahan Desa Sidorejo Kecamatan Kauman, Kab. Tulungagung	Kabupaten / Kota	SEKRETARIAT DAERAH	1	paket	50.000.000
990	Hibah kepada Kelompok olahraga	perlu bantuan sarana latihan, raket, kostum Perkumpulan Bulu Tangkis Exist	Dusun Bagus Rt 01 Rw 01 Desa Siyotobagus Kecamatan Besuki, Kab. Tulungagung	Kabupaten / Kota	DINAS PEMUDA DAN OLAHRAGA	1	paket	16.050.000
991	Bantuan alat / sarana dan prasarana kesenian (hibah)	masih perlunya perlengkapan kesenian karawitan abdi laras desa tugu	desa tugu kecamatan sendang, Kab. Tulungagung	Kabupaten / Kota	DINAS KEBUDAYAAN DAN PARIWISATA	1	paket	10.000.000

NO	USULAN	MASALAH	ALAMAT LOKASI	USULAN KE	OPD TUJUAN AKHIR	VOLUME	SATUAN	ANGGARAN
992	Hibah kepada Lembaga TK/PAUD swasta	Perlunya peningkatan mutu pendidikan Penambahan ruang kelas baru pada RA Al Ikhlahs Ds.Tanggulkundung ke.Besuki	Ds.Tanggulkundung ke.Besuki, Kab. Tulungagung	Kabupaten / Kota	DINAS PENDIDIKAN	1	paket	200.000.000
993	Hibah kepada Tempat Ibadah (Masjid, Mushola, Vihara, Gereja)_	belum terpenuhinya sarana prasarana madin	RT 02 RW 06 Dusun Jati Desa Kedungcangkring Kecamatan Pagerwojo, Kab. Tulungagung	Kabupaten / Kota	SEKRETARIAT DAERAH	1	paket	50.000.000
994	Hibah kepada Kelompok olahraga	perlu tambahan sarana latihan, kostum, net, bola Perkumpulan Volly Ball PETUNG ULUNG	Dusun Krajan Rt 02 Rw 02 Desa Bangunmulyo Kecamatan Pakel, Kab. Tulungagung	Kabupaten / Kota	DINAS PEMUDA DAN OLAHRAGA	1	paket	19.900.000
995	Hibah kepada Tempat Ibadah (Masjid, Mushola, Vihara, Gereja)_	Perlunya Renovasi Mushola Nurul Falah Desa Pinggirsari	Dsn. Pinggirsari RT.03 RW.02 Pinggirsari Ngantru, Kab. Tulungagung	Kabupaten / Kota	SEKRETARIAT DAERAH	1	Paket	25.000.000
996	Pembangunan Tembok Penahan Badan Jalan	masih perlunya pembangunan tembok penahan badan jalan desa kradinan	desa kradinan rkecamatan pagerwojo, Kab. Tulungagung	Kabupaten / Kota	DINAS PEKERJAAN UMUM DAN PENATAAN RUANG	100	m1	2.130.000.000
997	Hibah kepada Kelompok olahraga	perlu bantuan peralatan latihan, kostum, bola Perkumpulan Volly Ball PUTRA SIPOGER	Dusun Popoh Rt 05 Rw 08 Desa Besole Kecamatan Besuki, Kab. Tulungagung	Kabupaten / Kota	DINAS PEMUDA DAN OLAHRAGA	1	paket	25.500.000
998	Bantuan Keuangan Desa untuk Pembangunan Tembok Penahan Tanah (TPT)	Tanah yang sering ambrol	Dsn Klumpit RT 01 RW 02 dan RT 02 RW 02 Desa Suwaru Kec. Besuki, Kab. Tulungagung	Kabupaten / Kota	BADAN PENGELOLAAN KEUANGAN DAN ASET DAERAH	1	Paket	200.000.000
999	Bantuan Keuangan Desa untuk Pembangunan Talud Jalan	Perlunya Pembangunan Talud Desa Loderesan	Dsn. Kedungdoro RT.03 RW.03 Loderesan Kedungwaru, Kab. Tulungagung	Kabupaten / Kota	BADAN PENGELOLAAN KEUANGAN DAN ASET DAERAH	1	Paket	100.000.000
1000	Bantuan Keuangan Desa untuk Pembangunan Jalan Paving Desa	Jalan Yang sudah Rusak	Dsn Bangak RT 03 RW 02 dan RT 01 RW 01 Desa Pelem Kec. Campurdarat, Kab. Tulungagung	Kabupaten / Kota	BADAN PENGELOLAAN KEUANGAN DAN ASET DAERAH	1	Paket	200.000.000
1001	Hibah kepada Tempat Ibadah (Masjid, Mushola, Vihara, Gereja)_	Perlunya Pembangunan Mushola As Salam Desa Pinggirsari	Dsn. Dermosari RT.01 RW.05 Pinggirsari Ngantru, Kab. Tulungagung	Kabupaten / Kota	SEKRETARIAT DAERAH	1	Paket	25.000.000
1002	Bantuan Keuangan Desa untuk Pembangunan Jalan Paving Desa	Jalan yang Sudah Rusak	Dsn Secang RT 04 RW 02 Desa Pojok Kec. Campurdarat, Kab. Tulungagung	Kabupaten / Kota	BADAN PENGELOLAAN KEUANGAN DAN ASET DAERAH	1	Paket	200.000.000
1003	Hibah kepada Kelompok olahraga	kurangnya sarana latihan, sansak,peching pad Persaudaraan Setia Hati Terate Rayon Bangunmulyo	Dusun Sidomakmur Rt 02 Rw 01 Desa Bangunmulyo Kecamatan Pakel, Kab. Tulungagung	Kabupaten / Kota	DINAS PEMUDA DAN OLAHRAGA	1	paket	18.000.000
1004	Hibah kepada Kelompok olahraga	belum terpenuhinya sarana prasarana	Desa Kauman Kecamatan Kauman, Kab. Tulungagung	Kabupaten / Kota	DINAS PEMUDA DAN OLAHRAGA	1	paket	12.350.000
1005	Bantuan Keuangan Desa untuk Pembangunan Jalan Paving Desa	Jalan Yang Sudah Rusak	Dsn Bangus RT 02 RW 03 Desa Wates Kec. Campurdarat, Kab. Tulungagung	Kabupaten / Kota	BADAN PENGELOLAAN KEUANGAN DAN ASET DAERAH	1	Paket	200.000.000
1006	Hibah kepada Kelompok olahraga	perlu tambahan sarana latihan , meja, net, bet, bola Table Tennis BULUS PUTRA	Dusun Bulus Rt 02 Rw 01 Desa Bulus Kecamatan Bandung , Kab. Tulungagung	Kabupaten / Kota	DINAS PEMUDA DAN OLAHRAGA	1	paket	17.000.000
1007	Hibah kepada Kelompok olahraga	belum terpenuhinya sarana prasarana	Desa Sidorejo Kecamatan Kauman, Kab. Tulungagung	Kabupaten / Kota	DINAS PEMUDA DAN OLAHRAGA	1	paket	34.150.000
1008	Bantuan Keuangan Desa untuk Pembangunan Jalan Usaha Tani	masih perlunya pembangunan jalan usaha tani desa tanggulturusn	desa tanggulturus kecamatan besuki, Kab. Tulungagung	Kabupaten / Kota	BADAN PENGELOLAAN KEUANGAN DAN ASET DAERAH	1	paket	198.770.500

NO	USULAN	MASALAH	ALAMAT LOKASI	USULAN KE	OPD TUJUAN AKHIR	VOLUME	SATUAN	ANGGARAN
1009	Pelatihan IKM kue	Perlunya Pelatihan Usaha Perdagangan Kelompok Arum Sari Desa Pinggirsari	DSn. Pinggirsari RT.01 RW.02 Pinggirsari Ngantru, Kab. Tulungagung	Kabupaten / Kota	DINAS PERINDUSTRIAN DAN PERDAGANGAN	30	Orang	67.500.000
1010	Hibah kepada Tempat Ibadah (Masjid, Mushola, Vihara, Gereja)_	belum selesai pembangunan masjid	Dusun Sindon Desa Batangsaren Kecamatan Kauman, Kab. Tulungagung	Kabupaten / Kota	SEKRETARIAT DAERAH	1	paket	50.000.000
1011	Hibah kepada Kelompok olahraga	kurangnya sarana latihan , meja, bet Group Tennis Meja ARKROBESTA	Dusun Besuki Rt 05 Rw 02 Desa Besuki Desa Besuki Kecamatan Besuki, Kab. Tulungagung	Kabupaten / Kota	DINAS PEMUDA DAN OLAHRAGA	1	paket	18.000.000
1012	Pembangunan/Rehabilitasi Jaringan Irigasi (JI)	Perlunya Normalisasi Irigasi Sawah dan Pintu Pengatur Aior Kelompok Tani Mardi Mulyo I Desa Kedungsoko	RT.02 RW.03 Kedungsoko Tulungagung, Kab. Tulungagung	Kabupaten / Kota	DINAS PERTANIAN	1	Paket	200.000.000
1013	Hibah kepada Kelompok olahraga	perlu bantuan kelengkapan sarana latihan , meja, bet Group Tennis Meja ARTUM	Dusun Tumpuk Rt 04 Rw 02 Desa Besuki Desa Besuki Kecamatan Besuki, Kab. Tulungagung	Kabupaten / Kota	DINAS PEMUDA DAN OLAHRAGA	1	paket	18.000.000
1014	Bantuan Ternak Kambing	masih perlunya bantuan ternak kambing kelompok tani makmur desa kates	desa rejotangan kecamatan rejotangan , Kab. Tulungagung	Kabupaten / Kota	DINAS PETERNAKAN DAN KESEHATAN HEWAN	10	ekor	50.000.000
1015	Hibah kepada Organisasi/Lembaga Swadaya Masyarakat	Perlunya Bantuan Kegiatan workshop Perempuan Demokrat Republik Indonesia Cabang Tulungagung	Jl. Mayor Sujadi No. 174 A Jepun Tulungagung, Kab. Tulungagung	Kabupaten / Kota	BADAN KESATUAN BANGSA DAN POLITIK	1	Paket	30.065.000
1016	Peningkatan Ketrampilan Melalui Pelatihan Jahit dan bantuan alat jahit	Kurangnya peralatan mesin jahit kelompok Jahit PUTRI ALAMANDA	Desa Panjerejo kecamatan Rejotangan, Kab. Tulungagung	Kabupaten / Kota	DINAS TENAGA KERJA DAN TRANSMIGRASI	1	paket	102.000.000
1017	Hibah kepada Organisasi/Lembaga Swadaya Masyarakat	Bantuan Kegiatan Workshop Komunitas Bareng Kita Tulungagung	Dsn. Talun RT.02 RW.02 Boyolangu Kec. Boyolangu , Kab. Tulungagung	Kabupaten / Kota	BADAN KESATUAN BANGSA DAN POLITIK	1	Paket	27.315.000
1018	Bantuan Keuangan Desa untuk Pembangunan Jalan Paving Desa	Jalan yang sudah Rusak	Dsn Tanggung RT 01 RW 010 Ds. Tanggung Kec. Campurdarat, Kab. Tulungagung	Kabupaten / Kota	BADAN PENGELOLAAN KEUANGAN DAN ASET DAERAH	1	Paket	200.000.000
1019	Hibah kepada Lembaga SD/MI/Sederajat swasta	Pengadaan Ruang Kelas Baru SD Plus An Nida Desa Wateskroyo	Jl. Neyama RT.01 RW.03 Wateskroyo Besuki, Kab. Tulungagung	Kabupaten / Kota	DINAS PENDIDIKAN	1	Paket	400.000.000
1020	Bantuan Keuangan Desa untuk Pembangunan Jalan Paving Desa	Jalan yang sudah Rusak	Dsn Gedangan RT 06 RW 02 Ds. Gedangan Kec. Campurdarat, Kab. Tulungagung	Kabupaten / Kota	BADAN PENGELOLAAN KEUANGAN DAN ASET DAERAH	1	Paket	200.000.000
1021	Hibah kepada Kelompok olahraga	kurangnya sarana latihan meja, bet Perkumpulan Tennis Meja putra laut Selatan	Dusun Popoh Rt 06 Rw 08 Desa Besole Kecamatan Besuki , Kab. Tulungagung	Kabupaten / Kota	DINAS PEMUDA DAN OLAHRAGA	1	paket	25.250.000
1022	Hibah kepada TPQ/Madrasah Diniyah (Madin)	Perlunya Bantuan Wisuda Akbar TPQ An Nahdliyah Desa Tanggulwelahan Kec. Besuki	Jl. Neyama Desa Tanggulwelahan Besuki, Kab. Tulungagung	Kabupaten / Kota	SEKRETARIAT DAERAH	1	Paket	25.000.000
1023	Hibah kepada Organisasi/Lembaga Swadaya Masyarakat	Bantuan Kegiatan Workshop Kulo Tresno Tulungagung	Jl. I Gusti Ngurah Rai VIII No. 10 Jepun , Kab. Tulungagung	Kabupaten / Kota	BADAN KESATUAN BANGSA DAN POLITIK	1	Paket	27.815.000
1024	Hibah kepada Kelompok olahraga	kurangnya sarana latihan meja, bet Group tennis Meja putra Sentono	Dusun Siyoto Rt 004 Rw 002 Desa Siyotobagus, Kecamatan Besuki , Kab. Tulungagung	Kabupaten / Kota	DINAS PEMUDA DAN OLAHRAGA	1	paket	25.250.000
1025	Hibah kepada Lembaga TK/PAUD swasta	Perlunya Bantuan Kepada PAUD Pelangi Desa Kasreman Pakel	RT.02 RW.02 Ds Kasreman Kec. Pakel, Kab. Tulungagung	Kabupaten / Kota	DINAS PENDIDIKAN	1	Paket	25.000.000
1026	Hibah kepada Kelompok olahraga	kurangnya sarana latihan dan meja Group tennis Meja Watu Kowor	Dusun Besuki Rt 05 Rw 01 Desa Besuki , Kecamatan Besuki, Kab. Tulungagung	Kabupaten / Kota	DINAS PEMUDA DAN OLAHRAGA	1	paket	14.800.000
1027	Hibah kepada Kelompok olahraga	Bantuan Kegiatan Turnamen Badminton Persatuan Bulutangkis Bintang Songo Club Botoran Tulungagung	RT.04 RW.02 Botoran Tulungagung, Kab. Tulungagung	Kabupaten / Kota	DINAS PEMUDA DAN OLAHRAGA	1	Paket	44.130.000

NO	USULAN	MASALAH	ALAMAT LOKASI	USULAN KE	OPD TUJUAN AKHIR	VOLUME	SATUAN	ANGGARAN
1028	Hibah kepada Tempat Ibadah (Masjid, Mushola, Vihara, Gereja)_	Di perlukan renovasi Masjid AL-HIKMAH	Rt 001 Rw 7Dusun Centong Desa Ngentrong Kecamatan Campurdarat Kabupaten Tulungagung, Kab. Tulungagung	Kabupaten / Kota	SEKRETARIAT DAERAH	1	paket	50.000.000
1029	Hibah kepada Kelompok olahraga	Bantuan Peralatan Olah Raga Ikatan Keluarga Silat Putera Kera Sakti Tulungagung	Jl. Botoran Timur III RT.03 RW.02 Botoran Tulungagung, Kab. Tulungagung	Kabupaten / Kota	DINAS PEMUDA DAN OLAHRAGA	1	Paket	38.999.000
1030	Bantuan alat / sarana dan prasarana kesenian (hibah)	Permohonan Bantuan Peralatan Campursari JATI INDAH	Dsn Tanggunggunung RT 01 RW 03 DS Tanggunggunung Kec.Tanggunggunung, Kab. Tulungagung	Kabupaten / Kota	DINAS KEBUDAYAAN DAN PARIWISATA	1	Paket	10.000.000
1031	Bantuan keuangan desa rehabilitasi/pembangunan sarana dan prasarana penyelenggaraan pemerintahan Desa	Belum Optimalnya Keuangan Desa Purworejo	Desa Purworejo Kecamatan Ngunut, Kab. Tulungagung	Kabupaten / Kota	BADAN PENGELOLAAN KEUANGAN DAN ASET DAERAH	1	Paket	200.000.000
1032	Bantuan sarpras pembesaran ikan	Permohonan Bantuan POKDAKAN SEKAR TANJUNG	Dsn Tanjung RT 01 RW 01 Ds. Kromasan Kec. Ngunut, Kab. Tulungagung	Kabupaten / Kota	DINAS PERIKANAN	1	Paket	60.000.000
1033	Bantuan Keuangan Desa untuk Pembangunan Talud Jalan	Belum Optimalnya Keuangan Daerah Desa Sumberingin Kulon	Desa Sumberingin Kulon Kecamatan Ngunut, Kab. Tulungagung	Kabupaten / Kota	BADAN PENGELOLAAN KEUANGAN DAN ASET DAERAH	1	Paket	200.000.000
1034	Hibah kepada Kelompok olahraga	kurangnya peralatan latihan Kelompok Tenis Meja Wijaya	Dsn. Turus Rt 004 Rw 002 Desa Tanggulturus Kecamatan Besuki , Kab. Tulungagung	Kabupaten / Kota	DINAS PEMUDA DAN OLAHRAGA	1	paket	19.300.000
1035	Bantuan Keuangan Desa untuk Pembangunan Jalan Rabat Desa	Jalan yang sudah Rusak	Dsn Ngremang RT 02 RW 08 Ds. Blimbing Kec. Rejotangan, Kab. Tulungagung	Kabupaten / Kota	BADAN PENGELOLAAN KEUANGAN DAN ASET DAERAH	1	Paket	125.000.000
1036	Bantuan Keuangan Desa untuk Pembangunan Sarana Air Bersih	Perlunya Pembangunan Sarpras Air Bersih Desa Kedungcangkring	Dsn Jati RW.06 Kedungcangkring Pagerwojo, Kab. Tulungagung	Kabupaten / Kota	BADAN PENGELOLAAN KEUANGAN DAN ASET DAERAH	1	Paket	200.000.000
1037	Bantuan Keuangan Desa untuk Pembangunan Sarana Air Bersih	Perlunya pembangunan sarpras air bersih desa Tanggung	Desa Tanggung Kec. Campurdarat, Kab. Tulungagung	Kabupaten / Kota	BADAN PENGELOLAAN KEUANGAN DAN ASET DAERAH	1	Paket	200.000.000
1038	Hibah kepada TPQ/Madrasah Diniyah (Madin)	Kurangnya sarana prasarana Madin Ula Miftahul Ulum Pakesaji Kalidawir	Dusun Jigang Desa Pakesaji Kecamatan Kalidawir Kabupaten Tulungagung, Kab. Tulungagung	Kabupaten / Kota	SEKRETARIAT DAERAH	1	paket	50.000.000
1039	Hibah kepada Kelompok olahraga	Belum terpenuhi sarana prasarana olah raga dan kesekretariatan	RT 04 RW 01 Dusun Sawahan Desa Sidorejo Kecamatan Kauman, Kab. Tulungagung	Kabupaten / Kota	DINAS PEMUDA DAN OLAHRAGA	1	paket	50.750.000
1040	Pelatihan IKM kayu/mebel	masih perlunya pelatihan mebel pada kelompok mebel lumintu desa tamban	desa tamban kecamatan pakel , Kab. Tulungagung	Kabupaten / Kota	DINAS PERINDUSTRIAN DAN PERDAGANGAN	20	Orang	90.000.000
1041	Hibah kepada Tempat Ibadah (Masjid, Mushola, Vihara, Gereja)_	Permohonan Bantuan Pembangunan Mushola AL IKHSAN	Dsn Sumberagung RT 01 RW 06 Ds. Sumberagung Kec. Rejotangan, Kab. Tulungagung	Kabupaten / Kota	SEKRETARIAT DAERAH	1	Paket	25.000.000
1042	Pelatihan Ketrampilan Bouquet	masih perlunya pelatihan kerajinan kulit pada kelompok jingga coult	desa tamban kecamatan pakel, Kab. Tulungagung	Kabupaten / Kota	DINAS KOPERASI DAN USAHA MIKRO	30	orang	30.000.000
1043	Bantuan Keuangan Desa untuk Pembangunan/ peningkatan Gedung Kesenian Desa	Belum Adanya Gedung Balai Kesenian Dan Pelatihan Desa Duwet	Desa Duwet Kec.Pakel, Kab. Tulungagung	Kabupaten / Kota	BADAN PENGELOLAAN KEUANGAN DAN ASET DAERAH	1	paket	200.000.000

NO	USULAN	MASALAH	ALAMAT LOKASI	USULAN KE	OPD TUJUAN AKHIR	VOLUME	SATUAN	ANGGARAN
1044	Bantuan alat / sarana dan prasarana kesenian (hibah)	PERLUNYA SARANA PRASARANA JARANAN NOTO WAROGO DESA TAPAN KECAMATAN KEDUNGWARU	DESA TAPAN 03/10 KECAMATAN KEDUNGWARU, Kab. Tulungagung	Kabupaten / Kota	DINAS KEBUDAYAAN DAN PARIWISATA	1	PAKET	10.000.000
1045	Bantuan Ternak Kambing	Permohonan Bantuan Kelompok Ternak Margo Mulyo	Desa Sumberagung Kec. Rejotangan , Kab. Tulungagung	Kabupaten / Kota	DINAS PETERNAKAN DAN KESEHATAN HEWAN	10	Ekor	50.000.000
1046	Hibah kepada Kelompok olahraga	perlunya bantuan hibah peralatan Kelompok Tenis Meja Taruna Jaya	Dsn. Turus Rt 004 Rw 001 Desa Tanggulturus Kecamatan Besuki , Kab. Tulungagung	Kabupaten / Kota	DINAS PEMUDA DAN OLAHRAGA	1	paket	19.300.000
1047	Pelatihan pemanfaatan limbah konveksi	masih perlunya pelatihan limbah konveksi pada kelompok skumba stone desa tamban	desa tamban kecamatan pakel, Kab. Tulungagung	Kabupaten / Kota	DINAS PERINDUSTRIAN DAN PERDAGANGAN	25	Orang	75.000.000
1048	Hibah kepada Kelompok olahraga	perlunya bantuan hibah Perkumpulan Tenis Meja Mahesa	Dsn. Soireng Rt 004 Rw 001 Desa Keboireng Kecamatan Besuki , Kab. Tulungagung	Kabupaten / Kota	DINAS PEMUDA DAN OLAHRAGA	1	paket	19.300.000
1049	Hibah kepada Organisasi/Lembaga Swadaya Masyarakat	PERLUNYA KEGIATAN PAC ANSOR NGANTRU	KANTOR MWC NU Lt. 2 JL. RAYA SRIKATON KECAMATAN NGANTRU, Kab. Tulungagung	Kabupaten / Kota	BADAN KESATUAN BANGSA DAN POLITIK	1	PAKET	25.000.000
1050	Pemeliharaan Berkala Jalan	Pemeliharaan Jalan Hot Mix Jalan Lingkar Dusun Mojoagung Desa Mojoagung	Dsn. Mojoagung Desa Mojoagung Ngantru, Kab. Tulungagung	Kabupaten / Kota	DINAS PEKERJAAN UMUM DAN PENATAAN RUANG	4500	m2	1.137.000.000
1051	Peningkatan kapasitas IKM melalui pelatihan eco print	masih perlunya pelatihan eco print pada kelompok bina perkasa desa tamban	desa tamban kecamatan pakel, Kab. Tulungagung	Kabupaten / Kota	DINAS PERINDUSTRIAN DAN PERDAGANGAN	25	Orang	62.500.000
1052	Hibah kepada Kelompok olahraga	kurangnya perlengkapan dan seragam Group Senam Aerobic Macan	Dusun Tumpak Sempu Rt 003 Rw 005 Desa Talunkulon Kecamatan Bandung , Kab. Tulungagung	Kabupaten / Kota	DINAS PEMUDA DAN OLAHRAGA	1	paket	16.850.000
1053	Bantuan Keuangan Desa untuk Pembangunan Sarana Air Bersih	Pemabngunan Sarpras air bersih desa Bungur Karangrejo	Dsn. Berak Desa Bungur Karangrejo, Kab. Tulungagung	Kabupaten / Kota	BADAN PENGELOLAAN KEUANGAN DAN ASET DAERAH	1	Paket	200.000.000
1054	Alsintan Hand Tractor Rotary	Bantuan Traktor Rotary Kelompok Tani Sejahtera Desa Ngantru	RT. 04 RW. 02 Desa Ngantru Kec. Ngantru, Kab. Tulungagung	Kabupaten / Kota	DINAS PERTANIAN	1	unit	43.000.000
1055	Pompa Air 6 Inch	Bantuan Pompa Air Kelompok Tani Sejahtera Desa Ngantru	RT. 04 RW. 02 Desa Ngantru Kec. Ngantru, Kab. Tulungagung	Kabupaten / Kota	DINAS PERTANIAN	2	Unit	88.000.000
1056	Bantuan Keuangan Desa untuk Pembangunan Sarana Air Bersih	pembangunan saroras air bersih desa sembon karangrejo	desa sembon kecamatan karangrejo, Kab. Tulungagung	Kabupaten / Kota	BADAN PENGELOLAAN KEUANGAN DAN ASET DAERAH	1	Paket	200.000.000
1057	Hibah kepada Kelompok olahraga	kurangnya peralatan latihan Perkumpulan Tenis Meja Jabon Indah	Dsn. Tumpak Sempu Rt 001 Rw 005 Desa Talunkulon Kecamatan Bandung , Kab. Tulungagung	Kabupaten / Kota	DINAS PEMUDA DAN OLAHRAGA	1	paket	20.000.000
1058	Hibah kepada Organisasi/Lembaga Swadaya Masyarakat	Peningkatan rasa cinta tanah air di Pengurus Ranting Ansor Mirigambar	Desa Mirigambar, Kab. Tulungagung	Kabupaten / Kota	BADAN KESATUAN BANGSA DAN POLITIK	1	PAKET	15.000.000
1059	Bantuan Keuangan Desa untuk Pembangunan Sarana Air Bersih	Pemabngunan sarpras air bersih desa Jatimulyo	Jatimulyo Kauman, Kab. Tulungagung	Kabupaten / Kota	BADAN PENGELOLAAN KEUANGAN DAN ASET DAERAH	1	Paket	200.000.000
1060	pelatihan menjahit high speed	masih diperlukannya pelatihan menjahit pada kelompok bina karya konveksi desa tamban	desa tamban kecamatan pakel, Kab. Tulungagung	Kabupaten / Kota	DINAS PERINDUSTRIAN DAN PERDAGANGAN	20	Orang	90.000.000
1061	Bantuan alat / sarana dan prasarana kesenian (hibah)	perlunya bantuan hibah Kesenian Jaranan Campursari Krido Manggolo Putro	Dusun Gamping RT 002 RW 001 Desa Gamping Kecamatan Campurdarat , Kab. Tulungagung	Kabupaten / Kota	DINAS KEBUDAYAAN DAN PARIWISATA	1	paket	10.000.000

NO	USULAN	MASALAH	ALAMAT LOKASI	USULAN KE	OPD TUJUAN AKHIR	VOLUME	SATUAN	ANGGARAN
1062	Hibah kepada Tempat Ibadah (Masjid, Mushola, Vihara, Gereja)_	Dana Bantuan Pembangunan Musholla Madrasah Hidayatul Mubtadi'in Desa Ngujang	Dsn. Trimulyo Desa Ngujang Kec. Kedungwaru, Kab. Tulungagung	Kabupaten / Kota	SEKRETARIAT DAERAH	1	Paket	25.000.000
1063	Bantuan alat / sarana dan prasarana kesenian (hibah)	masih diperlukannya peralatan kelompok campursari panggah jaya desa bono	desa bono kecamatan pakel, Kab. Tulungagung	Kabupaten / Kota	DINAS KEBUDAYAAN DAN PARIWISATA	1	paket	10.000.000
1064	Bantuan keuangan desa rehabilitasi/pembangunan sarana dan prasarana penyelenggaraan pemerintahan Desa	Rehap kantor desa Gondanggunung pagerwojo	Dsn. Gondanggunung Desa Gondanggunung Pagerwojo, Kab. Tulungagung	Kabupaten / Kota	BADAN PENGELOLAAN KEUANGAN DAN ASET DAERAH	1	Paket	200.000.000
1065	Hibah kepada Organisasi/Lembaga Swadaya Masyarakat	Perlunya peningkatan kesadaran cinta tanah air di MWC NU Sumbergempol	Kec. Sumbergempol, Kab. Tulungagung	Kabupaten / Kota	BADAN KESATUAN BANGSA DAN POLITIK	1	PAKET	30.000.000
1066	Hibah kepada Tempat Ibadah (Masjid, Mushola, Vihara, Gereja)_	Bantuan Pembangunan Masjid Sabilunnajah Desa Mojoagung	Dsn. Krecek Desa Mojoagung Kec. Ngantru, Kab. Tulungagung	Kabupaten / Kota	SEKRETARIAT DAERAH	1	Paket	50.000.000
1067	Hibah kepada Kelompok olahraga	perlunya bantuan hibah Persaudaraan Setia Hati Terate Rayon Suwaluh Ranting Pakel Cabang Tulungagung	Dusun Minging RT 10 RW 05 Desa Suwaluh Kecamatan Pakel , Kab. Tulungagung	Kabupaten / Kota	DINAS PEMUDA DAN OLARHAGA	1	paket	20.000.000
1068	Hibah kepada Tempat Ibadah (Masjid, Mushola, Vihara, Gereja)_	masjid SYAIKH ABU ABDILLAH SMK MUHAMMADIYAH 2 TULUNGAGUNG memerlukan renovasi	jl pah lawan iv /80ketanon tulungagung, Kab. Tulungagung	Kabupaten / Kota	SEKRETARIAT DAERAH	1	paket	50.000.000
1069	Hibah kepada Kelompok olahraga	perlunya bantuan hibah perlengkapan latihan Persatuan Bola Volly Mantong Joyo	Dusun Ngentrong Wetan RT 003 RW 004 Desa Ngentrong Kecamatan Campurdarat , Kab. Tulungagung	Kabupaten / Kota	DINAS PEMUDA DAN OLARHAGA	1	paket	17.000.000
1070	Hibah kepada Tempat Ibadah (Masjid, Mushola, Vihara, Gereja)_	PERLUNYA SARANA PRASARANA MUSHOLA AL IKHSAN DESA BENDOSARI KECAMATAN NGANTRU	JL. PATIMURA 04/04 DESA BENDOSARI KECAMATAN NGANTRU, Kab. Tulungagung	Kabupaten / Kota	SEKRETARIAT DAERAH	1	PAKET	25.000.000
1071	Hibah kepada Kelompok olahraga	perlunya bantuan hibah peralatan Perkumpulan Volly Ball Putra Jeruk Club	Dusun Jeruk RT 001 RW 004 Desa Bantengan Kecamatan Bandung , Kab. Tulungagung	Kabupaten / Kota	DINAS PEMUDA DAN OLARHAGA	1	paket	17.000.000
1072	Hibah kepada Organisasi/Lembaga Swadaya Masyarakat	perlunya peningkatan kesadaran untuk cinta tanah air dan kebangsaan di Pengurus Ranting Fatayat NU desa Jabalsari	Desa Jabalsari, Kab. Tulungagung	Kabupaten / Kota	BADAN KESATUAN BANGSA DAN POLITIK	1	Paket	15.000.000
1073	Hibah kepada Tempat Ibadah (Masjid, Mushola, Vihara, Gereja)_	Fasilitasi kebijakan kesra belum optimal di desa Wates	Desa Wates Sumbergempol , Kab. Tulungagung	Kabupaten / Kota	SEKRETARIAT DAERAH	1	Paket	25.000.000
1074	Bantuan alat / sarana dan prasarana kesenian (hibah)	KELOMPOK SENI VIDEOGRAFI "FOLKTAINMENT" memerlukan sarpras	rt 01 rw 01 desa tawangsari kecamatan kedungwaru, Kab. Tulungagung	Kabupaten / Kota	DINAS KEBUDAYAAN DAN PARIWISATA	1	paket	10.000.000
1075	Hibah kepada Tempat Ibadah (Masjid, Mushola, Vihara, Gereja)_	Perlunya Renofasi dan Penambahan sarana dan Prasarana Tempat Ibadah Masjid AL IBROHIM Desa Sebalor	Rt.01 Rw.02 Desa Sebalor Kec.Bandung, Kab. Tulungagung	Kabupaten / Kota	SEKRETARIAT DAERAH	1	paket	50.000.000
1076	Bantuan Keuangan Desa untuk Pembangunan Tembok Penahan Tanah (TPT)	Perlunya Pembangunan Tembok Penahan Tanah Desa Kedoyo Kec. Sendang	Kayulawang RT.04 RW.02 Kedoyo Sendang, Kab. Tulungagung	Kabupaten / Kota	BADAN PENGELOLAAN KEUANGAN DAN ASET DAERAH	1	Paket	191.050.000
1077	Hibah kepada Tempat Ibadah (Masjid, Mushola, Vihara, Gereja)_	Bantuan Pembangunan Musholla Madrasah Al Moertadho Desa Batokan	Dsn. Batokan RT. 01 RW. 03 Ds. Batokan Kec. Ngantru, Kab. Tulungagung	Kabupaten / Kota	SEKRETARIAT DAERAH	1	Paket	25.000.000
1078	Alsintan Hand Tractor Rotary	masih perlunya bantuan hand tractor rotary pada kelompok tani idaman desa pakel	desa pakel kecamatan ngantru, Kab. Tulungagung	Kabupaten / Kota	DINAS PERTANIAN	1	unit	43.000.000

NO	USULAN	MASALAH	ALAMAT LOKASI	USULAN KE	OPD TUJUAN AKHIR	VOLUME	SATUAN	ANGGARAN
1079	Bantuan keuangan desa rehabilitasi/pembangunan sarana dan prasarana penyelenggaraan pemerintahan Desa	Perlunya rehap balai desa Pucangan Kec. Kauman	Pucangan Kauman, Kab. Tulungagung	Kabupaten / Kota	BADAN PENGELOLAAN KEUANGAN DAN ASET DAERAH	1	Paket	200.000.000
1080	Hibah kepada Tempat Ibadah (Masjid, Mushola, Vihara, Gereja)_	Fasilitasi kebijakan kesra belum optimal di desa wates	Wates Sumbergempol , Kab. Tulungagung	Kabupaten / Kota	SEKRETARIAT DAERAH	1	Paket	25.000.000
1081	Hibah kepada Tempat Ibadah (Masjid, Mushola, Vihara, Gereja)_	Bantuan Pembangunan Masjid Al Huda Desa Mojoagung	Dsn. Mojosari Desa Mojoagung Ngantru, Kab. Tulungagung	Kabupaten / Kota	SEKRETARIAT DAERAH	1	Paket	50.000.000
1082	Hibah kepada Tempat Ibadah (Masjid, Mushola, Vihara, Gereja)_	Fasilitasi kebijakan kesra belum optimal di desa bendiljati wetan	Bendiljati wetan sumbergempol , Kab. Tulungagung	Kabupaten / Kota	SEKRETARIAT DAERAH	1	Paket	25.000.000
1083	Hibah kepada Tempat Ibadah (Masjid, Mushola, Vihara, Gereja)_	Di butuhkan renovasi dan keramik Masjid AL-HUDA	Rt 002 rw 001 Dusun krajan Desa Ngentrong Kecamatan Campurdarat Kabupaten Tulungagung, Kab. Tulungagung	Kabupaten / Kota	SEKRETARIAT DAERAH	1	paket	50.000.000
1084	Bantuan keuangan desa rehabilitasi/pembangunan sarana dan prasarana penyelenggaraan pemerintahan Desa	Bangunan Gedung yang sudah Rusak	Ds Ngunggahan Kec. Bandung, Kab. Tulungagung	Kabupaten / Kota	BADAN PENGELOLAAN KEUANGAN DAN ASET DAERAH	1	Paket	200.000.000
1085	Hibah kepada Tempat Ibadah (Masjid, Mushola, Vihara, Gereja)_	Bantuan Pembangunan Musholla Al Mabrur Desa Batokan	RT. 03 RW. 02 Desa Batokan Ngantru, Kab. Tulungagung	Kabupaten / Kota	SEKRETARIAT DAERAH	1	Paket	25.000.000
1086	Bantuan Keuangan Desa untuk Pembangunan Jalan Rabat Desa	Perlunya Pembangunan Jalan Rabat Desa Gendingan	Dsn. Pucangsono Desa Gendingan Kedungwaru, Kab. Tulungagung	Kabupaten / Kota	BADAN PENGELOLAAN KEUANGAN DAN ASET DAERAH	1	Paket	200.000.000
1087	Hibah kepada Organisasi/Lembaga Swadaya Masyarakat	Perlunya Penambahan kesadaran cinta tanah air di Pengurus Ranting Fatayat NU desa Sambirobyong Sumbergempol	desa Sambirobyong Kecamatan Sumbergempol , Kab. Tulungagung	Kabupaten / Kota	BADAN KESATUAN BANGSA DAN POLITIK	1	PAKET	25.000.000
1088	Hibah kepada Tempat Ibadah (Masjid, Mushola, Vihara, Gereja)_	Bantuan Pembangunan Musholla Nurul Iman Desa Mojoagung	Dsn. Mojoagung Desa Mojoagung Kec. Ngantru, Kab. Tulungagung	Kabupaten / Kota	SEKRETARIAT DAERAH	1	Paket	25.000.000
1089	Hibah kepada Organisasi/Lembaga Swadaya Masyarakat	PERLUNYA KEGIATAN PELATIHAN LEADERSHIP PAC IPNU NGANTRU	KANTOR MWC NU Lt.2 JL. RAYA SRIKATON KECAMATAN NGANTRU, Kab. Tulungagung	Kabupaten / Kota	BADAN KESATUAN BANGSA DAN POLITIK	1	PAKET	25.000.000
1090	Hibah kepada Tempat Ibadah (Masjid, Mushola, Vihara, Gereja)_	Bantuan Pembangunan Musholla Al Falah Desa Mojoagung	Dusun Krecek Desa Mojoagung Ngantru, Kab. Tulungagung	Kabupaten / Kota	SEKRETARIAT DAERAH	1	Paket	25.000.000
1091	Bantuan alat / sarana dan prasarana kesenian (hibah)	hibah alat hadrah dan seragam jamaah putri Al Karim desa Karangtalun	Dsn. Karangtalun RT.06 RW.03 Karangtalun Kalidawir, Kab. Tulungagung	Kabupaten / Kota	DINAS KEBUDAYAAN DAN PARIWISATA	1	Paket	5.000.000
1092	Bantuan Keuangan Desa untuk Pembangunan Tembok Penahan Tanah (TPT)	Belum Optimalnya Keuangan Daerah Desa Bendiljati Wetan	Desa Bendiljati Wetan Kecamatan Sumbergempol, Kab. Tulungagung	Kabupaten / Kota	BADAN PENGELOLAAN KEUANGAN DAN ASET DAERAH	1	Paket	200.000.000
1093	Hibah kepada Tempat Ibadah (Masjid, Mushola, Vihara, Gereja)_	Di butuhkan pembangunan tempat wudhu dan keramik masjid AL-MU'AWANAH	Rt 001 Rw 004 Dusun Ngentrong Wetan Desa Ngentrong Kecamatan Campurdarat Kabupaten Tulungagung, Kab. Tulungagung	Kabupaten / Kota	SEKRETARIAT DAERAH	1	paket	50.000.000
1094	Hibah kepada Kelompok olahraga	kurangnya sarana latihan , sansak, peching pad, body protector Persaudaraan Setia Hati Terate Rayon Tamban	Dusun Gendingan Rt 02 Rw 02 Desa Tamban Kecamatan Pakel, Kab. Tulungagung	Kabupaten / Kota	DINAS PEMUDA DAN OLAHRAGA	1	paket	15.800.000
1095	Bantuan keuangan desa rehabilitasi/pembangunan sarana dan	Gedung Desa yang sudah Rusak	Dsn Genting RT 03 RW 02 Ds. Kendalbulur Kec. Boyolangu, Kab. Tulungagung	Kabupaten / Kota	BADAN PENGELOLAAN KEUANGAN DAN ASET DAERAH	1	Paket	250.000.000

NO	USULAN	MASALAH	ALAMAT LOKASI	USULAN KE	OPD TUJUAN AKHIR	VOLUME	SATUAN	ANGGARAN
	prasarana penyelenggaraan pemerintahan Desa							
1096	Bantuan alat / sarana dan prasarana kesenian (hibah)	Peningkatan fasilitas kelompok Sholawat Al Wardah	RT02/RW01 Desa Rejotangan, Kecamatan Rejotangan, Kab. Tulungagung	Kabupaten / Kota	DINAS KEBUDAYAAN DAN PARIWISATA	1	Paket	5.000.000
1097	Hibah kepada Tempat Ibadah (Masjid, Mushola, Vihara, Gereja)_	Di karenakan pembangunan masjid belum selesai jadi meneruskan untuk pembangunan masjid KHOIRUL ULUM	Rt 003 Rw 003 Dusun Kendit Desa Tanggung Kecamatan Campurdarat Kabupaten Tulungagung, Kab. Tulungagung	Kabupaten / Kota	SEKRETARIAT DAERAH	1	paket	50.000.000
1098	Bantuan Ternak Kambing	Bantuan Pengembangan Ternak Kambing Kelompok Usaha Tani Ternak Rizky Agung Barokah Desa Punjul	Dsn. Punjul RT. 22 RW. 06 Desa Punjul Karangrejo, Kab. Tulungagung	Kabupaten / Kota	DINAS PETERNAKAN DAN KESEHATAN HEWAN	10	ekor	50.000.000
1099	Bantuan Keuangan Desa untuk Pembangunan Tembok Penahan Tanah (TPT)	Belum Optimalnya Keuangan Daerah Desa Wonorejo	Desa Wonorejo Kecamatan Sumbergempol, Kab. Tulungagung	Kabupaten / Kota	BADAN PENGELOLAAN KEUANGAN DAN ASET DAERAH	1	Paket	200.000.000
1100	Bantuan alat / sarana dan prasarana kesenian (hibah)	Peningkatan fasilitas grub Sholawat PPRM Ar Roudhoh	RT02/RW03 Desa Rejotangan, Kecamatan Rejotangan, Kab. Tulungagung	Kabupaten / Kota	DINAS KEBUDAYAAN DAN PARIWISATA	1	Paket	5.000.000
1101	Bantuan alat / sarana dan prasarana kesenian (hibah)	Peningkatan fasilitas kelompok Sholawat Asbabul Mukminin	RT01/RW08 Desa Rejotangan, Kecamatan Rejotangan, Kab. Tulungagung	Kabupaten / Kota	DINAS KEBUDAYAAN DAN PARIWISATA	1	Paket	5.000.000
1102	Hibah kepada Kelompok olahraga	kurangnya sarana latihan bola , rompi, kaos tim ANDIKA PUTRA FUTSAL CLUB	Dusun Gendingan Rt 04 Rw 05 Desa Tamban, Kecamatan Pakel , Kab. Tulungagung	Kabupaten / Kota	DINAS PEMUDA DAN OLAHRAGA	1	paket	15.200.000
1103	Bantuan alat / sarana dan prasarana kesenian (hibah)	Bantuan kelompok Hadrah Lintang Songo Al Mubarak Desa Punjul	Ds. Punjul RT. 22 RW. 06 Desa Punjul Karangrejo, Kab. Tulungagung	Kabupaten / Kota	DINAS KEBUDAYAAN DAN PARIWISATA	1	Paket	5.000.000
1104	Combine Harvester	Bantuan Mini Combine Harvester Gapoktan Karya Makmur Desa Sambirobyong	Dsn. Sendung RT.02 RW.04 Sambirobyong Sumbergempol, Kab. Tulungagung	Kabupaten / Kota	DINAS PERTANIAN	1	Unit	350.000.000
1105	Hibah kepada TPQ/Madrasah Diniyah (Madin)	TPQ BAITUL A'LAA desa tanggung kurang sarpras	rt 03/rw 01 desa tanggung kec, campurdarat, Kab. Tulungagung	Kabupaten / Kota	SEKRETARIAT DAERAH	1	paket	25.000.000
1106	Hibah kepada Tempat Ibadah (Masjid, Mushola, Vihara, Gereja)_	Bantuan Pembangunan Masjid Al Ihsan Desa Sambirobyong	Dsn. Sendung RT.03 RW.04 Sambirobyong Sumbergempol, Kab. Tulungagung	Kabupaten / Kota	SEKRETARIAT DAERAH	1	Paket	50.000.000
1107	Hibah kepada Tempat Ibadah (Masjid, Mushola, Vihara, Gereja)_	Fasilitasi kebijakan kesra belum optimal	Desa Bukur Kecamatan Sumbergempol, Kab. Tulungagung	Kabupaten / Kota	SEKRETARIAT DAERAH	1	Paket	50.000.000
1108	Bantuan alat / sarana dan prasarana kesenian (hibah)	Bantuan kelompok Hadrah Al Muslimun Desa Punjul	Dsn. Ploso RT. 31 RW. 09 Punjul Karangrejo, Kab. Tulungagung	Kabupaten / Kota	DINAS KEBUDAYAAN DAN PARIWISATA	1	Paket	5.000.000
1109	Bantuan alat / sarana dan prasarana kesenian (hibah)	Bantuan Majelis Sholawat Adibaiyah Siti Aminah Desa Wonorejo	RT.03 RW.02 Wonorejo Sumbergempol, Kab. Tulungagung	Kabupaten / Kota	DINAS KEBUDAYAAN DAN PARIWISATA	1	Paket	5.000.000
1110	Hibah kepada Kelompok olahraga	Peningkatan fasilitas Kelompok Rejotangan Voli Club	RT04/RW03 Desa Rejotangan, Kecamatan Rejotangan, Kab. Tulungagung	Kabupaten / Kota	DINAS PEMUDA DAN OLAHRAGA	1	Paket	15.000.000
1111	Bantuan alat / sarana dan prasarana kesenian (hibah)	Bantuan Kelompok Hadrah Nada Barokah Putri Desa Punjul	Dsn. Punjul RT. 22 RW. 06 Punjul Karangrejo, Kab. Tulungagung	Kabupaten / Kota	DINAS KEBUDAYAAN DAN PARIWISATA	1	Paket	5.000.000
1112	Hibah kepada Lembaga TK/PAUD swasta	Permohonan Bantuan Pengadaan Sarpras PAUD Mentari Desa Sambidiplang	RT.02 RW.02 Sambidiplang Sumbergempol, Kab. Tulungagung	Kabupaten / Kota	DINAS PENDIDIKAN	1	Paket	20.000.000
1113	Pelatihan IKM kayu/mebel	perlu adanya pelatihan dan bantuan peralatan pertukangan	RT 03 RW 01 Desa Sukodono Kecamatan Karangrejo, Kab. Tulungagung	Kabupaten / Kota	DINAS PERINDUSTRIAN DAN PERDAGANGAN	20	Orang	110.000.000
1114	Bantuan keuangan desa rehabilitasi/pembangunan sarana dan	Kurangnya Sarana dan prasarana Desa	Desa Rejoagung, Kab. Tulungagung	Kabupaten / Kota	BADAN PENGELOLAAN KEUANGAN DAN ASET DAERAH	1	Paket	150.000.000

NO	USULAN	MASALAH	ALAMAT LOKASI	USULAN KE	OPD TUJUAN AKHIR	VOLUME	SATUAN	ANGGARAN
	prasarana penyelenggaraan pemerintahan Desa							
1115	Hibah kepada Lembaga TK/PAUD swasta	Permohonan bantuan pengadaan sarpras PAUD Melati Desa Bendiljati Kulon	Dsn. Sadar RT.03 RW.02 Bendiljati Kulon Sumbergempol, Kab. Tulungagung	Kabupaten / Kota	DINAS PENDIDIKAN	1	Paket	20.000.000
1116	Bantuan Keuangan Desa untuk Pembangunan Jalan Rabat Desa	Jalan Yang sudah rusak	Desa Gendingan, Kab. Tulungagung	Kabupaten / Kota	BADAN PENGELOLAAN KEUANGAN DAN ASET DAERAH	1	Paket	100.000.000
1117	Hibah kepada Lembaga TK/PAUD swasta	Permohonan bantuan pengadaan sarpras PAUD Sinar Harapan Desa Sumberdadi	Dsn. Selojeneng RT.02 RW.04 Sumberdadi Sumbergempol, Kab. Tulungagung	Kabupaten / Kota	DINAS PENDIDIKAN	1	Paket	20.000.000
1118	Hibah kepada Lembaga TK/PAUD swasta	Permohonan bantuan pengadaan sarpras PAUD Rahayu Desa wonorejo	Dsn. Bendilmuning RT.01 RW.02 Wonorejo Sumbergempol, Kab. Tulungagung	Kabupaten / Kota	DINAS PENDIDIKAN	1	Paket	20.000.000
1119	Pembangunan Jamban - Dinas PKP	kurangnya sarana prasarana jambanisasi desa BALESONO	desa Balesono kecamatan Ngunut, Kab. Tulungagung	Kabupaten / Kota	DINAS PERUMAHAN, KAWASAN PERMUKIMAN	23	unit	345.000.000
1120	Hibah kepada Tempat Ibadah (Masjid, Mushola, Vihara, Gereja)_	Permohonan Bantuan Pembangunan BAITUSSAJIDIN	Ds. Gendingan Kec. Kedungwaru, Kab. Tulungagung	Kabupaten / Kota	SEKRETARIAT DAERAH	1	Paket	25.000.000
1121	Hibah kepada Organisasi/Lembaga Swadaya Masyarakat	PIMPINAN CABANG PEMUDA MUHAMMADIYAH KECAMATAN NGUNUT memerlukan bantuan hibah untuk mendukung program organisasi	jl adil lingkungan 10 rt001 rw 002, Kab. Tulungagung	Kabupaten / Kota	BADAN KESATUAN BANGSA DAN POLITIK	1	paket	50.000.000
1122	Bantuan alat / sarana dan prasarana kesenian (hibah)	Bantuan Dana Group Sholawat Al Hidayah Desa Krosok	Dsn. Karangtengah RT. 01 RW. 02 Krosok Sendang, Kab. Tulungagung	Kabupaten / Kota	DINAS KEBUDAYAAN DAN PARIWISATA	1	Paket	5.000.000
1123	Hibah kepada Lembaga TK/PAUD swasta	Permohonan pengadaan sarpras PAUD Tunas Harapan Desa Mirigambar	RT.02 RW.01 Mirigambar Sumbergempol, Kab. Tulungagung	Kabupaten / Kota	DINAS PENDIDIKAN	1	Paket	20.000.000
1124	Bantuan alat / sarana dan prasarana kesenian (hibah)	Perlengkapan Kesenian Karawitan Paguyuban Karawitan Marsudi Laras Desa Tugu	Dsn. Tugu Krajan RT. 01 RW. 02 Tugu Sendang, Kab. Tulungagung	Kabupaten / Kota	DINAS KEBUDAYAAN DAN PARIWISATA	1	Paket	10.000.000
1125	Hibah kepada Lembaga TK/PAUD swasta	Permohonan Bantuan Pembangunan Gedung TK PGRI Desa Mirigambar	RT.01 RW.05 Miridudo Mirigambar Sumbergempol, Kab. Tulungagung	Kabupaten / Kota	DINAS PENDIDIKAN	1	lokal	150.000.000
1126	Bantuan alat / sarana dan prasarana kesenian (hibah)	Kegiatan Hadrah Musholla AN NUR Desa Wonokromo	Dsn. Sumber RT. 02 RW. 04 Wonokromo Gondang, Kab. Tulungagung	Kabupaten / Kota	DINAS KEBUDAYAAN DAN PARIWISATA	1	Paket	5.000.000
1127	Bantuan Ternak Kambing	Permohonan Bantuan Ternak Kambing Kelompok Ternak Kambing Joker Desa Bukur	Desa Bukur Kec. Sumbergempol, Kab. Tulungagung	Kabupaten / Kota	DINAS PETERNAKAN DAN KESEHATAN HEWAN	10	ekor	50.000.000
1128	Hibah kepada Lembaga TK/PAUD swasta	Permohonan Bantuan Sarpras TK Perwanida Desa Sumberdadi	Dsn. Gempol RT.03 RW.01 Sumberdadi Sumbergempol, Kab. Tulungagung	Kabupaten / Kota	DINAS PENDIDIKAN	1	Paket	20.000.000
1129	Bantuan alat / sarana dan prasarana kesenian (hibah)	Sholawat Az Zahra	RT01/RW08 Desa Rejotangan, Kecamatan Rejotangan, Tulungagung, Kab. Tulungagung	Kabupaten / Kota	DINAS KEBUDAYAAN DAN PARIWISATA	1	Paket	5.000.000
1130	Bantuan alat / sarana dan prasarana kesenian (hibah)	Bantuan Dana Hibah Group Sholawat Roudhotul Fata Desa Geger	Dsn. Tambibendo RT. 02 RW. 01 Geger Sendang, Kab. Tulungagung	Kabupaten / Kota	DINAS KEBUDAYAAN DAN PARIWISATA	1	Paket	5.000.000
1131	Hibah kepada Tempat Ibadah (Masjid, Mushola, Vihara, Gereja)_	Permohonan Bantuan Pembangunan Mushola Nurul Huda	Dsn. Gendingsari RT 01 RW 01 Ds. Gendingan Kec. Kedungwaru, Kab. Tulungagung	Kabupaten / Kota	SEKRETARIAT DAERAH	1	Paket	25.000.000
1132	Hibah kepada TPQ/Madrasah Diniyah (Madin)	perlunya penambahan fasilitas sekolah di Madin MIFTAHUL ULUM di desa Tengkur Kec. Rejotangan	Desa Tengkur Kec. Rejotangan, Kab. Tulungagung	Kabupaten / Kota	SEKRETARIAT DAERAH	1	Paket	50.000.000
1133	Bantuan keuangan desa rehabilitasi/pembangunan sarana dan	masih perlunya pembangunan sarana dan prasarana kantor desa kaliwungu	desa kaliwungu kecamatan ngunut, Kab. Tulungagung	Kabupaten / Kota	BADAN PENGELOLAAN KEUANGAN DAN ASET DAERAH	1	paket	200.000.000

NO	USULAN	MASALAH	ALAMAT LOKASI	USULAN KE	OPD TUJUAN AKHIR	VOLUME	SATUAN	ANGGARAN
	prasarana penyelenggaraan pemerintahan Desa							
1134	Bantuan alat / sarana dan prasarana kesenian (hibah)	Permohonan Bantuan Peralatan Jaranan Campursari Turonggo Satrio Mudo	Ds. Gendingan Kec. Kedungwaru, Kab. Tulungagung	Kabupaten / Kota	DINAS KEBUDAYAAN DAN PARIWISATA	1	Paket	10.000.000
1135	Hibah kepada Lembaga TK/PAUD swasta	Bantuan Pembangunan Pagar, Kamar Mandi, Dan Gudang TK Dharma Wanita Desa Tugu	Ds. Tugu RT. 01 RW. 02 Tugu Sendang, Kab. Tulungagung	Kabupaten / Kota	DINAS PENDIDIKAN	1	Paket	67.500.000
1136	Bantuan alat / sarana dan prasarana kesenian (hibah)	Pengadaan Alat Sholawat Al Kaffah Desa Picisan	Dsn. Picisan RT. 02 RW. 02 Picisan Sendang, Kab. Tulungagung	Kabupaten / Kota	DINAS KEBUDAYAAN DAN PARIWISATA	1	Paket	5.000.000
1137	Bantuan alat / sarana dan prasarana kesenian (hibah)	Bantuan Dana Hibah Kelompok Seni Tradisional Jedor Kyai Semboja Desa Tugu	Dsn. Soko RT. 01 RW. 01 Tugu Sendang, Kab. Tulungagung	Kabupaten / Kota	DINAS KEBUDAYAAN DAN PARIWISATA	1	Paket	5.000.000
1138	Hibah kepada Tempat Ibadah (Masjid, Mushola, Vihara, Gereja)	Permohonan Bantuan Pembangunan AL IKHLAS	Desa Bulusari Kec. Kedungwaru, Kab. Tulungagung	Kabupaten / Kota	SEKRETARIAT DAERAH	1	Paket	25.000.000
1139	Bantuan Keuangan Desa untuk Pembangunan Jalan Rabat Desa	Belum Optimalnya Keuangan Daerah Desa Karadinan	Desa Karadinan Kecamatan Pagerwojo, Kab. Tulungagung	Kabupaten / Kota	BADAN PENGELOLAAN KEUANGAN DAN ASET DAERAH	1	Paket	200.000.000
1140	Hibah kepada Lembaga TK/PAUD swasta	Permohonan Bantuan sarpras PAUD TK Dharmawanita 03 Junjung	Junjung Sumbergempol, Kab. Tulungagung	Kabupaten / Kota	DINAS PENDIDIKAN	1	Paket	20.000.000
1141	Bantuan alat / sarana dan prasarana kesenian (hibah)	Bantuan Dana Kelompok Hadrah Darul Muqomah Desa Tugu	Dsn. Tugu Krajan RT. 04 RW. 02 Tugu Sendang, Kab. Tulungagung	Kabupaten / Kota	DINAS KEBUDAYAAN DAN PARIWISATA	1	Paket	5.000.000
1142	Hibah kepada TPQ/Madrasah Diniyah (Madin)	perlunya penambahan fasilitas pendidikan di TPQ SABILILLAH di DSN Jajar desa Rejotangan Kec. Rejotangan	dsn. jajar Desa Rejotangan, Kab. Tulungagung	Kabupaten / Kota	SEKRETARIAT DAERAH	1	Paket	25.000.000
1143	Bantuan alat / sarana dan prasarana kesenian (hibah)	Bantuan dana Hibah Group Jaranan Krido Budoyo Desa Krosok	Dsn. Karang Tengah RT. 01 RW. 02 Krosok Sendang, Kab. Tulungagung	Kabupaten / Kota	DINAS KEBUDAYAAN DAN PARIWISATA	1	Paket	10.000.000
1144	Bantuan sarpras pembesaran ikan	Permohonan Bantuan Kelompok ULAM AGUNG	Ds. Sumberagung Kec. Rejotangan, Kab. Tulungagung	Kabupaten / Kota	DINAS PERIKANAN	1	Paket	60.000.000
1145	Bantuan alat / sarana dan prasarana kesenian (hibah)	Bantuan Dana Kesenian Jaranan Dan Reog Kendang Lestari Budoyo Desa Dono	RT. 01 RW. 02 Dono Sendang, Kab. Tulungagung	Kabupaten / Kota	DINAS KEBUDAYAAN DAN PARIWISATA	1	Paket	10.000.000
1146	Hibah kepada TPQ/Madrasah Diniyah (Madin)	Kurangnya sarana prasarana Madin Darul Ulum Kresikan Tanggunggunung	Dusun Kaliwungnu Desa Kresikan Kecamatan Kalidawir Tulungagung, Kab. Tulungagung	Kabupaten / Kota	SEKRETARIAT DAERAH	1	paket	50.000.000
1147	Bantuan Keuangan Desa untuk Penerangan Jalan Umum (PJU)	Bantuan lampu Penerangan Jalan Umum (LPJU) Desa Punjul	RT. 09 Dk. Bolu Dsn. Genengan Punjul Karangrejo , Kab. Tulungagung	Kabupaten / Kota	BADAN PENGELOLAAN KEUANGAN DAN ASET DAERAH	1	Paket	27.592.500
1148	Bantuan Keuangan Desa untuk Pembangunan Drainase	Belum Optimalnya Keuangan Daerah Desa Pulotondo	Desa Pulotondo Kecamatan Ngunut, Kab. Tulungagung	Kabupaten / Kota	BADAN PENGELOLAAN KEUANGAN DAN ASET DAERAH	1	Paket	200.000.000
1149	Hibah kepada Lembaga TK/PAUD swasta	perlunya bantuan sarpras untuk tk darmawanita ds. sambidoplang	Ds. Sambidoplang RT.02 RW.02 Sumbergempol, Kab. Tulungagung	Kabupaten / Kota	DINAS PENDIDIKAN	1	Paket	20.000.000
1150	Pelatihan IKM kayu/mebel	kelompok pengrajin kayu MAJU JAYA memerlukan pelatihan dan bantuan alat	rt 003 rw 002 dsn khasan Anom Desa gendingan, Kab. Tulungagung	Kabupaten / Kota	DINAS PERINDUSTRIAN DAN PERDAGANGAN	20	Orang	90.000.000
1151	Bantuan sarpras pembesaran ikan	masih perlunya bantuan pakan ternak ikan gurami kelompok gemah ripah desa rejotangan	desa rejotangan kecamatan rejotangan, Kab. Tulungagung	Kabupaten / Kota	DINAS PERIKANAN	1	paket	60.000.000

NO	USULAN	MASALAH	ALAMAT LOKASI	USULAN KE	OPD TUJUAN AKHIR	VOLUME	SATUAN	ANGGARAN
1152	Pembangunan Paving SD Negeri	PERLUNYA PEMBANGUNAN PAVING HALAMAN SDN LODERESAN KECAMATAN KEDUNGWARU	JL.RAYA METROPUL 02/04 DESA LODERESAN KECAMATAN KEDUNGWARU, Kab. Tulungagung	Kabupaten / Kota	DINAS PENDIDIKAN	1	PAKET	25.000.000
1153	Bantuan sarana prasarana pengelolaan sampah	Bantuan Sarpras Pengurangan Sampah Desa Bank Sampah Sumber Berkah Desa Dono	Desa Dono Kec. Sendang, Kab. Tulungagung	Kabupaten / Kota	DINAS LINGKUNGAN HIDUP	1	Paket	35.000.000
1154	Bantuan Keuangan Desa untuk Pembangunan Jalan Rabat Desa	Permohonan Bantuan Perbaikan jalan cor beton desa nglurup sendang	Dsn. Kalirejo RT.02 RW.03 Nglurup Sendang, Kab. Tulungagung	Kabupaten / Kota	BADAN PENGELOLAAN KEUANGAN DAN ASET DAERAH	1	Paket	150.000.000
1155	Rehabilitasi Ruang Kelas SD Negeri	Bantuan dana Gudang Sekolah APBD II Tahun Anggaran 2023 Di Lembaga SDN TUGU Desa Tugu	Desa Tugu Kec. Sendang, Kab. Tulungagung	Kabupaten / Kota	DINAS PENDIDIKAN	1	Paket	100.000.000
1156	Hibah kepada TPQ/Madrasah Diniyah (Madin)	Permohonan Pembangunan Madin FAR'U AL AMIRIYAH	Ds. Ngrejo Kec. Tanggunggunung, Kab. Tulungagung	Kabupaten / Kota	SEKRETARIAT DAERAH	1	Paket	50.000.000
1157	Pembangunan MCK SD Negeri	Bantuan Dana Pembangunan MCK SDN 3 Tugu Desa Tugu	Desa Tugu Kec. Sendang, Kab. Tulungagung	Kabupaten / Kota	DINAS PENDIDIKAN	1	Paket	75.500.000
1158	Bantuan sarpras pembesaran ikan	Permohonan Bantuan Kelompok Budidaya Ikan Baur Indah Santoso Desa Tanggung Kec. Campurdarat	Dsn. Tanggung RT.01 RW.11 Tanggung Campurdarat, Kab. Tulungagung	Kabupaten / Kota	DINAS PERIKANAN	1	Paket	60.000.000
1159	Bantuan sarpras pembesaran ikan	Permohonan Bantuan Keuangan Kelompok Budidaya Ikan Joyo Boyo Santoso Desa Pelem Campurdarat	Dsn. Bangak RT.02 RW.01 Pelem Campurdarat, Kab. Tulungagung	Kabupaten / Kota	DINAS PERIKANAN	1	Paket	60.000.000
1160	Pembangunan sarana Sarana Prsarana Pengaman (Terasering dan Bronjong) SD Negeri	Bantuan Dana Penahan Tanah Longsor Halaman Sekolah SDN 3 Tugu Desa Tugu	Desa Tugu Kec. Sendang, Kab. Tulungagung	Kabupaten / Kota	DINAS PENDIDIKAN	1	Paket	50.000.000
1161	Hibah kepada Organisasi/Lembaga Swadaya Masyarakat	Pentingnya pelatihan organisasi kepada lembaga LAKPESDAM	Jalan Patimura II/9 Tulungagung, Kab. Tulungagung	Kabupaten / Kota	BADAN KESATUAN BANGSA DAN POLITIK	1	Paket	25.000.000
1162	Hibah kepada Tempat Ibadah (Masjid, Mushola, Vihara, Gereja)_	Permohonan Bantuan Pembangunan Mushola Nur Mu'Minin	Dsn Gajah Oyo Ds. Demuk Kec. Pucanglaban, Kab. Tulungagung	Kabupaten / Kota	SEKRETARIAT DAERAH	1	Paket	25.000.000
1163	Bantuan sarpras pembesaran ikan	Permohonan Bantuan Kelompok Budidaya Ikan Sejahtera Desa Salak Kembang Kalidawir	Dsn. Salakan RT.04 RW.01 Salak Kembang Kalidawir, Kab. Tulungagung	Kabupaten / Kota	DINAS PERIKANAN	1	Paket	60.000.000
1164	Hibah kepada Organisasi/Lembaga Swadaya Masyarakat	lazizmu PIMPINAN CABANG KECAMATAN TULUNGAGUNG memerlukan bantuan sarpras	jl ade irma suryani nasution no 16 sembung Tulungagung, Kab. Tulungagung	Kabupaten / Kota	BADAN KESATUAN BANGSA DAN POLITIK	1	paket	115.000.000
1165	Pembangunan Ruang Guru/Kepala Sekolah SD Negeri	Bantuan Pembangunan Ruang Guru Dan Kepala Sekolah SDN 3 Picisan Kec. Sendang	Dsn. Picisan Ds. Picisan Sendang, Kab. Tulungagung	Kabupaten / Kota	DINAS PENDIDIKAN	1	Paket	250.000.000
1166	Bantuan Keuangan Desa untuk Pembangunan Jalan Rabat Beton Desa Talang	Bantuan Pembangunan Jalan Rabat Beton Desa Talang	Dsn. Candi RT. 03 RW. 01 Talang Sendang, Kab. Tulungagung	Kabupaten / Kota	BADAN PENGELOLAAN KEUANGAN DAN ASET DAERAH	1	Paket	30.000.000
1167	Bantuan sarpras pembesaran ikan	Permohonan bantuan kelompok budidaya ikan Berkah makmur desa Gedangan	Dsn. Mojogitik RT.02 RW.01 Gedangan Karangrejo, Kab. Tulungagung	Kabupaten / Kota	DINAS PERIKANAN	1	Paket	60.000.000
1168	Hibah kepada Kelompok olahraga	Permohonan bantuan kelompok group senam Gayatri desa Gedangan	Dsn. Mojogitik RT.01 RW.02 Gedangan Karangrejo, Kab. Tulungagung	Kabupaten / Kota	DINAS PEMUDA DAN OLAHRAGA	1	Paket	22.125.000
1169	Hibah kepada Kelompok olahraga	Peningkatan fasilitas Kelompok Pencak Silat Cempaka Putih Sub Ranting Ariyojeding	Desa Ariyojeding, Kecamatan Rejotangan, Kab. Tulungagung	Kabupaten / Kota	DINAS PEMUDA DAN OLAHRAGA	1	Paket	19.525.000

NO	USULAN	MASALAH	ALAMAT LOKASI	USULAN KE	OPD TUJUAN AKHIR	VOLUME	SATUAN	ANGGARAN
1170	Bantuan Keuangan Desa untuk Pembangunan Tembok Penahan Tanah (TPT)	Belum Optimalnya Keuangan Daerah (Plengsengan Kendal Bulur)	Desa Kendal bulur Kecamatan Boyolangu, Kab. Tulungagung	Kabupaten / Kota	BADAN PENGELOLAAN KEUANGAN DAN ASET DAERAH	1	Paket	200.000.000
1171	Hibah kepada Kelompok olahraga	Peningkatan fasilitas Kelompok Pencak Silat Cempaka Putih Ranting Ngunut	Desa Ngunut, Kecamatan Ngunut, Kab. Tulungagung	Kabupaten / Kota	DINAS PEMUDA DAN OLAHRAGA	1	Paket	19.525.000
1172	Hibah kepada Kelompok olahraga	Permohonan bantuan group senam Astri Jaya Bugar Desa Boyolangu	Dsn. Boyolangu RT.07 RW.01 Boyolangu Kec. Boyolangu, Kab. Tulungagung	Kabupaten / Kota	DINAS PEMUDA DAN OLAHRAGA	1	Paket	15.000.000
1173	Hibah kepada Kelompok olahraga	Peningkatan fasilitas Kelompok Pencak Silat Cempaka Putih Sub Ranting Buntaran	Desa Buntaran, Kecamatan Rejotangan, Kab. Tulungagung	Kabupaten / Kota	DINAS PEMUDA DAN OLAHRAGA	1	Paket	19.525.000
1174	Hibah kepada Kelompok olahraga	Peningkatan fasilitas Kelompok Pencak Silat Cempaka Putih Sub Ranting Tenggur	Desa Tenggur, Kecamatan Rejotangan, Kab. Tulungagung	Kabupaten / Kota	DINAS PEMUDA DAN OLAHRAGA	1	Paket	19.525.000
1175	Hibah kepada Kelompok olahraga	Permohonan bantuan group senam Centong Bugar Desa Ngentrong Campurdarat	Dsn. Centong RT.06 RW.07 Ngentrong Campurdarat, Kab. Tulungagung	Kabupaten / Kota	DINAS PEMUDA DAN OLAHRAGA	1	Paket	19.200.000
1176	Bantuan Keuangan Desa untuk Pembangunan Jalan Rabat Desa	Bantuan Pembangunan Jalan Rabat Beton Desa Picians	Ds. Picians RT. 05 RW. 01 Picians Sendang, Kab. Tulungagung	Kabupaten / Kota	BADAN PENGELOLAAN KEUANGAN DAN ASET DAERAH	1	Paket	112.634.500
1177	Hibah kepada Kelompok olahraga	Peningkatan fasilitas Kelompok Pencak Silat Cempaka Putih Sub Ranting Sukorejo Wetan	Desa Sukorejo Wetan, Kecamatan Rejotangan , Kab. Tulungagung	Kabupaten / Kota	DINAS PEMUDA DAN OLAHRAGA	1	Paket	19.525.000
1178	Hibah kepada Kelompok olahraga	Permohonan bantuan kelompok group senam Cadas Aerobic Desa Ngrejo	Dsn. Wonokoyo RT.03 RW.02 Ngrejo Tanggunggunung, Kab. Tulungagung	Kabupaten / Kota	DINAS PEMUDA DAN OLAHRAGA	1	Paket	-
1179	Bantuan Keuangan Desa untuk Pembangunan Jalan Rabat Desa	Bantuan Pembangunan Jalan Rabat Beton Desa Nglurup	Ds. Babat RT. 01 RW. 01 Nglurup Sendang, Kab. Tulungagung	Kabupaten / Kota	BADAN PENGELOLAAN KEUANGAN DAN ASET DAERAH	1	Paket	47.950.000
1180	Hibah kepada Lembaga TK/PAUD swasta	masih perlunya bantuan sarana dan prasarana paud mulia abadi desa jatimulyo	desa jatimulyo kecamatan kauman, Kab. Tulungagung	Kabupaten / Kota	DINAS PENDIDIKAN	1	paket	25.000.000
1181	Hibah kepada Kelompok olahraga	Peningkatan fasilitas Kelompok Pencak Silat Cempaka Putih Sub Ranting Panjerejo	Desa Panjerejo, Kecamatan Rejotangan, Kab. Tulungagung	Kabupaten / Kota	DINAS PEMUDA DAN OLAHRAGA	1	Paket	19.525.000
1182	Bantuan Keuangan Desa untuk Pembangunan Jalan Rabat Desa	Bantuan Pembangunan Jalan Rabat Beton Desa Nglurup	Ds. Babat RT. 02 RW. 01 Nglurup Sendang, Kab. Tulungagung	Kabupaten / Kota	BADAN PENGELOLAAN KEUANGAN DAN ASET DAERAH	1	Paket	67.575.000
1183	Hibah kepada Pondok Pesantren	Permohonan Bantuan Pembangunan Poskestren PON.PES MIFTAHUL ULUM	Dsn Tanggung RT 04 RW 02 Ds. Suruhan Lor Kec. Bandung, Kab. Tulungagung	Kabupaten / Kota	SEKRETARIAT DAERAH	1	Paket	50.000.000
1184	Bantuan alat / sarana dan prasarana kesenian (hibah)	Peningkatan fasilitas Kelompok Jaranan Panji Ulung	RT03/RW03 Desa Panjerejo, Kecamatan Rejotangan, Kab. Tulungagung	Kabupaten / Kota	DINAS KEBUDAYAAN DAN PARIWISATA	1	paket	10.000.000
1185	Bantuan Keuangan Desa untuk Pembangunan Jalan Rabat Desa	Bantuan Pembangunan Jalan Rabat Beton Desa Geger	Dsn. Baran RT. 03 RW. 02 Geger Sendang, Kab. Tulungagung	Kabupaten / Kota	BADAN PENGELOLAAN KEUANGAN DAN ASET DAERAH	1	Paket	77.800.000
1186	Hibah kepada Kelompok olahraga	perlunya bantuan hibah Persatuan Bulutangkis Wehh	Dsn. Duren Rt 003 Rw 001 Desa Sukoanyar Kecamatan Pakel, Kab. Tulungagung	Kabupaten / Kota	DINAS PEMUDA DAN OLAHRAGA	1	paket	19.000.000
1187	Hibah kepada Kelompok olahraga	perlunya bantuan hibah Club Tennis Meja Cikal	Dsn. Tanggulasri Rt 003 Rw 003 Desa Bono Kecamatan Pakel , Kab. Tulungagung	Kabupaten / Kota	DINAS PEMUDA DAN OLAHRAGA	1	paket	19.300.000
1188	Hibah kepada Kelompok olahraga	Peningkatan fasilitas Kelompok Pencak Silat Cempaka Putih Sub Ranting Kaliwungu	Desa Kaliwungu, Kecamatan Ngunut, Kab. Tulungagung	Kabupaten / Kota	DINAS PEMUDA DAN OLAHRAGA	1	Paket	19.525.000
1189	Hibah kepada Tempat Ibadah (Masjid, Mushola, Vihara, Gereja)_	Pembangunan MASJID BAITUL HIKMAH	Panggunguni Pucanglaban, Kab. Tulungagung	Kabupaten / Kota	SEKRETARIAT DAERAH	1	Paket	50.000.000

NO	USULAN	MASALAH	ALAMAT LOKASI	USULAN KE	OPD TUJUAN AKHIR	VOLUME	SATUAN	ANGGARAN
1190	Hibah kepada Kelompok olahraga	Peningkatan fasilitas Kelompok Pencak Silat Cempaka Putih Sub Ranting Kalangan	Desa Kalangan, Kecamatan Ngunut, Kab. Tulungagung	Kabupaten / Kota	DINAS PEMUDA DAN OLAHRAGA	1	Paket	19.525.000
1191	Hibah kepada Kelompok olahraga	Peningkatan fasilitas Kelompok Pencak Silat Cempaka Putih Sub Ranting Karang Sari	Desa Karang Sari, Kecamatan Rejotangan, Kab. Tulungagung	Kabupaten / Kota	DINAS PEMUDA DAN OLAHRAGA	1	Paket	19.525.000
1192	Hibah Kepada Karangtaruna Desa	Perlunya Kegiatan kepemudaan tentang kepemimpinan yang akan dilaksanakan oleh FORUM PENGURUS KARANGTARUNA KABUPATEN TULUNGAGUNG	Sekretariat : Kantor Dinas Sosial Kabupaten Tulungagung Jln. Pahlawan No. 3-5 Utara Setadion Rejoagung , Kab. Tulungagung	Kabupaten / Kota	DINAS SOSIAL	3	paket	30.000.000
1193	Hibah kepada TPQ/Madrasah Diniyah (Madin)	Kurangnya sarana dan prasarana Madin Fathul Ilmi Tanggunggunung	Dusun Tanggunggunung RT. 03 RW. 02 Desa Tanggunggunung Tulungagung , Kab. Tulungagung	Kabupaten / Kota	SEKRETARIAT DAERAH	1	paket	50.000.000
1194	Hibah kepada Organisasi/Lembaga Swadaya Masyarakat	Kebutuhan sarana dan prasarana PAC ANSOR CAMPURDARAT	Jalan suko makmur 80 Campurdarat Tulungagung 66272, Kab. Tulungagung	Kabupaten / Kota	BADAN KESATUAN BANGSA DAN POLITIK	1	paket	30.000.000
1195	Hibah kepada Kelompok olahraga	perlunya bantuan hibah Group Senam Obic Ceria Dupata	Dusun Duwet RT 003 RW 006 Desa Duwet Kecamatan Pakel, Kab. Tulungagung	Kabupaten / Kota	DINAS PEMUDA DAN OLAHRAGA	1	paket	16.850.000
1196	Hibah kepada TPQ/Madrasah Diniyah (Madin)	perlunya penambahan fasilitas pendidikan di Madin HIDAYATUL MUBTADI'IN di desa Sumberagung Kec. Rejotangan	desa sumberagung Kec. Rejotangan, Kab. Tulungagung	Kabupaten / Kota	SEKRETARIAT DAERAH	1	Paket	50.000.000
1197	Bantuan Keuangan Desa untuk Pembangunan Jalan Rabat Desa	rusaknya jalan desa Duwet Kecamatan Pakel	Desa Duwet Kecamatan Pakel, Kab. Tulungagung	Kabupaten / Kota	BADAN PENGELOLAAN KEUANGAN DAN ASET DAERAH	1	paket	200.000.000
1198	Kendaraan Roda Tiga	perlunya kendaraan penanggulangan sampah di SDI AR ROHMAH desa balesono Kecamatan Ngunut	Desa Balesono Kec. Ngunut , Kab. Tulungagung	Kabupaten / Kota	DINAS LINGKUNGAN HIDUP	1	Paket	35.000.000
1199	Hibah kepada Tempat Ibadah (Masjid, Mushola, Vihara, Gereja)_	Rehab serambi Masjid NURUL A'LA Banyuurip Kalidawir	Dusun Banyuurip RT. 001 RW. 004 Desa Banyuurip Kecamatan Kalidawir Tulungagung, Kab. Tulungagung	Kabupaten / Kota	SEKRETARIAT DAERAH	1	paket	50.000.000
1200	Hibah kepada TPQ/Madrasah Diniyah (Madin)	perlunya penambahan fasilitas pendidikan di Madin NURUL UMMAH di desa Sumberagung Kec. Rejotangan	desa sumberagung kec. Rejotangan, Kab. Tulungagung	Kabupaten / Kota	SEKRETARIAT DAERAH	1	Paket	50.000.000
1201	Hibah kepada Organisasi/Lembaga Swadaya Masyarakat	Pengembangan organisasi di Pengurus Ranting MUSLIMAT NU Desa Tambakrejo Kec. Sumbergempol	Desa Tambakrejo Kec. Sumbergempol, Kab. Tulungagung	Kabupaten / Kota	BADAN KESATUAN BANGSA DAN POLITIK	1	Paket	15.000.000
1202	Hibah kepada Organisasi/Lembaga Swadaya Masyarakat	Pengembangan organisasi di Pengurus Ranting MUSLIMAT NU Desa Bendiljati wetan Kec. Sumbergempol	Desa Bendiljati Wetan Kec. Sumbergempol, Kab. Tulungagung	Kabupaten / Kota	BADAN KESATUAN BANGSA DAN POLITIK	1	Paket	15.000.000
1203	Hibah kepada Organisasi/Lembaga Swadaya Masyarakat	Pengembangan organisasi di Pengurus Ranting MUSLIMAT NU Desa Bendiljati Kulon Kec. Sumbergempol	Desa Bendiljati Kulon, Kab. Tulungagung	Kabupaten / Kota	BADAN KESATUAN BANGSA DAN POLITIK	1	Paket	15.000.000
1204	Hibah kepada Organisasi/Lembaga Swadaya Masyarakat	Pengembangan organisasi di Pengurus Ranting MUSLIMAT NU Desa Doroampel Kec. Sumbergempol	Desa Doroampel Kec. Sumbergempol, Kab. Tulungagung	Kabupaten / Kota	BADAN KESATUAN BANGSA DAN POLITIK	1	Paket	15.000.000
1205	Rehabilitasi Rumah Tidak Layak Huni	Rumah yang sudah Rusak	Ds. Gendingan Kec. Kedungwaru, Kab. Tulungagung	Kabupaten / Kota	DINAS PERUMAHAN, KAWASAN PERMUKIMAN	3	unit	60.000.000

NO	USULAN	MASALAH	ALAMAT LOKASI	USULAN KE	OPD TUJUAN AKHIR	VOLUME	SATUAN	ANGGARAN
1206	Rehabilitasi Rumah Tidak Layak Huni	Rumah yang sedang rusak	Ds. Ngujung Kec. Kedungwaru, Kab. Tulungagung	Kabupaten / Kota	DINAS PERUMAHAN, KAWASAN PERMUKIMAN	1	unit	20.000.000
1207	Hibah kepada Organisasi/Lembaga Swadaya Masyarakat	Perlunya hibah kepada Perkumpulan Griya Cipta Kecamatan Pucanglaban Kabupaten Tulungagung	Ds. Sumberdadap RT 07 RW 01 Kec. Pucanglaban , Kab. Tulungagung	Kabupaten / Kota	BADAN KESATUAN BANGSA DAN POLITIK	1	paket	56.750.000
1208	Hibah kepada Organisasi/Lembaga Swadaya Masyarakat	Perlunya peningkatan wawasan kebangsaan di Yayasan ASHABI CENTER Tulungagung	Jl. SENTOTPRAWIRODIRJO Pangungrejo Tulungagung, Kab. Tulungagung	Kabupaten / Kota	BADAN KESATUAN BANGSA DAN POLITIK	1	Paket	25.000.000
1209	Hibah kepada Organisasi/Lembaga Swadaya Masyarakat	Peerlunya hibah kepada PAC Fatayat NU Kedungwaru Tulungagung	Desa Tawang Sari Kecamatan Kedungwaru, Kab. Tulungagung	Kabupaten / Kota	BADAN KESATUAN BANGSA DAN POLITIK	1	paket	29.605.000
1210	Bantuan alat / sarana dan prasarana kesenian (hibah)	Sarana prasarana Seni Sholawat Syafiu Ummah Dusun Ngrejo Desa Joho	Dusun Ngrejo Desa Joho Kecamatan Kalidawir Tulungagung, Kab. Tulungagung	Kabupaten / Kota	DINAS KEBUDAYAAN DAN PARIWISATA	1	paket	5.000.000
1211	Bantuan sarpras pembenihan ikan	kelompok budidaya ikan gurami " TANI JAYA" Desa banjarsari kecamatan ngantru memerlukan bantuan induk dan pakan	RT002/RW002 Dsn cari desa Banjarsari Kec ngantru , Kab. Tulungagung	Kabupaten / Kota	DINAS PERIKANAN	1	paket	60.000.000
1212	Bantuan alat / sarana dan prasarana kesenian (hibah)	Kurangnya sarana prasarana Kelompok Seni Sholawat Suryo Alam Desa Kalidawir	Dusun Krandegan RT. 04 RW. 02 Desa Kalidawir Kecamatan Kalidawir Tulungagung, Kab. Tulungagung	Kabupaten / Kota	DINAS KEBUDAYAAN DAN PARIWISATA	1	paket	5.000.000
1213	Hibah kepada TPQ/Madrasah Diniyah (Madin)	Kurangnya sarana prasarana TPQ Al-Mubtadi'ien Kalidawir	Dusun Kalidawir RT. 04 RW. 07 Desa Kalidawir Kecamatan Kalidawir Tulungagung, Kab. Tulungagung	Kabupaten / Kota	SEKRETARIAT DAERAH	1	paket	25.000.000
1214	Bantuan alat / sarana dan prasarana kesenian (hibah)	group sholawat ZDAKIRA NADA kelurahan sembung Memerlukan bantuan alat hadroh	jl ade irma suryani ,kel,sembung,kec,tulungagung, Kab. Tulungagung	Kabupaten / Kota	DINAS KEBUDAYAAN DAN PARIWISATA	1	paket	5.000.000
1215	Bantuan sarpras pembenihan ikan	kelompok budidaya ikan " MUGO RUKUN " desa pinggirsari kecamatan ngantru memerlukan bantuan budidaya ikan gurami	Dsn Pinngirsari RT03 RW 01 Desa Pinngirsari KEC.,Ngantru, Kab. Tulungagung	Kabupaten / Kota	DINAS PERIKANAN	1	paket	60.000.000
1216	Hibah kepada TPQ/Madrasah Diniyah (Madin)	Kurangnya sarana prasarana MADIN NURUL HUDA Pagersari	Sekretariat Mushola Nurul Huda Dusun Tawang Desa Pagersari Kecamatan Kalidawir Tulungagung, Kab. Tulungagung	Kabupaten / Kota	SEKRETARIAT DAERAH	1	paket	50.000.000
1217	Hibah kepada Tempat Ibadah (Masjid, Mushola, Vihara, Gereja)_	masih diperlukannya bantuan pembangunan masjid nurul huda desa campurdarat	dusun campur janggrang RT 02 RW 013 desa campurdarat kecamatan campurdarat, Kab. Tulungagung	Kabupaten / Kota	SEKRETARIAT DAERAH	1	paket	50.000.000
1218	Peningkatan Ketrampilan Melalui Pelatihan Jahit dan bantuan alat jahit	kelompok penjahit " MEKAR JAYA" Memerlukan bantuan alat jahit	rt 09/rw 02 Desa Majan kec, Kedungwaru, Kab. Tulungagung	Kabupaten / Kota	DINAS TENAGA KERJA DAN TRANSMIGRASI	1	paket	60.000.000
1219	Hibah kepada Kelompok olahraga	perlunya bantuan hibah untuk sarana latihan Persatuan Tenis Meja WARENG SENTONO	Dusun Siyoto Rt 001 Rw 002 Desa Siyotobagus Kecamatan Besuki , Kab. Tulungagung	Kabupaten / Kota	DINAS PEMUDA DAN OLAHRAGA	1	paket	25.550.000
1220	Hibah kepada Lembaga TK/PAUD swasta	Permohonan Pengadaan Sarpras PAUD Darma Kusuma Desa Sambirobyong	Dsn. Krajan RT.02 RW.05 Sambirobyong Sumbergempol, Kab. Tulungagung	Kabupaten / Kota	DINAS PENDIDIKAN	1	Paket	20.000.000
1221	Pembangunan Paving SD Negeri	masih perlunya pembangunan paving SDN 3 Talunkulon	desa talunkulon kecamatan bandung, Kab. Tulungagung	Kabupaten / Kota	DINAS PENDIDIKAN	1	paket	100.000.000
1222	Hibah kepada Kelompok olahraga	kurangnya sarana latihan Persaudaraan Setia Hati Terate Rayon Gempolan	Dusun Gempolan Rt 02 Rw 03 Desa Gempolan Kecamatan Pakel , Kab. Tulungagung	Kabupaten / Kota	DINAS PEMUDA DAN OLAHRAGA	1	paket	16.800.000

NO	USULAN	MASALAH	ALAMAT LOKASI	USULAN KE	OPD TUJUAN AKHIR	VOLUME	SATUAN	ANGGARAN
1223	Hibah kepada Kelompok olahraga	kurangnya sarana latihan Persaudaraan Setia Hati Terate Rayon Nguni Ranting Pakel	Dusun Nguni Rt 01 Rw 01 Desa Duwet Kecamatan Pakel , Kab. Tulungagung	Kabupaten / Kota	DINAS PEMUDA DAN OLAAHRAGA	1	paket	18.000.000
1224	Bantuan Ternak Kambing	Kelompok ternak kambing MAKMUR JAYA Desa pulosari memerlukan bantuan ternak kambing	rt 002 rw 008 dusun pulosari Desa pulosari ,kec. ngunut,, Kab. Tulungagung	Kabupaten / Kota	DINAS PETERNAKAN DAN KESEHATAN HEWAN	10	ekor	50.000.000
1225	Hibah kepada Tempat Ibadah (Masjid, Mushola, Vihara, Gereja)_	Masjid "AL BURHAN" Desa Pulosari Kecamatan Ngunut memerlukan sarpras kanopi	RT 03 RW 08 Desa Pulosari kec. Ngunut, Kab. Tulungagung	Kabupaten / Kota	SEKRETARIAT DAERAH	1	paket	50.000.000
1226	Hibah kepada Lembaga TK/PAUD swasta	Belum optimalnya pengelolaan pendidikan TK Dharma Wanita 1 Padangan	Desa Padangan Kecamatan Ngantru, Kab. Tulungagung	Kabupaten / Kota	DINAS PENDIDIKAN	1	Paket	35.000.000
1227	Hibah kepada Organisasi/Lembaga Swadaya Masyarakat	Perlunya penumbuhan wawasan kebangsaan di Pengurus Ranting NU Junjung Sumbergempol	Desa Junjung Kec. Sumbergempol, Kab. Tulungagung	Kabupaten / Kota	BADAN KESATUAN BANGSA DAN POLITIK	1	Paket	15.000.000
1228	Hibah kepada Organisasi/Lembaga Swadaya Masyarakat	Perlunya penumbuhan wawasan kebangsaan di Pengurus Ranting NU Bendilwungu Sumbergempol	Desa Bendilwungu Kec. Sumbergempol, Kab. Tulungagung	Kabupaten / Kota	BADAN KESATUAN BANGSA DAN POLITIK	1	Paket	15.000.000
1229	Hibah kepada Organisasi/Lembaga Swadaya Masyarakat	Perlunya penumbuhan wawasan kebangsaan di Pengurus Ranting NU Trenceng kec. Sumbergempol	Desa Trenceng, Kab. Tulungagung	Kabupaten / Kota	BADAN KESATUAN BANGSA DAN POLITIK	1	Paket	15.000.000
1230	Hibah kepada Organisasi/Lembaga Swadaya Masyarakat	Perlunya penumbuhan wawasan kebangsaan di Pengurus Ranting NU Wates Sumbergempol	Desa Wates Kec. Sumbergempol, Kab. Tulungagung	Kabupaten / Kota	BADAN KESATUAN BANGSA DAN POLITIK	1	Paket	15.000.000
1231	Hibah kepada Organisasi/Lembaga Swadaya Masyarakat	Perlunya penumbuhan wawasan kebangsaan di Pengurus Lembaga Kursus dan Pelatihan PC ANSOR Tulungagung	Tulungagung, Kab. Tulungagung	Kabupaten / Kota	BADAN KESATUAN BANGSA DAN POLITIK	1	Paket	25.000.000
1232	Bantuan sarpras pembesaran ikan	Pokdakan Tirto Sunan Ampel (Perlu Pakan Ikan)	Jln KHR Abdul Fattah 4/2 Desa Mangunsari Kec. Kedungwaru, Kab. Tulungagung	Kabupaten / Kota	DINAS PERIKANAN	1	Paket	60.000.000
1233	Hibah kepada Kelompok olahraga	masih perlunya sarana dan prasarrana perkumpulan bulu tangkis lintang desa gamping kecamatan campurdarat	desa gamping kecamatan campurdarat, Kab. Tulungagung	Kabupaten / Kota	DINAS PEMUDA DAN OLAAHRAGA	1	paket	19.500.000
1234	Hibah kepada Kelompok olahraga	GROUP SENAM MACA (MAMA MAMA CANTIK) PERLU SARANA DAN PRASARAN SENAM	DSN KARANGGAYAM RT/RW 02/01 DESA WAJAK LOR KEC BOYOLANGU, Kab. Tulungagung	Kabupaten / Kota	DINAS PEMUDA DAN OLAAHRAGA	1	Paket	15.000.000
1235	Hibah kepada Lembaga TK/PAUD swasta	Belum terpenuhi sarana prasarana sekolah	RT 03 RW 04 Dusun Jabon Desa Jatimulyo Kecamatan Kauman, Kab. Tulungagung	Kabupaten / Kota	DINAS PENDIDIKAN	1	paket	30.000.000
1236	Hibah kepada Tempat Ibadah (Masjid, Mushola, Vihara, Gereja)_	MUSHOLA DARUSSALAM DSN NGEMPON RT/RW 05/02 DESA BLENDIS KEC GONDANG PERLU SARANA DAN PRASARANA	DSN NGAMPON RT/RW 05/02 DESA BLENDIS KEC GONDANG, Kab. Tulungagung	Kabupaten / Kota	SEKRETARIAT DAERAH	1	Paket	25.000.000
1237	Hibah kepada Tempat Ibadah (Masjid, Mushola, Vihara, Gereja)_	MASJID SUNAN AMPEL DESA PERLU PEMBANGUNAN LANTAI 2	JLN KHR ABDUL FATTAH 4/2 RT/RW 04/01 DESA MANGUNSARI KEC KEDUNGGWARU KAB TULUNGAGUNG, Kab. Tulungagung	Kabupaten / Kota	SEKRETARIAT DAERAH	1	Paket	50.000.000
1238	Bantuan alat / sarana dan prasarana kesenian (hibah)	HADRAH AL MABRUR PERLU SARANA DAN PRASARANA	DASN GROBOGAN RT/RW 05/03 DESA MANGUNSARI KEC KEDUNGGWARU, Kab. Tulungagung	Kabupaten / Kota	DINAS KEBUDAYAAN DAN PARIWISATA	1	Paket	5.000.000
1239	Bantuan alat / sarana dan prasarana kesenian (hibah)	KESENIAN JARANAN SENTHEREWE TURONGGO SATRIO SETO PERLU SARAN DAN PRASARAN	JLN KHR ABDUL FATTAH 4/2 DSN GROBOKAN RT/RW 01/03 DESA MANGUNSARI KEC KEDUNGGWARU KAB TULUNGAGUNG, Kab. Tulungagung	Kabupaten / Kota	DINAS KEBUDAYAAN DAN PARIWISATA	1	Paket	10.000.000

NO	USULAN	MASALAH	ALAMAT LOKASI	USULAN KE	OPD TUJUAN AKHIR	VOLUME	SATUAN	ANGGARAN
1240	Bantuan alat / sarana dan prasarana kesenian (hibah)	JARANAN SURO WIJOYO PERLU SARANA DAN PRSARANA	DSN KRAJAN RT/RW 01/02 DESA KIPING KEC GONDANG, Kab. Tulungagung	Kabupaten / Kota	DINAS KEBUDAYAAN DAN PARIWISATA	1	Paket	10.000.000
1241	Hibah kepada Kelompok olahraga	GROUP SENAM ASRI JAYA BUGAR PERLU SARANA DAN PRASARANA	DESA BOYOLANGU KEC BOYOLANGU, Kab. Tulungagung	Kabupaten / Kota	DINAS PEMUDA DAN OLAHRAGA	1	Paket	15.000.000
1242	Hibah kepada Kelompok olahraga	Permohonan Bantuan Peralatan Olah Raga Pencak Silat Persinas Asad	Dsn. Gambar RT 03 RW 01 Ds. Mirigambar Kec. Sumbergempol, Kab. Tulungagung	Kabupaten / Kota	DINAS PEMUDA DAN OLAHRAGA	1	Paket	44.250.000
1243	Bantuan alat / sarana dan prasarana kesenian (hibah)	PAGUYUPAN JARANAN KUDHA TALI ROSO PERLU SARANA DAN PRASARANA	DSN BOYOLANGU RT/RW 06/02 DESA BOYOLANGU KEC BOYOLANGU, Kab. Tulungagung	Kabupaten / Kota	DINAS KEBUDAYAAN DAN PARIWISATA	1	Paket	10.000.000
1244	Hibah kepada Lembaga TK/PAUD swasta	Permohonan Bantuan Renovasi Ruang Kelas RA Raudlatul Athfal	Dsn Kalirejo RT 01 RW 02 Ds. Nglurup Kec. Sendang, Kab. Tulungagung	Kabupaten / Kota	DINAS PENDIDIKAN	1	lokal	100.000.000
1245	Hibah kepada Tempat Ibadah (Masjid, Mushola, Vihara, Gereja)_	Permohonan Bantuan Renovasi Mushola Nurul Huda	Dsn Cabe Desa Bendo Kab. Tulungagung, Kab. Tulungagung	Kabupaten / Kota	SEKRETARIAT DAERAH	1	Paket	25.000.000
1246	Hibah kepada Organisasi/Lembaga Swadaya Masyarakat	PIMPINAN CABANG MUHAMMADIYAH NGUNUT memerlukan bantuan dana untuk menunjang kegiatan organisasi	jln Adil Depan Pegadaian Ngunut rt001 rw 002kec.ngunut, Kab. Tulungagung	Kabupaten / Kota	BADAN KESATUAN BANGSA DAN POLITIK	1	paket	25.000.000
1247	Bantuan Keuangan Desa untuk Pembangunan Drainase	Belum Optimalnya Keuangan Daerah Desa Kalangan Ngunut	Desa Kalangan Kecamatan Ngunut, Kab. Tulungagung	Kabupaten / Kota	BADAN PENGELOLAAN KEUANGAN DAN ASET DAERAH	1	Paket	200.000.000
1248	Hibah kepada Tempat Ibadah (Masjid, Mushola, Vihara, Gereja)_	Pembangunan kamar mandi Masjid An Nasr	Desa Besole RT 04 RW 04 Kecamatan Besuki, Kab. Tulungagung, Kab. Tulungagung	Kabupaten / Kota	SEKRETARIAT DAERAH	1	Paket	50.000.000
1249	Hibah kepada Organisasi/Lembaga Swadaya Masyarakat	Seminar wawasan kebangsaan LSM TANI RIMBANG SWALUH	Dusun minging RT 09 RW 05 Desa Suwaluh Kecamatan Pakel, Kab. Tulungagung, Kab. Tulungagung	Kabupaten / Kota	BADAN KESATUAN BANGSA DAN POLITIK	1	Paket	60.000.000
1250	Hibah kepada Tempat Ibadah (Masjid, Mushola, Vihara, Gereja)_	Pembangunan Masjid AL IKHLAS	Desa Besole RT 4 RW 4 Kecamatan Besuki, Kab. Tulungagung, Kab. Tulungagung	Kabupaten / Kota	SEKRETARIAT DAERAH	1	Paket	50.000.000
1251	Hibah kepada TPQ/Madrasah Diniyah (Madin)	Permohonan Bantuan Ruang Kelas Baru MADIN ULA AL AMIN	Dsn Tumpak Sempu RT 01 RW 05 Ds. Talun Kulon Kec. Bandung, Kab. Tulungagung	Kabupaten / Kota	SEKRETARIAT DAERAH	1	paket	50.000.000
1252	Hibah kepada Lembaga TK/PAUD swasta	Perlu APE PAUD SERUNI	Desa Tanggulkundung Kecamatan Besuki, Kab. Tulungagung, Kab. Tulungagung	Kabupaten / Kota	DINAS PENDIDIKAN	1	Paket	20.000.000
1253	Hibah kepada Organisasi/Lembaga Swadaya Masyarakat	Pembinaan Anggota POKMAS PUSAT STUDI SOSIAL KEAGAMAAN TULUNGAGUNG	Dusun Contong RT 2 RW 3 Desa Ngunggahan Kecamatan Bandung, Kab. Tulungagung, Kab. Tulungagung	Kabupaten / Kota	BADAN KESATUAN BANGSA DAN POLITIK	1	Paket	150.000.000
1254	Hibah kepada Kelompok olahraga	Perlunya Bantuan dana pada kelompok olah raga Sepeda PAKTA Desa Pakel	Rt.01 Rw.02 Desa Pakel Kec.Pakel, Kab. Tulungagung	Kabupaten / Kota	DINAS PEMUDA DAN OLAHRAGA	1	paket	15.000.000
1255	Hibah kepada Lembaga TK/PAUD swasta	Perlu APE KB PERMATA HATI	Desa gebang Kecamatan Pakel, Kab. Tulungagung, Kab. Tulungagung	Kabupaten / Kota	DINAS PENDIDIKAN	1	Paket	20.000.000
1256	Bantuan alat / sarana dan prasarana kesenian (hibah)	Permohonan Bantuan Peralatan Peralatan Kesenian Campursari NUR HIDAYAH	RT 01 RW 04 Ds. Tanggulwelahan Kec. Besuki, Kab. Tulungagung	Kabupaten / Kota	DINAS KEBUDAYAAN DAN PARIWISATA	1	Paket	10.000.000
1257	Irigasi Perpipaan	Perlu PIPA untuk irigasi KOPTAN DEWI SHINTO	Desa Gedangan Kecamatan Campurdarat, Kab. Tulungagung, Kab. Tulungagung	Kabupaten / Kota	DINAS PERTANIAN	1	Paket	50.000.000
1258	Hibah kepada Lembaga TK/PAUD swasta	Pengadaan APE dan Media Pembelajaran TK PESANTREN ANAK SHOLEH EL JAMAR	Desa Wateskroyo Kecamatan Besuki, Kab. Tulungagung, Kab. Tulungagung	Kabupaten / Kota	DINAS PENDIDIKAN	1	Paket	20.000.000

NO	USULAN	MASALAH	ALAMAT LOKASI	USULAN KE	OPD TUJUAN AKHIR	VOLUME	SATUAN	ANGGARAN
1259	Bantuan alat / sarana dan prasarana kesenian (hibah)	Pengadaan peralatan hadrah TERANG MANUNGGALING MANAH	Dusun Contong RT 2 RW 2 Desa ngunggahan Kecamatan Bandung, Kab. Tulungagung, Kab. Tulungagung	Kabupaten / Kota	DINAS KEBUDAYAAN DAN PARIWISATA	1	Paket	5.000.000
1260	Hibah kepada Kelompok olahraga	Meningkatkan sarana prasarana Kelompok Volly Desa Tanjungsari	Desa Tanjungsari Kecamatan Boyolangu, Kab. Tulungagung	Kabupaten / Kota	DINAS PEMUDA DAN OLAHRAGA	1	Paket	16.750.000
1261	Bantuan alat / sarana dan prasarana kesenian (hibah)	Kurangnya sarana prasarana alat gamelan Sanggar Seni Puspita Bawana	Jl. Raya Karangtalon RT. 001 RW. 005 Desa Karangtalon Kecamatan Kalidawir Tulungagung, Kab. Tulungagung	Kabupaten / Kota	DINAS KEBUDAYAAN DAN PARIWISATA	1	paket	10.000.000
1262	Hibah kepada Tempat Ibadah (Masjid, Mushola, Vihara, Gereja)_	moshola AL JAUHAROH Desa Sawo memerlukan sarpras kursi dan tenda kematian untuk kepentingan jamaah dan masyarakat	rt08/rw02 desa Sawo Kec, Campurdarat, Kab. Tulungagung	Kabupaten / Kota	SEKRETARIAT DAERAH	1	paket	25.000.000
1263	Pembangunan Saluran Pengereng Jalan	masih perlunya saluran pengerin jalan desa ngunut	dusun pandean desa ngunut kecamatan ngunut, Kab. Tulungagung	Kabupaten / Kota	DINAS PEKERJAAN UMUM DAN PENATAAN RUANG	300	m1	697.000.000
1264	Bantuan alat / sarana dan prasarana kesenian (hibah)	Masih kurangnya peralatan Gamelan pada kelompok pelestari Budaya Jawa Madyo Laras Desa Pakel	Dsn Brombong Rt.01 Rw.02 Desa Pakel Kec. Pakel, Kab. Tulungagung	Kabupaten / Kota	DINAS KEBUDAYAAN DAN PARIWISATA	1	paket	10.000.000
1265	Bantuan Ternak Kambing	Perlunya bantuan Ternak Kambing Untuk Kelompok Tani Gelora Mandiri Desa Pakel	Rt.001 Rw.002 Desa Pakel Kecamatan Pakel, Kab. Tulungagung	Kabupaten / Kota	DINAS PETERNAKAN DAN KESEHATAN HEWAN	10	ekor	50.000.000
1266	Hibah kepada Tempat Ibadah (Masjid, Mushola, Vihara, Gereja)_	Permohonan Bantuan Pembangunan Mushola Baitul Ikhsan	Dsn Dami RT 01 RW 02 Ds. Rejosari Kec. Gondang, Kab. Tulungagung	Kabupaten / Kota	SEKRETARIAT DAERAH	1	Paket	25.000.000
1267	Bantuan alat / sarana dan prasarana kesenian (hibah)	Permohonan Bantuan Peralatan Kesenian Campursari Tanggul Budaya	Dsn. Besuki RT 03 RW 01 Ds. Besuki Kec. Besuki, Kab. Tulungagung	Kabupaten / Kota	DINAS KEBUDAYAAN DAN PARIWISATA	1	Paket	10.000.000
1268	Hibah kepada Kelompok olahraga	perlunya bantuan hibah Group Senam Obic Mindi Ceria	Dusun Ngebong RT 001 RW 002 Desa Ngebong Kecamatan Pakel, Kab. Tulungagung	Kabupaten / Kota	DINAS PEMUDA DAN OLAHRAGA	1	paket	16.850.000
1269	Hibah kepada Kelompok olahraga	perlunya bantuan hibah Perkumpulan Tenis Meja Muda Karya	Dusun Banjar RT 002 RW 002 Desa Wateskroyo Kecamatan Besuki, Kab. Tulungagung	Kabupaten / Kota	DINAS PEMUDA DAN OLAHRAGA	1	paket	17.000.000
1270	Bantuan Keuangan Desa untuk Pembangunan Tembok Penahan Tanah (TPT)	Tanah yang sering ambrol	Dsn Kundung RT 05 - 06 RW 01 Ds. Tanggulkundung Kec. Besuki, Kab. Tulungagung	Kabupaten / Kota	BADAN PENGELOLAAN KEUANGAN DAN ASET DAERAH	1	Paket	200.000.000
1271	Bantuan alat / sarana dan prasarana kesenian (hibah)	masih perlunya bantuan peralatan kesenian jaranan turonggo dido saputro desa ngunut	desa ngunut kecamatan ngunut, Kab. Tulungagung	Kabupaten / Kota	DINAS KEBUDAYAAN DAN PARIWISATA	1	paket	10.000.000
1272	Hibah kepada Tempat Ibadah (Masjid, Mushola, Vihara, Gereja)_	Penignkatan fasilitas di Masjid Al-Ikhlash	RT02/RW04 Desa Pakisrejo, Kecamatan Rejotangan, Kab. Tulungagung	Kabupaten / Kota	SEKRETARIAT DAERAH	1	Paket	50.000.000
1273	Pelatihan usaha produktif bagi kelompok perempuan	Peningkatan kapasitas bagi kelompok Ibu PKK Dusun Padangan	RT01/RW02 Desa Karangsari, Kecamatan Rejotangan, Kab. Tulungagung	Kabupaten / Kota	DINAS KELUARGA BERENCANA, PEMBERDAYAAN PEREMPUAN DAN PERLINDUNGAN ANAK	1	Paket	15.000.000
1274	Rehabilitasi Jalan	masih perlunya rehabilitasi jalan desa kaliwungu	dusun krajan RT01 RW 03 desa kaliwungu kecamatan ngunut, Kab. Tulungagung	Kabupaten / Kota	DINAS PEKERJAAN UMUM DAN PENATAAN RUANG	3000	m2	1.593.000.000
1275	Hibah kepada TPQ/Madrasah Diniyah (Madin)	Kurangnya sarana prasarana TPQ Sabilul Muttaqin Dawung Kalibatur	Dusun Dawung RT. 03 RW. 03 Desa Kalibatur Kecamatan Kalidawir Tulungagung, Kab. Tulungagung	Kabupaten / Kota	SEKRETARIAT DAERAH	1	paket	25.000.000

NO	USULAN	MASALAH	ALAMAT LOKASI	USULAN KE	OPD TUJUAN AKHIR	VOLUME	SATUAN	ANGGARAN
1276	Hibah kepada Tempat Ibadah (Masjid, Mushola, Vihara, Gereja)_	Rehab Masjid AL - FITRI Dusun Kalidawe Desa Kalidawe	Dusun Kalidawe RT. 001 RW. 001 Desa Kalidawe Kecamatan Pucanglaban Tulungagung, Kab. Tulungagung	Kabupaten / Kota	SEKRETARIAT DAERAH	1	paket	50.000.000
1277	Hibah kepada Lembaga SD/MI/Sederajat swasta	perlunya pembangunan runag kelas di SD Islam Qurrota A'YUN Dsn Puser Desa Sumberdadap Kecamatan Pucanglaban	Dsn Puser Desa Sumberdadap Kecamatan Pucanglaban, Kab. Tulungagung	Kabupaten / Kota	DINAS PENDIDIKAN	1	Paket	150.200.000
1278	Bantuan Ternak Kambing	masih perlunya bantuan ternak kambing pada kelompok rukun sentosa desa sambijajar *	desa sambijajar kecamatan sumbergempol , Kab. Tulungagung	Kabupaten / Kota	DINAS PETERNAKAN DAN KESEHATAN HEWAN	10	ekor	50.000.000
1279	Hibah kepada Lembaga TK/PAUD swasta	Perlunya penunjang pendidikan di TK Islam Qurrota A'yun desa Ngunut Kecamatan Ngunut	dsn BEJI Desa Ngunut Kecamatan Ngunut, Kab. Tulungagung	Kabupaten / Kota	DINAS PENDIDIKAN	1	Paket	75.000.000
1280	Hibah kepada Kelompok olahraga	masih perlunya bantuan sarana dan prasarana kelompok senam arista community desa boyolangu *	desa boyolangu kecamatan boyolangu, Kab. Tulungagung	Kabupaten / Kota	DINAS PEMUDA DAN OLAHRAGA	1	paket	15.000.000
1281	Hibah kepada Tempat Ibadah (Masjid, Mushola, Vihara, Gereja)_	Permohonan Sarana dan Prasarana Masjid NURUL HASANI	Ds. Sanggrahan Kec. Boyolangu, Kab. Tulungagung	Kabupaten / Kota	SEKRETARIAT DAERAH	1	Paket	50.000.000
1282	Hibah kepada Tempat Ibadah (Masjid, Mushola, Vihara, Gereja)_	masih perlunya pembangunan mushola AR-ROSYAD desa kiping *	desa kiping kecamatan gondang, Kab. Tulungagung	Kabupaten / Kota	SEKRETARIAT DAERAH	1	paket	25.000.000
1283	Hibah kepada Pondok Pesantren	perlunya penambahan sarana prasarana di Pondok Pesantren Mamba'ul ma'arif desa Tunggul Sari Kecamatan Kedungwaru tulungagung	Desa Tunggul Sari Kec. Kedungwaru, Kab. Tulungagung	Kabupaten / Kota	SEKRETARIAT DAERAH	1	Paket	50.000.000
1284	Hibah kepada Kelompok olahraga	masih perlunya sarana dan prasarana kelompok senam astri jaya bugar	desa boyolangu kecamatan boyolangu, Kab. Tulungagung	Kabupaten / Kota	DINAS PEMUDA DAN OLAHRAGA	1	paket	15.000.000
1285	Bantuan sarpras pembesaran ikan	KELOMPOK PEMBUDIDAYAAN IKAN "SAMBIREJO BERKAH" DESA SAMBIROBYONG memerlukan bantuan hibah untuk menunjang produktifitas perikanan *	rt/rw 02/01 desa sambirobyong kecamatan sumbergempol, Kab. Tulungagung	Kabupaten / Kota	DINAS PERIKANAN	1	paket	60.000.000
1286	Bantuan Keuangan Desa untuk Pembangunan Drainase	Belum Optimalnya Keuangan Desa Besuki	Desa Besuki Kecamatan Besuki, Kab. Tulungagung	Kabupaten / Kota	BADAN PENGELOLAAN KEUANGAN DAN ASET DAERAH	1	Paket	250.000.000
1287	Hibah kepada Lembaga SMP/MTS/Sederajat swasta	perlunya penambahan sarana penunjang pendidikan di MTs Sultan Agung Desa Jabalsari Kecamatan Sumbergempol	Desa Jabalsari kecamatan Sumbergempol , Kab. Tulungagung	Kabupaten / Kota	DINAS PENDIDIKAN	1	Paket	267.489.000
1288	Hibah kepada TPQ/Majelis Taklim (MT)	Seragam majelis Taklim desa Bulus *	Desa bulus Kecamatan Bandung, Kab. Tulungagung	Kabupaten / Kota	SEKRETARIAT DAERAH	1	paket	25.000.000
1289	Bantuan Keuangan Desa untuk Pembangunan/ peningkatan Gedung Pertemuan Desa	Perlunya pembangunan Kantor lembaga Desa Ngepeh	Desa Ngepeh kec. Bandung, Kab. Tulungagung	Kabupaten / Kota	BADAN PENGELOLAAN KEUANGAN DAN ASET DAERAH	1	paket	200.000.000
1290	Bantuan alat / sarana dan prasarana kesenian (hibah)	masih perlunya bantuan alat kesenian musik gamelan pada kelompok campursari kembang sore desa pucunglor *	desa pucunglor kecamatan ngantru, Kab. Tulungagung	Kabupaten / Kota	DINAS KEBUDAYAAN DAN PARIWISATA	1	paket	10.000.000
1291	Hibah kepada Kelompok olahraga	perlunya bantuan peralatan Perkumpulan Tenis Meja Suka Bakti	Dusun Kendal RT 003 RW 001 Desa Soko Kecamatan Bandung, Kab. Tulungagung	Kabupaten / Kota	DINAS PEMUDA DAN OLAHRAGA	1	paket	19.300.000
1292	Hibah kepada Kelompok olahraga	Meningkatkan Sarana dan Prasarana Pagar Nusa Ranting Desa Pecuk	Dusun Pecuk RT 03 RW 01 Desa Pecuk , Kab. Tulungagung	Kabupaten / Kota	DINAS PEMUDA DAN OLAHRAGA	1	Paket	19.000.000

NO	USULAN	MASALAH	ALAMAT LOKASI	USULAN KE	OPD TUJUAN AKHIR	VOLUME	SATUAN	ANGGARAN
1293	Bantuan Keuangan Desa untuk Pembangunan Jalan Rabat Desa	Bantuan Pembangunan Jalan Rabat Beton Desa Krosok *	Desa Krosok Sendang, Kab. Tulungagung	Kabupaten / Kota	BADAN PENGELOLAAN KEUANGAN DAN ASET DAERAH	1	Paket	100.000.000
1294	Hibah kepada TPQ/Majelis Taklim (MT)	perlunya penunjang sarana madrasah di TPQ AN NAHDLIYAH desa Tengkur Kecamatan Rejotangan	Desa Tengkur Kecamatan Rejotangan , Kab. Tulungagung	Kabupaten / Kota	SEKRETARIAT DAERAH	1	Paket	25.000.000
1295	Hibah kepada Kelompok olahraga	Perlunya bantuan saran dan prasarana pada kelompok olah raga sepeda KALIREJO JAYA Desa Ngunggan	Dsn.Kalirejo Desa Ngunggan kec.Bandung, Kab. Tulungagung	Kabupaten / Kota	DINAS PEMUDA DAN OLAHRAGA	1	paket	15.000.000
1296	Hibah kepada Tempat Ibadah (Masjid, Mushola, Vihara, Gereja)_	Permohonan Bantuan dana Pembangunan Mushola AL HUDA	Kel. Tamanan Kec. Tulungagung, Kab. Tulungagung	Kabupaten / Kota	SEKRETARIAT DAERAH	1	Paket	25.000.000
1297	Hibah kepada Kelompok olahraga	perlunya bantuan perlengkapan dan seragam Kelompok Sepak Bola Putra Mulya	Dusun Krajan RT 01 RW 01 Desa Bangunmulyo Kecamatan Pakel, Kab. Tulungagung	Kabupaten / Kota	DINAS PEMUDA DAN OLAHRAGA	1	paket	16.000.000
1298	Hibah kepada TPQ/Majelis Taklim (MT)	Majelis Taklim AL-HUDA dusun Kedungdowo,Desa Gesikan *	Dusun Kedungdowo,Desa Gesikan Kecamatan Pakel, Kab. Tulungagung	Kabupaten / Kota	SEKRETARIAT DAERAH	1	paket	25.000.000
1299	Hibah kepada Lembaga TK/PAUD swasta	masih perlunya sarana dan prasarana Raudhatul Athfal PSM Pucung desa pucunglor *	desa pucunglor kecamatan ngantru , Kab. Tulungagung	Kabupaten / Kota	DINAS PENDIDIKAN	1	paket	25.000.000
1300	Hibah kepada Tempat Ibadah (Masjid, Mushola, Vihara, Gereja)_	perlunya bantuan hibah Masjid An Nur	Dusun Krenggan RT 04 RW 03 Desa Ngebong Kecamatan Pakel, Kab. Tulungagung	Kabupaten / Kota	SEKRETARIAT DAERAH	1	paket	50.000.000
1301	Bantuan alat / sarana dan prasarana kesenian (hibah)	Permohonan Bantuan Alat Kesenian Sholawat AL BARJANJI	Dsn Salam RT 01 RW 08 Ds. Notorejo Kec. Gondang, Kab. Tulungagung	Kabupaten / Kota	DINAS KEBUDAYAAN DAN PARIWISATA	1	Paket	5.000.000
1302	Hibah kepada TPQ/Majelis Taklim (MT)	Seragam Majelis Taklim Desa Ngrance *	Desa Ngrance kecamatan Pakel, Kab. Tulungagung	Kabupaten / Kota	SEKRETARIAT DAERAH	1	Paket	25.000.000
1303	Hibah kepada TPQ/Madrasah Diniyah (Madin)	Perlunya penunjang peningkatan sekolah di Madin HIDAYATUL MUBTADI'IEN desa Samir Kecamatan Ngunut	Desa Samir Kecamatan Ngunut , Kab. Tulungagung	Kabupaten / Kota	SEKRETARIAT DAERAH	1	Paket	50.000.000
1304	Hibah kepada Kelompok olahraga	kurangnya peralatan dan seragam Group Senam Jorejo	Dusun Bagus RT 001 RW 001 Desa Siyotobagus Kecamatan Besuki, Kab. Tulungagung	Kabupaten / Kota	DINAS PEMUDA DAN OLAHRAGA	1	paket	17.500.000
1305	Hibah kepada Tempat Ibadah (Masjid, Mushola, Vihara, Gereja)_	Perlunya penambahan sarana dan prasarana Pada Masjid DARUSSHOLIHIN Desa Wateskroyo	Desa bangunmulyo Kec.Besuki, Kab. Tulungagung	Kabupaten / Kota	SEKRETARIAT DAERAH	1	paket	50.000.000
1306	Hibah kepada Tempat Ibadah (Masjid, Mushola, Vihara, Gereja)_	perlunya pembangunan lantai 2 Masjid Baitullah	Dusun Duwet RT 01 RW 06 Desa Duwet Kecamatan Pakel, Kab. Tulungagung	Kabupaten / Kota	SEKRETARIAT DAERAH	1	paket	50.000.000
1307	Hibah kepada TPQ/Majelis Taklim (MT)	Bantuan Hibah Kepada Majelis Taklim Al Ihsan Desa Wonorejo *	Desa Wonorejo Sumbergempol, Kab. Tulungagung	Kabupaten / Kota	SEKRETARIAT DAERAH	1	Paket	25.000.000
1308	Hibah kepada Tempat Ibadah (Masjid, Mushola, Vihara, Gereja)_	perlunya pagar dan paving Masjid Sunan Ampel	Dusun Soireng RT 07 RW 02 Desa Keboireng Kecamatan Besuki, Kab. Tulungagung	Kabupaten / Kota	SEKRETARIAT DAERAH	1	paket	50.000.000
1309	Hibah kepada Organisasi/Lembaga Swadaya Masyarakat	Nahdatul Ulama Ranting Rejotangan *	Desa Rejotangan kecamatan Rejotangan , Kab. Tulungagung	Kabupaten / Kota	BADAN KESATUAN BANGSA DAN POLITIK	629	paket	157.250.000
1310	Hibah kepada TPQ/Madrasah Diniyah (Madin)	Perlunya penambahan Saran dan prasarana pada TPQ TARBIYATUL MUBTADIIN Desa Suwaluh	Dusun Saren Desa Suwaluh Kec.Pakel, Kab. Tulungagung	Kabupaten / Kota	SEKRETARIAT DAERAH	1	paket	25.000.000

NO	USULAN	MASALAH	ALAMAT LOKASI	USULAN KE	OPD TUJUAN AKHIR	VOLUME	SATUAN	ANGGARAN
1311	Hibah kepada Organisasi/Lembaga Swadaya Masyarakat	Muslimat NU Ranting Rejotangan *	Desa Rejotangan kecamatan Rejotangan, Kab. Tulungagung	Kabupaten / Kota	BADAN KESATUAN BANGSA DAN POLITIK	627	paket	156.750.000
1312	Hibah kepada TPQ/Majelis Taklim (MT)	Bantuan Sarpras kepada Majelis Taklim Wahyu Ula Desa Gedangan *	Desa Gedangan Kec. Karangrejo, Kab. Tulungagung	Kabupaten / Kota	SEKRETARIAT DAERAH	1	Paket	25.000.000
1313	Hibah kepada Lembaga SD/MI/Sederajat swasta	Perlu Rehabilitasi MADRASAH DINIYAH MAMBA'UL HUDA	Dsn.Panjerejo Kidul RT 04 RW 13 Ds.Panjerejo, Kec.Rejotangan, Kab.Tulungagung, Kab. Tulungagung, Kab. Tulungagung	Kabupaten / Kota	DINAS PENDIDIKAN	1	Paket	74.100.000
1314	Hibah kepada Tempat Ibadah (Masjid, Mushola, Vihara, Gereja)_	Masjid AL JAUHAROH *desa sawo memerlukan sarpras tenda dan kursi untuk kematian *	rt07/rw02 desa sawo kecamatan campurdarat, Kab. Tulungagung	Kabupaten / Kota	SEKRETARIAT DAERAH	1	paket	50.000.000
1315	Hibah kepada Tempat Ibadah (Masjid, Mushola, Vihara, Gereja)_	Permohonan Bantuan Pembangunan Masjid BAITURROHMAN	Dsn Krajan Ds. Sukoanyar Kec. Pakel, Kab. Tulungagung	Kabupaten / Kota	SEKRETARIAT DAERAH	1	Paket	50.000.000
1316	Hibah kepada Tempat Ibadah (Masjid, Mushola, Vihara, Gereja)_	Perlunya Penambahan Sarana dan prasarana Pada Masjid AL AAMIIN Desa bangunmulyo	Desa Bangunmulyo Kec Pakel, Kab. Tulungagung	Kabupaten / Kota	SEKRETARIAT DAERAH	1	paket	50.000.000
1317	Hibah kepada TPQ/Majelis Taklim (MT)	MAJELIS TAKLIM AR RAHMAN BAGO PERLU SARPRAS	Jl. Mt. Haryono gg 3 no 59 KEL. BAGO, Kab. Tulungagung, Kab. Tulungagung	Kabupaten / Kota	SEKRETARIAT DAERAH	1	Paket	25.000.000
1318	Bantuan alat / sarana dan prasarana kesenian (hibah)	Perlunya Bantuan sarana dan prasarana sebagai penunjang Kegiatan pada kelompok sholawat AL-HADLROMIY PUTRI Desa Sukoanyar	Desa Sukoanyar Kec Pakel, Kab. Tulungagung	Kabupaten / Kota	DINAS KEBUDAYAAN DAN PARIWISATA	1	paket	5.000.000
1319	Hibah kepada TPQ/Majelis Taklim (MT)	majelis taklim AN NUR talun kulon bandung memerlukan sarpras untuk menunjang kebutuhan jamaah	Dsn krajan RT/RW01/01 DESA TALUNKULON KEC,BANDUNG, Kab. Tulungagung	Kabupaten / Kota	SEKRETARIAT DAERAH	1	paket	25.000.000
1320	Alsintan Cultivator	Perlunya Alsintan Cultivator Kelompok Tani Sumber Bina Karya	Desa Besuki Kecamatan Besuki, Kab. Tulungagung, Kab. Tulungagung	Kabupaten / Kota	DINAS PERTANIAN	1	Unit	20.000.000
1321	Pembangunan Paving SD Negeri	Permohonan Bantuan SDN 3 KETANON	Ds. Ketanon Kec. Kedungwaru, Kab. Tulungagung	Kabupaten / Kota	DINAS PENDIDIKAN	1	Paket	190.315.000
1322	Hibah kepada Tempat Ibadah (Masjid, Mushola, Vihara, Gereja)_	Permohonan Bantuan Pembangunan Masjid BAITUNNI'MAH	RT 01 RW 01 Dsn Krajan Ds Karangsono Kec. Ngunut, Kab. Tulungagung	Kabupaten / Kota	SEKRETARIAT DAERAH	1	Paket	50.000.000
1323	Hibah kepada Tempat Ibadah (Masjid, Mushola, Vihara, Gereja)_	Permohonan Bantuan Dana Masjid NURUL HUDA	RT 01 RW 05 Ds. Kalangan Ds. Ngunut, Kab. Tulungagung	Kabupaten / Kota	SEKRETARIAT DAERAH	1	Paket	50.000.000
1324	Hibah kepada Organisasi/Lembaga Swadaya Masyarakat	organisasi " KOMBRITA"* memerlukan kegiatan penguatan wawasan kebangsaan	rt/rw001/005 kelurahan tertek, Kab. Tulungagung	Kabupaten / Kota	BADAN KESATUAN BANGSA DAN POLITIK	1	paket	50.000.000
1325	Hibah kepada Lembaga TK/PAUD swasta	masih perlunya pembangunan ruang kelas baru TK Ar Roudloh desa srikaton	desa srikaton kecamatan ngantru, Kab. Tulungagung	Kabupaten / Kota	DINAS PENDIDIKAN	1	paket	150.000.000
1326	Hibah kepada Tempat Ibadah (Masjid, Mushola, Vihara, Gereja)_	Permohonan Bantuan Dana Masjid BAITURROHIM	RT 01 RW 013 Ds. Pulosari Kec. Ngunut, Kab. Tulungagung	Kabupaten / Kota	SEKRETARIAT DAERAH	1	Paket	50.000.000
1327	Bantuan Keuangan Desa untuk Pembangunan Jalan Rabat Desa	Permohonan Bantuan Jalan Rabat Desa	Ds. Blimbing Kec. Rejotangan, Kab. Tulungagung	Kabupaten / Kota	BADAN PENGELOLAAN KEUANGAN DAN ASET DAERAH	1	Paket	150.000.000
1328	Bantuan keuangan desa rehabilitasi/pembangunan sarana dan prasarana penyelenggaraan pemerintahan Desa	Perlunya bantuan keuangan untuk Rehap balai Desa,Desa Gedangan *	Desa Gedangan Kecamatan Campurdarat, Kab. Tulungagung	Kabupaten / Kota	BADAN PENGELOLAAN KEUANGAN DAN ASET DAERAH	1	paket	100.000.000

NO	USULAN	MASALAH	ALAMAT LOKASI	USULAN KE	OPD TUJUAN AKHIR	VOLUME	SATUAN	ANGGARAN
1329	Bantuan Keuangan Desa untuk Pembangunan/ peningkatan Gedung Pertemuan Desa	Perlunya bantuan dana untuk pembangunan gedung pertemuan/gedung pelatihan Desa Duwet *	Desa Duwet Kecamatan Pakel, Kab. Tulungagung	Kabupaten / Kota	BADAN PENGELOLAAN KEUANGAN DAN ASET DAERAH	1	paket	200.000.000
1330	Hibah kepada Kelompok olahraga	Permohonan Bantuan Dana Kelompok Senam Sehat Sumberagung	Ds. Sumberagung Kec. Ngunut, Kab. Tulungagung	Kabupaten / Kota	DINAS PEMUDA DAN OLAHRAGA	1	Paket	12.500.000
1331	Pelatihan IKM kayu/mebel	kelompok pengrajin kayu KARYA SEJATI *memerlukan bantuan alat dan pelatihan	rt002/rw003 kelurahan tertek, Kab. Tulungagung	Kabupaten / Kota	DINAS PERINDUSTRIAN DAN PERDAGANGAN	20	Orang	90.000.000
1332	Bantuan sarpras pembesaran ikan	perlunya bantuan pada kelompok PUTRA GURAMI desa ketanon kedungwaru	desa ketanon kecamatan kedungwaru, Kab. Tulungagung	Kabupaten / Kota	DINAS PERIKANAN	1	paket	60.000.000
1333	Hibah kepada Lembaga SD/MI/Sederajat swasta	Rehab gedung baru MI ISLAMIAH Kalidawir kecamatan Kalidawir	JL. NUSA INDAH Desa Kalidawir Kecamatan Kalidawir Tulungagung, Kab. Tulungagung	Kabupaten / Kota	DINAS PENDIDIKAN	1	paket	150.000.000
1334	Hibah kepada Tempat Ibadah (Masjid, Mushola, Vihara, Gereja)_	Renovasi Masjid NURUTTAQWA Krajan rt. 004 rw. 002 Rejosari	Dusun Krajan RT. 004 RW. 002 Desa Rejosari Kecamatan Kalidawir Tulungagung, Kab. Tulungagung	Kabupaten / Kota	SEKRETARIAT DAERAH	1	paket	50.000.000
1335	Hibah kepada Kelompok olahraga	SARPRAS PSHT Ranting Sendang	Desa Tugu Kecamatan Sendang, Kab. Tulungagung, Kab. Tulungagung	Kabupaten / Kota	DINAS PEMUDA DAN OLAHRAGA	1	Paket	53.150.000
1336	Hibah kepada TPQ/Madrasah Diniyah (Madin)	Kurangnya sarana prasarana Madin Subulus Salam Bolu Ngepoh	Dusun Bolu RT. 02 RW. 01 Desa NGEPOH Kecamatan Tanggunggunung Tulungagung, Kab. Tulungagung	Kabupaten / Kota	SEKRETARIAT DAERAH	1	paket	50.000.000
1337	Bantuan alat / sarana dan prasarana kesenian (hibah)	Mengembangkan Paguyuban Orkes Melayu New Mustika	Desa Tugu Kecamatan Sendang, Kab. Tulungagung, Kab. Tulungagung	Kabupaten / Kota	DINAS KEBUDAYAAN DAN PARIWISATA	1	Paket	10.000.000
1338	Hibah kepada Lembaga TK/PAUD swasta	Belum optimalnya pengelolaan pendidikan di PKBM Sinar Pagi	Dusun Boro RT 05 RW 05 Desa Wonorejo Kecamatan Sendang, Kab. Tulungagung, Kab. Tulungagung	Kabupaten / Kota	DINAS PENDIDIKAN	1	Paket	40.000.000
1339	Hibah kepada Tempat Ibadah (Masjid, Mushola, Vihara, Gereja)_	Renovasi Mushola Toriqul Jannah Demuk Pucanglaban	Dusun Demuk RT. 002 RW. 002 Desa Demuk Kecamatan Pucanglaban Tulungagung, Kab. Tulungagung	Kabupaten / Kota	SEKRETARIAT DAERAH	1	paket	25.000.000
1340	Hibah kepada TPQ/Madrasah Diniyah (Madin)	Kurangnya sarana prasarana Madin Miftahul Ulum Ngrejo Tanggunggunung	Dusun Wonokoyo RT. 03 RW. 02 Desa Ngrejo Kecamatan Tanggunggunung Tulungagung, Kab. Tulungagung	Kabupaten / Kota	SEKRETARIAT DAERAH	1	paket	50.000.000
1341	Hibah kepada Tempat Ibadah (Masjid, Mushola, Vihara, Gereja)_	Meningkatkan fasilitas Ibadah (Darul Hikmah) *	Dusun Temenggungan RT 03 RW 04 Desa Tawing Kecamatan Gondang, Kab. Tulungagung, Kab. Tulungagung	Kabupaten / Kota	SEKRETARIAT DAERAH	1	Paket	-
1342	Hibah kepada TPQ/Madrasah Diniyah (Madin)	kurangnya sarana prasarana Madin FAR'U AL AMIRIYAH Desa NGREJO	Dusun Ngrejo RT. 001 RW. 001 Desa Ngrejo Kecamatan Tanggunggunung Tulungagung, Kab. Tulungagung	Kabupaten / Kota	SEKRETARIAT DAERAH	1	paket	-
1343	Bantuan Keuangan Desa untuk Pembangunan Tembok Penahan Tanah (TPT)	Memperlancar transportasi jalan di desa Krosok	Desa krosok Kecamatan Sendang, Kab. Tulungagung, Kab. Tulungagung	Kabupaten / Kota	BADAN PENGELOLAAN KEUANGAN DAN ASET DAERAH	1	Paket	200.000.000
1344	Hibah kepada Tempat Ibadah (Masjid, Mushola, Vihara, Gereja)_	Rehab Masjid AL- Mubarak Darungan Kalibatur	Dusun Darungan RT. 003 RW. 001 Desa Kalibatur Kecamatan Kalidawir Tulungagung, Kab. Tulungagung	Kabupaten / Kota	SEKRETARIAT DAERAH	1	paket	-
1345	Hibah kepada TPQ/Madrasah Diniyah (Madin)	Kurangnya sarana prasarana Madin Nurussyafa'ah Plandaan Jengglunharjo	Dusun Plandaan RT. 02 RW. 02 Desa Jengglunharjo Kecamatan	Kabupaten / Kota	SEKRETARIAT DAERAH	1	paket	-

NO	USULAN	MASALAH	ALAMAT LOKASI	USULAN KE	OPD TUJUAN AKHIR	VOLUME	SATUAN	ANGGARAN
			Tanggunggunung Tulungagung, Kab. Tulungagung					
1346	Hibah kepada Kelompok olahraga	masih perlunya sarana dan prasarana kelompok senam setia (setono ampel ceria)	desa mangunsari kecamatan kedungwaru, Kab. Tulungagung	Kabupaten / Kota	DINAS PEMUDA DAN OLAHRAGA	1	paket	19.200.000
1347	Hibah kepada Tempat Ibadah (Masjid, Mushola, Vihara, Gereja)_	Rehab Mushola AS SULAIMAN Ngluweng Ngubalan	Dusun Ngluweng RT. 002 RW. 002 Desa Ngubalan Kecamatan Kalidawir Tulungagung, Kab. Tulungagung	Kabupaten / Kota	SEKRETARIAT DAERAH	1	paket	-
1348	Bantuan Keuangan Desa untuk Pembangunan/ peningkatan Gedung Pertemuan Desa	Permohonan Bantuan Gedung Pertemuan Desa	Ds. Suruhan Kidul Kec. Bandung, Kab. Tulungagung	Kabupaten / Kota	BADAN PENGELOLAAN KEUANGAN DAN ASET DAERAH	1	Paket	200.000.000
1349	Hibah kepada Tempat Ibadah (Masjid, Mushola, Vihara, Gereja)_	Meningkatkan fasilitas Ibadah Musholla An Nur	Dusun Buret RT 20 RW 06 Desa Sawo Kecamatan Campurdarat, Kab. Tulungagung	Kabupaten / Kota	SEKRETARIAT DAERAH	1	Paket	-
1350	Pembangunan Saluran Pengering Jalan	masih perlunya saluran pengerin jalan desa ngantru	desa ngantru kecamatan ngantru, Kab. Tulungagung	Kabupaten / Kota	DINAS PEKERJAAN UMUM DAN PENATAAN RUANG	750	m1	1.741.000.000
1351	Hibah kepada Lembaga TK/PAUD swasta	Kurangnya sarana prasarana PAUD NU Bonsari Betak	Dusun Bonsari RT. 001 RW. 011 Desa Betak Kecamatan Kalidawir Tulungagung, Kab. Tulungagung	Kabupaten / Kota	DINAS PENDIDIKAN	1	paket	75.000.000
1352	Hibah kepada TPQ/Majelis Taklim (MT)	kurangnya sarana prasana TPQ Miftahul Ulum Pakesaji	Dusun Jigang Desa Pakesaji Kecamatan Kalidawir Tulungagung, Kab. Tulungagung	Kabupaten / Kota	SEKRETARIAT DAERAH	1	paket	25.000.000
1353	Hibah kepada Tempat Ibadah (Masjid, Mushola, Vihara, Gereja)_	Permohonan Bantuan Dana Masjid AL MU'MINUN	Dsn Karang Sari RT 27 RW 06 Ds. Sidomulyo Kec. Gondang, Kab. Tulungagung	Kabupaten / Kota	SEKRETARIAT DAERAH	1	Paket	50.000.000
1354	Pelatihan dan Bantuan Sarana Produksi Perbengkelan Las	Perlunya Bantuan Mesin Genset untuk Perbengkelan usaha Desa Nglurup Kecamatan Sendang	Desa Nglurup Sendang, Kab. Tulungagung	Kabupaten / Kota	DINAS PERINDUSTRIAN DAN PERDAGANGAN	15	Orang	81.000.000
1355	Hibah kepada TPQ/Majelis Taklim (MT)	Perlunya bantuan dana untuk kegiatan seminar peningkatan wawasan kebangsaan bagi jama'ah majelis taklim ANSOR PAC PAKEI	Desa Bangunmulyo kecamatan Pakel, Kab. Tulungagung	Kabupaten / Kota	SEKRETARIAT DAERAH	1	paket	25.000.000
1356	Bantuan alat / sarana dan prasarana kesenian (hibah)	Meningkatkan sarana prasarana jaranan Kumoro Manunggal Budoyo	Dusun Kebonagung RT 03 RW 01 Desa Rejoagung Kecamatan Kedungwaru , Kab. Tulungagung	Kabupaten / Kota	DINAS KEBUDAYAAN DAN PARIWISATA	1	Paket	10.000.000
1357	Pembangunan/Rehabilitasi Jaringan Irigasi (JI)	Irigasi Tingkat Usaha Tani (JITUT) Kelompok Tani Shoto Mandiri	Dusun Mbodog RT 03 RW 02, Kab. Tulungagung	Kabupaten / Kota	DINAS PERTANIAN	1	paket	107.000.000
1358	Hibah kepada TPQ/Majelis Taklim (MT)	Kurangnya sarana prasarana Majelis Ta'lim Nurul Huda Bonsari	Dusun Bonsari RT. 01 RW. 011 Desa Betak Kecamatan Kalidawir Tulungagung, Kab. Tulungagung	Kabupaten / Kota	SEKRETARIAT DAERAH	1	paket	25.000.000
1359	Pelatihan dan Bantuan Sarana Produksi Perbengkelan Las	Perlunya Bantuan Mesin Genset untuk Usaha Perbengkelan Desa Punjul Karangrejo	Desa Punjul Karangrejo, Kab. Tulungagung	Kabupaten / Kota	DINAS PERINDUSTRIAN DAN PERDAGANGAN	15	Orang	81.000.000
1360	Pelatihan dan Bantuan Sarana Produksi Perbengkelan Las	Perlunya Bantuan Sarana dan Alat Perbengkelan Desa Gedangan Karangrejo	Desa Gedangan Karangrejo, Kab. Tulungagung	Kabupaten / Kota	DINAS PERINDUSTRIAN DAN PERDAGANGAN	15	Orang	81.000.000
1361	Bantuan Keuangan Desa untuk Pembangunan Drainase	Belum Optimalnya Keuangan Desa Karangrejo	Desa Karangrejo Kecamatan Boyolangu, Kab. Tulungagung	Kabupaten / Kota	BADAN PENGELOLAAN KEUANGAN DAN ASET DAERAH	1	Paket	200.000.000
1362	Bantuan alat / sarana dan prasarana kesenian (hibah)	Peningkatan sarana dan prasarana Kelompok Jaranan Turonggo Agung Saputro	RT01/RW08 Desa Sumberagung, Kecamatan Rejotangan, Kab. Tulungagung	Kabupaten / Kota	DINAS KEBUDAYAAN DAN PARIWISATA	1	Paket	10.000.000

NO	USULAN	MASALAH	ALAMAT LOKASI	USULAN KE	OPD TUJUAN AKHIR	VOLUME	SATUAN	ANGGARAN
1363	Hibah kepada Tempat Ibadah (Masjid, Mushola, Vihara, Gereja)_	Peningkatan fasilitas pada Masjid Al-Anshor	RT04/RW09 Desa Sumberagung, Kecamatan Rejotangan, Kab. Tulungagung	Kabupaten / Kota	SEKRETARIAT DAERAH	1	Paket	50.000.000
1364	Hibah kepada Tempat Ibadah (Masjid, Mushola, Vihara, Gereja)_	Peningkatan fasilitas pada Masjid Baitul Huda	RT03/RW04 Desa Sumberagung, Kecamatan Rejotangan, Kab. Tulungagung	Kabupaten / Kota	SEKRETARIAT DAERAH	1	Paket	50.000.000
1365	Hibah kepada TPQ/Majelis Taklim (MT)	Kurangnya sarana prasarana Majelis Ta'lim Binnadhoh Betak	Desa Betak Kecamatan Kalidawir Tulungagung, Kab. Tulungagung	Kabupaten / Kota	SEKRETARIAT DAERAH	1	paket	25.000.000
1366	Hibah kepada TPQ/Majelis Taklim (MT)	Kurangnya sarana prasarana AL - Falah Ngrawan Tunggangri	Dusun Ngrawan Desa Tunggangri Kecamatan Kalidawir Tulungagung, Kab. Tulungagung	Kabupaten / Kota	SEKRETARIAT DAERAH	1	paket	25.000.000
1367	Hibah kepada TPQ/Majelis Taklim (MT)	MAJELIS TAKLIM BAITURRAHMAN DESA KARANGREJO	Dusun Kedungsingkil RT 01 RW 05 Desa Karangrejo Kecamatan Karangrejo, Kab. Tulungagung	Kabupaten / Kota	SEKRETARIAT DAERAH	1	Paket	25.000.000
1368	Hibah kepada TPQ/Majelis Taklim (MT)	MAJELIS TAKLIM ARROHIM DESA BANJARSARI	Dusun Ngegong RT 03 RW 05 Desa Banjarsari Kecamatan Ngantru, Kab. Tulungagung	Kabupaten / Kota	SEKRETARIAT DAERAH	1	Paket	25.000.000
1369	Hibah kepada Organisasi/Lembaga Swadaya Masyarakat	Workshop Kebangsaan GP ANSOR Ranting Kresikan	Sekretariat Masjid AL - Falah RT. 01 RW. 001 Desa Kresikan Kecamatan Tanggunggunung Tulungagung, Kab. Tulungagung	Kabupaten / Kota	BADAN KESATUAN BANGSA DAN POLITIK	1	paket	15.469.000
1370	Hibah kepada Kelompok olahraga	Peningkatan sarana dan prasarana Kelompok Pencak Silat Cempaka Putih Sub Ranting Sumberejo Wetan	Desa Sumberejo Wetan, Kecamatan Ngunut, Kab. Tulungagung	Kabupaten / Kota	DINAS PEMUDA DAN OLAHRAGA	1	Paket	19.525.000
1371	Hibah kepada Tempat Ibadah (Masjid, Mushola, Vihara, Gereja)_	MUSHOLA TOMBO ATI *belum mempunyai Kamar Mandi dan Tempat Wudhu Putri	RT 13 RW 05 Dusun Morangan Desa Bolorejo Kecamatan Kauman, Kab. Tulungagung, Kab. Tulungagung	Kabupaten / Kota	SEKRETARIAT DAERAH	1	paket	25.000.000
1372	Hibah kepada TPQ/Madrasah Diniyah (Madin)	Belum terpenuhi Ruang Kelas baru MADIN AN-NUUR * Desa Bolorejo	Jalan Lawu 332 Dusun Morangan Desa Bolorejo Kecamatan Kauman, Kab. Tulungagung, Kab. Tulungagung	Kabupaten / Kota	SEKRETARIAT DAERAH	1	paket	50.000.000
1373	Hibah kepada Lembaga TK/PAUD swasta	Belum terpenuhi Ruang Kelas baru TAMAN KANAK KANAK AN NASHR * Desa sidorejo	Jl. Kelud Gg. II No. 6 Desa Sidorejo Kecamatan Kauman, Kab. Tulungagung, Kab. Tulungagung	Kabupaten / Kota	DINAS PENDIDIKAN	1	paket	150.000.000
1374	Hibah kepada Lembaga TK/PAUD swasta	Belum terpenuhi Ruang Kelas baru TK DHARMAWANITA BANARAN*	Jl. Kanigoro Desa Banaran Kecamatan Kauman, Kab. Tulungagung, Kab. Tulungagung	Kabupaten / Kota	DINAS PENDIDIKAN	1	paket	150.000.000
1375	Hibah kepada Lembaga TK/PAUD swasta	Belum terpenuhi sarana prasarana sekolah TK TAMAN MARDISIWI * Desa sidorejo	Jalan Wilis 28A Desa Sidorejo Kecamatan Kauman, Kab. Tulungagung, Kab. Tulungagung	Kabupaten / Kota	DINAS PENDIDIKAN	1	paket	25.000.000
1376	Hibah kepada Lembaga TK/PAUD swasta	Belum terpenuhi Ruang Kelas baru di TK DHARMAWANITA PUCANGAN 1 * desa pucangan	Desa Pucangan Kecamatan Kauman, Kab. Tulungagung, Kab. Tulungagung	Kabupaten / Kota	DINAS PENDIDIKAN	1	paket	25.000.000
1377	Hibah kepada Lembaga TK/PAUD swasta	Belum terpenuhi sarana prasarana sekolah di TK ISLAM TERPADU NUURUL 'ILMI * desa balerejo	RT 02 RW 02 Dusun Legawan Desa Balerejo Kecamatan Kauman, Kab. Tulungagung, Kab. Tulungagung	Kabupaten / Kota	DINAS PENDIDIKAN	1	paket	25.000.000
1378	Hibah kepada Tempat Ibadah (Masjid, Mushola, Vihara, Gereja)_	belum selesai pembangunan MASJID AL FALAH *desa sidorejo	RT 04 RW 01 Dusun Sawahan Desa Sidorejo Kecamatan Kauman, Kab. Tulungagung, Kab. Tulungagung	Kabupaten / Kota	SEKRETARIAT DAERAH	1	paket	50.000.000

NO	USULAN	MASALAH	ALAMAT LOKASI	USULAN KE	OPD TUJUAN AKHIR	VOLUME	SATUAN	ANGGARAN
1379	Hibah kepada TPQ/Madrasah Diniyah (Madin)	belum terpenuhinya sarana prasarana MADIN ULA BAITULILLAH * Desa Kedungcangkring	RT 02 RW 06 Dusun Jati Desa Kedungcangkring Kecamatan Pagerwojo, Kab. Tulungagung, Kab. Tulungagung	Kabupaten / Kota	SEKRETARIAT DAERAH	1	paket	50.000.000
1380	Hibah kepada Kelompok olahraga	belum terpenuhinya sarana prasarana TENIS MEJA "KETANDHAN SPORT CENTER *"	Desa Kauman Kecamatan Kauman, Kab. Tulungagung, Kab. Tulungagung	Kabupaten / Kota	DINAS PEMUDA DAN OLAHRAGA	1	paket	12.350.000
1381	Hibah kepada Kelompok olahraga	belum terpenuhinya sarana prasarana kelompok bolla volly TEGALAN VOLLY BALL CLUB *	Desa Sidorejo Kecamatan Kauman, Kab. Tulungagung, Kab. Tulungagung	Kabupaten / Kota	DINAS PEMUDA DAN OLAHRAGA	1	paket	34.150.000
1382	Hibah kepada Tempat Ibadah (Masjid, Mushola, Vihara, Gereja)_	belum selesai pembangunan MASJID AL - IKHLAS *	Dusun Sindon Desa Batangsaren Kecamatan Kauman, Kab. Tulungagung, Kab. Tulungagung	Kabupaten / Kota	SEKRETARIAT DAERAH	1	paket	50.000.000
1383	Bantuan keuangan desa rehabilitasi/pembangunan sarana dan prasarana penyelenggaraan pemerintahan Desa	Kondisi Kantor Desa KAUMAN * Yang belum representatif dan meneruskan pembenahan balaidesa yang belum selesai	Desa Kauman Kecamatan Kauman, Kab. Tulungagung, Kab. Tulungagung	Kabupaten / Kota	BADAN PENGELOLAAN KEUANGAN DAN ASET DAERAH	1	paket	150.000.000
1384	Bantuan Keuangan Desa untuk Penerangan Jalan Umum (PJU)	Kondisi jalan belum terpenuhi semua penerangan jalan di DESA KAUMAN	Desa Kauman Kecamatan Kauman, Kab. Tulungagung, Kab. Tulungagung	Kabupaten / Kota	BADAN PENGELOLAAN KEUANGAN DAN ASET DAERAH	1	paket	200.000.000
1385	Bantuan keuangan desa rehabilitasi/pembangunan sarana dan prasarana penyelenggaraan pemerintahan Desa	Kondisi Kantor Desa BANARAN * Yang belum representatif	Desa Banaran Kecamatan Kauman, Kab. Tulungagung, Kab. Tulungagung	Kabupaten / Kota	BADAN PENGELOLAAN KEUANGAN DAN ASET DAERAH	1	paket	250.000.000
1386	Bantuan keuangan desa rehabilitasi/pembangunan sarana dan prasarana penyelenggaraan pemerintahan Desa	Kondisi balai desa WONOKROMO * dan ruang pelayanan yang belum layak	Desa Wonokromo Kecamatan Gondang, Kab. Tulungagung, Kab. Tulungagung	Kabupaten / Kota	BADAN PENGELOLAAN KEUANGAN DAN ASET DAERAH	1	paket	200.000.000
1387	Hibah kepada Kelompok olahraga	Belum terpenuhi sarana prasarana olah raga dan kesekretariatan TENIS MEJA SAWAHAN SEHAT * desa Sidorejo	RT 04 RW 01 Dusun Sawahan Desa Sidorejo Kecamatan Kauman, Kab. Tulungagung, Kab. Tulungagung	Kabupaten / Kota	DINAS PEMUDA DAN OLAHRAGA	1	paket	50.750.000
1388	Pelatihan IKM kayu/mebel	perlu adanya pelatihan dan bantuan peralatan pertukangan Kelompok masyarakat industri kayu/meble KAYU APIK * Desa Sukodono	RT 03 RW 01 Desa Sukodono Kecamatan Karangrejo, Kab. Tulungagung, Kab. Tulungagung	Kabupaten / Kota	DINAS PERINDUSTRIAN DAN PERDAGANGAN	1	paket	78.000.000
1389	Hibah kepada Lembaga TK/PAUD swasta	Belum terpenuhi sarana prasarana sekolah di PAUD MULIA ABADI * Desa Jatimulyo	RT 03 RW 04 Dusun Jabon Desa Jatimulyo Kecamatan Kauman, Kab. Tulungagung, Kab. Tulungagung	Kabupaten / Kota	DINAS PENDIDIKAN	1	paket	25.000.000
1390	Bantuan alat / sarana dan prasarana kesenian (hibah)	Permohonan Bantuan pengadaan Peralatan Jamaah Sholawat DA'WATUL UMMAH	Ds. Mojosari Kec. Kauman, Kab. Tulungagung	Kabupaten / Kota	DINAS KEBUDAYAAN DAN PARIWISATA	1	Paket	5.000.000
1391	Hibah kepada Lembaga TK/PAUD swasta	Permohonan Bantuan Sarana Prasarana PAUD BUDI LUHUR	Dsn. Kates RT 06 RW 03 Ds. Serut Kec. Boyolangu, Kab. Tulungagung	Kabupaten / Kota	DINAS PENDIDIKAN	1	Paket	25.000.000
1392	Hibah kepada TPQ/Madrasah Diniyah (Madin)	Permohonan Sarana dan Prasarana MADIN BUDI LUHUR	Desa Serut Kec. Boyolangu, Kab. Tulungagung	Kabupaten / Kota	SEKRETARIAT DAERAH	1	Paket	50.000.000
1393	Hibah kepada Tempat Ibadah (Masjid, Mushola, Vihara, Gereja)_	Permohonan Bantuan Pembangunan Masjid Luhur Saliman	Dsn. Ngluweng RT 02 RW 03 Ds. Ngubalan Kec. Kalidawir, Kab. Tulungagung	Kabupaten / Kota	SEKRETARIAT DAERAH	1	Paket	50.000.000
1394	Hibah kepada TPQ/Madrasah Diniyah (Madin)	Perlunya Rehab Gedung madrasah Diniyah BAITUL KHOIR Desa Bulus	Desa Bulus Kecamatan bandung, Kab. Tulungagung	Kabupaten / Kota	SEKRETARIAT DAERAH	1	paket	50.000.000

NO	USULAN	MASALAH	ALAMAT LOKASI	USULAN KE	OPD TUJUAN AKHIR	VOLUME	SATUAN	ANGGARAN
1395	Bantuan alat / sarana dan prasarana kesenian (hibah)	Perlunya penambahan Sarana dan Prasarana Pada Sanggar Tari Triwira Manunggal Desa Pakel	Desa pakel Kecamatan Pakel, Kab. Tulungagung	Kabupaten / Kota	DINAS KEBUDAYAAN DAN PARIWISATA	1	paket	10.000.000
1396	Bantuan Keuangan Desa untuk Pembangunan Drainase	Perlunya percepatan pembangunan dan kelancaran dalam perekonomian Desa Melalui Pembangunan Drainase di Desa Tunggulsari	Desa Tunggulsari Kec.Kedungawaru, Kab. Tulungagung	Kabupaten / Kota	BADAN PENGELOLAAN KEUANGAN DAN ASET DAERAH	1	paket	150.000.000
1397	Bantuan keuangan desa rehabilitasi/pembangunan sarana dan prasarana penyelenggaraan pemerintahan Desa	Permohonan Pembangunan Kantor Desa Keboireng	Ds. Keboireng Kec. Besuki, Kab. Tulungagung	Kabupaten / Kota	BADAN PENGELOLAAN KEUANGAN DAN ASET DAERAH	1	Paket	200.000.000
1398	Alsintan Hand Tractor Rotary	masih perlunya bantuan alsintan hand traktor rotary pada kelompok puspa karya tani I desa macanbang	desa macanbang kecamatan gondang, Kab. Tulungagung	Kabupaten / Kota	DINAS PERTANIAN	2	unit	86.000.000
1399	Hibah kepada Organisasi/Lembaga Swadaya Masyarakat	Perlunya pembinaan pendidikan dan pelatihan pada MWC NU Kec.Pakel	Kantor MWC NU Kec Pakel Desa Bangunmulyo kec.Pakel, Kab. Tulungagung	Kabupaten / Kota	BADAN KESATUAN BANGSA DAN POLITIK	1	paket	24.414.000
1400	Pelatihan IKM kue	masih perlunya pelatihan dan bantuan alat pembuatan kue pada kelompok alvaro desa jarakan ***	desa jarakan kecamatan gondang , Kab. Tulungagung	Kabupaten / Kota	DINAS PERINDUSTRIAN DAN PERDAGANGAN	30	Orang	67.500.000
1401	Hibah kepada Tempat Ibadah (Masjid, Mushola, Vihara, Gereja)_	Meningkatkan fasilitas tempat ibadah Masjid Baitul Muslimin	Dsn. Doropayung RT 01 RW 01 Ds. Doroampel Kec. Sumbergempol, Kab. Tulungagung	Kabupaten / Kota	SEKRETARIAT DAERAH	1	Paket	50.000.000
1402	Hibah kepada Organisasi/Lembaga Swadaya Masyarakat	Perlunya Bantuan Dana Kegiatan Workshop Tentang kecintaan kepada Pancasila Dan NKRI Oleh Perkumpulan Nuswantoro Utomo Tulungagung	Desa Campurdarat kec.Campurdarat, Kab. Tulungagung	Kabupaten / Kota	BADAN KESATUAN BANGSA DAN POLITIK	1	paket	56.750.000
1403	Hibah kepada Organisasi/Lembaga Swadaya Masyarakat	Perlunya Bantuan anggaran kegiatan workshop Peningkatan Kesadaran Kolektif Masyarakat Desa Berbasis Budaya Lokal Menuju Harmonisasi oleh Perkumpulan Barokah Sejahtera Pecuk Desa Pecuk	Desa Pecuk Kec.Pakel, Kab. Tulungagung	Kabupaten / Kota	BADAN KESATUAN BANGSA DAN POLITIK	1	paket	33.306.000
1404	Peningkatan sarana dan prasarana Jalan lingkungan kelurahan	masih perlunya pembangunan saluran air pada kelurahan sembung **	kelurahan sembung kecamatan tulungagung, Kab. Tulungagung	Kabupaten / Kota	KECAMATAN TULUNGAGUNG	1	paket	200.000.000
1405	Hibah kepada TPQ/Madrasah Diniyah (Madin)	masih perlunya pembangunan madin hidayatul mubtadi'in desa tenggong *	desa tenggong kecamatan rejtangan, Kab. Tulungagung	Kabupaten / Kota	SEKRETARIAT DAERAH	1	paket	50.000.000
1406	Bantuan Ternak Kambing	masih perlunya bantuan ternak kambing pada kelompok tani sumber pangan sejahtera desa gilang **	desa gilang kecamatan ngunut , Kab. Tulungagung	Kabupaten / Kota	DINAS PETERNAKAN DAN KESEHATAN HEWAN	10	ekor	50.000.000
1407	Bantuan keuangan desa rehabilitasi/pembangunan sarana dan prasarana penyelenggaraan pemerintahan Desa	Permohonan Bantuan Rehab Kantor Desa Suruhan Lor	Ds. Suruhan Lor Kec. Bandung, Kab. Tulungagung	Kabupaten / Kota	BADAN PENGELOLAAN KEUANGAN DAN ASET DAERAH	1	Paket	207.468.200
1408	Hibah kepada Organisasi/Lembaga Swadaya Masyarakat	Perlunya kegiatan peningkatan kapasitas dan Kepemimpinan Masyarakat Desa oleh Asosiasi Pendamping Desa Indonesia (APDI) Kabupaten Tulungagung	Jln.wijaya Kusuma Gg.Masjid Al Muttaqin Desa Tunggulsari Kec.Kedungawaru Tulungagung, Kab. Tulungagung, Kab. Tulungagung	Kabupaten / Kota	BADAN KESATUAN BANGSA DAN POLITIK	1	paket	50.000.000

NO	USULAN	MASALAH	ALAMAT LOKASI	USULAN KE	OPD TUJUAN AKHIR	VOLUME	SATUAN	ANGGARAN
1409	Bantuan Keuangan Desa untuk Peningkatan Saluran Irigasi	saluran irigasi di desa JATIMULYO perlu peningkatan guna menunjang kebutuhan masyarakat tani	Desa Jatimulyo Kecamatan Kauman Kabupaten Tulungagung, Kab. Tulungagung	Kabupaten / Kota	BADAN PENGELOLAAN KEUANGAN DAN ASET DAERAH	1	paket	200.000.000
1410	Bantuan Keuangan Desa untuk Peningkatan Saluran Irigasi	masih perlunya pembangunan saluran irigasi sawah desa macanbang ***	desa macanbang kecamatan gondang, Kab. Tulungagung	Kabupaten / Kota	BADAN PENGELOLAAN KEUANGAN DAN ASET DAERAH	1	paket	150.000.000
1411	Bantuan Keuangan Desa untuk Peningkatan Saluran Irigasi	masih perlunya pembangunan irigasi desa mangunsari	desa mangunsari kecamatan kedungwaru, Kab. Tulungagung	Kabupaten / Kota	BADAN PENGELOLAAN KEUANGAN DAN ASET DAERAH	1	paket	200.000.000
1412	Rehabilitasi Jaringan Irigasi Permukaan	Perlunya Bantuan Normalisasi Jaringan Irigasi dan Pintu Air	Kelurahan Kedungsoko Kecamatan Tulungagung, Kab. Tulungagung	Kabupaten / Kota	DINAS PEKERJAAN UMUM DAN PENATAAN RUANG	200	meter	642.000.000

BAB V

RENCANA KERJA DAN PENDANAAN DAERAH

Program Prioritas yaitu program yang diselenggarakan oleh Perangkat Daerah yang merupakan program prioritas baik secara langsung maupun tidak langsung mendukung capaian program pembangunan daerah atau prioritas dan sasaran pembangunan daerah, serta berhubungan dengan pemenuhan kebutuhan dasar dan syarat layanan minimal.

Program prioritas yang berhubungan dengan prioritas pembangunan daerah mengacu pada program prioritas pembangunan nasional, program prioritas pembangunan Provinsi Jawa Timur dan arah kebijakan pada RPD Kabupaten Tulungagung Tahun 2024-2026. Program prioritas pembangunan daerah Perangkat Daerah dituangkan dalam Renja Perangkat Daerah dimana masing-masing program dijabarkan kedalam kegiatan disertai pagunya.

Selanjutnya di RKPD tahun 2024 diprioritaskan untuk program dan kegiatan dengan kriteria:

1. Tidak bisa ditunda karena dapat menimbulkan kerugian yang lebih besar bagi pemerintah maupun masyarakat;
2. Dalam rangka mempercepat capaian sasaran Perangkat Daerah;
3. Adanya kebijakan pemerintah yang menjadi prioritas nasional yang mendukung percepatan pembangunan daerah.

Pagu indikatif setiap program pembangunan dihitung berdasarkan capaian indikator program pembangunan yang dilakukan oleh tim penyusun RKPD, dengan langkah-langkah sebagai berikut:

1. Menentukan rencana penggunaan kapasitas riil anggaran berupa alokasi belanja langsung dan belanja tidak langsung sebagaimana telah dihitung
2. Menentukan keluaran/output setiap kegiatan.
3. Menghitung alokasi pagu dari setiap output kegiatan untuk setiap program.
4. Menghitung alokasi pagu setiap program setelah output kegiatan pada setiap program diverifikasi kebenarannya.
5. Menghitung alokasi Perangkat Daerah berdasarkan program yang menjadi tanggung jawab Perangkat Daerah.

Elemen-elemen utama program prioritas memuat kegiatan yang akan dilaksanakan, kerangka waktu pelaksanaan dan Perangkat Daerah yang bertanggungjawab. Program yang disusun harus dapat dilaksanakan dengan mempertimbangkan keterbatasan waktu, anggaran, kapasitas dan sumberdaya yang dimiliki daerah. Setiap program prioritas harus memiliki indikator kinerja yang jelas dan dapat diukur tingkat capaiannya. Pencapaian kinerja program merupakan akumulasi dari pencapaian kinerja keluaran masing-masing kegiatan.

Selanjutnya, program prioritas dan pagu indikatif yang telah ditetapkan untuk rancangan awal RKPD, akan menjadi pedoman Perangkat Daerah dalam menentukan kegiatan prioritas masing-masing program dimaksud. Dalam penyusunan prioritas kegiatan Perangkat Daerah juga harus memperhatikan keselarasan dalam penyusunan program dan kegiatan yang telah disusun oleh Pemerintah Daerah dan Perangkat Daerah.

Dalam perumusan kebijakan pembangunan daerah dan keuangan daerah agar dapat mempermudah dalam pelaksanaan proses perencanaan, penganggaran, pelaksanaan, dan pertanggungjawaban serta pelaporan kinerja dan keuangan, dalam RKPD Tahun 2024 ini Pemerintah Kabupaten Tulungagung menerapkan nomenklatur Urusan, Program, Kegiatan dan Sub Kegiatan yang mengacu pada Keputusan Menteri Dalam Negeri Republik Indonesia Nomor 050-5889 Tahun 2021 tentang Hasil Verifikasi, Validasi dan Inventarisasi Pemutakhiran Klasifikasi, Kodefikasi, dan Nomenklatur Perencanaan Pembangunan dan Keuangan Daerah beserta pemutakhirannya sebagaimana terdapat dalam Sistem Informasi Pemerintah Daerah (SIPD-RI).

Program, kegiatan, sub kegiatan, capaian kinerja, beserta pagu indikatif rencana tahun 2024 dan perkiraan maju rencana tahun 2025, sebagaimana terdapat pada tabel 5.1 Program dan Kegiatan Perangkat Daerah Kabupaten Tulungagung Tahun 2024.

Tabel 5.1 Program dan Kegiatan Perangkat Daerah Kabupaten Tulungagung Tahun 2024

No	Kode	Urusan / Bidang Urusan / Program / Kegiatan / Sub Kegiatan	Indikator Program / Kegiatan / Sub Kegiatan	Target Akhir Periode Renstra OPD	Realisasi Capaian RENJA OPD	Prakiraan Capaian Target RENJA	Capaian Kinerja Dan Kerangka Pendanaan					Kelompok Sasaran	Prakiraan Maju Rencana Tahun 2025		PD Penanggung Jawab		
							Target 2024	Pagu Indikatif (Rp)	Lokasi	Sumber Dana	Prioritas		Target	Pagu Indikatif (Rp)			
											Nasional					Daerah	
1	2	3	4	5	6	7	8	9	10	11	12	13	14	15	16	17	
		DINAS PENDIDIKAN						920.984.321.293,00							1.158.060.168.700,00		
		URUSAN PEMERINTAHAN WAJIB YANG BERKAITAN DENGAN PELAYANAN DASAR						920.984.321.293,00							1.144.570.168.700,00		
		URUSAN PEMERINTAHAN BIDANG PENDIDIKAN						920.984.321.293,00							1.144.570.168.700,00		
1	1 01 01	PROGRAM PENUNJANG URUSAN PEMERINTAHAN DAERAH KABUPATEN/KOTA	-	82.00indeks 100%			-	722.828.765.293,00						82.00indeks 100%	843.067.500.000,00		
	1 01 01 2.0 1	Perencanaan, Penganggaran, dan Evaluasi Kinerja Perangkat Daerah	-	-			-	146.756.000,00						PP3 - Peningkatan Kualitas Pendidikan, Kesehatan, Produktivitas dan Daya Saing Ketenagakerjaan serta Pengentasan Kemiskinan Terwujudnya SDM Unggul, Berkualitas dan Berkarakter	-	297.000.000,00	
	1 01 01 2.0 1 000 1	Penyusunan Dokumen Perencanaan Perangkat Daerah															
			Jumlah Dokumen Perencanaan Perangkat Daerah				2 Dokumen	26.913.000,00	- Kab. Tulungagung, Semua Kecamatan, Semua Kel/Desa	DANA TRANSFER UMUM-DANA ALOKASI UMUM			PP3 - Peningkatan Kualitas Pendidikan, Kesehatan, Produktivitas dan Daya Saing Ketenagakerjaan serta Pengentasan Kemiskinan Terwujudnya SDM Unggul, Berkualitas dan Berkarakter	-	29.700.000,00	DINAS PENDIDIKAN	
	1 01 01 2.0 1 000 7	Evaluasi Kinerja Perangkat Daerah															
			Jumlah Laporan Evaluasi Kinerja Perangkat Daerah				5 Laporan	119.843.000,00	- Kab. Tulungagung, Semua Kecamatan, Semua Kel/Desa	DANA TRANSFER UMUM-DANA ALOKASI UMUM			PP3 - Peningkatan Kualitas Pendidikan, Kesehatan, Produktivitas dan Daya Saing Ketenagakerjaan serta Pengentasan Kemiskinan Terwujudnya SDM Unggul, Berkualitas dan Berkarakter	-	267.300.000,00	DINAS PENDIDIKAN	
	1 01 01 2.0 2	Administrasi Keuangan Perangkat Daerah	-	-			-	709.263.252.693,00						PP3 - Peningkatan Kualitas Pendidikan, Kesehatan, Produktivitas dan Daya Saing Ketenagakerjaan serta Pengentasan Kemiskinan Terwujudnya SDM Unggul, Berkualitas dan Berkarakter	-	825.632.500.000,00	
	1 01 01 2.0 2 000 1	Penyediaan Gaji dan Tunjangan ASN															
			Jumlah Orang yang Menerima Gaji dan Tunjangan ASN				7000 Orang/bulan	708.998.692.693,00	- Kab. Tulungagung, Semua Kecamatan, Semua Kel/Desa	DANA TRANSFER UMUM-DANA ALOKASI UMUM			PP3 - Peningkatan Kualitas Pendidikan, Kesehatan, Produktivitas dan Daya Saing Ketenagakerjaan serta Pengentasan Kemiskinan Terwujudnya SDM Unggul, Berkualitas dan Berkarakter	-	825.000.000,00	DINAS PENDIDIKAN	
	1 01 01 2.0 2 000 2	Penyediaan Administrasi Pelaksanaan Tugas ASN															
			Jumlah Dokumen Hasil Penyediaan Administrasi Pelaksanaan Tugas ASN				12 Dokumen	242.160.000,00	- Kab. Tulungagung, Semua Kecamatan, Semua Kel/Desa	DANA TRANSFER UMUM-DANA ALOKASI UMUM			PP3 - Peningkatan Kualitas Pendidikan, Kesehatan, Produktivitas dan Daya Saing Ketenagakerjaan serta Pengentasan Kemiskinan Terwujudnya SDM Unggul, Berkualitas dan Berkarakter	-	302.500.000,00	DINAS PENDIDIKAN	
	1 01 01 2.0 2 000 3	Pelaksanaan Penatausahaan dan Pengujian/Verifikasi Keuangan SKPD															
			Jumlah Dokumen Penatausahaan dan Pengujian/Verifikasi Keuangan SKPD				5 Dokumen	22.400.000,00	- Kab. Tulungagung, Semua Kecamatan, Semua Kel/Desa	DANA TRANSFER UMUM-DANA ALOKASI UMUM			PP3 - Peningkatan Kualitas Pendidikan, Kesehatan, Produktivitas dan Daya Saing Ketenagakerjaan serta Pengentasan Kemiskinan Terwujudnya SDM Unggul, Berkualitas dan Berkarakter	-	330.000.000,00	DINAS PENDIDIKAN	
	1 01 01 2.0 5	Administrasi Kepegawaian Perangkat Daerah	-	-			-	218.800.000,00						PP3 - Peningkatan Kualitas Pendidikan, Kesehatan, Produktivitas dan Daya Saing Ketenagakerjaan serta Pengentasan Kemiskinan Terwujudnya SDM Unggul, Berkualitas dan Berkarakter	-	770.000.000,00	
	1 01 01 2.0 5 000 2	Pengadaan Pakaian Dinas beserta Atribut Kelengkapannya															

No	Kode					Urusan / Bidang Urusan / Program / Kegiatan / Sub Kegiatan	Indikator Program / Kegiatan / Sub Kegiatan	Target Akhir Periode Renstra OPD	Realisasi Capaian RENJA OPD	Prakiraan Capaian Target RENJA	Capaian Kinerja Dan Kerangka Pendanaan					Kelompok Sasaran	Prakiraan Maju Rencana Tahun 2025		PD Penanggung Jawab	
											Target 2024	Pagu Indikatif (Rp)	Lokasi	Sumber Dana	Prioritas		Target	Pagu Indikatif (Rp)		
															Nasional					Daerah
						Jumlah Paket Pakaian Dinas beserta Atribut Kelengkapan				6 Paket	0,00	- Semua Kota/Kab, Semua Kecamatan, Semua Kel/Desa - Kab. Tulungagung, Semua Kecamatan, Semua Kel/Desa	DANA TRANSFER UMUM-DANA ALOKASI UMUM	-	PP3 - Peningkatan Kualitas Pendidikan, Kesehatan, Produktivitas dan Daya Saing Ketenagakerjaan serta Pengentasan Kemiskinan Terwujudnya SDM Unggul, Berkualitas dan Berkarakter		330.000.000,00	DINAS PENDIDIKAN		
1	01	01	2.0	001	5	Bimbingan Teknis Implementasi Peraturan Perundang-Undangan														
						Jumlah Orang yang Mengikuti Bimbingan Teknis Implementasi Peraturan Perundang-Undangan				1000 Orang	218.800.000,00	- Kab. Tulungagung, Semua Kecamatan, Semua Kel/Desa	DANA TRANSFER UMUM-DANA ALOKASI UMUM	-	PP3 - Peningkatan Kualitas Pendidikan, Kesehatan, Produktivitas dan Daya Saing Ketenagakerjaan serta Pengentasan Kemiskinan Terwujudnya SDM Unggul, Berkualitas dan Berkarakter		440.000.000,00	DINAS PENDIDIKAN		
1	01	01	2.0	000	6	Administrasi Umum Perangkat Daerah	Jumlah Paket Barang Cetak dan Penggandaan yang Disediakan Jumlah Paket Komponen Instalasi Listrik/Penerangan Bangunan Kantor yang Disediakan Jumlah Paket Peralatan dan Perlengkapan Kantor yang Disediakan			10 Paket 10 Paket 80 Paket	482.429.000,00			-	PP3 - Peningkatan Kualitas Pendidikan, Kesehatan, Produktivitas dan Daya Saing Ketenagakerjaan serta Pengentasan Kemiskinan Terwujudnya SDM Unggul, Berkualitas dan Berkarakter		1.793.000.000,00			
1	01	01	2.0	000	6	Penyediaan Komponen Instalasi Listrik/Penerangan Bangunan Kantor														
						Jumlah Paket Komponen Instalasi Listrik/Penerangan Bangunan Kantor yang Disediakan				12 Paket	20.302.300,00	- Kab. Tulungagung, Semua Kecamatan, Semua Kel/Desa	DANA TRANSFER UMUM-DANA ALOKASI UMUM	-	PP3 - Peningkatan Kualitas Pendidikan, Kesehatan, Produktivitas dan Daya Saing Ketenagakerjaan serta Pengentasan Kemiskinan Terwujudnya SDM Unggul, Berkualitas dan Berkarakter		33.000.000,00	DINAS PENDIDIKAN		
1	01	01	2.0	000	6	Penyediaan Peralatan dan Perlengkapan Kantor														
						Jumlah Paket Peralatan dan Perlengkapan Kantor yang Disediakan				25 Paket	196.993.400,00	- Kab. Tulungagung, Semua Kecamatan, Semua Kel/Desa	DANA TRANSFER UMUM-DANA ALOKASI UMUM	-	PP3 - Peningkatan Kualitas Pendidikan, Kesehatan, Produktivitas dan Daya Saing Ketenagakerjaan serta Pengentasan Kemiskinan Terwujudnya SDM Unggul, Berkualitas dan Berkarakter		990.000.000,00	DINAS PENDIDIKAN		
1	01	01	2.0	000	6	Penyediaan Peralatan Rumah Tangga														
						Jumlah Paket Peralatan Rumah Tangga yang Disediakan				10 Paket	12.000.000,00	- Kab. Tulungagung, Semua Kecamatan, Semua Kel/Desa	DANA TRANSFER UMUM-DANA ALOKASI UMUM	-	PP3 - Peningkatan Kualitas Pendidikan, Kesehatan, Produktivitas dan Daya Saing Ketenagakerjaan serta Pengentasan Kemiskinan Terwujudnya SDM Unggul, Berkualitas dan Berkarakter		110.000.000,00	DINAS PENDIDIKAN		
1	01	01	2.0	000	6	Penyediaan Barang Cetak dan Penggandaan														
						Jumlah Paket Barang Cetak dan Penggandaan yang Disediakan				6 Paket	87.797.300,00	- Kab. Tulungagung, Semua Kecamatan, Semua Kel/Desa	DANA TRANSFER UMUM-DANA ALOKASI UMUM	-	PP3 - Peningkatan Kualitas Pendidikan, Kesehatan, Produktivitas dan Daya Saing Ketenagakerjaan serta Pengentasan Kemiskinan Terwujudnya SDM Unggul, Berkualitas dan Berkarakter		110.000.000,00	DINAS PENDIDIKAN		
1	01	01	2.0	000	6	Fasilitasi Kunjungan Tamu														
						Jumlah Laporan Fasilitasi Kunjungan Tamu				24 Laporan	30.000.000,00	- Kab. Tulungagung, Semua Kecamatan, Semua Kel/Desa	DANA TRANSFER UMUM-DANA ALOKASI UMUM	-	PP3 - Peningkatan Kualitas Pendidikan, Kesehatan, Produktivitas dan Daya Saing Ketenagakerjaan serta Pengentasan Kemiskinan Terwujudnya SDM Unggul, Berkualitas dan Berkarakter		220.000.000,00	DINAS PENDIDIKAN		
1	01	01	2.0	000	6	Penyelenggaraan Rapat Koordinasi dan Konsultasi SKPD														
						Jumlah Laporan Penyelenggaraan Rapat Koordinasi dan Konsultasi SKPD				50 Laporan	135.336.000,00	- Kab. Tulungagung, Semua Kecamatan, Semua Kel/Desa	DANA TRANSFER UMUM-DANA ALOKASI UMUM	-	PP3 - Peningkatan Kualitas Pendidikan, Kesehatan, Produktivitas dan Daya Saing Ketenagakerjaan serta Pengentasan Kemiskinan Terwujudnya SDM Unggul, Berkualitas dan Berkarakter		330.000.000,00	DINAS PENDIDIKAN		

No	Kode					Urusan / Bidang Urusan / Program / Kegiatan / Sub Kegiatan	Indikator Program / Kegiatan / Sub Kegiatan	Target Akhir Periode Renstra OPD	Realisasi Capaian RENJA OPD	Prakiraan Capaian Target RENJA	Capaian Kinerja Dan Kerangka Pendanaan					Kelompok Sasaran	Prakiraan Maju Rencana Tahun 2025		PD Penanggung Jawab	
											Target 2024	Pagu Indikatif (Rp)	Lokasi	Sumber Dana	Prioritas		Target	Pagu Indikatif (Rp)		
															Nasional					Daerah
1	01	01	2.0	7		Pengadaan Barang Milik Daerah Penunjang Urusan Pemerintah Daerah	-	-	-	-	0,00	-	-	-	-	55.000.000,00				
1	01	01	2.0	7	000	Pengadaan Mebel														
							Jumlah Paket Mebel yang Disediakan				5 Unit	0,00	- Kab. Tulungagung, Semua Kecamatan, Semua Kel/Desa	DANA TRANSFER UMUM-DANA ALOKASI UMUM	-	PP3 - Peningkatan Kualitas Pendidikan, Kesehatan, Produktivitas dan Daya Saing Ketenagakerjaan serta Pengentasan Kemiskinan Terwujudnya SDM Unggul, Berkualitas dan Berkarakter	-	55.000.000,00	DINAS PENDIDIKAN	
1	01	01	2.0	8		Penyediaan Jasa Penunjang Urusan Pemerintahan Daerah	-	-	-	-	12.412.217.600,00	-	-	-	-	13.915.000.000,00				
1	01	01	2.0	8	000	Penyediaan Jasa Komunikasi, Sumber Daya Air dan Listrik														
							Jumlah Laporan Penyediaan Jasa Komunikasi, Sumber Daya Air dan Listrik yang Disediakan				20 Laporan	341.799.200,00	- Kab. Tulungagung, Semua Kecamatan, Semua Kel/Desa	DANA TRANSFER UMUM-DANA ALOKASI UMUM	-	PP3 - Peningkatan Kualitas Pendidikan, Kesehatan, Produktivitas dan Daya Saing Ketenagakerjaan serta Pengentasan Kemiskinan Terwujudnya SDM Unggul, Berkualitas dan Berkarakter	-	715.000.000,00	DINAS PENDIDIKAN	
1	01	01	2.0	8	000	Penyediaan Jasa Pelayanan Umum Kantor														
							Jumlah Laporan Penyediaan Jasa Pelayanan Umum Kantor yang Disediakan				96 Laporan	12.070.418.400,00	- Kab. Tulungagung, Semua Kecamatan, Semua Kel/Desa	DANA TRANSFER UMUM-DANA ALOKASI UMUM	-	PP3 - Peningkatan Kualitas Pendidikan, Kesehatan, Produktivitas dan Daya Saing Ketenagakerjaan serta Pengentasan Kemiskinan Terwujudnya SDM Unggul, Berkualitas dan Berkarakter	-	13.200.000.000,00	DINAS PENDIDIKAN	
1	01	01	2.0	9		Pemeliharaan Barang Milik Daerah Penunjang Urusan Pemerintahan Daerah	-	-	-	-	305.310.000,00	-	-	-	-	605.000.000,00				
1	01	01	2.0	9	000	Penyediaan Jasa Pemeliharaan, Biaya Pemeliharaan, dan Pajak Kendaraan Perorangan Dinas atau Kendaraan Dinas Jabatan														
							Jumlah Kendaraan Perorangan Dinas atau Kendaraan Dinas Jabatan yang Dipelihara dan Dibayarkan Pajaknya				10 Unit	179.010.000,00	- Kab. Tulungagung, Semua Kecamatan, Semua Kel/Desa	DANA TRANSFER UMUM-DANA ALOKASI UMUM	-	PP3 - Peningkatan Kualitas Pendidikan, Kesehatan, Produktivitas dan Daya Saing Ketenagakerjaan serta Pengentasan Kemiskinan Terwujudnya SDM Unggul, Berkualitas dan Berkarakter	-	220.000.000,00	DINAS PENDIDIKAN	
1	01	01	2.0	9	000	Pemeliharaan Mebel														
							Jumlah Mebel yang Dipelihara				100 Unit	24.000.000,00	- Semua Kota/Kab, Semua Kecamatan, Semua Kel/Desa	DANA TRANSFER UMUM-DANA ALOKASI UMUM	-	PP3 - Peningkatan Kualitas Pendidikan, Kesehatan, Produktivitas dan Daya Saing Ketenagakerjaan serta Pengentasan Kemiskinan Terwujudnya SDM Unggul, Berkualitas dan Berkarakter	-	55.000.000,00	DINAS PENDIDIKAN	
1	01	01	2.0	9	000	Pemeliharaan Aset Tetap Lainnya														
							Jumlah Aset Tetap Lainnya yang Dipelihara				50 Unit	62.300.000,00	- Kab. Tulungagung, Semua Kecamatan, Semua Kel/Desa	DANA TRANSFER UMUM-DANA ALOKASI UMUM	-	PP3 - Peningkatan Kualitas Pendidikan, Kesehatan, Produktivitas dan Daya Saing Ketenagakerjaan serta Pengentasan Kemiskinan Terwujudnya SDM Unggul, Berkualitas dan Berkarakter	-	110.000.000,00	DINAS PENDIDIKAN	
1	01	01	2.0	9	000	Pemeliharaan/Rehabilitasi Gedung Kantor dan Bangunan Lainnya														
							Jumlah Gedung Kantor dan Bangunan Lainnya yang Dipelihara/Direhabilitasi				25 Unit	40.000.000,00	- Kab. Tulungagung, Semua Kecamatan, Semua Kel/Desa	DANA TRANSFER UMUM-DANA ALOKASI UMUM	-	PP3 - Peningkatan Kualitas Pendidikan, Kesehatan, Produktivitas dan Daya Saing Ketenagakerjaan serta Pengentasan Kemiskinan Terwujudnya SDM Unggul, Berkualitas dan Berkarakter	-	220.000.000,00	DINAS PENDIDIKAN	

No	Kode					Urusan / Bidang Urusan / Program / Kegiatan / Sub Kegiatan	Indikator Program / Kegiatan / Sub Kegiatan	Target Akhir Periode Renstra OPD	Realisasi Capaian RENJA OPD	Prakiraan Capaian Target RENJA	Capaian Kinerja Dan Kerangka Pendanaan					Kelompok Sasaran	Prakiraan Maju Rencana Tahun 2025		PD Penanggung Jawab	
											Target 2024	Pagu Indikatif (Rp)	Lokasi	Sumber Dana	Prioritas		Target	Pagu Indikatif (Rp)		
															Nasional					Daerah
2	1	01	02			PROGRAM PENGELOLAAN PENDIDIKAN	Angka Partisipasi sekolah usia 13-15 tahun Angka Partisipasi sekolah usia 7-12 tahun Angka Partisipasi sekolah usia 3-6 tahun	90persen 97Persen 100.00% 100% 100% 100% 100.00%			100 % 100 % 100 %	197.630.556.000,00						80persen 95Persen 100.00% 100% 100% 100% 96% 96% 100.00%	299.562.668.700,00	
	1	01	02	2.0	1	Pengelolaan Pendidikan Sekolah Dasar	Angka Partisipasi sekolah usia 7-12 tahun	-			100 %	92.177.350.200,00			-	PP3 - Peningkatan Kualitas Pendidikan, Kesehatan, Produktivitas dan Daya Saing Ketenagakerjaan serta Pengentasan Kemiskinan Terwujudnya SDM Unggul, Berkualitas dan Berkarakter	anak sekolah dasar	-	134.168.000.000,00	
	1	01	02	2.0	000	Pembangunan Unit Sekolah Baru (USB)														
							Jumlah Sekolah Baru yang Telah Dibangun				1 Unit	700.000.000,00	- Kab. Tulungagung, Semua Kecamatan, Semua Kel/Desa	DANA TRANSFER UMUM-DANA ALOKASI UMUM	-	PP3 - Peningkatan Kualitas Pendidikan, Kesehatan, Produktivitas dan Daya Saing Ketenagakerjaan serta Pengentasan Kemiskinan Terwujudnya SDM Unggul, Berkualitas dan Berkarakter	anak sekolah dasar		1.500.000.000,00	DINAS PENDIDIKAN
	1	01	02	2.0	000	Pembangunan Ruang Guru/Kepala Sekolah/TU														
							Jumlah Ruang Guru/Kepala Sekolah/TU yang Telah Dibangun				3 Ruang	713.395.650,00	- Kab. Tulungagung, Semua Kecamatan, Semua Kel/Desa	DANA TRANSFER UMUM-DANA ALOKASI UMUM, DANA TRANSFER KHUSUS-DANA ALOKASI KHUSUS FISIK	-	PP3 - Peningkatan Kualitas Pendidikan, Kesehatan, Produktivitas dan Daya Saing Ketenagakerjaan serta Pengentasan Kemiskinan Terwujudnya SDM Unggul, Berkualitas dan Berkarakter	anak sekolah dasar		4.000.000.000,00	DINAS PENDIDIKAN
	1	01	02	2.0	000	Pembangunan Ruang Unit Kesehatan Sekolah														
							Jumlah Ruang Unit Kesehatan Sekolah yang Telah Dibangun				2 Ruang	346.705.000,00	- Kab. Tulungagung, Semua Kecamatan, Semua Kel/Desa	DANA TRANSFER UMUM-DANA ALOKASI UMUM, DANA TRANSFER KHUSUS-DANA ALOKASI KHUSUS FISIK	-	PP3 - Peningkatan Kualitas Pendidikan, Kesehatan, Produktivitas dan Daya Saing Ketenagakerjaan serta Pengentasan Kemiskinan Terwujudnya SDM Unggul, Berkualitas dan Berkarakter	anak sekolah dasar		2.000.000.000,00	DINAS PENDIDIKAN
	1	01	02	2.0	000	Pembangunan Perpustakaan Sekolah														
							Jumlah Perpustakaan Sekolah yang Telah Dibangun				12 Ruang	653.676.200,00	- Kab. Tulungagung, Semua Kecamatan, Semua Kel/Desa	DANA TRANSFER UMUM-DANA ALOKASI UMUM, DANA TRANSFER KHUSUS-DANA ALOKASI KHUSUS FISIK	-	PP3 - Peningkatan Kualitas Pendidikan, Kesehatan, Produktivitas dan Daya Saing Ketenagakerjaan serta Pengentasan Kemiskinan Terwujudnya SDM Unggul, Berkualitas dan Berkarakter	anak sekolah dasar		2.000.000.000,00	DINAS PENDIDIKAN
	1	01	02	2.0	000	Pembangunan Sarana, Prasarana dan Utilitas Sekolah														
							Jumlah Sarana, Prasarana dan Utilitas Sekolah yang Telah Dibangun				40 Unit	4.292.582.150,00	- Kab. Tulungagung, Semua Kecamatan, Semua Kel/Desa	DANA TRANSFER UMUM-DANA ALOKASI UMUM, DANA TRANSFER KHUSUS-DANA ALOKASI KHUSUS FISIK	-	PP3 - Peningkatan Kualitas Pendidikan, Kesehatan, Produktivitas dan Daya Saing Ketenagakerjaan serta Pengentasan Kemiskinan Terwujudnya SDM Unggul, Berkualitas dan Berkarakter	anak sekolah dasar		6.000.000.000,00	DINAS PENDIDIKAN
	1	01	02	2.0	000	Rehabilitasi Sedang/Berat Ruang Guru/Kepala Sekolah/TU														

No	Kode					Urusan / Bidang Urusan / Program / Kegiatan / Sub Kegiatan	Indikator Program / Kegiatan / Sub Kegiatan	Target Akhir Periode Renstra OPD	Realisasi Capaian RENJA OPD	Prakiraan Capaian Target RENJA	Capaian Kinerja Dan Kerangka Pendanaan					Kelompok Sasaran	Prakiraan Maju Rencana Tahun 2025		PD Penanggung Jawab	
											Target 2024	Pagu Indikatif (Rp)	Lokasi	Sumber Dana	Prioritas		Target	Pagu Indikatif (Rp)		
															Nasional					Daerah
							Jumlah Ruang Guru/Kepala Sekolah/TU yang Telah Direhabilitasi Sedang/Berat				5 Ruang	0,00	- Kab. Tulungagung, Semua Kecamatan, Semua Kel/Desa	DANA TRANSFER KHUSUS-DANA ALOKASI KHUSUS FISIK	-	PP3 - Peningkatan Kualitas Pendidikan, Kesehatan, Produktivitas dan Daya Saing Ketenagakerjaan serta Pengentasan Kemiskinan Terwujudnya SDM Unggul, Berkualitas dan Berkarakter	anak sekolah dasar	1.000.000.000,00	DINAS PENDIDIKAN	
1	01	02	2.0	001	1	Rehabilitasi Sedang/Berat Perpustakaan Sekolah					26 Ruang	128.000.000,00	- Kab. Tulungagung, Semua Kecamatan, Semua Kel/Desa	DANA TRANSFER KHUSUS-DANA ALOKASI KHUSUS FISIK	-	PP3 - Peningkatan Kualitas Pendidikan, Kesehatan, Produktivitas dan Daya Saing Ketenagakerjaan serta Pengentasan Kemiskinan Terwujudnya SDM Unggul, Berkualitas dan Berkarakter	anak sekolah dasar	2.000.000.000,00	DINAS PENDIDIKAN	
1	01	02	2.0	001	4	Pengadaan Mebel Sekolah					50 Paket	110.000.000,00	- Kab. Tulungagung, Semua Kecamatan, Semua Kel/Desa	DANA TRANSFER UMUM-DANA ALOKASI UMUM	-	PP3 - Peningkatan Kualitas Pendidikan, Kesehatan, Produktivitas dan Daya Saing Ketenagakerjaan serta Pengentasan Kemiskinan Terwujudnya SDM Unggul, Berkualitas dan Berkarakter	anak sekolah dasar	1.000.000.000,00	DINAS PENDIDIKAN	
1	01	02	2.0	002	1	Penyediaan Biaya Personil Peserta Didik Sekolah Dasar					11250 Peserta Didik	9.000.000.000,00	- Kab. Tulungagung, Semua Kecamatan, Semua Kel/Desa	DANA TRANSFER UMUM-DANA ALOKASI UMUM	-	PP3 - Peningkatan Kualitas Pendidikan, Kesehatan, Produktivitas dan Daya Saing Ketenagakerjaan serta Pengentasan Kemiskinan Terwujudnya SDM Unggul, Berkualitas dan Berkarakter	anak sekolah dasar	9.000.000.000,00	DINAS PENDIDIKAN	
1	01	02	2.0	002	2	Pengadaan Alat Praktik dan Peraga Siswa					10 Paket	1.150.000.000,00	- Kab. Tulungagung, Semua Kecamatan, Semua Kel/Desa	DANA TRANSFER UMUM-DANA ALOKASI UMUM	-	PP3 - Peningkatan Kualitas Pendidikan, Kesehatan, Produktivitas dan Daya Saing Ketenagakerjaan serta Pengentasan Kemiskinan Terwujudnya SDM Unggul, Berkualitas dan Berkarakter	anak sekolah dasar	1.500.000.000,00	DINAS PENDIDIKAN	
1	01	02	2.0	002	5	Pembinaan Minat, Bakat dan Kreativitas Siswa					500 Peserta Didik	700.000.000,00	- Kab. Tulungagung, Semua Kecamatan, Semua Kel/Desa	DANA TRANSFER UMUM-DANA ALOKASI UMUM	-	PP3 - Peningkatan Kualitas Pendidikan, Kesehatan, Produktivitas dan Daya Saing Ketenagakerjaan serta Pengentasan Kemiskinan Terwujudnya SDM Unggul, Berkualitas dan Berkarakter	anak sekolah dasar	800.000.000,00	DINAS PENDIDIKAN	
1	01	02	2.0	002	7	Pengembangan Karir Pendidik dan Tenaga Kependidikan pada Satuan Pendidikan Sekolah Dasar					8 Orang	50.000.000,00	- Kab. Tulungagung, Semua Kecamatan, Semua Kel/Desa	DANA TRANSFER UMUM-DANA ALOKASI UMUM	-	PP3 - Peningkatan Kualitas Pendidikan, Kesehatan, Produktivitas dan Daya Saing Ketenagakerjaan serta Pengentasan Kemiskinan Terwujudnya SDM Unggul, Berkualitas dan Berkarakter	anak sekolah dasar	100.000.000,00	DINAS PENDIDIKAN	
1	01	02	2.0	002	8	Pembinaan Kelembagaan dan Manajemen Sekolah					627 Satuan Pendidikan	3.690.000.000,00	- Kab. Tulungagung, Semua Kecamatan, Semua Kel/Desa	DANA TRANSFER UMUM-DANA ALOKASI UMUM	-	Terwujudnya SDM Unggul, Berkualitas dan Berkarakter	anak sekolah dasar	8.000.000.000,00	DINAS PENDIDIKAN	
1	01	02	2.0	002	9	Pengelolaan Dana BOS Sekolah Dasar					627 Satuan Pendidikan	63.613.440.000,00	- Kab. Tulungagung, Semua Kecamatan, Semua Kel/Desa	DANA TRANSFER UMUM-DANA ALOKASI UMUM, DANA TRANSFER KHUSUS-DANA ALOKASI KHUSUS NON FISIK	-	PP3 - Peningkatan Kualitas Pendidikan, Kesehatan, Produktivitas dan Daya Saing Ketenagakerjaan serta Pengentasan Kemiskinan Terwujudnya SDM Unggul, Berkualitas dan Berkarakter	anak sekolah dasar	70.000.000.000,00	DINAS PENDIDIKAN	

No	Kode					Urusan / Bidang Urusan / Program / Kegiatan / Sub Kegiatan	Indikator Program / Kegiatan / Sub Kegiatan	Target Akhir Periode Renstra OPD	Realisasi Capaian RENJA OPD	Prakiraan Capaian Target RENJA	Capaian Kinerja Dan Kerangka Pendanaan					Kelompok Sasaran	Prakiraan Maju Rencana Tahun 2025		PD Penanggung Jawab	
											Target 2024	Pagu Indikatif (Rp)	Lokasi	Sumber Dana	Prioritas		Target	Pagu Indikatif (Rp)		
															Nasional					Daerah
1	01	02	2.0	003	5	Pembinaan Penggunaan Teknologi, Informasi dan Komunikasi (TIK) untuk Pendidikan					500 Orang	1.168.000.000,00	- Kab. Tulungagung, Semua Kecamatan, Semua Kel/Desa	DANA TRANSFER UMUM-DANA ALOKASI UMUM	-	PP3 - Peningkatan Kualitas Pendidikan, Kesehatan, Produktivitas dan Daya Saing Ketenagakerjaan serta Pengentasan Kemiskinan Terwujudnya SDM Unggul, Berkualitas dan Berkarakter	anak sekolah dasar	1.168.000.000,00	DINAS PENDIDIKAN	
1	01	02	2.0	004	7	Pembangunan Ruang Kelas Baru					15 Ruang	1.500.000.000,00	- Kab. Tulungagung, Semua Kecamatan, Semua Kel/Desa	DANA TRANSFER UMUM-DANA ALOKASI UMUM	-	PP3 - Peningkatan Kualitas Pendidikan, Kesehatan, Produktivitas dan Daya Saing Ketenagakerjaan serta Pengentasan Kemiskinan Terwujudnya SDM Unggul, Berkualitas dan Berkarakter	anak sekolah dasar	3.000.000.000,00	DINAS PENDIDIKAN	
1	01	02	2.0	004	8	Rehabilitasi Sedang/Berat Sarana, Prasarana dan Utilitas Sekolah					30 Unit	368.551.200,00	- Kab. Tulungagung, Semua Kecamatan, Semua Kel/Desa	DANA TRANSFER UMUM-DANA ALOKASI UMUM	-	PP3 - Peningkatan Kualitas Pendidikan, Kesehatan, Produktivitas dan Daya Saing Ketenagakerjaan serta Pengentasan Kemiskinan Terwujudnya SDM Unggul, Berkualitas dan Berkarakter	anak sekolah dasar	3.000.000.000,00	DINAS PENDIDIKAN	
1	01	02	2.0	005	0	Penyelenggaraan Proses Belajar Bagi Peserta Didik					630 Satuan Pendidikan	55.000.000,00	- Kab. Tulungagung, Semua Kecamatan, Semua Kel/Desa	DANA TRANSFER UMUM-DANA ALOKASI UMUM	-	PP3 - Peningkatan Kualitas Pendidikan, Kesehatan, Produktivitas dan Daya Saing Ketenagakerjaan serta Pengentasan Kemiskinan Terwujudnya SDM Unggul, Berkualitas dan Berkarakter	anak sekolah dasar	100.000.000,00	DINAS PENDIDIKAN	
1	01	02	2.0	005	1	Rehabilitasi Sedang/Berat Ruang Kelas Sekolah					130 Ruang	3.938.000.000,00	- Kab. Tulungagung, Semua Kecamatan, Semua Kel/Desa	DANA TRANSFER UMUM-DANA ALOKASI UMUM, DANA TRANSFER KHUSUS-DANA ALOKASI KHUSUS FISIK	-	PP3 - Peningkatan Kualitas Pendidikan, Kesehatan, Produktivitas dan Daya Saing Ketenagakerjaan serta Pengentasan Kemiskinan Terwujudnya SDM Unggul, Berkualitas dan Berkarakter	anak sekolah dasar	18.000.000.000,00	DINAS PENDIDIKAN	
1	01	02	2.0	005	2	Pengelolaan Pendidikan Sekolah Menengah Pertama	Angka Partisipasi sekolah usia 13-15 tahun	-			100 %	70.141.643.800,00			Meningkatkan Sumber Daya Manusia Yang Berkualitas Dan Berdaya Saing	PP3 - Peningkatan Kualitas Pendidikan, Kesehatan, Produktivitas dan Daya Saing Ketenagakerjaan serta Pengentasan Kemiskinan Terwujudnya SDM Unggul, Berkualitas dan Berkarakter	Sekolah Menengah Pertama	83.139.668.700,00		
1	01	02	2.0	000	6	Pembangunan Laboratorium					18 Ruang	1.875.000.000,00	- Kab. Tulungagung, Semua Kecamatan, Semua Kel/Desa	DANA TRANSFER KHUSUS-DANA ALOKASI KHUSUS FISIK	Meningkatkan Sumber Daya Manusia Yang Berkualitas Dan Berdaya Saing	PP3 - Peningkatan Kualitas Pendidikan, Kesehatan, Produktivitas dan Daya Saing Ketenagakerjaan serta Pengentasan Kemiskinan Terwujudnya SDM Unggul, Berkualitas dan Berkarakter	Sekolah Menengah Pertama	2.353.357.000,00	DINAS PENDIDIKAN	
1	01	02	2.0	001	2	Pembangunan Sarana, Prasarana dan Utilitas Sekolah					32 Unit	2.728.933.800,00	- Kab. Tulungagung, Semua Kecamatan, Semua Kel/Desa	DANA TRANSFER UMUM-DANA ALOKASI UMUM, DANA TRANSFER KHUSUS-DANA ALOKASI KHUSUS FISIK	-	PP3 - Peningkatan Kualitas Pendidikan, Kesehatan, Produktivitas dan Daya Saing Ketenagakerjaan serta Pengentasan Kemiskinan Terwujudnya SDM Unggul, Berkualitas dan Berkarakter	Sekolah Menengah Pertama	2.928.933.800,00	DINAS PENDIDIKAN	
1	01	02	2.0	001	4	Rehabilitasi Sedang/Berat Ruang Kelas Sekolah														

No	Kode					Urusan / Bidang Urusan / Program / Kegiatan / Sub Kegiatan	Indikator Program / Kegiatan / Sub Kegiatan	Target Akhir Periode Renstra OPD	Realisasi Capaian RENJA OPD	Prakiraan Capaian Target RENJA	Capaian Kinerja Dan Kerangka Pendanaan						Kelompok Sasaran	Prakiraan Maju Rencana Tahun 2025		PD Penanggung Jawab
											Target 2024	Pagu Indikatif (Rp)	Lokasi	Sumber Dana	Prioritas			Target	Pagu Indikatif (Rp)	
															Nasional	Daerah				
							Jumlah Ruang kelas sekolah yang Telah Direhabilitasi Sedang/Berat				37 Ruang	4.059.014.200,00	- Kab. Tulungagung, Semua Kecamatan, Semua Kel/Desa	DANA TRANSFER KHUSUS-DANA ALOKASI KHUSUS FISIK	Meningkatkan Sumber Daya Manusia Yang Berkualitas Dan Berdaya Saing	PP3 - Peningkatan Kualitas Pendidikan, Kesehatan, Produktivitas dan Daya Saing Ketenagakerjaan serta Pengentasan Kemiskinan Terwujudnya SDM Unggul, Berkualitas dan Berkarakter	Sekolah Menengah Pertama	4.059.014.200,00	DINAS PENDIDIKAN	
1	01	02	2.0	001	001	2	6	Rehabilitasi Sedang/Berat Ruang Unit Kesehatan Sekolah												
							Jumlah Ruang Unit Kesehatan Sekolah yang Telah Direhabilitasi Sedang/Berat				2 Ruang	90.022.000,00	- Kab. Tulungagung, Semua Kecamatan, Semua Kel/Desa	DANA TRANSFER KHUSUS-DANA ALOKASI KHUSUS FISIK	Meningkatkan Sumber Daya Manusia Yang Berkualitas Dan Berdaya Saing	PP3 - Peningkatan Kualitas Pendidikan, Kesehatan, Produktivitas dan Daya Saing Ketenagakerjaan serta Pengentasan Kemiskinan Terwujudnya SDM Unggul, Berkualitas dan Berkarakter	Sekolah Menengah Pertama	90.022.000,00	DINAS PENDIDIKAN	
1	01	02	2.0	001	001	2	7	Rehabilitasi Sedang/Berat Perpustakaan Sekolah												
							Jumlah Perpustakaan Sekolah yang Telah Direhabilitasi Sedang/Berat				8 Ruang	400.000.000,00	- Kab. Tulungagung, Semua Kecamatan, Semua Kel/Desa	DANA TRANSFER KHUSUS-DANA ALOKASI KHUSUS FISIK	Meningkatkan Sumber Daya Manusia Yang Berkualitas Dan Berdaya Saing	PP3 - Peningkatan Kualitas Pendidikan, Kesehatan, Produktivitas dan Daya Saing Ketenagakerjaan serta Pengentasan Kemiskinan Terwujudnya SDM Unggul, Berkualitas dan Berkarakter	Sekolah Menengah Pertama	436.000.000,00	DINAS PENDIDIKAN	
1	01	02	2.0	001	001	2	8	Rehabilitasi Sedang/Berat Laboratorium												
							Jumlah Laboratorium yang Telah Direhabilitasi Sedang/Berat				8 Ruang	500.000.000,00	- Kab. Tulungagung, Semua Kecamatan, Semua Kel/Desa	DANA TRANSFER KHUSUS-DANA ALOKASI KHUSUS FISIK	Meningkatkan Sumber Daya Manusia Yang Berkualitas Dan Berdaya Saing	PP3 - Peningkatan Kualitas Pendidikan, Kesehatan, Produktivitas dan Daya Saing Ketenagakerjaan serta Pengentasan Kemiskinan Terwujudnya SDM Unggul, Berkualitas dan Berkarakter	Sekolah Menengah Pertama	545.000.000,00	DINAS PENDIDIKAN	
1	01	02	2.0	002	002	2	4	Rehabilitasi Sedang/Berat Sarana, Prasarana dan Utilitas Sekolah												
							Jumlah Sarana, Prasarana dan Utilitas Sekolah yang Telah Direhabilitasi Sedang/Berat				15 Unit	700.714.000,00	- Kab. Tulungagung, Semua Kecamatan, Semua Kel/Desa	DANA TRANSFER KHUSUS-DANA ALOKASI KHUSUS FISIK	Meningkatkan Sumber Daya Manusia Yang Berkualitas Dan Berdaya Saing	PP3 - Peningkatan Kualitas Pendidikan, Kesehatan, Produktivitas dan Daya Saing Ketenagakerjaan serta Pengentasan Kemiskinan Terwujudnya SDM Unggul, Berkualitas dan Berkarakter	Sekolah Menengah Pertama	906.669.000,00	DINAS PENDIDIKAN	
1	01	02	2.0	002	002	2	5	Pengadaan Mebel Sekolah												
							Jumlah Mebel Sekolah yang Tersedia				10 Paket	100.000.000,00	- Kab. Tulungagung, Semua Kecamatan, Semua Kel/Desa	DANA TRANSFER UMUM-DANA ALOKASI UMUM	Meningkatkan Sumber Daya Manusia Yang Berkualitas Dan Berdaya Saing	PP3 - Peningkatan Kualitas Pendidikan, Kesehatan, Produktivitas dan Daya Saing Ketenagakerjaan serta Pengentasan Kemiskinan Terwujudnya SDM Unggul, Berkualitas dan Berkarakter	Sekolah Menengah Pertama	533.010.000,00	DINAS PENDIDIKAN	
1	01	02	2.0	003	003	2	2	Penyediaan Biaya Personil Peserta Didik Sekolah Menengah Pertama												
							Jumlah Peserta didik Sekolah Menengah Pertama yang Menerima Biaya Personil Peserta Didik				25750 Peserta Didik	11.000.000.000,00	- Kab. Tulungagung, Semua Kecamatan, Semua Kel/Desa	DANA TRANSFER UMUM-DANA ALOKASI UMUM	Meningkatkan Sumber Daya Manusia Yang Berkualitas Dan Berdaya Saing	PP3 - Peningkatan Kualitas Pendidikan, Kesehatan, Produktivitas dan Daya Saing Ketenagakerjaan serta Pengentasan Kemiskinan Terwujudnya SDM Unggul, Berkualitas dan Berkarakter	Sekolah Menengah Pertama	11.990.000.000,00	DINAS PENDIDIKAN	
1	01	02	2.0	003	003	2	5	Pengadaan Alat Praktik dan Peraga Siswa												
							Jumlah Alat Praktik dan Peraga Siswa yang Tersedia				2 Paket	300.000.000,00	- Kab. Tulungagung, Semua Kecamatan, Semua Kel/Desa	DANA TRANSFER UMUM-DANA ALOKASI UMUM	Meningkatkan Sumber Daya Manusia Yang Berkualitas Dan Berdaya Saing	PP3 - Peningkatan Kualitas Pendidikan, Kesehatan, Produktivitas dan Daya Saing Ketenagakerjaan serta Pengentasan Kemiskinan Terwujudnya SDM Unggul, Berkualitas dan Berkarakter	Sekolah Menengah Pertama	327.000.000,00	DINAS PENDIDIKAN	
1	01	02	2.0	003	003	2	8	Pembinaan Minat, Bakat dan Kreativitas Siswa												
							Jumlah Siswa yang Mengikuti Ajang Kompetisi/Lomba Akademik dan Non Akademik				750 Peserta Didik	500.000.000,00	- Kab. Tulungagung, Semua Kecamatan, Semua Kel/Desa	DANA TRANSFER UMUM-DANA ALOKASI UMUM	Meningkatkan Sumber Daya Manusia Yang Berkualitas Dan Berdaya Saing	PP3 - Peningkatan Kualitas Pendidikan, Kesehatan, Produktivitas dan Daya Saing Ketenagakerjaan serta Pengentasan Kemiskinan Terwujudnya SDM Unggul, Berkualitas dan Berkarakter	Sekolah Menengah Pertama	763.000.000,00	DINAS PENDIDIKAN	
1	01	02	2.0	004	004	2	0	Pengembangan Karir Pendidik dan Tenaga Kependidikan pada Satuan Pendidikan Sekolah Menengah Pertama												

No	Kode	Urusan / Bidang Urusan / Program / Kegiatan / Sub Kegiatan	Indikator Program / Kegiatan / Sub Kegiatan	Target Akhir Periode Renstra OPD	Realisasi Capaian RENJA OPD	Prakiraan Capaian Target RENJA	Capaian Kinerja Dan Kerangka Pendanaan						Kelompok Sasaran	Prakiraan Maju Rencana Tahun 2025		PD Penanggung Jawab
							Target 2024	Pagu Indikatif (Rp)	Lokasi	Sumber Dana	Prioritas			Target	Pagu Indikatif (Rp)	
											Nasional	Daerah				
			Jumlah Pendidik dan Tenaga Kependidikan yang Mendapatkan Fasilitas Kenaikan Pangkat/Golongan, Pemberian Promosi, Peningkatan Kompetensi dan Kualifikasi				1200 Orang	50.000.000,00	- Kab. Tulungagung, Semua Kecamatan, Semua Kel/Desa	DANA TRANSFER UMUM-DANA ALOKASI UMUM	Meningkatkan Sumber Daya Manusia Yang Berkualitas Dan Berdaya Saing	PP3 - Peningkatan Kualitas Pendidikan, Kesehatan, Produktivitas dan Daya Saing Ketenagakerjaan serta Pengentasan Kemiskinan Terwujudnya SDM Unggul, Berkualitas dan Berkarakter	Sekolah Menengah Pertama	218.000.000,00	DINAS PENDIDIKAN	
1	01	02	2.0	004	Pembinaan Kelembagaan dan Manajemen Sekolah											
			Jumlah Sekolah Menengah Pertama yang Dilaksanakan Pembinaan				100 Satuan Pendidikan	5.516.659.800,00	- Kab. Tulungagung, Semua Kecamatan, Semua Kel/Desa	DANA TRANSFER UMUM-DANA ALOKASI UMUM	-	PP3 - Peningkatan Kualitas Pendidikan, Kesehatan, Produktivitas dan Daya Saing Ketenagakerjaan serta Pengentasan Kemiskinan Terwujudnya SDM Unggul, Berkualitas dan Berkarakter	Sekolah Menengah Pertama	7.382.295.700,00	DINAS PENDIDIKAN	
1	01	02	2.0	004	Pengelolaan Dana BOS Sekolah Menengah Pertama											
			Jumlah Sekolah Menengah pertama yang Mengelola Dana BOS				100 Satuan Pendidikan	40.906.300.000,00	- Kab. Tulungagung, Semua Kecamatan, Semua Kel/Desa	DANA TRANSFER UMUM-DANA ALOKASI UMUM	Meningkatkan Sumber Daya Manusia Yang Berkualitas Dan Berdaya Saing	PP3 - Peningkatan Kualitas Pendidikan, Kesehatan, Produktivitas dan Daya Saing Ketenagakerjaan serta Pengentasan Kemiskinan Terwujudnya SDM Unggul, Berkualitas dan Berkarakter	Sekolah Menengah Pertama	44.587.867.000,00	DINAS PENDIDIKAN	
1	01	02	2.0	004	Pembinaan Penggunaan Teknologi, Informasi dan Komunikasi (TIK) untuk Pendidikan											
			Jumlah Orang yang Mendapatkan Pembinaan Penggunaan Teknologi, Informasi dan Komunikasi (TIK) untuk Pendidikan				130 Orang	420.000.000,00	- Kab. Tulungagung, Semua Kecamatan, Semua Kel/Desa	DANA TRANSFER UMUM-DANA ALOKASI UMUM	-	PP3 - Peningkatan Kualitas Pendidikan, Kesehatan, Produktivitas dan Daya Saing Ketenagakerjaan serta Pengentasan Kemiskinan Terwujudnya SDM Unggul, Berkualitas dan Berkarakter	Sekolah Menengah Pertama	520.000.000,00	DINAS PENDIDIKAN	
1	01	02	2.0	005	Penyelenggaraan Proses Belajar bagi Peserta Didik											
			Jumlah Peserta Didik yang Mengikuti Proses Belajar				37217 Satuan Pendidikan	50.000.000,00	- Kab. Tulungagung, Semua Kecamatan, Semua Kel/Desa	DANA TRANSFER UMUM-DANA ALOKASI UMUM	Meningkatkan Sumber Daya Manusia Yang Berkualitas Dan Berdaya Saing	PP3 - Peningkatan Kualitas Pendidikan, Kesehatan, Produktivitas dan Daya Saing Ketenagakerjaan serta Pengentasan Kemiskinan Terwujudnya SDM Unggul, Berkualitas dan Berkarakter	Sekolah Menengah Pertama	54.500.000,00	DINAS PENDIDIKAN	
1	01	02	2.0	005	Pembangunan Ruang Kelas Baru											
			Jumlah Ruang Kelas Baru yang Bertambah				4 Ruang	650.000.000,00	- Kab. Tulungagung, Semua Kecamatan, Semua Kel/Desa	DANA TRANSFER UMUM-DANA ALOKASI UMUM	-	PP3 - Peningkatan Kualitas Pendidikan, Kesehatan, Produktivitas dan Daya Saing Ketenagakerjaan serta Pengentasan Kemiskinan Terwujudnya SDM Unggul, Berkualitas dan Berkarakter	Sekolah Menengah Pertama	750.000.000,00	DINAS PENDIDIKAN	
1	01	02	2.0	006	Rehabilitasi Sedang/Berat Ruang Guru/Kepala Sekolah/TU											
			Jumlah Ruang Guru/Kepala Sekolah/TU yang Telah Direhabilitasi Sedang/Berat				2 Ruang	295.000.000,00	- Kab. Tulungagung, Semua Kecamatan, Semua Kel/Desa	DANA TRANSFER UMUM-DANA ALOKASI UMUM, DANA TRANSFER KHUSUS-DANA ALOKASI KHUSUS FISIK	-	PP3 - Peningkatan Kualitas Pendidikan, Kesehatan, Produktivitas dan Daya Saing Ketenagakerjaan serta Pengentasan Kemiskinan Terwujudnya SDM Unggul, Berkualitas dan Berkarakter	Sekolah Menengah Pertama	4.695.000.000,00	DINAS PENDIDIKAN	
1	01	02	2.0	000	Pengelolaan Pendidikan Anak Usia Dini (PAUD)											
			-				-	26.561.162.000,00			Meningkatkan Sumber Daya Manusia Yang Berkualitas Dan Berdaya Saing	PP3 - Peningkatan Kualitas Pendidikan, Kesehatan, Produktivitas dan Daya Saing Ketenagakerjaan serta Pengentasan Kemiskinan Terwujudnya SDM Unggul, Berkualitas dan Berkarakter	Penduduk 0 - 6 Tahun	53.810.000.000,00		
1	01	02	2.0	000	Pembangunan Sarana, Prasarana dan Utilitas PAUD											
			Jumlah Sarana, Prasarana dan Utilitas PAUD yang Telah Dibangun				15 Unit	1.941.562.000,00	- Kab. Tulungagung, Semua Kecamatan, Semua Kel/Desa	DANA TRANSFER KHUSUS-DANA ALOKASI KHUSUS FISIK	Meningkatkan Sumber Daya Manusia Yang Berkualitas Dan Berdaya Saing	PP3 - Peningkatan Kualitas Pendidikan, Kesehatan, Produktivitas dan Daya Saing Ketenagakerjaan serta Pengentasan Kemiskinan Terwujudnya SDM Unggul, Berkualitas dan Berkarakter	Penduduk 0 - 6 Tahun	3.540.000.000,00	DINAS PENDIDIKAN	
1	01	02	2.0	000	Rehabilitasi Sedang/Berat Gedung/Ruang Kelas/Ruang Guru PAUD											

No	Kode	Urusan / Bidang Urusan / Program / Kegiatan / Sub Kegiatan	Indikator Program / Kegiatan / Sub Kegiatan	Target Akhir Periode Renstra OPD	Realisasi Capaian RENJA OPD	Prakiraan Capaian Target RENJA	Capaian Kinerja Dan Kerangka Pendanaan						Kelompok Sasaran	Prakiraan Maju Rencana Tahun 2025		PD Penanggung Jawab
							Target 2024	Pagu Indikatif (Rp)	Lokasi	Sumber Dana	Prioritas			Target	Pagu Indikatif (Rp)	
											Nasional	Daerah				
			Jumlah Gedung/Ruang Kelas/Ruang Guru PAUD yang Telah Direhabilitasi Sedang/Berat				8 Unit	824.000.000,00	- Kab. Tulungagung, Semua Kecamatan, Semua Kel/Desa	DANA TRANSFER KHUSUS-DANA ALOKASI KHUSUS FISIK	Meningkatkan Sumber Daya Manusia Yang Berkualitas Dan Berdaya Saing	PP3 - Peningkatan Kualitas Pendidikan, Kesehatan, Produktivitas dan Daya Saing Ketenagakerjaan serta Pengentasan Kemiskinan Terwujudnya SDM Unggul, Berkualitas dan Berkarakter	Penduduk 0 - 6 Tahun	1.700.000.000,00	DINAS PENDIDIKAN	
1	01 02	2.0 000 3 4	Rehabilitasi Sedang/Berat Pembangunan Sarana, Prasarana dan Utilitas PAUD													
			Jumlah Sarana, Prasarana dan Utilitas PAUD yang Telah Direhabilitasi Sedang/Berat				30 Unit	0,00	- Kab. Tulungagung, Semua Kecamatan, Semua Kel/Desa	PENDAPATAN ASLI DAERAH (PAD)	Meningkatkan Sumber Daya Manusia Yang Berkualitas Dan Berdaya Saing	PP3 - Peningkatan Kualitas Pendidikan, Kesehatan, Produktivitas dan Daya Saing Ketenagakerjaan serta Pengentasan Kemiskinan Terwujudnya SDM Unggul, Berkualitas dan Berkarakter	Penduduk 0 - 6 Tahun	1.700.000.000,00	DINAS PENDIDIKAN	
1	01 02	2.0 000 3 8	Pengadaan Alat Rumah Tangga PAUD													
			Jumlah Alat Rumah Tangga PAUD yang Tersedia				60 Paket	0,00	- Kab. Tulungagung, Semua Kecamatan, Semua Kel/Desa	PENDAPATAN ASLI DAERAH (PAD)	Meningkatkan Sumber Daya Manusia Yang Berkualitas Dan Berdaya Saing	PP3 - Peningkatan Kualitas Pendidikan, Kesehatan, Produktivitas dan Daya Saing Ketenagakerjaan serta Pengentasan Kemiskinan Terwujudnya SDM Unggul, Berkualitas dan Berkarakter	Penduduk 0 - 6 Tahun	1.300.000.000,00	DINAS PENDIDIKAN	
1	01 02	2.0 001 3 1	Penyediaan Biaya Personil Peserta Didik PAUD													
			Jumlah Peserta Didik PAUD yang Menerima Biaya Personil Peserta Didik				20000 Peserta Didik	0,00	- Kab. Tulungagung, Semua Kecamatan, Semua Kel/Desa	PENDAPATAN ASLI DAERAH (PAD)	Meningkatkan Sumber Daya Manusia Yang Berkualitas Dan Berdaya Saing	PP3 - Peningkatan Kualitas Pendidikan, Kesehatan, Produktivitas dan Daya Saing Ketenagakerjaan serta Pengentasan Kemiskinan Terwujudnya SDM Unggul, Berkualitas dan Berkarakter	Penduduk 0 - 6 Tahun	11.000.000.000,00	DINAS PENDIDIKAN	
1	01 02	2.0 001 3 2	Pengadaan Alat Praktik dan Peraga Siswa PAUD													
			Jumlah Alat Praktik dan Peraga PAUD yang Tersedia				3 Paket	24.000.000,00	- Kab. Tulungagung, Semua Kecamatan, Semua Kel/Desa	DANA TRANSFER KHUSUS-DANA ALOKASI KHUSUS FISIK	Meningkatkan Sumber Daya Manusia Yang Berkualitas Dan Berdaya Saing	PP3 - Peningkatan Kualitas Pendidikan, Kesehatan, Produktivitas dan Daya Saing Ketenagakerjaan serta Pengentasan Kemiskinan Terwujudnya SDM Unggul, Berkualitas dan Berkarakter	Penduduk 0 - 6 Tahun	2.200.000.000,00	DINAS PENDIDIKAN	
1	01 02	2.0 001 3 3	Penyelenggaraan Proses Belajar PAUD													
			Jumlah Peserta Didik PAUD yang Mengikuti Proses Belajar				30000 Peserta Didik	45.000.000,00	- Kab. Tulungagung, Semua Kecamatan, Semua Kel/Desa	PENDAPATAN ASLI DAERAH (PAD)	Meningkatkan Sumber Daya Manusia Yang Berkualitas Dan Berdaya Saing	PP3 - Peningkatan Kualitas Pendidikan, Kesehatan, Produktivitas dan Daya Saing Ketenagakerjaan serta Pengentasan Kemiskinan Terwujudnya SDM Unggul, Berkualitas dan Berkarakter	Penduduk 0 - 6 Tahun	550.000.000,00	DINAS PENDIDIKAN	
1	01 02	2.0 001 3 6	Pengembangan Karir Pendidik dan Tenaga Kependidikan pada Satuan Pendidikan PAUD													
			Jumlah Pendidik dan Tenaga Kependidikan yang Mendapatkan Fasilitas Kenaikan Pangkat/Golongan, Pemberian Promosi, Peningkatan Kompetensi dan Kualifikasi				500 Orang	50.000.000,00	- Kab. Tulungagung, Semua Kecamatan, Semua Kel/Desa	PENDAPATAN ASLI DAERAH (PAD)	Meningkatkan Sumber Daya Manusia Yang Berkualitas Dan Berdaya Saing	PP3 - Peningkatan Kualitas Pendidikan, Kesehatan, Produktivitas dan Daya Saing Ketenagakerjaan serta Pengentasan Kemiskinan Terwujudnya SDM Unggul, Berkualitas dan Berkarakter	Penduduk 0 - 6 Tahun	3.600.000.000,00	DINAS PENDIDIKAN	
1	01 02	2.0 001 3 7	Pembinaan Kelembagaan dan Manajemen PAUD													
			Jumlah PAUD yang Dilaksanakan Pembinaan Kelembagaan dan Manajemen				1000 Satuan Pendidikan	5.365.000.000,00	- Kab. Tulungagung, Semua Kecamatan, Semua Kel/Desa	DANA TRANSFER UMUM-DANA ALOKASI UMUM	Meningkatkan Sumber Daya Manusia Yang Berkualitas Dan Berdaya Saing	PP3 - Peningkatan Kualitas Pendidikan, Kesehatan, Produktivitas dan Daya Saing Ketenagakerjaan serta Pengentasan Kemiskinan Terwujudnya SDM Unggul, Berkualitas dan Berkarakter	Penduduk 0 - 6 Tahun	6.600.000.000,00	DINAS PENDIDIKAN	
1	01 02	2.0 001 3 8	Pengelolaan Dana BOP PAUD													
			Jumlah PAUD yang Mengelola Dana BOP				1000 Satuan Pendidikan	17.713.000.000,00	- Kab. Tulungagung, Semua Kecamatan, Semua Kel/Desa	DANA TRANSFER KHUSUS-DANA ALOKASI KHUSUS NON FISIK	Meningkatkan Sumber Daya Manusia Yang Berkualitas Dan Berdaya Saing	PP3 - Peningkatan Kualitas Pendidikan, Kesehatan, Produktivitas dan Daya Saing Ketenagakerjaan serta Pengentasan Kemiskinan Terwujudnya SDM Unggul, Berkualitas dan Berkarakter	Penduduk 0 - 6 Tahun	18.500.000.000,00	DINAS PENDIDIKAN	
1	01 02	2.0 001 3 9	Peningkatan Kapasitas Pengelolaan Dana BOP PAUD													

No	Kode					Urusan / Bidang Urusan / Program / Kegiatan / Sub Kegiatan	Indikator Program / Kegiatan / Sub Kegiatan	Target Akhir Periode Renstra OPD	Realisasi Capaian RENJA OPD	Prakiraan Capaian Target RENJA	Capaian Kinerja Dan Kerangka Pendanaan					Kelompok Sasaran	Prakiraan Maju Rencana Tahun 2025		PD Penanggung Jawab	
											Target 2024	Pagu Indikatif (Rp)	Lokasi	Sumber Dana	Prioritas		Target	Pagu Indikatif (Rp)		
															Nasional					Daerah
						Jumlah Tenaga yang Meningkatkan Kapasitasnya dalam Pengelolaan Dana BOP PAUD				1000 Orang	0,00	- Kab. Tulungagung, Semua Kecamatan, Semua Kel/Desa	PENDAPATAN ASLI DAERAH (PAD)	Meningkatkan Sumber Daya Manusia Yang Berkualitas Dan Berdaya Saing	PP3 - Peningkatan Kualitas Pendidikan, Kesehatan, Produktivitas dan Daya Saing Ketenagakerjaan serta Pengentasan Kemiskinan Terwujudnya SDM Unggul, Berkualitas dan Berkarakter	Penduduk 0 - 6 Tahun	320.000.000,00	DINAS PENDIDIKAN		
1	01	02	2.0	003	0	Pembangunan Ruang Kelas Baru				6 Ruang	598.600.000,00	- Semua Kota/Kab, Semua Kecamatan, Semua Kel/Desa - Kab. Tulungagung, Semua Kecamatan, Semua Kel/Desa	DANA TRANSFER KHUSUS-DANA ALOKASI KHUSUS FISIK	Meningkatkan Sumber Daya Manusia Yang Berkualitas Dan Berdaya Saing	PP3 - Peningkatan Kualitas Pendidikan, Kesehatan, Produktivitas dan Daya Saing Ketenagakerjaan serta Pengentasan Kemiskinan Terwujudnya SDM Unggul, Berkualitas dan Berkarakter	Penduduk 0 - 6 Tahun	2.800.000.000,00	DINAS PENDIDIKAN		
1	01	02	2.0	004		Pengelolaan Pendidikan Nonformal/Kesetaraan	-	-	-	-	8.750.400.000,00	-	-	-	PP3 - Peningkatan Kualitas Pendidikan, Kesehatan, Produktivitas dan Daya Saing Ketenagakerjaan serta Pengentasan Kemiskinan Terwujudnya SDM Unggul, Berkualitas dan Berkarakter	-	28.445.000.000,00			
1	01	02	2.0	001	0	Penyediaan Biaya Personil Peserta Didik Nonformal/Kesetaraan				500 Peserta Didik	0,00	- Kab. Tulungagung, Semua Kecamatan, Semua Kel/Desa	PENDAPATAN ASLI DAERAH (PAD)	-	PP3 - Peningkatan Kualitas Pendidikan, Kesehatan, Produktivitas dan Daya Saing Ketenagakerjaan serta Pengentasan Kemiskinan Terwujudnya SDM Unggul, Berkualitas dan Berkarakter	-	2.500.000.000,00	DINAS PENDIDIKAN		
1	01	02	2.0	001	6	Pembinaan Kelembagaan dan Manajemen Sekolah Nonformal/Kesetaraan				30 Satuan Pendidikan	300.000.000,00	- Kab. Tulungagung, Semua Kecamatan, Semua Kel/Desa	PENDAPATAN ASLI DAERAH (PAD)	-	PP3 - Peningkatan Kualitas Pendidikan, Kesehatan, Produktivitas dan Daya Saing Ketenagakerjaan serta Pengentasan Kemiskinan Terwujudnya SDM Unggul, Berkualitas dan Berkarakter	-	625.000.000,00	DINAS PENDIDIKAN		
1	01	02	2.0	001	7	Pengelolaan Dana BOP Sekolah Nonformal/Kesetaraan				26 Satuan Pendidikan	2.850.400.000,00	- Kab. Tulungagung, Semua Kecamatan, Semua Kel/Desa	DANA TRANSFER KHUSUS-DANA ALOKASI KHUSUS NON FISIK	-	PP3 - Peningkatan Kualitas Pendidikan, Kesehatan, Produktivitas dan Daya Saing Ketenagakerjaan serta Pengentasan Kemiskinan Terwujudnya SDM Unggul, Berkualitas dan Berkarakter	-	3.100.000.000,00	DINAS PENDIDIKAN		
1	01	02	2.0	001	8	Peningkatan Kapasitas Pengelolaan Dana BOP Sekolah Nonformal/Kesetaraan				60 Orang	0,00	- Kab. Tulungagung, Semua Kecamatan, Semua Kel/Desa	PENDAPATAN ASLI DAERAH (PAD)	-	PP3 - Peningkatan Kualitas Pendidikan, Kesehatan, Produktivitas dan Daya Saing Ketenagakerjaan serta Pengentasan Kemiskinan Terwujudnya SDM Unggul, Berkualitas dan Berkarakter	-	220.000.000,00	DINAS PENDIDIKAN		
1	01	02	2.0	004	6	Penyelenggaraan Proses Belajar bagi Peserta Didik				60000 Peserta Didik	5.600.000.000,00	- Kab. Tulungagung, Semua Kecamatan, Semua Kel/Desa	PENDAPATAN ASLI DAERAH (PAD)	-	PP3 - Peningkatan Kualitas Pendidikan, Kesehatan, Produktivitas dan Daya Saing Ketenagakerjaan serta Pengentasan Kemiskinan Terwujudnya SDM Unggul, Berkualitas dan Berkarakter	-	22.000.000.000,00	DINAS PENDIDIKAN		
3	1	01	03			PROGRAM PENGEMBANGAN KURIKULUM	-	100% 6Dokumen 99,00% 99%		-	175.000.000,00						100% 6Dokumen 96,00% 99%	840.000.000,00		
1	01	03	2.0			Penetapan Kurikulum Muatan Lokal Pendidikan Anak Usia Dini dan Pendidikan Nonformal	-	-	-	-	175.000.000,00				PP3 - Peningkatan Kualitas Pendidikan, Kesehatan, Produktivitas dan Daya Saing Ketenagakerjaan serta Pengentasan Kemiskinan Terwujudnya SDM Unggul, Berkualitas dan Berkarakter	-	840.000.000,00			
1	01	03	2.0	000	3	Penyediaan Buku Teks Pelajaran Muatan Lokal Pendidikan Anak Usia Dini dan Pendidikan Nonformal														

No	Kode					Urusan / Bidang Urusan / Program / Kegiatan / Sub Kegiatan	Indikator Program / Kegiatan / Sub Kegiatan	Target Akhir Periode Renstra OPD	Realisasi Capaian RENJA OPD	Prakiraan Capaian Target RENJA	Capaian Kinerja Dan Kerangka Pendanaan					Kelompok Sasaran	Prakiraan Maju Rencana Tahun 2025		PD Penanggung Jawab	
											Target 2024	Pagu Indikatif (Rp)	Lokasi	Sumber Dana	Prioritas		Target	Pagu Indikatif (Rp)		
															Nasional					Daerah
						Jumlah Buku Teks Pelajaran Muatan Lokal Pendidikan Anak Usia Dini dan Pendidikan Nonformal yang Tersedia				1000 Buku	0,00	- Kab. Tulungagung, Semua Kecamatan, Semua Kel/Desa	PENDAPATAN ASLI DAERAH (PAD)	-	PP3 - Peningkatan Kualitas Pendidikan, Kesehatan, Produktivitas dan Daya Saing Ketenagakerjaan serta Pengentasan Kemiskinan Terwujudnya SDM Unggul, Berkualitas dan Berkarakter		420.000.000,00	DINAS PENDIDIKAN		
1	01	03	2.0	000	2	6	Penyusunan Kompetensi Dasar/Capaian Pembelajaran Muatan Lokal Pendidikan Anak Usia Dini dan Pendidikan Nonformal													
						Jumlah Kompetensi Dasar/Capaian Pembelajaran Muatan Lokal Pendidikan Anak Usia Dini dan Pendidikan Nonformal yang Tersusun				6 Dokumen	175.000.000,00	- Kab. Tulungagung, Semua Kecamatan, Semua Kel/Desa	PENDAPATAN ASLI DAERAH (PAD)	-	PP3 - Peningkatan Kualitas Pendidikan, Kesehatan, Produktivitas dan Daya Saing Ketenagakerjaan serta Pengentasan Kemiskinan Terwujudnya SDM Unggul, Berkualitas dan Berkarakter		420.000.000,00	DINAS PENDIDIKAN		
4	1	01	04			PROGRAM PENDIDIK DAN TENAGA KEPENDIDIKAN				-	350.000.000,00					100% 99.00% 100%	1.100.000.000,00			
						Pemerataan Kuantitas dan Kualitas Pendidik dan Tenaga Kependidikan bagi Satuan Pendidikan Dasar, PAUD, dan Pendidikan Nonformal/Kesetaraan				-	350.000.000,00			-	PP3 - Peningkatan Kualitas Pendidikan, Kesehatan, Produktivitas dan Daya Saing Ketenagakerjaan serta Pengentasan Kemiskinan Terwujudnya SDM Unggul, Berkualitas dan Berkarakter		1.100.000.000,00			
1	01	04	2.0	000	1	Perhitungan dan Pemetaan Pendidik dan Tenaga Kependidikan Satuan Pendidikan Dasar, PAUD, dan Pendidikan Nonformal/Kesetaraan														
						Jumlah Dokumen Hasil Perhitungan dan Pemetaan Pendidik dan Tenaga Kependidikan Satuan Satuan Pendidikan Dasar, PAUD, dan Pendidikan Nonformal/Kesetaraan				3 Dokumen	100.000.000,00	- Kab. Tulungagung, Semua Kecamatan, Semua Kel/Desa	PENDAPATAN ASLI DAERAH (PAD)	-	PP3 - Peningkatan Kualitas Pendidikan, Kesehatan, Produktivitas dan Daya Saing Ketenagakerjaan serta Pengentasan Kemiskinan Terwujudnya SDM Unggul, Berkualitas dan Berkarakter		500.000.000,00	DINAS PENDIDIKAN		
1	01	04	2.0	000	1	Penataan Pendistribusian Pendidik dan Tenaga Kependidikan bagi Satuan Pendidikan Dasar, PAUD, dan Pendidikan Nonformal/Kesetaraan														
						Jumlah Laporan Hasil Pelaksanaan Penataan Pendistribusian Pendidik dan Tenaga Kependidikan Satuan Pendidikan Dasar, PAUD, dan Pendidikan Nonformal/Kesetaraan				5 Laporan	250.000.000,00	- Kab. Tulungagung, Semua Kecamatan, Semua Kel/Desa	PENDAPATAN ASLI DAERAH (PAD)	-	PP3 - Peningkatan Kualitas Pendidikan, Kesehatan, Produktivitas dan Daya Saing Ketenagakerjaan serta Pengentasan Kemiskinan Terwujudnya SDM Unggul, Berkualitas dan Berkarakter		600.000.000,00	DINAS PENDIDIKAN		
2	-	-	-	-	-	URUSAN PEMERINTAHAN WAJIB YANG TIDAK BERKAITAN DENGAN PELAYANAN DASAR						0,00						13.490.000.000,00		
2	-	-	-	-	-						0,00							13.490.000.000,00		
5	2	-	-	-	-						0,00							1.235.000.000,00		
2	-	-	-	-	-						0,00							1.235.000.000,00		
2	-	-	-	-	-						0,00							1.235.000.000,00		
						Jumlah Organisasi yang Berpartisipasi dalam Kegiatan Kepramukaan				10 Organisasi	0,00	- Kab. Tulungagung, Semua Kecamatan, Semua Kel/Desa	DANA TRANSFER UMUM-DANA ALOKASI UMUM	-				175.000.000,00	DINAS PENDIDIKAN	
6	2	-	-	-	-						0,00							1.850.000.000,00		
2	-	-	-	-	-						0,00				PP3 - Peningkatan Kualitas Pendidikan, Kesehatan, Produktivitas dan Daya Saing Ketenagakerjaan serta Pengentasan Kemiskinan Terwujudnya SDM Unggul, Berkualitas dan Berkarakter	75%	1.700.000.000,00			
						Jumlah Sarana dan Prasarana Kepemudaan Kabupaten/Kota yang Terkelola dan Termanfaatkan				10 Unit	0,00	- Kab. Tulungagung, Semua Kecamatan, Semua Kel/Desa	DANA TRANSFER UMUM-DANA ALOKASI UMUM	-	PP3 - Peningkatan Kualitas Pendidikan, Kesehatan, Produktivitas dan Daya Saing Ketenagakerjaan serta Pengentasan Kemiskinan Terwujudnya SDM Unggul, Berkualitas dan Berkarakter		200.000.000,00	DINAS PENDIDIKAN		
2	-	-	-	-	-						0,00							200.000.000,00		
						Jumlah Pemuda yang Ditingkatkan Kapasitasnya dalam Kepemimpinan, Kepeloporan dan Kesukarelawanan Kabupaten/Kota dari Seluruh Kecamatan				20 Orang	0,00	- Kab. Tulungagung, Semua Kecamatan, Semua Kel/Desa	DANA TRANSFER UMUM-DANA ALOKASI UMUM	-				100.000.000,00	DINAS PENDIDIKAN	
7	2	-	-	-	-						0,00							10.405.000.000,00		
2	-	-	-	-	-						0,00							600.000.000,00		
2	-	-	-	-	-						0,00							600.000.000,00		

No	Kode	Urusan / Bidang Urusan / Program / Kegiatan / Sub Kegiatan	Indikator Program / Kegiatan / Sub Kegiatan	Target Akhir Periode Renstra OPD	Realisasi Capaian RENJA OPD	Prakiraan Capaian Target RENJA	Capaian Kinerja Dan Kerangka Pendanaan					Kelompok Sasaran	Prakiraan Maju Rencana Tahun 2025		PD Penanggung Jawab	
							Target 2024	Pagu Indikatif (Rp)	Lokasi	Sumber Dana	Prioritas		Target	Pagu Indikatif (Rp)		
											Nasional					Daerah
			Jumlah Pusat Pembinaan dan Pelatihan Olahraga serta Sekolah Olahraga yang Diselenggarakan oleh Masyarakat dan Dunia Usaha yang Dikembangkan				10 Unit	0,00	- Kab. Tulungagung, Semua Kecamatan, Semua Kel/Desa	DANA TRANSFER UMUM-DANA ALOKASI UMUM	-	-	200.000.000,00	DINAS PENDIDIKAN		
2	-	-	-	-	-	-	-	-	-	-	-	-	-	-		
			Jumlah Dokumen Penyelenggaraan Kompetisi Olahraga oleh Perkumpulan Olahraga dan Satuan Pendidikan Dasar				0 Dokumen	0,00	- Kab. Tulungagung, Semua Kecamatan, Semua Kel/Desa	DANA TRANSFER UMUM-DANA ALOKASI UMUM	-	PP3 - Peningkatan Kualitas Pendidikan, Kesehatan, Produktivitas dan Daya Saing Ketenagakerjaan serta Pengentasan Kemiskinan	200.000.000,00	DINAS PENDIDIKAN		
8	2	-	-	-	-	-	-	0,00	-	-	-	-	1.850.000.000,00			
				90%			-	0,00	-	-	-	Meningkatkan Kualitas Pemerintahan dan Pelayanan Publik	75%	1.700.000.000,00		
2	-	-	-	-	-	-	-	-	-	-	-	-	-	-		
			Jumlah Pemuda Pelopor Kabupaten/Kota dari Seluruh Kecamatan yang Ditingkatkan Kapasitas Daya Sainnya	80 %			300 Orang	0,00	- Kab. Tulungagung, Semua Kecamatan, Semua Kel/Desa	DANA TRANSFER UMUM-DANA ALOKASI UMUM	-	Meningkatkan Kualitas Pemerintahan dan Pelayanan Publik	75 %	300.000.000,00	DINAS PENDIDIKAN	
2	-	-	-	-	-	-	-	-	-	-	-	-	-	-		
			Jumlah Wirausaha Pemuda Kabupaten/Kota dari Seluruh Kecamatan yang Ditingkatkan Kapasitas Daya Sainnya	90 %			100 Orang	0,00	- Kab. Tulungagung, Semua Kecamatan, Semua Kel/Desa	DANA TRANSFER UMUM-DANA ALOKASI UMUM	-	Meningkatkan Kualitas Pemerintahan dan Pelayanan Publik	80 %	150.000.000,00	DINAS PENDIDIKAN	
9	2	-	-	-	-	-	-	0,00	-	-	-	-	10.405.000.000,00			
				-	-	-	-	0,00	-	-	-	-	600.000.000,00			
2	-	-	-	-	-	-	-	-	-	-	-	-	-	-		
			Jumlah Sarana dan Prasarana Olahraga Kabupaten/Kota yang Tersedia dan Termanfaatkan				5 Unit	0,00	- Kab. Tulungagung, Semua Kecamatan, Semua Kel/Desa	DANA TRANSFER UMUM-DANA ALOKASI UMUM	-	-	200.000.000,00	DINAS PENDIDIKAN		
10	2	-	-	-	-	-	-	0,00	-	-	-	-	1.850.000.000,00			
				90%			-	0,00	-	-	-	Meningkatkan Kualitas Pemerintahan dan Pelayanan Publik	75%	1.700.000.000,00		
2	-	-	-	-	-	-	-	-	-	-	-	-	-	-		
			Jumlah Pemuda Kader Kabupaten/Kota dari seluruh Kecamatan yang Ditingkatkan Kapasitas Daya Sainnya	90 %			200 Orang	0,00	- Kab. Tulungagung, Semua Kecamatan, Semua Kel/Desa	DANA TRANSFER UMUM-DANA ALOKASI UMUM	-	Meningkatkan Kualitas Pemerintahan dan Pelayanan Publik	85 %	200.000.000,00	DINAS PENDIDIKAN	
2	-	-	-	-	-	-	-	-	-	-	-	-	-	-		
			Jumlah Pemuda yang Berjasa dan/atau Berprestasi Penerima Penghargaan	45 %			5 Orang	0,00	- Kab. Tulungagung, Semua Kecamatan, Semua Kel/Desa	DANA TRANSFER UMUM-DANA ALOKASI UMUM	-	Meningkatkan Kualitas Pemerintahan dan Pelayanan Publik	40 %	50.000.000,00	DINAS PENDIDIKAN	
2	-	-	-	-	-	-	-	-	-	-	-	-	-	-		
			Jumlah Pemuda Kader Kabupaten/Kota yang Diseleksi sebagai Pasukan Pengibar Bendera dan Diberikan Pelatihan	90 %			500 Orang	0,00	- Kab. Tulungagung, Semua Kecamatan, Semua Kel/Desa	DANA TRANSFER UMUM-DANA ALOKASI UMUM	-	Meningkatkan Kualitas Pemerintahan dan Pelayanan Publik	80 %	500.000.000,00	DINAS PENDIDIKAN	
11	2	-	-	-	-	-	-	0,00	-	-	-	-	10.405.000.000,00			
				90%			-	0,00	-	-	-	90%	3.330.000.000,00			
2	-	-	-	-	-	-	-	-	-	-	-	-	-	-		
			Jumlah Dokumen Hasil Peningkatan Kerja Sama Organisasi Keolahragaan Kabupaten/Kota				2 Dokumen	0,00	- Kab. Tulungagung, Semua Kecamatan, Semua Kel/Desa	DANA TRANSFER UMUM-DANA ALOKASI UMUM	-	-	110.000.000,00	DINAS PENDIDIKAN		
12	2	-	-	-	-	-	-	0,00	-	-	-	-	1.235.000.000,00			
				90%			-	0,00	-	-	-	Meningkatkan Kualitas Pemerintahan dan Pelayanan Publik	90%	1.235.000.000,00		
2	-	-	-	-	-	-	-	-	-	-	-	-	-	-		
			Jumlah Laporan Kegiatan Kepramukaan Tingkat Daerah	5 kegiatan			3 Laporan	0,00	- Kab. Tulungagung, Semua Kecamatan, Semua Kel/Desa	DANA TRANSFER UMUM-DANA ALOKASI UMUM	-	Meningkatkan Kualitas Pemerintahan dan Pelayanan Publik	4 kegiatan	150.000.000,00	DINAS PENDIDIKAN	
2	-	-	-	-	-	-	-	-	-	-	-	-	-	-		
			Jumlah SDM Kepramukaan Tingkat Daerah yang Meningkatkan Kapasitasnya	90 %			100 Orang	0,00	- Kab. Tulungagung, Semua Kecamatan, Semua Kel/Desa	DANA TRANSFER UMUM-DANA ALOKASI UMUM	-	Meningkatkan Kualitas Pemerintahan dan Pelayanan Publik	80 %	150.000.000,00	DINAS PENDIDIKAN	

No	Kode	Urusan / Bidang Urusan / Program / Kegiatan / Sub Kegiatan	Indikator Program / Kegiatan / Sub Kegiatan	Target Akhir Periode Renstra OPD	Realisasi Capaian RENJA OPD	Prakiraan Capaian Target RENJA	Capaian Kinerja Dan Kerangka Pendanaan					Kelompok Sasaran	Prakiraan Maju Rencana Tahun 2025		PD Penanggung Jawab	
							Target 2024	Pagu Indikatif (Rp)	Lokasi	Sumber Dana	Prioritas		Target	Pagu Indikatif (Rp)		
											Nasional					Daerah
13	2	-	-	-	-	-	-	0,00	-	-	-	-	10.405.000.000,00			
	2	-	-	-	-	-	90%	0,00	-	-	-	90%	3.330.000.000,00			
	2	-	-	-	-	-			-	-	-					
			Jumlah Organisasi Keolahragaan yang Menerima Penghargaan				10 Organisasi	0,00	- Kab. Tulungagung, Semua Kecamatan, Semua Kel/Desa	DANA TRANSFER UMUM-DANA ALOKASI UMUM	-	-	220.000.000,00	DINAS PENDIDIKAN		
	2	-	-	-	-	-	100%	0,00	-	-	-	100%	1.000.000.000,00			
	2	-	-	-	-	-			-	-	-					
			Jumlah Dokumen Penyelenggaraan Kejuaraan Multi Event dan Single Event Tingkat Kabupaten/Kota	75 %			5 Dokumen	0,00	- Kab. Tulungagung, Semua Kecamatan, Semua Kel/Desa	DANA TRANSFER UMUM-DANA ALOKASI UMUM	-	PP3 - Peningkatan Kualitas Pendidikan, Kesehatan, Produktivitas dan Daya Saing Ketenagakerjaan serta Pengentasan Kemiskinan Meningkatkan Kualitas Pemerintahan dan Pelayanan Publik	200.000.000,00	DINAS PENDIDIKAN		
	2	-	-	-	-	-			-	-	-	70 %	200.000.000,00			
			Jumlah Dokumen Penyelenggaraan Kejuaraan dan Pekan Olahraga Tingkat Kabupaten/Kota	7 kegiatan			10 Dokumen	0,00	- Kab. Tulungagung, Semua Kecamatan, Semua Kel/Desa	DANA TRANSFER UMUM-DANA ALOKASI UMUM	-	PP3 - Peningkatan Kualitas Pendidikan, Kesehatan, Produktivitas dan Daya Saing Ketenagakerjaan serta Pengentasan Kemiskinan Meningkatkan Kualitas Pemerintahan dan Pelayanan Publik	300.000.000,00	DINAS PENDIDIKAN		
	2	-	-	-	-	-			-	-	-	6 kegiatan	300.000.000,00			
			Jumlah Peserta yang Berpartisipasi dalam Kegiatan Penyelenggaraan Kejuaraan	40 %			100 Orang	0,00	- Kab. Tulungagung, Semua Kecamatan, Semua Kel/Desa	DANA TRANSFER UMUM-DANA ALOKASI UMUM	-	Meningkatkan Kualitas Pemerintahan dan Pelayanan Publik	500.000.000,00	DINAS PENDIDIKAN		
	2	-	-	-	-	-			-	-	-	100%	4.400.000.000,00			
	2	-	-	-	-	-			-	-	-					
			Jumlah Atlet Daerah yang Diseleksi	90 %			100 Orang	0,00	- Kab. Tulungagung, Semua Kecamatan, Semua Kel/Desa	DANA TRANSFER UMUM-DANA ALOKASI UMUM	-	Meningkatkan Kualitas Pemerintahan dan Pelayanan Publik	100.000.000,00	DINAS PENDIDIKAN		
14	2	-	-	-	-	-		0,00	-	-	-	-	1.235.000.000,00			
	2	-	-	-	-	-	90%	0,00	-	-	-	90%	1.235.000.000,00			
	2	-	-	-	-	-			-	-	-					
			Jumlah Organisasi Kepramukaan Tingkat Daerah yang Meningkat Kapasitasnya	75 %			75 Organisasi	0,00	- Kab. Tulungagung, Semua Kecamatan, Semua Kel/Desa	DANA TRANSFER UMUM-DANA ALOKASI UMUM	-	Meningkatkan Kualitas Pemerintahan dan Pelayanan Publik	100.000.000,00	DINAS PENDIDIKAN		
15	2	-	-	-	-	-		0,00	-	-	-	-	10.405.000.000,00			
	2	-	-	-	-	-		100%	0,00	-	-	100%	1.075.000.000,00			
	2	-	-	-	-	-			-	-	-					
			Jumlah Laporan Hasil Pembinaan dalam rangka Pemberdayaan Perkumpulan Olahraga Rekreasi				5 Laporan	0,00	- Kab. Tulungagung, Semua Kecamatan, Semua Kel/Desa	DANA TRANSFER UMUM-DANA ALOKASI UMUM	-	-	135.000.000,00	DINAS PENDIDIKAN		
	2	-	-	-	-	-			-	-	-					
			Jumlah Dokumen Hasil Penyelenggaraan Olahraga Tradisional di Masyarakat				5 Dokumen	0,00	- Kab. Tulungagung, Semua Kecamatan, Semua Kel/Desa	DANA TRANSFER UMUM-DANA ALOKASI UMUM	-	Meningkatkan Kualitas Pemerintahan dan Pelayanan Publik	200.000.000,00	DINAS PENDIDIKAN		
	2	-	-	-	-	-			-	-	-					
			Jumlah Penyediaan dan Pemanfaatan Sarana dan Prasarana Olahraga Rekreasi yang Memadai				5 Unit	0,00	- Kab. Tulungagung, Bandung, Semua Kel/Desa	DANA TRANSFER UMUM-DANA ALOKASI UMUM	-	-	220.000.000,00	DINAS PENDIDIKAN		
	2	-	-	-	-	-			-	-	-					
			Jumlah Dokumen Hasil Penyelenggaraan Olahraga Wisata, Tantangan dan Petualangan				5 Dokumen	0,00	- Kab. Tulungagung, Semua Kecamatan, Semua Kel/Desa	DANA TRANSFER UMUM-DANA ALOKASI UMUM	-	-	220.000.000,00	DINAS PENDIDIKAN		
16	2	-	-	-	-	-		0,00	-	-	-	-	1.235.000.000,00			
	2	-	-	-	-	-	90%	0,00	-	-	-	90%	1.235.000.000,00			

No	Kode	Urusan / Bidang Urusan / Program / Kegiatan / Sub Kegiatan	Indikator Program / Kegiatan / Sub Kegiatan	Target Akhir Periode Renstra OPD	Realisasi Capaian RENJA OPD	Prakiraan Capaian Target RENJA	Capaian Kinerja Dan Kerangka Pendanaan					Kelompok Sasaran	Prakiraan Maju Rencana Tahun 2025		PD Penanggung Jawab	
							Target 2024	Pagu Indikatif (Rp)	Lokasi	Sumber Dana	Prioritas		Target	Pagu Indikatif (Rp)		
											Nasional					Daerah
2	-	-	-	-	-	-	10 Unit	0,00	- Kab. Tulungagung, Semua Kecamatan, Semua Kel/Desa	DANA TRANSFER UMUM-DANA ALOKASI UMUM	-	-	220.000.000,00	DINAS PENDIDIKAN		
			Jumlah Pusat Pendidikan dan Pelatihan Kepramukaan di Daerah Kabupaten/Kota yang Berkualitas													
2	-	-	-	-	-	-	10 Unit	0,00	- Kab. Tulungagung, Semua Kecamatan, Semua Kel/Desa	DANA TRANSFER UMUM-DANA ALOKASI UMUM	-	-	220.000.000,00	DINAS PENDIDIKAN		
			Jumlah Prasarana dan Sarana Kepramukaan Kabupaten/Kota yang Tersedia dan Termanfaatkan													
2	-	-	-	-	-	-	5 Unit	0,00	- Kab. Tulungagung, Semua Kecamatan, Semua Kel/Desa	DANA TRANSFER UMUM-DANA ALOKASI UMUM	-	-	220.000.000,00	DINAS PENDIDIKAN		
			Jumlah Prasarana dan Sarana Kepramukaan Tingkat Daerah yang Terkelola dan Termanfaatkan													
17	2	-	-	-	-	-	100 %	0,00					1.850.000.000,00			
			Persentase organisasi kepemudaan yang aktif	-												
2	-	-	-	-	-	-	70 %	0,00					150.000.000,00			
			Persentase organisasi kepemudaan yang aktif	90%												
2	-	-	-	-	-	-	7 Dokumen	0,00	- Kab. Tulungagung, Semua Kecamatan, Semua Kel/Desa	DANA TRANSFER UMUM-DANA ALOKASI UMUM	-	-	150.000.000,00	DINAS PENDIDIKAN		
			Jumlah Dokumen Hasil Peningkatan Kapasitas Organisasi Kepemudaan													
18	2	-	-	-	-	-	-	0,00					10.405.000.000,00			
			-	100%												
2	-	-	-	-	-	-	-	0,00					1.075.000.000,00			
			-													
2	-	-	-	-	-	-	2 Dokumen	0,00	- Kab. Tulungagung, Semua Kecamatan, Semua Kel/Desa	DANA TRANSFER UMUM-DANA ALOKASI UMUM	-	-	300.000.000,00	DINAS PENDIDIKAN		
			Jumlah Dokumen Hasil Penyelenggaraan, Pengembangan dan Pemasaran Festival dan Olahraga Rekreasi	70 %												
2	-	-	-	-	-	-	-	0,00					3.330.000.000,00			
			-	90%												
2	-	-	-	-	-	-	120 Organisasi	0,00	- Kab. Tulungagung, Semua Kecamatan, Semua Kel/Desa	DANA TRANSFER UMUM-DANA ALOKASI UMUM	-	-	3.000.000.000,00	DINAS PENDIDIKAN		
			Jumlah Dokumen Hasil Pengembangan Organisasi Keolahragaan	70 %												
2	-	-	-	-	-	-	-	0,00					4.400.000.000,00			
			-	100%												
2	-	-	-	-	-	-	400 Orang	0,00	- Kab. Tulungagung, Semua Kecamatan, Semua Kel/Desa	DANA TRANSFER UMUM-DANA ALOKASI UMUM	-	-	4.000.000.000,00	DINAS PENDIDIKAN		
			Jumlah Atlet Berprestasi Kabupaten/Kota yang Dilakukan Pembinaan dan Pengembangan	100 %												
19	2	-	-	-	-	-	-	0,00					1.850.000.000,00			
			-													
2	-	-	-	-	-	-	-	0,00					1.700.000.000,00			
			-	90%												
2	-	-	-	-	-	-	5 Dokumen	0,00	- Kab. Tulungagung, Semua Kecamatan, Semua Kel/Desa	DANA TRANSFER UMUM-DANA ALOKASI UMUM	-	-	200.000.000,00	DINAS PENDIDIKAN		
			Jumlah Dokumen Hasil Koordinasi Strategis Lintas Sektor Penyelenggaraan Pelayanan Kepemudaan Melalui Implementasi Rencana Aksi Daerah/RAD Tingkat Kabupaten/Kota													
20	2	-	-	-	-	-	-	0,00					10.405.000.000,00			
			-													
2	-	-	-	-	-	-	-	0,00					4.400.000.000,00			
			-	100%												
2	-	-	-	-	-	-	-									
			-													

No	Kode	Urusan / Bidang Urusan / Program / Kegiatan / Sub Kegiatan	Indikator Program / Kegiatan / Sub Kegiatan	Target Akhir Periode Renstra OPD	Realisasi Capaian RENJA OPD	Prakiraan Capaian Target RENJA	Capaian Kinerja Dan Kerangka Pendanaan					Kelompok Sasaran	Prakiraan Maju Rencana Tahun 2025		PD Penanggung Jawab			
							Target 2024	Pagu Indikatif (Rp)	Lokasi	Sumber Dana	Prioritas		Target	Pagu Indikatif (Rp)				
											Nasional					Daerah		
			Jumlah Olahragawan Berprestasi Kabupaten/Kota yang Menerima Penghargaan	50 %			60 Orang	0,00	- Kab. Tulungagung, Semua Kecamatan, Semua Kel/Desa	DANA TRANSFER UMUM-DANA ALOKASI UMUM	-	Meningkatkan Kualitas Pemerintahan dan Pelayanan Publik	-	40 %	300.000.000,00	DINAS PENDIDIKAN		
			SMPN 1 Tulungagung						45.045.000,00							51.605.627,00		
			URUSAN PEMERINTAHAN WAJIB YANG BERKAITAN DENGAN PELAYANAN DASAR						45.045.000,00								51.605.627,00	
			URUSAN PEMERINTAHAN BIDANG PENDIDIKAN						45.045.000,00								51.605.627,00	
21	1 01 01		PROGRAM PENUNJANG URUSAN PEMERINTAHAN DAERAH KABUPATEN/KOTA	-	82.00indeks 100%		-	45.045.000,00						82.00indeks 100%	51.605.627,00			
	1 01 01 2.0 6		Administrasi Umum Perangkat Daerah	-	-		-	40.980.000,00					PP3 - Peningkatan Kualitas Pendidikan, Kesehatan, Produktivitas dan Daya Saing Ketenagakerjaan serta Pengentasan Kemiskinan Terwujudnya SDM Unggul, Berkualitas dan Berkarakter	-	-	47.012.177,00		
	1 01 01 2.0 6 000 1		Penyediaan Komponen Instalasi Listrik/Penerangan Bangunan Kantor															
			Jumlah Paket Komponen Instalasi Listrik/Penerangan Bangunan Kantor yang Disediakan				4 Paket	5.042.000,00	- Kab. Tulungagung, Tulungagung, Kampungdalem	DANA TRANSFER UMUM-DANA ALOKASI UMUM	-	PP3 - Peningkatan Kualitas Pendidikan, Kesehatan, Produktivitas dan Daya Saing Ketenagakerjaan serta Pengentasan Kemiskinan Terwujudnya SDM Unggul, Berkualitas dan Berkarakter	-		5.698.477,00	SMPN 1 TULUNGAGUNG		
	1 01 01 2.0 6 000 2		Penyediaan Peralatan dan Perlengkapan Kantor															
			Jumlah Paket Peralatan dan Perlengkapan Kantor yang Disediakan				4 Paket	35.188.000,00	- Kab. Tulungagung, Tulungagung, Kampungdalem	DANA TRANSFER UMUM-DANA ALOKASI UMUM	-	PP3 - Peningkatan Kualitas Pendidikan, Kesehatan, Produktivitas dan Daya Saing Ketenagakerjaan serta Pengentasan Kemiskinan Terwujudnya SDM Unggul, Berkualitas dan Berkarakter	-		40.466.200,00	SMPN 1 TULUNGAGUNG		
	1 01 01 2.0 6 000 5		Penyediaan Barang Cetak dan Pengandaan															
			Jumlah Paket Barang Cetak dan Pengandaan yang Disediakan				4 Paket	750.000,00	- Kab. Tulungagung, Tulungagung, Kampungdalem	DANA TRANSFER UMUM-DANA ALOKASI UMUM	-	Terwujudnya SDM Unggul, Berkualitas dan Berkarakter	-		847.500,00	SMPN 1 TULUNGAGUNG		
	1 01 01 2.0 9		Pemeliharaan Barang Milik Daerah Penunjang Urusan Pemerintahan Daerah	-	-		-	4.065.000,00					Terwujudnya SDM Unggul, Berkualitas dan Berkarakter	-	-	4.593.450,00		
	1 01 01 2.0 9 000 7		Pemeliharaan Aset Tetap Lainnya															
			Jumlah Aset Tetap Lainnya yang Dipelihara				4 Unit	4.065.000,00	- Kab. Tulungagung, Tulungagung, Kampungdalem	DANA TRANSFER UMUM-DANA ALOKASI UMUM	-	Terwujudnya SDM Unggul, Berkualitas dan Berkarakter	-		4.593.450,00	SMPN 1 TULUNGAGUNG		
			SMPN 2 Tulungagung						43.605.000,00								47.965.500,00	
			URUSAN PEMERINTAHAN WAJIB YANG BERKAITAN DENGAN PELAYANAN DASAR						43.605.000,00								47.965.500,00	
			URUSAN PEMERINTAHAN BIDANG PENDIDIKAN						43.605.000,00								47.965.500,00	
22	1 01 01		PROGRAM PENUNJANG URUSAN PEMERINTAHAN DAERAH KABUPATEN/KOTA	-	82.00indeks 100%		-	43.605.000,00						82.00indeks 100%	47.965.500,00			
	1 01 01 2.0 6		Administrasi Umum Perangkat Daerah	-	-		-	43.605.000,00					Terwujudnya SDM Unggul, Berkualitas dan Berkarakter	-	-	47.965.500,00		
	1 01 01 2.0 6 000 1		Penyediaan Komponen Instalasi Listrik/Penerangan Bangunan Kantor															
			Jumlah Paket Komponen Instalasi Listrik/Penerangan Bangunan Kantor yang Disediakan				9 Paket	4.370.000,00	- Kab. Tulungagung, Tulungagung, Kepatihan	DANA TRANSFER UMUM-DANA ALOKASI UMUM	-	Terwujudnya SDM Unggul, Berkualitas dan Berkarakter	-		4.807.000,00	SMPN 2 TULUNGAGUNG		
	1 01 01 2.0 6 000 2		Penyediaan Peralatan dan Perlengkapan Kantor															
			Jumlah Paket Peralatan dan Perlengkapan Kantor yang Disediakan				63 Paket	37.835.000,00	- Kab. Tulungagung, Tulungagung, Kepatihan	DANA TRANSFER UMUM-DANA ALOKASI UMUM	-	PP3 - Peningkatan Kualitas Pendidikan, Kesehatan, Produktivitas dan Daya Saing Ketenagakerjaan serta Pengentasan Kemiskinan Terwujudnya SDM Unggul, Berkualitas dan Berkarakter	-		41.618.500,00	SMPN 2 TULUNGAGUNG		
	1 01 01 2.0 6 000 5		Penyediaan Barang Cetak dan Pengandaan															

No	Kode					Urusan / Bidang Urusan / Program / Kegiatan / Sub Kegiatan	Indikator Program / Kegiatan / Sub Kegiatan	Target Akhir Periode Renstra OPD	Realisasi Capaian RENJA OPD	Prakiraan Capaian Target RENJA	Capaian Kinerja Dan Kerangka Pendanaan					Kelompok Sasaran	Prakiraan Maju Rencana Tahun 2025		PD Penanggung Jawab	
											Target 2024	Pagu Indikatif (Rp)	Lokasi	Sumber Dana	Prioritas		Target	Pagu Indikatif (Rp)		
															Nasional					Daerah
						Jumlah Paket Barang Cetak dan Penggandaan yang Disediakan				2 Paket	1.400.000,00	- Kab. Tulungagung, Tulungagung, Kepatihan	DANA TRANSFER UMUM-DANA ALOKASI UMUM	-	PP3 - Peningkatan Kualitas Pendidikan, Kesehatan, Produktivitas dan Daya Saing Ketenagakerjaan serta Pengentasan Kemiskinan Terwujudnya SDM Unggul, Berkualitas dan Berkarakter	-	1.540.000,00	SMPN 2 TULUNGAGUNG		
						SMPN 3 Tulungagung					48.360.000,00					55.171.380,00				
1						URUSAN PEMERINTAHAN WAJIB YANG BERKAITAN DENGAN PELAYANAN DASAR					48.360.000,00						55.171.380,00			
1	01					URUSAN PEMERINTAHAN BIDANG PENDIDIKAN					48.360.000,00						55.171.380,00			
23	1	01	01			PROGRAM PENUNJANG URUSAN PEMERINTAHAN DAERAH KABUPATEN/KOTA	-	82.00indeks 100%		-	48.360.000,00					82.00indeks 100%	55.171.380,00			
1	01	01	2.0	6		Administrasi Umum Perangkat Daerah	-	-		-	39.000.000,00				PP3 - Peningkatan Kualitas Pendidikan, Kesehatan, Produktivitas dan Daya Saing Ketenagakerjaan serta Pengentasan Kemiskinan Terwujudnya SDM Unggul, Berkualitas dan Berkarakter	-	44.862.180,00			
1	01	01	2.0	000	6	1	Penyediaan Komponen Instalasi Listrik/Penerangan Bangunan Kantor													
						Jumlah Paket Komponen Instalasi Listrik/Penerangan Bangunan Kantor yang Disediakan				47 Paket	2.568.500,00	- Kab. Tulungagung, Semua Kecamatan, Semua Kel/Desa	DANA TRANSFER UMUM-DANA ALOKASI UMUM	-	PP3 - Peningkatan Kualitas Pendidikan, Kesehatan, Produktivitas dan Daya Saing Ketenagakerjaan serta Pengentasan Kemiskinan Terwujudnya SDM Unggul, Berkualitas dan Berkarakter	-	2.594.185,00	SMPN 3 TULUNGAGUNG		
1	01	01	2.0	000	6	2	Penyediaan Peralatan dan Perlengkapan Kantor													
						Jumlah Paket Peralatan dan Perlengkapan Kantor yang Disediakan				1108 Paket	29.765.500,00	- Kab. Tulungagung, Semua Kecamatan, Semua Kel/Desa	DANA TRANSFER UMUM-DANA ALOKASI UMUM	-	PP3 - Peningkatan Kualitas Pendidikan, Kesehatan, Produktivitas dan Daya Saing Ketenagakerjaan serta Pengentasan Kemiskinan Terwujudnya SDM Unggul, Berkualitas dan Berkarakter	-	34.935.395,00	SMPN 3 TULUNGAGUNG		
1	01	01	2.0	000	6	5	Penyediaan Barang Cetak dan Penggandaan													
						Jumlah Paket Barang Cetak dan Penggandaan yang Disediakan				12110 Paket	6.666.000,00	- Kab. Tulungagung, Semua Kecamatan, Semua Kel/Desa	DANA TRANSFER UMUM-DANA ALOKASI UMUM	-	PP3 - Peningkatan Kualitas Pendidikan, Kesehatan, Produktivitas dan Daya Saing Ketenagakerjaan serta Pengentasan Kemiskinan Terwujudnya SDM Unggul, Berkualitas dan Berkarakter	-	7.332.600,00	SMPN 3 TULUNGAGUNG		
1	01	01	2.0	000	9	Pemeliharaan Barang Milik Daerah Penunjang Urusan Pemerintahan Daerah	-	-		-	9.360.000,00				PP3 - Peningkatan Kualitas Pendidikan, Kesehatan, Produktivitas dan Daya Saing Ketenagakerjaan serta Pengentasan Kemiskinan Terwujudnya SDM Unggul, Berkualitas dan Berkarakter	-	10.309.200,00			
1	01	01	2.0	000	9	7	Pemeliharaan Aset Tetap Lainnya													
						Jumlah Aset Tetap Lainnya yang Dipelihara				15 Unit	9.360.000,00	- Kab. Tulungagung, Semua Kecamatan, Semua Kel/Desa	DANA TRANSFER UMUM-DANA ALOKASI UMUM	-	PP3 - Peningkatan Kualitas Pendidikan, Kesehatan, Produktivitas dan Daya Saing Ketenagakerjaan serta Pengentasan Kemiskinan Terwujudnya SDM Unggul, Berkualitas dan Berkarakter	-	10.309.200,00	SMPN 3 TULUNGAGUNG		
						SMPN 4 Tulungagung					34.080.000,00					37.487.600,00				
1						URUSAN PEMERINTAHAN WAJIB YANG BERKAITAN DENGAN PELAYANAN DASAR					34.080.000,00					37.487.600,00				
1	01					URUSAN PEMERINTAHAN BIDANG PENDIDIKAN					34.080.000,00					37.487.600,00				
24	1	01	01			PROGRAM PENUNJANG URUSAN PEMERINTAHAN DAERAH KABUPATEN/KOTA	-	82.00indeks 100%		-	34.080.000,00					82.00indeks 100%	37.487.600,00			
1	01	01	2.0	6		Administrasi Umum Perangkat Daerah	-	-		-	34.080.000,00				PP3 - Peningkatan Kualitas Pendidikan, Kesehatan, Produktivitas dan Daya Saing Ketenagakerjaan serta Pengentasan Kemiskinan Terwujudnya SDM Unggul, Berkualitas dan Berkarakter	-	37.487.600,00			
1	01	01	2.0	000	6	1	Penyediaan Komponen Instalasi Listrik/Penerangan Bangunan Kantor													
						Jumlah Paket Komponen Instalasi Listrik/Penerangan Bangunan Kantor yang Disediakan				4 Paket	3.196.000,00	- Kab. Tulungagung, Semua Kecamatan, Semua Kel/Desa	DANA TRANSFER UMUM-DANA ALOKASI UMUM	-	PP3 - Peningkatan Kualitas Pendidikan, Kesehatan, Produktivitas dan Daya Saing Ketenagakerjaan serta Pengentasan Kemiskinan Terwujudnya SDM Unggul, Berkualitas dan Berkarakter	-	3.515.600,00	SMPN 4 TULUNGAGUNG		

No	Kode					Urusan / Bidang Urusan / Program / Kegiatan / Sub Kegiatan	Indikator Program / Kegiatan / Sub Kegiatan	Target Akhir Periode Renstra OPD	Realisasi Capaian RENJA OPD	Prakiraan Capaian Target RENJA	Capaian Kinerja Dan Kerangka Pendanaan					Kelompok Sasaran	Prakiraan Maju Rencana Tahun 2025		PD Penanggung Jawab	
											Target 2024	Pagu Indikatif (Rp)	Lokasi	Sumber Dana	Prioritas		Target	Pagu Indikatif (Rp)		
															Nasional					Daerah
1	01	01	2.0	000	2	Penyediaan Peralatan dan Perlengkapan Kantor					4 Paket	27.564.000,00	- Kab. Tulungagung, Semua Kecamatan, Semua Kel/Desa	DANA TRANSFER UMUM-DANA ALOKASI UMUM	-	PP3 - Peningkatan Kualitas Pendidikan, Kesehatan, Produktivitas dan Daya Saing Ketenagakerjaan serta Pengentasan Kemiskinan Terwujudnya SDM Unggul, Berkualitas dan Berkarakter	-	30.320.000,00	SMPN 4 TULUNGAGUNG	
1	01	01	2.0	000	5	Penyediaan Barang Cetak dan Penggandaan					4 Paket	3.320.000,00	- Kab. Tulungagung, Tulungagung, Botoran	DANA TRANSFER UMUM-DANA ALOKASI UMUM	-	PP3 - Peningkatan Kualitas Pendidikan, Kesehatan, Produktivitas dan Daya Saing Ketenagakerjaan serta Pengentasan Kemiskinan Terwujudnya SDM Unggul, Berkualitas dan Berkarakter	-	3.652.000,00	SMPN 4 TULUNGAGUNG	
						SMPN 5 Tulungagung						31.905.000,00							34.995.500,00	
1						URUSAN PEMERINTAHAN WAJIB YANG BERKAITAN DENGAN PELAYANAN DASAR						31.905.000,00							34.995.500,00	
1	01					URUSAN PEMERINTAHAN BIDANG PENDIDIKAN						31.905.000,00							34.995.500,00	
25	1	01	01			PROGRAM PENUNJANG URUSAN PEMERINTAHAN DAERAH KABUPATEN/KOTA	-	82.00indeks 100%			-	31.905.000,00						82.00indeks 100%	34.995.500,00	
1	01	01	2.0	000	6	Administrasi Umum Perangkat Daerah						27.205.000,00			-	PP3 - Peningkatan Kualitas Pendidikan, Kesehatan, Produktivitas dan Daya Saing Ketenagakerjaan serta Pengentasan Kemiskinan Terwujudnya SDM Unggul, Berkualitas dan Berkarakter	-	29.825.500,00		
1	01	01	2.0	000	1	Penyediaan Komponen Instalasi Listrik/Penerangan Bangunan Kantor						2.100.000,00	- Kab. Tulungagung, Semua Kecamatan, Semua Kel/Desa	DANA TRANSFER UMUM-DANA ALOKASI UMUM	-	PP3 - Peningkatan Kualitas Pendidikan, Kesehatan, Produktivitas dan Daya Saing Ketenagakerjaan serta Pengentasan Kemiskinan Terwujudnya SDM Unggul, Berkualitas dan Berkarakter	-	2.210.000,00	SMPN 5 TULUNGAGUNG	
1	01	01	2.0	000	2	Penyediaan Peralatan dan Perlengkapan Kantor						21.805.000,00	- Kab. Tulungagung, Tulungagung, Kedungsoko	DANA TRANSFER UMUM-DANA ALOKASI UMUM	-	PP3 - Peningkatan Kualitas Pendidikan, Kesehatan, Produktivitas dan Daya Saing Ketenagakerjaan serta Pengentasan Kemiskinan Terwujudnya SDM Unggul, Berkualitas dan Berkarakter	-	23.985.500,00	SMPN 5 TULUNGAGUNG	
1	01	01	2.0	000	5	Penyediaan Barang Cetak dan Penggandaan						3.300.000,00	- Kab. Tulungagung, Tulungagung, Kedungsoko	DANA TRANSFER UMUM-DANA ALOKASI UMUM	-	PP3 - Peningkatan Kualitas Pendidikan, Kesehatan, Produktivitas dan Daya Saing Ketenagakerjaan serta Pengentasan Kemiskinan Terwujudnya SDM Unggul, Berkualitas dan Berkarakter	-	3.630.000,00	SMPN 5 TULUNGAGUNG	
1	01	01	2.0	000	9	Pemeliharaan Barang Milik Daerah Penunjang Urusan Pemerintahan Daerah						4.700.000,00			-	PP3 - Peningkatan Kualitas Pendidikan, Kesehatan, Produktivitas dan Daya Saing Ketenagakerjaan serta Pengentasan Kemiskinan Terwujudnya SDM Unggul, Berkualitas dan Berkarakter	-	5.170.000,00		
1	01	01	2.0	000	9	Pemeliharaan/Rehabilitasi Gedung Kantor dan Bangunan Lainnya						4.700.000,00	- Kab. Tulungagung, Tulungagung, Kedungsoko	DANA TRANSFER UMUM-DANA ALOKASI UMUM	-	PP3 - Peningkatan Kualitas Pendidikan, Kesehatan, Produktivitas dan Daya Saing Ketenagakerjaan serta Pengentasan Kemiskinan Terwujudnya SDM Unggul, Berkualitas dan Berkarakter	-	5.170.000,00	SMPN 5 TULUNGAGUNG	
						SMPN 6 Tulungagung						46.080.000,00							50.688.100,00	
1						URUSAN PEMERINTAHAN WAJIB YANG BERKAITAN DENGAN PELAYANAN DASAR						46.080.000,00							50.688.100,00	
1	01					URUSAN PEMERINTAHAN BIDANG PENDIDIKAN						46.080.000,00							50.688.100,00	
26	1	01	01			PROGRAM PENUNJANG URUSAN PEMERINTAHAN DAERAH KABUPATEN/KOTA	-	82.00indeks 100%			-	46.080.000,00						82.00indeks 100%	50.688.100,00	

No	Kode					Urusan / Bidang Urusan / Program / Kegiatan / Sub Kegiatan	Indikator Program / Kegiatan / Sub Kegiatan	Target Akhir Periode Renstra OPD	Realisasi Capaian RENJA OPD	Prakiraan Capaian Target RENJA	Capaian Kinerja Dan Kerangka Pendanaan					Kelompok Sasaran	Prakiraan Maju Rencana Tahun 2025		PD Penanggung Jawab	
											Target 2024	Pagu Indikatif (Rp)	Lokasi	Sumber Dana	Prioritas		Target	Pagu Indikatif (Rp)		
															Nasional					Daerah
1	01	01	2.0	6	6	Administrasi Umum Perangkat Daerah	-	-	-	-	46.080.000,00	-	-	-	-	50.688.100,00				
1	01	01	2.0	6	000	Penyediaan Komponen Instalasi Listrik/Penerangan Bangunan Kantor														
						Jumlah Paket Komponen Instalasi Listrik/Penerangan Bangunan Kantor yang Disediakan				10 Paket	2.850.000,00	- Kab. Tulungagung, Semua Kecamatan, Semua Kel/Desa	DANA TRANSFER UMUM-DANA ALOKASI UMUM	-	PP3 - Peningkatan Kualitas Pendidikan, Kesehatan, Produktivitas dan Daya Saing Ketenagakerjaan serta Pengentasan Kemiskinan Terwujudnya SDM Unggul, Berkualitas dan Berkarakter	-	3.135.100,00	SMPN 6 TULUNGAGUNG		
1	01	01	2.0	6	000	Penyediaan Peralatan dan Perlengkapan Kantor														
						Jumlah Paket Peralatan dan Perlengkapan Kantor yang Disediakan				33 Paket	40.330.000,00	- Kab. Tulungagung, Semua Kecamatan, Semua Kel/Desa	DANA TRANSFER UMUM-DANA ALOKASI UMUM	-	PP3 - Peningkatan Kualitas Pendidikan, Kesehatan, Produktivitas dan Daya Saing Ketenagakerjaan serta Pengentasan Kemiskinan Terwujudnya SDM Unggul, Berkualitas dan Berkarakter	-	44.363.000,00	SMPN 6 TULUNGAGUNG		
1	01	01	2.0	6	000	Penyediaan Barang Cetak dan Penggandaan														
						Jumlah Paket Barang Cetak dan Penggandaan yang Disediakan				5 Paket	2.900.000,00	- Kab. Tulungagung, Semua Kecamatan, Semua Kel/Desa	DANA TRANSFER UMUM-DANA ALOKASI UMUM	-	PP3 - Peningkatan Kualitas Pendidikan, Kesehatan, Produktivitas dan Daya Saing Ketenagakerjaan serta Pengentasan Kemiskinan Terwujudnya SDM Unggul, Berkualitas dan Berkarakter	-	3.190.000,00	SMPN 6 TULUNGAGUNG		
						SMPN 1 Bovolangu					46.080.000,00						50.688.000,00			
1						URUSAN PEMERINTAHAN WAJIB YANG BERKAITAN DENGAN PELAYANAN DASAR													50.688.000,00	
1	01					URUSAN PEMERINTAHAN BIDANG PENDIDIKAN													50.688.000,00	
27	1	01	01			PROGRAM PENUNJANG URUSAN PEMERINTAHAN DAERAH KABUPATEN/KOTA	-	82.00indeks 100%	-	-	46.080.000,00					82.00indeks 100%	50.688.000,00			
1	01	01	2.0	6	6	Administrasi Umum Perangkat Daerah	-	-	-	-	29.500.500,00	-	-	-	PP3 - Peningkatan Kualitas Pendidikan, Kesehatan, Produktivitas dan Daya Saing Ketenagakerjaan serta Pengentasan Kemiskinan Terwujudnya SDM Unggul, Berkualitas dan Berkarakter	-	32.450.550,00			
1	01	01	2.0	6	000	Penyediaan Komponen Instalasi Listrik/Penerangan Bangunan Kantor														
						Jumlah Paket Komponen Instalasi Listrik/Penerangan Bangunan Kantor yang Disediakan				10 Paket	2.613.000,00	- Kab. Tulungagung, Semua Kecamatan, Semua Kel/Desa	DANA TRANSFER UMUM-DANA ALOKASI UMUM	-	PP3 - Peningkatan Kualitas Pendidikan, Kesehatan, Produktivitas dan Daya Saing Ketenagakerjaan serta Pengentasan Kemiskinan Terwujudnya SDM Unggul, Berkualitas dan Berkarakter	-	2.874.300,00	SMPN 1 BOYOLANGU		
1	01	01	2.0	6	000	Penyediaan Peralatan dan Perlengkapan Kantor														
						Jumlah Paket Peralatan dan Perlengkapan Kantor yang Disediakan				19 Paket	25.093.000,00	- Kab. Tulungagung, Semua Kecamatan, Semua Kel/Desa	DANA TRANSFER UMUM-DANA ALOKASI UMUM	-	PP3 - Peningkatan Kualitas Pendidikan, Kesehatan, Produktivitas dan Daya Saing Ketenagakerjaan serta Pengentasan Kemiskinan Terwujudnya SDM Unggul, Berkualitas dan Berkarakter	-	27.602.300,00	SMPN 1 BOYOLANGU		
1	01	01	2.0	6	000	Penyediaan Barang Cetak dan Penggandaan														
						Jumlah Paket Barang Cetak dan Penggandaan yang Disediakan				10 Paket	1.794.500,00	- Kab. Tulungagung, Semua Kecamatan, Semua Kel/Desa	DANA TRANSFER UMUM-DANA ALOKASI UMUM	-	PP3 - Peningkatan Kualitas Pendidikan, Kesehatan, Produktivitas dan Daya Saing Ketenagakerjaan serta Pengentasan Kemiskinan Terwujudnya SDM Unggul, Berkualitas dan Berkarakter	-	1.973.950,00	SMPN 1 BOYOLANGU		
1	01	01	2.0	9	9	Pemeliharaan Barang Milik Daerah Penunjang Urusan Pemerintahan Daerah	-	-	-	-	16.579.500,00	-	-	-	PP3 - Peningkatan Kualitas Pendidikan, Kesehatan, Produktivitas dan Daya Saing Ketenagakerjaan serta Pengentasan Kemiskinan Terwujudnya SDM Unggul, Berkualitas dan Berkarakter	-	18.237.450,00			
1	01	01	2.0	9	000	Pemeliharaan/Rehabilitasi Gedung Kantor dan Bangunan Lainnya														

No	Kode	Urusan / Bidang Urusan / Program / Kegiatan / Sub Kegiatan	Indikator Program / Kegiatan / Sub Kegiatan	Target Akhir Periode Renstra OPD	Realisasi Capaian RENJA OPD	Prakiraan Capaian Target RENJA	Capaian Kinerja Dan Kerangka Pendanaan					Kelompok Sasaran	Prakiraan Maju Rencana Tahun 2025		PD Penanggung Jawab				
							Target 2024	Pagu Indikatif (Rp)	Lokasi	Sumber Dana	Prioritas		Target	Pagu Indikatif (Rp)					
											Nasional					Daerah			
			Jumlah Gedung Kantor dan Bangunan Lainnya yang Dipelihara/Direhabilitasi				2 Unit	16.579.500,00	- Kab. Tulungagung, Semua Kecamatan, Semua Kel/Desa	DANA TRANSFER UMUM-DANA ALOKASI UMUM	-	PP3 - Peningkatan Kualitas Pendidikan, Kesehatan, Produktivitas dan Daya Saing Ketenagakerjaan serta Pengentasan Kemiskinan Terwujudnya SDM Unggul, Berkualitas dan Berkarakter	-	18.237.450,00	SMPN 1 BOYOLANGU				
			SMPN 1 Kedungwaru						36.320.000,00							39.952.000,00			
1			URUSAN PEMERINTAHAN WAJIB YANG BERKAITAN DENGAN PELAYANAN DASAR						36.320.000,00								39.952.000,00		
1	01		URUSAN PEMERINTAHAN BIDANG PENDIDIKAN						36.320.000,00								39.952.000,00		
28	1	01	01			PROGRAM PENUNJANG URUSAN PEMERINTAHAN DAERAH KABUPATEN/KOTA	-	82.00indeks 100%							82.00indeks 100%	39.952.000,00			
	1	01	01	2.0		Administrasi Umum Perangkat Daerah	-						PP3 - Peningkatan Kualitas Pendidikan, Kesehatan, Produktivitas dan Daya Saing Ketenagakerjaan serta Pengentasan Kemiskinan Terwujudnya SDM Unggul, Berkualitas dan Berkarakter	-		39.952.000,00			
	1	01	01	2.0	000	Penyediaan Komponen Instalasi Listrik/Penerangan Bangunan Kantor													
						Jumlah Paket Komponen Instalasi Listrik/Penerangan Bangunan Kantor yang Disediakan					1 Paket	4.902.000,00	- Kab. Tulungagung, Kedungwaru, Plandaan	DANA TRANSFER UMUM-DANA ALOKASI UMUM	-	PP3 - Peningkatan Kualitas Pendidikan, Kesehatan, Produktivitas dan Daya Saing Ketenagakerjaan serta Pengentasan Kemiskinan Terwujudnya SDM Unggul, Berkualitas dan Berkarakter	-	5.392.200,00	SMPN 1 KEDUNGWARU
	1	01	01	2.0	000	Penyediaan Peralatan dan Perlengkapan Kantor													
						Jumlah Paket Peralatan dan Perlengkapan Kantor yang Disediakan					1 Paket	28.838.000,00	- Kab. Tulungagung, Kedungwaru, Plandaan	DANA TRANSFER UMUM-DANA ALOKASI UMUM	-	PP3 - Peningkatan Kualitas Pendidikan, Kesehatan, Produktivitas dan Daya Saing Ketenagakerjaan serta Pengentasan Kemiskinan Terwujudnya SDM Unggul, Berkualitas dan Berkarakter	-	31.721.800,00	SMPN 1 KEDUNGWARU
	1	01	01	2.0	000	Penyediaan Barang Cetak dan Penggandaan													
						Jumlah Paket Barang Cetak dan Penggandaan yang Disediakan					1 Paket	2.580.000,00	- Kab. Tulungagung, Kedungwaru, Plandaan	DANA TRANSFER UMUM-DANA ALOKASI UMUM	-	PP3 - Peningkatan Kualitas Pendidikan, Kesehatan, Produktivitas dan Daya Saing Ketenagakerjaan serta Pengentasan Kemiskinan Terwujudnya SDM Unggul, Berkualitas dan Berkarakter	-	2.838.000,00	SMPN 1 KEDUNGWARU
						SMPN 2 Kedungwaru						28.405.000,00					34.373.500,00		
1			URUSAN PEMERINTAHAN WAJIB YANG BERKAITAN DENGAN PELAYANAN DASAR						28.405.000,00								34.373.500,00		
1	01		URUSAN PEMERINTAHAN BIDANG PENDIDIKAN						28.405.000,00								34.373.500,00		
29	1	01	01			PROGRAM PENUNJANG URUSAN PEMERINTAHAN DAERAH KABUPATEN/KOTA	-	82.00indeks 100%							82.00indeks 100%	34.373.500,00			
	1	01	01	2.0		Administrasi Umum Perangkat Daerah	-							PP3 - Peningkatan Kualitas Pendidikan, Kesehatan, Produktivitas dan Daya Saing Ketenagakerjaan serta Pengentasan Kemiskinan Terwujudnya SDM Unggul, Berkualitas dan Berkarakter	-	24.633.100,00			
	1	01	01	2.0	000	Penyediaan Komponen Instalasi Listrik/Penerangan Bangunan Kantor													
						Jumlah Paket Komponen Instalasi Listrik/Penerangan Bangunan Kantor yang Disediakan					12 Paket	2.625.600,00	- Kab. Tulungagung, Kedungwaru, Semua Kel/Desa	DANA TRANSFER UMUM-DANA ALOKASI UMUM	-	PP3 - Peningkatan Kualitas Pendidikan, Kesehatan, Produktivitas dan Daya Saing Ketenagakerjaan serta Pengentasan Kemiskinan Terwujudnya SDM Unggul, Berkualitas dan Berkarakter	-	3.046.600,00	SMPN 2 KEDUNGWARU
	1	01	01	2.0	000	Penyediaan Peralatan dan Perlengkapan Kantor													
						Jumlah Paket Peralatan dan Perlengkapan Kantor yang Disediakan					12 Paket	14.884.000,00	- Kab. Tulungagung, Kedungwaru, Semua Kel/Desa	DANA TRANSFER UMUM-DANA ALOKASI UMUM	-	PP3 - Peningkatan Kualitas Pendidikan, Kesehatan, Produktivitas dan Daya Saing Ketenagakerjaan serta Pengentasan Kemiskinan Terwujudnya SDM Unggul, Berkualitas dan Berkarakter	-	18.466.500,00	SMPN 2 KEDUNGWARU
	1	01	01	2.0	000	Penyediaan Barang Cetak dan Penggandaan													

No	Kode					Urusan / Bidang Urusan / Program / Kegiatan / Sub Kegiatan	Indikator Program / Kegiatan / Sub Kegiatan	Target Akhir Periode Renstra OPD	Realisasi Capaian RENJA OPD	Prakiraan Capaian Target RENJA	Capaian Kinerja Dan Kerangka Pendanaan				Kelompok Sasaran	Prakiraan Maju Rencana Tahun 2025		PD Penanggung Jawab									
											Target 2024	Pagu Indikatif (Rp)	Lokasi	Sumber Dana		Prioritas			Target	Pagu Indikatif (Rp)							
																Nasional	Daerah										
						Jumlah Paket Barang Cetak dan Penggandaan yang Disediakan				12 Paket	2.155.000,00	- Kab. Tulungagung, Kedungwaru, Semua Kel/Desa	DANA TRANSFER UMUM-DANA ALOKASI UMUM	-	PP3 - Peningkatan Kualitas Pendidikan, Kesehatan, Produktivitas dan Daya Saing Ketenagakerjaan serta Pengentasan Kemiskinan Terwujudnya SDM Unggul, Berkualitas dan Berkarakter	-	3.120.000,00	SMPN 2 KEDUNGWARU									
1	01	01	2.0	9		Pemeliharaan Barang Milik Daerah Penunjang Urusan Pemerintahan Daerah	-	-		-	8.740.400,00			-	PP3 - Peningkatan Kualitas Pendidikan, Kesehatan, Produktivitas dan Daya Saing Ketenagakerjaan serta Pengentasan Kemiskinan Terwujudnya SDM Unggul, Berkualitas dan Berkarakter	-	9.740.400,00										
1	01	01	2.0	000	9	7	Pemeliharaan Aset Tetap Lainnya																				
						Jumlah Aset Tetap Lainnya yang Dipelihara				0 Unit	2.233.000,00	- Kab. Tulungagung, Semua Kecamatan, Semua Kel/Desa	DANA TRANSFER UMUM-DANA ALOKASI UMUM	-	PP3 - Peningkatan Kualitas Pendidikan, Kesehatan, Produktivitas dan Daya Saing Ketenagakerjaan serta Pengentasan Kemiskinan Terwujudnya SDM Unggul, Berkualitas dan Berkarakter	-	3.233.000,00	SMPN 2 KEDUNGWARU									
1	01	01	2.0	000	9	9	Pemeliharaan/Rehabilitasi Gedung Kantor dan Bangunan Lainnya																				
						Jumlah Gedung Kantor dan Bangunan Lainnya yang Dipelihara/Direhabilitasi				10 Unit	6.507.400,00	- Kab. Tulungagung, Kedungwaru, Semua Kel/Desa	DANA TRANSFER UMUM-DANA ALOKASI UMUM	-	PP3 - Peningkatan Kualitas Pendidikan, Kesehatan, Produktivitas dan Daya Saing Ketenagakerjaan serta Pengentasan Kemiskinan Terwujudnya SDM Unggul, Berkualitas dan Berkarakter	-	6.507.400,00	SMPN 2 KEDUNGWARU									
						SMPN 3 Kedungwaru					26.790.000,00								32.844.000,00								
1						URUSAN PEMERINTAHAN WAJIB YANG BERKAITAN DENGAN PELAYANAN DASAR													26.790.000,00						32.844.000,00		
1	01					URUSAN PEMERINTAHAN BIDANG PENDIDIKAN													26.790.000,00							32.844.000,00	
30	1	01	01			PROGRAM PENUNJANG URUSAN PEMERINTAHAN DAERAH KABUPATEN/KOTA	-	82.00indeks 100%			-	26.790.000,00						82.00indeks 100%	32.844.000,00								
1	01	01	2.0	6		Administrasi Umum Perangkat Daerah	-	-		-	21.085.000,00			-	PP3 - Peningkatan Kualitas Pendidikan, Kesehatan, Produktivitas dan Daya Saing Ketenagakerjaan serta Pengentasan Kemiskinan Terwujudnya SDM Unggul, Berkualitas dan Berkarakter	-	26.570.000,00										
1	01	01	2.0	000	6	1	Penyediaan Komponen Instalasi Listrik/Penerangan Bangunan Kantor																				
						Jumlah Paket Komponen Instalasi Listrik/Penerangan Bangunan Kantor yang Disediakan				3 Paket	854.000,00	- Kab. Tulungagung, Semua Kecamatan, Semua Kel/Desa	DANA TRANSFER UMUM-DANA ALOKASI UMUM	-	PP3 - Peningkatan Kualitas Pendidikan, Kesehatan, Produktivitas dan Daya Saing Ketenagakerjaan serta Pengentasan Kemiskinan Terwujudnya SDM Unggul, Berkualitas dan Berkarakter	-	940.000,00	SMPN 3 KEDUNGWARU									
1	01	01	2.0	000	6	2	Penyediaan Peralatan dan Perlengkapan Kantor																				
						Jumlah Paket Peralatan dan Perlengkapan Kantor yang Disediakan				52 Paket	16.931.000,00	- Kab. Tulungagung, Semua Kecamatan, Semua Kel/Desa	DANA TRANSFER UMUM-DANA ALOKASI UMUM	-	PP3 - Peningkatan Kualitas Pendidikan, Kesehatan, Produktivitas dan Daya Saing Ketenagakerjaan serta Pengentasan Kemiskinan Terwujudnya SDM Unggul, Berkualitas dan Berkarakter	-	22.000.000,00	SMPN 3 KEDUNGWARU									
1	01	01	2.0	000	6	5	Penyediaan Barang Cetak dan Penggandaan																				
						Jumlah Paket Barang Cetak dan Penggandaan yang Disediakan				3 Paket	3.300.000,00	- Kab. Tulungagung, Semua Kecamatan, Semua Kel/Desa	DANA TRANSFER UMUM-DANA ALOKASI UMUM	-	PP3 - Peningkatan Kualitas Pendidikan, Kesehatan, Produktivitas dan Daya Saing Ketenagakerjaan serta Pengentasan Kemiskinan Terwujudnya SDM Unggul, Berkualitas dan Berkarakter	-	3.630.000,00	SMPN 3 KEDUNGWARU									
1	01	01	2.0	9		Pemeliharaan Barang Milik Daerah Penunjang Urusan Pemerintahan Daerah	-	-		-	5.705.000,00			-	PP3 - Peningkatan Kualitas Pendidikan, Kesehatan, Produktivitas dan Daya Saing Ketenagakerjaan serta Pengentasan Kemiskinan Terwujudnya SDM Unggul, Berkualitas dan Berkarakter	-	6.274.000,00										
1	01	01	2.0	000	9	7	Pemeliharaan Aset Tetap Lainnya																				
						Jumlah Aset Tetap Lainnya yang Dipelihara				3 Unit	2.840.000,00	- Kab. Tulungagung, Semua Kecamatan, Semua Kel/Desa	DANA TRANSFER UMUM-DANA ALOKASI UMUM	-	PP3 - Peningkatan Kualitas Pendidikan, Kesehatan, Produktivitas dan Daya Saing Ketenagakerjaan serta Pengentasan Kemiskinan Terwujudnya SDM Unggul, Berkualitas dan Berkarakter	-	3.124.000,00	SMPN 3 KEDUNGWARU									

No	Kode					Urusan / Bidang Urusan / Program / Kegiatan / Sub Kegiatan	Indikator Program / Kegiatan / Sub Kegiatan	Target Akhir Periode Renstra OPD	Realisasi Capaian RENJA OPD	Prakiraan Capaian Target RENJA	Capaian Kinerja Dan Kerangka Pendanaan					Kelompok Sasaran	Prakiraan Maju Rencana Tahun 2025		PD Penanggung Jawab	
											Target 2024	Pagu Indikatif (Rp)	Lokasi	Sumber Dana	Prioritas		Target	Pagu Indikatif (Rp)		
															Nasional					Daerah
	1	01	01	2.0	000	Pemeliharaan/Rehabilitasi Gedung Kantor dan Bangunan Lainnya														
				9	9		Jumlah Gedung Kantor dan Bangunan Lainnya yang Dipelihara/Direhabilitasi				1 Unit	2.865.000,00	- Kab. Tulungagung, Semua Kecamatan, Semua Kel/Desa	DANA TRANSFER UMUM-DANA ALOKASI UMUM	-	PP3 - Peningkatan Kualitas Pendidikan, Kesehatan, Produktivitas dan Daya Saing Ketenagakerjaan serta Pengentasan Kemiskinan Terwujudnya SDM Unggul, Berkualitas dan Berkarakter	-	3.150.000,00	SMPN 3 KEDUNGWARU	
						SMPN 1 Ngantru						46.485.000,00						51.133.500,00		
	1					URUSAN PEMERINTAHAN WAJIB YANG BERKAITAN DENGAN PELAYANAN DASAR						46.485.000,00						51.133.500,00		
	1	01				URUSAN PEMERINTAHAN BIDANG PENDIDIKAN						46.485.000,00						51.133.500,00		
31	1	01	01			PROGRAM PENUNJANG URUSAN PEMERINTAHAN DAERAH KABUPATEN/KOTA	-	82.00indeks 100%			-	46.485.000,00					82.00indeks 100%	51.133.500,00		
	1	01	01	2.0	6	Administrasi Umum Perangkat Daerah	-				-	38.189.400,00			-	PP3 - Peningkatan Kualitas Pendidikan, Kesehatan, Produktivitas dan Daya Saing Ketenagakerjaan serta Pengentasan Kemiskinan Terwujudnya SDM Unggul, Berkualitas dan Berkarakter	-	42.008.340,00		
	1	01	01	2.0	000	Penyediaan Komponen Instalasi Listrik/Penerangan Bangunan Kantor														
				6	1		Jumlah Paket Komponen Instalasi Listrik/Penerangan Bangunan Kantor yang Disediakan				10 Paket	3.408.200,00	- Kab. Tulungagung, Ngantru, Ngantru	DANA TRANSFER UMUM-DANA ALOKASI UMUM	-	PP3 - Peningkatan Kualitas Pendidikan, Kesehatan, Produktivitas dan Daya Saing Ketenagakerjaan serta Pengentasan Kemiskinan Terwujudnya SDM Unggul, Berkualitas dan Berkarakter	-	3.749.020,00	SMPN 1 NGANTRU	
	1	01	01	2.0	000	Penyediaan Peralatan dan Perlengkapan Kantor														
				6	2		Jumlah Paket Peralatan dan Perlengkapan Kantor yang Disediakan				10 Paket	31.810.000,00	- Kab. Tulungagung, Semua Kecamatan, Semua Kel/Desa	DANA TRANSFER UMUM-DANA ALOKASI UMUM	-	PP3 - Peningkatan Kualitas Pendidikan, Kesehatan, Produktivitas dan Daya Saing Ketenagakerjaan serta Pengentasan Kemiskinan Terwujudnya SDM Unggul, Berkualitas dan Berkarakter	-	34.991.000,00	SMPN 1 NGANTRU	
	1	01	01	2.0	000	Penyediaan Barang Cetak dan Penggandaan														
				6	5		Jumlah Paket Barang Cetak dan Penggandaan yang Disediakan				2 Paket	2.971.200,00	- Kab. Tulungagung, Ngantru, Ngantru	DANA TRANSFER UMUM-DANA ALOKASI UMUM	-	PP3 - Peningkatan Kualitas Pendidikan, Kesehatan, Produktivitas dan Daya Saing Ketenagakerjaan serta Pengentasan Kemiskinan Terwujudnya SDM Unggul, Berkualitas dan Berkarakter	-	3.268.320,00	SMPN 1 NGANTRU	
	1	01	01	2.0	9	Pemeliharaan Barang Milik Daerah Penunjang Urusan Pemerintahan Daerah	-				-	8.295.600,00			-	PP3 - Peningkatan Kualitas Pendidikan, Kesehatan, Produktivitas dan Daya Saing Ketenagakerjaan serta Pengentasan Kemiskinan Terwujudnya SDM Unggul, Berkualitas dan Berkarakter	-	9.125.160,00		
	1	01	01	2.0	000	Pemeliharaan Aset Tetap Lainnya														
				9	7		Jumlah Aset Tetap Lainnya yang Dipelihara				4 Unit	2.760.000,00	- Kab. Tulungagung, Ngantru, Ngantru	DANA TRANSFER UMUM-DANA ALOKASI UMUM	-	PP3 - Peningkatan Kualitas Pendidikan, Kesehatan, Produktivitas dan Daya Saing Ketenagakerjaan serta Pengentasan Kemiskinan Terwujudnya SDM Unggul, Berkualitas dan Berkarakter	-	3.036.000,00	SMPN 1 NGANTRU	
	1	01	01	2.0	000	Pemeliharaan/Rehabilitasi Gedung Kantor dan Bangunan Lainnya														
				9	9		Jumlah Gedung Kantor dan Bangunan Lainnya yang Dipelihara/Direhabilitasi				1 Unit	5.535.600,00	- Kab. Tulungagung, Ngantru, Ngantru	DANA TRANSFER UMUM-DANA ALOKASI UMUM	-	PP3 - Peningkatan Kualitas Pendidikan, Kesehatan, Produktivitas dan Daya Saing Ketenagakerjaan serta Pengentasan Kemiskinan Terwujudnya SDM Unggul, Berkualitas dan Berkarakter	-	6.089.160,00	SMPN 1 NGANTRU	
						SMPN 2 Ngantru						22.325.000,00						24.377.000,00		
	1					URUSAN PEMERINTAHAN WAJIB YANG BERKAITAN DENGAN PELAYANAN DASAR						22.325.000,00						24.377.000,00		
	1	01				URUSAN PEMERINTAHAN BIDANG PENDIDIKAN						22.325.000,00						24.377.000,00		
32	1	01	01			PROGRAM PENUNJANG URUSAN PEMERINTAHAN DAERAH KABUPATEN/KOTA	-	82.00indeks 100%			-	22.325.000,00					82.00indeks 100%	24.377.000,00		

No	Kode					Urusan / Bidang Urusan / Program / Kegiatan / Sub Kegiatan	Indikator Program / Kegiatan / Sub Kegiatan	Target Akhir Periode Renstra OPD	Realisasi Capaian RENJA OPD	Prakiraan Capaian Target RENJA	Capaian Kinerja Dan Kerangka Pendanaan				Kelompok Sasaran	Prakiraan Maju Rencana Tahun 2025		PD Penanggung Jawab		
											Target 2024	Pagu Indikatif (Rp)	Lokasi	Sumber Dana		Prioritas			Target	Pagu Indikatif (Rp)
																Nasional	Daerah			
1	01	01	2.0	6		Administrasi Umum Perangkat Daerah	-													
1	01	01	2.0	000	6	1														
							Jumlah Paket Komponen Instalasi Listrik/Penerangan Bangunan Kantor yang Disediakan				20 Paket	1.621.000,00	- Kab. Tulungagung, Ngantru, Srikaton	DANA TRANSFER UMUM-DANA ALOKASI UMUM	-	PP3 - Peningkatan Kualitas Pendidikan, Kesehatan, Produktivitas dan Daya Saing Ketenagakerjaan serta Pengentasan Kemiskinan Terwujudnya SDM Unggul, Berkualitas dan Berkarakter	-	1.621.000,00	SMPN 2 NGANTRU	
1	01	01	2.0	000	6	2														
							Jumlah Paket Peralatan dan Perlengkapan Kantor yang Disediakan				20 Paket	15.709.000,00	- Kab. Tulungagung, Ngantru, Srikaton	DANA TRANSFER UMUM-DANA ALOKASI UMUM	-	PP3 - Peningkatan Kualitas Pendidikan, Kesehatan, Produktivitas dan Daya Saing Ketenagakerjaan serta Pengentasan Kemiskinan Terwujudnya SDM Unggul, Berkualitas dan Berkarakter	-	17.761.000,00	SMPN 2 NGANTRU	
1	01	01	2.0	000	6	5														
							Jumlah Paket Barang Cetak dan Pengandaan yang Disediakan				10 Paket	2.964.000,00	- Kab. Tulungagung, Ngantru, Srikaton	DANA TRANSFER UMUM-DANA ALOKASI UMUM	-	PP3 - Peningkatan Kualitas Pendidikan, Kesehatan, Produktivitas dan Daya Saing Ketenagakerjaan serta Pengentasan Kemiskinan Terwujudnya SDM Unggul, Berkualitas dan Berkarakter	-	2.964.000,00	SMPN 2 NGANTRU	
1	01	01	2.0	9		Pemeliharaan Barang Milik Daerah Penunjang Urusan Pemerintahan Daerah	-				2.031.000,00			-	PP3 - Peningkatan Kualitas Pendidikan, Kesehatan, Produktivitas dan Daya Saing Ketenagakerjaan serta Pengentasan Kemiskinan Terwujudnya SDM Unggul, Berkualitas dan Berkarakter	-		2.031.000,00		
1	01	01	2.0	000	9	9														
							Jumlah Gedung Kantor dan Bangunan Lainnya yang Dipelihara/Direhabilitasi				2 Unit	2.031.000,00	- Kab. Tulungagung, Ngantru, Srikaton	DANA TRANSFER UMUM-DANA ALOKASI UMUM	-	PP3 - Peningkatan Kualitas Pendidikan, Kesehatan, Produktivitas dan Daya Saing Ketenagakerjaan serta Pengentasan Kemiskinan Terwujudnya SDM Unggul, Berkualitas dan Berkarakter	-	2.031.000,00	SMPN 2 NGANTRU	
											48.780.000,00								53.658.000,00	
											48.780.000,00								53.658.000,00	
											48.780.000,00								53.658.000,00	
33	1	01	01			PROGRAM PENUNJANG URUSAN PEMERINTAHAN DAERAH KABUPATEN/KOTA	-	82.00indeks 100%			48.780.000,00							82.00indeks 100%	53.658.000,00	
1	01	01	2.0	6		Administrasi Umum Perangkat Daerah	-				45.940.000,00			-	PP3 - Peningkatan Kualitas Pendidikan, Kesehatan, Produktivitas dan Daya Saing Ketenagakerjaan serta Pengentasan Kemiskinan Terwujudnya SDM Unggul, Berkualitas dan Berkarakter	-		50.534.000,00		
1	01	01	2.0	000	6	1														
							Jumlah Paket Komponen Instalasi Listrik/Penerangan Bangunan Kantor yang Disediakan				10 Paket	2.700.000,00	- Kab. Tulungagung, Semua Kecamatan, Semua Kel/Desa	DANA TRANSFER UMUM-DANA ALOKASI UMUM	-	PP3 - Peningkatan Kualitas Pendidikan, Kesehatan, Produktivitas dan Daya Saing Ketenagakerjaan serta Pengentasan Kemiskinan Terwujudnya SDM Unggul, Berkualitas dan Berkarakter	-	2.970.000,00	SMPN 1 NGUNUT	
1	01	01	2.0	000	6	2														
							Jumlah Paket Peralatan dan Perlengkapan Kantor yang Disediakan				80 Paket	39.040.000,00	- Kab. Tulungagung, Semua Kecamatan, Semua Kel/Desa	DANA TRANSFER UMUM-DANA ALOKASI UMUM	-	PP3 - Peningkatan Kualitas Pendidikan, Kesehatan, Produktivitas dan Daya Saing Ketenagakerjaan serta Pengentasan Kemiskinan Terwujudnya SDM Unggul, Berkualitas dan Berkarakter	-	42.944.000,00	SMPN 1 NGUNUT	
1	01	01	2.0	000	6	5														

No	Kode					Urusan / Bidang Urusan / Program / Kegiatan / Sub Kegiatan	Indikator Program / Kegiatan / Sub Kegiatan	Target Akhir Periode Renstra OPD	Realisasi Capaian RENJA OPD	Prakiraan Capaian Target RENJA	Capaian Kinerja Dan Kerangka Pendanaan				Kelompok Sasaran	Prakiraan Maju Rencana Tahun 2025		PD Penanggung Jawab						
											Target 2024	Pagu Indikatif (Rp)	Lokasi	Sumber Dana		Prioritas			Target	Pagu Indikatif (Rp)				
																Nasional	Daerah							
						Jumlah Paket Barang Cetak dan Penggandaan yang Disediakan				10 Paket	4.200.000,00	- Kab. Tulungagung, Semua Kecamatan, Semua Kel/Desa	DANA TRANSFER UMUM-DANA ALOKASI UMUM	-	PP3 - Peningkatan Kualitas Pendidikan, Kesehatan, Produktivitas dan Daya Saing Ketenagakerjaan serta Pengentasan Kemiskinan Terwujudnya SDM Unggul, Berkualitas dan Berkarakter	-	4.620.000,00	SMPN 1 NGUNUT						
1	01	01	2.0	9		Pemeliharaan Barang Milik Daerah Penunjang Urusan Pemerintahan Daerah	-	-	-	-	2.840.000,00			-	PP3 - Peningkatan Kualitas Pendidikan, Kesehatan, Produktivitas dan Daya Saing Ketenagakerjaan serta Pengentasan Kemiskinan Terwujudnya SDM Unggul, Berkualitas dan Berkarakter	-	3.124.000,00							
1	01	01	2.0	000	9	7	Pemeliharaan Aset Tetap Lainnya																	
						Jumlah Aset Tetap Lainnya yang Dipelihara				4 Unit	2.840.000,00	- Kab. Tulungagung, Semua Kecamatan, Semua Kel/Desa	DANA TRANSFER UMUM-DANA ALOKASI UMUM	-	PP3 - Peningkatan Kualitas Pendidikan, Kesehatan, Produktivitas dan Daya Saing Ketenagakerjaan serta Pengentasan Kemiskinan Terwujudnya SDM Unggul, Berkualitas dan Berkarakter	-	3.124.000,00	SMPN 1 NGUNUT						
						SMPN 2 Ngunut					43.335.000,00							43.335.000,00						
1						URUSAN PEMERINTAHAN WAJIB YANG BERKAITAN DENGAN PELAYANAN DASAR													43.335.000,00				43.335.000,00	
1	01					URUSAN PEMERINTAHAN BIDANG PENDIDIKAN													43.335.000,00				43.335.000,00	
34	1	01	01			PROGRAM PENUNJANG URUSAN PEMERINTAHAN DAERAH KABUPATEN/KOTA	-	82.00indeks 100%			-	43.335.000,00					82.00indeks 100%	43.335.000,00						
1	01	01	2.0	6		Administrasi Umum Perangkat Daerah	-	-	-	-	43.335.000,00			-	PP3 - Peningkatan Kualitas Pendidikan, Kesehatan, Produktivitas dan Daya Saing Ketenagakerjaan serta Pengentasan Kemiskinan Meningkatkan Kualitas Pemerintahan dan Pelayanan Publik	-	43.335.000,00							
1	01	01	2.0	000	6	1	Penyediaan Komponen Instalasi Listrik/Penerangan Bangunan Kantor																	
						Jumlah Paket Komponen Instalasi Listrik/Penerangan Bangunan Kantor yang Disediakan				10 Paket	957.000,00	- Kab. Tulungagung, Semua Kecamatan, Semua Kel/Desa	DANA TRANSFER UMUM-DANA ALOKASI UMUM	-	PP3 - Peningkatan Kualitas Pendidikan, Kesehatan, Produktivitas dan Daya Saing Ketenagakerjaan serta Pengentasan Kemiskinan Meningkatkan Kualitas Pemerintahan dan Pelayanan Publik	-	957.000,00	SMPN 2 NGUNUT						
1	01	01	2.0	000	6	2	Penyediaan Peralatan dan Perlengkapan Kantor																	
						Jumlah Paket Peralatan dan Perlengkapan Kantor yang Disediakan				60 Paket	38.293.000,00	- Kab. Tulungagung, Ngunut, Kacangan	DANA TRANSFER UMUM-DANA ALOKASI UMUM	-	PP3 - Peningkatan Kualitas Pendidikan, Kesehatan, Produktivitas dan Daya Saing Ketenagakerjaan serta Pengentasan Kemiskinan Meningkatkan Kualitas Pemerintahan dan Pelayanan Publik	-	38.293.000,00	SMPN 2 NGUNUT						
1	01	01	2.0	000	6	5	Penyediaan Barang Cetak dan Penggandaan																	
						Jumlah Paket Barang Cetak dan Penggandaan yang Disediakan				6 Paket	4.085.000,00	- Kab. Tulungagung, Ngunut, Kacangan	DANA TRANSFER UMUM-DANA ALOKASI UMUM	-	PP3 - Peningkatan Kualitas Pendidikan, Kesehatan, Produktivitas dan Daya Saing Ketenagakerjaan serta Pengentasan Kemiskinan Meningkatkan Kualitas Pemerintahan dan Pelayanan Publik	-	4.085.000,00	SMPN 2 NGUNUT						
						SMPN 3 Ngunut					32.490.000,00							32.490.000,00						
1						URUSAN PEMERINTAHAN WAJIB YANG BERKAITAN DENGAN PELAYANAN DASAR													32.490.000,00				32.490.000,00	
1	01					URUSAN PEMERINTAHAN BIDANG PENDIDIKAN													32.490.000,00				32.490.000,00	
35	1	01	01			PROGRAM PENUNJANG URUSAN PEMERINTAHAN DAERAH KABUPATEN/KOTA	-	82.00indeks 100%			-	32.490.000,00					82.00indeks 100%	32.490.000,00						
1	01	01	2.0	6		Administrasi Umum Perangkat Daerah	-	-	-	-	30.195.000,00			-	PP3 - Peningkatan Kualitas Pendidikan, Kesehatan, Produktivitas dan Daya Saing Ketenagakerjaan serta Pengentasan Kemiskinan Terwujudnya SDM Unggul, Berkualitas dan Berkarakter	-	30.195.000,00							
1	01	01	2.0	000	6	1	Penyediaan Komponen Instalasi Listrik/Penerangan Bangunan Kantor																	
						Jumlah Paket Komponen Instalasi Listrik/Penerangan Bangunan Kantor yang Disediakan				1 Paket	3.190.000,00	- Kab. Tulungagung, Ngunut, Ngunut	DANA TRANSFER UMUM-DANA ALOKASI UMUM	-	PP3 - Peningkatan Kualitas Pendidikan, Kesehatan, Produktivitas dan Daya Saing Ketenagakerjaan serta Pengentasan Kemiskinan Terwujudnya SDM Unggul, Berkualitas dan Berkarakter	-	3.190.000,00	SMPN 3 NGUNUT						

No	Kode					Urusan / Bidang Urusan / Program / Kegiatan / Sub Kegiatan	Indikator Program / Kegiatan / Sub Kegiatan	Target Akhir Periode Renstra OPD	Realisasi Capaian RENJA OPD	Prakiraan Capaian Target RENJA	Capaian Kinerja Dan Kerangka Pendanaan					Kelompok Sasaran	Prakiraan Maju Rencana Tahun 2025		PD Penanggung Jawab	
											Target 2024	Pagu Indikatif (Rp)	Lokasi	Sumber Dana	Prioritas		Target	Pagu Indikatif (Rp)		
															Nasional					Daerah
1	01	01	2.0	000	2	Penyediaan Peralatan dan Perlengkapan Kantor					4 Paket	22.905.000,00	- Kab. Tulungagung, Ngunut, Ngunut	DANA TRANSFER UMUM-DANA ALOKASI UMUM	-	PP3 - Peningkatan Kualitas Pendidikan, Kesehatan, Produktivitas dan Daya Saing Ketenagakerjaan serta Pengentasan Kemiskinan Terwujudnya SDM Unggul, Berkualitas dan Berkarakter	-	22.905.000,00	SMPN 3 NGUNUT	
1	01	01	2.0	000	5	Penyediaan Barang Cetak dan Penggandaan					1 Paket	4.100.000,00	- Kab. Tulungagung, Semua Kecamatan, Semua Kel/Desa	DANA TRANSFER UMUM-DANA ALOKASI UMUM	-	PP3 - Peningkatan Kualitas Pendidikan, Kesehatan, Produktivitas dan Daya Saing Ketenagakerjaan serta Pengentasan Kemiskinan Terwujudnya SDM Unggul, Berkualitas dan Berkarakter	-	4.100.000,00	SMPN 3 NGUNUT	
1	01	01	2.0	000	9	Pemeliharaan Barang Milik Daerah Penunjang Urusan Pemerintahan Daerah					-	2.295.000,00			-	PP3 - Peningkatan Kualitas Pendidikan, Kesehatan, Produktivitas dan Daya Saing Ketenagakerjaan serta Pengentasan Kemiskinan Terwujudnya SDM Unggul, Berkualitas dan Berkarakter	-	2.295.000,00		
1	01	01	2.0	000	7	Pemeliharaan Aset Tetap Lainnya					4 Unit	2.295.000,00	- Kab. Tulungagung, Semua Kecamatan, Semua Kel/Desa	DANA TRANSFER UMUM-DANA ALOKASI UMUM	-	PP3 - Peningkatan Kualitas Pendidikan, Kesehatan, Produktivitas dan Daya Saing Ketenagakerjaan serta Pengentasan Kemiskinan Terwujudnya SDM Unggul, Berkualitas dan Berkarakter	-	2.295.000,00	SMPN 3 NGUNUT	
						SMPN 1 Rejotangan						34.420.000,00							41.708.700,00	
1						URUSAN PEMERINTAHAN WAJIB YANG BERKAITAN DENGAN PELAYANAN DASAR						34.420.000,00							41.708.700,00	
1	01					URUSAN PEMERINTAHAN BIDANG PENDIDIKAN						34.420.000,00							41.708.700,00	
36	1	01	01			PROGRAM PENUNJANG URUSAN PEMERINTAHAN DAERAH KABUPATEN/KOTA	82.00indeks 100%				-	34.420.000,00						82.00indeks 100%	41.708.700,00	
1	01	01	2.0	000	6	Administrasi Umum Perangkat Daerah					-	27.541.200,00			-	PP3 - Peningkatan Kualitas Pendidikan, Kesehatan, Produktivitas dan Daya Saing Ketenagakerjaan serta Pengentasan Kemiskinan Meningkatkan Kualitas Pemerintahan dan Pelayanan Publik	-	33.537.570,00		
1	01	01	2.0	000	1	Penyediaan Komponen Instalasi Listrik/Penerangan Bangunan Kantor					8 Paket	1.062.500,00	- Kab. Tulungagung, Rejotangan, Rejotangan	DANA TRANSFER UMUM-DANA ALOKASI UMUM	-	PP3 - Peningkatan Kualitas Pendidikan, Kesehatan, Produktivitas dan Daya Saing Ketenagakerjaan serta Pengentasan Kemiskinan Meningkatkan Kualitas Pemerintahan dan Pelayanan Publik	-	1.171.280,00	SMPN 1 REJOTANGAN	
1	01	01	2.0	000	2	Penyediaan Peralatan dan Perlengkapan Kantor					62 Paket	22.954.000,00	- Kab. Tulungagung, Rejotangan, Rejotangan	DANA TRANSFER UMUM-DANA ALOKASI UMUM	-	PP3 - Peningkatan Kualitas Pendidikan, Kesehatan, Produktivitas dan Daya Saing Ketenagakerjaan serta Pengentasan Kemiskinan Meningkatkan Kualitas Pemerintahan dan Pelayanan Publik	-	27.937.690,00	SMPN 1 REJOTANGAN	
1	01	01	2.0	000	5	Penyediaan Barang Cetak dan Penggandaan					2 Paket	3.524.700,00	- Kab. Tulungagung, Rejotangan, Rejotangan	DANA TRANSFER UMUM-DANA ALOKASI UMUM	-	PP3 - Peningkatan Kualitas Pendidikan, Kesehatan, Produktivitas dan Daya Saing Ketenagakerjaan serta Pengentasan Kemiskinan Meningkatkan Kualitas Pemerintahan dan Pelayanan Publik	-	4.428.600,00	SMPN 1 REJOTANGAN	
1	01	01	2.0	000	9	Pemeliharaan Barang Milik Daerah Penunjang Urusan Pemerintahan Daerah					-	6.878.800,00			-	PP3 - Peningkatan Kualitas Pendidikan, Kesehatan, Produktivitas dan Daya Saing Ketenagakerjaan serta Pengentasan Kemiskinan Meningkatkan Kualitas Pemerintahan dan Pelayanan Publik	-	8.171.130,00		
1	01	01	2.0	000	7	Pemeliharaan Aset Tetap Lainnya														

No	Kode	Urusan / Bidang Urusan / Program / Kegiatan / Sub Kegiatan	Indikator Program / Kegiatan / Sub Kegiatan	Target Akhir Periode Renstra OPD	Realisasi Capaian RENJA OPD	Prakiraan Capaian Target RENJA	Capaian Kinerja Dan Kerangka Pendanaan					Kelompok Sasaran	Prakiraan Maju Rencana Tahun 2025		PD Penanggung Jawab			
							Target 2024	Pagu Indikatif (Rp)	Lokasi	Sumber Dana	Prioritas		Target	Pagu Indikatif (Rp)				
											Nasional					Daerah		
			Jumlah Aset Tetap Lainnya yang Dipelihara				2 Unit	1.460.000,00	- Kab. Tulungagung, Rejotangan, Rejotangan	DANA TRANSFER UMUM-DANA ALOKASI UMUM	-	PP3 - Peningkatan Kualitas Pendidikan, Kesehatan, Produktivitas dan Daya Saing Ketenagakerjaan serta Pengentasan Kemiskinan Meningkatkan Kualitas Pemerintahan dan Pelayanan Publik	-	1.766.600,00	SMPN 1 REJOTANGAN			
1	01	01	2.0	000	Pemeliharaan/Rehabilitasi Gedung Kantor dan Bangunan Lainnya													
			Jumlah Gedung Kantor dan Bangunan Lainnya yang Dipelihara/Direhabilitasi				6 Unit	5.418.800,00	- Kab. Tulungagung, Rejotangan, Rejotangan	DANA TRANSFER UMUM-DANA ALOKASI UMUM	-	PP3 - Peningkatan Kualitas Pendidikan, Kesehatan, Produktivitas dan Daya Saing Ketenagakerjaan serta Pengentasan Kemiskinan Meningkatkan Kualitas Pemerintahan dan Pelayanan Publik	-	6.404.530,00	SMPN 1 REJOTANGAN			
			SMPN 2 Rejotangan						20.500.000,00							27.975.200,00		
1			URUSAN PEMERINTAHAN WAJIB YANG BERKAITAN DENGAN PELAYANAN DASAR													27.975.200,00		
1	01		URUSAN PEMERINTAHAN BIDANG PENDIDIKAN													27.975.200,00		
37	1	01	01		PROGRAM PENUNJANG URUSAN PEMERINTAHAN DAERAH KABUPATEN/KOTA	-	82.00indeks 100%				-	20.500.000,00				82.00indeks 100%	27.975.200,00	
1	01	01	2.0	6	Administrasi Umum Perangkat Daerah	-	-				-	20.500.000,00			PP3 - Peningkatan Kualitas Pendidikan, Kesehatan, Produktivitas dan Daya Saing Ketenagakerjaan serta Pengentasan Kemiskinan Meningkatkan Kualitas Pemerintahan dan Pelayanan Publik	-	27.216.200,00	
1	01	01	2.0	000	Penyediaan Komponen Instalasi Listrik/Penerangan Bangunan Kantor													
			Jumlah Paket Komponen Instalasi Listrik/Penerangan Bangunan Kantor yang Disediakan				4 Paket	2.268.000,00	- Kab. Tulungagung, Semua Kecamatan, Semua Kel/Desa	DANA TRANSFER UMUM-DANA ALOKASI UMUM	-	PP3 - Peningkatan Kualitas Pendidikan, Kesehatan, Produktivitas dan Daya Saing Ketenagakerjaan serta Pengentasan Kemiskinan Meningkatkan Kualitas Pemerintahan dan Pelayanan Publik	-	2.494.800,00	SMPN 2 REJOTANGAN			
1	01	01	2.0	000	Penyediaan Peralatan dan Perlengkapan Kantor													
			Jumlah Paket Peralatan dan Perlengkapan Kantor yang Disediakan				51 Paket	15.732.000,00	- Kab. Tulungagung, Semua Kecamatan, Semua Kel/Desa	DANA TRANSFER UMUM-DANA ALOKASI UMUM	-	PP3 - Peningkatan Kualitas Pendidikan, Kesehatan, Produktivitas dan Daya Saing Ketenagakerjaan serta Pengentasan Kemiskinan Meningkatkan Kualitas Pemerintahan dan Pelayanan Publik	-	20.915.400,00	SMPN 2 REJOTANGAN			
1	01	01	2.0	000	Penyediaan Barang Cetak dan Penggandaan													
			Jumlah Paket Barang Cetak dan Penggandaan yang Disediakan				4 Paket	2.500.000,00		DANA TRANSFER UMUM-DANA ALOKASI UMUM	-	PP3 - Peningkatan Kualitas Pendidikan, Kesehatan, Produktivitas dan Daya Saing Ketenagakerjaan serta Pengentasan Kemiskinan Meningkatkan Kualitas Pemerintahan dan Pelayanan Publik	-	3.806.000,00	SMPN 2 REJOTANGAN			
1	01	01	2.0	9	Pemeliharaan Barang Milik Daerah Penunjang Urusan Pemerintahan Daerah	-	-				-	0,00			PP3 - Peningkatan Kualitas Pendidikan, Kesehatan, Produktivitas dan Daya Saing Ketenagakerjaan serta Pengentasan Kemiskinan Meningkatkan Kualitas Pemerintahan dan Pelayanan Publik	-	759.000,00	
1	01	01	2.0	000	Pemeliharaan Aset Tetap Lainnya													
			Jumlah Aset Tetap Lainnya yang Dipelihara				1 Unit	0,00		DANA TRANSFER UMUM-DANA ALOKASI UMUM	-	PP3 - Peningkatan Kualitas Pendidikan, Kesehatan, Produktivitas dan Daya Saing Ketenagakerjaan serta Pengentasan Kemiskinan Meningkatkan Kualitas Pemerintahan dan Pelayanan Publik	-	759.000,00	SMPN 2 REJOTANGAN			
			SMPN 1 Sumbergempol						48.330.000,00							53.163.000,00		
1			URUSAN PEMERINTAHAN WAJIB YANG BERKAITAN DENGAN PELAYANAN DASAR													53.163.000,00		
1	01		URUSAN PEMERINTAHAN BIDANG PENDIDIKAN													53.163.000,00		
38	1	01	01		PROGRAM PENUNJANG URUSAN PEMERINTAHAN DAERAH KABUPATEN/KOTA	-	82.00indeks 100%				-	48.330.000,00				82.00indeks 100%	53.163.000,00	
1	01	01	2.0	6	Administrasi Umum Perangkat Daerah	-	-				-	44.110.000,00			PP3 - Peningkatan Kualitas Pendidikan, Kesehatan, Produktivitas dan Daya Saing Ketenagakerjaan serta Pengentasan Kemiskinan Terwujudnya SDM Unggul, Berkualitas dan Berkarakter	-	48.521.000,00	

No	Kode					Urusan / Bidang Urusan / Program / Kegiatan / Sub Kegiatan	Indikator Program / Kegiatan / Sub Kegiatan	Target Akhir Periode Renstra OPD	Realisasi Capaian RENJA OPD	Prakiraan Capaian Target RENJA	Capaian Kinerja Dan Kerangka Pendanaan					Kelompok Sasaran	Prakiraan Maju Rencana Tahun 2025		PD Penanggung Jawab	
											Target 2024	Pagu Indikatif (Rp)	Lokasi	Sumber Dana	Prioritas		Target	Pagu Indikatif (Rp)		
															Nasional					Daerah
1	01	01	2.0	000	000	Penyediaan Komponen Instalasi Listrik/Penerangan Bangunan Kantor					4 Paket	2.445.000,00	- Kab. Tulungagung, Sumbergempol, Sumberdadi	DANA TRANSFER UMUM-DANA ALOKASI UMUM	-	PP3 - Peningkatan Kualitas Pendidikan, Kesehatan, Produktivitas dan Daya Saing Ketenagakerjaan serta Pengentasan Kemiskinan Terwujudnya SDM Unggul, Berkualitas dan Berkarakter	-	2.689.500,00	SMPN 1 SUMBERGEMPOL	
1	01	01	2.0	000	000	Penyediaan Peralatan dan Perlengkapan Kantor					40 Paket	37.885.000,00	- Kab. Tulungagung, Semua Kecamatan, Semua Kel/Desa	DANA TRANSFER UMUM-DANA ALOKASI UMUM	-	PP3 - Peningkatan Kualitas Pendidikan, Kesehatan, Produktivitas dan Daya Saing Ketenagakerjaan serta Pengentasan Kemiskinan Terwujudnya SDM Unggul, Berkualitas dan Berkarakter	-	41.673.500,00	SMPN 1 SUMBERGEMPOL	
1	01	01	2.0	000	000	Penyediaan Barang Cetak dan Penggandaan					20 Paket	3.780.000,00	- Kab. Tulungagung, Semua Kecamatan, Semua Kel/Desa	DANA TRANSFER UMUM-DANA ALOKASI UMUM	-	PP3 - Peningkatan Kualitas Pendidikan, Kesehatan, Produktivitas dan Daya Saing Ketenagakerjaan serta Pengentasan Kemiskinan Terwujudnya SDM Unggul, Berkualitas dan Berkarakter	-	4.158.000,00	SMPN 1 SUMBERGEMPOL	
1	01	01	2.0	000	000	Pemeliharaan Barang Milik Daerah Penunjang Urusan Pemerintahan Daerah					-	4.220.000,00			-	PP3 - Peningkatan Kualitas Pendidikan, Kesehatan, Produktivitas dan Daya Saing Ketenagakerjaan serta Pengentasan Kemiskinan Terwujudnya SDM Unggul, Berkualitas dan Berkarakter	-	4.642.000,00		
1	01	01	2.0	000	000	Pemeliharaan Aset Tetap Lainnya					6 Unit	4.220.000,00	- Kab. Tulungagung, Sumbergempol, Sumberdadi	DANA TRANSFER UMUM-DANA ALOKASI UMUM	-	PP3 - Peningkatan Kualitas Pendidikan, Kesehatan, Produktivitas dan Daya Saing Ketenagakerjaan serta Pengentasan Kemiskinan Terwujudnya SDM Unggul, Berkualitas dan Berkarakter	-	4.642.000,00	SMPN 1 SUMBERGEMPOL	
						SMPN 2 Sumbergempol						25.800.000,00							28.263.000,00	
1						URUSAN PEMERINTAHAN WAJIB YANG BERKAITAN DENGAN PELAYANAN DASAR						25.800.000,00							28.263.000,00	
1	01					URUSAN PEMERINTAHAN BIDANG PENDIDIKAN						25.800.000,00							28.263.000,00	
39	1	01	01			PROGRAM PENUNJANG URUSAN PEMERINTAHAN DAERAH KABUPATEN/KOTA	82.00indeks 100%				-	25.800.000,00						82.00indeks 100%	28.263.000,00	
1	01	01	2.0	000	000	Administrasi Umum Perangkat Daerah					-	25.800.000,00							28.263.000,00	
1	01	01	2.0	000	000	Penyediaan Komponen Instalasi Listrik/Penerangan Bangunan Kantor					4 Paket	1.500.000,00	- Kab. Tulungagung, Semua Kecamatan, Semua Kel/Desa	DANA TRANSFER UMUM-DANA ALOKASI UMUM	-	PP3 - Peningkatan Kualitas Pendidikan, Kesehatan, Produktivitas dan Daya Saing Ketenagakerjaan serta Pengentasan Kemiskinan Terwujudnya SDM Unggul, Berkualitas dan Berkarakter	-	1.650.000,00	SMPN 2 SUMBERGEMPOL	
1	01	01	2.0	000	000	Penyediaan Peralatan dan Perlengkapan Kantor					60 Paket	20.130.000,00	- Kab. Tulungagung, Semua Kecamatan, Semua Kel/Desa	DANA TRANSFER UMUM-DANA ALOKASI UMUM	-	PP3 - Peningkatan Kualitas Pendidikan, Kesehatan, Produktivitas dan Daya Saing Ketenagakerjaan serta Pengentasan Kemiskinan Terwujudnya SDM Unggul, Berkualitas dan Berkarakter	-	22.026.000,00	SMPN 2 SUMBERGEMPOL	
1	01	01	2.0	000	000	Penyediaan Barang Cetak dan Penggandaan					6 Paket	4.170.000,00	- Kab. Tulungagung, Semua Kecamatan, Semua Kel/Desa	DANA TRANSFER UMUM-DANA ALOKASI UMUM	-	PP3 - Peningkatan Kualitas Pendidikan, Kesehatan, Produktivitas dan Daya Saing Ketenagakerjaan serta Pengentasan Kemiskinan Terwujudnya SDM Unggul, Berkualitas dan Berkarakter	-	4.587.000,00	SMPN 2 SUMBERGEMPOL	
						SMPN 1 Kalidawir						33.520.000,00							36.872.000,00	
1						URUSAN PEMERINTAHAN WAJIB YANG BERKAITAN DENGAN PELAYANAN DASAR						33.520.000,00							36.872.000,00	
1	01					URUSAN PEMERINTAHAN BIDANG PENDIDIKAN						33.520.000,00							36.872.000,00	

No	Kode					Urusan / Bidang Urusan / Program / Kegiatan / Sub Kegiatan	Indikator Program / Kegiatan / Sub Kegiatan	Target Akhir Periode Renstra OPD	Realisasi Capaian RENJA OPD	Prakiraan Capaian Target RENJA	Capaian Kinerja Dan Kerangka Pendanaan					Kelompok Sasaran	Prakiraan Maju Rencana Tahun 2025		PD Penanggung Jawab	
											Target 2024	Pagu Indikatif (Rp)	Lokasi	Sumber Dana	Prioritas		Target	Pagu Indikatif (Rp)		
															Nasional					Daerah
40	1	01	01			PROGRAM PENUNJANG URUSAN PEMERINTAHAN DAERAH KABUPATEN/KOTA	-	82.00indeks 100%									82.00indeks 100%	36.872.000,00		
	1	01	01	2.0	6	Administrasi Umum Perangkat Daerah	-	-										30.286.850,00		
	1	01	01	2.0	000	Penyediaan Komponen Instalasi Listrik/Penerangan Bangunan Kantor														
						Jumlah Paket Komponen Instalasi Listrik/Penerangan Bangunan Kantor yang Disediakan					10 Paket	3.198.500,00	- Kab. Tulungagung, Kalidawir, Kalidawir	DANA TRANSFER UMUM-DANA ALOKASI UMUM	-	PP3 - Peningkatan Kualitas Pendidikan, Kesehatan, Produktivitas dan Daya Saing Ketenagakerjaan serta Pengentasan Kemiskinan Terwujudnya SDM Unggul, Berkualitas dan Berkarakter	-		3.518.350,00	SMPN 1 KALIDAWIR
	1	01	01	2.0	000	Penyediaan Peralatan dan Perlengkapan Kantor														
						Jumlah Paket Peralatan dan Perlengkapan Kantor yang Disediakan					10 Paket	19.885.000,00	- Kab. Tulungagung, Kalidawir, Kalidawir	DANA TRANSFER UMUM-DANA ALOKASI UMUM	-	PP3 - Peningkatan Kualitas Pendidikan, Kesehatan, Produktivitas dan Daya Saing Ketenagakerjaan serta Pengentasan Kemiskinan Terwujudnya SDM Unggul, Berkualitas dan Berkarakter	-		21.873.500,00	SMPN 1 KALIDAWIR
	1	01	01	2.0	000	Penyediaan Barang Cetak dan Penggandaan														
						Jumlah Paket Barang Cetak dan Penggandaan yang Disediakan					10 Paket	4.450.000,00	- Kab. Tulungagung, Kalidawir, Kalidawir	DANA TRANSFER UMUM-DANA ALOKASI UMUM	-	PP3 - Peningkatan Kualitas Pendidikan, Kesehatan, Produktivitas dan Daya Saing Ketenagakerjaan serta Pengentasan Kemiskinan Terwujudnya SDM Unggul, Berkualitas dan Berkarakter	-		4.895.000,00	SMPN 1 KALIDAWIR
	1	01	01	2.0	000	Pemeliharaan Barang Milik Daerah Penunjang Urusan Pemerintahan Daerah														
						Jumlah Paket Barang Milik Daerah Penunjang Urusan Pemerintahan Daerah						5.986.500,00			-	PP3 - Peningkatan Kualitas Pendidikan, Kesehatan, Produktivitas dan Daya Saing Ketenagakerjaan serta Pengentasan Kemiskinan Terwujudnya SDM Unggul, Berkualitas dan Berkarakter	-		6.585.150,00	
	1	01	01	2.0	000	Pemeliharaan Aset Tetap Lainnya														
						Jumlah Aset Tetap Lainnya yang Dipelihara					1 Unit	1.686.500,00	- Kab. Tulungagung, Kalidawir, Kalidawir	DANA TRANSFER UMUM-DANA ALOKASI UMUM	-	PP3 - Peningkatan Kualitas Pendidikan, Kesehatan, Produktivitas dan Daya Saing Ketenagakerjaan serta Pengentasan Kemiskinan Terwujudnya SDM Unggul, Berkualitas dan Berkarakter	-		1.855.150,00	SMPN 1 KALIDAWIR
	1	01	01	2.0	000	Pemeliharaan/Rehabilitasi Gedung Kantor dan Bangunan Lainnya														
						Jumlah Gedung Kantor dan Bangunan Lainnya yang Dipelihara/Direhabilitasi					1 Unit	4.300.000,00	- Kab. Tulungagung, Kalidawir, Kalidawir	DANA TRANSFER UMUM-DANA ALOKASI UMUM	-	PP3 - Peningkatan Kualitas Pendidikan, Kesehatan, Produktivitas dan Daya Saing Ketenagakerjaan serta Pengentasan Kemiskinan Terwujudnya SDM Unggul, Berkualitas dan Berkarakter	-		4.730.000,00	SMPN 1 KALIDAWIR
						SMPN 2 Kalidawir						14.025.000,00							15.427.500,00	
	1					URUSAN PEMERINTAHAN WAJIB YANG BERKAITAN DENGAN PELAYANAN DASAR														
	1	01				URUSAN PEMERINTAHAN BIDANG PENDIDIKAN														
41	1	01	01			PROGRAM PENUNJANG URUSAN PEMERINTAHAN DAERAH KABUPATEN/KOTA	-	82.00indeks 100%				14.025.000,00						82.00indeks 100%	15.427.500,00	
	1	01	01	2.0	6	Administrasi Umum Perangkat Daerah	-	-				14.025.000,00							15.427.500,00	
	1	01	01	2.0	000	Penyediaan Peralatan dan Perlengkapan Kantor														
						Jumlah Paket Peralatan dan Perlengkapan Kantor yang Disediakan					34 Paket	12.525.000,00	- Kab. Tulungagung, Kalidawir, Banyuwirip	DANA TRANSFER UMUM-DANA ALOKASI UMUM	-	PP3 - Peningkatan Kualitas Pendidikan, Kesehatan, Produktivitas dan Daya Saing Ketenagakerjaan serta Pengentasan Kemiskinan Terwujudnya SDM Unggul, Berkualitas dan Berkarakter	-		13.777.500,00	SMPN 2 KALIDAWIR
	1	01	01	2.0	000	Penyediaan Barang Cetak dan Penggandaan														
						Jumlah Paket Barang Cetak dan Penggandaan														

No	Kode					Urusan / Bidang Urusan / Program / Kegiatan / Sub Kegiatan	Indikator Program / Kegiatan / Sub Kegiatan	Target Akhir Periode Renstra OPD	Realisasi Capaian RENJA OPD	Prakiraan Capaian Target RENJA	Capaian Kinerja Dan Kerangka Pendanaan					Kelompok Sasaran	Prakiraan Maju Rencana Tahun 2025		PD Penanggung Jawab	
											Target 2024	Pagu Indikatif (Rp)	Lokasi	Sumber Dana	Prioritas		Target	Pagu Indikatif (Rp)		
															Nasional					Daerah
						Jumlah Paket Barang Cetak dan Penggandaan yang Disediakan				2 Paket	1.500.000,00	- Kab. Tulungagung, Kalidawir, Banyuwirip	DANA TRANSFER UMUM-DANA ALOKASI UMUM	-	PP3 - Peningkatan Kualitas Pendidikan, Kesehatan, Produktivitas dan Daya Saing Ketenagakerjaan serta Pengentasan Kemiskinan Terwujudnya SDM Unggul, Berkualitas dan Berkarakter	-	1.650.000,00	SMPN 2 KALIDAWIR		
						SMPN 3 Kalidawir					16.605.000,00							18.265.500,00		
1						URUSAN PEMERINTAHAN WAJIB YANG BERKAITAN DENGAN PELAYANAN DASAR					16.605.000,00							18.265.500,00		
1	01					URUSAN PEMERINTAHAN BIDANG PENDIDIKAN					16.605.000,00							18.265.500,00		
42	1	01	01			PROGRAM PENUNJANG URUSAN PEMERINTAHAN DAERAH KABUPATEN/KOTA	-	82.00indeks 100%		-	16.605.000,00						82.00indeks 100%	18.265.500,00		
	1	01	01	2.0	6	Administrasi Umum Perangkat Daerah	-	-		-	16.605.000,00				PP3 - Peningkatan Kualitas Pendidikan, Kesehatan, Produktivitas dan Daya Saing Ketenagakerjaan serta Pengentasan Kemiskinan Terwujudnya SDM Unggul, Berkualitas dan Berkarakter	-	-	18.265.500,00		
	1	01	01	2.0	000	Penyediaan Peralatan dan Perlengkapan Kantor														
						Jumlah Paket Peralatan dan Perlengkapan Kantor yang Disediakan				60 Paket	15.525.000,00	- Kab. Tulungagung, Semua Kecamatan, Semua Kel/Desa	DANA TRANSFER UMUM-DANA ALOKASI UMUM	-	PP3 - Peningkatan Kualitas Pendidikan, Kesehatan, Produktivitas dan Daya Saing Ketenagakerjaan serta Pengentasan Kemiskinan Terwujudnya SDM Unggul, Berkualitas dan Berkarakter	-		17.077.500,00	SMPN 3 KALIDAWIR	
	1	01	01	2.0	000	Penyediaan Barang Cetak dan Penggandaan														
						Jumlah Paket Barang Cetak dan Penggandaan yang Disediakan				8 Paket	1.080.000,00	- Kab. Tulungagung, Semua Kecamatan, Semua Kel/Desa	DANA TRANSFER UMUM-DANA ALOKASI UMUM	-	PP3 - Peningkatan Kualitas Pendidikan, Kesehatan, Produktivitas dan Daya Saing Ketenagakerjaan serta Pengentasan Kemiskinan Terwujudnya SDM Unggul, Berkualitas dan Berkarakter	-		1.188.000,00	SMPN 3 KALIDAWIR	
						SMPN 1 Pucanglaban					17.820.000,00							19.602.000,00		
1						URUSAN PEMERINTAHAN WAJIB YANG BERKAITAN DENGAN PELAYANAN DASAR					17.820.000,00							19.602.000,00		
1	01					URUSAN PEMERINTAHAN BIDANG PENDIDIKAN					17.820.000,00							19.602.000,00		
43	1	01	01			PROGRAM PENUNJANG URUSAN PEMERINTAHAN DAERAH KABUPATEN/KOTA	-	82.00indeks 100%		-	17.820.000,00						82.00indeks 100%	19.602.000,00		
	1	01	01	2.0	6	Administrasi Umum Perangkat Daerah	-	-		-	17.820.000,00				PP3 - Peningkatan Kualitas Pendidikan, Kesehatan, Produktivitas dan Daya Saing Ketenagakerjaan serta Pengentasan Kemiskinan Terwujudnya SDM Unggul, Berkualitas dan Berkarakter	-	-	19.602.000,00		
	1	01	01	2.0	000	Penyediaan Peralatan dan Perlengkapan Kantor														
						Jumlah Paket Peralatan dan Perlengkapan Kantor yang Disediakan				4 Paket	16.380.000,00	- Kab. Tulungagung, Semua Kecamatan, Semua Kel/Desa	DANA TRANSFER UMUM-DANA ALOKASI UMUM	-	PP3 - Peningkatan Kualitas Pendidikan, Kesehatan, Produktivitas dan Daya Saing Ketenagakerjaan serta Pengentasan Kemiskinan Terwujudnya SDM Unggul, Berkualitas dan Berkarakter	-		18.018.000,00	SMPN 1 PUCANGLABAN	
	1	01	01	2.0	000	Penyediaan Barang Cetak dan Penggandaan														
						Jumlah Paket Barang Cetak dan Penggandaan yang Disediakan				2 Paket	1.440.000,00	- Kab. Tulungagung, Semua Kecamatan, Semua Kel/Desa	DANA TRANSFER UMUM-DANA ALOKASI UMUM	-	PP3 - Peningkatan Kualitas Pendidikan, Kesehatan, Produktivitas dan Daya Saing Ketenagakerjaan serta Pengentasan Kemiskinan Terwujudnya SDM Unggul, Berkualitas dan Berkarakter	-		1.584.000,00	SMPN 1 PUCANGLABAN	
						SMPN 2 Pucanglaban					12.065.000,00							12.065.000,00		
1						URUSAN PEMERINTAHAN WAJIB YANG BERKAITAN DENGAN PELAYANAN DASAR					12.065.000,00							12.065.000,00		
1	01					URUSAN PEMERINTAHAN BIDANG PENDIDIKAN					12.065.000,00							12.065.000,00		
44	1	01	01			PROGRAM PENUNJANG URUSAN PEMERINTAHAN DAERAH KABUPATEN/KOTA	-	82.00indeks 100%		-	12.065.000,00						82.00indeks 100%	12.065.000,00		
	1	01	01	2.0	6	Administrasi Umum Perangkat Daerah	-	-		-	12.065.000,00				PP3 - Peningkatan Kualitas Pendidikan, Kesehatan, Produktivitas dan Daya Saing Ketenagakerjaan serta Pengentasan Kemiskinan Terwujudnya SDM Unggul, Berkualitas dan Berkarakter	-	-	12.065.000,00		
	1	01	01	2.0	000	Penyediaan Peralatan dan Perlengkapan Kantor														

No	Kode	Urusan / Bidang Urusan / Program / Kegiatan / Sub Kegiatan	Indikator Program / Kegiatan / Sub Kegiatan	Target Akhir Periode Renstra OPD	Realisasi Capaian RENJA OPD	Prakiraan Capaian Target RENJA	Capaian Kinerja Dan Kerangka Pendanaan					Kelompok Sasaran	Prakiraan Maju Rencana Tahun 2025		PD Penanggung Jawab	
							Target 2024	Pagu Indikatif (Rp)	Lokasi	Sumber Dana	Prioritas		Target	Pagu Indikatif (Rp)		
											Nasional					Daerah
			Jumlah Paket Peralatan dan Perlengkapan Kantor yang Disediakan				20 Paket	12.065.000,00	- Kab. Tulungagung, Pucanglaban, Pucanglaban	DANA TRANSFER UMUM-DANA ALOKASI UMUM	-	PP3 - Peningkatan Kualitas Pendidikan, Kesehatan, Produktivitas dan Daya Saing Ketenagakerjaan serta Pengentasan Kemiskinan Terwujudnya SDM Unggul, Berkualitas dan Berkarakter		12.065.000,00	SMPN 2 PUCANGLABAN	
								36.540.000,00						40.194.000,00		
1								36.540.000,00						40.194.000,00		
1	01							36.540.000,00						40.194.000,00		
45	1	01	01			PROGRAM PENUNJANG URUSAN PEMERINTAHAN DAERAH KABUPATEN/KOTA	-	82.00indeks 100%						82.00indeks 100%	40.194.000,00	
	1	01	01	2.0	6	Administrasi Umum Perangkat Daerah	-								40.194.000,00	
	1	01	01	2.0	000	Penyediaan Komponen Instalasi Listrik/Penerangan Bangunan Kantor										
						Jumlah Paket Komponen Instalasi Listrik/Penerangan Bangunan Kantor yang Disediakan									1.540.000,00	SMPN 1 CAMPURDARAT
	1	01	01	2.0	000	Penyediaan Peralatan dan Perlengkapan Kantor										
						Jumlah Paket Peralatan dan Perlengkapan Kantor yang Disediakan									35.420.000,00	SMPN 1 CAMPURDARAT
	1	01	01	2.0	000	Penyediaan Barang Cetak dan Penggandaan										
						Jumlah Paket Barang Cetak dan Penggandaan yang Disediakan									3.234.000,00	SMPN 1 CAMPURDARAT
															40.365.000,00	
1								40.365.000,00							44.401.500,00	
1	01							40.365.000,00							44.401.500,00	
46	1	01	01			PROGRAM PENUNJANG URUSAN PEMERINTAHAN DAERAH KABUPATEN/KOTA	-	82.00indeks 100%						82.00indeks 100%	44.401.500,00	
	1	01	01	2.0	6	Administrasi Umum Perangkat Daerah	-								41.001.950,00	
	1	01	01	2.0	000	Penyediaan Komponen Instalasi Listrik/Penerangan Bangunan Kantor										
						Jumlah Paket Komponen Instalasi Listrik/Penerangan Bangunan Kantor yang Disediakan									4.227.850,00	SMPN 2 CAMPURDARAT
	1	01	01	2.0	000	Penyediaan Peralatan dan Perlengkapan Kantor										
						Jumlah Paket Peralatan dan Perlengkapan Kantor yang Disediakan									30.861.600,00	SMPN 2 CAMPURDARAT
	1	01	01	2.0	000	Penyediaan Barang Cetak dan Penggandaan										

No	Kode					Urusan / Bidang Urusan / Program / Kegiatan / Sub Kegiatan	Indikator Program / Kegiatan / Sub Kegiatan	Target Akhir Periode Renstra OPD	Realisasi Capaian RENJA OPD	Prakiraan Capaian Target RENJA	Capaian Kinerja Dan Kerangka Pendanaan					Kelompok Sasaran	Prakiraan Maju Rencana Tahun 2025		PD Penanggung Jawab	
											Target 2024	Pagu Indikatif (Rp)	Lokasi	Sumber Dana	Prioritas		Target	Pagu Indikatif (Rp)		
															Nasional					Daerah
						Jumlah Paket Barang Cetak dan Penggandaan yang Disediakan				1 Paket	5.375.000,00	- Kab. Tulungagung, Campurdarat	DANA TRANSFER UMUM-DANA ALOKASI UMUM	-	PP3 - Peningkatan Kualitas Pendidikan, Kesehatan, Produktivitas dan Daya Saing Ketenagakerjaan serta Pengentasan Kemiskinan Terwujudnya SDM Unggul, Berkualitas dan Berkarakter		5.912.500,00	SMPN 2 CAMPURDARAT		
1	01	01	2.0	9		Pemeliharaan Barang Milik Daerah Penunjang Urusan Pemerintahan Daerah	-	-		-	3.090.500,00			-	PP3 - Peningkatan Kualitas Pendidikan, Kesehatan, Produktivitas dan Daya Saing Ketenagakerjaan serta Pengentasan Kemiskinan Terwujudnya SDM Unggul, Berkualitas dan Berkarakter		3.399.550,00			
1	01	01	2.0	000	9	Pemeliharaan/Rehabilitasi Gedung Kantor dan Bangunan Lainnya														
						Jumlah Gedung Kantor dan Bangunan Lainnya yang Dipelihara/Direhabilitasi				1 Unit	3.090.500,00	- Kab. Tulungagung, Campurdarat	DANA TRANSFER UMUM-DANA ALOKASI UMUM	-	PP3 - Peningkatan Kualitas Pendidikan, Kesehatan, Produktivitas dan Daya Saing Ketenagakerjaan serta Pengentasan Kemiskinan Terwujudnya SDM Unggul, Berkualitas dan Berkarakter		3.399.550,00	SMPN 2 CAMPURDARAT		
						SMPN 1 Paket					30.895.000,00							33.984.500,00		
1						URUSAN PEMERINTAHAN WAJIB YANG BERKAITAN DENGAN PELAYANAN DASAR														
1	01					URUSAN PEMERINTAHAN BIDANG PENDIDIKAN														
47	1	01	01			PROGRAM PENUNJANG URUSAN PEMERINTAHAN DAERAH KABUPATEN/KOTA	-	82.00indeks 100%			30.895.000,00					82.00indeks 100%	33.984.500,00			
1	01	01	2.0	6		Administrasi Umum Perangkat Daerah	-	-		-	30.895.000,00			-	PP3 - Peningkatan Kualitas Pendidikan, Kesehatan, Produktivitas dan Daya Saing Ketenagakerjaan serta Pengentasan Kemiskinan Terwujudnya SDM Unggul, Berkualitas dan Berkarakter		33.984.500,00			
1	01	01	2.0	000	6	Penyediaan Komponen Instalasi Listrik/Penerangan Bangunan Kantor														
						Jumlah Paket Komponen Instalasi Listrik/Penerangan Bangunan Kantor yang Disediakan				3 Paket	1.588.400,00	- Kab. Tulungagung, Pakel, Pecuk	DANA TRANSFER UMUM-DANA ALOKASI UMUM	-	PP3 - Peningkatan Kualitas Pendidikan, Kesehatan, Produktivitas dan Daya Saing Ketenagakerjaan serta Pengentasan Kemiskinan Terwujudnya SDM Unggul, Berkualitas dan Berkarakter		1.747.240,00	SMPN 1 PAKEL		
1	01	01	2.0	000	6	Penyediaan Peralatan dan Perlengkapan Kantor														
						Jumlah Paket Peralatan dan Perlengkapan Kantor yang Disediakan				24 Paket	27.449.000,00	- Kab. Tulungagung, Pakel, Pecuk	DANA TRANSFER UMUM-DANA ALOKASI UMUM	-	PP3 - Peningkatan Kualitas Pendidikan, Kesehatan, Produktivitas dan Daya Saing Ketenagakerjaan serta Pengentasan Kemiskinan Terwujudnya SDM Unggul, Berkualitas dan Berkarakter		30.193.900,00	SMPN 1 PAKEL		
1	01	01	2.0	000	6	Penyediaan Barang Cetak dan Penggandaan														
						Jumlah Paket Barang Cetak dan Penggandaan yang Disediakan				3 Paket	1.857.600,00	- Kab. Tulungagung, Pakel, Pecuk	DANA TRANSFER UMUM-DANA ALOKASI UMUM	-	PP3 - Peningkatan Kualitas Pendidikan, Kesehatan, Produktivitas dan Daya Saing Ketenagakerjaan serta Pengentasan Kemiskinan Terwujudnya SDM Unggul, Berkualitas dan Berkarakter		2.043.360,00	SMPN 1 PAKEL		
						SMPN 2 Paket					24.510.000,00							27.649.710,00		
1						URUSAN PEMERINTAHAN WAJIB YANG BERKAITAN DENGAN PELAYANAN DASAR														
1	01					URUSAN PEMERINTAHAN BIDANG PENDIDIKAN														
48	1	01	01			PROGRAM PENUNJANG URUSAN PEMERINTAHAN DAERAH KABUPATEN/KOTA	-	82.00indeks 100%			24.510.000,00					82.00indeks 100%	27.649.710,00			
1	01	01	2.0	6		Administrasi Umum Perangkat Daerah	-	-		-	19.346.700,00			-	PP3 - Peningkatan Kualitas Pendidikan, Kesehatan, Produktivitas dan Daya Saing Ketenagakerjaan serta Pengentasan Kemiskinan Terwujudnya SDM Unggul, Berkualitas dan Berkarakter		21.633.260,00			
1	01	01	2.0	000	6	Penyediaan Komponen Instalasi Listrik/Penerangan Bangunan Kantor														
						Jumlah Paket Komponen Instalasi Listrik/Penerangan Bangunan Kantor yang Disediakan				5 Paket	1.102.900,00	- Kab. Tulungagung, Semua Kecamatan, Semua Kel/Desa	DANA TRANSFER UMUM-DANA ALOKASI UMUM	-	PP3 - Peningkatan Kualitas Pendidikan, Kesehatan, Produktivitas dan Daya Saing Ketenagakerjaan serta Pengentasan Kemiskinan Terwujudnya SDM Unggul, Berkualitas dan Berkarakter		1.334.300,00	SMPN 2 PAKEL		

No	Kode					Urusan / Bidang Urusan / Program / Kegiatan / Sub Kegiatan	Indikator Program / Kegiatan / Sub Kegiatan	Target Akhir Periode Renstra OPD	Realisasi Capaian RENJA OPD	Prakiraan Capaian Target RENJA	Capaian Kinerja Dan Kerangka Pendanaan					Kelompok Sasaran	Prakiraan Maju Rencana Tahun 2025		PD Penanggung Jawab	
											Target 2024	Pagu Indikatif (Rp)	Lokasi	Sumber Dana	Prioritas		Target	Pagu Indikatif (Rp)		
															Nasional					Daerah
1	01	01	2.0	000	2	Penyediaan Peralatan dan Perlengkapan Kantor					33 Paket	16.145.000,00	- Kab. Tulungagung, Pakel, Gesikan	DANA TRANSFER UMUM-DANA ALOKASI UMUM	-	PP3 - Peningkatan Kualitas Pendidikan, Kesehatan, Produktivitas dan Daya Saing Ketenagakerjaan serta Pengentasan Kemiskinan Terwujudnya SDM Unggul, Berkualitas dan Berkarakter	-	17.759.500,00	SMPN 2 PAKEL	
1	01	01	2.0	000	5	Penyediaan Barang Cetak dan Penggandaan					2 Paket	2.098.800,00	- Kab. Tulungagung, Pakel, Gesikan	DANA TRANSFER UMUM-DANA ALOKASI UMUM	-	PP3 - Peningkatan Kualitas Pendidikan, Kesehatan, Produktivitas dan Daya Saing Ketenagakerjaan serta Pengentasan Kemiskinan Terwujudnya SDM Unggul, Berkualitas dan Berkarakter	-	2.539.460,00	SMPN 2 PAKEL	
1	01	01	2.0	009	9	Pemeliharaan Barang Milik Daerah Penunjang Urusan Pemerintahan Daerah	-	-	-	-	-	5.163.300,00	-	-	-	PP3 - Peningkatan Kualitas Pendidikan, Kesehatan, Produktivitas dan Daya Saing Ketenagakerjaan serta Pengentasan Kemiskinan Terwujudnya SDM Unggul, Berkualitas dan Berkarakter	-	6.016.450,00		
1	01	01	2.0	000	7	Pemeliharaan Aset Tetap Lainnya					5 Unit	2.099.500,00	- Kab. Tulungagung, Pakel, Gesikan	DANA TRANSFER UMUM-DANA ALOKASI UMUM	-	PP3 - Peningkatan Kualitas Pendidikan, Kesehatan, Produktivitas dan Daya Saing Ketenagakerjaan serta Pengentasan Kemiskinan Terwujudnya SDM Unggul, Berkualitas dan Berkarakter	-	2.309.450,00	SMPN 2 PAKEL	
1	01	01	2.0	000	9	Pemeliharaan/Rehabilitasi Gedung Kantor dan Bangunan Lainnya					3 Unit	3.063.800,00	- Kab. Tulungagung, Pakel, Gesikan	DANA TRANSFER UMUM-DANA ALOKASI UMUM	-	PP3 - Peningkatan Kualitas Pendidikan, Kesehatan, Produktivitas dan Daya Saing Ketenagakerjaan serta Pengentasan Kemiskinan Terwujudnya SDM Unggul, Berkualitas dan Berkarakter	-	3.707.000,00	SMPN 2 PAKEL	
						SMPN 1 Bandung						44.640.000,00							49.104.000,00	
1						URUSAN PEMERINTAHAN WAJIB YANG BERKAITAN DENGAN PELAYANAN DASAR						44.640.000,00							49.104.000,00	
1	01					URUSAN PEMERINTAHAN BIDANG PENDIDIKAN						44.640.000,00							49.104.000,00	
49	1	01	01			PROGRAM PENUNJANG URUSAN PEMERINTAHAN DAERAH KABUPATEN/KOTA	82.00indeks 100%			-		44.640.000,00						82.00indeks 100%	49.104.000,00	
1	01	01	2.0	006	6	Administrasi Umum Perangkat Daerah	-	-	-	-	-	36.600.000,00	-	-	-	PP3 - Peningkatan Kualitas Pendidikan, Kesehatan, Produktivitas dan Daya Saing Ketenagakerjaan serta Pengentasan Kemiskinan Terwujudnya SDM Unggul, Berkualitas dan Berkarakter	-	40.260.000,00		
1	01	01	2.0	000	1	Penyediaan Komponen Instalasi Listrik/Penerangan Bangunan Kantor					7 Paket	3.992.000,00	- Kab. Tulungagung, Bandung, Bandung	DANA TRANSFER UMUM-DANA ALOKASI UMUM	-	PP3 - Peningkatan Kualitas Pendidikan, Kesehatan, Produktivitas dan Daya Saing Ketenagakerjaan serta Pengentasan Kemiskinan Terwujudnya SDM Unggul, Berkualitas dan Berkarakter	-	4.391.200,00	SMPN 1 BANDUNG	
1	01	01	2.0	006	2	Penyediaan Peralatan dan Perlengkapan Kantor					53 Paket	28.912.000,00	- Kab. Tulungagung, Bandung, Bandung	DANA TRANSFER UMUM-DANA ALOKASI UMUM	-	PP3 - Peningkatan Kualitas Pendidikan, Kesehatan, Produktivitas dan Daya Saing Ketenagakerjaan serta Pengentasan Kemiskinan Terwujudnya SDM Unggul, Berkualitas dan Berkarakter	-	31.803.200,00	SMPN 1 BANDUNG	
1	01	01	2.0	000	5	Penyediaan Barang Cetak dan Penggandaan					5 Paket	3.696.000,00	- Kab. Tulungagung, Bandung, Bandung	DANA TRANSFER UMUM-DANA ALOKASI UMUM	-	PP3 - Peningkatan Kualitas Pendidikan, Kesehatan, Produktivitas dan Daya Saing Ketenagakerjaan serta Pengentasan Kemiskinan Terwujudnya SDM Unggul, Berkualitas dan Berkarakter	-	4.065.600,00	SMPN 1 BANDUNG	

No	Kode					Urusan / Bidang Urusan / Program / Kegiatan / Sub Kegiatan	Indikator Program / Kegiatan / Sub Kegiatan	Target Akhir Periode Renstra OPD	Realisasi Capaian RENJA OPD	Prakiraan Capaian Target RENJA	Capaian Kinerja Dan Kerangka Pendanaan					Kelompok Sasaran	Prakiraan Maju Rencana Tahun 2025		PD Penanggung Jawab	
											Target 2024	Pagu Indikatif (Rp)	Lokasi	Sumber Dana	Prioritas		Target	Pagu Indikatif (Rp)		
															Nasional					Daerah
1	01	01	2.0	9		Pemeliharaan Barang Milik Daerah Penunjang Urusan Pemerintahan Daerah	-	-	-	-	8.040.000,00	-	-	-	PP3 - Peningkatan Kualitas Pendidikan, Kesehatan, Produktivitas dan Daya Saing Ketenagakerjaan serta Pengentasan Kemiskinan Terwujudnya SDM Unggul, Berkualitas dan Berkarakter	-	8.844.000,00			
1	01	01	2.0	000	7	Pemeliharaan Aset Tetap Lainnya														
						Jumlah Aset Tetap Lainnya yang Dipelihara				3 Unit	8.040.000,00	- Kab. Tulungagung, Bandung, Bandung	DANA TRANSFER UMUM-DANA ALOKASI UMUM	-	PP3 - Peningkatan Kualitas Pendidikan, Kesehatan, Produktivitas dan Daya Saing Ketenagakerjaan serta Pengentasan Kemiskinan Terwujudnya SDM Unggul, Berkualitas dan Berkarakter	-	8.844.000,00	SMPN 1 BANDUNG		
						SMPN 2 Bandung					21.450.000,00							23.595.600,00		
1						URUSAN PEMERINTAHAN WAJIB YANG BERKAITAN DENGAN PELAYANAN DASAR					21.450.000,00							23.595.600,00		
1	01					URUSAN PEMERINTAHAN BIDANG PENDIDIKAN					21.450.000,00							23.595.600,00		
50	1	01	01			PROGRAM PENUNJANG URUSAN PEMERINTAHAN DAERAH KABUPATEN/KOTA	-	82.00indeks 100%	-	-	21.450.000,00					82.00indeks 100%	23.595.600,00			
1	01	01	2.0	6		Administrasi Umum Perangkat Daerah	-	-	-	-	15.729.500,00			-	PP3 - Peningkatan Kualitas Pendidikan, Kesehatan, Produktivitas dan Daya Saing Ketenagakerjaan serta Pengentasan Kemiskinan Terwujudnya SDM Unggul, Berkualitas dan Berkarakter	-	17.303.050,00			
1	01	01	2.0	000	6	1	Penyediaan Komponen Instalasi Listrik/Penerangan Bangunan Kantor													
						Jumlah Paket Komponen Instalasi Listrik/Penerangan Bangunan Kantor yang Disediakan				6 Paket	1.509.500,00	- Kab. Tulungagung, Bandung, Bantengan	DANA TRANSFER UMUM-DANA ALOKASI UMUM	-	PP3 - Peningkatan Kualitas Pendidikan, Kesehatan, Produktivitas dan Daya Saing Ketenagakerjaan serta Pengentasan Kemiskinan Terwujudnya SDM Unggul, Berkualitas dan Berkarakter	-	1.660.450,00	SMPN 2 BANDUNG		
1	01	01	2.0	000	6	2	Penyediaan Peralatan dan Perlengkapan Kantor													
						Jumlah Paket Peralatan dan Perlengkapan Kantor yang Disediakan				60 Paket	12.326.000,00	- Kab. Tulungagung, Bandung, Bantengan	DANA TRANSFER UMUM-DANA ALOKASI UMUM	-	PP3 - Peningkatan Kualitas Pendidikan, Kesehatan, Produktivitas dan Daya Saing Ketenagakerjaan serta Pengentasan Kemiskinan Terwujudnya SDM Unggul, Berkualitas dan Berkarakter	-	13.558.600,00	SMPN 2 BANDUNG		
1	01	01	2.0	000	6	5	Penyediaan Barang Cetak dan Penggandaan													
						Jumlah Paket Barang Cetak dan Penggandaan yang Disediakan				4 Paket	1.894.000,00	- Kab. Tulungagung, Bandung, Bantengan	DANA TRANSFER UMUM-DANA ALOKASI UMUM	-	PP3 - Peningkatan Kualitas Pendidikan, Kesehatan, Produktivitas dan Daya Saing Ketenagakerjaan serta Pengentasan Kemiskinan Terwujudnya SDM Unggul, Berkualitas dan Berkarakter	-	2.084.000,00	SMPN 2 BANDUNG		
1	01	01	2.0	9		Pemeliharaan Barang Milik Daerah Penunjang Urusan Pemerintahan Daerah	-	-	-	-	5.720.500,00			-	PP3 - Peningkatan Kualitas Pendidikan, Kesehatan, Produktivitas dan Daya Saing Ketenagakerjaan serta Pengentasan Kemiskinan Terwujudnya SDM Unggul, Berkualitas dan Berkarakter	-	6.292.550,00			
1	01	01	2.0	000	9	7	Pemeliharaan Aset Tetap Lainnya													
						Jumlah Aset Tetap Lainnya yang Dipelihara				4 Unit	2.840.000,00	- Kab. Tulungagung, Bandung, Bantengan	DANA TRANSFER UMUM-DANA ALOKASI UMUM	-	PP3 - Peningkatan Kualitas Pendidikan, Kesehatan, Produktivitas dan Daya Saing Ketenagakerjaan serta Pengentasan Kemiskinan Terwujudnya SDM Unggul, Berkualitas dan Berkarakter	-	3.124.000,00	SMPN 2 BANDUNG		
1	01	01	2.0	000	9	9	Pemeliharaan/Rehabilitasi Gedung Kantor dan Bangunan Lainnya													
						Jumlah Gedung Kantor dan Bangunan Lainnya yang Dipelihara/Direhabilitasi				3 Unit	2.880.500,00	- Kab. Tulungagung, Semua Kecamatan, Semua Kel/Desa	DANA TRANSFER UMUM-DANA ALOKASI UMUM	-	PP3 - Peningkatan Kualitas Pendidikan, Kesehatan, Produktivitas dan Daya Saing Ketenagakerjaan serta Pengentasan Kemiskinan Terwujudnya SDM Unggul, Berkualitas dan Berkarakter	-	3.168.550,00	SMPN 2 BANDUNG		
						SMPN 3 Bandung					20.330.000,00							22.363.000,00		
1						URUSAN PEMERINTAHAN WAJIB YANG BERKAITAN DENGAN PELAYANAN DASAR					20.330.000,00							22.363.000,00		
1	01					URUSAN PEMERINTAHAN BIDANG PENDIDIKAN					20.330.000,00							22.363.000,00		

No	Kode				Urusan / Bidang Urusan / Program / Kegiatan / Sub Kegiatan	Indikator Program / Kegiatan / Sub Kegiatan	Target Akhir Periode Renstra OPD	Realisasi Capaian RENJA OPD	Prakiraan Capaian Target RENJA	Capaian Kinerja Dan Kerangka Pendanaan					Kelompok Sasaran	Prakiraan Maju Rencana Tahun 2025		PD Penanggung Jawab	
										Target 2024	Pagu Indikatif (Rp)	Lokasi	Sumber Dana	Prioritas		Target	Pagu Indikatif (Rp)		
														Nasional					Daerah
51	1	01	01		PROGRAM PENUNJANG URUSAN PEMERINTAHAN DAERAH KABUPATEN/KOTA	-	82.00indeks 100%			-	20.330.000,00						82.00indeks 100%	22.363.000,00	
	1	01	01	2.0	6	Administrasi Umum Perangkat Daerah	-			-	16.110.000,00							17.721.000,00	
	1	01	01	2.0	000	Penyediaan Komponen Instalasi Listrik/Penerangan Bangunan Kantor													
						Jumlah Paket Komponen Instalasi Listrik/Penerangan Bangunan Kantor yang Disediakan				2 Paket	848.000,00	- Kab. Tulungagung, Semua Kecamatan, Semua Kel/Desa	DANA TRANSFER UMUM-DANA ALOKASI UMUM	-				932.800,00	SMPN 3 BANDUNG
	1	01	01	2.0	000	Penyediaan Peralatan dan Perlengkapan Kantor													
						Jumlah Paket Peralatan dan Perlengkapan Kantor yang Disediakan				51 Paket	13.557.000,00	- Kab. Tulungagung, Semua Kecamatan, Semua Kel/Desa	DANA TRANSFER UMUM-DANA ALOKASI UMUM	-				14.912.700,00	SMPN 3 BANDUNG
	1	01	01	2.0	000	Penyediaan Barang Cetak dan Penggandaan													
						Jumlah Paket Barang Cetak dan Penggandaan yang Disediakan				2 Paket	1.705.000,00	- Kab. Tulungagung, Semua Kecamatan, Semua Kel/Desa	DANA TRANSFER UMUM-DANA ALOKASI UMUM	-				1.875.500,00	SMPN 3 BANDUNG
	1	01	01	2.0	000	Pemeliharaan Barang Milik Daerah Penunjang Urusan Pemerintahan Daerah	-			-	4.220.000,00							4.642.000,00	
	1	01	01	2.0	000	Pemeliharaan Aset Tetap Lainnya													
						Jumlah Aset Tetap Lainnya yang Dipelihara				6 Unit	4.220.000,00	- Semua Kota/Kab, Semua Kecamatan, Semua Kel/Desa - Kab. Tulungagung, Semua Kecamatan, Semua Kel/Desa	DANA TRANSFER UMUM-DANA ALOKASI UMUM	-				4.642.000,00	SMPN 3 BANDUNG
						SMPN 1 Besuki					27.500.000,00							30.250.000,00	
	1					URUSAN PEMERINTAHAN WAJIB YANG BERKAITAN DENGAN PELAYANAN DASAR					27.500.000,00							30.250.000,00	
	1	01				URUSAN PEMERINTAHAN BIDANG PENDIDIKAN					27.500.000,00							30.250.000,00	
52	1	01	01			PROGRAM PENUNJANG URUSAN PEMERINTAHAN DAERAH KABUPATEN/KOTA	-	82.00indeks 100%			27.500.000,00						82.00indeks 100%	30.250.000,00	
	1	01	01	2.0	6	Administrasi Umum Perangkat Daerah	-			-	21.405.000,00							23.545.500,00	
	1	01	01	2.0	000	Penyediaan Komponen Instalasi Listrik/Penerangan Bangunan Kantor													
						Jumlah Paket Komponen Instalasi Listrik/Penerangan Bangunan Kantor yang Disediakan				11 Paket	2.290.000,00	- Kab. Tulungagung, Besuki, Semua Kel/Desa	DANA TRANSFER UMUM-DANA ALOKASI UMUM	-				2.519.000,00	SMPN 1 BESUKI
	1	01	01	2.0	000	Penyediaan Peralatan dan Perlengkapan Kantor													
						Jumlah Paket Peralatan dan Perlengkapan Kantor													

No	Kode					Urusan / Bidang Urusan / Program / Kegiatan / Sub Kegiatan	Indikator Program / Kegiatan / Sub Kegiatan	Target Akhir Periode Renstra OPD	Realisasi Capaian RENJA OPD	Prakiraan Capaian Target RENJA	Capaian Kinerja Dan Kerangka Pendanaan					Kelompok Sasaran	Prakiraan Maju Rencana Tahun 2025		PD Penanggung Jawab	
											Target 2024	Pagu Indikatif (Rp)	Lokasi	Sumber Dana	Prioritas		Target	Pagu Indikatif (Rp)		
															Nasional					Daerah
						Jumlah Paket Peralatan dan Perlengkapan Kantor yang Disediakan				24 Paket	18.056.000,00	- Kab. Tulungagung, Besuki, Semua Kel/Desa	DANA TRANSFER UMUM-DANA ALOKASI UMUM	-	PP3 - Peningkatan Kualitas Pendidikan, Kesehatan, Produktivitas dan Daya Saing Ketenagakerjaan serta Pengentasan Kemiskinan Terwujudnya SDM Unggul, Berkualitas dan Berkarakter		19.861.600,00	SMPN 1 BESUKI		
1	01	01	2.0	000	65	Penyediaan Barang Cetak dan Pengandaan														
						Jumlah Paket Barang Cetak dan Pengandaan yang Disediakan				3 Paket	1.059.000,00	- Kab. Tulungagung, Semua Kecamatan, Semua Kel/Desa	DANA TRANSFER UMUM-DANA ALOKASI UMUM	-	PP3 - Peningkatan Kualitas Pendidikan, Kesehatan, Produktivitas dan Daya Saing Ketenagakerjaan serta Pengentasan Kemiskinan Terwujudnya SDM Unggul, Berkualitas dan Berkarakter		1.164.900,00	SMPN 1 BESUKI		
1	01	01	2.0	9	Pemeliharaan Barang Milik Daerah Penunjang Urusan Pemerintahan Daerah						6.095.000,00				PP3 - Peningkatan Kualitas Pendidikan, Kesehatan, Produktivitas dan Daya Saing Ketenagakerjaan serta Pengentasan Kemiskinan Terwujudnya SDM Unggul, Berkualitas dan Berkarakter		6.704.500,00			
1	01	01	2.0	000	97	Pemeliharaan Aset Tetap Lainnya														
						Jumlah Aset Tetap Lainnya yang Dipelihara				5 Unit	2.150.000,00	- Kab. Tulungagung, Besuki, Semua Kel/Desa	DANA TRANSFER UMUM-DANA ALOKASI UMUM	-	PP3 - Peningkatan Kualitas Pendidikan, Kesehatan, Produktivitas dan Daya Saing Ketenagakerjaan serta Pengentasan Kemiskinan Terwujudnya SDM Unggul, Berkualitas dan Berkarakter		2.365.000,00	SMPN 1 BESUKI		
1	01	01	2.0	000	99	Pemeliharaan/Rehabilitasi Gedung Kantor dan Bangunan Lainnya														
						Jumlah Gedung Kantor dan Bangunan Lainnya yang Dipelihara/Direhabilitasi				5 Unit	3.945.000,00	- Kab. Tulungagung, Besuki, Semua Kel/Desa	DANA TRANSFER UMUM-DANA ALOKASI UMUM	-	PP3 - Peningkatan Kualitas Pendidikan, Kesehatan, Produktivitas dan Daya Saing Ketenagakerjaan serta Pengentasan Kemiskinan Terwujudnya SDM Unggul, Berkualitas dan Berkarakter		4.339.500,00	SMPN 1 BESUKI		
											18.920.000,00							20.431.040,00		
1											18.920.000,00							20.431.040,00		
1	01										18.920.000,00							20.431.040,00		
53	1	01	01			PROGRAM PENUNJANG URUSAN PEMERINTAHAN DAERAH KABUPATEN/KOTA	82.00indeks 100%				18.920.000,00						82.00indeks 100%	20.431.040,00		
1	01	01	2.0	6	Administrasi Umum Perangkat Daerah						15.110.400,00				PP3 - Peningkatan Kualitas Pendidikan, Kesehatan, Produktivitas dan Daya Saing Ketenagakerjaan serta Pengentasan Kemiskinan Terwujudnya SDM Unggul, Berkualitas dan Berkarakter		16.621.440,00			
1	01	01	2.0	000	61	Penyediaan Komponen Instalasi Listrik/Penerangan Bangunan Kantor														
						Jumlah Paket Komponen Instalasi Listrik/Penerangan Bangunan Kantor yang Disediakan				3 Paket	1.280.400,00	- Kab. Tulungagung, Besuki, Besole	DANA TRANSFER UMUM-DANA ALOKASI UMUM	-	PP3 - Peningkatan Kualitas Pendidikan, Kesehatan, Produktivitas dan Daya Saing Ketenagakerjaan serta Pengentasan Kemiskinan Terwujudnya SDM Unggul, Berkualitas dan Berkarakter		1.408.440,00	SMPN 2 BESUKI		
1	01	01	2.0	000	62	Penyediaan Peralatan dan Perlengkapan Kantor														
						Jumlah Paket Peralatan dan Perlengkapan Kantor yang Disediakan				3 Paket	12.310.000,00	- Kab. Tulungagung, Besuki, Besole	DANA TRANSFER UMUM-DANA ALOKASI UMUM	-	PP3 - Peningkatan Kualitas Pendidikan, Kesehatan, Produktivitas dan Daya Saing Ketenagakerjaan serta Pengentasan Kemiskinan Terwujudnya SDM Unggul, Berkualitas dan Berkarakter		13.541.000,00	SMPN 2 BESUKI		
1	01	01	2.0	000	65	Penyediaan Barang Cetak dan Pengandaan														
						Jumlah Paket Barang Cetak dan Pengandaan yang Disediakan				2 Paket	1.520.000,00	- Kab. Tulungagung, Besuki, Besole	DANA TRANSFER UMUM-DANA ALOKASI UMUM	-	PP3 - Peningkatan Kualitas Pendidikan, Kesehatan, Produktivitas dan Daya Saing Ketenagakerjaan serta Pengentasan Kemiskinan Terwujudnya SDM Unggul, Berkualitas dan Berkarakter		1.672.000,00	SMPN 2 BESUKI		
1	01	01	2.0	9	Pemeliharaan Barang Milik Daerah Penunjang Urusan Pemerintahan Daerah						3.809.600,00				PP3 - Peningkatan Kualitas Pendidikan, Kesehatan, Produktivitas dan Daya Saing Ketenagakerjaan serta Pengentasan Kemiskinan Terwujudnya SDM Unggul, Berkualitas dan Berkarakter		3.809.600,00			

No	Kode					Urusan / Bidang Urusan / Program / Kegiatan / Sub Kegiatan	Indikator Program / Kegiatan / Sub Kegiatan	Target Akhir Periode Renstra OPD	Realisasi Capaian RENJA OPD	Prakiraan Capaian Target RENJA	Capaian Kinerja Dan Kerangka Pendanaan					Kelompok Sasaran	Prakiraan Maju Rencana Tahun 2025		PD Penanggung Jawab	
											Target 2024	Pagu Indikatif (Rp)	Lokasi	Sumber Dana	Prioritas		Target	Pagu Indikatif (Rp)		
															Nasional					Daerah
1	01	01	2.0	000	007	Pemeliharaan Aset Tetap Lainnya					0 Unit	1.420.000,00	- Kab. Tulungagung, Besuki, Besole	DANA TRANSFER UMUM-DANA ALOKASI UMUM	-	PP3 - Peningkatan Kualitas Pendidikan, Kesehatan, Produktivitas dan Daya Saing Ketenagakerjaan serta Pengentasan Kemiskinan Terwujudnya SDM Unggul, Berkualitas dan Berkarakter	-	1.420.000,00	SMPN 2 BESUKI	
1	01	01	2.0	000	009	Pemeliharaan/Rehabilitasi Gedung Kantor dan Bangunan Lainnya					2 Unit	2.389.600,00	- Kab. Tulungagung, Besuki, Besole	DANA TRANSFER UMUM-DANA ALOKASI UMUM	-	PP3 - Peningkatan Kualitas Pendidikan, Kesehatan, Produktivitas dan Daya Saing Ketenagakerjaan serta Pengentasan Kemiskinan Terwujudnya SDM Unggul, Berkualitas dan Berkarakter	-	2.389.600,00	SMPN 2 BESUKI	
						SMPN 1 Tanggunggunung						27.000.000,00							29.700.000,00	
1						URUSAN PEMERINTAHAN WAJIB YANG BERKAITAN DENGAN PELAYANAN DASAR						27.000.000,00							29.700.000,00	
1	01					URUSAN PEMERINTAHAN BIDANG PENDIDIKAN						27.000.000,00							29.700.000,00	
54	1	01	01			PROGRAM PENUNJANG URUSAN PEMERINTAHAN DAERAH KABUPATEN/KOTA	-	82.00indeks 100%			-	27.000.000,00						82.00indeks 100%	29.700.000,00	
1	01	01	2.0	000	006	Administrasi Umum Perangkat Daerah	-	-			-	23.000.000,00				PP3 - Peningkatan Kualitas Pendidikan, Kesehatan, Produktivitas dan Daya Saing Ketenagakerjaan serta Pengentasan Kemiskinan Meningkatkan Kualitas Pemerintahan dan Pelayanan Publik	-	-	25.300.000,00	
1	01	01	2.0	000	006	Penyediaan Komponen Instalasi Listrik/Penerangan Bangunan Kantor					7 Paket	3.100.000,00	- Kab. Tulungagung, Tanggunggunung, Tanggunggunung	DANA TRANSFER UMUM-DANA ALOKASI UMUM	-	PP3 - Peningkatan Kualitas Pendidikan, Kesehatan, Produktivitas dan Daya Saing Ketenagakerjaan serta Pengentasan Kemiskinan Meningkatkan Kualitas Pemerintahan dan Pelayanan Publik	-		3.410.000,00	SMPN 1 TANGGUNGGUNUNG
1	01	01	2.0	000	006	Penyediaan Peralatan dan Perlengkapan Kantor					28 Paket	15.725.000,00	- Kab. Tulungagung, Tanggunggunung, Tanggunggunung	DANA TRANSFER UMUM-DANA ALOKASI UMUM	-	PP3 - Peningkatan Kualitas Pendidikan, Kesehatan, Produktivitas dan Daya Saing Ketenagakerjaan serta Pengentasan Kemiskinan Meningkatkan Kualitas Pemerintahan dan Pelayanan Publik	-		17.297.500,00	SMPN 1 TANGGUNGGUNUNG
1	01	01	2.0	000	006	Penyediaan Barang Cetak dan Penggandaan					5 Paket	4.175.000,00	- Kab. Tulungagung, Tanggunggunung, Tanggunggunung	DANA TRANSFER UMUM-DANA ALOKASI UMUM	-	Meningkatkan Kualitas Pemerintahan dan Pelayanan Publik	-		4.592.500,00	SMPN 1 TANGGUNGGUNUNG
1	01	01	2.0	000	009	Pemeliharaan Barang Milik Daerah Penunjang Urusan Pemerintahan Daerah	-	-			-	4.000.000,00				Meningkatkan Kualitas Pemerintahan dan Pelayanan Publik	-	-	4.400.000,00	
1	01	01	2.0	000	009	Pemeliharaan/Rehabilitasi Gedung Kantor dan Bangunan Lainnya					1 Unit	4.000.000,00	- Kab. Tulungagung, Tanggunggunung, Tanggunggunung	DANA TRANSFER UMUM-DANA ALOKASI UMUM	-	Meningkatkan Kualitas Pemerintahan dan Pelayanan Publik	-		4.400.000,00	SMPN 1 TANGGUNGGUNUNG
						SMPN 2 Tanggunggunung						17.800.000,00							5.415.300,00	
1						URUSAN PEMERINTAHAN WAJIB YANG BERKAITAN DENGAN PELAYANAN DASAR						17.800.000,00							5.415.300,00	
1	01					URUSAN PEMERINTAHAN BIDANG PENDIDIKAN						17.800.000,00							5.415.300,00	
55	1	01	01			PROGRAM PENUNJANG URUSAN PEMERINTAHAN DAERAH KABUPATEN/KOTA	-	82.00indeks 100%			-	17.800.000,00						82.00indeks 100%	5.415.300,00	
1	01	01	2.0	000	006	Administrasi Umum Perangkat Daerah	-	-			-	17.800.000,00				PP3 - Peningkatan Kualitas Pendidikan, Kesehatan, Produktivitas dan Daya Saing Ketenagakerjaan serta Pengentasan Kemiskinan Terwujudnya SDM Unggul, Berkualitas dan Berkarakter	-	-	5.415.300,00	
1	01	01	2.0	000	006	Penyediaan Komponen Instalasi Listrik/Penerangan Bangunan Kantor														

No	Kode					Urusan / Bidang Urusan / Program / Kegiatan / Sub Kegiatan	Indikator Program / Kegiatan / Sub Kegiatan	Target Akhir Periode Renstra OPD	Realisasi Capaian RENJA OPD	Prakiraan Capaian Target RENJA	Capaian Kinerja Dan Kerangka Pendanaan					Kelompok Sasaran	Prakiraan Maju Rencana Tahun 2025		PD Penanggung Jawab	
											Target 2024	Pagu Indikatif (Rp)	Lokasi	Sumber Dana	Prioritas		Target	Pagu Indikatif (Rp)		
															Nasional					Daerah
						Jumlah Paket Komponen Instalasi Listrik/Penerangan Bangunan Kantor yang Disediakan				2 Paket	2.618.000,00	- Kab. Tulungagung, Semua Kecamatan, Semua Kel/Desa	DANA TRANSFER UMUM-DANA ALOKASI UMUM	-	PP3 - Peningkatan Kualitas Pendidikan, Kesehatan, Produktivitas dan Daya Saing Ketenagakerjaan serta Pengentasan Kemiskinan Terwujudnya SDM Unggul, Berkualitas dan Berkarakter		2.879.800,00	SMPN 2 TANGGUNGGUNUNG		
1	01	01	2.0	000	6	2	Penyediaan Peralatan dan Perlengkapan Kantor													
						Jumlah Paket Peralatan dan Perlengkapan Kantor yang Disediakan				24 Paket	15.182.000,00	- Kab. Tulungagung, Tanggunggunung, Tenggerarjo	DANA TRANSFER UMUM-DANA ALOKASI UMUM	-	PP3 - Peningkatan Kualitas Pendidikan, Kesehatan, Produktivitas dan Daya Saing Ketenagakerjaan serta Pengentasan Kemiskinan Terwujudnya SDM Unggul, Berkualitas dan Berkarakter		2.535.500,00	SMPN 2 TANGGUNGGUNUNG		
											45.640.000,00							2.917.000,00		
1							URUSAN PEMERINTAHAN WAJIB YANG BERKAITAN DENGAN PELAYANAN DASAR				45.640.000,00							2.917.000,00		
1	01						URUSAN PEMERINTAHAN BIDANG PENDIDIKAN				45.640.000,00							2.917.000,00		
56	1	01	01				PROGRAM PENUNJANG URUSAN PEMERINTAHAN DAERAH KABUPATEN/KOTA	82.00indeks 100%			-						82.00indeks 100%	2.917.000,00		
1	01	01	2.0			6	Administrasi Umum Perangkat Daerah	-			-				Meningkatkan Kualitas Pemerintahan dan Pelayanan Publik	-	-	2.917.000,00		
1	01	01	2.0	000	6	1	Penyediaan Komponen Instalasi Listrik/Penerangan Bangunan Kantor													
						Jumlah Paket Komponen Instalasi Listrik/Penerangan Bangunan Kantor yang Disediakan				8 Paket	2.917.000,00	- Kab. Tulungagung, Semua Kecamatan, Semua Kel/Desa	DANA TRANSFER UMUM-DANA ALOKASI UMUM	-	Meningkatkan Kualitas Pemerintahan dan Pelayanan Publik	-		2.917.000,00	SMPN 1 KAUMAN	
1	01	01	2.0	000	6	2	Penyediaan Peralatan dan Perlengkapan Kantor													
						Jumlah Paket Peralatan dan Perlengkapan Kantor yang Disediakan				30 Paket	39.020.000,00	- Kab. Tulungagung, Semua Kecamatan, Semua Kel/Desa	DANA TRANSFER UMUM-DANA ALOKASI UMUM	-	Meningkatkan Kualitas Pemerintahan dan Pelayanan Publik	-		0,00	SMPN 1 KAUMAN	
1	01	01	2.0	000	6	5	Penyediaan Barang Cetak dan Pengandaan													
						Jumlah Paket Barang Cetak dan Pengandaan yang Disediakan				7 Paket	3.703.000,00	- Kab. Tulungagung, Semua Kecamatan, Semua Kel/Desa	DANA TRANSFER UMUM-DANA ALOKASI UMUM	-	Meningkatkan Kualitas Pemerintahan dan Pelayanan Publik	-		0,00	SMPN 1 KAUMAN	
											37.415.000,00							41.156.500,00		
1							URUSAN PEMERINTAHAN WAJIB YANG BERKAITAN DENGAN PELAYANAN DASAR				37.415.000,00							41.156.500,00		
1	01						URUSAN PEMERINTAHAN BIDANG PENDIDIKAN				37.415.000,00							41.156.500,00		
57	1	01	01				PROGRAM PENUNJANG URUSAN PEMERINTAHAN DAERAH KABUPATEN/KOTA	82.00indeks 100%			-						82.00indeks 100%	41.156.500,00		
1	01	01	2.0			6	Administrasi Umum Perangkat Daerah	-			-				PP3 - Peningkatan Kualitas Pendidikan, Kesehatan, Produktivitas dan Daya Saing Ketenagakerjaan serta Pengentasan Kemiskinan Terwujudnya SDM Unggul, Berkualitas dan Berkarakter	-	-	41.156.500,00		
1	01	01	2.0	000	6	1	Penyediaan Komponen Instalasi Listrik/Penerangan Bangunan Kantor													
						Jumlah Paket Komponen Instalasi Listrik/Penerangan Bangunan Kantor yang Disediakan				10 Paket	1.870.000,00	- Kab. Tulungagung, Semua Kecamatan, Semua Kel/Desa	DANA TRANSFER UMUM-DANA ALOKASI UMUM	-	PP3 - Peningkatan Kualitas Pendidikan, Kesehatan, Produktivitas dan Daya Saing Ketenagakerjaan serta Pengentasan Kemiskinan Terwujudnya SDM Unggul, Berkualitas dan Berkarakter	-		2.057.000,00	SMPN 2 KAUMAN	
1	01	01	2.0	000	6	2	Penyediaan Peralatan dan Perlengkapan Kantor													
						Jumlah Paket Peralatan dan Perlengkapan Kantor yang Disediakan				10 Paket	31.620.000,00	- Kab. Tulungagung, Semua Kecamatan, Semua Kel/Desa	DANA TRANSFER UMUM-DANA ALOKASI UMUM	-	PP3 - Peningkatan Kualitas Pendidikan, Kesehatan, Produktivitas dan Daya Saing Ketenagakerjaan serta Pengentasan Kemiskinan Terwujudnya SDM Unggul, Berkualitas dan Berkarakter	-		34.782.000,00	SMPN 2 KAUMAN	
1	01	01	2.0	000	6	5	Penyediaan Barang Cetak dan Pengandaan													

No	Kode					Urusan / Bidang Urusan / Program / Kegiatan / Sub Kegiatan	Indikator Program / Kegiatan / Sub Kegiatan	Target Akhir Periode Renstra OPD	Realisasi Capaian RENJA OPD	Prakiraan Capaian Target RENJA	Capaian Kinerja Dan Kerangka Pendanaan				Kelompok Sasaran	Prakiraan Maju Rencana Tahun 2025		PD Penanggung Jawab		
											Target 2024	Pagu Indikatif (Rp)	Lokasi	Sumber Dana		Prioritas			Target	Pagu Indikatif (Rp)
																Nasional	Daerah			
						Jumlah Paket Barang Cetak dan Penggandaan yang Disediakan				10 Paket	3.925.000,00	- Kab. Tulungagung, Semua Kecamatan, Semua Kel/Desa	DANA TRANSFER UMUM-DANA ALOKASI UMUM	-	PP3 - Peningkatan Kualitas Pendidikan, Kesehatan, Produktivitas dan Daya Saing Ketenagakerjaan serta Pengentasan Kemiskinan Terwujudnya SDM Unggul, Berkualitas dan Berkarakter	-	4.317.500,00	SMPN 2 KAUMAN		
						SMPN 1 Gondang					32.700.000,00						39.567.000,00			
1						URUSAN PEMERINTAHAN WAJIB YANG BERKAITAN DENGAN PELAYANAN DASAR					32.700.000,00						39.567.000,00			
1	01					URUSAN PEMERINTAHAN BIDANG PENDIDIKAN					32.700.000,00						39.567.000,00			
58	1	01	01			PROGRAM PENUNJANG URUSAN PEMERINTAHAN DAERAH KABUPATEN/KOTA	-	82.00indeks 100%		-	32.700.000,00					82.00indeks 100%	39.567.000,00			
	1	01	01	2.0	6	Administrasi Umum Perangkat Daerah	-	-		-	32.700.000,00				PP3 - Peningkatan Kualitas Pendidikan, Kesehatan, Produktivitas dan Daya Saing Ketenagakerjaan serta Pengentasan Kemiskinan Terwujudnya SDM Unggul, Berkualitas dan Berkarakter	-	39.567.000,00			
	1	01	01	2.0	000	Penyediaan Komponen Instalasi Listrik/Penerangan Bangunan Kantor														
						Jumlah Paket Komponen Instalasi Listrik/Penerangan Bangunan Kantor yang Disediakan				10 Paket	3.267.000,00	- Kab. Tulungagung, Gondang, Gondang	DANA TRANSFER UMUM-DANA ALOKASI UMUM	-	PP3 - Peningkatan Kualitas Pendidikan, Kesehatan, Produktivitas dan Daya Saing Ketenagakerjaan serta Pengentasan Kemiskinan Terwujudnya SDM Unggul, Berkualitas dan Berkarakter	-	3.593.700,00	SMPN 1 GONDANG		
	1	01	01	2.0	000	Penyediaan Peralatan dan Perlengkapan Kantor														
						Jumlah Paket Peralatan dan Perlengkapan Kantor yang Disediakan				10 Paket	25.356.000,00	- Kab. Tulungagung, Gondang, Gondang	DANA TRANSFER UMUM-DANA ALOKASI UMUM	-	PP3 - Peningkatan Kualitas Pendidikan, Kesehatan, Produktivitas dan Daya Saing Ketenagakerjaan serta Pengentasan Kemiskinan Terwujudnya SDM Unggul, Berkualitas dan Berkarakter	-	31.488.600,00	SMPN 1 GONDANG		
	1	01	01	2.0	000	Penyediaan Barang Cetak dan Penggandaan														
						Jumlah Paket Barang Cetak dan Penggandaan yang Disediakan				10 Paket	4.077.000,00	- Kab. Tulungagung, Gondang, Semua Kel/Desa	DANA TRANSFER UMUM-DANA ALOKASI UMUM	-	PP3 - Peningkatan Kualitas Pendidikan, Kesehatan, Produktivitas dan Daya Saing Ketenagakerjaan serta Pengentasan Kemiskinan Terwujudnya SDM Unggul, Berkualitas dan Berkarakter	-	4.484.700,00	SMPN 1 GONDANG		
						SMPN 2 Gondang					26.180.000,00						28.798.000,00			
1						URUSAN PEMERINTAHAN WAJIB YANG BERKAITAN DENGAN PELAYANAN DASAR					26.180.000,00						28.798.000,00			
1	01					URUSAN PEMERINTAHAN BIDANG PENDIDIKAN					26.180.000,00						28.798.000,00			
59	1	01	01			PROGRAM PENUNJANG URUSAN PEMERINTAHAN DAERAH KABUPATEN/KOTA	-	82.00indeks 100%		-	26.180.000,00					82.00indeks 100%	28.798.000,00			
	1	01	01	2.0	6	Administrasi Umum Perangkat Daerah	-	-		-	26.180.000,00				Terwujudnya SDM Unggul, Berkualitas dan Berkarakter	-	28.798.000,00			
	1	01	01	2.0	000	Penyediaan Komponen Instalasi Listrik/Penerangan Bangunan Kantor														
						Jumlah Paket Komponen Instalasi Listrik/Penerangan Bangunan Kantor yang Disediakan				10 Paket	3.021.000,00	- Kab. Tulungagung, Gondang, Dukuh	DANA TRANSFER UMUM-DANA ALOKASI UMUM	-	Terwujudnya SDM Unggul, Berkualitas dan Berkarakter	-	3.323.100,00	SMPN 2 GONDANG		
	1	01	01	2.0	000	Penyediaan Peralatan dan Perlengkapan Kantor														
						Jumlah Paket Peralatan dan Perlengkapan Kantor yang Disediakan				20 Paket	21.714.000,00	- Kab. Tulungagung, Semua Kecamatan, Semua Kel/Desa	DANA TRANSFER UMUM-DANA ALOKASI UMUM	-	Terwujudnya SDM Unggul, Berkualitas dan Berkarakter	-	23.885.400,00	SMPN 2 GONDANG		
	1	01	01	2.0	000	Penyediaan Barang Cetak dan Penggandaan														
						Jumlah Paket Barang Cetak dan Penggandaan yang Disediakan				10 Paket	1.445.000,00	- Kab. Tulungagung, Semua Kecamatan, Semua Kel/Desa	DANA TRANSFER UMUM-DANA ALOKASI UMUM	-	Terwujudnya SDM Unggul, Berkualitas dan Berkarakter	-	1.589.500,00	SMPN 2 GONDANG		
						SMPN 1 Karangrejo					44.505.000,00						48.964.500,00			
1						URUSAN PEMERINTAHAN WAJIB YANG BERKAITAN DENGAN PELAYANAN DASAR					44.505.000,00						48.964.500,00			
1	01					URUSAN PEMERINTAHAN BIDANG PENDIDIKAN					44.505.000,00						48.964.500,00			

No	Kode				Urusan / Bidang Urusan / Program / Kegiatan / Sub Kegiatan	Indikator Program / Kegiatan / Sub Kegiatan	Target Akhir Periode Renstra OPD	Realisasi Capaian RENJA OPD	Prakiraan Capaian Target RENJA	Capaian Kinerja Dan Kerangka Pendanaan					Kelompok Sasaran	Prakiraan Maju Rencana Tahun 2025		PD Penanggung Jawab	
										Target 2024	Pagu Indikatif (Rp)	Lokasi	Sumber Dana	Prioritas		Target	Pagu Indikatif (Rp)		
														Nasional					Daerah
60	1	01	01		PROGRAM PENUNJANG URUSAN PEMERINTAHAN DAERAH KABUPATEN/KOTA	-	82.00indeks 100%									82.00indeks 100%	48.964.500,00		
	1	01	01	2.0 6	Administrasi Umum Perangkat Daerah	-	-									-	43.510.500,00		
	1	01	01	2.0 6 000 1	Penyediaan Komponen Instalasi Listrik/Penerangan Bangunan Kantor														
						Jumlah Paket Komponen Instalasi Listrik/Penerangan Bangunan Kantor yang Disediakan				20 Paket	6.000.000,00	- Kab. Tulungagung, Semua Kecamatan, Semua Kel/Desa	DANA TRANSFER UMUM-DANA ALOKASI UMUM	-	Terwujudnya SDM Unggul, Berkualitas dan Berkarakter	-	6.600.000,00	SMPN 1 KARANGREJO	
	1	01	01	2.0 6 000 2	Penyediaan Peralatan dan Perlengkapan Kantor														
						Jumlah Paket Peralatan dan Perlengkapan Kantor yang Disediakan				100 Paket	30.055.000,00	- Kab. Tulungagung, Semua Kecamatan, Semua Kel/Desa	DANA TRANSFER UMUM-DANA ALOKASI UMUM	-	Terwujudnya SDM Unggul, Berkualitas dan Berkarakter	-	33.060.500,00	SMPN 1 KARANGREJO	
	1	01	01	2.0 6 000 5	Penyediaan Barang Cetak dan Penggandaan														
						Jumlah Paket Barang Cetak dan Penggandaan yang Disediakan				20 Paket	3.500.000,00	- Kab. Tulungagung, Semua Kecamatan, Semua Kel/Desa	DANA TRANSFER UMUM-DANA ALOKASI UMUM	-	Terwujudnya SDM Unggul, Berkualitas dan Berkarakter	-	3.850.000,00	SMPN 1 KARANGREJO	
	1	01	01	2.0 9	Pemeliharaan Barang Milik Daerah Penunjang Urusan Pemerintahan Daerah	-	-				4.950.000,00			-	Terwujudnya SDM Unggul, Berkualitas dan Berkarakter	-	5.454.000,00		
	1	01	01	2.0 9 000 7	Pemeliharaan Aset Tetap Lainnya														
						Jumlah Aset Tetap Lainnya yang Dipelihara				7 Unit	4.950.000,00	- Kab. Tulungagung, Semua Kecamatan, Semua Kel/Desa	DANA TRANSFER UMUM-DANA ALOKASI UMUM	-	Terwujudnya SDM Unggul, Berkualitas dan Berkarakter	-	5.454.000,00	SMPN 1 KARANGREJO	
						SMPN 2 Karangrejo					19.415.000,00						24.151.000,00		
	1				URUSAN PEMERINTAHAN WAJIB YANG BERKAITAN DENGAN PELAYANAN DASAR														
	1	01			URUSAN PEMERINTAHAN BIDANG PENDIDIKAN														
61	1	01	01		PROGRAM PENUNJANG URUSAN PEMERINTAHAN DAERAH KABUPATEN/KOTA	-	82.00indeks 100%				19.415.000,00						82.00indeks 100%	24.151.000,00	
	1	01	01	2.0 6	Administrasi Umum Perangkat Daerah	-	-				17.305.000,00			-	Terwujudnya SDM Unggul, Berkualitas dan Berkarakter	-	21.830.000,00		
	1	01	01	2.0 6 000 1	Penyediaan Komponen Instalasi Listrik/Penerangan Bangunan Kantor														
						Jumlah Paket Komponen Instalasi Listrik/Penerangan Bangunan Kantor yang Disediakan				8 Paket	2.057.000,00	- Kab. Tulungagung, Semua Kecamatan, Semua Kel/Desa	DANA TRANSFER UMUM-DANA ALOKASI UMUM	-	Terwujudnya SDM Unggul, Berkualitas dan Berkarakter	-	2.382.000,00	SMPN 2 KARANGREJO	
	1	01	01	2.0 6 000 2	Penyediaan Peralatan dan Perlengkapan Kantor														
						Jumlah Paket Peralatan dan Perlengkapan Kantor yang Disediakan				60 Paket	14.075.000,00	- Kab. Tulungagung, Semua Kecamatan, Semua Kel/Desa	DANA TRANSFER UMUM-DANA ALOKASI UMUM	-	Terwujudnya SDM Unggul, Berkualitas dan Berkarakter	-	18.045.000,00	SMPN 2 KARANGREJO	
	1	01	01	2.0 6 000 5	Penyediaan Barang Cetak dan Penggandaan														
						Jumlah Paket Barang Cetak dan Penggandaan yang Disediakan				2 Paket	1.173.000,00	- Kab. Tulungagung, Semua Kecamatan, Semua Kel/Desa	DANA TRANSFER UMUM-DANA ALOKASI UMUM	-	Terwujudnya SDM Unggul, Berkualitas dan Berkarakter	-	1.403.000,00	SMPN 2 KARANGREJO	
	1	01	01	2.0 9	Pemeliharaan Barang Milik Daerah Penunjang Urusan Pemerintahan Daerah	-	-				2.110.000,00			-	Terwujudnya SDM Unggul, Berkualitas dan Berkarakter	-	2.321.000,00		
	1	01	01	2.0 9 000 7	Pemeliharaan Aset Tetap Lainnya														
						Jumlah Aset Tetap Lainnya yang Dipelihara				3 Unit	2.110.000,00	- Kab. Tulungagung, Semua Kecamatan, Semua Kel/Desa	DANA TRANSFER UMUM-DANA ALOKASI UMUM	-	Terwujudnya SDM Unggul, Berkualitas dan Berkarakter	-	2.321.000,00	SMPN 2 KARANGREJO	
						SMPN 1 Pagerwojo					19.800.000,00						21.780.000,00		
	1				URUSAN PEMERINTAHAN WAJIB YANG BERKAITAN DENGAN PELAYANAN DASAR														
											19.800.000,00						21.780.000,00		

No	Kode				Urusan / Bidang Urusan / Program / Kegiatan / Sub Kegiatan	Indikator Program / Kegiatan / Sub Kegiatan	Target Akhir Periode Renstra OPD	Realisasi Capaian RENJA OPD	Prakiraan Capaian Target RENJA	Capaian Kinerja Dan Kerangka Pendanaan					Kelompok Sasaran	Prakiraan Maju Rencana Tahun 2025		PD Penanggung Jawab			
										Target 2024	Pagu Indikatif (Rp)	Lokasi	Sumber Dana	Prioritas		Target	Pagu Indikatif (Rp)				
														Nasional					Daerah		
	1	01			URUSAN PEMERINTAHAN BIDANG PENDIDIKAN											21.780.000,00					
62	1	01	01		PROGRAM PENUNJANG URUSAN PEMERINTAHAN DAERAH KABUPATEN/KOTA	-	82.00indeks 100%									82.00indeks 100%	21.780.000,00				
	1	01	01	2.0	Administrasi Umum Perangkat Daerah	-	-										18.551.500,00				
	1	01	01	2.0	000	Penyediaan Komponen Instalasi Listrik/Penerangan Bangunan Kantor															
						Jumlah Paket Komponen Instalasi Listrik/Penerangan Bangunan Kantor yang Disediakan				10 Paket	905.000,00	- Kab. Tulungagung, Semua Kecamatan, Semua Kel/Desa	DANA TRANSFER UMUM-DANA ALOKASI UMUM	-	PP3 - Peningkatan Kualitas Pendidikan, Kesehatan, Produktivitas dan Daya Saing Ketenagakerjaan serta Pengentasan Kemiskinan Terwujudnya SDM Unggul, Berkualitas dan Berkarakter	-	995.500,00	SMPN 1 PAGERWOJO			
	1	01	01	2.0	000	Penyediaan Peralatan dan Perlengkapan Kantor															
						Jumlah Paket Peralatan dan Perlengkapan Kantor yang Disediakan				20 Paket	15.540.000,00	- Kab. Tulungagung, Semua Kecamatan, Semua Kel/Desa	DANA TRANSFER UMUM-DANA ALOKASI UMUM	-	PP3 - Peningkatan Kualitas Pendidikan, Kesehatan, Produktivitas dan Daya Saing Ketenagakerjaan serta Pengentasan Kemiskinan Terwujudnya SDM Unggul, Berkualitas dan Berkarakter	-	17.094.000,00	SMPN 1 PAGERWOJO			
	1	01	01	2.0	000	Penyediaan Barang Cetak dan Penggandaan															
						Jumlah Paket Barang Cetak dan Penggandaan yang Disediakan				10 Paket	420.000,00	- Kab. Tulungagung, Pagerwojo, Mulyosari	DANA TRANSFER UMUM-DANA ALOKASI UMUM	-	PP3 - Peningkatan Kualitas Pendidikan, Kesehatan, Produktivitas dan Daya Saing Ketenagakerjaan serta Pengentasan Kemiskinan Terwujudnya SDM Unggul, Berkualitas dan Berkarakter	-	462.000,00	SMPN 1 PAGERWOJO			
	1	01	01	2.0	000	Pemeliharaan Barang Milik Daerah Penunjang Urusan Pemerintahan Daerah	-	-			2.935.000,00			-	PP3 - Peningkatan Kualitas Pendidikan, Kesehatan, Produktivitas dan Daya Saing Ketenagakerjaan serta Pengentasan Kemiskinan Terwujudnya SDM Unggul, Berkualitas dan Berkarakter	-	3.228.500,00				
	1	01	01	2.0	000	Pemeliharaan/Rehabilitasi Gedung Kantor dan Bangunan Lainnya															
						Jumlah Gedung Kantor dan Bangunan Lainnya yang Dipelihara/Direhabilitasi				2 Unit	2.935.000,00	- Kab. Tulungagung, Semua Kecamatan, Semua Kel/Desa	DANA TRANSFER UMUM-DANA ALOKASI UMUM	-	PP3 - Peningkatan Kualitas Pendidikan, Kesehatan, Produktivitas dan Daya Saing Ketenagakerjaan serta Pengentasan Kemiskinan Terwujudnya SDM Unggul, Berkualitas dan Berkarakter	-	3.228.500,00	SMPN 1 PAGERWOJO			
						SMPN 2 Pagerwojo														20.101.400,00	
	1				URUSAN PEMERINTAHAN WAJIB YANG BERKAITAN DENGAN PELAYANAN DASAR														20.101.400,00		
	1	01			URUSAN PEMERINTAHAN BIDANG PENDIDIKAN														20.101.400,00		
63	1	01	01		PROGRAM PENUNJANG URUSAN PEMERINTAHAN DAERAH KABUPATEN/KOTA	-	82.00indeks 100%										82.00indeks 100%	20.101.400,00			
	1	01	01	2.0	000	Administrasi Umum Perangkat Daerah	-	-			18.525.000,00			-	PP3 - Peningkatan Kualitas Pendidikan, Kesehatan, Produktivitas dan Daya Saing Ketenagakerjaan serta Pengentasan Kemiskinan Terwujudnya SDM Unggul, Berkualitas dan Berkarakter	-	20.101.400,00				
	1	01	01	2.0	000	Penyediaan Komponen Instalasi Listrik/Penerangan Bangunan Kantor															
						Jumlah Paket Komponen Instalasi Listrik/Penerangan Bangunan Kantor yang Disediakan				10 Paket	1.642.000,00	- Kab. Tulungagung, Pagerwojo, Semua Kel/Desa	DANA TRANSFER UMUM-DANA ALOKASI UMUM	-	PP3 - Peningkatan Kualitas Pendidikan, Kesehatan, Produktivitas dan Daya Saing Ketenagakerjaan serta Pengentasan Kemiskinan Terwujudnya SDM Unggul, Berkualitas dan Berkarakter	-	1.806.200,00	SMPN 2 PAGERWOJO			
	1	01	01	2.0	000	Penyediaan Peralatan dan Perlengkapan Kantor															
						Jumlah Paket Peralatan dan Perlengkapan Kantor yang Disediakan				40 Paket	15.113.000,00	- Kab. Tulungagung, Semua Kecamatan, Semua Kel/Desa	DANA TRANSFER UMUM-DANA ALOKASI UMUM	-	PP3 - Peningkatan Kualitas Pendidikan, Kesehatan, Produktivitas dan Daya Saing Ketenagakerjaan serta Pengentasan Kemiskinan Terwujudnya SDM Unggul, Berkualitas dan Berkarakter	-	16.348.200,00	SMPN 2 PAGERWOJO			

No	Kode					Urusan / Bidang Urusan / Program / Kegiatan / Sub Kegiatan	Indikator Program / Kegiatan / Sub Kegiatan	Target Akhir Periode Renstra OPD	Realisasi Capaian RENJA OPD	Prakiraan Capaian Target RENJA	Capaian Kinerja Dan Kerangka Pendanaan					Kelompok Sasaran	Prakiraan Maju Rencana Tahun 2025		PD Penanggung Jawab	
											Target 2024	Pagu Indikatif (Rp)	Lokasi	Sumber Dana	Prioritas		Target	Pagu Indikatif (Rp)		
															Nasional					Daerah
1	01	01	2.0	000	5	Penyediaan Barang Cetak dan Penggandaan					4 Paket	1.770.000,00	- Kab. Tulungagung, Semua Kecamatan, Semua Kel/Desa	DANA TRANSFER UMUM-DANA ALOKASI UMUM	-	PP3 - Peningkatan Kualitas Pendidikan, Kesehatan, Produktivitas dan Daya Saing Ketenagakerjaan serta Pengentasan Kemiskinan Terwujudnya SDM Unggul, Berkualitas dan Berkarakter	-	1.947.000,00	SMPN 2 PAGERWOJO	
						SMPN 3 Pagerwojo						13.680.000,00						15.048.000,00		
1						URUSAN PEMERINTAHAN WAJIB YANG BERKAITAN DENGAN PELAYANAN DASAR						13.680.000,00						15.048.000,00		
1	01					URUSAN PEMERINTAHAN BIDANG PENDIDIKAN						13.680.000,00						15.048.000,00		
64	1	01	01			PROGRAM PENUNJANG URUSAN PEMERINTAHAN DAERAH KABUPATEN/KOTA	-	82.00indeks 100%				13.680.000,00						82.00indeks 100%	15.048.000,00	
1	01	01	2.0	000	6	Administrasi Umum Perangkat Daerah	-	-				12.260.000,00				Terwujudnya SDM Unggul, Berkualitas dan Berkarakter	-	-	13.486.000,00	
1	01	01	2.0	000	6	1	Penyediaan Komponen Instalasi Listrik/Penerangan Bangunan Kantor													
						Jumlah Paket Komponen Instalasi Listrik/Penerangan Bangunan Kantor yang Disediakan					7 Paket	976.000,00	- Kab. Tulungagung, Semua Kecamatan, Semua Kel/Desa	DANA TRANSFER UMUM-DANA ALOKASI UMUM	-	Terwujudnya SDM Unggul, Berkualitas dan Berkarakter	-	1.073.600,00	SMPN 3 PAGERWOJO	
1	01	01	2.0	000	6	2	Penyediaan Peralatan dan Perlengkapan Kantor													
						Jumlah Paket Peralatan dan Perlengkapan Kantor yang Disediakan					48 Paket	9.724.000,00	- Kab. Tulungagung, Semua Kecamatan, Semua Kel/Desa	DANA TRANSFER UMUM-DANA ALOKASI UMUM	-	Terwujudnya SDM Unggul, Berkualitas dan Berkarakter	-	10.696.400,00	SMPN 3 PAGERWOJO	
1	01	01	2.0	000	6	5	Penyediaan Barang Cetak dan Penggandaan													
						Jumlah Paket Barang Cetak dan Penggandaan yang Disediakan					5 Paket	1.560.000,00	- Kab. Tulungagung, Semua Kecamatan, Semua Kel/Desa	DANA TRANSFER UMUM-DANA ALOKASI UMUM	-	Terwujudnya SDM Unggul, Berkualitas dan Berkarakter	-	1.716.000,00	SMPN 3 PAGERWOJO	
1	01	01	2.0	000	7	Pengadaan Barang Milik Daerah Penunjang Urusan Pemerintah Daerah	-	-				1.420.000,00				PP3 - Peningkatan Kualitas Pendidikan, Kesehatan, Produktivitas dan Daya Saing Ketenagakerjaan serta Pengentasan Kemiskinan Terwujudnya SDM Unggul, Berkualitas dan Berkarakter	-	-	1.562.000,00	
1	01	01	2.0	000	7	7	Pengadaan Aset Tetap Lainnya													
						Jumlah Unit Aset Tetap Lainnya yang Disediakan					2 Unit	1.420.000,00	- Kab. Tulungagung, Semua Kecamatan, Semua Kel/Desa	DANA TRANSFER UMUM-DANA ALOKASI UMUM	-	PP3 - Peningkatan Kualitas Pendidikan, Kesehatan, Produktivitas dan Daya Saing Ketenagakerjaan serta Pengentasan Kemiskinan Terwujudnya SDM Unggul, Berkualitas dan Berkarakter	-	1.562.000,00	SMPN 3 PAGERWOJO	
						SMPN 4 Pagerwojo						14.060.000,00						15.350.000,00		
1						URUSAN PEMERINTAHAN WAJIB YANG BERKAITAN DENGAN PELAYANAN DASAR						14.060.000,00						15.350.000,00		
1	01					URUSAN PEMERINTAHAN BIDANG PENDIDIKAN						14.060.000,00						15.350.000,00		
65	1	01	01			PROGRAM PENUNJANG URUSAN PEMERINTAHAN DAERAH KABUPATEN/KOTA	-	82.00indeks 100%				14.060.000,00						82.00indeks 100%	15.350.000,00	
1	01	01	2.0	000	6	Administrasi Umum Perangkat Daerah	-	-				14.060.000,00				Terwujudnya SDM Unggul, Berkualitas dan Berkarakter	-	-	15.350.000,00	
1	01	01	2.0	000	6	1	Penyediaan Komponen Instalasi Listrik/Penerangan Bangunan Kantor													
						Jumlah Paket Komponen Instalasi Listrik/Penerangan Bangunan Kantor yang Disediakan					4 Paket	690.000,00	- Kab. Tulungagung, Pagerwojo, Wonorejo	DANA TRANSFER UMUM-DANA ALOKASI UMUM	-	Terwujudnya SDM Unggul, Berkualitas dan Berkarakter	-	750.000,00	SMPN 4 PAGERWOJO	
1	01	01	2.0	000	6	2	Penyediaan Peralatan dan Perlengkapan Kantor													
						Jumlah Paket Peralatan dan Perlengkapan Kantor yang Disediakan					4 Paket	12.362.000,00	- Kab. Tulungagung, Pagerwojo, Wonorejo	DANA TRANSFER UMUM-DANA ALOKASI UMUM	-	Terwujudnya SDM Unggul, Berkualitas dan Berkarakter	-	13.500.000,00	SMPN 4 PAGERWOJO	
1	01	01	2.0	000	6	5	Penyediaan Barang Cetak dan Penggandaan													

No	Kode	Urusan / Bidang Urusan / Program / Kegiatan / Sub Kegiatan	Indikator Program / Kegiatan / Sub Kegiatan	Target Akhir Periode Renstra OPD	Realisasi Capaian RENJA OPD	Prakiraan Capaian Target RENJA	Capaian Kinerja Dan Kerangka Pendanaan					Kelompok Sasaran	Prakiraan Maju Rencana Tahun 2025		PD Penanggung Jawab		
							Target 2024	Pagu Indikatif (Rp)	Lokasi	Sumber Dana	Prioritas		Target	Pagu Indikatif (Rp)			
											Nasional					Daerah	
			Jumlah Paket Barang Cetak dan Penggandaan yang Disediakan				4 Paket	1.008.000,00	- Kab. Tulungagung, Pagerwojo, Wonorejo	DANA TRANSFER UMUM-DANA ALOKASI UMUM	-	Terwujudnya SDM Unggul, Berkualitas dan Berkarakter	-	1.100.000,00	SMPN 4 PAGERWOJO		
			SMPN 1 Sendang						27.405.000,00						32.757.000,00		
			URUSAN PEMERINTAHAN WAJIB YANG BERKAITAN DENGAN PELAYANAN DASAR						27.405.000,00							32.757.000,00	
			URUSAN PEMERINTAHAN BIDANG PENDIDIKAN						27.405.000,00							32.757.000,00	
66	1 01 01		PROGRAM PENUNJANG URUSAN PEMERINTAHAN DAERAH KABUPATEN/KOTA	-	82.00indeks 100%		-	27.405.000,00						82.00indeks 100%	32.757.000,00		
			Administrasi Umum Perangkat Daerah	-	-		-	26.715.000,00				Terwujudnya SDM Unggul, Berkualitas dan Berkarakter	-	-	31.195.000,00		
			Penyediaan Komponen Instalasi Listrik/Penerangan Bangunan Kantor														
			Jumlah Paket Komponen Instalasi Listrik/Penerangan Bangunan Kantor yang Disediakan				9 Paket	2.012.000,00	- Kab. Tulungagung, Semua Kecamatan, Semua Kel/Desa	DANA TRANSFER UMUM-DANA ALOKASI UMUM	-	Terwujudnya SDM Unggul, Berkualitas dan Berkarakter	-		2.215.000,00	SMPN 1 SENDANG	
			Penyediaan Peralatan dan Perlengkapan Kantor														
			Jumlah Paket Peralatan dan Perlengkapan Kantor yang Disediakan				63 Paket	21.261.000,00	- Kab. Tulungagung, Semua Kecamatan, Semua Kel/Desa	DANA TRANSFER UMUM-DANA ALOKASI UMUM	-	Terwujudnya SDM Unggul, Berkualitas dan Berkarakter	-		25.100.000,00	SMPN 1 SENDANG	
			Penyediaan Barang Cetak dan Penggandaan														
			Jumlah Paket Barang Cetak dan Penggandaan yang Disediakan				4 Paket	3.442.000,00	- Kab. Tulungagung, Semua Kecamatan, Semua Kel/Desa	DANA TRANSFER UMUM-DANA ALOKASI UMUM	-	Terwujudnya SDM Unggul, Berkualitas dan Berkarakter	-		3.880.000,00	SMPN 1 SENDANG	
			Pemeliharaan Barang Milik Daerah Penunjang Urusan Pemerintahan Daerah	-	-		-	690.000,00				PP3 - Peningkatan Kualitas Pendidikan, Kesehatan, Produktivitas dan Daya Saing Ketenagakerjaan serta Pengentasan Kemiskinan Terwujudnya SDM Unggul, Berkualitas dan Berkarakter	-	-	1.562.000,00		
			Pemeliharaan Aset Tetap Lainnya														
			Jumlah Aset Tetap Lainnya yang Dipelihara				1 Unit	690.000,00	- Kab. Tulungagung, Semua Kecamatan, Semua Kel/Desa	DANA TRANSFER UMUM-DANA ALOKASI UMUM	-	PP3 - Peningkatan Kualitas Pendidikan, Kesehatan, Produktivitas dan Daya Saing Ketenagakerjaan serta Pengentasan Kemiskinan Terwujudnya SDM Unggul, Berkualitas dan Berkarakter	-		1.562.000,00	SMPN 1 SENDANG	
			SMPN 2 Sendang						17.200.000,00							23.299.500,00	
			URUSAN PEMERINTAHAN WAJIB YANG BERKAITAN DENGAN PELAYANAN DASAR						17.200.000,00							23.299.500,00	
			URUSAN PEMERINTAHAN BIDANG PENDIDIKAN						17.200.000,00							23.299.500,00	
67	1 01 01		PROGRAM PENUNJANG URUSAN PEMERINTAHAN DAERAH KABUPATEN/KOTA	-	82.00indeks 100%		-	17.200.000,00						82.00indeks 100%	23.299.500,00		
			Administrasi Umum Perangkat Daerah	-	-		-	15.100.500,00				PP3 - Peningkatan Kualitas Pendidikan, Kesehatan, Produktivitas dan Daya Saing Ketenagakerjaan serta Pengentasan Kemiskinan Terwujudnya SDM Unggul, Berkualitas dan Berkarakter	-	-	17.500.000,00		
			Penyediaan Komponen Instalasi Listrik/Penerangan Bangunan Kantor														
			Jumlah Paket Komponen Instalasi Listrik/Penerangan Bangunan Kantor yang Disediakan				10 Paket	623.800,00	- Kab. Tulungagung, Sendang, Kedoyo	DANA TRANSFER UMUM-DANA ALOKASI UMUM	-	PP3 - Peningkatan Kualitas Pendidikan, Kesehatan, Produktivitas dan Daya Saing Ketenagakerjaan serta Pengentasan Kemiskinan Terwujudnya SDM Unggul, Berkualitas dan Berkarakter	-		2.000.000,00	SMPN 2 SENDANG	
			Penyediaan Peralatan dan Perlengkapan Kantor														
			Jumlah Paket Peralatan dan Perlengkapan Kantor yang Disediakan				20 Paket	12.740.000,00	- Kab. Tulungagung, Sendang, Kedoyo	DANA TRANSFER UMUM-DANA ALOKASI UMUM	-	PP3 - Peningkatan Kualitas Pendidikan, Kesehatan, Produktivitas dan Daya Saing Ketenagakerjaan serta Pengentasan Kemiskinan Terwujudnya SDM Unggul, Berkualitas dan Berkarakter	-		13.000.000,00	SMPN 2 SENDANG	

No	Kode					Urusan / Bidang Urusan / Program / Kegiatan / Sub Kegiatan	Indikator Program / Kegiatan / Sub Kegiatan	Target Akhir Periode Renstra OPD	Realisasi Capaian RENJA OPD	Prakiraan Capaian Target RENJA	Capaian Kinerja Dan Kerangka Pendanaan					Kelompok Sasaran	Prakiraan Maju Rencana Tahun 2025		PD Penanggung Jawab	
											Target 2024	Pagu Indikatif (Rp)	Lokasi	Sumber Dana	Prioritas		Target	Pagu Indikatif (Rp)		
															Nasional					Daerah
1	01	01	2.0	000	5	Penyediaan Barang Cetak dan Penggandaan					10 Paket	1.736.700,00	- Kab. Tulungagung, Sendang, Kedoyo	DANA TRANSFER UMUM-DANA ALOKASI UMUM	-	PP3 - Peningkatan Kualitas Pendidikan, Kesehatan, Produktivitas dan Daya Saing Ketenagakerjaan serta Pengentasan Kemiskinan Terwujudnya SDM Unggul, Berkualitas dan Berkarakter	-	2.500.000,00	SMPN 2 SENDANG	
1	01	01	2.0	000	9	Pemeliharaan Barang Milik Daerah Penunjang Urusan Pemerintahan Daerah					-	2.099.500,00			-	PP3 - Peningkatan Kualitas Pendidikan, Kesehatan, Produktivitas dan Daya Saing Ketenagakerjaan serta Pengentasan Kemiskinan Terwujudnya SDM Unggul, Berkualitas dan Berkarakter	-	5.799.500,00		
1	01	01	2.0	000	9	Pemeliharaan Aset Tetap Lainnya					3 Unit	2.099.500,00	- Kab. Tulungagung, Sendang, Kedoyo	DANA TRANSFER UMUM-DANA ALOKASI UMUM	-	PP3 - Peningkatan Kualitas Pendidikan, Kesehatan, Produktivitas dan Daya Saing Ketenagakerjaan serta Pengentasan Kemiskinan Terwujudnya SDM Unggul, Berkualitas dan Berkarakter	-	2.099.500,00	SMPN 2 SENDANG	
1	01	01	2.0	000	9	Pemeliharaan/Rehabilitasi Gedung Kantor dan Bangunan Lainnya					10 Unit	0,00	- Kab. Tulungagung, Semua Kecamatan, Semua Kel/Desa	DANA TRANSFER UMUM-DANA ALOKASI UMUM	-	PP3 - Peningkatan Kualitas Pendidikan, Kesehatan, Produktivitas dan Daya Saing Ketenagakerjaan serta Pengentasan Kemiskinan Terwujudnya SDM Unggul, Berkualitas dan Berkarakter	-	3.700.000,00	SMPN 2 SENDANG	
						SMPN Satu Atap Sendang						13.500.000,00							16.335.000,00	
1						URUSAN PEMERINTAHAN WAJIB YANG BERKAITAN DENGAN PELAYANAN DASAR						13.500.000,00							16.335.000,00	
1	01					URUSAN PEMERINTAHAN BIDANG PENDIDIKAN						13.500.000,00							16.335.000,00	
68	1	01	01			PROGRAM PENUNJANG URUSAN PEMERINTAHAN DAERAH KABUPATEN/KOTA		82.00indeks 100%			-	13.500.000,00						82.00indeks 100%	16.335.000,00	
1	01	01	2.0	000	6	Administrasi Umum Perangkat Daerah					-	13.500.000,00			-	PP3 - Peningkatan Kualitas Pendidikan, Kesehatan, Produktivitas dan Daya Saing Ketenagakerjaan serta Pengentasan Kemiskinan Terwujudnya SDM Unggul, Berkualitas dan Berkarakter	-	16.335.000,00		
1	01	01	2.0	000	6	Penyediaan Peralatan dan Perlengkapan Kantor					47 Paket	12.250.000,00	- Kab. Tulungagung, Semua Kecamatan, Semua Kel/Desa	DANA TRANSFER UMUM-DANA ALOKASI UMUM	-	PP3 - Peningkatan Kualitas Pendidikan, Kesehatan, Produktivitas dan Daya Saing Ketenagakerjaan serta Pengentasan Kemiskinan Terwujudnya SDM Unggul, Berkualitas dan Berkarakter	-	14.960.000,00	SMPN SATU ATAP SENDANG	
1	01	01	2.0	000	6	Penyediaan Barang Cetak dan Penggandaan					3 Paket	1.250.000,00	- Kab. Tulungagung, Semua Kecamatan, Semua Kel/Desa	DANA TRANSFER UMUM-DANA ALOKASI UMUM	-	PP3 - Peningkatan Kualitas Pendidikan, Kesehatan, Produktivitas dan Daya Saing Ketenagakerjaan serta Pengentasan Kemiskinan Terwujudnya SDM Unggul, Berkualitas dan Berkarakter	-	1.375.000,00	SMPN SATU ATAP SENDANG	
						TB2KS						600.000.000,00							220.000.000,00	
1						URUSAN PEMERINTAHAN WAJIB YANG BERKAITAN DENGAN PELAYANAN DASAR						600.000.000,00							220.000.000,00	
1	01					URUSAN PEMERINTAHAN BIDANG PENDIDIKAN						600.000.000,00							220.000.000,00	
69	1	01	02			PROGRAM PENGELOLAAN PENDIDIKAN		90persen 97Persen 100.00% 100% 100% 100% 100% 100.00%			-	600.000.000,00						80persen 95Persen 100.00% 100% 100% 100% 96% 96% 100.00%	220.000.000,00	
1	01	02	2.0	002	1	Pengelolaan Pendidikan Sekolah Dasar					-	350.000.000,00			-	PP3 - Peningkatan Kualitas Pendidikan, Kesehatan, Produktivitas dan Daya Saing Ketenagakerjaan serta Pengentasan Kemiskinan Terwujudnya SDM Unggul, Berkualitas dan Berkarakter	-	110.000.000,00		
1	01	02	2.0	002	1	Pembinaan Minat, Bakat dan Kreativitas Siswa														

No	Kode					Urusan / Bidang Urusan / Program / Kegiatan / Sub Kegiatan	Indikator Program / Kegiatan / Sub Kegiatan	Target Akhir Periode Renstra OPD	Realisasi Capaian RENJA OPD	Prakiraan Capaian Target RENJA	Capaian Kinerja Dan Kerangka Pendanaan					Kelompok Sasaran	Prakiraan Maju Rencana Tahun 2025		PD Penanggung Jawab	
											Target 2024	Pagu Indikatif (Rp)	Lokasi	Sumber Dana	Prioritas		Target	Pagu Indikatif (Rp)		
															Nasional					Daerah
						Jumlah Siswa yang Mengikuti Ajang Kompetisi/Lomba Akademik dan Non Akademik				500 Peserta Didik	350.000.000,00	- Kab. Tulungagung, Semua Kecamatan, Semua Kel/Desa	DANA TRANSFER UMUM-DANA ALOKASI UMUM	-	PP3 - Peningkatan Kualitas Pendidikan, Kesehatan, Produktivitas dan Daya Saing Ketenagakerjaan serta Pengentasan Kemiskinan Terwujudnya SDM Unggul, Berkualitas dan Berkarakter	-	110.000.000,00	TB2KS		
1	01	02	2.0	2	Pengelolaan Pendidikan Sekolah Menengah Pertama	-	-			-	250.000.000,00			-	PP3 - Peningkatan Kualitas Pendidikan, Kesehatan, Produktivitas dan Daya Saing Ketenagakerjaan serta Pengentasan Kemiskinan Terwujudnya SDM Unggul, Berkualitas dan Berkarakter	-	110.000.000,00			
1	01	02	2.0	003	Pembinaan Minat, Bakat dan Kreativitas Siswa															
						Jumlah Siswa yang Mengikuti Ajang Kompetisi/Lomba Akademik dan Non Akademik				500 Peserta Didik	250.000.000,00	- Kab. Tulungagung, Semua Kecamatan, Semua Kel/Desa	DANA TRANSFER UMUM-DANA ALOKASI UMUM	-	PP3 - Peningkatan Kualitas Pendidikan, Kesehatan, Produktivitas dan Daya Saing Ketenagakerjaan serta Pengentasan Kemiskinan Terwujudnya SDM Unggul, Berkualitas dan Berkarakter	-	110.000.000,00	TB2KS		
					DINAS KESEHATAN						251.600.781.470,00							283.153.863.470,00		
1					URUSAN PEMERINTAHAN WAJIB YANG BERKAITAN DENGAN PELAYANAN DASAR						70.585.146.700,00								79.458.662.870,00	
1	02				URUSAN PEMERINTAHAN BIDANG KESEHATAN						70.585.146.700,00								79.458.662.870,00	
70	1	02	01		PROGRAM PENUNJANG URUSAN PEMERINTAHAN DAERAH KABUPATEN/KOTA	Rata-rata tingkat capaian kinerja kegiatan pada program penunjang urusan pemerintahan daerah	83,5-100% 100%			100 %	4.194.121.500,00							83,5-100% 100%	4.130.500.000,00	
1	02	01	2.0	2	Administrasi Keuangan Perangkat Daerah	Jumlah dokumen administrasi keuangan	-			1 Dokumen	603.060.000,00			-	PP7 - Peningkatan Ketentraman, Ketertiban Umum dan peningkatan kualitas pelayanan publik bagi Masyarakat di Jawa Timur Meningkatkan Kualitas Pemerintahan dan Pelayanan Publik	Perangkat Dinas Kesehatan	-	602.000.000,00		
1	02	01	2.0	000	Penyediaan Administrasi Pelaksanaan Tugas ASN															
						Jumlah Dokumen Hasil Penyediaan Administrasi Pelaksanaan Tugas ASN				1 Dokumen	603.060.000,00	- Kab. Tulungagung, Semua Kecamatan, Semua Kel/Desa	DANA TRANSFER UMUM-DANA ALOKASI UMUM	-	PP7 - Peningkatan Ketentraman, Ketertiban Umum dan peningkatan kualitas pelayanan publik bagi Masyarakat di Jawa Timur Meningkatkan Kualitas Pemerintahan dan Pelayanan Publik	Perangkat Dinas Kesehatan	-	602.000.000,00	DINAS KESEHATAN	
1	02	01	2.0	5	Administrasi Kepegawaian Perangkat Daerah	Jumlah Dokumen Administrasi Kepegawaian PD	-			1 Dokumen	15.000.000,00			-	PP7 - Peningkatan Ketentraman, Ketertiban Umum dan peningkatan kualitas pelayanan publik bagi Masyarakat di Jawa Timur Meningkatkan Kualitas Pemerintahan dan Pelayanan Publik	Perangkat Dinas Kesehatan	-	20.000.000,00		
1	02	01	2.0	000	Pendidikan dan Pelatihan Pegawai Berdasarkan Tugas dan Fungsi															
						Jumlah Pegawai Berdasarkan Tugas dan Fungsi yang Mengikuti Pendidikan dan Pelatihan				3 Orang	15.000.000,00	- Kab. Tulungagung, Semua Kecamatan, Semua Kel/Desa	DANA TRANSFER UMUM-DANA ALOKASI UMUM	-	PP7 - Peningkatan Ketentraman, Ketertiban Umum dan peningkatan kualitas pelayanan publik bagi Masyarakat di Jawa Timur Meningkatkan Kualitas Pemerintahan dan Pelayanan Publik	Perangkat Dinas Kesehatan	-	20.000.000,00	DINAS KESEHATAN	
1	02	01	2.0	6	Administrasi Umum Perangkat Daerah	persentase penyediaan administrasi umum yang sesuai SOP	-			100 %	622.507.500,00			-	PP7 - Peningkatan Ketentraman, Ketertiban Umum dan peningkatan kualitas pelayanan publik bagi Masyarakat di Jawa Timur Meningkatkan Kualitas Pemerintahan dan Pelayanan Publik	Perangkat Dinas Kesehatan	-	747.300.000,00		
1	02	01	2.0	000	Penyediaan Peralatan dan Perlengkapan Kantor															
						Jumlah Paket Peralatan dan Perlengkapan Kantor yang Disediakan				6 Paket	115.072.500,00	- Kab. Tulungagung, Semua Kecamatan, Semua Kel/Desa	DANA TRANSFER UMUM-DANA ALOKASI UMUM	-	PP7 - Peningkatan Ketentraman, Ketertiban Umum dan peningkatan kualitas pelayanan publik bagi Masyarakat di Jawa Timur Meningkatkan Kualitas Pemerintahan dan Pelayanan Publik	Perangkat Dinas Kesehatan	-	247.500.000,00	DINAS KESEHATAN	
1	02	01	2.0	000	Penyediaan Barang Cetak dan Penggandaan															
						Jumlah Paket Barang Cetak dan Penggandaan yang Disediakan				1 Paket	22.500.000,00	- Kab. Tulungagung, Semua Kecamatan, Semua Kel/Desa	DANA TRANSFER UMUM-DANA ALOKASI UMUM	-	PP7 - Peningkatan Ketentraman, Ketertiban Umum dan peningkatan kualitas pelayanan publik bagi Masyarakat di Jawa Timur Meningkatkan Kualitas Pemerintahan dan Pelayanan Publik	Perangkat Dinas Kesehatan	-	25.300.000,00	DINAS KESEHATAN	
1	02	01	2.0	000	Fasilitasi Kunjungan Tamu															

No	Kode					Urusan / Bidang Urusan / Program / Kegiatan / Sub Kegiatan	Indikator Program / Kegiatan / Sub Kegiatan	Target Akhir Periode Renstra OPD	Realisasi Capaian RENJA OPD	Prakiraan Capaian Target RENJA	Capaian Kinerja Dan Kerangka Pendanaan					Kelompok Sasaran	Prakiraan Maju Rencana Tahun 2025		PD Penanggung Jawab	
											Target 2024	Pagu Indikatif (Rp)	Lokasi	Sumber Dana	Prioritas		Target	Pagu Indikatif (Rp)		
															Nasional					Daerah
						Jumlah Laporan Fasilitas Kunjungan Tamu				1 Laporan	273.125.000,00	- Kab. Tulungagung, Semua Kecamatan, Semua Kel/Desa	DANA TRANSFER UMUM-DANA ALOKASI UMUM	-	PP7 - Peningkatan Ketentraman, Ketertiban Umum dan peningkatan kualitas pelayanan publik bagi Masyarakat di Jawa Timur Meningkatkan Kualitas Pemerintahan dan Pelayanan Publik	Perangkat Dinas Kesehatan		300.500.000,00	DINAS KESEHATAN	
1	02	01	2.0	000	6	9	Penyelenggaraan Rapat Koordinasi dan Konsultasi SKPD													
						Jumlah Laporan Penyelenggaraan Rapat Koordinasi dan Konsultasi SKPD				1 Laporan	211.810.000,00	- Kab. Tulungagung, Semua Kecamatan, Semua Kel/Desa	DANA TRANSFER UMUM-DANA ALOKASI UMUM	-	PP7 - Peningkatan Ketentraman, Ketertiban Umum dan peningkatan kualitas pelayanan publik bagi Masyarakat di Jawa Timur Meningkatkan Kualitas Pemerintahan dan Pelayanan Publik	Perangkat Dinas Kesehatan		174.000.000,00	DINAS KESEHATAN	
1	02	01	2.0	7		Pengadaan Barang Milik Daerah Penunjang Urusan Pemerintah Daerah	Jumlah Barang Milik Daerah yang Tersedia	-		4 unit	6.600.000,00			-	PP7 - Peningkatan Ketentraman, Ketertiban Umum dan peningkatan kualitas pelayanan publik bagi Masyarakat di Jawa Timur Meningkatkan Kualitas Pemerintahan dan Pelayanan Publik	Perangkat Dinas Kesehatan	-	7.200.000,00		
1	02	01	2.0	001	7	1	Pengadaan Sarana dan Prasarana Pendukung Gedung Kantor atau Bangunan Lainnya													
						Jumlah Unit Sarana dan Prasarana Pendukung Gedung Kantor atau Bangunan Lainnya yang Disediakan				1 Unit	6.600.000,00	- Kab. Tulungagung, Semua Kecamatan, Semua Kel/Desa	DANA TRANSFER UMUM-DANA ALOKASI UMUM	-	PP7 - Peningkatan Ketentraman, Ketertiban Umum dan peningkatan kualitas pelayanan publik bagi Masyarakat di Jawa Timur Meningkatkan Kualitas Pemerintahan dan Pelayanan Publik	Perangkat Dinas Kesehatan		7.200.000,00	DINAS KESEHATAN	
1	02	01	2.0	8		Penyediaan Jasa Penunjang Urusan Pemerintahan Daerah	Jumlah Dokumen Jasa Penunjang yang Tersedia	-		1 Dokumen	2.554.304.000,00			-	PP7 - Peningkatan Ketentraman, Ketertiban Umum dan peningkatan kualitas pelayanan publik bagi Masyarakat di Jawa Timur Meningkatkan Kualitas Pemerintahan dan Pelayanan Publik	Perangkat Dinas Kesehatan	-	2.322.000.000,00		
1	02	01	2.0	000	8	2	Penyediaan Jasa Komunikasi, Sumber Daya Air dan Listrik													
						Jumlah Laporan Penyediaan Jasa Komunikasi, Sumber Daya Air dan Listrik yang Disediakan				1 Laporan	353.282.000,00	- Kab. Tulungagung, Semua Kecamatan, Semua Kel/Desa	DANA TRANSFER UMUM-DANA ALOKASI UMUM	-	PP7 - Peningkatan Ketentraman, Ketertiban Umum dan peningkatan kualitas pelayanan publik bagi Masyarakat di Jawa Timur Meningkatkan Kualitas Pemerintahan dan Pelayanan Publik	Perangkat Dinas Kesehatan		402.000.000,00	DINAS KESEHATAN	
1	02	01	2.0	000	8	4	Penyediaan Jasa Pelayanan Umum Kantor													
						Jumlah Laporan Penyediaan Jasa Pelayanan Umum Kantor yang Disediakan				1 Laporan	2.201.022.000,00	- Kab. Tulungagung, Semua Kecamatan, Semua Kel/Desa	DANA TRANSFER UMUM-DANA ALOKASI UMUM	-	PP7 - Peningkatan Ketentraman, Ketertiban Umum dan peningkatan kualitas pelayanan publik bagi Masyarakat di Jawa Timur Meningkatkan Kualitas Pemerintahan dan Pelayanan Publik	Perangkat Dinas Kesehatan		1.920.000.000,00	DINAS KESEHATAN	
1	02	01	2.0	9		Pemeliharaan Barang Milik Daerah Penunjang Urusan Pemerintahan Daerah	Persentase barang milik daerah yang terpelihara	-		100 %	392.650.000,00			-	PP7 - Peningkatan Ketentraman, Ketertiban Umum dan peningkatan kualitas pelayanan publik bagi Masyarakat di Jawa Timur Meningkatkan Kualitas Pemerintahan dan Pelayanan Publik	Perangkat Dinas Kesehatan	-	432.000.000,00		
1	02	01	2.0	000	9	1	Penyediaan Jasa Pemeliharaan, Biaya Pemeliharaan, dan Pajak Kendaraan Perorangan Dinas atau Kendaraan Dinas Jabatan													
						Jumlah Kendaraan Perorangan Dinas atau Kendaraan Dinas Jabatan yang Dipelihara dan dibayarkan Pajaknya				2 Unit	312.400.000,00	- Kab. Tulungagung, Semua Kecamatan, Semua Kel/Desa	DANA TRANSFER UMUM-DANA ALOKASI UMUM	-	PP7 - Peningkatan Ketentraman, Ketertiban Umum dan peningkatan kualitas pelayanan publik bagi Masyarakat di Jawa Timur Meningkatkan Kualitas Pemerintahan dan Pelayanan Publik	Perangkat Dinas Kesehatan		344.000.000,00	DINAS KESEHATAN	
1	02	01	2.0	000	9	6	Pemeliharaan Peralatan dan Mesin Lainnya													
						Jumlah Peralatan dan Mesin Lainnya yang Dipelihara				15 Unit	80.250.000,00	- Kab. Tulungagung, Semua Kecamatan, Semua Kel/Desa	DANA TRANSFER UMUM-DANA ALOKASI UMUM	-	PP7 - Peningkatan Ketentraman, Ketertiban Umum dan peningkatan kualitas pelayanan publik bagi Masyarakat di Jawa Timur Meningkatkan Kualitas Pemerintahan dan Pelayanan Publik	Perangkat Dinas Kesehatan		88.000.000,00	DINAS KESEHATAN	
71	1	02	02				PROGRAM PEMENUHAN UPAYA KESEHATAN PERORANGAN DAN UPAYA KESEHATAN MASYARAKAT	Persentase Fasilitas Pelayanan Kesehatan dengan Nilai Kinerja UKP dan/atau UKM sesuai standar	25%		20 %	58.015.339.200,00						23%	65.257.584.870,00	

No	Kode					Urusan / Bidang Urusan / Program / Kegiatan / Sub Kegiatan	Indikator Program / Kegiatan / Sub Kegiatan	Target Akhir Periode Renstra OPD	Realisasi Capaian RENJA OPD	Prakiraan Capaian Target RENJA	Capaian Kinerja Dan Kerangka Pendanaan					Kelompok Sasaran	Prakiraan Maju Rencana Tahun 2025		PD Penanggung Jawab	
											Target 2024	Pagu Indikatif (Rp)	Lokasi	Sumber Dana	Prioritas		Target	Pagu Indikatif (Rp)		
															Nasional					Daerah
1	02	02	2.0	001	1	Penyediaan Fasilitas Pelayanan Kesehatan untuk UKM dan UKP Kewenangan Daerah Kabupaten/Kota	Persentase Tersedianya Fasilitas Pelayanan Kesehatan untuk UKM dan UKM	-			70 %	8.879.042.000,00			-	PP3 - Peningkatan Kualitas Pendidikan, Kesehatan, Produktivitas dan Daya Saing Ketenagakerjaan serta Pengentasan Kemiskinan Terwujudnya SDM Unggul, Berkualitas dan Berkarakter	Masyarakat Tulungagung	-	9.767.046.200,00	
1	02	02	2.0	000	1	2	Pembangunan Puskesmas													
							Jumlah Pusat Kesehatan Masyarakat (Puskesmas) yang Dibangun				1 Unit	1.072.000.000,00	- Kab. Tulungagung, Semua Kecamatan, Semua Kel/Desa	DBH CUKAI HASIL TEMBAKAU (CHT)	-	PP3 - Peningkatan Kualitas Pendidikan, Kesehatan, Produktivitas dan Daya Saing Ketenagakerjaan serta Pengentasan Kemiskinan Terwujudnya SDM Unggul, Berkualitas dan Berkarakter	Masyarakat Tulungagung		1.179.200.000,00	DINAS KESEHATAN
1	02	02	2.0	000	1	3	Pembangunan Fasilitas Kesehatan Lainnya													
							Jumlah Fasilitas Kesehatan Lainnya yang Dibangun				1 Unit	1.249.000.000,00	- Kab. Tulungagung, Semua Kecamatan, Semua Kel/Desa	DANA TRANSFER UMUM-DANA ALOKASI UMUM, DBH CUKAI HASIL TEMBAKAU (CHT)	-	PP3 - Peningkatan Kualitas Pendidikan, Kesehatan, Produktivitas dan Daya Saing Ketenagakerjaan serta Pengentasan Kemiskinan Terwujudnya SDM Unggul, Berkualitas dan Berkarakter	Masyarakat Tulungagung		1.374.000.000,00	DINAS KESEHATAN
1	02	02	2.0	001	1	5	Pengadaan dan Pemeliharaan Alat Kalibrasi													
							Jumlah Penyediaan dan Pemeliharaan Alat Uji dan Kalibrasi Pada Unit Pemeliharaan Fasilitas Kesehatan Regional/Regional Maintenance Center				5 Unit	150.000.000,00	- Kab. Tulungagung, Semua Kecamatan, Semua Kel/Desa	PAJAK ROKOK PELAYANAN KESEHATAN	-	PP3 - Peningkatan Kualitas Pendidikan, Kesehatan, Produktivitas dan Daya Saing Ketenagakerjaan serta Pengentasan Kemiskinan Terwujudnya SDM Unggul, Berkualitas dan Berkarakter	Masyarakat Tulungagung		165.000.000,00	DINAS KESEHATAN
1	02	02	2.0	002	1	0	Pemeliharaan Rutin dan Berkala Alat Kesehatan/Alat Penunjang Medik Fasilitas Pelayanan Kesehatan													
							Jumlah Alat Kesehatan/Alat Penunjang Medik Fasilitas Layanan Kesehatan yang Terpelihara Sesuai Standar				50 Unit	50.000.000,00	- Kab. Tulungagung, Semua Kecamatan, Semua Kel/Desa	PAJAK ROKOK PELAYANAN KESEHATAN	-	PP3 - Peningkatan Kualitas Pendidikan, Kesehatan, Produktivitas dan Daya Saing Ketenagakerjaan serta Pengentasan Kemiskinan Terwujudnya SDM Unggul, Berkualitas dan Berkarakter	Masyarakat Tulungagung		55.000.000,00	DINAS KESEHATAN
1	02	02	2.0	002	1	3	Pengadaan Obat, Bahan Habis Pakai, Bahan Medis Habis Pakai,, Vaksin, Makanan dan Minuman di Fasilitas Kesehatan													
							Jumlah Obat, Bahan Habis Pakai, Bahan Medis Habis Pakai, Vaksin, Makanan dan Minuman di Fasilitas Kesehatan yang disediakan				2 Paket	6.258.042.000,00	- Kab. Tulungagung, Semua Kecamatan, Semua Kel/Desa	DANA TRANSFER UMUM-DANA ALOKASI UMUM, DBH CUKAI HASIL TEMBAKAU (CHT), DANA TRANSFER KHUSUS-DANA ALOKASI KHUSUS NON PSHU	-	PP3 - Peningkatan Kualitas Pendidikan, Kesehatan, Produktivitas dan Daya Saing Ketenagakerjaan serta Pengentasan Kemiskinan Terwujudnya SDM Unggul, Berkualitas dan Berkarakter	Masyarakat Tulungagung		6.883.846.200,00	DINAS KESEHATAN
1	02	02	2.0	002	1	4	Pengelolaan Pelayanan Kesehatan Dasar Melalui Pendekatan Keluarga													
							Jumlah Keluarga yang Sudah Dikunjungi dan Diintervensi Masalah kesehatannya oleh Tenaga Kesehatan Puskesmas				26060 Keluarga	50.000.000,00	- Kab. Tulungagung, Semua Kecamatan, Semua Kel/Desa	PAJAK ROKOK PELAYANAN KESEHATAN	-	PP3 - Peningkatan Kualitas Pendidikan, Kesehatan, Produktivitas dan Daya Saing Ketenagakerjaan serta Pengentasan Kemiskinan Terwujudnya SDM Unggul, Berkualitas dan Berkarakter	Masyarakat Tulungagung		55.000.000,00	DINAS KESEHATAN
1	02	02	2.0	002	1	6	Distribusi Alat Kesehatan, Obat, Bahan Habis Pakai, Bahan Medis Habis Pakai, Vaksin, Makanan dan Minuman ke Fasilitas Kesehatan													
							Jumlah distribusi Alat Kesehatan, Obat, Bahan Habis Pakai, Bahan Medis Habis Pakai, Vaksin, Makanan ke Fasilitas Kesehatan				1 Paket	50.000.000,00	- Kab. Tulungagung, Semua Kecamatan, Semua Kel/Desa	PAJAK ROKOK PELAYANAN KESEHATAN	-	PP3 - Peningkatan Kualitas Pendidikan, Kesehatan, Produktivitas dan Daya Saing Ketenagakerjaan serta Pengentasan Kemiskinan Terwujudnya SDM Unggul, Berkualitas dan Berkarakter	Masyarakat Tulungagung		55.000.000,00	DINAS KESEHATAN
1	02	02	2.0	002	1	2	Penyediaan Layanan Kesehatan untuk UKM dan UKP Rujukan Tingkat Daerah Kabupaten/Kota													
							Persentase faskes dengan nilai ukp dan ukm yang naik dari kategori sedang ke kategori baik				6 %	48.861.297.200,00			-	PP3 - Peningkatan Kualitas Pendidikan, Kesehatan, Produktivitas dan Daya Saing Ketenagakerjaan serta Pengentasan Kemiskinan Terwujudnya SDM Unggul, Berkualitas dan Berkarakter	Masyarakat Tulungagung	-	55.298.038.670,00	

No	Kode					Urusan / Bidang Urusan / Program / Kegiatan / Sub Kegiatan	Indikator Program / Kegiatan / Sub Kegiatan	Target Akhir Periode Renstra OPD	Realisasi Capaian RENJA OPD	Prakiraan Capaian Target RENJA	Capaian Kinerja Dan Kerangka Pendanaan					Kelompok Sasaran	Prakiraan Maju Rencana Tahun 2025		PD Penanggung Jawab		
											Target 2024	Pagu Indikatif (Rp)	Lokasi	Sumber Dana	Prioritas		Target	Pagu Indikatif (Rp)			
															Nasional					Daerah	
1	02	02	2.0	000	1	Pengelolaan Pelayanan Kesehatan Ibu Hamil					15226 Orang	350.000.000,00	- Kab. Tulungagung, Semua Kecamatan, Semua Kel/Desa	DANA TRANSFER UMUM-DANA ALOKASI UMUM	-	PP3 - Peningkatan Kualitas Pendidikan, Kesehatan, Produktivitas dan Daya Saing Ketenagakerjaan serta Pengentasan Kemiskinan Terwujudnya SDM Unggul, Berkualitas dan Berkarakter	Masyarakat Tulungagung		385.000.000,00	DINAS KESEHATAN	
1	02	02	2.0	000	2	Pengelolaan Pelayanan Kesehatan Ibu Bersalin					14534 Orang	254.500.000,00	- Kab. Tulungagung, Semua Kecamatan, Semua Kel/Desa	PAJAK ROKOK-PELAYANAN KESEHATAN, DANA TRANSFER KHUSUS-DANA ALOKASI KHUSUS NON FISIK	-	PP3 - Peningkatan Kualitas Pendidikan, Kesehatan, Produktivitas dan Daya Saing Ketenagakerjaan serta Pengentasan Kemiskinan Terwujudnya SDM Unggul, Berkualitas dan Berkarakter	Masyarakat Tulungagung		279.950.000,00	DINAS KESEHATAN	
1	02	02	2.0	000	3	Pengelolaan Pelayanan Kesehatan Bayi Baru Lahir					13988 Orang	35.000.000,00	- Kab. Tulungagung, Semua Kecamatan, Semua Kel/Desa	PAJAK ROKOK-PELAYANAN KESEHATAN	-	PP3 - Peningkatan Kualitas Pendidikan, Kesehatan, Produktivitas dan Daya Saing Ketenagakerjaan serta Pengentasan Kemiskinan Terwujudnya SDM Unggul, Berkualitas dan Berkarakter	Masyarakat Tulungagung		38.500.000,00	DINAS KESEHATAN	
1	02	02	2.0	000	4	Pengelolaan Pelayanan Kesehatan Balita					71318 Orang	100.000.000,00	- Kab. Tulungagung, Semua Kecamatan, Semua Kel/Desa	PAJAK ROKOK-PELAYANAN KESEHATAN	-	PP3 - Peningkatan Kualitas Pendidikan, Kesehatan, Produktivitas dan Daya Saing Ketenagakerjaan serta Pengentasan Kemiskinan Terwujudnya SDM Unggul, Berkualitas dan Berkarakter	Masyarakat Tulungagung		110.000.000,00	DINAS KESEHATAN	
1	02	02	2.0	000	5	Pengelolaan Pelayanan Kesehatan pada Usia Pendidikan Dasar					83586 Orang	35.000.000,00	- Kab. Tulungagung, Semua Kecamatan, Semua Kel/Desa	DANA TRANSFER KHUSUS-DANA ALOKASI KHUSUS NON FISIK	-	PP3 - Peningkatan Kualitas Pendidikan, Kesehatan, Produktivitas dan Daya Saing Ketenagakerjaan serta Pengentasan Kemiskinan Terwujudnya SDM Unggul, Berkualitas dan Berkarakter	Masyarakat Tulungagung		38.500.000,00	DINAS KESEHATAN	
1	02	02	2.0	000	6	Pengelolaan Pelayanan Kesehatan pada Usia Produktif					645485 Orang	1.095.717.000,00	- Kab. Tulungagung, Semua Kecamatan, Semua Kel/Desa	PAJAK ROKOK-PELAYANAN KESEHATAN, DANA TRANSFER KHUSUS-DANA ALOKASI KHUSUS NON FISIK	-	PP3 - Peningkatan Kualitas Pendidikan, Kesehatan, Produktivitas dan Daya Saing Ketenagakerjaan serta Pengentasan Kemiskinan Terwujudnya SDM Unggul, Berkualitas dan Berkarakter	Masyarakat Tulungagung		1.205.288.700,00	DINAS KESEHATAN	
1	02	02	2.0	000	7	Pengelolaan Pelayanan Kesehatan pada Usia Lanjut					201930 Orang	825.000.000,00	- Kab. Tulungagung, Semua Kecamatan, Semua Kel/Desa	DANA TRANSFER UMUM-DANA ALOKASI UMUM	-	PP3 - Peningkatan Kualitas Pendidikan, Kesehatan, Produktivitas dan Daya Saing Ketenagakerjaan serta Pengentasan Kemiskinan Terwujudnya SDM Unggul, Berkualitas dan Berkarakter	Masyarakat Tulungagung		907.500.000,00	DINAS KESEHATAN	
1	02	02	2.0	000	8	Pengelolaan Pelayanan Kesehatan Penderita Hipertensi					301849 Orang	100.000.000,00	- Kab. Tulungagung, Semua Kecamatan, Semua Kel/Desa	DANA TRANSFER UMUM-DANA ALOKASI UMUM	-	PP3 - Peningkatan Kualitas Pendidikan, Kesehatan, Produktivitas dan Daya Saing Ketenagakerjaan serta Pengentasan Kemiskinan Terwujudnya SDM Unggul, Berkualitas dan Berkarakter	Masyarakat Tulungagung		110.000.000,00	DINAS KESEHATAN	
1	02	02	2.0	001	0	Pengelolaan Pelayanan Kesehatan Orang dengan Gangguan Jiwa Berat															

No	Kode					Urusan / Bidang Urusan / Program / Kegiatan / Sub Kegiatan	Indikator Program / Kegiatan / Sub Kegiatan	Target Akhir Periode Renstra OPD	Realisasi Capaian RENJA OPD	Prakiraan Capaian Target RENJA	Capaian Kinerja Dan Kerangka Pendanaan					Kelompok Sasaran	Prakiraan Maju Rencana Tahun 2025		PD Penanggung Jawab	
											Target 2024	Pagu Indikatif (Rp)	Lokasi	Sumber Dana	Prioritas		Target	Pagu Indikatif (Rp)		
															Nasional					Daerah
						Jumlah Orang yang Mendapatkan Pelayanan Kesehatan Orang dengan Gangguan Jiwa Berat Sesuai Standar				2010 Orang	100.000.000,00	- Kab. Tulungagung, Semua Kecamatan, Semua Kel/Desa	DANA TRANSFER UMUM-DANA ALOKASI UMUM	-	PP3 - Peningkatan Kualitas Pendidikan, Kesehatan, Produktivitas dan Daya Saing Ketenagakerjaan serta Pengentasan Kemiskinan Terwujudnya SDM Unggul, Berkualitas dan Berkarakter	Masyarakat Tulungagung		110.000.000,00	DINAS KESEHATAN	
1	02	02	2.0	001	2	1	Pengelolaan Pelayanan Kesehatan Orang Terduga Tuberkulosis													
						Jumlah Orang Terduga Menderita Tuberkulosis yang Mendapatkan Pelayanan Sesuai Standar				13284 Orang	400.000.000,00	- Kab. Tulungagung, Semua Kecamatan, Semua Kel/Desa	DANA TRANSFER UMUM-DANA ALOKASI UMUM	-	PP3 - Peningkatan Kualitas Pendidikan, Kesehatan, Produktivitas dan Daya Saing Ketenagakerjaan serta Pengentasan Kemiskinan Terwujudnya SDM Unggul, Berkualitas dan Berkarakter	Masyarakat Tulungagung		440.000.000,00	DINAS KESEHATAN	
1	02	02	2.0	001	2	2	Pengelolaan Pelayanan Kesehatan Orang dengan Risiko Terinfeksi HIV													
						Jumlah Orang Terduga Menderita HIV yang Mendapatkan Pelayanan Sesuai Standar				20262 Orang	480.000.000,00	- Kab. Tulungagung, Semua Kecamatan, Semua Kel/Desa	DANA TRANSFER UMUM-DANA ALOKASI UMUM, PAJAK ROKOK-PELAYANAN KESEHATAN, DANA TRANSFER KHUSUS-DANA ALOKASI KHUSUS NON	-	PP3 - Peningkatan Kualitas Pendidikan, Kesehatan, Produktivitas dan Daya Saing Ketenagakerjaan serta Pengentasan Kemiskinan Terwujudnya SDM Unggul, Berkualitas dan Berkarakter	Masyarakat Tulungagung		528.000.000,00	DINAS KESEHATAN	
1	02	02	2.0	001	2	3	Pengelolaan Pelayanan Kesehatan bagi Penduduk pada Kondisi Kejadian Luar Biasa (KLB)													
						Jumlah Dokumen Hasil Pengelolaan Pelayanan Kesehatan bagi Penduduk pada Kondisi Kejadian Luar Biasa (KLB) Sesuai Standar				1 Dokumen	200.000.000,00	- Kab. Tulungagung, Semua Kecamatan, Semua Kel/Desa	DANA TRANSFER UMUM-DANA ALOKASI UMUM	-	PP3 - Peningkatan Kualitas Pendidikan, Kesehatan, Produktivitas dan Daya Saing Ketenagakerjaan serta Pengentasan Kemiskinan Terwujudnya SDM Unggul, Berkualitas dan Berkarakter	Masyarakat Tulungagung		220.000.000,00	DINAS KESEHATAN	
1	02	02	2.0	001	2	4	Pengelolaan Pelayanan Kesehatan bagi Penduduk Terdampak Krisis Kesehatan Akibat Bencana dan/atau Berpotensi Bencana													
						Jumlah Dokumen Hasil Pengelolaan Pelayanan Kesehatan bagi Penduduk Terdampak Krisis Kesehatan Akibat Bencana dan/atau Berpotensi Bencana Sesuai Standar				1 Dokumen	200.000.000,00	- Kab. Tulungagung, Semua Kecamatan, Semua Kel/Desa	DANA TRANSFER UMUM-DANA ALOKASI UMUM	-	PP3 - Peningkatan Kualitas Pendidikan, Kesehatan, Produktivitas dan Daya Saing Ketenagakerjaan serta Pengentasan Kemiskinan Terwujudnya SDM Unggul, Berkualitas dan Berkarakter	Masyarakat Tulungagung		220.000.000,00	DINAS KESEHATAN	
1	02	02	2.0	001	2	5	Pengelolaan Pelayanan Kesehatan Gizi Masyarakat													
						Jumlah Dokumen Hasil Pengelolaan Pelayanan Kesehatan Gizi Masyarakat				1 Dokumen	4.506.846.000,00	- Kab. Tulungagung, Semua Kecamatan, Semua Kel/Desa	DANA TRANSFER UMUM-DANA ALOKASI UMUM, DANA TRANSFER KHUSUS-DANA ALOKASI KHUSUS NON	-	PP3 - Peningkatan Kualitas Pendidikan, Kesehatan, Produktivitas dan Daya Saing Ketenagakerjaan serta Pengentasan Kemiskinan Terwujudnya SDM Unggul, Berkualitas dan Berkarakter	Masyarakat Tulungagung		4.957.530.600,00	DINAS KESEHATAN	
1	02	02	2.0	001	2	6	Pengelolaan Pelayanan Kesehatan Kerja dan Olahraga													
						Jumlah Dokumen Hasil Pengelolaan Pelayanan Kesehatan Kerja dan Olahraga				1 Dokumen	31.000.000,00	- Kab. Tulungagung, Semua Kecamatan, Semua Kel/Desa	DANA TRANSFER UMUM-DANA ALOKASI UMUM, PAJAK ROKOK-PELAYANAN KESEHATAN, DANA TRANSFER KHUSUS-DANA ALOKASI KHUSUS NON	-	PP3 - Peningkatan Kualitas Pendidikan, Kesehatan, Produktivitas dan Daya Saing Ketenagakerjaan serta Pengentasan Kemiskinan Terwujudnya SDM Unggul, Berkualitas dan Berkarakter	Masyarakat Tulungagung		34.100.000,00	DINAS KESEHATAN	

No	Kode					Urusan / Bidang Urusan / Program / Kegiatan / Sub Kegiatan	Indikator Program / Kegiatan / Sub Kegiatan	Target Akhir Periode Renstra OPD	Realisasi Capaian RENJA OPD	Prakiraan Capaian Target RENJA	Capaian Kinerja Dan Kerangka Pendanaan					Kelompok Sasaran	Prakiraan Maju Rencana Tahun 2025		PD Penanggung Jawab	
											Target 2024	Pagu Indikatif (Rp)	Lokasi	Sumber Dana	Prioritas		Target	Pagu Indikatif (Rp)		
															Nasional					Daerah
1	02	02	2.0	001	7	Pengelolaan Pelayanan Kesehatan Lingkungan				1 Dokumen	2.848.332.000,00	- Kab. Tulungagung, Semua Kecamatan, Semua Kel/Desa	DANA TRANSFER UMUM-DANA ALOKASI UMUM, PAJAK ROKOK-PELAYANAN KESEHATAN, DANA TRANSFER KHUSUS-DANA ALOKASI KHUSUS NON FISIK	-	PP3 - Peningkatan Kualitas Pendidikan, Kesehatan, Produktivitas dan Daya Saing Ketenagakerjaan serta Pengentasan Kemiskinan Terwujudnya SDM Unggul, Berkualitas dan Berkarakter	Masyarakat Tulungagung		3.133.165.200,00	DINAS KESEHATAN	
1	02	02	2.0	001	8	Pengelolaan Pelayanan Promosi Kesehatan	Jumlah Dokumen Hasil Pengelolaan Pelayanan Promosi Kesehatan			1 Dokumen	355.807.500,00	- Kab. Tulungagung, Semua Kecamatan, Semua Kel/Desa	DANA TRANSFER UMUM-DANA ALOKASI UMUM, PAJAK ROKOK-PELAYANAN KESEHATAN	-	PP3 - Peningkatan Kualitas Pendidikan, Kesehatan, Produktivitas dan Daya Saing Ketenagakerjaan serta Pengentasan Kemiskinan Terwujudnya SDM Unggul, Berkualitas dan Berkarakter	Masyarakat Tulungagung		1.997.000.000,00	DINAS KESEHATAN	
1	02	02	2.0	001	9	Pengelolaan Pelayanan Kesehatan Tradisional, Akupuntur, Asuhan Mandiri, dan Tradisional Lainnya	Jumlah Dokumen Hasil Pengelolaan Pelayanan Kesehatan Tradisional, Akupuntur, Asuhan Mandiri dan Tradisional Lainnya			1 Dokumen	25.000.000,00	- Kab. Tulungagung, Semua Kecamatan, Semua Kel/Desa	PAJAK ROKOK-PELAYANAN KESEHATAN	-	PP3 - Peningkatan Kualitas Pendidikan, Kesehatan, Produktivitas dan Daya Saing Ketenagakerjaan serta Pengentasan Kemiskinan Terwujudnya SDM Unggul, Berkualitas dan Berkarakter	Masyarakat Tulungagung		27.500.000,00	DINAS KESEHATAN	
1	02	02	2.0	002	0	Pengelolaan Surveilans Kesehatan	Jumlah Dokumen Hasil Pengelolaan Surveilans Kesehatan			1 Dokumen	97.040.000,00	- Kab. Tulungagung, Semua Kecamatan, Semua Kel/Desa	DANA TRANSFER UMUM-DANA ALOKASI UMUM, PAJAK ROKOK-PELAYANAN KESEHATAN, DANA TRANSFER KHUSUS-DANA ALOKASI KHUSUS NON FISIK	-	PP3 - Peningkatan Kualitas Pendidikan, Kesehatan, Produktivitas dan Daya Saing Ketenagakerjaan serta Pengentasan Kemiskinan Terwujudnya SDM Unggul, Berkualitas dan Berkarakter	Masyarakat Tulungagung		106.744.000,00	DINAS KESEHATAN	
1	02	02	2.0	002	1	Pengelolaan Pelayanan Kesehatan Orang dengan Masalah Kesehatan Jiwa (ODMK)	Jumlah Orang dengan Masalah Kejiwaan (ODMK) yang Mendapatkan Pelayanan Kesehatan			1997 Orang	120.889.500,00	- Kab. Tulungagung, Semua Kecamatan, Semua Kel/Desa	DANA TRANSFER KHUSUS-DANA ALOKASI KHUSUS NON FISIK	-	PP3 - Peningkatan Kualitas Pendidikan, Kesehatan, Produktivitas dan Daya Saing Ketenagakerjaan serta Pengentasan Kemiskinan Terwujudnya SDM Unggul, Berkualitas dan Berkarakter	Masyarakat Tulungagung		132.978.450,00	DINAS KESEHATAN	
1	02	02	2.0	002	5	Pelayanan Kesehatan Penyakit Menular dan Tidak Menular	Jumlah Dokumen Hasil Pelayanan Kesehatan Penyakit Menular dan Tidak Menular			1 Dokumen	827.902.000,00	- Kab. Tulungagung, Semua Kecamatan, Semua Kel/Desa	DANA TRANSFER UMUM-DANA ALOKASI UMUM, PAJAK ROKOK-PELAYANAN KESEHATAN, DANA TRANSFER KHUSUS-DANA ALOKASI KHUSUS NON FISIK	-	PP3 - Peningkatan Kualitas Pendidikan, Kesehatan, Produktivitas dan Daya Saing Ketenagakerjaan serta Pengentasan Kemiskinan Terwujudnya SDM Unggul, Berkualitas dan Berkarakter	Masyarakat Tulungagung		855.692.200,00	DINAS KESEHATAN	

No	Kode					Urusan / Bidang Urusan / Program / Kegiatan / Sub Kegiatan	Indikator Program / Kegiatan / Sub Kegiatan	Target Akhir Periode Renstra OPD	Realisasi Capaian RENJA OPD	Prakiraan Capaian Target RENJA	Capaian Kinerja Dan Kerangka Pendanaan					Kelompok Sasaran	Prakiraan Maju Rencana Tahun 2025		PD Penanggung Jawab		
											Target 2024	Pagu Indikatif (Rp)	Lokasi	Sumber Dana	Prioritas		Target	Pagu Indikatif (Rp)			
															Nasional					Daerah	
1	02	02	2.0	002	002	Pengelolaan Jaminan Kesehatan Masyarakat															
						Jumlah Dokumen Hasil Pengelolaan Jaminan Kesehatan Masyarakat				1 Dokumen	34.634.013.200,00	- Kab. Tulungagung, Semua Kecamatan, Semua Kel/Desa	DANA TRANSFER UMUM-DANA ALOKASI UMUM, PAJAK ROKOK-PELAYANAN KESEHATAN, DBH CUKAI HASIL TEMBAKAU (UMU)	-	PP3 - Peningkatan Kualitas Pendidikan, Kesehatan, Produktivitas dan Daya Saing Ketenagakerjaan serta Pengentasan Kemiskinan Terwujudnya SDM Unggul, Berkualitas dan Berkarakter	Masyarakat Tulungagung		38.097.414.520,00	DINAS KESEHATAN		
1	02	02	2.0	002	002	Penyelenggaraan Kabupaten/Kota Sehat															
						Jumlah Dokumen Hasil Penyelenggaraan Kabupaten/Kota Sehat				1 Dokumen	150.000.000,00	- Kab. Tulungagung, Semua Kecamatan, Semua Kel/Desa	DANA TRANSFER UMUM-DANA ALOKASI UMUM	-	PP3 - Peningkatan Kualitas Pendidikan, Kesehatan, Produktivitas dan Daya Saing Ketenagakerjaan serta Pengentasan Kemiskinan Terwujudnya SDM Unggul, Berkualitas dan Berkarakter	Masyarakat Tulungagung		165.000.000,00	DINAS KESEHATAN		
1	02	02	2.0	002	003	Operasional Pelayanan Fasilitas Kesehatan Lainnya															
						Jumlah Dokumen Operasional Pelayanan Fasilitas Kesehatan Lainnya				1 Dokumen	431.250.000,00	- Kab. Tulungagung, Semua Kecamatan, Semua Kel/Desa	DANA TRANSFER UMUM-DANA ALOKASI UMUM, PAJAK ROKOK-PELAYANAN KESEHATAN	-	PP3 - Peningkatan Kualitas Pendidikan, Kesehatan, Produktivitas dan Daya Saing Ketenagakerjaan serta Pengentasan Kemiskinan Terwujudnya SDM Unggul, Berkualitas dan Berkarakter	Masyarakat Tulungagung		474.375.000,00	DINAS KESEHATAN		
1	02	02	2.0	002	003	Investigasi Awal Kejadian Tidak Diharapkan (Kejadian Ikutan Pasca Imunisasi dan Pemberian Obat Massal)															
						Jumlah Laporan Hasil Investigasi Awal Kejadian Tidak Diharapkan (Kejadian Ikutan Pasca Imunisasi dan Pemberian Obat Massal)				1 Laporan	6.000.000,00	- Kab. Tulungagung, Semua Kecamatan, Semua Kel/Desa	DANA TRANSFER UMUM-DANA ALOKASI UMUM	-	PP3 - Peningkatan Kualitas Pendidikan, Kesehatan, Produktivitas dan Daya Saing Ketenagakerjaan serta Pengentasan Kemiskinan Terwujudnya SDM Unggul, Berkualitas dan Berkarakter	Masyarakat Tulungagung		6.600.000,00	DINAS KESEHATAN		
1	02	02	2.0	002	003	Pelaksanaan Kewaspadaan Dini dan Respon Wabah															
						Jumlah Dokumen Hasil Pelaksanaan Kewaspadaan Dini dan Respon Wabah				1 Dokumen	150.000.000,00	- Kab. Tulungagung, Semua Kecamatan, Semua Kel/Desa	DANA TRANSFER UMUM-DANA ALOKASI UMUM	-	PP3 - Peningkatan Kualitas Pendidikan, Kesehatan, Produktivitas dan Daya Saing Ketenagakerjaan serta Pengentasan Kemiskinan Terwujudnya SDM Unggul, Berkualitas dan Berkarakter	Masyarakat Tulungagung		165.000.000,00	DINAS KESEHATAN		
1	02	02	2.0	002	004	Pengelolaan pelayanan kesehatan orang dengan Tuberkulosis															
						Jumlah orang dengan Tuberkulosis yang mendapatkan pelayanan kesehatan sesuai standar				1115 Orang	250.000.000,00	- Kab. Tulungagung, Semua Kecamatan, Semua Kel/Desa	DANA TRANSFER UMUM-DANA ALOKASI UMUM	-	PP3 - Peningkatan Kualitas Pendidikan, Kesehatan, Produktivitas dan Daya Saing Ketenagakerjaan serta Pengentasan Kemiskinan Terwujudnya SDM Unggul, Berkualitas dan Berkarakter	Masyarakat Tulungagung		275.000.000,00	DINAS KESEHATAN		
1	02	02	2.0	002	004	Pengelolaan pelayanan kesehatan orang dengan HIV (ODHIV)															
						Jumlah orang dengan HIV (ODHIV) yang mendapatkan pelayanan kesehatan sesuai standar				1434 Orang	100.000.000,00	- Kab. Tulungagung, Semua Kecamatan, Semua Kel/Desa	PAJAK ROKOK-PELAYANAN KESEHATAN	-	PP3 - Peningkatan Kualitas Pendidikan, Kesehatan, Produktivitas dan Daya Saing Ketenagakerjaan serta Pengentasan Kemiskinan Terwujudnya SDM Unggul, Berkualitas dan Berkarakter	Masyarakat Tulungagung		110.000.000,00	DINAS KESEHATAN		
1	02	02	2.0	002	004	Pengelolaan pelayanan kesehatan Malaria															
						Jumlah orang yang mendapatkan pelayanan kesehatan malaria				35 Orang	102.000.000,00	- Kab. Tulungagung, Semua Kecamatan, Semua Kel/Desa	DANA TRANSFER UMUM-DANA ALOKASI UMUM, PAJAK ROKOK-PELAYANAN KESEHATAN	-	PP3 - Peningkatan Kualitas Pendidikan, Kesehatan, Produktivitas dan Daya Saing Ketenagakerjaan serta Pengentasan Kemiskinan Terwujudnya SDM Unggul, Berkualitas dan Berkarakter	Masyarakat Tulungagung		112.200.000,00	DINAS KESEHATAN		
1	02	02	2.0	002	004	Pengelolaan Kawasan tanpa rokok															

No	Kode					Urusan / Bidang Urusan / Program / Kegiatan / Sub Kegiatan	Indikator Program / Kegiatan / Sub Kegiatan	Target Akhir Periode Renstra OPD	Realisasi Capaian RENJA OPD	Prakiraan Capaian Target RENJA	Capaian Kinerja Dan Kerangka Pendanaan					Kelompok Sasaran	Prakiraan Maju Rencana Tahun 2025		PD Penanggung Jawab	
											Target 2024	Pagu Indikatif (Rp)	Lokasi	Sumber Dana	Prioritas		Target	Pagu Indikatif (Rp)		
															Nasional					Daerah
						Jumlah tatanan kawasan tanpa rokok yang tidak ditemukan aktifitas merokok				1 Tatanan	50.000.000,00	- Kab. Tulungagung, Semua Kecamatan, Semua Kel/Desa	DANA TRANSFER UMUM-DANA ALOKASI UMUM	-	PP3 - Peningkatan Kualitas Pendidikan, Kesehatan, Produktivitas dan Daya Saing Ketenagakerjaan serta Pengentasan Kemiskinan Terwujudnya SDM Unggul, Berkualitas dan Berkarakter	Masyarakat Tulungagung		55.000.000,00	DINAS KESEHATAN	
1	02	02	2.0	3	Penyelenggaraan Sistem Informasi Kesehatan Secara Terintegrasi	Persentase Penyajian/Updating data dan informasi	-			100 %	275.000.000,00			-	PP3 - Peningkatan Kualitas Pendidikan, Kesehatan, Produktivitas dan Daya Saing Ketenagakerjaan serta Pengentasan Kemiskinan Terwujudnya SDM Unggul, Berkualitas dan Berkarakter	Masyarakat, Instansi terkait	-	192.500.000,00		
1	02	02	2.0	000	3	2	Pengelolaan Sistem Informasi Kesehatan													
						Jumlah Dokumen Hasil Pengelolaan Sistem Informasi Kesehatan				2 Dokumen	275.000.000,00	- Kab. Tulungagung, Semua Kecamatan, Semua Kel/Desa	PAJAK ROKOK PELAYANAN KESEHATAN	-	PP3 - Peningkatan Kualitas Pendidikan, Kesehatan, Produktivitas dan Daya Saing Ketenagakerjaan serta Pengentasan Kemiskinan Terwujudnya SDM Unggul, Berkualitas dan Berkarakter	Masyarakat, Instansi terkait		192.500.000,00	DINAS KESEHATAN	
72	1	02	03		PROGRAM PENINGKATAN KAPASITAS SUMBER DAYA MANUSIA KESEHATAN	Persentase pemberian ijin praktik tenaga kesehatan	66,8%			66,67 %	2.624.507.000,00						66,7%	3.573.643.700,00		
1	02	03	2.0	1	Pemberian Ijin Praktik Tenaga Kesehatan di Wilayah Kabupaten/Kota	Persentase tenaga kesehatan yang mempunyai ijin praktik/izin kerja	-			85 %	15.000.000,00			-	PP3 - Peningkatan Kualitas Pendidikan, Kesehatan, Produktivitas dan Daya Saing Ketenagakerjaan serta Pengentasan Kemiskinan Terwujudnya SDM Unggul, Berkualitas dan Berkarakter	Masyarakat Tulungagung, Tenaga Kesehatan	-	16.500.000,00		
1	02	03	2.0	000	1	2	Pembinaan dan Pengawasan Tenaga Kesehatan serta Tindak Lanjut Perizinan Praktik Tenaga Kesehatan													
						Jumlah Dokumen Hasil Pembinaan dan Pengawasan Tenaga Kesehatan serta Tindak Lanjut Perizinan Praktik Tenaga Kesehatan				1 Dokumen	15.000.000,00	- Kab. Tulungagung, Semua Kecamatan, Semua Kel/Desa	PAJAK ROKOK PELAYANAN KESEHATAN	-	PP3 - Peningkatan Kualitas Pendidikan, Kesehatan, Produktivitas dan Daya Saing Ketenagakerjaan serta Pengentasan Kemiskinan Terwujudnya SDM Unggul, Berkualitas dan Berkarakter	Masyarakat Tulungagung, Tenaga Kesehatan		16.500.000,00	DINAS KESEHATAN	
1	02	03	2.0	2	Perencanaan Kebutuhan dan Pendayagunaan Sumber Daya Manusia Kesehatan untuk UKP dan UKM di Wilayah Kabupaten/Kota	Persentase dokumen perencanaan kebutuhan tenaga kesehatan di lingkup Dinas Kesehatan	-			60 %	1.194.767.000,00			-	PP3 - Peningkatan Kualitas Pendidikan, Kesehatan, Produktivitas dan Daya Saing Ketenagakerjaan serta Pengentasan Kemiskinan Terwujudnya SDM Unggul, Berkualitas dan Berkarakter	Masyarakat Tulungagung, Tenaga Kesehatan	-	1.314.243.700,00		
1	02	03	2.0	000	2	1	Perencanaan dan Distribusi serta Pemerataan Sumber Daya Manusia Kesehatan													
						Jumlah Dokumen Hasil Perencanaan dan Distribusi serta Pemerataan Sumber Daya Manusia Kesehatan				1 Dokumen	15.000.000,00	- Kab. Tulungagung, Semua Kecamatan, Semua Kel/Desa	PAJAK ROKOK PELAYANAN KESEHATAN	-	PP3 - Peningkatan Kualitas Pendidikan, Kesehatan, Produktivitas dan Daya Saing Ketenagakerjaan serta Pengentasan Kemiskinan Terwujudnya SDM Unggul, Berkualitas dan Berkarakter	Masyarakat Tulungagung, Tenaga Kesehatan		16.500.000,00	DINAS KESEHATAN	
1	02	03	2.0	000	2	2	Pemenuhan Kebutuhan Sumber Daya Manusia Kesehatan Sesuai Standar													
						Jumlah Sumber Daya Manusia Kesehatan yang Memenuhi Standar di Fasilitas Pelayanan Kesehatan (Fasyankes)				713 Orang	1.050.000.000,00	- Kab. Tulungagung, Semua Kecamatan, Semua Kel/Desa	DANA TRANSFER UMUM-DANA ALOKASI UMUM	-	PP3 - Peningkatan Kualitas Pendidikan, Kesehatan, Produktivitas dan Daya Saing Ketenagakerjaan serta Pengentasan Kemiskinan Terwujudnya SDM Unggul, Berkualitas dan Berkarakter	Masyarakat Tulungagung, Tenaga Kesehatan		1.155.000.000,00	DINAS KESEHATAN	
1	02	03	2.0	000	2	3	Pembinaan dan Pengawasan Sumber Daya Manusia Kesehatan													
						Jumlah Dokumen Hasil Pembinaan dan Pengawasan Sumber Daya Manusia Kesehatan				1 Dokumen	129.767.000,00	- Kab. Tulungagung, Semua Kecamatan, Semua Kel/Desa	PAJAK ROKOK PELAYANAN KESEHATAN, DANA TRANSFER KHUSUS-DANA ALOKASI KHUSUS NON FISIK	-	PP3 - Peningkatan Kualitas Pendidikan, Kesehatan, Produktivitas dan Daya Saing Ketenagakerjaan serta Pengentasan Kemiskinan Terwujudnya SDM Unggul, Berkualitas dan Berkarakter	Masyarakat Tulungagung, Tenaga Kesehatan		142.743.700,00	DINAS KESEHATAN	
1	02	03	2.0	3	Pengembangan Mutu dan Peningkatan Kompetensi Teknis Sumber Daya Manusia Kesehatan Tingkat Daerah Kabupaten/Kota	Persentase SDM yang mengikuti pelatihan kompetensi teknis di Lingkup Dinkes	-			30 %	1.414.740.000,00			-	PP3 - Peningkatan Kualitas Pendidikan, Kesehatan, Produktivitas dan Daya Saing Ketenagakerjaan serta Pengentasan Kemiskinan Terwujudnya SDM Unggul, Berkualitas dan Berkarakter	Masyarakat Tulungagung, Tenaga Kesehatan	-	2.242.900.000,00		
1	02	03	2.0	000	3	1	Pengembangan Mutu dan Peningkatan Kompetensi Teknis Sumber Daya Manusia Kesehatan Tingkat Daerah Kabupaten/Kota													

No	Kode					Urusan / Bidang Urusan / Program / Kegiatan / Sub Kegiatan	Indikator Program / Kegiatan / Sub Kegiatan	Target Akhir Periode Renstra OPD	Realisasi Capaian RENJA OPD	Prakiraan Capaian Target RENJA	Capaian Kinerja Dan Kerangka Pendanaan					Kelompok Sasaran	Prakiraan Maju Rencana Tahun 2025		PD Penanggung Jawab	
											Target 2024	Pagu Indikatif (Rp)	Lokasi	Sumber Dana	Prioritas		Target	Pagu Indikatif (Rp)		
															Nasional					Daerah
						Jumlah Sumber Daya Manusia Kesehatan Tingkat Daerah Kabupaten/Kota yang Ditingkatkan Mutu dan Kompetensinya				360 Orang	1.414.740.000,00	- Kab. Tulungagung, Semua Kecamatan, Semua Kel/Desa	PAJAK ROKOK-PELAYANAN KESEHATAN, DANA TRANSFER UMUM-DANA ALOKASI UMUM, DANA TRANSFER KHUSUS-DANA ALOKASI KHUSUS NON FISIK	-	PP3 - Peningkatan Kualitas Pendidikan, Kesehatan, Produktivitas dan Daya Saing Ketenagakerjaan serta Pengentasan Kemiskinan Terwujudnya SDM Unggul, Berkualitas dan Berkarakter	Masyarakat Tulungagung, Tenaga Kesehatan		2.242.900.000,00	DINAS KESEHATAN	
73	1	02	04			PROGRAM SEDIAAN FARMASI, ALAT KESEHATAN DAN MAKANAN MINUMAN	Persentase Sarana Produksi dan Distribusi sediaan, Alat Kesehatan, makanan minuman sesuai standart yang dipersyaratkan	90,5%			89,74 %	759.016.000,00						90%	1.005.555.000,00	
	1	02	04	2.0	1	Pemberian Izin Apotek, Toko Obat, Toko Alat Kesehatan dan Optikal, Usaha Mikro Obat Tradisional (UMOT)	Persentase perijinan Apotek, Toko Obat, Toko Alat Kesehatan dan Optikal, Usaha Mikro Obat Tradisional (UMOT)	-			100 %	70.000.000,00			-	PP3 - Peningkatan Kualitas Pendidikan, Kesehatan, Produktivitas dan Daya Saing Ketenagakerjaan serta Pengentasan Kemiskinan Terwujudnya SDM Unggul, Berkualitas dan Berkarakter	Masyarakat, Instansi terkait	-	77.000.000,00	
1	02	04	2.0	000	1	Pengendalian dan Pengawasan serta Tindak Lanjut Pengawasan Perizinan Apotek, Toko Obat, Toko Alat Kesehatan, dan Optikal, Usaha Mikro Obat Tradisional (UMOT)														
						Jumlah Dokumen Hasil Pengendalian dan Pengawasan serta Tindak Lanjut Pengawasan Perizinan Apotek, Toko Obat, Toko Alat Kesehatan, dan Optikal, Usaha Mikro Obat Tradisional (UMOT)					141 Dokumen	70.000.000,00	- Kab. Tulungagung, Semua Kecamatan, Semua Kel/Desa	PAJAK ROKOK-PELAYANAN KESEHATAN	-	PP3 - Peningkatan Kualitas Pendidikan, Kesehatan, Produktivitas dan Daya Saing Ketenagakerjaan serta Pengentasan Kemiskinan Terwujudnya SDM Unggul, Berkualitas dan Berkarakter	Masyarakat, Instansi terkait		77.000.000,00	DINAS KESEHATAN
1	02	04	2.0	2		Pemberian Sertifikat Produksi untuk Sarana Produksi Alat Kesehatan Kelas 1 tertentu dan Perbekalan Kesehatan Rumah Tangga Kelas 1 tertentu Perusahaan Rumah Tangga	Persentase Pemberian Sertifikat Produksi untuk Sarana produksi Alat Kesehatan Kelas 1 tertentu dan Perbekalan Kesehatan Rumah Tangga Kelas 1 tertentu Perusahaan Rumah Tangga	-			100 %	50.000.000,00			-	PP3 - Peningkatan Kualitas Pendidikan, Kesehatan, Produktivitas dan Daya Saing Ketenagakerjaan serta Pengentasan Kemiskinan Terwujudnya SDM Unggul, Berkualitas dan Berkarakter	Masyarakat, Instansi terkait	-	55.000.000,00	
1	02	04	2.0	000	2	Pengendalian dan Pengawasan serta Tindak Lanjut Pengawasan Sertifikat Produksi Alat Kesehatan Kelas 1 Tertentu dan PKRT Kelas 1 Tertentu Perusahaan Rumah Tangga														
						Jumlah Dokumen Hasil Pengendalian dan Pengawasan serta Tindak Lanjut Pengawasan Sertifikat Produksi Alat Kesehatan Kelas 1 Tertentu dan PKRT Kelas 1 Tertentu Perusahaan Rumah Tangga					1 Dokumen	50.000.000,00	- Kab. Tulungagung, Semua Kecamatan, Semua Kel/Desa	PAJAK ROKOK-PELAYANAN KESEHATAN	-	PP3 - Peningkatan Kualitas Pendidikan, Kesehatan, Produktivitas dan Daya Saing Ketenagakerjaan serta Pengentasan Kemiskinan Terwujudnya SDM Unggul, Berkualitas dan Berkarakter	Masyarakat, Instansi terkait		55.000.000,00	DINAS KESEHATAN
1	02	04	2.0	3		Penerbitan Sertifikat Produksi Pangan Industri Rumah Tangga dan Nomor P-IRT sebagai Izin Produksi, untuk Produk Makanan Minuman Tertentu yang Dapat Diproduksi oleh Industri Rumah Tangga	Persentase Penerbitan Sertifikat Produksi Pangan Industri Rumah Tangga dan Nomor P-IRT sebagai Izin Produksi, untuk Produk Makanan Minuman Tertentu yang Dapat diproduksi oleh Industri Rumah Tangga	-			100 %	305.050.000,00			-	PP3 - Peningkatan Kualitas Pendidikan, Kesehatan, Produktivitas dan Daya Saing Ketenagakerjaan serta Pengentasan Kemiskinan Terwujudnya SDM Unggul, Berkualitas dan Berkarakter	Masyarakat, Instansi terkait	-	335.555.000,00	
1	02	04	2.0	000	3	Pengendalian dan Pengawasan serta Tindak Lanjut Pengawasan Sertifikat Produksi Pangan Industri Rumah Tangga dan Nomor P-IRT sebagai Izin Produksi, untuk Produk Makanan Minuman Tertentu yang Dapat Diproduksi oleh Industri Rumah Tangga														
						Jumlah Dokumen Hasil Pengendalian dan Pengawasan serta Tindak Lanjut Pengawasan Sertifikat Produksi Pangan Industri Rumah Tangga dan Nomor P-IRT sebagai Izin Produksi, untuk Produk Makanan Minuman Tertentu yang Dapat Diproduksi oleh Industri Rumah Tangga					1 Dokumen	305.050.000,00	- Kab. Tulungagung, Semua Kecamatan, Semua Kel/Desa	DANA TRANSFER KHUSUS-DANA ALOKASI KHUSUS NON FISIK	-	PP3 - Peningkatan Kualitas Pendidikan, Kesehatan, Produktivitas dan Daya Saing Ketenagakerjaan serta Pengentasan Kemiskinan Terwujudnya SDM Unggul, Berkualitas dan Berkarakter	Masyarakat, Instansi terkait		335.555.000,00	DINAS KESEHATAN

No	Kode				Urusan / Bidang Urusan / Program / Kegiatan / Sub Kegiatan	Indikator Program / Kegiatan / Sub Kegiatan	Target Akhir Periode Renstra OPD	Realisasi Capaian RENJA OPD	Prakiraan Capaian Target RENJA	Capaian Kinerja Dan Kerangka Pendanaan					Kelompok Sasaran	Prakiraan Maju Rencana Tahun 2025		PD Penanggung Jawab		
										Target 2024	Pagu Indikatif (Rp)	Lokasi	Sumber Dana	Prioritas		Target	Pagu Indikatif (Rp)			
														Nasional					Daerah	
1	02	04	2.0	4	Penerbitan Sertifikat Laik Higiene Sanitasi Tempat Pengelolaan Makanan (TPM) antara lain Jasa Boga, Rumah Makan/Restoran dan Depot Air Minum (DAM)	Persentase Penerbitan Sertifikat Laik Higiene Sanitasi Tempat Pengelolaan Makanan (TPM) Antara Lain Jasa Boga, Rumah Makan/ Restoran dan Depot Air Minum (DAM)	-			100 %	25.000.000,00				Nasional	PP3 - Peningkatan Kualitas Pendidikan, Kesehatan, Produktivitas dan Daya Saing Ketenagakerjaan serta Pengentasan Kemiskinan Terwujudnya SDM Unggul, Berkualitas dan Berkarakter	Masyarakat, Instansi terkait	-	198.000.000,00	
1	02	04	2.0	000	4	1	Pengendalian dan Pengawasan serta Tindak Lanjut Pengawasan Penerbitan Sertifikat Laik Higiene Sanitasi Tempat Pengelolaan Makanan (TPM) antara lain Jasa Boga, Rumah Makan/Restoran dan Depot Air Minum (DAM)													
						Jumlah Dokumen Hasil Pengendalian dan Pengawasan serta Tindak Lanjut Pengawasan Penerbitan Sertifikat Laik Higiene Sanitasi Tempat Pengelolaan Makanan (TPM) antara lain Jasa Boga, Rumah Makan/Restoran dan Depot Air Minum (DAM)				1 Dokumen	25.000.000,00	- Kab. Tulungagung, Semua Kecamatan, Semua Kel/Desa	DANA TRANSFER UMUM-DANA ALOKASI UMUM, PAJAK ROKOK-PELAYANAN KESEHATAN		PP3 - Peningkatan Kualitas Pendidikan, Kesehatan, Produktivitas dan Daya Saing Ketenagakerjaan serta Pengentasan Kemiskinan Terwujudnya SDM Unggul, Berkualitas dan Berkarakter	Masyarakat, Instansi terkait	-	198.000.000,00	DINAS KESEHATAN	
1	02	04	2.0	6	Pemeriksaan dan Tindak Lanjut Hasil Pemeriksaan Post Market pada Produksi dan Produk Makanan Minuman Industri Rumah Tangga	Persentase Pemeriksaan dan Tindak Lanjut Hasil Pemeriksaan Post Market pada Produksi dan Produk Makanan Minuman Industri Rumah Tangga	-			55 %	308.966.000,00					PP3 - Peningkatan Kualitas Pendidikan, Kesehatan, Produktivitas dan Daya Saing Ketenagakerjaan serta Pengentasan Kemiskinan Terwujudnya SDM Unggul, Berkualitas dan Berkarakter	Masyarakat, Instansi terkait	-	340.000.000,00	
1	02	04	2.0	000	6	1	Pemeriksaan Post Market pada Produk Makanan-Minuman Industri Rumah Tangga yang Beredar dan Pengawasan serta Tindak Lanjut Pengawasan													
						Jumlah Produk dan Sarana Produksi Makanan-Minuman Industri Rumah Tangga Beredar yang Dilakukan Pemeriksaan Post Market dalam rangka Tindak Lanjut Pengawasan				120 Unit	308.966.000,00	- Kab. Tulungagung, Semua Kecamatan, Semua Kel/Desa	PAJAK ROKOK-PELAYANAN KESEHATAN, DANA TRANSFER KHUSUS-DANA ALOKASI KHUSUS NON FISIK		PP3 - Peningkatan Kualitas Pendidikan, Kesehatan, Produktivitas dan Daya Saing Ketenagakerjaan serta Pengentasan Kemiskinan Terwujudnya SDM Unggul, Berkualitas dan Berkarakter	Masyarakat, Instansi terkait	-	340.000.000,00	DINAS KESEHATAN	
74	1	02	05		PROGRAM PEMBERDAYAAN MASYARAKAT BIDANG KESEHATAN	-	94,5%			-	4.992.163.000,00							94,3%	5.491.379.300,00	
1	02	05	2.0	1	Advokasi, Pemberdayaan, Kemitraan, Peningkatan Peran serta Masyarakat dan Lintas Sektor Tingkat Daerah Kabupaten/Kota	Cakupan Upaya Strategi Promosi Kesehatan	-			60 %	3.921.450.000,00					Terwujudnya SDM Unggul, Berkualitas dan Berkarakter	Masyarakat, Instansi terkait	-	4.313.595.000,00	
1	02	05	2.0	000	1	1	Peningkatan Upaya Promosi Kesehatan, Advokasi, Kemitraan dan Pemberdayaan Masyarakat													
						Jumlah Dokumen Promosi Kesehatan, Advokasi, Kemitraan dan Pemberdayaan Masyarakat				1 Dokumen	3.921.450.000,00	- Kab. Tulungagung, Semua Kecamatan, Semua Kel/Desa	DANA TRANSFER UMUM-DANA ALOKASI UMUM, DANA TRANSFER KHUSUS-DANA ALOKASI KHUSUS NON FISIK		Terwujudnya SDM Unggul, Berkualitas dan Berkarakter	Masyarakat, Instansi terkait	-	4.313.595.000,00	DINAS KESEHATAN	
1	02	05	2.0	2	Pelaksanaan Sehat dalam rangka Promotif Preventif Tingkat Daerah Kabupaten/Kota	Cakupan Pengembangan PHBS	-			58 %	220.000.000,00					PP3 - Peningkatan Kualitas Pendidikan, Kesehatan, Produktivitas dan Daya Saing Ketenagakerjaan serta Pengentasan Kemiskinan Terwujudnya SDM Unggul, Berkualitas dan Berkarakter	Masyarakat, Instansi terkait	-	242.000.000,00	
1	02	05	2.0	000	2	1	Penyelenggaraan Promosi Kesehatan dan Gerakan Hidup Bersih dan Sehat													
						Jumlah Dokumen Hasil Penyelenggaraan Promosi Kesehatan dan Gerakan Hidup Bersih dan Sehat				1 Dokumen	220.000.000,00	- Kab. Tulungagung, Semua Kecamatan, Semua Kel/Desa	PAJAK ROKOK-PELAYANAN KESEHATAN		PP3 - Peningkatan Kualitas Pendidikan, Kesehatan, Produktivitas dan Daya Saing Ketenagakerjaan serta Pengentasan Kemiskinan Terwujudnya SDM Unggul, Berkualitas dan Berkarakter	Masyarakat, Instansi terkait	-	242.000.000,00	DINAS KESEHATAN	
1	02	05	2.0	3	Pengembangan dan Pelaksanaan Upaya Kesehatan Bersumber Daya Masyarakat (UKBM) Tingkat Daerah Kabupaten/Kota	Cakupan pengembangan UKBM	-			89 %	850.713.000,00					PP3 - Peningkatan Kualitas Pendidikan, Kesehatan, Produktivitas dan Daya Saing Ketenagakerjaan serta Pengentasan Kemiskinan Terwujudnya SDM Unggul, Berkualitas dan Berkarakter		-	935.784.300,00	

No	Kode					Urusan / Bidang Urusan / Program / Kegiatan / Sub Kegiatan	Indikator Program / Kegiatan / Sub Kegiatan	Target Akhir Periode Renstra OPD	Realisasi Capaian RENJA OPD	Prakiraan Capaian Target RENJA	Capaian Kinerja Dan Kerangka Pendanaan				Kelompok Sasaran	Prakiraan Maju Rencana Tahun 2025		PD Penanggung Jawab		
											Target 2024	Pagu Indikatif (Rp)	Lokasi	Sumber Dana		Prioritas			Target	Pagu Indikatif (Rp)
																Nasional	Daerah			
1	02	05	2.0	000	Bimbingan Teknis dan Supervisi Pengembangan dan Pelaksanaan Upaya Kesehatan Bersumber Daya Masyarakat (UKBM)					1 Dokumen	850.713.000,00	- Kab. Tulungagung, Semua Kecamatan, Semua Kel/Desa	PAJAK ROKOK - PELAYANAN KESEHATAN, DANA TRANSFER KHUSUS-DANA ALOKASI KHUSUS NON FISIK	-	PP3 - Peningkatan Kualitas Pendidikan, Kesehatan, Produktivitas dan Daya Saing Ketenagakerjaan serta Pengentasan Kemiskinan Terwujudnya SDM Unggul, Berkualitas dan Berkarakter	-	935.784.300,00	DINAS KESEHATAN		
											181.015.634.770,00							203.695.200.600,00		
	02				URUSAN PEMERINTAHAN BIDANG KESEHATAN						181.015.634.770,00							203.695.200.600,00		
75	02	01			PROGRAM PENUNJANG URUSAN PEMERINTAHAN DAERAH KABUPATEN/KOTA	Rata-rata tingkat capaian kinerja kegiatan pada program penunjang urusan pemerintahan daerah	83,5-100% 100%			100 %	173.990.275.770,00							83,5-100% 100%	196.000.000.000,00	
	02	01	2.0	000	Administrasi Keuangan Perangkat Daerah	Jumlah dokumen administrasi keuangan	-			1 Dokumen	173.990.275.770,00				PP7 - Peningkatan Ketertarikan, Ketertiban Umum dan peningkatan kualitas pelayanan publik bagi Masyarakat di Jawa Timur Meningkatkan Kualitas Pemerintahan dan Pelayanan Publik	-	-	196.000.000.000,00		
	02	01	2.0	000	Penyediaan Gaji dan Tunjangan ASN															
						Jumlah Orang yang Menerima Gaji dan Tunjangan ASN				25760 Orang/bulan	173.990.275.770,00	- Kab. Tulungagung, Semua Kecamatan, Semua Kel/Desa	DANA TRANSFER UMUM-DANA ALOKASI UMUM	-	PP7 - Peningkatan Ketertarikan, Ketertiban Umum dan peningkatan kualitas pelayanan publik bagi Masyarakat di Jawa Timur Meningkatkan Kualitas Pemerintahan dan Pelayanan Publik	-	-	196.000.000.000,00	DINAS KESEHATAN	
76	02	02			PROGRAM PEMENUHAN UPAYA KESEHATAN PERORANGAN DAN UPAYA KESEHATAN MASYARAKAT	Persentase Fasilitas Pelayanan Kesehatan dengan Nilai Kinerja UKP dan/atau UKM sesuai standar	25%			20 %	7.025.359.000,00						23%	7.695.200.600,00		
	02	02	2.0	000	Penyediaan Fasilitas Pelayanan Kesehatan untuk UKM dan UKP Kewenangan Daerah Kabupaten/Kota	Persentase Tersedianya Fasilitas Pelayanan Kesehatan untuk UKP dan UKM	-			70 %	5.938.813.000,00				PP3 - Peningkatan Kualitas Pendidikan, Kesehatan, Produktivitas dan Daya Saing Ketenagakerjaan serta Pengentasan Kemiskinan Terwujudnya SDM Unggul, Berkualitas dan Berkarakter	-	-	6.500.000.000,00		
	02	02	2.0	001	Pengadaan Alat Kesehatan/Alat Penunjang Medik Fasilitas Pelayanan Kesehatan															
						Jumlah Alat Kesehatan/Alat Penunjang Medik Fasilitas Pelayanan Kesehatan yang Disediakan				4 Unit	5.938.813.000,00	- Kab. Tulungagung, Semua Kecamatan, Semua Kel/Desa	DANA TRANSFER UMUM-DANA ALOKASI UMUM, DANA TRANSFER KHUSUS-DANA ALOKASI KHUSUS FISIK	-	PP3 - Peningkatan Kualitas Pendidikan, Kesehatan, Produktivitas dan Daya Saing Ketenagakerjaan serta Pengentasan Kemiskinan Terwujudnya SDM Unggul, Berkualitas dan Berkarakter	-	-	6.500.000.000,00	DINAS KESEHATAN	
	02	02	2.0	000	Penerbitan Izin Rumah Sakit Kelas C, D dan Fasilitas Pelayanan Kesehatan Tingkat Daerah Kabupaten/Kota	Persentase Fasilitas Kesehatan yang Dilakukan Pengukuran Indikator Nasional Mutu (INM) Pelayanan kesehatan	-			100 %	1.086.546.000,00				PP3 - Peningkatan Kualitas Pendidikan, Kesehatan, Produktivitas dan Daya Saing Ketenagakerjaan serta Pengentasan Kemiskinan Terwujudnya SDM Unggul, Berkualitas dan Berkarakter	-	-	1.195.200.600,00		
	02	02	2.0	000	Peningkatan Mutu Pelayanan Fasilitas Kesehatan															
						Jumlah Fasilitas Kesehatan yang Dilakukan Pengukuran Indikator Nasional Mutu (INM) Pelayanan kesehatan				2 Unit	1.086.546.000,00	- Kab. Tulungagung, Semua Kecamatan, Semua Kel/Desa	PAJAK ROKOK - PELAYANAN KESEHATAN, DANA TRANSFER KHUSUS-DANA ALOKASI KHUSUS NON FISIK	-	PP3 - Peningkatan Kualitas Pendidikan, Kesehatan, Produktivitas dan Daya Saing Ketenagakerjaan serta Pengentasan Kemiskinan Terwujudnya SDM Unggul, Berkualitas dan Berkarakter	-	-	1.195.200.600,00	DINAS KESEHATAN	
					RUMAH SAKIT UMUM DAERAH DR. ISKAK						358.444.000.000,00							381.250.000.000,00		
1					URUSAN PEMERINTAHAN WAJIB YANG BERKAITAN DENGAN PELAYANAN DASAR						358.444.000.000,00							381.250.000.000,00		
1	02				URUSAN PEMERINTAHAN BIDANG KESEHATAN						358.444.000.000,00							381.250.000.000,00		

No	Kode				Urusan / Bidang Urusan / Program / Kegiatan / Sub Kegiatan	Indikator Program / Kegiatan / Sub Kegiatan	Target Akhir Periode Renstra OPD	Realisasi Capaian RENJA OPD	Prakiraan Capaian Target RENJA	Capaian Kinerja Dan Kerangka Pendanaan					Kelompok Sasaran	Prakiraan Maju Rencana Tahun 2025		PD Penanggung Jawab			
										Target 2024	Pagu Indikatif (Rp)	Lokasi	Sumber Dana	Prioritas		Target	Pagu Indikatif (Rp)				
														Nasional					Daerah		
77	1	02	01		PROGRAM PENUNJANG URUSAN PEMERINTAHAN DAERAH KABUPATEN/KOTA	Indeks Kepuasan Layanan Kesekretariatan Persentase Fasyankes Pemerintah yang telah BLUD dengan nilai baik Rata-rata tingkat capaian kinerja kegiatan pada program penunjang urusan pemerintahan daerah	83,5-100% 100%			83,22 - 100 % 100 %	330.000.000.000,00						83,5-100% 100%	335.000.000.000,00			
	1	02	01	2.10	Peningkatan Pelayanan BLUD	-	-			-	330.000.000.000,00			-	PP7 - Peningkatan Ketentraman, Ketertiban Umum dan peningkatan kualitas pelayanan publik bagi Masyarakat di Jawa Timur Meningkatkan Kualitas Pemerintahan dan Pelayanan Publik	-	-	335.000.000.000,00			
	1	02	01	2.1001	Pelayanan dan Penunjang Pelayanan BLUD																
						Jumlah BLUD yang Menyediakan Pelayanan dan Penunjang Pelayanan				1 Unit Kerja	330.000.000.000,00	- Kab. Tulungagung, Semua Kecamatan, Semua Kel/Desa	PENDAPATAN DARI BLUD	-	PP7 - Peningkatan Ketentraman, Ketertiban Umum dan peningkatan kualitas pelayanan publik bagi Masyarakat di Jawa Timur Meningkatkan Kualitas Pemerintahan dan Pelayanan Publik	-		335.000.000.000,00	RUMAH SAKIT UMUM DAERAH DR. ISKAK		
78	1	02	02		PROGRAM PEMENUHAN UPAYA KESEHATAN PERORANGAN DAN UPAYA KESEHATAN MASYARAKAT	Persentase Fasilitas Pelayanan Kesehatan dengan Nilai Kinerja UKP dan/atau UKM sesuai standar	25%			20 %	28.444.000.000,00						23%	46.250.000.000,00			
	1	02	02	2.01	Penyediaan Fasilitas Pelayanan Kesehatan untuk UKM dan UKP Kewenangan Daerah Kabupaten/Kota	Persentase Tersedianya Fasilitas Pelayanan Kesehatan untuk UKP dan UKM	-			70 %	21.444.000.000,00			-	PP3 - Peningkatan Kualitas Pendidikan, Kesehatan, Produktivitas dan Daya Saing Ketenagakerjaan serta Pengentasan Kemiskinan Terwujudnya SDM Unggul, Berkualitas dan Berkarakter	-	-	37.250.000.000,00			
	1	02	02	2.014	Pengadaan Alat Kesehatan/Alat Penunjang Medik Fasilitas Pelayanan Kesehatan																
						Jumlah Alat Kesehatan/Alat Penunjang Medik Fasilitas Pelayanan Kesehatan yang Disediakan				33 Unit	21.219.000.000,00	- Kab. Tulungagung, Semua Kecamatan, Semua Kel/Desa	DBH CUKAI HASIL TEMBAKAU (CHT), DANA TRANSFER KHUSUS-DANA ALOKASI KHUSUS FISIK	-	PP3 - Peningkatan Kualitas Pendidikan, Kesehatan, Produktivitas dan Daya Saing Ketenagakerjaan serta Pengentasan Kemiskinan Terwujudnya SDM Unggul, Berkualitas dan Berkarakter	-		22.000.000.000,00	RUMAH SAKIT UMUM DAERAH DR. ISKAK		
	1	02	02	2.012	Pengembangan Rumah Sakit																
						Jumlah Rumah sakit yang ditingkatkan sarana, prasarana, alat kesehatan dan SDM agar sesuai standar jenis pelayanan rumah sakit berdasarkan kelas rumah sakit yang memenuhi rasio tempat tidur terhadap jumlah penduduk minimal 1:1000 dan/atau dalam rangka peningkatan kapasitas pelayanan rumah sakit				1 Unit	225.000.000,00	- Kab. Tulungagung, Kedungwaru, Kedungwaru	DANA TRANSFER UMUM-DANA ALOKASI UMUM	-	PP3 - Peningkatan Kualitas Pendidikan, Kesehatan, Produktivitas dan Daya Saing Ketenagakerjaan serta Pengentasan Kemiskinan Terwujudnya SDM Unggul, Berkualitas dan Berkarakter	-		15.250.000.000,00	RUMAH SAKIT UMUM DAERAH DR. ISKAK		
	1	02	02	2.02	Penyediaan Layanan Kesehatan untuk UKM dan UKP Rujukan Tingkat Daerah Kabupaten/Kota	Persentase faskes dengan nilai ukp dan ukm yang naik dari kategori sedang ke kategori baik	-			6 %	7.000.000.000,00			-	PP3 - Peningkatan Kualitas Pendidikan, Kesehatan, Produktivitas dan Daya Saing Ketenagakerjaan serta Pengentasan Kemiskinan Terwujudnya SDM Unggul, Berkualitas dan Berkarakter	-	-	9.000.000.000,00			
	1	02	02	2.026	Pengelolaan Jaminan Kesehatan Masyarakat																
						Jumlah Dokumen Hasil Pengelolaan Jaminan Kesehatan Masyarakat				1 Dokumen	7.000.000.000,00	- Kab. Tulungagung, Semua Kecamatan, Semua Kel/Desa	DANA TRANSFER UMUM-DANA ALOKASI UMUM	-	PP3 - Peningkatan Kualitas Pendidikan, Kesehatan, Produktivitas dan Daya Saing Ketenagakerjaan serta Pengentasan Kemiskinan Terwujudnya SDM Unggul, Berkualitas dan Berkarakter	-		9.000.000.000,00	RUMAH SAKIT UMUM DAERAH DR. ISKAK		
					UPTD PUSKESMAS BESOLE								974.591.000,00						1.071.465.100,00		
	1				URUSAN PEMERINTAHAN WAJIB YANG BERKAITAN DENGAN PELAYANAN DASAR								974.591.000,00							1.071.465.100,00	
	1	02			URUSAN PEMERINTAHAN BIDANG KESEHATAN								974.591.000,00							1.071.465.100,00	

No	Kode					Urusan / Bidang Urusan / Program / Kegiatan / Sub Kegiatan	Indikator Program / Kegiatan / Sub Kegiatan	Target Akhir Periode Renstra OPD	Realisasi Capaian RENJA OPD	Prakiraan Capaian Target RENJA	Capaian Kinerja Dan Kerangka Pendanaan					Kelompok Sasaran	Prakiraan Maju Rencana Tahun 2025		PD Penanggung Jawab	
											Target 2024	Pagu Indikatif (Rp)	Lokasi	Sumber Dana	Prioritas		Target	Pagu Indikatif (Rp)		
															Nasional					Daerah
79	1	02	01			PROGRAM PENUNJANG URUSAN PEMERINTAHAN DAERAH KABUPATEN/KOTA	Persentase Fasyankes Pemerintah yang telah BLUD dengan nilai baik	83,5-100% 100%			100 %	532.350.000,00						83,5-100% 100%	585.000.000,00	
	1	02	01	2.1	0	Peningkatan Pelayanan BLUD	nilai IKM BLUD	-			80 -	532.350.000,00			PP7 - Peningkatan Ketentraman, Ketertiban Umum dan peningkatan kualitas pelayanan publik bagi Masyarakat di Jawa Timur Meningkatkan Kualitas Pemerintahan dan Pelayanan Publik	Masyarakat, Instansi terkait	-	585.000.000,00		
	1	02	01	2.1	000	Pelayanan dan Penunjang Pelayanan BLUD														
							Jumlah BLUD yang Menyediakan Pelayanan dan Penunjang Pelayanan				1 Unit Kerja	532.350.000,00	- Kab. Tulungagung, Semua Kecamatan, Semua Kel/Desa	PENDAPATAN DARI BLUD	-	PP7 - Peningkatan Ketentraman, Ketertiban Umum dan peningkatan kualitas pelayanan publik bagi Masyarakat di Jawa Timur Meningkatkan Kualitas Pemerintahan dan Pelayanan Publik	Masyarakat, Instansi terkait		585.000.000,00	UPTD PUSKESMAS BESOLE
80	1	02	02			PROGRAM PEMENUHAN UPAYA KESEHATAN PERORANGAN DAN UPAYA KESEHATAN MASYARAKAT	Persentase Fasilitas Pelayanan Kesehatan dengan Nilai Kinerja UKP dan/atau UKM sesuai standar	25%			20 %	407.471.000,00						23%	448.218.100,00	
	1	02	02	2.0	2	Penyediaan Layanan Kesehatan untuk UKM dan UKP Rujukan Tingkat Daerah Kabupaten/Kota	Persentase faskes dengan nilai ukp dan ukm yang naik dari kategori sedang ke kategori baik	-			6 %	407.471.000,00			PP3 - Peningkatan Kualitas Pendidikan, Kesehatan, Produktivitas dan Daya Saing Ketenagakerjaan serta Pengentasan Kemiskinan Terwujudnya SDM Unggul, Berkualitas dan Berkarakter	Masyarakat, Instansi terkait	-	448.218.100,00		
	1	02	02	2.0	000	Pengelolaan Pelayanan Kesehatan Ibu Hamil														
							Jumlah Ibu Hamil yang Mendapatkan Pelayanan Kesehatan Sesuai Standar				244 Orang	20.190.000,00	- Kab. Tulungagung, Semua Kecamatan, Semua Kel/Desa	DANA TRANSFER KHUSUS-DANA ALOKASI KHUSUS NON FISIK	-	PP3 - Peningkatan Kualitas Pendidikan, Kesehatan, Produktivitas dan Daya Saing Ketenagakerjaan serta Pengentasan Kemiskinan Terwujudnya SDM Unggul, Berkualitas dan Berkarakter	Masyarakat, Instansi terkait		22.209.000,00	UPTD PUSKESMAS BESOLE
	1	02	02	2.0	000	Pengelolaan Pelayanan Kesehatan Balita														
							Jumlah Balita yang Mendapatkan Pelayanan Kesehatan Sesuai Standar				1144 Orang	9.450.000,00	- Kab. Tulungagung, Semua Kecamatan, Semua Kel/Desa	DANA TRANSFER KHUSUS-DANA ALOKASI KHUSUS NON FISIK	-	PP3 - Peningkatan Kualitas Pendidikan, Kesehatan, Produktivitas dan Daya Saing Ketenagakerjaan serta Pengentasan Kemiskinan Terwujudnya SDM Unggul, Berkualitas dan Berkarakter	Masyarakat, Instansi terkait		10.395.000,00	UPTD PUSKESMAS BESOLE
	1	02	02	2.0	000	Pengelolaan Pelayanan Kesehatan pada Usia Pendidikan Dasar														
							Jumlah Anak Usia Pendidikan Dasar yang Mendapatkan Pelayanan Kesehatan Sesuai Standar				1341 Orang	14.775.000,00	- Kab. Tulungagung, Semua Kecamatan, Semua Kel/Desa	DANA TRANSFER KHUSUS-DANA ALOKASI KHUSUS NON FISIK	-	PP3 - Peningkatan Kualitas Pendidikan, Kesehatan, Produktivitas dan Daya Saing Ketenagakerjaan serta Pengentasan Kemiskinan Terwujudnya SDM Unggul, Berkualitas dan Berkarakter	Masyarakat, Instansi terkait		16.252.500,00	UPTD PUSKESMAS BESOLE
	1	02	02	2.0	000	Pengelolaan Pelayanan Kesehatan pada Usia Produktif														
							Jumlah Penduduk Usia Produktif yang Mendapatkan Pelayanan Kesehatan Sesuai Standar				10351 Orang	3.450.000,00	- Kab. Tulungagung, Semua Kecamatan, Semua Kel/Desa	DANA TRANSFER KHUSUS-DANA ALOKASI KHUSUS NON FISIK	-	PP3 - Peningkatan Kualitas Pendidikan, Kesehatan, Produktivitas dan Daya Saing Ketenagakerjaan serta Pengentasan Kemiskinan Terwujudnya SDM Unggul, Berkualitas dan Berkarakter	Masyarakat, Instansi terkait		3.795.000,00	UPTD PUSKESMAS BESOLE
	1	02	02	2.0	000	Pengelolaan Pelayanan Kesehatan pada Usia Lanjut														
							Jumlah Penduduk Usia Lanjut yang Mendapatkan Pelayanan Kesehatan Sesuai Standar				3238 Orang	8.940.000,00	- Kab. Tulungagung, Semua Kecamatan, Semua Kel/Desa	DANA TRANSFER KHUSUS-DANA ALOKASI KHUSUS NON FISIK	-	PP3 - Peningkatan Kualitas Pendidikan, Kesehatan, Produktivitas dan Daya Saing Ketenagakerjaan serta Pengentasan Kemiskinan Terwujudnya SDM Unggul, Berkualitas dan Berkarakter	Masyarakat, Instansi terkait		9.834.000,00	UPTD PUSKESMAS BESOLE
	1	02	02	2.0	001	Pengelolaan Pelayanan Kesehatan Orang dengan Gangguan Jiwa Berat														

No	Kode					Urusan / Bidang Urusan / Program / Kegiatan / Sub Kegiatan	Indikator Program / Kegiatan / Sub Kegiatan	Target Akhir Periode Renstra OPD	Realisasi Capaian RENJA OPD	Prakiraan Capaian Target RENJA	Capaian Kinerja Dan Kerangka Pendanaan					Kelompok Sasaran	Prakiraan Maju Rencana Tahun 2025		PD Penanggung Jawab	
											Target 2024	Pagu Indikatif (Rp)	Lokasi	Sumber Dana	Prioritas		Target	Pagu Indikatif (Rp)		
															Nasional					Daerah
							Jumlah Orang yang Mendapatkan Pelayanan Kesehatan Orang dengan Gangguan Jiwa Berat Sesuai Standar				32 Orang	18.900.000,00	- Kab. Tulungagung, Semua Kecamatan, Semua Kel/Desa	DANA TRANSFER KHUSUS-DANA ALOKASI KHUSUS NON FISIK	-	PP3 - Peningkatan Kualitas Pendidikan, Kesehatan, Produktivitas dan Daya Saing Ketenagakerjaan serta Pengentasan Kemiskinan Terwujudnya SDM Unggul, Berkualitas dan Berkarakter	Masyarakat, Instansi terkait	20.790.000,00	UPTD PUSKESMAS BESOLE	
1	02	02	2.0	001	1	Pengelolaan Pelayanan Kesehatan Orang Terduga Tuberkulosis														
							Jumlah Orang Terduga Menderita Tuberkulosis yang Mendapatkan Pelayanan Sesuai Standar				214 Orang	8.000.000,00	- Kab. Tulungagung, Semua Kecamatan, Semua Kel/Desa	DANA TRANSFER KHUSUS-DANA ALOKASI KHUSUS NON FISIK	-	PP3 - Peningkatan Kualitas Pendidikan, Kesehatan, Produktivitas dan Daya Saing Ketenagakerjaan serta Pengentasan Kemiskinan Terwujudnya SDM Unggul, Berkualitas dan Berkarakter	Masyarakat, Instansi terkait	8.800.000,00	UPTD PUSKESMAS BESOLE	
1	02	02	2.0	001	2	Pengelolaan Pelayanan Kesehatan Orang dengan Risiko Terinfeksi HIV														
							Jumlah Orang Terduga Menderita HIV yang Mendapatkan Pelayanan Sesuai Standar				293 Orang	900.000,00	- Kab. Tulungagung, Semua Kecamatan, Semua Kel/Desa	DANA TRANSFER KHUSUS-DANA ALOKASI KHUSUS NON FISIK	-	PP3 - Peningkatan Kualitas Pendidikan, Kesehatan, Produktivitas dan Daya Saing Ketenagakerjaan serta Pengentasan Kemiskinan Terwujudnya SDM Unggul, Berkualitas dan Berkarakter	Masyarakat, Instansi terkait	990.000,00	UPTD PUSKESMAS BESOLE	
1	02	02	2.0	001	4	Pengelolaan Pelayanan Kesehatan bagi Penduduk Terdampak Krisis Kesehatan Akibat Bencana dan/atau Berpotensi Bencana														
							Jumlah Dokumen Hasil Pengelolaan Pelayanan Kesehatan bagi Penduduk Terdampak Krisis Kesehatan Akibat Bencana dan/atau Berpotensi Bencana Sesuai Standar				1 Dokumen	1.350.000,00	- Kab. Tulungagung, Semua Kecamatan, Semua Kel/Desa	DANA TRANSFER KHUSUS-DANA ALOKASI KHUSUS NON FISIK	-	PP3 - Peningkatan Kualitas Pendidikan, Kesehatan, Produktivitas dan Daya Saing Ketenagakerjaan serta Pengentasan Kemiskinan Terwujudnya SDM Unggul, Berkualitas dan Berkarakter	Masyarakat, Instansi terkait	1.485.000,00	UPTD PUSKESMAS BESOLE	
1	02	02	2.0	001	5	Pengelolaan Pelayanan Kesehatan Gizi Masyarakat														
							Jumlah Dokumen Hasil Pengelolaan Pelayanan Kesehatan Gizi Masyarakat				1 Dokumen	13.305.000,00	- Kab. Tulungagung, Semua Kecamatan, Semua Kel/Desa	DANA TRANSFER KHUSUS-DANA ALOKASI KHUSUS NON FISIK	-	PP3 - Peningkatan Kualitas Pendidikan, Kesehatan, Produktivitas dan Daya Saing Ketenagakerjaan serta Pengentasan Kemiskinan Terwujudnya SDM Unggul, Berkualitas dan Berkarakter	Masyarakat, Instansi terkait	14.635.500,00	UPTD PUSKESMAS BESOLE	
1	02	02	2.0	001	6	Pengelolaan Pelayanan Kesehatan Kerja dan Olahraga														
							Jumlah Dokumen Hasil Pengelolaan Pelayanan Kesehatan Kerja dan Olahraga				1 Dokumen	3.590.000,00	- Kab. Tulungagung, Semua Kecamatan, Semua Kel/Desa	DANA TRANSFER KHUSUS-DANA ALOKASI KHUSUS NON FISIK	-	PP3 - Peningkatan Kualitas Pendidikan, Kesehatan, Produktivitas dan Daya Saing Ketenagakerjaan serta Pengentasan Kemiskinan Terwujudnya SDM Unggul, Berkualitas dan Berkarakter	Masyarakat, Instansi terkait	3.949.000,00	UPTD PUSKESMAS BESOLE	
1	02	02	2.0	001	7	Pengelolaan Pelayanan Kesehatan Lingkungan														
							Jumlah Dokumen Hasil Pengelolaan Pelayanan Kesehatan Lingkungan				1 Dokumen	12.825.000,00	- Kab. Tulungagung, Semua Kecamatan, Semua Kel/Desa	DANA TRANSFER KHUSUS-DANA ALOKASI KHUSUS NON FISIK	-	PP3 - Peningkatan Kualitas Pendidikan, Kesehatan, Produktivitas dan Daya Saing Ketenagakerjaan serta Pengentasan Kemiskinan Terwujudnya SDM Unggul, Berkualitas dan Berkarakter	Masyarakat, Instansi terkait	14.107.500,00	UPTD PUSKESMAS BESOLE	
1	02	02	2.0	001	8	Pengelolaan Pelayanan Promosi Kesehatan														
							Jumlah Dokumen Hasil Pengelolaan Pelayanan Promosi Kesehatan				1 Dokumen	10.205.000,00	- Kab. Tulungagung, Semua Kecamatan, Semua Kel/Desa	DANA TRANSFER KHUSUS-DANA ALOKASI KHUSUS NON FISIK	-	PP3 - Peningkatan Kualitas Pendidikan, Kesehatan, Produktivitas dan Daya Saing Ketenagakerjaan serta Pengentasan Kemiskinan Terwujudnya SDM Unggul, Berkualitas dan Berkarakter	Masyarakat, Instansi terkait	11.225.500,00	UPTD PUSKESMAS BESOLE	
1	02	02	2.0	002	0	Pengelolaan Surveilans Kesehatan														
							Jumlah Dokumen Hasil Pengelolaan Surveilans Kesehatan				1 Dokumen	39.300.000,00	- Kab. Tulungagung, Semua Kecamatan, Semua Kel/Desa	DANA TRANSFER KHUSUS-DANA ALOKASI KHUSUS NON FISIK	-	PP3 - Peningkatan Kualitas Pendidikan, Kesehatan, Produktivitas dan Daya Saing Ketenagakerjaan serta Pengentasan Kemiskinan Terwujudnya SDM Unggul, Berkualitas dan Berkarakter	Masyarakat, Instansi terkait	43.230.000,00	UPTD PUSKESMAS BESOLE	

No	Kode					Urusan / Bidang Urusan / Program / Kegiatan / Sub Kegiatan	Indikator Program / Kegiatan / Sub Kegiatan	Target Akhir Periode Renstra OPD	Realisasi Capaian RENJA OPD	Prakiraan Capaian Target RENJA	Capaian Kinerja Dan Kerangka Pendanaan					Kelompok Sasaran	Prakiraan Maju Rencana Tahun 2025		PD Penanggung Jawab	
											Target 2024	Pagu Indikatif (Rp)	Lokasi	Sumber Dana	Prioritas		Target	Pagu Indikatif (Rp)		
															Nasional					Daerah
1	02	02	2.0	002	2	Pengelolaan Pelayanan Kesehatan Jiwa dan NAPZA					29 Orang	1.200.000,00	- Kab. Tulungagung, Semua Kecamatan, Semua Kel/Desa	DANA TRANSFER KHUSUS-DANA ALOKASI KHUSUS NON FISIK	-	PP3 - Peningkatan Kualitas Pendidikan, Kesehatan, Produktivitas dan Daya Saing Ketenagakerjaan serta Pengentasan Kemiskinan Terwujudnya SDM Unggul, Berkualitas dan Berkarakter	Masyarakat, Instansi terkait	1.320.000,00	UPTD PUSKESMAS BESOLE	
1	02	02	2.0	002	5	Pelayanan Kesehatan Penyakit Menular dan Tidak Menular					1 Dokumen	95.400.000,00	- Kab. Tulungagung, Semua Kecamatan, Semua Kel/Desa	DANA TRANSFER KHUSUS-DANA ALOKASI KHUSUS NON FISIK	-	PP3 - Peningkatan Kualitas Pendidikan, Kesehatan, Produktivitas dan Daya Saing Ketenagakerjaan serta Pengentasan Kemiskinan Terwujudnya SDM Unggul, Berkualitas dan Berkarakter	Masyarakat, Instansi terkait	104.940.000,00	UPTD PUSKESMAS BESOLE	
1	02	02	2.0	002	8	Pengambilan dan Pengiriman Spesimen Penyakit Potensial KLB ke Laboratorium Rujukan/Nasional					1 Paket	900.000,00	- Kab. Tulungagung, Semua Kecamatan, Semua Kel/Desa	DANA TRANSFER KHUSUS-DANA ALOKASI KHUSUS NON FISIK	-	PP3 - Peningkatan Kualitas Pendidikan, Kesehatan, Produktivitas dan Daya Saing Ketenagakerjaan serta Pengentasan Kemiskinan Terwujudnya SDM Unggul, Berkualitas dan Berkarakter	Masyarakat, Instansi terkait	990.000,00	UPTD PUSKESMAS BESOLE	
1	02	02	2.0	003	3	Operasional Pelayanan Puskesmas					1 Dokumen	112.091.000,00	- Kab. Tulungagung, Semua Kecamatan, Semua Kel/Desa	PAJAK ROKOK-PELAYANAN KESEHATAN, DANA TRANSFER KHUSUS-DANA ALOKASI KHUSUS NON FISIK	-	PP3 - Peningkatan Kualitas Pendidikan, Kesehatan, Produktivitas dan Daya Saing Ketenagakerjaan serta Pengentasan Kemiskinan Terwujudnya SDM Unggul, Berkualitas dan Berkarakter	Masyarakat, Instansi terkait	123.300.100,00	UPTD PUSKESMAS BESOLE	
1	02	02	2.0	003	6	Investigasi Awal Kejadian Tidak Diharapkan (Kejadian Ikutan Pasca Imunisasi dan Pemberian Obat Massal)					1 Laporan	5.400.000,00	- Kab. Tulungagung, Semua Kecamatan, Semua Kel/Desa	DANA TRANSFER KHUSUS-DANA ALOKASI KHUSUS NON FISIK	-	PP3 - Peningkatan Kualitas Pendidikan, Kesehatan, Produktivitas dan Daya Saing Ketenagakerjaan serta Pengentasan Kemiskinan Terwujudnya SDM Unggul, Berkualitas dan Berkarakter	Masyarakat, Instansi terkait	5.940.000,00	UPTD PUSKESMAS BESOLE	
1	02	02	2.0	004	0	Pengelolaan pelayanan kesehatan orang dengan Tuberkulosis					214 Orang	19.500.000,00	- Kab. Tulungagung, Semua Kecamatan, Semua Kel/Desa	DANA TRANSFER KHUSUS-DANA ALOKASI KHUSUS NON FISIK	-	PP3 - Peningkatan Kualitas Pendidikan, Kesehatan, Produktivitas dan Daya Saing Ketenagakerjaan serta Pengentasan Kemiskinan Terwujudnya SDM Unggul, Berkualitas dan Berkarakter	Masyarakat, Instansi terkait	21.450.000,00	UPTD PUSKESMAS BESOLE	
1	02	02	2.0	004	2	Pengelolaan pelayanan kesehatan Malaria					1 Orang	7.800.000,00	- Kab. Tulungagung, Semua Kecamatan, Semua Kel/Desa	DANA TRANSFER KHUSUS-DANA ALOKASI KHUSUS NON FISIK	-	PP3 - Peningkatan Kualitas Pendidikan, Kesehatan, Produktivitas dan Daya Saing Ketenagakerjaan serta Pengentasan Kemiskinan Terwujudnya SDM Unggul, Berkualitas dan Berkarakter	Masyarakat, Instansi terkait	8.580.000,00	UPTD PUSKESMAS BESOLE	
81	1	02	05			PROGRAM PEMBERDAYAAN MASYARAKAT BIDANG KESEHATAN	Cakupan pengembangan Promosi Kesehatan dan Pemberdayaan Masyarakat	94,5%			94 %	34.770.000,00						94,3%	38.247.000,00	
1	02	05	2.0	3		Pengembangan dan Pelaksanaan Upaya Kesehatan Bersumber Daya Masyarakat (UKBM) Tingkat Daerah Kabupaten/Kota	Cakupan pengembangan UKBM	-			89 %	34.770.000,00			-	Terwujudnya SDM Unggul, Berkualitas dan Berkarakter	Masyarakat, Instansi terkait	-	38.247.000,00	
1	02	05	2.0	000	3		Bimbingan Teknis dan Supervisi Pengembangan dan Pelaksanaan Upaya Kesehatan Bersumber Daya Masyarakat (UKBM)													

No	Kode	Urusan / Bidang Urusan / Program / Kegiatan / Sub Kegiatan	Indikator Program / Kegiatan / Sub Kegiatan	Target Akhir Periode Renstra OPD	Realisasi Capaian RENJA OPD	Prakiraan Capaian Target RENJA	Capaian Kinerja Dan Kerangka Pendanaan					Kelompok Sasaran	Prakiraan Maju Rencana Tahun 2025		PD Penanggung Jawab		
							Target 2024	Pagu Indikatif (Rp)	Lokasi	Sumber Dana	Prioritas		Target	Pagu Indikatif (Rp)			
											Nasional					Daerah	
			Jumlah Dokumen Hasil Bimbingan Teknis dan Supervisi Upaya Kesehatan Bersumber Daya Masyarakat (UKBM)				1 Dokumen	34.770.000,00	- Kab. Tulungagung, Semua Kecamatan, Semua Kel/Desa	DANA TRANSFER KHUSUS-DANA ALOKASI KHUSUS NON FISIK	-	Terwujudnya SDM Unggul, Berkualitas dan Berkarakter	Masyarakat, Instansi terkait	38.247.000,00	UPTD PUSKESMAS BESOLE		
			UPTD PUSKESMAS BANDUNG						3.402.295.000,00						3.742.524.500,00		
			URUSAN PEMERINTAHAN WAJIB YANG BERKAITAN DENGAN PELAYANAN DASAR						3.402.295.000,00							3.742.524.500,00	
			URUSAN PEMERINTAHAN BIDANG KESEHATAN						3.402.295.000,00							3.742.524.500,00	
82	1 02 01		PROGRAM PENUNJANG URUSAN PEMERINTAHAN DAERAH KABUPATEN/KOTA	Persentase Fasyankes Pemerintah yang telah BLUD dengan nilai baik	83,5-100%		100 %	2.625.000.000,00						83,5-100%	2.887.500.000,00		
	1 02 01 2.1 0		Peningkatan Pelayanan BLUD	nilai IKM BLUD	-		80 -	2.625.000.000,00					PP7 - Peningkatan Ketentraman, Ketertiban Umum dan peningkatan kualitas pelayanan publik bagi Masyarakat di Jawa Timur Meningkatkan Kualitas Pemerintahan dan Pelayanan Publik	Masyarakat, Instansi terkait	2.887.500.000,00		
	1 02 01 2.1 0 000 1		Pelayanan dan Penunjang Pelayanan BLUD														
			Jumlah BLUD yang Menyediakan Pelayanan dan Penunjang Pelayanan				1 Unit Kerja	2.625.000.000,00	- Kab. Tulungagung, Semua Kecamatan, Semua Kel/Desa	PENDAPATAN DARI BLUD	-	PP7 - Peningkatan Ketentraman, Ketertiban Umum dan peningkatan kualitas pelayanan publik bagi Masyarakat di Jawa Timur Meningkatkan Kualitas Pemerintahan dan Pelayanan Publik	Masyarakat, Instansi terkait	2.887.500.000,00	UPTD PUSKESMAS BANDUNG		
83	1 02 02		PROGRAM PEMENUHAN UPAYA KESEHATAN PERORANGAN DAN UPAYA KESEHATAN MASYARAKAT	Persentase Fasilitas Pelayanan Kesehatan dengan Nilai Kinerja UKP dan/atau UKM sesuai standar	25%		20 %	743.345.000,00						23%	817.679.500,00		
	1 02 02 2.0 2		Penyediaan Layanan Kesehatan untuk UKM dan UKP Rujukan Tingkat Daerah Kabupaten/Kota	Persentase faskes dengan nilai ukp dan ukm yang naik dari kategori sedang ke kategori baik	-		6 %	743.345.000,00				PP3 - Peningkatan Kualitas Pendidikan, Kesehatan, Produktivitas dan Daya Saing Ketenagakerjaan serta Pengentasan Kemiskinan Terwujudnya SDM Unggul, Berkualitas dan Berkarakter	Masyarakat, Instansi terkait	817.679.500,00			
	1 02 02 2.0 2 000 2 1		Pengelolaan Pelayanan Kesehatan Ibu Hamil														
			Jumlah Ibu Hamil yang Mendapatkan Pelayanan Kesehatan Sesuai Standar				665 Orang	38.570.000,00	- Kab. Tulungagung, Semua Kecamatan, Semua Kel/Desa	DANA TRANSFER KHUSUS-DANA ALOKASI KHUSUS NON FISIK	-	PP3 - Peningkatan Kualitas Pendidikan, Kesehatan, Produktivitas dan Daya Saing Ketenagakerjaan serta Pengentasan Kemiskinan Terwujudnya SDM Unggul, Berkualitas dan Berkarakter	Masyarakat, Instansi terkait	42.427.000,00	UPTD PUSKESMAS BANDUNG		
	1 02 02 2.0 2 000 2 4		Pengelolaan Pelayanan Kesehatan Balita														
			Jumlah Balita yang Mendapatkan Pelayanan Kesehatan Sesuai Standar				3115 Orang	39.750.000,00	- Kab. Tulungagung, Semua Kecamatan, Semua Kel/Desa	DANA TRANSFER KHUSUS-DANA ALOKASI KHUSUS NON FISIK	-	PP3 - Peningkatan Kualitas Pendidikan, Kesehatan, Produktivitas dan Daya Saing Ketenagakerjaan serta Pengentasan Kemiskinan Terwujudnya SDM Unggul, Berkualitas dan Berkarakter	Masyarakat, Instansi terkait	43.725.000,00	UPTD PUSKESMAS BANDUNG		
	1 02 02 2.0 2 000 2 5		Pengelolaan Pelayanan Kesehatan pada Usia Pendidikan Dasar														
			Jumlah Anak Usia Pendidikan Dasar yang Mendapatkan Pelayanan Kesehatan Sesuai Standar				3651 Orang	36.750.000,00	- Kab. Tulungagung, Semua Kecamatan, Semua Kel/Desa	DANA TRANSFER KHUSUS-DANA ALOKASI KHUSUS NON FISIK	-	PP3 - Peningkatan Kualitas Pendidikan, Kesehatan, Produktivitas dan Daya Saing Ketenagakerjaan serta Pengentasan Kemiskinan Terwujudnya SDM Unggul, Berkualitas dan Berkarakter	Masyarakat, Instansi terkait	40.425.000,00	UPTD PUSKESMAS BANDUNG		
	1 02 02 2.0 2 000 2 6		Pengelolaan Pelayanan Kesehatan pada Usia Produktif														
			Jumlah Penduduk Usia Produktif yang Mendapatkan Pelayanan Kesehatan Sesuai Standar				28198 Orang	8.475.000,00	- Kab. Tulungagung, Semua Kecamatan, Semua Kel/Desa	DANA TRANSFER KHUSUS-DANA ALOKASI KHUSUS NON FISIK	-	PP3 - Peningkatan Kualitas Pendidikan, Kesehatan, Produktivitas dan Daya Saing Ketenagakerjaan serta Pengentasan Kemiskinan Terwujudnya SDM Unggul, Berkualitas dan Berkarakter	Masyarakat, Instansi terkait	9.322.500,00	UPTD PUSKESMAS BANDUNG		
	1 02 02 2.0 2 000 2 7		Pengelolaan Pelayanan Kesehatan pada Usia Lanjut														

No	Kode					Urusan / Bidang Urusan / Program / Kegiatan / Sub Kegiatan	Indikator Program / Kegiatan / Sub Kegiatan	Target Akhir Periode Renstra OPD	Realisasi Capaian RENJA OPD	Prakiraan Capaian Target RENJA	Capaian Kinerja Dan Kerangka Pendanaan					Kelompok Sasaran	Prakiraan Maju Rencana Tahun 2025		PD Penanggung Jawab	
											Target 2024	Pagu Indikatif (Rp)	Lokasi	Sumber Dana	Prioritas		Target	Pagu Indikatif (Rp)		
															Nasional					Daerah
							Jumlah Penduduk Usia Lanjut yang Mendapatkan Pelayanan Kesehatan Sesuai Standar				8821 Orang	22.800.000,00	- Kab. Tulungagung, Semua Kecamatan, Semua Kel/Desa	DANA TRANSFER KHUSUS-DANA ALOKASI KHUSUS NON FISIK	-	PP3 - Peningkatan Kualitas Pendidikan, Kesehatan, Produktivitas dan Daya Saing Ketenagakerjaan serta Pengentasan Kemiskinan Terwujudnya SDM Unggul, Berkualitas dan Berkarakter	Masyarakat, Instansi terkait	25.080.000,00	UPTD PUSKESMAS BANDUNG	
1	02	02	2.0	001	0	Pengelolaan Pelayanan Kesehatan Orang dengan Gangguan Jiwa Berat														
							Jumlah Orang yang Mendapatkan Pelayanan Kesehatan Orang dengan Gangguan Jiwa Berat Sesuai Standar				88 Orang	9.450.000,00	- Kab. Tulungagung, Semua Kecamatan, Semua Kel/Desa	DANA TRANSFER KHUSUS-DANA ALOKASI KHUSUS NON FISIK	-	PP3 - Peningkatan Kualitas Pendidikan, Kesehatan, Produktivitas dan Daya Saing Ketenagakerjaan serta Pengentasan Kemiskinan Terwujudnya SDM Unggul, Berkualitas dan Berkarakter	Masyarakat, Instansi terkait	10.395.000,00	UPTD PUSKESMAS BANDUNG	
1	02	02	2.0	001	1	Pengelolaan Pelayanan Kesehatan Orang Terduga Tuberkulosis														
							Jumlah Orang Terduga Menderita Tuberkulosis yang Mendapatkan Pelayanan Sesuai Standar				580 Orang	9.000.000,00	- Kab. Tulungagung, Semua Kecamatan, Semua Kel/Desa	DANA TRANSFER KHUSUS-DANA ALOKASI KHUSUS NON FISIK	-	PP3 - Peningkatan Kualitas Pendidikan, Kesehatan, Produktivitas dan Daya Saing Ketenagakerjaan serta Pengentasan Kemiskinan Terwujudnya SDM Unggul, Berkualitas dan Berkarakter	Masyarakat, Instansi terkait	9.900.000,00	UPTD PUSKESMAS BANDUNG	
1	02	02	2.0	001	2	Pengelolaan Pelayanan Kesehatan Orang dengan Risiko Terinfeksi HIV														
							Jumlah Orang Terduga Menderita HIV yang Mendapatkan Pelayanan Sesuai Standar				788 Orang	3.750.000,00	- Kab. Tulungagung, Semua Kecamatan, Semua Kel/Desa	DANA TRANSFER KHUSUS-DANA ALOKASI KHUSUS NON FISIK	-	PP3 - Peningkatan Kualitas Pendidikan, Kesehatan, Produktivitas dan Daya Saing Ketenagakerjaan serta Pengentasan Kemiskinan Terwujudnya SDM Unggul, Berkualitas dan Berkarakter	Masyarakat, Instansi terkait	4.125.000,00	UPTD PUSKESMAS BANDUNG	
1	02	02	2.0	001	4	Pengelolaan Pelayanan Kesehatan bagi Penduduk Terdampak Krisis Kesehatan Akibat Bencana dan/atau Berpotensi Bencana														
							Jumlah Dokumen Hasil Pengelolaan Pelayanan Kesehatan bagi Penduduk Terdampak Krisis Kesehatan Akibat Bencana dan/atau Berpotensi Bencana Sesuai Standar				1 Dokumen	12.600.000,00	- Kab. Tulungagung, Semua Kecamatan, Semua Kel/Desa	DANA TRANSFER KHUSUS-DANA ALOKASI KHUSUS NON FISIK	-	PP3 - Peningkatan Kualitas Pendidikan, Kesehatan, Produktivitas dan Daya Saing Ketenagakerjaan serta Pengentasan Kemiskinan Terwujudnya SDM Unggul, Berkualitas dan Berkarakter	Masyarakat, Instansi terkait	13.860.000,00	UPTD PUSKESMAS BANDUNG	
1	02	02	2.0	001	5	Pengelolaan Pelayanan Kesehatan Gizi Masyarakat														
							Jumlah Dokumen Hasil Pengelolaan Pelayanan Kesehatan Gizi Masyarakat				1 Dokumen	63.348.000,00	- Kab. Tulungagung, Semua Kecamatan, Semua Kel/Desa	DANA TRANSFER KHUSUS-DANA ALOKASI KHUSUS NON FISIK	-	PP3 - Peningkatan Kualitas Pendidikan, Kesehatan, Produktivitas dan Daya Saing Ketenagakerjaan serta Pengentasan Kemiskinan Terwujudnya SDM Unggul, Berkualitas dan Berkarakter	Masyarakat, Instansi terkait	69.682.800,00	UPTD PUSKESMAS BANDUNG	
1	02	02	2.0	001	6	Pengelolaan Pelayanan Kesehatan Kerja dan Olahraga														
							Jumlah Dokumen Hasil Pengelolaan Pelayanan Kesehatan Kerja dan Olahraga				1 Dokumen	33.225.000,00	- Kab. Tulungagung, Semua Kecamatan, Semua Kel/Desa	DANA TRANSFER KHUSUS-DANA ALOKASI KHUSUS NON FISIK	-	PP3 - Peningkatan Kualitas Pendidikan, Kesehatan, Produktivitas dan Daya Saing Ketenagakerjaan serta Pengentasan Kemiskinan Terwujudnya SDM Unggul, Berkualitas dan Berkarakter	Masyarakat, Instansi terkait	36.547.500,00	UPTD PUSKESMAS BANDUNG	
1	02	02	2.0	001	7	Pengelolaan Pelayanan Kesehatan Lingkungan														
							Jumlah Dokumen Hasil Pengelolaan Pelayanan Kesehatan Lingkungan				1 Dokumen	15.150.000,00	- Kab. Tulungagung, Semua Kecamatan, Semua Kel/Desa	DANA TRANSFER KHUSUS-DANA ALOKASI KHUSUS NON FISIK	-	PP3 - Peningkatan Kualitas Pendidikan, Kesehatan, Produktivitas dan Daya Saing Ketenagakerjaan serta Pengentasan Kemiskinan Terwujudnya SDM Unggul, Berkualitas dan Berkarakter	Masyarakat, Instansi terkait	16.665.000,00	UPTD PUSKESMAS BANDUNG	
1	02	02	2.0	001	8	Pengelolaan Pelayanan Promosi Kesehatan														
							Jumlah Dokumen Hasil Pengelolaan Pelayanan Promosi Kesehatan				1 Dokumen	23.855.000,00	- Kab. Tulungagung, Semua Kecamatan, Semua Kel/Desa	DANA TRANSFER KHUSUS-DANA ALOKASI KHUSUS NON FISIK	-	PP3 - Peningkatan Kualitas Pendidikan, Kesehatan, Produktivitas dan Daya Saing Ketenagakerjaan serta Pengentasan Kemiskinan Terwujudnya SDM Unggul, Berkualitas dan Berkarakter	Masyarakat, Instansi terkait	26.240.500,00	UPTD PUSKESMAS BANDUNG	

No	Kode					Urusan / Bidang Urusan / Program / Kegiatan / Sub Kegiatan	Indikator Program / Kegiatan / Sub Kegiatan	Target Akhir Periode Renstra OPD	Realisasi Capaian RENJA OPD	Prakiraan Capaian Target RENJA	Capaian Kinerja Dan Kerangka Pendanaan					Kelompok Sasaran	Prakiraan Maju Rencana Tahun 2025		PD Penanggung Jawab		
											Target 2024	Pagu Indikatif (Rp)	Lokasi	Sumber Dana	Prioritas		Target	Pagu Indikatif (Rp)			
															Nasional					Daerah	
1	02	02	2.0	002	0	Pengelolaan Surveilans Kesehatan															
						Jumlah Dokumen Hasil Pengelolaan Surveilans Kesehatan				1 Dokumen	87.750.000,00	- Kab. Tulungagung, Semua Kecamatan, Semua Kel/Desa	DANA TRANSFER KHUSUS-DANA ALOKASI KHUSUS NON FISIK	-	PP3 - Peningkatan Kualitas Pendidikan, Kesehatan, Produktivitas dan Daya Saing Ketenagakerjaan serta Pengentasan Kemiskinan Terwujudnya SDM Unggul, Berkualitas dan Berkarakter	Masyarakat, Instansi terkait		96.525.000,00	UPTD PUSKESMAS BANDUNG		
1	02	02	2.0	002	2	Pengelolaan Pelayanan Kesehatan Jiwa dan NAPZA															
						Jumlah Penyalahguna NAPZA yang Mendapatkan Pelayanan Kesehatan				78 Orang	3.975.000,00	- Kab. Tulungagung, Semua Kecamatan, Semua Kel/Desa	DANA TRANSFER KHUSUS-DANA ALOKASI KHUSUS NON FISIK	-	PP3 - Peningkatan Kualitas Pendidikan, Kesehatan, Produktivitas dan Daya Saing Ketenagakerjaan serta Pengentasan Kemiskinan Terwujudnya SDM Unggul, Berkualitas dan Berkarakter	Masyarakat, Instansi terkait		4.372.500,00	UPTD PUSKESMAS BANDUNG		
1	02	02	2.0	002	5	Pelayanan Kesehatan Penyakit Menular dan Tidak Menular															
						Jumlah Dokumen Hasil Pelayanan Kesehatan Penyakit Menular dan Tidak Menular				1 Dokumen	119.775.000,00	- Kab. Tulungagung, Semua Kecamatan, Semua Kel/Desa	DANA TRANSFER KHUSUS-DANA ALOKASI KHUSUS NON FISIK	-	PP3 - Peningkatan Kualitas Pendidikan, Kesehatan, Produktivitas dan Daya Saing Ketenagakerjaan serta Pengentasan Kemiskinan Terwujudnya SDM Unggul, Berkualitas dan Berkarakter	Masyarakat, Instansi terkait		131.752.500,00	UPTD PUSKESMAS BANDUNG		
1	02	02	2.0	002	8	Pengambilan dan Pengiriman Spesimen Penyakit Potensial KLB ke Laboratorium Rujukan/Nasional															
						Jumlah Spesimen Penyakit Potensial Kejadian Luar Biasa (KLB) ke Laboratorium Rujukan/Nasional yang Didistribusikan				1 Paket	900.000,00	- Kab. Tulungagung, Semua Kecamatan, Semua Kel/Desa	DANA TRANSFER KHUSUS-DANA ALOKASI KHUSUS NON FISIK	-	PP3 - Peningkatan Kualitas Pendidikan, Kesehatan, Produktivitas dan Daya Saing Ketenagakerjaan serta Pengentasan Kemiskinan Terwujudnya SDM Unggul, Berkualitas dan Berkarakter	Masyarakat, Instansi terkait		990.000,00	UPTD PUSKESMAS BANDUNG		
1	02	02	2.0	003	3	Operasional Pelayanan Puskesmas															
						Jumlah Dokumen Operasional Pelayanan Puskesmas				1 Dokumen	201.172.000,00	- Kab. Tulungagung, Semua Kecamatan, Semua Kel/Desa	PAJAK ROKOK-PELAYANAN KESEHATAN, DANA TRANSFER KHUSUS-DANA ALOKASI KHUSUS NON FISIK	-	PP3 - Peningkatan Kualitas Pendidikan, Kesehatan, Produktivitas dan Daya Saing Ketenagakerjaan serta Pengentasan Kemiskinan Terwujudnya SDM Unggul, Berkualitas dan Berkarakter	Masyarakat, Instansi terkait		221.289.200,00	UPTD PUSKESMAS BANDUNG		
1	02	02	2.0	003	6	Investigasi Awal Kejadian Tidak Diharapkan (Kejadian Ikutan Pasca Imunisasi dan Pemberian Obat Massal)															
						Jumlah Laporan Hasil Investigasi Awal Kejadian Tidak Diharapkan (Kejadian Ikutan Pasca Imunisasi dan Pemberian Obat Massal)				1 Laporan	750.000,00	- Kab. Tulungagung, Semua Kecamatan, Semua Kel/Desa	DANA TRANSFER KHUSUS-DANA ALOKASI KHUSUS NON FISIK	-	PP3 - Peningkatan Kualitas Pendidikan, Kesehatan, Produktivitas dan Daya Saing Ketenagakerjaan serta Pengentasan Kemiskinan Terwujudnya SDM Unggul, Berkualitas dan Berkarakter	Masyarakat, Instansi terkait		825.000,00	UPTD PUSKESMAS BANDUNG		
1	02	02	2.0	004	0	Pengelolaan pelayanan kesehatan orang dengan Tuberkulosis															
						Jumlah orang dengan Tuberkulosis yang mendapatkan pelayanan kesehatan sesuai standar				580 Orang	6.000.000,00	- Kab. Tulungagung, Semua Kecamatan, Semua Kel/Desa	DANA TRANSFER KHUSUS-DANA ALOKASI KHUSUS NON FISIK	-	PP3 - Peningkatan Kualitas Pendidikan, Kesehatan, Produktivitas dan Daya Saing Ketenagakerjaan serta Pengentasan Kemiskinan Terwujudnya SDM Unggul, Berkualitas dan Berkarakter	Masyarakat, Instansi terkait		6.600.000,00	UPTD PUSKESMAS BANDUNG		
1	02	02	2.0	004	2	Pengelolaan pelayanan kesehatan Malaria															
						Jumlah orang yang mendapatkan pelayanan kesehatan malaria				1 Orang	6.300.000,00	- Kab. Tulungagung, Semua Kecamatan, Semua Kel/Desa	DANA TRANSFER KHUSUS-DANA ALOKASI KHUSUS NON FISIK	-	PP3 - Peningkatan Kualitas Pendidikan, Kesehatan, Produktivitas dan Daya Saing Ketenagakerjaan serta Pengentasan Kemiskinan Terwujudnya SDM Unggul, Berkualitas dan Berkarakter	Masyarakat, Instansi terkait		6.930.000,00	UPTD PUSKESMAS BANDUNG		
84	1	02	05			PROGRAM PEMBERDAYAAN MASYARAKAT BIDANG KESEHATAN	Cakupan pengembangan Promosi Kesehatan dan Pemberdayaan Masyarakat	94,5%		94 %	33.950.000,00							94,3%	37.345.000,00		

No	Kode					Urusan / Bidang Urusan / Program / Kegiatan / Sub Kegiatan	Indikator Program / Kegiatan / Sub Kegiatan	Target Akhir Periode Renstra OPD	Realisasi Capaian RENJA OPD	Prakiraan Capaian Target RENJA	Capaian Kinerja Dan Kerangka Pendanaan					Kelompok Sasaran	Prakiraan Maju Rencana Tahun 2025		PD Penanggung Jawab	
											Target 2024	Pagu Indikatif (Rp)	Lokasi	Sumber Dana	Prioritas		Target	Pagu Indikatif (Rp)		
															Nasional					Daerah
1	02	05	2.0	3	000	Pengembangan dan Pelaksanaan Upaya Kesehatan Bersumber Daya Masyarakat (UKBM) Tingkat Daerah Kabupaten/Kota	Cakupan pengembangan UKBM	-			89 %	33.950.000,00			-	Terwujudnya SDM Unggul, Berkualitas dan Berkarakter	Masyarakat, Instansi terkait	-	37.345.000,00	
1	02	05	2.0	3	000	Bimbingan Teknis dan Supervisi Pengembangan dan Pelaksanaan Upaya Kesehatan Bersumber Daya Masyarakat (UKBM)														
						Jumlah Dokumen Hasil Bimbingan Teknis dan Supervisi Upaya Kesehatan Bersumber Daya Masyarakat (UKBM)				1 Dokumen	33.950.000,00	- Kab. Tulungagung, Semua Kecamatan, Semua Kel/Desa	DANA TRANSFER KHUSUS-DANA ALOKASI KHUSUS NON FISIK	-	Terwujudnya SDM Unggul, Berkualitas dan Berkarakter	Masyarakat, Instansi terkait	-	37.345.000,00	UPTD PUSKESMAS BANDUNG	
						UPTD PUSKESMAS PAKEL														
1						URUSAN PEMERINTAHAN WAJIB YANG BERKAITAN DENGAN PELAYANAN DASAR														
1	02					URUSAN PEMERINTAHAN BIDANG KESEHATAN														
85	1	02	01			PROGRAM PENUNJANG URUSAN PEMERINTAHAN DAERAH KABUPATEN/KOTA	Persentase Fasyankes Pemerintah yang telah BLUD dengan nilai baik	83,5-100% 100%			100 %	1.155.000.000,00						83,5-100% 100%	1.270.500.000,00	
1	02	01	2.1	0		Peningkatan Pelayanan BLUD	nilai IKM BLUD	-			80 -	1.155.000.000,00			-		Masyarakat, Instansi terkait	-	1.270.500.000,00	
1	02	01	2.1	0	000	Pelayanan dan Penunjang Pelayanan BLUD														
						Jumlah BLUD yang Menyediakan Pelayanan dan Penunjang Pelayanan				1 Unit Kerja	1.155.000.000,00	- Kab. Tulungagung, Semua Kecamatan, Semua Kel/Desa	PENDAPATAN DARI BLUD	-	-	Masyarakat, Instansi terkait	-	1.270.500.000,00	UPTD PUSKESMAS PAKEL	
86	1	02	02			PROGRAM PEMENUHAN UPAYA KESEHATAN PERORANGAN DAN UPAYA KESEHATAN MASYARAKAT	Persentase Fasilitas Pelayanan Kesehatan dengan Nilai Kinerja UKP dan/atau UKM sesuai standar	25%			20 %	560.745.500,00						23%	565.794.350,00	
1	02	02	2.0	2		Penyediaan Layanan Kesehatan untuk UKM dan UKP Rujukan Tingkat Daerah Kabupaten/Kota	Persentase faskes dengan nilai ukp dan ukm yang naik dari kategori sedang ke kategori baik	-			6 %	560.745.500,00			-	PP3 - Peningkatan Kualitas Pendidikan, Kesehatan, Produktivitas dan Daya Saing Ketenagakerjaan serta Pengentasan Kemiskinan Terwujudnya SDM Unggul, Berkualitas dan Berkarakter	Masyarakat, Instansi terkait	-	565.794.350,00	
1	02	02	2.0	2	000	Pengelolaan Pelayanan Kesehatan Ibu Hamil														
						Jumlah Ibu Hamil yang Mendapatkan Pelayanan Kesehatan Sesuai Standar				437 Orang	38.680.000,00	- Kab. Tulungagung, Semua Kecamatan, Semua Kel/Desa	DANA TRANSFER KHUSUS-DANA ALOKASI KHUSUS NON FISIK	-	PP3 - Peningkatan Kualitas Pendidikan, Kesehatan, Produktivitas dan Daya Saing Ketenagakerjaan serta Pengentasan Kemiskinan Terwujudnya SDM Unggul, Berkualitas dan Berkarakter	Masyarakat, Instansi terkait	-	42.548.000,00	UPTD PUSKESMAS PAKEL	
1	02	02	2.0	2	000	Pengelolaan Pelayanan Kesehatan Balita														
						Jumlah Balita yang Mendapatkan Pelayanan Kesehatan Sesuai Standar				2046 Orang	19.050.000,00	- Kab. Tulungagung, Semua Kecamatan, Semua Kel/Desa	DANA TRANSFER KHUSUS-DANA ALOKASI KHUSUS NON FISIK	-	PP3 - Peningkatan Kualitas Pendidikan, Kesehatan, Produktivitas dan Daya Saing Ketenagakerjaan serta Pengentasan Kemiskinan Terwujudnya SDM Unggul, Berkualitas dan Berkarakter	Masyarakat, Instansi terkait	-	20.955.000,00	UPTD PUSKESMAS PAKEL	
1	02	02	2.0	2	000	Pengelolaan Pelayanan Kesehatan pada Usia Pendidikan Dasar														
						Jumlah Anak Usia Pendidikan Dasar yang Mendapatkan Pelayanan Kesehatan Sesuai Standar				2398 Orang	19.275.000,00	- Kab. Tulungagung, Semua Kecamatan, Semua Kel/Desa	DANA TRANSFER KHUSUS-DANA ALOKASI KHUSUS NON FISIK	-	PP3 - Peningkatan Kualitas Pendidikan, Kesehatan, Produktivitas dan Daya Saing Ketenagakerjaan serta Pengentasan Kemiskinan Terwujudnya SDM Unggul, Berkualitas dan Berkarakter	Masyarakat, Instansi terkait	-	21.202.500,00	UPTD PUSKESMAS PAKEL	
1	02	02	2.0	2	000	Pengelolaan Pelayanan Kesehatan pada Usia Produktif														
						Jumlah Penduduk Usia Produktif yang Mendapatkan Pelayanan Kesehatan Sesuai Standar				18530 Orang	11.025.000,00	- Kab. Tulungagung, Semua Kecamatan, Semua Kel/Desa	DANA TRANSFER KHUSUS-DANA ALOKASI KHUSUS NON FISIK	-	PP3 - Peningkatan Kualitas Pendidikan, Kesehatan, Produktivitas dan Daya Saing Ketenagakerjaan serta Pengentasan Kemiskinan Terwujudnya SDM Unggul, Berkualitas dan Berkarakter	Masyarakat, Instansi terkait	-	12.127.500,00	UPTD PUSKESMAS PAKEL	

No	Kode					Urusan / Bidang Urusan / Program / Kegiatan / Sub Kegiatan	Indikator Program / Kegiatan / Sub Kegiatan	Target Akhir Periode Renstra OPD	Realisasi Capaian RENJA OPD	Prakiraan Capaian Target RENJA	Capaian Kinerja Dan Kerangka Pendanaan					Kelompok Sasaran	Prakiraan Maju Rencana Tahun 2025		PD Penanggung Jawab	
											Target 2024	Pagu Indikatif (Rp)	Lokasi	Sumber Dana	Prioritas		Target	Pagu Indikatif (Rp)		
															Nasional					Daerah
1	02	02	2.0	000	000	Pengelolaan Pelayanan Kesehatan pada Usia Lanjut					5797 Orang	18.525.000,00	- Kab. Tulungagung, Semua Kecamatan, Semua Kel/Desa	DANA TRANSFER KHUSUS-DANA ALOKASI KHUSUS NON FISIK	-	PP3 - Peningkatan Kualitas Pendidikan, Kesehatan, Produktivitas dan Daya Saing Ketenagakerjaan serta Pengentasan Kemiskinan Tersedianya Infrastruktur yang Berkualitas	Masyarakat, Instansi terkait	20.377.500,00	UPTD PUSKESMAS PAKEL	
1	02	02	2.0	001	000	Pengelolaan Pelayanan Kesehatan Orang dengan Gangguan Jiwa Berat					58 Orang	27.000.000,00	- Kab. Tulungagung, Semua Kecamatan, Semua Kel/Desa	DANA TRANSFER KHUSUS-DANA ALOKASI KHUSUS NON FISIK	-	PP3 - Peningkatan Kualitas Pendidikan, Kesehatan, Produktivitas dan Daya Saing Ketenagakerjaan serta Pengentasan Kemiskinan Terwujudnya SDM Unggul, Berkualitas dan Berkarakter	Masyarakat, Instansi terkait	29.700.000,00	UPTD PUSKESMAS PAKEL	
1	02	02	2.0	001	001	Pengelolaan Pelayanan Kesehatan Orang Terduga Tuberkulosis					381 Orang	3.137.000,00	- Kab. Tulungagung, Semua Kecamatan, Semua Kel/Desa	DANA TRANSFER KHUSUS-DANA ALOKASI KHUSUS NON FISIK	-	PP3 - Peningkatan Kualitas Pendidikan, Kesehatan, Produktivitas dan Daya Saing Ketenagakerjaan serta Pengentasan Kemiskinan Terwujudnya SDM Unggul, Berkualitas dan Berkarakter	Masyarakat, Instansi terkait	3.450.700,00	UPTD PUSKESMAS PAKEL	
1	02	02	2.0	001	002	Pengelolaan Pelayanan Kesehatan Orang dengan Risiko Terinfeksi HIV					521 Orang	3.300.000,00	- Kab. Tulungagung, Semua Kecamatan, Semua Kel/Desa	DANA TRANSFER KHUSUS-DANA ALOKASI KHUSUS NON FISIK	-	PP3 - Peningkatan Kualitas Pendidikan, Kesehatan, Produktivitas dan Daya Saing Ketenagakerjaan serta Pengentasan Kemiskinan Terwujudnya SDM Unggul, Berkualitas dan Berkarakter	Masyarakat, Instansi terkait	3.630.000,00	UPTD PUSKESMAS PAKEL	
1	02	02	2.0	001	005	Pengelolaan Pelayanan Kesehatan Gizi Masyarakat					1 Dokumen	45.477.500,00	- Kab. Tulungagung, Semua Kecamatan, Semua Kel/Desa	DANA TRANSFER KHUSUS-DANA ALOKASI KHUSUS NON FISIK	-	PP3 - Peningkatan Kualitas Pendidikan, Kesehatan, Produktivitas dan Daya Saing Ketenagakerjaan serta Pengentasan Kemiskinan Terwujudnya SDM Unggul, Berkualitas dan Berkarakter	Masyarakat, Instansi terkait	50.025.250,00	UPTD PUSKESMAS PAKEL	
1	02	02	2.0	001	006	Pengelolaan Pelayanan Kesehatan Kerja dan Olahraga					1 Dokumen	5.850.000,00	- Kab. Tulungagung, Semua Kecamatan, Semua Kel/Desa	DANA TRANSFER KHUSUS-DANA ALOKASI KHUSUS NON FISIK	-	PP3 - Peningkatan Kualitas Pendidikan, Kesehatan, Produktivitas dan Daya Saing Ketenagakerjaan serta Pengentasan Kemiskinan Terwujudnya SDM Unggul, Berkualitas dan Berkarakter	Masyarakat, Instansi terkait	6.435.000,00	UPTD PUSKESMAS PAKEL	
1	02	02	2.0	001	007	Pengelolaan Pelayanan Kesehatan Lingkungan					1 Dokumen	10.080.000,00	- Kab. Tulungagung, Semua Kecamatan, Semua Kel/Desa	DANA TRANSFER KHUSUS-DANA ALOKASI KHUSUS NON FISIK	-	PP3 - Peningkatan Kualitas Pendidikan, Kesehatan, Produktivitas dan Daya Saing Ketenagakerjaan serta Pengentasan Kemiskinan Terwujudnya SDM Unggul, Berkualitas dan Berkarakter	Masyarakat, Instansi terkait	11.088.000,00	UPTD PUSKESMAS PAKEL	
1	02	02	2.0	001	008	Pengelolaan Pelayanan Promosi Kesehatan					1 Dokumen	23.523.000,00	- Kab. Tulungagung, Semua Kecamatan, Semua Kel/Desa	DANA TRANSFER KHUSUS-DANA ALOKASI KHUSUS NON FISIK	-	PP3 - Peningkatan Kualitas Pendidikan, Kesehatan, Produktivitas dan Daya Saing Ketenagakerjaan serta Pengentasan Kemiskinan Terwujudnya SDM Unggul, Berkualitas dan Berkarakter	Masyarakat, Instansi terkait	25.875.300,00	UPTD PUSKESMAS PAKEL	
1	02	02	2.0	002	000	Pengelolaan Surveilans Kesehatan														

No	Kode	Urusan / Bidang Urusan / Program / Kegiatan / Sub Kegiatan	Indikator Program / Kegiatan / Sub Kegiatan	Target Akhir Periode Renstra OPD	Realisasi Capaian RENJA OPD	Prakiraan Capaian Target RENJA	Capaian Kinerja Dan Kerangka Pendanaan					Kelompok Sasaran	Prakiraan Maju Rencana Tahun 2025		PD Penanggung Jawab				
							Target 2024	Pagu Indikatif (Rp)	Lokasi	Sumber Dana	Prioritas		Target	Pagu Indikatif (Rp)					
											Nasional					Daerah			
			Jumlah Dokumen Hasil Pengelolaan Surveilans Kesehatan				1 Dokumen	3.750.000,00	- Kab. Tulungagung, Semua Kecamatan, Semua Kel/Desa	DANA TRANSFER KHUSUS-DANA ALOKASI KHUSUS NON FISIK	-	PP3 - Peningkatan Kualitas Pendidikan, Kesehatan, Produktivitas dan Daya Saing Ketenagakerjaan serta Pengentasan Kemiskinan Terwujudnya SDM Unggul, Berkualitas dan Berkarakter	Masyarakat, Instansi terkait	4.125.000,00	UPTD PUSKESMAS PAKEL				
1	02	02	2.0	002	Pelayanan Kesehatan Penyakit Menular dan Tidak Menular														
			Jumlah Dokumen Hasil Pelayanan Kesehatan Penyakit Menular dan Tidak Menular				1 Dokumen	163.775.000,00	- Kab. Tulungagung, Semua Kecamatan, Semua Kel/Desa	DANA TRANSFER KHUSUS-DANA ALOKASI KHUSUS NON FISIK	-	PP3 - Peningkatan Kualitas Pendidikan, Kesehatan, Produktivitas dan Daya Saing Ketenagakerjaan serta Pengentasan Kemiskinan Terwujudnya SDM Unggul, Berkualitas dan Berkarakter	Masyarakat, Instansi terkait	180.152.500,00	UPTD PUSKESMAS PAKEL				
1	02	02	2.0	002	Pengambilan dan Pengiriman Spesimen Penyakit Potensial KLB ke Laboratorium Rujukan/Nasional														
			Jumlah Spesimen Penyakit Potensial Kejadian Luar Biasa (KLB) ke Laboratorium Rujukan/Nasional yang Didistribusikan				1 Paket	900.000,00	- Kab. Tulungagung, Semua Kecamatan, Semua Kel/Desa	DANA TRANSFER KHUSUS-DANA ALOKASI KHUSUS NON FISIK	-	PP3 - Peningkatan Kualitas Pendidikan, Kesehatan, Produktivitas dan Daya Saing Ketenagakerjaan serta Pengentasan Kemiskinan Terwujudnya SDM Unggul, Berkualitas dan Berkarakter	Masyarakat, Instansi terkait	990.000,00	UPTD PUSKESMAS PAKEL				
1	02	02	2.0	003	Operasional Pelayanan Puskesmas														
			Jumlah Dokumen Operasional Pelayanan Puskesmas				1 Dokumen	159.598.000,00	- Kab. Tulungagung, Semua Kecamatan, Semua Kel/Desa	PAJAK ROKOK-PELAYANAN KESEHATAN, DANA TRANSFER KHUSUS-DANA ALOKASI KHUSUS NON FISIK	-	PP3 - Peningkatan Kualitas Pendidikan, Kesehatan, Produktivitas dan Daya Saing Ketenagakerjaan serta Pengentasan Kemiskinan Terwujudnya SDM Unggul, Berkualitas dan Berkarakter	Masyarakat, Instansi terkait	124.532.100,00	UPTD PUSKESMAS PAKEL				
1	02	02	2.0	003	Investigasi Awal Kejadian Tidak Diharapkan (Kejadian Ikutan Pasca Imunisasi dan Pemberian Obat Massal)														
			Jumlah Laporan Hasil Investigasi Awal Kejadian Tidak Diharapkan (Kejadian Ikutan Pasca Imunisasi dan Pemberian Obat Massal)				1 Laporan	3.300.000,00	- Kab. Tulungagung, Semua Kecamatan, Semua Kel/Desa	DANA TRANSFER KHUSUS-DANA ALOKASI KHUSUS NON FISIK	-	PP3 - Peningkatan Kualitas Pendidikan, Kesehatan, Produktivitas dan Daya Saing Ketenagakerjaan serta Pengentasan Kemiskinan Terwujudnya SDM Unggul, Berkualitas dan Berkarakter	Masyarakat, Instansi terkait	3.630.000,00	UPTD PUSKESMAS PAKEL				
1	02	02	2.0	004	Pengelolaan pelayanan kesehatan orang dengan Tuberkulosis														
			Jumlah orang dengan Tuberkulosis yang mendapatkan pelayanan kesehatan sesuai standar				381 Orang	4.500.000,00	- Kab. Tulungagung, Semua Kecamatan, Semua Kel/Desa	DANA TRANSFER KHUSUS-DANA ALOKASI KHUSUS NON FISIK	-	PP3 - Peningkatan Kualitas Pendidikan, Kesehatan, Produktivitas dan Daya Saing Ketenagakerjaan serta Pengentasan Kemiskinan Terwujudnya SDM Unggul, Berkualitas dan Berkarakter	Masyarakat, Instansi terkait	4.950.000,00	UPTD PUSKESMAS PAKEL				
87	1	02	05		PROGRAM PEMBERDAYAAN MASYARAKAT BIDANG KESEHATAN	Cakupan pengembangan Promosi Kesehatan dan Pemberdayaan Masyarakat	94,5%				94 %	32.388.500,00				94,3%	35.627.350,00		
1	02	05	2.0	3	Pengembangan dan Pelaksanaan Upaya Kesehatan Bersumber Daya Masyarakat (UKBM) Tingkat Daerah Kabupaten/Kota	Cakupan pengembangan UKBM	-				89 %	32.388.500,00				-	35.627.350,00		
1	02	05	2.0	000	Bimbingan Teknis dan Supervisi Pengembangan dan Pelaksanaan Upaya Kesehatan Bersumber Daya Masyarakat (UKBM)														
			Jumlah Dokumen Hasil Bimbingan Teknis dan Supervisi Upaya Kesehatan Bersumber Daya Masyarakat (UKBM)				1 Dokumen	32.388.500,00	- Kab. Tulungagung, Semua Kecamatan, Semua Kel/Desa	DANA TRANSFER KHUSUS-DANA ALOKASI KHUSUS NON FISIK	-	Terwujudnya SDM Unggul, Berkualitas dan Berkarakter	Masyarakat, Instansi terkait	35.627.350,00	UPTD PUSKESMAS PAKEL				
			UPTD PUSKESMAS BANGUNJAYA															2.822.539.500,00	
1			URUSAN PEMERINTAHAN WAJIB YANG BERKAITAN DENGAN PELAYANAN DASAR																2.822.539.500,00
1	02		URUSAN PEMERINTAHAN BIDANG KESEHATAN																2.822.539.500,00
88	1	02	01		PROGRAM PENUNJANG URUSAN PEMERINTAHAN DAERAH KABUPATEN/KOTA	Persentase Fasyankes Pemerintah yang telah BLUD dengan nilai baik	83,5-100% 100%				100 %	2.058.000.000,00						83,5-100% 100%	2.263.800.000,00

No	Kode					Urusan / Bidang Urusan / Program / Kegiatan / Sub Kegiatan	Indikator Program / Kegiatan / Sub Kegiatan	Target Akhir Periode Renstra OPD	Realisasi Capaian RENJA OPD	Prakiraan Capaian Target RENJA	Capaian Kinerja Dan Kerangka Pendanaan				Kelompok Sasaran	Prakiraan Maju Rencana Tahun 2025		PD Penanggung Jawab			
											Target 2024	Pagu Indikatif (Rp)	Lokasi	Sumber Dana		Prioritas			Target	Pagu Indikatif (Rp)	
																Nasional	Daerah				
1	02	01	2.1	0		Peningkatan Pelayanan BLUD	nilai IKM BLUD	-			80 -	2.058.000.000,00									
1	02	01	2.1	000	1	Pelayanan dan Penunjang Pelayanan BLUD															
							Jumlah BLUD yang Menyediakan Pelayanan dan Penunjang Pelayanan				1 Unit Kerja	2.058.000.000,00	- Kab. Tulungagung, Semua Kecamatan, Semua Kel/Desa	PENDAPATAN DARI BLUD	-	PP7 - Peningkatan Ketentraman, Ketertiban Umum dan peningkatan kualitas pelayanan publik bagi Masyarakat di Jawa Timur Meningkatkan Kualitas Pemerintahan dan Pelayanan Publik	Masyarakat, Instansi terkait		2.263.800.000,00	UPTD PUSKESMAS BANGUNJAYA	
89	1	02	02			PROGRAM PEMENUHAN UPAYA KESEHATAN PERORANGAN DAN UPAYA KESEHATAN MASYARAKAT	Persentase Fasilitas Pelayanan Kesehatan dengan Nilai Kinerja UKP dan/atau UKM sesuai standar	25%			20 %	473.860.500,00							23%	521.246.550,00	
1	02	02	2.0	2		Penyediaan Layanan Kesehatan untuk UKM dan UKP Rujukan Tingkat Daerah Kabupaten/Kota	Persentase faskes dengan nilai ukp dan ukm yang naik dari kategori sedang ke kategori baik	-			6 %	473.860.500,00				PP3 - Peningkatan Kualitas Pendidikan, Kesehatan, Produktivitas dan Daya Saing Ketenagakerjaan serta Pengentasan Kemiskinan Terwujudnya SDM Unggul, Berkualitas dan Berkarakter	Masyarakat, Instansi terkait			521.246.550,00	
1	02	02	2.0	000	2	Pengelolaan Pelayanan Kesehatan Ibu Hamil															
							Jumlah Ibu Hamil yang Mendapatkan Pelayanan Kesehatan Sesuai Standar				313 Orang	36.225.000,00	- Kab. Tulungagung, Semua Kecamatan, Semua Kel/Desa	DANA TRANSFER KHUSUS-DANA ALOKASI KHUSUS NON FISIK	-	PP3 - Peningkatan Kualitas Pendidikan, Kesehatan, Produktivitas dan Daya Saing Ketenagakerjaan serta Pengentasan Kemiskinan Terwujudnya SDM Unggul, Berkualitas dan Berkarakter	Masyarakat, Instansi terkait			39.847.500,00	UPTD PUSKESMAS BANGUNJAYA
1	02	02	2.0	000	4	Pengelolaan Pelayanan Kesehatan Balita															
							Jumlah Balita yang Mendapatkan Pelayanan Kesehatan Sesuai Standar				1467 Orang	24.750.000,00	- Kab. Tulungagung, Semua Kecamatan, Semua Kel/Desa	DANA TRANSFER KHUSUS-DANA ALOKASI KHUSUS NON FISIK	-	PP3 - Peningkatan Kualitas Pendidikan, Kesehatan, Produktivitas dan Daya Saing Ketenagakerjaan serta Pengentasan Kemiskinan Terwujudnya SDM Unggul, Berkualitas dan Berkarakter	Masyarakat, Instansi terkait			27.225.000,00	UPTD PUSKESMAS BANGUNJAYA
1	02	02	2.0	000	5	Pengelolaan Pelayanan Kesehatan pada Usia Pendidikan Dasar															
							Jumlah Anak Usia Pendidikan Dasar yang Mendapatkan Pelayanan Kesehatan Sesuai Standar				1719 Orang	11.550.000,00	- Kab. Tulungagung, Semua Kecamatan, Semua Kel/Desa	DANA TRANSFER KHUSUS-DANA ALOKASI KHUSUS NON FISIK	-	PP3 - Peningkatan Kualitas Pendidikan, Kesehatan, Produktivitas dan Daya Saing Ketenagakerjaan serta Pengentasan Kemiskinan Terwujudnya SDM Unggul, Berkualitas dan Berkarakter	Masyarakat, Instansi terkait			12.705.000,00	UPTD PUSKESMAS BANGUNJAYA
1	02	02	2.0	000	6	Pengelolaan Pelayanan Kesehatan pada Usia Produktif															
							Jumlah Penduduk Usia Produktif yang Mendapatkan Pelayanan Kesehatan Sesuai Standar				13279 Orang	14.100.000,00	- Kab. Tulungagung, Semua Kecamatan, Semua Kel/Desa	DANA TRANSFER KHUSUS-DANA ALOKASI KHUSUS NON FISIK	-	PP3 - Peningkatan Kualitas Pendidikan, Kesehatan, Produktivitas dan Daya Saing Ketenagakerjaan serta Pengentasan Kemiskinan Terwujudnya SDM Unggul, Berkualitas dan Berkarakter	Masyarakat, Instansi terkait			15.510.000,00	UPTD PUSKESMAS BANGUNJAYA
1	02	02	2.0	000	7	Pengelolaan Pelayanan Kesehatan pada Usia Lanjut															
							Jumlah Penduduk Usia Lanjut yang Mendapatkan Pelayanan Kesehatan Sesuai Standar				4154 Orang	24.300.000,00	- Kab. Tulungagung, Semua Kecamatan, Semua Kel/Desa	DANA TRANSFER KHUSUS-DANA ALOKASI KHUSUS NON FISIK	-	PP3 - Peningkatan Kualitas Pendidikan, Kesehatan, Produktivitas dan Daya Saing Ketenagakerjaan serta Pengentasan Kemiskinan Terwujudnya SDM Unggul, Berkualitas dan Berkarakter	Masyarakat, Instansi terkait			26.730.000,00	UPTD PUSKESMAS BANGUNJAYA
1	02	02	2.0	001	0	Pengelolaan Pelayanan Kesehatan Orang dengan Gangguan Jiwa Berat															
							Jumlah Orang yang Mendapatkan Pelayanan Kesehatan Orang dengan Gangguan Jiwa Berat Sesuai Standar				41 Orang	5.400.000,00	- Kab. Tulungagung, Semua Kecamatan, Semua Kel/Desa	DANA TRANSFER KHUSUS-DANA ALOKASI KHUSUS NON FISIK	-	PP3 - Peningkatan Kualitas Pendidikan, Kesehatan, Produktivitas dan Daya Saing Ketenagakerjaan serta Pengentasan Kemiskinan Terwujudnya SDM Unggul, Berkualitas dan Berkarakter	Masyarakat, Instansi terkait			5.940.000,00	UPTD PUSKESMAS BANGUNJAYA

No	Kode					Urusan / Bidang Urusan / Program / Kegiatan / Sub Kegiatan	Indikator Program / Kegiatan / Sub Kegiatan	Target Akhir Periode Renstra OPD	Realisasi Capaian RENJA OPD	Prakiraan Capaian Target RENJA	Capaian Kinerja Dan Kerangka Pendanaan					Kelompok Sasaran	Prakiraan Maju Rencana Tahun 2025		PD Penanggung Jawab		
											Target 2024	Pagu Indikatif (Rp)	Lokasi	Sumber Dana	Prioritas		Target	Pagu Indikatif (Rp)			
															Nasional					Daerah	
1	02	02	2.0	001	2	1	Pengelolaan Pelayanan Kesehatan Orang Terduga Tuberkulosis														
							Jumlah Orang Terduga Menderita Tuberkulosis yang Mendapatkan Pelayanan Sesuai Standar					273 Orang	5.700.000,00	- Kab. Tulungagung, Semua Kecamatan, Semua Kel/Desa	DANA TRANSFER KHUSUS-DANA ALOKASI KHUSUS NON FISIK	-	PP3 - Peningkatan Kualitas Pendidikan, Kesehatan, Produktivitas dan Daya Saing Ketenagakerjaan serta Pengentasan Kemiskinan Terwujudnya SDM Unggul, Berkualitas dan Berkarakter	Masyarakat, Instansi terkait		6.270.000,00	UPTD PUSKESMAS BANGUNJAYA
1	02	02	2.0	001	2	2	Pengelolaan Pelayanan Kesehatan Orang dengan Risiko Terinfeksi HIV														
							Jumlah Orang Terduga Menderita HIV yang Mendapatkan Pelayanan Sesuai Standar					375 Orang	4.800.000,00	- Kab. Tulungagung, Semua Kecamatan, Semua Kel/Desa	DANA TRANSFER KHUSUS-DANA ALOKASI KHUSUS NON FISIK	-	PP3 - Peningkatan Kualitas Pendidikan, Kesehatan, Produktivitas dan Daya Saing Ketenagakerjaan serta Pengentasan Kemiskinan Terwujudnya SDM Unggul, Berkualitas dan Berkarakter	Masyarakat, Instansi terkait		5.280.000,00	UPTD PUSKESMAS BANGUNJAYA
1	02	02	2.0	001	2	4	Pengelolaan Pelayanan Kesehatan bagi Penduduk Terdampak Krisis Kesehatan Akibat Bencana dan/atau Berpotensi Bencana														
							Jumlah Dokumen Hasil Pengelolaan Pelayanan Kesehatan bagi Penduduk Terdampak Krisis Kesehatan Akibat Bencana dan/atau Berpotensi Bencana Sesuai Standar					1 Dokumen	300.000,00	- Kab. Tulungagung, Semua Kecamatan, Semua Kel/Desa	DANA TRANSFER KHUSUS-DANA ALOKASI KHUSUS NON FISIK	-	PP3 - Peningkatan Kualitas Pendidikan, Kesehatan, Produktivitas dan Daya Saing Ketenagakerjaan serta Pengentasan Kemiskinan Terwujudnya SDM Unggul, Berkualitas dan Berkarakter	Masyarakat, Instansi terkait		330.000,00	UPTD PUSKESMAS BANGUNJAYA
1	02	02	2.0	001	2	5	Pengelolaan Pelayanan Kesehatan Gizi Masyarakat														
							Jumlah Dokumen Hasil Pengelolaan Pelayanan Kesehatan Gizi Masyarakat					1 Dokumen	53.072.500,00	- Kab. Tulungagung, Semua Kecamatan, Semua Kel/Desa	DANA TRANSFER KHUSUS-DANA ALOKASI KHUSUS NON FISIK	-	PP3 - Peningkatan Kualitas Pendidikan, Kesehatan, Produktivitas dan Daya Saing Ketenagakerjaan serta Pengentasan Kemiskinan Terwujudnya SDM Unggul, Berkualitas dan Berkarakter	Masyarakat, Instansi terkait		58.379.750,00	UPTD PUSKESMAS BANGUNJAYA
1	02	02	2.0	001	2	6	Pengelolaan Pelayanan Kesehatan Kerja dan Olahraga														
							Jumlah Dokumen Hasil Pengelolaan Pelayanan Kesehatan Kerja dan Olahraga					1 Dokumen	13.875.000,00	- Kab. Tulungagung, Semua Kecamatan, Semua Kel/Desa	DANA TRANSFER KHUSUS-DANA ALOKASI KHUSUS NON FISIK	-	PP3 - Peningkatan Kualitas Pendidikan, Kesehatan, Produktivitas dan Daya Saing Ketenagakerjaan serta Pengentasan Kemiskinan Terwujudnya SDM Unggul, Berkualitas dan Berkarakter	Masyarakat, Instansi terkait		15.262.500,00	UPTD PUSKESMAS BANGUNJAYA
1	02	02	2.0	001	2	7	Pengelolaan Pelayanan Kesehatan Lingkungan														
							Jumlah Dokumen Hasil Pengelolaan Pelayanan Kesehatan Lingkungan					1 Dokumen	20.550.000,00	- Kab. Tulungagung, Semua Kecamatan, Semua Kel/Desa	DANA TRANSFER KHUSUS-DANA ALOKASI KHUSUS NON FISIK	-	PP3 - Peningkatan Kualitas Pendidikan, Kesehatan, Produktivitas dan Daya Saing Ketenagakerjaan serta Pengentasan Kemiskinan Terwujudnya SDM Unggul, Berkualitas dan Berkarakter	Masyarakat, Instansi terkait		22.605.000,00	UPTD PUSKESMAS BANGUNJAYA
1	02	02	2.0	001	2	8	Pengelolaan Pelayanan Promosi Kesehatan														
							Jumlah Dokumen Hasil Pengelolaan Pelayanan Promosi Kesehatan					1 Dokumen	32.906.000,00	- Kab. Tulungagung, Semua Kecamatan, Semua Kel/Desa	DANA TRANSFER KHUSUS-DANA ALOKASI KHUSUS NON FISIK	-	PP3 - Peningkatan Kualitas Pendidikan, Kesehatan, Produktivitas dan Daya Saing Ketenagakerjaan serta Pengentasan Kemiskinan Terwujudnya SDM Unggul, Berkualitas dan Berkarakter	Masyarakat, Instansi terkait		36.196.600,00	UPTD PUSKESMAS BANGUNJAYA
1	02	02	2.0	002	2	0	Pengelolaan Surveilans Kesehatan														
							Jumlah Dokumen Hasil Pengelolaan Surveilans Kesehatan					1 Dokumen	15.150.000,00	- Kab. Tulungagung, Semua Kecamatan, Semua Kel/Desa	DANA TRANSFER KHUSUS-DANA ALOKASI KHUSUS NON FISIK	-	PP3 - Peningkatan Kualitas Pendidikan, Kesehatan, Produktivitas dan Daya Saing Ketenagakerjaan serta Pengentasan Kemiskinan Terwujudnya SDM Unggul, Berkualitas dan Berkarakter	Masyarakat, Instansi terkait		16.665.000,00	UPTD PUSKESMAS BANGUNJAYA
1	02	02	2.0	002	2	2	Pengelolaan Pelayanan Kesehatan Jiwa dan NAPZA														

No	Kode					Urusan / Bidang Urusan / Program / Kegiatan / Sub Kegiatan	Indikator Program / Kegiatan / Sub Kegiatan	Target Akhir Periode Renstra OPD	Realisasi Capaian RENJA OPD	Prakiraan Capaian Target RENJA	Capaian Kinerja Dan Kerangka Pendanaan					Kelompok Sasaran	Prakiraan Maju Rencana Tahun 2025		PD Penanggung Jawab		
											Target 2024	Pagu Indikatif (Rp)	Lokasi	Sumber Dana	Prioritas		Target	Pagu Indikatif (Rp)			
															Nasional					Daerah	
							Jumlah Penyalahguna NAPZA yang Mendapatkan Pelayanan Kesehatan			37 Orang	2.700.000,00	- Kab. Tulungagung, Semua Kecamatan, Semua Kel/Desa	DANA TRANSFER KHUSUS-DANA ALOKASI KHUSUS NON FISIK	-	PP3 - Peningkatan Kualitas Pendidikan, Kesehatan, Produktivitas dan Daya Saing Ketenagakerjaan serta Pengentasan Kemiskinan Terwujudnya SDM Unggul, Berkualitas dan Berkarakter	Masyarakat, Instansi terkait		2.970.000,00	UPTD PUSKESMAS BANGUNJAYA		
1	02	02	2.0	002	5	Pelayanan Kesehatan Penyakit Menular dan Tidak Menular															
							Jumlah Dokumen Hasil Pelayanan Kesehatan Penyakit Menular dan Tidak Menular			1 Dokumen	68.950.000,00	- Kab. Tulungagung, Semua Kecamatan, Semua Kel/Desa	DANA TRANSFER KHUSUS-DANA ALOKASI KHUSUS NON FISIK	-	PP3 - Peningkatan Kualitas Pendidikan, Kesehatan, Produktivitas dan Daya Saing Ketenagakerjaan serta Pengentasan Kemiskinan Terwujudnya SDM Unggul, Berkualitas dan Berkarakter	Masyarakat, Instansi terkait		75.845.000,00	UPTD PUSKESMAS BANGUNJAYA		
1	02	02	2.0	003	3	Operasional Pelayanan Puskesmas															
							Jumlah Dokumen Operasional Pelayanan Puskesmas			1 Dokumen	130.532.000,00	- Kab. Tulungagung, Semua Kecamatan, Semua Kel/Desa	PAJAK ROKOK-PELAYANAN KESEHATAN, DANA TRANSFER KHUSUS-DANA ALOKASI KHUSUS NON FISIK	-	PP3 - Peningkatan Kualitas Pendidikan, Kesehatan, Produktivitas dan Daya Saing Ketenagakerjaan serta Pengentasan Kemiskinan Terwujudnya SDM Unggul, Berkualitas dan Berkarakter	Masyarakat, Instansi terkait		143.585.200,00	UPTD PUSKESMAS BANGUNJAYA		
1	02	02	2.0	003	6	Investigasi Awal Kejadian Tidak Diharapkan (Kejadian Ikutan Pasca Imunisasi dan Pemberian Obat Massal)															
							Jumlah Laporan Hasil Investigasi Awal Kejadian Tidak Diharapkan (Kejadian Ikutan Pasca Imunisasi dan Pemberian Obat Massal)			1 Laporan	750.000,00	- Kab. Tulungagung, Semua Kecamatan, Semua Kel/Desa	DANA TRANSFER KHUSUS-DANA ALOKASI KHUSUS NON FISIK	-	PP3 - Peningkatan Kualitas Pendidikan, Kesehatan, Produktivitas dan Daya Saing Ketenagakerjaan serta Pengentasan Kemiskinan Terwujudnya SDM Unggul, Berkualitas dan Berkarakter	Masyarakat, Instansi terkait		825.000,00	UPTD PUSKESMAS BANGUNJAYA		
1	02	02	2.0	004	0	Pengelolaan pelayanan kesehatan orang dengan Tuberkulosis															
							Jumlah orang dengan Tuberkulosis yang mendapatkan pelayanan kesehatan sesuai standar			273 Orang	5.850.000,00	- Kab. Tulungagung, Semua Kecamatan, Semua Kel/Desa	DANA TRANSFER KHUSUS-DANA ALOKASI KHUSUS NON FISIK	-	PP3 - Peningkatan Kualitas Pendidikan, Kesehatan, Produktivitas dan Daya Saing Ketenagakerjaan serta Pengentasan Kemiskinan Terwujudnya SDM Unggul, Berkualitas dan Berkarakter	Masyarakat, Instansi terkait		6.435.000,00	UPTD PUSKESMAS BANGUNJAYA		
1	02	02	2.0	004	2	Pengelolaan pelayanan kesehatan Malaria															
							Jumlah orang yang mendapatkan pelayanan kesehatan malaria			1 Orang	2.400.000,00	- Kab. Tulungagung, Semua Kecamatan, Semua Kel/Desa	DANA TRANSFER KHUSUS-DANA ALOKASI KHUSUS NON FISIK	-	PP3 - Peningkatan Kualitas Pendidikan, Kesehatan, Produktivitas dan Daya Saing Ketenagakerjaan serta Pengentasan Kemiskinan Terwujudnya SDM Unggul, Berkualitas dan Berkarakter	Masyarakat, Instansi terkait		2.640.000,00	UPTD PUSKESMAS BANGUNJAYA		
90	1	02	05			PROGRAM PEMBERDAYAAN MASYARAKAT BIDANG KESEHATAN	Cakupan pengembangan Promosi Kesehatan dan Pemberdayaan Masyarakat	94,5%		94 %	34.084.500,00						94,3%	37.492.950,00			
1	02	05	2.0	3		Pengembangan dan Pelaksanaan Upaya Kesehatan Bersumber Daya Masyarakat (UKBM) Tingkat Daerah Kabupaten/Kota	Cakupan pengembangan UKBM	-		89 %	34.084.500,00			-	PP3 - Peningkatan Kualitas Pendidikan, Kesehatan, Produktivitas dan Daya Saing Ketenagakerjaan serta Pengentasan Kemiskinan Terwujudnya SDM Unggul, Berkualitas dan Berkarakter	Masyarakat, Instansi terkait	-	37.492.950,00			
1	02	05	2.0	000	3	Bimbingan Teknis dan Supervisi Pengembangan dan Pelaksanaan Upaya Kesehatan Bersumber Daya Masyarakat (UKBM)															
							Jumlah Dokumen Hasil Bimbingan Teknis dan Supervisi Upaya Kesehatan Bersumber Daya Masyarakat (UKBM)			1 Dokumen	34.084.500,00	- Kab. Tulungagung, Semua Kecamatan, Semua Kel/Desa	DANA TRANSFER KHUSUS-DANA ALOKASI KHUSUS NON FISIK	-	PP3 - Peningkatan Kualitas Pendidikan, Kesehatan, Produktivitas dan Daya Saing Ketenagakerjaan serta Pengentasan Kemiskinan Terwujudnya SDM Unggul, Berkualitas dan Berkarakter	Masyarakat, Instansi terkait		37.492.950,00	UPTD PUSKESMAS BANGUNJAYA		
						UPTD PUSKESMAS CAMPURDARAT						3.643.383.000,00							4.021.537.220,00		
						URUSAN PEMERINTAHAN WAJIB YANG BERKAITAN DENGAN PELAYANAN DASAR						3.643.383.000,00								4.021.537.220,00	
						URUSAN PEMERINTAHAN BIDANG KESEHATAN						3.643.383.000,00								4.021.537.220,00	

No	Kode					Urusan / Bidang Urusan / Program / Kegiatan / Sub Kegiatan	Indikator Program / Kegiatan / Sub Kegiatan	Target Akhir Periode Renstra OPD	Realisasi Capaian RENJA OPD	Prakiraan Capaian Target RENJA	Capaian Kinerja Dan Kerangka Pendanaan				Kelompok Sasaran	Prakiraan Maju Rencana Tahun 2025		PD Penanggung Jawab		
											Target 2024	Pagu Indikatif (Rp)	Lokasi	Sumber Dana		Prioritas			Target	Pagu Indikatif (Rp)
																Nasional	Daerah			
91	1	02	01			PROGRAM PENUNJANG URUSAN PEMERINTAHAN DAERAH KABUPATEN/KOTA	Persentase Fasyankes Pemerintah yang telah BLUD dengan nilai baik	83,5-100% 100%			100 %	3.045.000.000,00								
	1	02	01	2.10		Peningkatan Pelayanan BLUD	nilai IKM BLUD	-			80 -	3.045.000.000,00			PP7 - Peningkatan Ketentraman, Ketertiban Umum dan peningkatan kualitas pelayanan publik bagi Masyarakat di Jawa Timur Meningkatkan Kualitas Pemerintahan dan Pelayanan Publik	Masyarakat, Instansi terkait	-	3.349.500.000,00		
	1	02	01	2.10	0001	Pelayanan dan Penunjang Pelayanan BLUD														
							Jumlah BLUD yang Menyediakan Pelayanan dan Penunjang Pelayanan				1 Unit Kerja	3.045.000.000,00	- Kab. Tulungagung, Semua Kecamatan, Semua Kel/Desa	PENDAPATAN DARI BLUD	-	PP7 - Peningkatan Ketentraman, Ketertiban Umum dan peningkatan kualitas pelayanan publik bagi Masyarakat di Jawa Timur Meningkatkan Kualitas Pemerintahan dan Pelayanan Publik	Masyarakat, Instansi terkait		3.349.500.000,00	UPTD PUSKESMAS CAMPURDARAT
92	1	02	02			PROGRAM PEMENUHAN UPAYA KESEHATAN PERORANGAN DAN UPAYA KESEHATAN MASYARAKAT	Persentase Fasilitas Pelayanan Kesehatan dengan Nilai Kinerja UKP dan/atau UKM sesuai standar	25%			20 %	560.762.800,00						23%	630.655.000,00	
	1	02	02	2.02		Penyediaan Layanan Kesehatan untuk UKM dan UKP Rujukan Tingkat Daerah Kabupaten/Kota	Persentase faskes dengan nilai ukp dan ukm yang naik dari kategori sedang ke kategori baik	-			6 %	560.762.800,00			PP3 - Peningkatan Kualitas Pendidikan, Kesehatan, Produktivitas dan Daya Saing Ketenagakerjaan serta Pengentasan Kemiskinan Terwujudnya SDM Unggul, Berkualitas dan Berkarakter	Masyarakat, Instansi terkait	-	630.655.000,00		
	1	02	02	2.02	0002	Pengelolaan Pelayanan Kesehatan Ibu Hamil														
							Jumlah Ibu Hamil yang Mendapatkan Pelayanan Kesehatan Sesuai Standar				806 Orang	44.652.500,00	- Kab. Tulungagung, Semua Kecamatan, Semua Kel/Desa	DANA TRANSFER KHUSUS-DANA ALOKASI KHUSUS NON FISIK	-	PP3 - Peningkatan Kualitas Pendidikan, Kesehatan, Produktivitas dan Daya Saing Ketenagakerjaan serta Pengentasan Kemiskinan Terwujudnya SDM Unggul, Berkualitas dan Berkarakter	Masyarakat, Instansi terkait		49.118.000,00	UPTD PUSKESMAS CAMPURDARAT
	1	02	02	2.02	0004	Pengelolaan Pelayanan Kesehatan Balita														
							Jumlah Balita yang Mendapatkan Pelayanan Kesehatan Sesuai Standar				3777 Orang	6.750.000,00	- Kab. Tulungagung, Semua Kecamatan, Semua Kel/Desa	DANA TRANSFER KHUSUS-DANA ALOKASI KHUSUS NON FISIK	-	PP3 - Peningkatan Kualitas Pendidikan, Kesehatan, Produktivitas dan Daya Saing Ketenagakerjaan serta Pengentasan Kemiskinan Terwujudnya SDM Unggul, Berkualitas dan Berkarakter	Masyarakat, Instansi terkait		7.425.000,00	UPTD PUSKESMAS CAMPURDARAT
	1	02	02	2.02	0005	Pengelolaan Pelayanan Kesehatan pada Usia Pendidikan Dasar														
							Jumlah Anak Usia Pendidikan Dasar yang Mendapatkan Pelayanan Kesehatan Sesuai Standar				4427 Orang	26.940.300,00	- Kab. Tulungagung, Semua Kecamatan, Semua Kel/Desa	DANA TRANSFER KHUSUS-DANA ALOKASI KHUSUS NON FISIK	-	PP3 - Peningkatan Kualitas Pendidikan, Kesehatan, Produktivitas dan Daya Saing Ketenagakerjaan serta Pengentasan Kemiskinan Terwujudnya SDM Unggul, Berkualitas dan Berkarakter	Masyarakat, Instansi terkait		29.634.000,00	UPTD PUSKESMAS CAMPURDARAT
	1	02	02	2.02	0006	Pengelolaan Pelayanan Kesehatan pada Usia Produktif														
							Jumlah Penduduk Usia Produktif yang Mendapatkan Pelayanan Kesehatan Sesuai Standar				34181 Orang	5.400.000,00	- Kab. Tulungagung, Semua Kecamatan, Semua Kel/Desa	DANA TRANSFER KHUSUS-DANA ALOKASI KHUSUS NON FISIK	-	PP3 - Peningkatan Kualitas Pendidikan, Kesehatan, Produktivitas dan Daya Saing Ketenagakerjaan serta Pengentasan Kemiskinan Terwujudnya SDM Unggul, Berkualitas dan Berkarakter	Masyarakat, Instansi terkait		5.940.000,00	UPTD PUSKESMAS CAMPURDARAT
	1	02	02	2.02	0007	Pengelolaan Pelayanan Kesehatan pada Usia Lanjut														
							Jumlah Penduduk Usia Lanjut yang Mendapatkan Pelayanan Kesehatan Sesuai Standar				10693 Orang	33.600.000,00	- Kab. Tulungagung, Semua Kecamatan, Semua Kel/Desa	DANA TRANSFER KHUSUS-DANA ALOKASI KHUSUS NON FISIK	-	PP3 - Peningkatan Kualitas Pendidikan, Kesehatan, Produktivitas dan Daya Saing Ketenagakerjaan serta Pengentasan Kemiskinan Terwujudnya SDM Unggul, Berkualitas dan Berkarakter	Masyarakat, Instansi terkait		36.960.000,00	UPTD PUSKESMAS CAMPURDARAT
	1	02	02	2.02	0010	Pengelolaan Pelayanan Kesehatan Orang dengan Gangguan Jiwa Berat														

No	Kode					Urusan / Bidang Urusan / Program / Kegiatan / Sub Kegiatan	Indikator Program / Kegiatan / Sub Kegiatan	Target Akhir Periode Renstra OPD	Realisasi Capaian RENJA OPD	Prakiraan Capaian Target RENJA	Capaian Kinerja Dan Kerangka Pendanaan					Kelompok Sasaran	Prakiraan Maju Rencana Tahun 2025		PD Penanggung Jawab	
											Target 2024	Pagu Indikatif (Rp)	Lokasi	Sumber Dana	Prioritas		Target	Pagu Indikatif (Rp)		
															Nasional					Daerah
							Jumlah Orang yang Mendapatkan Pelayanan Kesehatan Orang dengan Gangguan Jiwa Berat Sesuai Standar				106 Orang	7.200.000,00	- Kab. Tulungagung, Semua Kecamatan, Semua Kel/Desa	DANA TRANSFER KHUSUS-DANA ALOKASI KHUSUS NON FISIK	-	PP3 - Peningkatan Kualitas Pendidikan, Kesehatan, Produktivitas dan Daya Saing Ketenagakerjaan serta Pengentasan Kemiskinan Terwujudnya SDM Unggul, Berkualitas dan Berkarakter	Masyarakat, Instansi terkait	7.920.000,00	UPTD PUSKESMAS CAMPURDARAT	
1	02	02	2.0	001	1	Pengelolaan Pelayanan Kesehatan Orang Terduga Tuberkulosis														
							Jumlah Orang Terduga Menderita Tuberkulosis yang Mendapatkan Pelayanan Sesuai Standar				703 Orang	22.875.000,00	- Kab. Tulungagung, Semua Kecamatan, Semua Kel/Desa	DANA TRANSFER KHUSUS-DANA ALOKASI KHUSUS NON FISIK	-	PP3 - Peningkatan Kualitas Pendidikan, Kesehatan, Produktivitas dan Daya Saing Ketenagakerjaan serta Pengentasan Kemiskinan Terwujudnya SDM Unggul, Berkualitas dan Berkarakter	Masyarakat, Instansi terkait	25.162.500,00	UPTD PUSKESMAS CAMPURDARAT	
1	02	02	2.0	001	2	Pengelolaan Pelayanan Kesehatan Orang dengan Risiko Terinfeksi HIV														
							Jumlah Orang Terduga Menderita HIV yang Mendapatkan Pelayanan Sesuai Standar				1094 Orang	1.350.000,00	- Kab. Tulungagung, Semua Kecamatan, Semua Kel/Desa	DANA TRANSFER KHUSUS-DANA ALOKASI KHUSUS NON FISIK	-	PP3 - Peningkatan Kualitas Pendidikan, Kesehatan, Produktivitas dan Daya Saing Ketenagakerjaan serta Pengentasan Kemiskinan Terwujudnya SDM Unggul, Berkualitas dan Berkarakter	Masyarakat, Instansi terkait	1.485.000,00	UPTD PUSKESMAS CAMPURDARAT	
1	02	02	2.0	001	4	Pengelolaan Pelayanan Kesehatan bagi Penduduk Terdampak Krisis Kesehatan Akibat Bencana dan/atau Berpotensi Bencana														
							Jumlah Dokumen Hasil Pengelolaan Pelayanan Kesehatan bagi Penduduk Terdampak Krisis Kesehatan Akibat Bencana dan/atau Berpotensi Bencana Sesuai Standar				1 Dokumen	600.000,00	- Kab. Tulungagung, Semua Kecamatan, Semua Kel/Desa	DANA TRANSFER KHUSUS-DANA ALOKASI KHUSUS NON FISIK	-	PP3 - Peningkatan Kualitas Pendidikan, Kesehatan, Produktivitas dan Daya Saing Ketenagakerjaan serta Pengentasan Kemiskinan Terwujudnya SDM Unggul, Berkualitas dan Berkarakter	Masyarakat, Instansi terkait	660.000,00	UPTD PUSKESMAS CAMPURDARAT	
1	02	02	2.0	001	5	Pengelolaan Pelayanan Kesehatan Gizi Masyarakat														
							Jumlah Dokumen Hasil Pengelolaan Pelayanan Kesehatan Gizi Masyarakat				1 Dokumen	30.415.000,00	- Kab. Tulungagung, Semua Kecamatan, Semua Kel/Desa	DANA TRANSFER KHUSUS-DANA ALOKASI KHUSUS NON FISIK	-	PP3 - Peningkatan Kualitas Pendidikan, Kesehatan, Produktivitas dan Daya Saing Ketenagakerjaan serta Pengentasan Kemiskinan Terwujudnya SDM Unggul, Berkualitas dan Berkarakter	Masyarakat, Instansi terkait	33.456.500,00	UPTD PUSKESMAS CAMPURDARAT	
1	02	02	2.0	001	6	Pengelolaan Pelayanan Kesehatan Kerja dan Olahraga														
							Jumlah Dokumen Hasil Pengelolaan Pelayanan Kesehatan Kerja dan Olahraga				1 Dokumen	2.700.000,00	- Kab. Tulungagung, Semua Kecamatan, Semua Kel/Desa	DANA TRANSFER KHUSUS-DANA ALOKASI KHUSUS NON FISIK	-	Terwujudnya SDM Unggul, Berkualitas dan Berkarakter	Masyarakat, Instansi terkait	16.786.000,00	UPTD PUSKESMAS CAMPURDARAT	
1	02	02	2.0	001	7	Pengelolaan Pelayanan Kesehatan Lingkungan														
							Jumlah Dokumen Hasil Pengelolaan Pelayanan Kesehatan Lingkungan				1 Dokumen	9.900.000,00	- Kab. Tulungagung, Semua Kecamatan, Semua Kel/Desa	DANA TRANSFER KHUSUS-DANA ALOKASI KHUSUS NON FISIK	-	PP3 - Peningkatan Kualitas Pendidikan, Kesehatan, Produktivitas dan Daya Saing Ketenagakerjaan serta Pengentasan Kemiskinan Terwujudnya SDM Unggul, Berkualitas dan Berkarakter	Masyarakat, Instansi terkait	10.890.000,00	UPTD PUSKESMAS CAMPURDARAT	
1	02	02	2.0	001	8	Pengelolaan Pelayanan Promosi Kesehatan														
							Jumlah Dokumen Hasil Pengelolaan Pelayanan Promosi Kesehatan				1 Dokumen	6.375.000,00	- Kab. Tulungagung, Semua Kecamatan, Semua Kel/Desa	DANA TRANSFER KHUSUS-DANA ALOKASI KHUSUS NON FISIK	-	PP3 - Peningkatan Kualitas Pendidikan, Kesehatan, Produktivitas dan Daya Saing Ketenagakerjaan serta Pengentasan Kemiskinan Terwujudnya SDM Unggul, Berkualitas dan Berkarakter	Masyarakat, Instansi terkait	7.012.500,00	UPTD PUSKESMAS CAMPURDARAT	
1	02	02	2.0	002	0	Pengelolaan Surveilans Kesehatan														
							Jumlah Dokumen Hasil Pengelolaan Surveilans Kesehatan				1 Dokumen	25.725.000,00	- Kab. Tulungagung, Semua Kecamatan, Semua Kel/Desa	DANA TRANSFER KHUSUS-DANA ALOKASI KHUSUS NON FISIK	-	PP3 - Peningkatan Kualitas Pendidikan, Kesehatan, Produktivitas dan Daya Saing Ketenagakerjaan serta Pengentasan Kemiskinan Terwujudnya SDM Unggul, Berkualitas dan Berkarakter	Masyarakat, Instansi terkait	28.297.500,00	UPTD PUSKESMAS CAMPURDARAT	

No	Kode					Urusan / Bidang Urusan / Program / Kegiatan / Sub Kegiatan	Indikator Program / Kegiatan / Sub Kegiatan	Target Akhir Periode Renstra OPD	Realisasi Capaian RENJA OPD	Prakiraan Capaian Target RENJA	Capaian Kinerja Dan Kerangka Pendanaan					Kelompok Sasaran	Prakiraan Maju Rencana Tahun 2025		PD Penanggung Jawab	
											Target 2024	Pagu Indikatif (Rp)	Lokasi	Sumber Dana	Prioritas		Target	Pagu Indikatif (Rp)		
															Nasional					Daerah
1	02	02	2.0	002	2	Pengelolaan Pelayanan Kesehatan Jiwa dan NAPZA					94 Orang	1.500.000,00	- Kab. Tulungagung, Semua Kecamatan, Semua Kel/Desa	DANA TRANSFER KHUSUS-DANA ALOKASI KHUSUS NON FISIK	-	PP3 - Peningkatan Kualitas Pendidikan, Kesehatan, Produktivitas dan Daya Saing Ketenagakerjaan serta Pengentasan Kemiskinan Terwujudnya SDM Unggul, Berkualitas dan Berkarakter	Masyarakat, Instansi terkait	1.650.000,00	UPTD PUSKESMAS CAMPURDARAT	
1	02	02	2.0	002	5	Pelayanan Kesehatan Penyakit Menular dan Tidak Menular					1 Dokumen	142.950.000,00	- Kab. Tulungagung, Semua Kecamatan, Semua Kel/Desa	DANA TRANSFER KHUSUS-DANA ALOKASI KHUSUS NON FISIK	-	PP3 - Peningkatan Kualitas Pendidikan, Kesehatan, Produktivitas dan Daya Saing Ketenagakerjaan serta Pengentasan Kemiskinan Terwujudnya SDM Unggul, Berkualitas dan Berkarakter	Masyarakat, Instansi terkait	157.245.000,00	UPTD PUSKESMAS CAMPURDARAT	
1	02	02	2.0	002	8	Pengambilan dan Pengiriman Spesimen Penyakit Potensial KLB ke Laboratorium Rujukan/Nasional					1 Paket	8.100.000,00	- Kab. Tulungagung, Semua Kecamatan, Semua Kel/Desa	DANA TRANSFER KHUSUS-DANA ALOKASI KHUSUS NON FISIK	-	PP3 - Peningkatan Kualitas Pendidikan, Kesehatan, Produktivitas dan Daya Saing Ketenagakerjaan serta Pengentasan Kemiskinan Terwujudnya SDM Unggul, Berkualitas dan Berkarakter	Masyarakat, Instansi terkait	8.910.000,00	UPTD PUSKESMAS CAMPURDARAT	
1	02	02	2.0	003	3	Operasional Pelayanan Puskesmas					1 Dokumen	166.180.000,00	- Kab. Tulungagung, Semua Kecamatan, Semua Kel/Desa	PAJAK ROKOK-PELAYANAN KESEHATAN, DANA TRANSFER KHUSUS-DANA ALOKASI KHUSUS NON FISIK	-	PP3 - Peningkatan Kualitas Pendidikan, Kesehatan, Produktivitas dan Daya Saing Ketenagakerjaan serta Pengentasan Kemiskinan Terwujudnya SDM Unggul, Berkualitas dan Berkarakter	Masyarakat, Instansi terkait	182.798.000,00	UPTD PUSKESMAS CAMPURDARAT	
1	02	02	2.0	003	6	Investigasi Awal Kejadian Tidak Diharapkan (Kejadian Ikutan Pasca Imunisasi dan Pemberian Obat Massal)					1 Laporan	1.350.000,00	- Kab. Tulungagung, Semua Kecamatan, Semua Kel/Desa	DANA TRANSFER KHUSUS-DANA ALOKASI KHUSUS NON FISIK	-	PP3 - Peningkatan Kualitas Pendidikan, Kesehatan, Produktivitas dan Daya Saing Ketenagakerjaan serta Pengentasan Kemiskinan Terwujudnya SDM Unggul, Berkualitas dan Berkarakter	Masyarakat, Instansi terkait	1.485.000,00	UPTD PUSKESMAS CAMPURDARAT	
1	02	02	2.0	004	0	Pengelolaan pelayanan kesehatan orang dengan Tuberkulosis					703 Orang	14.400.000,00	- Kab. Tulungagung, Semua Kecamatan, Semua Kel/Desa	DANA TRANSFER KHUSUS-DANA ALOKASI KHUSUS NON FISIK	-	PP3 - Peningkatan Kualitas Pendidikan, Kesehatan, Produktivitas dan Daya Saing Ketenagakerjaan serta Pengentasan Kemiskinan Terwujudnya SDM Unggul, Berkualitas dan Berkarakter	Masyarakat, Instansi terkait	15.840.000,00	UPTD PUSKESMAS CAMPURDARAT	
1	02	02	2.0	004	2	Pengelolaan pelayanan kesehatan Malaria					1 Orang	1.800.000,00	- Kab. Tulungagung, Semua Kecamatan, Semua Kel/Desa	DANA TRANSFER KHUSUS-DANA ALOKASI KHUSUS NON FISIK	-	PP3 - Peningkatan Kualitas Pendidikan, Kesehatan, Produktivitas dan Daya Saing Ketenagakerjaan serta Pengentasan Kemiskinan Terwujudnya SDM Unggul, Berkualitas dan Berkarakter	Masyarakat, Instansi terkait	1.980.000,00	UPTD PUSKESMAS CAMPURDARAT	
93	1	02	05			PROGRAM PEMBERDAYAAN MASYARAKAT BIDANG KESEHATAN	Cakupan pengembangan Promosi Kesehatan dan Pemberdayaan Masyarakat	94,5%			94 %	37.620.200,00						94,3%	41.382.220,00	
1	02	05	2.0	3		Pengembangan dan Pelaksanaan Upaya Kesehatan Bersumber Daya Masyarakat (UKBM) Tingkat Daerah Kabupaten/Kota	Cakupan pengembangan UKBM	-			89 %	37.620.200,00					PP3 - Peningkatan Kualitas Pendidikan, Kesehatan, Produktivitas dan Daya Saing Ketenagakerjaan serta Pengentasan Kemiskinan Terwujudnya SDM Unggul, Berkualitas dan Berkarakter	Masyarakat, Instansi terkait	41.382.220,00	
1	02	05	2.0	000	3	1	Bimbingan Teknis dan Supervisi Pengembangan dan Pelaksanaan Upaya Kesehatan Bersumber Daya Masyarakat (UKBM)													

No	Kode					Urusan / Bidang Urusan / Program / Kegiatan / Sub Kegiatan	Indikator Program / Kegiatan / Sub Kegiatan	Target Akhir Periode Renstra OPD	Realisasi Capaian RENJA OPD	Prakiraan Capaian Target RENJA	Capaian Kinerja Dan Kerangka Pendanaan					Kelompok Sasaran	Prakiraan Maju Rencana Tahun 2025		PD Penanggung Jawab	
											Target 2024	Pagu Indikatif (Rp)	Lokasi	Sumber Dana	Prioritas		Target	Pagu Indikatif (Rp)		
															Nasional					Daerah
						Jumlah Dokumen Hasil Bimbingan Teknis dan Supervisi Upaya Kesehatan Bersumber Daya Masyarakat (UKBM)				1 Dokumen	37.620.200,00	- Kab. Tulungagung, Semua Kecamatan, Semua Kel/Desa	DANA TRANSFER KHUSUS-DANA ALOKASI KHUSUS NON FISIK	-	PP3 - Peningkatan Kualitas Pendidikan, Kesehatan, Produktivitas dan Daya Saing Ketenagakerjaan serta Pengentasan Kemiskinan Terwujudnya SDM Unggul, Berkualitas dan Berkarakter	Masyarakat, Instansi terkait	41.382.220,00	UPTD PUSKESMAS CAMPURDARAT		
						UPTD PUSKESMAS TANGGUNGUNUNG						1.723.049.000,00				1.895.353.900,00				
						URUSAN PEMERINTAHAN WAJIB YANG BERKAITAN DENGAN PELAYANAN DASAR						1.723.049.000,00					1.895.353.900,00			
						URUSAN PEMERINTAHAN BIDANG KESEHATAN						1.723.049.000,00					1.895.353.900,00			
94	1	02	01			PROGRAM PENUNJANG URUSAN PEMERINTAHAN DAERAH KABUPATEN/KOTA	Persentase Fasyankes Pemerintah yang telah BLUD dengan nilai baik	83,5-100%		100 %	1.207.500.000,00						83,5-100%	1.328.250.000,00		
						Peningkatan Pelayanan BLUD	nilai IKM BLUD	-		80 -	1.207.500.000,00				PP7 - Peningkatan Ketentraman, Ketertiban Umum dan peningkatan kualitas pelayanan publik bagi Masyarakat di Jawa Timur Meningkatkan Kualitas Pemerintahan dan Pelayanan Publik	Masyarakat, Instansi terkait	-	1.328.250.000,00		
						Pelayanan dan Penunjang Pelayanan BLUD														
						Jumlah BLUD yang Menyediakan Pelayanan dan Penunjang Pelayanan				1 Unit Kerja	1.207.500.000,00	- Kab. Tulungagung, Semua Kecamatan, Semua Kel/Desa	PENDAPATAN DARI BLUD	-	PP7 - Peningkatan Ketentraman, Ketertiban Umum dan peningkatan kualitas pelayanan publik bagi Masyarakat di Jawa Timur Meningkatkan Kualitas Pemerintahan dan Pelayanan Publik	Masyarakat, Instansi terkait		1.328.250.000,00	UPTD PUSKESMAS TANGGUNGUNUNG	
95	1	02	02			PROGRAM PEMENUHAN UPAYA KESEHATAN PERORANGAN DAN UPAYA KESEHATAN MASYARAKAT	Persentase Fasilitas Pelayanan Kesehatan dengan Nilai Kinerja UKP dan/atau UKM sesuai standar	25%		20 %	478.731.500,00						23%	526.604.650,00		
						Penyediaan Layanan Kesehatan untuk UKM dan UKP Rujukan Tingkat Daerah Kabupaten/Kota	Persentase faskes dengan nilai ukp dan ukm yang naik dari kategori sedang ke kategori baik	-		6 %	478.731.500,00				PP3 - Peningkatan Kualitas Pendidikan, Kesehatan, Produktivitas dan Daya Saing Ketenagakerjaan serta Pengentasan Kemiskinan Terwujudnya SDM Unggul, Berkualitas dan Berkarakter	Masyarakat, Instansi terkait	-	526.604.650,00		
						Pengelolaan Pelayanan Kesehatan Ibu Hamil														
						Jumlah Ibu Hamil yang Mendapatkan Pelayanan Kesehatan Sesuai Standar				357 Orang	49.260.000,00	- Kab. Tulungagung, Semua Kecamatan, Semua Kel/Desa	DANA TRANSFER KHUSUS-DANA ALOKASI KHUSUS NON FISIK	-	PP3 - Peningkatan Kualitas Pendidikan, Kesehatan, Produktivitas dan Daya Saing Ketenagakerjaan serta Pengentasan Kemiskinan Terwujudnya SDM Unggul, Berkualitas dan Berkarakter	Masyarakat, Instansi terkait		54.186.000,00	UPTD PUSKESMAS TANGGUNGUNUNG	
						Pengelolaan Pelayanan Kesehatan Balita														
						Jumlah Balita yang Mendapatkan Pelayanan Kesehatan Sesuai Standar				1671 Orang	29.700.000,00	- Kab. Tulungagung, Semua Kecamatan, Semua Kel/Desa	DANA TRANSFER KHUSUS-DANA ALOKASI KHUSUS NON FISIK	-	PP3 - Peningkatan Kualitas Pendidikan, Kesehatan, Produktivitas dan Daya Saing Ketenagakerjaan serta Pengentasan Kemiskinan Terwujudnya SDM Unggul, Berkualitas dan Berkarakter	Masyarakat, Instansi terkait		32.670.000,00	UPTD PUSKESMAS TANGGUNGUNUNG	
						Pengelolaan Pelayanan Kesehatan pada Usia Pendidikan Dasar														
						Jumlah Anak Usia Pendidikan Dasar yang Mendapatkan Pelayanan Kesehatan Sesuai Standar				1958 Orang	22.500.000,00	- Kab. Tulungagung, Semua Kecamatan, Semua Kel/Desa	DANA TRANSFER KHUSUS-DANA ALOKASI KHUSUS NON FISIK	-	PP3 - Peningkatan Kualitas Pendidikan, Kesehatan, Produktivitas dan Daya Saing Ketenagakerjaan serta Pengentasan Kemiskinan Terwujudnya SDM Unggul, Berkualitas dan Berkarakter	Masyarakat, Instansi terkait		24.750.000,00	UPTD PUSKESMAS TANGGUNGUNUNG	
						Pengelolaan Pelayanan Kesehatan pada Usia Produktif														
						Jumlah Penduduk Usia Produktif yang Mendapatkan Pelayanan Kesehatan Sesuai Standar				15125 Orang	5.850.000,00	- Kab. Tulungagung, Semua Kecamatan, Semua Kel/Desa	DANA TRANSFER KHUSUS-DANA ALOKASI KHUSUS NON FISIK	-	PP3 - Peningkatan Kualitas Pendidikan, Kesehatan, Produktivitas dan Daya Saing Ketenagakerjaan serta Pengentasan Kemiskinan Terwujudnya SDM Unggul, Berkualitas dan Berkarakter	Masyarakat, Instansi terkait		6.435.000,00	UPTD PUSKESMAS TANGGUNGUNUNG	
						Pengelolaan Pelayanan Kesehatan pada Usia Lanjut														

No	Kode					Urusan / Bidang Urusan / Program / Kegiatan / Sub Kegiatan	Indikator Program / Kegiatan / Sub Kegiatan	Target Akhir Periode Renstra OPD	Realisasi Capaian RENJA OPD	Prakiraan Capaian Target RENJA	Capaian Kinerja Dan Kerangka Pendanaan					Kelompok Sasaran	Prakiraan Maju Rencana Tahun 2025		PD Penanggung Jawab	
											Target 2024	Pagu Indikatif (Rp)	Lokasi	Sumber Dana	Prioritas		Target	Pagu Indikatif (Rp)		
															Nasional					Daerah
							Jumlah Penduduk Usia Lanjut yang Mendapatkan Pelayanan Kesehatan Sesuai Standar				4732 Orang	18.707.500,00	- Kab. Tulungagung, Semua Kecamatan, Semua Kel/Desa	DANA TRANSFER KHUSUS-DANA ALOKASI KHUSUS NON FISIK	-	PP3 - Peningkatan Kualitas Pendidikan, Kesehatan, Produktivitas dan Daya Saing Ketenagakerjaan serta Pengentasan Kemiskinan Terwujudnya SDM Unggul, Berkualitas dan Berkarakter	Masyarakat, Instansi terkait	20.578.250,00	UPTD PUSKESMAS TANGGUNG NUNG	
1	02	02	2.0	001	0	Pengelolaan Pelayanan Kesehatan Orang dengan Gangguan Jiwa Berat														
							Jumlah Orang yang Mendapatkan Pelayanan Kesehatan Orang dengan Gangguan Jiwa Berat Sesuai Standar				47 Orang	3.750.000,00	- Kab. Tulungagung, Semua Kecamatan, Semua Kel/Desa	DANA TRANSFER KHUSUS-DANA ALOKASI KHUSUS NON FISIK	-	PP3 - Peningkatan Kualitas Pendidikan, Kesehatan, Produktivitas dan Daya Saing Ketenagakerjaan serta Pengentasan Kemiskinan Terwujudnya SDM Unggul, Berkualitas dan Berkarakter	Masyarakat, Instansi terkait	4.125.000,00	UPTD PUSKESMAS TANGGUNG NUNG	
1	02	02	2.0	001	1	Pengelolaan Pelayanan Kesehatan Orang Terduga Tuberkulosis														
							Jumlah Orang Terduga Menderita Tuberkulosis yang Mendapatkan Pelayanan Sesuai Standar				311 Orang	7.500.000,00	- Kab. Tulungagung, Semua Kecamatan, Semua Kel/Desa	DANA TRANSFER KHUSUS-DANA ALOKASI KHUSUS NON FISIK	-	PP3 - Peningkatan Kualitas Pendidikan, Kesehatan, Produktivitas dan Daya Saing Ketenagakerjaan serta Pengentasan Kemiskinan Terwujudnya SDM Unggul, Berkualitas dan Berkarakter	Masyarakat, Instansi terkait	8.250.000,00	UPTD PUSKESMAS TANGGUNG NUNG	
1	02	02	2.0	001	2	Pengelolaan Pelayanan Kesehatan Orang dengan Risiko Terinfeksi HIV														
							Jumlah Orang Terduga Menderita HIV yang Mendapatkan Pelayanan Sesuai Standar				426 Orang	1.500.000,00	- Kab. Tulungagung, Semua Kecamatan, Semua Kel/Desa	DANA TRANSFER KHUSUS-DANA ALOKASI KHUSUS NON FISIK	-	PP3 - Peningkatan Kualitas Pendidikan, Kesehatan, Produktivitas dan Daya Saing Ketenagakerjaan serta Pengentasan Kemiskinan Terwujudnya SDM Unggul, Berkualitas dan Berkarakter	Masyarakat, Instansi terkait	1.650.000,00	UPTD PUSKESMAS TANGGUNG NUNG	
1	02	02	2.0	001	4	Pengelolaan Pelayanan Kesehatan bagi Penduduk Terdampak Krisis Kesehatan Akibat Bencana dan/atau Berpotensi Bencana														
							Jumlah Dokumen Hasil Pengelolaan Pelayanan Kesehatan bagi Penduduk Terdampak Krisis Kesehatan Akibat Bencana dan/atau Berpotensi Bencana Sesuai Standar				1 Dokumen	11.608.000,00	- Kab. Tulungagung, Semua Kecamatan, Semua Kel/Desa	DANA TRANSFER KHUSUS-DANA ALOKASI KHUSUS NON FISIK	-	PP3 - Peningkatan Kualitas Pendidikan, Kesehatan, Produktivitas dan Daya Saing Ketenagakerjaan serta Pengentasan Kemiskinan Terwujudnya SDM Unggul, Berkualitas dan Berkarakter	Masyarakat, Instansi terkait	12.768.800,00	UPTD PUSKESMAS TANGGUNG NUNG	
1	02	02	2.0	001	5	Pengelolaan Pelayanan Kesehatan Gizi Masyarakat														
							Jumlah Dokumen Hasil Pengelolaan Pelayanan Kesehatan Gizi Masyarakat				1 Dokumen	24.502.500,00	- Kab. Tulungagung, Semua Kecamatan, Semua Kel/Desa	DANA TRANSFER KHUSUS-DANA ALOKASI KHUSUS NON FISIK	-	PP3 - Peningkatan Kualitas Pendidikan, Kesehatan, Produktivitas dan Daya Saing Ketenagakerjaan serta Pengentasan Kemiskinan Terwujudnya SDM Unggul, Berkualitas dan Berkarakter	Masyarakat, Instansi terkait	26.952.750,00	UPTD PUSKESMAS TANGGUNG NUNG	
1	02	02	2.0	001	6	Pengelolaan Pelayanan Kesehatan Kerja dan Olahraga														
							Jumlah Dokumen Hasil Pengelolaan Pelayanan Kesehatan Kerja dan Olahraga				1 Dokumen	7.237.500,00	- Kab. Tulungagung, Semua Kecamatan, Semua Kel/Desa	DANA TRANSFER KHUSUS-DANA ALOKASI KHUSUS NON FISIK	-	PP3 - Peningkatan Kualitas Pendidikan, Kesehatan, Produktivitas dan Daya Saing Ketenagakerjaan serta Pengentasan Kemiskinan Terwujudnya SDM Unggul, Berkualitas dan Berkarakter	Masyarakat, Instansi terkait	7.961.250,00	UPTD PUSKESMAS TANGGUNG NUNG	
1	02	02	2.0	001	7	Pengelolaan Pelayanan Kesehatan Lingkungan														
							Jumlah Dokumen Hasil Pengelolaan Pelayanan Kesehatan Lingkungan				1 Dokumen	15.450.000,00	- Kab. Tulungagung, Semua Kecamatan, Semua Kel/Desa	DANA TRANSFER KHUSUS-DANA ALOKASI KHUSUS NON FISIK	-	PP3 - Peningkatan Kualitas Pendidikan, Kesehatan, Produktivitas dan Daya Saing Ketenagakerjaan serta Pengentasan Kemiskinan Terwujudnya SDM Unggul, Berkualitas dan Berkarakter	Masyarakat, Instansi terkait	16.995.000,00	UPTD PUSKESMAS TANGGUNG NUNG	
1	02	02	2.0	001	8	Pengelolaan Pelayanan Promosi Kesehatan														
							Jumlah Dokumen Hasil Pengelolaan Pelayanan Promosi Kesehatan				1 Dokumen	19.410.000,00	- Kab. Tulungagung, Semua Kecamatan, Semua Kel/Desa	DANA TRANSFER KHUSUS-DANA ALOKASI KHUSUS NON FISIK	-	PP3 - Peningkatan Kualitas Pendidikan, Kesehatan, Produktivitas dan Daya Saing Ketenagakerjaan serta Pengentasan Kemiskinan Terwujudnya SDM Unggul, Berkualitas dan Berkarakter	Masyarakat, Instansi terkait	21.351.000,00	UPTD PUSKESMAS TANGGUNG NUNG	

No	Kode					Urusan / Bidang Urusan / Program / Kegiatan / Sub Kegiatan	Indikator Program / Kegiatan / Sub Kegiatan	Target Akhir Periode Renstra OPD	Realisasi Capaian RENJA OPD	Prakiraan Capaian Target RENJA	Capaian Kinerja Dan Kerangka Pendanaan					Kelompok Sasaran	Prakiraan Maju Rencana Tahun 2025		PD Penanggung Jawab	
											Target 2024	Pagu Indikatif (Rp)	Lokasi	Sumber Dana	Prioritas		Target	Pagu Indikatif (Rp)		
															Nasional					Daerah
1	02	02	2.0	002	0	Pengelolaan Surveilans Kesehatan					1 Dokumen	8.175.000,00	- Kab. Tulungagung, Semua Kecamatan, Semua Kel/Desa	DANA TRANSFER KHUSUS-DANA ALOKASI KHUSUS NON FISIK	-	PP3 - Peningkatan Kualitas Pendidikan, Kesehatan, Produktivitas dan Daya Saing Ketenagakerjaan serta Pengentasan Kemiskinan Terwujudnya SDM Unggul, Berkualitas dan Berkarakter	Masyarakat, Instansi terkait	8.992.500,00	UPTD PUSKESMAS TANGGUNGGUNUNG	
1	02	02	2.0	002	2	Pengelolaan Pelayanan Kesehatan Jiwa dan NAPZA					42 Orang	4.500.000,00	- Kab. Tulungagung, Semua Kecamatan, Semua Kel/Desa	DANA TRANSFER KHUSUS-DANA ALOKASI KHUSUS NON FISIK	-	PP3 - Peningkatan Kualitas Pendidikan, Kesehatan, Produktivitas dan Daya Saing Ketenagakerjaan serta Pengentasan Kemiskinan Terwujudnya SDM Unggul, Berkualitas dan Berkarakter	Masyarakat, Instansi terkait	4.950.000,00	UPTD PUSKESMAS TANGGUNGGUNUNG	
1	02	02	2.0	002	5	Pelayanan Kesehatan Penyakit Menular dan Tidak Menular					1 Dokumen	92.550.000,00	- Kab. Tulungagung, Semua Kecamatan, Semua Kel/Desa	DANA TRANSFER KHUSUS-DANA ALOKASI KHUSUS NON FISIK	-	PP3 - Peningkatan Kualitas Pendidikan, Kesehatan, Produktivitas dan Daya Saing Ketenagakerjaan serta Pengentasan Kemiskinan Terwujudnya SDM Unggul, Berkualitas dan Berkarakter	Masyarakat, Instansi terkait	101.805.000,00	UPTD PUSKESMAS TANGGUNGGUNUNG	
1	02	02	2.0	002	8	Pengambilan dan Pengiriman Spesimen Penyakit Potensial KLB ke Laboratorium Rujukan/Nasional					1 Paket	750.000,00	- Kab. Tulungagung, Semua Kecamatan, Semua Kel/Desa	DANA TRANSFER KHUSUS-DANA ALOKASI KHUSUS NON FISIK	-	PP3 - Peningkatan Kualitas Pendidikan, Kesehatan, Produktivitas dan Daya Saing Ketenagakerjaan serta Pengentasan Kemiskinan Terwujudnya SDM Unggul, Berkualitas dan Berkarakter	Masyarakat, Instansi terkait	825.000,00	UPTD PUSKESMAS TANGGUNGGUNUNG	
1	02	02	2.0	003	3	Operasional Pelayanan Puskesmas					1 Dokumen	139.781.000,00	- Kab. Tulungagung, Semua Kecamatan, Semua Kel/Desa	PAJAK ROKOK-PELAYANAN KESEHATAN, DANA TRANSFER KHUSUS-DANA ALOKASI KHUSUS NON FISIK	-	PP3 - Peningkatan Kualitas Pendidikan, Kesehatan, Produktivitas dan Daya Saing Ketenagakerjaan serta Pengentasan Kemiskinan Terwujudnya SDM Unggul, Berkualitas dan Berkarakter	Masyarakat, Instansi terkait	153.759.100,00	UPTD PUSKESMAS TANGGUNGGUNUNG	
1	02	02	2.0	003	6	Investigasi Awal Kejadian Tidak Diharapkan (Kejadian Ikutan Pasca Imunisasi dan Pemberian Obat Massal)					1 Laporan	4.200.000,00	- Kab. Tulungagung, Semua Kecamatan, Semua Kel/Desa	DANA TRANSFER KHUSUS-DANA ALOKASI KHUSUS NON FISIK	-	PP3 - Peningkatan Kualitas Pendidikan, Kesehatan, Produktivitas dan Daya Saing Ketenagakerjaan serta Pengentasan Kemiskinan Terwujudnya SDM Unggul, Berkualitas dan Berkarakter	Masyarakat, Instansi terkait	4.620.000,00	UPTD PUSKESMAS TANGGUNGGUNUNG	
1	02	02	2.0	004	0	Pengelolaan pelayanan kesehatan orang dengan Tuberkulosis					311 Orang	8.200.000,00	- Kab. Tulungagung, Semua Kecamatan, Semua Kel/Desa	DANA TRANSFER KHUSUS-DANA ALOKASI KHUSUS NON FISIK	-	PP3 - Peningkatan Kualitas Pendidikan, Kesehatan, Produktivitas dan Daya Saing Ketenagakerjaan serta Pengentasan Kemiskinan Terwujudnya SDM Unggul, Berkualitas dan Berkarakter	Masyarakat, Instansi terkait	9.020.000,00	UPTD PUSKESMAS TANGGUNGGUNUNG	
1	02	02	2.0	004	2	Pengelolaan pelayanan kesehatan Malaria					1 Orang	3.600.000,00	- Kab. Tulungagung, Semua Kecamatan, Semua Kel/Desa	DANA TRANSFER KHUSUS-DANA ALOKASI KHUSUS NON FISIK	-	PP3 - Peningkatan Kualitas Pendidikan, Kesehatan, Produktivitas dan Daya Saing Ketenagakerjaan serta Pengentasan Kemiskinan Terwujudnya SDM Unggul, Berkualitas dan Berkarakter	Masyarakat, Instansi terkait	3.960.000,00	UPTD PUSKESMAS TANGGUNGGUNUNG	
96	1	02	05			PROGRAM PEMBERDAYAAN MASYARAKAT BIDANG KESEHATAN	Cakupan pengembangan Promosi Kesehatan dan Pemberdayaan Masyarakat	94,5%			94 %	36.817.500,00						94,3%	40.499.250,00	

No	Kode				Urusan / Bidang Urusan / Program / Kegiatan / Sub Kegiatan	Indikator Program / Kegiatan / Sub Kegiatan	Target Akhir Periode Renstra OPD	Realisasi Capaian RENJA OPD	Prakiraan Capaian Target RENJA	Capaian Kinerja Dan Kerangka Pendanaan					Kelompok Sasaran	Prakiraan Maju Rencana Tahun 2025		PD Penanggung Jawab				
										Target 2024	Pagu Indikatif (Rp)	Lokasi	Sumber Dana	Prioritas		Target	Pagu Indikatif (Rp)					
														Nasional					Daerah			
1	02	05	2.0	3	Pengembangan dan Pelaksanaan Upaya Kesehatan Bersumber Daya Masyarakat (UKBM) Tingkat Daerah Kabupaten/Kota	Cakupan pengembangan UKBM	-			89 %	36.817.500,00					Masyarakat, Instansi terkait	-	40.499.250,00				
1	02	05	2.0	000	Bimbingan Teknis dan Supervisi Pengembangan dan Pelaksanaan Upaya Kesehatan Bersumber Daya Masyarakat (UKBM)																	
						Jumlah Dokumen Hasil Bimbingan Teknis dan Supervisi Upaya Kesehatan Bersumber Daya Masyarakat (UKBM)				1 Dokumen	36.817.500,00	- Kab. Tulungagung, Semua Kecamatan, Semua Kel/Desa	DANA TRANSFER KHUSUS-DANA ALOKASI KHUSUS NON FISIK	-	PP3 - Peningkatan Kualitas Pendidikan, Kesehatan, Produktivitas dan Daya Saing Ketenagakerjaan serta Pengentasan Kemiskinan Terwujudnya SDM Unggul, Berkualitas dan Berkarakter	Masyarakat, Instansi terkait		40.499.250,00	UPTD PUSKESMAS TANGGUNGUNUNG			
					UPTD PUSKESMAS KALIDAWIR						2.191.361.000,00							2.410.497.100,00				
					URUSAN PEMERINTAHAN WAJIB YANG BERKAITAN DENGAN PELAYANAN DASAR																	
					URUSAN PEMERINTAHAN BIDANG KESEHATAN																	
					URUSAN PEMERINTAHAN WADUKUR																	
97	1	02	01		PROGRAM PENUNJANG URUSAN PEMERINTAHAN DAERAH KABUPATEN/KOTA	Persentase Fasyankes Pemerintah yang telah BLUD dengan nilai baik	83,5-100% 100%			100 %	1.575.000.000,00							83,5-100% 100%	1.732.500.000,00			
1	02	01	2.1	0	Peningkatan Pelayanan BLUD	nilai IKM BLUD	-			80 -	1.575.000.000,00							PP7 - Peningkatan Ketertarikan, Ketertiban Umum dan peningkatan kualitas pelayanan publik bagi Masyarakat di Jawa Timur Meningkatkan Kualitas Pemerintahan dan Pelayanan Publik	Masyarakat, Instansi terkait	-	1.732.500.000,00	
1	02	01	2.1	000	Pelayanan dan Penunjang Pelayanan BLUD																	
						Jumlah BLUD yang Menyediakan Pelayanan dan Penunjang Pelayanan				1 Unit Kerja	1.575.000.000,00	- Kab. Tulungagung, Semua Kecamatan, Semua Kel/Desa	PENDAPATAN DARI BLUD	-	PP7 - Peningkatan Ketertarikan, Ketertiban Umum dan peningkatan kualitas pelayanan publik bagi Masyarakat di Jawa Timur Meningkatkan Kualitas Pemerintahan dan Pelayanan Publik	Masyarakat, Instansi terkait		1.732.500.000,00	UPTD PUSKESMAS KALIDAWIR			
98	1	02	02		PROGRAM PEMENUHAN UPAYA KESEHATAN PERORANGAN DAN UPAYA KESEHATAN MASYARAKAT	Persentase Fasilitas Pelayanan Kesehatan dengan Nilai Kinerja UKP dan/atau UKM sesuai standar	25%			20 %	578.556.000,00							23%	636.411.600,00			
1	02	02	2.0	2	Penyediaan Layanan Kesehatan untuk UKM dan UKP Rujukan Tingkat Daerah Kabupaten/Kota	Persentase faskes dengan nilai ukp dan ukm yang naik dari kategori sedang ke kategori baik	-			6 %	578.556.000,00							PP3 - Peningkatan Kualitas Pendidikan, Kesehatan, Produktivitas dan Daya Saing Ketenagakerjaan serta Pengentasan Kemiskinan Terwujudnya SDM Unggul, Berkualitas dan Berkarakter	Masyarakat, Instansi terkait	-	636.411.600,00	
1	02	02	2.0	000	Pengelolaan Pelayanan Kesehatan Ibu Hamil																	
						Jumlah Ibu Hamil yang Mendapatkan Pelayanan Kesehatan Sesuai Standar				581 Orang	72.262.500,00	- Kab. Tulungagung, Semua Kecamatan, Semua Kel/Desa	DANA TRANSFER KHUSUS-DANA ALOKASI KHUSUS NON FISIK	-	PP3 - Peningkatan Kualitas Pendidikan, Kesehatan, Produktivitas dan Daya Saing Ketenagakerjaan serta Pengentasan Kemiskinan Terwujudnya SDM Unggul, Berkualitas dan Berkarakter	Masyarakat, Instansi terkait		79.488.750,00	UPTD PUSKESMAS KALIDAWIR			
1	02	02	2.0	000	Pengelolaan Pelayanan Kesehatan Balita																	
						Jumlah Balita yang Mendapatkan Pelayanan Kesehatan Sesuai Standar				2721 Orang	33.600.000,00	- Kab. Tulungagung, Semua Kecamatan, Semua Kel/Desa	DANA TRANSFER KHUSUS-DANA ALOKASI KHUSUS NON FISIK	-	PP3 - Peningkatan Kualitas Pendidikan, Kesehatan, Produktivitas dan Daya Saing Ketenagakerjaan serta Pengentasan Kemiskinan Terwujudnya SDM Unggul, Berkualitas dan Berkarakter	Masyarakat, Instansi terkait		36.960.000,00	UPTD PUSKESMAS KALIDAWIR			
1	02	02	2.0	000	Pengelolaan Pelayanan Kesehatan pada Usia Pendidikan Dasar																	
						Jumlah Anak Usia Pendidikan Dasar yang Mendapatkan Pelayanan Kesehatan Sesuai Standar				3189 Orang	21.375.000,00	- Kab. Tulungagung, Semua Kecamatan, Semua Kel/Desa	DANA TRANSFER KHUSUS-DANA ALOKASI KHUSUS NON FISIK	-	PP3 - Peningkatan Kualitas Pendidikan, Kesehatan, Produktivitas dan Daya Saing Ketenagakerjaan serta Pengentasan Kemiskinan Terwujudnya SDM Unggul, Berkualitas dan Berkarakter	Masyarakat, Instansi terkait		23.512.500,00	UPTD PUSKESMAS KALIDAWIR			
1	02	02	2.0	000	Pengelolaan Pelayanan Kesehatan pada Usia Produktif																	

No	Kode					Urusan / Bidang Urusan / Program / Kegiatan / Sub Kegiatan	Indikator Program / Kegiatan / Sub Kegiatan	Target Akhir Periode Renstra OPD	Realisasi Capaian RENJA OPD	Prakiraan Capaian Target RENJA	Capaian Kinerja Dan Kerangka Pendanaan					Kelompok Sasaran	Prakiraan Maju Rencana Tahun 2025		PD Penanggung Jawab	
											Target 2024	Pagu Indikatif (Rp)	Lokasi	Sumber Dana	Prioritas		Target	Pagu Indikatif (Rp)		
															Nasional					Daerah
							Jumlah Penduduk Usia Produktif yang Mendapatkan Pelayanan Kesehatan Sesuai Standar				24634 Orang	2.100.000,00	- Kab. Tulungagung, Semua Kecamatan, Semua Kel/Desa	DANA TRANSFER KHUSUS-DANA ALOKASI KHUSUS NON FISIK	-	PP3 - Peningkatan Kualitas Pendidikan, Kesehatan, Produktivitas dan Daya Saing Ketenagakerjaan serta Pengentasan Kemiskinan Terwujudnya SDM Unggul, Berkualitas dan Berkarakter	Masyarakat, Instansi terkait	2.310.000,00	UPTD PUSKESMAS KALIDAWIR	
1	02	02	2.0	000	7	Pengelolaan Pelayanan Kesehatan pada Usia Lanjut														
							Jumlah Penduduk Usia Lanjut yang Mendapatkan Pelayanan Kesehatan Sesuai Standar				7706 Orang	38.475.000,00	- Kab. Tulungagung, Semua Kecamatan, Semua Kel/Desa	DANA TRANSFER KHUSUS-DANA ALOKASI KHUSUS NON FISIK	-	PP3 - Peningkatan Kualitas Pendidikan, Kesehatan, Produktivitas dan Daya Saing Ketenagakerjaan serta Pengentasan Kemiskinan Terwujudnya SDM Unggul, Berkualitas dan Berkarakter	Masyarakat, Instansi terkait	42.322.500,00	UPTD PUSKESMAS KALIDAWIR	
1	02	02	2.0	001	0	Pengelolaan Pelayanan Kesehatan Orang dengan Gangguan Jiwa Berat														
							Jumlah Orang yang Mendapatkan Pelayanan Kesehatan Orang dengan Gangguan Jiwa Berat Sesuai Standar				77 Orang	21.600.000,00	- Kab. Tulungagung, Semua Kecamatan, Semua Kel/Desa	DANA TRANSFER KHUSUS-DANA ALOKASI KHUSUS NON FISIK	-	PP3 - Peningkatan Kualitas Pendidikan, Kesehatan, Produktivitas dan Daya Saing Ketenagakerjaan serta Pengentasan Kemiskinan Terwujudnya SDM Unggul, Berkualitas dan Berkarakter	Masyarakat, Instansi terkait	23.760.000,00	UPTD PUSKESMAS KALIDAWIR	
1	02	02	2.0	001	1	Pengelolaan Pelayanan Kesehatan Orang Terduga Tuberkulosis														
							Jumlah Orang Terduga Menderita Tuberkulosis yang Mendapatkan Pelayanan Sesuai Standar				507 Orang	14.032.500,00	- Kab. Tulungagung, Semua Kecamatan, Semua Kel/Desa	DANA TRANSFER KHUSUS-DANA ALOKASI KHUSUS NON FISIK	-	PP3 - Peningkatan Kualitas Pendidikan, Kesehatan, Produktivitas dan Daya Saing Ketenagakerjaan serta Pengentasan Kemiskinan Terwujudnya SDM Unggul, Berkualitas dan Berkarakter	Masyarakat, Instansi terkait	15.435.750,00	UPTD PUSKESMAS KALIDAWIR	
1	02	02	2.0	001	2	Pengelolaan Pelayanan Kesehatan Orang dengan Risiko Terinfeksi HIV														
							Jumlah Orang Terduga Menderita HIV yang Mendapatkan Pelayanan Sesuai Standar				690 Orang	2.700.000,00	- Kab. Tulungagung, Semua Kecamatan, Semua Kel/Desa	DANA TRANSFER KHUSUS-DANA ALOKASI KHUSUS NON FISIK	-	PP3 - Peningkatan Kualitas Pendidikan, Kesehatan, Produktivitas dan Daya Saing Ketenagakerjaan serta Pengentasan Kemiskinan Terwujudnya SDM Unggul, Berkualitas dan Berkarakter	Masyarakat, Instansi terkait	2.970.000,00	UPTD PUSKESMAS KALIDAWIR	
1	02	02	2.0	001	4	Pengelolaan Pelayanan Kesehatan bagi Penduduk Terdampak Krisis Kesehatan Akibat Bencana dan/atau Berpotensi Bencana														
							Jumlah Dokumen Hasil Pengelolaan Pelayanan Kesehatan bagi Penduduk Terdampak Krisis Kesehatan Akibat Bencana dan/atau Berpotensi Bencana Sesuai Standar				1 Dokumen	1.350.000,00	- Kab. Tulungagung, Semua Kecamatan, Semua Kel/Desa	DANA TRANSFER KHUSUS-DANA ALOKASI KHUSUS NON FISIK	-	PP3 - Peningkatan Kualitas Pendidikan, Kesehatan, Produktivitas dan Daya Saing Ketenagakerjaan serta Pengentasan Kemiskinan Terwujudnya SDM Unggul, Berkualitas dan Berkarakter	Masyarakat, Instansi terkait	1.485.000,00	UPTD PUSKESMAS KALIDAWIR	
1	02	02	2.0	001	5	Pengelolaan Pelayanan Kesehatan Gizi Masyarakat														
							Jumlah Dokumen Hasil Pengelolaan Pelayanan Kesehatan Gizi Masyarakat				1 Dokumen	33.037.500,00	- Kab. Tulungagung, Semua Kecamatan, Semua Kel/Desa	DANA TRANSFER KHUSUS-DANA ALOKASI KHUSUS NON FISIK	-	PP3 - Peningkatan Kualitas Pendidikan, Kesehatan, Produktivitas dan Daya Saing Ketenagakerjaan serta Pengentasan Kemiskinan Terwujudnya SDM Unggul, Berkualitas dan Berkarakter	Masyarakat, Instansi terkait	36.341.250,00	UPTD PUSKESMAS KALIDAWIR	
1	02	02	2.0	001	6	Pengelolaan Pelayanan Kesehatan Kerja dan Olahraga														
							Jumlah Dokumen Hasil Pengelolaan Pelayanan Kesehatan Kerja dan Olahraga				1 Dokumen	15.187.500,00	- Kab. Tulungagung, Semua Kecamatan, Semua Kel/Desa	DANA TRANSFER KHUSUS-DANA ALOKASI KHUSUS NON FISIK	-	PP3 - Peningkatan Kualitas Pendidikan, Kesehatan, Produktivitas dan Daya Saing Ketenagakerjaan serta Pengentasan Kemiskinan Terwujudnya SDM Unggul, Berkualitas dan Berkarakter	Masyarakat, Instansi terkait	16.706.250,00	UPTD PUSKESMAS KALIDAWIR	
1	02	02	2.0	001	7	Pengelolaan Pelayanan Kesehatan Lingkungan														
							Jumlah Dokumen Hasil Pengelolaan Pelayanan Kesehatan Lingkungan				1 Dokumen	20.100.000,00	- Kab. Tulungagung, Semua Kecamatan, Semua Kel/Desa	DANA TRANSFER KHUSUS-DANA ALOKASI KHUSUS NON FISIK	-	PP3 - Peningkatan Kualitas Pendidikan, Kesehatan, Produktivitas dan Daya Saing Ketenagakerjaan serta Pengentasan Kemiskinan Terwujudnya SDM Unggul, Berkualitas dan Berkarakter	Masyarakat, Instansi terkait	22.110.000,00	UPTD PUSKESMAS KALIDAWIR	

No	Kode					Urusan / Bidang Urusan / Program / Kegiatan / Sub Kegiatan	Indikator Program / Kegiatan / Sub Kegiatan	Target Akhir Periode Renstra OPD	Realisasi Capaian RENJA OPD	Prakiraan Capaian Target RENJA	Capaian Kinerja Dan Kerangka Pendanaan					Kelompok Sasaran	Prakiraan Maju Rencana Tahun 2025		PD Penanggung Jawab		
											Target 2024	Pagu Indikatif (Rp)	Lokasi	Sumber Dana	Prioritas		Target	Pagu Indikatif (Rp)			
															Nasional					Daerah	
1	02	02	2.0	001	2	0018	Pengelolaan Pelayanan Promosi Kesehatan					1 Dokumen	16.520.000,00	- Kab. Tulungagung, Semua Kecamatan, Semua Kel/Desa	DANA TRANSFER KHUSUS-DANA ALOKASI KHUSUS NON FISIK	-	PP3 - Peningkatan Kualitas Pendidikan, Kesehatan, Produktivitas dan Daya Saing Ketenagakerjaan serta Pengentasan Kemiskinan Terwujudnya SDM Unggul, Berkualitas dan Berkarakter	Masyarakat, Instansi terkait	18.172.000,00	UPTD PUSKESMAS KALIDAWIR	
1	02	02	2.0	002	2	0020	Pengelolaan Surveilans Kesehatan					1 Dokumen	9.300.000,00	- Kab. Tulungagung, Semua Kecamatan, Semua Kel/Desa	DANA TRANSFER KHUSUS-DANA ALOKASI KHUSUS NON FISIK	-	PP3 - Peningkatan Kualitas Pendidikan, Kesehatan, Produktivitas dan Daya Saing Ketenagakerjaan serta Pengentasan Kemiskinan Terwujudnya SDM Unggul, Berkualitas dan Berkarakter	Masyarakat, Instansi terkait	10.230.000,00	UPTD PUSKESMAS KALIDAWIR	
1	02	02	2.0	002	2	0022	Pengelolaan Pelayanan Kesehatan Jiwa dan NAPZA					68 Orang	300.000,00	- Kab. Tulungagung, Semua Kecamatan, Semua Kel/Desa	DANA TRANSFER KHUSUS-DANA ALOKASI KHUSUS NON FISIK	-	PP3 - Peningkatan Kualitas Pendidikan, Kesehatan, Produktivitas dan Daya Saing Ketenagakerjaan serta Pengentasan Kemiskinan Terwujudnya SDM Unggul, Berkualitas dan Berkarakter	Masyarakat, Instansi terkait	330.000,00	UPTD PUSKESMAS KALIDAWIR	
1	02	02	2.0	002	2	0025	Pelayanan Kesehatan Penyakit Menular dan Tidak Menular					1 Dokumen	110.615.000,00	- Kab. Tulungagung, Semua Kecamatan, Semua Kel/Desa	DANA TRANSFER KHUSUS-DANA ALOKASI KHUSUS NON FISIK	-	PP3 - Peningkatan Kualitas Pendidikan, Kesehatan, Produktivitas dan Daya Saing Ketenagakerjaan serta Pengentasan Kemiskinan Terwujudnya SDM Unggul, Berkualitas dan Berkarakter	Masyarakat, Instansi terkait	121.676.500,00	UPTD PUSKESMAS KALIDAWIR	
1	02	02	2.0	002	2	0028	Pengambilan dan Pengiriman Spesimen Penyakit Potensial KLB ke Laboratorium Rujukan/Nasional					1 Paket	900.000,00	- Kab. Tulungagung, Semua Kecamatan, Semua Kel/Desa	DANA TRANSFER KHUSUS-DANA ALOKASI KHUSUS NON FISIK	-	PP3 - Peningkatan Kualitas Pendidikan, Kesehatan, Produktivitas dan Daya Saing Ketenagakerjaan serta Pengentasan Kemiskinan Terwujudnya SDM Unggul, Berkualitas dan Berkarakter	Masyarakat, Instansi terkait	990.000,00	UPTD PUSKESMAS KALIDAWIR	
1	02	02	2.0	003	2	0033	Operasional Pelayanan Puskesmas					1 Dokumen	146.901.000,00	- Kab. Tulungagung, Semua Kecamatan, Semua Kel/Desa	PAJAK ROKOK - PELAYANAN KESEHATAN, DANA TRANSFER KHUSUS-DANA ALOKASI KHUSUS NON FISIK	-	PP3 - Peningkatan Kualitas Pendidikan, Kesehatan, Produktivitas dan Daya Saing Ketenagakerjaan serta Pengentasan Kemiskinan Terwujudnya SDM Unggul, Berkualitas dan Berkarakter	Masyarakat, Instansi terkait	161.591.100,00	UPTD PUSKESMAS KALIDAWIR	
1	02	02	2.0	003	2	0036	Investigasi Awal Kejadian Tidak Diharapkan (Kejadian Ikutan Pasca Imunisasi dan Pemberian Obat Massal)					1 Laporan	1.800.000,00	- Kab. Tulungagung, Semua Kecamatan, Semua Kel/Desa	DANA TRANSFER KHUSUS-DANA ALOKASI KHUSUS NON FISIK	-	PP3 - Peningkatan Kualitas Pendidikan, Kesehatan, Produktivitas dan Daya Saing Ketenagakerjaan serta Pengentasan Kemiskinan Terwujudnya SDM Unggul, Berkualitas dan Berkarakter	Masyarakat, Instansi terkait	1.980.000,00	UPTD PUSKESMAS KALIDAWIR	
1	02	02	2.0	004	2	0040	Pengelolaan pelayanan kesehatan orang dengan Tuberkulosis					507 Orang	15.800.000,00	- Kab. Tulungagung, Semua Kecamatan, Semua Kel/Desa	DANA TRANSFER KHUSUS-DANA ALOKASI KHUSUS NON FISIK	-	PP3 - Peningkatan Kualitas Pendidikan, Kesehatan, Produktivitas dan Daya Saing Ketenagakerjaan serta Pengentasan Kemiskinan Terwujudnya SDM Unggul, Berkualitas dan Berkarakter	Masyarakat, Instansi terkait	17.380.000,00	UPTD PUSKESMAS KALIDAWIR	
1	02	02	2.0	004	2	0042	Pengelolaan pelayanan kesehatan Malaria														

No	Kode					Urusan / Bidang Urusan / Program / Kegiatan / Sub Kegiatan	Indikator Program / Kegiatan / Sub Kegiatan	Target Akhir Periode Renstra OPD	Realisasi Capaian RENJA OPD	Prakiraan Capaian Target RENJA	Capaian Kinerja Dan Kerangka Pendanaan					Kelompok Sasaran	Prakiraan Maju Rencana Tahun 2025		PD Penanggung Jawab	
											Target 2024	Pagu Indikatif (Rp)	Lokasi	Sumber Dana	Prioritas		Target	Pagu Indikatif (Rp)		
															Nasional					Daerah
						Jumlah orang yang mendapatkan pelayanan kesehatan malaria				1 Orang	600.000,00	- Kab. Tulungagung, Semua Kecamatan, Semua Kel/Desa	DANA TRANSFER KHUSUS-DANA ALOKASI KHUSUS NON FISIK	-	PP3 - Peningkatan Kualitas Pendidikan, Kesehatan, Produktivitas dan Daya Saing Ketenagakerjaan serta Pengentasan Kemiskinan Terwujudnya SDM Unggul, Berkualitas dan Berkarakter	Masyarakat, Instansi terkait	660.000,00	UPTD PUSKESMAS KALIDAWIR		
99	1	02	05			PROGRAM PEMBERDAYAAN MASYARAKAT BIDANG KESEHATAN	Cakupan pengembangan Promosi Kesehatan dan Pemberdayaan Masyarakat	94,5%		94 %	37.805.000,00						94,3%	41.585.500,00		
	1	02	05	2.03		Pengembangan dan Pelaksanaan Upaya Kesehatan Bersumber Daya Masyarakat (UKBM) Tingkat Daerah Kabupaten/Kota	Cakupan pengembangan UKBM	-		89 %	37.805.000,00			-	PP3 - Peningkatan Kualitas Pendidikan, Kesehatan, Produktivitas dan Daya Saing Ketenagakerjaan serta Pengentasan Kemiskinan Terwujudnya SDM Unggul, Berkualitas dan Berkarakter	Masyarakat, Instansi terkait	-	41.585.500,00		
	1	02	05	2.03	0001	Bimbingan Teknis dan Supervisi Pengembangan dan Pelaksanaan Upaya Kesehatan Bersumber Daya Masyarakat (UKBM)														
						Jumlah Dokumen Hasil Bimbingan Teknis dan Supervisi Upaya Kesehatan Bersumber Daya Masyarakat (UKBM)				1 Dokumen	37.805.000,00	- Kab. Tulungagung, Semua Kecamatan, Semua Kel/Desa	DANA TRANSFER KHUSUS-DANA ALOKASI KHUSUS NON FISIK	-	PP3 - Peningkatan Kualitas Pendidikan, Kesehatan, Produktivitas dan Daya Saing Ketenagakerjaan serta Pengentasan Kemiskinan Terwujudnya SDM Unggul, Berkualitas dan Berkarakter	Masyarakat, Instansi terkait	-	41.585.500,00	UPTD PUSKESMAS KALIDAWIR	
						UPTD PUSKESMAS TUNGGANGRI					1.763.405.000,00							1.946.441.750,00		
	1					URUSAN PEMERINTAHAN WAJIB YANG BERKAITAN DENGAN PELAYANAN DASAR					1.763.405.000,00								1.946.441.750,00	
	1	02				URUSAN PEMERINTAHAN BIDANG KESEHATAN					1.763.405.000,00								1.946.441.750,00	
100	1	02	01			PROGRAM PENUNJANG URUSAN PEMERINTAHAN DAERAH KABUPATEN/KOTA	Persentase Fasyankes Pemerintah yang telah BLUD dengan nilai baik	83,5-100% 100%		100 %	1.218.000.000,00							83,5-100% 100%	1.339.800.000,00	
	1	02	01	2.10		Peningkatan Pelayanan BLUD	nilai IKM BLUD	-		80 -	1.218.000.000,00			-	PP7 - Peningkatan Ketentraman, Ketertiban Umum dan peningkatan kualitas pelayanan publik bagi Masyarakat di Jawa Timur Meningkatkan Kualitas Pemerintahan dan Pelayanan Publik	Masyarakat, Instansi terkait	-	1.339.800.000,00		
	1	02	01	2.10	0001	Pelayanan dan Penunjang Pelayanan BLUD														
						Jumlah BLUD yang Menyediakan Pelayanan dan Penunjang Pelayanan				1 Unit Kerja	1.218.000.000,00	- Kab. Tulungagung, Semua Kecamatan, Semua Kel/Desa	PENDAPATAN DARI BLUD	-	PP7 - Peningkatan Ketentraman, Ketertiban Umum dan peningkatan kualitas pelayanan publik bagi Masyarakat di Jawa Timur Meningkatkan Kualitas Pemerintahan dan Pelayanan Publik	Masyarakat, Instansi terkait	-	1.339.800.000,00	UPTD PUSKESMAS TUNGGANGRI	
101	1	02	02			PROGRAM PEMENUHAN UPAYA KESEHATAN PERORANGAN DAN UPAYA KESEHATAN MASYARAKAT	Persentase Fasilitas Pelayanan Kesehatan dengan Nilai Kinerja UKP dan/atau UKM sesuai standar	25%		20 %	531.492.500,00							23%	584.641.750,00	
	1	02	02	2.02		Penyediaan Layanan Kesehatan untuk UKM dan UKP Rujukan Tingkat Daerah Kabupaten/Kota	Persentase faskes dengan nilai ukp dan ukm yang naik dari kategori sedang ke kategori baik	-		6 %	531.492.500,00			-	PP3 - Peningkatan Kualitas Pendidikan, Kesehatan, Produktivitas dan Daya Saing Ketenagakerjaan serta Pengentasan Kemiskinan Terwujudnya SDM Unggul, Berkualitas dan Berkarakter	Masyarakat, Instansi terkait	-	584.641.750,00		
	1	02	02	2.02	0001	Pengelolaan Pelayanan Kesehatan Ibu Hamil														
						Jumlah Ibu Hamil yang Mendapatkan Pelayanan Kesehatan Sesuai Standar				459 Orang	44.020.000,00	- Kab. Tulungagung, Semua Kecamatan, Semua Kel/Desa	DANA TRANSFER KHUSUS-DANA ALOKASI KHUSUS NON FISIK	-	PP3 - Peningkatan Kualitas Pendidikan, Kesehatan, Produktivitas dan Daya Saing Ketenagakerjaan serta Pengentasan Kemiskinan Terwujudnya SDM Unggul, Berkualitas dan Berkarakter	Masyarakat, Instansi terkait	-	48.422.000,00	UPTD PUSKESMAS TUNGGANGRI	
	1	02	02	2.02	0004	Pengelolaan Pelayanan Kesehatan Balita														
						Jumlah Balita yang Mendapatkan Pelayanan Kesehatan Sesuai Standar				2147 Orang	11.850.000,00	- Kab. Tulungagung, Semua Kecamatan, Semua Kel/Desa	DANA TRANSFER KHUSUS-DANA ALOKASI KHUSUS NON FISIK	-	PP3 - Peningkatan Kualitas Pendidikan, Kesehatan, Produktivitas dan Daya Saing Ketenagakerjaan serta Pengentasan Kemiskinan Terwujudnya SDM Unggul, Berkualitas dan Berkarakter	Masyarakat, Instansi terkait	-	13.035.000,00	UPTD PUSKESMAS TUNGGANGRI	
	1	02	02	2.02	0005	Pengelolaan Pelayanan Kesehatan pada Usia Pendidikan Dasar														

No	Kode					Urusan / Bidang Urusan / Program / Kegiatan / Sub Kegiatan	Indikator Program / Kegiatan / Sub Kegiatan	Target Akhir Periode Renstra OPD	Realisasi Capaian RENJA OPD	Prakiraan Capaian Target RENJA	Capaian Kinerja Dan Kerangka Pendanaan					Kelompok Sasaran	Prakiraan Maju Rencana Tahun 2025		PD Penanggung Jawab	
											Target 2024	Pagu Indikatif (Rp)	Lokasi	Sumber Dana	Prioritas		Target	Pagu Indikatif (Rp)		
															Nasional					Daerah
							Jumlah Anak Usia Pendidikan Dasar yang Mendapatkan Pelayanan Kesehatan Sesuai Standar				2517 Orang	25.950.000,00	- Kab. Tulungagung, Semua Kecamatan, Semua Kel/Desa	DANA TRANSFER KHUSUS-DANA ALOKASI KHUSUS NON FISIK	-	PP3 - Peningkatan Kualitas Pendidikan, Kesehatan, Produktivitas dan Daya Saing Ketenagakerjaan serta Pengentasan Kemiskinan Terwujudnya SDM Unggul, Berkualitas dan Berkarakter	Masyarakat, Instansi terkait	28.545.000,00	UPTD PUSKESMAS TUNGGANGRI	
1	02	02	2.0	000	000	6	Pengelolaan Pelayanan Kesehatan pada Usia Produktif													
							Jumlah Penduduk Usia Produktif yang Mendapatkan Pelayanan Kesehatan Sesuai Standar				19439 Orang	8.775.000,00	- Kab. Tulungagung, Semua Kecamatan, Semua Kel/Desa	DANA TRANSFER KHUSUS-DANA ALOKASI KHUSUS NON FISIK	-	PP3 - Peningkatan Kualitas Pendidikan, Kesehatan, Produktivitas dan Daya Saing Ketenagakerjaan serta Pengentasan Kemiskinan Terwujudnya SDM Unggul, Berkualitas dan Berkarakter	Masyarakat, Instansi terkait	9.652.500,00	UPTD PUSKESMAS TUNGGANGRI	
1	02	02	2.0	000	000	7	Pengelolaan Pelayanan Kesehatan pada Usia Lanjut													
							Jumlah Penduduk Usia Lanjut yang Mendapatkan Pelayanan Kesehatan Sesuai Standar				6081 Orang	43.950.000,00	- Kab. Tulungagung, Semua Kecamatan, Semua Kel/Desa	DANA TRANSFER KHUSUS-DANA ALOKASI KHUSUS NON FISIK	-	PP3 - Peningkatan Kualitas Pendidikan, Kesehatan, Produktivitas dan Daya Saing Ketenagakerjaan serta Pengentasan Kemiskinan Terwujudnya SDM Unggul, Berkualitas dan Berkarakter	Masyarakat, Instansi terkait	48.345.000,00	UPTD PUSKESMAS TUNGGANGRI	
1	02	02	2.0	001	001	0	Pengelolaan Pelayanan Kesehatan Orang dengan Gangguan Jiwa Berat													
							Jumlah Orang yang Mendapatkan Pelayanan Kesehatan Orang dengan Gangguan Jiwa Berat Sesuai Standar				61 Orang	4.800.000,00	- Kab. Tulungagung, Semua Kecamatan, Semua Kel/Desa	DANA TRANSFER KHUSUS-DANA ALOKASI KHUSUS NON FISIK	-	PP3 - Peningkatan Kualitas Pendidikan, Kesehatan, Produktivitas dan Daya Saing Ketenagakerjaan serta Pengentasan Kemiskinan Terwujudnya SDM Unggul, Berkualitas dan Berkarakter	Masyarakat, Instansi terkait	5.280.000,00	UPTD PUSKESMAS TUNGGANGRI	
1	02	02	2.0	001	001	1	Pengelolaan Pelayanan Kesehatan Orang Terduga Tuberkulosis													
							Jumlah Orang Terduga Menderita Tuberkulosis yang Mendapatkan Pelayanan Sesuai Standar				127 Orang	10.192.000,00	- Kab. Tulungagung, Semua Kecamatan, Semua Kel/Desa	DANA TRANSFER KHUSUS-DANA ALOKASI KHUSUS NON FISIK	-	PP3 - Peningkatan Kualitas Pendidikan, Kesehatan, Produktivitas dan Daya Saing Ketenagakerjaan serta Pengentasan Kemiskinan Terwujudnya SDM Unggul, Berkualitas dan Berkarakter	Masyarakat, Instansi terkait	11.211.200,00	UPTD PUSKESMAS TUNGGANGRI	
1	02	02	2.0	001	001	2	Pengelolaan Pelayanan Kesehatan Orang dengan Risiko Terinfeksi HIV													
							Jumlah Orang Terduga Menderita HIV yang Mendapatkan Pelayanan Sesuai Standar				546 Orang	3.600.000,00	- Kab. Tulungagung, Semua Kecamatan, Semua Kel/Desa	DANA TRANSFER KHUSUS-DANA ALOKASI KHUSUS NON FISIK	-	PP3 - Peningkatan Kualitas Pendidikan, Kesehatan, Produktivitas dan Daya Saing Ketenagakerjaan serta Pengentasan Kemiskinan Terwujudnya SDM Unggul, Berkualitas dan Berkarakter	Masyarakat, Instansi terkait	3.960.000,00	UPTD PUSKESMAS TUNGGANGRI	
1	02	02	2.0	001	001	5	Pengelolaan Pelayanan Kesehatan Gizi Masyarakat													
							Jumlah Dokumen Hasil Pengelolaan Pelayanan Kesehatan Gizi Masyarakat				1 Dokumen	27.095.000,00	- Kab. Tulungagung, Semua Kecamatan, Semua Kel/Desa	DANA TRANSFER KHUSUS-DANA ALOKASI KHUSUS NON FISIK	-	PP3 - Peningkatan Kualitas Pendidikan, Kesehatan, Produktivitas dan Daya Saing Ketenagakerjaan serta Pengentasan Kemiskinan Terwujudnya SDM Unggul, Berkualitas dan Berkarakter	Masyarakat, Instansi terkait	29.804.500,00	UPTD PUSKESMAS TUNGGANGRI	
1	02	02	2.0	001	001	6	Pengelolaan Pelayanan Kesehatan Kerja dan Olahraga													
							Jumlah Dokumen Hasil Pengelolaan Pelayanan Kesehatan Kerja dan Olahraga				1 Dokumen	900.000,00	- Kab. Tulungagung, Semua Kecamatan, Semua Kel/Desa	DANA TRANSFER KHUSUS-DANA ALOKASI KHUSUS NON FISIK	-	PP3 - Peningkatan Kualitas Pendidikan, Kesehatan, Produktivitas dan Daya Saing Ketenagakerjaan serta Pengentasan Kemiskinan Terwujudnya SDM Unggul, Berkualitas dan Berkarakter	Masyarakat, Instansi terkait	990.000,00	UPTD PUSKESMAS TUNGGANGRI	
1	02	02	2.0	001	001	7	Pengelolaan Pelayanan Kesehatan Lingkungan													
							Jumlah Dokumen Hasil Pengelolaan Pelayanan Kesehatan Lingkungan				1 Dokumen	15.150.000,00	- Kab. Tulungagung, Semua Kecamatan, Semua Kel/Desa	DANA TRANSFER KHUSUS-DANA ALOKASI KHUSUS NON FISIK	-	PP3 - Peningkatan Kualitas Pendidikan, Kesehatan, Produktivitas dan Daya Saing Ketenagakerjaan serta Pengentasan Kemiskinan Terwujudnya SDM Unggul, Berkualitas dan Berkarakter	Masyarakat, Instansi terkait	16.665.000,00	UPTD PUSKESMAS TUNGGANGRI	

No	Kode					Urusan / Bidang Urusan / Program / Kegiatan / Sub Kegiatan	Indikator Program / Kegiatan / Sub Kegiatan	Target Akhir Periode Renstra OPD	Realisasi Capaian RENJA OPD	Prakiraan Capaian Target RENJA	Capaian Kinerja Dan Kerangka Pendanaan					Kelompok Sasaran	Prakiraan Maju Rencana Tahun 2025		PD Penanggung Jawab			
											Target 2024	Pagu Indikatif (Rp)	Lokasi	Sumber Dana	Prioritas		Target	Pagu Indikatif (Rp)				
															Nasional					Daerah		
1	02	02	2.0	001	2	0018	Pengelolaan Pelayanan Promosi Kesehatan					1 Dokumen	31.167.500,00	- Kab. Tulungagung, Semua Kecamatan, Semua Kel/Desa	DANA TRANSFER KHUSUS-DANA ALOKASI KHUSUS NON FISIK	-	PP3 - Peningkatan Kualitas Pendidikan, Kesehatan, Produktivitas dan Daya Saing Ketenagakerjaan serta Pengentasan Kemiskinan Terwujudnya SDM Unggul, Berkualitas dan Berkarakter	Masyarakat, Instansi terkait		34.284.250,00	UPTD PUSKESMAS TUNGGANGRI	
1	02	02	2.0	002	2	0020	Pengelolaan Surveilans Kesehatan					1 Dokumen	8.550.000,00	- Kab. Tulungagung, Semua Kecamatan, Semua Kel/Desa	DANA TRANSFER KHUSUS-DANA ALOKASI KHUSUS NON FISIK	-	PP3 - Peningkatan Kualitas Pendidikan, Kesehatan, Produktivitas dan Daya Saing Ketenagakerjaan serta Pengentasan Kemiskinan Terwujudnya SDM Unggul, Berkualitas dan Berkarakter	Masyarakat, Instansi terkait		9.405.000,00	UPTD PUSKESMAS TUNGGANGRI	
1	02	02	2.0	002	2	0022	Pengelolaan Pelayanan Kesehatan Jiwa dan NAPZA					54 Orang	2.400.000,00	- Kab. Tulungagung, Semua Kecamatan, Semua Kel/Desa	DANA TRANSFER KHUSUS-DANA ALOKASI KHUSUS NON FISIK	-	PP3 - Peningkatan Kualitas Pendidikan, Kesehatan, Produktivitas dan Daya Saing Ketenagakerjaan serta Pengentasan Kemiskinan Terwujudnya SDM Unggul, Berkualitas dan Berkarakter	Masyarakat, Instansi terkait		2.640.000,00	UPTD PUSKESMAS TUNGGANGRI	
1	02	02	2.0	002	2	0025	Pelayanan Kesehatan Penyakit Menular dan Tidak Menular					1 Dokumen	130.425.000,00	- Kab. Tulungagung, Semua Kecamatan, Semua Kel/Desa	DANA TRANSFER KHUSUS-DANA ALOKASI KHUSUS NON FISIK	-	PP3 - Peningkatan Kualitas Pendidikan, Kesehatan, Produktivitas dan Daya Saing Ketenagakerjaan serta Pengentasan Kemiskinan Terwujudnya SDM Unggul, Berkualitas dan Berkarakter	Masyarakat, Instansi terkait		143.467.500,00	UPTD PUSKESMAS TUNGGANGRI	
1	02	02	2.0	002	2	0028	Pengambilan dan Pengiriman Spesimen Penyakit Potensial KLB ke Laboratorium Rujukan/Nasional					1 Paket	825.000,00	- Kab. Tulungagung, Semua Kecamatan, Semua Kel/Desa	DANA TRANSFER KHUSUS-DANA ALOKASI KHUSUS NON FISIK	-	PP3 - Peningkatan Kualitas Pendidikan, Kesehatan, Produktivitas dan Daya Saing Ketenagakerjaan serta Pengentasan Kemiskinan Terwujudnya SDM Unggul, Berkualitas dan Berkarakter	Masyarakat, Instansi terkait		907.500,00	UPTD PUSKESMAS TUNGGANGRI	
1	02	02	2.0	003	2	0033	Operasional Pelayanan Puskesmas					1 Dokumen	152.243.000,00	- Kab. Tulungagung, Semua Kecamatan, Semua Kel/Desa	PAJAK ROKOK - Pelayanan KESEHATAN, DANA TRANSFER KHUSUS-DANA ALOKASI KHUSUS NON FISIK	-	PP3 - Peningkatan Kualitas Pendidikan, Kesehatan, Produktivitas dan Daya Saing Ketenagakerjaan serta Pengentasan Kemiskinan Terwujudnya SDM Unggul, Berkualitas dan Berkarakter	Masyarakat, Instansi terkait		167.467.300,00	UPTD PUSKESMAS TUNGGANGRI	
1	02	02	2.0	003	2	0036	Investigasi Awal Kejadian Tidak Diharapkan (Kejadian Ikutan Pasca Imunisasi dan Pemberian Obat Massal)					1 Laporan	2.400.000,00	- Kab. Tulungagung, Semua Kecamatan, Semua Kel/Desa	DANA TRANSFER KHUSUS-DANA ALOKASI KHUSUS NON FISIK	-	PP3 - Peningkatan Kualitas Pendidikan, Kesehatan, Produktivitas dan Daya Saing Ketenagakerjaan serta Pengentasan Kemiskinan Terwujudnya SDM Unggul, Berkualitas dan Berkarakter	Masyarakat, Instansi terkait		2.640.000,00	UPTD PUSKESMAS TUNGGANGRI	
1	02	02	2.0	004	2	0040	Pengelolaan pelayanan kesehatan orang dengan Tuberkulosis					127 Orang	7.200.000,00	- Kab. Tulungagung, Semua Kecamatan, Semua Kel/Desa	DANA TRANSFER KHUSUS-DANA ALOKASI KHUSUS NON FISIK	-	PP3 - Peningkatan Kualitas Pendidikan, Kesehatan, Produktivitas dan Daya Saing Ketenagakerjaan serta Pengentasan Kemiskinan Terwujudnya SDM Unggul, Berkualitas dan Berkarakter	Masyarakat, Instansi terkait		7.920.000,00	UPTD PUSKESMAS TUNGGANGRI	
102	1	02	05				PROGRAM PEMBERDAYAAN MASYARAKAT BIDANG KESEHATAN	Cakupan pengembangan Promosi Kesehatan dan Pemberdayaan Masyarakat	94,5%			94 %	13.912.500,00							94,3%	22.000.000,00	

No	Kode				Urusan / Bidang Urusan / Program / Kegiatan / Sub Kegiatan	Indikator Program / Kegiatan / Sub Kegiatan	Target Akhir Periode Renstra OPD	Realisasi Capaian RENJA OPD	Prakiraan Capaian Target RENJA	Capaian Kinerja Dan Kerangka Pendanaan						Kelompok Sasaran	Prakiraan Maju Rencana Tahun 2025		PD Penanggung Jawab		
										Target 2024	Pagu Indikatif (Rp)	Lokasi	Sumber Dana	Prioritas			Target	Pagu Indikatif (Rp)			
														Nasional	Daerah						
1	02	05	2.0	3	Pengembangan dan Pelaksanaan Upaya Kesehatan Bersumber Daya Masyarakat (UKBM) Tingkat Daerah Kabupaten/Kota	Cakupan pengembangan UKBM	-		89 %	13.912.500,00					Nasional	Daerah	PP3 - Peningkatan Kualitas Pendidikan, Kesehatan, Produktivitas dan Daya Saing Ketenagakerjaan serta Pengentasan Kemiskinan Terwujudnya SDM Unggul, Berkualitas dan Berkarakter	Masyarakat, Instansi terkait	-	22.000.000,00	
1	02	05	2.0	000	Bimbingan Teknis dan Supervisi Pengembangan dan Pelaksanaan Upaya Kesehatan Bersumber Daya Masyarakat (UKBM)																
						Jumlah Dokumen Hasil Bimbingan Teknis dan Supervisi Upaya Kesehatan Bersumber Daya Masyarakat (UKBM)			1 Dokumen	13.912.500,00	- Kab. Tulungagung, Semua Kecamatan, Semua Kel/Desa	DANA TRANSFER KHUSUS-DANA ALOKASI KHUSUS NON FISIK	-	PP3 - Peningkatan Kualitas Pendidikan, Kesehatan, Produktivitas dan Daya Saing Ketenagakerjaan serta Pengentasan Kemiskinan Terwujudnya SDM Unggul, Berkualitas dan Berkarakter	Masyarakat, Instansi terkait		22.000.000,00	UPTD PUSKESMAS TUNGGANGRI			
UPTD PUSKESMAS PUCANGLABAN										1.820.844.000,00								2.002.928.400,00			
URUSAN PEMERINTAHAN WAJIB YANG BERKAITAN DENGAN PELAYANAN DASAR										1.820.844.000,00								2.002.928.400,00			
URUSAN PEMERINTAHAN BIDANG KESEHATAN										1.820.844.000,00								2.002.928.400,00			
103	1	02	01		PROGRAM PENUNJANG URUSAN PEMERINTAHAN DAERAH KABUPATEN/KOTA	Persentase Fasyankes Pemerintah yang telah BLUD dengan nilai baik	83,5-100% 100%		100 %	1.260.000.000,00									83,5-100% 100%	1.386.000.000,00	
1	02	01	2.1	0	Peningkatan Pelayanan BLUD	nilai IKM BLUD	-		80 -	1.260.000.000,00				PP7 - Peningkatan Ketertarikan, Ketertiban Umum dan peningkatan kualitas pelayanan publik bagi Masyarakat di Jawa Timur Meningkatkan Kualitas Pemerintahan dan Pelayanan Publik	Masyarakat, Instansi terkait	-	1.386.000.000,00				
1	02	01	2.1	000	Pelayanan dan Penunjang Pelayanan BLUD																
						Jumlah BLUD yang Menyediakan Pelayanan dan Penunjang Pelayanan			1 Unit Kerja	1.260.000.000,00	- Kab. Tulungagung, Semua Kecamatan, Semua Kel/Desa	PENDAPATAN DARI BLUD	-	PP7 - Peningkatan Ketertarikan, Ketertiban Umum dan peningkatan kualitas pelayanan publik bagi Masyarakat di Jawa Timur Meningkatkan Kualitas Pemerintahan dan Pelayanan Publik	Masyarakat, Instansi terkait		1.386.000.000,00	UPTD PUSKESMAS PUCANGLABAN			
104	1	02	02		PROGRAM PEMENUHAN UPAYA KESEHATAN PERORANGAN DAN UPAYA KESEHATAN MASYARAKAT	Persentase Fasilitas Pelayanan Kesehatan dengan Nilai Kinerja UKP dan/atau UKM sesuai standar	25%		20 %	532.914.000,00							23%	586.205.400,00			
1	02	02	2.0	2	Penyediaan Layanan Kesehatan untuk UKM dan UKP Rujukan Tingkat Daerah Kabupaten/Kota	Persentase faskes dengan nilai ukp dan ukm yang naik dari kategori sedang ke kategori baik	-		6 %	532.914.000,00				PP3 - Peningkatan Kualitas Pendidikan, Kesehatan, Produktivitas dan Daya Saing Ketenagakerjaan serta Pengentasan Kemiskinan Terwujudnya SDM Unggul, Berkualitas dan Berkarakter	Masyarakat, Instansi terkait	-	586.205.400,00				
1	02	02	2.0	000	Pengelolaan Pelayanan Kesehatan Ibu Hamil																
						Jumlah Ibu Hamil yang Mendapatkan Pelayanan Kesehatan Sesuai Standar			354 Orang	41.850.000,00	- Kab. Tulungagung, Semua Kecamatan, Semua Kel/Desa	DANA TRANSFER KHUSUS-DANA ALOKASI KHUSUS NON FISIK	-	PP3 - Peningkatan Kualitas Pendidikan, Kesehatan, Produktivitas dan Daya Saing Ketenagakerjaan serta Pengentasan Kemiskinan Terwujudnya SDM Unggul, Berkualitas dan Berkarakter	Masyarakat, Instansi terkait		46.035.000,00	UPTD PUSKESMAS PUCANGLABAN			
1	02	02	2.0	000	Pengelolaan Pelayanan Kesehatan Balita																
						Jumlah Balita yang Mendapatkan Pelayanan Kesehatan Sesuai Standar			1660 Orang	20.700.000,00	- Kab. Tulungagung, Semua Kecamatan, Semua Kel/Desa	DANA TRANSFER KHUSUS-DANA ALOKASI KHUSUS NON FISIK	-	PP3 - Peningkatan Kualitas Pendidikan, Kesehatan, Produktivitas dan Daya Saing Ketenagakerjaan serta Pengentasan Kemiskinan Terwujudnya SDM Unggul, Berkualitas dan Berkarakter	Masyarakat, Instansi terkait		22.770.000,00	UPTD PUSKESMAS PUCANGLABAN			
1	02	02	2.0	000	Pengelolaan Pelayanan Kesehatan pada Usia Pendidikan Dasar																
						Jumlah Anak Usia Pendidikan Dasar yang Mendapatkan Pelayanan Kesehatan Sesuai Standar			1945 Orang	33.750.000,00	- Kab. Tulungagung, Semua Kecamatan, Semua Kel/Desa	DANA TRANSFER KHUSUS-DANA ALOKASI KHUSUS NON FISIK	-	PP3 - Peningkatan Kualitas Pendidikan, Kesehatan, Produktivitas dan Daya Saing Ketenagakerjaan serta Pengentasan Kemiskinan Terwujudnya SDM Unggul, Berkualitas dan Berkarakter	Masyarakat, Instansi terkait		37.125.000,00	UPTD PUSKESMAS PUCANGLABAN			
1	02	02	2.0	000	Pengelolaan Pelayanan Kesehatan pada Usia Produktif																

No	Kode					Urusan / Bidang Urusan / Program / Kegiatan / Sub Kegiatan	Indikator Program / Kegiatan / Sub Kegiatan	Target Akhir Periode Renstra OPD	Realisasi Capaian RENJA OPD	Prakiraan Capaian Target RENJA	Capaian Kinerja Dan Kerangka Pendanaan					Kelompok Sasaran	Prakiraan Maju Rencana Tahun 2025		PD Penanggung Jawab	
											Target 2024	Pagu Indikatif (Rp)	Lokasi	Sumber Dana	Prioritas		Target	Pagu Indikatif (Rp)		
															Nasional					Daerah
							Jumlah Penduduk Usia Produktif yang Mendapatkan Pelayanan Kesehatan Sesuai Standar				15025 Orang	4.875.000,00	- Kab. Tulungagung, Semua Kecamatan, Semua Kel/Desa	DANA TRANSFER KHUSUS-DANA ALOKASI KHUSUS NON FISIK	-	PP3 - Peningkatan Kualitas Pendidikan, Kesehatan, Produktivitas dan Daya Saing Ketenagakerjaan serta Pengentasan Kemiskinan Terwujudnya SDM Unggul, Berkualitas dan Berkarakter	Masyarakat, Instansi terkait	5.362.500,00	UPTD PUSKESMAS PUCANGLABAN	
1	02	02	2.0	000	7	Pengelolaan Pelayanan Kesehatan pada Usia Lanjut														
							Jumlah Penduduk Usia Lanjut yang Mendapatkan Pelayanan Kesehatan Sesuai Standar				4700 Orang	35.955.000,00	- Kab. Tulungagung, Semua Kecamatan, Semua Kel/Desa	DANA TRANSFER KHUSUS-DANA ALOKASI KHUSUS NON FISIK	-	PP3 - Peningkatan Kualitas Pendidikan, Kesehatan, Produktivitas dan Daya Saing Ketenagakerjaan serta Pengentasan Kemiskinan Terwujudnya SDM Unggul, Berkualitas dan Berkarakter	Masyarakat, Instansi terkait	39.550.500,00	UPTD PUSKESMAS PUCANGLABAN	
1	02	02	2.0	001	0	Pengelolaan Pelayanan Kesehatan Orang dengan Gangguan Jiwa Berat														
							Jumlah Orang yang Mendapatkan Pelayanan Kesehatan Orang dengan Gangguan Jiwa Berat Sesuai Standar				47 Orang	4.500.000,00	- Kab. Tulungagung, Semua Kecamatan, Semua Kel/Desa	DANA TRANSFER KHUSUS-DANA ALOKASI KHUSUS NON FISIK	-	PP3 - Peningkatan Kualitas Pendidikan, Kesehatan, Produktivitas dan Daya Saing Ketenagakerjaan serta Pengentasan Kemiskinan Terwujudnya SDM Unggul, Berkualitas dan Berkarakter	Masyarakat, Instansi terkait	4.950.000,00	UPTD PUSKESMAS PUCANGLABAN	
1	02	02	2.0	001	1	Pengelolaan Pelayanan Kesehatan Orang Terduga Tuberkulosis														
							Jumlah Orang Terduga Menderita Tuberkulosis yang Mendapatkan Pelayanan Sesuai Standar				309 Orang	10.953.000,00	- Kab. Tulungagung, Semua Kecamatan, Semua Kel/Desa	DANA TRANSFER KHUSUS-DANA ALOKASI KHUSUS NON FISIK	-	PP3 - Peningkatan Kualitas Pendidikan, Kesehatan, Produktivitas dan Daya Saing Ketenagakerjaan serta Pengentasan Kemiskinan Terwujudnya SDM Unggul, Berkualitas dan Berkarakter	Masyarakat, Instansi terkait	12.048.300,00	UPTD PUSKESMAS PUCANGLABAN	
1	02	02	2.0	001	5	Pengelolaan Pelayanan Kesehatan Gizi Masyarakat														
							Jumlah Dokumen Hasil Pengelolaan Pelayanan Kesehatan Gizi Masyarakat				1 Dokumen	20.185.000,00	- Kab. Tulungagung, Semua Kecamatan, Semua Kel/Desa	DANA TRANSFER KHUSUS-DANA ALOKASI KHUSUS NON FISIK	-	PP3 - Peningkatan Kualitas Pendidikan, Kesehatan, Produktivitas dan Daya Saing Ketenagakerjaan serta Pengentasan Kemiskinan Terwujudnya SDM Unggul, Berkualitas dan Berkarakter	Masyarakat, Instansi terkait	22.203.500,00	UPTD PUSKESMAS PUCANGLABAN	
1	02	02	2.0	001	6	Pengelolaan Pelayanan Kesehatan Kerja dan Olahraga														
							Jumlah Dokumen Hasil Pengelolaan Pelayanan Kesehatan Kerja dan Olahraga				1 Dokumen	9.150.000,00	- Kab. Tulungagung, Semua Kecamatan, Semua Kel/Desa	DANA TRANSFER KHUSUS-DANA ALOKASI KHUSUS NON FISIK	-	PP3 - Peningkatan Kualitas Pendidikan, Kesehatan, Produktivitas dan Daya Saing Ketenagakerjaan serta Pengentasan Kemiskinan Terwujudnya SDM Unggul, Berkualitas dan Berkarakter	Masyarakat, Instansi terkait	10.065.000,00	UPTD PUSKESMAS PUCANGLABAN	
1	02	02	2.0	001	7	Pengelolaan Pelayanan Kesehatan Lingkungan														
							Jumlah Dokumen Hasil Pengelolaan Pelayanan Kesehatan Lingkungan				1 Dokumen	31.950.000,00	- Kab. Tulungagung, Semua Kecamatan, Semua Kel/Desa	DANA TRANSFER KHUSUS-DANA ALOKASI KHUSUS NON FISIK	-	PP3 - Peningkatan Kualitas Pendidikan, Kesehatan, Produktivitas dan Daya Saing Ketenagakerjaan serta Pengentasan Kemiskinan Terwujudnya SDM Unggul, Berkualitas dan Berkarakter	Masyarakat, Instansi terkait	35.145.000,00	UPTD PUSKESMAS PUCANGLABAN	
1	02	02	2.0	001	8	Pengelolaan Pelayanan Promosi Kesehatan														
							Jumlah Dokumen Hasil Pengelolaan Pelayanan Promosi Kesehatan				1 Dokumen	20.500.000,00	- Kab. Tulungagung, Semua Kecamatan, Semua Kel/Desa	DANA TRANSFER KHUSUS-DANA ALOKASI KHUSUS NON FISIK	-	PP3 - Peningkatan Kualitas Pendidikan, Kesehatan, Produktivitas dan Daya Saing Ketenagakerjaan serta Pengentasan Kemiskinan Terwujudnya SDM Unggul, Berkualitas dan Berkarakter	Masyarakat, Instansi terkait	22.550.000,00	UPTD PUSKESMAS PUCANGLABAN	
1	02	02	2.0	002	0	Pengelolaan Surveilans Kesehatan														
							Jumlah Dokumen Hasil Pengelolaan Surveilans Kesehatan				1 Dokumen	9.000.000,00	- Kab. Tulungagung, Semua Kecamatan, Semua Kel/Desa	DANA TRANSFER KHUSUS-DANA ALOKASI KHUSUS NON FISIK	-	PP3 - Peningkatan Kualitas Pendidikan, Kesehatan, Produktivitas dan Daya Saing Ketenagakerjaan serta Pengentasan Kemiskinan Terwujudnya SDM Unggul, Berkualitas dan Berkarakter	Masyarakat, Instansi terkait	9.900.000,00	UPTD PUSKESMAS PUCANGLABAN	

No	Kode					Urusan / Bidang Urusan / Program / Kegiatan / Sub Kegiatan	Indikator Program / Kegiatan / Sub Kegiatan	Target Akhir Periode Renstra OPD	Realisasi Capaian RENJA OPD	Prakiraan Capaian Target RENJA	Capaian Kinerja Dan Kerangka Pendanaan					Kelompok Sasaran	Prakiraan Maju Rencana Tahun 2025		PD Penanggung Jawab				
											Target 2024	Pagu Indikatif (Rp)	Lokasi	Sumber Dana	Prioritas		Target	Pagu Indikatif (Rp)					
															Nasional					Daerah			
1	02	02	2.0	002	2	Pengelolaan Pelayanan Kesehatan Jiwa dan NAPZA					41 Orang	12.300.000,00	- Kab. Tulungagung, Semua Kecamatan, Semua Kel/Desa	DANA TRANSFER KHUSUS-DANA ALOKASI KHUSUS NON FISIK	-	PP3 - Peningkatan Kualitas Pendidikan, Kesehatan, Produktivitas dan Daya Saing Ketenagakerjaan serta Pengentasan Kemiskinan Terwujudnya SDM Unggul, Berkualitas dan Berkarakter	Masyarakat, Instansi terkait		13.530.000,00	UPTD PUSKESMAS PUCANGLABAN			
1	02	02	2.0	002	5	Pelayanan Kesehatan Penyakit Menular dan Tidak Menular					1 Dokumen	100.275.000,00	- Kab. Tulungagung, Semua Kecamatan, Semua Kel/Desa	DANA TRANSFER KHUSUS-DANA ALOKASI KHUSUS NON FISIK	-	PP3 - Peningkatan Kualitas Pendidikan, Kesehatan, Produktivitas dan Daya Saing Ketenagakerjaan serta Pengentasan Kemiskinan Terwujudnya SDM Unggul, Berkualitas dan Berkarakter	Masyarakat, Instansi terkait		110.302.500,00	UPTD PUSKESMAS PUCANGLABAN			
1	02	02	2.0	002	8	Pengambilan dan Pengiriman Spesimen Penyakit Potensial KLB ke Laboratorium Rujukan/Nasional					1 Paket	7.300.000,00	- Kab. Tulungagung, Semua Kecamatan, Semua Kel/Desa	DANA TRANSFER KHUSUS-DANA ALOKASI KHUSUS NON FISIK	-	PP3 - Peningkatan Kualitas Pendidikan, Kesehatan, Produktivitas dan Daya Saing Ketenagakerjaan serta Pengentasan Kemiskinan Terwujudnya SDM Unggul, Berkualitas dan Berkarakter	Masyarakat, Instansi terkait		8.030.000,00	UPTD PUSKESMAS PUCANGLABAN			
1	02	02	2.0	003	3	Operasional Pelayanan Puskesmas					1 Dokumen	151.971.000,00	- Kab. Tulungagung, Semua Kecamatan, Semua Kel/Desa	PAJAK ROKOK-PELAYANAN KESEHATAN, DANA TRANSFER KHUSUS-DANA ALOKASI KHUSUS NON FISIK	-	PP3 - Peningkatan Kualitas Pendidikan, Kesehatan, Produktivitas dan Daya Saing Ketenagakerjaan serta Pengentasan Kemiskinan Terwujudnya SDM Unggul, Berkualitas dan Berkarakter	Masyarakat, Instansi terkait		167.168.100,00	UPTD PUSKESMAS PUCANGLABAN			
1	02	02	2.0	003	6	Investigasi Awal Kejadian Tidak Diharapkan (Kejadian Ikutan Pasca Imunisasi dan Pemberian Obat Massal)					1 Laporan	8.100.000,00	- Kab. Tulungagung, Semua Kecamatan, Semua Kel/Desa	DANA TRANSFER KHUSUS-DANA ALOKASI KHUSUS NON FISIK	-	PP3 - Peningkatan Kualitas Pendidikan, Kesehatan, Produktivitas dan Daya Saing Ketenagakerjaan serta Pengentasan Kemiskinan Terwujudnya SDM Unggul, Berkualitas dan Berkarakter	Masyarakat, Instansi terkait		8.910.000,00	UPTD PUSKESMAS PUCANGLABAN			
1	02	02	2.0	004	0	Pengelolaan pelayanan kesehatan orang dengan Tuberkulosis					309 Orang	9.600.000,00	- Kab. Tulungagung, Semua Kecamatan, Semua Kel/Desa	DANA TRANSFER KHUSUS-DANA ALOKASI KHUSUS NON FISIK	-	PP3 - Peningkatan Kualitas Pendidikan, Kesehatan, Produktivitas dan Daya Saing Ketenagakerjaan serta Pengentasan Kemiskinan Terwujudnya SDM Unggul, Berkualitas dan Berkarakter	Masyarakat, Instansi terkait		10.560.000,00	UPTD PUSKESMAS PUCANGLABAN			
105	1	02	05			PROGRAM PEMBERDAYAAN MASYARAKAT BIDANG KESEHATAN	Cakupan pengembangan Promosi Kesehatan dan Pemberdayaan Masyarakat	94,5%			94 %	27.930.000,00							94,3%	30.723.000,00			
1	02	05	2.0	3		Pengembangan dan Pelaksanaan Upaya Kesehatan Bersumber Daya Masyarakat (UKBM) Tingkat Daerah Kabupaten/Kota	Cakupan pengembangan UKBM	-			89 %	27.930.000,00					PP3 - Peningkatan Kualitas Pendidikan, Kesehatan, Produktivitas dan Daya Saing Ketenagakerjaan serta Pengentasan Kemiskinan Terwujudnya SDM Unggul, Berkualitas dan Berkarakter	Masyarakat, Instansi terkait	-	30.723.000,00			
1	02	05	2.0	000	3	1	Bimbingan Teknis dan Supervisi Pengembangan dan Pelaksanaan Upaya Kesehatan Bersumber Daya Masyarakat (UKBM)				1 Dokumen	27.930.000,00	- Kab. Tulungagung, Semua Kecamatan, Semua Kel/Desa	DANA TRANSFER KHUSUS-DANA ALOKASI KHUSUS NON FISIK	-	PP3 - Peningkatan Kualitas Pendidikan, Kesehatan, Produktivitas dan Daya Saing Ketenagakerjaan serta Pengentasan Kemiskinan Terwujudnya SDM Unggul, Berkualitas dan Berkarakter	Masyarakat, Instansi terkait		30.723.000,00	UPTD PUSKESMAS PUCANGLABAN			
							UPTD PUSKESMAS REJOTANGAN					1.731.679.000,00									1.904.846.900,00		
1							URUSAN PEMERINTAHAN WAJIB YANG BERKAITAN DENGAN PELAYANAN DASAR					1.731.679.000,00										1.904.846.900,00	
1	02						URUSAN PEMERINTAHAN BIDANG KESEHATAN					1.731.679.000,00										1.904.846.900,00	

No	Kode					Urusan / Bidang Urusan / Program / Kegiatan / Sub Kegiatan	Indikator Program / Kegiatan / Sub Kegiatan	Target Akhir Periode Renstra OPD	Realisasi Capaian RENJA OPD	Prakiraan Capaian Target RENJA	Capaian Kinerja Dan Kerangka Pendanaan					Kelompok Sasaran	Prakiraan Maju Rencana Tahun 2025		PD Penanggung Jawab	
											Target 2024	Pagu Indikatif (Rp)	Lokasi	Sumber Dana	Prioritas		Target	Pagu Indikatif (Rp)		
															Nasional					Daerah
106	1	02	01			PROGRAM PENUNJANG URUSAN PEMERINTAHAN DAERAH KABUPATEN/KOTA	Persentase Fasyankes Pemerintah yang telah BLUD dengan nilai baik	83,5-100% 100%			100 %	1.176.000.000,00						83,5-100% 100%	1.293.600.000,00	
	1	02	01	2.10		Peningkatan Pelayanan BLUD	nilai IKM BLUD	-			80 -	1.176.000.000,00			PP7 - Peningkatan Ketentraman, Ketertiban Umum dan peningkatan kualitas pelayanan publik bagi Masyarakat di Jawa Timur Meningkatkan Kualitas Pemerintahan dan Pelayanan Publik	Masyarakat, Instansi terkait	-	1.293.600.000,00		
	1	02	01	2.10	0001	Pelayanan dan Penunjang Pelayanan BLUD														
							Jumlah BLUD yang Menyediakan Pelayanan dan Penunjang Pelayanan				1 Unit Kerja	1.176.000.000,00	- Kab. Tulungagung, Semua Kecamatan, Semua Kel/Desa	PENDAPATAN DARI BLUD	-	PP7 - Peningkatan Ketentraman, Ketertiban Umum dan peningkatan kualitas pelayanan publik bagi Masyarakat di Jawa Timur Meningkatkan Kualitas Pemerintahan dan Pelayanan Publik	Masyarakat, Instansi terkait		1.293.600.000,00	UPTD PUSKESMAS REJOTANGAN
107	1	02	02			PROGRAM PEMENUHAN UPAYA KESEHATAN PERORANGAN DAN UPAYA KESEHATAN MASYARAKAT	Persentase Fasilitas Pelayanan Kesehatan dengan Nilai Kinerja UKP dan/atau UKM sesuai standar	25%			20 %	518.803.500,00						23%	570.683.850,00	
	1	02	02	2.02		Penyediaan Layanan Kesehatan untuk UKM dan UKP Rujukan Tingkat Daerah Kabupaten/Kota	Persentase faskes dengan nilai ukp dan ukm yang naik dari kategori sedang ke kategori baik	-			6 %	518.803.500,00			PP3 - Peningkatan Kualitas Pendidikan, Kesehatan, Produktivitas dan Daya Saing Ketenagakerjaan serta Pengentasan Kemiskinan Terwujudnya SDM Unggul, Berkualitas dan Berkarakter	Masyarakat, Instansi terkait	-	570.683.850,00		
	1	02	02	2.02	0002	Pengelolaan Pelayanan Kesehatan Ibu Hamil														
							Jumlah Ibu Hamil yang Mendapatkan Pelayanan Kesehatan Sesuai Standar				523 Orang	31.225.000,00	- Kab. Tulungagung, Semua Kecamatan, Semua Kel/Desa	DANA TRANSFER KHUSUS-DANA ALOKASI KHUSUS NON FISIK	-	PP3 - Peningkatan Kualitas Pendidikan, Kesehatan, Produktivitas dan Daya Saing Ketenagakerjaan serta Pengentasan Kemiskinan Terwujudnya SDM Unggul, Berkualitas dan Berkarakter	Masyarakat, Instansi terkait		34.347.500,00	UPTD PUSKESMAS REJOTANGAN
	1	02	02	2.02	0004	Pengelolaan Pelayanan Kesehatan Balita														
							Jumlah Balita yang Mendapatkan Pelayanan Kesehatan Sesuai Standar				2448 Orang	31.200.000,00	- Kab. Tulungagung, Semua Kecamatan, Semua Kel/Desa	DANA TRANSFER KHUSUS-DANA ALOKASI KHUSUS NON FISIK	-	PP3 - Peningkatan Kualitas Pendidikan, Kesehatan, Produktivitas dan Daya Saing Ketenagakerjaan serta Pengentasan Kemiskinan Terwujudnya SDM Unggul, Berkualitas dan Berkarakter	Masyarakat, Instansi terkait		34.320.000,00	UPTD PUSKESMAS REJOTANGAN
	1	02	02	2.02	0005	Pengelolaan Pelayanan Kesehatan pada Usia Pendidikan Dasar														
							Jumlah Anak Usia Pendidikan Dasar yang Mendapatkan Pelayanan Kesehatan Sesuai Standar				2869 Orang	14.175.000,00	- Kab. Tulungagung, Semua Kecamatan, Semua Kel/Desa	DANA TRANSFER KHUSUS-DANA ALOKASI KHUSUS NON FISIK	-	PP3 - Peningkatan Kualitas Pendidikan, Kesehatan, Produktivitas dan Daya Saing Ketenagakerjaan serta Pengentasan Kemiskinan Terwujudnya SDM Unggul, Berkualitas dan Berkarakter	Masyarakat, Instansi terkait		15.592.500,00	UPTD PUSKESMAS REJOTANGAN
	1	02	02	2.02	0006	Pengelolaan Pelayanan Kesehatan pada Usia Produktif														
							Jumlah Penduduk Usia Produktif yang Mendapatkan Pelayanan Kesehatan Sesuai Standar				22154 Orang	12.375.000,00	- Kab. Tulungagung, Semua Kecamatan, Semua Kel/Desa	DANA TRANSFER KHUSUS-DANA ALOKASI KHUSUS NON FISIK	-	PP3 - Peningkatan Kualitas Pendidikan, Kesehatan, Produktivitas dan Daya Saing Ketenagakerjaan serta Pengentasan Kemiskinan Terwujudnya SDM Unggul, Berkualitas dan Berkarakter	Masyarakat, Instansi terkait		13.612.500,00	UPTD PUSKESMAS REJOTANGAN
	1	02	02	2.02	0007	Pengelolaan Pelayanan Kesehatan pada Usia Lanjut														
							Jumlah Penduduk Usia Lanjut yang Mendapatkan Pelayanan Kesehatan Sesuai Standar				6930 Orang	1.560.000,00	- Kab. Tulungagung, Semua Kecamatan, Semua Kel/Desa	DANA TRANSFER KHUSUS-DANA ALOKASI KHUSUS NON FISIK	-	PP3 - Peningkatan Kualitas Pendidikan, Kesehatan, Produktivitas dan Daya Saing Ketenagakerjaan serta Pengentasan Kemiskinan Terwujudnya SDM Unggul, Berkualitas dan Berkarakter	Masyarakat, Instansi terkait		1.716.000,00	UPTD PUSKESMAS REJOTANGAN
	1	02	02	2.02	0010	Pengelolaan Pelayanan Kesehatan Orang dengan Gangguan Jiwa Berat														

No	Kode					Urusan / Bidang Urusan / Program / Kegiatan / Sub Kegiatan	Indikator Program / Kegiatan / Sub Kegiatan	Target Akhir Periode Renstra OPD	Realisasi Capaian RENJA OPD	Prakiraan Capaian Target RENJA	Capaian Kinerja Dan Kerangka Pendanaan					Kelompok Sasaran	Prakiraan Maju Rencana Tahun 2025		PD Penanggung Jawab	
											Target 2024	Pagu Indikatif (Rp)	Lokasi	Sumber Dana	Prioritas		Target	Pagu Indikatif (Rp)		
															Nasional					Daerah
							Jumlah Orang yang Mendapatkan Pelayanan Kesehatan Orang dengan Gangguan Jiwa Berat Sesuai Standar				69 Orang	13.500.000,00	- Kab. Tulungagung, Semua Kecamatan, Semua Kel/Desa	DANA TRANSFER KHUSUS-DANA ALOKASI KHUSUS NON FISIK	-	PP3 - Peningkatan Kualitas Pendidikan, Kesehatan, Produktivitas dan Daya Saing Ketenagakerjaan serta Pengentasan Kemiskinan Terwujudnya SDM Unggul, Berkualitas dan Berkarakter	Masyarakat, Instansi terkait	14.850.000,00	UPTD PUSKESMAS REJOTANGAN	
1	02	02	2.0	001	1	Pengelolaan Pelayanan Kesehatan Orang Terduga Tuberkulosis														
							Jumlah Orang Terduga Menderita Tuberkulosis yang Mendapatkan Pelayanan Sesuai Standar				456 Orang	18.150.000,00	- Kab. Tulungagung, Semua Kecamatan, Semua Kel/Desa	DANA TRANSFER KHUSUS-DANA ALOKASI KHUSUS NON FISIK	-	PP3 - Peningkatan Kualitas Pendidikan, Kesehatan, Produktivitas dan Daya Saing Ketenagakerjaan serta Pengentasan Kemiskinan Terwujudnya SDM Unggul, Berkualitas dan Berkarakter	Masyarakat, Instansi terkait	19.965.000,00	UPTD PUSKESMAS REJOTANGAN	
1	02	02	2.0	001	2	Pengelolaan Pelayanan Kesehatan Orang dengan Risiko Terinfeksi HIV														
							Jumlah Orang Terduga Menderita HIV yang Mendapatkan Pelayanan Sesuai Standar				621 Orang	3.600.000,00	- Kab. Tulungagung, Semua Kecamatan, Semua Kel/Desa	DANA TRANSFER KHUSUS-DANA ALOKASI KHUSUS NON FISIK	-	PP3 - Peningkatan Kualitas Pendidikan, Kesehatan, Produktivitas dan Daya Saing Ketenagakerjaan serta Pengentasan Kemiskinan Terwujudnya SDM Unggul, Berkualitas dan Berkarakter	Masyarakat, Instansi terkait	3.960.000,00	UPTD PUSKESMAS REJOTANGAN	
1	02	02	2.0	001	5	Pengelolaan Pelayanan Kesehatan Gizi Masyarakat														
							Jumlah Dokumen Hasil Pengelolaan Pelayanan Kesehatan Gizi Masyarakat				1 Dokumen	76.027.500,00	- Kab. Tulungagung, Semua Kecamatan, Semua Kel/Desa	DANA TRANSFER KHUSUS-DANA ALOKASI KHUSUS NON FISIK	-	PP3 - Peningkatan Kualitas Pendidikan, Kesehatan, Produktivitas dan Daya Saing Ketenagakerjaan serta Pengentasan Kemiskinan Terwujudnya SDM Unggul, Berkualitas dan Berkarakter	Masyarakat, Instansi terkait	83.630.250,00	UPTD PUSKESMAS REJOTANGAN	
1	02	02	2.0	001	6	Pengelolaan Pelayanan Kesehatan Kerja dan Olahraga														
							Jumlah Dokumen Hasil Pengelolaan Pelayanan Kesehatan Kerja dan Olahraga				1 Dokumen	9.495.000,00	- Kab. Tulungagung, Semua Kecamatan, Semua Kel/Desa	DANA TRANSFER KHUSUS-DANA ALOKASI KHUSUS NON FISIK	-	PP3 - Peningkatan Kualitas Pendidikan, Kesehatan, Produktivitas dan Daya Saing Ketenagakerjaan serta Pengentasan Kemiskinan Terwujudnya SDM Unggul, Berkualitas dan Berkarakter	Masyarakat, Instansi terkait	10.444.500,00	UPTD PUSKESMAS REJOTANGAN	
1	02	02	2.0	001	7	Pengelolaan Pelayanan Kesehatan Lingkungan														
							Jumlah Dokumen Hasil Pengelolaan Pelayanan Kesehatan Lingkungan				1 Dokumen	13.050.000,00	- Kab. Tulungagung, Semua Kecamatan, Semua Kel/Desa	DANA TRANSFER KHUSUS-DANA ALOKASI KHUSUS NON FISIK	-	PP3 - Peningkatan Kualitas Pendidikan, Kesehatan, Produktivitas dan Daya Saing Ketenagakerjaan serta Pengentasan Kemiskinan Terwujudnya SDM Unggul, Berkualitas dan Berkarakter	Masyarakat, Instansi terkait	14.355.000,00	UPTD PUSKESMAS REJOTANGAN	
1	02	02	2.0	001	8	Pengelolaan Pelayanan Promosi Kesehatan														
							Jumlah Dokumen Hasil Pengelolaan Pelayanan Promosi Kesehatan				1 Dokumen	3.725.000,00	- Kab. Tulungagung, Semua Kecamatan, Semua Kel/Desa	DANA TRANSFER KHUSUS-DANA ALOKASI KHUSUS NON FISIK	-	PP3 - Peningkatan Kualitas Pendidikan, Kesehatan, Produktivitas dan Daya Saing Ketenagakerjaan serta Pengentasan Kemiskinan Terwujudnya SDM Unggul, Berkualitas dan Berkarakter	Masyarakat, Instansi terkait	4.097.500,00	UPTD PUSKESMAS REJOTANGAN	
1	02	02	2.0	002	0	Pengelolaan Surveilans Kesehatan														
							Jumlah Dokumen Hasil Pengelolaan Surveilans Kesehatan				1 Dokumen	19.050.000,00	- Kab. Tulungagung, Semua Kecamatan, Semua Kel/Desa	DANA TRANSFER KHUSUS-DANA ALOKASI KHUSUS NON FISIK	-	PP3 - Peningkatan Kualitas Pendidikan, Kesehatan, Produktivitas dan Daya Saing Ketenagakerjaan serta Pengentasan Kemiskinan Terwujudnya SDM Unggul, Berkualitas dan Berkarakter	Masyarakat, Instansi terkait	20.955.000,00	UPTD PUSKESMAS REJOTANGAN	
1	02	02	2.0	002	2	Pengelolaan Pelayanan Kesehatan Jiwa dan NAPZA														
							Jumlah Penyalahguna NAPZA yang Mendapatkan Pelayanan Kesehatan				61 Orang	8.442.000,00	- Kab. Tulungagung, Semua Kecamatan, Semua Kel/Desa	DANA TRANSFER KHUSUS-DANA ALOKASI KHUSUS NON FISIK	-	PP3 - Peningkatan Kualitas Pendidikan, Kesehatan, Produktivitas dan Daya Saing Ketenagakerjaan serta Pengentasan Kemiskinan Terwujudnya SDM Unggul, Berkualitas dan Berkarakter	Masyarakat, Instansi terkait	9.286.200,00	UPTD PUSKESMAS REJOTANGAN	

No	Kode					Urusan / Bidang Urusan / Program / Kegiatan / Sub Kegiatan	Indikator Program / Kegiatan / Sub Kegiatan	Target Akhir Periode Renstra OPD	Realisasi Capaian RENJA OPD	Prakiraan Capaian Target RENJA	Capaian Kinerja Dan Kerangka Pendanaan					Kelompok Sasaran	Prakiraan Maju Rencana Tahun 2025		PD Penanggung Jawab	
											Target 2024	Pagu Indikatif (Rp)	Lokasi	Sumber Dana	Prioritas		Target	Pagu Indikatif (Rp)		
															Nasional					Daerah
1	02	02	2.0	002	002	Pelayanan Kesehatan Penyakit Menular dan Tidak Menular				1 Dokumen	100.650.000,00	- Kab. Tulungagung, Semua Kecamatan, Semua Kel/Desa	DANA TRANSFER KHUSUS-DANA ALOKASI KHUSUS NON FISIK	-	PP3 - Peningkatan Kualitas Pendidikan, Kesehatan, Produktivitas dan Daya Saing Ketenagakerjaan serta Pengentasan Kemiskinan Terwujudnya SDM Unggul, Berkualitas dan Berkarakter	Masyarakat, Instansi terkait		110.715.000,00	UPTD PUSKESMAS REJOTANGAN	
1	02	02	2.0	002	002	Pengambilan dan Pengiriman Spesimen Penyakit Potensial KLB ke Laboratorium Rujukan/Nasional				1 Paket	1.500.000,00	- Kab. Tulungagung, Semua Kecamatan, Semua Kel/Desa	DANA TRANSFER KHUSUS-DANA ALOKASI KHUSUS NON FISIK	-	PP3 - Peningkatan Kualitas Pendidikan, Kesehatan, Produktivitas dan Daya Saing Ketenagakerjaan serta Pengentasan Kemiskinan Terwujudnya SDM Unggul, Berkualitas dan Berkarakter	Masyarakat, Instansi terkait		1.650.000,00	UPTD PUSKESMAS REJOTANGAN	
1	02	02	2.0	003	003	Operasional Pelayanan Puskesmas				1 Dokumen	139.779.000,00	- Kab. Tulungagung, Semua Kecamatan, Semua Kel/Desa	PAJAK ROKOK-PELAYANAN KESEHATAN, DANA TRANSFER KHUSUS-DANA ALOKASI KHUSUS NON FISIK	-	PP3 - Peningkatan Kualitas Pendidikan, Kesehatan, Produktivitas dan Daya Saing Ketenagakerjaan serta Pengentasan Kemiskinan Terwujudnya SDM Unggul, Berkualitas dan Berkarakter	Masyarakat, Instansi terkait		153.756.900,00	UPTD PUSKESMAS REJOTANGAN	
1	02	02	2.0	003	003	Investigasi Awal Kejadian Tidak Diharapkan (Kejadian Ikutan Pasca Imunisasi dan Pemberian Obat Massal)				1 Laporan	1.500.000,00	- Kab. Tulungagung, Semua Kecamatan, Semua Kel/Desa	DANA TRANSFER KHUSUS-DANA ALOKASI KHUSUS NON FISIK	-	PP3 - Peningkatan Kualitas Pendidikan, Kesehatan, Produktivitas dan Daya Saing Ketenagakerjaan serta Pengentasan Kemiskinan Terwujudnya SDM Unggul, Berkualitas dan Berkarakter	Masyarakat, Instansi terkait		1.650.000,00	UPTD PUSKESMAS REJOTANGAN	
1	02	02	2.0	004	004	Pengelolaan pelayanan kesehatan orang dengan Tuberkulosis				456 Orang	14.400.000,00	- Kab. Tulungagung, Semua Kecamatan, Semua Kel/Desa	DANA TRANSFER KHUSUS-DANA ALOKASI KHUSUS NON FISIK	-	PP3 - Peningkatan Kualitas Pendidikan, Kesehatan, Produktivitas dan Daya Saing Ketenagakerjaan serta Pengentasan Kemiskinan Terwujudnya SDM Unggul, Berkualitas dan Berkarakter	Masyarakat, Instansi terkait		15.840.000,00	UPTD PUSKESMAS REJOTANGAN	
1	02	02	2.0	004	004	Pengelolaan pelayanan kesehatan Malaria				1 Orang	5.400.000,00	- Kab. Tulungagung, Semua Kecamatan, Semua Kel/Desa	DANA TRANSFER KHUSUS-DANA ALOKASI KHUSUS NON FISIK	-	PP3 - Peningkatan Kualitas Pendidikan, Kesehatan, Produktivitas dan Daya Saing Ketenagakerjaan serta Pengentasan Kemiskinan Terwujudnya SDM Unggul, Berkualitas dan Berkarakter	Masyarakat, Instansi terkait		5.940.000,00	UPTD PUSKESMAS REJOTANGAN	
108	1	02	05			PROGRAM PEMBERDAYAAN MASYARAKAT BIDANG KESEHATAN	Cakupan pengembangan Promosi Kesehatan dan Pemberdayaan Masyarakat	94,5%		94 %	36.875.500,00							94,3%	40.563.050,00	
1	02	05	2.0	005	005	Pengembangan dan Pelaksanaan Upaya Kesehatan Bersumber Daya Masyarakat (UKBM) Tingkat Daerah Kabupaten/Kota	Cakupan pengembangan UKBM	-		89 %	36.875.500,00				PP3 - Peningkatan Kualitas Pendidikan, Kesehatan, Produktivitas dan Daya Saing Ketenagakerjaan serta Pengentasan Kemiskinan Terwujudnya SDM Unggul, Berkualitas dan Berkarakter	Masyarakat, Instansi terkait	-		40.563.050,00	
1	02	05	2.0	000	000	Bimbingan Teknis dan Supervisi Pengembangan dan Pelaksanaan Upaya Kesehatan Bersumber Daya Masyarakat (UKBM)				1 Dokumen	36.875.500,00	- Kab. Tulungagung, Semua Kecamatan, Semua Kel/Desa	DANA TRANSFER KHUSUS-DANA ALOKASI KHUSUS NON FISIK	-	PP3 - Peningkatan Kualitas Pendidikan, Kesehatan, Produktivitas dan Daya Saing Ketenagakerjaan serta Pengentasan Kemiskinan Terwujudnya SDM Unggul, Berkualitas dan Berkarakter	Masyarakat, Instansi terkait		40.563.050,00	UPTD PUSKESMAS REJOTANGAN	
						UPTD PUSKESMAS NGUNUT					2.656.283.000,00								2.921.911.300,00	
1						URUSAN PEMERINTAHAN WAJIB YANG BERKAITAN DENGAN PELAYANAN DASAR					2.656.283.000,00								2.921.911.300,00	
1	02					URUSAN PEMERINTAHAN BIDANG KESEHATAN					2.656.283.000,00								2.921.911.300,00	

No	Kode					Urusan / Bidang Urusan / Program / Kegiatan / Sub Kegiatan	Indikator Program / Kegiatan / Sub Kegiatan	Target Akhir Periode Renstra OPD	Realisasi Capaian RENJA OPD	Prakiraan Capaian Target RENJA	Capaian Kinerja Dan Kerangka Pendanaan				Kelompok Sasaran	Prakiraan Maju Rencana Tahun 2025		PD Penanggung Jawab			
											Target 2024	Pagu Indikatif (Rp)	Lokasi	Sumber Dana		Prioritas			Target	Pagu Indikatif (Rp)	
																Nasional	Daerah				
109	1	02	01			PROGRAM PENUNJANG URUSAN PEMERINTAHAN DAERAH KABUPATEN/KOTA	Persentase Fasyankes Pemerintah yang telah BLUD dengan nilai baik	83,5-100% 100%													
	1	02	01	2.1	0	Peningkatan Pelayanan BLUD	nilai IKM BLUD	-						PP7 - Peningkatan Ketentraman, Ketertiban Umum dan peningkatan kualitas pelayanan publik bagi Masyarakat di Jawa Timur Meningkatkan Kualitas Pemerintahan dan Pelayanan Publik	Masyarakat, Instansi terkait	-	2.252.250.000,00				
	1	02	01	2.1	000	Pelayanan dan Penunjang Pelayanan BLUD															
							Jumlah BLUD yang Menyediakan Pelayanan dan Penunjang Pelayanan				1 Unit Kerja	2.047.500.000,00	- Kab. Tulungagung, Semua Kecamatan, Semua Kel/Desa	PENDAPATAN DARI BLUD	-	PP7 - Peningkatan Ketentraman, Ketertiban Umum dan peningkatan kualitas pelayanan publik bagi Masyarakat di Jawa Timur Meningkatkan Kualitas Pemerintahan dan Pelayanan Publik	Masyarakat, Instansi terkait		2.252.250.000,00	UPTD PUSKESMAS NGUNUT	
110	1	02	02			PROGRAM PEMENUHAN UPAYA KESEHATAN PERORANGAN DAN UPAYA KESEHATAN MASYARAKAT	Persentase Fasilitas Pelayanan Kesehatan dengan Nilai Kinerja UKP dan/atau UKM sesuai standar	25%			20 %	577.777.000,00							23%	635.554.700,00	
	1	02	02	2.0	2	Penyediaan Layanan Kesehatan untuk UKM dan UKP Rujukan Tingkat Daerah Kabupaten/Kota	Persentase faskes dengan nilai ukp dan ukm yang naik dari kategori sedang ke kategori baik	-			6 %	577.777.000,00			-	PP3 - Peningkatan Kualitas Pendidikan, Kesehatan, Produktivitas dan Daya Saing Ketenagakerjaan serta Pengentasan Kemiskinan Terwujudnya SDM Unggul, Berkualitas dan Berkarakter	Masyarakat, Instansi terkait	-	635.554.700,00		
	1	02	02	2.0	000	Pengelolaan Pelayanan Kesehatan Ibu Hamil															
							Jumlah Ibu Hamil yang Mendapatkan Pelayanan Kesehatan Sesuai Standar				666 Orang	31.325.000,00	- Kab. Tulungagung, Semua Kecamatan, Semua Kel/Desa	DANA TRANSFER KHUSUS-DANA ALOKASI KHUSUS NON FISIK	-	PP3 - Peningkatan Kualitas Pendidikan, Kesehatan, Produktivitas dan Daya Saing Ketenagakerjaan serta Pengentasan Kemiskinan Terwujudnya SDM Unggul, Berkualitas dan Berkarakter	Masyarakat, Instansi terkait		34.457.500,00	UPTD PUSKESMAS NGUNUT	
	1	02	02	2.0	000	Pengelolaan Pelayanan Kesehatan Balita															
							Jumlah Balita yang Mendapatkan Pelayanan Kesehatan Sesuai Standar				3121 Orang	9.375.000,00	- Kab. Tulungagung, Semua Kecamatan, Semua Kel/Desa	DANA TRANSFER KHUSUS-DANA ALOKASI KHUSUS NON FISIK	-	PP3 - Peningkatan Kualitas Pendidikan, Kesehatan, Produktivitas dan Daya Saing Ketenagakerjaan serta Pengentasan Kemiskinan Terwujudnya SDM Unggul, Berkualitas dan Berkarakter	Masyarakat, Instansi terkait		10.312.500,00	UPTD PUSKESMAS NGUNUT	
	1	02	02	2.0	000	Pengelolaan Pelayanan Kesehatan pada Usia Pendidikan Dasar															
							Jumlah Anak Usia Pendidikan Dasar yang Mendapatkan Pelayanan Kesehatan Sesuai Standar				3658 Orang	35.400.000,00	- Kab. Tulungagung, Semua Kecamatan, Semua Kel/Desa	DANA TRANSFER KHUSUS-DANA ALOKASI KHUSUS NON FISIK	-	PP3 - Peningkatan Kualitas Pendidikan, Kesehatan, Produktivitas dan Daya Saing Ketenagakerjaan serta Pengentasan Kemiskinan Terwujudnya SDM Unggul, Berkualitas dan Berkarakter	Masyarakat, Instansi terkait		38.940.000,00	UPTD PUSKESMAS NGUNUT	
	1	02	02	2.0	000	Pengelolaan Pelayanan Kesehatan pada Usia Produktif															
							Jumlah Penduduk Usia Produktif yang Mendapatkan Pelayanan Kesehatan Sesuai Standar				28248 Orang	3.900.000,00	- Kab. Tulungagung, Semua Kecamatan, Semua Kel/Desa	DANA TRANSFER KHUSUS-DANA ALOKASI KHUSUS NON FISIK	-	PP3 - Peningkatan Kualitas Pendidikan, Kesehatan, Produktivitas dan Daya Saing Ketenagakerjaan serta Pengentasan Kemiskinan Terwujudnya SDM Unggul, Berkualitas dan Berkarakter	Masyarakat, Instansi terkait		4.290.000,00	UPTD PUSKESMAS NGUNUT	
	1	02	02	2.0	000	Pengelolaan Pelayanan Kesehatan pada Usia Lanjut															
							Jumlah Penduduk Usia Lanjut yang Mendapatkan Pelayanan Kesehatan Sesuai Standar				8837 Orang	11.550.000,00	- Kab. Tulungagung, Semua Kecamatan, Semua Kel/Desa	DANA TRANSFER KHUSUS-DANA ALOKASI KHUSUS NON FISIK	-	PP3 - Peningkatan Kualitas Pendidikan, Kesehatan, Produktivitas dan Daya Saing Ketenagakerjaan serta Pengentasan Kemiskinan Terwujudnya SDM Unggul, Berkualitas dan Berkarakter	Masyarakat, Instansi terkait		12.705.000,00	UPTD PUSKESMAS NGUNUT	
	1	02	02	2.0	001	Pengelolaan Pelayanan Kesehatan Orang dengan Gangguan Jiwa Berat															

No	Kode					Urusan / Bidang Urusan / Program / Kegiatan / Sub Kegiatan	Indikator Program / Kegiatan / Sub Kegiatan	Target Akhir Periode Renstra OPD	Realisasi Capaian RENJA OPD	Prakiraan Capaian Target RENJA	Capaian Kinerja Dan Kerangka Pendanaan					Kelompok Sasaran	Prakiraan Maju Rencana Tahun 2025		PD Penanggung Jawab	
											Target 2024	Pagu Indikatif (Rp)	Lokasi	Sumber Dana	Prioritas		Target	Pagu Indikatif (Rp)		
															Nasional					Daerah
							Jumlah Orang yang Mendapatkan Pelayanan Kesehatan Orang dengan Gangguan Jiwa Berat Sesuai Standar			88 Orang	7.500.000,00	- Kab. Tulungagung, Semua Kecamatan, Semua Kel/Desa	DANA TRANSFER KHUSUS-DANA ALOKASI KHUSUS NON FISIK	-	PP3 - Peningkatan Kualitas Pendidikan, Kesehatan, Produktivitas dan Daya Saing Ketenagakerjaan serta Pengentasan Kemiskinan Terwujudnya SDM Unggul, Berkualitas dan Berkarakter	Masyarakat, Instansi terkait	8.250.000,00	UPTD PUSKESMAS NGUNUT		
1	02	02	2.0	001	1	Pengelolaan Pelayanan Kesehatan Orang Terduga Tuberkulosis														
							Jumlah Orang Terduga Menderita Tuberkulosis yang Mendapatkan Pelayanan Sesuai Standar			581 Orang	18.346.000,00	- Kab. Tulungagung, Semua Kecamatan, Semua Kel/Desa	DANA TRANSFER KHUSUS-DANA ALOKASI KHUSUS NON FISIK	-	PP3 - Peningkatan Kualitas Pendidikan, Kesehatan, Produktivitas dan Daya Saing Ketenagakerjaan serta Pengentasan Kemiskinan Terwujudnya SDM Unggul, Berkualitas dan Berkarakter	Masyarakat, Instansi terkait	20.180.600,00	UPTD PUSKESMAS NGUNUT		
1	02	02	2.0	001	2	Pengelolaan Pelayanan Kesehatan Orang dengan Risiko Terinfeksi HIV														
							Jumlah Orang Terduga Menderita HIV yang Mendapatkan Pelayanan Sesuai Standar			843 Orang	3.600.000,00	- Kab. Tulungagung, Semua Kecamatan, Semua Kel/Desa	DANA TRANSFER KHUSUS-DANA ALOKASI KHUSUS NON FISIK	-	PP3 - Peningkatan Kualitas Pendidikan, Kesehatan, Produktivitas dan Daya Saing Ketenagakerjaan serta Pengentasan Kemiskinan Terwujudnya SDM Unggul, Berkualitas dan Berkarakter	Masyarakat, Instansi terkait	3.960.000,00	UPTD PUSKESMAS NGUNUT		
1	02	02	2.0	001	4	Pengelolaan Pelayanan Kesehatan bagi Penduduk Terdampak Krisis Kesehatan Akibat Bencana dan/atau Berpotensi Bencana														
							Jumlah Dokumen Hasil Pengelolaan Pelayanan Kesehatan bagi Penduduk Terdampak Krisis Kesehatan Akibat Bencana dan/atau Berpotensi Bencana Sesuai Standar			1 Dokumen	9.450.000,00	- Kab. Tulungagung, Semua Kecamatan, Semua Kel/Desa	DANA TRANSFER KHUSUS-DANA ALOKASI KHUSUS NON FISIK	-	PP3 - Peningkatan Kualitas Pendidikan, Kesehatan, Produktivitas dan Daya Saing Ketenagakerjaan serta Pengentasan Kemiskinan Terwujudnya SDM Unggul, Berkualitas dan Berkarakter	Masyarakat, Instansi terkait	10.395.000,00	UPTD PUSKESMAS NGUNUT		
1	02	02	2.0	001	5	Pengelolaan Pelayanan Kesehatan Gizi Masyarakat														
							Jumlah Dokumen Hasil Pengelolaan Pelayanan Kesehatan Gizi Masyarakat			1 Dokumen	33.980.000,00	- Kab. Tulungagung, Semua Kecamatan, Semua Kel/Desa	DANA TRANSFER KHUSUS-DANA ALOKASI KHUSUS NON FISIK	-	PP3 - Peningkatan Kualitas Pendidikan, Kesehatan, Produktivitas dan Daya Saing Ketenagakerjaan serta Pengentasan Kemiskinan Terwujudnya SDM Unggul, Berkualitas dan Berkarakter	Masyarakat, Instansi terkait	37.378.000,00	UPTD PUSKESMAS NGUNUT		
1	02	02	2.0	001	6	Pengelolaan Pelayanan Kesehatan Kerja dan Olahraga														
							Jumlah Dokumen Hasil Pengelolaan Pelayanan Kesehatan Kerja dan Olahraga			1 Dokumen	31.355.000,00	- Kab. Tulungagung, Semua Kecamatan, Semua Kel/Desa	DANA TRANSFER KHUSUS-DANA ALOKASI KHUSUS NON FISIK	-	PP3 - Peningkatan Kualitas Pendidikan, Kesehatan, Produktivitas dan Daya Saing Ketenagakerjaan serta Pengentasan Kemiskinan Terwujudnya SDM Unggul, Berkualitas dan Berkarakter	Masyarakat, Instansi terkait	34.490.500,00	UPTD PUSKESMAS NGUNUT		
1	02	02	2.0	001	7	Pengelolaan Pelayanan Kesehatan Lingkungan														
							Jumlah Dokumen Hasil Pengelolaan Pelayanan Kesehatan Lingkungan			1 Dokumen	17.850.000,00	- Kab. Tulungagung, Semua Kecamatan, Semua Kel/Desa	DANA TRANSFER KHUSUS-DANA ALOKASI KHUSUS NON FISIK	-	PP3 - Peningkatan Kualitas Pendidikan, Kesehatan, Produktivitas dan Daya Saing Ketenagakerjaan serta Pengentasan Kemiskinan Terwujudnya SDM Unggul, Berkualitas dan Berkarakter	Masyarakat, Instansi terkait	19.635.000,00	UPTD PUSKESMAS NGUNUT		
1	02	02	2.0	001	8	Pengelolaan Pelayanan Promosi Kesehatan														
							Jumlah Dokumen Hasil Pengelolaan Pelayanan Promosi Kesehatan			1 Dokumen	13.970.000,00	- Kab. Tulungagung, Semua Kecamatan, Semua Kel/Desa	DANA TRANSFER KHUSUS-DANA ALOKASI KHUSUS NON FISIK	-	PP3 - Peningkatan Kualitas Pendidikan, Kesehatan, Produktivitas dan Daya Saing Ketenagakerjaan serta Pengentasan Kemiskinan Terwujudnya SDM Unggul, Berkualitas dan Berkarakter	Masyarakat, Instansi terkait	15.367.000,00	UPTD PUSKESMAS NGUNUT		
1	02	02	2.0	002	0	Pengelolaan Surveilans Kesehatan														
							Jumlah Dokumen Hasil Pengelolaan Surveilans Kesehatan			1 Dokumen	7.500.000,00	- Kab. Tulungagung, Semua Kecamatan, Semua Kel/Desa	DANA TRANSFER KHUSUS-DANA ALOKASI KHUSUS NON FISIK	-	PP3 - Peningkatan Kualitas Pendidikan, Kesehatan, Produktivitas dan Daya Saing Ketenagakerjaan serta Pengentasan Kemiskinan Terwujudnya SDM Unggul, Berkualitas dan Berkarakter	Masyarakat, Instansi terkait	8.250.000,00	UPTD PUSKESMAS NGUNUT		

No	Kode					Urusan / Bidang Urusan / Program / Kegiatan / Sub Kegiatan	Indikator Program / Kegiatan / Sub Kegiatan	Target Akhir Periode Renstra OPD	Realisasi Capaian RENJA OPD	Prakiraan Capaian Target RENJA	Capaian Kinerja Dan Kerangka Pendanaan					Kelompok Sasaran	Prakiraan Maju Rencana Tahun 2025		PD Penanggung Jawab		
											Target 2024	Pagu Indikatif (Rp)	Lokasi	Sumber Dana	Prioritas		Target	Pagu Indikatif (Rp)			
															Nasional					Daerah	
1	02	02	2.0	002	5	Pelayanan Kesehatan Penyakit Menular dan Tidak Menular				1 Dokumen	160.800.000,00	- Kab. Tulungagung, Semua Kecamatan, Semua Kel/Desa	DANA TRANSFER KHUSUS-DANA ALOKASI KHUSUS NON FISIK	-	PP3 - Peningkatan Kualitas Pendidikan, Kesehatan, Produktivitas dan Daya Saing Ketenagakerjaan serta Pengentasan Kemiskinan Terwujudnya SDM Unggul, Berkualitas dan Berkarakter	Masyarakat, Instansi terkait		176.880.000,00	UPTD PUSKESMAS NGUNUT		
1	02	02	2.0	002	8	Pengambilan dan Pengiriman Spesimen Penyakit Potensial KLB ke Laboratorium Rujukan/Nasional				1 Paket	2.100.000,00	- Kab. Tulungagung, Semua Kecamatan, Semua Kel/Desa	DANA TRANSFER KHUSUS-DANA ALOKASI KHUSUS NON FISIK	-	PP3 - Peningkatan Kualitas Pendidikan, Kesehatan, Produktivitas dan Daya Saing Ketenagakerjaan serta Pengentasan Kemiskinan Terwujudnya SDM Unggul, Berkualitas dan Berkarakter	Masyarakat, Instansi terkait		2.310.000,00	UPTD PUSKESMAS NGUNUT		
1	02	02	2.0	003	3	Operasional Pelayanan Puskesmas				1 Dokumen	167.026.000,00	- Kab. Tulungagung, Semua Kecamatan, Semua Kel/Desa	PAJAK ROKOK-PELAYANAN KESEHATAN, DANA TRANSFER KHUSUS-DANA ALOKASI KHUSUS NON FISIK	-	PP3 - Peningkatan Kualitas Pendidikan, Kesehatan, Produktivitas dan Daya Saing Ketenagakerjaan serta Pengentasan Kemiskinan Terwujudnya SDM Unggul, Berkualitas dan Berkarakter	Masyarakat, Instansi terkait		183.728.600,00	UPTD PUSKESMAS NGUNUT		
1	02	02	2.0	003	6	Investigasi Awal Kejadian Tidak Diharapkan (Kejadian Ikutan Pasca Imunisasi dan Pemberian Obat Massal)				1 Laporan	3.000.000,00	- Kab. Tulungagung, Semua Kecamatan, Semua Kel/Desa	DANA TRANSFER KHUSUS-DANA ALOKASI KHUSUS NON FISIK	-	PP3 - Peningkatan Kualitas Pendidikan, Kesehatan, Produktivitas dan Daya Saing Ketenagakerjaan serta Pengentasan Kemiskinan Terwujudnya SDM Unggul, Berkualitas dan Berkarakter	Masyarakat, Instansi terkait		3.300.000,00	UPTD PUSKESMAS NGUNUT		
1	02	02	2.0	004	0	Pengelolaan pelayanan kesehatan orang dengan Tuberkulosis				581 Orang	9.750.000,00	- Kab. Tulungagung, Semua Kecamatan, Semua Kel/Desa	DANA TRANSFER KHUSUS-DANA ALOKASI KHUSUS NON FISIK	-	PP3 - Peningkatan Kualitas Pendidikan, Kesehatan, Produktivitas dan Daya Saing Ketenagakerjaan serta Pengentasan Kemiskinan Terwujudnya SDM Unggul, Berkualitas dan Berkarakter	Masyarakat, Instansi terkait		10.725.000,00	UPTD PUSKESMAS NGUNUT		
111	1	02	05			PROGRAM PEMBERDAYAAN MASYARAKAT BIDANG KESEHATAN	Cakupan pengembangan Promosi Kesehatan dan Pemberdayaan Masyarakat	94,5%		94 %	31.006.000,00							94,3%	34.106.600,00		
1	02	05	2.0	3		Pengembangan dan Pelaksanaan Upaya Kesehatan Bersumber Daya Masyarakat (UKBM) Tingkat Daerah Kabupaten/Kota	Cakupan pengembangan UKBM	-		89 %	31.006.000,00			-	PP3 - Peningkatan Kualitas Pendidikan, Kesehatan, Produktivitas dan Daya Saing Ketenagakerjaan serta Pengentasan Kemiskinan Terwujudnya SDM Unggul, Berkualitas dan Berkarakter	Masyarakat, Instansi terkait			34.106.600,00		
1	02	05	2.0	000	1	Bimbingan Teknis dan Supervisi Pengembangan dan Pelaksanaan Upaya Kesehatan Bersumber Daya Masyarakat (UKBM)				1 Dokumen	31.006.000,00	- Kab. Tulungagung, Semua Kecamatan, Semua Kel/Desa	DANA TRANSFER KHUSUS-DANA ALOKASI KHUSUS NON FISIK	-	PP3 - Peningkatan Kualitas Pendidikan, Kesehatan, Produktivitas dan Daya Saing Ketenagakerjaan serta Pengentasan Kemiskinan Terwujudnya SDM Unggul, Berkualitas dan Berkarakter	Masyarakat, Instansi terkait			34.106.600,00	UPTD PUSKESMAS NGUNUT	
						UPTD PUSKESMAS BALESONO					1.684.917.000,00									1.856.125.150,00	
1						URUSAN PEMERINTAHAN WAJIB YANG BERKAITAN DENGAN PELAYANAN DASAR					1.684.917.000,00									1.856.125.150,00	
1	02					URUSAN PEMERINTAHAN BIDANG KESEHATAN					1.684.917.000,00									1.856.125.150,00	
112	1	02	01			PROGRAM PENUNJANG URUSAN PEMERINTAHAN DAERAH KABUPATEN/KOTA	Persentase Fasyankes Pemerintah yang telah BLUD dengan nilai baik	83,5-100% 100%		100 %	1.068.997.000,00									83,5-100% 100%	1.175.900.000,00
1	02	01	2.1	0		Peningkatan Pelayanan BLUD	nilai IKM BLUD	-		80 -	1.068.997.000,00			-	PP7 - Peningkatan Ketentraman, Ketertiban Umum dan peningkatan kualitas pelayanan publik bagi Masyarakat di Jawa Timur Meningkatkan Kualitas Pemerintahan dan Pelayanan Publik	Masyarakat, Instansi terkait			1.175.900.000,00		

No	Kode				Urusan / Bidang Urusan / Program / Kegiatan / Sub Kegiatan	Indikator Program / Kegiatan / Sub Kegiatan	Target Akhir Periode Renstra OPD	Realisasi Capaian RENJA OPD	Prakiraan Capaian Target RENJA	Capaian Kinerja Dan Kerangka Pendanaan					Kelompok Sasaran	Prakiraan Maju Rencana Tahun 2025		PD Penanggung Jawab		
										Target 2024	Pagu Indikatif (Rp)	Lokasi	Sumber Dana	Prioritas		Target	Pagu Indikatif (Rp)			
														Nasional					Daerah	
1	02	01	2.1	000	Pelayanan dan Penunjang Pelayanan BLUD															
			0	1		Jumlah BLUD yang Menyediakan Pelayanan dan Penunjang Pelayanan				1 Unit Kerja	1.068.997.000,00	- Kab. Tulungagung, Semua Kecamatan, Semua Kel/Desa	PENDAPATAN DARI BLUD	-	PP7 - Peningkatan Ketentraman, Ketertiban Umum dan peningkatan kualitas pelayanan publik bagi Masyarakat di Jawa Timur Meningkatkan Kualitas Pemerintahan dan Pelayanan Publik	Masyarakat, Instansi terkait		1.175.900.000,00	UPTD PUSKESMAS BALESONO	
113	1	02	02		PROGRAM PEMENUHAN UPAYA KESEHATAN PERORANGAN DAN UPAYA KESEHATAN MASYARAKAT	Persentase Fasilitas Pelayanan Kesehatan dengan Nilai Kinerja UKP dan/atau UKM sesuai standar	25%			20 %	598.386.500,00						23%	658.225.150,00		
1	02	02	2.0	2	Penyediaan Layanan Kesehatan untuk UKM dan UKP Rujukan Tingkat Daerah Kabupaten/Kota	Persentase faskes dengan nilai ukp dan ukm yang naik dari kategori sedang ke kategori baik	-			6 %	598.386.500,00			-	PP3 - Peningkatan Kualitas Pendidikan, Kesehatan, Produktivitas dan Daya Saing Ketenagakerjaan serta Pengentasan Kemiskinan Terwujudnya SDM Unggul, Berkualitas dan Berkarakter	Masyarakat, Instansi terkait	-	658.225.150,00		
1	02	02	2.0	000	Pengelolaan Pelayanan Kesehatan Ibu Hamil															
			2	1		Jumlah Ibu Hamil yang Mendapatkan Pelayanan Kesehatan Sesuai Standar				489 Orang	30.675.000,00	- Kab. Tulungagung, Semua Kecamatan, Semua Kel/Desa	DANA TRANSFER KHUSUS-DANA ALOKASI KHUSUS NON FISIK	-	PP3 - Peningkatan Kualitas Pendidikan, Kesehatan, Produktivitas dan Daya Saing Ketenagakerjaan serta Pengentasan Kemiskinan Terwujudnya SDM Unggul, Berkualitas dan Berkarakter	Masyarakat, Instansi terkait		33.742.500,00	UPTD PUSKESMAS BALESONO	
1	02	02	2.0	000	Pengelolaan Pelayanan Kesehatan Balita															
			2	4		Jumlah Balita yang Mendapatkan Pelayanan Kesehatan Sesuai Standar				2292 Orang	33.150.000,00	- Kab. Tulungagung, Semua Kecamatan, Semua Kel/Desa	DANA TRANSFER KHUSUS-DANA ALOKASI KHUSUS NON FISIK	-	PP3 - Peningkatan Kualitas Pendidikan, Kesehatan, Produktivitas dan Daya Saing Ketenagakerjaan serta Pengentasan Kemiskinan Terwujudnya SDM Unggul, Berkualitas dan Berkarakter	Masyarakat, Instansi terkait		36.465.000,00	UPTD PUSKESMAS BALESONO	
1	02	02	2.0	000	Pengelolaan Pelayanan Kesehatan pada Usia Pendidikan Dasar															
			2	5		Jumlah Anak Usia Pendidikan Dasar yang Mendapatkan Pelayanan Kesehatan Sesuai Standar				2687 Orang	11.700.000,00	- Kab. Tulungagung, Semua Kecamatan, Semua Kel/Desa	DANA TRANSFER KHUSUS-DANA ALOKASI KHUSUS NON FISIK	-	PP3 - Peningkatan Kualitas Pendidikan, Kesehatan, Produktivitas dan Daya Saing Ketenagakerjaan serta Pengentasan Kemiskinan Terwujudnya SDM Unggul, Berkualitas dan Berkarakter	Masyarakat, Instansi terkait		12.870.000,00	UPTD PUSKESMAS BALESONO	
1	02	02	2.0	000	Pengelolaan Pelayanan Kesehatan pada Usia Produktif															
			2	6		Jumlah Penduduk Usia Produktif yang Mendapatkan Pelayanan Kesehatan Sesuai Standar				20752 Orang	5.175.000,00	- Kab. Tulungagung, Semua Kecamatan, Semua Kel/Desa	DANA TRANSFER KHUSUS-DANA ALOKASI KHUSUS NON FISIK	-	PP3 - Peningkatan Kualitas Pendidikan, Kesehatan, Produktivitas dan Daya Saing Ketenagakerjaan serta Pengentasan Kemiskinan Terwujudnya SDM Unggul, Berkualitas dan Berkarakter	Masyarakat, Instansi terkait		5.692.500,00	UPTD PUSKESMAS BALESONO	
1	02	02	2.0	000	Pengelolaan Pelayanan Kesehatan pada Usia Lanjut															
			2	7		Jumlah Penduduk Usia Lanjut yang Mendapatkan Pelayanan Kesehatan Sesuai Standar				6492 Orang	28.275.000,00	- Kab. Tulungagung, Semua Kecamatan, Semua Kel/Desa	DANA TRANSFER KHUSUS-DANA ALOKASI KHUSUS NON FISIK	-	PP3 - Peningkatan Kualitas Pendidikan, Kesehatan, Produktivitas dan Daya Saing Ketenagakerjaan serta Pengentasan Kemiskinan Terwujudnya SDM Unggul, Berkualitas dan Berkarakter	Masyarakat, Instansi terkait		31.102.500,00	UPTD PUSKESMAS BALESONO	
1	02	02	2.0	001	Pengelolaan Pelayanan Kesehatan Orang dengan Gangguan Jiwa Berat															
			2	0		Jumlah Orang yang Mendapatkan Pelayanan Kesehatan Orang dengan Gangguan Jiwa Berat Sesuai Standar				65 Orang	4.500.000,00	- Kab. Tulungagung, Semua Kecamatan, Semua Kel/Desa	DANA TRANSFER KHUSUS-DANA ALOKASI KHUSUS NON FISIK	-	PP3 - Peningkatan Kualitas Pendidikan, Kesehatan, Produktivitas dan Daya Saing Ketenagakerjaan serta Pengentasan Kemiskinan Terwujudnya SDM Unggul, Berkualitas dan Berkarakter	Masyarakat, Instansi terkait		4.950.000,00	UPTD PUSKESMAS BALESONO	
1	02	02	2.0	001	Pengelolaan Pelayanan Kesehatan Orang Terduga Tuberkulosis															
			2	1																

No	Kode					Urusan / Bidang Urusan / Program / Kegiatan / Sub Kegiatan	Indikator Program / Kegiatan / Sub Kegiatan	Target Akhir Periode Renstra OPD	Realisasi Capaian RENJA OPD	Prakiraan Capaian Target RENJA	Capaian Kinerja Dan Kerangka Pendanaan					Kelompok Sasaran	Prakiraan Maju Rencana Tahun 2025		PD Penanggung Jawab	
											Target 2024	Pagu Indikatif (Rp)	Lokasi	Sumber Dana	Prioritas		Target	Pagu Indikatif (Rp)		
															Nasional					Daerah
						Jumlah Orang Terduga Menderita Tuberkulosis yang Mendapatkan Pelayanan Sesuai Standar				427 Orang	8.600.000,00	- Kab. Tulungagung, Semua Kecamatan, Semua Kel/Desa	DANA TRANSFER KHUSUS-DANA ALOKASI KHUSUS NON FISIK	-	PP3 - Peningkatan Kualitas Pendidikan, Kesehatan, Produktivitas dan Daya Saing Ketenagakerjaan serta Pengentasan Kemiskinan Terwujudnya SDM Unggul, Berkualitas dan Berkarakter	Masyarakat, Instansi terkait	9.460.000,00	UPTD PUSKESMAS BALESONO		
1	02	02	2.0	001	2	Pengelolaan Pelayanan Kesehatan Orang dengan Risiko Terinfeksi HIV														
						Jumlah Orang Terduga Menderita HIV yang Mendapatkan Pelayanan Sesuai Standar				582 Orang	750.000,00	- Kab. Tulungagung, Semua Kecamatan, Semua Kel/Desa	DANA TRANSFER KHUSUS-DANA ALOKASI KHUSUS NON FISIK	-	PP3 - Peningkatan Kualitas Pendidikan, Kesehatan, Produktivitas dan Daya Saing Ketenagakerjaan serta Pengentasan Kemiskinan Terwujudnya SDM Unggul, Berkualitas dan Berkarakter	Masyarakat, Instansi terkait	825.000,00	UPTD PUSKESMAS BALESONO		
1	02	02	2.0	001	5	Pengelolaan Pelayanan Kesehatan Gizi Masyarakat														
						Jumlah Dokumen Hasil Pengelolaan Pelayanan Kesehatan Gizi Masyarakat				1 Dokumen	57.887.500,00	- Kab. Tulungagung, Semua Kecamatan, Semua Kel/Desa	DANA TRANSFER KHUSUS-DANA ALOKASI KHUSUS NON FISIK	-	PP3 - Peningkatan Kualitas Pendidikan, Kesehatan, Produktivitas dan Daya Saing Ketenagakerjaan serta Pengentasan Kemiskinan Terwujudnya SDM Unggul, Berkualitas dan Berkarakter	Masyarakat, Instansi terkait	63.676.250,00	UPTD PUSKESMAS BALESONO		
1	02	02	2.0	001	6	Pengelolaan Pelayanan Kesehatan Kerja dan Olahraga														
						Jumlah Dokumen Hasil Pengelolaan Pelayanan Kesehatan Kerja dan Olahraga				1 Dokumen	8.185.000,00	- Kab. Tulungagung, Semua Kecamatan, Semua Kel/Desa	DANA TRANSFER KHUSUS-DANA ALOKASI KHUSUS NON FISIK	-	PP3 - Peningkatan Kualitas Pendidikan, Kesehatan, Produktivitas dan Daya Saing Ketenagakerjaan serta Pengentasan Kemiskinan Terwujudnya SDM Unggul, Berkualitas dan Berkarakter	Masyarakat, Instansi terkait	9.003.500,00	UPTD PUSKESMAS BALESONO		
1	02	02	2.0	001	7	Pengelolaan Pelayanan Kesehatan Lingkungan														
						Jumlah Dokumen Hasil Pengelolaan Pelayanan Kesehatan Lingkungan				1 Dokumen	11.100.000,00	- Kab. Tulungagung, Semua Kecamatan, Semua Kel/Desa	DANA TRANSFER KHUSUS-DANA ALOKASI KHUSUS NON FISIK	-	PP3 - Peningkatan Kualitas Pendidikan, Kesehatan, Produktivitas dan Daya Saing Ketenagakerjaan serta Pengentasan Kemiskinan Terwujudnya SDM Unggul, Berkualitas dan Berkarakter	Masyarakat, Instansi terkait	12.210.000,00	UPTD PUSKESMAS BALESONO		
1	02	02	2.0	001	8	Pengelolaan Pelayanan Promosi Kesehatan														
						Jumlah Dokumen Hasil Pengelolaan Pelayanan Promosi Kesehatan				1 Dokumen	16.260.000,00	- Kab. Tulungagung, Semua Kecamatan, Semua Kel/Desa	DANA TRANSFER KHUSUS-DANA ALOKASI KHUSUS NON FISIK	-	PP3 - Peningkatan Kualitas Pendidikan, Kesehatan, Produktivitas dan Daya Saing Ketenagakerjaan serta Pengentasan Kemiskinan Terwujudnya SDM Unggul, Berkualitas dan Berkarakter	Masyarakat, Instansi terkait	17.886.000,00	UPTD PUSKESMAS BALESONO		
1	02	02	2.0	002	0	Pengelolaan Surveilans Kesehatan														
						Jumlah Dokumen Hasil Pengelolaan Surveilans Kesehatan				1 Dokumen	43.350.000,00	- Kab. Tulungagung, Semua Kecamatan, Semua Kel/Desa	DANA TRANSFER KHUSUS-DANA ALOKASI KHUSUS NON FISIK	-	PP3 - Peningkatan Kualitas Pendidikan, Kesehatan, Produktivitas dan Daya Saing Ketenagakerjaan serta Pengentasan Kemiskinan Terwujudnya SDM Unggul, Berkualitas dan Berkarakter	Masyarakat, Instansi terkait	47.685.000,00	UPTD PUSKESMAS BALESONO		
1	02	02	2.0	002	2	Pengelolaan Pelayanan Kesehatan Jiwa dan NAPZA														
						Jumlah Penyalahguna NAPZA yang Mendapatkan Pelayanan Kesehatan				57 Orang	3.900.000,00	- Kab. Tulungagung, Semua Kecamatan, Semua Kel/Desa	DANA TRANSFER KHUSUS-DANA ALOKASI KHUSUS NON FISIK	-	PP3 - Peningkatan Kualitas Pendidikan, Kesehatan, Produktivitas dan Daya Saing Ketenagakerjaan serta Pengentasan Kemiskinan Terwujudnya SDM Unggul, Berkualitas dan Berkarakter	Masyarakat, Instansi terkait	4.290.000,00	UPTD PUSKESMAS BALESONO		
1	02	02	2.0	002	5	Pelayanan Kesehatan Penyakit Menular dan Tidak Menular														
						Jumlah Dokumen Hasil Pelayanan Kesehatan Penyakit Menular dan Tidak Menular				1 Dokumen	142.800.000,00	- Kab. Tulungagung, Semua Kecamatan, Semua Kel/Desa	DANA TRANSFER KHUSUS-DANA ALOKASI KHUSUS NON FISIK	-	PP3 - Peningkatan Kualitas Pendidikan, Kesehatan, Produktivitas dan Daya Saing Ketenagakerjaan serta Pengentasan Kemiskinan Terwujudnya SDM Unggul, Berkualitas dan Berkarakter	Masyarakat, Instansi terkait	157.080.000,00	UPTD PUSKESMAS BALESONO		

No	Kode					Urusan / Bidang Urusan / Program / Kegiatan / Sub Kegiatan	Indikator Program / Kegiatan / Sub Kegiatan	Target Akhir Periode Renstra OPD	Realisasi Capaian RENJA OPD	Prakiraan Capaian Target RENJA	Capaian Kinerja Dan Kerangka Pendanaan					Kelompok Sasaran	Prakiraan Maju Rencana Tahun 2025		PD Penanggung Jawab			
											Target 2024	Pagu Indikatif (Rp)	Lokasi	Sumber Dana	Prioritas		Target	Pagu Indikatif (Rp)				
															Nasional					Daerah		
1	02	02	2.0	002	2	Pengambilan dan Pengiriman Spesimen Penyakit Potensial KLB ke Laboratorium Rujukan/Nasional					1 Paket	750.000,00	- Kab. Tulungagung, Semua Kecamatan, Semua Kel/Desa	DANA TRANSFER KHUSUS-DANA ALOKASI KHUSUS NON FISIK	-	PP3 - Peningkatan Kualitas Pendidikan, Kesehatan, Produktivitas dan Daya Saing Ketenagakerjaan serta Pengentasan Kemiskinan Terwujudnya SDM Unggul, Berkualitas dan Berkarakter	Masyarakat, Instansi terkait		825.000,00	UPTD PUSKESMAS BALESONO		
1	02	02	2.0	003	3	Operasional Pelayanan Puskesmas					1 Dokumen	182.479.000,00	- Kab. Tulungagung, Semua Kecamatan, Semua Kel/Desa	PAJAK ROKOK-PELAYANAN KESEHATAN, DANA TRANSFER KHUSUS-DANA ALOKASI KHUSUS NON FISIK	-	PP3 - Peningkatan Kualitas Pendidikan, Kesehatan, Produktivitas dan Daya Saing Ketenagakerjaan serta Pengentasan Kemiskinan Terwujudnya SDM Unggul, Berkualitas dan Berkarakter	Masyarakat, Instansi terkait		200.726.900,00	UPTD PUSKESMAS BALESONO		
1	02	02	2.0	003	6	Investigasi Awal Kejadian Tidak Diharapkan (Kejadian Ikutan Pasca Imunisasi dan Pemberian Obat Massal)					1 Laporan	750.000,00	- Kab. Tulungagung, Semua Kecamatan, Semua Kel/Desa	DANA TRANSFER KHUSUS-DANA ALOKASI KHUSUS NON FISIK	-	PP3 - Peningkatan Kualitas Pendidikan, Kesehatan, Produktivitas dan Daya Saing Ketenagakerjaan serta Pengentasan Kemiskinan Terwujudnya SDM Unggul, Berkualitas dan Berkarakter	Masyarakat, Instansi terkait		825.000,00	UPTD PUSKESMAS BALESONO		
1	02	02	2.0	004	0	Pengelolaan pelayanan kesehatan orang dengan Tuberkulosis					427 Orang	4.800.000,00	- Kab. Tulungagung, Semua Kecamatan, Semua Kel/Desa	DANA TRANSFER KHUSUS-DANA ALOKASI KHUSUS NON FISIK	-	PP3 - Peningkatan Kualitas Pendidikan, Kesehatan, Produktivitas dan Daya Saing Ketenagakerjaan serta Pengentasan Kemiskinan Terwujudnya SDM Unggul, Berkualitas dan Berkarakter	Masyarakat, Instansi terkait		5.280.000,00	UPTD PUSKESMAS BALESONO		
1	02	02	2.0	004	2	Pengelolaan pelayanan kesehatan Malaria					1 Orang	3.300.000,00	- Kab. Tulungagung, Semua Kecamatan, Semua Kel/Desa	DANA TRANSFER KHUSUS-DANA ALOKASI KHUSUS NON FISIK	-	PP3 - Peningkatan Kualitas Pendidikan, Kesehatan, Produktivitas dan Daya Saing Ketenagakerjaan serta Pengentasan Kemiskinan Terwujudnya SDM Unggul, Berkualitas dan Berkarakter	Masyarakat, Instansi terkait		3.630.000,00	UPTD PUSKESMAS BALESONO		
114	1	02	05			PROGRAM PEMBERDAYAAN MASYARAKAT BIDANG KESEHATAN	Cakupan pengembangan Promosi Kesehatan dan Pemberdayaan Masyarakat	94,5%			94 %	17.533.500,00							94,3%	22.000.000,00		
1	02	05	2.0	3		Pengembangan dan Pelaksanaan Upaya Kesehatan Bersumber Daya Masyarakat (UKBM) Tingkat Daerah Kabupaten/Kota	Cakupan pengembangan UKBM	-			89 %	17.533.500,00					PP3 - Peningkatan Kualitas Pendidikan, Kesehatan, Produktivitas dan Daya Saing Ketenagakerjaan serta Pengentasan Kemiskinan Terwujudnya SDM Unggul, Berkualitas dan Berkarakter	Masyarakat, Instansi terkait		22.000.000,00		
1	02	05	2.0	000	1	Bimbingan Teknis dan Supervisi Pengembangan dan Pelaksanaan Upaya Kesehatan Bersumber Daya Masyarakat (UKBM)					1 Dokumen	17.533.500,00	- Kab. Tulungagung, Semua Kecamatan, Semua Kel/Desa	DANA TRANSFER KHUSUS-DANA ALOKASI KHUSUS NON FISIK	-	PP3 - Peningkatan Kualitas Pendidikan, Kesehatan, Produktivitas dan Daya Saing Ketenagakerjaan serta Pengentasan Kemiskinan Terwujudnya SDM Unggul, Berkualitas dan Berkarakter	Masyarakat, Instansi terkait		22.000.000,00	UPTD PUSKESMAS BALESONO		
						UPTD PUSKESMAS SUMBERGEMPOL						1.913.671.000,00								2.105.038.100,00		
1						URUSAN PEMERINTAHAN WAJIB YANG BERKAITAN DENGAN PELAYANAN DASAR						1.913.671.000,00								2.105.038.100,00		
1	02					URUSAN PEMERINTAHAN BIDANG KESEHATAN						1.913.671.000,00								2.105.038.100,00		
115	1	02	01			PROGRAM PENUNJANG URUSAN PEMERINTAHAN DAERAH KABUPATEN/KOTA	Persentase Fasyankes Pemerintah yang telah BLUD dengan nilai baik	83,5-100% 100%			100 %	1.386.000.000,00								83,5-100% 100%	1.524.600.000,00	
1	02	01	2.1	0		Peningkatan Pelayanan BLUD	nilai IKM BLUD	-			80 -	1.386.000.000,00					PP7 - Peningkatan Ketentraman, Ketertiban Umum dan peningkatan kualitas pelayanan publik bagi Masyarakat di Jawa Timur Meningkatkan Kualitas Pemerintahan dan Pelayanan Publik	Masyarakat, Instansi terkait		1.524.600.000,00		

No	Kode				Urusan / Bidang Urusan / Program / Kegiatan / Sub Kegiatan	Indikator Program / Kegiatan / Sub Kegiatan	Target Akhir Periode Renstra OPD	Realisasi Capaian RENJA OPD	Prakiraan Capaian Target RENJA	Capaian Kinerja Dan Kerangka Pendanaan					Kelompok Sasaran	Prakiraan Maju Rencana Tahun 2025		PD Penanggung Jawab		
										Target 2024	Pagu Indikatif (Rp)	Lokasi	Sumber Dana	Prioritas		Target	Pagu Indikatif (Rp)			
														Nasional					Daerah	
1	02	01	2.1	000	Pelayanan dan Penunjang Pelayanan BLUD															
			0	1		Jumlah BLUD yang Menyediakan Pelayanan dan Penunjang Pelayanan				1 Unit Kerja	1.386.000.000,00	- Kab. Tulungagung, Semua Kecamatan, Semua Kel/Desa	PENDAPATAN DARI BLUD	-	PP7 - Peningkatan Ketentraman, Ketertiban Umum dan peningkatan kualitas pelayanan publik bagi Masyarakat di Jawa Timur Meningkatkan Kualitas Pemerintahan dan Pelayanan Publik	Masyarakat, Instansi terkait		1.524.600.000,00	UPTD PUSKESMAS SUMBERGEMPOL	
116	1	02	02		PROGRAM PEMENUHAN UPAYA KESEHATAN PERORANGAN DAN UPAYA KESEHATAN MASYARAKAT	Persentase Fasilitas Pelayanan Kesehatan dengan Nilai Kinerja UKP dan/atau UKM sesuai standar	25%			20 %	495.107.000,00							23%	544.617.700,00	
1	02	02	2.0	2	Penyediaan Layanan Kesehatan untuk UKM dan UKP Rujukan Tingkat Daerah Kabupaten/Kota	Persentase faskes dengan nilai ukp dan ukm yang naik dari kategori sedang ke kategori baik	-			6 %	495.107.000,00				PP3 - Peningkatan Kualitas Pendidikan, Kesehatan, Produktivitas dan Daya Saing Ketenagakerjaan serta Pengentasan Kemiskinan Terwujudnya SDM Unggul, Berkualitas dan Berkarakter	Masyarakat, Instansi terkait	-	544.617.700,00		
1	02	02	2.0	000	Pengelolaan Pelayanan Kesehatan Ibu Hamil															
			2	1		Jumlah Ibu Hamil yang Mendapatkan Pelayanan Kesehatan Sesuai Standar				542 Orang	40.030.000,00	- Kab. Tulungagung, Semua Kecamatan, Semua Kel/Desa	DANA TRANSFER KHUSUS-DANA ALOKASI KHUSUS NON FISIK	-	PP3 - Peningkatan Kualitas Pendidikan, Kesehatan, Produktivitas dan Daya Saing Ketenagakerjaan serta Pengentasan Kemiskinan Terwujudnya SDM Unggul, Berkualitas dan Berkarakter	Masyarakat, Instansi terkait		44.033.000,00	UPTD PUSKESMAS SUMBERGEMPOL	
1	02	02	2.0	000	Pengelolaan Pelayanan Kesehatan Balita															
			2	4		Jumlah Balita yang Mendapatkan Pelayanan Kesehatan Sesuai Standar				2537 Orang	3.600.000,00	- Kab. Tulungagung, Semua Kecamatan, Semua Kel/Desa	DANA TRANSFER KHUSUS-DANA ALOKASI KHUSUS NON FISIK	-	PP3 - Peningkatan Kualitas Pendidikan, Kesehatan, Produktivitas dan Daya Saing Ketenagakerjaan serta Pengentasan Kemiskinan Terwujudnya SDM Unggul, Berkualitas dan Berkarakter	Masyarakat, Instansi terkait		3.960.000,00	UPTD PUSKESMAS SUMBERGEMPOL	
1	02	02	2.0	000	Pengelolaan Pelayanan Kesehatan pada Usia Pendidikan Dasar															
			2	5		Jumlah Anak Usia Pendidikan Dasar yang Mendapatkan Pelayanan Kesehatan Sesuai Standar				2974 Orang	30.225.000,00	- Kab. Tulungagung, Semua Kecamatan, Semua Kel/Desa	DANA TRANSFER KHUSUS-DANA ALOKASI KHUSUS NON FISIK	-	PP3 - Peningkatan Kualitas Pendidikan, Kesehatan, Produktivitas dan Daya Saing Ketenagakerjaan serta Pengentasan Kemiskinan Terwujudnya SDM Unggul, Berkualitas dan Berkarakter	Masyarakat, Instansi terkait		33.247.500,00	UPTD PUSKESMAS SUMBERGEMPOL	
1	02	02	2.0	000	Pengelolaan Pelayanan Kesehatan pada Usia Produktif															
			2	6		Jumlah Penduduk Usia Produktif yang Mendapatkan Pelayanan Kesehatan Sesuai Standar				22958 Orang	3.225.000,00	- Kab. Tulungagung, Semua Kecamatan, Semua Kel/Desa	DANA TRANSFER KHUSUS-DANA ALOKASI KHUSUS NON FISIK	-	PP3 - Peningkatan Kualitas Pendidikan, Kesehatan, Produktivitas dan Daya Saing Ketenagakerjaan serta Pengentasan Kemiskinan Terwujudnya SDM Unggul, Berkualitas dan Berkarakter	Masyarakat, Instansi terkait		3.547.500,00	UPTD PUSKESMAS SUMBERGEMPOL	
1	02	02	2.0	000	Pengelolaan Pelayanan Kesehatan pada Usia Lanjut															
			2	7		Jumlah Penduduk Usia Lanjut yang Mendapatkan Pelayanan Kesehatan Sesuai Standar				7182 Orang	32.244.000,00	- Kab. Tulungagung, Semua Kecamatan, Semua Kel/Desa	DANA TRANSFER KHUSUS-DANA ALOKASI KHUSUS NON FISIK	-	PP3 - Peningkatan Kualitas Pendidikan, Kesehatan, Produktivitas dan Daya Saing Ketenagakerjaan serta Pengentasan Kemiskinan Terwujudnya SDM Unggul, Berkualitas dan Berkarakter	Masyarakat, Instansi terkait		35.468.400,00	UPTD PUSKESMAS SUMBERGEMPOL	
1	02	02	2.0	001	Pengelolaan Pelayanan Kesehatan Orang dengan Gangguan Jiwa Berat															
			2	0		Jumlah Orang yang Mendapatkan Pelayanan Kesehatan Orang dengan Gangguan Jiwa Berat Sesuai Standar				71 Orang	2.400.000,00	- Kab. Tulungagung, Semua Kecamatan, Semua Kel/Desa	DANA TRANSFER KHUSUS-DANA ALOKASI KHUSUS NON FISIK	-	PP3 - Peningkatan Kualitas Pendidikan, Kesehatan, Produktivitas dan Daya Saing Ketenagakerjaan serta Pengentasan Kemiskinan Terwujudnya SDM Unggul, Berkualitas dan Berkarakter	Masyarakat, Instansi terkait		2.640.000,00	UPTD PUSKESMAS SUMBERGEMPOL	
1	02	02	2.0	001	Pengelolaan Pelayanan Kesehatan Orang Terduga Tuberkulosis															
			2	1																

No	Kode					Urusan / Bidang Urusan / Program / Kegiatan / Sub Kegiatan	Indikator Program / Kegiatan / Sub Kegiatan	Target Akhir Periode Renstra OPD	Realisasi Capaian RENJA OPD	Prakiraan Capaian Target RENJA	Capaian Kinerja Dan Kerangka Pendanaan					Kelompok Sasaran	Prakiraan Maju Rencana Tahun 2025		PD Penanggung Jawab	
											Target 2024	Pagu Indikatif (Rp)	Lokasi	Sumber Dana	Prioritas		Target	Pagu Indikatif (Rp)		
															Nasional					Daerah
							Jumlah Orang Terduga Menderita Tuberkulosis yang Mendapatkan Pelayanan Sesuai Standar				472 Orang	18.300.000,00	- Kab. Tulungagung, Semua Kecamatan, Semua Kel/Desa	DANA TRANSFER KHUSUS-DANA ALOKASI KHUSUS NON FISIK	-	PP3 - Peningkatan Kualitas Pendidikan, Kesehatan, Produktivitas dan Daya Saing Ketenagakerjaan serta Pengentasan Kemiskinan Terwujudnya SDM Unggul, Berkualitas dan Berkarakter	Masyarakat, Instansi terkait	20.130.000,00	UPTD PUSKESMAS SUMBERGEMPOL	
1	02	02	2.0	001	2	Pengelolaan Pelayanan Kesehatan Orang dengan Risiko Terinfeksi HIV														
							Jumlah Orang Terduga Menderita HIV yang Mendapatkan Pelayanan Sesuai Standar				768 Orang	23.850.000,00	- Kab. Tulungagung, Semua Kecamatan, Semua Kel/Desa	DANA TRANSFER KHUSUS-DANA ALOKASI KHUSUS NON FISIK	-	PP3 - Peningkatan Kualitas Pendidikan, Kesehatan, Produktivitas dan Daya Saing Ketenagakerjaan serta Pengentasan Kemiskinan Terwujudnya SDM Unggul, Berkualitas dan Berkarakter	Masyarakat, Instansi terkait	26.235.000,00	UPTD PUSKESMAS SUMBERGEMPOL	
1	02	02	2.0	001	5	Pengelolaan Pelayanan Kesehatan Gizi Masyarakat														
							Jumlah Dokumen Hasil Pengelolaan Pelayanan Kesehatan Gizi Masyarakat				1 Dokumen	16.092.500,00	- Kab. Tulungagung, Semua Kecamatan, Semua Kel/Desa	DANA TRANSFER KHUSUS-DANA ALOKASI KHUSUS NON FISIK	-	PP3 - Peningkatan Kualitas Pendidikan, Kesehatan, Produktivitas dan Daya Saing Ketenagakerjaan serta Pengentasan Kemiskinan Terwujudnya SDM Unggul, Berkualitas dan Berkarakter	Masyarakat, Instansi terkait	17.701.750,00	UPTD PUSKESMAS SUMBERGEMPOL	
1	02	02	2.0	001	6	Pengelolaan Pelayanan Kesehatan Kerja dan Olahraga														
							Jumlah Dokumen Hasil Pengelolaan Pelayanan Kesehatan Kerja dan Olahraga				1 Dokumen	19.967.500,00	- Kab. Tulungagung, Semua Kecamatan, Semua Kel/Desa	DANA TRANSFER KHUSUS-DANA ALOKASI KHUSUS NON FISIK	-	PP3 - Peningkatan Kualitas Pendidikan, Kesehatan, Produktivitas dan Daya Saing Ketenagakerjaan serta Pengentasan Kemiskinan Terwujudnya SDM Unggul, Berkualitas dan Berkarakter	Masyarakat, Instansi terkait	21.964.250,00	UPTD PUSKESMAS SUMBERGEMPOL	
1	02	02	2.0	001	7	Pengelolaan Pelayanan Kesehatan Lingkungan														
							Jumlah Dokumen Hasil Pengelolaan Pelayanan Kesehatan Lingkungan				1 Dokumen	15.150.000,00	- Kab. Tulungagung, Semua Kecamatan, Semua Kel/Desa	DANA TRANSFER KHUSUS-DANA ALOKASI KHUSUS NON FISIK	-	PP3 - Peningkatan Kualitas Pendidikan, Kesehatan, Produktivitas dan Daya Saing Ketenagakerjaan serta Pengentasan Kemiskinan Terwujudnya SDM Unggul, Berkualitas dan Berkarakter	Masyarakat, Instansi terkait	16.665.000,00	UPTD PUSKESMAS SUMBERGEMPOL	
1	02	02	2.0	001	8	Pengelolaan Pelayanan Promosi Kesehatan														
							Jumlah Dokumen Hasil Pengelolaan Pelayanan Promosi Kesehatan				1 Dokumen	9.450.000,00	- Kab. Tulungagung, Semua Kecamatan, Semua Kel/Desa	DANA TRANSFER KHUSUS-DANA ALOKASI KHUSUS NON FISIK	-	PP3 - Peningkatan Kualitas Pendidikan, Kesehatan, Produktivitas dan Daya Saing Ketenagakerjaan serta Pengentasan Kemiskinan Terwujudnya SDM Unggul, Berkualitas dan Berkarakter	Masyarakat, Instansi terkait	10.395.000,00	UPTD PUSKESMAS SUMBERGEMPOL	
1	02	02	2.0	002	0	Pengelolaan Surveilans Kesehatan														
							Jumlah Dokumen Hasil Pengelolaan Surveilans Kesehatan				1 Dokumen	11.250.000,00	- Kab. Tulungagung, Semua Kecamatan, Semua Kel/Desa	DANA TRANSFER KHUSUS-DANA ALOKASI KHUSUS NON FISIK	-	PP3 - Peningkatan Kualitas Pendidikan, Kesehatan, Produktivitas dan Daya Saing Ketenagakerjaan serta Pengentasan Kemiskinan Terwujudnya SDM Unggul, Berkualitas dan Berkarakter	Masyarakat, Instansi terkait	12.375.000,00	UPTD PUSKESMAS SUMBERGEMPOL	
1	02	02	2.0	002	2	Pengelolaan Pelayanan Kesehatan Jiwa dan NAPZA														
							Jumlah Penyalahguna NAPZA yang Mendapatkan Pelayanan Kesehatan				63 Orang	300.000,00	- Kab. Tulungagung, Semua Kecamatan, Semua Kel/Desa	DANA TRANSFER KHUSUS-DANA ALOKASI KHUSUS NON FISIK	-	PP3 - Peningkatan Kualitas Pendidikan, Kesehatan, Produktivitas dan Daya Saing Ketenagakerjaan serta Pengentasan Kemiskinan Terwujudnya SDM Unggul, Berkualitas dan Berkarakter	Masyarakat, Instansi terkait	330.000,00	UPTD PUSKESMAS SUMBERGEMPOL	
1	02	02	2.0	002	5	Pelayanan Kesehatan Penyakit Menular dan Tidak Menular														
							Jumlah Dokumen Hasil Pelayanan Kesehatan Penyakit Menular dan Tidak Menular				1 Dokumen	106.725.000,00	- Kab. Tulungagung, Semua Kecamatan, Semua Kel/Desa	DANA TRANSFER KHUSUS-DANA ALOKASI KHUSUS NON FISIK	-	PP3 - Peningkatan Kualitas Pendidikan, Kesehatan, Produktivitas dan Daya Saing Ketenagakerjaan serta Pengentasan Kemiskinan Terwujudnya SDM Unggul, Berkualitas dan Berkarakter	Masyarakat, Instansi terkait	117.397.500,00	UPTD PUSKESMAS SUMBERGEMPOL	

No	Kode					Urusan / Bidang Urusan / Program / Kegiatan / Sub Kegiatan	Indikator Program / Kegiatan / Sub Kegiatan	Target Akhir Periode Renstra OPD	Realisasi Capaian RENJA OPD	Prakiraan Capaian Target RENJA	Capaian Kinerja Dan Kerangka Pendanaan					Kelompok Sasaran	Prakiraan Maju Rencana Tahun 2025		PD Penanggung Jawab					
											Target 2024	Pagu Indikatif (Rp)	Lokasi	Sumber Dana	Prioritas		Target	Pagu Indikatif (Rp)						
															Nasional					Daerah				
1	02	02	2.0	002	2	Pengambilan dan Pengiriman Spesimen Penyakit Potensial KLB ke Laboratorium Rujukan/Nasional					1 Paket	3.600.000,00	- Kab. Tulungagung, Semua Kecamatan, Semua Kel/Desa	DANA TRANSFER KHUSUS-DANA ALOKASI KHUSUS NON FISIK	-	PP3 - Peningkatan Kualitas Pendidikan, Kesehatan, Produktivitas dan Daya Saing Ketenagakerjaan serta Pengentasan Kemiskinan Terwujudnya SDM Unggul, Berkualitas dan Berkarakter	Masyarakat, Instansi terkait		3.960.000,00	UPTD PUSKESMAS SUMBERGEMPOL				
1	02	02	2.0	003	3	Operasional Pelayanan Puskesmas					1 Dokumen	142.798.000,00	- Kab. Tulungagung, Semua Kecamatan, Semua Kel/Desa	PAJAK ROKOK-PELAYANAN KESEHATAN, DANA TRANSFER KHUSUS-DANA ALOKASI KHUSUS NON FISIK	-	PP3 - Peningkatan Kualitas Pendidikan, Kesehatan, Produktivitas dan Daya Saing Ketenagakerjaan serta Pengentasan Kemiskinan Terwujudnya SDM Unggul, Berkualitas dan Berkarakter	Masyarakat, Instansi terkait		157.077.800,00	UPTD PUSKESMAS SUMBERGEMPOL				
1	02	02	2.0	003	6	Investigasi Awal Kejadian Tidak Diharapkan (Kejadian Ikutan Pasca Imunisasi dan Pemberian Obat Massal)					1 Laporan	1.800.000,00	- Kab. Tulungagung, Semua Kecamatan, Semua Kel/Desa	DANA TRANSFER KHUSUS-DANA ALOKASI KHUSUS NON FISIK	-	PP3 - Peningkatan Kualitas Pendidikan, Kesehatan, Produktivitas dan Daya Saing Ketenagakerjaan serta Pengentasan Kemiskinan Terwujudnya SDM Unggul, Berkualitas dan Berkarakter	Masyarakat, Instansi terkait		1.980.000,00	UPTD PUSKESMAS SUMBERGEMPOL				
1	02	02	2.0	004	0	Pengelolaan pelayanan kesehatan orang dengan Tuberkulosis					472 Orang	10.500.000,00	- Kab. Tulungagung, Semua Kecamatan, Semua Kel/Desa	DANA TRANSFER KHUSUS-DANA ALOKASI KHUSUS NON FISIK	-	PP3 - Peningkatan Kualitas Pendidikan, Kesehatan, Produktivitas dan Daya Saing Ketenagakerjaan serta Pengentasan Kemiskinan Terwujudnya SDM Unggul, Berkualitas dan Berkarakter	Masyarakat, Instansi terkait		11.550.000,00	UPTD PUSKESMAS SUMBERGEMPOL				
1	02	02	2.0	004	2	Pengelolaan pelayanan kesehatan Malaria					1 Orang	3.600.000,00	- Kab. Tulungagung, Semua Kecamatan, Semua Kel/Desa	DANA TRANSFER KHUSUS-DANA ALOKASI KHUSUS NON FISIK	-	PP3 - Peningkatan Kualitas Pendidikan, Kesehatan, Produktivitas dan Daya Saing Ketenagakerjaan serta Pengentasan Kemiskinan Terwujudnya SDM Unggul, Berkualitas dan Berkarakter	Masyarakat, Instansi terkait		3.960.000,00	UPTD PUSKESMAS SUMBERGEMPOL				
117	1	02	05			PROGRAM PEMBERDAYAAN MASYARAKAT BIDANG KESEHATAN	Cakupan pengembangan Promosi Kesehatan dan Pemberdayaan Masyarakat	94,5%			94 %	32.564.000,00							94,3%	35.820.400,00				
1	02	05	2.0	3		Pengembangan dan Pelaksanaan Upaya Kesehatan Bersumber Daya Masyarakat (UKBM) Tingkat Daerah Kabupaten/Kota	Cakupan pengembangan UKBM	-			89 %	32.564.000,00				PP3 - Peningkatan Kualitas Pendidikan, Kesehatan, Produktivitas dan Daya Saing Ketenagakerjaan serta Pengentasan Kemiskinan Terwujudnya SDM Unggul, Berkualitas dan Berkarakter	Masyarakat, Instansi terkait			35.820.400,00				
1	02	05	2.0	000	1	Bimbingan Teknis dan Supervisi Pengembangan dan Pelaksanaan Upaya Kesehatan Bersumber Daya Masyarakat (UKBM)					1 Dokumen	32.564.000,00	- Kab. Tulungagung, Semua Kecamatan, Semua Kel/Desa	DANA TRANSFER KHUSUS-DANA ALOKASI KHUSUS NON FISIK	-	PP3 - Peningkatan Kualitas Pendidikan, Kesehatan, Produktivitas dan Daya Saing Ketenagakerjaan serta Pengentasan Kemiskinan Terwujudnya SDM Unggul, Berkualitas dan Berkarakter	Masyarakat, Instansi terkait			35.820.400,00	UPTD PUSKESMAS SUMBERGEMPOL			
						UPTD PUSKESMAS BENDILWUNGU						1.624.396.000,00									1.786.795.100,00			
1						URUSAN PEMERINTAHAN WAJIB YANG BERKAITAN DENGAN PELAYANAN DASAR						1.624.396.000,00										1.786.795.100,00		
1	02					URUSAN PEMERINTAHAN BIDANG KESEHATAN						1.624.396.000,00										1.786.795.100,00		
118	1	02	01			PROGRAM PENUNJANG URUSAN PEMERINTAHAN DAERAH KABUPATEN/KOTA	Persentase Fasyankes Pemerintah yang telah BLUD dengan nilai baik	83,5-100% 100%			100 %	1.065.435.000,00										83,5-100% 100%	1.171.978.000,00	
1	02	01	2.1	0		Peningkatan Pelayanan BLUD	nilai IKM BLUD	-			80 -	1.065.435.000,00				PP7 - Peningkatan Ketertarikan, Keterbacaan Umum dan peningkatan kualitas pelayanan publik bagi Masyarakat di Jawa Timur Meningkatkan Kualitas Pemerintahan dan Pelayanan Publik	Masyarakat, Instansi terkait				1.171.978.000,00			

No	Kode				Urusan / Bidang Urusan / Program / Kegiatan / Sub Kegiatan	Indikator Program / Kegiatan / Sub Kegiatan	Target Akhir Periode Renstra OPD	Realisasi Capaian RENJA OPD	Prakiraan Capaian Target RENJA	Capaian Kinerja Dan Kerangka Pendanaan					Kelompok Sasaran	Prakiraan Maju Rencana Tahun 2025		PD Penanggung Jawab	
										Target 2024	Pagu Indikatif (Rp)	Lokasi	Sumber Dana	Prioritas		Target	Pagu Indikatif (Rp)		
														Nasional					Daerah
1	02	01	2.1	000	Pelayanan dan Penunjang Pelayanan BLUD														
			0	1		Jumlah BLUD yang Menyediakan Pelayanan dan Penunjang Pelayanan				1 Unit Kerja	1.065.435.000,00	- Kab. Tulungagung, Semua Kecamatan, Semua Kel/Desa	PENDAPATAN DARI BLUD	-	PP7 - Peningkatan Ketentraman, Ketertiban Umum dan peningkatan kualitas pelayanan publik bagi Masyarakat di Jawa Timur Meningkatkan Kualitas Pemerintahan dan Pelayanan Publik	Masyarakat, Instansi terkait	1.171.978.000,00	UPTD PUSKESMAS BENDILWUNGU	
119	1	02	02		PROGRAM PEMENUHAN UPAYA KESEHATAN PERORANGAN DAN UPAYA KESEHATAN MASYARAKAT	Persentase Fasilitas Pelayanan Kesehatan dengan Nilai Kinerja UKP dan/atau UKM sesuai standar	25%			20 %	519.191.000,00						23%	571.070.100,00	
1	02	02	2.0	2	Penyediaan Layanan Kesehatan untuk UKM dan UKP Rujukan Tingkat Daerah Kabupaten/Kota	Persentase faskes dengan nilai ukp dan ukm yang naik dari kategori sedang ke kategori baik	-			6 %	519.191.000,00				PP3 - Peningkatan Kualitas Pendidikan, Kesehatan, Produktivitas dan Daya Saing Ketenagakerjaan serta Pengentasan Kemiskinan Terwujudnya SDM Unggul, Berkualitas dan Berkarakter	Masyarakat, Instansi terkait	-	571.070.100,00	
1	02	02	2.0	000	Pengelolaan Pelayanan Kesehatan Ibu Hamil														
			2	1		Jumlah Ibu Hamil yang Mendapatkan Pelayanan Kesehatan Sesuai Standar				462 Orang	37.140.000,00	- Kab. Tulungagung, Semua Kecamatan, Semua Kel/Desa	DANA TRANSFER KHUSUS-DANA ALOKASI KHUSUS NON FISIK	-	PP3 - Peningkatan Kualitas Pendidikan, Kesehatan, Produktivitas dan Daya Saing Ketenagakerjaan serta Pengentasan Kemiskinan Terwujudnya SDM Unggul, Berkualitas dan Berkarakter	Masyarakat, Instansi terkait	40.854.000,00	UPTD PUSKESMAS BENDILWUNGU	
1	02	02	2.0	000	Pengelolaan Pelayanan Kesehatan Balita														
			2	4		Jumlah Balita yang Mendapatkan Pelayanan Kesehatan Sesuai Standar				2164 Orang	16.050.000,00	- Kab. Tulungagung, Semua Kecamatan, Semua Kel/Desa	DANA TRANSFER KHUSUS-DANA ALOKASI KHUSUS NON FISIK	-	PP3 - Peningkatan Kualitas Pendidikan, Kesehatan, Produktivitas dan Daya Saing Ketenagakerjaan serta Pengentasan Kemiskinan Terwujudnya SDM Unggul, Berkualitas dan Berkarakter	Masyarakat, Instansi terkait	17.655.000,00	UPTD PUSKESMAS BENDILWUNGU	
1	02	02	2.0	000	Pengelolaan Pelayanan Kesehatan pada Usia Pendidikan Dasar														
			2	5		Jumlah Anak Usia Pendidikan Dasar yang Mendapatkan Pelayanan Kesehatan Sesuai Standar				2356 Orang	15.450.000,00	- Kab. Tulungagung, Semua Kecamatan, Semua Kel/Desa	DANA TRANSFER KHUSUS-DANA ALOKASI KHUSUS NON FISIK	-	PP3 - Peningkatan Kualitas Pendidikan, Kesehatan, Produktivitas dan Daya Saing Ketenagakerjaan serta Pengentasan Kemiskinan Terwujudnya SDM Unggul, Berkualitas dan Berkarakter	Masyarakat, Instansi terkait	16.955.000,00	UPTD PUSKESMAS BENDILWUNGU	
1	02	02	2.0	000	Pengelolaan Pelayanan Kesehatan pada Usia Produktif														
			2	6		Jumlah Penduduk Usia Produktif yang Mendapatkan Pelayanan Kesehatan Sesuai Standar				19584 Orang	2.700.000,00	- Kab. Tulungagung, Semua Kecamatan, Semua Kel/Desa	DANA TRANSFER KHUSUS-DANA ALOKASI KHUSUS NON FISIK	-	PP3 - Peningkatan Kualitas Pendidikan, Kesehatan, Produktivitas dan Daya Saing Ketenagakerjaan serta Pengentasan Kemiskinan Terwujudnya SDM Unggul, Berkualitas dan Berkarakter	Masyarakat, Instansi terkait	2.970.000,00	UPTD PUSKESMAS BENDILWUNGU	
1	02	02	2.0	000	Pengelolaan Pelayanan Kesehatan pada Usia Lanjut														
			2	7		Jumlah Penduduk Usia Lanjut yang Mendapatkan Pelayanan Kesehatan Sesuai Standar				6126 Orang	34.424.500,00	- Kab. Tulungagung, Semua Kecamatan, Semua Kel/Desa	DANA TRANSFER KHUSUS-DANA ALOKASI KHUSUS NON FISIK	-	PP3 - Peningkatan Kualitas Pendidikan, Kesehatan, Produktivitas dan Daya Saing Ketenagakerjaan serta Pengentasan Kemiskinan Terwujudnya SDM Unggul, Berkualitas dan Berkarakter	Masyarakat, Instansi terkait	37.866.950,00	UPTD PUSKESMAS BENDILWUNGU	
1	02	02	2.0	001	Pengelolaan Pelayanan Kesehatan Orang dengan Gangguan Jiwa Berat														
			2	0		Jumlah Orang yang Mendapatkan Pelayanan Kesehatan Orang dengan Gangguan Jiwa Berat Sesuai Standar				61 Orang	11.250.000,00	- Kab. Tulungagung, Semua Kecamatan, Semua Kel/Desa	DANA TRANSFER KHUSUS-DANA ALOKASI KHUSUS NON FISIK	-	PP3 - Peningkatan Kualitas Pendidikan, Kesehatan, Produktivitas dan Daya Saing Ketenagakerjaan serta Pengentasan Kemiskinan Terwujudnya SDM Unggul, Berkualitas dan Berkarakter	Masyarakat, Instansi terkait	12.375.000,00	UPTD PUSKESMAS BENDILWUNGU	
1	02	02	2.0	001	Pengelolaan Pelayanan Kesehatan Orang Terduga Tuberkulosis														
			2	1															

No	Kode					Urusan / Bidang Urusan / Program / Kegiatan / Sub Kegiatan	Indikator Program / Kegiatan / Sub Kegiatan	Target Akhir Periode Renstra OPD	Realisasi Capaian RENJA OPD	Prakiraan Capaian Target RENJA	Capaian Kinerja Dan Kerangka Pendanaan					Kelompok Sasaran	Prakiraan Maju Rencana Tahun 2025		PD Penanggung Jawab	
											Target 2024	Pagu Indikatif (Rp)	Lokasi	Sumber Dana	Prioritas		Target	Pagu Indikatif (Rp)		
															Nasional					Daerah
							Jumlah Orang Terduga Menderita Tuberkulosis yang Mendapatkan Pelayanan Sesuai Standar				403 Orang	9.693.500,00	- Kab. Tulungagung, Semua Kecamatan, Semua Kel/Desa	DANA TRANSFER KHUSUS-DANA ALOKASI KHUSUS NON FISIK	-	PP3 - Peningkatan Kualitas Pendidikan, Kesehatan, Produktivitas dan Daya Saing Ketenagakerjaan serta Pengentasan Kemiskinan Terwujudnya SDM Unggul, Berkualitas dan Berkarakter	Masyarakat, Instansi terkait	10.662.850,00	UPTD PUSKESMAS BENDILWUNGU	
1	02	02	2.0	001	2	Pengelolaan Pelayanan Kesehatan Orang dengan Risiko Terinfeksi HIV														
							Jumlah Orang Terduga Menderita HIV yang Mendapatkan Pelayanan Sesuai Standar				550 Orang	3.600.000,00	- Kab. Tulungagung, Semua Kecamatan, Semua Kel/Desa	DANA TRANSFER KHUSUS-DANA ALOKASI KHUSUS NON FISIK	-	PP3 - Peningkatan Kualitas Pendidikan, Kesehatan, Produktivitas dan Daya Saing Ketenagakerjaan serta Pengentasan Kemiskinan Terwujudnya SDM Unggul, Berkualitas dan Berkarakter	Masyarakat, Instansi terkait	3.960.000,00	UPTD PUSKESMAS BENDILWUNGU	
1	02	02	2.0	001	5	Pengelolaan Pelayanan Kesehatan Gizi Masyarakat														
							Jumlah Dokumen Hasil Pengelolaan Pelayanan Kesehatan Gizi Masyarakat				1 Dokumen	26.402.500,00	- Kab. Tulungagung, Semua Kecamatan, Semua Kel/Desa	DANA TRANSFER KHUSUS-DANA ALOKASI KHUSUS NON FISIK	-	PP3 - Peningkatan Kualitas Pendidikan, Kesehatan, Produktivitas dan Daya Saing Ketenagakerjaan serta Pengentasan Kemiskinan Terwujudnya SDM Unggul, Berkualitas dan Berkarakter	Masyarakat, Instansi terkait	29.042.750,00	UPTD PUSKESMAS BENDILWUNGU	
1	02	02	2.0	001	6	Pengelolaan Pelayanan Kesehatan Kerja dan Olahraga														
							Jumlah Dokumen Hasil Pengelolaan Pelayanan Kesehatan Kerja dan Olahraga				0 Dokumen	7.142.500,00	- Kab. Tulungagung, Semua Kecamatan, Semua Kel/Desa	DANA TRANSFER KHUSUS-DANA ALOKASI KHUSUS NON FISIK	-	PP3 - Peningkatan Kualitas Pendidikan, Kesehatan, Produktivitas dan Daya Saing Ketenagakerjaan serta Pengentasan Kemiskinan Terwujudnya SDM Unggul, Berkualitas dan Berkarakter	Masyarakat, Instansi terkait	7.856.750,00	UPTD PUSKESMAS BENDILWUNGU	
							Jumlah Dokumen Hasil Pengelolaan Pelayanan Kesehatan Kerja dan Olahraga				1 Dokumen	7.142.500,00	- Kab. Tulungagung, Semua Kecamatan, Semua Kel/Desa	DANA TRANSFER KHUSUS-DANA ALOKASI KHUSUS NON FISIK	-	PP3 - Peningkatan Kualitas Pendidikan, Kesehatan, Produktivitas dan Daya Saing Ketenagakerjaan serta Pengentasan Kemiskinan Terwujudnya SDM Unggul, Berkualitas dan Berkarakter	Masyarakat, Instansi terkait	7.856.750,00	UPTD PUSKESMAS BENDILWUNGU	
1	02	02	2.0	001	7	Pengelolaan Pelayanan Kesehatan Lingkungan														
							Jumlah Dokumen Hasil Pengelolaan Pelayanan Kesehatan Lingkungan				1 Dokumen	20.850.000,00	- Kab. Tulungagung, Semua Kecamatan, Semua Kel/Desa	DANA TRANSFER KHUSUS-DANA ALOKASI KHUSUS NON FISIK	-	PP3 - Peningkatan Kualitas Pendidikan, Kesehatan, Produktivitas dan Daya Saing Ketenagakerjaan serta Pengentasan Kemiskinan Terwujudnya SDM Unggul, Berkualitas dan Berkarakter	Masyarakat, Instansi terkait	22.935.000,00	UPTD PUSKESMAS BENDILWUNGU	
1	02	02	2.0	001	8	Pengelolaan Pelayanan Promosi Kesehatan														
							Jumlah Dokumen Hasil Pengelolaan Pelayanan Promosi Kesehatan				1 Dokumen	30.640.000,00	- Kab. Tulungagung, Semua Kecamatan, Semua Kel/Desa	DANA TRANSFER KHUSUS-DANA ALOKASI KHUSUS NON FISIK	-	PP3 - Peningkatan Kualitas Pendidikan, Kesehatan, Produktivitas dan Daya Saing Ketenagakerjaan serta Pengentasan Kemiskinan Terwujudnya SDM Unggul, Berkualitas dan Berkarakter	Masyarakat, Instansi terkait	33.704.000,00	UPTD PUSKESMAS BENDILWUNGU	
1	02	02	2.0	002	0	Pengelolaan Surveilans Kesehatan														
							Jumlah Dokumen Hasil Pengelolaan Surveilans Kesehatan				1 Dokumen	11.400.000,00	- Kab. Tulungagung, Semua Kecamatan, Semua Kel/Desa	DANA TRANSFER KHUSUS-DANA ALOKASI KHUSUS NON FISIK	-	PP3 - Peningkatan Kualitas Pendidikan, Kesehatan, Produktivitas dan Daya Saing Ketenagakerjaan serta Pengentasan Kemiskinan Terwujudnya SDM Unggul, Berkualitas dan Berkarakter	Masyarakat, Instansi terkait	12.540.000,00	UPTD PUSKESMAS BENDILWUNGU	
1	02	02	2.0	002	2	Pengelolaan Pelayanan Kesehatan Jiwa dan NAPZA														
							Jumlah Penyalahguna NAPZA yang Mendapatkan Pelayanan Kesehatan				54 Orang	20.925.000,00	- Kab. Tulungagung, Semua Kecamatan, Semua Kel/Desa	DANA TRANSFER KHUSUS-DANA ALOKASI KHUSUS NON FISIK	-	PP3 - Peningkatan Kualitas Pendidikan, Kesehatan, Produktivitas dan Daya Saing Ketenagakerjaan serta Pengentasan Kemiskinan Terwujudnya SDM Unggul, Berkualitas dan Berkarakter	Masyarakat, Instansi terkait	23.017.500,00	UPTD PUSKESMAS BENDILWUNGU	
1	02	02	2.0	002	5	Pelayanan Kesehatan Penyakit Menular dan Tidak Menular														

No	Kode					Urusan / Bidang Urusan / Program / Kegiatan / Sub Kegiatan	Indikator Program / Kegiatan / Sub Kegiatan	Target Akhir Periode Renstra OPD	Realisasi Capaian RENJA OPD	Prakiraan Capaian Target RENJA	Capaian Kinerja Dan Kerangka Pendanaan					Kelompok Sasaran	Prakiraan Maju Rencana Tahun 2025		PD Penanggung Jawab			
											Target 2024	Pagu Indikatif (Rp)	Lokasi	Sumber Dana	Prioritas		Target	Pagu Indikatif (Rp)				
															Nasional					Daerah		
							Jumlah Dokumen Hasil Pelayanan Kesehatan Penyakit Menular dan Tidak Menular				1 Dokumen	88.875.000,00	- Kab. Tulungagung, Semua Kecamatan, Semua Kel/Desa	DANA TRANSFER KHUSUS-DANA ALOKASI KHUSUS NON FISIK	-	PP3 - Peningkatan Kualitas Pendidikan, Kesehatan, Produktivitas dan Daya Saing Ketenagakerjaan serta Pengentasan Kemiskinan Terwujudnya SDM Unggul, Berkualitas dan Berkarakter	Masyarakat, Instansi terkait		97.762.500,00	UPTD PUSKESMAS BENDILWUNGU		
1	02	02	2.0	002	8	Pengambilan dan Pengiriman Spesimen Penyakit Potensial KLB ke Laboratorium Rujukan/Nasional																
							Jumlah Spesimen Penyakit Potensial Kejadian Luar Biasa (KLB) ke Laboratorium Rujukan/Nasional yang Didistribusikan				1 Paket	900.000,00	- Kab. Tulungagung, Semua Kecamatan, Semua Kel/Desa	DANA TRANSFER KHUSUS-DANA ALOKASI KHUSUS NON FISIK	-	PP3 - Peningkatan Kualitas Pendidikan, Kesehatan, Produktivitas dan Daya Saing Ketenagakerjaan serta Pengentasan Kemiskinan Terwujudnya SDM Unggul, Berkualitas dan Berkarakter	Masyarakat, Instansi terkait		990.000,00	UPTD PUSKESMAS BENDILWUNGU		
1	02	02	2.0	003	3	Operasional Pelayanan Puskesmas																
							Jumlah Dokumen Operasional Pelayanan Puskesmas				1 Dokumen	154.850.000,00	- Kab. Tulungagung, Semua Kecamatan, Semua Kel/Desa	PAJAK ROKOK, PELAYANAN KESEHATAN, DANA TRANSFER KHUSUS-DANA ALOKASI KHUSUS NON FISIK	-	PP3 - Peningkatan Kualitas Pendidikan, Kesehatan, Produktivitas dan Daya Saing Ketenagakerjaan serta Pengentasan Kemiskinan Terwujudnya SDM Unggul, Berkualitas dan Berkarakter	Masyarakat, Instansi terkait		170.335.000,00	UPTD PUSKESMAS BENDILWUNGU		
1	02	02	2.0	003	6	Investigasi Awal Kejadian Tidak Diharapkan (Kejadian Ikutan Pasca Imunisasi dan Pemberian Obat Massal)																
							Jumlah Laporan Hasil Investigasi Awal Kejadian Tidak Diharapkan (Kejadian Ikutan Pasca Imunisasi dan Pemberian Obat Massal)				1 Laporan	7.500.000,00	- Kab. Tulungagung, Semua Kecamatan, Semua Kel/Desa	DANA TRANSFER KHUSUS-DANA ALOKASI KHUSUS NON FISIK	-	PP3 - Peningkatan Kualitas Pendidikan, Kesehatan, Produktivitas dan Daya Saing Ketenagakerjaan serta Pengentasan Kemiskinan Terwujudnya SDM Unggul, Berkualitas dan Berkarakter	Masyarakat, Instansi terkait		8.250.000,00	UPTD PUSKESMAS BENDILWUNGU		
1	02	02	2.0	004	0	Pengelolaan pelayanan kesehatan orang dengan Tuberkulosis																
							Jumlah orang dengan Tuberkulosis yang mendapatkan pelayanan kesehatan sesuai standar				403 Orang	16.248.000,00	- Kab. Tulungagung, Semua Kecamatan, Semua Kel/Desa	DANA TRANSFER KHUSUS-DANA ALOKASI KHUSUS NON FISIK	-	PP3 - Peningkatan Kualitas Pendidikan, Kesehatan, Produktivitas dan Daya Saing Ketenagakerjaan serta Pengentasan Kemiskinan Terwujudnya SDM Unggul, Berkualitas dan Berkarakter	Masyarakat, Instansi terkait		17.872.800,00	UPTD PUSKESMAS BENDILWUNGU		
1	02	02	2.0	004	2	Pengelolaan pelayanan kesehatan Malaria																
							Jumlah orang yang mendapatkan pelayanan kesehatan malaria				1 Orang	3.150.000,00	- Kab. Tulungagung, Semua Kecamatan, Semua Kel/Desa	DANA TRANSFER KHUSUS-DANA ALOKASI KHUSUS NON FISIK	-	PP3 - Peningkatan Kualitas Pendidikan, Kesehatan, Produktivitas dan Daya Saing Ketenagakerjaan serta Pengentasan Kemiskinan Terwujudnya SDM Unggul, Berkualitas dan Berkarakter	Masyarakat, Instansi terkait		3.465.000,00	UPTD PUSKESMAS BENDILWUNGU		
120	1	02	05			PROGRAM PEMBERDAYAAN MASYARAKAT BIDANG KESEHATAN	Cakupan pengembangan Promosi Kesehatan dan Pemberdayaan Masyarakat	94,5%			94 %	39.770.000,00							94,3%	43.747.000,00		
1	02	05	2.0	3		Pengembangan dan Pelaksanaan Upaya Kesehatan Bersumber Daya Masyarakat (UKBM) Tingkat Daerah Kabupaten/Kota	Cakupan pengembangan UKBM	-			89 %	39.770.000,00			-	PP3 - Peningkatan Kualitas Pendidikan, Kesehatan, Produktivitas dan Daya Saing Ketenagakerjaan serta Pengentasan Kemiskinan Terwujudnya SDM Unggul, Berkualitas dan Berkarakter	Masyarakat, Instansi terkait	-	43.747.000,00			
1	02	05	2.0	000	3	Bimbingan Teknis dan Supervisi Pengembangan dan Pelaksanaan Upaya Kesehatan Bersumber Daya Masyarakat (UKBM)																
							Jumlah Dokumen Hasil Bimbingan Teknis dan Supervisi Upaya Kesehatan Bersumber Daya Masyarakat (UKBM)				1 Dokumen	39.770.000,00	- Kab. Tulungagung, Semua Kecamatan, Semua Kel/Desa	DANA TRANSFER KHUSUS-DANA ALOKASI KHUSUS NON FISIK	-	PP3 - Peningkatan Kualitas Pendidikan, Kesehatan, Produktivitas dan Daya Saing Ketenagakerjaan serta Pengentasan Kemiskinan Terwujudnya SDM Unggul, Berkualitas dan Berkarakter	Masyarakat, Instansi terkait		43.747.000,00	UPTD PUSKESMAS BENDILWUNGU		
						UPTD PUSKESMAS BOYOLANGU						2.346.071.000,00								2.580.678.100,00		
						URUSAN PEMERINTAHAN WAJIB YANG BERKAITAN DENGAN PELAYANAN DASAR						2.346.071.000,00									2.580.678.100,00	
1	02					URUSAN PEMERINTAHAN BIDANG KESEHATAN						2.346.071.000,00									2.580.678.100,00	

No	Kode					Urusan / Bidang Urusan / Program / Kegiatan / Sub Kegiatan	Indikator Program / Kegiatan / Sub Kegiatan	Target Akhir Periode Renstra OPD	Realisasi Capaian RENJA OPD	Prakiraan Capaian Target RENJA	Capaian Kinerja Dan Kerangka Pendanaan					Kelompok Sasaran	Prakiraan Maju Rencana Tahun 2025		PD Penanggung Jawab	
											Target 2024	Pagu Indikatif (Rp)	Lokasi	Sumber Dana	Prioritas		Target	Pagu Indikatif (Rp)		
															Nasional					Daerah
121	1	02	01			PROGRAM PENUNJANG URUSAN PEMERINTAHAN DAERAH KABUPATEN/KOTA	Persentase Fasyankes Pemerintah yang telah BLUD dengan nilai baik	83,5-100% 100%			100 %	1.780.800.000,00						83,5-100% 100%	1.958.880.000,00	
	1	02	01	2.10		Peningkatan Pelayanan BLUD	nilai IKM BLUD	-			80 -	1.780.800.000,00			PP7 - Peningkatan Ketentraman, Ketertiban Umum dan peningkatan kualitas pelayanan publik bagi Masyarakat di Jawa Timur Meningkatkan Kualitas Pemerintahan dan Pelayanan Publik	Masyarakat, Instansi terkait	-	1.958.880.000,00		
	1	02	01	2.10	0001	Pelayanan dan Penunjang Pelayanan BLUD														
							Jumlah BLUD yang Menyediakan Pelayanan dan Penunjang Pelayanan				1 Unit Kerja	1.780.800.000,00	- Kab. Tulungagung, Semua Kecamatan, Semua Kel/Desa	PENDAPATAN DARI BLUD	-	PP7 - Peningkatan Ketentraman, Ketertiban Umum dan peningkatan kualitas pelayanan publik bagi Masyarakat di Jawa Timur Meningkatkan Kualitas Pemerintahan dan Pelayanan Publik	Masyarakat, Instansi terkait		1.958.880.000,00	UPTD PUSKESMAS BOYOLANGU
122	1	02	02			PROGRAM PEMENUHAN UPAYA KESEHATAN PERORANGAN DAN UPAYA KESEHATAN MASYARAKAT	Persentase Fasilitas Pelayanan Kesehatan dengan Nilai Kinerja UKP dan/atau UKM sesuai standar	25%			20 %	516.816.000,00						23%	568.497.600,00	
	1	02	02	2.02		Penyediaan Layanan Kesehatan untuk UKM dan UKP Rujukan Tingkat Daerah Kabupaten/Kota	Persentase faskes dengan nilai ukp dan ukm yang naik dari kategori sedang ke kategori baik	-			6 %	516.816.000,00			PP3 - Peningkatan Kualitas Pendidikan, Kesehatan, Produktivitas dan Daya Saing Ketenagakerjaan serta Pengentasan Kemiskinan Terwujudnya SDM Unggul, Berkualitas dan Berkarakter	Masyarakat, Instansi terkait	-	568.497.600,00		
	1	02	02	2.02	0002	Pengelolaan Pelayanan Kesehatan Ibu Hamil														
							Jumlah Ibu Hamil yang Mendapatkan Pelayanan Kesehatan Sesuai Standar				540 Orang	31.150.000,00	- Kab. Tulungagung, Semua Kecamatan, Semua Kel/Desa	DANA TRANSFER KHUSUS-DANA ALOKASI KHUSUS NON FISIK	-	PP3 - Peningkatan Kualitas Pendidikan, Kesehatan, Produktivitas dan Daya Saing Ketenagakerjaan serta Pengentasan Kemiskinan Terwujudnya SDM Unggul, Berkualitas dan Berkarakter	Masyarakat, Instansi terkait		34.265.000,00	UPTD PUSKESMAS BOYOLANGU
	1	02	02	2.02	0004	Pengelolaan Pelayanan Kesehatan Balita														
							Jumlah Balita yang Mendapatkan Pelayanan Kesehatan Sesuai Standar				2531 Orang	51.525.000,00	- Kab. Tulungagung, Semua Kecamatan, Semua Kel/Desa	DANA TRANSFER KHUSUS-DANA ALOKASI KHUSUS NON FISIK	-	PP3 - Peningkatan Kualitas Pendidikan, Kesehatan, Produktivitas dan Daya Saing Ketenagakerjaan serta Pengentasan Kemiskinan Terwujudnya SDM Unggul, Berkualitas dan Berkarakter	Masyarakat, Instansi terkait		56.677.500,00	UPTD PUSKESMAS BOYOLANGU
	1	02	02	2.02	0005	Pengelolaan Pelayanan Kesehatan pada Usia Pendidikan Dasar														
							Jumlah Anak Usia Pendidikan Dasar yang Mendapatkan Pelayanan Kesehatan Sesuai Standar				2967 Orang	10.350.000,00	- Kab. Tulungagung, Semua Kecamatan, Semua Kel/Desa	DANA TRANSFER KHUSUS-DANA ALOKASI KHUSUS NON FISIK	-	PP3 - Peningkatan Kualitas Pendidikan, Kesehatan, Produktivitas dan Daya Saing Ketenagakerjaan serta Pengentasan Kemiskinan Terwujudnya SDM Unggul, Berkualitas dan Berkarakter	Masyarakat, Instansi terkait		11.385.000,00	UPTD PUSKESMAS BOYOLANGU
	1	02	02	2.02	0006	Pengelolaan Pelayanan Kesehatan pada Usia Produktif														
							Jumlah Penduduk Usia Produktif yang Mendapatkan Pelayanan Kesehatan Sesuai Standar				22910 Orang	18.750.000,00	- Kab. Tulungagung, Semua Kecamatan, Semua Kel/Desa	DANA TRANSFER KHUSUS-DANA ALOKASI KHUSUS NON FISIK	-	PP3 - Peningkatan Kualitas Pendidikan, Kesehatan, Produktivitas dan Daya Saing Ketenagakerjaan serta Pengentasan Kemiskinan Terwujudnya SDM Unggul, Berkualitas dan Berkarakter	Masyarakat, Instansi terkait		20.625.000,00	UPTD PUSKESMAS BOYOLANGU
	1	02	02	2.02	0007	Pengelolaan Pelayanan Kesehatan pada Usia Lanjut														
							Jumlah Penduduk Usia Lanjut yang Mendapatkan Pelayanan Kesehatan Sesuai Standar				7167 Orang	18.450.000,00	- Kab. Tulungagung, Semua Kecamatan, Semua Kel/Desa	DANA TRANSFER KHUSUS-DANA ALOKASI KHUSUS NON FISIK	-	PP3 - Peningkatan Kualitas Pendidikan, Kesehatan, Produktivitas dan Daya Saing Ketenagakerjaan serta Pengentasan Kemiskinan Terwujudnya SDM Unggul, Berkualitas dan Berkarakter	Masyarakat, Instansi terkait		20.295.000,00	UPTD PUSKESMAS BOYOLANGU
	1	02	02	2.02	0010	Pengelolaan Pelayanan Kesehatan Orang dengan Gangguan Jiwa Berat														

No	Kode					Urusan / Bidang Urusan / Program / Kegiatan / Sub Kegiatan	Indikator Program / Kegiatan / Sub Kegiatan	Target Akhir Periode Renstra OPD	Realisasi Capaian RENJA OPD	Prakiraan Capaian Target RENJA	Capaian Kinerja Dan Kerangka Pendanaan					Kelompok Sasaran	Prakiraan Maju Rencana Tahun 2025		PD Penanggung Jawab	
											Target 2024	Pagu Indikatif (Rp)	Lokasi	Sumber Dana	Prioritas		Target	Pagu Indikatif (Rp)		
															Nasional					Daerah
						Jumlah Orang yang Mendapatkan Pelayanan Kesehatan Orang dengan Gangguan Jiwa Berat Sesuai Standar				71 Orang	9.450.000,00	- Kab. Tulungagung, Semua Kecamatan, Semua Kel/Desa	DANA TRANSFER KHUSUS-DANA ALOKASI KHUSUS NON FISIK	-	PP3 - Peningkatan Kualitas Pendidikan, Kesehatan, Produktivitas dan Daya Saing Ketenagakerjaan serta Pengentasan Kemiskinan Terwujudnya SDM Unggul, Berkualitas dan Berkarakter	Masyarakat, Instansi terkait	10.395.000,00	UPTD PUSKESMAS BOYOLANGU		
1	02	02	2.0	001	1	Pengelolaan Pelayanan Kesehatan Orang Terduga Tuberkulosis														
						Jumlah Orang Terduga Menderita Tuberkulosis yang Mendapatkan Pelayanan Sesuai Standar				471 Orang	16.450.000,00	- Kab. Tulungagung, Semua Kecamatan, Semua Kel/Desa	DANA TRANSFER KHUSUS-DANA ALOKASI KHUSUS NON FISIK	-	PP3 - Peningkatan Kualitas Pendidikan, Kesehatan, Produktivitas dan Daya Saing Ketenagakerjaan serta Pengentasan Kemiskinan Terwujudnya SDM Unggul, Berkualitas dan Berkarakter	Masyarakat, Instansi terkait	18.095.000,00	UPTD PUSKESMAS BOYOLANGU		
1	02	02	2.0	001	2	Pengelolaan Pelayanan Kesehatan Orang dengan Risiko Terinfeksi HIV														
						Jumlah Orang Terduga Menderita HIV yang Mendapatkan Pelayanan Sesuai Standar				850 Orang	1.125.000,00	- Kab. Tulungagung, Semua Kecamatan, Semua Kel/Desa	DANA TRANSFER KHUSUS-DANA ALOKASI KHUSUS NON FISIK	-	PP3 - Peningkatan Kualitas Pendidikan, Kesehatan, Produktivitas dan Daya Saing Ketenagakerjaan serta Pengentasan Kemiskinan Terwujudnya SDM Unggul, Berkualitas dan Berkarakter	Masyarakat, Instansi terkait	1.237.500,00	UPTD PUSKESMAS BOYOLANGU		
1	02	02	2.0	001	4	Pengelolaan Pelayanan Kesehatan bagi Penduduk Terdampak Krisis Kesehatan Akibat Bencana dan/atau Berpotensi Bencana														
						Jumlah Dokumen Hasil Pengelolaan Pelayanan Kesehatan bagi Penduduk Terdampak Krisis Kesehatan Akibat Bencana dan/atau Berpotensi Bencana Sesuai Standar				1 Dokumen	3.000.000,00	- Kab. Tulungagung, Semua Kecamatan, Semua Kel/Desa	DANA TRANSFER KHUSUS-DANA ALOKASI KHUSUS NON FISIK	-	PP3 - Peningkatan Kualitas Pendidikan, Kesehatan, Produktivitas dan Daya Saing Ketenagakerjaan serta Pengentasan Kemiskinan Terwujudnya SDM Unggul, Berkualitas dan Berkarakter	Masyarakat, Instansi terkait	3.300.000,00	UPTD PUSKESMAS BOYOLANGU		
1	02	02	2.0	001	5	Pengelolaan Pelayanan Kesehatan Gizi Masyarakat														
						Jumlah Dokumen Hasil Pengelolaan Pelayanan Kesehatan Gizi Masyarakat				1 Dokumen	39.932.500,00	- Kab. Tulungagung, Semua Kecamatan, Semua Kel/Desa	DANA TRANSFER KHUSUS-DANA ALOKASI KHUSUS NON FISIK	-	PP3 - Peningkatan Kualitas Pendidikan, Kesehatan, Produktivitas dan Daya Saing Ketenagakerjaan serta Pengentasan Kemiskinan Terwujudnya SDM Unggul, Berkualitas dan Berkarakter	Masyarakat, Instansi terkait	43.925.750,00	UPTD PUSKESMAS BOYOLANGU		
1	02	02	2.0	001	6	Pengelolaan Pelayanan Kesehatan Kerja dan Olahraga														
						Jumlah Dokumen Hasil Pengelolaan Pelayanan Kesehatan Kerja dan Olahraga				1 Dokumen	12.487.500,00	- Kab. Tulungagung, Semua Kecamatan, Semua Kel/Desa	DANA TRANSFER KHUSUS-DANA ALOKASI KHUSUS NON FISIK	-	PP3 - Peningkatan Kualitas Pendidikan, Kesehatan, Produktivitas dan Daya Saing Ketenagakerjaan serta Pengentasan Kemiskinan Terwujudnya SDM Unggul, Berkualitas dan Berkarakter	Masyarakat, Instansi terkait	13.736.250,00	UPTD PUSKESMAS BOYOLANGU		
1	02	02	2.0	001	7	Pengelolaan Pelayanan Kesehatan Lingkungan														
						Jumlah Dokumen Hasil Pengelolaan Pelayanan Kesehatan Lingkungan				1 Dokumen	15.850.000,00	- Kab. Tulungagung, Semua Kecamatan, Semua Kel/Desa	DANA TRANSFER KHUSUS-DANA ALOKASI KHUSUS NON FISIK	-	PP3 - Peningkatan Kualitas Pendidikan, Kesehatan, Produktivitas dan Daya Saing Ketenagakerjaan serta Pengentasan Kemiskinan Terwujudnya SDM Unggul, Berkualitas dan Berkarakter	Masyarakat, Instansi terkait	17.435.000,00	UPTD PUSKESMAS BOYOLANGU		
1	02	02	2.0	001	8	Pengelolaan Pelayanan Promosi Kesehatan														
						Jumlah Dokumen Hasil Pengelolaan Pelayanan Promosi Kesehatan				1 Dokumen	30.970.000,00	- Kab. Tulungagung, Semua Kecamatan, Semua Kel/Desa	DANA TRANSFER KHUSUS-DANA ALOKASI KHUSUS NON FISIK	-	PP3 - Peningkatan Kualitas Pendidikan, Kesehatan, Produktivitas dan Daya Saing Ketenagakerjaan serta Pengentasan Kemiskinan Terwujudnya SDM Unggul, Berkualitas dan Berkarakter	Masyarakat, Instansi terkait	34.067.000,00	UPTD PUSKESMAS BOYOLANGU		
1	02	02	2.0	002	0	Pengelolaan Surveilans Kesehatan														
						Jumlah Dokumen Hasil Pengelolaan Surveilans Kesehatan				1 Dokumen	29.400.000,00	- Kab. Tulungagung, Semua Kecamatan, Semua Kel/Desa	DANA TRANSFER KHUSUS-DANA ALOKASI KHUSUS NON FISIK	-	PP3 - Peningkatan Kualitas Pendidikan, Kesehatan, Produktivitas dan Daya Saing Ketenagakerjaan serta Pengentasan Kemiskinan Terwujudnya SDM Unggul, Berkualitas dan Berkarakter	Masyarakat, Instansi terkait	32.340.000,00	UPTD PUSKESMAS BOYOLANGU		

No	Kode					Urusan / Bidang Urusan / Program / Kegiatan / Sub Kegiatan	Indikator Program / Kegiatan / Sub Kegiatan	Target Akhir Periode Renstra OPD	Realisasi Capaian RENJA OPD	Prakiraan Capaian Target RENJA	Capaian Kinerja Dan Kerangka Pendanaan					Kelompok Sasaran	Prakiraan Maju Rencana Tahun 2025		PD Penanggung Jawab		
											Target 2024	Pagu Indikatif (Rp)	Lokasi	Sumber Dana	Prioritas		Target	Pagu Indikatif (Rp)			
															Nasional					Daerah	
1	02	02	2.0	002	2	Pengelolaan Pelayanan Kesehatan Jiwa dan NAPZA					63 Orang	2.925.000,00	- Kab. Tulungagung, Semua Kecamatan, Semua Kel/Desa	DANA TRANSFER KHUSUS-DANA ALOKASI KHUSUS NON FISIK	-	PP3 - Peningkatan Kualitas Pendidikan, Kesehatan, Produktivitas dan Daya Saing Ketenagakerjaan serta Pengentasan Kemiskinan Terwujudnya SDM Unggul, Berkualitas dan Berkarakter	Masyarakat, Instansi terkait		3.217.500,00	UPTD PUSKESMAS BOYOLANGU	
1	02	02	2.0	002	5	Pelayanan Kesehatan Penyakit Menular dan Tidak Menular					1 Dokumen	58.950.000,00	- Kab. Tulungagung, Semua Kecamatan, Semua Kel/Desa	DANA TRANSFER KHUSUS-DANA ALOKASI KHUSUS NON FISIK	-	PP3 - Peningkatan Kualitas Pendidikan, Kesehatan, Produktivitas dan Daya Saing Ketenagakerjaan serta Pengentasan Kemiskinan Terwujudnya SDM Unggul, Berkualitas dan Berkarakter	Masyarakat, Instansi terkait		64.845.000,00	UPTD PUSKESMAS BOYOLANGU	
1	02	02	2.0	002	8	Pengambilan dan Pengiriman Spesimen Penyakit Potensial KLB ke Laboratorium Rujukan/Nasional					1 Paket	1.500.000,00	- Kab. Tulungagung, Semua Kecamatan, Semua Kel/Desa	DANA TRANSFER KHUSUS-DANA ALOKASI KHUSUS NON FISIK	-	PP3 - Peningkatan Kualitas Pendidikan, Kesehatan, Produktivitas dan Daya Saing Ketenagakerjaan serta Pengentasan Kemiskinan Terwujudnya SDM Unggul, Berkualitas dan Berkarakter	Masyarakat, Instansi terkait		1.650.000,00	UPTD PUSKESMAS BOYOLANGU	
1	02	02	2.0	003	3	Operasional Pelayanan Puskesmas					1 Dokumen	145.951.000,00	- Kab. Tulungagung, Semua Kecamatan, Semua Kel/Desa	PAJAK ROKOK-PELAYANAN KESEHATAN, DANA TRANSFER KHUSUS-DANA ALOKASI KHUSUS NON FISIK	-	PP3 - Peningkatan Kualitas Pendidikan, Kesehatan, Produktivitas dan Daya Saing Ketenagakerjaan serta Pengentasan Kemiskinan Terwujudnya SDM Unggul, Berkualitas dan Berkarakter	Masyarakat, Instansi terkait		160.546.100,00	UPTD PUSKESMAS BOYOLANGU	
1	02	02	2.0	003	6	Investigasi Awal Kejadian Tidak Diharapkan (Kejadian Ikutan Pasca Imunisasi dan Pemberian Obat Massal)					1 Laporan	2.700.000,00	- Kab. Tulungagung, Semua Kecamatan, Semua Kel/Desa	DANA TRANSFER KHUSUS-DANA ALOKASI KHUSUS NON FISIK	-	PP3 - Peningkatan Kualitas Pendidikan, Kesehatan, Produktivitas dan Daya Saing Ketenagakerjaan serta Pengentasan Kemiskinan Terwujudnya SDM Unggul, Berkualitas dan Berkarakter	Masyarakat, Instansi terkait		2.970.000,00	UPTD PUSKESMAS BOYOLANGU	
1	02	02	2.0	004	0	Pengelolaan pelayanan kesehatan orang dengan Tuberkulosis					471 Orang	10.500.000,00	- Kab. Tulungagung, Semua Kecamatan, Semua Kel/Desa	DANA TRANSFER KHUSUS-DANA ALOKASI KHUSUS NON FISIK	-	PP3 - Peningkatan Kualitas Pendidikan, Kesehatan, Produktivitas dan Daya Saing Ketenagakerjaan serta Pengentasan Kemiskinan Terwujudnya SDM Unggul, Berkualitas dan Berkarakter	Masyarakat, Instansi terkait		11.550.000,00	UPTD PUSKESMAS BOYOLANGU	
1	02	02	2.0	004	2	Pengelolaan pelayanan kesehatan Malaria					1 Orang	5.400.000,00	- Kab. Tulungagung, Semua Kecamatan, Semua Kel/Desa	DANA TRANSFER KHUSUS-DANA ALOKASI KHUSUS NON FISIK	-	PP3 - Peningkatan Kualitas Pendidikan, Kesehatan, Produktivitas dan Daya Saing Ketenagakerjaan serta Pengentasan Kemiskinan Terwujudnya SDM Unggul, Berkualitas dan Berkarakter	Masyarakat, Instansi terkait		5.940.000,00	UPTD PUSKESMAS BOYOLANGU	
123	1	02	05			PROGRAM PEMBERDAYAAN MASYARAKAT BIDANG KESEHATAN	Cakupan pengembangan Promosi Kesehatan dan Pemberdayaan Masyarakat	94,5%			94 %	48.455.000,00							94,3%	53.300.500,00	
1	02	05	2.0	3		Pengembangan dan Pelaksanaan Upaya Kesehatan Bersumber Daya Masyarakat (UKBM) Tingkat Daerah Kabupaten/Kota	Cakupan pengembangan UKBM	-			89 %	48.455.000,00			-	PP3 - Peningkatan Kualitas Pendidikan, Kesehatan, Produktivitas dan Daya Saing Ketenagakerjaan serta Pengentasan Kemiskinan Terwujudnya SDM Unggul, Berkualitas dan Berkarakter	Masyarakat, Instansi terkait	-	53.300.500,00		
1	02	05	2.0	000	3	1	Bimbingan Teknis dan Supervisi Pengembangan dan Pelaksanaan Upaya Kesehatan Bersumber Daya Masyarakat (UKBM)														

No	Kode	Urusan / Bidang Urusan / Program / Kegiatan / Sub Kegiatan	Indikator Program / Kegiatan / Sub Kegiatan	Target Akhir Periode Renstra OPD	Realisasi Capaian RENJA OPD	Prakiraan Capaian Target RENJA	Capaian Kinerja Dan Kerangka Pendanaan					Kelompok Sasaran	Prakiraan Maju Rencana Tahun 2025		PD Penanggung Jawab		
							Target 2024	Pagu Indikatif (Rp)	Lokasi	Sumber Dana	Prioritas		Target	Pagu Indikatif (Rp)			
											Nasional					Daerah	
			Jumlah Dokumen Hasil Bimbingan Teknis dan Supervisi Upaya Kesehatan Bersumber Daya Masyarakat (UKBM)				1 Dokumen	48.455.000,00	- Kab. Tulungagung, Semua Kecamatan, Semua Kel/Desa	DANA TRANSFER KHUSUS-DANA ALOKASI KHUSUS NON FISIK	-	PP3 - Peningkatan Kualitas Pendidikan, Kesehatan, Produktivitas dan Daya Saing Ketenagakerjaan serta Pengentasan Kemiskinan Terwujudnya SDM Unggul, Berkualitas dan Berkarakter	Masyarakat, Instansi terkait	53.300.500,00	UPTD PUSKESMAS BOYOLANGU		
			UPTD PUSKESMAS BEJI						2.738.127.000,00						3.011.842.700,00		
			URUSAN PEMERINTAHAN WAJIB YANG BERKAITAN DENGAN PELAYANAN DASAR						2.738.127.000,00							3.011.842.700,00	
			URUSAN PEMERINTAHAN BIDANG KESEHATAN						2.738.127.000,00							3.011.842.700,00	
124	1 02 01		PROGRAM PENUNJANG URUSAN PEMERINTAHAN DAERAH KABUPATEN/KOTA	Persentase Fasyankes Pemerintah yang telah BLUD dengan nilai baik	83,5-100%		100 %	2.181.270.000,00						83,5-100%	2.399.300.000,00		
			Peningkatan Pelayanan BLUD	nilai IKM BLUD	-		80 -	2.181.270.000,00				PP7 - Peningkatan Ketentraman, Ketertiban Umum dan peningkatan kualitas pelayanan publik bagi Masyarakat di Jawa Timur Meningkatkan Kualitas Pemerintahan dan Pelayanan Publik	Masyarakat, Instansi terkait	-	2.399.300.000,00		
			Pelayanan dan Penunjang Pelayanan BLUD														
				Jumlah BLUD yang Menyediakan Pelayanan dan Penunjang Pelayanan			1 Unit Kerja	2.181.270.000,00	- Kab. Tulungagung, Semua Kecamatan, Semua Kel/Desa	PENDAPATAN DARI BLUD	-	PP7 - Peningkatan Ketentraman, Ketertiban Umum dan peningkatan kualitas pelayanan publik bagi Masyarakat di Jawa Timur Meningkatkan Kualitas Pemerintahan dan Pelayanan Publik	Masyarakat, Instansi terkait		2.399.300.000,00	UPTD PUSKESMAS BEJI	
125	1 02 02		PROGRAM PEMENUHAN UPAYA KESEHATAN PERORANGAN DAN UPAYA KESEHATAN MASYARAKAT	Persentase Fasilitas Pelayanan Kesehatan dengan Nilai Kinerja UKP dan/atau UKM sesuai standar	25%		20 %	530.207.000,00						23%	583.227.700,00		
			Penyediaan Layanan Kesehatan untuk UKM dan UKP Rujukan Tingkat Daerah Kabupaten/Kota	Persentase faskes dengan nilai ukp dan ukm yang naik dari kategori sedang ke kategori baik	-		6 %	530.207.000,00				PP3 - Peningkatan Kualitas Pendidikan, Kesehatan, Produktivitas dan Daya Saing Ketenagakerjaan serta Pengentasan Kemiskinan Terwujudnya SDM Unggul, Berkualitas dan Berkarakter	Masyarakat, Instansi terkait	-	583.227.700,00		
			Pengelolaan Pelayanan Kesehatan Ibu Hamil														
				Jumlah Ibu Hamil yang Mendapatkan Pelayanan Kesehatan Sesuai Standar			609 Orang	56.840.000,00	- Kab. Tulungagung, Semua Kecamatan, Semua Kel/Desa	DANA TRANSFER KHUSUS-DANA ALOKASI KHUSUS NON FISIK	-	PP3 - Peningkatan Kualitas Pendidikan, Kesehatan, Produktivitas dan Daya Saing Ketenagakerjaan serta Pengentasan Kemiskinan Terwujudnya SDM Unggul, Berkualitas dan Berkarakter	Masyarakat, Instansi terkait		62.524.000,00	UPTD PUSKESMAS BEJI	
			Pengelolaan Pelayanan Kesehatan Balita														
				Jumlah Balita yang Mendapatkan Pelayanan Kesehatan Sesuai Standar			2854 Orang	17.250.000,00	- Kab. Tulungagung, Semua Kecamatan, Semua Kel/Desa	DANA TRANSFER KHUSUS-DANA ALOKASI KHUSUS NON FISIK	-	PP3 - Peningkatan Kualitas Pendidikan, Kesehatan, Produktivitas dan Daya Saing Ketenagakerjaan serta Pengentasan Kemiskinan Terwujudnya SDM Unggul, Berkualitas dan Berkarakter	Masyarakat, Instansi terkait		18.975.000,00	UPTD PUSKESMAS BEJI	
			Pengelolaan Pelayanan Kesehatan pada Usia Pendidikan Dasar														
				Jumlah Anak Usia Pendidikan Dasar yang Mendapatkan Pelayanan Kesehatan Sesuai Standar			3345 Orang	17.250.000,00	- Kab. Tulungagung, Semua Kecamatan, Semua Kel/Desa	DANA TRANSFER KHUSUS-DANA ALOKASI KHUSUS NON FISIK	-	PP3 - Peningkatan Kualitas Pendidikan, Kesehatan, Produktivitas dan Daya Saing Ketenagakerjaan serta Pengentasan Kemiskinan Terwujudnya SDM Unggul, Berkualitas dan Berkarakter	Masyarakat, Instansi terkait		18.975.000,00	UPTD PUSKESMAS BEJI	
			Pengelolaan Pelayanan Kesehatan pada Usia Produktif														
				Jumlah Penduduk Usia Produktif yang Mendapatkan Pelayanan Kesehatan Sesuai Standar			25822 Orang	8.025.000,00	- Kab. Tulungagung, Semua Kecamatan, Semua Kel/Desa	DANA TRANSFER KHUSUS-DANA ALOKASI KHUSUS NON FISIK	-	PP3 - Peningkatan Kualitas Pendidikan, Kesehatan, Produktivitas dan Daya Saing Ketenagakerjaan serta Pengentasan Kemiskinan Terwujudnya SDM Unggul, Berkualitas dan Berkarakter	Masyarakat, Instansi terkait		8.827.500,00	UPTD PUSKESMAS BEJI	
			Pengelolaan Pelayanan Kesehatan pada Usia Lanjut														

No	Kode					Urusan / Bidang Urusan / Program / Kegiatan / Sub Kegiatan	Indikator Program / Kegiatan / Sub Kegiatan	Target Akhir Periode Renstra OPD	Realisasi Capaian RENJA OPD	Prakiraan Capaian Target RENJA	Capaian Kinerja Dan Kerangka Pendanaan					Kelompok Sasaran	Prakiraan Maju Rencana Tahun 2025		PD Penanggung Jawab	
											Target 2024	Pagu Indikatif (Rp)	Lokasi	Sumber Dana	Prioritas		Target	Pagu Indikatif (Rp)		
															Nasional					Daerah
							Jumlah Penduduk Usia Lanjut yang Mendapatkan Pelayanan Kesehatan Sesuai Standar				8078 Orang	52.230.000,00	- Kab. Tulungagung, Semua Kecamatan, Semua Kel/Desa	DANA TRANSFER KHUSUS-DANA ALOKASI KHUSUS NON FISIK	-	PP3 - Peningkatan Kualitas Pendidikan, Kesehatan, Produktivitas dan Daya Saing Ketenagakerjaan serta Pengentasan Kemiskinan Terwujudnya SDM Unggul, Berkualitas dan Berkarakter	Masyarakat, Instansi terkait		57.453.000,00	UPTD PUSKESMAS BEJI
1	02	02	2.0	001	0	Pengelolaan Pelayanan Kesehatan Orang dengan Gangguan Jiwa Berat														
							Jumlah Orang yang Mendapatkan Pelayanan Kesehatan Orang dengan Gangguan Jiwa Berat Sesuai Standar				80 Orang	3.600.000,00	- Kab. Tulungagung, Semua Kecamatan, Semua Kel/Desa	DANA TRANSFER KHUSUS-DANA ALOKASI KHUSUS NON FISIK	-	PP3 - Peningkatan Kualitas Pendidikan, Kesehatan, Produktivitas dan Daya Saing Ketenagakerjaan serta Pengentasan Kemiskinan Terwujudnya SDM Unggul, Berkualitas dan Berkarakter	Masyarakat, Instansi terkait		3.960.000,00	UPTD PUSKESMAS BEJI
1	02	02	2.0	001	1	Pengelolaan Pelayanan Kesehatan Orang Terduga Tuberkulosis														
							Jumlah Orang Terduga Menderita Tuberkulosis yang Mendapatkan Pelayanan Sesuai Standar				531 Orang	7.560.000,00	- Kab. Tulungagung, Semua Kecamatan, Semua Kel/Desa	DANA TRANSFER KHUSUS-DANA ALOKASI KHUSUS NON FISIK	-	PP3 - Peningkatan Kualitas Pendidikan, Kesehatan, Produktivitas dan Daya Saing Ketenagakerjaan serta Pengentasan Kemiskinan Terwujudnya SDM Unggul, Berkualitas dan Berkarakter	Masyarakat, Instansi terkait		8.316.000,00	UPTD PUSKESMAS BEJI
1	02	02	2.0	001	2	Pengelolaan Pelayanan Kesehatan Orang dengan Risiko Terinfeksi HIV														
							Jumlah Orang Terduga Menderita HIV yang Mendapatkan Pelayanan Sesuai Standar				847 Orang	2.400.000,00	- Kab. Tulungagung, Semua Kecamatan, Semua Kel/Desa	DANA TRANSFER KHUSUS-DANA ALOKASI KHUSUS NON FISIK	-	PP3 - Peningkatan Kualitas Pendidikan, Kesehatan, Produktivitas dan Daya Saing Ketenagakerjaan serta Pengentasan Kemiskinan Terwujudnya SDM Unggul, Berkualitas dan Berkarakter	Masyarakat, Instansi terkait		2.640.000,00	UPTD PUSKESMAS BEJI
1	02	02	2.0	001	4	Pengelolaan Pelayanan Kesehatan bagi Penduduk Terdampak Krisis Kesehatan Akibat Bencana dan/atau Berpotensi Bencana														
							Jumlah Dokumen Hasil Pengelolaan Pelayanan Kesehatan bagi Penduduk Terdampak Krisis Kesehatan Akibat Bencana dan/atau Berpotensi Bencana Sesuai Standar				1 Dokumen	3.600.000,00	- Kab. Tulungagung, Semua Kecamatan, Semua Kel/Desa	DANA TRANSFER KHUSUS-DANA ALOKASI KHUSUS NON FISIK	-	PP3 - Peningkatan Kualitas Pendidikan, Kesehatan, Produktivitas dan Daya Saing Ketenagakerjaan serta Pengentasan Kemiskinan Terwujudnya SDM Unggul, Berkualitas dan Berkarakter	Masyarakat, Instansi terkait		3.960.000,00	UPTD PUSKESMAS BEJI
1	02	02	2.0	001	5	Pengelolaan Pelayanan Kesehatan Gizi Masyarakat														
							Jumlah Dokumen Hasil Pengelolaan Pelayanan Kesehatan Gizi Masyarakat				1 Dokumen	39.225.000,00	- Kab. Tulungagung, Semua Kecamatan, Semua Kel/Desa	DANA TRANSFER KHUSUS-DANA ALOKASI KHUSUS NON FISIK	-	PP3 - Peningkatan Kualitas Pendidikan, Kesehatan, Produktivitas dan Daya Saing Ketenagakerjaan serta Pengentasan Kemiskinan Terwujudnya SDM Unggul, Berkualitas dan Berkarakter	Masyarakat, Instansi terkait		43.147.500,00	UPTD PUSKESMAS BEJI
1	02	02	2.0	001	6	Pengelolaan Pelayanan Kesehatan Kerja dan Olahraga														
							Jumlah Dokumen Hasil Pengelolaan Pelayanan Kesehatan Kerja dan Olahraga				1 Dokumen	11.970.000,00	- Kab. Tulungagung, Semua Kecamatan, Semua Kel/Desa	DANA TRANSFER KHUSUS-DANA ALOKASI KHUSUS NON FISIK	-	PP3 - Peningkatan Kualitas Pendidikan, Kesehatan, Produktivitas dan Daya Saing Ketenagakerjaan serta Pengentasan Kemiskinan Terwujudnya SDM Unggul, Berkualitas dan Berkarakter	Masyarakat, Instansi terkait		13.167.000,00	UPTD PUSKESMAS BEJI
1	02	02	2.0	001	7	Pengelolaan Pelayanan Kesehatan Lingkungan														
							Jumlah Dokumen Hasil Pengelolaan Pelayanan Kesehatan Lingkungan				1 Dokumen	18.250.000,00	- Kab. Tulungagung, Semua Kecamatan, Semua Kel/Desa	DANA TRANSFER KHUSUS-DANA ALOKASI KHUSUS NON FISIK	-	PP3 - Peningkatan Kualitas Pendidikan, Kesehatan, Produktivitas dan Daya Saing Ketenagakerjaan serta Pengentasan Kemiskinan Terwujudnya SDM Unggul, Berkualitas dan Berkarakter	Masyarakat, Instansi terkait		20.075.000,00	UPTD PUSKESMAS BEJI
1	02	02	2.0	001	8	Pengelolaan Pelayanan Promosi Kesehatan														
							Jumlah Dokumen Hasil Pengelolaan Pelayanan Promosi Kesehatan				1 Dokumen	47.540.000,00	- Kab. Tulungagung, Semua Kecamatan, Semua Kel/Desa	DANA TRANSFER KHUSUS-DANA ALOKASI KHUSUS NON FISIK	-	PP3 - Peningkatan Kualitas Pendidikan, Kesehatan, Produktivitas dan Daya Saing Ketenagakerjaan serta Pengentasan Kemiskinan Terwujudnya SDM Unggul, Berkualitas dan Berkarakter	Masyarakat, Instansi terkait		52.294.000,00	UPTD PUSKESMAS BEJI

No	Kode					Urusan / Bidang Urusan / Program / Kegiatan / Sub Kegiatan	Indikator Program / Kegiatan / Sub Kegiatan	Target Akhir Periode Renstra OPD	Realisasi Capaian RENJA OPD	Prakiraan Capaian Target RENJA	Capaian Kinerja Dan Kerangka Pendanaan					Kelompok Sasaran	Prakiraan Maju Rencana Tahun 2025		PD Penanggung Jawab	
											Target 2024	Pagu Indikatif (Rp)	Lokasi	Sumber Dana	Prioritas		Target	Pagu Indikatif (Rp)		
															Nasional					Daerah
1	02	02	2.0	002	0	Pengelolaan Surveilans Kesehatan					1 Dokumen	8.250.000,00	- Kab. Tulungagung, Semua Kecamatan, Semua Kel/Desa	DANA TRANSFER KHUSUS-DANA ALOKASI KHUSUS NON FISIK	-	PP3 - Peningkatan Kualitas Pendidikan, Kesehatan, Produktivitas dan Daya Saing Ketenagakerjaan serta Pengentasan Kemiskinan Terwujudnya SDM Unggul, Berkualitas dan Berkarakter	Masyarakat, Instansi terkait	9.075.000,00	UPTD PUSKESMAS BEJI	
1	02	02	2.0	002	2	Pengelolaan Pelayanan Kesehatan Jiwa dan NAPZA					71 Orang	3.678.000,00	- Kab. Tulungagung, Semua Kecamatan, Semua Kel/Desa	DANA TRANSFER KHUSUS-DANA ALOKASI KHUSUS NON FISIK	-	PP3 - Peningkatan Kualitas Pendidikan, Kesehatan, Produktivitas dan Daya Saing Ketenagakerjaan serta Pengentasan Kemiskinan Terwujudnya SDM Unggul, Berkualitas dan Berkarakter	Masyarakat, Instansi terkait	4.045.800,00	UPTD PUSKESMAS BEJI	
1	02	02	2.0	002	5	Pelayanan Kesehatan Penyakit Menular dan Tidak Menular					1 Dokumen	73.250.000,00	- Kab. Tulungagung, Semua Kecamatan, Semua Kel/Desa	DANA TRANSFER KHUSUS-DANA ALOKASI KHUSUS NON FISIK	-	PP3 - Peningkatan Kualitas Pendidikan, Kesehatan, Produktivitas dan Daya Saing Ketenagakerjaan serta Pengentasan Kemiskinan Terwujudnya SDM Unggul, Berkualitas dan Berkarakter	Masyarakat, Instansi terkait	80.575.000,00	UPTD PUSKESMAS BEJI	
1	02	02	2.0	002	8	Pengambilan dan Pengiriman Spesimen Penyakit Potensial KLB ke Laboratorium Rujukan/Nasional					1 Paket	600.000,00	- Kab. Tulungagung, Semua Kecamatan, Semua Kel/Desa	DANA TRANSFER KHUSUS-DANA ALOKASI KHUSUS NON FISIK	-	PP3 - Peningkatan Kualitas Pendidikan, Kesehatan, Produktivitas dan Daya Saing Ketenagakerjaan serta Pengentasan Kemiskinan Terwujudnya SDM Unggul, Berkualitas dan Berkarakter	Masyarakat, Instansi terkait	660.000,00	UPTD PUSKESMAS BEJI	
1	02	02	2.0	003	3	Operasional Pelayanan Puskesmas					1 Dokumen	139.489.000,00	- Kab. Tulungagung, Semua Kecamatan, Semua Kel/Desa	PAJAK ROKOK-PELAYANAN KESEHATAN, DANA TRANSFER KHUSUS-DANA ALOKASI KHUSUS NON FISIK	-	PP3 - Peningkatan Kualitas Pendidikan, Kesehatan, Produktivitas dan Daya Saing Ketenagakerjaan serta Pengentasan Kemiskinan Terwujudnya SDM Unggul, Berkualitas dan Berkarakter	Masyarakat, Instansi terkait	153.437.900,00	UPTD PUSKESMAS BEJI	
1	02	02	2.0	003	6	Investigasi Awal Kejadian Tidak Diharapkan (Kejadian Ikutan Pasca Imunisasi dan Pemberian Obat Massal)					1 Laporan	12.000.000,00	- Kab. Tulungagung, Semua Kecamatan, Semua Kel/Desa	DANA TRANSFER KHUSUS-DANA ALOKASI KHUSUS NON FISIK	-	PP3 - Peningkatan Kualitas Pendidikan, Kesehatan, Produktivitas dan Daya Saing Ketenagakerjaan serta Pengentasan Kemiskinan Terwujudnya SDM Unggul, Berkualitas dan Berkarakter	Masyarakat, Instansi terkait	13.200.000,00	UPTD PUSKESMAS BEJI	
1	02	02	2.0	004	0	Pengelolaan pelayanan kesehatan orang dengan Tuberkulosis					531 Orang	7.200.000,00	- Kab. Tulungagung, Semua Kecamatan, Semua Kel/Desa	DANA TRANSFER KHUSUS-DANA ALOKASI KHUSUS NON FISIK	-	PP3 - Peningkatan Kualitas Pendidikan, Kesehatan, Produktivitas dan Daya Saing Ketenagakerjaan serta Pengentasan Kemiskinan Terwujudnya SDM Unggul, Berkualitas dan Berkarakter	Masyarakat, Instansi terkait	7.920.000,00	UPTD PUSKESMAS BEJI	
126	1	02	05			PROGRAM PEMBERDAYAAN MASYARAKAT BIDANG KESEHATAN	Cakupan pengembangan Promosi Kesehatan dan Pemberdayaan Masyarakat	94,5%			94 %	26.650.000,00						94,3%	29.315.000,00	
1	02	05	2.0	3		Pengembangan dan Pelaksanaan Upaya Kesehatan Bersumber Daya Masyarakat (UKBM) Tingkat Daerah Kabupaten/Kota	Cakupan pengembangan UKBM	-			89 %	26.650.000,00			-	PP3 - Peningkatan Kualitas Pendidikan, Kesehatan, Produktivitas dan Daya Saing Ketenagakerjaan serta Pengentasan Kemiskinan Terwujudnya SDM Unggul, Berkualitas dan Berkarakter	Masyarakat, Instansi terkait	-	29.315.000,00	
1	02	05	2.0	000	1	Bimbingan Teknis dan Supervisi Pengembangan dan Pelaksanaan Upaya Kesehatan Bersumber Daya Masyarakat (UKBM)														

No	Kode					Urusan / Bidang Urusan / Program / Kegiatan / Sub Kegiatan	Indikator Program / Kegiatan / Sub Kegiatan	Target Akhir Periode Renstra OPD	Realisasi Capaian RENJA OPD	Prakiraan Capaian Target RENJA	Capaian Kinerja Dan Kerangka Pendanaan					Kelompok Sasaran	Prakiraan Maju Rencana Tahun 2025		PD Penanggung Jawab	
											Target 2024	Pagu Indikatif (Rp)	Lokasi	Sumber Dana	Prioritas		Target	Pagu Indikatif (Rp)		
															Nasional					Daerah
							Jumlah Dokumen Hasil Bimbingan Teknis dan Supervisi Upaya Kesehatan Bersumber Daya Masyarakat (UKBM)				1 Dokumen	26.650.000,00	- Kab. Tulungagung, Semua Kecamatan, Semua Kel/Desa	DANA TRANSFER KHUSUS-DANA ALOKASI KHUSUS NON FISIK	-	PP3 - Peningkatan Kualitas Pendidikan, Kesehatan, Produktivitas dan Daya Saing Ketenagakerjaan serta Pengentasan Kemiskinan Terwujudnya SDM Unggul, Berkualitas dan Berkarakter	Masyarakat, Instansi terkait	29.315.000,00	UPTD PUSKESMAS BEJI	
						UPTD PUSKESMAS TULUNGAGUNG						2.208.886.000,00					2.429.774.600,00			
						URUSAN PEMERINTAHAN WAJIB YANG BERKAITAN DENGAN PELAYANAN DASAR						2.208.886.000,00						2.429.774.600,00		
						URUSAN PEMERINTAHAN BIDANG KESEHATAN						2.208.886.000,00						2.429.774.600,00		
127	1	02	01			PROGRAM PENUNJANG URUSAN PEMERINTAHAN DAERAH KABUPATEN/KOTA	Persentase Fasyankes Pemerintah yang telah BLUD dengan nilai baik	83,5-100%			100 %	1.680.000.000,00						83,5-100%	1.848.000.000,00	
						Peningkatan Pelayanan BLUD	nilai IKM BLUD	-			80 -	1.680.000.000,00					PP7 - Peningkatan Ketentraman, Ketertiban Umum dan peningkatan kualitas pelayanan publik bagi Masyarakat di Jawa Timur Meningkatkan Kualitas Pemerintahan dan Pelayanan Publik	Masyarakat, Instansi terkait	1.848.000.000,00	
						Pelayanan dan Penunjang Pelayanan BLUD														
							Jumlah BLUD yang Menyediakan Pelayanan dan Penunjang Pelayanan				1 Unit Kerja	1.680.000.000,00	- Kab. Tulungagung, Semua Kecamatan, Semua Kel/Desa	PENDAPATAN DARI BLUD	-	PP7 - Peningkatan Ketentraman, Ketertiban Umum dan peningkatan kualitas pelayanan publik bagi Masyarakat di Jawa Timur Meningkatkan Kualitas Pemerintahan dan Pelayanan Publik	Masyarakat, Instansi terkait	1.848.000.000,00	UPTD PUSKESMAS TULUNGAGUNG	
128	1	02	02			PROGRAM PEMENUHAN UPAYA KESEHATAN PERORANGAN DAN UPAYA KESEHATAN MASYARAKAT	Persentase Fasilitas Pelayanan Kesehatan dengan Nilai Kinerja UKP dan/atau UKM sesuai standar	25%			20 %	508.625.800,00						23%	559.488.380,00	
						Penyediaan Layanan Kesehatan untuk UKM dan UKP Rujukan Tingkat Daerah Kabupaten/Kota	Persentase faskes dengan nilai ukp dan ukm yang naik dari kategori sedang ke kategori baik	-			6 %	508.625.800,00					PP3 - Peningkatan Kualitas Pendidikan, Kesehatan, Produktivitas dan Daya Saing Ketenagakerjaan serta Pengentasan Kemiskinan Terwujudnya SDM Unggul, Berkualitas dan Berkarakter	Masyarakat, Instansi terkait	559.488.380,00	
						Pengelolaan Pelayanan Kesehatan Ibu Hamil														
							Jumlah Ibu Hamil yang Mendapatkan Pelayanan Kesehatan Sesuai Standar				488 Orang	78.782.000,00	- Kab. Tulungagung, Semua Kecamatan, Semua Kel/Desa	DANA TRANSFER KHUSUS-DANA ALOKASI KHUSUS NON FISIK	-	PP3 - Peningkatan Kualitas Pendidikan, Kesehatan, Produktivitas dan Daya Saing Ketenagakerjaan serta Pengentasan Kemiskinan Terwujudnya SDM Unggul, Berkualitas dan Berkarakter	Masyarakat, Instansi terkait	86.660.200,00	UPTD PUSKESMAS TULUNGAGUNG	
						Pengelolaan Pelayanan Kesehatan Balita														
							Jumlah Balita yang Mendapatkan Pelayanan Kesehatan Sesuai Standar				2284 Orang	22.050.000,00	- Kab. Tulungagung, Semua Kecamatan, Semua Kel/Desa	DANA TRANSFER KHUSUS-DANA ALOKASI KHUSUS NON FISIK	-	PP3 - Peningkatan Kualitas Pendidikan, Kesehatan, Produktivitas dan Daya Saing Ketenagakerjaan serta Pengentasan Kemiskinan Terwujudnya SDM Unggul, Berkualitas dan Berkarakter	Masyarakat, Instansi terkait	24.255.000,00	UPTD PUSKESMAS TULUNGAGUNG	
						Pengelolaan Pelayanan Kesehatan pada Usia Pendidikan Dasar														
							Jumlah Anak Usia Pendidikan Dasar yang Mendapatkan Pelayanan Kesehatan Sesuai Standar				2678 Orang	39.426.300,00	- Kab. Tulungagung, Semua Kecamatan, Semua Kel/Desa	DANA TRANSFER KHUSUS-DANA ALOKASI KHUSUS NON FISIK	-	PP3 - Peningkatan Kualitas Pendidikan, Kesehatan, Produktivitas dan Daya Saing Ketenagakerjaan serta Pengentasan Kemiskinan Terwujudnya SDM Unggul, Berkualitas dan Berkarakter	Masyarakat, Instansi terkait	43.368.930,00	UPTD PUSKESMAS TULUNGAGUNG	
						Pengelolaan Pelayanan Kesehatan pada Usia Produktif														
							Jumlah Penduduk Usia Produktif yang Mendapatkan Pelayanan Kesehatan Sesuai Standar				20688 Orang	300.000,00	- Kab. Tulungagung, Semua Kecamatan, Semua Kel/Desa	DANA TRANSFER KHUSUS-DANA ALOKASI KHUSUS NON FISIK	-	PP3 - Peningkatan Kualitas Pendidikan, Kesehatan, Produktivitas dan Daya Saing Ketenagakerjaan serta Pengentasan Kemiskinan Terwujudnya SDM Unggul, Berkualitas dan Berkarakter	Masyarakat, Instansi terkait	330.000,00	UPTD PUSKESMAS TULUNGAGUNG	
						Pengelolaan Pelayanan Kesehatan pada Usia Lanjut														

No	Kode					Urusan / Bidang Urusan / Program / Kegiatan / Sub Kegiatan	Indikator Program / Kegiatan / Sub Kegiatan	Target Akhir Periode Renstra OPD	Realisasi Capaian RENJA OPD	Prakiraan Capaian Target RENJA	Capaian Kinerja Dan Kerangka Pendanaan					Kelompok Sasaran	Prakiraan Maju Rencana Tahun 2025		PD Penanggung Jawab	
											Target 2024	Pagu Indikatif (Rp)	Lokasi	Sumber Dana	Prioritas		Target	Pagu Indikatif (Rp)		
															Nasional					Daerah
							Jumlah Penduduk Usia Lanjut yang Mendapatkan Pelayanan Kesehatan Sesuai Standar				6472 Orang	10.125.000,00	- Kab. Tulungagung, Semua Kecamatan, Semua Kel/Desa	DANA TRANSFER KHUSUS-DANA ALOKASI KHUSUS NON FISIK	-	PP3 - Peningkatan Kualitas Pendidikan, Kesehatan, Produktivitas dan Daya Saing Ketenagakerjaan serta Pengentasan Kemiskinan Terwujudnya SDM Unggul, Berkualitas dan Berkarakter	Masyarakat, Instansi terkait	11.137.500,00	UPTD PUSKESMAS TULUNGAGUNG	
1	02	02	2.0	001	1	Pengelolaan Pelayanan Kesehatan Orang Terduga Tuberkulosis														
							Jumlah Orang Terduga Menderita Tuberkulosis yang Mendapatkan Pelayanan Sesuai Standar				426 Orang	5.400.000,00	- Kab. Tulungagung, Semua Kecamatan, Semua Kel/Desa	DANA TRANSFER KHUSUS-DANA ALOKASI KHUSUS NON FISIK	-	PP3 - Peningkatan Kualitas Pendidikan, Kesehatan, Produktivitas dan Daya Saing Ketenagakerjaan serta Pengentasan Kemiskinan Terwujudnya SDM Unggul, Berkualitas dan Berkarakter	Masyarakat, Instansi terkait	5.940.000,00	UPTD PUSKESMAS TULUNGAGUNG	
1	02	02	2.0	001	2	Pengelolaan Pelayanan Kesehatan Orang dengan Risiko Terinfeksi HIV														
							Jumlah Orang Terduga Menderita HIV yang Mendapatkan Pelayanan Sesuai Standar				1001 Orang	39.450.000,00	- Kab. Tulungagung, Semua Kecamatan, Semua Kel/Desa	DANA TRANSFER KHUSUS-DANA ALOKASI KHUSUS NON FISIK	-	PP3 - Peningkatan Kualitas Pendidikan, Kesehatan, Produktivitas dan Daya Saing Ketenagakerjaan serta Pengentasan Kemiskinan Terwujudnya SDM Unggul, Berkualitas dan Berkarakter	Masyarakat, Instansi terkait	43.395.000,00	UPTD PUSKESMAS TULUNGAGUNG	
1	02	02	2.0	001	4	Pengelolaan Pelayanan Kesehatan bagi Penduduk Terdampak Krisis Kesehatan Akibat Bencana dan/atau Berpotensi Bencana														
							Jumlah Dokumen Hasil Pengelolaan Pelayanan Kesehatan bagi Penduduk Terdampak Krisis Kesehatan Akibat Bencana dan/atau Berpotensi Bencana Sesuai Standar				1 Dokumen	9.367.000,00	- Kab. Tulungagung, Semua Kecamatan, Semua Kel/Desa	DANA TRANSFER KHUSUS-DANA ALOKASI KHUSUS NON FISIK	-	PP3 - Peningkatan Kualitas Pendidikan, Kesehatan, Produktivitas dan Daya Saing Ketenagakerjaan serta Pengentasan Kemiskinan Terwujudnya SDM Unggul, Berkualitas dan Berkarakter	Masyarakat, Instansi terkait	10.303.700,00	UPTD PUSKESMAS TULUNGAGUNG	
1	02	02	2.0	001	5	Pengelolaan Pelayanan Kesehatan Gizi Masyarakat														
							Jumlah Dokumen Hasil Pengelolaan Pelayanan Kesehatan Gizi Masyarakat				1 Dokumen	27.037.500,00	- Kab. Tulungagung, Semua Kecamatan, Semua Kel/Desa	DANA TRANSFER KHUSUS-DANA ALOKASI KHUSUS NON FISIK	-	PP3 - Peningkatan Kualitas Pendidikan, Kesehatan, Produktivitas dan Daya Saing Ketenagakerjaan serta Pengentasan Kemiskinan Terwujudnya SDM Unggul, Berkualitas dan Berkarakter	Masyarakat, Instansi terkait	29.741.250,00	UPTD PUSKESMAS TULUNGAGUNG	
1	02	02	2.0	001	6	Pengelolaan Pelayanan Kesehatan Kerja dan Olahraga														
							Jumlah Dokumen Hasil Pengelolaan Pelayanan Kesehatan Kerja dan Olahraga				1 Dokumen	2.175.000,00	- Kab. Tulungagung, Semua Kecamatan, Semua Kel/Desa	DANA TRANSFER KHUSUS-DANA ALOKASI KHUSUS NON FISIK	-	PP3 - Peningkatan Kualitas Pendidikan, Kesehatan, Produktivitas dan Daya Saing Ketenagakerjaan serta Pengentasan Kemiskinan Terwujudnya SDM Unggul, Berkualitas dan Berkarakter	Masyarakat, Instansi terkait	2.392.500,00	UPTD PUSKESMAS TULUNGAGUNG	
1	02	02	2.0	001	7	Pengelolaan Pelayanan Kesehatan Lingkungan														
							Jumlah Dokumen Hasil Pengelolaan Pelayanan Kesehatan Lingkungan				1 Dokumen	15.900.000,00	- Kab. Tulungagung, Semua Kecamatan, Semua Kel/Desa	DANA TRANSFER KHUSUS-DANA ALOKASI KHUSUS NON FISIK	-	PP3 - Peningkatan Kualitas Pendidikan, Kesehatan, Produktivitas dan Daya Saing Ketenagakerjaan serta Pengentasan Kemiskinan Terwujudnya SDM Unggul, Berkualitas dan Berkarakter	Masyarakat, Instansi terkait	17.490.000,00	UPTD PUSKESMAS TULUNGAGUNG	
1	02	02	2.0	001	8	Pengelolaan Pelayanan Promosi Kesehatan														
							Jumlah Dokumen Hasil Pengelolaan Pelayanan Promosi Kesehatan				1 Dokumen	16.275.000,00	- Kab. Tulungagung, Semua Kecamatan, Semua Kel/Desa	DANA TRANSFER KHUSUS-DANA ALOKASI KHUSUS NON FISIK	-	PP3 - Peningkatan Kualitas Pendidikan, Kesehatan, Produktivitas dan Daya Saing Ketenagakerjaan serta Pengentasan Kemiskinan Terwujudnya SDM Unggul, Berkualitas dan Berkarakter	Masyarakat, Instansi terkait	17.902.500,00	UPTD PUSKESMAS TULUNGAGUNG	
1	02	02	2.0	002	0	Pengelolaan Surveilans Kesehatan														
							Jumlah Dokumen Hasil Pengelolaan Surveilans Kesehatan				1 Dokumen	10.200.000,00	- Kab. Tulungagung, Semua Kecamatan, Semua Kel/Desa	DANA TRANSFER KHUSUS-DANA ALOKASI KHUSUS NON FISIK	-	PP3 - Peningkatan Kualitas Pendidikan, Kesehatan, Produktivitas dan Daya Saing Ketenagakerjaan serta Pengentasan Kemiskinan Terwujudnya SDM Unggul, Berkualitas dan Berkarakter	Masyarakat, Instansi terkait	11.220.000,00	UPTD PUSKESMAS TULUNGAGUNG	

No	Kode					Urusan / Bidang Urusan / Program / Kegiatan / Sub Kegiatan	Indikator Program / Kegiatan / Sub Kegiatan	Target Akhir Periode Renstra OPD	Realisasi Capaian RENJA OPD	Prakiraan Capaian Target RENJA	Capaian Kinerja Dan Kerangka Pendanaan					Kelompok Sasaran	Prakiraan Maju Rencana Tahun 2025		PD Penanggung Jawab		
											Target 2024	Pagu Indikatif (Rp)	Lokasi	Sumber Dana	Prioritas		Target	Pagu Indikatif (Rp)			
															Nasional					Daerah	
1	02	02	2.0	002	2	Pengelolaan Pelayanan Kesehatan Jiwa dan NAPZA					57 Orang	5.400.000,00	- Kab. Tulungagung, Semua Kecamatan, Semua Kel/Desa	DANA TRANSFER KHUSUS-DANA ALOKASI KHUSUS NON FISIK	-	PP3 - Peningkatan Kualitas Pendidikan, Kesehatan, Produktivitas dan Daya Saing Ketenagakerjaan serta Pengentasan Kemiskinan Terwujudnya SDM Unggul, Berkualitas dan Berkarakter	Masyarakat, Instansi terkait		5.940.000,00	UPTD PUSKESMAS TULUNGAGUNG	
1	02	02	2.0	002	5	Pelayanan Kesehatan Penyakit Menular dan Tidak Menular															
						Jumlah Dokumen Hasil Pelayanan Kesehatan Penyakit Menular dan Tidak Menular				1 Dokumen	56.700.000,00	- Kab. Tulungagung, Semua Kecamatan, Semua Kel/Desa	DANA TRANSFER KHUSUS-DANA ALOKASI KHUSUS NON FISIK	-	PP3 - Peningkatan Kualitas Pendidikan, Kesehatan, Produktivitas dan Daya Saing Ketenagakerjaan serta Pengentasan Kemiskinan Terwujudnya SDM Unggul, Berkualitas dan Berkarakter	Masyarakat, Instansi terkait		62.370.000,00	UPTD PUSKESMAS TULUNGAGUNG		
1	02	02	2.0	002	8	Pengambilan dan Pengiriman Spesimen Penyakit Potensial KLB ke Laboratorium Rujukan/Nasional															
						Jumlah Spesimen Penyakit Potensial Kejadian Luar Biasa (KLB) ke Laboratorium Rujukan/Nasional yang Didistribusikan				1 Paket	3.000.000,00	- Kab. Tulungagung, Semua Kecamatan, Semua Kel/Desa	DANA TRANSFER KHUSUS-DANA ALOKASI KHUSUS NON FISIK	-	PP3 - Peningkatan Kualitas Pendidikan, Kesehatan, Produktivitas dan Daya Saing Ketenagakerjaan serta Pengentasan Kemiskinan Terwujudnya SDM Unggul, Berkualitas dan Berkarakter	Masyarakat, Instansi terkait		3.300.000,00	UPTD PUSKESMAS TULUNGAGUNG		
1	02	02	2.0	003	3	Operasional Pelayanan Puskesmas															
						Jumlah Dokumen Operasional Pelayanan Puskesmas				1 Dokumen	158.038.000,00	- Kab. Tulungagung, Semua Kecamatan, Semua Kel/Desa	PAJAK ROKOK-PELAYANAN KESEHATAN, DANA TRANSFER KHUSUS-DANA ALOKASI KHUSUS NON FISIK	-	PP3 - Peningkatan Kualitas Pendidikan, Kesehatan, Produktivitas dan Daya Saing Ketenagakerjaan serta Pengentasan Kemiskinan Terwujudnya SDM Unggul, Berkualitas dan Berkarakter	Masyarakat, Instansi terkait		173.841.800,00	UPTD PUSKESMAS TULUNGAGUNG		
1	02	02	2.0	003	6	Investigasi Awal Kejadian Tidak Diharapkan (Kejadian Ikutan Pasca Imunisasi dan Pemberian Obat Massal)															
						Jumlah Laporan Hasil Investigasi Awal Kejadian Tidak Diharapkan (Kejadian Ikutan Pasca Imunisasi dan Pemberian Obat Massal)				1 Laporan	3.000.000,00	- Kab. Tulungagung, Semua Kecamatan, Semua Kel/Desa	DANA TRANSFER KHUSUS-DANA ALOKASI KHUSUS NON FISIK	-	PP3 - Peningkatan Kualitas Pendidikan, Kesehatan, Produktivitas dan Daya Saing Ketenagakerjaan serta Pengentasan Kemiskinan Terwujudnya SDM Unggul, Berkualitas dan Berkarakter	Masyarakat, Instansi terkait		3.300.000,00	UPTD PUSKESMAS TULUNGAGUNG		
1	02	02	2.0	004	0	Pengelolaan pelayanan kesehatan orang dengan Tuberkulosis															
						Jumlah orang dengan Tuberkulosis yang mendapatkan pelayanan kesehatan sesuai standar				426 Orang	6.000.000,00	- Kab. Tulungagung, Semua Kecamatan, Semua Kel/Desa	DANA TRANSFER KHUSUS-DANA ALOKASI KHUSUS NON FISIK	-	PP3 - Peningkatan Kualitas Pendidikan, Kesehatan, Produktivitas dan Daya Saing Ketenagakerjaan serta Pengentasan Kemiskinan Terwujudnya SDM Unggul, Berkualitas dan Berkarakter	Masyarakat, Instansi terkait		6.600.000,00	UPTD PUSKESMAS TULUNGAGUNG		
129	1	02	05			PROGRAM PEMBERDAYAAN MASYARAKAT BIDANG KESEHATAN	Cakupan pengembangan Promosi Kesehatan dan Pemberdayaan Masyarakat	94,5%		94 %	20.260.200,00							94,3%	22.286.220,00		
1	02	05	2.0	3		Pengembangan dan Pelaksanaan Upaya Kesehatan Bersumber Daya Masyarakat (UKBM) Tingkat Daerah Kabupaten/Kota	Cakupan pengembangan UKBM	-		89 %	20.260.200,00								22.286.220,00		
1	02	05	2.0	000	3	1	Bimbingan Teknis dan Supervisi Pengembangan dan Pelaksanaan Upaya Kesehatan Bersumber Daya Masyarakat (UKBM)														
						Jumlah Dokumen Hasil Bimbingan Teknis dan Supervisi Upaya Kesehatan Bersumber Daya Masyarakat (UKBM)				1 Dokumen	20.260.200,00	- Kab. Tulungagung, Semua Kecamatan, Semua Kel/Desa	DANA TRANSFER KHUSUS-DANA ALOKASI KHUSUS NON FISIK	-	PP3 - Peningkatan Kualitas Pendidikan, Kesehatan, Produktivitas dan Daya Saing Ketenagakerjaan serta Pengentasan Kemiskinan Terwujudnya SDM Unggul, Berkualitas dan Berkarakter	Masyarakat, Instansi terkait		22.286.220,00	UPTD PUSKESMAS TULUNGAGUNG		
						UPTD PUSKESMAS KEDUNWARU					2.713.289.000,00								3.000.653.500,00		
1						URUSAN PEMERINTAHAN WAJIB YANG BERKAITAN DENGAN PELAYANAN DASAR					2.713.289.000,00								3.000.653.500,00		
1	02					URUSAN PEMERINTAHAN BIDANG KESEHATAN					2.713.289.000,00								3.000.653.500,00		

No	Kode					Urusan / Bidang Urusan / Program / Kegiatan / Sub Kegiatan	Indikator Program / Kegiatan / Sub Kegiatan	Target Akhir Periode Renstra OPD	Realisasi Capaian RENJA OPD	Prakiraan Capaian Target RENJA	Capaian Kinerja Dan Kerangka Pendanaan				Kelompok Sasaran	Prakiraan Maju Rencana Tahun 2025		PD Penanggung Jawab			
											Target 2024	Pagu Indikatif (Rp)	Lokasi	Sumber Dana		Prioritas			Target	Pagu Indikatif (Rp)	
																Nasional	Daerah				
130	1	02	01			PROGRAM PENUNJANG URUSAN PEMERINTAHAN DAERAH KABUPATEN/KOTA	Persentase Fasyankes Pemerintah yang telah BLUD dengan nilai baik	83,5-100% 100%									83,5-100% 100%	2.337.590.000,00			
	1	02	01	2.10		Peningkatan Pelayanan BLUD	nilai IKM BLUD	-						PP7 - Peningkatan Ketentraman, Ketertiban Umum dan peningkatan kualitas pelayanan publik bagi Masyarakat di Jawa Timur Meningkatkan Kualitas Pemerintahan dan Pelayanan Publik	Masyarakat, Instansi terkait	-		2.337.590.000,00			
	1	02	01	2.10	0001	Pelayanan dan Penunjang Pelayanan BLUD															
							Jumlah BLUD yang Menyediakan Pelayanan dan Penunjang Pelayanan				1 Unit Kerja	2.125.084.000,00	- Kab. Tulungagung, Semua Kecamatan, Semua Kel/Desa	PENDAPATAN DARI BLUD	-	PP7 - Peningkatan Ketentraman, Ketertiban Umum dan peningkatan kualitas pelayanan publik bagi Masyarakat di Jawa Timur Meningkatkan Kualitas Pemerintahan dan Pelayanan Publik	Masyarakat, Instansi terkait		2.337.590.000,00	UPTD PUSKESMAS KEDUNGWARU	
131	1	02	02			PROGRAM PEMENUHAN UPAYA KESEHATAN PERORANGAN DAN UPAYA KESEHATAN MASYARAKAT	Persentase Fasilitas Pelayanan Kesehatan dengan Nilai Kinerja UKP dan/atau UKM sesuai standar	25%			20 %	550.022.500,00						23%	621.062.750,00		
	1	02	02	2.02		Penyediaan Layanan Kesehatan untuk UKM dan UKP Rujukan Tingkat Daerah Kabupaten/Kota	Persentase faskes dengan nilai ukp dan ukm yang naik dari kategori sedang ke kategori baik	-			6 %	550.022.500,00			-	PP3 - Peningkatan Kualitas Pendidikan, Kesehatan, Produktivitas dan Daya Saing Ketenagakerjaan serta Pengentasan Kemiskinan Terwujudnya SDM Unggul, Berkualitas dan Berkarakter	Masyarakat, Instansi terkait	-		621.062.750,00	
	1	02	02	2.02	0002	Pengelolaan Pelayanan Kesehatan Ibu Hamil															
							Jumlah Ibu Hamil yang Mendapatkan Pelayanan Kesehatan Sesuai Standar				752 Orang	19.900.000,00	- Kab. Tulungagung, Semua Kecamatan, Semua Kel/Desa	DANA TRANSFER KHUSUS-DANA ALOKASI KHUSUS NON FISIK	-	PP3 - Peningkatan Kualitas Pendidikan, Kesehatan, Produktivitas dan Daya Saing Ketenagakerjaan serta Pengentasan Kemiskinan Terwujudnya SDM Unggul, Berkualitas dan Berkarakter	Masyarakat, Instansi terkait		21.890.000,00	UPTD PUSKESMAS KEDUNGWARU	
	1	02	02	2.02	0004	Pengelolaan Pelayanan Kesehatan Balita															
							Jumlah Balita yang Mendapatkan Pelayanan Kesehatan Sesuai Standar				2094 Orang	17.625.000,00	- Kab. Tulungagung, Semua Kecamatan, Semua Kel/Desa	DANA TRANSFER KHUSUS-DANA ALOKASI KHUSUS NON FISIK	-	PP3 - Peningkatan Kualitas Pendidikan, Kesehatan, Produktivitas dan Daya Saing Ketenagakerjaan serta Pengentasan Kemiskinan Terwujudnya SDM Unggul, Berkualitas dan Berkarakter	Masyarakat, Instansi terkait		19.387.500,00	UPTD PUSKESMAS KEDUNGWARU	
	1	02	02	2.02	0005	Pengelolaan Pelayanan Kesehatan pada Usia Pendidikan Dasar															
							Jumlah Anak Usia Pendidikan Dasar yang Mendapatkan Pelayanan Kesehatan Sesuai Standar				2093 Orang	67.990.000,00	- Kab. Tulungagung, Semua Kecamatan, Semua Kel/Desa	DANA TRANSFER KHUSUS-DANA ALOKASI KHUSUS NON FISIK	-	PP3 - Peningkatan Kualitas Pendidikan, Kesehatan, Produktivitas dan Daya Saing Ketenagakerjaan serta Pengentasan Kemiskinan Terwujudnya SDM Unggul, Berkualitas dan Berkarakter	Masyarakat, Instansi terkait		74.789.000,00	UPTD PUSKESMAS KEDUNGWARU	
	1	02	02	2.02	0006	Pengelolaan Pelayanan Kesehatan pada Usia Produktif															
							Jumlah Penduduk Usia Produktif yang Mendapatkan Pelayanan Kesehatan Sesuai Standar				31870 Orang	5.100.000,00	- Kab. Tulungagung, Semua Kecamatan, Semua Kel/Desa	DANA TRANSFER KHUSUS-DANA ALOKASI KHUSUS NON FISIK	-	PP3 - Peningkatan Kualitas Pendidikan, Kesehatan, Produktivitas dan Daya Saing Ketenagakerjaan serta Pengentasan Kemiskinan Terwujudnya SDM Unggul, Berkualitas dan Berkarakter	Masyarakat, Instansi terkait		15.774.000,00	UPTD PUSKESMAS KEDUNGWARU	
	1	02	02	2.02	0007	Pengelolaan Pelayanan Kesehatan pada Usia Lanjut															
							Jumlah Penduduk Usia Lanjut yang Mendapatkan Pelayanan Kesehatan Sesuai Standar				31863 Orang	29.295.000,00	- Kab. Tulungagung, Semua Kecamatan, Semua Kel/Desa	DANA TRANSFER KHUSUS-DANA ALOKASI KHUSUS NON FISIK	-	PP3 - Peningkatan Kualitas Pendidikan, Kesehatan, Produktivitas dan Daya Saing Ketenagakerjaan serta Pengentasan Kemiskinan Terwujudnya SDM Unggul, Berkualitas dan Berkarakter	Masyarakat, Instansi terkait		32.224.500,00	UPTD PUSKESMAS KEDUNGWARU	
	1	02	02	2.02	0010	Pengelolaan Pelayanan Kesehatan Orang dengan Gangguan Jiwa Berat															

No	Kode					Urusan / Bidang Urusan / Program / Kegiatan / Sub Kegiatan	Indikator Program / Kegiatan / Sub Kegiatan	Target Akhir Periode Renstra OPD	Realisasi Capaian RENJA OPD	Prakiraan Capaian Target RENJA	Capaian Kinerja Dan Kerangka Pendanaan					Kelompok Sasaran	Prakiraan Maju Rencana Tahun 2025		PD Penanggung Jawab	
											Target 2024	Pagu Indikatif (Rp)	Lokasi	Sumber Dana	Prioritas		Target	Pagu Indikatif (Rp)		
															Nasional					Daerah
							Jumlah Orang yang Mendapatkan Pelayanan Kesehatan Orang dengan Gangguan Jiwa Berat Sesuai Standar				99 Orang	9.000.000,00	- Kab. Tulungagung, Semua Kecamatan, Semua Kel/Desa	DANA TRANSFER KHUSUS-DANA ALOKASI KHUSUS NON FISIK	-	PP3 - Peningkatan Kualitas Pendidikan, Kesehatan, Produktivitas dan Daya Saing Ketenagakerjaan serta Pengentasan Kemiskinan Terwujudnya SDM Unggul, Berkualitas dan Berkarakter	Masyarakat, Instansi terkait	15.774.000,00	UPTD PUSKESMAS KEDUNGWARU	
1	02	02	2.0	001	1	Pengelolaan Pelayanan Kesehatan Orang Terduga Tuberkulosis														
							Jumlah Orang Terduga Menderita Tuberkulosis yang Mendapatkan Pelayanan Sesuai Standar				656 Orang	6.525.000,00	- Kab. Tulungagung, Semua Kecamatan, Semua Kel/Desa	DANA TRANSFER KHUSUS-DANA ALOKASI KHUSUS NON FISIK	-	PP3 - Peningkatan Kualitas Pendidikan, Kesehatan, Produktivitas dan Daya Saing Ketenagakerjaan serta Pengentasan Kemiskinan Terwujudnya SDM Unggul, Berkualitas dan Berkarakter	Masyarakat, Instansi terkait	7.177.500,00	UPTD PUSKESMAS KEDUNGWARU	
1	02	02	2.0	001	2	Pengelolaan Pelayanan Kesehatan Orang dengan Risiko Terinfeksi HIV														
							Jumlah Orang Terduga Menderita HIV yang Mendapatkan Pelayanan Sesuai Standar				1348 Orang	15.825.000,00	- Kab. Tulungagung, Semua Kecamatan, Semua Kel/Desa	DANA TRANSFER KHUSUS-DANA ALOKASI KHUSUS NON FISIK	-	PP3 - Peningkatan Kualitas Pendidikan, Kesehatan, Produktivitas dan Daya Saing Ketenagakerjaan serta Pengentasan Kemiskinan Terwujudnya SDM Unggul, Berkualitas dan Berkarakter	Masyarakat, Instansi terkait	17.407.500,00	UPTD PUSKESMAS KEDUNGWARU	
1	02	02	2.0	001	4	Pengelolaan Pelayanan Kesehatan bagi Penduduk Terdampak Krisis Kesehatan Akibat Bencana dan/atau Berpotensi Bencana														
							Jumlah Dokumen Hasil Pengelolaan Pelayanan Kesehatan bagi Penduduk Terdampak Krisis Kesehatan Akibat Bencana dan/atau Berpotensi Bencana Sesuai Standar				1 Dokumen	900.000,00	- Kab. Tulungagung, Semua Kecamatan, Semua Kel/Desa	DANA TRANSFER KHUSUS-DANA ALOKASI KHUSUS NON FISIK	-	PP3 - Peningkatan Kualitas Pendidikan, Kesehatan, Produktivitas dan Daya Saing Ketenagakerjaan serta Pengentasan Kemiskinan Terwujudnya SDM Unggul, Berkualitas dan Berkarakter	Masyarakat, Instansi terkait	990.000,00	UPTD PUSKESMAS KEDUNGWARU	
1	02	02	2.0	001	5	Pengelolaan Pelayanan Kesehatan Gizi Masyarakat														
							Jumlah Dokumen Hasil Pengelolaan Pelayanan Kesehatan Gizi Masyarakat				1 Dokumen	28.812.500,00	- Kab. Tulungagung, Semua Kecamatan, Semua Kel/Desa	DANA TRANSFER KHUSUS-DANA ALOKASI KHUSUS NON FISIK	-	PP3 - Peningkatan Kualitas Pendidikan, Kesehatan, Produktivitas dan Daya Saing Ketenagakerjaan serta Pengentasan Kemiskinan Terwujudnya SDM Unggul, Berkualitas dan Berkarakter	Masyarakat, Instansi terkait	31.693.750,00	UPTD PUSKESMAS KEDUNGWARU	
1	02	02	2.0	001	6	Pengelolaan Pelayanan Kesehatan Kerja dan Olahraga														
							Jumlah Dokumen Hasil Pengelolaan Pelayanan Kesehatan Kerja dan Olahraga				1 Dokumen	18.446.500,00	- Kab. Tulungagung, Semua Kecamatan, Semua Kel/Desa	DANA TRANSFER KHUSUS-DANA ALOKASI KHUSUS NON FISIK	-	PP3 - Peningkatan Kualitas Pendidikan, Kesehatan, Produktivitas dan Daya Saing Ketenagakerjaan serta Pengentasan Kemiskinan Terwujudnya SDM Unggul, Berkualitas dan Berkarakter	Masyarakat, Instansi terkait	20.291.150,00	UPTD PUSKESMAS KEDUNGWARU	
1	02	02	2.0	001	7	Pengelolaan Pelayanan Kesehatan Lingkungan														
							Jumlah Dokumen Hasil Pengelolaan Pelayanan Kesehatan Lingkungan				1 Dokumen	24.600.000,00	- Kab. Tulungagung, Semua Kecamatan, Semua Kel/Desa	DANA TRANSFER KHUSUS-DANA ALOKASI KHUSUS NON FISIK	-	PP3 - Peningkatan Kualitas Pendidikan, Kesehatan, Produktivitas dan Daya Saing Ketenagakerjaan serta Pengentasan Kemiskinan Terwujudnya SDM Unggul, Berkualitas dan Berkarakter	Masyarakat, Instansi terkait	27.060.000,00	UPTD PUSKESMAS KEDUNGWARU	
1	02	02	2.0	001	8	Pengelolaan Pelayanan Promosi Kesehatan														
							Jumlah Dokumen Hasil Pengelolaan Pelayanan Promosi Kesehatan				1 Dokumen	22.172.500,00	- Kab. Tulungagung, Semua Kecamatan, Semua Kel/Desa	DANA TRANSFER KHUSUS-DANA ALOKASI KHUSUS NON FISIK	-	PP3 - Peningkatan Kualitas Pendidikan, Kesehatan, Produktivitas dan Daya Saing Ketenagakerjaan serta Pengentasan Kemiskinan Terwujudnya SDM Unggul, Berkualitas dan Berkarakter	Masyarakat, Instansi terkait	24.389.750,00	UPTD PUSKESMAS KEDUNGWARU	
1	02	02	2.0	002	0	Pengelolaan Surveilans Kesehatan														
							Jumlah Dokumen Hasil Pengelolaan Surveilans Kesehatan				1 Dokumen	23.550.000,00	- Kab. Tulungagung, Semua Kecamatan, Semua Kel/Desa	DANA TRANSFER KHUSUS-DANA ALOKASI KHUSUS NON FISIK	-	PP3 - Peningkatan Kualitas Pendidikan, Kesehatan, Produktivitas dan Daya Saing Ketenagakerjaan serta Pengentasan Kemiskinan Terwujudnya SDM Unggul, Berkualitas dan Berkarakter	Masyarakat, Instansi terkait	25.905.000,00	UPTD PUSKESMAS KEDUNGWARU	

No	Kode					Urusan / Bidang Urusan / Program / Kegiatan / Sub Kegiatan	Indikator Program / Kegiatan / Sub Kegiatan	Target Akhir Periode Renstra OPD	Realisasi Capaian RENJA OPD	Prakiraan Capaian Target RENJA	Capaian Kinerja Dan Kerangka Pendanaan					Kelompok Sasaran	Prakiraan Maju Rencana Tahun 2025		PD Penanggung Jawab	
											Target 2024	Pagu Indikatif (Rp)	Lokasi	Sumber Dana	Prioritas		Target	Pagu Indikatif (Rp)		
															Nasional					Daerah
1	02	02	2.0	002	2	Pengelolaan Pelayanan Kesehatan Jiwa dan NAPZA					88 Orang	1.200.000,00	- Kab. Tulungagung, Semua Kecamatan, Semua Kel/Desa	DANA TRANSFER KHUSUS-DANA ALOKASI KHUSUS NON FISIK	-	PP3 - Peningkatan Kualitas Pendidikan, Kesehatan, Produktivitas dan Daya Saing Ketenagakerjaan serta Pengentasan Kemiskinan Terwujudnya SDM Unggul, Berkualitas dan Berkarakter	Masyarakat, Instansi terkait	1.320.000,00	UPTD PUSKESMAS KEDUNGGWARU	
1	02	02	2.0	002	5	Pelayanan Kesehatan Penyakit Menular dan Tidak Menular					1 Dokumen	86.700.000,00	- Kab. Tulungagung, Semua Kecamatan, Semua Kel/Desa	DANA TRANSFER KHUSUS-DANA ALOKASI KHUSUS NON FISIK	-	PP3 - Peningkatan Kualitas Pendidikan, Kesehatan, Produktivitas dan Daya Saing Ketenagakerjaan serta Pengentasan Kemiskinan Terwujudnya SDM Unggul, Berkualitas dan Berkarakter	Masyarakat, Instansi terkait	95.370.000,00	UPTD PUSKESMAS KEDUNGGWARU	
1	02	02	2.0	002	8	Pengambilan dan Pengiriman Spesimen Penyakit Potensial KLB ke Laboratorium Rujukan/Nasional					1 Paket	2.550.000,00	- Kab. Tulungagung, Semua Kecamatan, Semua Kel/Desa	DANA TRANSFER KHUSUS-DANA ALOKASI KHUSUS NON FISIK	-	PP3 - Peningkatan Kualitas Pendidikan, Kesehatan, Produktivitas dan Daya Saing Ketenagakerjaan serta Pengentasan Kemiskinan Terwujudnya SDM Unggul, Berkualitas dan Berkarakter	Masyarakat, Instansi terkait	2.805.000,00	UPTD PUSKESMAS KEDUNGGWARU	
1	02	02	2.0	003	3	Operasional Pelayanan Puskesmas					1 Dokumen	159.781.000,00	- Kab. Tulungagung, Semua Kecamatan, Semua Kel/Desa	PAJAK ROKOK-PELAYANAN KESEHATAN, DANA TRANSFER KHUSUS-DANA ALOKASI KHUSUS NON FISIK	-	PP3 - Peningkatan Kualitas Pendidikan, Kesehatan, Produktivitas dan Daya Saing Ketenagakerjaan serta Pengentasan Kemiskinan Terwujudnya SDM Unggul, Berkualitas dan Berkarakter	Masyarakat, Instansi terkait	175.759.100,00	UPTD PUSKESMAS KEDUNGGWARU	
1	02	02	2.0	003	6	Investigasi Awal Kejadian Tidak Diharapkan (Kejadian Ikutan Pasca Imunisasi dan Pemberian Obat Massal)					1 Laporan	2.700.000,00	- Kab. Tulungagung, Semua Kecamatan, Semua Kel/Desa	DANA TRANSFER KHUSUS-DANA ALOKASI KHUSUS NON FISIK	-	PP3 - Peningkatan Kualitas Pendidikan, Kesehatan, Produktivitas dan Daya Saing Ketenagakerjaan serta Pengentasan Kemiskinan Terwujudnya SDM Unggul, Berkualitas dan Berkarakter	Masyarakat, Instansi terkait	2.970.000,00	UPTD PUSKESMAS KEDUNGGWARU	
1	02	02	2.0	004	0	Pengelolaan pelayanan kesehatan orang dengan Tuberkulosis					656 Orang	6.000.000,00	- Kab. Tulungagung, Semua Kecamatan, Semua Kel/Desa	DANA TRANSFER KHUSUS-DANA ALOKASI KHUSUS NON FISIK	-	PP3 - Peningkatan Kualitas Pendidikan, Kesehatan, Produktivitas dan Daya Saing Ketenagakerjaan serta Pengentasan Kemiskinan Terwujudnya SDM Unggul, Berkualitas dan Berkarakter	Masyarakat, Instansi terkait	6.600.000,00	UPTD PUSKESMAS KEDUNGGWARU	
1	02	02	2.0	004	2	Pengelolaan pelayanan kesehatan Malaria					1 Orang	1.350.000,00	- Kab. Tulungagung, Semua Kecamatan, Semua Kel/Desa	DANA TRANSFER KHUSUS-DANA ALOKASI KHUSUS NON FISIK	-	PP3 - Peningkatan Kualitas Pendidikan, Kesehatan, Produktivitas dan Daya Saing Ketenagakerjaan serta Pengentasan Kemiskinan Terwujudnya SDM Unggul, Berkualitas dan Berkarakter	Masyarakat, Instansi terkait	1.485.000,00	UPTD PUSKESMAS KEDUNGGWARU	
132	1	02	05			PROGRAM PEMBERDAYAAN MASYARAKAT BIDANG KESEHATAN	Cakupan pengembangan Promosi Kesehatan dan Pemberdayaan Masyarakat	94,5%			94 %	38.182.500,00						94,3%	42.000.750,00	
1	02	05	2.0	3		Pengembangan dan Pelaksanaan Upaya Kesehatan Bersumber Daya Masyarakat (UKBM) Tingkat Daerah Kabupaten/Kota	Cakupan pengembangan UKBM	-			89 %	38.182.500,00			-	PP3 - Peningkatan Kualitas Pendidikan, Kesehatan, Produktivitas dan Daya Saing Ketenagakerjaan serta Pengentasan Kemiskinan Terwujudnya SDM Unggul, Berkualitas dan Berkarakter	Masyarakat, Instansi terkait	42.000.750,00		
1	02	05	2.0	000	3	1	Bimbingan Teknis dan Supervisi Pengembangan dan Pelaksanaan Upaya Kesehatan Bersumber Daya Masyarakat (UKBM)													

No	Kode	Urusan / Bidang Urusan / Program / Kegiatan / Sub Kegiatan	Indikator Program / Kegiatan / Sub Kegiatan	Target Akhir Periode Renstra OPD	Realisasi Capaian RENJA OPD	Prakiraan Capaian Target RENJA	Capaian Kinerja Dan Kerangka Pendanaan					Kelompok Sasaran	Prakiraan Maju Rencana Tahun 2025		PD Penanggung Jawab		
							Target 2024	Pagu Indikatif (Rp)	Lokasi	Sumber Dana	Prioritas		Target	Pagu Indikatif (Rp)			
											Nasional					Daerah	
			Jumlah Dokumen Hasil Bimbingan Teknis dan Supervisi Upaya Kesehatan Bersumber Daya Masyarakat (UKBM)				1 Dokumen	38.182.500,00	- Kab. Tulungagung, Semua Kecamatan, Semua Kel/Desa	DANA TRANSFER KHUSUS-DANA ALOKASI KHUSUS NON FISIK	-	PP3 - Peningkatan Kualitas Pendidikan, Kesehatan, Produktivitas dan Daya Saing Ketenagakerjaan serta Pengentasan Kemiskinan Terwujudnya SDM Unggul, Berkualitas dan Berkarakter	Masyarakat, Instansi terkait	42.000.750,00	UPTD PUSKESMAS KEDUNGWARU		
			UPTD PUSKESMAS SIMO						2.051.080.000,00						2.268.382.300,00		
			URUSAN PEMERINTAHAN WAJIB YANG BERKAITAN DENGAN PELAYANAN DASAR						2.051.080.000,00							2.268.382.300,00	
			URUSAN PEMERINTAHAN BIDANG KESEHATAN						2.051.080.000,00							2.268.382.300,00	
133	1 02 01		PROGRAM PENUNJANG URUSAN PEMERINTAHAN DAERAH KABUPATEN/KOTA	Persentase Fasyankes Pemerintah yang telah BLUD dengan nilai baik	83,5-100%		100 %	1.452.076.000,00							83,5-100%	1.597.280.000,00	
	1 02 01 2.1 0		Peningkatan Pelayanan BLUD	nilai IKM BLUD	-		80 -	1.452.076.000,00				PP7 - Peningkatan Ketentraman, Ketertiban Umum dan peningkatan kualitas pelayanan publik bagi Masyarakat di Jawa Timur Meningkatkan Kualitas Pemerintahan dan Pelayanan Publik	Masyarakat, Instansi terkait	-	1.597.280.000,00		
	1 02 01 2.1 0 000 1		Pelayanan dan Penunjang Pelayanan BLUD														
			Jumlah BLUD yang Menyediakan Pelayanan dan Penunjang Pelayanan				1 Unit Kerja	1.452.076.000,00	- Kab. Tulungagung, Semua Kecamatan, Semua Kel/Desa	PENDAPATAN DARI BLUD	-	PP7 - Peningkatan Ketentraman, Ketertiban Umum dan peningkatan kualitas pelayanan publik bagi Masyarakat di Jawa Timur Meningkatkan Kualitas Pemerintahan dan Pelayanan Publik	Masyarakat, Instansi terkait		1.597.280.000,00	UPTD PUSKESMAS SIMO	
134	1 02 02		PROGRAM PEMENUHAN UPAYA KESEHATAN PERORANGAN DAN UPAYA KESEHATAN MASYARAKAT	Persentase Fasilitas Pelayanan Kesehatan dengan Nilai Kinerja UKP dan/atau UKM sesuai standar	25%		20 %	544.799.000,00						23%	611.476.800,00		
	1 02 02 2.0 2		Penyediaan Layanan Kesehatan untuk UKM dan UKP Rujukan Tingkat Daerah Kabupaten/Kota	Persentase faskes dengan nilai ukp dan ukm yang naik dari kategori sedang ke kategori baik	-		6 %	544.799.000,00				PP3 - Peningkatan Kualitas Pendidikan, Kesehatan, Produktivitas dan Daya Saing Ketenagakerjaan serta Pengentasan Kemiskinan Terwujudnya SDM Unggul, Berkualitas dan Berkarakter	Masyarakat, Instansi terkait	-	611.476.800,00		
	1 02 02 2.0 2 000 2 1		Pengelolaan Pelayanan Kesehatan Ibu Hamil														
			Jumlah Ibu Hamil yang Mendapatkan Pelayanan Kesehatan Sesuai Standar				525 Orang	32.325.000,00	- Kab. Tulungagung, Semua Kecamatan, Semua Kel/Desa	DANA TRANSFER KHUSUS-DANA ALOKASI KHUSUS NON FISIK	-	PP3 - Peningkatan Kualitas Pendidikan, Kesehatan, Produktivitas dan Daya Saing Ketenagakerjaan serta Pengentasan Kemiskinan Terwujudnya SDM Unggul, Berkualitas dan Berkarakter	Masyarakat, Instansi terkait		35.557.500,00	UPTD PUSKESMAS SIMO	
	1 02 02 2.0 2 000 2 4		Pengelolaan Pelayanan Kesehatan Balita														
			Jumlah Balita yang Mendapatkan Pelayanan Kesehatan Sesuai Standar				2457 Orang	17.250.000,00	- Kab. Tulungagung, Semua Kecamatan, Semua Kel/Desa	DANA TRANSFER KHUSUS-DANA ALOKASI KHUSUS NON FISIK	-	PP3 - Peningkatan Kualitas Pendidikan, Kesehatan, Produktivitas dan Daya Saing Ketenagakerjaan serta Pengentasan Kemiskinan Terwujudnya SDM Unggul, Berkualitas dan Berkarakter	Masyarakat, Instansi terkait		18.975.000,00	UPTD PUSKESMAS SIMO	
	1 02 02 2.0 2 000 2 5		Pengelolaan Pelayanan Kesehatan pada Usia Pendidikan Dasar														
			Jumlah Anak Usia Pendidikan Dasar yang Mendapatkan Pelayanan Kesehatan Sesuai Standar				2880 Orang	16.725.000,00	- Kab. Tulungagung, Semua Kecamatan, Semua Kel/Desa	DANA TRANSFER KHUSUS-DANA ALOKASI KHUSUS NON FISIK	-	PP3 - Peningkatan Kualitas Pendidikan, Kesehatan, Produktivitas dan Daya Saing Ketenagakerjaan serta Pengentasan Kemiskinan Terwujudnya SDM Unggul, Berkualitas dan Berkarakter	Masyarakat, Instansi terkait		18.397.500,00	UPTD PUSKESMAS SIMO	
	1 02 02 2.0 2 000 2 6		Pengelolaan Pelayanan Kesehatan pada Usia Produktif														
			Jumlah Penduduk Usia Produktif yang Mendapatkan Pelayanan Kesehatan Sesuai Standar				22241 Orang	9.600.000,00	- Kab. Tulungagung, Semua Kecamatan, Semua Kel/Desa	DANA TRANSFER KHUSUS-DANA ALOKASI KHUSUS NON FISIK	-	PP3 - Peningkatan Kualitas Pendidikan, Kesehatan, Produktivitas dan Daya Saing Ketenagakerjaan serta Pengentasan Kemiskinan Terwujudnya SDM Unggul, Berkualitas dan Berkarakter	Masyarakat, Instansi terkait		10.560.000,00	UPTD PUSKESMAS SIMO	
	1 02 02 2.0 2 000 2 7		Pengelolaan Pelayanan Kesehatan pada Usia Lanjut														

No	Kode	Urusan / Bidang Urusan / Program / Kegiatan / Sub Kegiatan	Indikator Program / Kegiatan / Sub Kegiatan	Target Akhir Periode Renstra OPD	Realisasi Capaian RENJA OPD	Prakiraan Capaian Target RENJA	Capaian Kinerja Dan Kerangka Pendanaan						Kelompok Sasaran	Prakiraan Maju Rencana Tahun 2025		PD Penanggung Jawab
							Target 2024	Pagu Indikatif (Rp)	Lokasi	Sumber Dana	Prioritas			Target	Pagu Indikatif (Rp)	
											Nasional	Daerah				
			Jumlah Penduduk Usia Lanjut yang Mendapatkan Pelayanan Kesehatan Sesuai Standar				6958 Orang	9.777.500,00	- Kab. Tulungagung, Semua Kecamatan, Semua Kel/Desa	DANA TRANSFER KHUSUS-DANA ALOKASI KHUSUS NON FISIK	-	PP3 - Peningkatan Kualitas Pendidikan, Kesehatan, Produktivitas dan Daya Saing Ketenagakerjaan serta Pengentasan Kemiskinan Terwujudnya SDM Unggul, Berkualitas dan Berkarakter	Masyarakat, Instansi terkait	10.755.250,00	UPTD PUSKESMAS SIMO	
1	02	02	2.0	001	Pengelolaan Pelayanan Kesehatan Orang dengan Gangguan Jiwa Berat											
			Jumlah Orang yang Mendapatkan Pelayanan Kesehatan Orang dengan Gangguan Jiwa Berat Sesuai Standar				69 Orang	1.500.000,00	- Kab. Tulungagung, Semua Kecamatan, Semua Kel/Desa	DANA TRANSFER KHUSUS-DANA ALOKASI KHUSUS NON FISIK	-	PP3 - Peningkatan Kualitas Pendidikan, Kesehatan, Produktivitas dan Daya Saing Ketenagakerjaan serta Pengentasan Kemiskinan Terwujudnya SDM Unggul, Berkualitas dan Berkarakter	Masyarakat, Instansi terkait	1.650.000,00	UPTD PUSKESMAS SIMO	
1	02	02	2.0	001	Pengelolaan Pelayanan Kesehatan Orang Terduga Tuberkulosis											
			Jumlah Orang Terduga Menderita Tuberkulosis yang Mendapatkan Pelayanan Sesuai Standar				458 Orang	7.954.000,00	- Kab. Tulungagung, Semua Kecamatan, Semua Kel/Desa	DANA TRANSFER KHUSUS-DANA ALOKASI KHUSUS NON FISIK	-	PP3 - Peningkatan Kualitas Pendidikan, Kesehatan, Produktivitas dan Daya Saing Ketenagakerjaan serta Pengentasan Kemiskinan Terwujudnya SDM Unggul, Berkualitas dan Berkarakter	Masyarakat, Instansi terkait	8.749.400,00	UPTD PUSKESMAS SIMO	
1	02	02	2.0	001	Pengelolaan Pelayanan Kesehatan Orang dengan Risiko Terinfeksi HIV											
			Jumlah Orang Terduga Menderita HIV yang Mendapatkan Pelayanan Sesuai Standar				993 Orang	7.500.000,00	- Kab. Tulungagung, Semua Kecamatan, Semua Kel/Desa	DANA TRANSFER KHUSUS-DANA ALOKASI KHUSUS NON FISIK	-	PP3 - Peningkatan Kualitas Pendidikan, Kesehatan, Produktivitas dan Daya Saing Ketenagakerjaan serta Pengentasan Kemiskinan Terwujudnya SDM Unggul, Berkualitas dan Berkarakter	Masyarakat, Instansi terkait	8.250.000,00	UPTD PUSKESMAS SIMO	
1	02	02	2.0	001	Pengelolaan Pelayanan Kesehatan bagi Penduduk Terdampak Krisis Kesehatan Akibat Bencana dan/atau Berpotensi Bencana											
			Jumlah Dokumen Hasil Pengelolaan Pelayanan Kesehatan bagi Penduduk Terdampak Krisis Kesehatan Akibat Bencana dan/atau Berpotensi Bencana Sesuai Standar				1 Dokumen	11.089.000,00	- Kab. Tulungagung, Semua Kecamatan, Semua Kel/Desa	DANA TRANSFER KHUSUS-DANA ALOKASI KHUSUS NON FISIK	-	PP3 - Peningkatan Kualitas Pendidikan, Kesehatan, Produktivitas dan Daya Saing Ketenagakerjaan serta Pengentasan Kemiskinan Terwujudnya SDM Unggul, Berkualitas dan Berkarakter	Masyarakat, Instansi terkait	12.197.900,00	UPTD PUSKESMAS SIMO	
1	02	02	2.0	001	Pengelolaan Pelayanan Kesehatan Gizi Masyarakat											
			Jumlah Dokumen Hasil Pengelolaan Pelayanan Kesehatan Gizi Masyarakat				1 Dokumen	77.295.000,00	- Kab. Tulungagung, Semua Kecamatan, Semua Kel/Desa	DANA TRANSFER KHUSUS-DANA ALOKASI KHUSUS NON FISIK	-	PP3 - Peningkatan Kualitas Pendidikan, Kesehatan, Produktivitas dan Daya Saing Ketenagakerjaan serta Pengentasan Kemiskinan Terwujudnya SDM Unggul, Berkualitas dan Berkarakter	Masyarakat, Instansi terkait	85.024.500,00	UPTD PUSKESMAS SIMO	
1	02	02	2.0	001	Pengelolaan Pelayanan Kesehatan Kerja dan Olahraga											
			Jumlah Dokumen Hasil Pengelolaan Pelayanan Kesehatan Kerja dan Olahraga				1 Dokumen	17.550.000,00	- Kab. Tulungagung, Semua Kecamatan, Semua Kel/Desa	DANA TRANSFER KHUSUS-DANA ALOKASI KHUSUS NON FISIK	-	PP3 - Peningkatan Kualitas Pendidikan, Kesehatan, Produktivitas dan Daya Saing Ketenagakerjaan serta Pengentasan Kemiskinan Terwujudnya SDM Unggul, Berkualitas dan Berkarakter	Masyarakat, Instansi terkait	19.305.000,00	UPTD PUSKESMAS SIMO	
1	02	02	2.0	001	Pengelolaan Pelayanan Kesehatan Lingkungan											
			Jumlah Dokumen Hasil Pengelolaan Pelayanan Kesehatan Lingkungan				1 Dokumen	17.000.000,00	- Kab. Tulungagung, Semua Kecamatan, Semua Kel/Desa	DANA TRANSFER KHUSUS-DANA ALOKASI KHUSUS NON FISIK	-	PP3 - Peningkatan Kualitas Pendidikan, Kesehatan, Produktivitas dan Daya Saing Ketenagakerjaan serta Pengentasan Kemiskinan Terwujudnya SDM Unggul, Berkualitas dan Berkarakter	Masyarakat, Instansi terkait	18.700.000,00	UPTD PUSKESMAS SIMO	
1	02	02	2.0	001	Pengelolaan Pelayanan Promosi Kesehatan											
			Jumlah Dokumen Hasil Pengelolaan Pelayanan Promosi Kesehatan				1 Dokumen	60.220.000,00	- Kab. Tulungagung, Semua Kecamatan, Semua Kel/Desa	DANA TRANSFER KHUSUS-DANA ALOKASI KHUSUS NON FISIK	-	PP3 - Peningkatan Kualitas Pendidikan, Kesehatan, Produktivitas dan Daya Saing Ketenagakerjaan serta Pengentasan Kemiskinan Terwujudnya SDM Unggul, Berkualitas dan Berkarakter	Masyarakat, Instansi terkait	66.242.000,00	UPTD PUSKESMAS SIMO	

No	Kode					Urusan / Bidang Urusan / Program / Kegiatan / Sub Kegiatan	Indikator Program / Kegiatan / Sub Kegiatan	Target Akhir Periode Renstra OPD	Realisasi Capaian RENJA OPD	Prakiraan Capaian Target RENJA	Capaian Kinerja Dan Kerangka Pendanaan					Kelompok Sasaran	Prakiraan Maju Rencana Tahun 2025		PD Penanggung Jawab	
											Target 2024	Pagu Indikatif (Rp)	Lokasi	Sumber Dana	Prioritas		Target	Pagu Indikatif (Rp)		
															Nasional					Daerah
1	02	02	2.0	002	0	Pengelolaan Surveilans Kesehatan					1 Dokumen	7.650.000,00	- Kab. Tulungagung, Semua Kecamatan, Semua Kel/Desa	DANA TRANSFER KHUSUS-DANA ALOKASI KHUSUS NON FISIK	-	PP3 - Peningkatan Kualitas Pendidikan, Kesehatan, Produktivitas dan Daya Saing Ketenagakerjaan serta Pengentasan Kemiskinan Terwujudnya SDM Unggul, Berkualitas dan Berkarakter	Masyarakat, Instansi terkait	8.415.000,00	UPTD PUSKESMAS SIMO	
1	02	02	2.0	002	2	Pengelolaan Pelayanan Kesehatan Jiwa dan NAPZA					61 Orang	2.325.000,00	- Kab. Tulungagung, Semua Kecamatan, Semua Kel/Desa	DANA TRANSFER KHUSUS-DANA ALOKASI KHUSUS NON FISIK	-	PP3 - Peningkatan Kualitas Pendidikan, Kesehatan, Produktivitas dan Daya Saing Ketenagakerjaan serta Pengentasan Kemiskinan Terwujudnya SDM Unggul, Berkualitas dan Berkarakter	Masyarakat, Instansi terkait	2.557.500,00	UPTD PUSKESMAS SIMO	
1	02	02	2.0	002	5	Pelayanan Kesehatan Penyakit Menular dan Tidak Menular					1 Dokumen	68.202.500,00	- Kab. Tulungagung, Semua Kecamatan, Semua Kel/Desa	DANA TRANSFER KHUSUS-DANA ALOKASI KHUSUS NON FISIK	-	PP3 - Peningkatan Kualitas Pendidikan, Kesehatan, Produktivitas dan Daya Saing Ketenagakerjaan serta Pengentasan Kemiskinan Terwujudnya SDM Unggul, Berkualitas dan Berkarakter	Masyarakat, Instansi terkait	75.022.750,00	UPTD PUSKESMAS SIMO	
1	02	02	2.0	002	8	Pengambilan dan Pengiriman Spesimen Penyakit Potensial KLB ke Laboratorium Rujukan/Nasional					1 Paket	750.000,00	- Kab. Tulungagung, Semua Kecamatan, Semua Kel/Desa	DANA TRANSFER KHUSUS-DANA ALOKASI KHUSUS NON FISIK	-	PP3 - Peningkatan Kualitas Pendidikan, Kesehatan, Produktivitas dan Daya Saing Ketenagakerjaan serta Pengentasan Kemiskinan Terwujudnya SDM Unggul, Berkualitas dan Berkarakter	Masyarakat, Instansi terkait	825.000,00	UPTD PUSKESMAS SIMO	
1	02	02	2.0	003	3	Operasional Pelayanan Puskesmas					1 Dokumen	168.086.000,00	- Kab. Tulungagung, Semua Kecamatan, Semua Kel/Desa	PAJAK ROKOK-PELAYANAN KESEHATAN, DANA TRANSFER KHUSUS-DANA ALOKASI KHUSUS NON FISIK	-	PP3 - Peningkatan Kualitas Pendidikan, Kesehatan, Produktivitas dan Daya Saing Ketenagakerjaan serta Pengentasan Kemiskinan Terwujudnya SDM Unggul, Berkualitas dan Berkarakter	Masyarakat, Instansi terkait	184.894.600,00	UPTD PUSKESMAS SIMO	
1	02	02	2.0	003	6	Investigasi Awal Kejadian Tidak Diharapkan (Kejadian Ikutan Pasca Imunisasi dan Pemberian Obat Massal)					1 Laporan	1.800.000,00	- Kab. Tulungagung, Semua Kecamatan, Semua Kel/Desa	DANA TRANSFER KHUSUS-DANA ALOKASI KHUSUS NON FISIK	-	PP3 - Peningkatan Kualitas Pendidikan, Kesehatan, Produktivitas dan Daya Saing Ketenagakerjaan serta Pengentasan Kemiskinan Terwujudnya SDM Unggul, Berkualitas dan Berkarakter	Masyarakat, Instansi terkait	1.980.000,00	UPTD PUSKESMAS SIMO	
1	02	02	2.0	003	7	Pelaksanaan Kewaspadaan Dini dan Respon Wabah					1 Dokumen	0,00	- Kab. Tulungagung, Semua Kecamatan, Semua Kel/Desa	DANA TRANSFER KHUSUS-DANA ALOKASI KHUSUS NON FISIK	-	PP3 - Peningkatan Kualitas Pendidikan, Kesehatan, Produktivitas dan Daya Saing Ketenagakerjaan serta Pengentasan Kemiskinan Terwujudnya SDM Unggul, Berkualitas dan Berkarakter	Masyarakat, Instansi terkait	12.197.900,00	UPTD PUSKESMAS SIMO	
1	02	02	2.0	004	0	Pengelolaan pelayanan kesehatan orang dengan Tuberkulosis					458 Orang	10.200.000,00	- Kab. Tulungagung, Semua Kecamatan, Semua Kel/Desa	DANA TRANSFER KHUSUS-DANA ALOKASI KHUSUS NON FISIK	-	PP3 - Peningkatan Kualitas Pendidikan, Kesehatan, Produktivitas dan Daya Saing Ketenagakerjaan serta Pengentasan Kemiskinan Terwujudnya SDM Unggul, Berkualitas dan Berkarakter	Masyarakat, Instansi terkait	11.220.000,00	UPTD PUSKESMAS SIMO	
135	1	02	05			PROGRAM PEMBERDAYAAN MASYARAKAT BIDANG KESEHATAN	Cakupan pengembangan Promosi Kesehatan dan Pemberdayaan Masyarakat	94,5%			94 %	54.205.000,00						94,3%	59.625.500,00	

No	Kode				Urusan / Bidang Urusan / Program / Kegiatan / Sub Kegiatan	Indikator Program / Kegiatan / Sub Kegiatan	Target Akhir Periode Renstra OPD	Realisasi Capaian RENJA OPD	Prakiraan Capaian Target RENJA	Capaian Kinerja Dan Kerangka Pendanaan					Kelompok Sasaran	Prakiraan Maju Rencana Tahun 2025		PD Penanggung Jawab		
										Target 2024	Pagu Indikatif (Rp)	Lokasi	Sumber Dana	Prioritas		Target	Pagu Indikatif (Rp)			
														Nasional					Daerah	
1	02	05	2.0	3	Pengembangan dan Pelaksanaan Upaya Kesehatan Bersumber Daya Masyarakat (UKBM) Tingkat Daerah Kabupaten/Kota	Cakupan pengembangan UKBM	-			89 %	54.205.000,00					Masyarakat, Instansi terkait	-	59.625.500,00		
1	02	05	2.0	000	Bimbingan Teknis dan Supervisi Pengembangan dan Pelaksanaan Upaya Kesehatan Bersumber Daya Masyarakat (UKBM)															
						Jumlah Dokumen Hasil Bimbingan Teknis dan Supervisi Upaya Kesehatan Bersumber Daya Masyarakat (UKBM)				1 Dokumen	54.205.000,00	- Kab. Tulungagung, Semua Kecamatan, Semua Kel/Desa	DANA TRANSFER KHUSUS-DANA ALOKASI KHUSUS NON FISIK	-	PP3 - Peningkatan Kualitas Pendidikan, Kesehatan, Produktivitas dan Daya Saing Ketenagakerjaan serta Pengentasan Kemiskinan Terwujudnya SDM Unggul, Berkualitas dan Berkarakter	Masyarakat, Instansi terkait		59.625.500,00	UPTD PUSKESMAS SIMO	
					UPTD PUSKESMAS NGANTRU						2.538.977.000,00							2.792.874.700,00		
					URUSAN PEMERINTAHAN WAJIB YANG BERKAITAN DENGAN PELAYANAN DASAR															
					URUSAN PEMERINTAHAN BIDANG KESEHATAN															
					URUSAN PEMERINTAHAN WADJIB YANG BERKAITAN DENGAN PELAYANAN DASAR															
136	1	02	01		PROGRAM PENUNJANG URUSAN PEMERINTAHAN DAERAH KABUPATEN/KOTA	Persentase Fasyankes Pemerintah yang telah BLUD dengan nilai baik	83,5-100% 100%			100 %	1.995.000.000,00							83,5-100% 100%	2.194.500.000,00	
						nilai IKM BLUD	-			80 -	1.995.000.000,00				PP7 - Peningkatan Ketertarikan, Ketertiban Umum dan peningkatan kualitas pelayanan publik bagi Masyarakat di Jawa Timur Meningkatkan Kualitas Pemerintahan dan Pelayanan Publik	Masyarakat, Instansi terkait	-	2.194.500.000,00		
1	02	01	2.1	0	Pelayanan dan Penunjang Pelayanan BLUD															
						Jumlah BLUD yang Menyediakan Pelayanan dan Penunjang Pelayanan				1 Unit Kerja	1.995.000.000,00	- Kab. Tulungagung, Semua Kecamatan, Semua Kel/Desa	PENDAPATAN DARI BLUD	-	PP7 - Peningkatan Ketertarikan, Ketertiban Umum dan peningkatan kualitas pelayanan publik bagi Masyarakat di Jawa Timur Meningkatkan Kualitas Pemerintahan dan Pelayanan Publik	Masyarakat, Instansi terkait		2.194.500.000,00	UPTD PUSKESMAS NGANTRU	
137	1	02	02		PROGRAM PEMENUHAN UPAYA KESEHATAN PERORANGAN DAN UPAYA KESEHATAN MASYARAKAT	Persentase Fasilitas Pelayanan Kesehatan dengan Nilai Kinerja UKP dan/atau UKM sesuai standar	25%			20 %	494.203.500,00							23%	543.623.850,00	
						Persentase faskes dengan nilai ukp dan ukm yang naik dari kategori sedang ke kategori baik	-			6 %	494.203.500,00				PP3 - Peningkatan Kualitas Pendidikan, Kesehatan, Produktivitas dan Daya Saing Ketenagakerjaan serta Pengentasan Kemiskinan Terwujudnya SDM Unggul, Berkualitas dan Berkarakter	Masyarakat, Instansi terkait	-	543.623.850,00		
1	02	02	2.0	000	Pengelolaan Pelayanan Kesehatan Ibu Hamil															
						Jumlah Ibu Hamil yang Mendapatkan Pelayanan Kesehatan Sesuai Standar				454 Orang	62.350.000,00	- Kab. Tulungagung, Semua Kecamatan, Semua Kel/Desa	DANA TRANSFER KHUSUS-DANA ALOKASI KHUSUS NON FISIK	-	PP3 - Peningkatan Kualitas Pendidikan, Kesehatan, Produktivitas dan Daya Saing Ketenagakerjaan serta Pengentasan Kemiskinan Terwujudnya SDM Unggul, Berkualitas dan Berkarakter	Masyarakat, Instansi terkait		68.585.000,00	UPTD PUSKESMAS NGANTRU	
1	02	02	2.0	000	Pengelolaan Pelayanan Kesehatan Balita															
						Jumlah Balita yang Mendapatkan Pelayanan Kesehatan Sesuai Standar				2127 Orang	14.250.000,00	- Kab. Tulungagung, Semua Kecamatan, Semua Kel/Desa	DANA TRANSFER KHUSUS-DANA ALOKASI KHUSUS NON FISIK	-	PP3 - Peningkatan Kualitas Pendidikan, Kesehatan, Produktivitas dan Daya Saing Ketenagakerjaan serta Pengentasan Kemiskinan Terwujudnya SDM Unggul, Berkualitas dan Berkarakter	Masyarakat, Instansi terkait		15.675.000,00	UPTD PUSKESMAS NGANTRU	
1	02	02	2.0	000	Pengelolaan Pelayanan Kesehatan pada Usia Pendidikan Dasar															
						Jumlah Anak Usia Pendidikan Dasar yang Mendapatkan Pelayanan Kesehatan Sesuai Standar				2493 Orang	11.250.000,00	- Kab. Tulungagung, Semua Kecamatan, Semua Kel/Desa	DANA TRANSFER KHUSUS-DANA ALOKASI KHUSUS NON FISIK	-	PP3 - Peningkatan Kualitas Pendidikan, Kesehatan, Produktivitas dan Daya Saing Ketenagakerjaan serta Pengentasan Kemiskinan Terwujudnya SDM Unggul, Berkualitas dan Berkarakter	Masyarakat, Instansi terkait		12.375.000,00	UPTD PUSKESMAS NGANTRU	
1	02	02	2.0	000	Pengelolaan Pelayanan Kesehatan pada Usia Produktif															

No	Kode					Urusan / Bidang Urusan / Program / Kegiatan / Sub Kegiatan	Indikator Program / Kegiatan / Sub Kegiatan	Target Akhir Periode Renstra OPD	Realisasi Capaian RENJA OPD	Prakiraan Capaian Target RENJA	Capaian Kinerja Dan Kerangka Pendanaan					Kelompok Sasaran	Prakiraan Maju Rencana Tahun 2025		PD Penanggung Jawab	
											Target 2024	Pagu Indikatif (Rp)	Lokasi	Sumber Dana	Prioritas		Target	Pagu Indikatif (Rp)		
															Nasional					Daerah
							Jumlah Penduduk Usia Produktif yang Mendapatkan Pelayanan Kesehatan Sesuai Standar				19242 Orang	2.700.000,00	- Kab. Tulungagung, Semua Kecamatan, Semua Kel/Desa	DANA TRANSFER KHUSUS-DANA ALOKASI KHUSUS NON FISIK	-	PP3 - Peningkatan Kualitas Pendidikan, Kesehatan, Produktivitas dan Daya Saing Ketenagakerjaan serta Pengentasan Kemiskinan Terwujudnya SDM Unggul, Berkualitas dan Berkarakter	Masyarakat, Instansi terkait	2.970.000,00	UPTD PUSKESMAS NGANTRU	
1	02	02	2.0	000	7	Pengelolaan Pelayanan Kesehatan pada Usia Lanjut														
							Jumlah Penduduk Usia Lanjut yang Mendapatkan Pelayanan Kesehatan Sesuai Standar				6020 Orang	22.600.000,00	- Kab. Tulungagung, Semua Kecamatan, Semua Kel/Desa	DANA TRANSFER KHUSUS-DANA ALOKASI KHUSUS NON FISIK	-	PP3 - Peningkatan Kualitas Pendidikan, Kesehatan, Produktivitas dan Daya Saing Ketenagakerjaan serta Pengentasan Kemiskinan Terwujudnya SDM Unggul, Berkualitas dan Berkarakter	Masyarakat, Instansi terkait	24.860.000,00	UPTD PUSKESMAS NGANTRU	
1	02	02	2.0	001	0	Pengelolaan Pelayanan Kesehatan Orang dengan Gangguan Jiwa Berat														
							Jumlah Orang yang Mendapatkan Pelayanan Kesehatan Orang dengan Gangguan Jiwa Berat Sesuai Standar				60 Orang	12.000.000,00	- Kab. Tulungagung, Semua Kecamatan, Semua Kel/Desa	DANA TRANSFER KHUSUS-DANA ALOKASI KHUSUS NON FISIK	-	PP3 - Peningkatan Kualitas Pendidikan, Kesehatan, Produktivitas dan Daya Saing Ketenagakerjaan serta Pengentasan Kemiskinan Terwujudnya SDM Unggul, Berkualitas dan Berkarakter	Masyarakat, Instansi terkait	13.200.000,00	UPTD PUSKESMAS NGANTRU	
1	02	02	2.0	001	1	Pengelolaan Pelayanan Kesehatan Orang Terduga Tuberkulosis														
							Jumlah Orang Terduga Menderita Tuberkulosis yang Mendapatkan Pelayanan Sesuai Standar				396 Orang	7.617.500,00	- Kab. Tulungagung, Semua Kecamatan, Semua Kel/Desa	DANA TRANSFER KHUSUS-DANA ALOKASI KHUSUS NON FISIK	-	PP3 - Peningkatan Kualitas Pendidikan, Kesehatan, Produktivitas dan Daya Saing Ketenagakerjaan serta Pengentasan Kemiskinan Terwujudnya SDM Unggul, Berkualitas dan Berkarakter	Masyarakat, Instansi terkait	8.379.250,00	UPTD PUSKESMAS NGANTRU	
1	02	02	2.0	001	5	Pengelolaan Pelayanan Kesehatan Gizi Masyarakat														
							Jumlah Dokumen Hasil Pengelolaan Pelayanan Kesehatan Gizi Masyarakat				1 Dokumen	51.460.000,00	- Kab. Tulungagung, Semua Kecamatan, Semua Kel/Desa	DANA TRANSFER KHUSUS-DANA ALOKASI KHUSUS NON FISIK	-	PP3 - Peningkatan Kualitas Pendidikan, Kesehatan, Produktivitas dan Daya Saing Ketenagakerjaan serta Pengentasan Kemiskinan Terwujudnya SDM Unggul, Berkualitas dan Berkarakter	Masyarakat, Instansi terkait	56.606.000,00	UPTD PUSKESMAS NGANTRU	
1	02	02	2.0	001	6	Pengelolaan Pelayanan Kesehatan Kerja dan Olahraga														
							Jumlah Dokumen Hasil Pengelolaan Pelayanan Kesehatan Kerja dan Olahraga				1 Dokumen	900.000,00	- Kab. Tulungagung, Semua Kecamatan, Semua Kel/Desa	DANA TRANSFER KHUSUS-DANA ALOKASI KHUSUS NON FISIK	-	PP3 - Peningkatan Kualitas Pendidikan, Kesehatan, Produktivitas dan Daya Saing Ketenagakerjaan serta Pengentasan Kemiskinan Terwujudnya SDM Unggul, Berkualitas dan Berkarakter	Masyarakat, Instansi terkait	990.000,00	UPTD PUSKESMAS NGANTRU	
1	02	02	2.0	001	7	Pengelolaan Pelayanan Kesehatan Lingkungan														
							Jumlah Dokumen Hasil Pengelolaan Pelayanan Kesehatan Lingkungan				1 Dokumen	34.200.000,00	- Kab. Tulungagung, Semua Kecamatan, Semua Kel/Desa	DANA TRANSFER KHUSUS-DANA ALOKASI KHUSUS NON FISIK	-	PP3 - Peningkatan Kualitas Pendidikan, Kesehatan, Produktivitas dan Daya Saing Ketenagakerjaan serta Pengentasan Kemiskinan Terwujudnya SDM Unggul, Berkualitas dan Berkarakter	Masyarakat, Instansi terkait	37.620.000,00	UPTD PUSKESMAS NGANTRU	
1	02	02	2.0	001	8	Pengelolaan Pelayanan Promosi Kesehatan														
							Jumlah Dokumen Hasil Pengelolaan Pelayanan Promosi Kesehatan				1 Dokumen	20.770.000,00	- Kab. Tulungagung, Semua Kecamatan, Semua Kel/Desa	DANA TRANSFER KHUSUS-DANA ALOKASI KHUSUS NON FISIK	-	PP3 - Peningkatan Kualitas Pendidikan, Kesehatan, Produktivitas dan Daya Saing Ketenagakerjaan serta Pengentasan Kemiskinan Terwujudnya SDM Unggul, Berkualitas dan Berkarakter	Masyarakat, Instansi terkait	22.847.000,00	UPTD PUSKESMAS NGANTRU	
1	02	02	2.0	002	0	Pengelolaan Surveilans Kesehatan														
							Jumlah Dokumen Hasil Pengelolaan Surveilans Kesehatan				1 Dokumen	14.100.000,00	- Kab. Tulungagung, Semua Kecamatan, Semua Kel/Desa	DANA TRANSFER KHUSUS-DANA ALOKASI KHUSUS NON FISIK	-	PP3 - Peningkatan Kualitas Pendidikan, Kesehatan, Produktivitas dan Daya Saing Ketenagakerjaan serta Pengentasan Kemiskinan Terwujudnya SDM Unggul, Berkualitas dan Berkarakter	Masyarakat, Instansi terkait	15.510.000,00	UPTD PUSKESMAS NGANTRU	

No	Kode					Urusan / Bidang Urusan / Program / Kegiatan / Sub Kegiatan	Indikator Program / Kegiatan / Sub Kegiatan	Target Akhir Periode Renstra OPD	Realisasi Capaian RENJA OPD	Prakiraan Capaian Target RENJA	Capaian Kinerja Dan Kerangka Pendanaan					Kelompok Sasaran	Prakiraan Maju Rencana Tahun 2025		PD Penanggung Jawab	
											Target 2024	Pagu Indikatif (Rp)	Lokasi	Sumber Dana	Prioritas		Target	Pagu Indikatif (Rp)		
															Nasional					Daerah
1	02	02	2.0	002	2	Pengelolaan Pelayanan Kesehatan Jiwa dan NAPZA				53 Orang	450.000,00	- Kab. Tulungagung, Semua Kecamatan, Semua Kel/Desa	DANA TRANSFER KHUSUS-DANA ALOKASI KHUSUS NON FISIK	-	PP3 - Peningkatan Kualitas Pendidikan, Kesehatan, Produktivitas dan Daya Saing Ketenagakerjaan serta Pengentasan Kemiskinan Terwujudnya SDM Unggul, Berkualitas dan Berkarakter	Masyarakat, Instansi terkait	495.000,00	UPTD PUSKESMAS NGANTRU		
1	02	02	2.0	002	5	Pelayanan Kesehatan Penyakit Menular dan Tidak Menular				1 Dokumen	69.750.000,00	- Kab. Tulungagung, Semua Kecamatan, Semua Kel/Desa	DANA TRANSFER KHUSUS-DANA ALOKASI KHUSUS NON FISIK	-	PP3 - Peningkatan Kualitas Pendidikan, Kesehatan, Produktivitas dan Daya Saing Ketenagakerjaan serta Pengentasan Kemiskinan Terwujudnya SDM Unggul, Berkualitas dan Berkarakter	Masyarakat, Instansi terkait	76.725.000,00	UPTD PUSKESMAS NGANTRU		
1	02	02	2.0	002	8	Pengambilan dan Pengiriman Spesimen Penyakit Potensial KLB ke Laboratorium Rujukan/Nasional				1 Paket	3.900.000,00	- Kab. Tulungagung, Semua Kecamatan, Semua Kel/Desa	DANA TRANSFER KHUSUS-DANA ALOKASI KHUSUS NON FISIK	-	PP3 - Peningkatan Kualitas Pendidikan, Kesehatan, Produktivitas dan Daya Saing Ketenagakerjaan serta Pengentasan Kemiskinan Terwujudnya SDM Unggul, Berkualitas dan Berkarakter	Masyarakat, Instansi terkait	4.290.000,00	UPTD PUSKESMAS NGANTRU		
1	02	02	2.0	003	3	Operasional Pelayanan Puskesmas				1 Dokumen	151.456.000,00	- Kab. Tulungagung, Semua Kecamatan, Semua Kel/Desa	PAJAK ROKOK-PELAYANAN KESEHATAN, DANA TRANSFER KHUSUS-DANA ALOKASI KHUSUS NON FISIK	-	PP3 - Peningkatan Kualitas Pendidikan, Kesehatan, Produktivitas dan Daya Saing Ketenagakerjaan serta Pengentasan Kemiskinan Terwujudnya SDM Unggul, Berkualitas dan Berkarakter	Masyarakat, Instansi terkait	166.601.600,00	UPTD PUSKESMAS NGANTRU		
1	02	02	2.0	003	6	Investigasi Awal Kejadian Tidak Diharapkan (Kejadian Ikutan Pasca Imunisasi dan Pemberian Obat Massal)				1 Laporan	3.750.000,00	- Kab. Tulungagung, Semua Kecamatan, Semua Kel/Desa	DANA TRANSFER KHUSUS-DANA ALOKASI KHUSUS NON FISIK	-	PP3 - Peningkatan Kualitas Pendidikan, Kesehatan, Produktivitas dan Daya Saing Ketenagakerjaan serta Pengentasan Kemiskinan Terwujudnya SDM Unggul, Berkualitas dan Berkarakter	Masyarakat, Instansi terkait	4.125.000,00	UPTD PUSKESMAS NGANTRU		
1	02	02	2.0	004	0	Pengelolaan pelayanan kesehatan orang dengan Tuberkulosis				396 Orang	10.700.000,00	- Kab. Tulungagung, Semua Kecamatan, Semua Kel/Desa	DANA TRANSFER KHUSUS-DANA ALOKASI KHUSUS NON FISIK	-	PP3 - Peningkatan Kualitas Pendidikan, Kesehatan, Produktivitas dan Daya Saing Ketenagakerjaan serta Pengentasan Kemiskinan Terwujudnya SDM Unggul, Berkualitas dan Berkarakter	Masyarakat, Instansi terkait	11.770.000,00	UPTD PUSKESMAS NGANTRU		
138	1	02	05			PROGRAM PEMBERDAYAAN MASYARAKAT BIDANG KESEHATAN	Cakupan pengembangan Promosi Kesehatan dan Pemberdayaan Masyarakat	94,5%		94 %	49.773.500,00						94,3%	54.750.850,00		
1	02	05	2.0	3		Pengembangan dan Pelaksanaan Upaya Kesehatan Bersumber Daya Masyarakat (UKBM) Tingkat Daerah Kabupaten/Kota	Cakupan pengembangan UKBM	-		89 %	49.773.500,00				PP3 - Peningkatan Kualitas Pendidikan, Kesehatan, Produktivitas dan Daya Saing Ketenagakerjaan serta Pengentasan Kemiskinan Terwujudnya SDM Unggul, Berkualitas dan Berkarakter	Masyarakat, Instansi terkait	-	54.750.850,00		
1	02	05	2.0	000	3	1	Bimbingan Teknis dan Supervisi Pengembangan dan Pelaksanaan Upaya Kesehatan Bersumber Daya Masyarakat (UKBM)			1 Dokumen	49.773.500,00	- Kab. Tulungagung, Semua Kecamatan, Semua Kel/Desa	DANA TRANSFER KHUSUS-DANA ALOKASI KHUSUS NON FISIK	-	PP3 - Peningkatan Kualitas Pendidikan, Kesehatan, Produktivitas dan Daya Saing Ketenagakerjaan serta Pengentasan Kemiskinan Terwujudnya SDM Unggul, Berkualitas dan Berkarakter	Masyarakat, Instansi terkait	54.750.850,00	UPTD PUSKESMAS NGANTRU		
						UPTD PUSKESMAS PUCUNG					1.233.789.500,00							1.362.020.000,00		
1						URUSAN PEMERINTAHAN WAJIB YANG BERKAITAN DENGAN PELAYANAN DASAR					1.233.789.500,00							1.362.020.000,00		
1	02					URUSAN PEMERINTAHAN BIDANG KESEHATAN					1.233.789.500,00							1.362.020.000,00		

No	Kode					Urusan / Bidang Urusan / Program / Kegiatan / Sub Kegiatan	Indikator Program / Kegiatan / Sub Kegiatan	Target Akhir Periode Renstra OPD	Realisasi Capaian RENJA OPD	Prakiraan Capaian Target RENJA	Capaian Kinerja Dan Kerangka Pendanaan					Kelompok Sasaran	Prakiraan Maju Rencana Tahun 2025		PD Penanggung Jawab	
											Target 2024	Pagu Indikatif (Rp)	Lokasi	Sumber Dana	Prioritas		Target	Pagu Indikatif (Rp)		
															Nasional					Daerah
139	1	02	01			PROGRAM PENUNJANG URUSAN PEMERINTAHAN DAERAH KABUPATEN/KOTA	Persentase Fasyankes Pemerintah yang telah BLUD dengan nilai baik	83,5-100% 100%			100 %	735.000.000,00						83,5-100% 100%	808.500.000,00	
	1	02	01	2.1	0	Peningkatan Pelayanan BLUD	nilai IKM BLUD	-			80 -	735.000.000,00			-	PP7 - Peningkatan Ketentraman, Ketertiban Umum dan peningkatan kualitas pelayanan publik bagi Masyarakat di Jawa Timur Meningkatkan Kualitas Pemerintahan dan Pelayanan Publik	Masyarakat, Instansi terkait	-	808.500.000,00	
	1	02	01	2.1	000	Pelayanan dan Penunjang Pelayanan BLUD														
							Jumlah BLUD yang Menyediakan Pelayanan dan Penunjang Pelayanan				1 Unit Kerja	735.000.000,00	- Kab. Tulungagung, Semua Kecamatan, Semua Kel/Desa	PENDAPATAN DARI BLUD	-	PP7 - Peningkatan Ketentraman, Ketertiban Umum dan peningkatan kualitas pelayanan publik bagi Masyarakat di Jawa Timur Meningkatkan Kualitas Pemerintahan dan Pelayanan Publik	Masyarakat, Instansi terkait		808.500.000,00	UPTD PUSKESMAS PUCUNG
140	1	02	02			PROGRAM PEMENUHAN UPAYA KESEHATAN PERORANGAN DAN UPAYA KESEHATAN MASYARAKAT	Persentase Fasilitas Pelayanan Kesehatan dengan Nilai Kinerja UKP dan/atau UKM sesuai standar	25%			20 %	480.839.500,00						23%	531.520.000,00	
	1	02	02	2.0	2	Penyediaan Layanan Kesehatan untuk UKM dan UKP Rujukan Tingkat Daerah Kabupaten/Kota	Persentase faskes dengan nilai ukp dan ukm yang naik dari kategori sedang ke kategori baik	-			6 %	480.839.500,00			-	PP3 - Peningkatan Kualitas Pendidikan, Kesehatan, Produktivitas dan Daya Saing Ketenagakerjaan serta Pengentasan Kemiskinan Terwujudnya SDM Unggul, Berkualitas dan Berkarakter	Masyarakat, Instansi terkait	-	531.520.000,00	
	1	02	02	2.0	000	Pengelolaan Pelayanan Kesehatan Ibu Hamil														
							Jumlah Ibu Hamil yang Mendapatkan Pelayanan Kesehatan Sesuai Standar				348 Orang	80.125.000,00	- Kab. Tulungagung, Semua Kecamatan, Semua Kel/Desa	DANA TRANSFER KHUSUS-DANA ALOKASI KHUSUS NON FISIK	-	PP3 - Peningkatan Kualitas Pendidikan, Kesehatan, Produktivitas dan Daya Saing Ketenagakerjaan serta Pengentasan Kemiskinan Terwujudnya SDM Unggul, Berkualitas dan Berkarakter	Masyarakat, Instansi terkait		88.137.500,00	UPTD PUSKESMAS PUCUNG
	1	02	02	2.0	000	Pengelolaan Pelayanan Kesehatan Balita														
							Jumlah Balita yang Mendapatkan Pelayanan Kesehatan Sesuai Standar				1629 Orang	4.500.000,00	- Kab. Tulungagung, Semua Kecamatan, Semua Kel/Desa	DANA TRANSFER KHUSUS-DANA ALOKASI KHUSUS NON FISIK	-	PP3 - Peningkatan Kualitas Pendidikan, Kesehatan, Produktivitas dan Daya Saing Ketenagakerjaan serta Pengentasan Kemiskinan Terwujudnya SDM Unggul, Berkualitas dan Berkarakter	Masyarakat, Instansi terkait		4.950.000,00	UPTD PUSKESMAS PUCUNG
	1	02	02	2.0	000	Pengelolaan Pelayanan Kesehatan pada Usia Pendidikan Dasar														
							Jumlah Anak Usia Pendidikan Dasar yang Mendapatkan Pelayanan Kesehatan Sesuai Standar				1909 Orang	25.720.000,00	- Kab. Tulungagung, Semua Kecamatan, Semua Kel/Desa	DANA TRANSFER KHUSUS-DANA ALOKASI KHUSUS NON FISIK	-	PP3 - Peningkatan Kualitas Pendidikan, Kesehatan, Produktivitas dan Daya Saing Ketenagakerjaan serta Pengentasan Kemiskinan Terwujudnya SDM Unggul, Berkualitas dan Berkarakter	Masyarakat, Instansi terkait		28.292.000,00	UPTD PUSKESMAS PUCUNG
	1	02	02	2.0	000	Pengelolaan Pelayanan Kesehatan pada Usia Produktif														
							Jumlah Penduduk Usia Produktif yang Mendapatkan Pelayanan Kesehatan Sesuai Standar				14736 Orang	6.450.000,00	- Kab. Tulungagung, Semua Kecamatan, Semua Kel/Desa	DANA TRANSFER KHUSUS-DANA ALOKASI KHUSUS NON FISIK	-	PP3 - Peningkatan Kualitas Pendidikan, Kesehatan, Produktivitas dan Daya Saing Ketenagakerjaan serta Pengentasan Kemiskinan Terwujudnya SDM Unggul, Berkualitas dan Berkarakter	Masyarakat, Instansi terkait		7.095.000,00	UPTD PUSKESMAS PUCUNG
	1	02	02	2.0	000	Pengelolaan Pelayanan Kesehatan pada Usia Lanjut														
							Jumlah Penduduk Usia Lanjut yang Mendapatkan Pelayanan Kesehatan Sesuai Standar				4610 Orang	24.500.000,00	- Kab. Tulungagung, Semua Kecamatan, Semua Kel/Desa	DANA TRANSFER KHUSUS-DANA ALOKASI KHUSUS NON FISIK	-	PP3 - Peningkatan Kualitas Pendidikan, Kesehatan, Produktivitas dan Daya Saing Ketenagakerjaan serta Pengentasan Kemiskinan Terwujudnya SDM Unggul, Berkualitas dan Berkarakter	Masyarakat, Instansi terkait		26.950.000,00	UPTD PUSKESMAS PUCUNG
	1	02	02	2.0	001	Pengelolaan Pelayanan Kesehatan Orang dengan Gangguan Jiwa Berat														

No	Kode					Urusan / Bidang Urusan / Program / Kegiatan / Sub Kegiatan	Indikator Program / Kegiatan / Sub Kegiatan	Target Akhir Periode Renstra OPD	Realisasi Capaian RENJA OPD	Prakiraan Capaian Target RENJA	Capaian Kinerja Dan Kerangka Pendanaan					Kelompok Sasaran	Prakiraan Maju Rencana Tahun 2025		PD Penanggung Jawab	
											Target 2024	Pagu Indikatif (Rp)	Lokasi	Sumber Dana	Prioritas		Target	Pagu Indikatif (Rp)		
															Nasional					Daerah
							Jumlah Orang yang Mendapatkan Pelayanan Kesehatan Orang dengan Gangguan Jiwa Berat Sesuai Standar				46 Orang	7.500.000,00	- Kab. Tulungagung, Semua Kecamatan, Semua Kel/Desa	DANA TRANSFER KHUSUS-DANA ALOKASI KHUSUS NON FISIK	-	PP3 - Peningkatan Kualitas Pendidikan, Kesehatan, Produktivitas dan Daya Saing Ketenagakerjaan serta Pengentasan Kemiskinan Terwujudnya SDM Unggul, Berkualitas dan Berkarakter	Masyarakat, Instansi terkait	8.250.000,00	UPTD PUSKESMAS PUCUNG	
1	02	02	2.0	001	1	Pengelolaan Pelayanan Kesehatan Orang Terduga Tuberkulosis														
							Jumlah Orang Terduga Menderita Tuberkulosis yang Mendapatkan Pelayanan Sesuai Standar				303 Orang	6.975.000,00	- Kab. Tulungagung, Semua Kecamatan, Semua Kel/Desa	DANA TRANSFER KHUSUS-DANA ALOKASI KHUSUS NON FISIK	-	PP3 - Peningkatan Kualitas Pendidikan, Kesehatan, Produktivitas dan Daya Saing Ketenagakerjaan serta Pengentasan Kemiskinan Terwujudnya SDM Unggul, Berkualitas dan Berkarakter	Masyarakat, Instansi terkait	7.672.500,00	UPTD PUSKESMAS PUCUNG	
1	02	02	2.0	001	2	Pengelolaan Pelayanan Kesehatan Orang dengan Risiko Terinfeksi HIV														
							Jumlah Orang Terduga Menderita HIV yang Mendapatkan Pelayanan Sesuai Standar				416 Orang	7.500.000,00	- Kab. Tulungagung, Semua Kecamatan, Semua Kel/Desa	DANA TRANSFER KHUSUS-DANA ALOKASI KHUSUS NON FISIK	-	PP3 - Peningkatan Kualitas Pendidikan, Kesehatan, Produktivitas dan Daya Saing Ketenagakerjaan serta Pengentasan Kemiskinan Terwujudnya SDM Unggul, Berkualitas dan Berkarakter	Masyarakat, Instansi terkait	8.250.000,00	UPTD PUSKESMAS PUCUNG	
1	02	02	2.0	001	5	Pengelolaan Pelayanan Kesehatan Gizi Masyarakat														
							Jumlah Dokumen Hasil Pengelolaan Pelayanan Kesehatan Gizi Masyarakat				1 Dokumen	24.162.500,00	- Kab. Tulungagung, Semua Kecamatan, Semua Kel/Desa	DANA TRANSFER KHUSUS-DANA ALOKASI KHUSUS NON FISIK	-	PP3 - Peningkatan Kualitas Pendidikan, Kesehatan, Produktivitas dan Daya Saing Ketenagakerjaan serta Pengentasan Kemiskinan Terwujudnya SDM Unggul, Berkualitas dan Berkarakter	Masyarakat, Instansi terkait	26.578.750,00	UPTD PUSKESMAS PUCUNG	
1	02	02	2.0	001	6	Pengelolaan Pelayanan Kesehatan Kerja dan Olahraga														
							Jumlah Dokumen Hasil Pengelolaan Pelayanan Kesehatan Kerja dan Olahraga				1 Dokumen	1.125.000,00	- Kab. Tulungagung, Semua Kecamatan, Semua Kel/Desa	DANA TRANSFER KHUSUS-DANA ALOKASI KHUSUS NON FISIK	-	PP3 - Peningkatan Kualitas Pendidikan, Kesehatan, Produktivitas dan Daya Saing Ketenagakerjaan serta Pengentasan Kemiskinan Terwujudnya SDM Unggul, Berkualitas dan Berkarakter	Masyarakat, Instansi terkait	1.237.500,00	UPTD PUSKESMAS PUCUNG	
1	02	02	2.0	001	7	Pengelolaan Pelayanan Kesehatan Lingkungan														
							Jumlah Dokumen Hasil Pengelolaan Pelayanan Kesehatan Lingkungan				1 Dokumen	11.250.000,00	- Kab. Tulungagung, Semua Kecamatan, Semua Kel/Desa	DANA TRANSFER KHUSUS-DANA ALOKASI KHUSUS NON FISIK	-	PP3 - Peningkatan Kualitas Pendidikan, Kesehatan, Produktivitas dan Daya Saing Ketenagakerjaan serta Pengentasan Kemiskinan Terwujudnya SDM Unggul, Berkualitas dan Berkarakter	Masyarakat, Instansi terkait	12.375.000,00	UPTD PUSKESMAS PUCUNG	
1	02	02	2.0	001	8	Pengelolaan Pelayanan Promosi Kesehatan														
							Jumlah Dokumen Hasil Pengelolaan Pelayanan Promosi Kesehatan				1 Dokumen	11.265.000,00	- Kab. Tulungagung, Semua Kecamatan, Semua Kel/Desa	DANA TRANSFER KHUSUS-DANA ALOKASI KHUSUS NON FISIK	-	PP3 - Peningkatan Kualitas Pendidikan, Kesehatan, Produktivitas dan Daya Saing Ketenagakerjaan serta Pengentasan Kemiskinan Terwujudnya SDM Unggul, Berkualitas dan Berkarakter	Masyarakat, Instansi terkait	12.392.050,00	UPTD PUSKESMAS PUCUNG	
1	02	02	2.0	002	0	Pengelolaan Surveilans Kesehatan														
							Jumlah Dokumen Hasil Pengelolaan Surveilans Kesehatan				1 Dokumen	43.425.000,00	- Kab. Tulungagung, Semua Kecamatan, Semua Kel/Desa	DANA TRANSFER KHUSUS-DANA ALOKASI KHUSUS NON FISIK	-	PP3 - Peningkatan Kualitas Pendidikan, Kesehatan, Produktivitas dan Daya Saing Ketenagakerjaan serta Pengentasan Kemiskinan Terwujudnya SDM Unggul, Berkualitas dan Berkarakter	Masyarakat, Instansi terkait	47.767.500,00	UPTD PUSKESMAS PUCUNG	
1	02	02	2.0	002	2	Pengelolaan Pelayanan Kesehatan Jiwa dan NAPZA														
							Jumlah Penyalahguna NAPZA yang Mendapatkan Pelayanan Kesehatan				10 Orang	1.200.000,00	- Kab. Tulungagung, Semua Kecamatan, Semua Kel/Desa	DANA TRANSFER KHUSUS-DANA ALOKASI KHUSUS NON FISIK	-	PP3 - Peningkatan Kualitas Pendidikan, Kesehatan, Produktivitas dan Daya Saing Ketenagakerjaan serta Pengentasan Kemiskinan Terwujudnya SDM Unggul, Berkualitas dan Berkarakter	Masyarakat, Instansi terkait	1.320.000,00	UPTD PUSKESMAS PUCUNG	

No	Kode					Urusan / Bidang Urusan / Program / Kegiatan / Sub Kegiatan	Indikator Program / Kegiatan / Sub Kegiatan	Target Akhir Periode Renstra OPD	Realisasi Capaian RENJA OPD	Prakiraan Capaian Target RENJA	Capaian Kinerja Dan Kerangka Pendanaan					Kelompok Sasaran	Prakiraan Maju Rencana Tahun 2025		PD Penanggung Jawab	
											Target 2024	Pagu Indikatif (Rp)	Lokasi	Sumber Dana	Prioritas		Target	Pagu Indikatif (Rp)		
															Nasional					Daerah
1	02	02	2.0	002	5	Pelayanan Kesehatan Penyakit Menular dan Tidak Menular				1 Dokumen	88.050.000,00	- Kab. Tulungagung, Semua Kecamatan, Semua Kel/Desa	DANA TRANSFER KHUSUS-DANA ALOKASI KHUSUS NON FISIK	-	PP3 - Peningkatan Kualitas Pendidikan, Kesehatan, Produktivitas dan Daya Saing Ketenagakerjaan serta Pengentasan Kemiskinan Terwujudnya SDM Unggul, Berkualitas dan Berkarakter	Masyarakat, Instansi terkait	96.855.000,00	UPTD PUSKESMAS PUCUNG		
1	02	02	2.0	002	8	Pengambilan dan Pengiriman Spesimen Penyakit Potensial KLB ke Laboratorium Rujukan/Nasional				1 Paket	12.000.000,00	- Kab. Tulungagung, Semua Kecamatan, Semua Kel/Desa	DANA TRANSFER KHUSUS-DANA ALOKASI KHUSUS NON FISIK	-	PP3 - Peningkatan Kualitas Pendidikan, Kesehatan, Produktivitas dan Daya Saing Ketenagakerjaan serta Pengentasan Kemiskinan Terwujudnya SDM Unggul, Berkualitas dan Berkarakter	Masyarakat, Instansi terkait	13.200.000,00	UPTD PUSKESMAS PUCUNG		
1	02	02	2.0	003	3	Operasional Pelayanan Puskesmas				1 Dokumen	118.942.000,00	- Kab. Tulungagung, Semua Kecamatan, Semua Kel/Desa	PAJAK ROKOK-PELAYANAN KESEHATAN, DANA TRANSFER KHUSUS-DANA ALOKASI KHUSUS NON FISIK	-	PP3 - Peningkatan Kualitas Pendidikan, Kesehatan, Produktivitas dan Daya Saing Ketenagakerjaan serta Pengentasan Kemiskinan Terwujudnya SDM Unggul, Berkualitas dan Berkarakter	Masyarakat, Instansi terkait	130.836.200,00	UPTD PUSKESMAS PUCUNG		
1	02	02	2.0	003	6	Investigasi Awal Kejadian Tidak Diharapkan (Kejadian Ikutan Pasca Imunisasi dan Pemberian Obat Massal)				1 Laporan	2.400.000,00	- Kab. Tulungagung, Semua Kecamatan, Semua Kel/Desa	DANA TRANSFER KHUSUS-DANA ALOKASI KHUSUS NON FISIK	-	PP3 - Peningkatan Kualitas Pendidikan, Kesehatan, Produktivitas dan Daya Saing Ketenagakerjaan serta Pengentasan Kemiskinan Terwujudnya SDM Unggul, Berkualitas dan Berkarakter	Masyarakat, Instansi terkait	2.640.000,00	UPTD PUSKESMAS PUCUNG		
1	02	02	2.0	004	0	Pengelolaan pelayanan kesehatan orang dengan Tuberkulosis				303 Orang	3.000.000,00	- Kab. Tulungagung, Semua Kecamatan, Semua Kel/Desa	DANA TRANSFER KHUSUS-DANA ALOKASI KHUSUS NON FISIK	-	PP3 - Peningkatan Kualitas Pendidikan, Kesehatan, Produktivitas dan Daya Saing Ketenagakerjaan serta Pengentasan Kemiskinan Terwujudnya SDM Unggul, Berkualitas dan Berkarakter	Masyarakat, Instansi terkait	5.896.000,00	UPTD PUSKESMAS PUCUNG		
1	02	02	2.0	004	2	Pengelolaan pelayanan kesehatan Malaria				1 Orang	750.000,00	- Kab. Tulungagung, Semua Kecamatan, Semua Kel/Desa	DANA TRANSFER KHUSUS-DANA ALOKASI KHUSUS NON FISIK	-	PP3 - Peningkatan Kualitas Pendidikan, Kesehatan, Produktivitas dan Daya Saing Ketenagakerjaan serta Pengentasan Kemiskinan Terwujudnya SDM Unggul, Berkualitas dan Berkarakter	Masyarakat, Instansi terkait	825.000,00	UPTD PUSKESMAS PUCUNG		
141	1	02	05			PROGRAM PEMBERDAYAAN MASYARAKAT BIDANG KESEHATAN	Cakupan pengembangan Promosi Kesehatan dan Pemberdayaan Masyarakat	94,5%		94 %	17.950.000,00						94,3%	22.000.000,00		
1	02	05	2.0	3		Pengembangan dan Pelaksanaan Upaya Kesehatan Bersumber Daya Masyarakat (UKBM) Tingkat Daerah Kabupaten/Kota	Cakupan pengembangan UKBM	-		89 %	17.950.000,00				PP3 - Peningkatan Kualitas Pendidikan, Kesehatan, Produktivitas dan Daya Saing Ketenagakerjaan serta Pengentasan Kemiskinan Terwujudnya SDM Unggul, Berkualitas dan Berkarakter	Masyarakat, Instansi terkait	-	22.000.000,00		
1	02	05	2.0	000	1	Bimbingan Teknis dan Supervisi Pengembangan dan Pelaksanaan Upaya Kesehatan Bersumber Daya Masyarakat (UKBM)				1 Dokumen	17.950.000,00	- Kab. Tulungagung, Semua Kecamatan, Semua Kel/Desa	DANA TRANSFER KHUSUS-DANA ALOKASI KHUSUS NON FISIK	-	PP3 - Peningkatan Kualitas Pendidikan, Kesehatan, Produktivitas dan Daya Saing Ketenagakerjaan serta Pengentasan Kemiskinan Terwujudnya SDM Unggul, Berkualitas dan Berkarakter	Masyarakat, Instansi terkait	22.000.000,00	UPTD PUSKESMAS PUCUNG		
						UPTD PUSKESMAS KARANGREJO					2.059.028.000,00							2.266.434.500,00		
1						URUSAN PEMERINTAHAN WAJIB YANG BERKAITAN DENGAN PELAYANAN DASAR					2.059.028.000,00							2.266.434.500,00		
1	02					URUSAN PEMERINTAHAN BIDANG KESEHATAN					2.059.028.000,00							2.266.434.500,00		

No	Kode					Urusan / Bidang Urusan / Program / Kegiatan / Sub Kegiatan	Indikator Program / Kegiatan / Sub Kegiatan	Target Akhir Periode Renstra OPD	Realisasi Capaian RENJA OPD	Prakiraan Capaian Target RENJA	Capaian Kinerja Dan Kerangka Pendanaan				Kelompok Sasaran	Prakiraan Maju Rencana Tahun 2025		PD Penanggung Jawab		
											Target 2024	Pagu Indikatif (Rp)	Lokasi	Sumber Dana		Prioritas			Target	Pagu Indikatif (Rp)
																Nasional	Daerah			
142	1	02	01			PROGRAM PENUNJANG URUSAN PEMERINTAHAN DAERAH KABUPATEN/KOTA	Persentase Fasyankes Pemerintah yang telah BLUD dengan nilai baik	83,5-100% 100%			100 %	1.575.000.000,00						83,5-100% 100%	1.732.500.000,00	
	1	02	01	2.10		Peningkatan Pelayanan BLUD	nilai IKM BLUD	-			80 -	1.575.000.000,00			PP7 - Peningkatan Ketentraman, Ketertiban Umum dan peningkatan kualitas pelayanan publik bagi Masyarakat di Jawa Timur Meningkatkan Kualitas Pemerintahan dan Pelayanan Publik	Masyarakat, Instansi terkait	-		1.732.500.000,00	
	1	02	01	2.10	0001	Pelayanan dan Penunjang Pelayanan BLUD														
							Jumlah BLUD yang Menyediakan Pelayanan dan Penunjang Pelayanan				1 Unit Kerja	1.575.000.000,00	- Kab. Tulungagung, Semua Kecamatan, Semua Kel/Desa	PENDAPATAN DARI BLUD	-	PP7 - Peningkatan Ketentraman, Ketertiban Umum dan peningkatan kualitas pelayanan publik bagi Masyarakat di Jawa Timur Meningkatkan Kualitas Pemerintahan dan Pelayanan Publik	Masyarakat, Instansi terkait		1.732.500.000,00	UPTD PUSKESMAS KARANGREJO
143	1	02	02			PROGRAM PEMENUHAN UPAYA KESEHATAN PERORANGAN DAN UPAYA KESEHATAN MASYARAKAT	Persentase Fasilitas Pelayanan Kesehatan dengan Nilai Kinerja UKP dan/atau UKM sesuai standar	25%			20 %	465.395.000,00						23%	511.934.500,00	
	1	02	02	2.02		Penyediaan Layanan Kesehatan untuk UKM dan UKP Rujukan Tingkat Daerah Kabupaten/Kota	Persentase faskes dengan nilai ukp dan ukm yang naik dari kategori sedang ke kategori baik	-			6 %	465.395.000,00			PP3 - Peningkatan Kualitas Pendidikan, Kesehatan, Produktivitas dan Daya Saing Ketenagakerjaan serta Pengentasan Kemiskinan Terwujudnya SDM Unggul, Berkualitas dan Berkarakter	Masyarakat, Instansi terkait	-		511.934.500,00	
	1	02	02	2.02	0002	Pengelolaan Pelayanan Kesehatan Ibu Hamil														
							Jumlah Ibu Hamil yang Mendapatkan Pelayanan Kesehatan Sesuai Standar				323 Orang	33.550.000,00	- Kab. Tulungagung, Semua Kecamatan, Semua Kel/Desa	DANA TRANSFER KHUSUS-DANA ALOKASI KHUSUS NON FISIK	-	PP3 - Peningkatan Kualitas Pendidikan, Kesehatan, Produktivitas dan Daya Saing Ketenagakerjaan serta Pengentasan Kemiskinan Terwujudnya SDM Unggul, Berkualitas dan Berkarakter	Masyarakat, Instansi terkait		36.905.000,00	UPTD PUSKESMAS KARANGREJO
	1	02	02	2.02	0004	Pengelolaan Pelayanan Kesehatan Balita														
							Jumlah Balita yang Mendapatkan Pelayanan Kesehatan Sesuai Standar				1513 Orang	13.500.000,00	- Kab. Tulungagung, Semua Kecamatan, Semua Kel/Desa	DANA TRANSFER KHUSUS-DANA ALOKASI KHUSUS NON FISIK	-	PP3 - Peningkatan Kualitas Pendidikan, Kesehatan, Produktivitas dan Daya Saing Ketenagakerjaan serta Pengentasan Kemiskinan Terwujudnya SDM Unggul, Berkualitas dan Berkarakter	Masyarakat, Instansi terkait		14.850.000,00	UPTD PUSKESMAS KARANGREJO
	1	02	02	2.02	0005	Pengelolaan Pelayanan Kesehatan pada Usia Pendidikan Dasar														
							Jumlah Anak Usia Pendidikan Dasar yang Mendapatkan Pelayanan Kesehatan Sesuai Standar				1773 Orang	26.060.000,00	- Kab. Tulungagung, Semua Kecamatan, Semua Kel/Desa	DANA TRANSFER KHUSUS-DANA ALOKASI KHUSUS NON FISIK	-	PP3 - Peningkatan Kualitas Pendidikan, Kesehatan, Produktivitas dan Daya Saing Ketenagakerjaan serta Pengentasan Kemiskinan Terwujudnya SDM Unggul, Berkualitas dan Berkarakter	Masyarakat, Instansi terkait		28.666.000,00	UPTD PUSKESMAS KARANGREJO
	1	02	02	2.02	0006	Pengelolaan Pelayanan Kesehatan pada Usia Produktif														
							Jumlah Penduduk Usia Produktif yang Mendapatkan Pelayanan Kesehatan Sesuai Standar				13687 Orang	9.300.000,00	- Kab. Tulungagung, Semua Kecamatan, Semua Kel/Desa	DANA TRANSFER KHUSUS-DANA ALOKASI KHUSUS NON FISIK	-	PP3 - Peningkatan Kualitas Pendidikan, Kesehatan, Produktivitas dan Daya Saing Ketenagakerjaan serta Pengentasan Kemiskinan Terwujudnya SDM Unggul, Berkualitas dan Berkarakter	Masyarakat, Instansi terkait		10.230.000,00	UPTD PUSKESMAS KARANGREJO
	1	02	02	2.02	0007	Pengelolaan Pelayanan Kesehatan pada Usia Lanjut														
							Jumlah Penduduk Usia Lanjut yang Mendapatkan Pelayanan Kesehatan Sesuai Standar				4282 Orang	29.925.000,00	- Kab. Tulungagung, Semua Kecamatan, Semua Kel/Desa	DANA TRANSFER KHUSUS-DANA ALOKASI KHUSUS NON FISIK	-	PP3 - Peningkatan Kualitas Pendidikan, Kesehatan, Produktivitas dan Daya Saing Ketenagakerjaan serta Pengentasan Kemiskinan Terwujudnya SDM Unggul, Berkualitas dan Berkarakter	Masyarakat, Instansi terkait		32.917.500,00	UPTD PUSKESMAS KARANGREJO
	1	02	02	2.02	0010	Pengelolaan Pelayanan Kesehatan Orang dengan Gangguan Jiwa Berat														

No	Kode					Urusan / Bidang Urusan / Program / Kegiatan / Sub Kegiatan	Indikator Program / Kegiatan / Sub Kegiatan	Target Akhir Periode Renstra OPD	Realisasi Capaian RENJA OPD	Prakiraan Capaian Target RENJA	Capaian Kinerja Dan Kerangka Pendanaan					Kelompok Sasaran	Prakiraan Maju Rencana Tahun 2025		PD Penanggung Jawab	
											Target 2024	Pagu Indikatif (Rp)	Lokasi	Sumber Dana	Prioritas		Target	Pagu Indikatif (Rp)		
															Nasional					Daerah
							Jumlah Orang yang Mendapatkan Pelayanan Kesehatan Orang dengan Gangguan Jiwa Berat Sesuai Standar				43 Orang	16.200.000,00	- Kab. Tulungagung, Semua Kecamatan, Semua Kel/Desa	DANA TRANSFER KHUSUS-DANA ALOKASI KHUSUS NON FISIK	-	PP3 - Peningkatan Kualitas Pendidikan, Kesehatan, Produktivitas dan Daya Saing Ketenagakerjaan serta Pengentasan Kemiskinan Terwujudnya SDM Unggul, Berkualitas dan Berkarakter	Masyarakat, Instansi terkait	17.820.000,00	UPTD PUSKESMAS KARANGREJO	
1	02	02	2.0	001	1	Pengelolaan Pelayanan Kesehatan Orang Terduga Tuberkulosis														
							Jumlah Orang Terduga Menderita Tuberkulosis yang Mendapatkan Pelayanan Sesuai Standar				282 Orang	11.375.000,00	- Kab. Tulungagung, Semua Kecamatan, Semua Kel/Desa	DANA TRANSFER KHUSUS-DANA ALOKASI KHUSUS NON FISIK	-	PP3 - Peningkatan Kualitas Pendidikan, Kesehatan, Produktivitas dan Daya Saing Ketenagakerjaan serta Pengentasan Kemiskinan Terwujudnya SDM Unggul, Berkualitas dan Berkarakter	Masyarakat, Instansi terkait	12.512.500,00	UPTD PUSKESMAS KARANGREJO	
1	02	02	2.0	001	2	Pengelolaan Pelayanan Kesehatan Orang dengan Risiko Terinfeksi HIV														
							Jumlah Orang Terduga Menderita HIV yang Mendapatkan Pelayanan Sesuai Standar				386 Orang	1.350.000,00	- Kab. Tulungagung, Semua Kecamatan, Semua Kel/Desa	DANA TRANSFER KHUSUS-DANA ALOKASI KHUSUS NON FISIK	-	PP3 - Peningkatan Kualitas Pendidikan, Kesehatan, Produktivitas dan Daya Saing Ketenagakerjaan serta Pengentasan Kemiskinan Terwujudnya SDM Unggul, Berkualitas dan Berkarakter	Masyarakat, Instansi terkait	1.485.000,00	UPTD PUSKESMAS KARANGREJO	
1	02	02	2.0	001	5	Pengelolaan Pelayanan Kesehatan Gizi Masyarakat														
							Jumlah Dokumen Hasil Pengelolaan Pelayanan Kesehatan Gizi Masyarakat				1 Dokumen	32.925.000,00	- Kab. Tulungagung, Semua Kecamatan, Semua Kel/Desa	DANA TRANSFER KHUSUS-DANA ALOKASI KHUSUS NON FISIK	-	PP3 - Peningkatan Kualitas Pendidikan, Kesehatan, Produktivitas dan Daya Saing Ketenagakerjaan serta Pengentasan Kemiskinan Terwujudnya SDM Unggul, Berkualitas dan Berkarakter	Masyarakat, Instansi terkait	36.217.500,00	UPTD PUSKESMAS KARANGREJO	
1	02	02	2.0	001	6	Pengelolaan Pelayanan Kesehatan Kerja dan Olahraga														
							Jumlah Dokumen Hasil Pengelolaan Pelayanan Kesehatan Kerja dan Olahraga				1 Dokumen	10.175.000,00	- Kab. Tulungagung, Semua Kecamatan, Semua Kel/Desa	DANA TRANSFER KHUSUS-DANA ALOKASI KHUSUS NON FISIK	-	PP3 - Peningkatan Kualitas Pendidikan, Kesehatan, Produktivitas dan Daya Saing Ketenagakerjaan serta Pengentasan Kemiskinan Terwujudnya SDM Unggul, Berkualitas dan Berkarakter	Masyarakat, Instansi terkait	11.192.500,00	UPTD PUSKESMAS KARANGREJO	
1	02	02	2.0	001	7	Pengelolaan Pelayanan Kesehatan Lingkungan														
							Jumlah Dokumen Hasil Pengelolaan Pelayanan Kesehatan Lingkungan				1 Dokumen	13.350.000,00	- Kab. Tulungagung, Semua Kecamatan, Semua Kel/Desa	DANA TRANSFER KHUSUS-DANA ALOKASI KHUSUS NON FISIK	-	PP3 - Peningkatan Kualitas Pendidikan, Kesehatan, Produktivitas dan Daya Saing Ketenagakerjaan serta Pengentasan Kemiskinan Terwujudnya SDM Unggul, Berkualitas dan Berkarakter	Masyarakat, Instansi terkait	14.685.000,00	UPTD PUSKESMAS KARANGREJO	
1	02	02	2.0	001	8	Pengelolaan Pelayanan Promosi Kesehatan														
							Jumlah Dokumen Hasil Pengelolaan Pelayanan Promosi Kesehatan				1 Dokumen	40.130.000,00	- Kab. Tulungagung, Semua Kecamatan, Semua Kel/Desa	DANA TRANSFER KHUSUS-DANA ALOKASI KHUSUS NON FISIK	-	PP3 - Peningkatan Kualitas Pendidikan, Kesehatan, Produktivitas dan Daya Saing Ketenagakerjaan serta Pengentasan Kemiskinan Terwujudnya SDM Unggul, Berkualitas dan Berkarakter	Masyarakat, Instansi terkait	44.143.000,00	UPTD PUSKESMAS KARANGREJO	
1	02	02	2.0	002	0	Pengelolaan Surveilans Kesehatan														
							Jumlah Dokumen Hasil Pengelolaan Surveilans Kesehatan				1 Dokumen	10.725.000,00	- Kab. Tulungagung, Semua Kecamatan, Semua Kel/Desa	DANA TRANSFER KHUSUS-DANA ALOKASI KHUSUS NON FISIK	-	PP3 - Peningkatan Kualitas Pendidikan, Kesehatan, Produktivitas dan Daya Saing Ketenagakerjaan serta Pengentasan Kemiskinan Terwujudnya SDM Unggul, Berkualitas dan Berkarakter	Masyarakat, Instansi terkait	11.797.500,00	UPTD PUSKESMAS KARANGREJO	
1	02	02	2.0	002	2	Pengelolaan Pelayanan Kesehatan Jiwa dan NAPZA														
							Jumlah Penyalahguna NAPZA yang Mendapatkan Pelayanan Kesehatan				38 Orang	2.775.000,00	- Kab. Tulungagung, Semua Kecamatan, Semua Kel/Desa	DANA TRANSFER KHUSUS-DANA ALOKASI KHUSUS NON FISIK	-	PP3 - Peningkatan Kualitas Pendidikan, Kesehatan, Produktivitas dan Daya Saing Ketenagakerjaan serta Pengentasan Kemiskinan Terwujudnya SDM Unggul, Berkualitas dan Berkarakter	Masyarakat, Instansi terkait	3.052.500,00	UPTD PUSKESMAS KARANGREJO	

No	Kode					Urusan / Bidang Urusan / Program / Kegiatan / Sub Kegiatan	Indikator Program / Kegiatan / Sub Kegiatan	Target Akhir Periode Renstra OPD	Realisasi Capaian RENJA OPD	Prakiraan Capaian Target RENJA	Capaian Kinerja Dan Kerangka Pendanaan					Kelompok Sasaran	Prakiraan Maju Rencana Tahun 2025		PD Penanggung Jawab	
											Target 2024	Pagu Indikatif (Rp)	Lokasi	Sumber Dana	Prioritas		Target	Pagu Indikatif (Rp)		
															Nasional					Daerah
1	02	02	2.0	002	5	Pelayanan Kesehatan Penyakit Menular dan Tidak Menular				1 Dokumen	83.925.000,00	- Kab. Tulungagung, Semua Kecamatan, Semua Kel/Desa	DANA TRANSFER KHUSUS-DANA ALOKASI KHUSUS NON FISIK	-	PP3 - Peningkatan Kualitas Pendidikan, Kesehatan, Produktivitas dan Daya Saing Ketenagakerjaan serta Pengentasan Kemiskinan Terwujudnya SDM Unggul, Berkualitas dan Berkarakter	Masyarakat, Instansi terkait	92.317.500,00	UPTD PUSKESMAS KARANGREJO		
1	02	02	2.0	002	8	Pengambilan dan Pengiriman Spesimen Penyakit Potensial KLB ke Laboratorium Rujukan/Nasional				1 Paket	1.125.000,00	- Kab. Tulungagung, Semua Kecamatan, Semua Kel/Desa	DANA TRANSFER KHUSUS-DANA ALOKASI KHUSUS NON FISIK	-	PP3 - Peningkatan Kualitas Pendidikan, Kesehatan, Produktivitas dan Daya Saing Ketenagakerjaan serta Pengentasan Kemiskinan Terwujudnya SDM Unggul, Berkualitas dan Berkarakter	Masyarakat, Instansi terkait	1.237.500,00	UPTD PUSKESMAS KARANGREJO		
1	02	02	2.0	003	3	Operasional Pelayanan Puskesmas				1 Dokumen	118.055.000,00	- Kab. Tulungagung, Semua Kecamatan, Semua Kel/Desa	PAJAK ROKOK-PELAYANAN KESEHATAN, DANA TRANSFER KHUSUS-DANA ALOKASI KHUSUS NON FISIK	-	PP3 - Peningkatan Kualitas Pendidikan, Kesehatan, Produktivitas dan Daya Saing Ketenagakerjaan serta Pengentasan Kemiskinan Terwujudnya SDM Unggul, Berkualitas dan Berkarakter	Masyarakat, Instansi terkait	129.860.500,00	UPTD PUSKESMAS KARANGREJO		
1	02	02	2.0	003	6	Investigasi Awal Kejadian Tidak Diharapkan (Kejadian Ikutan Pasca Imunisasi dan Pemberian Obat Massal)				1 Laporan	1.800.000,00	- Kab. Tulungagung, Semua Kecamatan, Semua Kel/Desa	DANA TRANSFER KHUSUS-DANA ALOKASI KHUSUS NON FISIK	-	PP3 - Peningkatan Kualitas Pendidikan, Kesehatan, Produktivitas dan Daya Saing Ketenagakerjaan serta Pengentasan Kemiskinan Terwujudnya SDM Unggul, Berkualitas dan Berkarakter	Masyarakat, Instansi terkait	1.980.000,00	UPTD PUSKESMAS KARANGREJO		
1	02	02	2.0	004	0	Pengelolaan pelayanan kesehatan orang dengan Tuberkulosis				282 Orang	8.100.000,00	- Kab. Tulungagung, Semua Kecamatan, Semua Kel/Desa	DANA TRANSFER KHUSUS-DANA ALOKASI KHUSUS NON FISIK	-	PP3 - Peningkatan Kualitas Pendidikan, Kesehatan, Produktivitas dan Daya Saing Ketenagakerjaan serta Pengentasan Kemiskinan Terwujudnya SDM Unggul, Berkualitas dan Berkarakter	Masyarakat, Instansi terkait	8.910.000,00	UPTD PUSKESMAS KARANGREJO		
1	02	02	2.0	004	2	Pengelolaan pelayanan kesehatan Malaria				1 Orang	1.050.000,00	- Kab. Tulungagung, Semua Kecamatan, Semua Kel/Desa	DANA TRANSFER KHUSUS-DANA ALOKASI KHUSUS NON FISIK	-	PP3 - Peningkatan Kualitas Pendidikan, Kesehatan, Produktivitas dan Daya Saing Ketenagakerjaan serta Pengentasan Kemiskinan Terwujudnya SDM Unggul, Berkualitas dan Berkarakter	Masyarakat, Instansi terkait	1.155.000,00	UPTD PUSKESMAS KARANGREJO		
144	1	02	05			PROGRAM PEMBERDAYAAN MASYARAKAT BIDANG KESEHATAN	Cakupan pengembangan Promosi Kesehatan dan Pemberdayaan Masyarakat	94,5%		94 %	18.633.000,00						94,3%	22.000.000,00		
1	02	05	2.0	3		Pengembangan dan Pelaksanaan Upaya Kesehatan Bersumber Daya Masyarakat (UKBM) Tingkat Daerah Kabupaten/Kota	Cakupan pengembangan UKBM	-		89 %	18.633.000,00				PP3 - Peningkatan Kualitas Pendidikan, Kesehatan, Produktivitas dan Daya Saing Ketenagakerjaan serta Pengentasan Kemiskinan Terwujudnya SDM Unggul, Berkualitas dan Berkarakter	Masyarakat, Instansi terkait	-	22.000.000,00		
1	02	05	2.0	000	1	Bimbingan Teknis dan Supervisi Pengembangan dan Pelaksanaan Upaya Kesehatan Bersumber Daya Masyarakat (UKBM)				1 Dokumen	18.633.000,00	- Kab. Tulungagung, Semua Kecamatan, Semua Kel/Desa	DANA TRANSFER KHUSUS-DANA ALOKASI KHUSUS NON FISIK	-	PP3 - Peningkatan Kualitas Pendidikan, Kesehatan, Produktivitas dan Daya Saing Ketenagakerjaan serta Pengentasan Kemiskinan Terwujudnya SDM Unggul, Berkualitas dan Berkarakter	Masyarakat, Instansi terkait	22.000.000,00	UPTD PUSKESMAS KARANGREJO		
						UPTD PUSKESMAS JELI					1.269.399.000,00							1.396.338.900,00		
1						URUSAN PEMERINTAHAN WAJIB YANG BERKAITAN DENGAN PELAYANAN DASAR					1.269.399.000,00							1.396.338.900,00		
1	02					URUSAN PEMERINTAHAN BIDANG KESEHATAN					1.269.399.000,00							1.396.338.900,00		

No	Kode					Urusan / Bidang Urusan / Program / Kegiatan / Sub Kegiatan	Indikator Program / Kegiatan / Sub Kegiatan	Target Akhir Periode Renstra OPD	Realisasi Capaian RENJA OPD	Prakiraan Capaian Target RENJA	Capaian Kinerja Dan Kerangka Pendanaan					Kelompok Sasaran	Prakiraan Maju Rencana Tahun 2025		PD Penanggung Jawab	
											Target 2024	Pagu Indikatif (Rp)	Lokasi	Sumber Dana	Prioritas		Target	Pagu Indikatif (Rp)		
															Nasional					Daerah
145	1	02	01			PROGRAM PENUNJANG URUSAN PEMERINTAHAN DAERAH KABUPATEN/KOTA	Persentase Fasyankes Pemerintah yang telah BLUD dengan nilai baik	83,5-100% 100%			100 %	798.000.000,00						83,5-100% 100%	877.800.000,00	
	1	02	01	2.1	0	Peningkatan Pelayanan BLUD	nilai IKM BLUD	-			80 -	798.000.000,00			-	PP7 - Peningkatan Ketentraman, Ketertiban Umum dan peningkatan kualitas pelayanan publik bagi Masyarakat di Jawa Timur Meningkatkan Kualitas Pemerintahan dan Pelayanan Publik	Masyarakat, Instansi terkait	-	877.800.000,00	
	1	02	01	2.1	000	Pelayanan dan Penunjang Pelayanan BLUD														
							Jumlah BLUD yang Menyediakan Pelayanan dan Penunjang Pelayanan				1 Unit Kerja	798.000.000,00	- Kab. Tulungagung, Semua Kecamatan, Semua Kel/Desa	PENDAPATAN DARI BLUD	-	PP7 - Peningkatan Ketentraman, Ketertiban Umum dan peningkatan kualitas pelayanan publik bagi Masyarakat di Jawa Timur Meningkatkan Kualitas Pemerintahan dan Pelayanan Publik	Masyarakat, Instansi terkait		877.800.000,00	UPTD PUSKESMAS JELI
146	1	02	02			PROGRAM PEMENUHAN UPAYA KESEHATAN PERORANGAN DAN UPAYA KESEHATAN MASYARAKAT	Persentase Fasilitas Pelayanan Kesehatan dengan Nilai Kinerja UKP dan/atau UKM sesuai standar	25%			20 %	448.099.000,00						23%	492.908.900,00	
	1	02	02	2.0	2	Penyediaan Layanan Kesehatan untuk UKM dan UKP Rujukan Tingkat Daerah Kabupaten/Kota	Persentase faskes dengan nilai ukp dan ukm yang naik dari kategori sedang ke kategori baik	-			6 %	448.099.000,00			-	PP3 - Peningkatan Kualitas Pendidikan, Kesehatan, Produktivitas dan Daya Saing Ketenagakerjaan serta Pengentasan Kemiskinan Terwujudnya SDM Unggul, Berkualitas dan Berkarakter	Masyarakat, Instansi terkait	-	492.908.900,00	
	1	02	02	2.0	000	Pengelolaan Pelayanan Kesehatan Ibu Hamil														
							Jumlah Ibu Hamil yang Mendapatkan Pelayanan Kesehatan Sesuai Standar				295 Orang	50.005.000,00	- Kab. Tulungagung, Semua Kecamatan, Semua Kel/Desa	DANA TRANSFER KHUSUS-DANA ALOKASI KHUSUS NON FISIK	-	PP3 - Peningkatan Kualitas Pendidikan, Kesehatan, Produktivitas dan Daya Saing Ketenagakerjaan serta Pengentasan Kemiskinan Terwujudnya SDM Unggul, Berkualitas dan Berkarakter	Masyarakat, Instansi terkait		55.005.500,00	UPTD PUSKESMAS JELI
	1	02	02	2.0	000	Pengelolaan Pelayanan Kesehatan Balita														
							Jumlah Balita yang Mendapatkan Pelayanan Kesehatan Sesuai Standar				1381 Orang	45.375.000,00	- Kab. Tulungagung, Semua Kecamatan, Semua Kel/Desa	DANA TRANSFER KHUSUS-DANA ALOKASI KHUSUS NON FISIK	-	PP3 - Peningkatan Kualitas Pendidikan, Kesehatan, Produktivitas dan Daya Saing Ketenagakerjaan serta Pengentasan Kemiskinan Terwujudnya SDM Unggul, Berkualitas dan Berkarakter	Masyarakat, Instansi terkait		49.912.500,00	UPTD PUSKESMAS JELI
	1	02	02	2.0	000	Pengelolaan Pelayanan Kesehatan pada Usia Pendidikan Dasar														
							Jumlah Anak Usia Pendidikan Dasar yang Mendapatkan Pelayanan Kesehatan Sesuai Standar				1618 Orang	12.000.000,00	- Kab. Tulungagung, Semua Kecamatan, Semua Kel/Desa	DANA TRANSFER KHUSUS-DANA ALOKASI KHUSUS NON FISIK	-	PP3 - Peningkatan Kualitas Pendidikan, Kesehatan, Produktivitas dan Daya Saing Ketenagakerjaan serta Pengentasan Kemiskinan Terwujudnya SDM Unggul, Berkualitas dan Berkarakter	Masyarakat, Instansi terkait		13.200.000,00	UPTD PUSKESMAS JELI
	1	02	02	2.0	000	Pengelolaan Pelayanan Kesehatan pada Usia Produktif														
							Jumlah Penduduk Usia Produktif yang Mendapatkan Pelayanan Kesehatan Sesuai Standar				12501 Orang	16.125.000,00	- Kab. Tulungagung, Semua Kecamatan, Semua Kel/Desa	DANA TRANSFER KHUSUS-DANA ALOKASI KHUSUS NON FISIK	-	PP3 - Peningkatan Kualitas Pendidikan, Kesehatan, Produktivitas dan Daya Saing Ketenagakerjaan serta Pengentasan Kemiskinan Terwujudnya SDM Unggul, Berkualitas dan Berkarakter	Masyarakat, Instansi terkait		17.737.500,00	UPTD PUSKESMAS JELI
	1	02	02	2.0	000	Pengelolaan Pelayanan Kesehatan pada Usia Lanjut														
							Jumlah Penduduk Usia Lanjut yang Mendapatkan Pelayanan Kesehatan Sesuai Standar				3911 Orang	7.200.000,00	- Kab. Tulungagung, Semua Kecamatan, Semua Kel/Desa	DANA TRANSFER KHUSUS-DANA ALOKASI KHUSUS NON FISIK	-	PP3 - Peningkatan Kualitas Pendidikan, Kesehatan, Produktivitas dan Daya Saing Ketenagakerjaan serta Pengentasan Kemiskinan Terwujudnya SDM Unggul, Berkualitas dan Berkarakter	Masyarakat, Instansi terkait		7.920.000,00	UPTD PUSKESMAS JELI
	1	02	02	2.0	001	Pengelolaan Pelayanan Kesehatan Orang dengan Gangguan Jiwa Berat														

No	Kode					Urusan / Bidang Urusan / Program / Kegiatan / Sub Kegiatan	Indikator Program / Kegiatan / Sub Kegiatan	Target Akhir Periode Renstra OPD	Realisasi Capaian RENJA OPD	Prakiraan Capaian Target RENJA	Capaian Kinerja Dan Kerangka Pendanaan					Kelompok Sasaran	Prakiraan Maju Rencana Tahun 2025		PD Penanggung Jawab	
											Target 2024	Pagu Indikatif (Rp)	Lokasi	Sumber Dana	Prioritas		Target	Pagu Indikatif (Rp)		
															Nasional					Daerah
							Jumlah Orang yang Mendapatkan Pelayanan Kesehatan Orang dengan Gangguan Jiwa Berat Sesuai Standar				39 Orang	21.600.000,00	- Kab. Tulungagung, Semua Kecamatan, Semua Kel/Desa	DANA TRANSFER KHUSUS-DANA ALOKASI KHUSUS NON FISIK	-	PP3 - Peningkatan Kualitas Pendidikan, Kesehatan, Produktivitas dan Daya Saing Ketenagakerjaan serta Pengentasan Kemiskinan Terwujudnya SDM Unggul, Berkualitas dan Berkarakter	Masyarakat, Instansi terkait	23.760.000,00	UPTD PUSKESMAS JELI	
1	02	02	2.0	001	1	Pengelolaan Pelayanan Kesehatan Orang Terduga Tuberkulosis														
							Jumlah Orang Terduga Menderita Tuberkulosis yang Mendapatkan Pelayanan Sesuai Standar				257 Orang	9.590.700,00	- Kab. Tulungagung, Semua Kecamatan, Semua Kel/Desa	DANA TRANSFER KHUSUS-DANA ALOKASI KHUSUS NON FISIK	-	PP3 - Peningkatan Kualitas Pendidikan, Kesehatan, Produktivitas dan Daya Saing Ketenagakerjaan serta Pengentasan Kemiskinan Terwujudnya SDM Unggul, Berkualitas dan Berkarakter	Masyarakat, Instansi terkait	10.549.770,00	UPTD PUSKESMAS JELI	
1	02	02	2.0	001	2	Pengelolaan Pelayanan Kesehatan Orang dengan Risiko Terinfeksi HIV														
							Jumlah Orang Terduga Menderita HIV yang Mendapatkan Pelayanan Sesuai Standar				354 Orang	900.000,00	- Kab. Tulungagung, Semua Kecamatan, Semua Kel/Desa	DANA TRANSFER KHUSUS-DANA ALOKASI KHUSUS NON FISIK	-	PP3 - Peningkatan Kualitas Pendidikan, Kesehatan, Produktivitas dan Daya Saing Ketenagakerjaan serta Pengentasan Kemiskinan Terwujudnya SDM Unggul, Berkualitas dan Berkarakter	Masyarakat, Instansi terkait	990.000,00	UPTD PUSKESMAS JELI	
1	02	02	2.0	001	5	Pengelolaan Pelayanan Kesehatan Gizi Masyarakat														
							Jumlah Dokumen Hasil Pengelolaan Pelayanan Kesehatan Gizi Masyarakat				1 Dokumen	13.875.000,00	- Kab. Tulungagung, Semua Kecamatan, Semua Kel/Desa	DANA TRANSFER KHUSUS-DANA ALOKASI KHUSUS NON FISIK	-	PP3 - Peningkatan Kualitas Pendidikan, Kesehatan, Produktivitas dan Daya Saing Ketenagakerjaan serta Pengentasan Kemiskinan Terwujudnya SDM Unggul, Berkualitas dan Berkarakter	Masyarakat, Instansi terkait	15.262.500,00	UPTD PUSKESMAS JELI	
1	02	02	2.0	001	6	Pengelolaan Pelayanan Kesehatan Kerja dan Olahraga														
							Jumlah Dokumen Hasil Pengelolaan Pelayanan Kesehatan Kerja dan Olahraga				1 Dokumen	900.000,00	- Kab. Tulungagung, Semua Kecamatan, Semua Kel/Desa	DANA TRANSFER KHUSUS-DANA ALOKASI KHUSUS NON FISIK	-	PP3 - Peningkatan Kualitas Pendidikan, Kesehatan, Produktivitas dan Daya Saing Ketenagakerjaan serta Pengentasan Kemiskinan Terwujudnya SDM Unggul, Berkualitas dan Berkarakter	Masyarakat, Instansi terkait	990.000,00	UPTD PUSKESMAS JELI	
1	02	02	2.0	001	7	Pengelolaan Pelayanan Kesehatan Lingkungan														
							Jumlah Dokumen Hasil Pengelolaan Pelayanan Kesehatan Lingkungan				1 Dokumen	27.750.000,00	- Kab. Tulungagung, Semua Kecamatan, Semua Kel/Desa	DANA TRANSFER KHUSUS-DANA ALOKASI KHUSUS NON FISIK	-	PP3 - Peningkatan Kualitas Pendidikan, Kesehatan, Produktivitas dan Daya Saing Ketenagakerjaan serta Pengentasan Kemiskinan Terwujudnya SDM Unggul, Berkualitas dan Berkarakter	Masyarakat, Instansi terkait	30.525.000,00	UPTD PUSKESMAS JELI	
1	02	02	2.0	001	8	Pengelolaan Pelayanan Promosi Kesehatan														
							Jumlah Dokumen Hasil Pengelolaan Pelayanan Promosi Kesehatan				1 Dokumen	17.205.000,00	- Kab. Tulungagung, Semua Kecamatan, Semua Kel/Desa	DANA TRANSFER KHUSUS-DANA ALOKASI KHUSUS NON FISIK	-	PP3 - Peningkatan Kualitas Pendidikan, Kesehatan, Produktivitas dan Daya Saing Ketenagakerjaan serta Pengentasan Kemiskinan Terwujudnya SDM Unggul, Berkualitas dan Berkarakter	Masyarakat, Instansi terkait	18.925.500,00	UPTD PUSKESMAS JELI	
1	02	02	2.0	002	0	Pengelolaan Surveilans Kesehatan														
							Jumlah Dokumen Hasil Pengelolaan Surveilans Kesehatan				1 Dokumen	11.700.000,00	- Kab. Tulungagung, Semua Kecamatan, Semua Kel/Desa	DANA TRANSFER KHUSUS-DANA ALOKASI KHUSUS NON FISIK	-	PP3 - Peningkatan Kualitas Pendidikan, Kesehatan, Produktivitas dan Daya Saing Ketenagakerjaan serta Pengentasan Kemiskinan Terwujudnya SDM Unggul, Berkualitas dan Berkarakter	Masyarakat, Instansi terkait	12.870.000,00	UPTD PUSKESMAS JELI	
1	02	02	2.0	002	2	Pengelolaan Pelayanan Kesehatan Jiwa dan NAPZA														
							Jumlah Penyalahguna NAPZA yang Mendapatkan Pelayanan Kesehatan				34 Orang	525.000,00	- Kab. Tulungagung, Semua Kecamatan, Semua Kel/Desa	DANA TRANSFER KHUSUS-DANA ALOKASI KHUSUS NON FISIK	-	PP3 - Peningkatan Kualitas Pendidikan, Kesehatan, Produktivitas dan Daya Saing Ketenagakerjaan serta Pengentasan Kemiskinan Terwujudnya SDM Unggul, Berkualitas dan Berkarakter	Masyarakat, Instansi terkait	577.500,00	UPTD PUSKESMAS JELI	

No	Kode					Urusan / Bidang Urusan / Program / Kegiatan / Sub Kegiatan	Indikator Program / Kegiatan / Sub Kegiatan	Target Akhir Periode Renstra OPD	Realisasi Capaian RENJA OPD	Prakiraan Capaian Target RENJA	Capaian Kinerja Dan Kerangka Pendanaan					Kelompok Sasaran	Prakiraan Maju Rencana Tahun 2025		PD Penanggung Jawab	
											Target 2024	Pagu Indikatif (Rp)	Lokasi	Sumber Dana	Prioritas		Target	Pagu Indikatif (Rp)		
															Nasional					Daerah
1	02	02	2.0	002	002	Pelayanan Kesehatan Penyakit Menular dan Tidak Menular				1 Dokumen	66.592.500,00	- Kab. Tulungagung, Semua Kecamatan, Semua Kel/Desa	DANA TRANSFER KHUSUS-DANA ALOKASI KHUSUS NON FISIK	-	PP3 - Peningkatan Kualitas Pendidikan, Kesehatan, Produktivitas dan Daya Saing Ketenagakerjaan serta Pengentasan Kemiskinan Terwujudnya SDM Unggul, Berkualitas dan Berkarakter	Masyarakat, Instansi terkait	73.251.750,00	UPTD PUSKESMAS JELI		
1	02	02	2.0	002	002	Pengambilan dan Pengiriman Spesimen Penyakit Potensial KLB ke Laboratorium Rujukan/Nasional				1 Paket	450.000,00	- Kab. Tulungagung, Semua Kecamatan, Semua Kel/Desa	DANA TRANSFER KHUSUS-DANA ALOKASI KHUSUS NON FISIK	-	PP3 - Peningkatan Kualitas Pendidikan, Kesehatan, Produktivitas dan Daya Saing Ketenagakerjaan serta Pengentasan Kemiskinan Terwujudnya SDM Unggul, Berkualitas dan Berkarakter	Masyarakat, Instansi terkait	495.000,00	UPTD PUSKESMAS JELI		
1	02	02	2.0	003	003	Operasional Pelayanan Puskesmas				1 Dokumen	114.177.000,00	- Kab. Tulungagung, Semua Kecamatan, Semua Kel/Desa	PAJAK ROKOK-PELAYANAN KESEHATAN, DANA TRANSFER KHUSUS-DANA ALOKASI KHUSUS NON FISIK	-	PP3 - Peningkatan Kualitas Pendidikan, Kesehatan, Produktivitas dan Daya Saing Ketenagakerjaan serta Pengentasan Kemiskinan Terwujudnya SDM Unggul, Berkualitas dan Berkarakter	Masyarakat, Instansi terkait	125.594.700,00	UPTD PUSKESMAS JELI		
1	02	02	2.0	003	003	Investigasi Awal Kejadian Tidak Diharapkan (Kejadian Ikutan Pasca Imunisasi dan Pemberian Obat Massal)				1 Laporan	2.700.000,00	- Kab. Tulungagung, Semua Kecamatan, Semua Kel/Desa	DANA TRANSFER KHUSUS-DANA ALOKASI KHUSUS NON FISIK	-	PP3 - Peningkatan Kualitas Pendidikan, Kesehatan, Produktivitas dan Daya Saing Ketenagakerjaan serta Pengentasan Kemiskinan Terwujudnya SDM Unggul, Berkualitas dan Berkarakter	Masyarakat, Instansi terkait	2.970.000,00	UPTD PUSKESMAS JELI		
1	02	02	2.0	004	004	Pengelolaan pelayanan kesehatan orang dengan Tuberkulosis				257 Orang	24.028.800,00	- Kab. Tulungagung, Semua Kecamatan, Semua Kel/Desa	DANA TRANSFER KHUSUS-DANA ALOKASI KHUSUS NON FISIK	-	PP3 - Peningkatan Kualitas Pendidikan, Kesehatan, Produktivitas dan Daya Saing Ketenagakerjaan serta Pengentasan Kemiskinan Terwujudnya SDM Unggul, Berkualitas dan Berkarakter	Masyarakat, Instansi terkait	26.431.680,00	UPTD PUSKESMAS JELI		
1	02	02	2.0	004	004	Pengelolaan pelayanan kesehatan Malaria				1 Orang	5.400.000,00	- Kab. Tulungagung, Semua Kecamatan, Semua Kel/Desa	DANA TRANSFER KHUSUS-DANA ALOKASI KHUSUS NON FISIK	-	PP5 - Peningkatan Kemandirian Pangan dan Pengelolaan Sumber Daya Energi Terwujudnya SDM Unggul, Berkualitas dan Berkarakter	Masyarakat, Instansi terkait	5.940.000,00	UPTD PUSKESMAS JELI		
147	1	02	05			PROGRAM PEMBERDAYAAN MASYARAKAT BIDANG KESEHATAN	Cakupan pengembangan Promosi Kesehatan dan Pemberdayaan Masyarakat	94,5%		94 %	23.300.000,00						94,3%	25.630.000,00		
1	02	05	2.0	005	005	Pengembangan dan Pelaksanaan Upaya Kesehatan Bersumber Daya Masyarakat (UKBM) Tingkat Daerah Kabupaten/Kota	Cakupan pengembangan UKBM	-		89 %	23.300.000,00				PP3 - Peningkatan Kualitas Pendidikan, Kesehatan, Produktivitas dan Daya Saing Ketenagakerjaan serta Pengentasan Kemiskinan Terwujudnya SDM Unggul, Berkualitas dan Berkarakter	Masyarakat, Instansi terkait	-	25.630.000,00		
1	02	05	2.0	000	000	Bimbingan Teknis dan Supervisi Pengembangan dan Pelaksanaan Upaya Kesehatan Bersumber Daya Masyarakat (UKBM)				1 Dokumen	23.300.000,00	- Kab. Tulungagung, Semua Kecamatan, Semua Kel/Desa	DANA TRANSFER KHUSUS-DANA ALOKASI KHUSUS NON FISIK	-	PP3 - Peningkatan Kualitas Pendidikan, Kesehatan, Produktivitas dan Daya Saing Ketenagakerjaan serta Pengentasan Kemiskinan Terwujudnya SDM Unggul, Berkualitas dan Berkarakter	Masyarakat, Instansi terkait	25.630.000,00	UPTD PUSKESMAS JELI		
						UPTD PUSKESMAS KAUMAN					3.214.518.000,00							3.534.969.800,00		
1						URUSAN PEMERINTAHAN WAJIB YANG BERKAITAN DENGAN PELAYANAN DASAR					3.214.518.000,00							3.534.969.800,00		
1	02					URUSAN PEMERINTAHAN BIDANG KESEHATAN					3.214.518.000,00							3.534.969.800,00		

No	Kode					Urusan / Bidang Urusan / Program / Kegiatan / Sub Kegiatan	Indikator Program / Kegiatan / Sub Kegiatan	Target Akhir Periode Renstra OPD	Realisasi Capaian RENJA OPD	Prakiraan Capaian Target RENJA	Capaian Kinerja Dan Kerangka Pendanaan				Kelompok Sasaran	Prakiraan Maju Rencana Tahun 2025		PD Penanggung Jawab		
											Target 2024	Pagu Indikatif (Rp)	Lokasi	Sumber Dana		Prioritas			Target	Pagu Indikatif (Rp)
																Nasional	Daerah			
148	1	02	01			PROGRAM PENUNJANG URUSAN PEMERINTAHAN DAERAH KABUPATEN/KOTA	Persentase Fasyankes Pemerintah yang telah BLUD dengan nilai baik	83,5-100% 100%									83,5-100% 100%	2.656.500.000,00		
	1	02	01	2.10		Peningkatan Pelayanan BLUD	nilai IKM BLUD	-							PP7 - Peningkatan Ketentraman, Ketertiban Umum dan peningkatan kualitas pelayanan publik bagi Masyarakat di Jawa Timur Meningkatkan Kualitas Pemerintahan dan Pelayanan Publik	Masyarakat, Instansi terkait	-	2.656.500.000,00		
	1	02	01	2.10	0001	Pelayanan dan Penunjang Pelayanan BLUD														
							Jumlah BLUD yang Menyediakan Pelayanan dan Penunjang Pelayanan				1 Unit Kerja	2.415.000.000,00	- Kab. Tulungagung, Semua Kecamatan, Semua Kel/Desa	PENDAPATAN DARI BLUD	-	PP7 - Peningkatan Ketentraman, Ketertiban Umum dan peningkatan kualitas pelayanan publik bagi Masyarakat di Jawa Timur Meningkatkan Kualitas Pemerintahan dan Pelayanan Publik	Masyarakat, Instansi terkait		2.656.500.000,00	UPTD PUSKESMAS KAUMAN
149	1	02	02			PROGRAM PEMENUHAN UPAYA KESEHATAN PERORANGAN DAN UPAYA KESEHATAN MASYARAKAT	Persentase Fasilitas Pelayanan Kesehatan dengan Nilai Kinerja UKP dan/atau UKM sesuai standar	25%			20 %	770.723.000,00						23%	846.795.300,00	
	1	02	02	2.02		Penyediaan Layanan Kesehatan untuk UKM dan UKP Rujukan Tingkat Daerah Kabupaten/Kota	Persentase faskes dengan nilai ukp dan ukm yang naik dari kategori sedang ke kategori baik	-			6 %	770.723.000,00				PP3 - Peningkatan Kualitas Pendidikan, Kesehatan, Produktivitas dan Daya Saing Ketenagakerjaan serta Pengentasan Kemiskinan Terwujudnya SDM Unggul, Berkualitas dan Berkarakter	Masyarakat, Instansi terkait	-	846.795.300,00	
	1	02	02	2.02	0002	Pengelolaan Pelayanan Kesehatan Ibu Hamil														
							Jumlah Ibu Hamil yang Mendapatkan Pelayanan Kesehatan Sesuai Standar				734 Orang	41.875.000,00	- Kab. Tulungagung, Semua Kecamatan, Semua Kel/Desa	DANA TRANSFER KHUSUS-DANA ALOKASI KHUSUS NON FISIK	-	PP3 - Peningkatan Kualitas Pendidikan, Kesehatan, Produktivitas dan Daya Saing Ketenagakerjaan serta Pengentasan Kemiskinan Terwujudnya SDM Unggul, Berkualitas dan Berkarakter	Masyarakat, Instansi terkait		46.062.500,00	UPTD PUSKESMAS KAUMAN
	1	02	02	2.02	0004	Pengelolaan Pelayanan Kesehatan Balita														
							Jumlah Balita yang Mendapatkan Pelayanan Kesehatan Sesuai Standar				3439 Orang	22.050.000,00	- Kab. Tulungagung, Semua Kecamatan, Semua Kel/Desa	DANA TRANSFER KHUSUS-DANA ALOKASI KHUSUS NON FISIK	-	PP3 - Peningkatan Kualitas Pendidikan, Kesehatan, Produktivitas dan Daya Saing Ketenagakerjaan serta Pengentasan Kemiskinan Terwujudnya SDM Unggul, Berkualitas dan Berkarakter	Masyarakat, Instansi terkait		24.255.000,00	UPTD PUSKESMAS KAUMAN
	1	02	02	2.02	0005	Pengelolaan Pelayanan Kesehatan pada Usia Pendidikan Dasar														
							Jumlah Anak Usia Pendidikan Dasar yang Mendapatkan Pelayanan Kesehatan Sesuai Standar				4031 Orang	16.833.000,00	- Kab. Tulungagung, Semua Kecamatan, Semua Kel/Desa	DANA TRANSFER KHUSUS-DANA ALOKASI KHUSUS NON FISIK	-	PP3 - Peningkatan Kualitas Pendidikan, Kesehatan, Produktivitas dan Daya Saing Ketenagakerjaan serta Pengentasan Kemiskinan Terwujudnya SDM Unggul, Berkualitas dan Berkarakter	Masyarakat, Instansi terkait		18.516.300,00	UPTD PUSKESMAS KAUMAN
	1	02	02	2.02	0006	Pengelolaan Pelayanan Kesehatan pada Usia Produktif														
							Jumlah Penduduk Usia Produktif yang Mendapatkan Pelayanan Kesehatan Sesuai Standar				31130 Orang	47.700.000,00	- Kab. Tulungagung, Semua Kecamatan, Semua Kel/Desa	DANA TRANSFER KHUSUS-DANA ALOKASI KHUSUS NON FISIK	-	PP3 - Peningkatan Kualitas Pendidikan, Kesehatan, Produktivitas dan Daya Saing Ketenagakerjaan serta Pengentasan Kemiskinan Terwujudnya SDM Unggul, Berkualitas dan Berkarakter	Masyarakat, Instansi terkait		52.470.000,00	UPTD PUSKESMAS KAUMAN
	1	02	02	2.02	0007	Pengelolaan Pelayanan Kesehatan pada Usia Lanjut														
							Jumlah Penduduk Usia Lanjut yang Mendapatkan Pelayanan Kesehatan Sesuai Standar				9739 Orang	15.291.500,00	- Kab. Tulungagung, Semua Kecamatan, Semua Kel/Desa	DANA TRANSFER KHUSUS-DANA ALOKASI KHUSUS NON FISIK	-	PP3 - Peningkatan Kualitas Pendidikan, Kesehatan, Produktivitas dan Daya Saing Ketenagakerjaan serta Pengentasan Kemiskinan Terwujudnya SDM Unggul, Berkualitas dan Berkarakter	Masyarakat, Instansi terkait		16.820.650,00	UPTD PUSKESMAS KAUMAN
	1	02	02	2.02	0010	Pengelolaan Pelayanan Kesehatan Orang dengan Gangguan Jiwa Berat														

No	Kode					Urusan / Bidang Urusan / Program / Kegiatan / Sub Kegiatan	Indikator Program / Kegiatan / Sub Kegiatan	Target Akhir Periode Renstra OPD	Realisasi Capaian RENJA OPD	Prakiraan Capaian Target RENJA	Capaian Kinerja Dan Kerangka Pendanaan					Kelompok Sasaran	Prakiraan Maju Rencana Tahun 2025		PD Penanggung Jawab	
											Target 2024	Pagu Indikatif (Rp)	Lokasi	Sumber Dana	Prioritas		Target	Pagu Indikatif (Rp)		
															Nasional					Daerah
							Jumlah Orang yang Mendapatkan Pelayanan Kesehatan Orang dengan Gangguan Jiwa Berat Sesuai Standar				97 Orang	5.250.000,00	- Kab. Tulungagung, Semua Kecamatan, Semua Kel/Desa	DANA TRANSFER KHUSUS-DANA ALOKASI KHUSUS NON FISIK	-	PP3 - Peningkatan Kualitas Pendidikan, Kesehatan, Produktivitas dan Daya Saing Ketenagakerjaan serta Pengentasan Kemiskinan Terwujudnya SDM Unggul, Berkualitas dan Berkarakter	Masyarakat, Instansi terkait	5.775.000,00	UPTD PUSKESMAS KAUMAN	
1	02	02	2.0	001	1	Pengelolaan Pelayanan Kesehatan Orang Terduga Tuberkulosis														
							Jumlah Orang Terduga Menderita Tuberkulosis yang Mendapatkan Pelayanan Sesuai Standar				641 Orang	6.975.000,00	- Kab. Tulungagung, Semua Kecamatan, Semua Kel/Desa	DANA TRANSFER KHUSUS-DANA ALOKASI KHUSUS NON FISIK	-	PP3 - Peningkatan Kualitas Pendidikan, Kesehatan, Produktivitas dan Daya Saing Ketenagakerjaan serta Pengentasan Kemiskinan Terwujudnya SDM Unggul, Berkualitas dan Berkarakter	Masyarakat, Instansi terkait	7.672.500,00	UPTD PUSKESMAS KAUMAN	
1	02	02	2.0	001	2	Pengelolaan Pelayanan Kesehatan Orang dengan Risiko Terinfeksi HIV														
							Jumlah Orang Terduga Menderita HIV yang Mendapatkan Pelayanan Sesuai Standar				899 Orang	3.600.000,00	- Kab. Tulungagung, Semua Kecamatan, Semua Kel/Desa	DANA TRANSFER KHUSUS-DANA ALOKASI KHUSUS NON FISIK	-	PP3 - Peningkatan Kualitas Pendidikan, Kesehatan, Produktivitas dan Daya Saing Ketenagakerjaan serta Pengentasan Kemiskinan Terwujudnya SDM Unggul, Berkualitas dan Berkarakter	Masyarakat, Instansi terkait	3.960.000,00	UPTD PUSKESMAS KAUMAN	
1	02	02	2.0	001	5	Pengelolaan Pelayanan Kesehatan Gizi Masyarakat														
							Jumlah Dokumen Hasil Pengelolaan Pelayanan Kesehatan Gizi Masyarakat				1 Dokumen	45.812.500,00	- Kab. Tulungagung, Semua Kecamatan, Semua Kel/Desa	DANA TRANSFER KHUSUS-DANA ALOKASI KHUSUS NON FISIK	-	PP3 - Peningkatan Kualitas Pendidikan, Kesehatan, Produktivitas dan Daya Saing Ketenagakerjaan serta Pengentasan Kemiskinan Terwujudnya SDM Unggul, Berkualitas dan Berkarakter	Masyarakat, Instansi terkait	50.393.750,00	UPTD PUSKESMAS KAUMAN	
1	02	02	2.0	001	6	Pengelolaan Pelayanan Kesehatan Kerja dan Olahraga														
							Jumlah Dokumen Hasil Pengelolaan Pelayanan Kesehatan Kerja dan Olahraga				1 Dokumen	9.675.000,00	- Kab. Tulungagung, Semua Kecamatan, Semua Kel/Desa	DANA TRANSFER KHUSUS-DANA ALOKASI KHUSUS NON FISIK	-	PP3 - Peningkatan Kualitas Pendidikan, Kesehatan, Produktivitas dan Daya Saing Ketenagakerjaan serta Pengentasan Kemiskinan Terwujudnya SDM Unggul, Berkualitas dan Berkarakter	Masyarakat, Instansi terkait	10.642.500,00	UPTD PUSKESMAS KAUMAN	
1	02	02	2.0	001	7	Pengelolaan Pelayanan Kesehatan Lingkungan														
							Jumlah Dokumen Hasil Pengelolaan Pelayanan Kesehatan Lingkungan				1 Dokumen	20.100.000,00	- Kab. Tulungagung, Semua Kecamatan, Semua Kel/Desa	DANA TRANSFER KHUSUS-DANA ALOKASI KHUSUS NON FISIK	-	PP3 - Peningkatan Kualitas Pendidikan, Kesehatan, Produktivitas dan Daya Saing Ketenagakerjaan serta Pengentasan Kemiskinan Terwujudnya SDM Unggul, Berkualitas dan Berkarakter	Masyarakat, Instansi terkait	21.110.000,00	UPTD PUSKESMAS KAUMAN	
1	02	02	2.0	001	8	Pengelolaan Pelayanan Promosi Kesehatan														
							Jumlah Dokumen Hasil Pengelolaan Pelayanan Promosi Kesehatan				1 Dokumen	56.985.000,00	- Kab. Tulungagung, Semua Kecamatan, Semua Kel/Desa	DANA TRANSFER KHUSUS-DANA ALOKASI KHUSUS NON FISIK	-	PP3 - Peningkatan Kualitas Pendidikan, Kesehatan, Produktivitas dan Daya Saing Ketenagakerjaan serta Pengentasan Kemiskinan Terwujudnya SDM Unggul, Berkualitas dan Berkarakter	Masyarakat, Instansi terkait	62.683.500,00	UPTD PUSKESMAS KAUMAN	
1	02	02	2.0	002	0	Pengelolaan Surveilans Kesehatan														
							Jumlah Dokumen Hasil Pengelolaan Surveilans Kesehatan				1 Dokumen	18.450.000,00	- Kab. Tulungagung, Semua Kecamatan, Semua Kel/Desa	DANA TRANSFER KHUSUS-DANA ALOKASI KHUSUS NON FISIK	-	PP3 - Peningkatan Kualitas Pendidikan, Kesehatan, Produktivitas dan Daya Saing Ketenagakerjaan serta Pengentasan Kemiskinan Terwujudnya SDM Unggul, Berkualitas dan Berkarakter	Masyarakat, Instansi terkait	20.295.000,00	UPTD PUSKESMAS KAUMAN	
1	02	02	2.0	002	2	Pengelolaan Pelayanan Kesehatan Jiwa dan NAPZA														
							Jumlah Penyalahguna NAPZA yang Mendapatkan Pelayanan Kesehatan				86 Orang	6.300.000,00	- Kab. Tulungagung, Semua Kecamatan, Semua Kel/Desa	DANA TRANSFER KHUSUS-DANA ALOKASI KHUSUS NON FISIK	-	PP3 - Peningkatan Kualitas Pendidikan, Kesehatan, Produktivitas dan Daya Saing Ketenagakerjaan serta Pengentasan Kemiskinan Terwujudnya SDM Unggul, Berkualitas dan Berkarakter	Masyarakat, Instansi terkait	6.930.000,00	UPTD PUSKESMAS KAUMAN	

No	Kode					Urusan / Bidang Urusan / Program / Kegiatan / Sub Kegiatan	Indikator Program / Kegiatan / Sub Kegiatan	Target Akhir Periode Renstra OPD	Realisasi Capaian RENJA OPD	Prakiraan Capaian Target RENJA	Capaian Kinerja Dan Kerangka Pendanaan					Kelompok Sasaran	Prakiraan Maju Rencana Tahun 2025		PD Penanggung Jawab	
											Target 2024	Pagu Indikatif (Rp)	Lokasi	Sumber Dana	Prioritas		Target	Pagu Indikatif (Rp)		
															Nasional					Daerah
1	02	02	2.0	002	002	Pelayanan Kesehatan Penyakit Menular dan Tidak Menular				1 Dokumen	191.250.000,00	- Kab. Tulungagung, Semua Kecamatan, Semua Kel/Desa	DANA TRANSFER KHUSUS-DANA ALOKASI KHUSUS NON FISIK	-	PP3 - Peningkatan Kualitas Pendidikan, Kesehatan, Produktivitas dan Daya Saing Ketenagakerjaan serta Pengentasan Kemiskinan Terwujudnya SDM Unggul, Berkualitas dan Berkarakter	Masyarakat, Instansi terkait	210.375.000,00	UPTD PUSKESMAS KAUMAN		
1	02	02	2.0	002	002	Pengambilan dan Pengiriman Spesimen Penyakit Potensial KLB ke Laboratorium Rujukan/Nasional				1 Paket	750.000,00	- Kab. Tulungagung, Semua Kecamatan, Semua Kel/Desa	DANA TRANSFER KHUSUS-DANA ALOKASI KHUSUS NON FISIK	-	PP3 - Peningkatan Kualitas Pendidikan, Kesehatan, Produktivitas dan Daya Saing Ketenagakerjaan serta Pengentasan Kemiskinan Terwujudnya SDM Unggul, Berkualitas dan Berkarakter	Masyarakat, Instansi terkait	825.000,00	UPTD PUSKESMAS KAUMAN		
1	02	02	2.0	003	003	Operasional Pelayanan Puskesmas				1 Dokumen	247.376.000,00	- Kab. Tulungagung, Semua Kecamatan, Semua Kel/Desa	PAJAK ROKOK-PELAYANAN KESEHATAN, DANA TRANSFER KHUSUS-DANA ALOKASI KHUSUS NON FISIK	-	PP3 - Peningkatan Kualitas Pendidikan, Kesehatan, Produktivitas dan Daya Saing Ketenagakerjaan serta Pengentasan Kemiskinan Terwujudnya SDM Unggul, Berkualitas dan Berkarakter	Masyarakat, Instansi terkait	272.113.600,00	UPTD PUSKESMAS KAUMAN		
1	02	02	2.0	003	003	Investigasi Awal Kejadian Tidak Diharapkan (Kejadian Ikutan Pasca Imunisasi dan Pemberian Obat Massal)				1 Laporan	1.800.000,00	- Kab. Tulungagung, Semua Kecamatan, Semua Kel/Desa	DANA TRANSFER KHUSUS-DANA ALOKASI KHUSUS NON FISIK	-	PP3 - Peningkatan Kualitas Pendidikan, Kesehatan, Produktivitas dan Daya Saing Ketenagakerjaan serta Pengentasan Kemiskinan Terwujudnya SDM Unggul, Berkualitas dan Berkarakter	Masyarakat, Instansi terkait	1.980.000,00	UPTD PUSKESMAS KAUMAN		
1	02	02	2.0	004	004	Pengelolaan pelayanan kesehatan orang dengan Tuberkulosis				641 Orang	8.750.000,00	- Kab. Tulungagung, Semua Kecamatan, Semua Kel/Desa	DANA TRANSFER KHUSUS-DANA ALOKASI KHUSUS NON FISIK	-	PP3 - Peningkatan Kualitas Pendidikan, Kesehatan, Produktivitas dan Daya Saing Ketenagakerjaan serta Pengentasan Kemiskinan Terwujudnya SDM Unggul, Berkualitas dan Berkarakter	Masyarakat, Instansi terkait	9.625.000,00	UPTD PUSKESMAS KAUMAN		
1	02	02	2.0	004	004	Pengelolaan pelayanan kesehatan Malaria				1 Orang	3.900.000,00	- Kab. Tulungagung, Semua Kecamatan, Semua Kel/Desa	DANA TRANSFER KHUSUS-DANA ALOKASI KHUSUS NON FISIK	-	PP3 - Peningkatan Kualitas Pendidikan, Kesehatan, Produktivitas dan Daya Saing Ketenagakerjaan serta Pengentasan Kemiskinan Terwujudnya SDM Unggul, Berkualitas dan Berkarakter	Masyarakat, Instansi terkait	4.290.000,00	UPTD PUSKESMAS KAUMAN		
150	1	02	05			PROGRAM PEMBERDAYAAN MASYARAKAT BIDANG KESEHATAN	Cakupan pengembangan Promosi Kesehatan dan Pemberdayaan Masyarakat	94,5%		94 %	28.795.000,00						94,3%	31.674.500,00		
1	02	05	2.0	005	005	Pengembangan dan Pelaksanaan Upaya Kesehatan Bersumber Daya Masyarakat (UKBM) Tingkat Daerah Kabupaten/Kota	Cakupan pengembangan UKBM	-		89 %	28.795.000,00				PP3 - Peningkatan Kualitas Pendidikan, Kesehatan, Produktivitas dan Daya Saing Ketenagakerjaan serta Pengentasan Kemiskinan Terwujudnya SDM Unggul, Berkualitas dan Berkarakter	Masyarakat, Instansi terkait	-	31.674.500,00		
1	02	05	2.0	000	000	Bimbingan Teknis dan Supervisi Pengembangan dan Pelaksanaan Upaya Kesehatan Bersumber Daya Masyarakat (UKBM)				1 Dokumen	28.795.000,00	- Kab. Tulungagung, Semua Kecamatan, Semua Kel/Desa	DANA TRANSFER KHUSUS-DANA ALOKASI KHUSUS NON FISIK	-	PP3 - Peningkatan Kualitas Pendidikan, Kesehatan, Produktivitas dan Daya Saing Ketenagakerjaan serta Pengentasan Kemiskinan Terwujudnya SDM Unggul, Berkualitas dan Berkarakter	Masyarakat, Instansi terkait	31.674.500,00	UPTD PUSKESMAS KAUMAN		
						UPTD PUSKESMAS GONDANG					2.400.287.000,00							2.642.115.100,00		
1						URUSAN PEMERINTAHAN WAJIB YANG BERKAITAN DENGAN PELAYANAN DASAR					2.400.287.000,00							2.642.115.100,00		
1	02					URUSAN PEMERINTAHAN BIDANG KESEHATAN					2.400.287.000,00							2.642.115.100,00		

No	Kode					Urusan / Bidang Urusan / Program / Kegiatan / Sub Kegiatan	Indikator Program / Kegiatan / Sub Kegiatan	Target Akhir Periode Renstra OPD	Realisasi Capaian RENJA OPD	Prakiraan Capaian Target RENJA	Capaian Kinerja Dan Kerangka Pendanaan					Kelompok Sasaran	Prakiraan Maju Rencana Tahun 2025		PD Penanggung Jawab		
											Target 2024	Pagu Indikatif (Rp)	Lokasi	Sumber Dana	Prioritas		Target	Pagu Indikatif (Rp)			
															Nasional					Daerah	
151	1	02	01			PROGRAM PENUNJANG URUSAN PEMERINTAHAN DAERAH KABUPATEN/KOTA	Persentase Fasyankes Pemerintah yang telah BLUD dengan nilai baik	83,5-100% 100%			100 %	1.785.000.000,00							83,5-100% 100%	1.963.500.000,00	
	1	02	01	2.10		Peningkatan Pelayanan BLUD	nilai IKM BLUD	-			80 -	1.785.000.000,00			-	PP7 - Peningkatan Ketentraman, Ketertiban Umum dan peningkatan kualitas pelayanan publik bagi Masyarakat di Jawa Timur Meningkatkan Kualitas Pemerintahan dan Pelayanan Publik	Masyarakat, Instansi terkait	-	1.963.500.000,00		
	1	02	01	2.10	0001	Pelayanan dan Penunjang Pelayanan BLUD															
							Jumlah BLUD yang Menyediakan Pelayanan dan Penunjang Pelayanan				1 Unit Kerja	1.785.000.000,00	- Kab. Tulungagung, Semua Kecamatan, Semua Kel/Desa	PENDAPATAN DARI BLUD	-	PP7 - Peningkatan Ketentraman, Ketertiban Umum dan peningkatan kualitas pelayanan publik bagi Masyarakat di Jawa Timur Meningkatkan Kualitas Pemerintahan dan Pelayanan Publik	Masyarakat, Instansi terkait		1.963.500.000,00	UPTD PUSKESMAS GONDANG	
152	1	02	02			PROGRAM PEMENUHAN UPAYA KESEHATAN PERORANGAN DAN UPAYA KESEHATAN MASYARAKAT	Persentase Fasilitas Pelayanan Kesehatan dengan Nilai Kinerja UKP dan/atau UKM sesuai standar	25%			20 %	594.387.000,00							23%	655.625.100,00	
	1	02	02	2.02		Penyediaan Layanan Kesehatan untuk UKM dan UKP Rujukan Tingkat Daerah Kabupaten/Kota	Persentase faskes dengan nilai ukp dan ukm yang naik dari kategori sedang ke kategori baik	-			6 %	594.387.000,00			-	PP3 - Peningkatan Kualitas Pendidikan, Kesehatan, Produktivitas dan Daya Saing Ketenagakerjaan serta Pengentasan Kemiskinan Terwujudnya SDM Unggul, Berkualitas dan Berkarakter	Masyarakat, Instansi terkait	-	655.625.100,00		
	1	02	02	2.02	0002	Pengelolaan Pelayanan Kesehatan Ibu Hamil															
							Jumlah Ibu Hamil yang Mendapatkan Pelayanan Kesehatan Sesuai Standar				427 Orang	60.265.000,00	- Kab. Tulungagung, Semua Kecamatan, Semua Kel/Desa	DANA TRANSFER KHUSUS-DANA ALOKASI KHUSUS NON FISIK	-	PP3 - Peningkatan Kualitas Pendidikan, Kesehatan, Produktivitas dan Daya Saing Ketenagakerjaan serta Pengentasan Kemiskinan Terwujudnya SDM Unggul, Berkualitas dan Berkarakter	Masyarakat, Instansi terkait		66.291.500,00	UPTD PUSKESMAS GONDANG	
	1	02	02	2.02	0004	Pengelolaan Pelayanan Kesehatan Balita															
							Jumlah Balita yang Mendapatkan Pelayanan Kesehatan Sesuai Standar				2002 Orang	41.700.000,00	- Kab. Tulungagung, Semua Kecamatan, Semua Kel/Desa	DANA TRANSFER KHUSUS-DANA ALOKASI KHUSUS NON FISIK	-	PP3 - Peningkatan Kualitas Pendidikan, Kesehatan, Produktivitas dan Daya Saing Ketenagakerjaan serta Pengentasan Kemiskinan Terwujudnya SDM Unggul, Berkualitas dan Berkarakter	Masyarakat, Instansi terkait		45.870.000,00	UPTD PUSKESMAS GONDANG	
	1	02	02	2.02	0005	Pengelolaan Pelayanan Kesehatan pada Usia Pendidikan Dasar															
							Jumlah Anak Usia Pendidikan Dasar yang Mendapatkan Pelayanan Kesehatan Sesuai Standar				2346 Orang	18.975.000,00	- Kab. Tulungagung, Semua Kecamatan, Semua Kel/Desa	DANA TRANSFER KHUSUS-DANA ALOKASI KHUSUS NON FISIK	-	PP3 - Peningkatan Kualitas Pendidikan, Kesehatan, Produktivitas dan Daya Saing Ketenagakerjaan serta Pengentasan Kemiskinan Terwujudnya SDM Unggul, Berkualitas dan Berkarakter	Masyarakat, Instansi terkait		20.872.500,00	UPTD PUSKESMAS GONDANG	
	1	02	02	2.02	0006	Pengelolaan Pelayanan Kesehatan pada Usia Produktif															
							Jumlah Penduduk Usia Produktif yang Mendapatkan Pelayanan Kesehatan Sesuai Standar				18123 Orang	4.500.000,00	- Kab. Tulungagung, Semua Kecamatan, Semua Kel/Desa	DANA TRANSFER KHUSUS-DANA ALOKASI KHUSUS NON FISIK	-	PP3 - Peningkatan Kualitas Pendidikan, Kesehatan, Produktivitas dan Daya Saing Ketenagakerjaan serta Pengentasan Kemiskinan Terwujudnya SDM Unggul, Berkualitas dan Berkarakter	Masyarakat, Instansi terkait		4.950.000,00	UPTD PUSKESMAS GONDANG	
	1	02	02	2.02	0007	Pengelolaan Pelayanan Kesehatan pada Usia Lanjut															
							Jumlah Penduduk Usia Lanjut yang Mendapatkan Pelayanan Kesehatan Sesuai Standar				5670 Orang	35.715.000,00	- Kab. Tulungagung, Semua Kecamatan, Semua Kel/Desa	DANA TRANSFER KHUSUS-DANA ALOKASI KHUSUS NON FISIK	-	PP3 - Peningkatan Kualitas Pendidikan, Kesehatan, Produktivitas dan Daya Saing Ketenagakerjaan serta Pengentasan Kemiskinan Terwujudnya SDM Unggul, Berkualitas dan Berkarakter	Masyarakat, Instansi terkait		39.286.500,00	UPTD PUSKESMAS GONDANG	
	1	02	02	2.02	0010	Pengelolaan Pelayanan Kesehatan Orang dengan Gangguan Jiwa Berat															

No	Kode					Urusan / Bidang Urusan / Program / Kegiatan / Sub Kegiatan	Indikator Program / Kegiatan / Sub Kegiatan	Target Akhir Periode Renstra OPD	Realisasi Capaian RENJA OPD	Prakiraan Capaian Target RENJA	Capaian Kinerja Dan Kerangka Pendanaan					Kelompok Sasaran	Prakiraan Maju Rencana Tahun 2025		PD Penanggung Jawab	
											Target 2024	Pagu Indikatif (Rp)	Lokasi	Sumber Dana	Prioritas		Target	Pagu Indikatif (Rp)		
															Nasional					Daerah
							Jumlah Orang yang Mendapatkan Pelayanan Kesehatan Orang dengan Gangguan Jiwa Berat Sesuai Standar				56 Orang	6.000.000,00	- Kab. Tulungagung, Semua Kecamatan, Semua Kel/Desa	DANA TRANSFER KHUSUS-DANA ALOKASI KHUSUS NON FISIK	-	PP3 - Peningkatan Kualitas Pendidikan, Kesehatan, Produktivitas dan Daya Saing Ketenagakerjaan serta Pengentasan Kemiskinan Terwujudnya SDM Unggul, Berkualitas dan Berkarakter	Masyarakat, Instansi terkait	6.600.000,00	UPTD PUSKESMAS GONDANG	
1	02	02	2.0	001	1	Pengelolaan Pelayanan Kesehatan Orang Terduga Tuberkulosis														
							Jumlah Orang Terduga Menderita Tuberkulosis yang Mendapatkan Pelayanan Sesuai Standar				373 Orang	10.825.000,00	- Kab. Tulungagung, Semua Kecamatan, Semua Kel/Desa	DANA TRANSFER KHUSUS-DANA ALOKASI KHUSUS NON FISIK	-	PP3 - Peningkatan Kualitas Pendidikan, Kesehatan, Produktivitas dan Daya Saing Ketenagakerjaan serta Pengentasan Kemiskinan Terwujudnya SDM Unggul, Berkualitas dan Berkarakter	Masyarakat, Instansi terkait	11.907.500,00	UPTD PUSKESMAS GONDANG	
1	02	02	2.0	001	2	Pengelolaan Pelayanan Kesehatan Orang dengan Risiko Terinfeksi HIV														
							Jumlah Orang Terduga Menderita HIV yang Mendapatkan Pelayanan Sesuai Standar				519 Orang	7.200.000,00	- Kab. Tulungagung, Semua Kecamatan, Semua Kel/Desa	DANA TRANSFER KHUSUS-DANA ALOKASI KHUSUS NON FISIK	-	PP3 - Peningkatan Kualitas Pendidikan, Kesehatan, Produktivitas dan Daya Saing Ketenagakerjaan serta Pengentasan Kemiskinan Terwujudnya SDM Unggul, Berkualitas dan Berkarakter	Masyarakat, Instansi terkait	7.920.000,00	UPTD PUSKESMAS GONDANG	
1	02	02	2.0	001	5	Pengelolaan Pelayanan Kesehatan Gizi Masyarakat														
							Jumlah Dokumen Hasil Pengelolaan Pelayanan Kesehatan Gizi Masyarakat				1 Dokumen	56.782.500,00	- Kab. Tulungagung, Semua Kecamatan, Semua Kel/Desa	DANA TRANSFER KHUSUS-DANA ALOKASI KHUSUS NON FISIK	-	PP3 - Peningkatan Kualitas Pendidikan, Kesehatan, Produktivitas dan Daya Saing Ketenagakerjaan serta Pengentasan Kemiskinan Terwujudnya SDM Unggul, Berkualitas dan Berkarakter	Masyarakat, Instansi terkait	64.260.750,00	UPTD PUSKESMAS GONDANG	
1	02	02	2.0	001	6	Pengelolaan Pelayanan Kesehatan Kerja dan Olahraga														
							Jumlah Dokumen Hasil Pengelolaan Pelayanan Kesehatan Kerja dan Olahraga				1 Dokumen	15.585.000,00	- Kab. Tulungagung, Semua Kecamatan, Semua Kel/Desa	DANA TRANSFER KHUSUS-DANA ALOKASI KHUSUS NON FISIK	-	PP3 - Peningkatan Kualitas Pendidikan, Kesehatan, Produktivitas dan Daya Saing Ketenagakerjaan serta Pengentasan Kemiskinan Terwujudnya SDM Unggul, Berkualitas dan Berkarakter	Masyarakat, Instansi terkait	17.143.500,00	UPTD PUSKESMAS GONDANG	
1	02	02	2.0	001	7	Pengelolaan Pelayanan Kesehatan Lingkungan														
							Jumlah Dokumen Hasil Pengelolaan Pelayanan Kesehatan Lingkungan				1 Dokumen	28.206.000,00	- Kab. Tulungagung, Semua Kecamatan, Semua Kel/Desa	DANA TRANSFER KHUSUS-DANA ALOKASI KHUSUS NON FISIK	-	PP3 - Peningkatan Kualitas Pendidikan, Kesehatan, Produktivitas dan Daya Saing Ketenagakerjaan serta Pengentasan Kemiskinan Terwujudnya SDM Unggul, Berkualitas dan Berkarakter	Masyarakat, Instansi terkait	31.026.000,00	UPTD PUSKESMAS GONDANG	
1	02	02	2.0	001	8	Pengelolaan Pelayanan Promosi Kesehatan														
							Jumlah Dokumen Hasil Pengelolaan Pelayanan Promosi Kesehatan				1 Dokumen	34.917.500,00	- Kab. Tulungagung, Semua Kecamatan, Semua Kel/Desa	DANA TRANSFER KHUSUS-DANA ALOKASI KHUSUS NON FISIK	-	PP3 - Peningkatan Kualitas Pendidikan, Kesehatan, Produktivitas dan Daya Saing Ketenagakerjaan serta Pengentasan Kemiskinan Terwujudnya SDM Unggul, Berkualitas dan Berkarakter	Masyarakat, Instansi terkait	38.409.250,00	UPTD PUSKESMAS GONDANG	
1	02	02	2.0	002	0	Pengelolaan Surveilans Kesehatan														
							Jumlah Dokumen Hasil Pengelolaan Surveilans Kesehatan				1 Dokumen	23.850.000,00	- Kab. Tulungagung, Semua Kecamatan, Semua Kel/Desa	DANA TRANSFER KHUSUS-DANA ALOKASI KHUSUS NON FISIK	-	PP3 - Peningkatan Kualitas Pendidikan, Kesehatan, Produktivitas dan Daya Saing Ketenagakerjaan serta Pengentasan Kemiskinan Terwujudnya SDM Unggul, Berkualitas dan Berkarakter	Masyarakat, Instansi terkait	26.235.000,00	UPTD PUSKESMAS GONDANG	
1	02	02	2.0	002	2	Pengelolaan Pelayanan Kesehatan Jiwa dan NAPZA														
							Jumlah Penyalahguna NAPZA yang Mendapatkan Pelayanan Kesehatan				50 Orang	1.725.000,00	- Kab. Tulungagung, Semua Kecamatan, Semua Kel/Desa	DANA TRANSFER KHUSUS-DANA ALOKASI KHUSUS NON FISIK	-	PP3 - Peningkatan Kualitas Pendidikan, Kesehatan, Produktivitas dan Daya Saing Ketenagakerjaan serta Pengentasan Kemiskinan Terwujudnya SDM Unggul, Berkualitas dan Berkarakter	Masyarakat, Instansi terkait	1.897.500,00	UPTD PUSKESMAS GONDANG	

No	Kode					Urusan / Bidang Urusan / Program / Kegiatan / Sub Kegiatan	Indikator Program / Kegiatan / Sub Kegiatan	Target Akhir Periode Renstra OPD	Realisasi Capaian RENJA OPD	Prakiraan Capaian Target RENJA	Capaian Kinerja Dan Kerangka Pendanaan					Kelompok Sasaran	Prakiraan Maju Rencana Tahun 2025		PD Penanggung Jawab		
											Target 2024	Pagu Indikatif (Rp)	Lokasi	Sumber Dana	Prioritas		Target	Pagu Indikatif (Rp)			
															Nasional					Daerah	
1	02	02	2.0	002	5	Pelayanan Kesehatan Penyakit Menular dan Tidak Menular				1 Dokumen	79.125.000,00	- Kab. Tulungagung, Semua Kecamatan, Semua Kel/Desa	DANA TRANSFER KHUSUS-DANA ALOKASI KHUSUS NON FISIK	-	PP3 - Peningkatan Kualitas Pendidikan, Kesehatan, Produktivitas dan Daya Saing Ketenagakerjaan serta Pengentasan Kemiskinan Terwujudnya SDM Unggul, Berkualitas dan Berkarakter	Masyarakat, Instansi terkait		87.037.500,00	UPTD PUSKESMAS GONDANG		
1	02	02	2.0	002	8	Pengambilan dan Pengiriman Spesimen Penyakit Potensial KLB ke Laboratorium Rujukan/Nasional				1 Paket	900.000,00	- Kab. Tulungagung, Semua Kecamatan, Semua Kel/Desa	DANA TRANSFER KHUSUS-DANA ALOKASI KHUSUS NON FISIK	-	PP3 - Peningkatan Kualitas Pendidikan, Kesehatan, Produktivitas dan Daya Saing Ketenagakerjaan serta Pengentasan Kemiskinan Terwujudnya SDM Unggul, Berkualitas dan Berkarakter	Masyarakat, Instansi terkait		990.000,00	UPTD PUSKESMAS GONDANG		
1	02	02	2.0	003	3	Operasional Pelayanan Puskesmas				1 Dokumen	158.366.000,00	- Kab. Tulungagung, Semua Kecamatan, Semua Kel/Desa	PAJAK ROKOK-PELAYANAN KESEHATAN, DANA TRANSFER KHUSUS-DANA ALOKASI KHUSUS NON FISIK	-	PP3 - Peningkatan Kualitas Pendidikan, Kesehatan, Produktivitas dan Daya Saing Ketenagakerjaan serta Pengentasan Kemiskinan Terwujudnya SDM Unggul, Berkualitas dan Berkarakter	Masyarakat, Instansi terkait		174.202.600,00	UPTD PUSKESMAS GONDANG		
1	02	02	2.0	003	6	Investigasi Awal Kejadian Tidak Diharapkan (Kejadian Ikutan Pasca Imunisasi dan Pemberian Obat Massal)				1 Laporan	3.600.000,00	- Kab. Tulungagung, Semua Kecamatan, Semua Kel/Desa	DANA TRANSFER KHUSUS-DANA ALOKASI KHUSUS NON FISIK	-	PP3 - Peningkatan Kualitas Pendidikan, Kesehatan, Produktivitas dan Daya Saing Ketenagakerjaan serta Pengentasan Kemiskinan	Masyarakat, Instansi terkait		3.960.000,00	UPTD PUSKESMAS GONDANG		
1	02	02	2.0	004	0	Pengelolaan pelayanan kesehatan orang dengan Tuberkulosis				373 Orang	6.150.000,00	- Kab. Tulungagung, Semua Kecamatan, Semua Kel/Desa	DANA TRANSFER KHUSUS-DANA ALOKASI KHUSUS NON FISIK	-	PP3 - Peningkatan Kualitas Pendidikan, Kesehatan, Produktivitas dan Daya Saing Ketenagakerjaan serta Pengentasan Kemiskinan Terwujudnya SDM Unggul, Berkualitas dan Berkarakter	Masyarakat, Instansi terkait		6.765.000,00	UPTD PUSKESMAS GONDANG		
153	1	02	05			PROGRAM PEMBERDAYAAN MASYARAKAT BIDANG KESEHATAN	Cakupan pengembangan Promosi Kesehatan dan Pemberdayaan Masyarakat	94,5%		94 %	20.900.000,00							94,3%	22.990.000,00		
1	02	05	2.0	3		Pengembangan dan Pelaksanaan Upaya Kesehatan Bersumber Daya Masyarakat (UKBM) Tingkat Daerah Kabupaten/Kota	Cakupan pengembangan UKBM	-		89 %	20.900.000,00			-	PP3 - Peningkatan Kualitas Pendidikan, Kesehatan, Produktivitas dan Daya Saing Ketenagakerjaan serta Pengentasan Kemiskinan Terwujudnya SDM Unggul, Berkualitas dan Berkarakter	Masyarakat, Instansi terkait			22.990.000,00		
1	02	05	2.0	000	1	Bimbingan Teknis dan Supervisi Pengembangan dan Pelaksanaan Upaya Kesehatan Bersumber Daya Masyarakat (UKBM)				1 Dokumen	20.900.000,00	- Kab. Tulungagung, Semua Kecamatan, Semua Kel/Desa	DANA TRANSFER KHUSUS-DANA ALOKASI KHUSUS NON FISIK	-	PP3 - Peningkatan Kualitas Pendidikan, Kesehatan, Produktivitas dan Daya Saing Ketenagakerjaan serta Pengentasan Kemiskinan Terwujudnya SDM Unggul, Berkualitas dan Berkarakter	Masyarakat, Instansi terkait			22.990.000,00	UPTD PUSKESMAS GONDANG	
						UPTD PUSKESMAS TIUDAN					1.328.630.000,00									1.462.483.000,00	
1						URUSAN PEMERINTAHAN WAJIB YANG BERKAITAN DENGAN PELAYANAN DASAR					1.328.630.000,00									1.462.483.000,00	
1	02					URUSAN PEMERINTAHAN BIDANG KESEHATAN					1.328.630.000,00									1.462.483.000,00	
154	1	02	01			PROGRAM PENUNJANG URUSAN PEMERINTAHAN DAERAH KABUPATEN/KOTA	Persentase Fasyankes Pemerintah yang telah BLUD dengan nilai baik	83,5-100% 100%		100 %	976.500.000,00									83,5-100% 100%	1.074.150.000,00
1	02	01	2.1	0		Peningkatan Pelayanan BLUD	nilai IKM BLUD	-		80 -	976.500.000,00			-	PP7 - Peningkatan Ketentraman, Ketertiban Umum dan peningkatan kualitas pelayanan publik bagi Masyarakat di Jawa Timur Meningkatkan Kualitas Pemerintahan dan Pelayanan Publik	Masyarakat, Instansi terkait				1.074.150.000,00	

No	Kode				Urusan / Bidang Urusan / Program / Kegiatan / Sub Kegiatan	Indikator Program / Kegiatan / Sub Kegiatan	Target Akhir Periode Renstra OPD	Realisasi Capaian RENJA OPD	Prakiraan Capaian Target RENJA	Capaian Kinerja Dan Kerangka Pendanaan					Kelompok Sasaran	Prakiraan Maju Rencana Tahun 2025		PD Penanggung Jawab		
										Target 2024	Pagu Indikatif (Rp)	Lokasi	Sumber Dana	Prioritas		Target	Pagu Indikatif (Rp)			
														Nasional					Daerah	
1	02	01	2.1	000	Pelayanan dan Penunjang Pelayanan BLUD															
			0	1		Jumlah BLUD yang Menyediakan Pelayanan dan Penunjang Pelayanan				1 Unit Kerja	976.500.000,00	- Kab. Tulungagung, Semua Kecamatan, Semua Kel/Desa	PENDAPATAN DARI BLUD	-	PP7 - Peningkatan Ketentraman, Ketertiban Umum dan peningkatan kualitas pelayanan publik bagi Masyarakat di Jawa Timur Meningkatkan Kualitas Pemerintahan dan Pelayanan Publik	Masyarakat, Instansi terkait		1.074.150.000,00	UPTD PUSKESMAS TIUDAN	
155	1	02	02		PROGRAM PEMENUHAN UPAYA KESEHATAN PERORANGAN DAN UPAYA KESEHATAN MASYARAKAT	Persentase Fasilitas Pelayanan Kesehatan dengan Nilai Kinerja UKP dan/atau UKM sesuai standar	25%			20 %	352.130.000,00							23%	388.333.000,00	
1	02	02	2.0	2	Penyediaan Layanan Kesehatan untuk UKM dan UKP Rujukan Tingkat Daerah Kabupaten/Kota	Persentase faskes dengan nilai ukp dan ukm yang naik dari kategori sedang ke kategori baik	-			6 %	352.130.000,00			-	PP3 - Peningkatan Kualitas Pendidikan, Kesehatan, Produktivitas dan Daya Saing Ketenagakerjaan serta Pengentasan Kemiskinan Terwujudnya SDM Unggul, Berkualitas dan Berkarakter	Masyarakat, Instansi terkait	-	388.333.000,00		
1	02	02	2.0	000	Pengelolaan Pelayanan Kesehatan Ibu Hamil															
			2	1		Jumlah Ibu Hamil yang Mendapatkan Pelayanan Kesehatan Sesuai Standar				405 Orang	55.937.500,00	- Kab. Tulungagung, Semua Kecamatan, Semua Kel/Desa	DANA TRANSFER KHUSUS-DANA ALOKASI KHUSUS NON FISIK	-	PP3 - Peningkatan Kualitas Pendidikan, Kesehatan, Produktivitas dan Daya Saing Ketenagakerjaan serta Pengentasan Kemiskinan Terwujudnya SDM Unggul, Berkualitas dan Berkarakter	Masyarakat, Instansi terkait		61.531.250,00	UPTD PUSKESMAS TIUDAN	
1	02	02	2.0	000	Pengelolaan Pelayanan Kesehatan Balita															
			2	4		Jumlah Balita yang Mendapatkan Pelayanan Kesehatan Sesuai Standar				1896 Orang	2.700.000,00	- Kab. Tulungagung, Semua Kecamatan, Semua Kel/Desa	DANA TRANSFER KHUSUS-DANA ALOKASI KHUSUS NON FISIK	-	PP3 - Peningkatan Kualitas Pendidikan, Kesehatan, Produktivitas dan Daya Saing Ketenagakerjaan serta Pengentasan Kemiskinan Terwujudnya SDM Unggul, Berkualitas dan Berkarakter	Masyarakat, Instansi terkait		2.970.000,00	UPTD PUSKESMAS TIUDAN	
1	02	02	2.0	000	Pengelolaan Pelayanan Kesehatan pada Usia Pendidikan Dasar															
			2	5		Jumlah Anak Usia Pendidikan Dasar yang Mendapatkan Pelayanan Kesehatan Sesuai Standar				2222 Orang	20.400.000,00	- Kab. Tulungagung, Semua Kecamatan, Semua Kel/Desa	DANA TRANSFER KHUSUS-DANA ALOKASI KHUSUS NON FISIK	-	PP3 - Peningkatan Kualitas Pendidikan, Kesehatan, Produktivitas dan Daya Saing Ketenagakerjaan serta Pengentasan Kemiskinan Terwujudnya SDM Unggul, Berkualitas dan Berkarakter	Masyarakat, Instansi terkait		22.440.000,00	UPTD PUSKESMAS TIUDAN	
1	02	02	2.0	000	Pengelolaan Pelayanan Kesehatan pada Usia Produktif															
			2	6		Jumlah Penduduk Usia Produktif yang Mendapatkan Pelayanan Kesehatan Sesuai Standar				17163 Orang	1.200.000,00	- Kab. Tulungagung, Semua Kecamatan, Semua Kel/Desa	DANA TRANSFER KHUSUS-DANA ALOKASI KHUSUS NON FISIK	-	PP3 - Peningkatan Kualitas Pendidikan, Kesehatan, Produktivitas dan Daya Saing Ketenagakerjaan serta Pengentasan Kemiskinan Terwujudnya SDM Unggul, Berkualitas dan Berkarakter	Masyarakat, Instansi terkait		2.310.000,00	UPTD PUSKESMAS TIUDAN	
1	02	02	2.0	000	Pengelolaan Pelayanan Kesehatan pada Usia Lanjut															
			2	7		Jumlah Penduduk Usia Lanjut yang Mendapatkan Pelayanan Kesehatan Sesuai Standar				5369 Orang	18.600.000,00	- Kab. Tulungagung, Semua Kecamatan, Semua Kel/Desa	DANA TRANSFER KHUSUS-DANA ALOKASI KHUSUS NON FISIK	-	PP3 - Peningkatan Kualitas Pendidikan, Kesehatan, Produktivitas dan Daya Saing Ketenagakerjaan serta Pengentasan Kemiskinan Terwujudnya SDM Unggul, Berkualitas dan Berkarakter	Masyarakat, Instansi terkait		20.460.000,00	UPTD PUSKESMAS TIUDAN	
1	02	02	2.0	001	Pengelolaan Pelayanan Kesehatan Orang dengan Gangguan Jiwa Berat															
			2	0		Jumlah Orang yang Mendapatkan Pelayanan Kesehatan Orang dengan Gangguan Jiwa Berat Sesuai Standar				53 Orang	18.975.000,00	- Kab. Tulungagung, Semua Kecamatan, Semua Kel/Desa	DANA TRANSFER KHUSUS-DANA ALOKASI KHUSUS NON FISIK	-	PP3 - Peningkatan Kualitas Pendidikan, Kesehatan, Produktivitas dan Daya Saing Ketenagakerjaan serta Pengentasan Kemiskinan Terwujudnya SDM Unggul, Berkualitas dan Berkarakter	Masyarakat, Instansi terkait		20.872.500,00	UPTD PUSKESMAS TIUDAN	
1	02	02	2.0	001	Pengelolaan Pelayanan Kesehatan Orang Terduga Tuberkulosis															
			2	1																

No	Kode					Urusan / Bidang Urusan / Program / Kegiatan / Sub Kegiatan	Indikator Program / Kegiatan / Sub Kegiatan	Target Akhir Periode Renstra OPD	Realisasi Capaian RENJA OPD	Prakiraan Capaian Target RENJA	Capaian Kinerja Dan Kerangka Pendanaan					Kelompok Sasaran	Prakiraan Maju Rencana Tahun 2025		PD Penanggung Jawab	
											Target 2024	Pagu Indikatif (Rp)	Lokasi	Sumber Dana	Prioritas		Target	Pagu Indikatif (Rp)		
															Nasional					Daerah
							Jumlah Orang Terduga Menderita Tuberkulosis yang Mendapatkan Pelayanan Sesuai Standar				353 Orang	7.750.000,00	- Kab. Tulungagung, Semua Kecamatan, Semua Kel/Desa	DANA TRANSFER KHUSUS-DANA ALOKASI KHUSUS NON FISIK	-	PP3 - Peningkatan Kualitas Pendidikan, Kesehatan, Produktivitas dan Daya Saing Ketenagakerjaan serta Pengentasan Kemiskinan Terwujudnya SDM Unggul, Berkualitas dan Berkarakter	Masyarakat, Instansi terkait	8.525.000,00	UPTD PUSKESMAS TIUDAN	
1	02	02	2.0	001	2	Pengelolaan Pelayanan Kesehatan Orang dengan Risiko Terinfeksi HIV														
							Jumlah Orang Terduga Menderita HIV yang Mendapatkan Pelayanan Sesuai Standar				470 Orang	1.200.000,00	- Kab. Tulungagung, Semua Kecamatan, Semua Kel/Desa	DANA TRANSFER KHUSUS-DANA ALOKASI KHUSUS NON FISIK	-	PP3 - Peningkatan Kualitas Pendidikan, Kesehatan, Produktivitas dan Daya Saing Ketenagakerjaan serta Pengentasan Kemiskinan Terwujudnya SDM Unggul, Berkualitas dan Berkarakter	Masyarakat, Instansi terkait	1.320.000,00	UPTD PUSKESMAS TIUDAN	
1	02	02	2.0	001	5	Pengelolaan Pelayanan Kesehatan Gizi Masyarakat														
							Jumlah Dokumen Hasil Pengelolaan Pelayanan Kesehatan Gizi Masyarakat				1 Dokumen	25.502.500,00	- Kab. Tulungagung, Semua Kecamatan, Semua Kel/Desa	DANA TRANSFER KHUSUS-DANA ALOKASI KHUSUS NON FISIK	-	PP3 - Peningkatan Kualitas Pendidikan, Kesehatan, Produktivitas dan Daya Saing Ketenagakerjaan serta Pengentasan Kemiskinan Terwujudnya SDM Unggul, Berkualitas dan Berkarakter	Masyarakat, Instansi terkait	28.052.750,00	UPTD PUSKESMAS TIUDAN	
1	02	02	2.0	001	6	Pengelolaan Pelayanan Kesehatan Kerja dan Olahraga														
							Jumlah Dokumen Hasil Pengelolaan Pelayanan Kesehatan Kerja dan Olahraga				1 Dokumen	5.400.000,00	- Kab. Tulungagung, Semua Kecamatan, Semua Kel/Desa	DANA TRANSFER KHUSUS-DANA ALOKASI KHUSUS NON FISIK	-	PP3 - Peningkatan Kualitas Pendidikan, Kesehatan, Produktivitas dan Daya Saing Ketenagakerjaan serta Pengentasan Kemiskinan Terwujudnya SDM Unggul, Berkualitas dan Berkarakter	Masyarakat, Instansi terkait	5.940.000,00	UPTD PUSKESMAS TIUDAN	
1	02	02	2.0	001	7	Pengelolaan Pelayanan Kesehatan Lingkungan														
							Jumlah Dokumen Hasil Pengelolaan Pelayanan Kesehatan Lingkungan				1 Dokumen	13.800.000,00	- Kab. Tulungagung, Semua Kecamatan, Semua Kel/Desa	DANA TRANSFER KHUSUS-DANA ALOKASI KHUSUS NON FISIK	-	PP3 - Peningkatan Kualitas Pendidikan, Kesehatan, Produktivitas dan Daya Saing Ketenagakerjaan serta Pengentasan Kemiskinan Terwujudnya SDM Unggul, Berkualitas dan Berkarakter	Masyarakat, Instansi terkait	15.180.000,00	UPTD PUSKESMAS TIUDAN	
1	02	02	2.0	001	8	Pengelolaan Pelayanan Promosi Kesehatan														
							Jumlah Dokumen Hasil Pengelolaan Pelayanan Promosi Kesehatan				1 Dokumen	26.240.000,00	- Kab. Tulungagung, Semua Kecamatan, Semua Kel/Desa	DANA TRANSFER KHUSUS-DANA ALOKASI KHUSUS NON FISIK	-	PP3 - Peningkatan Kualitas Pendidikan, Kesehatan, Produktivitas dan Daya Saing Ketenagakerjaan serta Pengentasan Kemiskinan Terwujudnya SDM Unggul, Berkualitas dan Berkarakter	Masyarakat, Instansi terkait	28.864.000,00	UPTD PUSKESMAS TIUDAN	
1	02	02	2.0	002	0	Pengelolaan Surveilans Kesehatan														
							Jumlah Dokumen Hasil Pengelolaan Surveilans Kesehatan				1 Dokumen	9.375.000,00	- Kab. Tulungagung, Semua Kecamatan, Semua Kel/Desa	DANA TRANSFER KHUSUS-DANA ALOKASI KHUSUS NON FISIK	-	PP3 - Peningkatan Kualitas Pendidikan, Kesehatan, Produktivitas dan Daya Saing Ketenagakerjaan serta Pengentasan Kemiskinan Terwujudnya SDM Unggul, Berkualitas dan Berkarakter	Masyarakat, Instansi terkait	10.312.500,00	UPTD PUSKESMAS TIUDAN	
1	02	02	2.0	002	2	Pengelolaan Pelayanan Kesehatan Jiwa dan NAPZA														
							Jumlah Penyalahguna NAPZA yang Mendapatkan Pelayanan Kesehatan				47 Orang	1.650.000,00	- Kab. Tulungagung, Semua Kecamatan, Semua Kel/Desa	DANA TRANSFER KHUSUS-DANA ALOKASI KHUSUS NON FISIK	-	PP3 - Peningkatan Kualitas Pendidikan, Kesehatan, Produktivitas dan Daya Saing Ketenagakerjaan serta Pengentasan Kemiskinan Terwujudnya SDM Unggul, Berkualitas dan Berkarakter	Masyarakat, Instansi terkait	1.815.000,00	UPTD PUSKESMAS TIUDAN	
1	02	02	2.0	002	5	Pelayanan Kesehatan Penyakit Menular dan Tidak Menular														
							Jumlah Dokumen Hasil Pelayanan Kesehatan Penyakit Menular dan Tidak Menular				1 Dokumen	106.200.000,00	- Kab. Tulungagung, Semua Kecamatan, Semua Kel/Desa	DANA TRANSFER KHUSUS-DANA ALOKASI KHUSUS NON FISIK	-	PP3 - Peningkatan Kualitas Pendidikan, Kesehatan, Produktivitas dan Daya Saing Ketenagakerjaan serta Pengentasan Kemiskinan Terwujudnya SDM Unggul, Berkualitas dan Berkarakter	Masyarakat, Instansi terkait	116.820.000,00	UPTD PUSKESMAS TIUDAN	

No	Kode					Urusan / Bidang Urusan / Program / Kegiatan / Sub Kegiatan	Indikator Program / Kegiatan / Sub Kegiatan	Target Akhir Periode Renstra OPD	Realisasi Capaian RENJA OPD	Prakiraan Capaian Target RENJA	Capaian Kinerja Dan Kerangka Pendanaan					Kelompok Sasaran	Prakiraan Maju Rencana Tahun 2025		PD Penanggung Jawab		
											Target 2024	Pagu Indikatif (Rp)	Lokasi	Sumber Dana	Prioritas		Target	Pagu Indikatif (Rp)			
															Nasional					Daerah	
1	02	02	2.0	002	002	Pengambilan dan Pengiriman Spesimen Penyakit Potensial KLB ke Laboratorium Rujukan/Nasional					1 Paket	1.500.000,00	- Kab. Tulungagung, Semua Kecamatan, Semua Kel/Desa	DANA TRANSFER KHUSUS-DANA ALOKASI KHUSUS NON FISIK	-	PP3 - Peningkatan Kualitas Pendidikan, Kesehatan, Produktivitas dan Daya Saing Ketenagakerjaan serta Pengentasan Kemiskinan Terwujudnya SDM Unggul, Berkualitas dan Berkarakter	Masyarakat, Instansi terkait	1.650.000,00	UPTD PUSKESMAS TIUDAN		
1	02	02	2.0	003	003	Investigasi Awal Kejadian Tidak Diharapkan (Kejadian Ikutan Pasca Imunisasi dan Pemberian Obat Massal)					1 Laporan	13.500.000,00	- Kab. Tulungagung, Semua Kecamatan, Semua Kel/Desa	DANA TRANSFER KHUSUS-DANA ALOKASI KHUSUS NON FISIK	-	PP3 - Peningkatan Kualitas Pendidikan, Kesehatan, Produktivitas dan Daya Saing Ketenagakerjaan serta Pengentasan Kemiskinan Terwujudnya SDM Unggul, Berkualitas dan Berkarakter	Masyarakat, Instansi terkait	14.850.000,00	UPTD PUSKESMAS TIUDAN		
1	02	02	2.0	004	004	Pengelolaan pelayanan kesehatan orang dengan Tuberkulosis					353 Orang	15.000.000,00	- Kab. Tulungagung, Semua Kecamatan, Semua Kel/Desa	DANA TRANSFER KHUSUS-DANA ALOKASI KHUSUS NON FISIK	-	PP3 - Peningkatan Kualitas Pendidikan, Kesehatan, Produktivitas dan Daya Saing Ketenagakerjaan serta Pengentasan Kemiskinan Terwujudnya SDM Unggul, Berkualitas dan Berkarakter	Masyarakat, Instansi terkait	16.500.000,00	UPTD PUSKESMAS TIUDAN		
1	02	02	2.0	004	004	Pengelolaan pelayanan kesehatan Malaria					1 Orang	7.200.000,00	- Kab. Tulungagung, Semua Kecamatan, Semua Kel/Desa	DANA TRANSFER KHUSUS-DANA ALOKASI KHUSUS NON FISIK	-	PP3 - Peningkatan Kualitas Pendidikan, Kesehatan, Produktivitas dan Daya Saing Ketenagakerjaan serta Pengentasan Kemiskinan Terwujudnya SDM Unggul, Berkualitas dan Berkarakter	Masyarakat, Instansi terkait	7.920.000,00	UPTD PUSKESMAS TIUDAN		
						UPTD PUSKESMAS PAGERWOJO						2.666.229.800,00							2.932.852.700,00		
1						URUSAN PEMERINTAHAN WAJIB YANG BERKAITAN DENGAN PELAYANAN DASAR						2.502.059.800,00							2.752.265.700,00		
1	02					URUSAN PEMERINTAHAN BIDANG KESEHATAN						2.502.059.800,00							2.752.265.700,00		
156	1	02	01			PROGRAM PENUNJANG URUSAN PEMERINTAHAN DAERAH KABUPATEN/KOTA	Persentase Fasyankes Pemerintah yang telah BLUD dengan nilai baik	83,5-100%			100 %	2.100.000.000,00							83,5-100%	2.310.000.000,00	
1	02	01	2.1	0		Peningkatan Pelayanan BLUD	nilai IKM BLUD	-			80 -	2.100.000.000,00				PP7 - Peningkatan Ketentraman, Ketertiban Umum dan peningkatan kualitas pelayanan publik bagi Masyarakat di Jawa Timur Meningkatkan Kualitas Pemerintahan dan Pelayanan Publik	Masyarakat, Instansi terkait	-	2.310.000.000,00		
1	02	01	2.1	000	000	Pelayanan dan Penunjang Pelayanan BLUD															
						Jumlah BLUD yang Menyediakan Pelayanan dan Penunjang Pelayanan					1 Unit Kerja	2.100.000.000,00	- Kab. Tulungagung, Semua Kecamatan, Semua Kel/Desa	PENDAPATAN DARI BLUD	-	PP7 - Peningkatan Ketentraman, Ketertiban Umum dan peningkatan kualitas pelayanan publik bagi Masyarakat di Jawa Timur Meningkatkan Kualitas Pemerintahan dan Pelayanan Publik	Masyarakat, Instansi terkait		2.310.000.000,00	UPTD PUSKESMAS PAGERWOJO	
157	1	02	02			PROGRAM PEMENUHAN UPAYA KESEHATAN PERORANGAN DAN UPAYA KESEHATAN MASYARAKAT	Persentase Fasilitas Pelayanan Kesehatan dengan Nilai Kinerja UKP dan/atau UKM sesuai standar	25%			20 %	402.059.800,00							23%	442.265.700,00	
1	02	02	2.0			Penyediaan Layanan Kesehatan untuk UKM dan UKP Rujukan Tingkat Daerah Kabupaten/Kota	Persentase faskes dengan nilai ukp dan ukm yang naik dari kategori sedang ke kategori baik	-			6 %	402.059.800,00				PP3 - Peningkatan Kualitas Pendidikan, Kesehatan, Produktivitas dan Daya Saing Ketenagakerjaan serta Pengentasan Kemiskinan Terwujudnya SDM Unggul, Berkualitas dan Berkarakter	Masyarakat, Instansi terkait	-	442.265.700,00		
1	02	02	2.0	000	000	Pengelolaan Pelayanan Kesehatan Ibu Hamil															
						Jumlah Ibu Hamil yang Mendapatkan Pelayanan Kesehatan Sesuai Standar					439 Orang	25.512.500,00	- Kab. Tulungagung, Semua Kecamatan, Semua Kel/Desa	DANA TRANSFER KHUSUS-DANA ALOKASI KHUSUS NON FISIK	-	PP3 - Peningkatan Kualitas Pendidikan, Kesehatan, Produktivitas dan Daya Saing Ketenagakerjaan serta Pengentasan Kemiskinan Terwujudnya SDM Unggul, Berkualitas dan Berkarakter	Masyarakat, Instansi terkait		28.063.750,00	UPTD PUSKESMAS PAGERWOJO	
1	02	02	2.0	000	000	Pengelolaan Pelayanan Kesehatan Balita															

No	Kode					Urusan / Bidang Urusan / Program / Kegiatan / Sub Kegiatan	Indikator Program / Kegiatan / Sub Kegiatan	Target Akhir Periode Renstra OPD	Realisasi Capaian RENJA OPD	Prakiraan Capaian Target RENJA	Capaian Kinerja Dan Kerangka Pendanaan					Kelompok Sasaran	Prakiraan Maju Rencana Tahun 2025		PD Penanggung Jawab	
											Target 2024	Pagu Indikatif (Rp)	Lokasi	Sumber Dana	Prioritas		Target	Pagu Indikatif (Rp)		
															Nasional					Daerah
						Jumlah Balita yang Mendapatkan Pelayanan Kesehatan Sesuai Standar				2055 Orang	15.975.000,00	- Kab. Tulungagung, Semua Kecamatan, Semua Kel/Desa	DANA TRANSFER KHUSUS-DANA ALOKASI KHUSUS NON FISIK	-	PP3 - Peningkatan Kualitas Pendidikan, Kesehatan, Produktivitas dan Daya Saing Ketenagakerjaan serta Pengentasan Kemiskinan Terwujudnya SDM Unggul, Berkualitas dan Berkarakter	Masyarakat, Instansi terkait	17.572.500,00	UPTD PUSKESMAS PAGERWOJO		
1	02	02	2.0	000	5	Pengelolaan Pelayanan Kesehatan pada Usia Pendidikan Dasar														
						Jumlah Anak Usia Pendidikan Dasar yang Mendapatkan Pelayanan Kesehatan Sesuai Standar				2408 Orang	5.310.800,00	- Kab. Tulungagung, Semua Kecamatan, Semua Kel/Desa	DANA TRANSFER KHUSUS-DANA ALOKASI KHUSUS NON FISIK	-	PP3 - Peningkatan Kualitas Pendidikan, Kesehatan, Produktivitas dan Daya Saing Ketenagakerjaan serta Pengentasan Kemiskinan Terwujudnya SDM Unggul, Berkualitas dan Berkarakter	Masyarakat, Instansi terkait	5.841.800,00	UPTD PUSKESMAS PAGERWOJO		
1	02	02	2.0	000	6	Pengelolaan Pelayanan Kesehatan pada Usia Produktif														
						Jumlah Penduduk Usia Produktif yang Mendapatkan Pelayanan Kesehatan Sesuai Standar				18591 Orang	25.650.000,00	- Kab. Tulungagung, Semua Kecamatan, Semua Kel/Desa	DANA TRANSFER KHUSUS-DANA ALOKASI KHUSUS NON FISIK	-	PP3 - Peningkatan Kualitas Pendidikan, Kesehatan, Produktivitas dan Daya Saing Ketenagakerjaan serta Pengentasan Kemiskinan Terwujudnya SDM Unggul, Berkualitas dan Berkarakter	Masyarakat, Instansi terkait	28.215.000,00	UPTD PUSKESMAS PAGERWOJO		
1	02	02	2.0	000	7	Pengelolaan Pelayanan Kesehatan pada Usia Lanjut														
						Jumlah Penduduk Usia Lanjut yang Mendapatkan Pelayanan Kesehatan Sesuai Standar				5816 Orang	59.400.000,00	- Kab. Tulungagung, Semua Kecamatan, Semua Kel/Desa	DANA TRANSFER KHUSUS-DANA ALOKASI KHUSUS NON FISIK	-	PP3 - Peningkatan Kualitas Pendidikan, Kesehatan, Produktivitas dan Daya Saing Ketenagakerjaan serta Pengentasan Kemiskinan Terwujudnya SDM Unggul, Berkualitas dan Berkarakter	Masyarakat, Instansi terkait	65.340.000,00	UPTD PUSKESMAS PAGERWOJO		
1	02	02	2.0	001	0	Pengelolaan Pelayanan Kesehatan Orang dengan Gangguan Jiwa Berat														
						Jumlah Orang yang Mendapatkan Pelayanan Kesehatan Orang dengan Gangguan Jiwa Berat Sesuai Standar				58 Orang	6.000.000,00	- Kab. Tulungagung, Semua Kecamatan, Semua Kel/Desa	DANA TRANSFER KHUSUS-DANA ALOKASI KHUSUS NON FISIK	-	PP3 - Peningkatan Kualitas Pendidikan, Kesehatan, Produktivitas dan Daya Saing Ketenagakerjaan serta Pengentasan Kemiskinan Terwujudnya SDM Unggul, Berkualitas dan Berkarakter	Masyarakat, Instansi terkait	6.600.000,00	UPTD PUSKESMAS PAGERWOJO		
1	02	02	2.0	001	1	Pengelolaan Pelayanan Kesehatan Orang Terduga Tuberkulosis														
						Jumlah Orang Terduga Menderita Tuberkulosis yang Mendapatkan Pelayanan Sesuai Standar				383 Orang	5.700.000,00	- Kab. Tulungagung, Semua Kecamatan, Semua Kel/Desa	DANA TRANSFER KHUSUS-DANA ALOKASI KHUSUS NON FISIK	-	PP3 - Peningkatan Kualitas Pendidikan, Kesehatan, Produktivitas dan Daya Saing Ketenagakerjaan serta Pengentasan Kemiskinan Terwujudnya SDM Unggul, Berkualitas dan Berkarakter	Masyarakat, Instansi terkait	6.270.000,00	UPTD PUSKESMAS PAGERWOJO		
1	02	02	2.0	001	2	Pengelolaan Pelayanan Kesehatan Orang dengan Risiko Terinfeksi HIV														
						Jumlah Orang Terduga Menderita HIV yang Mendapatkan Pelayanan Sesuai Standar				522 Orang	3.300.000,00	- Kab. Tulungagung, Semua Kecamatan, Semua Kel/Desa	DANA TRANSFER KHUSUS-DANA ALOKASI KHUSUS NON FISIK	-	PP3 - Peningkatan Kualitas Pendidikan, Kesehatan, Produktivitas dan Daya Saing Ketenagakerjaan serta Pengentasan Kemiskinan Terwujudnya SDM Unggul, Berkualitas dan Berkarakter	Masyarakat, Instansi terkait	3.630.000,00	UPTD PUSKESMAS PAGERWOJO		
1	02	02	2.0	001	5	Pengelolaan Pelayanan Kesehatan Gizi Masyarakat														
						Jumlah Dokumen Hasil Pengelolaan Pelayanan Kesehatan Gizi Masyarakat				1 Dokumen	39.900.000,00	- Kab. Tulungagung, Semua Kecamatan, Semua Kel/Desa	DANA TRANSFER KHUSUS-DANA ALOKASI KHUSUS NON FISIK	-	PP3 - Peningkatan Kualitas Pendidikan, Kesehatan, Produktivitas dan Daya Saing Ketenagakerjaan serta Pengentasan Kemiskinan Terwujudnya SDM Unggul, Berkualitas dan Berkarakter	Masyarakat, Instansi terkait	43.890.000,00	UPTD PUSKESMAS PAGERWOJO		
1	02	02	2.0	001	6	Pengelolaan Pelayanan Kesehatan Kerja dan Olahraga														
						Jumlah Dokumen Hasil Pengelolaan Pelayanan Kesehatan Kerja dan Olahraga				1 Dokumen	3.765.000,00	- Kab. Tulungagung, Semua Kecamatan, Semua Kel/Desa	DANA TRANSFER KHUSUS-DANA ALOKASI KHUSUS NON FISIK	-	PP3 - Peningkatan Kualitas Pendidikan, Kesehatan, Produktivitas dan Daya Saing Ketenagakerjaan serta Pengentasan Kemiskinan Terwujudnya SDM Unggul, Berkualitas dan Berkarakter	Masyarakat, Instansi terkait	4.141.500,00	UPTD PUSKESMAS PAGERWOJO		

No	Kode					Urusan / Bidang Urusan / Program / Kegiatan / Sub Kegiatan	Indikator Program / Kegiatan / Sub Kegiatan	Target Akhir Periode Renstra OPD	Realisasi Capaian RENJA OPD	Prakiraan Capaian Target RENJA	Capaian Kinerja Dan Kerangka Pendanaan					Kelompok Sasaran	Prakiraan Maju Rencana Tahun 2025		PD Penanggung Jawab	
											Target 2024	Pagu Indikatif (Rp)	Lokasi	Sumber Dana	Prioritas		Target	Pagu Indikatif (Rp)		
															Nasional					Daerah
1	02	02	2.0	001	7	Pengelolaan Pelayanan Kesehatan Lingkungan					1 Dokumen	11.400.000,00	- Kab. Tulungagung, Semua Kecamatan, Semua Kel/Desa	DANA TRANSFER KHUSUS-DANA ALOKASI KHUSUS NON FISIK	-	PP3 - Peningkatan Kualitas Pendidikan, Kesehatan, Produktivitas dan Daya Saing Ketenagakerjaan serta Pengentasan Kemiskinan Terwujudnya SDM Unggul, Berkualitas dan Berkarakter	Masyarakat, Instansi terkait	12.540.000,00	UPTD PUSKESMAS PAGERWOJO	
1	02	02	2.0	001	8	Pengelolaan Pelayanan Promosi Kesehatan					1 Dokumen	29.946.500,00	- Kab. Tulungagung, Semua Kecamatan, Semua Kel/Desa	DANA TRANSFER KHUSUS-DANA ALOKASI KHUSUS NON FISIK	-	PP3 - Peningkatan Kualitas Pendidikan, Kesehatan, Produktivitas dan Daya Saing Ketenagakerjaan serta Pengentasan Kemiskinan Terwujudnya SDM Unggul, Berkualitas dan Berkarakter	Masyarakat, Instansi terkait	32.941.150,00	UPTD PUSKESMAS PAGERWOJO	
1	02	02	2.0	002	0	Pengelolaan Surveilans Kesehatan					1 Dokumen	8.550.000,00	- Kab. Tulungagung, Semua Kecamatan, Semua Kel/Desa	DANA TRANSFER KHUSUS-DANA ALOKASI KHUSUS NON FISIK	-	PP3 - Peningkatan Kualitas Pendidikan, Kesehatan, Produktivitas dan Daya Saing Ketenagakerjaan serta Pengentasan Kemiskinan Terwujudnya SDM Unggul, Berkualitas dan Berkarakter	Masyarakat, Instansi terkait	9.405.000,00	UPTD PUSKESMAS PAGERWOJO	
1	02	02	2.0	002	5	Pelayanan Kesehatan Penyakit Menular dan Tidak Menular					1 Dokumen	152.650.000,00	- Kab. Tulungagung, Semua Kecamatan, Semua Kel/Desa	DANA TRANSFER KHUSUS-DANA ALOKASI KHUSUS NON FISIK	-	PP3 - Peningkatan Kualitas Pendidikan, Kesehatan, Produktivitas dan Daya Saing Ketenagakerjaan serta Pengentasan Kemiskinan Terwujudnya SDM Unggul, Berkualitas dan Berkarakter	Masyarakat, Instansi terkait	167.915.000,00	UPTD PUSKESMAS PAGERWOJO	
1	02	02	2.0	002	8	Pengambilan dan Pengiriman Spesimen Penyakit Potensial KLB ke Laboratorium Rujukan/Nasional					1 Paket	1.800.000,00	- Kab. Tulungagung, Semua Kecamatan, Semua Kel/Desa	DANA TRANSFER KHUSUS-DANA ALOKASI KHUSUS NON FISIK	-	PP3 - Peningkatan Kualitas Pendidikan, Kesehatan, Produktivitas dan Daya Saing Ketenagakerjaan serta Pengentasan Kemiskinan Terwujudnya SDM Unggul, Berkualitas dan Berkarakter	Masyarakat, Instansi terkait	1.980.000,00	UPTD PUSKESMAS PAGERWOJO	
1	02	02	2.0	003	6	Investigasi Awal Kejadian Tidak Diharapkan (Kejadian Ikutan Pasca Imunisasi dan Pemberian Obat Massal)					1 Laporan	1.800.000,00	- Kab. Tulungagung, Semua Kecamatan, Semua Kel/Desa	DANA TRANSFER KHUSUS-DANA ALOKASI KHUSUS NON FISIK	-	PP3 - Peningkatan Kualitas Pendidikan, Kesehatan, Produktivitas dan Daya Saing Ketenagakerjaan serta Pengentasan Kemiskinan Terwujudnya SDM Unggul, Berkualitas dan Berkarakter	Masyarakat, Instansi terkait	1.980.000,00	UPTD PUSKESMAS PAGERWOJO	
1	02	02	2.0	004	0	Pengelolaan pelayanan kesehatan orang dengan Tuberkulosis					383 Orang	5.400.000,00	- Kab. Tulungagung, Semua Kecamatan, Semua Kel/Desa	DANA TRANSFER KHUSUS-DANA ALOKASI KHUSUS NON FISIK	-	PP3 - Peningkatan Kualitas Pendidikan, Kesehatan, Produktivitas dan Daya Saing Ketenagakerjaan serta Pengentasan Kemiskinan Terwujudnya SDM Unggul, Berkualitas dan Berkarakter	Masyarakat, Instansi terkait	5.940.000,00	UPTD PUSKESMAS PAGERWOJO	
-	-	-	-	-	-	-	-	-	-	-	-	164.170.000,00	-	-	-	-	-	-	180.587.000,00	-
-	-	02	-	-	-	URUSAN PEMERINTAHAN BIDANG KESEHATAN	-	-	-	-	-	164.170.000,00	-	-	-	-	-	-	180.587.000,00	-
158	-	02	02	-	-	PROGRAM PEMENUHAN UPAYA KESEHATAN PERORANGAN DAN UPAYA KESEHATAN MASYARAKAT	Persentase Fasilitas Pelayanan Kesehatan dengan Nilai Kinerja UKP dan/atau UKM sesuai standar	25%			20 %	138.145.000,00						23%	151.959.500,00	
-	02	02	2.0	-	-	Penyediaan Layanan Kesehatan untuk UKM dan UKP Rujukan Tingkat Daerah Kabupaten/Kota	Persentase faskes dengan nilai ukp dan ukm yang naik dari kategori sedang ke kategori baik	-			6 %	138.145.000,00						-	151.959.500,00	
-	02	02	2.0	003	3	Operasional Pelayanan Puskesmas														

No	Kode					Urusan / Bidang Urusan / Program / Kegiatan / Sub Kegiatan	Indikator Program / Kegiatan / Sub Kegiatan	Target Akhir Periode Renstra OPD	Realisasi Capaian RENJA OPD	Prakiraan Capaian Target RENJA	Capaian Kinerja Dan Kerangka Pendanaan					Kelompok Sasaran	Prakiraan Maju Rencana Tahun 2025		PD Penanggung Jawab	
											Target 2024	Pagu Indikatif (Rp)	Lokasi	Sumber Dana	Prioritas		Target	Pagu Indikatif (Rp)		
															Nasional					Daerah
						Jumlah Dokumen Operasional Pelayanan Puskesmas				1 Dokumen	138.145.000,00	- Kab. Tulungagung, Semua Kecamatan, Semua Kel/Desa	PAJAK ROKOK-PELAYANAN KESEHATAN, DANA TRANSFER KHUSUS-DANA ALOKASI KHUSUS NON FISIK	-	PP3 - Peningkatan Kualitas Pendidikan, Kesehatan, Produktivitas dan Daya Saing Ketenagakerjaan serta Pengentasan Kemiskinan Terwujudnya SDM Unggul, Berkualitas dan Berkarakter		151.959.500,00	UPTD PUSKESMAS PAGERWOJO		
159	-	02	05			PROGRAM PEMBERDAYAAN MASYARAKAT BIDANG KESEHATAN	Cakupan pengembangan Promosi Kesehatan dan Pemberdayaan Masyarakat	94,5%		94 %	26.025.000,00					94,3%	28.627.500,00			
	-	02	05	2.03		Pengembangan dan Pelaksanaan Upaya Kesehatan Bersumber Daya Masyarakat (UKBM) Tingkat Daerah Kabupaten/Kota	Cakupan pengembangan UKBM	-		89 %	26.025.000,00				PP3 - Peningkatan Kualitas Pendidikan, Kesehatan, Produktivitas dan Daya Saing Ketenagakerjaan serta Pengentasan Kemiskinan Terwujudnya SDM Unggul, Berkualitas dan Berkarakter		28.627.500,00			
	-	02	05	2.03	0001	Bimbingan Teknis dan Supervisi Pengembangan dan Pelaksanaan Upaya Kesehatan Bersumber Daya Masyarakat (UKBM)														
						Jumlah Dokumen Hasil Bimbingan Teknis dan Supervisi Upaya Kesehatan Bersumber Daya Masyarakat (UKBM)				1 Dokumen	26.025.000,00	- Kab. Tulungagung, Semua Kecamatan, Semua Kel/Desa	DANA TRANSFER KHUSUS-DANA ALOKASI KHUSUS NON FISIK	-	PP3 - Peningkatan Kualitas Pendidikan, Kesehatan, Produktivitas dan Daya Saing Ketenagakerjaan serta Pengentasan Kemiskinan Terwujudnya SDM Unggul, Berkualitas dan Berkarakter		28.627.500,00	UPTD PUSKESMAS PAGERWOJO		
						UPTD PUSKESMAS SENDANG					2.718.231.000,00							2.990.054.100,00		
						URUSAN PEMERINTAHAN WAJIB YANG BERKAITAN DENGAN PELAYANAN DASAR					2.569.352.500,00								2.826.287.750,00	
						URUSAN PEMERINTAHAN BIDANG KESEHATAN					2.569.352.500,00								2.826.287.750,00	
160	1	02	01			PROGRAM PENUNJANG URUSAN PEMERINTAHAN DAERAH KABUPATEN/KOTA	Persentase Fasyankes Pemerintah yang telah BLUD dengan nilai baik	83,5-100%100%		100 %	2.242.380.000,00						83,5-100%100%	2.466.618.000,00		
	1	02	01	2.10		Peningkatan Pelayanan BLUD	nilai IKM BLUD	-		80 -	2.242.380.000,00				PP7 - Peningkatan Ketentraman, Ketertiban Umum dan peningkatan kualitas pelayanan publik bagi Masyarakat di Jawa Timur Meningkatkan Kualitas Pemerintahan dan Pelayanan Publik	Masyarakat, Instansi Terkait	-	2.466.618.000,00		
	1	02	01	2.10	0001	Pelayanan dan Penunjang Pelayanan BLUD														
						Jumlah BLUD yang Menyediakan Pelayanan dan Penunjang Pelayanan				1 Unit Kerja	2.242.380.000,00	- Kab. Tulungagung, Semua Kecamatan, Semua Kel/Desa	PENDAPATAN DARI BLUD	-	PP7 - Peningkatan Ketentraman, Ketertiban Umum dan peningkatan kualitas pelayanan publik bagi Masyarakat di Jawa Timur Meningkatkan Kualitas Pemerintahan dan Pelayanan Publik	Masyarakat, Instansi Terkait		2.466.618.000,00	UPTD PUSKESMAS SENDANG	
161	1	02	02			PROGRAM PEMENUHAN UPAYA KESEHATAN PERORANGAN DAN UPAYA KESEHATAN MASYARAKAT	Persentase Fasilitas Pelayanan Kesehatan dengan Nilai Kinerja UKP dan/atau UKM sesuai standar	25%		20 %	326.972.500,00						23%	359.669.750,00		
	1	02	02	2.02		Penyediaan Layanan Kesehatan untuk UKM dan UKP Rujukan Tingkat Daerah Kabupaten/Kota	Persentase faskes dengan nilai ukp dan ukm yang naik dari kategori sedang ke kategori baik	-		6 %	326.972.500,00				PP3 - Peningkatan Kualitas Pendidikan, Kesehatan, Produktivitas dan Daya Saing Ketenagakerjaan serta Pengentasan Kemiskinan Terwujudnya SDM Unggul, Berkualitas dan Berkarakter	Masyarakat, Instansi terkait	-	359.669.750,00		
	1	02	02	2.02	0001	Pengelolaan Pelayanan Kesehatan Ibu Hamil														
						Jumlah Ibu Hamil yang Mendapatkan Pelayanan Kesehatan Sesuai Standar				380 Orang	65.140.000,00	- Kab. Tulungagung, Semua Kecamatan, Semua Kel/Desa	DANA TRANSFER KHUSUS-DANA ALOKASI KHUSUS NON FISIK	-	PP3 - Peningkatan Kualitas Pendidikan, Kesehatan, Produktivitas dan Daya Saing Ketenagakerjaan serta Pengentasan Kemiskinan Terwujudnya SDM Unggul, Berkualitas dan Berkarakter	Masyarakat, Instansi terkait		71.654.000,00	UPTD PUSKESMAS SENDANG	
	1	02	02	2.02	0004	Pengelolaan Pelayanan Kesehatan Balita														
						Jumlah Balita yang Mendapatkan Pelayanan Kesehatan Sesuai Standar				1782 Orang	6.750.000,00	- Kab. Tulungagung, Semua Kecamatan, Semua Kel/Desa	DANA TRANSFER KHUSUS-DANA ALOKASI KHUSUS NON FISIK	-	PP3 - Peningkatan Kualitas Pendidikan, Kesehatan, Produktivitas dan Daya Saing Ketenagakerjaan serta Pengentasan Kemiskinan Terwujudnya SDM Unggul, Berkualitas dan Berkarakter	Masyarakat, Instansi terkait		7.425.000,00	UPTD PUSKESMAS SENDANG	

No	Kode					Urusan / Bidang Urusan / Program / Kegiatan / Sub Kegiatan	Indikator Program / Kegiatan / Sub Kegiatan	Target Akhir Periode Renstra OPD	Realisasi Capaian RENJA OPD	Prakiraan Capaian Target RENJA	Capaian Kinerja Dan Kerangka Pendanaan					Kelompok Sasaran	Prakiraan Maju Rencana Tahun 2025		PD Penanggung Jawab	
											Target 2024	Pagu Indikatif (Rp)	Lokasi	Sumber Dana	Prioritas		Target	Pagu Indikatif (Rp)		
															Nasional					Daerah
1	02	02	2.0	000	5	Pengelolaan Pelayanan Kesehatan pada Usia Pendidikan Dasar														
						Jumlah Anak Usia Pendidikan Dasar yang Mendapatkan Pelayanan Kesehatan Sesuai Standar				2088 Orang	9.000.000,00	- Kab. Tulungagung, Semua Kecamatan, Semua Kel/Desa	DANA TRANSFER KHUSUS-DANA ALOKASI KHUSUS NON FISIK	-	PP3 - Peningkatan Kualitas Pendidikan, Kesehatan, Produktivitas dan Daya Saing Ketenagakerjaan serta Pengentasan Kemiskinan Terwujudnya SDM Unggul, Berkualitas dan Berkarakter	Masyarakat, Instansi terkait	9.900.000,00	UPTD PUSKESMAS SENDANG		
1	02	02	2.0	000	6	Pengelolaan Pelayanan Kesehatan pada Usia Produktif														
						Jumlah Penduduk Usia Produktif yang Mendapatkan Pelayanan Kesehatan Sesuai Standar				16123 Orang	2.700.000,00	- Kab. Tulungagung, Semua Kecamatan, Semua Kel/Desa	DANA TRANSFER KHUSUS-DANA ALOKASI KHUSUS NON FISIK	-	PP3 - Peningkatan Kualitas Pendidikan, Kesehatan, Produktivitas dan Daya Saing Ketenagakerjaan serta Pengentasan Kemiskinan Terwujudnya SDM Unggul, Berkualitas dan Berkarakter	Masyarakat, Instansi terkait	2.970.000,00	UPTD PUSKESMAS SENDANG		
1	02	02	2.0	000	7	Pengelolaan Pelayanan Kesehatan pada Usia Lanjut														
						Jumlah Penduduk Usia Lanjut yang Mendapatkan Pelayanan Kesehatan Sesuai Standar				5044 Orang	22.500.000,00	- Kab. Tulungagung, Semua Kecamatan, Semua Kel/Desa	DANA TRANSFER KHUSUS-DANA ALOKASI KHUSUS NON FISIK	-	PP3 - Peningkatan Kualitas Pendidikan, Kesehatan, Produktivitas dan Daya Saing Ketenagakerjaan serta Pengentasan Kemiskinan Terwujudnya SDM Unggul, Berkualitas dan Berkarakter	Masyarakat, Instansi terkait	24.750.000,00	UPTD PUSKESMAS SENDANG		
1	02	02	2.0	001	0	Pengelolaan Pelayanan Kesehatan Orang dengan Gangguan Jiwa Berat														
						Jumlah Orang yang Mendapatkan Pelayanan Kesehatan Orang dengan Gangguan Jiwa Berat Sesuai Standar				50 Orang	10.800.000,00	- Kab. Tulungagung, Semua Kecamatan, Semua Kel/Desa	DANA TRANSFER KHUSUS-DANA ALOKASI KHUSUS NON FISIK	-	PP3 - Peningkatan Kualitas Pendidikan, Kesehatan, Produktivitas dan Daya Saing Ketenagakerjaan serta Pengentasan Kemiskinan Terwujudnya SDM Unggul, Berkualitas dan Berkarakter	Masyarakat, Instansi terkait	11.880.000,00	UPTD PUSKESMAS SENDANG		
1	02	02	2.0	001	1	Pengelolaan Pelayanan Kesehatan Orang Terduga Tuberkulosis														
						Jumlah Orang Terduga Menderita Tuberkulosis yang Mendapatkan Pelayanan Sesuai Standar				332 Orang	22.500.000,00	- Kab. Tulungagung, Semua Kecamatan, Semua Kel/Desa	DANA TRANSFER KHUSUS-DANA ALOKASI KHUSUS NON FISIK	-	PP3 - Peningkatan Kualitas Pendidikan, Kesehatan, Produktivitas dan Daya Saing Ketenagakerjaan serta Pengentasan Kemiskinan Terwujudnya SDM Unggul, Berkualitas dan Berkarakter	Masyarakat, Instansi terkait	24.750.000,00	UPTD PUSKESMAS SENDANG		
1	02	02	2.0	001	2	Pengelolaan Pelayanan Kesehatan Orang dengan Risiko Terinfeksi HIV														
						Jumlah Orang Terduga Menderita HIV yang Mendapatkan Pelayanan Sesuai Standar				454 Orang	2.700.000,00	- Kab. Tulungagung, Semua Kecamatan, Semua Kel/Desa	DANA TRANSFER KHUSUS-DANA ALOKASI KHUSUS NON FISIK	-	PP3 - Peningkatan Kualitas Pendidikan, Kesehatan, Produktivitas dan Daya Saing Ketenagakerjaan serta Pengentasan Kemiskinan Terwujudnya SDM Unggul, Berkualitas dan Berkarakter	Masyarakat, Instansi terkait	2.970.000,00	UPTD PUSKESMAS SENDANG		
1	02	02	2.0	001	5	Pengelolaan Pelayanan Kesehatan Gizi Masyarakat														
						Jumlah Dokumen Hasil Pengelolaan Pelayanan Kesehatan Gizi Masyarakat				1 Dokumen	30.232.500,00	- Kab. Tulungagung, Semua Kecamatan, Semua Kel/Desa	DANA TRANSFER KHUSUS-DANA ALOKASI KHUSUS NON FISIK	-	PP3 - Peningkatan Kualitas Pendidikan, Kesehatan, Produktivitas dan Daya Saing Ketenagakerjaan serta Pengentasan Kemiskinan Terwujudnya SDM Unggul, Berkualitas dan Berkarakter	Masyarakat, Instansi terkait	33.255.750,00	UPTD PUSKESMAS SENDANG		
1	02	02	2.0	001	6	Pengelolaan Pelayanan Kesehatan Kerja dan Olahraga														
						Jumlah Dokumen Hasil Pengelolaan Pelayanan Kesehatan Kerja dan Olahraga				1 Dokumen	2.740.000,00	- Kab. Tulungagung, Semua Kecamatan, Semua Kel/Desa	DANA TRANSFER KHUSUS-DANA ALOKASI KHUSUS NON FISIK	-	PP3 - Peningkatan Kualitas Pendidikan, Kesehatan, Produktivitas dan Daya Saing Ketenagakerjaan serta Pengentasan Kemiskinan Terwujudnya SDM Unggul, Berkualitas dan Berkarakter	Masyarakat, Instansi terkait	3.014.000,00	UPTD PUSKESMAS SENDANG		
1	02	02	2.0	001	7	Pengelolaan Pelayanan Kesehatan Lingkungan														

No	Kode					Urusan / Bidang Urusan / Program / Kegiatan / Sub Kegiatan	Indikator Program / Kegiatan / Sub Kegiatan	Target Akhir Periode Renstra OPD	Realisasi Capaian RENJA OPD	Prakiraan Capaian Target RENJA	Capaian Kinerja Dan Kerangka Pendanaan					Kelompok Sasaran	Prakiraan Maju Rencana Tahun 2025		PD Penanggung Jawab	
											Target 2024	Pagu Indikatif (Rp)	Lokasi	Sumber Dana	Prioritas		Target	Pagu Indikatif (Rp)		
															Nasional					Daerah
						Jumlah Dokumen Hasil Pengelolaan Pelayanan Kesehatan Lingkungan				1 Dokumen	7.650.000,00	- Kab. Tulungagung, Semua Kecamatan, Semua Kel/Desa	DANA TRANSFER KHUSUS-DANA ALOKASI KHUSUS NON FISIK	-	PP3 - Peningkatan Kualitas Pendidikan, Kesehatan, Produktivitas dan Daya Saing Ketenagakerjaan serta Pengentasan Kemiskinan Terwujudnya SDM Unggul, Berkualitas dan Berkarakter	Masyarakat, Instansi terkait	8.415.000,00	UPTD PUSKESMAS SENDANG		
1	02	02	2.0	001	8	Pengelolaan Pelayanan Promosi Kesehatan														
						Jumlah Dokumen Hasil Pengelolaan Pelayanan Promosi Kesehatan				1 Dokumen	27.860.000,00	- Kab. Tulungagung, Semua Kecamatan, Semua Kel/Desa	DANA TRANSFER KHUSUS-DANA ALOKASI KHUSUS NON FISIK	-	PP3 - Peningkatan Kualitas Pendidikan, Kesehatan, Produktivitas dan Daya Saing Ketenagakerjaan serta Pengentasan Kemiskinan Terwujudnya SDM Unggul, Berkualitas dan Berkarakter	Masyarakat, Instansi terkait	30.646.000,00	UPTD PUSKESMAS SENDANG		
1	02	02	2.0	002	0	Pengelolaan Surveilans Kesehatan														
						Jumlah Dokumen Hasil Pengelolaan Surveilans Kesehatan				1 Dokumen	4.500.000,00	- Kab. Tulungagung, Semua Kecamatan, Semua Kel/Desa	DANA TRANSFER KHUSUS-DANA ALOKASI KHUSUS NON FISIK	-	PP3 - Peningkatan Kualitas Pendidikan, Kesehatan, Produktivitas dan Daya Saing Ketenagakerjaan serta Pengentasan Kemiskinan Terwujudnya SDM Unggul, Berkualitas dan Berkarakter	Masyarakat, Instansi terkait	4.950.000,00	UPTD PUSKESMAS SENDANG		
1	02	02	2.0	002	2	Pengelolaan Pelayanan Kesehatan Jiwa dan NAPZA														
						Jumlah Penyalahguna NAPZA yang Mendapatkan Pelayanan Kesehatan				44 Orang	900.000,00	- Kab. Tulungagung, Semua Kecamatan, Semua Kel/Desa	DANA TRANSFER KHUSUS-DANA ALOKASI KHUSUS NON FISIK	-	PP3 - Peningkatan Kualitas Pendidikan, Kesehatan, Produktivitas dan Daya Saing Ketenagakerjaan serta Pengentasan Kemiskinan Terwujudnya SDM Unggul, Berkualitas dan Berkarakter	Masyarakat, Instansi terkait	990.000,00	UPTD PUSKESMAS SENDANG		
1	02	02	2.0	002	5	Pelayanan Kesehatan Penyakit Menular dan Tidak Menular														
						Jumlah Dokumen Hasil Pelayanan Kesehatan Penyakit Menular dan Tidak Menular				1 Dokumen	69.600.000,00	- Kab. Tulungagung, Semua Kecamatan, Semua Kel/Desa	DANA TRANSFER KHUSUS-DANA ALOKASI KHUSUS NON FISIK	-	PP3 - Peningkatan Kualitas Pendidikan, Kesehatan, Produktivitas dan Daya Saing Ketenagakerjaan serta Pengentasan Kemiskinan Terwujudnya SDM Unggul, Berkualitas dan Berkarakter	Masyarakat, Instansi terkait	76.560.000,00	UPTD PUSKESMAS SENDANG		
1	02	02	2.0	003	6	Investigasi Awal Kejadian Tidak Diharapkan (Kejadian Ikutan Pasca Imunisasi dan Pemberian Obat Massal)														
						Jumlah Laporan Hasil Investigasi Awal Kejadian Tidak Diharapkan (Kejadian Ikutan Pasca Imunisasi dan Pemberian Obat Massal)				1 Laporan	10.800.000,00	- Kab. Tulungagung, Semua Kecamatan, Semua Kel/Desa	DANA TRANSFER KHUSUS-DANA ALOKASI KHUSUS NON FISIK	-	PP3 - Peningkatan Kualitas Pendidikan, Kesehatan, Produktivitas dan Daya Saing Ketenagakerjaan serta Pengentasan Kemiskinan Terwujudnya SDM Unggul, Berkualitas dan Berkarakter	Masyarakat, Instansi terkait	11.880.000,00	UPTD PUSKESMAS SENDANG		
1	02	02	2.0	004	0	Pengelolaan pelayanan kesehatan orang dengan Tuberkulosis														
						Jumlah orang dengan Tuberkulosis yang mendapatkan pelayanan kesehatan sesuai standar				332 Orang	27.000.000,00	- Kab. Tulungagung, Semua Kecamatan, Semua Kel/Desa	DANA TRANSFER KHUSUS-DANA ALOKASI KHUSUS NON FISIK	-	PP3 - Peningkatan Kualitas Pendidikan, Kesehatan, Produktivitas dan Daya Saing Ketenagakerjaan serta Pengentasan Kemiskinan Terwujudnya SDM Unggul, Berkualitas dan Berkarakter	Masyarakat, Instansi terkait	29.700.000,00	UPTD PUSKESMAS SENDANG		
1	02	02	2.0	004	2	Pengelolaan pelayanan kesehatan Malaria														
						Jumlah orang yang mendapatkan pelayanan kesehatan malaria				1 Orang	3.600.000,00	- Kab. Tulungagung, Semua Kecamatan, Semua Kel/Desa	DANA TRANSFER KHUSUS-DANA ALOKASI KHUSUS NON FISIK	-	PP3 - Peningkatan Kualitas Pendidikan, Kesehatan, Produktivitas dan Daya Saing Ketenagakerjaan serta Pengentasan Kemiskinan Terwujudnya SDM Unggul, Berkualitas dan Berkarakter	Masyarakat, Instansi terkait	3.960.000,00	UPTD PUSKESMAS SENDANG		
-	-	-	-	-	-						148.878.500,00							163.766.350,00		
-	02	-	-	-	-	URUSAN PEMERINTAHAN BIDANG KESEHATAN					148.878.500,00							163.766.350,00		
162	-	02	02	-	-	PROGRAM PEMENUHAN UPAYA KESEHATAN PERORANGAN DAN UPAYA KESEHATAN MASYARAKAT	Persentase Fasilitas Pelayanan Kesehatan dengan Nilai Kinerja UKP dan/atau UKM sesuai standar	25%		20 %	123.740.000,00						23%	136.114.000,00		

No	Kode				Urusan / Bidang Urusan / Program / Kegiatan / Sub Kegiatan	Indikator Program / Kegiatan / Sub Kegiatan	Target Akhir Periode Renstra OPD	Realisasi Capaian RENJA OPD	Prakiraan Capaian Target RENJA	Capaian Kinerja Dan Kerangka Pendanaan					Kelompok Sasaran	Prakiraan Maju Rencana Tahun 2025		PD Penanggung Jawab	
										Target 2024	Pagu Indikatif (Rp)	Lokasi	Sumber Dana	Prioritas		Target	Pagu Indikatif (Rp)		
														Nasional					Daerah
	-	02	02	2.0 2	Penyediaan Layanan Kesehatan untuk UKM dan UKP Rujukan Tingkat Daerah Kabupaten/Kota	Persentase faskes dengan nilai ukp dan ukm yang naik dari kategori sedang ke kategori baik	-			6 %	123.740.000,00			-	PP3 - Peningkatan Kualitas Pendidikan, Kesehatan, Produktivitas dan Daya Saing Ketenagakerjaan serta Pengentasan Kemiskinan Terwujudnya SDM Unggul, Berkualitas dan Berkarakter	-	136.114.000,00		
	-	02	02	2.0 2	003	Operasional Pelayanan Puskesmas													
						Jumlah Dokumen Operasional Pelayanan Puskesmas				1 Dokumen	123.740.000,00	- Kab. Tulungagung, Semua Kecamatan, Semua Kel/Desa	PAJAK ROKOK-PELAYANAN KESEHATAN, DANA TRANSFER KHUSUS-DANA ALOKASI KHUSUS NON FISIK	-	PP3 - Peningkatan Kualitas Pendidikan, Kesehatan, Produktivitas dan Daya Saing Ketenagakerjaan serta Pengentasan Kemiskinan Terwujudnya SDM Unggul, Berkualitas dan Berkarakter	-	136.114.000,00	UPTD PUSKESMAS SENDANG	
163	-	02	05		PROGRAM PEMBERDAYAAN MASYARAKAT BIDANG KESEHATAN	Cakupan pengembangan Promosi Kesehatan dan Pemberdayaan Masyarakat	94,5%			94 %	25.138.500,00					94,3%	27.652.350,00		
	-	02	05	2.0 3	Pengembangan dan Pelaksanaan Upaya Kesehatan Bersumber Daya Masyarakat (UKBM) Tingkat Daerah Kabupaten/Kota	Cakupan pengembangan UKBM	-			89 %	25.138.500,00			-	PP3 - Peningkatan Kualitas Pendidikan, Kesehatan, Produktivitas dan Daya Saing Ketenagakerjaan serta Pengentasan Kemiskinan Terwujudnya SDM Unggul, Berkualitas dan Berkarakter	-	27.652.350,00		
	-	02	05	2.0 3	000	Bimbingan Teknis dan Supervisi Pengembangan dan Pelaksanaan Upaya Kesehatan Bersumber Daya Masyarakat (UKBM)													
						Jumlah Dokumen Hasil Bimbingan Teknis dan Supervisi Upaya Kesehatan Bersumber Daya Masyarakat (UKBM)				1 Dokumen	25.138.500,00	- Kab. Tulungagung, Semua Kecamatan, Semua Kel/Desa	DANA TRANSFER KHUSUS-DANA ALOKASI KHUSUS NON FISIK	-	PP3 - Peningkatan Kualitas Pendidikan, Kesehatan, Produktivitas dan Daya Saing Ketenagakerjaan serta Pengentasan Kemiskinan Terwujudnya SDM Unggul, Berkualitas dan Berkarakter	-	27.652.350,00	UPTD PUSKESMAS SENDANG	
						UPTD PUSKESMAS DONO					1.133.236.000,00						1.253.071.600,00		
						URUSAN PEMERINTAHAN WAJIB YANG BERKAITAN DENGAN PELAYANAN DASAR					980.390.000,00						1.078.429.000,00		
						URUSAN PEMERINTAHAN BIDANG KESEHATAN					980.390.000,00						1.078.429.000,00		
164	1	02	01		PROGRAM PENUNJANG URUSAN PEMERINTAHAN DAERAH KABUPATEN/KOTA	Persentase Fasyankes Pemerintah yang telah BLUD dengan nilai baik	83,5-100%			100 %	682.500.000,00						83,5-100%	750.750.000,00	
	1	02	01	2.1 0	Peningkatan Pelayanan BLUD	nilai IKM BLUD	-			80 -	682.500.000,00			-	PP7 - Peningkatan Ketentraman, Ketertiban Umum dan peningkatan kualitas pelayanan publik bagi Masyarakat di Jawa Timur Meningkatkan Kualitas Pemerintahan dan Pelayanan Publik	Masyarakat, Instansi terkait	-	750.750.000,00	
	1	02	01	2.1 0	000	Pelayanan dan Penunjang Pelayanan BLUD													
						Jumlah BLUD yang Menyediakan Pelayanan dan Penunjang Pelayanan				1 Unit Kerja	682.500.000,00	- Kab. Tulungagung, Semua Kecamatan, Semua Kel/Desa	PENDAPATAN DARI BLUD	-	PP7 - Peningkatan Ketentraman, Ketertiban Umum dan peningkatan kualitas pelayanan publik bagi Masyarakat di Jawa Timur Meningkatkan Kualitas Pemerintahan dan Pelayanan Publik	Masyarakat, Instansi terkait	750.750.000,00	UPTD PUSKESMAS DONO	
165	1	02	02		PROGRAM PEMENUHAN UPAYA KESEHATAN PERORANGAN DAN UPAYA KESEHATAN MASYARAKAT	Persentase Fasilitas Pelayanan Kesehatan dengan Nilai Kinerja UKP dan/atau UKM sesuai standar	25%			20 %	297.890.000,00					23%	327.679.000,00		
	1	02	02	2.0 2	Penyediaan Layanan Kesehatan untuk UKM dan UKP Rujukan Tingkat Daerah Kabupaten/Kota	Persentase faskes dengan nilai ukp dan ukm yang naik dari kategori sedang ke kategori baik	-			6 %	297.890.000,00			-	PP3 - Peningkatan Kualitas Pendidikan, Kesehatan, Produktivitas dan Daya Saing Ketenagakerjaan serta Pengentasan Kemiskinan Terwujudnya SDM Unggul, Berkualitas dan Berkarakter	Masyarakat, Instansi terkait	-	327.679.000,00	
	1	02	02	2.0 2	000	Pengelolaan Pelayanan Kesehatan Ibu Hamil													
						Jumlah Ibu Hamil yang Mendapatkan Pelayanan Kesehatan Sesuai Standar				268 Orang	42.250.000,00	- Kab. Tulungagung, Semua Kecamatan, Semua Kel/Desa	DANA TRANSFER KHUSUS-DANA ALOKASI KHUSUS NON FISIK	-	PP3 - Peningkatan Kualitas Pendidikan, Kesehatan, Produktivitas dan Daya Saing Ketenagakerjaan serta Pengentasan Kemiskinan Terwujudnya SDM Unggul, Berkualitas dan Berkarakter	Masyarakat, Instansi terkait	46.475.000,00	UPTD PUSKESMAS DONO	
	1	02	02	2.0 2	000	Pengelolaan Pelayanan Kesehatan Balita													

No	Kode					Urusan / Bidang Urusan / Program / Kegiatan / Sub Kegiatan	Indikator Program / Kegiatan / Sub Kegiatan	Target Akhir Periode Renstra OPD	Realisasi Capaian RENJA OPD	Prakiraan Capaian Target RENJA	Capaian Kinerja Dan Kerangka Pendanaan					Kelompok Sasaran	Prakiraan Maju Rencana Tahun 2025		PD Penanggung Jawab	
											Target 2024	Pagu Indikatif (Rp)	Lokasi	Sumber Dana	Prioritas		Target	Pagu Indikatif (Rp)		
															Nasional					Daerah
						Jumlah Balita yang Mendapatkan Pelayanan Kesehatan Sesuai Standar				1254 Orang	3.375.000,00	- Kab. Tulungagung, Semua Kecamatan, Semua Kel/Desa	DANA TRANSFER KHUSUS-DANA ALOKASI KHUSUS NON FISIK	-	PP3 - Peningkatan Kualitas Pendidikan, Kesehatan, Produktivitas dan Daya Saing Ketenagakerjaan serta Pengentasan Kemiskinan Terwujudnya SDM Unggul, Berkualitas dan Berkarakter	Masyarakat, Instansi terkait	3.712.500,00	UPTD PUSKESMAS DONO		
1	02	02	2.0	000	5	Pengelolaan Pelayanan Kesehatan pada Usia Pendidikan Dasar														
						Jumlah Anak Usia Pendidikan Dasar yang Mendapatkan Pelayanan Kesehatan Sesuai Standar				1470 Orang	40.500.000,00	- Kab. Tulungagung, Semua Kecamatan, Semua Kel/Desa	DANA TRANSFER KHUSUS-DANA ALOKASI KHUSUS NON FISIK	-	Terwujudnya SDM Unggul, Berkualitas dan Berkarakter	Masyarakat, Instansi terkait	44.550.000,00	UPTD PUSKESMAS DONO		
1	02	02	2.0	000	6	Pengelolaan Pelayanan Kesehatan pada Usia Produktif														
						Jumlah Penduduk Usia Produktif yang Mendapatkan Pelayanan Kesehatan Sesuai Standar				11354 Orang	5.550.000,00	- Kab. Tulungagung, Semua Kecamatan, Semua Kel/Desa	DANA TRANSFER KHUSUS-DANA ALOKASI KHUSUS NON FISIK	-	PP3 - Peningkatan Kualitas Pendidikan, Kesehatan, Produktivitas dan Daya Saing Ketenagakerjaan serta Pengentasan Kemiskinan Terwujudnya SDM Unggul, Berkualitas dan Berkarakter	Masyarakat, Instansi terkait	6.105.000,00	UPTD PUSKESMAS DONO		
1	02	02	2.0	000	7	Pengelolaan Pelayanan Kesehatan pada Usia Lanjut														
						Jumlah Penduduk Usia Lanjut yang Mendapatkan Pelayanan Kesehatan Sesuai Standar				3552 Orang	23.620.000,00	- Kab. Tulungagung, Semua Kecamatan, Semua Kel/Desa	DANA TRANSFER KHUSUS-DANA ALOKASI KHUSUS NON FISIK	-	PP3 - Peningkatan Kualitas Pendidikan, Kesehatan, Produktivitas dan Daya Saing Ketenagakerjaan serta Pengentasan Kemiskinan Terwujudnya SDM Unggul, Berkualitas dan Berkarakter	Masyarakat, Instansi terkait	25.982.000,00	UPTD PUSKESMAS DONO		
1	02	02	2.0	001	0	Pengelolaan Pelayanan Kesehatan Orang dengan Gangguan Jiwa Berat														
						Jumlah Orang yang Mendapatkan Pelayanan Kesehatan Orang dengan Gangguan Jiwa Berat Sesuai Standar				35 Orang	5.850.000,00	- Kab. Tulungagung, Semua Kecamatan, Semua Kel/Desa	DANA TRANSFER KHUSUS-DANA ALOKASI KHUSUS NON FISIK	-	PP3 - Peningkatan Kualitas Pendidikan, Kesehatan, Produktivitas dan Daya Saing Ketenagakerjaan serta Pengentasan Kemiskinan Terwujudnya SDM Unggul, Berkualitas dan Berkarakter	Masyarakat, Instansi terkait	6.435.000,00	UPTD PUSKESMAS DONO		
1	02	02	2.0	001	1	Pengelolaan Pelayanan Kesehatan Orang Terduga Tuberkulosis														
						Jumlah Orang Terduga Menderita Tuberkulosis yang Mendapatkan Pelayanan Sesuai Standar				234 Orang	4.125.000,00	- Kab. Tulungagung, Semua Kecamatan, Semua Kel/Desa	DANA TRANSFER KHUSUS-DANA ALOKASI KHUSUS NON FISIK	-	PP3 - Peningkatan Kualitas Pendidikan, Kesehatan, Produktivitas dan Daya Saing Ketenagakerjaan serta Pengentasan Kemiskinan Terwujudnya SDM Unggul, Berkualitas dan Berkarakter	Masyarakat, Instansi terkait	4.537.500,00	UPTD PUSKESMAS DONO		
1	02	02	2.0	001	2	Pengelolaan Pelayanan Kesehatan Orang dengan Risiko Terinfeksi HIV														
						Jumlah Orang Terduga Menderita HIV yang Mendapatkan Pelayanan Sesuai Standar				322 Orang	4.500.000,00	- Kab. Tulungagung, Semua Kecamatan, Semua Kel/Desa	DANA TRANSFER KHUSUS-DANA ALOKASI KHUSUS NON FISIK	-	PP3 - Peningkatan Kualitas Pendidikan, Kesehatan, Produktivitas dan Daya Saing Ketenagakerjaan serta Pengentasan Kemiskinan Terwujudnya SDM Unggul, Berkualitas dan Berkarakter	Masyarakat, Instansi terkait	4.950.000,00	UPTD PUSKESMAS DONO		
1	02	02	2.0	001	5	Pengelolaan Pelayanan Kesehatan Gizi Masyarakat														
						Jumlah Dokumen Hasil Pengelolaan Pelayanan Kesehatan Gizi Masyarakat				1 Dokumen	30.785.000,00	- Kab. Tulungagung, Semua Kecamatan, Semua Kel/Desa	DANA TRANSFER KHUSUS-DANA ALOKASI KHUSUS NON FISIK	-	PP3 - Peningkatan Kualitas Pendidikan, Kesehatan, Produktivitas dan Daya Saing Ketenagakerjaan serta Pengentasan Kemiskinan Terwujudnya SDM Unggul, Berkualitas dan Berkarakter	Masyarakat, Instansi terkait	33.863.500,00	UPTD PUSKESMAS DONO		
1	02	02	2.0	001	7	Pengelolaan Pelayanan Kesehatan Lingkungan														
						Jumlah Dokumen Hasil Pengelolaan Pelayanan Kesehatan Lingkungan				1 Dokumen	10.800.000,00	- Kab. Tulungagung, Semua Kecamatan, Semua Kel/Desa	DANA TRANSFER KHUSUS-DANA ALOKASI KHUSUS NON FISIK	-	PP3 - Peningkatan Kualitas Pendidikan, Kesehatan, Produktivitas dan Daya Saing Ketenagakerjaan serta Pengentasan Kemiskinan Terwujudnya SDM Unggul, Berkualitas dan Berkarakter	Masyarakat, Instansi terkait	11.880.000,00	UPTD PUSKESMAS DONO		

No	Kode					Urusan / Bidang Urusan / Program / Kegiatan / Sub Kegiatan	Indikator Program / Kegiatan / Sub Kegiatan	Target Akhir Periode Renstra OPD	Realisasi Capaian RENJA OPD	Prakiraan Capaian Target RENJA	Capaian Kinerja Dan Kerangka Pendanaan					Kelompok Sasaran	Prakiraan Maju Rencana Tahun 2025		PD Penanggung Jawab	
											Target 2024	Pagu Indikatif (Rp)	Lokasi	Sumber Dana	Prioritas		Target	Pagu Indikatif (Rp)		
															Nasional					Daerah
1	02	02	2.0	001	001	Pengelolaan Pelayanan Promosi Kesehatan					1 Dokumen	28.585.000,00	- Kab. Tulungagung, Semua Kecamatan, Semua Kel/Desa	DANA TRANSFER KHUSUS-DANA ALOKASI KHUSUS NON FISIK	-	PP3 - Peningkatan Kualitas Pendidikan, Kesehatan, Produktivitas dan Daya Saing Ketenagakerjaan serta Pengentasan Kemiskinan Terwujudnya SDM Unggul, Berkualitas dan Berkarakter	Masyarakat, Instansi terkait	31.443.500,00	UPTD PUSKESMAS DONO	
1	02	02	2.0	002	002	Pengelolaan Surveilans Kesehatan					1 Dokumen	8.250.000,00	- Kab. Tulungagung, Semua Kecamatan, Semua Kel/Desa	DANA TRANSFER KHUSUS-DANA ALOKASI KHUSUS NON FISIK	-	PP3 - Peningkatan Kualitas Pendidikan, Kesehatan, Produktivitas dan Daya Saing Ketenagakerjaan serta Pengentasan Kemiskinan Terwujudnya SDM Unggul, Berkualitas dan Berkarakter	Masyarakat, Instansi terkait	9.075.000,00	UPTD PUSKESMAS DONO	
1	02	02	2.0	002	002	Pengelolaan Pelayanan Kesehatan Jiwa dan NAPZA					31 Orang	1.500.000,00	- Kab. Tulungagung, Semua Kecamatan, Semua Kel/Desa	DANA TRANSFER KHUSUS-DANA ALOKASI KHUSUS NON FISIK	-	PP3 - Peningkatan Kualitas Pendidikan, Kesehatan, Produktivitas dan Daya Saing Ketenagakerjaan serta Pengentasan Kemiskinan Terwujudnya SDM Unggul, Berkualitas dan Berkarakter	Masyarakat, Instansi terkait	1.650.000,00	UPTD PUSKESMAS DONO	
1	02	02	2.0	002	002	Pelayanan Kesehatan Penyakit Menular dan Tidak Menular					1 Dokumen	81.000.000,00	- Kab. Tulungagung, Semua Kecamatan, Semua Kel/Desa	DANA TRANSFER KHUSUS-DANA ALOKASI KHUSUS NON FISIK	-	PP3 - Peningkatan Kualitas Pendidikan, Kesehatan, Produktivitas dan Daya Saing Ketenagakerjaan serta Pengentasan Kemiskinan Terwujudnya SDM Unggul, Berkualitas dan Berkarakter	Masyarakat, Instansi terkait	89.100.000,00	UPTD PUSKESMAS DONO	
1	02	02	2.0	002	002	Pengambilan dan Pengiriman Spesimen Penyakit Potensial KLB ke Laboratorium Rujukan/Nasional					1 Paket	750.000,00	- Kab. Tulungagung, Semua Kecamatan, Semua Kel/Desa	DANA TRANSFER KHUSUS-DANA ALOKASI KHUSUS NON FISIK	-	PP3 - Peningkatan Kualitas Pendidikan, Kesehatan, Produktivitas dan Daya Saing Ketenagakerjaan serta Pengentasan Kemiskinan Terwujudnya SDM Unggul, Berkualitas dan Berkarakter	Masyarakat, Instansi terkait	825.000,00	UPTD PUSKESMAS DONO	
1	02	02	2.0	003	003	Investigasi Awal Kejadian Tidak Diharapkan (Kejadian Ikutan Pasca Imunisasi dan Pemberian Obat Massal)					1 Laporan	1.125.000,00	- Kab. Tulungagung, Semua Kecamatan, Semua Kel/Desa	DANA TRANSFER KHUSUS-DANA ALOKASI KHUSUS NON FISIK	-	PP3 - Peningkatan Kualitas Pendidikan, Kesehatan, Produktivitas dan Daya Saing Ketenagakerjaan serta Pengentasan Kemiskinan Terwujudnya SDM Unggul, Berkualitas dan Berkarakter	Masyarakat, Instansi terkait	1.237.500,00	UPTD PUSKESMAS DONO	
1	02	02	2.0	004	004	Pengelolaan pelayanan kesehatan orang dengan Tuberkulosis					234 Orang	3.750.000,00	- Kab. Tulungagung, Semua Kecamatan, Semua Kel/Desa	DANA TRANSFER KHUSUS-DANA ALOKASI KHUSUS NON FISIK	-	PP3 - Peningkatan Kualitas Pendidikan, Kesehatan, Produktivitas dan Daya Saing Ketenagakerjaan serta Pengentasan Kemiskinan Terwujudnya SDM Unggul, Berkualitas dan Berkarakter	Masyarakat, Instansi terkait	4.125.000,00	UPTD PUSKESMAS DONO	
1	02	02	2.0	004	004	Pengelolaan pelayanan kesehatan Malaria					1 Orang	1.575.000,00	- Kab. Tulungagung, Semua Kecamatan, Semua Kel/Desa	DANA TRANSFER KHUSUS-DANA ALOKASI KHUSUS NON FISIK	-	PP3 - Peningkatan Kualitas Pendidikan, Kesehatan, Produktivitas dan Daya Saing Ketenagakerjaan serta Pengentasan Kemiskinan Terwujudnya SDM Unggul, Berkualitas dan Berkarakter	Masyarakat, Instansi terkait	1.732.500,00	UPTD PUSKESMAS DONO	
-	-	-	-	-	-	-						152.846.000,00							174.642.600,00	
-	02	-	-	-	-	URUSAN PEMERINTAHAN BIDANG KESEHATAN						152.846.000,00							174.642.600,00	
166	-	02	02	-	-	PROGRAM PEMENUHAN UPAYA KESEHATAN PERORANGAN DAN UPAYA KESEHATAN MASYARAKAT	Persentase Fasilitas Pelayanan Kesehatan dengan Nilai Kinerja UKP dan/atau UKM sesuai standar	25%			20 %	121.167.000,00						23%	139.795.700,00	

No	Kode				Urusan / Bidang Urusan / Program / Kegiatan / Sub Kegiatan	Indikator Program / Kegiatan / Sub Kegiatan	Target Akhir Periode Renstra OPD	Realisasi Capaian RENJA OPD	Prakiraan Capaian Target RENJA	Capaian Kinerja Dan Kerangka Pendanaan				Kelompok Sasaran	Prakiraan Maju Rencana Tahun 2025		PD Penanggung Jawab		
										Target 2024	Pagu Indikatif (Rp)	Lokasi	Sumber Dana		Prioritas			Target	Pagu Indikatif (Rp)
															Nasional	Daerah			
-	02	02	2.0	2	Penyediaan Layanan Kesehatan untuk UKM dan UKP Rujukan Tingkat Daerah Kabupaten/Kota	Persentase faskes dengan nilai ukp dan ukm yang naik dari kategori sedang ke kategori baik	-			6 %	121.167.000,00			-	PP3 - Peningkatan Kualitas Pendidikan, Kesehatan, Produktivitas dan Daya Saing Ketenagakerjaan serta Pengentasan Kemiskinan Terwujudnya SDM Unggul, Berkualitas dan Berkarakter	-	139.795.700,00		
-	02	02	2.0	001	Pengelolaan Pelayanan Kesehatan Kerja dan Olahraga														
				6		Jumlah Dokumen Hasil Pengelolaan Pelayanan Kesehatan Kerja dan Olahraga				1 Dokumen	2.880.000,00	- Kab. Tulungagung, Semua Kecamatan, Semua Kel/Desa	DANA TRANSFER KHUSUS-DANA ALOKASI KHUSUS NON FISIK	-	PP3 - Peningkatan Kualitas Pendidikan, Kesehatan, Produktivitas dan Daya Saing Ketenagakerjaan serta Pengentasan Kemiskinan Terwujudnya SDM Unggul, Berkualitas dan Berkarakter	-	9.680.000,00	UPTD PUSKESMAS DONO	
-	02	02	2.0	003	Operasional Pelayanan Puskesmas														
				3		Jumlah Dokumen Operasional Pelayanan Puskesmas				1 Dokumen	118.287.000,00	- Kab. Tulungagung, Semua Kecamatan, Semua Kel/Desa	PAJAK ROKOK-PELAYANAN KESEHATAN, DANA TRANSFER KHUSUS-DANA ALOKASI KHUSUS NON FISIK	-	PP3 - Peningkatan Kualitas Pendidikan, Kesehatan, Produktivitas dan Daya Saing Ketenagakerjaan serta Pengentasan Kemiskinan Terwujudnya SDM Unggul, Berkualitas dan Berkarakter	-	130.115.700,00	UPTD PUSKESMAS DONO	
167	-	02	05		PROGRAM PEMBERDAYAAN MASYARAKAT BIDANG KESEHATAN	Cakupan pengembangan Promosi Kesehatan dan Pemberdayaan Masyarakat	94,5%			94 %	31.679.000,00					94,3%	34.846.900,00		
-	02	05	2.0	3	Pengembangan dan Pelaksanaan Upaya Kesehatan Bersumber Daya Masyarakat (UKBM) Tingkat Daerah Kabupaten/Kota	Cakupan pengembangan UKBM	-			89 %	31.679.000,00			-	PP3 - Peningkatan Kualitas Pendidikan, Kesehatan, Produktivitas dan Daya Saing Ketenagakerjaan serta Pengentasan Kemiskinan Terwujudnya SDM Unggul, Berkualitas dan Berkarakter	-	34.846.900,00		
-	02	05	2.0	000	Bimbingan Teknis dan Supervisi Pengembangan dan Pelaksanaan Upaya Kesehatan Bersumber Daya Masyarakat (UKBM)														
				1		Jumlah Dokumen Hasil Bimbingan Teknis dan Supervisi Upaya Kesehatan Bersumber Daya Masyarakat (UKBM)				1 Dokumen	31.679.000,00	- Kab. Tulungagung, Semua Kecamatan, Semua Kel/Desa	DANA TRANSFER KHUSUS-DANA ALOKASI KHUSUS NON FISIK	-	PP3 - Peningkatan Kualitas Pendidikan, Kesehatan, Produktivitas dan Daya Saing Ketenagakerjaan serta Pengentasan Kemiskinan Terwujudnya SDM Unggul, Berkualitas dan Berkarakter	-	34.846.900,00	UPTD PUSKESMAS DONO	
					UPTD PUSKESMAS BESUKI							1.240.018.000,00						1.364.019.800,00	
1					URUSAN PEMERINTAHAN WAJIB YANG BERKAITAN DENGAN PELAYANAN DASAR														
1	02				URUSAN PEMERINTAHAN BIDANG KESEHATAN														
168	1	02	01		PROGRAM PENUNJANG URUSAN PEMERINTAHAN DAERAH KABUPATEN/KOTA	Persentase Fasyankes Pemerintah yang telah BLUD dengan nilai baik	83,5-100% 100%			100 %	745.500.000,00						83,5-100% 100%	820.050.000,00	
1	02	01	2.1	0	Peningkatan Pelayanan BLUD	nilai IKM BLUD	-			80 -	745.500.000,00			-	PP7 - Peningkatan Ketentraman, Ketertiban Umum dan peningkatan kualitas pelayanan publik bagi Masyarakat di Jawa Timur Meningkatkan Kualitas Pemerintahan dan Pelayanan Publik	Masyarakat, Instansi terkait	-	820.050.000,00	
1	02	01	2.1	000	Pelayanan dan Penunjang Pelayanan BLUD														
				1		Jumlah BLUD yang Menyediakan Pelayanan dan Penunjang Pelayanan				1 Unit Kerja	745.500.000,00	- Kab. Tulungagung, Semua Kecamatan, Semua Kel/Desa	PENDAPATAN DARI BLUD	-	PP7 - Peningkatan Ketentraman, Ketertiban Umum dan peningkatan kualitas pelayanan publik bagi Masyarakat di Jawa Timur Meningkatkan Kualitas Pemerintahan dan Pelayanan Publik	Masyarakat, Instansi terkait	-	820.050.000,00	UPTD PUSKESMAS BESUKI
169	1	02	02		PROGRAM PEMENUHAN UPAYA KESEHATAN PERORANGAN DAN UPAYA KESEHATAN MASYARAKAT	Persentase Fasilitas Pelayanan Kesehatan dengan Nilai Kinerja UKP dan/atau UKM sesuai standar	25%			20 %	343.806.000,00						23%	378.186.600,00	
1	02	02	2.0	2	Penyediaan Layanan Kesehatan untuk UKM dan UKP Rujukan Tingkat Daerah Kabupaten/Kota	Persentase faskes dengan nilai ukp dan ukm yang naik dari kategori sedang ke kategori baik	-			6 %	343.806.000,00			-	PP3 - Peningkatan Kualitas Pendidikan, Kesehatan, Produktivitas dan Daya Saing Ketenagakerjaan serta Pengentasan Kemiskinan Terwujudnya SDM Unggul, Berkualitas dan Berkarakter	Masyarakat, Instansi terkait	-	378.186.600,00	
1	02	02	2.0	000	Pengelolaan Pelayanan Kesehatan Ibu Hamil														
				1															

No	Kode					Urusan / Bidang Urusan / Program / Kegiatan / Sub Kegiatan	Indikator Program / Kegiatan / Sub Kegiatan	Target Akhir Periode Renstra OPD	Realisasi Capaian RENJA OPD	Prakiraan Capaian Target RENJA	Capaian Kinerja Dan Kerangka Pendanaan					Kelompok Sasaran	Prakiraan Maju Rencana Tahun 2025		PD Penanggung Jawab	
											Target 2024	Pagu Indikatif (Rp)	Lokasi	Sumber Dana	Prioritas		Target	Pagu Indikatif (Rp)		
															Nasional					Daerah
							Jumlah Ibu Hamil yang Mendapatkan Pelayanan Kesehatan Sesuai Standar				289 Orang	47.710.000,00	- Kab. Tulungagung, Semua Kecamatan, Semua Kel/Desa	DANA TRANSFER KHUSUS-DANA ALOKASI KHUSUS NON FISIK	-	PP3 - Peningkatan Kualitas Pendidikan, Kesehatan, Produktivitas dan Daya Saing Ketenagakerjaan serta Pengentasan Kemiskinan Terwujudnya SDM Unggul, Berkualitas dan Berkarakter	Masyarakat, Instansi terkait		52.481.000,00	UPTD PUSKESMAS BESUKI
1	02	02	2.0	000	000	Pengelolaan Pelayanan Kesehatan Balita														
							Jumlah Balita yang Mendapatkan Pelayanan Kesehatan Sesuai Standar				1356 Orang	9.450.000,00	- Kab. Tulungagung, Semua Kecamatan, Semua Kel/Desa	DANA TRANSFER KHUSUS-DANA ALOKASI KHUSUS NON FISIK	-	PP3 - Peningkatan Kualitas Pendidikan, Kesehatan, Produktivitas dan Daya Saing Ketenagakerjaan serta Pengentasan Kemiskinan Terwujudnya SDM Unggul, Berkualitas dan Berkarakter	Masyarakat, Instansi terkait		10.395.000,00	UPTD PUSKESMAS BESUKI
1	02	02	2.0	000	000	Pengelolaan Pelayanan Kesehatan pada Usia Pendidikan Dasar														
							Jumlah Anak Usia Pendidikan Dasar yang Mendapatkan Pelayanan Kesehatan Sesuai Standar				1589 Orang	16.575.000,00	- Kab. Tulungagung, Semua Kecamatan, Semua Kel/Desa	DANA TRANSFER KHUSUS-DANA ALOKASI KHUSUS NON FISIK	-	PP3 - Peningkatan Kualitas Pendidikan, Kesehatan, Produktivitas dan Daya Saing Ketenagakerjaan serta Pengentasan Kemiskinan Terwujudnya SDM Unggul, Berkualitas dan Berkarakter	Masyarakat, Instansi terkait		18.232.500,00	UPTD PUSKESMAS BESUKI
1	02	02	2.0	000	000	Pengelolaan Pelayanan Kesehatan pada Usia Produktif														
							Jumlah Penduduk Usia Produktif yang Mendapatkan Pelayanan Kesehatan Sesuai Standar				12272 Orang	1.125.000,00	- Kab. Tulungagung, Semua Kecamatan, Semua Kel/Desa	DANA TRANSFER KHUSUS-DANA ALOKASI KHUSUS NON FISIK	-	PP3 - Peningkatan Kualitas Pendidikan, Kesehatan, Produktivitas dan Daya Saing Ketenagakerjaan serta Pengentasan Kemiskinan Terwujudnya SDM Unggul, Berkualitas dan Berkarakter	Masyarakat, Instansi terkait		1.237.500,00	UPTD PUSKESMAS BESUKI
1	02	02	2.0	000	000	Pengelolaan Pelayanan Kesehatan pada Usia Lanjut														
							Jumlah Penduduk Usia Lanjut yang Mendapatkan Pelayanan Kesehatan Sesuai Standar				3839 Orang	56.700.000,00	- Kab. Tulungagung, Semua Kecamatan, Semua Kel/Desa	DANA TRANSFER KHUSUS-DANA ALOKASI KHUSUS NON FISIK	-	PP3 - Peningkatan Kualitas Pendidikan, Kesehatan, Produktivitas dan Daya Saing Ketenagakerjaan serta Pengentasan Kemiskinan Terwujudnya SDM Unggul, Berkualitas dan Berkarakter	Masyarakat, Instansi terkait		62.370.000,00	UPTD PUSKESMAS BESUKI
1	02	02	2.0	001	001	Pengelolaan Pelayanan Kesehatan Orang dengan Gangguan Jiwa Berat														
							Jumlah Orang yang Mendapatkan Pelayanan Kesehatan Orang dengan Gangguan Jiwa Berat Sesuai Standar				38 Orang	12.000.000,00	- Kab. Tulungagung, Semua Kecamatan, Semua Kel/Desa	DANA TRANSFER KHUSUS-DANA ALOKASI KHUSUS NON FISIK	-	PP3 - Peningkatan Kualitas Pendidikan, Kesehatan, Produktivitas dan Daya Saing Ketenagakerjaan serta Pengentasan Kemiskinan Terwujudnya SDM Unggul, Berkualitas dan Berkarakter	Masyarakat, Instansi terkait		13.200.000,00	UPTD PUSKESMAS BESUKI
1	02	02	2.0	001	001	Pengelolaan Pelayanan Kesehatan Orang Terduga Tuberkulosis														
							Jumlah Orang Terduga Menderita Tuberkulosis yang Mendapatkan Pelayanan Sesuai Standar				253 Orang	4.800.000,00	- Kab. Tulungagung, Semua Kecamatan, Semua Kel/Desa	DANA TRANSFER KHUSUS-DANA ALOKASI KHUSUS NON FISIK	-	PP3 - Peningkatan Kualitas Pendidikan, Kesehatan, Produktivitas dan Daya Saing Ketenagakerjaan serta Pengentasan Kemiskinan Terwujudnya SDM Unggul, Berkualitas dan Berkarakter	Masyarakat, Instansi terkait		5.280.000,00	UPTD PUSKESMAS BESUKI
1	02	02	2.0	001	001	Pengelolaan Pelayanan Kesehatan Orang dengan Risiko Terinfeksi HIV														
							Jumlah Orang Terduga Menderita HIV yang Mendapatkan Pelayanan Sesuai Standar				348 Orang	1.300.000,00	- Kab. Tulungagung, Semua Kecamatan, Semua Kel/Desa	DANA TRANSFER KHUSUS-DANA ALOKASI KHUSUS NON FISIK	-	PP3 - Peningkatan Kualitas Pendidikan, Kesehatan, Produktivitas dan Daya Saing Ketenagakerjaan serta Pengentasan Kemiskinan Terwujudnya SDM Unggul, Berkualitas dan Berkarakter	Masyarakat, Instansi terkait		1.430.000,00	UPTD PUSKESMAS BESUKI
1	02	02	2.0	001	001	Pengelolaan Pelayanan Kesehatan Gizi Masyarakat														
							Jumlah Dokumen Hasil Pengelolaan Pelayanan Kesehatan Gizi Masyarakat				1 Dokumen	18.797.500,00	- Kab. Tulungagung, Semua Kecamatan, Semua Kel/Desa	DANA TRANSFER KHUSUS-DANA ALOKASI KHUSUS NON FISIK	-	PP3 - Peningkatan Kualitas Pendidikan, Kesehatan, Produktivitas dan Daya Saing Ketenagakerjaan serta Pengentasan Kemiskinan Terwujudnya SDM Unggul, Berkualitas dan Berkarakter	Masyarakat, Instansi terkait		20.677.250,00	UPTD PUSKESMAS BESUKI

No	Kode					Urusan / Bidang Urusan / Program / Kegiatan / Sub Kegiatan	Indikator Program / Kegiatan / Sub Kegiatan	Target Akhir Periode Renstra OPD	Realisasi Capaian RENJA OPD	Prakiraan Capaian Target RENJA	Capaian Kinerja Dan Kerangka Pendanaan					Kelompok Sasaran	Prakiraan Maju Rencana Tahun 2025		PD Penanggung Jawab				
											Target 2024	Pagu Indikatif (Rp)	Lokasi	Sumber Dana	Prioritas		Target	Pagu Indikatif (Rp)					
															Nasional					Daerah			
1	02	02	2.0	001	2	6	Pengelolaan Pelayanan Kesehatan Kerja dan Olahraga																
							Jumlah Dokumen Hasil Pengelolaan Pelayanan Kesehatan Kerja dan Olahraga				1 Dokumen	9.285.000,00	- Kab. Tulungagung, Semua Kecamatan, Semua Kel/Desa	DANA TRANSFER KHUSUS-DANA ALOKASI KHUSUS NON FISIK	-	PP3 - Peningkatan Kualitas Pendidikan, Kesehatan, Produktivitas dan Daya Saing Ketenagakerjaan serta Pengentasan Kemiskinan Terwujudnya SDM Unggul, Berkualitas dan Berkarakter	Masyarakat, Instansi terkait		10.213.500,00	UPTD PUSKESMAS BESUKI			
1	02	02	2.0	001	2	7	Pengelolaan Pelayanan Kesehatan Lingkungan																
							Jumlah Dokumen Hasil Pengelolaan Pelayanan Kesehatan Lingkungan				1 Dokumen	14.250.000,00	- Kab. Tulungagung, Semua Kecamatan, Semua Kel/Desa	DANA TRANSFER KHUSUS-DANA ALOKASI KHUSUS NON FISIK	-	PP3 - Peningkatan Kualitas Pendidikan, Kesehatan, Produktivitas dan Daya Saing Ketenagakerjaan serta Pengentasan Kemiskinan Terwujudnya SDM Unggul, Berkualitas dan Berkarakter	Masyarakat, Instansi terkait		15.675.000,00	UPTD PUSKESMAS BESUKI			
1	02	02	2.0	002	2	0	Pengelolaan Surveilans Kesehatan																
							Jumlah Dokumen Hasil Pengelolaan Surveilans Kesehatan				1 Dokumen	30.160.000,00	- Kab. Tulungagung, Semua Kecamatan, Semua Kel/Desa	DANA TRANSFER KHUSUS-DANA ALOKASI KHUSUS NON FISIK	-	PP3 - Peningkatan Kualitas Pendidikan, Kesehatan, Produktivitas dan Daya Saing Ketenagakerjaan serta Pengentasan Kemiskinan Terwujudnya SDM Unggul, Berkualitas dan Berkarakter	Masyarakat, Instansi terkait		33.176.000,00	UPTD PUSKESMAS BESUKI			
1	02	02	2.0	002	2	5	Pelayanan Kesehatan Penyakit Menular dan Tidak Menular																
							Jumlah Dokumen Hasil Pelayanan Kesehatan Penyakit Menular dan Tidak Menular				1 Dokumen	101.703.500,00	- Kab. Tulungagung, Semua Kecamatan, Semua Kel/Desa	DANA TRANSFER KHUSUS-DANA ALOKASI KHUSUS NON FISIK	-	PP3 - Peningkatan Kualitas Pendidikan, Kesehatan, Produktivitas dan Daya Saing Ketenagakerjaan serta Pengentasan Kemiskinan Terwujudnya SDM Unggul, Berkualitas dan Berkarakter	Masyarakat, Instansi terkait		111.873.850,00	UPTD PUSKESMAS BESUKI			
1	02	02	2.0	002	2	8	Pengambilan dan Pengiriman Spesimen Penyakit Potensial KLB ke Laboratorium Rujukan/Nasional																
							Jumlah Spesimen Penyakit Potensial Kejadian Luar Biasa (KLB) ke Laboratorium Rujukan/Nasional yang Didistribusikan				1 Paket	525.000,00	- Kab. Tulungagung, Semua Kecamatan, Semua Kel/Desa	DANA TRANSFER KHUSUS-DANA ALOKASI KHUSUS NON FISIK	-	PP3 - Peningkatan Kualitas Pendidikan, Kesehatan, Produktivitas dan Daya Saing Ketenagakerjaan serta Pengentasan Kemiskinan Terwujudnya SDM Unggul, Berkualitas dan Berkarakter	Masyarakat, Instansi terkait		577.500,00	UPTD PUSKESMAS BESUKI			
1	02	02	2.0	003	2	6	Investigasi Awal Kejadian Tidak Diharapkan (Kejadian Ikutan Pasca Imunisasi dan Pemberian Obat Massal)																
							Jumlah Laporan Hasil Investigasi Awal Kejadian Tidak Diharapkan (Kejadian Ikutan Pasca Imunisasi dan Pemberian Obat Massal)				1 Laporan	1.050.000,00	- Kab. Tulungagung, Semua Kecamatan, Semua Kel/Desa	DANA TRANSFER KHUSUS-DANA ALOKASI KHUSUS NON FISIK	-	PP3 - Peningkatan Kualitas Pendidikan, Kesehatan, Produktivitas dan Daya Saing Ketenagakerjaan serta Pengentasan Kemiskinan Terwujudnya SDM Unggul, Berkualitas dan Berkarakter	Masyarakat, Instansi terkait		1.155.000,00	UPTD PUSKESMAS BESUKI			
1	02	02	2.0	004	2	0	Pengelolaan pelayanan kesehatan orang dengan Tuberkulosis																
							Jumlah orang dengan Tuberkulosis yang mendapatkan pelayanan kesehatan sesuai standar				253 Orang	15.750.000,00	- Kab. Tulungagung, Semua Kecamatan, Semua Kel/Desa	DANA TRANSFER KHUSUS-DANA ALOKASI KHUSUS NON FISIK	-	PP3 - Peningkatan Kualitas Pendidikan, Kesehatan, Produktivitas dan Daya Saing Ketenagakerjaan serta Pengentasan Kemiskinan Terwujudnya SDM Unggul, Berkualitas dan Berkarakter	Masyarakat, Instansi terkait		17.325.000,00	UPTD PUSKESMAS BESUKI			
1	02	02	2.0	004	2	2	Pengelolaan pelayanan kesehatan Malaria																
							Jumlah orang yang mendapatkan pelayanan kesehatan malaria				1 Orang	2.625.000,00	- Kab. Tulungagung, Semua Kecamatan, Semua Kel/Desa	DANA TRANSFER KHUSUS-DANA ALOKASI KHUSUS NON FISIK	-	PP3 - Peningkatan Kualitas Pendidikan, Kesehatan, Produktivitas dan Daya Saing Ketenagakerjaan serta Pengentasan Kemiskinan Terwujudnya SDM Unggul, Berkualitas dan Berkarakter	Masyarakat, Instansi terkait		2.887.500,00	UPTD PUSKESMAS BESUKI			
-	-	-	-	-	-	-															150.712.000,00		
-	02	-	-	-	-	-	URUSAN PEMERINTAHAN BIDANG KESEHATAN															150.712.000,00	
170	-	02	02	-	-	-	PROGRAM PEMENUHAN UPAYA KESEHATAN PERORANGAN DAN UPAYA KESEHATAN MASYARAKAT	Persentase Fasilitas Pelayanan Kesehatan dengan Nilai Kinerja UKP dan/atau UKM sesuai standar	25%		20 %	140.202.000,00							23%	154.222.200,00			

No	Kode				Urusan / Bidang Urusan / Program / Kegiatan / Sub Kegiatan	Indikator Program / Kegiatan / Sub Kegiatan	Target Akhir Periode Renstra OPD	Realisasi Capaian RENJA OPD	Prakiraan Capaian Target RENJA	Capaian Kinerja Dan Kerangka Pendanaan					Kelompok Sasaran	Prakiraan Maju Rencana Tahun 2025		PD Penanggung Jawab	
										Target 2024	Pagu Indikatif (Rp)	Lokasi	Sumber Dana	Prioritas		Target	Pagu Indikatif (Rp)		
														Nasional					Daerah
-	02	02	2.0	2	Penyediaan Layanan Kesehatan untuk UKM dan UKP Rujukan Tingkat Daerah Kabupaten/Kota	Persentase faskes dengan nilai ukp dan ukm yang naik dari kategori sedang ke kategori baik	-			6 %	140.202.000,00			-	PP3 - Peningkatan Kualitas Pendidikan, Kesehatan, Produktivitas dan Daya Saing Ketenagakerjaan serta Pengentasan Kemiskinan Terwujudnya SDM Unggul, Berkualitas dan Berkarakter	-	154.222.200,00		
-	02	02	2.0	003	Operasional Pelayanan Puskesmas					1 Dokumen	140.202.000,00	- Kab. Tulungagung, Semua Kecamatan, Semua Kel/Desa	PAJAK ROKOK-PELAYANAN KESEHATAN, DANA TRANSFER KHUSUS-DANA ALOKASI KHUSUS NON FISIK	-	PP3 - Peningkatan Kualitas Pendidikan, Kesehatan, Produktivitas dan Daya Saing Ketenagakerjaan serta Pengentasan Kemiskinan Terwujudnya SDM Unggul, Berkualitas dan Berkarakter	-	154.222.200,00	UPTD PUSKESMAS BESUKI	
171	-	02	05		PROGRAM PEMBERDAYAAN MASYARAKAT BIDANG KESEHATAN	Cakupan pengembangan Promosi Kesehatan dan Pemberdayaan Masyarakat	94,5%			94 %	10.510.000,00					94,3%	11.561.000,00		
-	02	05	2.0	3	Pengembangan dan Pelaksanaan Upaya Kesehatan Bersumber Daya Masyarakat (UKBM) Tingkat Daerah Kabupaten/Kota	Cakupan pengembangan UKBM	-			89 %	10.510.000,00			-	PP3 - Peningkatan Kualitas Pendidikan, Kesehatan, Produktivitas dan Daya Saing Ketenagakerjaan serta Pengentasan Kemiskinan Terwujudnya SDM Unggul, Berkualitas dan Berkarakter	-	11.561.000,00		
-	02	05	2.0	000	Bimbingan Teknis dan Supervisi Pengembangan dan Pelaksanaan Upaya Kesehatan Bersumber Daya Masyarakat (UKBM)					1 Dokumen	10.510.000,00	- Kab. Tulungagung, Semua Kecamatan, Semua Kel/Desa	DANA TRANSFER KHUSUS-DANA ALOKASI KHUSUS NON FISIK	-	PP3 - Peningkatan Kualitas Pendidikan, Kesehatan, Produktivitas dan Daya Saing Ketenagakerjaan serta Pengentasan Kemiskinan Terwujudnya SDM Unggul, Berkualitas dan Berkarakter	-	11.561.000,00	UPTD PUSKESMAS BESUKI	
					UPTD PUSKESMAS BANJAREJO						1.985.920.000,00						2.190.824.650,00		
1					URUSAN PEMERINTAHAN WAJIB YANG BERKAITAN DENGAN PELAYANAN DASAR						1.769.309.000,00						1.942.076.150,00		
1	02				URUSAN PEMERINTAHAN BIDANG KESEHATAN						1.769.309.000,00						1.942.076.150,00		
172	1	02	01		PROGRAM PENUNJANG URUSAN PEMERINTAHAN DAERAH KABUPATEN/KOTA	Persentase Fasyankes Pemerintah yang telah BLUD dengan nilai baik	83,5-100%			100 %	1.365.000.000,00						83,5-100%	1.501.500.000,00	
1	02	01	2.1	0	Peningkatan Pelayanan BLUD	nilai IKM BLUD	-			80 -	1.365.000.000,00			-	PP7 - Peningkatan Ketentraman, Ketertiban Umum dan peningkatan kualitas pelayanan publik bagi Masyarakat di Jawa Timur Meningkatkan Kualitas Pemerintahan dan Pelayanan Publik	Masyarakat, Instansi terkait	-	1.501.500.000,00	
1	02	01	2.1	000	Pelayanan dan Penunjang Pelayanan BLUD					1 Unit Kerja	1.365.000.000,00	- Kab. Tulungagung, Semua Kecamatan, Semua Kel/Desa	PENDAPATAN DARI BLUD	-	PP7 - Peningkatan Ketentraman, Ketertiban Umum dan peningkatan kualitas pelayanan publik bagi Masyarakat di Jawa Timur Meningkatkan Kualitas Pemerintahan dan Pelayanan Publik	Masyarakat, Instansi terkait	1.501.500.000,00	UPTD PUSKESMAS BANJAREJO	
173	1	02	02		PROGRAM PEMENUHAN UPAYA KESEHATAN PERORANGAN DAN UPAYA KESEHATAN MASYARAKAT	Persentase Fasilitas Pelayanan Kesehatan dengan Nilai Kinerja UKP dan/atau UKM sesuai standar	25%			20 %	404.309.000,00					23%	440.576.150,00		
1	02	02	2.0	2	Penyediaan Layanan Kesehatan untuk UKM dan UKP Rujukan Tingkat Daerah Kabupaten/Kota	Persentase faskes dengan nilai ukp dan ukm yang naik dari kategori sedang ke kategori baik	-			6 %	404.309.000,00			-	PP3 - Peningkatan Kualitas Pendidikan, Kesehatan, Produktivitas dan Daya Saing Ketenagakerjaan serta Pengentasan Kemiskinan Terwujudnya SDM Unggul, Berkualitas dan Berkarakter	Masyarakat, Instansi terkait	-	440.576.150,00	
1	02	02	2.0	000	Pengelolaan Pelayanan Kesehatan Ibu Hamil					602 Orang	51.162.500,00	- Kab. Tulungagung, Semua Kecamatan, Semua Kel/Desa	DANA TRANSFER KHUSUS-DANA ALOKASI KHUSUS NON FISIK	-	PP3 - Peningkatan Kualitas Pendidikan, Kesehatan, Produktivitas dan Daya Saing Ketenagakerjaan serta Pengentasan Kemiskinan Terwujudnya SDM Unggul, Berkualitas dan Berkarakter	Masyarakat, Instansi terkait	56.278.750,00	UPTD PUSKESMAS BANJAREJO	
1	02	02	2.0	000	Pengelolaan Pelayanan Kesehatan Balita														

No	Kode					Urusan / Bidang Urusan / Program / Kegiatan / Sub Kegiatan	Indikator Program / Kegiatan / Sub Kegiatan	Target Akhir Periode Renstra OPD	Realisasi Capaian RENJA OPD	Prakiraan Capaian Target RENJA	Capaian Kinerja Dan Kerangka Pendanaan					Kelompok Sasaran	Prakiraan Maju Rencana Tahun 2025		PD Penanggung Jawab	
											Target 2024	Pagu Indikatif (Rp)	Lokasi	Sumber Dana	Prioritas		Target	Pagu Indikatif (Rp)		
															Nasional					Daerah
						Jumlah Balita yang Mendapatkan Pelayanan Kesehatan Sesuai Standar				2818 Orang	1.125.000,00	- Kab. Tulungagung, Semua Kecamatan, Semua Kel/Desa	DANA TRANSFER KHUSUS-DANA ALOKASI KHUSUS NON FISIK	-	PP3 - Peningkatan Kualitas Pendidikan, Kesehatan, Produktivitas dan Daya Saing Ketenagakerjaan serta Pengentasan Kemiskinan Terwujudnya SDM Unggul, Berkualitas dan Berkarakter	Masyarakat, Instansi terkait	1.237.500,00	UPTD PUSKESMAS BANJAREJO		
1	02	02	2.0	000	5	Pengelolaan Pelayanan Kesehatan pada Usia Pendidikan Dasar														
						Jumlah Anak Usia Pendidikan Dasar yang Mendapatkan Pelayanan Kesehatan Sesuai Standar				3303 Orang	31.170.000,00	- Kab. Tulungagung, Semua Kecamatan, Semua Kel/Desa	DANA TRANSFER KHUSUS-DANA ALOKASI KHUSUS NON FISIK	-	PP3 - Peningkatan Kualitas Pendidikan, Kesehatan, Produktivitas dan Daya Saing Ketenagakerjaan serta Pengentasan Kemiskinan Terwujudnya SDM Unggul, Berkualitas dan Berkarakter	Masyarakat, Instansi terkait	34.287.000,00	UPTD PUSKESMAS BANJAREJO		
1	02	02	2.0	000	6	Pengelolaan Pelayanan Kesehatan pada Usia Produktif														
						Jumlah Penduduk Usia Produktif yang Mendapatkan Pelayanan Kesehatan Sesuai Standar				25507 Orang	18.300.000,00	- Kab. Tulungagung, Semua Kecamatan, Semua Kel/Desa	DANA TRANSFER KHUSUS-DANA ALOKASI KHUSUS NON FISIK	-	PP3 - Peningkatan Kualitas Pendidikan, Kesehatan, Produktivitas dan Daya Saing Ketenagakerjaan serta Pengentasan Kemiskinan Terwujudnya SDM Unggul, Berkualitas dan Berkarakter	Masyarakat, Instansi terkait	20.130.000,00	UPTD PUSKESMAS BANJAREJO		
1	02	02	2.0	000	7	Pengelolaan Pelayanan Kesehatan pada Usia Lanjut														
						Jumlah Penduduk Usia Lanjut yang Mendapatkan Pelayanan Kesehatan Sesuai Standar				7979 Orang	41.637.500,00	- Kab. Tulungagung, Semua Kecamatan, Semua Kel/Desa	DANA TRANSFER KHUSUS-DANA ALOKASI KHUSUS NON FISIK	-	PP3 - Peningkatan Kualitas Pendidikan, Kesehatan, Produktivitas dan Daya Saing Ketenagakerjaan serta Pengentasan Kemiskinan Terwujudnya SDM Unggul, Berkualitas dan Berkarakter	Masyarakat, Instansi terkait	41.637.500,00	UPTD PUSKESMAS BANJAREJO		
1	02	02	2.0	001	0	Pengelolaan Pelayanan Kesehatan Orang dengan Gangguan Jiwa Berat														
						Jumlah Orang yang Mendapatkan Pelayanan Kesehatan Orang dengan Gangguan Jiwa Berat Sesuai Standar				79 Orang	20.700.000,00	- Kab. Tulungagung, Semua Kecamatan, Semua Kel/Desa	DANA TRANSFER KHUSUS-DANA ALOKASI KHUSUS NON FISIK	-	PP3 - Peningkatan Kualitas Pendidikan, Kesehatan, Produktivitas dan Daya Saing Ketenagakerjaan serta Pengentasan Kemiskinan Terwujudnya SDM Unggul, Berkualitas dan Berkarakter	Masyarakat, Instansi terkait	22.770.000,00	UPTD PUSKESMAS BANJAREJO		
1	02	02	2.0	001	1	Pengelolaan Pelayanan Kesehatan Orang Terduga Tuberkulosis														
						Jumlah Orang Terduga Menderita Tuberkulosis yang Mendapatkan Pelayanan Sesuai Standar				525 Orang	27.600.000,00	- Kab. Tulungagung, Semua Kecamatan, Semua Kel/Desa	DANA TRANSFER KHUSUS-DANA ALOKASI KHUSUS NON FISIK	-	PP3 - Peningkatan Kualitas Pendidikan, Kesehatan, Produktivitas dan Daya Saing Ketenagakerjaan serta Pengentasan Kemiskinan Terwujudnya SDM Unggul, Berkualitas dan Berkarakter	Masyarakat, Instansi terkait	30.360.000,00	UPTD PUSKESMAS BANJAREJO		
1	02	02	2.0	001	5	Pengelolaan Pelayanan Kesehatan Gizi Masyarakat														
						Jumlah Dokumen Hasil Pengelolaan Pelayanan Kesehatan Gizi Masyarakat				1 Dokumen	46.515.000,00	- Kab. Tulungagung, Semua Kecamatan, Semua Kel/Desa	DANA TRANSFER KHUSUS-DANA ALOKASI KHUSUS NON FISIK	-	PP3 - Peningkatan Kualitas Pendidikan, Kesehatan, Produktivitas dan Daya Saing Ketenagakerjaan serta Pengentasan Kemiskinan Terwujudnya SDM Unggul, Berkualitas dan Berkarakter	Masyarakat, Instansi terkait	51.166.500,00	UPTD PUSKESMAS BANJAREJO		
1	02	02	2.0	001	6	Pengelolaan Pelayanan Kesehatan Kerja dan Olahraga														
						Jumlah Dokumen Hasil Pengelolaan Pelayanan Kesehatan Kerja dan Olahraga				1 Dokumen	675.000,00	- Kab. Tulungagung, Semua Kecamatan, Semua Kel/Desa	DANA TRANSFER KHUSUS-DANA ALOKASI KHUSUS NON FISIK	-	Terwujudnya SDM Unggul, Berkualitas dan Berkarakter	Masyarakat, Instansi terkait	742.500,00	UPTD PUSKESMAS BANJAREJO		
1	02	02	2.0	001	7	Pengelolaan Pelayanan Kesehatan Lingkungan														
						Jumlah Dokumen Hasil Pengelolaan Pelayanan Kesehatan Lingkungan				1 Dokumen	10.500.000,00	- Kab. Tulungagung, Semua Kecamatan, Semua Kel/Desa	DANA TRANSFER KHUSUS-DANA ALOKASI KHUSUS NON FISIK	-	PP3 - Peningkatan Kualitas Pendidikan, Kesehatan, Produktivitas dan Daya Saing Ketenagakerjaan serta Pengentasan Kemiskinan Terwujudnya SDM Unggul, Berkualitas dan Berkarakter	Masyarakat, Instansi terkait	11.550.000,00	UPTD PUSKESMAS BANJAREJO		

No	Kode					Urusan / Bidang Urusan / Program / Kegiatan / Sub Kegiatan	Indikator Program / Kegiatan / Sub Kegiatan	Target Akhir Periode Renstra OPD	Realisasi Capaian RENJA OPD	Prakiraan Capaian Target RENJA	Capaian Kinerja Dan Kerangka Pendanaan					Kelompok Sasaran	Prakiraan Maju Rencana Tahun 2025		PD Penanggung Jawab		
											Target 2024	Pagu Indikatif (Rp)	Lokasi	Sumber Dana	Prioritas		Target	Pagu Indikatif (Rp)			
															Nasional					Daerah	
1	02	02	2.0	001	001	Pengelolaan Pelayanan Promosi Kesehatan					1 Dokumen	36.249.000,00	- Kab. Tulungagung, Semua Kecamatan, Semua Kel/Desa	DANA TRANSFER KHUSUS-DANA ALOKASI KHUSUS NON FISIK	-	PP3 - Peningkatan Kualitas Pendidikan, Kesehatan, Produktivitas dan Daya Saing Ketenagakerjaan serta Pengentasan Kemiskinan Terwujudnya SDM Unggul, Berkualitas dan Berkarakter	Masyarakat, Instansi terkait	39.873.900,00	UPTD PUSKESMAS BANJAREJO		
1	02	02	2.0	002	002	Pengelolaan Surveilans Kesehatan					1 Dokumen	4.650.000,00	- Kab. Tulungagung, Semua Kecamatan, Semua Kel/Desa	DANA TRANSFER KHUSUS-DANA ALOKASI KHUSUS NON FISIK	-	PP3 - Peningkatan Kualitas Pendidikan, Kesehatan, Produktivitas dan Daya Saing Ketenagakerjaan serta Pengentasan Kemiskinan Terwujudnya SDM Unggul, Berkualitas dan Berkarakter	Masyarakat, Instansi terkait	5.115.000,00	UPTD PUSKESMAS BANJAREJO		
1	02	02	2.0	002	002	Pelayanan Kesehatan Penyakit Menular dan Tidak Menular					1 Dokumen	96.225.000,00	- Kab. Tulungagung, Semua Kecamatan, Semua Kel/Desa	DANA TRANSFER KHUSUS-DANA ALOKASI KHUSUS NON FISIK	-	PP3 - Peningkatan Kualitas Pendidikan, Kesehatan, Produktivitas dan Daya Saing Ketenagakerjaan serta Pengentasan Kemiskinan Terwujudnya SDM Unggul, Berkualitas dan Berkarakter	Masyarakat, Instansi terkait	105.847.500,00	UPTD PUSKESMAS BANJAREJO		
1	02	02	2.0	003	003	Investigasi Awal Kejadian Tidak Diharapkan (Kejadian Ikutan Pasca Imunisasi dan Pemberian Obat Massal)					1 Laporan	1.500.000,00	- Kab. Tulungagung, Semua Kecamatan, Semua Kel/Desa	DANA TRANSFER KHUSUS-DANA ALOKASI KHUSUS NON FISIK	-	PP3 - Peningkatan Kualitas Pendidikan, Kesehatan, Produktivitas dan Daya Saing Ketenagakerjaan serta Pengentasan Kemiskinan Terwujudnya SDM Unggul, Berkualitas dan Berkarakter	Masyarakat, Instansi terkait	1.650.000,00	UPTD PUSKESMAS BANJAREJO		
1	02	02	2.0	004	004	Pengelolaan pelayanan kesehatan orang dengan Tuberkulosis					525 Orang	16.300.000,00	- Kab. Tulungagung, Semua Kecamatan, Semua Kel/Desa	DANA TRANSFER KHUSUS-DANA ALOKASI KHUSUS NON FISIK	-	PP3 - Peningkatan Kualitas Pendidikan, Kesehatan, Produktivitas dan Daya Saing Ketenagakerjaan serta Pengentasan Kemiskinan Terwujudnya SDM Unggul, Berkualitas dan Berkarakter	Masyarakat, Instansi terkait	17.930.000,00	UPTD PUSKESMAS BANJAREJO		
-	-	-	-	-	-	-	-	-	-	-	-	216.611.000,00	-	-	-	-	-	-	248.748.500,00	-	
-	02	-	-	-	-	URUSAN PEMERINTAHAN BIDANG KESEHATAN	-	-	-	-	-	216.611.000,00	-	-	-	-	-	-	248.748.500,00	-	
174	-	02	02	-	-	PROGRAM PEMENUHAN UPAYA KESEHATAN PERORANGAN DAN UPAYA KESEHATAN MASYARAKAT	Persentase Fasilitas Pelayanan Kesehatan dengan Nilai Kinerja UKP dan/atau UKM sesuai standar	25%	-	-	20 %	163.991.000,00	-	-	-	-	-	23%	190.866.500,00	-	
-	02	02	2.0	2	-	Penyediaan Layanan Kesehatan untuk UKM dan UKP Rujukan Tingkat Daerah Kabupaten/Kota	Persentase faskes dengan nilai ukp dan ukm yang naik dari kategori sedang ke kategori baik	-	-	-	6 %	163.991.000,00	-	-	-	-	PP3 - Peningkatan Kualitas Pendidikan, Kesehatan, Produktivitas dan Daya Saing Ketenagakerjaan serta Pengentasan Kemiskinan Terwujudnya SDM Unggul, Berkualitas dan Berkarakter	-	-	190.866.500,00	-
-	02	02	2.0	001	001	Pengelolaan Pelayanan Kesehatan Orang dengan Risiko Terinfeksi HIV					714 Orang	300.000,00	- Kab. Tulungagung, Semua Kecamatan, Semua Kel/Desa	DANA TRANSFER KHUSUS-DANA ALOKASI KHUSUS NON FISIK	-	PP3 - Peningkatan Kualitas Pendidikan, Kesehatan, Produktivitas dan Daya Saing Ketenagakerjaan serta Pengentasan Kemiskinan Terwujudnya SDM Unggul, Berkualitas dan Berkarakter	-	-	10.806.400,00	UPTD PUSKESMAS BANJAREJO	
-	02	02	2.0	003	003	Operasional Pelayanan Puskesmas					1 Dokumen	163.691.000,00	- Kab. Tulungagung, Semua Kecamatan, Semua Kel/Desa	PAJAK ROKOK-PELAYANAN KESEHATAN, DANA TRANSFER KHUSUS-DANA ALOKASI KHUSUS NON FISIK	-	PP3 - Peningkatan Kualitas Pendidikan, Kesehatan, Produktivitas dan Daya Saing Ketenagakerjaan serta Pengentasan Kemiskinan Terwujudnya SDM Unggul, Berkualitas dan Berkarakter	-	-	180.060.100,00	UPTD PUSKESMAS BANJAREJO	

No	Kode				Urusan / Bidang Urusan / Program / Kegiatan / Sub Kegiatan	Indikator Program / Kegiatan / Sub Kegiatan	Target Akhir Periode Renstra OPD	Realisasi Capaian RENJA OPD	Prakiraan Capaian Target RENJA	Capaian Kinerja Dan Kerangka Pendanaan					Kelompok Sasaran	Prakiraan Maju Rencana Tahun 2025		PD Penanggung Jawab		
										Target 2024	Pagu Indikatif (Rp)	Lokasi	Sumber Dana	Prioritas		Target	Pagu Indikatif (Rp)			
														Nasional					Daerah	
175	-	02	05		PROGRAM PEMBERDAYAAN MASYARAKAT BIDANG KESEHATAN	Cakupan pengembangan Promosi Kesehatan dan Pemberdayaan Masyarakat	94,5%			94 %	52.620.000,00					94,3%	57.882.000,00			
	-	02	05	2.0 3	Pengembangan dan Pelaksanaan Upaya Kesehatan Bersumber Daya Masyarakat (UKBM) Tingkat Daerah Kabupaten/Kota	Cakupan pengembangan UKBM	-			89 %	52.620.000,00			-	PP3 - Peningkatan Kualitas Pendidikan, Kesehatan, Produktivitas dan Daya Saing Ketenagakerjaan serta Pengentasan Kemiskinan Terwujudnya SDM Unggul, Berkualitas dan Berkarakter	-	-	57.882.000,00		
	-	02	05	2.0 3	000 1	Bimbingan Teknis dan Supervisi Pengembangan dan Pelaksanaan Upaya Kesehatan Bersumber Daya Masyarakat (UKBM)														
						Jumlah Dokumen Hasil Bimbingan Teknis dan Supervisi Upaya Kesehatan Bersumber Daya Masyarakat (UKBM)				1 Dokumen	52.620.000,00	- Kab. Tulungagung, Semua Kecamatan, Semua Kel/Desa	DANA TRANSFER KHUSUS-DANA ALOKASI KHUSUS NON FISIK	-	PP3 - Peningkatan Kualitas Pendidikan, Kesehatan, Produktivitas dan Daya Saing Ketenagakerjaan serta Pengentasan Kemiskinan Terwujudnya SDM Unggul, Berkualitas dan Berkarakter	-		57.882.000,00	UPTD PUSKESMAS BANJAREJO	
						UPTD PUSKESMAS SEMBUNG						1.435.251.000,00						1.580.233.600,00		
	1					URUSAN PEMERINTAHAN WAJIB YANG BERKAITAN DENGAN PELAYANAN DASAR						1.273.035.000,00							1.400.338.500,00	
	1	02				URUSAN PEMERINTAHAN BIDANG KESEHATAN						1.273.035.000,00							1.400.338.500,00	
176	1	02	01		PROGRAM PENUNJANG URUSAN PEMERINTAHAN DAERAH KABUPATEN/KOTA	Persentase Pasyankes Pemerintah yang telah BLUD dengan nilai baik	83,5-100% 100%			100 %	892.500.000,00							83,5-100% 100%	981.750.000,00	
	1	02	01	2.1 0	Peningkatan Pelayanan BLUD	nilai IKM BLUD	-			80 -	892.500.000,00			-	PP7 - Peningkatan Ketentraman, Ketertiban Umum dan peningkatan kualitas pelayanan publik bagi Masyarakat di Jawa Timur Meningkatkan Kualitas Pemerintahan dan Pelayanan Publik	Masyarakat, Instansi terkait	-	981.750.000,00		
	1	02	01	2.1 0	000 1	Pelayanan dan Penunjang Pelayanan BLUD														
						Jumlah BLUD yang Menyediakan Pelayanan dan Penunjang Pelayanan				1 Unit Kerja	892.500.000,00	- Kab. Tulungagung, Semua Kecamatan, Semua Kel/Desa	PENDAPATAN DARI BLUD	-	PP7 - Peningkatan Ketentraman, Ketertiban Umum dan peningkatan kualitas pelayanan publik bagi Masyarakat di Jawa Timur Meningkatkan Kualitas Pemerintahan dan Pelayanan Publik	Masyarakat, Instansi terkait		981.750.000,00	UPTD PUSKESMAS SEMBUNG	
177	1	02	02		PROGRAM PEMENUHAN UPAYA KESEHATAN PERORANGAN DAN UPAYA KESEHATAN MASYARAKAT	Persentase Fasilitas Pelayanan Kesehatan dengan Nilai Kinerja UKP dan/atau UKM sesuai standar	25%			20 %	380.535.000,00							418.588.500,00		
	1	02	02	2.0 2	Penyediaan Layanan Kesehatan untuk UKM dan UKP Rujukan Tingkat Daerah Kabupaten/Kota	Persentase faskes dengan nilai ukp dan ukm yang naik dari kategori sedang ke kategori baik	-			6 %	380.535.000,00			-	PP3 - Peningkatan Kualitas Pendidikan, Kesehatan, Produktivitas dan Daya Saing Ketenagakerjaan serta Pengentasan Kemiskinan Terwujudnya SDM Unggul, Berkualitas dan Berkarakter	Masyarakat, Instansi terkait	-	418.588.500,00		
	1	02	02	2.0 2	000 1	Pengelolaan Pelayanan Kesehatan Ibu Hamil														
						Jumlah Ibu Hamil yang Mendapatkan Pelayanan Kesehatan Sesuai Standar				450 Orang	39.775.000,00	- Kab. Tulungagung, Semua Kecamatan, Semua Kel/Desa	DANA TRANSFER KHUSUS-DANA ALOKASI KHUSUS NON FISIK	-	PP3 - Peningkatan Kualitas Pendidikan, Kesehatan, Produktivitas dan Daya Saing Ketenagakerjaan serta Pengentasan Kemiskinan Terwujudnya SDM Unggul, Berkualitas dan Berkarakter	Masyarakat, Instansi terkait		43.752.500,00	UPTD PUSKESMAS SEMBUNG	
	1	02	02	2.0 2	000 4	Pengelolaan Pelayanan Kesehatan Balita														
						Jumlah Balita yang Mendapatkan Pelayanan Kesehatan Sesuai Standar				2107 Orang	24.750.000,00	- Kab. Tulungagung, Semua Kecamatan, Semua Kel/Desa	DANA TRANSFER KHUSUS-DANA ALOKASI KHUSUS NON FISIK	-	PP3 - Peningkatan Kualitas Pendidikan, Kesehatan, Produktivitas dan Daya Saing Ketenagakerjaan serta Pengentasan Kemiskinan Terwujudnya SDM Unggul, Berkualitas dan Berkarakter	Masyarakat, Instansi terkait		27.225.000,00	UPTD PUSKESMAS SEMBUNG	
	1	02	02	2.0 2	000 5	Pengelolaan Pelayanan Kesehatan pada Usia Pendidikan Dasar														
						Jumlah Anak Usia Pendidikan Dasar yang Mendapatkan Pelayanan Kesehatan Sesuai Standar				2469 Orang	17.325.000,00	- Kab. Tulungagung, Semua Kecamatan, Semua Kel/Desa	DANA TRANSFER KHUSUS-DANA ALOKASI KHUSUS NON FISIK	-	PP3 - Peningkatan Kualitas Pendidikan, Kesehatan, Produktivitas dan Daya Saing Ketenagakerjaan serta Pengentasan Kemiskinan Terwujudnya SDM Unggul, Berkualitas dan Berkarakter	Masyarakat, Instansi terkait		19.057.500,00	UPTD PUSKESMAS SEMBUNG	
	1	02	02	2.0 2	000 6	Pengelolaan Pelayanan Kesehatan pada Usia Produktif														

No	Kode					Urusan / Bidang Urusan / Program / Kegiatan / Sub Kegiatan	Indikator Program / Kegiatan / Sub Kegiatan	Target Akhir Periode Renstra OPD	Realisasi Capaian RENJA OPD	Prakiraan Capaian Target RENJA	Capaian Kinerja Dan Kerangka Pendanaan					Kelompok Sasaran	Prakiraan Maju Rencana Tahun 2025		PD Penanggung Jawab	
											Target 2024	Pagu Indikatif (Rp)	Lokasi	Sumber Dana	Prioritas		Target	Pagu Indikatif (Rp)		
															Nasional					Daerah
							Jumlah Penduduk Usia Produktif yang Mendapatkan Pelayanan Kesehatan Sesuai Standar				19076 Orang	5.100.000,00	- Kab. Tulungagung, Semua Kecamatan, Semua Kel/Desa	DANA TRANSFER KHUSUS-DANA ALOKASI KHUSUS NON FISIK	-	PP3 - Peningkatan Kualitas Pendidikan, Kesehatan, Produktivitas dan Daya Saing Ketenagakerjaan serta Pengentasan Kemiskinan Terwujudnya SDM Unggul, Berkualitas dan Berkarakter	Masyarakat, Instansi terkait	5.610.000,00	UPTD PUSKESMAS SEMBUNG	
1	02	02	2.0	000	7	Pengelolaan Pelayanan Kesehatan pada Usia Lanjut														
							Jumlah Penduduk Usia Lanjut yang Mendapatkan Pelayanan Kesehatan Sesuai Standar				5968 Orang	19.150.000,00	- Kab. Tulungagung, Semua Kecamatan, Semua Kel/Desa	DANA TRANSFER KHUSUS-DANA ALOKASI KHUSUS NON FISIK	-	PP3 - Peningkatan Kualitas Pendidikan, Kesehatan, Produktivitas dan Daya Saing Ketenagakerjaan serta Pengentasan Kemiskinan Terwujudnya SDM Unggul, Berkualitas dan Berkarakter	Masyarakat, Instansi terkait	21.065.000,00	UPTD PUSKESMAS SEMBUNG	
1	02	02	2.0	001	0	Pengelolaan Pelayanan Kesehatan Orang dengan Gangguan Jiwa Berat														
							Jumlah Orang yang Mendapatkan Pelayanan Kesehatan Orang dengan Gangguan Jiwa Berat Sesuai Standar				59 Orang	12.150.000,00	- Kab. Tulungagung, Semua Kecamatan, Semua Kel/Desa	DANA TRANSFER KHUSUS-DANA ALOKASI KHUSUS NON FISIK	-	PP3 - Peningkatan Kualitas Pendidikan, Kesehatan, Produktivitas dan Daya Saing Ketenagakerjaan serta Pengentasan Kemiskinan Terwujudnya SDM Unggul, Berkualitas dan Berkarakter	Masyarakat, Instansi terkait	13.365.000,00	UPTD PUSKESMAS SEMBUNG	
1	02	02	2.0	001	1	Pengelolaan Pelayanan Kesehatan Orang Terduga Tuberkulosis														
							Jumlah Orang Terduga Menderita Tuberkulosis yang Mendapatkan Pelayanan Sesuai Standar				393 Orang	34.500.000,00	- Kab. Tulungagung, Semua Kecamatan, Semua Kel/Desa	DANA TRANSFER KHUSUS-DANA ALOKASI KHUSUS NON FISIK	-	PP3 - Peningkatan Kualitas Pendidikan, Kesehatan, Produktivitas dan Daya Saing Ketenagakerjaan serta Pengentasan Kemiskinan Terwujudnya SDM Unggul, Berkualitas dan Berkarakter	Masyarakat, Instansi terkait	37.950.000,00	UPTD PUSKESMAS SEMBUNG	
1	02	02	2.0	001	2	Pengelolaan Pelayanan Kesehatan Orang dengan Risiko Terinfeksi HIV														
							Jumlah Orang Terduga Menderita HIV yang Mendapatkan Pelayanan Sesuai Standar				536 Orang	3.300.000,00	- Kab. Tulungagung, Semua Kecamatan, Semua Kel/Desa	DANA TRANSFER KHUSUS-DANA ALOKASI KHUSUS NON FISIK	-	PP3 - Peningkatan Kualitas Pendidikan, Kesehatan, Produktivitas dan Daya Saing Ketenagakerjaan serta Pengentasan Kemiskinan Terwujudnya SDM Unggul, Berkualitas dan Berkarakter	Masyarakat, Instansi terkait	3.630.000,00	UPTD PUSKESMAS SEMBUNG	
1	02	02	2.0	001	5	Pengelolaan Pelayanan Kesehatan Gizi Masyarakat														
							Jumlah Dokumen Hasil Pengelolaan Pelayanan Kesehatan Gizi Masyarakat				1 Dokumen	43.955.000,00	- Kab. Tulungagung, Semua Kecamatan, Semua Kel/Desa	DANA TRANSFER KHUSUS-DANA ALOKASI KHUSUS NON FISIK	-	PP3 - Peningkatan Kualitas Pendidikan, Kesehatan, Produktivitas dan Daya Saing Ketenagakerjaan serta Pengentasan Kemiskinan Terwujudnya SDM Unggul, Berkualitas dan Berkarakter	Masyarakat, Instansi terkait	48.350.500,00	UPTD PUSKESMAS SEMBUNG	
1	02	02	2.0	001	6	Pengelolaan Pelayanan Kesehatan Kerja dan Olahraga														
							Jumlah Dokumen Hasil Pengelolaan Pelayanan Kesehatan Kerja dan Olahraga				1 Dokumen	7.080.000,00	- Kab. Tulungagung, Semua Kecamatan, Semua Kel/Desa	DANA TRANSFER KHUSUS-DANA ALOKASI KHUSUS NON FISIK	-	PP3 - Peningkatan Kualitas Pendidikan, Kesehatan, Produktivitas dan Daya Saing Ketenagakerjaan serta Pengentasan Kemiskinan Terwujudnya SDM Unggul, Berkualitas dan Berkarakter	Masyarakat, Instansi terkait	7.788.000,00	UPTD PUSKESMAS SEMBUNG	
1	02	02	2.0	001	7	Pengelolaan Pelayanan Kesehatan Lingkungan														
							Jumlah Dokumen Hasil Pengelolaan Pelayanan Kesehatan Lingkungan				1 Dokumen	17.900.000,00	- Kab. Tulungagung, Semua Kecamatan, Semua Kel/Desa	DANA TRANSFER KHUSUS-DANA ALOKASI KHUSUS NON FISIK	-	PP3 - Peningkatan Kualitas Pendidikan, Kesehatan, Produktivitas dan Daya Saing Ketenagakerjaan serta Pengentasan Kemiskinan Terwujudnya SDM Unggul, Berkualitas dan Berkarakter	Masyarakat, Instansi terkait	19.690.000,00	UPTD PUSKESMAS SEMBUNG	
1	02	02	2.0	001	8	Pengelolaan Pelayanan Promosi Kesehatan														
							Jumlah Dokumen Hasil Pengelolaan Pelayanan Promosi Kesehatan				1 Dokumen	30.300.000,00	- Kab. Tulungagung, Semua Kecamatan, Semua Kel/Desa	DANA TRANSFER KHUSUS-DANA ALOKASI KHUSUS NON FISIK	-	PP3 - Peningkatan Kualitas Pendidikan, Kesehatan, Produktivitas dan Daya Saing Ketenagakerjaan serta Pengentasan Kemiskinan Terwujudnya SDM Unggul, Berkualitas dan Berkarakter	Masyarakat, Instansi terkait	33.330.000,00	UPTD PUSKESMAS SEMBUNG	

No	Kode					Urusan / Bidang Urusan / Program / Kegiatan / Sub Kegiatan	Indikator Program / Kegiatan / Sub Kegiatan	Target Akhir Periode Renstra OPD	Realisasi Capaian RENJA OPD	Prakiraan Capaian Target RENJA	Capaian Kinerja Dan Kerangka Pendanaan					Kelompok Sasaran	Prakiraan Maju Rencana Tahun 2025		PD Penanggung Jawab	
											Target 2024	Pagu Indikatif (Rp)	Lokasi	Sumber Dana	Prioritas		Target	Pagu Indikatif (Rp)		
															Nasional					Daerah
1	02	02	2.0	002	0	Pengelolaan Surveilans Kesehatan					1 Dokumen	5.850.000,00	- Kab. Tulungagung, Semua Kecamatan, Semua Kel/Desa	DANA TRANSFER KHUSUS-DANA ALOKASI KHUSUS NON FISIK	-	PP3 - Peningkatan Kualitas Pendidikan, Kesehatan, Produktivitas dan Daya Saing Ketenagakerjaan serta Pengentasan Kemiskinan Terwujudnya SDM Unggul, Berkualitas dan Berkarakter	Masyarakat, Instansi terkait	6.435.000,00	UPTD PUSKESMAS SEMBUNG	
1	02	02	2.0	002	2	Pengelolaan Pelayanan Kesehatan Jiwa dan NAPZA					53 Orang	750.000,00	- Kab. Tulungagung, Semua Kecamatan, Semua Kel/Desa	DANA TRANSFER KHUSUS-DANA ALOKASI KHUSUS NON FISIK	-	PP3 - Peningkatan Kualitas Pendidikan, Kesehatan, Produktivitas dan Daya Saing Ketenagakerjaan serta Pengentasan Kemiskinan Terwujudnya SDM Unggul, Berkualitas dan Berkarakter	Masyarakat, Instansi terkait	825.000,00	UPTD PUSKESMAS SEMBUNG	
1	02	02	2.0	002	5	Pelayanan Kesehatan Penyakit Menular dan Tidak Menular					1 Dokumen	86.250.000,00	- Kab. Tulungagung, Semua Kecamatan, Semua Kel/Desa	DANA TRANSFER KHUSUS-DANA ALOKASI KHUSUS NON FISIK	-	PP3 - Peningkatan Kualitas Pendidikan, Kesehatan, Produktivitas dan Daya Saing Ketenagakerjaan serta Pengentasan Kemiskinan Terwujudnya SDM Unggul, Berkualitas dan Berkarakter	Masyarakat, Instansi terkait	94.875.000,00	UPTD PUSKESMAS SEMBUNG	
1	02	02	2.0	002	8	Pengambilan dan Pengiriman Spesimen Penyakit Potensial KLB ke Laboratorium Rujukan/Nasional					1 Paket	2.400.000,00	- Kab. Tulungagung, Semua Kecamatan, Semua Kel/Desa	DANA TRANSFER KHUSUS-DANA ALOKASI KHUSUS NON FISIK	-	PP3 - Peningkatan Kualitas Pendidikan, Kesehatan, Produktivitas dan Daya Saing Ketenagakerjaan serta Pengentasan Kemiskinan Terwujudnya SDM Unggul, Berkualitas dan Berkarakter	Masyarakat, Instansi terkait	2.640.000,00	UPTD PUSKESMAS SEMBUNG	
1	02	02	2.0	003	6	Investigasi Awal Kejadian Tidak Diharapkan (Kejadian Ikutan Pasca Imunisasi dan Pemberian Obat Massal)					1 Laporan	2.400.000,00	- Kab. Tulungagung, Semua Kecamatan, Semua Kel/Desa	DANA TRANSFER KHUSUS-DANA ALOKASI KHUSUS NON FISIK	-	PP3 - Peningkatan Kualitas Pendidikan, Kesehatan, Produktivitas dan Daya Saing Ketenagakerjaan serta Pengentasan Kemiskinan Terwujudnya SDM Unggul, Berkualitas dan Berkarakter	Masyarakat, Instansi terkait	2.640.000,00	UPTD PUSKESMAS SEMBUNG	
1	02	02	2.0	004	0	Pengelolaan pelayanan kesehatan orang dengan Tuberkulosis					393 Orang	27.000.000,00	- Kab. Tulungagung, Semua Kecamatan, Semua Kel/Desa	DANA TRANSFER KHUSUS-DANA ALOKASI KHUSUS NON FISIK	-	PP3 - Peningkatan Kualitas Pendidikan, Kesehatan, Produktivitas dan Daya Saing Ketenagakerjaan serta Pengentasan Kemiskinan Terwujudnya SDM Unggul, Berkualitas dan Berkarakter	Masyarakat, Instansi terkait	29.700.000,00	UPTD PUSKESMAS SEMBUNG	
1	02	02	2.0	004	2	Pengelolaan pelayanan kesehatan Malaria					1 Orang	600.000,00	- Kab. Tulungagung, Semua Kecamatan, Semua Kel/Desa	DANA TRANSFER KHUSUS-DANA ALOKASI KHUSUS NON FISIK	-	PP3 - Peningkatan Kualitas Pendidikan, Kesehatan, Produktivitas dan Daya Saing Ketenagakerjaan serta Pengentasan Kemiskinan Terwujudnya SDM Unggul, Berkualitas dan Berkarakter	Masyarakat, Instansi terkait	660.000,00	UPTD PUSKESMAS SEMBUNG	
-	-	-	-	-	-	-	-	-	-	-	162.216.000,00	-	-	-	-	-	-	-	179.895.100,00	-
-	-	02	-	-	-	URUSAN PEMERINTAHAN BIDANG KESEHATAN	-	-	-	-	162.216.000,00	-	-	-	-	-	-	-	179.895.100,00	-
178	-	02	02	-	-	PROGRAM PEMENUHAN UPAYA KESEHATAN PERORANGAN DAN UPAYA KESEHATAN MASYARAKAT	Persentase Fasilitas Pelayanan Kesehatan dengan Nilai Kinerja UKP dan/atau UKM sesuai standar	25%			20 %	143.541.000,00						23%	157.895.100,00	
-	02	02	2.0	-	-	Penyediaan Layanan Kesehatan untuk UKM dan UKP Rujukan Tingkat Daerah Kabupaten/Kota	Persentase faskes dengan nilai ukp dan ukm yang naik dari kategori sedang ke kategori baik	-			6 %	143.541.000,00						-	157.895.100,00	
-	02	02	2.0	003	3	Operasional Pelayanan Puskesmas														

No	Kode					Urusan / Bidang Urusan / Program / Kegiatan / Sub Kegiatan	Indikator Program / Kegiatan / Sub Kegiatan	Target Akhir Periode Renstra OPD	Realisasi Capaian RENJA OPD	Prakiraan Capaian Target RENJA	Capaian Kinerja Dan Kerangka Pendanaan					Kelompok Sasaran	Prakiraan Maju Rencana Tahun 2025		PD Penanggung Jawab	
											Target 2024	Pagu Indikatif (Rp)	Lokasi	Sumber Dana	Prioritas		Target	Pagu Indikatif (Rp)		
															Nasional					Daerah
						Jumlah Dokumen Operasional Pelayanan Puskesmas				1 Dokumen	143.541.000,00	- Kab. Tulungagung, Semua Kecamatan, Semua Kel/Desa	PAJAK ROKOK-PELAYANAN KESEHATAN, DANA TRANSFER KHUSUS-DANA ALOKASI KHUSUS NON FISIK	-	PP3 - Peningkatan Kualitas Pendidikan, Kesehatan, Produktivitas dan Daya Saing Ketenagakerjaan serta Pengentasan Kemiskinan Terwujudnya SDM Unggul, Berkualitas dan Berkarakter		157.895.100,00	UPTD PUSKESMAS SEMBUNG		
179	-	02	05			PROGRAM PEMBERDAYAAN MASYARAKAT BIDANG KESEHATAN	Cakupan pengembangan Promosi Kesehatan dan Pemberdayaan Masyarakat	94,5%		94 %	18.675.000,00					94,3%	22.000.000,00			
	-	02	05	2.0	3	Pengembangan dan Pelaksanaan Upaya Kesehatan Bersumber Daya Masyarakat (UKBM) Tingkat Daerah Kabupaten/Kota	Cakupan pengembangan UKBM	-		89 %	18.675.000,00				PP3 - Peningkatan Kualitas Pendidikan, Kesehatan, Produktivitas dan Daya Saing Ketenagakerjaan serta Pengentasan Kemiskinan Terwujudnya SDM Unggul, Berkualitas dan Berkarakter		22.000.000,00			
	-	02	05	2.0	000	Bimbingan Teknis dan Supervisi Pengembangan dan Pelaksanaan Upaya Kesehatan Bersumber Daya Masyarakat (UKBM)														
						Jumlah Dokumen Hasil Bimbingan Teknis dan Supervisi Upaya Kesehatan Bersumber Daya Masyarakat (UKBM)				1 Dokumen	18.675.000,00	- Kab. Tulungagung, Semua Kecamatan, Semua Kel/Desa	DANA TRANSFER KHUSUS-DANA ALOKASI KHUSUS NON FISIK	-	PP3 - Peningkatan Kualitas Pendidikan, Kesehatan, Produktivitas dan Daya Saing Ketenagakerjaan serta Pengentasan Kemiskinan Terwujudnya SDM Unggul, Berkualitas dan Berkarakter		22.000.000,00	UPTD PUSKESMAS SEMBUNG		
						UPT LABKESDA					120.000.000,00							132.000.000,00		
						URUSAN PEMERINTAHAN WAJIB YANG BERKAITAN DENGAN PELAYANAN DASAR					120.000.000,00							132.000.000,00		
						URUSAN PEMERINTAHAN BIDANG KESEHATAN					120.000.000,00							132.000.000,00		
180	1	02	02			PROGRAM PEMENUHAN UPAYA KESEHATAN PERORANGAN DAN UPAYA KESEHATAN MASYARAKAT	Persentase Fasilitas Pelayanan Kesehatan dengan Nilai Kinerja UKP dan/atau UKM sesuai standar	25%		20 %	120.000.000,00					23%	132.000.000,00			
	1	02	02	2.0	2	Penyediaan Layanan Kesehatan untuk UKM dan UKP Rujukan Tingkat Daerah Kabupaten/Kota	Persentase faskes dengan nilai ukp dan ukm yang naik dari kategori sedang ke kategori baik	-		6 %	120.000.000,00				PP3 - Peningkatan Kualitas Pendidikan, Kesehatan, Produktivitas dan Daya Saing Ketenagakerjaan serta Pengentasan Kemiskinan Terwujudnya SDM Unggul, Berkualitas dan Berkarakter	Masyarakat, Instansi terkait	-	132.000.000,00		
	1	02	02	2.0	003	Operasional Pelayanan Fasilitas Kesehatan Lainnya														
						Jumlah Dokumen Operasional Pelayanan Fasilitas Kesehatan Lainnya				1 Dokumen	120.000.000,00	- Semua Kota/Kab, Semua Kecamatan, Semua Kel/Desa - Kab. Tulungagung, Semua Kecamatan, Semua Kel/Desa	PENDAPATAN BAGI HASIL PAJAK ROKOK-PELAYANAN KESEHATAN	-	PP3 - Peningkatan Kualitas Pendidikan, Kesehatan, Produktivitas dan Daya Saing Ketenagakerjaan serta Pengentasan Kemiskinan Terwujudnya SDM Unggul, Berkualitas dan Berkarakter	Masyarakat, Instansi terkait	-	132.000.000,00	UPT LABKESDA	
						RUMAH SAKIT UMUM DAERAH CAMPURDARAT					60.850.000.000,00							70.110.500.000,00		
						URUSAN PEMERINTAHAN WAJIB YANG BERKAITAN DENGAN PELAYANAN DASAR					19.050.000.000,00							24.130.500.000,00		
						URUSAN PEMERINTAHAN BIDANG KESEHATAN					19.050.000.000,00							24.130.500.000,00		
181	1	02	02			PROGRAM PEMENUHAN UPAYA KESEHATAN PERORANGAN DAN UPAYA KESEHATAN MASYARAKAT	-	25%		-	19.050.000.000,00					23%	24.130.500.000,00			
	1	02	02	2.0	1	Penyediaan Fasilitas Pelayanan Kesehatan untuk UKM dan UKP Kewenangan Daerah Kabupaten/Kota	-	-		-	16.000.000.000,00				PP3 - Peningkatan Kualitas Pendidikan, Kesehatan, Produktivitas dan Daya Saing Ketenagakerjaan serta Pengentasan Kemiskinan Meningkatkan SDM yang berkualitas dan berdaya saing		-	20.570.000.000,00		
	1	02	02	2.0	001	Pengadaan Alat Kesehatan/Alat Penunjang Medik Fasilitas Pelayanan Kesehatan														
						Jumlah Alat Kesehatan/Alat Penunjang Medik Fasilitas Pelayanan Kesehatan yang Disediakan				10 Unit	2.000.000.000,00	- Kab. Tulungagung, Campurdarat, Semua Kel/Desa	DBH CUKAI HASIL TEMBAKAU (CHT)	-	PP3 - Peningkatan Kualitas Pendidikan, Kesehatan, Produktivitas dan Daya Saing Ketenagakerjaan serta Pengentasan Kemiskinan Meningkatkan SDM yang berkualitas dan berdaya saing		4.840.000.000,00	RUMAH SAKIT UMUM DAERAH CAMPURDARAT		
	1	02	02	2.0	002	Pengembangan Rumah Sakit														

No	Kode					Urusan / Bidang Urusan / Program / Kegiatan / Sub Kegiatan	Indikator Program / Kegiatan / Sub Kegiatan	Target Akhir Periode Renstra OPD	Realisasi Capaian RENJA OPD	Prakiraan Capaian Target RENJA	Capaian Kinerja Dan Kerangka Pendanaan					Kelompok Sasaran	Prakiraan Maju Rencana Tahun 2025		PD Penanggung Jawab	
											Target 2024	Pagu Indikatif (Rp)	Lokasi	Sumber Dana	Prioritas		Target	Pagu Indikatif (Rp)		
															Nasional					Daerah
						Jumlah Rumah sakit yang ditingkatkan sarana, prasarana, alat kesehatan dan SDM agar sesuai standar jenis pelayanan rumah sakit berdasarkan kelas rumah sakit yang memenuhi rasio tempat tidur terhadap jumlah penduduk minimal 1:1000 dan/atau dalam rangka peningkatan kapasitas pelayanan rumah sakit				1 Unit	14.000.000.000,00	- Kab. Tulungagung, Campurdarat, Semua Kel/Desa	DANA TRANSFER KHUSUS-DANA ALOKASI KHUSUS FISIK	-	PP3 - Peningkatan Kualitas Pendidikan, Kesehatan, Produktivitas dan Daya Saing Ketenagakerjaan serta Pengentasan Kemiskinan Meningkatkan SDM yang berkualitas dan berdaya saing		15.730.000.000,00	RUMAH SAKIT UMUM DAERAH CAMPURDARAT		
1	02	02	2.0	2	Penyediaan Layanan Kesehatan untuk UKM dan UKP Rujukan Tingkat Daerah Kabupaten/Kota						3.050.000.000,00			-	PP3 - Peningkatan Kualitas Pendidikan, Kesehatan, Produktivitas dan Daya Saing Ketenagakerjaan serta Pengentasan Kemiskinan Meningkatkan SDM yang berkualitas dan berdaya saing		3.560.500.000,00			
1	02	02	2.0	002	002	Pengelolaan Jaminan Kesehatan Masyarakat														
						Jumlah Dokumen Hasil Pengelolaan Jaminan Kesehatan Masyarakat				1 Dokumen	3.000.000.000,00	- Kab. Tulungagung, Campurdarat, Semua Kel/Desa	DANA TRANSFER UMUM-DANA ALOKASI UMUM	-	PP3 - Peningkatan Kualitas Pendidikan, Kesehatan, Produktivitas dan Daya Saing Ketenagakerjaan serta Pengentasan Kemiskinan Meningkatkan SDM yang berkualitas dan berdaya saing		3.500.000.000,00	RUMAH SAKIT UMUM DAERAH CAMPURDARAT		
1	02	02	2.0	004	004	Pengelolaan pelayanan kesehatan orang dengan HIV (ODHIV)														
						Jumlah orang dengan HIV (ODHIV) yang mendapatkan pelayanan kesehatan sesuai standar				20 Orang	50.000.000,00	- Kab. Tulungagung, Campurdarat, Semua Kel/Desa	PAJAK ROKOK	-	PP3 - Peningkatan Kualitas Pendidikan, Kesehatan, Produktivitas dan Daya Saing Ketenagakerjaan serta Pengentasan Kemiskinan Meningkatkan SDM yang berkualitas dan berdaya saing		60.500.000,00	RUMAH SAKIT UMUM DAERAH CAMPURDARAT		
X						NON URUSAN					41.800.000.000,00						45.980.000.000,00			
X	XX					URUSAN PEMERINTAHAN BIDANG XX					41.800.000.000,00							45.980.000.000,00		
182	X	XX	01			PROGRAM PENUNJANG URUSAN PEMERINTAHAN DAERAH KABUPATEN/KOTA		83,5-100%			41.800.000.000,00						83,5-100%	45.980.000.000,00		
X	XX	01	2.1	0	Peningkatan Pelayanan BLUD						41.800.000.000,00			-	PP7 - Peningkatan Ketentraman, Ketertiban Umum dan peningkatan kualitas pelayanan publik bagi Masyarakat di Jawa Timur Meningkatkan Kualitas Pemerintahan dan Pelayanan Publik			45.980.000.000,00		
X	XX	01	2.1	000	000	Pelayanan dan Penunjang Pelayanan BLUD														
						Jumlah BLUD yang Menyediakan Pelayanan dan Penunjang Pelayanan				1 Unit Kerja	41.800.000.000,00	- Kab. Tulungagung, Semua Kecamatan, Semua Kel/Desa	PENDAPATAN DARI BLUD	-	PP7 - Peningkatan Ketentraman, Ketertiban Umum dan peningkatan kualitas pelayanan publik bagi Masyarakat di Jawa Timur Meningkatkan Kualitas Pemerintahan dan Pelayanan Publik			45.980.000.000,00	RUMAH SAKIT UMUM DAERAH CAMPURDARAT	
						DINAS PEKERJAAN UMUM DAN PENATAAN RUANG					66.127.961.175,00							112.103.864.660,00		
1						URUSAN PEMERINTAHAN WAJIB YANG BERKAITAN DENGAN PELAYANAN DASAR					27.581.482.175,00							30.915.865.260,00		
1						URUSAN PEMERINTAHAN BIDANG PEKERJAAN UMUM DAN PENATAAN RUANG					27.581.482.175,00							30.915.865.260,00		
183	1	03	01			PROGRAM PENUNJANG URUSAN PEMERINTAHAN DAERAH KABUPATEN/KOTA		80-100Persen		100 Persen	20.711.482.175,00						80-100Persen	22.863.864.940,00		
1	03	01	2.0	1	Perencanaan, Penganggaran, dan Evaluasi Kinerja Perangkat Daerah					8 Dokumen	6.000.000,00			-	PP5 - Peningkatan Kemandirian Pangan dan Pengelolaan Sumber Daya Energi Tersedianya Infrastruktur yang Berkualitas	Lingkup Dinas Pekerjaan Umum dan Penataan Ruang		6.600.000,00		
1	03	01	2.0	000	000	Penyusunan Dokumen Perencanaan Perangkat Daerah														

No	Kode	Urusan / Bidang Urusan / Program / Kegiatan / Sub Kegiatan	Indikator Program / Kegiatan / Sub Kegiatan	Target Akhir Periode Renstra OPD	Realisasi Capaian RENJA OPD	Prakiraan Capaian Target RENJA	Capaian Kinerja Dan Kerangka Pendanaan					Kelompok Sasaran	Prakiraan Maju Rencana Tahun 2025		PD Penanggung Jawab					
							Target 2024	Pagu Indikatif (Rp)	Lokasi	Sumber Dana	Prioritas		Target	Pagu Indikatif (Rp)						
											Nasional					Daerah				
			Jumlah Dokumen Perencanaan Perangkat Daerah				2 Dokumen	1.000.000,00	- Kab. Tulungagung, Semua Kecamatan, Semua Kel/Desa	DANA TRANSFER UMUM-DANA ALOKASI UMUM	-	PP5 - Peningkatan Kemandirian Pangan dan Pengelolaan Sumber Daya Energi Tersedianya Infrastruktur yang Berkualitas	Lingkup Dinas Pekerjaan Umum dan Penataan Ruang	1.100.000,00	DINAS PEKERJAAN UMUM DAN PENATAAN RUANG					
1	03	01	2.0	000	Koordinasi dan Penyusunan Dokumen RKA-SKPD															
			Jumlah Dokumen RKA-SKPD dan Laporan Hasil Koordinasi Penyusunan Dokumen RKA-SKPD				1 Dokumen	1.000.000,00	- Kab. Tulungagung, Semua Kecamatan, Semua Kel/Desa	DANA TRANSFER UMUM-DANA ALOKASI UMUM	-	PP5 - Peningkatan Kemandirian Pangan dan Pengelolaan Sumber Daya Energi Tersedianya Infrastruktur yang Berkualitas	Lingkup Dinas Pekerjaan Umum dan Penataan Ruang	1.100.000,00	DINAS PEKERJAAN UMUM DAN PENATAAN RUANG					
1	03	01	2.0	000	Koordinasi dan Penyusunan Dokumen Perubahan RKA-SKPD															
			Jumlah Dokumen Perubahan RKA-SKPD dan Laporan Hasil Koordinasi Penyusunan Dokumen Perubahan RKA-SKPD				1 Dokumen	1.000.000,00	- Kab. Tulungagung, Semua Kecamatan, Semua Kel/Desa	DANA TRANSFER UMUM-DANA ALOKASI UMUM	-	PP5 - Peningkatan Kemandirian Pangan dan Pengelolaan Sumber Daya Energi Tersedianya Infrastruktur yang Berkualitas	Lingkup Dinas Pekerjaan Umum dan Penataan Ruang	1.100.000,00	DINAS PEKERJAAN UMUM DAN PENATAAN RUANG					
1	03	01	2.0	000	Koordinasi dan Penyusunan DPA-SKPD															
			Jumlah Dokumen DPA-SKPD dan Laporan Hasil Koordinasi Penyusunan Dokumen DPA-SKPD				1 Dokumen	1.000.000,00	- Kab. Tulungagung, Semua Kecamatan, Semua Kel/Desa	DANA TRANSFER UMUM-DANA ALOKASI UMUM	-	PP5 - Peningkatan Kemandirian Pangan dan Pengelolaan Sumber Daya Energi Tersedianya Infrastruktur yang Berkualitas	Lingkup Dinas Pekerjaan Umum dan Penataan Ruang	1.100.000,00	DINAS PEKERJAAN UMUM DAN PENATAAN RUANG					
1	03	01	2.0	000	Koordinasi dan Penyusunan Perubahan DPA- SKPD															
			Jumlah Dokumen Perubahan DPA-SKPD dan Laporan Hasil Koordinasi Penyusunan Dokumen Perubahan DPA-SKPD				1 Dokumen	1.000.000,00	- Kab. Tulungagung, Semua Kecamatan, Semua Kel/Desa	DANA TRANSFER UMUM-DANA ALOKASI UMUM	-	PP5 - Peningkatan Kemandirian Pangan dan Pengelolaan Sumber Daya Energi Tersedianya Infrastruktur yang Berkualitas	Lingkup Dinas Pekerjaan Umum dan Penataan Ruang	1.100.000,00	DINAS PEKERJAAN UMUM DAN PENATAAN RUANG					
1	03	01	2.0	000	Evaluasi Kinerja Perangkat Daerah															
			Jumlah Laporan Evaluasi Kinerja Perangkat Daerah				6 Laporan	1.000.000,00	- Kab. Tulungagung, Semua Kecamatan, Semua Kel/Desa	DANA TRANSFER UMUM-DANA ALOKASI UMUM	-	PP5 - Peningkatan Kemandirian Pangan dan Pengelolaan Sumber Daya Energi Tersedianya Infrastruktur yang Berkualitas	Lingkup Dinas Pekerjaan Umum dan Penataan Ruang	1.100.000,00	DINAS PEKERJAAN UMUM DAN PENATAAN RUANG					
1	03	01	2.0	000	Administrasi Keuangan Perangkat Daerah	Jumlah Dokumen Administrasi Keuangan	-					5 Dokumen	16.526.508.375,00			PP5 - Peningkatan Kemandirian Pangan dan Pengelolaan Sumber Daya Energi Tersedianya Infrastruktur yang Berkualitas	Lingkup Dinas Pekerjaan Umum dan Penataan Ruang	-	18.181.100.000,00	
1	03	01	2.0	000	Penyediaan Gaji dan Tunjangan ASN															
			Jumlah Orang yang Menerima Gaji dan Tunjangan ASN				173/14 Orang/bulan	16.373.048.375,00	- Kab. Tulungagung, Semua Kecamatan, Semua Kel/Desa	DANA TRANSFER UMUM-DANA ALOKASI UMUM	-	PP5 - Peningkatan Kemandirian Pangan dan Pengelolaan Sumber Daya Energi Tersedianya Infrastruktur yang Berkualitas	Lingkup Dinas Pekerjaan Umum dan Penataan Ruang	18.000.000.000,00	DINAS PEKERJAAN UMUM DAN PENATAAN RUANG					
1	03	01	2.0	000	Penyediaan Administrasi Pelaksanaan Tugas ASN															
			Jumlah Dokumen Hasil Penyediaan Administrasi Pelaksanaan Tugas ASN				12 Dokumen	152.460.000,00	- Kab. Tulungagung, Semua Kecamatan, Semua Kel/Desa	DANA TRANSFER UMUM-DANA ALOKASI UMUM	-	PP5 - Peningkatan Kemandirian Pangan dan Pengelolaan Sumber Daya Energi Tersedianya Infrastruktur yang Berkualitas	Lingkup Dinas Pekerjaan Umum dan Penataan Ruang	180.000.000,00	DINAS PEKERJAAN UMUM DAN PENATAAN RUANG					
1	03	01	2.0	000	Koordinasi dan Penyusunan Laporan Keuangan Bulanan/ Triwulanan/ Semesteran SKPD															
			Jumlah Laporan Keuangan Bulanan/ Triwulanan/ Semesteran SKPD dan Laporan Koordinasi Penyusunan Laporan Keuangan Bulanan/Triwulanan/Semesteran SKPD				12 Laporan	1.000.000,00	- Kab. Tulungagung, Semua Kecamatan, Semua Kel/Desa	DANA TRANSFER UMUM-DANA ALOKASI UMUM	-	PP5 - Peningkatan Kemandirian Pangan dan Pengelolaan Sumber Daya Energi Tersedianya Infrastruktur yang Berkualitas	Lingkup Dinas Pekerjaan Umum dan Penataan Ruang	1.100.000,00	DINAS PEKERJAAN UMUM DAN PENATAAN RUANG					

No	Kode				Urusan / Bidang Urusan / Program / Kegiatan / Sub Kegiatan	Indikator Program / Kegiatan / Sub Kegiatan	Target Akhir Periode Renstra OPD	Realisasi Capaian RENJA OPD	Prakiraan Capaian Target RENJA	Capaian Kinerja Dan Kerangka Pendanaan					Kelompok Sasaran	Prakiraan Maju Rencana Tahun 2025		PD Penanggung Jawab	
										Target 2024	Pagu Indikatif (Rp)	Lokasi	Sumber Dana	Prioritas		Target	Pagu Indikatif (Rp)		
														Nasional					Daerah
1	03	01	2.0	3	Administrasi Barang Milik Daerah pada Perangkat Daerah	-	-	-	-	1.010.000,00	-	-	-	-	-	1.100.000,00			
1	03	01	2.0	000	Penyusunan Perencanaan Kebutuhan Barang Milik Daerah SKPD														
				3		Jumlah Rencana Kebutuhan Barang Milik Daerah SKPD				1 Dokumen	1.010.000,00	- Kab. Tulungagung, Semua Kecamatan, Semua Kel/Desa	DANA TRANSFER UMUM-DANA ALOKASI UMUM	-	PP5 - Peningkatan Kemandirian Pangan dan Pengelolaan Sumber Daya Energi Tersedianya Infrastruktur yang Berkualitas	-	1.100.000,00	DINAS PEKERJAAN UMUM DAN PENATAAN RUANG	
1	03	01	2.0	4	Administrasi Pendapatan Daerah Kewenangan Perangkat Daerah	-	-	-	-	1.000.000,00	-	-	-	-	PP5 - Peningkatan Kemandirian Pangan dan Pengelolaan Sumber Daya Energi Tersedianya Infrastruktur yang Berkualitas	-	1.100.000,00		
1	03	01	2.0	000	Perencanaan Pengelolaan Retribusi Daerah														
				4		Jumlah Dokumen Rencana Pengelolaan Retribusi Daerah				1 Dokumen	1.000.000,00	- Kab. Tulungagung, Semua Kecamatan, Semua Kel/Desa	DANA TRANSFER UMUM-DANA ALOKASI UMUM	-	PP5 - Peningkatan Kemandirian Pangan dan Pengelolaan Sumber Daya Energi Tersedianya Infrastruktur yang Berkualitas	-	1.100.000,00	DINAS PEKERJAAN UMUM DAN PENATAAN RUANG	
1	03	01	2.0	5	Administrasi Kepegawaian Perangkat Daerah	Jumlah Dokumen Administrasi Kepegawaian Perangkat Daerah	-	-	-	1 Dokumen	32.300.000,00	-	-	-	PP5 - Peningkatan Kemandirian Pangan dan Pengelolaan Sumber Daya Energi Tersedianya Infrastruktur yang Berkualitas	Lingkup Dinas Pekerjaan Umum dan Penataan Ruang	37.600.000,00		
1	03	01	2.0	000	Pengadaan Pakaian Dinas beserta Atribut Kelengkapannya														
				5		Jumlah Paket Pakaian Dinas beserta Atribut Kelengkapan				300 Paket	16.000.000,00	- Kab. Tulungagung, Semua Kecamatan, Semua Kel/Desa	DANA TRANSFER UMUM-DANA ALOKASI UMUM	-	PP5 - Peningkatan Kemandirian Pangan dan Pengelolaan Sumber Daya Energi Tersedianya Infrastruktur yang Berkualitas	Lingkup Dinas Pekerjaan Umum dan Penataan Ruang	17.600.000,00	DINAS PEKERJAAN UMUM DAN PENATAAN RUANG	
1	03	01	2.0	000	Pendidikan dan Pelatihan Pegawai Berdasarkan Tugas dan Fungsi														
				5		Jumlah Pegawai Berdasarkan Tugas dan Fungsi yang Mengikuti Pendidikan dan Pelatihan				5 Orang	16.300.000,00	- Kab. Tulungagung, Semua Kecamatan, Semua Kel/Desa	DANA TRANSFER UMUM-DANA ALOKASI UMUM	-	PP5 - Peningkatan Kemandirian Pangan dan Pengelolaan Sumber Daya Energi Tersedianya Infrastruktur yang Berkualitas	Lingkup Dinas Pekerjaan Umum dan Penataan Ruang	20.000.000,00	DINAS PEKERJAAN UMUM DAN PENATAAN RUANG	
1	03	01	2.0	6	Administrasi Umum Perangkat Daerah	Presentase Penyediaan Administrasi Umum Yang Sesuai SOP	-	-	-	100 %	620.892.800,00	-	-	-	PP5 - Peningkatan Kemandirian Pangan dan Pengelolaan Sumber Daya Energi Tersedianya Infrastruktur yang Berkualitas	Lingkup Dinas Pekerjaan Umum dan Penataan Ruang	715.073.940,00		
1	03	01	2.0	000	Penyediaan Komponen Instalasi Listrik/Penerangan Bangunan Kantor														
				6		Jumlah Paket Komponen Instalasi Listrik/Penerangan Bangunan Kantor yang Disediakan				60 Paket	6.023.900,00	- Kab. Tulungagung, Semua Kecamatan, Semua Kel/Desa	DANA TRANSFER UMUM-DANA ALOKASI UMUM	-	PP5 - Peningkatan Kemandirian Pangan dan Pengelolaan Sumber Daya Energi Tersedianya Infrastruktur yang Berkualitas	Lingkup Dinas Pekerjaan Umum dan Penataan Ruang	6.000.000,00	DINAS PEKERJAAN UMUM DAN PENATAAN RUANG	
1	03	01	2.0	000	Penyediaan Peralatan dan Perlengkapan Kantor														
				6		Jumlah Paket Peralatan dan Perlengkapan Kantor yang Disediakan				35 Paket	242.009.500,00	- Kab. Tulungagung, Semua Kecamatan, Semua Kel/Desa	DANA TRANSFER UMUM-DANA ALOKASI UMUM	-	PP5 - Peningkatan Kemandirian Pangan dan Pengelolaan Sumber Daya Energi Tersedianya Infrastruktur yang Berkualitas	Lingkup Dinas Pekerjaan Umum dan Penataan Ruang	270.000.000,00	DINAS PEKERJAAN UMUM DAN PENATAAN RUANG	
1	03	01	2.0	000	Penyediaan Peralatan Rumah Tangga														
				6		Jumlah Paket Peralatan Rumah Tangga yang Disediakan				20 Paket	18.640.000,00	- Kab. Tulungagung, Semua Kecamatan, Semua Kel/Desa	DANA TRANSFER UMUM-DANA ALOKASI UMUM	-	PP5 - Peningkatan Kemandirian Pangan dan Pengelolaan Sumber Daya Energi Tersedianya Infrastruktur yang Berkualitas	Lingkup Dinas Pekerjaan Umum dan Penataan Ruang	20.000.000,00	DINAS PEKERJAAN UMUM DAN PENATAAN RUANG	
1	03	01	2.0	000	Penyediaan Barang Cetak dan Penggandaan														
				6															

No	Kode					Urusan / Bidang Urusan / Program / Kegiatan / Sub Kegiatan	Indikator Program / Kegiatan / Sub Kegiatan	Target Akhir Periode Renstra OPD	Realisasi Capaian RENJA OPD	Prakiraan Capaian Target RENJA	Capaian Kinerja Dan Kerangka Pendanaan					Kelompok Sasaran	Prakiraan Maju Rencana Tahun 2025		PD Penanggung Jawab	
											Target 2024	Pagu Indikatif (Rp)	Lokasi	Sumber Dana	Prioritas		Target	Pagu Indikatif (Rp)		
															Nasional					Daerah
						Jumlah Paket Barang Cetak dan Penggandaan yang Disediakan				100 Paket	91.885.400,00	- Kab. Tulungagung, Semua Kecamatan, Semua Kel/Desa	DANA TRANSFER UMUM-DANA ALOKASI UMUM	-	PP5 - Peningkatan Kemandirian Pangan dan Pengelolaan Sumber Daya Energi Tersedianya Infrastruktur yang Berkualitas	Lingkup Dinas Pekerjaan Umum dan Penataan Ruang	101.073.940,00	DINAS PEKERJAAN UMUM DAN PENATAAN RUANG		
1	03	01	2.0	000	Penyelenggaraan Rapat Koordinasi dan Konsultasi SKPD															
						Jumlah Laporan Penyelenggaraan Rapat Koordinasi dan Konsultasi SKPD				12 Laporan	262.334.000,00	- Kab. Tulungagung, Semua Kecamatan, Semua Kel/Desa	DANA TRANSFER UMUM-DANA ALOKASI UMUM	-	PP5 - Peningkatan Kemandirian Pangan dan Pengelolaan Sumber Daya Energi Tersedianya Infrastruktur yang Berkualitas	Lingkup Dinas Pekerjaan Umum dan Penataan Ruang	318.000.000,00	DINAS PEKERJAAN UMUM DAN PENATAAN RUANG		
1	03	01	2.0	000	Pengadaan Barang Milik Daerah Penunjang Urusan Pemerintah Daerah															
						Jumlah Barang Yang Diperoleh	-			10 Unit	3.615.000,00			-	PP5 - Peningkatan Kemandirian Pangan dan Pengelolaan Sumber Daya Energi Tersedianya Infrastruktur yang Berkualitas	Lingkup Dinas Pekerjaan Umum dan Penataan Ruang	2.145.000,00			
1	03	01	2.0	000	Pengadaan Mebel															
						Jumlah Paket Mebel yang Disediakan				1 Unit	1.950.000,00	- Kab. Tulungagung, Semua Kecamatan, Semua Kel/Desa	DANA TRANSFER UMUM-DANA ALOKASI UMUM	-	PP5 - Peningkatan Kemandirian Pangan dan Pengelolaan Sumber Daya Energi Tersedianya Infrastruktur yang Berkualitas	Lingkup Dinas Pekerjaan Umum dan Penataan Ruang	2.145.000,00	DINAS PEKERJAAN UMUM DAN PENATAAN RUANG		
1	03	01	2.0	000	Pengadaan Peralatan dan Mesin Lainnya															
						Jumlah Unit Peralatan dan Mesin Lainnya yang Disediakan				2 Unit	1.665.000,00	- Kab. Tulungagung, Semua Kecamatan, Semua Kel/Desa	DANA TRANSFER UMUM-DANA ALOKASI UMUM	-	PP5 - Peningkatan Kemandirian Pangan dan Pengelolaan Sumber Daya Energi Tersedianya Infrastruktur yang Berkualitas	Lingkup Dinas Pekerjaan Umum dan Penataan Ruang	0,00	DINAS PEKERJAAN UMUM DAN PENATAAN RUANG		
1	03	01	2.0	000	Penyediaan Jasa Penunjang Urusan Pemerintahan Daerah															
						Presentase Jasa Penunjang Yang Tersedia	-			100 %	3.070.726.000,00			-	PP5 - Peningkatan Kemandirian Pangan dan Pengelolaan Sumber Daya Energi Tersedianya Infrastruktur yang Berkualitas	Lingkup Dinas Pekerjaan Umum dan Penataan Ruang	3.261.046.000,00			
1	03	01	2.0	000	Penyediaan Jasa Surat Menyurat															
						Jumlah Laporan Penyediaan Jasa Surat Menyurat				12 Laporan	2.500.000,00	- Kab. Tulungagung, Semua Kecamatan, Semua Kel/Desa	DANA TRANSFER UMUM-DANA ALOKASI UMUM	-	PP5 - Peningkatan Kemandirian Pangan dan Pengelolaan Sumber Daya Energi Tersedianya Infrastruktur yang Berkualitas	Lingkup Dinas Pekerjaan Umum dan Penataan Ruang	2.750.000,00	DINAS PEKERJAAN UMUM DAN PENATAAN RUANG		
1	03	01	2.0	000	Penyediaan Jasa Komunikasi, Sumber Daya Air dan Listrik															
						Jumlah Laporan Penyediaan Jasa Komunikasi, Sumber Daya Air dan Listrik yang Disediakan				12 Laporan	437.650.000,00	- Kab. Tulungagung, Semua Kecamatan, Semua Kel/Desa	DANA TRANSFER UMUM-DANA ALOKASI UMUM	-	PP5 - Peningkatan Kemandirian Pangan dan Pengelolaan Sumber Daya Energi Tersedianya Infrastruktur yang Berkualitas	Lingkup Dinas Pekerjaan Umum dan Penataan Ruang	550.000.000,00	DINAS PEKERJAAN UMUM DAN PENATAAN RUANG		
1	03	01	2.0	000	Penyediaan Jasa Peralatan dan Perlengkapan Kantor															
						Jumlah Laporan Penyediaan Jasa Peralatan dan Perlengkapan Kantor yang Disediakan				12 Laporan	195.630.000,00	- Kab. Tulungagung, Semua Kecamatan, Semua Kel/Desa	DANA TRANSFER UMUM-DANA ALOKASI UMUM	-	PP5 - Peningkatan Kemandirian Pangan dan Pengelolaan Sumber Daya Energi Tersedianya Infrastruktur yang Berkualitas	Lingkup Dinas Pekerjaan Umum dan Penataan Ruang	208.296.000,00	DINAS PEKERJAAN UMUM DAN PENATAAN RUANG		
1	03	01	2.0	000	Penyediaan Jasa Pelayanan Umum Kantor															
						Jumlah Laporan Penyediaan Jasa Pelayanan Umum Kantor yang Disediakan				12 Laporan	2.434.946.000,00	- Kab. Tulungagung, Semua Kecamatan, Semua Kel/Desa	DANA TRANSFER UMUM-DANA ALOKASI UMUM	-	PP5 - Peningkatan Kemandirian Pangan dan Pengelolaan Sumber Daya Energi Tersedianya Infrastruktur yang Berkualitas	Lingkup Dinas Pekerjaan Umum dan Penataan Ruang	2.500.000.000,00	DINAS PEKERJAAN UMUM DAN PENATAAN RUANG		

No	Kode					Urusan / Bidang Urusan / Program / Kegiatan / Sub Kegiatan	Indikator Program / Kegiatan / Sub Kegiatan	Target Akhir Periode Renstra OPD	Realisasi Capaian RENJA OPD	Prakiraan Capaian Target RENJA	Capaian Kinerja Dan Kerangka Pendanaan					Kelompok Sasaran	Prakiraan Maju Rencana Tahun 2025		PD Penanggung Jawab		
											Target 2024	Pagu Indikatif (Rp)	Lokasi	Sumber Dana	Prioritas		Target	Pagu Indikatif (Rp)			
															Nasional					Daerah	
1	03	01	2.0	9		Pemeliharaan Barang Milik Daerah Penunjang Urusan Pemerintahan Daerah	Presentase Barang Milik Daerah Yang Terpelihara	-			100 %	449.430.000,00			-	PP5 - Peningkatan Kemandirian Pangan dan Pengelolaan Sumber Daya Energi Tersedianya Infrastruktur yang Berkualitas	Lingkup Dinas Pekerjaan Umum dan Penataan Ruang	-	658.100.000,00		
1	03	01	2.0	9	000	Penyediaan Jasa Pemeliharaan, Biaya Pemeliharaan, Pajak dan Perizinan Kendaraan Dinas Operasional atau Lapangan															
							Jumlah Kendaraan Dinas Operasional atau Lapangan yang Dipelihara dan dibayarkan Pajak dan Perizinannya				30 Unit	303.730.000,00	- Kab. Tulungagung, Semua Kecamatan, Semua Kel/Desa	DANA TRANSFER UMUM-DANA ALOKASI UMUM	-	PP5 - Peningkatan Kemandirian Pangan dan Pengelolaan Sumber Daya Energi Tersedianya Infrastruktur yang Berkualitas	Lingkup Dinas Pekerjaan Umum dan Penataan Ruang		500.000.000,00	DINAS PEKERJAAN UMUM DAN PENATAAN RUANG	
1	03	01	2.0	9	000	Pemeliharaan Mebel															
							Jumlah Mebel yang Dipelihara				10 Unit	1.000.000,00	- Kab. Tulungagung, Semua Kecamatan, Semua Kel/Desa	DANA TRANSFER UMUM-DANA ALOKASI UMUM	-	PP5 - Peningkatan Kemandirian Pangan dan Pengelolaan Sumber Daya Energi Tersedianya Infrastruktur yang Berkualitas	Lingkup Dinas Pekerjaan Umum dan Penataan Ruang		1.100.000,00	DINAS PEKERJAAN UMUM DAN PENATAAN RUANG	
1	03	01	2.0	9	000	Pemeliharaan Peralatan dan Mesin Lainnya															
							Jumlah Peralatan dan Mesin Lainnya yang Dipelihara				4 Unit	44.700.000,00	- Kab. Tulungagung, Semua Kecamatan, Semua Kel/Desa	DANA TRANSFER UMUM-DANA ALOKASI UMUM	-	PP5 - Peningkatan Kemandirian Pangan dan Pengelolaan Sumber Daya Energi Tersedianya Infrastruktur yang Berkualitas	Lingkup Dinas Pekerjaan Umum dan Penataan Ruang		47.000.000,00	DINAS PEKERJAAN UMUM DAN PENATAAN RUANG	
1	03	01	2.0	9	001	Pemeliharaan/Rehabilitasi Sarana dan Prasarana Pendukung Gedung Kantor atau Bangunan Lainnya															
							Jumlah Sarana dan Prasarana Pendukung Gedung Kantor atau Bangunan Lainnya yang Dipelihara/Direhabilitasi				2 Unit	100.000.000,00	- Kab. Tulungagung, Semua Kecamatan, Semua Kel/Desa	DANA TRANSFER UMUM-DANA ALOKASI UMUM	-	PP5 - Peningkatan Kemandirian Pangan dan Pengelolaan Sumber Daya Energi Tersedianya Infrastruktur yang Berkualitas	Lingkup Dinas Pekerjaan Umum dan Penataan Ruang		110.000.000,00	DINAS PEKERJAAN UMUM DAN PENATAAN RUANG	
184	1	03	02			PROGRAM PENGELOLAAN SUMBER DAYA AIR (SDA)	Persentase Sumber Daya Air Yang Terpelihara	100%			100 %	4.850.000.000,00			-			100%	100%	5.540.000.000,00	
1	03	02	2.0	1		Pengelolaan SDA dan Bangunan Pengaman Pantai pada Wilayah Sungai (WS) dalam 1 (Satu) Daerah Kabupaten/Kota	Jumlah SDA dan Bangunan Pengaman Pantai pada Wilayah Sungai (WS) Dalam Kondisi Baik	-			47 Unit	800.000.000,00			-	PP2 - Penguatan Konektivitas Antar Wilayah dalam Upaya Pemerataan Hasil Pembangunan serta Peningkatan Layanan Infrastruktur Tersedianya Infrastruktur yang Berkualitas	Masyarakat Tulungagung	-	970.000.000,00		
1	03	02	2.0	1	002	Rehabilitasi Stasiun Pompa Banjir															
							Jumlah Stasiun Pompa Banjir yang Dirhabilitasi				1 Unit	200.000.000,00	- Kab. Tulungagung, Semua Kecamatan, Semua Kel/Desa	DANA TRANSFER UMUM-DANA ALOKASI UMUM	-	PP2 - Penguatan Konektivitas Antar Wilayah dalam Upaya Pemerataan Hasil Pembangunan serta Peningkatan Layanan Infrastruktur Tersedianya Infrastruktur yang Berkualitas	Masyarakat Tulungagung		300.000.000,00	DINAS PEKERJAAN UMUM DAN PENATAAN RUANG	
1	03	02	2.0	1	007	Pengelolaan Hidrologi dan Kualitas Air WS Kewenangan Kabupaten/Kota															
							Jumlah Dokumen Pengelolaan Hidrologi dan Kualitas Air WS Kewenangan Kabupaten/Kota				4 Dokumen	50.000.000,00	- Kab. Tulungagung, Semua Kecamatan, Semua Kel/Desa	DANA TRANSFER UMUM-DANA ALOKASI UMUM	-	PP5 - Peningkatan Kemandirian Pangan dan Pengelolaan Sumber Daya Energi	Masyarakat Tulungagung		60.000.000,00	DINAS PEKERJAAN UMUM DAN PENATAAN RUANG	
1	03	02	2.0	1	008	Operasi dan Pemeliharaan Stasiun Pompa Banjir															
							Jumlah Stasiun Pompa Banjir yang Dioperasikan dan Dipelihara				1 Unit	50.000.000,00	- Kab. Tulungagung, Semua Kecamatan, Semua Kel/Desa	DANA TRANSFER UMUM-DANA ALOKASI UMUM	-	PP5 - Peningkatan Kemandirian Pangan dan Pengelolaan Sumber Daya Energi	Masyarakat Tulungagung		60.000.000,00	DINAS PEKERJAAN UMUM DAN PENATAAN RUANG	
1	03	02	2.0	1	010	Peningkatan Tanggul Sungai															
							Panjang Tanggul Sungai yang Ditingkatkan				0.01 KM	500.000.000,00	- Kab. Tulungagung, Semua Kecamatan, Semua Kel/Desa	DANA TRANSFER UMUM-DANA ALOKASI UMUM	-	PP5 - Peningkatan Kemandirian Pangan dan Pengelolaan Sumber Daya Energi	Masyarakat Tulungagung		550.000.000,00	DINAS PEKERJAAN UMUM DAN PENATAAN RUANG	

No	Kode					Urusan / Bidang Urusan / Program / Kegiatan / Sub Kegiatan	Indikator Program / Kegiatan / Sub Kegiatan	Target Akhir Periode Renstra OPD	Realisasi Capaian RENJA OPD	Prakiraan Capaian Target RENJA	Capaian Kinerja Dan Kerangka Pendanaan					Kelompok Sasaran	Prakiraan Maju Rencana Tahun 2025		PD Penanggung Jawab	
											Target 2024	Pagu Indikatif (Rp)	Lokasi	Sumber Dana	Prioritas		Target	Pagu Indikatif (Rp)		
															Nasional					Daerah
1	03	02	2.0	2	000	Pengembangan dan Pengelolaan Sistem Irigasi Primer dan Sekunder pada Daerah Irigasi yang Luasnya di Bawah 1000 Ha dalam 1 (Satu) Daerah Kabupaten/Kota	Jumlah Jaringan Irigasi yang Terkelola	-			168 Jaringan Irigasi	4.050.000.000,00			-	PP5 - Peningkatan Kemandirian Pangan dan Pengelolaan Sumber Daya Energi Tersedianya Infrastruktur yang Berkualitas	Masyarakat Tulungagung	-	4.570.000.000,00	
1	03	02	2.0	2	008	Peningkatan Jaringan Irigasi Permukaan	Panjang Jaringan Irigasi Permukaan yang Ditingkatkan				1.5 KM	200.000.000,00	- Kab. Tulungagung, Semua Kecamatan, Semua Kel/Desa	DANA TRANSFER UMUM-DANA ALOKASI UMUM	-	PP5 - Peningkatan Kemandirian Pangan dan Pengelolaan Sumber Daya Energi Tersedianya Infrastruktur yang Berkualitas	Masyarakat Tulungagung		2.050.000.000,00	DINAS PEKERJAAN UMUM DAN PENATAAN RUANG
1	03	02	2.0	2	001	Rehabilitasi Jaringan Irigasi Permukaan	Panjang Jaringan Irigasi Permukaan yang Dirhabilitasi				4.5 KM	3.200.000.000,00	- Kab. Tulungagung, Semua Kecamatan, Semua Kel/Desa	DANA TRANSFER UMUM-DANA ALOKASI UMUM	-	PP5 - Peningkatan Kemandirian Pangan dan Pengelolaan Sumber Daya Energi	Masyarakat Tulungagung		2.050.000.000,00	DINAS PEKERJAAN UMUM DAN PENATAAN RUANG
1	03	02	2.0	2	003	Penguatan Kapasitas Kelembagaan Pengelola Irigasi Kewenangan Kabupaten/Kota	Jumlah Lembaga Pengelola Irigasi Kewenangan Kabupaten/Kota yang Diperkuat Kapasitasnya				2 Lembaga	200.000.000,00	- Kab. Tulungagung, Semua Kecamatan, Semua Kel/Desa	DANA TRANSFER UMUM-DANA ALOKASI UMUM	-	PP2 - Penguatan Konektivitas Antar Wilayah dalam Upaya Pemerataan Hasil Pembangunan serta Peningkatan Layanan Infrastruktur Tersedianya Infrastruktur yang Berkualitas	Masyarakat Tulungagung		0,00	DINAS PEKERJAAN UMUM DAN PENATAAN RUANG
1	03	02	2.0	2	003	Penyusunan Rencana Teknis dan Dokumen Lingkungan Hidup untuk Konstruksi Irigasi dan Rawa	Jumlah Dokumen Rencana Teknis dan Dokumen Lingkungan Hidup untuk Konstruksi Irigasi dan Rawa yang Disusun				2 Dokumen	450.000.000,00	- Kab. Tulungagung, Semua Kecamatan, Semua Kel/Desa	DANA TRANSFER UMUM-DANA ALOKASI UMUM	-	PP5 - Peningkatan Kemandirian Pangan dan Pengelolaan Sumber Daya Energi Tersedianya Infrastruktur yang Berkualitas	Masyarakat Tulungagung		470.000.000,00	DINAS PEKERJAAN UMUM DAN PENATAAN RUANG
185	1	03	10			PROGRAM PENYELENGGARAAN JALAN	Persentase jalan yang mendapat penanganan	100% 100% 100%			100 %	1.125.000.000,00						100% 100% 100%	1.467.500.000,00	
1	03	10	2.0	1		Penyelenggaraan Jalan Kabupaten/Kota	Panjang Jalan yang Ditangani	-			137 KM	1.125.000.000,00			-	PP5 - Peningkatan Kemandirian Pangan dan Pengelolaan Sumber Daya Energi Tersedianya Infrastruktur yang Berkualitas	Masyarakat Tulungagung	-	1.467.500.000,00	
1	03	10	2.0	1	002	Penyusunan Rencana, Kebijakan, Strategi dan Teknis Pengembangan Jaringan Jalan serta Perencanaan Teknis Penyelenggaraan Jalan dan Jembatan	Jumlah Dokumen Rencana, Kebijakan, Strategi dan Teknis Pengembangan Jaringan Jalan serta Perencanaan Teknis Penyelenggaraan Jalan dan Jembatan yang Disusun				5 Dokumen	700.000.000,00	- Kab. Tulungagung, Semua Kecamatan, Semua Kel/Desa	DANA TRANSFER UMUM-DANA ALOKASI UMUM	-	PP5 - Peningkatan Kemandirian Pangan dan Pengelolaan Sumber Daya Energi Tersedianya Infrastruktur yang Berkualitas	Masyarakat Tulungagung		1.000.000.000,00	DINAS PEKERJAAN UMUM DAN PENATAAN RUANG
1	03	10	2.0	1	003	Pengawasan Penyelenggaraan Jalan Kewenangan Kabupaten/Kota dan Desa	Panjang Jalan Kewenangan Kabupaten/Kota dan Desa yang Diawasi Penyelenggaraannya				5 KM	175.000.000,00	- Kab. Tulungagung, Semua Kecamatan, Semua Kel/Desa	DANA TRANSFER UMUM-DANA ALOKASI UMUM	-	PP5 - Peningkatan Kemandirian Pangan dan Pengelolaan Sumber Daya Energi	Masyarakat Tulungagung		192.500.000,00	DINAS PEKERJAAN UMUM DAN PENATAAN RUANG
1	03	10	2.0	1	003	Pemantauan dan Evaluasi Penyelenggaraan Jalan Kewenangan Kabupaten/Kota dan Desa	Panjang Jalan Kewenangan Kabupaten/Kota dan Desa yang Dipantau dan Dievaluasi Penyelenggaraannya				5 KM	250.000.000,00	- Kab. Tulungagung, Semua Kecamatan, Semua Kel/Desa	DANA TRANSFER UMUM-DANA ALOKASI UMUM	-	PP5 - Peningkatan Kemandirian Pangan dan Pengelolaan Sumber Daya Energi	Masyarakat Tulungagung		275.000.000,00	DINAS PEKERJAAN UMUM DAN PENATAAN RUANG
186	1	03	11			PROGRAM PENGEMBANGAN JASA KONSTRUKSI	Persentase Badan Usaha Yang Sudah Mendapatkan Pembinaan	100% 100%			100 %	109.000.000,00						100% 100%	119.900.000,00	
1	03	11	2.0	2		Penyelenggaraan Sistem Informasi Jasa Konstruksi Cakupan Daerah Kabupaten/Kota	Jumlah informasi jasa konstruksi cakupan daerah yang tersedia	-			1 Dokumen	9.000.000,00			-	PP5 - Peningkatan Kemandirian Pangan dan Pengelolaan Sumber Daya Energi	Masyarakat Tulungagung	-	9.900.000,00	
1	03	11	2.0	2	001	Penyediaan Data dan Informasi Jasa Konstruksi Cakupan Kabupaten/Kota														

No	Kode					Urusan / Bidang Urusan / Program / Kegiatan / Sub Kegiatan	Indikator Program / Kegiatan / Sub Kegiatan	Target Akhir Periode Renstra OPD	Realisasi Capaian RENJA OPD	Prakiraan Capaian Target RENJA	Capaian Kinerja Dan Kerangka Pendanaan					Kelompok Sasaran	Prakiraan Maju Rencana Tahun 2025		PD Penanggung Jawab	
											Target 2024	Pagu Indikatif (Rp)	Lokasi	Sumber Dana	Prioritas		Target	Pagu Indikatif (Rp)		
															Nasional					Daerah
						Jumlah Dokumen Data dan Informasi Jasa Konstruksi Cakupan Kabupaten/Kota yang Disediakan				1 Dokumen	9.000.000,00	- Kab. Tulungagung, Semua Kecamatan, Semua Kel/Desa	DANA TRANSFER UMUM-DANA ALOKASI UMUM	-	PP5 - Peningkatan Kemandirian Pangan dan Pengelolaan Sumber Daya Energi	Masyarakat Tulungagung		9.900.000,00	DINAS PEKERJAAN UMUM DAN PENATAAN RUANG	
	1	03	11	2.0	3	Penerbitan Izin Usaha Jasa Konstruksi Nasional (Non Kecil dan Kecil)	Jumlah Peserta yang Mengikuti Pembinaan dan Peningkatan Kapasitas Badan Usaha Jasa Konstruksi	-		50 orang	35.000.000,00			-	PP5 - Peningkatan Kemandirian Pangan dan Pengelolaan Sumber Daya Energi	Masyarakat Tulungagung	-	38.500.000,00		
	1	03	11	2.0	000	Pemantauan dan Evaluasi Perizinan Berusaha Berbasis Risiko Jasa konstruksi														
						Jumlah Dokumen Perizinan Berusaha Berbasis Risiko Jasa Konstruksi yang Dipantau dan Dievaluasi				50 Dokumen	35.000.000,00	- Kab. Tulungagung, Semua Kecamatan, Semua Kel/Desa	DANA TRANSFER UMUM-DANA ALOKASI UMUM	-	PP5 - Peningkatan Kemandirian Pangan dan Pengelolaan Sumber Daya Energi	Masyarakat Tulungagung		38.500.000,00	DINAS PEKERJAAN UMUM DAN PENATAAN RUANG	
	1	03	11	2.0	4	Pengawasan Tertib Usaha, Tertib Penyelenggaraan dan Tertib Pemanfaatan Jasa Konstruksi	Jumlah Dokumen Pengawasan dan Evaluasi Tertib Usaha, Tertib Penyelenggaraan, dan Tertib Pemanfaatan Jasa Konstruksi	-		25 Laporan	65.000.000,00			-	PP5 - Peningkatan Kemandirian Pangan dan Pengelolaan Sumber Daya Energi	Masyarakat Tulungagung	-	71.500.000,00		
	1	03	11	2.0	000	Pengawasan dan Evaluasi Tertib Usaha Jasa Konstruksi Kabupaten/Kota														
						Jumlah Badan Usaha Jasa Konstruksi Kabupaten/Kota yang Diawasi dan Dievaluasi Tertib Usaha				25 Badan Usaha	65.000.000,00	- Kab. Tulungagung, Semua Kecamatan, Semua Kel/Desa	DANA TRANSFER UMUM-DANA ALOKASI UMUM	-	PP5 - Peningkatan Kemandirian Pangan dan Pengelolaan Sumber Daya Energi	Masyarakat Tulungagung		71.500.000,00	DINAS PEKERJAAN UMUM DAN PENATAAN RUANG	
187	1	03	12			PROGRAM PENYELENGGARAAN PENATAAN RUANG	Persentase pengajuan rekomendasi tata ruang yang diindikasikan	100% 100%		100 %	786.000.000,00			-			100% 100%	924.600.320,00		
	1	03	12	2.0	1	Penetapan Rencana Tata Ruang Wilayah (RTRW) dan Rencana Rinci Tata Ruang (RRTR) Kabupaten/Kota	Jumlah Dokumen Rencana Tata Ruang Wilayah (RTRW) dan Rencana Rinci Tata Ruang (RRTR) Yang Ditentukan	-		2 Dokumen	575.000.000,00			-	PP5 - Peningkatan Kemandirian Pangan dan Pengelolaan Sumber Daya Energi Tersedianya Infrastruktur yang Berkualitas	Masyarakat Tulungagung	-	692.500.320,00		
	1	03	12	2.0	000	Penetapan Kebijakan dalam rangka Pelaksanaan Penataan Ruang														
						Jumlah Dokumen Kebijakan Perda/Perkada selain RTRW Kabupaten/Kota				1 Dokumen	0,00	- Kab. Tulungagung, Semua Kecamatan, Semua Kel/Desa	DANA TRANSFER UMUM-DANA ALOKASI UMUM	-	PP5 - Peningkatan Kemandirian Pangan dan Pengelolaan Sumber Daya Energi Tersedianya Infrastruktur yang Berkualitas	Masyarakat Tulungagung		42.500.320,00	DINAS PEKERJAAN UMUM DAN PENATAAN RUANG	
	1	03	12	2.0	000	Pelaksanaan Persetujuan Substansi RDTR Kabupaten/Kota														
						Jumlah dokumen administrasi persetujuan substansi RDTR Kabupaten/Kota				2 Dokumen	575.000.000,00	- Kab. Tulungagung, Semua Kecamatan, Semua Kel/Desa	DANA TRANSFER UMUM-DANA ALOKASI UMUM	-	PP5 - Peningkatan Kemandirian Pangan dan Pengelolaan Sumber Daya Energi Tersedianya Infrastruktur yang Berkualitas	Masyarakat Tulungagung		650.000.000,00	DINAS PEKERJAAN UMUM DAN PENATAAN RUANG	
	1	03	12	2.0	3	Koordinasi dan Sinkronisasi Pemanfaatan Ruang Daerah Kabupaten/Kota	Jumlah Dokumen Koordinasi dan Sinkronisasi Pemanfaatan Ruang Yang Dilaksanakan	-		1 Dokumen	211.000.000,00			-	PP5 - Peningkatan Kemandirian Pangan dan Pengelolaan Sumber Daya Energi Tersedianya Infrastruktur yang Berkualitas	Masyarakat Tulungagung	-	232.100.000,00		
	1	03	12	2.0	000	Pelaksanaan Persetujuan Kesesuaian Kegiatan Pemanfaatan Ruang														
						Jumlah layanan Persetujuan KKPR sesuai dengan ketentuan waktu yang berlaku				1 Layanan	211.000.000,00	- Kab. Tulungagung, Semua Kecamatan, Semua Kel/Desa	DANA TRANSFER UMUM-DANA ALOKASI UMUM	-	PP5 - Peningkatan Kemandirian Pangan dan Pengelolaan Sumber Daya Energi Tersedianya Infrastruktur yang Berkualitas	Masyarakat Tulungagung		232.100.000,00	DINAS PEKERJAAN UMUM DAN PENATAAN RUANG	
											38.546.479.000,00							81.187.999.400,00		
											38.546.479.000,00								81.187.999.400,00	
188	-	03	01			PROGRAM PENUNJANG URUSAN PEMERINTAHAN DAERAH KABUPATEN/KOTA	Rata-Rata Tingkat Capaian Kinerja Kegiatan Pada Program Penunjang urusan Pemerintahan Daerah	80- 100Persen 80Indeks		100 Persen	1.025.000,00						80- 100Persen 80Indeks	0,00		
	-	03	01	2.0	6	Administrasi Umum Perangkat Daerah	Presentase Penyediaan Administrasi Umum Yang Sesuai SOP	-		100 %	1.025.000,00			-	PP5 - Peningkatan Kemandirian Pangan dan Pengelolaan Sumber Daya Energi Tersedianya Infrastruktur yang Berkualitas		-	0,00		
	-	03	01	2.0	000	Fasilitasi Kunjungan Tamu														

No	Kode	Urusan / Bidang Urusan / Program / Kegiatan / Sub Kegiatan	Indikator Program / Kegiatan / Sub Kegiatan	Target Akhir Periode Renstra OPD	Realisasi Capaian RENJA OPD	Prakiraan Capaian Target RENJA	Capaian Kinerja Dan Kerangka Pendanaan						Kelompok Sasaran	Prakiraan Maju Rencana Tahun 2025		PD Penanggung Jawab
							Target 2024	Pagu Indikatif (Rp)	Lokasi	Sumber Dana	Prioritas			Target	Pagu Indikatif (Rp)	
											Nasional	Daerah				
			Jumlah Laporan Fasilitas Kunjungan Tamu				3 Laporan	1.025.000,00	- Kab. Tulungagung, Semua Kecamatan, Semua Kel/Desa	DANA TRANSFER UMUM-DANA ALOKASI UMUM	-	PP5 - Peningkatan Kemandirian Pangan dan Pengelolaan Sumber Daya Energi Tersedianya Infrastruktur yang Berkualitas		0,00	DINAS PEKERJAAN UMUM DAN PENATAAN RUANG	
189	- 03 02	PROGRAM PENGELOLAAN SUMBER DAYA AIR (SDA)	Persentase Sumber Daya Air Yang Terpelihara	100%			100 %	2.330.000.000,00					100%	13.620.000.000,00		
	- 03 02 2.0 1	Pengelolaan SDA dan Bangunan Pengaman Pantai pada Wilayah Sungai (WS) dalam 1 (Satu) Daerah Kabupaten/Kota	Jumlah SDA dan Bangunan Pengaman Pantai pada Wilayah Sungai (WS) Dalam Kondisi Baik	-			47 Unit	1.280.000.000,00				Tersedianya Infrastruktur yang Berkualitas	-	11.450.000.000,00		
	- 03 02 2.0 1 6	Rehabilitasi Pintu Air/Bendung Pengendali Banjir														
			Jumlah Pintu Air/Bendung Pengendali Banjir yang Direhabilitasi				6 Unit	150.000.000,00	- Kab. Tulungagung, Semua Kecamatan, Semua Kel/Desa	DANA TRANSFER UMUM-DANA ALOKASI UMUM	-	Tersedianya Infrastruktur yang Berkualitas	-	1.550.000.000,00	DINAS PEKERJAAN UMUM DAN PENATAAN RUANG	
	- 03 02 2.0 1 2	Evaluasi dan Rekomendasi Teknis (Rekomtek) Pemanfaatan Sumber Daya Air Wilayah Sungai Kewenangan Provinsi														
			Jumlah Dokumen Evaluasi dan Rekomendasi Teknis (Rekomtek) Pemanfaatan SDA WS Kewenangan Kabupaten/Kota				1 Dokumen	50.000.000,00	- Kab. Tulungagung, Semua Kecamatan, Semua Kel/Desa	DANA TRANSFER UMUM-DANA ALOKASI UMUM	-		-	100.000.000,00	DINAS PEKERJAAN UMUM DAN PENATAAN RUANG	
	- 03 02 2.0 1 5	Pembinaan dan Pemberdayaan Kelembagaan Pengelolaan SDA Kewenangan Kabupaten/Kota														
			Jumlah Lembaga Pengelolaan SDA Kewenangan Kabupaten/Kota yang Dibina dan Diberdayakan				650 Lembaga	50.000.000,00	- Kab. Tulungagung, Semua Kecamatan, Semua Kel/Desa	DANA TRANSFER UMUM-DANA ALOKASI UMUM	-	PP2 - Penguatan Konektivitas Antar Wilayah dalam Upaya Pemerataan Hasil Pembangunan serta Peningkatan Layanan Infrastruktur Tersedianya Infrastruktur yang Berkualitas	-	200.000.000,00	DINAS PEKERJAAN UMUM DAN PENATAAN RUANG	
	- 03 02 2.0 1 3	Normalisasi/Restorasi Sungai														
			Panjang Sungai yang Dinormalisasi/Direstorasi				1 KM	180.000.000,00	- Kab. Tulungagung, Semua Kecamatan, Semua Kel/Desa	DANA TRANSFER UMUM-DANA ALOKASI UMUM	-	PP5 - Peningkatan Kemandirian Pangan dan Pengelolaan Sumber Daya Energi Tersedianya Infrastruktur yang Berkualitas	-	2.050.000.000,00	DINAS PEKERJAAN UMUM DAN PENATAAN RUANG	
	- 03 02 2.0 1 0	Peningkatan Pintu Air/Bendung Pengendali Banjir														
			Jumlah Pintu Air/Bendung Pengendali Banjir yang Ditingkatkan				2 Unit	200.000.000,00	- Kab. Tulungagung, Semua Kecamatan, Semua Kel/Desa	DANA TRANSFER UMUM-DANA ALOKASI UMUM	-	PP5 - Peningkatan Kemandirian Pangan dan Pengelolaan Sumber Daya Energi Tersedianya Infrastruktur yang Berkualitas	-	1.050.000.000,00	DINAS PEKERJAAN UMUM DAN PENATAAN RUANG	
	- 03 02 2.0 1 4	Pembangunan Check Dam														
			Jumlah Check Dam yang Dibangun				1 Unit	200.000.000,00	- Kab. Tulungagung, Semua Kecamatan, Semua Kel/Desa	DANA TRANSFER UMUM-DANA ALOKASI UMUM	-	PP5 - Peningkatan Kemandirian Pangan dan Pengelolaan Sumber Daya Energi Tersedianya Infrastruktur yang Berkualitas	-	1.250.000.000,00	DINAS PEKERJAAN UMUM DAN PENATAAN RUANG	
	- 03 02 2.0 1 8	Penyusunan Pola dan Rencana Pengelolaan SDA WS Kewenangan Kabupaten/Kota														
			Jumlah Pola dan Rencana Pengelolaan SDA WS Kewenangan Kabupaten/Kota yang Disusun				1 Dokumen	50.000.000,00	- Kab. Tulungagung, Semua Kecamatan, Semua Kel/Desa	DANA TRANSFER UMUM-DANA ALOKASI UMUM	-	PP5 - Peningkatan Kemandirian Pangan dan Pengelolaan Sumber Daya Energi Tersedianya Infrastruktur yang Berkualitas	-	1.650.000.000,00	DINAS PEKERJAAN UMUM DAN PENATAAN RUANG	
	- 03 02 2.0 1 5	Pembangunan Pintu Air/Bendung Pengendali Banjir														
			Jumlah Pintu Air/Bendung Pengendali Banjir yang Dibangun				3 Unit	200.000.000,00	- Kab. Tulungagung, Semua Kecamatan, Semua Kel/Desa	DANA TRANSFER UMUM-DANA ALOKASI UMUM	-	Tersedianya Infrastruktur yang Berkualitas	-	1.550.000.000,00	DINAS PEKERJAAN UMUM DAN PENATAAN RUANG	
	- 03 02 2.0 1 6	Rehabilitasi Tanggul Sungai														
			Panjang Tanggul Sungai yang Direhabilitasi				0.4 KM	200.000.000,00	- Kab. Tulungagung, Semua Kecamatan, Semua Kel/Desa	DANA TRANSFER UMUM-DANA ALOKASI UMUM	-	PP5 - Peningkatan Kemandirian Pangan dan Pengelolaan Sumber Daya Energi Tersedianya Infrastruktur yang Berkualitas	-	2.050.000.000,00	DINAS PEKERJAAN UMUM DAN PENATAAN RUANG	

No	Kode				Urusan / Bidang Urusan / Program / Kegiatan / Sub Kegiatan	Indikator Program / Kegiatan / Sub Kegiatan	Target Akhir Periode Renstra OPD	Realisasi Capaian RENJA OPD	Prakiraan Capaian Target RENJA	Capaian Kinerja Dan Kerangka Pendanaan					Kelompok Sasaran	Prakiraan Maju Rencana Tahun 2025		PD Penanggung Jawab	
										Target 2024	Pagu Indikatif (Rp)	Lokasi	Sumber Dana	Prioritas		Target	Pagu Indikatif (Rp)		
														Nasional					Daerah
-	03	02	2.0	2	Pengembangan dan Pengelolaan Sistem Irigasi Primer dan Sekunder pada Daerah Irigasi yang Luasnya di Bawah 1000 Ha dalam 1 (Satu) Daerah Kabupaten/Kota	Jumlah Jaringan Irigasi yang Terkelola	-			168 Jaringan Irigasi	1.050.000.000,00						2.170.000.000,00		
-	03	02	2.0	001	Rehabilitasi Bendung Irigasi	Jumlah Bendung Irigasi yang Direhabilitasi				3 Bendung	1.000.000.000,00	- Kab. Tulungagung, Semua Kecamatan, Semua Kel/Desa	DANA TRANSFER UMUM-DANA ALOKASI UMUM		PP2 - Penguatan Konektivitas Antar Wilayah dalam Upaya Pemerataan Hasil Pembangunan serta Peningkatan Layanan Infrastruktur Tersedianya Infrastruktur yang Berkualitas		2.050.000.000,00	DINAS PEKERJAAN UMUM DAN PENATAAN RUANG	
-	03	02	2.0	003	Pengelolaan dan Pengawasan Alokasi Air Irigasi	Jumlah Daerah Irigasi yang Terkelola dan Terawasi Alokasi Airnya				168 DI	50.000.000,00	- Kab. Tulungagung, Semua Kecamatan, Semua Kel/Desa	DANA TRANSFER UMUM-DANA ALOKASI UMUM		PP5 - Peningkatan Kemandirian Pangan dan Pengelolaan Sumber Daya Energi Tersedianya Infrastruktur yang Berkualitas		120.000.000,00	DINAS PEKERJAAN UMUM DAN PENATAAN RUANG	
190	-	03	08		PROGRAM PENATAAN BANGUNAN GEDUNG	Persentase rekomendasi penyelenggaraan bangunan gedung yang sesuai dengan kebijakan penyelenggaraan bangunan gedung	100% 100%			100 %	4.320.000.000,00					100% 100%	4.752.000.000,00		
-	03	08	2.0	1	Penyelenggaraan Bangunan Gedung di Wilayah Daerah Kabupaten/Kota, Pemberian Izin Mendirikan Bangunan (IMB) dan Sertifikat Laik Fungsi Bangunan Gedung	Jumlah Rekomendasi Yang Diterbitkan	-			12 Dokumen	4.320.000.000,00				PP5 - Peningkatan Kemandirian Pangan dan Pengelolaan Sumber Daya Energi Tersedianya Infrastruktur yang Berkualitas		4.752.000.000,00		
-	03	08	2.0	001	Pemeliharaan, Perawatan, dan Pemeriksaan Berkala Bangunan Gedung untuk Kepentingan Strategis Daerah Kabupaten/Kota	Jumlah Bangunan Gedung untuk Kepentingan Strategis Kabupaten/Kota yang Dipelihara, Dirawat, dan Diperiksa Berkala				1 Bangunan Gedung	45.000.000,00	- Kab. Tulungagung, Semua Kecamatan, Semua Kel/Desa	DANA TRANSFER UMUM-DANA ALOKASI UMUM		PP5 - Peningkatan Kemandirian Pangan dan Pengelolaan Sumber Daya Energi Tersedianya Infrastruktur yang Berkualitas		49.500.000,00	DINAS PEKERJAAN UMUM DAN PENATAAN RUANG	
-	03	08	2.0	002	Bantuan Teknis Pembangunan Bangunan Gedung Negara untuk Kepentingan Strategis Kabupaten/Kota	Jumlah Bantuan Teknis Pembangunan Bangunan Gedung Negara untuk Kepentingan Strategis Kabupaten/Kota				12 Bantuan Teknis	100.000.000,00	- Kab. Tulungagung, Semua Kecamatan, Semua Kel/Desa	DANA TRANSFER UMUM-DANA ALOKASI UMUM		PP5 - Peningkatan Kemandirian Pangan dan Pengelolaan Sumber Daya Energi Tersedianya Infrastruktur yang Berkualitas		110.000.000,00	DINAS PEKERJAAN UMUM DAN PENATAAN RUANG	
-	03	08	2.0	002	Pembangunan, Pemanfaatan, Pelestarian dan Pembongkaran Bangunan Gedung untuk Kepentingan Strategis Daerah Kabupaten/Kota	Jumlah Dokumen Pembangunan, Pemanfaatan, Pelestarian dan Pembongkaran Bangunan Gedung untuk Kepentingan Strategis Daerah Kabupaten/Kota				3 Dokumen	4.000.000.000,00	- Kab. Tulungagung, Semua Kecamatan, Semua Kel/Desa	DANA TRANSFER UMUM-DANA ALOKASI UMUM		PP5 - Peningkatan Kemandirian Pangan dan Pengelolaan Sumber Daya Energi Tersedianya Infrastruktur yang Berkualitas		4.400.000.000,00	DINAS PEKERJAAN UMUM DAN PENATAAN RUANG	
-	03	08	2.0	002	Penyelenggaraan Penerbitan Persetujuan Bangunan Gedung (PBG), Sertifikat Laik Fungsi (SLF), Surat Bukti Kepemilikan Bangunan Gedung (SBKBG), Rencana Teknis Pembongkaran Bangunan Gedung (RTB), Tim Profesi Ahli (TPA), Tim Penilai Teknis (TPT), Penilik, dan Pendataan Bangunan Gedung melalui SIMBG	Jumlah Penerbitan Persetujuan Bangunan Gedung (PBG), Sertifikat Laik Fungsi (SLF), Surat Bukti Kepemilikan Bangunan Gedung (SBKBG), Rencana Teknis Pembongkaran Bangunan Gedung (RTB), Tim Profesi Ahli (TPA), Tim Penilai Teknis (TPT), Penilik, dan Pendataan Bangunan Gedung melalui SIMBG				12 Dokumen	175.000.000,00	- Kab. Tulungagung, Semua Kecamatan, Semua Kel/Desa	DANA TRANSFER UMUM-DANA ALOKASI UMUM		PP5 - Peningkatan Kemandirian Pangan dan Pengelolaan Sumber Daya Energi Tersedianya Infrastruktur yang Berkualitas		192.500.000,00	DINAS PEKERJAAN UMUM DAN PENATAAN RUANG	
191	-	03	10		PROGRAM PENYELENGGARAAN JALAN	Persentase jalan yang mendapat penanganan	100% 100% 100%			100 %	31.770.454.000,00					100% 100% 100%	62.678.499.400,00		
-	03	10	2.0	1	Penyelenggaraan Jalan Kabupaten/Kota	Panjang Jalan yang Ditangani	-			137 KM	31.770.454.000,00				PP5 - Peningkatan Kemandirian Pangan dan Pengelolaan Sumber Daya Energi Tersedianya Infrastruktur yang Berkualitas		62.678.499.400,00		

No	Kode					Urusan / Bidang Urusan / Program / Kegiatan / Sub Kegiatan	Indikator Program / Kegiatan / Sub Kegiatan	Target Akhir Periode Renstra OPD	Realisasi Capaian RENJA OPD	Prakiraan Capaian Target RENJA	Capaian Kinerja Dan Kerangka Pendanaan					Kelompok Sasaran	Prakiraan Maju Rencana Tahun 2025		PD Penanggung Jawab	
											Target 2024	Pagu Indikatif (Rp)	Lokasi	Sumber Dana	Prioritas		Target	Pagu Indikatif (Rp)		
															Nasional					Daerah
-	03	10	2.0	002	1	0028	Pengelolaan Leger Jalan				4 Dokumen	100.000.000,00	- Kab. Tulungagung, Semua Kecamatan, Semua Kel/Desa	DANA TRANSFER UMUM-DANA ALOKASI UMUM	-	PP5 - Peningkatan Kemandirian Pangan dan Pengelolaan Sumber Daya Energi Tersedianya Infrastruktur yang Berkualitas	-	500.000.000,00	DINAS PEKERJAAN UMUM DAN PENATAAN RUANG	
							Jumlah Dokumen Leger Jalan yang Dikelola													
-	03	10	2.0	003	1	0031	Penggantian Jembatan				2 Jembatan	2.000.000.000,00	- Kab. Tulungagung, Semua Kecamatan, Semua Kel/Desa	DANA TRANSFER UMUM-DANA ALOKASI UMUM	-	PP5 - Peningkatan Kemandirian Pangan dan Pengelolaan Sumber Daya Energi Tersedianya Infrastruktur yang Berkualitas	-	2.867.700.000,00	DINAS PEKERJAAN UMUM DAN PENATAAN RUANG	
							Jumlah Jembatan yang Diganti													
-	03	10	2.0	003	1	0032	Pembangunan Jalan				5 KM	6.155.000.000,00	- Kab. Tulungagung, Semua Kecamatan, Semua Kel/Desa	DANA TRANSFER UMUM-DANA ALOKASI UMUM	-	-	-	16.296.500.000,00	DINAS PEKERJAAN UMUM DAN PENATAAN RUANG	
							Panjang Jalan yang Dibangun													
-	03	10	2.0	003	1	0033	Rekonstruksi Jalan				10 KM	10.200.000.000,00	- Kab. Tulungagung, Semua Kecamatan, Semua Kel/Desa	DANA TRANSFER UMUM-DANA ALOKASI UMUM	-	PP5 - Peningkatan Kemandirian Pangan dan Pengelolaan Sumber Daya Energi Tersedianya Infrastruktur yang Berkualitas	-	11.651.200.000,00	DINAS PEKERJAAN UMUM DAN PENATAAN RUANG	
							Panjang Jalan yang Direkonstruksi													
-	03	10	2.0	003	1	0034	Pemeliharaan Berkala Jalan				20 KM	10.415.454.000,00	- Kab. Tulungagung, Semua Kecamatan, Semua Kel/Desa	DANA TRANSFER UMUM-DANA ALOKASI UMUM	-	PP5 - Peningkatan Kemandirian Pangan dan Pengelolaan Sumber Daya Energi Tersedianya Infrastruktur yang Berkualitas	-	27.922.899.400,00	DINAS PEKERJAAN UMUM DAN PENATAAN RUANG	
							Panjang Jalan yang Dipelihara Secara Berkala													
-	03	10	2.0	003	1	0037	Pelebaran Jalan Menuju Standar				1 KM	1.200.000.000,00	- Kab. Tulungagung, Semua Kecamatan, Semua Kel/Desa	DANA TRANSFER UMUM-DANA ALOKASI UMUM	-	PP5 - Peningkatan Kemandirian Pangan dan Pengelolaan Sumber Daya Energi Tersedianya Infrastruktur yang Berkualitas	-	1.520.200.000,00	DINAS PEKERJAAN UMUM DAN PENATAAN RUANG	
							Panjang Jalan yang Dilebarkan Menuju Standar													
-	03	10	2.0	003	1	0039	Rehabilitasi Jembatan				1 Jembatan	500.000.000,00	- Kab. Tulungagung, Semua Kecamatan, Semua Kel/Desa	DANA TRANSFER UMUM-DANA ALOKASI UMUM	-	PP5 - Peningkatan Kemandirian Pangan dan Pengelolaan Sumber Daya Energi Tersedianya Infrastruktur yang Berkualitas	-	550.000.000,00	DINAS PEKERJAAN UMUM DAN PENATAAN RUANG	
							Jumlah Jembatan yang Direhabilitasi													
-	03	10	2.0	004	1	0040	Pembangunan Jembatan				1 Jembatan	200.000.000,00	- Kab. Tulungagung, Semua Kecamatan, Semua Kel/Desa	DANA TRANSFER UMUM-DANA ALOKASI UMUM	-	PP5 - Peningkatan Kemandirian Pangan dan Pengelolaan Sumber Daya Energi Tersedianya Infrastruktur yang Berkualitas	-	220.000.000,00	DINAS PEKERJAAN UMUM DAN PENATAAN RUANG	
							Jumlah Jembatan yang Dibangun													
-	03	10	2.0	004	1	0042	Pemeliharaan Berkala Jembatan				1 Jembatan	100.000.000,00	- Kab. Tulungagung, Semua Kecamatan, Semua Kel/Desa	DANA TRANSFER UMUM-DANA ALOKASI UMUM	-	PP5 - Peningkatan Kemandirian Pangan dan Pengelolaan Sumber Daya Energi Tersedianya Infrastruktur yang Berkualitas	-	110.000.000,00	DINAS PEKERJAAN UMUM DAN PENATAAN RUANG	
							Jumlah Jembatan yang Dipelihara Secara Berkala													
-	03	10	2.0	004	1	0043	Survey Kondisi Jalan/Jembatan				6 KM	500.000.000,00	- Kab. Tulungagung, Semua Kecamatan, Semua Kel/Desa	DANA TRANSFER UMUM-DANA ALOKASI UMUM	-	PP5 - Peningkatan Kemandirian Pangan dan Pengelolaan Sumber Daya Energi Tersedianya Infrastruktur yang Berkualitas	-	600.000.000,00	DINAS PEKERJAAN UMUM DAN PENATAAN RUANG	
							Panjang Jalan/Jembatan yang Disurvey Kondisinya													
-	03	10	2.0	004	1	0044	Rehabilitasi Jalan				0,5 KM	200.000.000,00	- Kab. Tulungagung, Semua Kecamatan, Semua Kel/Desa	DANA TRANSFER UMUM-DANA ALOKASI UMUM	-	PP5 - Peningkatan Kemandirian Pangan dan Pengelolaan Sumber Daya Energi Tersedianya Infrastruktur yang Berkualitas	-	220.000.000,00	DINAS PEKERJAAN UMUM DAN PENATAAN RUANG	
							Panjang Jalan yang Direhabilitasi													
-	03	10	2.0	004	1	0048	Pelebaran Jembatan													

No	Kode	Urusan / Bidang Urusan / Program / Kegiatan / Sub Kegiatan	Indikator Program / Kegiatan / Sub Kegiatan	Target Akhir Periode Renstra OPD	Realisasi Capaian RENJA OPD	Prakiraan Capaian Target RENJA	Capaian Kinerja Dan Kerangka Pendanaan						Kelompok Sasaran	Prakiraan Maju Rencana Tahun 2025		PD Penanggung Jawab	
							Target 2024	Pagu Indikatif (Rp)	Lokasi	Sumber Dana	Prioritas			Target	Pagu Indikatif (Rp)		
											Nasional	Daerah					
			Jumlah Jembatan yang Dilebarkan				1 Jembatan	200.000.000,00	- Kab. Tulungagung, Semua Kecamatan, Semua Kel/Desa	DANA TRANSFER UMUM-DANA ALOKASI UMUM	-	PP5 - Peningkatan Kemandirian Pangan dan Pengelolaan Sumber Daya Energi Tersedianya Infrastruktur yang Berkualitas	-	220.000.000,00	DINAS PEKERJAAN UMUM DAN PENATAAN RUANG		
192	- 03 11	PROGRAM PENGEMBANGAN JASA KONSTRUKSI	Persentase Badan Usaha Yang Sudah Mendapatkan Pembinaan	100% 100%			100 %	60.000.000,00					100% 100%	66.000.000,00			
	- 03 11 2.0 1	Penyelenggaraan Pelatihan Tenaga Terampil Konstruksi	Jumlah Tenaga Terampil Konstruksi Yang Memiliki Sertifikat Kompetensi Kerja (SKT)	-			30 orang	60.000.000,00				Tersedianya Infrastruktur yang Berkualitas	-	66.000.000,00			
	- 03 11 2.0 1 001 6	Pelatihan Tenaga Kerja Konstruksi Kualifikasi Jabatan Operator, Teknisi atau Analis															
			Jumlah Tenaga Kerja Konstruksi Kualifikasi Jabatan Operator, Teknisi atau Analis yang Dilatih				50 Orang	60.000.000,00	- Kab. Tulungagung, Semua Kecamatan, Semua Kel/Desa	DANA TRANSFER UMUM-DANA ALOKASI UMUM	-	Tersedianya Infrastruktur yang Berkualitas	-	66.000.000,00	DINAS PEKERJAAN UMUM DAN PENATAAN RUANG		
193	- 03 12	PROGRAM PENYELENGGARAAN PENATAAN RUANG	Persentase pengajuan rekomendasi tata ruang yang ditindaklanjuti	100% 100%			100 %	65.000.000,00					100% 100%	71.500.000,00			
	- 03 12 2.0 1	Penetapan Rencana Tata Ruang Wilayah (RTRW) dan Rencana Rinci Tata Ruang (RRTR) Kabupaten/Kota	Jumlah Dokumen Rencana Tata Ruang Wilayah (RTRW) dan Rencana Rinci Tata Ruang (RRTR) Yang Ditentukan	-			2 Dokumen	0,00				PP5 - Peningkatan Kemandirian Pangan dan Pengelolaan Sumber Daya Energi Tersedianya Infrastruktur yang Berkualitas	-	0,00			
	- 03 12 2.0 1 001 2	Sosialisasi Peraturan Perundang-undangan dan pedoman Bidang Penataan ruang															
			Jumlah pemangku kepentingan yang mengikuti kegiatan sosialisasi				1 Orang	0,00	- Kab. Tulungagung, Semua Kecamatan, Semua Kel/Desa	DANA TRANSFER UMUM-DANA ALOKASI UMUM	-	PP5 - Peningkatan Kemandirian Pangan dan Pengelolaan Sumber Daya Energi Tersedianya Infrastruktur yang Berkualitas	-	0,00	DINAS PEKERJAAN UMUM DAN PENATAAN RUANG		
	- 03 12 2.0 3	Koordinasi dan Sinkronisasi Pemanfaatan Ruang Daerah Kabupaten/Kota	Jumlah Dokumen Koordinasi dan Sinkronisasi Pemanfaatan Ruang Yang Dilaksanakan	-			1 Dokumen	15.000.000,00				PP5 - Peningkatan Kemandirian Pangan dan Pengelolaan Sumber Daya Energi Tersedianya Infrastruktur yang Berkualitas	-	16.500.000,00			
	- 03 12 2.0 3 000 6	Sistem informasi dan komunikasi penataan ruang															
			Jumlah sistem informasi dan komunikasi penataan ruang				1 Dokumen	15.000.000,00	- Kab. Tulungagung, Semua Kecamatan, Semua Kel/Desa	DANA TRANSFER UMUM-DANA ALOKASI UMUM	-	PP5 - Peningkatan Kemandirian Pangan dan Pengelolaan Sumber Daya Energi Tersedianya Infrastruktur yang Berkualitas	-	16.500.000,00	DINAS PEKERJAAN UMUM DAN PENATAAN RUANG		
	- 03 12 2.0 4	Koordinasi dan Sinkronisasi Pengendalian Pemanfaatan Ruang Daerah Kabupaten/Kota	Jumlah Dokumen Koordinasi dan Sinkronisasi Pengendalian Pemanfaatan Ruang Yang Dilaksanakan	-			1 Dokumen	50.000.000,00				PP5 - Peningkatan Kemandirian Pangan dan Pengelolaan Sumber Daya Energi Tersedianya Infrastruktur yang Berkualitas	-	55.000.000,00			
	- 03 12 2.0 4 000 4	Koordinasi Pelaksanaan Penataan Ruang															
			Jumlah Dokumen Koordinasi Pelaksanaan Penataan Ruang				1 Dokumen	50.000.000,00	- Kab. Tulungagung, Semua Kecamatan, Semua Kel/Desa	DANA TRANSFER UMUM-DANA ALOKASI UMUM	-	PP5 - Peningkatan Kemandirian Pangan dan Pengelolaan Sumber Daya Energi Tersedianya Infrastruktur yang Berkualitas	-	55.000.000,00	DINAS PEKERJAAN UMUM DAN PENATAAN RUANG		
			UPT Sumber Daya Air						1.000.000.000,00						1.500.000.000,00		
			URUSAN PEMERINTAHAN WAJIB YANG BERKAITAN DENGAN PELAYANAN DASAR						1.000.000.000,00							1.500.000.000,00	
			URUSAN PEMERINTAHAN BIDANG PEKERJAAN UMUM DAN PENATAAN RUANG						1.000.000.000,00							1.500.000.000,00	
194	1 03 02	PROGRAM PENGELOLAAN SUMBER DAYA AIR (SDA)	-	100% 100%			-	1.000.000.000,00					100% 100%	1.500.000.000,00			
	1 03 02 2.0 2	Pengembangan dan Pengelolaan Sistem Irigasi Primer dan Sekunder pada Daerah Irigasi yang Luasnya di Bawah 1000 Ha dalam 1 (Satu) Daerah Kabupaten/Kota	-	-			-	1.000.000.000,00				Tersedianya Infrastruktur yang Berkualitas	-	1.500.000.000,00			
	1 03 02 2.0 2 002 1	Operasi dan Pemeliharaan Jaringan Irigasi Permukaan															
			Panjang Jaringan Irigasi Permukaan yang Dioperasikan dan Dipelihara				4 KM	1.000.000.000,00	- Kab. Tulungagung, Kauman, Semua Kel/Desa - Kab. Tulungagung, Bandung, Semua Kel/Desa	DANA TRANSFER UMUM-DANA ALOKASI UMUM	-	Tersedianya Infrastruktur yang Berkualitas	-	1.500.000.000,00	UPT SUMBER DAYA AIR		
			UPT Tulungagung						950.000.000,00						1.044.500.000,00		

No	Kode	Urusan / Bidang Urusan / Program / Kegiatan / Sub Kegiatan	Indikator Program / Kegiatan / Sub Kegiatan	Target Akhir Periode Renstra OPD	Realisasi Capaian RENJA OPD	Prakiraan Capaian Target RENJA	Capaian Kinerja Dan Kerangka Pendanaan					Kelompok Sasaran	Prakiraan Maju Rencana Tahun 2025		PD Penanggung Jawab	
							Target 2024	Pagu Indikatif (Rp)	Lokasi	Sumber Dana	Prioritas		Target	Pagu Indikatif (Rp)		
											Nasional					Daerah
1								950.000.000,00						1.044.500.000,00		
1	03							950.000.000,00						1.044.500.000,00		
195	1	03	10					950.000.000,00						100% 100% 100%	1.044.500.000,00	
	1	03	10	2.0	1			950.000.000,00						PP5 - Peningkatan Kemandirian Pangan dan Pengelolaan Sumber Daya Energi Tersedianya Infrastruktur yang Berkualitas	1.044.500.000,00	
1	03	10	2.0	003	1	8										
								20 Jembatan	25.000.000,00	- Kab. Tulungagung, Semua Kecamatan, Semua Kel/Desa	DANA TRANSFER UMUM-DANA ALOKASI UMUM			PP5 - Peningkatan Kemandirian Pangan dan Pengelolaan Sumber Daya Energi Tersedianya Infrastruktur yang Berkualitas	27.000.000,00	UPT TULUNGAGUNG
1	03	10	2.0	004	1	6										
								15 KM	925.000.000,00	- Kab. Tulungagung, Semua Kecamatan, Semua Kel/Desa	DANA TRANSFER UMUM-DANA ALOKASI UMUM			PP5 - Peningkatan Kemandirian Pangan dan Pengelolaan Sumber Daya Energi Tersedianya Infrastruktur yang Berkualitas	1.017.500.000,00	UPT TULUNGAGUNG
									950.000.000,00						1.045.000.000,00	
1									950.000.000,00						1.045.000.000,00	
1	03								950.000.000,00						1.045.000.000,00	
196	1	03	10					950.000.000,00						100% 100% 100%	1.045.000.000,00	
	1	03	10	2.0	1			950.000.000,00						PP5 - Peningkatan Kemandirian Pangan dan Pengelolaan Sumber Daya Energi Tersedianya Infrastruktur yang Berkualitas	1.045.000.000,00	
1	03	10	2.0	003	1	8										
								20 Jembatan	25.000.000,00	- Kab. Tulungagung, Sumbergempol, Semua Kel/Desa	DANA TRANSFER UMUM-DANA ALOKASI UMUM			PP5 - Peningkatan Kemandirian Pangan dan Pengelolaan Sumber Daya Energi Tersedianya Infrastruktur yang Berkualitas	27.000.000,00	UPT NGUNUT
1	03	10	2.0	004	1	6										

No	Kode	Urusan / Bidang Urusan / Program / Kegiatan / Sub Kegiatan	Indikator Program / Kegiatan / Sub Kegiatan	Target Akhir Periode Renstra OPD	Realisasi Capaian RENJA OPD	Prakiraan Capaian Target RENJA	Capaian Kinerja Dan Kerangka Pendanaan					Kelompok Sasaran	Prakiraan Maju Rencana Tahun 2025		PD Penanggung Jawab				
							Target 2024	Pagu Indikatif (Rp)	Lokasi	Sumber Dana	Prioritas		Target	Pagu Indikatif (Rp)					
											Nasional					Daerah			
			Panjang Jalan yang Dipelihara Secara Rutin				15 KM	925.000.000,00	- Kab. Tulungagung, Sumbergempol, Semua Kel/Desa - Kab. Tulungagung, Ngunut, Semua Kel/Desa - Kab. Tulungagung, Pucanglaban, Semua Kel/Desa - Kab. Tulungagung, Rejotangan, Semua Kel/Desa - Kab. Tulungagung, Kalidawir, Semua	DANA TRANSFER UMUM-DANA ALOKASI UMUM	-	PP5 - Peningkatan Kemandirian Pangan dan Pengelolaan Sumber Daya Energi Tersedianya Infrastruktur yang Berkualitas		1.018.000.000,00	UPT NGUNUT				
			UPT Campurdarat					950.000.000,00							1.045.000.000,00				
1			URUSAN PEMERINTAHAN WAJIB YANG BERKAITAN DENGAN PELAYANAN DASAR					950.000.000,00							1.045.000.000,00				
1	03		URUSAN PEMERINTAHAN BIDANG PEKERJAAN UMUM DAN PENATAAN RUANG					950.000.000,00							1.045.000.000,00				
197	1	03	10		PROGRAM PENYELENGGARAAN JALAN	Persentase jalan yang mendapat penanganan	100% 100% 100%			100 %	950.000.000,00				100% 100% 100%	1.045.000.000,00			
	1	03	10	2.0	1	Penyelenggaraan Jalan Kabupaten/Kota	Panjang Jalan Kondisi Baik	-			15 km	950.000.000,00				1.045.000.000,00			
	1	03	10	2.0	003	1	8	Pemeliharaan Rutin Jembatan											
						Jumlah Jembatan yang Dipelihara Secara Rutin					25 Jembatan	25.000.000,00	- Kab. Tulungagung, Besuki, Semua Kel/Desa - Kab. Tulungagung, Campurdarat, Semua Kel/Desa - Kab. Tulungagung, Bandung, Semua Kel/Desa - Kab. Tulungagung, Pakel, Semua Kel/Desa - Kab. Tulungagung, Tanggunggunung, Semua	DANA TRANSFER UMUM-DANA ALOKASI UMUM	-	PP5 - Peningkatan Kemandirian Pangan dan Pengelolaan Sumber Daya Energi Tersedianya Infrastruktur yang Berkualitas		27.000.000,00	UPT CAMPURDARAT
	1	03	10	2.0	004	1	6	Pemeliharaan Rutin Jalan											
						Panjang Jalan yang Dipelihara Secara Rutin					15 KM	925.000.000,00	- Kab. Tulungagung, Semua Kecamatan, Semua Kel/Desa - Kab. Tulungagung, Besuki, Semua Kel/Desa - Kab. Tulungagung, Campurdarat, Semua Kel/Desa - Kab. Tulungagung, Pakel, Semua Kel/Desa - Kab. Tulungagung, Tanggunggunung, Semua	DANA TRANSFER UMUM-DANA ALOKASI UMUM	-	PP5 - Peningkatan Kemandirian Pangan dan Pengelolaan Sumber Daya Energi Tersedianya Infrastruktur yang Berkualitas		1.018.000.000,00	UPT CAMPURDARAT
						UPT Kauman						950.000.000,00				1.045.000.000,00			
1						URUSAN PEMERINTAHAN WAJIB YANG BERKAITAN DENGAN PELAYANAN DASAR						950.000.000,00				1.045.000.000,00			

No	Kode				Urusan / Bidang Urusan / Program / Kegiatan / Sub Kegiatan	Indikator Program / Kegiatan / Sub Kegiatan	Target Akhir Periode Renstra OPD	Realisasi Capaian RENJA OPD	Prakiraan Capaian Target RENJA	Capaian Kinerja Dan Kerangka Pendanaan					Kelompok Sasaran	Prakiraan Maju Rencana Tahun 2025		PD Penanggung Jawab	
										Target 2024	Pagu Indikatif (Rp)	Lokasi	Sumber Dana	Prioritas		Target	Pagu Indikatif (Rp)		
														Nasional					Daerah
					URUSAN PEMERINTAHAN BIDANG PEKERJAAN UMUM DAN PENATAAN RUANG											1.045.000.000,00			
198	1	03	10		PROGRAM PENYELENGGARAAN JALAN	-	100% 100% 100%			-	950.000.000,00					100% 100% 100%	1.045.000.000,00		
				2.0 1	Penyelenggaraan Jalan Kabupaten/Kota	-				-	950.000.000,00						1.045.000.000,00		
				2.0 1	Pemeliharaan Rutin Jembatan														
				2.0 1		Jumlah Jembatan yang Dipelihara Secara Rutin				20 Jembatan	25.000.000,00	- Kab. Tulungagung, Kauman, Semua Kel/Desa - Kab. Tulungagung, Pagerwojo, Semua Kel/Desa - Kab. Tulungagung, Sendang, Semua Kel/Desa - Kab. Tulungagung, Karangrejo, Semua Kel/Desa - Kab. Tulungagung, Gondang, Semua	DANA TRANSFER UMUM-DANA ALOKASI UMUM	-	PP5 - Peningkatan Kemandirian Pangan dan Pengelolaan Sumber Daya Energi Tersedianya Infrastruktur yang Berkualitas		27.000.000,00	UPT KAUMAN	
				2.0 1	Pemeliharaan Rutin Jalan					15 KM	925.000.000,00	- Kab. Tulungagung, Semua Kecamatan, Semua Kel/Desa - Kab. Tulungagung, Kauman, Semua Kel/Desa - Kab. Tulungagung, Pagerwojo, Semua Kel/Desa - Kab. Tulungagung, Sendang, Semua Kel/Desa - Kab. Tulungagung, Karangrejo,	DANA TRANSFER UMUM-DANA ALOKASI UMUM	-	PP5 - Peningkatan Kemandirian Pangan dan Pengelolaan Sumber Daya Energi Tersedianya Infrastruktur yang Berkualitas		1.018.000.000,00	UPT KAUMAN	
					DINAS PERUMAHAN, KAWASAN PERMUKIMAN						24.810.349.939,00						49.057.600.000,00		
					URUSAN PEMERINTAHAN WAJIB YANG BERKAITAN DENGAN PELAYANAN DASAR						24.460.349.939,00						48.222.600.000,00		
					URUSAN PEMERINTAHAN BIDANG PEKERJAAN UMUM DAN PENATAAN RUANG						13.896.306.000,00						23.925.000.000,00		
199	1	03	03		PROGRAM PENGELOLAAN DAN PENGEMBANGAN SISTEM PENYEDIAAN AIR MINUM	Persentase penduduk terlayani air minum dengan akses air minum layak dengan sambungan rumah Persentase penduduk terlayani air minum dengan akses air minum aman dengan sambungan rumah	28,20persen 13,92persen			27,6 persen 13,15 persen	4.446.916.000,00					27,90persen 13,65persen	9.250.000.000,00		
				2.0 1	Pengelolaan dan Pengembangan Sistem Penyediaan Air Minum (SPAM) di Daerah Kabupaten/Kota	Jumlah Rumah Tangga terlayani air minum dengan cakupan akses sambungan rumah	-			90873 KK	4.446.916.000,00						9.250.000.000,00		
				2.0 1	Peningkatan Kapasitas Kelembagaan Sistem Penyediaan Air Minum (SPAM)														

No	Kode	Urusan / Bidang Urusan / Program / Kegiatan / Sub Kegiatan	Indikator Program / Kegiatan / Sub Kegiatan	Target Akhir Periode Renstra OPD	Realisasi Capaian RENJA OPD	Prakiraan Capaian Target RENJA	Capaian Kinerja Dan Kerangka Pendanaan						Kelompok Sasaran	Prakiraan Maju Rencana Tahun 2025		PD Penanggung Jawab
							Target 2024	Pagu Indikatif (Rp)	Lokasi	Sumber Dana	Prioritas			Target	Pagu Indikatif (Rp)	
											Nasional	Daerah				
			Jumlah Lembaga Sistem Penyediaan Air Minum (SPAM) yang ditingkatkan kapasitasnya				10 Lembaga	0,00	- Kab. Tulungagung, Semua Kecamatan, Semua Kel/Desa	DANA TRANSFER UMUM-DANA ALOKASI UMUM	-	PP5 - Peningkatan Kemandirian Pangan dan Pengelolaan Sumber Daya Energi Tersedianya Infrastruktur yang Berkualitas	Sistem Penyediaan Air Minum (SPAM) di Daerah di Kab Tulungagung	75.000.000,00	DINAS PERUMAHAN, KAWASAN PERMUKIMAN	
1	03	03	2.0	002	Pembinaan dan Pemberdayaan Masyarakat dalam Pengelolaan dan Pengembangan Sistem Penyediaan Air Minum (SPAM)											
			Jumlah Masyarakat yang dibina dan diberdayakan dalam Pengelolaan dan Pengembangan Sistem Penyediaan Air Minum (SPAM)				10 Orang	50.000.000,00	- Kab. Tulungagung, Semua Kecamatan, Semua Kel/Desa	DANA TRANSFER UMUM-DANA ALOKASI UMUM	-	PP5 - Peningkatan Kemandirian Pangan dan Pengelolaan Sumber Daya Energi Tersedianya Infrastruktur yang Berkualitas	Sistem Penyediaan Air Minum (SPAM) di Daerah di Kab Tulungagung	75.000.000,00	DINAS PERUMAHAN, KAWASAN PERMUKIMAN	
1	03	03	2.0	002	Penyusunan Rencana, Kebijakan, Strategi dan Teknis Sistem Penyediaan Air Minum (SPAM)											
			Jumlah Dokumen Rencana, Kebijakan, Strategi dan Teknis Sistem Penyediaan Air Minum (SPAM) yang disusun				1 Dokumen	150.000.000,00	- Kab. Tulungagung, Semua Kecamatan, Semua Kel/Desa	DANA TRANSFER UMUM-DANA ALOKASI UMUM	-	PP5 - Peningkatan Kemandirian Pangan dan Pengelolaan Sumber Daya Energi Tersedianya Infrastruktur yang Berkualitas	Sistem Penyediaan Air Minum (SPAM) di Daerah di Kab Tulungagung	300.000.000,00	DINAS PERUMAHAN, KAWASAN PERMUKIMAN	
1	03	03	2.0	002	Peningkatan Sistem Penyediaan Air Minum (SPAM) Jaringan Perpipaan											
			Kapasitas Sistem Penyediaan Air Minum (SPAM) Jaringan Perpipaan yang ditingkatkan				1 Liter/Detik	1.000.000.000,00	- Kab. Tulungagung, Semua Kecamatan, Semua Kel/Desa	DANA TRANSFER UMUM-DANA ALOKASI UMUM, DANA TRANSFER KHUSUS-DANA ALOKASI KHUSUS FISIK	-	PP5 - Peningkatan Kemandirian Pangan dan Pengelolaan Sumber Daya Energi Tersedianya Infrastruktur yang Berkualitas	Sistem Penyediaan Air Minum (SPAM) di Daerah di Kab Tulungagung	2.000.000.000,00	DINAS PERUMAHAN, KAWASAN PERMUKIMAN	
1	03	03	2.0	002	Pembangunan Sistem Penyediaan Air Minum (SPAM) Jaringan Perpipaan											
			Kapasitas Sistem Penyediaan Air Minum (SPAM) Jaringan Perpipaan yang dibangun				1 Liter/Detik	346.916.000,00	- Kab. Tulungagung, Semua Kecamatan, Semua Kel/Desa	DANA TRANSFER UMUM-DANA ALOKASI UMUM	-	PP5 - Peningkatan Kemandirian Pangan dan Pengelolaan Sumber Daya Energi Tersedianya Infrastruktur yang Berkualitas	Sistem Penyediaan Air Minum (SPAM) di Daerah di Kab Tulungagung	2.000.000.000,00	DINAS PERUMAHAN, KAWASAN PERMUKIMAN	
1	03	03	2.0	002	Operasi dan Pemeliharaan Sistem Penyediaan Air Minum (SPAM)											
			Jumlah Sistem Penyediaan Air Minum (SPAM) yang Dioperasikan dan Dipelihara				1 Unit	50.000.000,00	- Kab. Tulungagung, Semua Kecamatan, Semua Kel/Desa	DANA TRANSFER UMUM-DANA ALOKASI UMUM	-	PP5 - Peningkatan Kemandirian Pangan dan Pengelolaan Sumber Daya Energi Tersedianya Infrastruktur yang Berkualitas	Sistem Penyediaan Air Minum (SPAM) di Daerah di Kab Tulungagung	400.000.000,00	DINAS PERUMAHAN, KAWASAN PERMUKIMAN	
1	03	03	2.0	003	Optimalisasi Sistem Penyediaan Air Minum (SPAM) Jaringan Perpipaan											
			Jumlah Sistem Penyediaan Air Minum (SPAM) Jaringan Perpipaan yang dioptimalisasi				1 Unit	50.000.000,00	- Kab. Tulungagung, Semua Kecamatan, Semua Kel/Desa	DANA TRANSFER UMUM-DANA ALOKASI UMUM	-	PP5 - Peningkatan Kemandirian Pangan dan Pengelolaan Sumber Daya Energi Tersedianya Infrastruktur yang Berkualitas	Sistem Penyediaan Air Minum (SPAM) di Daerah di Kab Tulungagung	400.000.000,00	DINAS PERUMAHAN, KAWASAN PERMUKIMAN	
1	03	03	2.0	003	Perluasan Sistem Penyediaan Air Minum (SPAM) Jaringan Perpipaan											
			Jumlah Sambungan Rumah yang terlayani oleh perluasan Sistem Penyediaan Air Minum (SPAM) Jaringan Perpipaan				10 SR	2.800.000.000,00	- Kab. Tulungagung, Semua Kecamatan, Semua Kel/Desa	DANA TRANSFER UMUM-DANA ALOKASI UMUM, DANA TRANSFER KHUSUS-DANA ALOKASI KHUSUS FISIK	-	PP5 - Peningkatan Kemandirian Pangan dan Pengelolaan Sumber Daya Energi Tersedianya Infrastruktur yang Berkualitas	Sistem Penyediaan Air Minum (SPAM) di Daerah di Kab Tulungagung	4.000.000.000,00	DINAS PERUMAHAN, KAWASAN PERMUKIMAN	

No	Kode				Urusan / Bidang Urusan / Program / Kegiatan / Sub Kegiatan	Indikator Program / Kegiatan / Sub Kegiatan	Target Akhir Periode Renstra OPD	Realisasi Capaian RENJA OPD	Prakiraan Capaian Target RENJA	Capaian Kinerja Dan Kerangka Pendanaan					Kelompok Sasaran	Prakiraan Maju Rencana Tahun 2025		PD Penanggung Jawab	
										Target 2024	Pagu Indikatif (Rp)	Lokasi	Sumber Dana	Prioritas		Target	Pagu Indikatif (Rp)		
														Nasional					Daerah
200	1	03	05		PROGRAM PENGELOLAAN DAN PENGEMBANGAN SISTEM AIR LIMBAH	Persentase rumah tangga yang memiliki akses pengelolaan air limbah domestik aman	6,30persen			5,90 persen	7.899.390.000,00						6,10persen	9.825.000.000,00	
	1	03	05	2.0 1	Pengelolaan dan Pengembangan Sistem Air Limbah Domestik dalam Daerah Kabupaten/Kota	Jumlah Rumah Tangga yang memiliki akses pengelolaan air limbah domestik aman	-			19425 KK	7.899.390.000,00			-	PP5 - Peningkatan Kemandirian Pangan dan Pengelolaan Sumber Daya Energi Tersedianya Infrastruktur yang Berkualitas	Sistem Air Limbah Domestik dalam Daerah di Kab	-	9.825.000.000,00	
	1	03	05	2.0 1	001 9	Optimalisasi Instalasi Pengolahan Lumpur Tinja (IPLT)													
						Jumlah Instalasi Pengolahan Lumpur Tinja (IPLT) yang dioptimalisasi				1 Unit	200.000.000,00	- Kab. Tulungagung, Semua Kecamatan, Semua Kel/Desa	PENDAPATAN ASLI DAERAH (PAD), DANA TRANSFER UMUM-DANA ALOKASI UMUM	-	PP5 - Peningkatan Kemandirian Pangan dan Pengelolaan Sumber Daya Energi Tersedianya Infrastruktur yang Berkualitas	Sistem Air Limbah Domestik dalam Daerah di Kab Tulungagung		400.000.000,00	DINAS PERUMAHAN, KAWASAN PERMUKIMAN
	1	03	05	2.0 1	003 3	Penyediaan Jasa Penyedotan Lumpur Tinja													
						Jumlah Rumah Tangga yang Terlayani Jasa Penyedotan Lumpur Tinja				20 Rumah Tangga	0,00	- Kab. Tulungagung, Semua Kecamatan, Semua Kel/Desa	PENDAPATAN ASLI DAERAH (PAD), DANA TRANSFER UMUM-DANA ALOKASI UMUM	-	PP5 - Peningkatan Kemandirian Pangan dan Pengelolaan Sumber Daya Energi Tersedianya Infrastruktur yang Berkualitas	Sistem Air Limbah Domestik dalam Daerah di Kab Tulungagung		75.000.000,00	DINAS PERUMAHAN, KAWASAN PERMUKIMAN
	1	03	05	2.0 1	003 4	Pembinaan Pengembangan Sistem Pengelolaan Air Limbah Domestik (SPALD) Desa													
						Jumlah Desa yang Dibina dalam Pengembangan Sistem Pengelolaan Air Limbah Domestik (SPALD)				10 Desa	50.000.000,00	- Kab. Tulungagung, Semua Kecamatan, Semua Kel/Desa	DANA TRANSFER UMUM-DANA ALOKASI UMUM	-	PP5 - Peningkatan Kemandirian Pangan dan Pengelolaan Sumber Daya Energi Tersedianya Infrastruktur yang Berkualitas	Sistem Air Limbah Domestik dalam Daerah di Kab Tulungagung		75.000.000,00	DINAS PERUMAHAN, KAWASAN PERMUKIMAN
	1	03	05	2.0 1	003 6	Pembangunan Instalasi Pengolahan Lumpur Tinja (IPLT)													
						Kapasitas Instalasi Pengolahan Lumpur Tinja (IPLT) Terbangun				1 M ³ /Hari	350.000.000,00	- Kab. Tulungagung, Semua Kecamatan, Semua Kel/Desa	PENDAPATAN ASLI DAERAH (PAD), DANA TRANSFER UMUM-DANA ALOKASI UMUM	-	PP5 - Peningkatan Kemandirian Pangan dan Pengelolaan Sumber Daya Energi Tersedianya Infrastruktur yang Berkualitas	Sistem Air Limbah Domestik dalam Daerah di Kab Tulungagung		500.000.000,00	DINAS PERUMAHAN, KAWASAN PERMUKIMAN
	1	03	05	2.0 1	003 8	Operasi dan Pemeliharaan Sistem Pengelolaan Air Limbah Domestik (SPALD)													
						Jumlah Sistem Pengelolaan Air Limbah Domestik (SPALD) yang Dioperasikan dan Dipelihara				1 Unit	150.000.000,00	- Kab. Tulungagung, Semua Kecamatan, Semua Kel/Desa	PENDAPATAN ASLI DAERAH (PAD), DANA TRANSFER UMUM-DANA ALOKASI UMUM	-	PP5 - Peningkatan Kemandirian Pangan dan Pengelolaan Sumber Daya Energi Tersedianya Infrastruktur yang Berkualitas	Sistem Air Limbah Domestik dalam Daerah di Kab Tulungagung		400.000.000,00	DINAS PERUMAHAN, KAWASAN PERMUKIMAN
	1	03	05	2.0 1	003 9	Penyediaan Sub Sistem Pengolahan Air Limbah Domestik (SPALD) Setempat													
						Jumlah Rumah Tangga yang memiliki Toilet dan Tangki Septik Sesuai dengan Standar				200 Rumah Tangga	6.924.390.000,00	- Kab. Tulungagung, Semua Kecamatan, Semua Kel/Desa	DANA TRANSFER UMUM-DANA ALOKASI UMUM, DANA TRANSFER KHUSUS-DANA ALOKASI KHUSUS FISIK	-	PP5 - Peningkatan Kemandirian Pangan dan Pengelolaan Sumber Daya Energi Tersedianya Infrastruktur yang Berkualitas	Sistem Air Limbah Domestik dalam Daerah di Kab Tulungagung		8.000.000.000,00	DINAS PERUMAHAN, KAWASAN PERMUKIMAN
	1	03	05	2.0 1	004 0	Pembinaan dan Pemberdayaan Masyarakat dalam Pengembangan Sistem Pengelolaan Air Limbah Domestik (SPALD)													
						Jumlah Masyarakat yang dibina dan diberdayakan dalam Pengembangan Sistem Pengelolaan Air Limbah Domestik (SPALD)				10 Orang	50.000.000,00	- Kab. Tulungagung, Semua Kecamatan, Semua Kel/Desa	DANA TRANSFER UMUM-DANA ALOKASI UMUM	-	PP5 - Peningkatan Kemandirian Pangan dan Pengelolaan Sumber Daya Energi Tersedianya Infrastruktur yang Berkualitas	Sistem Air Limbah Domestik dalam Daerah di Kab Tulungagung		75.000.000,00	DINAS PERUMAHAN, KAWASAN PERMUKIMAN
	1	03	05	2.0 1	004 1	Penyusunan Rencana, Kebijakan, Strategi dan Teknis Sistem Pengelolaan Air Limbah Domestik (SPALD)													

No	Kode					Urusan / Bidang Urusan / Program / Kegiatan / Sub Kegiatan	Indikator Program / Kegiatan / Sub Kegiatan	Target Akhir Periode Renstra OPD	Realisasi Capaian RENJA OPD	Prakiraan Capaian Target RENJA	Capaian Kinerja Dan Kerangka Pendanaan					Kelompok Sasaran	Prakiraan Maju Rencana Tahun 2025		PD Penanggung Jawab	
											Target 2024	Pagu Indikatif (Rp)	Lokasi	Sumber Dana	Prioritas		Target	Pagu Indikatif (Rp)		
															Nasional					Daerah
						Jumlah Dokumen Rencana, Kebijakan, Strategi dan Teknis Sistem Pengelolaan Air Limbah Domestik (SPALD) yang disusun				1 Dokumen	175.000.000,00	- Kab. Tulungagung, Semua Kecamatan, Semua Kel/Desa	DANA TRANSFER UMUM-DANA ALOKASI UMUM	-	PP5 - Peningkatan Kemandirian Pangan dan Pengelolaan Sumber Daya Energi Tersedianya Infrastruktur yang Berkualitas	Sistem Air Limbah Domestik dalam Daerah di Kab	300.000.000,00	DINAS PERUMAHAN, KAWASAN PERMUKIMAN		
201	1	03	06			PROGRAM PENGELOLAAN DAN PENGEMBANGAN SISTEM DRAINASE	Persentase jaringan drainase dalam kondisi baik			74,70persen							74,60persen	4.850.000.000,00		
	1	03	06	2.0	1	Pengelolaan dan Pengembangan Sistem Drainase yang Terhubung Langsung dengan Sungai dalam Daerah Kabupaten/Kota	Panjang Drainase yang terbangun	-		500 meter	1.550.000.000,00			-	PP5 - Peningkatan Kemandirian Pangan dan Pengelolaan Sumber Daya Energi Tersedianya Infrastruktur yang Berkualitas	Sistem Drainase yang Terhubung Langsung dengan Sungai dalam Daerah di Kab		4.850.000.000,00		
1	03	06	2.0	001		Pembangunan Sistem Drainase Lingkungan														
						Panjang Saluran Drainase Lingkungan yang Dibangun				100 M	250.000.000,00	- Kab. Tulungagung, Semua Kecamatan, Semua Kel/Desa	DANA TRANSFER UMUM-DANA ALOKASI UMUM	-	PP5 - Peningkatan Kemandirian Pangan dan Pengelolaan Sumber Daya Energi Tersedianya Infrastruktur yang Berkualitas	Sistem Drainase yang Terhubung Langsung dengan Sungai dalam Daerah di Kab		700.000.000,00	DINAS PERUMAHAN, KAWASAN PERMUKIMAN	
1	03	06	2.0	001		Operasi dan Pemeliharaan Sistem Drainase Lingkungan														
						Panjang Sistem Drainase Lingkungan yang Beroperasi dan Terpelihara				50 Meter	100.000.000,00	- Kab. Tulungagung, Semua Kecamatan, Semua Kel/Desa	DANA TRANSFER UMUM-DANA ALOKASI UMUM	-	PP5 - Peningkatan Kemandirian Pangan dan Pengelolaan Sumber Daya Energi Tersedianya Infrastruktur yang Berkualitas	Sistem Drainase yang Terhubung Langsung dengan Sungai dalam Daerah di Kab		200.000.000,00	DINAS PERUMAHAN, KAWASAN PERMUKIMAN	
1	03	06	2.0	002		Optimalisasi Sistem Drainase Lingkungan														
						Panjang Sistem Drainase Lingkungan yang Dioptimalisasi				100 M	0,00	- Kab. Tulungagung, Semua Kecamatan, Semua Kel/Desa	DANA TRANSFER UMUM-DANA ALOKASI UMUM	-	PP5 - Peningkatan Kemandirian Pangan dan Pengelolaan Sumber Daya Energi Tersedianya Infrastruktur yang Berkualitas	Sistem Drainase yang Terhubung Langsung dengan Sungai dalam Daerah di Kab		700.000.000,00	DINAS PERUMAHAN, KAWASAN PERMUKIMAN	
1	03	06	2.0	002		Peningkatan Sistem Drainase Lingkungan														
						Jumlah Sistem Drainase Lingkungan yang Ditingkatkan				1 Sistem Drainase Lingkungan	350.000.000,00	- Kab. Tulungagung, Semua Kecamatan, Semua Kel/Desa	DANA TRANSFER UMUM-DANA ALOKASI UMUM	-	PP5 - Peningkatan Kemandirian Pangan dan Pengelolaan Sumber Daya Energi Tersedianya Infrastruktur yang Berkualitas	Sistem Drainase yang Terhubung Langsung dengan Sungai dalam Daerah di Kab		700.000.000,00	DINAS PERUMAHAN, KAWASAN PERMUKIMAN	
1	03	06	2.0	002		Penyusunan Rencana, Kebijakan, Strategi dan Teknis Sistem Drainase Lingkungan														
						Jumlah Dokumen Rencana, Kebijakan, Strategi dan Teknis Sistem Drainase Lingkungan yang disusun				1 Dokumen	100.000.000,00	- Kab. Tulungagung, Semua Kecamatan, Semua Kel/Desa	DANA TRANSFER UMUM-DANA ALOKASI UMUM	-	PP5 - Peningkatan Kemandirian Pangan dan Pengelolaan Sumber Daya Energi Tersedianya Infrastruktur yang Berkualitas	Sistem Drainase yang Terhubung Langsung dengan Sungai dalam Daerah di Kab		100.000.000,00	DINAS PERUMAHAN, KAWASAN PERMUKIMAN	

No	Kode					Urusan / Bidang Urusan / Program / Kegiatan / Sub Kegiatan	Indikator Program / Kegiatan / Sub Kegiatan	Target Akhir Periode Renstra OPD	Realisasi Capaian RENJA OPD	Prakiraan Capaian Target RENJA	Capaian Kinerja Dan Kerangka Pendanaan					Kelompok Sasaran	Prakiraan Maju Rencana Tahun 2025		PD Penanggung Jawab		
											Target 2024	Pagu Indikatif (Rp)	Lokasi	Sumber Dana	Prioritas		Target	Pagu Indikatif (Rp)			
															Nasional					Daerah	
1	03	06	2.0	002	002	Peningkatan Sistem Drainase Perkotaan															
			1	4		Jumlah Sistem Drainase Perkotaan yang Ditingkatkan				1 Sistem Drainase Perkotaan	200.000.000,00	- Kab. Tulungagung, Semua Kecamatan, Semua Kel/Desa	DANA TRANSFER UMUM-DANA ALOKASI UMUM	-	PP5 - Peningkatan Kemandirian Pangan dan Pengelolaan Sumber Daya Energi Tersedianya Infrastruktur yang Berkualitas	Sistem Drainase yang Terhubung Langsung dengan Sungai dalam Daerah di Kab Tulungagung		700.000.000,00	DINAS PERUMAHAN, KAWASAN PERMUKIMAN		
1	03	06	2.0	002	002	Penyusunan Outline Plan pada Kawasan Genangan															
			1	7		Jumlah Kawasan Genangan yang Disusun Outline Plannya				1 Kawasan Genangan	100.000.000,00	- Kab. Tulungagung, Semua Kecamatan, Semua Kel/Desa	DANA TRANSFER UMUM-DANA ALOKASI UMUM	-	PP5 - Peningkatan Kemandirian Pangan dan Pengelolaan Sumber Daya Energi Tersedianya Infrastruktur yang Berkualitas	Sistem Drainase yang Terhubung Langsung dengan Sungai dalam Daerah di Kab Tulungagung		250.000.000,00	DINAS PERUMAHAN, KAWASAN PERMUKIMAN		
1	03	06	2.0	002	002	Rehabilitasi Sistem Drainase Perkotaan															
			1	8		Jumlah Sistem Drainase Perkotaan yang Direhabilitasi				1 Sistem Drainase Perkotaan	175.000.000,00	- Kab. Tulungagung, Semua Kecamatan, Semua Kel/Desa	DANA TRANSFER UMUM-DANA ALOKASI UMUM	-	PP5 - Peningkatan Kemandirian Pangan dan Pengelolaan Sumber Daya Energi Tersedianya Infrastruktur yang Berkualitas	Sistem Drainase yang Terhubung Langsung dengan Sungai dalam Daerah di Kab Tulungagung		700.000.000,00	DINAS PERUMAHAN, KAWASAN PERMUKIMAN		
1	03	06	2.0	002	002	Pembangunan Sistem Drainase Perkotaan															
			1	9		Jumlah Sistem Drainase Perkotaan yang Dibangun				1 Sistem Drainase Perkotaan	250.000.000,00	- Kab. Tulungagung, Semua Kecamatan, Semua Kel/Desa	DANA TRANSFER UMUM-DANA ALOKASI UMUM	-	PP5 - Peningkatan Kemandirian Pangan dan Pengelolaan Sumber Daya Energi Tersedianya Infrastruktur yang Berkualitas	Sistem Drainase yang Terhubung Langsung dengan Sungai dalam Daerah di Kab Tulungagung		700.000.000,00	DINAS PERUMAHAN, KAWASAN PERMUKIMAN		
1	03	06	2.0	003	003	Penyusunan Rencana, Kebijakan, Strategi dan Teknis Sistem Drainase Perkotaan															
			1	0		Jumlah Dokumen Rencana, Kebijakan, Strategi dan Teknis Sistem Drainase Perkotaan yang disusun				1 Dokumen	25.000.000,00	- Kab. Tulungagung, Semua Kecamatan, Semua Kel/Desa	DANA TRANSFER UMUM-DANA ALOKASI UMUM	-	PP5 - Peningkatan Kemandirian Pangan dan Pengelolaan Sumber Daya Energi Tersedianya Infrastruktur yang Berkualitas	Sistem Drainase yang Terhubung Langsung dengan Sungai dalam Daerah di Kab Tulungagung		100.000.000,00	DINAS PERUMAHAN, KAWASAN PERMUKIMAN		
1	04					URUSAN PEMERINTAHAN BIDANG PERUMAHAN DAN KAWASAN PERMUKIMAN					10.564.043.939,00								19.422.600.000,00		
202	1	04	01			PROGRAM PENUNJANG URUSAN PEMERINTAHAN DAERAH KABUPATEN/KOTA	Rata-rata tingkat capaian kinerja kegiatan pada program penunjang urusan pemerintahan daerah	100persen 3,24-		100 persen	7.904.043.939,00							100persen 3,23-	12.922.600.000,00		
1	04	01	2.0			Administrasi Keuangan Perangkat Daerah	Jumlah Dokumen Administrasi Keuangan yang tersusun	-		4 dokumen	6.222.723.239,00				PP7 - Peningkatan Ketentraman, Ketertiban Umum dan peningkatan kualitas pelayanan publik bagi Masyarakat di Jawa Timur Meningkatkan Kualitas Pemerintahan dan Pelayanan Publik	ASN di lingkup Perangkat Daerah	-	10.300.000.000,00			
1	04	01	2.0	000	000	Penyediaan Gaji dan Tunjangan ASN															
			2	1																	

No	Kode					Urusan / Bidang Urusan / Program / Kegiatan / Sub Kegiatan	Indikator Program / Kegiatan / Sub Kegiatan	Target Akhir Periode Renstra OPD	Realisasi Capaian RENJA OPD	Prakiraan Capaian Target RENJA	Capaian Kinerja Dan Kerangka Pendanaan					Kelompok Sasaran	Prakiraan Maju Rencana Tahun 2025		PD Penanggung Jawab		
											Target 2024	Pagu Indikatif (Rp)	Lokasi	Sumber Dana	Prioritas		Target	Pagu Indikatif (Rp)			
															Nasional					Daerah	
							Jumlah Orang yang Menerima Gaji dan Tunjangan ASN				61 Orang/bulan	6.141.123.239,00	- Kab. Tulungagung, Semua Kecamatan, Semua Kel/Desa	PENDAPATAN ASLI DAERAH (PAD), DANA TRANSFER UMUM-DANA ALOKASI LUMUM	-	PP7 - Peningkatan Ketertarikan, Ketertiban Umum dan peningkatan kualitas pelayanan publik bagi Masyarakat di Jawa Timur Meningkatkan Kualitas Pemerintahan dan Pelayanan Publik	ASN di lingkup Perangkat Daerah		10.100.000.000,00	DINAS PERUMAHAN, KAWASAN PERMUKIMAN	
1	04	01	2.0	000	2	Penyediaan Administrasi Pelaksanaan Tugas ASN															
							Jumlah Dokumen Hasil Penyediaan Administrasi Pelaksanaan Tugas ASN				1 Dokumen	81.600.000,00	- Kab. Tulungagung, Semua Kecamatan, Semua Kel/Desa	PENDAPATAN ASLI DAERAH (PAD), DANA TRANSFER UMUM-DANA ALOKASI LUMUM	-	PP7 - Peningkatan Ketertarikan, Ketertiban Umum dan peningkatan kualitas pelayanan publik bagi Masyarakat di Jawa Timur Meningkatkan Kualitas Pemerintahan dan Pelayanan Publik	ASN di lingkup Perangkat Daerah		200.000.000,00	DINAS PERUMAHAN, KAWASAN PERMUKIMAN	
1	04	01	2.0	5	Administrasi Kepegawaian Perangkat Daerah	Jumlah Dokumen Administrasi Kepegawaian yang tersusun	-				1 dokumen	8.600.000,00			-	PP7 - Peningkatan Ketertarikan, Ketertiban Umum dan peningkatan kualitas pelayanan publik bagi Masyarakat di Jawa Timur Meningkatkan Kualitas Pemerintahan dan Pelayanan Publik	ASN di lingkup Perangkat Daerah	-	90.000.000,00		
1	04	01	2.0	5	000	2	Pengadaan Pakaian Dinas beserta Atribut Kelengkapannya														
							Jumlah Paket Pakaian Dinas beserta Atribut Kelengkapan				150 Paket	8.600.000,00	- Kab. Tulungagung, Semua Kecamatan, Semua Kel/Desa	PENDAPATAN ASLI DAERAH (PAD), DANA TRANSFER UMUM-DANA ALOKASI LUMUM	-	PP7 - Peningkatan Ketertarikan, Ketertiban Umum dan peningkatan kualitas pelayanan publik bagi Masyarakat di Jawa Timur Meningkatkan Kualitas Pemerintahan dan Pelayanan Publik	ASN di lingkup Perangkat Daerah		90.000.000,00	DINAS PERUMAHAN, KAWASAN PERMUKIMAN	
1	04	01	2.0	6	Administrasi Umum Perangkat Daerah	Persentase Penyediaan Administrasi Umum yang sesuai SOP	-				100 persen	285.668.000,00			-	PP7 - Peningkatan Ketertarikan, Ketertiban Umum dan peningkatan kualitas pelayanan publik bagi Masyarakat di Jawa Timur Meningkatkan Kualitas Pemerintahan dan Pelayanan Publik	Penyedia Barang dan Jasa penunjang kegiatan kesekretariat an	-	595.000.000,00		
1	04	01	2.0	6	000	1	Penyediaan Komponen Instalasi Listrik/Penerangan Bangunan Kantor														
							Jumlah Paket Komponen Instalasi Listrik/Penerangan Bangunan Kantor yang Disediakan				10 Paket	11.179.500,00	- Kab. Tulungagung, Semua Kecamatan, Semua Kel/Desa	PENDAPATAN ASLI DAERAH (PAD), DANA TRANSFER UMUM-DANA ALOKASI LUMUM	-	PP7 - Peningkatan Ketertarikan, Ketertiban Umum dan peningkatan kualitas pelayanan publik bagi Masyarakat di Jawa Timur Meningkatkan Kualitas Pemerintahan dan Pelayanan Publik	Penyedia Barang dan Jasa penunjang kegiatan kesekretariat an		16.000.000,00	DINAS PERUMAHAN, KAWASAN PERMUKIMAN	
1	04	01	2.0	6	000	2	Penyediaan Peralatan dan Perlengkapan Kantor														
							Jumlah Paket Peralatan dan Perlengkapan Kantor yang Disediakan				60 Paket	124.708.500,00	- Kab. Tulungagung, Semua Kecamatan, Semua Kel/Desa	PENDAPATAN ASLI DAERAH (PAD), DANA TRANSFER UMUM-DANA ALOKASI LUMUM	-	PP7 - Peningkatan Ketertarikan, Ketertiban Umum dan peningkatan kualitas pelayanan publik bagi Masyarakat di Jawa Timur Meningkatkan Kualitas Pemerintahan dan Pelayanan Publik	Penyedia Barang dan Jasa penunjang kegiatan kesekretariat an		212.000.000,00	DINAS PERUMAHAN, KAWASAN PERMUKIMAN	
1	04	01	2.0	6	000	3	Penyediaan Peralatan Rumah Tangga														
							Jumlah Paket Peralatan Rumah Tangga yang Disediakan				35 Paket	29.541.000,00	- Kab. Tulungagung, Semua Kecamatan, Semua Kel/Desa	PENDAPATAN ASLI DAERAH (PAD), DANA TRANSFER UMUM-DANA ALOKASI LUMUM	-	PP7 - Peningkatan Ketertarikan, Ketertiban Umum dan peningkatan kualitas pelayanan publik bagi Masyarakat di Jawa Timur Meningkatkan Kualitas Pemerintahan dan Pelayanan Publik	Penyedia Barang dan Jasa penunjang kegiatan kesekretariat an		55.000.000,00	DINAS PERUMAHAN, KAWASAN PERMUKIMAN	
1	04	01	2.0	6	000	5	Penyediaan Barang Cetak dan Penggandaan														
							Jumlah Paket Barang Cetak dan Penggandaan yang Disediakan				5 Paket	24.000.000,00	- Kab. Tulungagung, Semua Kecamatan, Semua Kel/Desa	PENDAPATAN ASLI DAERAH (PAD), DANA TRANSFER UMUM-DANA ALOKASI LUMUM	-	PP7 - Peningkatan Ketertarikan, Ketertiban Umum dan peningkatan kualitas pelayanan publik bagi Masyarakat di Jawa Timur Meningkatkan Kualitas Pemerintahan dan Pelayanan Publik	Penyedia Barang dan Jasa penunjang kegiatan kesekretariat an		55.000.000,00	DINAS PERUMAHAN, KAWASAN PERMUKIMAN	
1	04	01	2.0	6	000	8	Fasilitasi Kunjungan Tamu														

No	Kode	Urusan / Bidang Urusan / Program / Kegiatan / Sub Kegiatan	Indikator Program / Kegiatan / Sub Kegiatan	Target Akhir Periode Renstra OPD	Realisasi Capaian RENJA OPD	Prakiraan Capaian Target RENJA	Capaian Kinerja Dan Kerangka Pendanaan						Kelompok Sasaran	Prakiraan Maju Rencana Tahun 2025		PD Penanggung Jawab
							Target 2024	Pagu Indikatif (Rp)	Lokasi	Sumber Dana	Prioritas			Target	Pagu Indikatif (Rp)	
											Nasional	Daerah				
			Jumlah Laporan Fasilitas Kunjungan Tamu				12 Laporan	24.875.000,00	- Kab. Tulungagung, Semua Kecamatan, Semua Kel/Desa	PENDAPATAN ASLI DAERAH (PAD), DANA TRANSFER UMUM-DANA ALOKASI LUMUM	-	PP7 - Peningkatan Ketertarikan, Ketertiban Umum dan peningkatan kualitas pelayanan publik bagi Masyarakat di Jawa Timur Meningkatkan Kualitas Pemerintahan dan Pelayanan Publik	Penyedia Barang dan Jasa penunjang kegiatan kesekretariat an	45.000.000,00	DINAS PERUMAHAN, KAWASAN PERMUKIMAN	
1	04	01	2.0	000	Penyelenggaraan Rapat Koordinasi dan Konsultasi SKPD											
			Jumlah Laporan Penyelenggaraan Rapat Koordinasi dan Konsultasi SKPD				12 Laporan	71.364.000,00	- Kab. Tulungagung, Semua Kecamatan, Semua Kel/Desa	PENDAPATAN ASLI DAERAH (PAD), DANA TRANSFER UMUM-DANA ALOKASI LUMUM	-	PP7 - Peningkatan Ketertarikan, Ketertiban Umum dan peningkatan kualitas pelayanan publik bagi Masyarakat di Jawa Timur Meningkatkan Kualitas Pemerintahan dan Pelayanan Publik	Penyedia Barang dan Jasa penunjang kegiatan kesekretariat an	212.000.000,00	DINAS PERUMAHAN, KAWASAN PERMUKIMAN	
1	04	01	2.0	000	Pengadaan Barang Milik Daerah Penunjang Urusan Pemerintah Daerah											
			Jumlah Pengadaan Barang milik daerah penunjang urusan pemerintah daerah				15 unit	0,00			-	PP7 - Peningkatan Ketertarikan, Ketertiban Umum dan peningkatan kualitas pelayanan publik bagi Masyarakat di Jawa Timur Meningkatkan Kualitas Pemerintahan dan Pelayanan Publik	Penyedia Barang dan Jasa penunjang kegiatan kesekretariat an	128.000.000,00		
1	04	01	2.0	000	Pengadaan Mebel											
			Jumlah Paket Mebel yang Disediakan				15 Unit	0,00	- Kab. Tulungagung, Semua Kecamatan, Semua Kel/Desa	PENDAPATAN ASLI DAERAH (PAD), DANA TRANSFER UMUM-DANA ALOKASI LUMUM	-	PP7 - Peningkatan Ketertarikan, Ketertiban Umum dan peningkatan kualitas pelayanan publik bagi Masyarakat di Jawa Timur Meningkatkan Kualitas Pemerintahan dan Pelayanan Publik	Penyedia Barang dan Jasa penunjang kegiatan kesekretariat an	128.000.000,00	DINAS PERUMAHAN, KAWASAN PERMUKIMAN	
1	04	01	2.0	000	Penyediaan Jasa Penunjang Urusan Pemerintahan Daerah											
			Persentase Jasa Penunjang yang tersedia				100 persen	1.213.732.700,00			-	PP7 - Peningkatan Ketertarikan, Ketertiban Umum dan peningkatan kualitas pelayanan publik bagi Masyarakat di Jawa Timur Meningkatkan Kualitas Pemerintahan dan Pelayanan Publik	Penyedia Jasa Penunjang kegiatan kesekretariat an	1.326.600.000,00		
1	04	01	2.0	000	Penyediaan Jasa Surat Menyurat											
			Jumlah Laporan Penyediaan Jasa Surat Menyurat				1 Laporan	1.500.000,00	- Kab. Tulungagung, Semua Kecamatan, Semua Kel/Desa	PENDAPATAN ASLI DAERAH (PAD), DANA TRANSFER UMUM-DANA ALOKASI LUMUM	-	PP7 - Peningkatan Ketertarikan, Ketertiban Umum dan peningkatan kualitas pelayanan publik bagi Masyarakat di Jawa Timur Meningkatkan Kualitas Pemerintahan dan Pelayanan Publik	Penyedia Jasa Penunjang kegiatan kesekretariat an	1.600.000,00	DINAS PERUMAHAN, KAWASAN PERMUKIMAN	
1	04	01	2.0	000	Penyediaan Jasa Komunikasi, Sumber Daya Air dan Listrik											
			Jumlah Laporan Penyediaan Jasa Komunikasi, Sumber Daya Air dan Listrik yang Disediakan				12 Laporan	186.792.700,00	- Kab. Tulungagung, Semua Kecamatan, Semua Kel/Desa	PENDAPATAN ASLI DAERAH (PAD), DANA TRANSFER UMUM-DANA ALOKASI LUMUM	-	PP7 - Peningkatan Ketertarikan, Ketertiban Umum dan peningkatan kualitas pelayanan publik bagi Masyarakat di Jawa Timur Meningkatkan Kualitas Pemerintahan dan Pelayanan Publik	Penyedia Jasa Penunjang kegiatan kesekretariat an	159.000.000,00	DINAS PERUMAHAN, KAWASAN PERMUKIMAN	
1	04	01	2.0	000	Penyediaan Jasa Peralatan dan Perlengkapan Kantor											
			Jumlah Laporan Penyediaan Jasa Peralatan dan Perlengkapan Kantor yang Disediakan				12 Laporan	54.400.000,00	- Kab. Tulungagung, Semua Kecamatan, Semua Kel/Desa	PENDAPATAN ASLI DAERAH (PAD), DANA TRANSFER UMUM-DANA ALOKASI LUMUM	-	PP7 - Peningkatan Ketertarikan, Ketertiban Umum dan peningkatan kualitas pelayanan publik bagi Masyarakat di Jawa Timur Meningkatkan Kualitas Pemerintahan dan Pelayanan Publik	Penyedia Jasa Penunjang kegiatan kesekretariat an	106.000.000,00	DINAS PERUMAHAN, KAWASAN PERMUKIMAN	
1	04	01	2.0	000	Penyediaan Jasa Pelayanan Umum Kantor											
			Jumlah Laporan Penyediaan Jasa Pelayanan Umum Kantor yang Disediakan				12 Laporan	971.040.000,00	- Kab. Tulungagung, Semua Kecamatan, Semua Kel/Desa	PENDAPATAN ASLI DAERAH (PAD), DANA TRANSFER UMUM-DANA ALOKASI LUMUM	-	PP7 - Peningkatan Ketertarikan, Ketertiban Umum dan peningkatan kualitas pelayanan publik bagi Masyarakat di Jawa Timur Meningkatkan Kualitas Pemerintahan dan Pelayanan Publik	Penyedia Jasa Penunjang kegiatan kesekretariat an	1.060.000.000,00	DINAS PERUMAHAN, KAWASAN PERMUKIMAN	

No	Kode					Urusan / Bidang Urusan / Program / Kegiatan / Sub Kegiatan	Indikator Program / Kegiatan / Sub Kegiatan	Target Akhir Periode Renstra OPD	Realisasi Capaian RENJA OPD	Prakiraan Capaian Target RENJA	Capaian Kinerja Dan Kerangka Pendanaan				Kelompok Sasaran	Prakiraan Maju Rencana Tahun 2025		PD Penanggung Jawab			
											Target 2024	Pagu Indikatif (Rp)	Lokasi	Sumber Dana		Prioritas			Target	Pagu Indikatif (Rp)	
																Nasional	Daerah				
1	04	01	2.0	9		Pemeliharaan Barang Milik Daerah Penunjang Urusan Pemerintahan Daerah	Persentase Barang Milik Daerah yang terpelihara	-			100 persen	173.320.000,00			-	PP7 - Peningkatan Ketentraman, Ketertiban Umum dan peningkatan kualitas pelayanan publik bagi Masyarakat di Jawa Timur Meningkatkan Kualitas Pemerintahan dan Pelayanan Publik	Barang Milik Daerah di lingkup Perangkat Daerah	-	483.000.000,00		
1	04	01	2.0	000	9	1	Penyediaan Jasa Pemeliharaan, Biaya Pemeliharaan, dan Pajak Kendaraan Perorangan Dinas atau Kendaraan Dinas Jabatan														
							Jumlah Kendaraan Perorangan Dinas atau Kendaraan Dinas Jabatan yang Dipelihara dan dibayarkan Pajaknya				1 Unit	40.610.000,00	- Kab. Tulungagung, Semua Kecamatan, Semua Kel/Desa	PENDAPATAN ASLI DAERAH (PAD), DANA TRANSFER UMUM-DANA ALOKASI LUMUM	-	PP7 - Peningkatan Ketentraman, Ketertiban Umum dan peningkatan kualitas pelayanan publik bagi Masyarakat di Jawa Timur Meningkatkan Kualitas Pemerintahan dan Pelayanan Publik	Barang Milik Daerah di lingkup Perangkat Daerah		53.000.000,00	DINAS PERUMAHAN, KAWASAN PERMUKIMAN	
1	04	01	2.0	000	9	2	Penyediaan Jasa Pemeliharaan, Biaya Pemeliharaan, Pajak dan Perizinan Kendaraan Dinas Operasional atau Lapangan														
							Jumlah Kendaraan Dinas Operasional atau Lapangan yang Dipelihara dan dibayarkan Pajak dan Perizinannya				21 Unit	113.630.000,00	- Kab. Tulungagung, Semua Kecamatan, Semua Kel/Desa	PENDAPATAN ASLI DAERAH (PAD), DANA TRANSFER UMUM-DANA ALOKASI LUMUM	-	PP7 - Peningkatan Ketentraman, Ketertiban Umum dan peningkatan kualitas pelayanan publik bagi Masyarakat di Jawa Timur Meningkatkan Kualitas Pemerintahan dan Pelayanan Publik	Barang Milik Daerah di lingkup Perangkat Daerah		133.000.000,00	DINAS PERUMAHAN, KAWASAN PERMUKIMAN	
1	04	01	2.0	000	9	9	Pemeliharaan/Rehabilitasi Gedung Kantor dan Bangunan Lainnya														
							Jumlah Gedung Kantor dan Bangunan Lainnya yang Dipelihara/Direhabilitasi				2 Unit	0,00	- Kab. Tulungagung, Semua Kecamatan, Semua Kel/Desa	PENDAPATAN ASLI DAERAH (PAD), DANA TRANSFER UMUM-DANA ALOKASI LUMUM	-	PP7 - Peningkatan Ketentraman, Ketertiban Umum dan peningkatan kualitas pelayanan publik bagi Masyarakat di Jawa Timur Meningkatkan Kualitas Pemerintahan dan Pelayanan Publik	Barang Milik Daerah di lingkup Perangkat Daerah		265.000.000,00	DINAS PERUMAHAN, KAWASAN PERMUKIMAN	
1	04	01	2.0	001	9	1	Pemeliharaan/Rehabilitasi Sarana dan Prasarana Pendukung Gedung Kantor atau Bangunan Lainnya														
							Jumlah Sarana dan Prasarana Pendukung Gedung Kantor atau Bangunan Lainnya yang Dipelihara/Direhabilitasi				80 Unit	19.080.000,00	- Kab. Tulungagung, Semua Kecamatan, Semua Kel/Desa	PENDAPATAN ASLI DAERAH (PAD), DANA TRANSFER UMUM-DANA ALOKASI LUMUM	-	PP7 - Peningkatan Ketentraman, Ketertiban Umum dan peningkatan kualitas pelayanan publik bagi Masyarakat di Jawa Timur Meningkatkan Kualitas Pemerintahan dan Pelayanan Publik	Barang Milik Daerah di lingkup Perangkat Daerah		32.000.000,00	DINAS PERUMAHAN, KAWASAN PERMUKIMAN	
203	1	04	02				PROGRAM PENGEMBANGAN PERUMAHAN	Persentase Peningkatan Hunian	0,14persen		0,04 persen	450.000.000,00							0,05persen	585.000.000,00	
1	04	02	2.0	1			Pendataan Penyediaan dan Rehabilitasi Rumah Korban Bencana atau Relokasi Program Kabupaten/Kota	Jumlah Rumah rawan Bencana atau Relokasi Program Kabupaten/Kota yang terdata	-		20 unit rumah	50.000.000,00			-	PP5 - Peningkatan Kemandirian Pangan dan Pengelolaan Sumber Daya Energi Tersedianya Infrastruktur yang Berkualitas	Rumah Korban Bencana atau Relokasi Program Kabupaten	-	70.000.000,00		
1	04	02	2.0	000	1	9	Identifikasi Perumahan di Lokasi Rawan Bencana Kabupaten/Kota														
							Jumlah Dokumen Data Rumah di Lokasi Rawan Bencana Kabupaten/Kota				1 Dokumen	50.000.000,00	- Kab. Tulungagung, Semua Kecamatan, Semua Kel/Desa	PENDAPATAN ASLI DAERAH (PAD), DANA TRANSFER UMUM-DANA ALOKASI LUMUM	-	PP5 - Peningkatan Kemandirian Pangan dan Pengelolaan Sumber Daya Energi Tersedianya Infrastruktur yang Berkualitas	Rumah Korban Bencana atau Relokasi Program Kabupaten		70.000.000,00	DINAS PERUMAHAN, KAWASAN PERMUKIMAN	
1	04	02	2.0	3			Pembangunan dan Rehabilitasi Rumah Korban Bencana atau Relokasi Program Kabupaten/Kota	Jumlah Pembangunan dan Rehabilitasi Rumah Korban Bencana atau Relokasi	-		15 unit rumah	200.000.000,00			-	PP5 - Peningkatan Kemandirian Pangan dan Pengelolaan Sumber Daya Energi Tersedianya Infrastruktur yang Berkualitas	Rumah Korban Bencana atau Relokasi Program Kabupaten	-	300.000.000,00		
1	04	02	2.0	000	3	1	Rehabilitasi Rumah bagi Korban Bencana														
							Jumlah Rumah Korban Bencana Kabupaten/Kota yang Terehabilitasi				10 Unit Rumah	100.000.000,00	- Kab. Tulungagung, Semua Kecamatan, Semua Kel/Desa	PENDAPATAN ASLI DAERAH (PAD), DANA TRANSFER UMUM-DANA ALOKASI LUMUM	-	PP5 - Peningkatan Kemandirian Pangan dan Pengelolaan Sumber Daya Energi Tersedianya Infrastruktur yang Berkualitas	Rumah Korban Bencana atau Relokasi Program Kabupaten		150.000.000,00	DINAS PERUMAHAN, KAWASAN PERMUKIMAN	
1	04	02	2.0	000	3	4	Pembangunan Rumah bagi Korban Bencana														

No	Kode					Urusan / Bidang Urusan / Program / Kegiatan / Sub Kegiatan	Indikator Program / Kegiatan / Sub Kegiatan	Target Akhir Periode Renstra OPD	Realisasi Capaian RENJA OPD	Prakiraan Capaian Target RENJA	Capaian Kinerja Dan Kerangka Pendanaan					Kelompok Sasaran	Prakiraan Maju Rencana Tahun 2025		PD Penanggung Jawab	
											Target 2024	Pagu Indikatif (Rp)	Lokasi	Sumber Dana	Prioritas		Target	Pagu Indikatif (Rp)		
															Nasional					Daerah
						Jumlah Rumah bagi Korban Bencana Kabupaten/Kota yang Terbangun				5 Unit Rumah	100.000.000,00	- Kab. Tulungagung, Semua Kecamatan, Semua Kel/Desa	PENDAPATAN ASLI DAERAH (PAD), DANA TRANSFER UMUM-DANA ALOKASI UMUM	-	PP5 - Peningkatan Kemandirian Pangan dan Pengelolaan Sumber Daya Energi Tersedianya Infrastruktur yang Berkualitas	Rumah Korban Bencana atau Relokasi Program Kabupaten		150.000.000,00	DINAS PERUMAHAN, KAWASAN PERMUKIMAN	
1	04	02	2.0	5	Pembinaan Pengelolaan Rumah Susun Umum dan/atau Rumah Khusus	Jumlah SDM yang mendapatkan pembinaan pengelolaan Rumah Susun Umum dan/atau Rumah Khusus	-			25 orang	200.000.000,00			-	PP5 - Peningkatan Kemandirian Pangan dan Pengelolaan Sumber Daya Energi Tersedianya Infrastruktur yang Berkualitas	Pengelola Rumah Susun Umum	-	215.000.000,00		
1	04	02	2.0	5	000	Fasilitasi Pengelolaan Kelembagaan dan Pemilik/Penghuni Rumah Susun														
						Jumlah Laporan Hasil Fasilitasi Pengelolaan Kelembagaan bagi Pemilik/Penghuni Rumah Susun				1 Laporan	200.000.000,00	- Kab. Tulungagung, Semua Kecamatan, Semua Kel/Desa	PENDAPATAN ASLI DAERAH (PAD), DANA TRANSFER UMUM-DANA ALOKASI UMUM	-	PP5 - Peningkatan Kemandirian Pangan dan Pengelolaan Sumber Daya Energi Tersedianya Infrastruktur yang Berkualitas	Pengelola Rumah Susun Umum		215.000.000,00	DINAS PERUMAHAN, KAWASAN PERMUKIMAN	
204	1	04	03		PROGRAM KAWASAN PERMUKIMAN	Persentase peningkatan rumah layak huni	0,28persen			0,08 persen	600.000.000,00						0,09persen	655.000.000,00		
1	04	03	2.0	1	Penerbitan Izin Pembangunan dan Pengembangan Kawasan Permukiman	Jumlah Penerbitan Izin Pembangunan dan Pengembangan Kawasan Permukiman	-			1 laporan	300.000.000,00			-	PP5 - Peningkatan Kemandirian Pangan dan Pengelolaan Sumber Daya Energi Tersedianya Infrastruktur yang Berkualitas	Kawasan Permukiman Kumuh dengan Luas di Bawah 10 (Sepuluh) Ha di Kab Tulungagung	-	320.000.000,00		
1	04	03	2.0	1	000	Koordinasi dan Sinkronisasi Penyelenggaraan Kawasan Permukiman														
						Jumlah Laporan Hasil Koordinasi dan Sinkronisasi Penyelenggaraan Kawasan Permukiman				1 Laporan	300.000.000,00	- Kab. Tulungagung, Semua Kecamatan, Semua Kel/Desa	PENDAPATAN ASLI DAERAH (PAD), DANA TRANSFER UMUM-DANA ALOKASI UMUM	-	PP5 - Peningkatan Kemandirian Pangan dan Pengelolaan Sumber Daya Energi Tersedianya Infrastruktur yang Berkualitas	Kawasan Permukiman Kumuh dengan Luas di Bawah 10 (Sepuluh) Ha di Kab Tulungagung		320.000.000,00	DINAS PERUMAHAN, KAWASAN PERMUKIMAN	
1	04	03	2.0	2	Penataan dan Peningkatan Kualitas Kawasan Permukiman Kumuh dengan Luas di Bawah 10 (Sepuluh) Ha	Jumlah Penataan Kawasan Permukiman Kumuh dengan luas di bawah 10 (sepuluh) Ha	-			1 kawasan	100.000.000,00			-	PP5 - Peningkatan Kemandirian Pangan dan Pengelolaan Sumber Daya Energi Tersedianya Infrastruktur yang Berkualitas	Kawasan Permukiman Kumuh dengan Luas di Bawah 10 (Sepuluh) Ha di Kab Tulungagung	-	110.000.000,00		
1	04	03	2.0	2	000	Penyusunan/Review/Legalisasi Kebijakan Bidang PKP														
						Jumlah Dokumen Kebijakan Bidang PKP yang Tersusun/Tereview/Terlegalisasi				1 Dokumen	100.000.000,00	- Kab. Tulungagung, Semua Kecamatan, Semua Kel/Desa	PENDAPATAN ASLI DAERAH (PAD), DANA TRANSFER UMUM-DANA ALOKASI UMUM	-	PP5 - Peningkatan Kemandirian Pangan dan Pengelolaan Sumber Daya Energi Tersedianya Infrastruktur yang Berkualitas	Kawasan Permukiman Kumuh dengan Luas di Bawah 10 (Sepuluh) Ha di Kab Tulungagung		110.000.000,00	DINAS PERUMAHAN, KAWASAN PERMUKIMAN	
1	04	03	2.0	3	Peningkatan Kualitas Kawasan Permukiman Kumuh dengan Luas di Bawah 10 (Sepuluh) Ha	Luas Kawasan Permukiman Kumuh dengan Luas di Bawah 10 (sepuluh) Ha yang ditangani	-			7,9 Ha	200.000.000,00			Memperkuat Infrastruktur Untuk Mendukung Pengembangan Ekonomi Dan Pelayanan Dasar	PP5 - Peningkatan Kemandirian Pangan dan Pengelolaan Sumber Daya Energi Tersedianya Infrastruktur yang Berkualitas	Kawasan Permukiman Kumuh dengan Luas di Bawah 10 (Sepuluh) Ha	-	225.000.000,00		
1	04	03	2.0	3	001	Pelaksanaan Pemugaran Kawasan Permukiman Kumuh														
						Luas Permukiman Kumuh yang Dipugar				10 Ha	200.000.000,00	- Kab. Tulungagung, Semua Kecamatan, Semua Kel/Desa	DANA TRANSFER UMUM-DANA ALOKASI UMUM	Memperkuat Infrastruktur Untuk Mendukung Pengembangan Ekonomi Dan Pelayanan Dasar	PP5 - Peningkatan Kemandirian Pangan dan Pengelolaan Sumber Daya Energi Tersedianya Infrastruktur yang Berkualitas	Kawasan Permukiman Kumuh dengan Luas di Bawah 10 (Sepuluh) Ha		225.000.000,00	DINAS PERUMAHAN, KAWASAN PERMUKIMAN	
205	1	04	04		PROGRAM PERUMAHAN DAN KAWASAN PERMUKIMAN KUMUH	Persentase Luasan kawasan kumuh yang ditangani Persentase peningkatan rumah layak huni	55,72persen			35,16 persen 0,08 persen	1.410.000.000,00						45,40persen	4.800.000.000,00		

No	Kode					Urusan / Bidang Urusan / Program / Kegiatan / Sub Kegiatan	Indikator Program / Kegiatan / Sub Kegiatan	Target Akhir Periode Renstra OPD	Realisasi Capaian RENJA OPD	Prakiraan Capaian Target RENJA	Capaian Kinerja Dan Kerangka Pendanaan					Kelompok Sasaran	Prakiraan Maju Rencana Tahun 2025		PD Penanggung Jawab		
											Target 2024	Pagu Indikatif (Rp)	Lokasi	Sumber Dana	Prioritas		Target	Pagu Indikatif (Rp)			
															Nasional					Daerah	
1	04	04	2.0	1		Pencegahan Perumahan dan Kawasan Permukiman Kumuh pada Daerah Kabupaten/Kota	Luas Kawasan Permukiman Kumuh dengan Luas di Bawah 10 (sepuluh) Ha yang ditangani Luas Pencegahan Kawasan Permukiman Menjadi Permukiman Kumuh	-			7,9 Ha 25,12 Ha	1.410.000.000,00			-	PP5 - Peningkatan Kemandirian Pangan dan Pengelolaan Sumber Daya Energi Tersedianya Infrastruktur yang Berkualitas	Kawasan Permukiman Kumuh dengan Luas di Bawah 10 (Sepuluh) Ha di Kab Tulungagung	-	4.800.000.000,00		
1	04	04	2.0	000	1	Perbaikan Rumah Tidak Layak Huni untuk Pencegahan Terhadap Tumbuh dan Berkembangnya Permukiman Kumuh di Luar Kawasan Permukiman Kumuh dengan Luas di Bawah 10 (Sepuluh) Ha															
						Jumlah Rumah Tidak Layak Huni untuk Pencegahan Terhadap Tumbuh dan Berkembangnya Permukiman Kumuh di Luar Kawasan Permukiman Kumuh dengan Luas di Bawah 10 (Sepuluh) Ha yang Disediakan				120 Unit Rumah	1.310.000.000,00		- Kab. Tulungagung, Semua Kecamatan, Semua Kel/Desa	PENDAPATAN ASLI DAERAH (PAD), DANA TRANSFER UMUM-DANA ALOKASI UMUM	-	PP5 - Peningkatan Kemandirian Pangan dan Pengelolaan Sumber Daya Energi Tersedianya Infrastruktur yang Berkualitas	Kawasan Permukiman Kumuh dengan Luas di Bawah 10 (Sepuluh) Ha di Kab Tulungagung		2.750.000.000,00	DINAS PERUMAHAN, KAWASAN PERMUKIMAN	
1	04	04	2.0	000	4	Pembangunan Rumah Baru Layak Huni dalam Rangka pencegahan terhadap Kumuh dan berkembangnya Perumahan Kumuh dan Permukiman Kumuh Baru															
						Jumlah Rumah Baru Layak Huni yang Dibangun dalam Rangka Pencegahan Kumuh				30 Unit	100.000.000,00		- Kab. Tulungagung, Semua Kecamatan, Semua Kel/Desa	PENDAPATAN ASLI DAERAH (PAD), DANA TRANSFER UMUM-DANA ALOKASI UMUM, DANA TRANSFER KHUSUS-DANA ALOKASI KHUSUS FISIK	-	PP5 - Peningkatan Kemandirian Pangan dan Pengelolaan Sumber Daya Energi Tersedianya Infrastruktur yang Berkualitas	Kawasan Permukiman Kumuh dengan Luas di Bawah 10 (Sepuluh) Ha di Kab Tulungagung		2.050.000.000,00	DINAS PERUMAHAN, KAWASAN PERMUKIMAN	
206	1	04	05			PROGRAM PENINGKATAN PRASARANA, SARANA DAN UTILITAS UMUM (PSU)	Persentase PSU dalam kondisi baik	72,95persen			72,27 persen	200.000.000,00							72,73persen	460.000.000,00	
1	04	05	2.0	1		Urusan Penyelenggaraan PSU Perumahan	Jumlah PSU yang ditingkatkan kualitasnya	-			2 unit	200.000.000,00			-	PP5 - Peningkatan Kemandirian Pangan dan Pengelolaan Sumber Daya Energi Tersedianya Infrastruktur yang Berkualitas	PSU Perumahan	-	460.000.000,00		
1	04	05	2.0	000	2	Penyediaan Prasarana, Sarana, dan Utilitas Umum di Perumahan untuk Menunjang Fungsi Hunian															
						Jumlah Lokasi Perumahan yang Disediakan Prasarana, Sarana, dan Utilitas Umum yang Menunjang Fungsi Hunian				2 Lokasi	200.000.000,00		- Kab. Tulungagung, Semua Kecamatan, Semua Kel/Desa	PENDAPATAN ASLI DAERAH (PAD), DANA TRANSFER UMUM-DANA ALOKASI UMUM	-	PP5 - Peningkatan Kemandirian Pangan dan Pengelolaan Sumber Daya Energi Tersedianya Infrastruktur yang Berkualitas	PSU Perumahan		460.000.000,00	DINAS PERUMAHAN, KAWASAN PERMUKIMAN	
2						URUSAN PEMERINTAHAN WAJIB YANG TIDAK BERKAITAN DENGAN PELAYANAN DASAR						350.000.000,00								825.000.000,00	
2	10					URUSAN PEMERINTAHAN BIDANG PERTANAHAN						350.000.000,00								825.000.000,00	
207	2	10	04			PROGRAM PENYELESAIAN SENGKETA TANAH GARAPAN	Persentase Sengketa Tanah yang Difasilitasi	100persen			100 persen	75.000.000,00							100persen	150.000.000,00	
						Penyelesaian Sengketa Tanah Garapan dalam Daerah Kabupaten/Kota	Jumlah Sengketa Tanah yang Difasilitasi	-			2 kasus	75.000.000,00			-	PP5 - Peningkatan Kemandirian Pangan dan Pengelolaan Sumber Daya Energi Tersedianya Infrastruktur yang Berkualitas	Sengketa Tanah dalam Daerah Kabupaten	-	150.000.000,00		
2	10	04	2.0	000	1	Inventarisasi Sengketa, Konflik, dan Perkara Pertanahan dalam 1 (satu) Daerah Kabupaten/Kota															
						Jumlah Data Sengketa, Konflik dan Perkara dalam 1 (Satu) Daerah Kabupaten/Kota				1 Dokumen	75.000.000,00		- Kab. Tulungagung, Semua Kecamatan, Semua Kel/Desa	PENDAPATAN ASLI DAERAH (PAD), DANA TRANSFER UMUM-DANA ALOKASI UMUM	-	PP5 - Peningkatan Kemandirian Pangan dan Pengelolaan Sumber Daya Energi Tersedianya Infrastruktur yang Berkualitas	Sengketa Tanah dalam Daerah Kabupaten		125.000.000,00	DINAS PERUMAHAN, KAWASAN PERMUKIMAN	
2	10	04	2.0	000	2	Mediasi Penyelesaian Sengketa Tanah Garapan dalam 1 (satu) Daerah Kabupaten/Kota															
						Jumlah Berita Acara Hasil Mediasi Penyelesaian Kasus Sengketa dan Konflik Tanah Garapan dalam 1 (Satu) Daerah Kabupaten/Kota				2 Berita Acara	0,00		- Kab. Tulungagung, Semua Kecamatan, Semua Kel/Desa	PENDAPATAN ASLI DAERAH (PAD), DANA TRANSFER UMUM-DANA ALOKASI UMUM	-	PP5 - Peningkatan Kemandirian Pangan dan Pengelolaan Sumber Daya Energi Tersedianya Infrastruktur yang Berkualitas	Sengketa Tanah dalam Daerah Kabupaten		25.000.000,00	DINAS PERUMAHAN, KAWASAN PERMUKIMAN	

No	Kode				Urusan / Bidang Urusan / Program / Kegiatan / Sub Kegiatan	Indikator Program / Kegiatan / Sub Kegiatan	Target Akhir Periode Renstra OPD	Realisasi Capaian RENJA OPD	Prakiraan Capaian Target RENJA	Capaian Kinerja Dan Kerangka Pendanaan						Kelompok Sasaran	Prakiraan Maju Rencana Tahun 2025		PD Penanggung Jawab	
										Target 2024	Pagu Indikatif (Rp)	Lokasi	Sumber Dana	Prioritas			Target	Pagu Indikatif (Rp)		
														Nasional	Daerah					
208	2	10	06		PROGRAM REDISTRIBUSI TANAH, DAN GANTI KERUGIAN PROGRAM TANAH KELEBIHAN MAKSIMUM DAN TANAH ABSENTEE	Persentase Subyek dan Obyek Redistribusi Tanah, serta ganti kerugian tanah kelebihan maksimum dan tanah absentee yang difasilitasi	100persen			100 persen	50.000.000,00						100persen	100.000.000,00		
	2	10	06	2.0	1	Penetapan Subjek dan Objek Redistribusi Tanah serta Ganti Kerugian Tanah Kelebihan Maksimum dan Tanah Absentee dalam 1 (Satu) Daerah Kabupaten/Kota	Jumlah dokumen Subjek dan Objek Redistribusi Tanah serta Ganti Kerugian Tanah Kelebihan Maksimum dan Tanah Absentee yang disusun	-		1 dokumen	50.000.000,00							100.000.000,00		
	2	10	06	2.0	000	Inventarisasi Subjek dan Objek Redistribusi Tanah														
						Jumlah Data Inventarisasi Subyek Penerima Redistribusi Tanah dalam 1 (Satu) Kabupaten/Kota				1 Dokumen	50.000.000,00	- Kab. Tulungagung, Semua Kecamatan, Semua Kel/Desa	PENDAPATAN ASLI DAERAH (PAD), DANA TRANSFER UMUM-DANA ALOKASI UMMIM		PP5 - Peningkatan Kemandirian Pangan dan Pengelolaan Sumber Daya Energi Tersedianya Infrastruktur yang Berkualitas	Subjek dan Objek Redistribusi Tanah serta Ganti Kerugian Tanah		100.000.000,00	DINAS PERUMAHAN, KAWASAN PERMUKIMAN	
209	2	10	08		PROGRAM PENGELOLAAN TANAH KOSONG	Persentase Pengelolaan Tanah Kosong yang Difasilitasi	100persen			100 persen	50.000.000,00						100persen	125.000.000,00		
	2	10	08	2.0	2	Inventarisasi dan Pemanfaatan Tanah Kosong	Jumlah dokumen Inventarisasi dan Pemanfaatan Tanah Kosong	-		1 dokumen	50.000.000,00							125.000.000,00		
	2	10	08	2.0	000	Pelaksanaan Inventarisasi Tanah Kosong														
						Jumlah Laporan Tanah Kosong dalam 1 (Satu) Kabupaten/Kota yang Diinventarisasi.				1 Laporan	50.000.000,00	- Kab. Tulungagung, Semua Kecamatan, Semua Kel/Desa	PENDAPATAN ASLI DAERAH (PAD), DANA TRANSFER UMUM-DANA ALOKASI UMMIM		PP5 - Peningkatan Kemandirian Pangan dan Pengelolaan Sumber Daya Energi Tersedianya Infrastruktur yang Berkualitas	Tanah Kosong di Kabupaten Tulungagung		125.000.000,00	DINAS PERUMAHAN, KAWASAN PERMUKIMAN	
210	2	10	10		PROGRAM PENATAGUNAAN TANAH	Persentase Penatagunaan Tanah yang Difasilitasi	100persen			100 persen	175.000.000,00						100persen	450.000.000,00		
	2	10	10	2.0	1	Penggunaan Tanah yang Hamparannya dalam satu Daerah Kabupaten/Kota	Jumlah Dokumen Penggunaan Tanah yang Hamparannya dalam satu Daerah Kabupaten/Kota yang disusun	-		1 dokumen	175.000.000,00							450.000.000,00		
	2	10	10	2.0	000	Koordinasi dan Sinkronisasi Perencanaan Penggunaan Tanah														
						Jumlah Laporan Koordinasi dan Sinkronisasi Perencanaan Penggunaan Tanah dalam 1 (Satu) Kabupaten/Kota				1 Laporan	150.000.000,00	- Kab. Tulungagung, Semua Kecamatan, Semua Kel/Desa	PENDAPATAN ASLI DAERAH (PAD), DANA TRANSFER UMUM-DANA ALOKASI UMMIM		PP5 - Peningkatan Kemandirian Pangan dan Pengelolaan Sumber Daya Energi Tersedianya Infrastruktur yang Berkualitas	Tanah yang Hamparannya dalam satu Daerah Kabupaten		275.000.000,00	DINAS PERUMAHAN, KAWASAN PERMUKIMAN	
	2	10	10	2.0	000	Koordinasi dan Sinkronisasi Pelaksanaan Konsolidasi Tanah Kabupaten/Kota														
						Jumlah Dokumen Koordinasi dan Sinkronisasi Pelaksanaan Konsolidasi Tanah Kewenangan Kabupaten/Kota				1 Dokumen	25.000.000,00	- Kab. Tulungagung, Semua Kecamatan, Semua Kel/Desa	PENDAPATAN ASLI DAERAH (PAD), DANA TRANSFER UMUM-DANA ALOKASI UMMIM		PP5 - Peningkatan Kemandirian Pangan dan Pengelolaan Sumber Daya Energi Tersedianya Infrastruktur yang Berkualitas	Tanah yang Hamparannya dalam satu Daerah Kabupaten		175.000.000,00	DINAS PERUMAHAN, KAWASAN PERMUKIMAN	
1	-	-	-	-	-	URUSAN PEMERINTAHAN WAJIB YANG BERKAITAN DENGAN PELAYANAN DASAR					24.460.349.939,00							48.222.600.000,00		
1	-	-	-	-	-						0,00							4.875.000.000,00		
211	1	-	-	-	-						0,00							3.500.000.000,00		
	1	-	-	-	-		20742KK				0,00							3.500.000.000,00		
	1	-	-	-	-															
						Jumlah Konsultasi Supervisi Pembangunan/ Rehabilitasi/ Peningkatan/ Perluasan Sistem Pengelolaan Air Limbah Domestik Terpusat Skala Permukiman	3 Dokumen			1 Dokumen	0,00	- Kab. Tulungagung, Semua Kecamatan, Semua Kel/Desa	DANA TRANSFER UMUM-DANA ALOKASI UMUM		PP5 - Peningkatan Kemandirian Pangan dan Pengelolaan Sumber Daya Energi Tersedianya Infrastruktur yang Berkualitas		1 Dokumen	250.000.000,00	DINAS PERUMAHAN, KAWASAN PERMUKIMAN	
1	-	-	-	-	-															

No	Kode	Urusan / Bidang Urusan / Program / Kegiatan / Sub Kegiatan	Indikator Program / Kegiatan / Sub Kegiatan	Target Akhir Periode Renstra OPD	Realisasi Capaian RENJA OPD	Prakiraan Capaian Target RENJA	Capaian Kinerja Dan Kerangka Pendanaan						Kelompok Sasaran	Prakiraan Maju Rencana Tahun 2025		PD Penanggung Jawab
							Target 2024	Pagu Indikatif (Rp)	Lokasi	Sumber Dana	Prioritas			Target	Pagu Indikatif (Rp)	
											Nasional	Daerah				
			Jumlah Rumah Tangga yang Tersambung dengan Sistem Pengelolaan Air Limbah Terpusat Skala Permukiman	90 Rumah Tangga			20 Rumah Tangga	0,00	- Kab. Tulungagung, Semua Kecamatan, Semua Kel/Desa	DANA TRANSFER UMUM-DANA ALOKASI UMUM	-	PP5 - Peningkatan Kemandirian Pangan dan Pengelolaan Sumber Daya Energi Tersedianya Infrastruktur yang Berkualitas	-	30 Rumah Tangga	3.000.000.000,00	DINAS PERUMAHAN, KAWASAN PERMUKIMAN
212	1	-	-	-	-	-	-	0,00			-			-	200.000.000,00	
	1	-	-	-	-	-	-	0,00			-	PP5 - Peningkatan Kemandirian Pangan dan Pengelolaan Sumber Daya Energi Tersedianya Infrastruktur yang Berkualitas	-	500meter	200.000.000,00	
	1	-	-	-	-	-	-	-	-	-	-	-	-	-	-	-
			Jumlah Konsultasi Supervisi Pembangunan/Peningkatan/Rehabilitasi Sistem Drainase Perkotaan	3 Dokumen			1 Dokumen	0,00	- Kab. Tulungagung, Semua Kecamatan, Semua Kel/Desa	DANA TRANSFER UMUM-DANA ALOKASI UMUM	-	PP5 - Peningkatan Kemandirian Pangan dan Pengelolaan Sumber Daya Energi Tersedianya Infrastruktur yang Berkualitas	-	1 Dokumen	100.000.000,00	DINAS PERUMAHAN, KAWASAN PERMUKIMAN
	1	-	-	-	-	-	-	-	-	-	-	-	-	-	-	-
			Jumlah Konsultasi Supervisi Pembangunan/Peningkatan/Rehabilitasi Sistem Drainase Lingkungan	3 Dokumen			1 Dokumen	0,00	- Kab. Tulungagung, Semua Kecamatan, Semua Kel/Desa	DANA TRANSFER UMUM-DANA ALOKASI UMUM	-	PP5 - Peningkatan Kemandirian Pangan dan Pengelolaan Sumber Daya Energi Tersedianya Infrastruktur yang Berkualitas	-	1 Dokumen	100.000.000,00	DINAS PERUMAHAN, KAWASAN PERMUKIMAN
213	1	-	-	-	-	-	-	0,00			-			-	3.500.000.000,00	
	1	-	-	-	-	-	-	0,00			-	PP5 - Peningkatan Kemandirian Pangan dan Pengelolaan Sumber Daya Energi Tersedianya Infrastruktur yang Berkualitas	-	20084KK	3.500.000.000,00	
	1	-	-	-	-	-	-	-	-	-	-	-	-	-	-	-
			Jumlah Konsultasi Supervisi Kegiatan Pembangunan/Rehabilitasi/Peningkatan/Perluasan Sarana dan Prasarana IPLT	3 Dokumen			1 Dokumen	0,00	- Kab. Tulungagung, Semua Kecamatan, Semua Kel/Desa	PENDAPATAN ASLI DAERAH (PAD), DANA TRANSFER UMUM-DANA ALOKASI UMUM	-	PP5 - Peningkatan Kemandirian Pangan dan Pengelolaan Sumber Daya Energi Tersedianya Infrastruktur yang Berkualitas	-	1 Dokumen	250.000.000,00	DINAS PERUMAHAN, KAWASAN PERMUKIMAN
214	1	-	-	-	-	-	9,96 persen	0,00			-			-	975.000.000,00	
	1	-	-	-	-	-	1 kawasan	0,00			Memperkuat Infrastruktur Untuk Mendukung Pengembangan Ekonomi Dan Pelayanan Dasar	PP5 - Peningkatan Kemandirian Pangan dan Pengelolaan Sumber Daya Energi Tersedianya Infrastruktur yang Berkualitas	Infrastruktur pada Permukiman di Kawasan Strategis di Kab Tulungagung	1kawasan	975.000.000,00	
	1	-	-	-	-	-	-	-	-	-	-	-	-	-	-	-
			Jumlah Sistem Jaringan Prasarana dan Sarana Permukiman yang Dibangun di Kawasan Strategis Daerah Kabupaten/Kota	3 Sistem Jaringan			1 Sistem Jaringan	0,00	- Kab. Tulungagung, Semua Kecamatan, Semua Kel/Desa	DANA TRANSFER UMUM-DANA ALOKASI UMUM	Memperkuat Infrastruktur Untuk Mendukung Pengembangan Ekonomi Dan Pelayanan Dasar	PP5 - Peningkatan Kemandirian Pangan dan Pengelolaan Sumber Daya Energi Tersedianya Infrastruktur yang Berkualitas	Infrastruktur pada Permukiman di Kawasan Strategis di Kab Tulungagung	1 Sistem Jaringan	500.000.000,00	DINAS PERUMAHAN, KAWASAN PERMUKIMAN
	1	-	-	-	-	-	-	-	-	-	-	-	-	-	-	-
			Jumlah Sistem Jaringan Prasarana dan Sarana Permukiman yang Dipelihara di Kawasan Strategis Daerah Kabupaten/Kota	3 Sistem Jaringan			1 Sistem Jaringan	0,00	- Kab. Tulungagung, Semua Kecamatan, Semua Kel/Desa	DANA TRANSFER UMUM-DANA ALOKASI UMUM	-	PP5 - Peningkatan Kemandirian Pangan dan Pengelolaan Sumber Daya Energi Tersedianya Infrastruktur yang Berkualitas	Infrastruktur pada Permukiman di Kawasan Strategis di Kab Tulungagung	1 Sistem Jaringan	250.000.000,00	DINAS PERUMAHAN, KAWASAN PERMUKIMAN
	1	-	-	-	-	-	-	-	-	-	-	-	-	-	-	-
			Jumlah Sistem Jaringan Prasarana dan Sarana Permukiman yang Diawasi dan Dikendalikan di Kawasan Strategis Daerah Kabupaten/Kota	3 Sistem Jaringan			1 Sistem Jaringan	0,00	- Kab. Tulungagung, Semua Kecamatan, Semua Kel/Desa	DANA TRANSFER UMUM-DANA ALOKASI UMUM	-	PP5 - Peningkatan Kemandirian Pangan dan Pengelolaan Sumber Daya Energi Tersedianya Infrastruktur yang Berkualitas	Infrastruktur pada Permukiman di Kawasan Strategis di Kab Tulungagung	1 Sistem Jaringan	150.000.000,00	DINAS PERUMAHAN, KAWASAN PERMUKIMAN
	1	-	-	-	-	-	-	-	-	-	-	-	-	-	-	-
			Jumlah Peserta yang Mengikuti Pembinaan Penyelenggaraan Infrastruktur Kawasan Permukiman di Kawasan Strategis Daerah Kabupaten/Kota	10 Orang			10 Orang	0,00	- Kab. Tulungagung, Semua Kecamatan, Semua Kel/Desa	DANA TRANSFER UMUM-DANA ALOKASI UMUM	-	PP5 - Peningkatan Kemandirian Pangan dan Pengelolaan Sumber Daya Energi Tersedianya Infrastruktur yang Berkualitas	Infrastruktur pada Permukiman di Kawasan Strategis di Kab Tulungagung	10 Orang	75.000.000,00	DINAS PERUMAHAN, KAWASAN PERMUKIMAN
215	1	-	-	-	-	-	-	0,00			-			-	200.000.000,00	

No	Kode					Urusan / Bidang Urusan / Program / Kegiatan / Sub Kegiatan	Indikator Program / Kegiatan / Sub Kegiatan	Target Akhir Periode Renstra OPD	Realisasi Capaian RENJA OPD	Prakiraan Capaian Target RENJA	Capaian Kinerja Dan Kerangka Pendanaan				Kelompok Sasaran	Prakiraan Maju Rencana Tahun 2025		PD Penanggung Jawab				
											Target 2024	Pagu Indikatif (Rp)	Lokasi	Sumber Dana		Prioritas			Target	Pagu Indikatif (Rp)		
																Nasional	Daerah					
	1	-	-	-	-	-	92849KK					0,00										
	1	-	-	-	-		Jumlah Konsultasi Supervisi Pembangunan/Peningkatan/ Perluasan/Optimalisasi SPAM	3 Dokumen				1 Dokumen	0,00	- Kab. Tulungagung, Semua Kecamatan, Semua Kel/Desa	DANA TRANSFER UMUM-DANA ALOKASI UMUM	-	PP5 - Peningkatan Kemandirian Pangan dan Pengelolaan Sumber Daya Energi Tersedianya Infrastruktur yang Berkualitas		1 Dokumen	200.000.000,00	DINAS PERUMAHAN, KAWASAN PERMUKIMAN	
												0,00								10.000.000,00		
		03					URUSAN PEMERINTAHAN BIDANG PEKERJAAN UMUM DAN PENATAAN RUANG					0,00								10.000.000,00		
216	-	03	05			PROGRAM PENGELOLAAN DAN PENGEMBANGAN SISTEM AIR LIMBAH	Persentase rumah tangga yang memiliki akses pengelolaan air limbah domestik aman	6,30persen				5,90 persen	0,00							6,10persen	10.000.000,00	
	-	03	05	2.0	1	Pengelolaan dan Pengembangan Sistem Air Limbah Domestik dalam Daerah Kabupaten/Kota	Jumlah Rumah Tangga yang memiliki akses pengelolaan air limbah domestik aman	-				19425 KK	0,00								10.000.000,00	
	-	03	05	2.0	1	003	007	Penyediaan Sarana Pengangkutan Lumpur Tinja														
							Jumlah Sarana Pengangkutan Lumpur Tinja yang Disediakan					1 Unit	0,00	- Kab. Tulungagung, Semua Kecamatan, Semua Kel/Desa	DANA TRANSFER UMUM-DANA ALOKASI UMUM	-	PP7 - Peningkatan Ketertarikan, Ketertiban Umum dan peningkatan kualitas pelayanan publik bagi Masyarakat di Jawa Timur Tersedianya Infrastruktur yang Berkualitas				10.000.000,00	DINAS PERUMAHAN, KAWASAN PERMUKIMAN
												25.969.525.547,00									28.117.512.685,00	
	1						URUSAN PEMERINTAHAN WAJIB YANG BERKAITAN DENGAN PELAYANAN DASAR					50.000.000,00									199.650.000,00	
	1	03					URUSAN PEMERINTAHAN BIDANG PEKERJAAN UMUM DAN PENATAAN RUANG					50.000.000,00									110.000.000,00	
217	1	03	04			PROGRAM PENGEMBANGAN SISTEM DAN PENGELOLAAN PERSAMPAHAN REGIONAL	Persentase perencanaan/pembangunan prasarana persampahan	100%				100 %	50.000.000,00							100%	110.000.000,00	
	1	03	04	2.0	1	Pengembangan Sistem dan Pengelolaan Persampahan di Daerah Kabupaten/Kota	Persentase sistem dan pengelolaan persampahan	-				100 %	50.000.000,00								110.000.000,00	
	1	03	04	2.0	1	001	005	Penyusunan Rencana, Kebijakan, Strategi dan Teknis Sistem Pengelolaan Persampahan														
							Jumlah Dokumen Rencana, Kebijakan, Strategi dan Teknis Sistem Pengelolaan Persampahan yang disusun					1 Dokumen	50.000.000,00	- Kab. Tulungagung, Semua Kecamatan, Semua Kel/Desa	DANA TRANSFER UMUM-DANA ALOKASI UMUM	-	PP6 - Peningkatan Ketahanan Bencana dan Kualitas Lingkungan Hidup Meningkatkan Kualitas Lingkungan Hidup dan Ketahanan Bencana				110.000.000,00	DINAS LINGKUNGAN HIDUP
	2						URUSAN PEMERINTAHAN WAJIB YANG TIDAK BERKAITAN DENGAN PELAYANAN DASAR						25.919.525.547,00									27.917.862.685,00
	2	11					URUSAN PEMERINTAHAN BIDANG LINGKUNGAN HIDUP						25.919.525.547,00									27.917.862.685,00
218	2	11	01			PROGRAM PENUNJANG URUSAN PEMERINTAHAN DAERAH KABUPATEN/KOTA	Rata-rata Tingkat Capaian Kinerja Kegiatan pada Program Penunjang Urusan Pemerintah Daerah	100%				100 %	20.604.525.547,00							100%	15.071.436.565,00	
	2	11	01	2.0	1	Perencanaan, Penganggaran, dan Evaluasi Kinerja Perangkat Daerah	Jumlah Dokumen Perencanaan, Penganggaran, Evaluasi dan Laporan Kinerja	-				18 Dokumen	11.088.000,00								12.196.800,00	
	2	11	01	2.0	1	000	001	Penyusunan Dokumen Perencanaan Perangkat Daerah														
							Jumlah Dokumen Perencanaan Perangkat Daerah					9 Dokumen	1.460.000,00	- Kab. Tulungagung, Semua Kecamatan, Semua Kel/Desa	DANA TRANSFER UMUM-DANA ALOKASI UMUM	-	PP6 - Peningkatan Ketahanan Bencana dan Kualitas Lingkungan Hidup Meningkatkan Kualitas Lingkungan Hidup dan Ketahanan Bencana				1.606.000,00	DINAS LINGKUNGAN HIDUP
	2	11	01	2.0	1	000	002	Koordinasi dan Penyusunan Dokumen RKA-SKPD														
							Jumlah Dokumen RKA-SKPD dan Laporan Hasil Koordinasi Penyusunan Dokumen RKA-SKPD					1 Dokumen	930.000,00	- Kab. Tulungagung, Semua Kecamatan, Semua Kel/Desa	DANA TRANSFER UMUM-DANA ALOKASI UMUM	-	PP6 - Peningkatan Ketahanan Bencana dan Kualitas Lingkungan Hidup Meningkatkan Kualitas Lingkungan Hidup dan Ketahanan Bencana				1.023.000,00	DINAS LINGKUNGAN HIDUP
	2	11	01	2.0	1	000	003	Koordinasi dan Penyusunan Dokumen Perubahan RKA-SKPD														
							Jumlah Dokumen Perubahan RKA-SKPD dan Laporan Hasil Koordinasi Penyusunan Dokumen Perubahan RKA-SKPD					1 Dokumen	920.000,00	- Kab. Tulungagung, Semua Kecamatan, Semua Kel/Desa	DANA TRANSFER UMUM-DANA ALOKASI UMUM	-	PP6 - Peningkatan Ketahanan Bencana dan Kualitas Lingkungan Hidup Meningkatkan Kualitas Lingkungan Hidup dan Ketahanan Bencana				1.012.000,00	DINAS LINGKUNGAN HIDUP

No	Kode				Urusan / Bidang Urusan / Program / Kegiatan / Sub Kegiatan	Indikator Program / Kegiatan / Sub Kegiatan	Target Akhir Periode Renstra OPD	Realisasi Capaian RENJA OPD	Prakiraan Capaian Target RENJA	Capaian Kinerja Dan Kerangka Pendanaan					Kelompok Sasaran	Prakiraan Maju Rencana Tahun 2025		PD Penanggung Jawab	
										Target 2024	Pagu Indikatif (Rp)	Lokasi	Sumber Dana	Prioritas		Target	Pagu Indikatif (Rp)		
														Nasional					Daerah
2	11	01	2.0	000	Koordinasi dan Penyusunan DPA-SKPD					1 Dokumen	930.000,00	- Kab. Tulungagung, Semua Kecamatan, Semua Kel/Desa	DANA TRANSFER UMUM-DANA ALOKASI UMUM	-	PP6 - Peningkatan Ketahanan Bencana dan Kualitas Lingkungan Hidup Meningkatkan Kualitas Lingkungan Hidup dan Ketahanan Bencana	-	1.023.000,00	DINAS LINGKUNGAN HIDUP	
2	11	01	2.0	000	Koordinasi dan Penyusunan Perubahan DPA- SKPD	Jumlah Dokumen DPA-SKPD dan Laporan Hasil Koordinasi Penyusunan Dokumen DPA-SKPD				1 Dokumen	930.000,00	- Kab. Tulungagung, Semua Kecamatan, Semua Kel/Desa	DANA TRANSFER UMUM-DANA ALOKASI UMUM	-	PP6 - Peningkatan Ketahanan Bencana dan Kualitas Lingkungan Hidup Meningkatkan Kualitas Lingkungan Hidup dan Ketahanan Bencana	-	1.023.000,00	DINAS LINGKUNGAN HIDUP	
2	11	01	2.0	000	Koordinasi dan Penyusunan Laporan Capaian Kinerja dan Ikhtisar Realisasi Kinerja SKPD	Jumlah Laporan Capaian Kinerja SKPD dan Laporan Hasil Koordinasi Penyusunan Laporan Capaian Kinerja dan Ikhtisar Realisasi Kinerja SKPD				1 Laporan	4.928.000,00	- Kab. Tulungagung, Semua Kecamatan, Semua Kel/Desa	DANA TRANSFER UMUM-DANA ALOKASI UMUM	-	PP6 - Peningkatan Ketahanan Bencana dan Kualitas Lingkungan Hidup Meningkatkan Kualitas Lingkungan Hidup dan Ketahanan Bencana	-	5.420.800,00	DINAS LINGKUNGAN HIDUP	
2	11	01	2.0	000	Evaluasi Kinerja Perangkat Daerah	Jumlah Laporan Evaluasi Kinerja Perangkat Daerah				4 Laporan	990.000,00	- Kab. Tulungagung, Semua Kecamatan, Semua Kel/Desa	DANA TRANSFER UMUM-DANA ALOKASI UMUM	-	PP6 - Peningkatan Ketahanan Bencana dan Kualitas Lingkungan Hidup Meningkatkan Kualitas Lingkungan Hidup dan Ketahanan Bencana	-	1.089.000,00	DINAS LINGKUNGAN HIDUP	
2	11	01	2.0	000	Administrasi Keuangan Perangkat Daerah	Jumlah Dokumen Administrasi Keuangan	-			14 Dokumen	13.145.707.007,00			-	PP6 - Peningkatan Ketahanan Bencana dan Kualitas Lingkungan Hidup Meningkatkan Kualitas Pemerintahan dan Pelayanan Publik	-	6.866.736.171,00		
2	11	01	2.0	000	Penyediaan Gaji dan Tunjangan ASN	Jumlah Orang yang Menerima Gaji dan Tunjangan ASN				157 Orang/bulan	12.928.577.007,00	- Kab. Tulungagung, Semua Kecamatan, Semua Kel/Desa	DANA TRANSFER UMUM-DANA ALOKASI UMUM	-	PP6 - Peningkatan Ketahanan Bencana dan Kualitas Lingkungan Hidup Meningkatkan Kualitas Pemerintahan dan Pelayanan Publik	-	6.627.893.171,00	DINAS LINGKUNGAN HIDUP	
2	11	01	2.0	000	Penyediaan Administrasi Pelaksanaan Tugas ASN	Jumlah Dokumen Hasil Penyediaan Administrasi Pelaksanaan Tugas ASN				59 Dokumen	214.560.000,00	- Kab. Tulungagung, Semua Kecamatan, Semua Kel/Desa	DANA TRANSFER UMUM-DANA ALOKASI UMUM	-	PP6 - Peningkatan Ketahanan Bencana dan Kualitas Lingkungan Hidup Meningkatkan Kualitas Lingkungan Hidup dan Ketahanan Bencana	-	236.016.000,00	DINAS LINGKUNGAN HIDUP	
2	11	01	2.0	000	Pelaksanaan Penatausahaan dan Pengujian/Verifikasi Keuangan SKPD	Jumlah Dokumen Penatausahaan dan Pengujian/Verifikasi Keuangan SKPD				85 Dokumen	290.000,00	- Kab. Tulungagung, Semua Kecamatan, Semua Kel/Desa	DANA TRANSFER UMUM-DANA ALOKASI UMUM	-	PP6 - Peningkatan Ketahanan Bencana dan Kualitas Lingkungan Hidup Meningkatkan Kualitas Lingkungan Hidup dan Ketahanan Bencana	-	319.000,00	DINAS LINGKUNGAN HIDUP	
2	11	01	2.0	000	Koordinasi dan Penyusunan Laporan Keuangan Akhir Tahun SKPD	Jumlah Laporan Keuangan Akhir Tahun SKPD dan Laporan Hasil Koordinasi Penyusunan Laporan Keuangan Akhir Tahun SKPD				1 Laporan	930.000,00	- Kab. Tulungagung, Semua Kecamatan, Semua Kel/Desa	DANA TRANSFER UMUM-DANA ALOKASI UMUM	-	PP6 - Peningkatan Ketahanan Bencana dan Kualitas Lingkungan Hidup Meningkatkan Kualitas Lingkungan Hidup dan Ketahanan Bencana	-	1.023.000,00	DINAS LINGKUNGAN HIDUP	
2	11	01	2.0	000	Pengelolaan dan Penyiapan Bahan Tanggapan Pemeriksaan	Jumlah Dokumen Bahan Tanggapan Pemeriksaan dan Tindak Lanjut Pemeriksaan				1 Dokumen	940.000,00	- Kab. Tulungagung, Semua Kecamatan, Semua Kel/Desa	DANA TRANSFER UMUM-DANA ALOKASI UMUM	-	PP6 - Peningkatan Ketahanan Bencana dan Kualitas Lingkungan Hidup Meningkatkan Kualitas Lingkungan Hidup dan Ketahanan Bencana	-	1.034.000,00	DINAS LINGKUNGAN HIDUP	
2	11	01	2.0	000	Koordinasi dan Penyusunan Laporan Keuangan Bulanan/ Triwulanan/ Semesteran SKPD														

No	Kode	Urusan / Bidang Urusan / Program / Kegiatan / Sub Kegiatan	Indikator Program / Kegiatan / Sub Kegiatan	Target Akhir Periode Renstra OPD	Realisasi Capaian RENJA OPD	Prakiraan Capaian Target RENJA	Capaian Kinerja Dan Kerangka Pendanaan						Kelompok Sasaran	Prakiraan Maju Rencana Tahun 2025		PD Penanggung Jawab
							Target 2024	Pagu Indikatif (Rp)	Lokasi	Sumber Dana	Prioritas			Target	Pagu Indikatif (Rp)	
											Nasional	Daerah				
			Jumlah Laporan Keuangan Bulanan/ Triwulanan/ Semesteran SKPD dan Laporan Koordinasi Penyusunan Laporan Keuangan Bulanan/Triwulanan/Semesteran SKPD				1 Laporan	300.000,00	- Kab. Tulungagung, Semua Kecamatan, Semua Kel/Desa	DANA TRANSFER UMUM-DANA ALOKASI UMUM	-	PP6 - Peningkatan Ketahanan Bencana dan Kualitas Lingkungan Hidup Meningkatkan Kualitas Lingkungan Hidup dan Ketahanan Bencana		330.000,00	DINAS LINGKUNGAN HIDUP	
2	11 01 2.0 000 2 8		Penyusunan Pelaporan dan Analisis Prognosis Realisasi Anggaran													
			Jumlah Dokumen Pelaporan dan Analisis Prognosis Realisasi Anggaran				1 Dokumen	110.000,00	- Kab. Tulungagung, Semua Kecamatan, Semua Kel/Desa	DANA TRANSFER UMUM-DANA ALOKASI UMUM	-	PP6 - Peningkatan Ketahanan Bencana dan Kualitas Lingkungan Hidup Meningkatkan Kualitas Lingkungan Hidup dan Ketahanan Bencana		121.000,00	DINAS LINGKUNGAN HIDUP	
2	11 01 2.0 3	Administrasi Barang Milik Daerah pada Perangkat Daerah	Jumlah Dokumen Administrasi Barang Perangkat Daerah				1 Dokumen	8.944.000,00			-	PP6 - Peningkatan Ketahanan Bencana dan Kualitas Lingkungan Hidup Meningkatkan Kualitas Lingkungan Hidup dan Ketahanan Bencana		9.838.400,00		
2	11 01 2.0 3 1		Penyusunan Perencanaan Kebutuhan Barang Milik Daerah SKPD													
			Jumlah Rencana Kebutuhan Barang Milik Daerah SKPD				1 Dokumen	220.000,00	- Kab. Tulungagung, Semua Kecamatan, Semua Kel/Desa	DANA TRANSFER UMUM-DANA ALOKASI UMUM	-	PP6 - Peningkatan Ketahanan Bencana dan Kualitas Lingkungan Hidup Meningkatkan Kualitas Lingkungan Hidup dan Ketahanan Bencana		242.000,00	DINAS LINGKUNGAN HIDUP	
2	11 01 2.0 3 2		Pengamanan Barang Milik Daerah SKPD													
			Jumlah Dokumen Pengamanan Barang Milik Daerah SKPD				1 Dokumen	800.000,00	- Kab. Tulungagung, Semua Kecamatan, Semua Kel/Desa	DANA TRANSFER UMUM-DANA ALOKASI UMUM	-	PP6 - Peningkatan Ketahanan Bencana dan Kualitas Lingkungan Hidup Meningkatkan Kualitas Lingkungan Hidup dan Ketahanan Bencana		880.000,00	DINAS LINGKUNGAN HIDUP	
2	11 01 2.0 3 3		Koordinasi dan Penilaian Barang Milik Daerah SKPD													
			Jumlah Laporan Hasil Penilaian Barang Milik Daerah dan Hasil Koordinasi Penilaian Barang Milik Daerah SKPD				1 Laporan	5.244.000,00	- Kab. Tulungagung, Semua Kecamatan, Semua Kel/Desa	DANA TRANSFER UMUM-DANA ALOKASI UMUM	-	PP6 - Peningkatan Ketahanan Bencana dan Kualitas Lingkungan Hidup Meningkatkan Kualitas Lingkungan Hidup dan Ketahanan Bencana		5.768.400,00	DINAS LINGKUNGAN HIDUP	
2	11 01 2.0 3 4		Pembinaan, Pengawasan, dan Pengendalian Barang Milik Daerah pada SKPD													
			Jumlah Laporan Hasil Pembinaan, Pengawasan, dan Pengendalian Barang Milik Daerah pada SKPD				1 Laporan	960.000,00	- Kab. Tulungagung, Semua Kecamatan, Semua Kel/Desa	DANA TRANSFER UMUM-DANA ALOKASI UMUM	-	PP6 - Peningkatan Ketahanan Bencana dan Kualitas Lingkungan Hidup Meningkatkan Kualitas Lingkungan Hidup dan Ketahanan Bencana		1.056.000,00	DINAS LINGKUNGAN HIDUP	
2	11 01 2.0 3 5		Rekonsiliasi dan Penyusunan Laporan Barang Milik Daerah pada SKPD													
			Jumlah Laporan Rekonsiliasi dan Penyusunan Laporan Barang Milik Daerah pada SKPD				1 Laporan	1.320.000,00	- Kab. Tulungagung, Semua Kecamatan, Semua Kel/Desa	DANA TRANSFER UMUM-DANA ALOKASI UMUM	-	PP6 - Peningkatan Ketahanan Bencana dan Kualitas Lingkungan Hidup Meningkatkan Kualitas Lingkungan Hidup dan Ketahanan Bencana		1.452.000,00	DINAS LINGKUNGAN HIDUP	
2	11 01 2.0 3 6		Penatausahaan Barang Milik Daerah pada SKPD													
			Jumlah Laporan Penatausahaan Barang Milik Daerah pada SKPD				1 Laporan	200.000,00	- Kab. Tulungagung, Semua Kecamatan, Semua Kel/Desa	DANA TRANSFER UMUM-DANA ALOKASI UMUM	-	PP6 - Peningkatan Ketahanan Bencana dan Kualitas Lingkungan Hidup Meningkatkan Kualitas Lingkungan Hidup dan Ketahanan Bencana		220.000,00	DINAS LINGKUNGAN HIDUP	
2	11 01 2.0 3 7		Pemanfaatan Barang Milik Daerah SKPD													
			Jumlah Dokumen Hasil Pemanfaatan Barang Milik Daerah SKPD				1 Dokumen	200.000,00	- Kab. Tulungagung, Semua Kecamatan, Semua Kel/Desa	DANA TRANSFER UMUM-DANA ALOKASI UMUM	-	PP6 - Peningkatan Ketahanan Bencana dan Kualitas Lingkungan Hidup Meningkatkan Kualitas Lingkungan Hidup dan Ketahanan Bencana		220.000,00	DINAS LINGKUNGAN HIDUP	
2	11 01 2.0 5	Administrasi Kepegawaian Perangkat Daerah	Jumlah Dokumen Administrasi Kepegawaian PD				98 Dokumen	105.000.000,00			-	PP6 - Peningkatan Ketahanan Bencana dan Kualitas Lingkungan Hidup Meningkatkan Kualitas Lingkungan Hidup dan Ketahanan Bencana		115.500.000,00		
2	11 01 2.0 5 2		Pengadaan Pakaian Dinas beserta Atribut Kelengkapannya													
			Jumlah Paket Pakaian Dinas beserta Atribut Kelengkapan				150 Paket	75.000.000,00	- Kab. Tulungagung, Semua Kecamatan, Semua Kel/Desa	DANA TRANSFER UMUM-DANA ALOKASI UMUM	-	PP6 - Peningkatan Ketahanan Bencana dan Kualitas Lingkungan Hidup Meningkatkan Kualitas Lingkungan Hidup dan Ketahanan Bencana		82.500.000,00	DINAS LINGKUNGAN HIDUP	

No	Kode					Urusan / Bidang Urusan / Program / Kegiatan / Sub Kegiatan	Indikator Program / Kegiatan / Sub Kegiatan	Target Akhir Periode Renstra OPD	Realisasi Capaian RENJA OPD	Prakiraan Capaian Target RENJA	Capaian Kinerja Dan Kerangka Pendanaan					Kelompok Sasaran	Prakiraan Maju Rencana Tahun 2025		PD Penanggung Jawab	
											Target 2024	Pagu Indikatif (Rp)	Lokasi	Sumber Dana	Prioritas		Target	Pagu Indikatif (Rp)		
															Nasional					Daerah
2	11	01	2.0	000	59	Pendidikan dan Pelatihan Pegawai Berdasarkan Tugas dan Fungsi					15 Orang	30.000.000,00	- Kab. Tulungagung, Semua Kecamatan, Semua Kel/Desa	DANA TRANSFER UMUM-DANA ALOKASI UMUM	-	PP6 - Peningkatan Ketahanan Bencana dan Kualitas Lingkungan Hidup Meningkatkan Kualitas Lingkungan Hidup dan Ketahanan Bencana	-	33.000.000,00	DINAS LINGKUNGAN HIDUP	
2	11	01	2.0	000	6	Administrasi Umum Perangkat Daerah	Presentase Penyediaan Administrasi Umum yang Sesuai SOP	-			100 %	387.051.200,00			-	PP6 - Peningkatan Ketahanan Bencana dan Kualitas Lingkungan Hidup Meningkatkan Kualitas Lingkungan Hidup dan Ketahanan Bencana	-	425.756.320,00		
2	11	01	2.0	000	61	Penyediaan Komponen Instalasi Listrik/Penerangan Bangunan Kantor														
						Jumlah Paket Komponen Instalasi Listrik/Penerangan Bangunan Kantor yang Disediakan					12 Paket	19.413.450,00	- Kab. Tulungagung, Semua Kecamatan, Semua Kel/Desa	DANA TRANSFER UMUM-DANA ALOKASI UMUM	-	PP6 - Peningkatan Ketahanan Bencana dan Kualitas Lingkungan Hidup Meningkatkan Kualitas Lingkungan Hidup dan Ketahanan Bencana	-	21.354.795,00	DINAS LINGKUNGAN HIDUP	
2	11	01	2.0	000	62	Penyediaan Peralatan dan Perlengkapan Kantor														
						Jumlah Paket Peralatan dan Perlengkapan Kantor yang Disediakan					5 Paket	152.756.950,00	- Kab. Tulungagung, Semua Kecamatan, Semua Kel/Desa	DANA TRANSFER UMUM-DANA ALOKASI UMUM	-	PP6 - Peningkatan Ketahanan Bencana dan Kualitas Lingkungan Hidup Meningkatkan Kualitas Lingkungan Hidup dan Ketahanan Bencana	-	168.032.645,00	DINAS LINGKUNGAN HIDUP	
2	11	01	2.0	000	65	Penyediaan Barang Cetak dan Penggandaan														
						Jumlah Paket Barang Cetak dan Penggandaan yang Disediakan					8 Paket	25.530.800,00	- Kab. Tulungagung, Semua Kecamatan, Semua Kel/Desa	DANA TRANSFER UMUM-DANA ALOKASI UMUM	-	PP6 - Peningkatan Ketahanan Bencana dan Kualitas Lingkungan Hidup Meningkatkan Kualitas Lingkungan Hidup dan Ketahanan Bencana	-	28.083.880,00	DINAS LINGKUNGAN HIDUP	
2	11	01	2.0	000	66	Penyediaan Bahan Bacaan dan Peraturan Perundang-undangan														
						Jumlah Dokumen Bahan Bacaan dan Peraturan Perundang-Undangan yang Disediakan					36 Dokumen	11.400.000,00	- Kab. Tulungagung, Semua Kecamatan, Semua Kel/Desa	DANA TRANSFER UMUM-DANA ALOKASI UMUM	-	PP6 - Peningkatan Ketahanan Bencana dan Kualitas Lingkungan Hidup Meningkatkan Kualitas Lingkungan Hidup dan Ketahanan Bencana	-	12.540.000,00	DINAS LINGKUNGAN HIDUP	
2	11	01	2.0	000	68	Fasilitasi Kunjungan Tamu														
						Jumlah Laporan Fasilitasi Kunjungan Tamu					10 Laporan	27.740.000,00	- Kab. Tulungagung, Semua Kecamatan, Semua Kel/Desa	DANA TRANSFER UMUM-DANA ALOKASI UMUM	-	PP6 - Peningkatan Ketahanan Bencana dan Kualitas Lingkungan Hidup Meningkatkan Kualitas Lingkungan Hidup dan Ketahanan Bencana	-	30.514.000,00	DINAS LINGKUNGAN HIDUP	
2	11	01	2.0	000	69	Penyelenggaraan Rapat Koordinasi dan Konsultasi SKPD														
						Jumlah Laporan Penyelenggaraan Rapat Koordinasi dan Konsultasi SKPD					48 Laporan	150.210.000,00	- Kab. Tulungagung, Semua Kecamatan, Semua Kel/Desa	DANA TRANSFER UMUM-DANA ALOKASI UMUM	-	PP6 - Peningkatan Ketahanan Bencana dan Kualitas Lingkungan Hidup Meningkatkan Kualitas Lingkungan Hidup dan Ketahanan Bencana	-	165.231.000,00	DINAS LINGKUNGAN HIDUP	
2	11	01	2.0	000	7	Pengadaan Barang Milik Daerah Penunjang Urusan Pemerintah Daerah	-	-			-	10.000.000,00			-	PP6 - Peningkatan Ketahanan Bencana dan Kualitas Lingkungan Hidup Meningkatkan Kualitas Lingkungan Hidup dan Ketahanan Bencana	-	11.000.000,00		
2	11	01	2.0	001	71	Pengadaan Sarana dan Prasarana Pendukung Gedung Kantor atau Bangunan Lainnya														
						Jumlah Unit Sarana dan Prasarana Pendukung Gedung Kantor atau Bangunan Lainnya yang Disediakan					3 Unit	10.000.000,00	- Kab. Tulungagung, Semua Kecamatan, Semua Kel/Desa	DANA TRANSFER UMUM-DANA ALOKASI UMUM	-	PP6 - Peningkatan Ketahanan Bencana dan Kualitas Lingkungan Hidup Meningkatkan Kualitas Lingkungan Hidup dan Ketahanan Bencana	-	11.000.000,00	DINAS LINGKUNGAN HIDUP	
2	11	01	2.0	000	8	Penyediaan Jasa Penunjang Urusan Pemerintahan Daerah	-	-			12 Dokumen	6.670.910.000,00			-	PP6 - Peningkatan Ketahanan Bencana dan Kualitas Lingkungan Hidup Meningkatkan Kualitas Lingkungan Hidup dan Ketahanan Bencana	-	7.338.001.000,00		
2	11	01	2.0	000	82	Penyediaan Jasa Komunikasi, Sumber Daya Air dan Listrik														
						Jumlah Laporan Penyediaan Jasa Komunikasi, Sumber Daya Air dan Listrik yang Disediakan					12 Laporan	151.250.000,00	- Kab. Tulungagung, Semua Kecamatan, Semua Kel/Desa	DANA TRANSFER UMUM-DANA ALOKASI UMUM	-	PP6 - Peningkatan Ketahanan Bencana dan Kualitas Lingkungan Hidup Meningkatkan Kualitas Lingkungan Hidup dan Ketahanan Bencana	-	166.375.000,00	DINAS LINGKUNGAN HIDUP	
2	11	01	2.0	000	83	Penyediaan Jasa Peralatan dan Perlengkapan Kantor														

No	Kode	Urusan / Bidang Urusan / Program / Kegiatan / Sub Kegiatan	Indikator Program / Kegiatan / Sub Kegiatan	Target Akhir Periode Renstra OPD	Realisasi Capaian RENJA OPD	Prakiraan Capaian Target RENJA	Capaian Kinerja Dan Kerangka Pendanaan					Kelompok Sasaran	Prakiraan Maju Rencana Tahun 2025		PD Penanggung Jawab	
							Target 2024	Pagu Indikatif (Rp)	Lokasi	Sumber Dana	Prioritas		Target	Pagu Indikatif (Rp)		
											Nasional					Daerah
			Jumlah Laporan Penyediaan Jasa Peralatan dan Perlengkapan Kantor yang Disediakan				95 Laporan	47.700.000,00	- Kab. Tulungagung, Semua Kecamatan, Semua Kel/Desa	DANA TRANSFER UMUM-DANA ALOKASI UMUM	-	PP6 - Peningkatan Ketahanan Bencana dan Kualitas Lingkungan Hidup Meningkatkan Kualitas Lingkungan Hidup dan Ketahanan Bencana		52.470.000,00	DINAS LINGKUNGAN HIDUP	
2	11 01	2.0 000 8 4	Penyediaan Jasa Pelayanan Umum Kantor													
			Jumlah Laporan Penyediaan Jasa Pelayanan Umum Kantor yang Disediakan				12 Laporan	6.471.960.000,00	- Kab. Tulungagung, Semua Kecamatan, Semua Kel/Desa	DANA TRANSFER UMUM-DANA ALOKASI UMUM	-	PP6 - Peningkatan Ketahanan Bencana dan Kualitas Lingkungan Hidup Meningkatkan Kualitas Lingkungan Hidup dan Ketahanan Bencana		7.119.156.000,00	DINAS LINGKUNGAN HIDUP	
2	11 01	2.0 9	Pemeliharaan Barang Milik Daerah Penunjang Urusan Pemerintahan Daerah	Presentase Barang Milik Daerah yang Terpelihara	-		100 %	265.825.340,00			-	PP6 - Peningkatan Ketahanan Bencana dan Kualitas Lingkungan Hidup Meningkatkan Kualitas Lingkungan Hidup dan Ketahanan Bencana		292.407.874,00		
2	11 01	2.0 9 1	Penyediaan Jasa Pemeliharaan, Biaya Pemeliharaan, dan Pajak Kendaraan Perorangan Dinas atau Kendaraan Dinas Jabatan													
			Jumlah Kendaraan Perorangan Dinas atau Kendaraan Dinas Jabatan yang Dipelihara dan dibayarkan Pajaknya				1 Unit	36.600.000,00	- Kab. Tulungagung, Semua Kecamatan, Semua Kel/Desa	DANA TRANSFER UMUM-DANA ALOKASI UMUM	-	PP6 - Peningkatan Ketahanan Bencana dan Kualitas Lingkungan Hidup Meningkatkan Kualitas Lingkungan Hidup dan Ketahanan Bencana		40.260.000,00	DINAS LINGKUNGAN HIDUP	
2	11 01	2.0 9 2	Penyediaan Jasa Pemeliharaan, Biaya Pemeliharaan, Pajak dan Perizinan Kendaraan Dinas Operasional atau Lapangan													
			Jumlah Kendaraan Dinas Operasional atau Lapangan yang Dipelihara dan dibayarkan Pajak dan Perizinannya				73 Unit	175.800.000,00	- Kab. Tulungagung, Semua Kecamatan, Semua Kel/Desa	DANA TRANSFER UMUM-DANA ALOKASI UMUM	-	PP6 - Peningkatan Ketahanan Bencana dan Kualitas Lingkungan Hidup Meningkatkan Kualitas Lingkungan Hidup dan Ketahanan Bencana		193.380.000,00	DINAS LINGKUNGAN HIDUP	
2	11 01	2.0 9 5	Pemeliharaan Mebel	Jumlah Mebel yang Dipelihara			50 Unit	4.400.000,00	- Kab. Tulungagung, Semua Kecamatan, Semua Kel/Desa	DANA TRANSFER UMUM-DANA ALOKASI UMUM	-	PP6 - Peningkatan Ketahanan Bencana dan Kualitas Lingkungan Hidup Meningkatkan Kualitas Lingkungan Hidup dan Ketahanan Bencana		4.840.000,00	DINAS LINGKUNGAN HIDUP	
2	11 01	2.0 9 9	Pemeliharaan/Rehabilitasi Gedung Kantor dan Bangunan Lainnya	Jumlah Gedung Kantor dan Bangunan Lainnya yang Dipelihara/Direhabilitasi			5 Unit	31.275.340,00	- Kab. Tulungagung, Semua Kecamatan, Semua Kel/Desa	DANA TRANSFER UMUM-DANA ALOKASI UMUM	-	PP6 - Peningkatan Ketahanan Bencana dan Kualitas Lingkungan Hidup Meningkatkan Kualitas Lingkungan Hidup dan Ketahanan Bencana		34.402.874,00	DINAS LINGKUNGAN HIDUP	
2	11 01	2.0 9 0	Pemeliharaan/Rehabilitasi Sarana dan Prasarana Gedung Kantor atau Bangunan Lainnya	Jumlah Sarana dan Prasarana Gedung Kantor atau Bangunan Lainnya yang Dipelihara/Direhabilitasi			2 Unit	11.000.000,00	- Kab. Tulungagung, Semua Kecamatan, Semua Kel/Desa	DANA TRANSFER UMUM-DANA ALOKASI UMUM	-	PP6 - Peningkatan Ketahanan Bencana dan Kualitas Lingkungan Hidup Meningkatkan Kualitas Lingkungan Hidup dan Ketahanan Bencana		12.100.000,00	DINAS LINGKUNGAN HIDUP	
2	11 01	2.0 9 1	Pemeliharaan/Rehabilitasi Sarana dan Prasarana Pendukung Gedung Kantor atau Bangunan Lainnya	Jumlah Sarana dan Prasarana Pendukung Gedung Kantor atau Bangunan Lainnya yang Dipelihara/Direhabilitasi			3 Unit	6.750.000,00	- Kab. Tulungagung, Semua Kecamatan, Semua Kel/Desa	DANA TRANSFER UMUM-DANA ALOKASI UMUM	-	PP6 - Peningkatan Ketahanan Bencana dan Kualitas Lingkungan Hidup Meningkatkan Kualitas Lingkungan Hidup dan Ketahanan Bencana		7.425.000,00	DINAS LINGKUNGAN HIDUP	
219	2 11 02		PROGRAM PERENCANAAN LINGKUNGAN HIDUP	Persentase Data Perencanaan Lingkungan Hidup yang Tersusun	77%		75 %	310.000.000,00					76%	133.100.000,00		
2	11 02	2.0 1	Rencana Perlindungan dan Pengelolaan Lingkungan Hidup (RPPLH) Kabupaten/Kota	Jumlah dokumen Rencana Perlindungan dan Pengelolaan Lingkungan Hidup yang Tersusun	-		2 Dokumen	60.000.000,00			Membangun Lingkungan Hidup, Meningkatkan Ketahanan Bencana Dan Perubahan Iklim	Kabupaten Tulungagung	-	66.550.000,00		
2	11 02	2.0 1 2	Pengendalian Pelaksanaan RPPLH Kabupaten/Kota	Jumlah Dokumen Telaahan Kebijakan yang Telah Mengakomodir RPPLH Kabupaten/Kota			1 Dokumen	30.000.000,00	- Kab. Tulungagung, Semua Kecamatan, Semua Kel/Desa	DANA TRANSFER UMUM-DANA ALOKASI UMUM	Membangun Lingkungan Hidup, Meningkatkan Ketahanan Bencana Dan Perubahan Iklim	Kabupaten Tulungagung		33.275.000,00	DINAS LINGKUNGAN HIDUP	
2	11 02	2.0 1 6	Penyusunan RPPLH Kabupaten/Kota													

No	Kode	Urusan / Bidang Urusan / Program / Kegiatan / Sub Kegiatan	Indikator Program / Kegiatan / Sub Kegiatan	Target Akhir Periode Renstra OPD	Realisasi Capaian RENJA OPD	Prakiraan Capaian Target RENJA	Capaian Kinerja Dan Kerangka Pendanaan					Kelompok Sasaran	Prakiraan Maju Rencana Tahun 2025		PD Penanggung Jawab	
							Target 2024	Pagu Indikatif (Rp)	Lokasi	Sumber Dana	Prioritas		Target	Pagu Indikatif (Rp)		
											Nasional					Daerah
			jumlah dokumen RPPLH di kabupaten/kota yang berisi arahan/muatan RPPLH kabupaten/kota dan mengakomodir arahan RPPLH Provinsi				1 Dokumen	30.000.000,00	- Kab. Tulungagung, Semua Kecamatan, Semua Kel/Desa	DANA TRANSFER UMUM-DANA ALOKASI UMUM	Membangun Lingkungan Hidup, Meningkatkan Ketahanan Bencana Dan Perubahan Iklim	Kabupaten Tulungagung		33.275.000,00	DINAS LINGKUNGAN HIDUP	
2	11 02 2.0 2	Penyelenggaraan Kajian Lingkungan Hidup Strategis (KLHS) Kabupaten/Kota	Jumlah dokumen Kajian Lingkungan Hidup Strategis (KLHS) yang tersusun	-			2 Dokumen	250.000.000,00			Membangun Lingkungan Hidup, Meningkatkan Ketahanan Bencana Dan Perubahan Iklim	Kabupaten Tulungagung	-	66.550.000,00		
2	11 02 2.0 2	Pembuatan dan Pelaksanaan KLHS RPJPD/RPJMD														
			Jumlah Dokumen KLHS RPJPD/RPJMD Kabupaten/Kota yang Disusun				1 Dokumen	250.000.000,00	- Kab. Tulungagung, Semua Kecamatan, Semua Kel/Desa	DANA TRANSFER UMUM-DANA ALOKASI UMUM	Membangun Lingkungan Hidup, Meningkatkan Ketahanan Bencana Dan Perubahan Iklim	Kabupaten Tulungagung		33.275.000,00	DINAS LINGKUNGAN HIDUP	
2	11 02 2.0 2	Penyelenggaraan KLHS Rencana Tata Ruang														
			Jumlah Dokumen KLHS Rencana Tata Ruang Kabupaten/Kota yang Disusun				1 Dokumen	0,00	- Kab. Tulungagung, Semua Kecamatan, Semua Kel/Desa	DANA TRANSFER UMUM-DANA ALOKASI UMUM	Membangun Lingkungan Hidup, Meningkatkan Ketahanan Bencana Dan Perubahan Iklim	Kabupaten Tulungagung		33.275.000,00	DINAS LINGKUNGAN HIDUP	
220	2 11 03	PROGRAM PENGENDALIAN PENCEMARAN DAN/ATAU KERUSAKAN LINGKUNGAN HIDUP	Jumlah pemantauan	19Titik 12Titik 24Pemantauan			24 Pemantauan	1.025.000.000,00					19Titik 12Titik 24Pemantauan	2.707.575.000,00		
2	11 03 2.0 1	Pencegahan Pencemaran dan/atau Kerusakan Lingkungan Hidup Kabupaten/Kota	Jumlah kegiatan pencegahan pencemaran dan/atau kerusakan lingkungan hidup	-			72 Dokumen	875.000.000,00			Membangun Lingkungan Hidup, Meningkatkan Ketahanan Bencana Dan Perubahan Iklim	Kabupaten Tulungagung	-	2.176.000.000,00		
2	11 03 2.0 1	Kordinasi, Sinkronisasi, dan Pelaksanaan Pencegahan Pencemaran Lingkungan Hidup Dilaksanakan Terhadap Media Tanah, Air, Udara, dan Laut														
			Jumlah Dokumen Uji Kualitas Lingkungan Hidup Dilaksanakan Terhadap Media Tanah, Air, Udara, dan Laut				60 Dokumen	275.000.000,00	- Kab. Tulungagung, Semua Kecamatan, Semua Kel/Desa	DANA TRANSFER UMUM-DANA ALOKASI UMUM	Membangun Lingkungan Hidup, Meningkatkan Ketahanan Bencana Dan Perubahan Iklim	Kabupaten Tulungagung		121.000.000,00	DINAS LINGKUNGAN HIDUP	
2	11 03 2.0 1	Kordinasi, Sinkronisasi dan Pelaksanaan Pengendalian Emisi Gas Rumah Kaca, Mitigasi dan Adaptasi Perubahan Iklim														
			Jumlah Dokumen Hasil Koordinasi dan Sinkronisasi Inventarisasi Gas Rumah Kaca dari Sektor Lingkungan Hidup yang Dilaksanakan				1 Dokumen	100.000.000,00	- Kab. Tulungagung, Semua Kecamatan, Semua Kel/Desa	DANA TRANSFER UMUM-DANA ALOKASI UMUM	Membangun Lingkungan Hidup, Meningkatkan Ketahanan Bencana Dan Perubahan Iklim	Kabupaten Tulungagung		605.000.000,00	DINAS LINGKUNGAN HIDUP	
2	11 03 2.0 1	Pengelolaan Laboratorium Lingkungan Hidup kabupaten/kota														
			Jumlah pengujian yang dilaksanakan oleh laboratorium lingkungan				6 Dokumen	500.000.000,00	- Kab. Tulungagung, Semua Kecamatan, Semua Kel/Desa	DANA TRANSFER UMUM-DANA ALOKASI UMUM	Membangun Lingkungan Hidup, Meningkatkan Ketahanan Bencana Dan Perubahan Iklim	Kabupaten Tulungagung		1.450.000.000,00	DINAS LINGKUNGAN HIDUP	
2	11 03 2.0 2	Penanggulangan Pencemaran dan/atau Kerusakan Lingkungan Hidup Kabupaten/Kota	Jumlah kegiatan penanggulangan pencemaran dan / atau kerusakan lingkungan hidup	-			1 Dokumen	75.000.000,00			Membangun Lingkungan Hidup, Meningkatkan Ketahanan Bencana Dan Perubahan Iklim	Kabupaten Tulungagung	-	172.425.000,00		
2	11 03 2.0 2	Pemberian Informasi Peringatan Pencemaran dan/atau Kerusakan Lingkungan Hidup pada Masyarakat														

No	Kode					Urusan / Bidang Urusan / Program / Kegiatan / Sub Kegiatan	Indikator Program / Kegiatan / Sub Kegiatan	Target Akhir Periode Renstra OPD	Realisasi Capaian RENJA OPD	Prakiraan Capaian Target RENJA	Capaian Kinerja Dan Kerangka Pendanaan					Kelompok Sasaran	Prakiraan Maju Rencana Tahun 2025		PD Penanggung Jawab	
											Target 2024	Pagu Indikatif (Rp)	Lokasi	Sumber Dana	Prioritas		Target	Pagu Indikatif (Rp)		
															Nasional					Daerah
							Jumlah Laporan Sosialisasi Informasi Peringatan Pencemaran dan/atau Kerusakan Lingkungan Hidup pada Masyarakat di Kabupaten/Kota yang Dilaksanakan				1 Laporan	75.000.000,00	- Semua Kota/Kab, Semua Kecamatan, Semua Kel/Desa	DANA TRANSFER UMUM-DANA ALOKASI UMUM	Membangun Lingkungan Hidup, Meningkatkan Ketahanan Bencana Dan Perubahan Iklim	PP6 - Peningkatan Ketahanan Bencana dan Kualitas Lingkungan Hidup Meningkatkan Kualitas Lingkungan Hidup dan Ketahanan Bencana	Kabupaten Tulungagung		137.500.000,00	DINAS LINGKUNGAN HIDUP
2	11	03	2.0	000			Penghentian Pencemaran dan/atau Kerusakan Lingkungan Hidup													
							Jumlah Sumber Pencemaran dan/atau Kerusakan Lingkungan Hidup yang Dihentikan				1 Titik	0,00	- Kab. Tulungagung, Semua Kecamatan, Semua Kel/Desa	DANA TRANSFER UMUM-DANA ALOKASI UMUM	Membangun Lingkungan Hidup, Meningkatkan Ketahanan Bencana Dan Perubahan Iklim	PP6 - Peningkatan Ketahanan Bencana dan Kualitas Lingkungan Hidup Meningkatkan Kualitas Lingkungan Hidup dan Ketahanan Bencana	Kabupaten Tulungagung		34.925.000,00	DINAS LINGKUNGAN HIDUP
2	11	03	2.0	3			Pemulihan Pencemaran dan/atau Kerusakan Lingkungan Hidup Kabupaten/Kota				1 Dokumen	75.000.000,00			Membangun Lingkungan Hidup, Meningkatkan Ketahanan Bencana Dan Perubahan Iklim	PP6 - Peningkatan Ketahanan Bencana dan Kualitas Lingkungan Hidup Meningkatkan Kualitas Lingkungan Hidup dan Ketahanan Bencana	Kabupaten Tulungagung		359.150.000,00	
2	11	03	2.0	000			Koordinasi dan Sinkronisasi Penghentian Sumber Pencemaran													
							Jumlah Dokumen Hasil Koordinasi dan Sinkronisasi Penghentian Sumber Pencemaran Kewenangan Pemerintah dan/atau Provinsi dan/atau Sektor Lain hingga Terhentinya Sumber Pencemaran yang Dilaksanakan				1 Dokumen	0,00	- Kab. Tulungagung, Semua Kecamatan, Semua Kel/Desa	DANA TRANSFER UMUM-DANA ALOKASI UMUM	Membangun Lingkungan Hidup, Meningkatkan Ketahanan Bencana Dan Perubahan Iklim	PP6 - Peningkatan Ketahanan Bencana dan Kualitas Lingkungan Hidup Meningkatkan Kualitas Lingkungan Hidup dan Ketahanan Bencana	Kabupaten Tulungagung		29.150.000,00	DINAS LINGKUNGAN HIDUP
2	11	03	2.0	001			Koordinasi dan Sinkronisasi rehabilitasi													
							jumlah kegiatan koordinasi dan sinkronisasi rehabilitasi di kabupaten/kota yang dilaksanakan				1 Kegiatan	75.000.000,00	- Kab. Tulungagung, Semua Kecamatan, Semua Kel/Desa	DANA TRANSFER UMUM-DANA ALOKASI UMUM	Membangun Lingkungan Hidup, Meningkatkan Ketahanan Bencana Dan Perubahan Iklim	PP6 - Peningkatan Ketahanan Bencana dan Kualitas Lingkungan Hidup Meningkatkan Kualitas Lingkungan Hidup dan Ketahanan Bencana	Kabupaten Tulungagung		330.000.000,00	DINAS LINGKUNGAN HIDUP
221	2	11	04				PROGRAM PENGELOLAAN KEANEKARAGAMAN HAYATI (KEHATI)				1,86 %	1.200.000.000,00						1,86%	6.867.321.120,00	
2	11	04	2.0	000			Pengelolaan Keanekaragaman Hayati Kabupaten/Kota				388,28 Ha	1.200.000.000,00			Membangun Lingkungan Hidup, Meningkatkan Ketahanan Bencana Dan Perubahan Iklim	PP6 - Peningkatan Ketahanan Bencana dan Kualitas Lingkungan Hidup Meningkatkan Kualitas Lingkungan Hidup dan Ketahanan Bencana	Kabupaten Tulungagung		6.867.321.120,00	
2	11	04	2.0	000			Pengelolaan Ruang Terbuka Hijau (RTH)													
							Luas RTH yang Dikelola Lingkup Kewenangan Kabupaten/Kota				10,28 Ha	800.000.000,00	- Kab. Tulungagung, Semua Kecamatan, Semua Kel/Desa	DANA TRANSFER UMUM-DANA ALOKASI UMUM	Membangun Lingkungan Hidup, Meningkatkan Ketahanan Bencana Dan Perubahan Iklim	PP6 - Peningkatan Ketahanan Bencana dan Kualitas Lingkungan Hidup Meningkatkan Kualitas Lingkungan Hidup dan Ketahanan Bencana	Kabupaten Tulungagung		4.400.000.000,00	DINAS LINGKUNGAN HIDUP
2	11	04	2.0	000			Pengelolaan Sarana dan Prasarana Keanekaragaman Hayati													
							Jumlah Sarana dan Prasarana Keanekaragaman Hayati yang Dikelola				14 Unit	0,00	- Kab. Tulungagung, Semua Kecamatan, Semua Kel/Desa	DANA TRANSFER UMUM-DANA ALOKASI UMUM	Membangun Lingkungan Hidup, Meningkatkan Ketahanan Bencana Dan Perubahan Iklim	PP6 - Peningkatan Ketahanan Bencana dan Kualitas Lingkungan Hidup Meningkatkan Kualitas Lingkungan Hidup dan Ketahanan Bencana	Kabupaten Tulungagung		1.367.321.120,00	DINAS LINGKUNGAN HIDUP
2	11	04	2.0	000			Pengelolaan Taman Keanekaragaman Hayati Lainnya													

No	Kode	Urusan / Bidang Urusan / Program / Kegiatan / Sub Kegiatan	Indikator Program / Kegiatan / Sub Kegiatan	Target Akhir Periode Renstra OPD	Realisasi Capaian RENJA OPD	Prakiraan Capaian Target RENJA	Capaian Kinerja Dan Kerangka Pendanaan					Kelompok Sasaran	Prakiraan Maju Rencana Tahun 2025		PD Penanggung Jawab	
							Target 2024	Pagu Indikatif (Rp)	Lokasi	Sumber Dana	Prioritas		Target	Pagu Indikatif (Rp)		
											Nasional					Daerah
			Unit Taman Kehati Lainnya yang dikelola Lingkup Kewenangan Kabupaten/Kota				260 Unit	200.000.000,00	- Kab. Tulungagung, Semua Kecamatan, Semua Kel/Desa	DANA TRANSFER UMUM-DANA ALOKASI UMUM	Membangun Lingkungan Hidup, Meningkatkan Ketahanan Bencana Dan Perubahan Iklim	PP6 - Peningkatan Ketahanan Bencana dan Kualitas Lingkungan Hidup Meningkatkan Kualitas Lingkungan Hidup dan Ketahanan Bencana	Kabupaten Tulungagung		550.000.000,00	DINAS LINGKUNGAN HIDUP
2	11 04	2.000009	Pengelolaan Taman Keaneekaragaman Hayati di Luar Kawasan Hutan													
			Unit Taman Kehati Di Luar Kawasan Hutan yang Dikelola Lingkup Kewenangan Kabupaten/Kota				118 Unit	200.000.000,00	- Kab. Tulungagung, Semua Kecamatan, Semua Kel/Desa	DANA TRANSFER UMUM-DANA ALOKASI UMUM	Membangun Lingkungan Hidup, Meningkatkan Ketahanan Bencana Dan Perubahan Iklim	PP6 - Peningkatan Ketahanan Bencana dan Kualitas Lingkungan Hidup Meningkatkan Kualitas Lingkungan Hidup dan Ketahanan Bencana	Kabupaten Tulungagung		550.000.000,00	DINAS LINGKUNGAN HIDUP
222	2 11 05		PROGRAM PENGENDALIAN BAHAN BERBAHAYA DAN BERACUN (B3) DAN LIMBAH BAHAN BERBAHAYA DAN BERACUN (LIMBAH B3)	Prosentase rincian teknis TPS B3 yang dikeluarkan	100% 100%		100 % 100 %	25.000.000,00						100% 100%	39.930.000,00	
2	11 05	2.01	Penyimpanan sementara Limbah B3	-	-		-	25.000.000,00			Membangun Lingkungan Hidup, Meningkatkan Ketahanan Bencana Dan Perubahan Iklim	PP6 - Peningkatan Ketahanan Bencana dan Kualitas Lingkungan Hidup Meningkatkan Kualitas Lingkungan Hidup dan Ketahanan Bencana	-	-	39.930.000,00	
2	11 05	2.01	0001	Fasilitasi Pemenuhan Komitmen Izin Penyimpanan sementara Limbah B3 Dilaksanakan Melalui Sistem Pelayanan Perizinan Berusaha Terintegrasi Secara Elektronik												
			Jumlah Fasilitasi Persetujuan/Izin Penyimpanan sementara Limbah B3 yang Dilaksanakan Melalui Sistem Pelayanan Perizinan Berusaha Terintegrasi Secara Elektronik				1 Dokumen	25.000.000,00	- Kab. Tulungagung, Semua Kecamatan, Semua Kel/Desa	DANA TRANSFER UMUM-DANA ALOKASI UMUM	Membangun Lingkungan Hidup, Meningkatkan Ketahanan Bencana Dan Perubahan Iklim	PP6 - Peningkatan Ketahanan Bencana dan Kualitas Lingkungan Hidup Meningkatkan Kualitas Lingkungan Hidup dan Ketahanan Bencana	-		39.930.000,00	DINAS LINGKUNGAN HIDUP
223	2 11 06		PROGRAM PEMBINAAN DAN PENGAWASAN TERHADAP IZIN LINGKUNGAN DAN IZIN PERLINDUNGAN DAN PENGELOLAAN LINGKUNGAN HIDUP (PPLH)	Persentase kegiatan usaha yang dibina dan diawasi	5% 100%		100 %	75.000.000,00						5% 100%	90.000.000,00	
2	11 06	2.01	Pembinaan dan Pengawasan Terhadap Usaha dan/atau Kegiatan yang Izin Lingkungan dan Izin PPLH Diterbitkan oleh Pemerintah Daerah Kabupaten/Kota	Persentase Perusahaan yang Diawasi	-		100 %	75.000.000,00			-	PP6 - Peningkatan Ketahanan Bencana dan Kualitas Lingkungan Hidup Meningkatkan Kualitas Lingkungan Hidup dan Ketahanan Bencana	-	-	90.000.000,00	
2	11 06	2.01	0001	Fasilitasi Pemenuhan Ketentuan dan Kewajiban Izin Lingkungan dan/atau Izin PPLH												
			Jumlah Rekomendasi dan/atau Persetujuan Teknis, Persetujuan Lingkungan, dan Surat Kelayakan Operasi yang Diberikan				1 Dokumen	25.000.000,00	- Kab. Tulungagung, Semua Kecamatan, Semua Kel/Desa	DANA TRANSFER UMUM-DANA ALOKASI UMUM	-	PP6 - Peningkatan Ketahanan Bencana dan Kualitas Lingkungan Hidup Meningkatkan Kualitas Lingkungan Hidup dan Ketahanan Bencana	-		30.000.000,00	DINAS LINGKUNGAN HIDUP
2	11 06	2.01	0005	Pengawasan Perizinan Berusaha atau Persetujuan Pemerintah terkait Persetujuan Lingkungan yang diterbitkan oleh Pemerintah Daerah Provinsi dan Peraturan Perundang-undangan di bidang Perlindungan dan Pengelolaan Lingkungan Hidup												
			Jumlah Badan usaha dan/atau kegiatan yang diawasi				25 Badan Usaha	50.000.000,00	- Kab. Tulungagung, Semua Kecamatan, Semua Kel/Desa	DANA TRANSFER UMUM-DANA ALOKASI UMUM	-	PP6 - Peningkatan Ketahanan Bencana dan Kualitas Lingkungan Hidup Meningkatkan Kualitas Lingkungan Hidup dan Ketahanan Bencana	-		60.000.000,00	DINAS LINGKUNGAN HIDUP
224	2 11 08		PROGRAM PENINGKATAN PENDIDIKAN, PELATIHAN DAN PENYULUHAN LINGKUNGAN HIDUP UNTUK MASYARAKAT	Jumlah jenis lembaga yang mendapatkan pendidikan, pelatihan, dan penyuluhan lingkungan hidup tingkat daerah kabupaten / kota	2Lembaga		2 Lembaga	100.000.000,00							92.000.000,00	
2	11 08	2.01	Penyelenggaraan Pendidikan, Pelatihan, dan Penyuluhan Lingkungan Hidup untuk Lembaga Kemasyarakatan Tingkat Daerah Kabupaten/Kota	Jumlah Lembaga yang mendapatkan Pendidikan, Pelatihan, dan Penyuluhan Lingkungan Hidup untuk Lembaga Kemasyarakatan Tingkat Daerah Kabupaten/Kota	-		10 Lembaga	100.000.000,00			-	PP6 - Peningkatan Ketahanan Bencana dan Kualitas Lingkungan Hidup Meningkatkan Kualitas Lingkungan Hidup dan Ketahanan Bencana	-	-	92.000.000,00	
2	11 08	2.01	0002	Pendampingan Gerakan Peduli Lingkungan Hidup												

No	Kode					Urusan / Bidang Urusan / Program / Kegiatan / Sub Kegiatan	Indikator Program / Kegiatan / Sub Kegiatan	Target Akhir Periode Renstra OPD	Realisasi Capaian RENJA OPD	Prakiraan Capaian Target RENJA	Capaian Kinerja Dan Kerangka Pendanaan					Kelompok Sasaran	Prakiraan Maju Rencana Tahun 2025		PD Penanggung Jawab	
											Target 2024	Pagu Indikatif (Rp)	Lokasi	Sumber Dana	Prioritas		Target	Pagu Indikatif (Rp)		
															Nasional					Daerah
						Jumlah Pendampingan Pembinaan Gerakan Peduli dan Berbudaya Lingkungan Hidup yang Dilaksanakan				2 Dokumen	25.000.000,00	- Kab. Tulungagung, Semua Kecamatan, Semua Kel/Desa	DANA TRANSFER UMUM-DANA ALOKASI UMUM	-	PP6 - Peningkatan Ketahanan Bencana dan Kualitas Lingkungan Hidup Meningkatkan Kualitas Lingkungan Hidup dan Ketahanan Bencana		32.000.000,00	DINAS LINGKUNGAN HIDUP		
2	11	08	2.0	000	15	Peningkatan Kapasitas dan Kompetensi Sumber Daya Manusia Bidang lingkungan hidup untuk Lembaga pendidikan formal/lembaga masyarakat/komunitas/kelompok masyarakat														
						Jumlah lembaga pendidikan formal/lembaga masyarakat/komunitas/kelompok masyarakat yang meningkat kapasitas dan kompetensinya terkait PPLH				10 Lembaga	75.000.000,00	- Kab. Tulungagung, Semua Kecamatan, Semua Kel/Desa	DANA TRANSFER UMUM-DANA ALOKASI UMUM	-	PP6 - Peningkatan Ketahanan Bencana dan Kualitas Lingkungan Hidup Meningkatkan Kualitas Lingkungan Hidup dan Ketahanan Bencana		60.000.000,00	DINAS LINGKUNGAN HIDUP		
225	2	11	09			PROGRAM PENGHARGAAN LINGKUNGAN HIDUP UNTUK MASYARAKAT	Jumlah jenis penghargaan lingkungan hidup untuk masyarakat yang diberikan penghargaan lingkungan	1Penghargaan		1 Penghargaan	50.000.000,00					1Penghargaan	90.000.000,00			
2	11	09	2.0			Pemberian Penghargaan Lingkungan Hidup Tingkat Daerah Kabupaten/Kota yang di berikan	Jumlah penghargaan lingkungan hidup tingkat Daerah Kabupaten/Kota yang di berikan	-		1 Penghargaan	50.000.000,00			-	PP6 - Peningkatan Ketahanan Bencana dan Kualitas Lingkungan Hidup Meningkatkan Kualitas Lingkungan Hidup dan Ketahanan Bencana	-	90.000.000,00			
2	11	09	2.0	000	11	Penilaian Kinerja Masyarakat/Lembaga Masyarakat/Dunia Usaha/Dunia Pendidikan/Filantropi dalam Perlindungan dan Pengelolaan Lingkungan Hidup														
						Jumlah Masyarakat/Lembaga Masyarakat/Dunia Usaha/Dunia Pendidikan/Filantropi yang Dinilai Kinerjanya dalam rangka PPLH				30 Entitas	50.000.000,00	- Kab. Tulungagung, Semua Kecamatan, Semua Kel/Desa	DANA TRANSFER UMUM-DANA ALOKASI UMUM	-	PP6 - Peningkatan Ketahanan Bencana dan Kualitas Lingkungan Hidup Meningkatkan Kualitas Lingkungan Hidup dan Ketahanan Bencana		90.000.000,00	DINAS LINGKUNGAN HIDUP		
226	2	11	10			PROGRAM PENANGANAN PENGADUAN LINGKUNGAN HIDUP	Persentase kasus lingkungan yang tertangani	100%		100 %	35.000.000,00					100%	60.000.000,00			
2	11	10	2.0			Penyelesaian Pengaduan Masyarakat di Bidang Perlindungan dan Pengelolaan Lingkungan Hidup (PPLH) Kabupaten/Kota	Persentase Penanganan Pengaduan	-		100 %	35.000.000,00			-	PP6 - Peningkatan Ketahanan Bencana dan Kualitas Lingkungan Hidup Meningkatkan Kualitas Lingkungan Hidup dan Ketahanan Bencana	-	60.000.000,00			
2	11	10	2.0	000	14	Pengelolaan Pengaduan permasalahan Pencemaran dan Perusakan Lingkungan Hidup tingkat Kabupaten/Kota														
						Jumlah pengaduan permasalahan Pencemaran dan Perusakan Lingkungan Hidup tingkat Kabupaten/Kota yang ditindaklanjuti/ditangani				30 Pengaduan	25.000.000,00	- Kab. Tulungagung, Semua Kecamatan, Semua Kel/Desa	DANA TRANSFER UMUM-DANA ALOKASI UMUM	-	PP6 - Peningkatan Ketahanan Bencana dan Kualitas Lingkungan Hidup Meningkatkan Kualitas Lingkungan Hidup dan Ketahanan Bencana		40.000.000,00	DINAS LINGKUNGAN HIDUP		
2	11	10	2.0	000	15	Penyelesaian sengketa lingkungan hidup yang ditangani yang menjadi kewenangan kabupaten/kota														
						Jumlah sengketa lingkungan hidup yang ditangani yang menjadi kewenangan kabupaten/kota				30 Perkara	10.000.000,00	- Kab. Tulungagung, Semua Kecamatan, Semua Kel/Desa	DANA TRANSFER UMUM-DANA ALOKASI UMUM	-	PP6 - Peningkatan Ketahanan Bencana dan Kualitas Lingkungan Hidup Meningkatkan Kualitas Lingkungan Hidup dan Ketahanan Bencana		20.000.000,00	DINAS LINGKUNGAN HIDUP		
227	2	11	11			PROGRAM PENGELOLAAN PERSAMPAHAN	Prosentase sampah yang dikelola terhadap target Jakstrada Persampahan	31%		27 %	2.495.000.000,00					29%	2.766.500.000,00			
2	11	11	2.0			Pengelolaan Sampah	Jumlah sampah yang dikelola	-		52035 ton	2.495.000.000,00			Membangun Lingkungan Hidup, Meningkatkan Ketahanan Bencana Dan Perubahan Iklim	PP6 - Peningkatan Ketahanan Bencana dan Kualitas Lingkungan Hidup Meningkatkan Kualitas Lingkungan Hidup dan Ketahanan Bencana	-	2.766.500.000,00			
2	11	11	2.0	000	14	Peningkatan Peran Serta Masyarakat dalam Pengelolaan Persampahan														
						Jumlah Masyarakat, Kelompok Masyarakat atau Para Pihak Lainnya yang Terlibat Aktif dalam Kegiatan Pengelolaan Sampah Berbasis Masyarakat				2 Kelompok	30.000.000,00	- Kab. Tulungagung, Semua Kecamatan, Semua Kel/Desa	DANA TRANSFER UMUM-DANA ALOKASI UMUM	Membangun Lingkungan Hidup, Meningkatkan Ketahanan Bencana Dan Perubahan Iklim	PP6 - Peningkatan Ketahanan Bencana dan Kualitas Lingkungan Hidup Meningkatkan Kualitas Lingkungan Hidup dan Ketahanan Bencana	-	55.000.000,00	DINAS LINGKUNGAN HIDUP		
2	11	11	2.0	000	17	Penyediaan Sarana dan Prasarana Pengelolaan Persampahan di TPA/TPST/SPA Kabupaten/Kota														

No	Kode					Urusan / Bidang Urusan / Program / Kegiatan / Sub Kegiatan	Indikator Program / Kegiatan / Sub Kegiatan	Target Akhir Periode Renstra OPD	Realisasi Capaian RENJA OPD	Prakiraan Capaian Target RENJA	Capaian Kinerja Dan Kerangka Pendanaan					Kelompok Sasaran	Prakiraan Maju Rencana Tahun 2025		PD Penanggung Jawab	
											Target 2024	Pagu Indikatif (Rp)	Lokasi	Sumber Dana	Prioritas		Target	Pagu Indikatif (Rp)		
															Nasional					Daerah
						Jumlah Sarana dan Prasarana Penanganan Sampah untuk Kegiatan Pemilahan, Pengumpulan, Pengangkutan, Pengolahan, dan Pemrosesan Akhir				5 Unit	100.000.000,00	- Kab. Tulungagung, Semua Kecamatan, Semua Kel/Desa	DANA TRANSFER UMUM-DANA ALOKASI UMUM	Membangun Lingkungan Hidup, Meningkatkan Ketahanan Bencana Dan Perubahan Iklim	PP6 - Peningkatan Ketahanan Bencana dan Kualitas Lingkungan Hidup Meningkatkan Kualitas Lingkungan Hidup dan Ketahanan Bencana		110.000.000,00	DINAS LINGKUNGAN HIDUP		
2	11	11	2.0	000	118	Penyusunan Rencana, Kebijakan dan Strategi Daerah Pengelolaan Sampah kabupaten/kota														
						Jumlah dokumen kebijakan dan strategi daerah pengelolaan sampah kabupaten/kota yang disusun dan ditetapkan				1 Dokumen	20.000.000,00	- Kab. Tulungagung, Semua Kecamatan, Semua Kel/Desa	DANA TRANSFER UMUM-DANA ALOKASI UMUM	Membangun Lingkungan Hidup, Meningkatkan Ketahanan Bencana Dan Perubahan Iklim	PP6 - Peningkatan Ketahanan Bencana dan Kualitas Lingkungan Hidup Meningkatkan Kualitas Lingkungan Hidup dan Ketahanan Bencana		22.000.000,00	DINAS LINGKUNGAN HIDUP		
2	11	11	2.0	001	12	Penanganan sampah melalui pengangkutan														
						Jumlah sampah yang tertangani melalui proses pengangkutan				43574 Ton	1.593.000.000,00	- Kab. Tulungagung, Semua Kecamatan, Semua Kel/Desa	DANA TRANSFER UMUM-DANA ALOKASI UMUM	Membangun Lingkungan Hidup, Meningkatkan Ketahanan Bencana Dan Perubahan Iklim	PP6 - Peningkatan Ketahanan Bencana dan Kualitas Lingkungan Hidup Meningkatkan Kualitas Lingkungan Hidup dan Ketahanan Bencana		1.752.300.000,00	DINAS LINGKUNGAN HIDUP		
2	11	11	2.0	001	16	Penanganan sampah melalui pengumpulan sampah														
						Persentase luas layanan pengumpulan sampah				21 Persentase	135.000.000,00	- Kab. Tulungagung, Semua Kecamatan, Semua Kel/Desa	DANA TRANSFER UMUM-DANA ALOKASI UMUM	Membangun Lingkungan Hidup, Meningkatkan Ketahanan Bencana Dan Perubahan Iklim	PP6 - Peningkatan Ketahanan Bencana dan Kualitas Lingkungan Hidup Meningkatkan Kualitas Lingkungan Hidup dan Ketahanan Bencana		148.500.000,00	DINAS LINGKUNGAN HIDUP		
2	11	11	2.0	001	19	Pengurangan sampah melalui pendauran ulang sampah														
						Jumlah sampah yang terdaur ulang				19578 Ton	345.000.000,00	- Kab. Tulungagung, Semua Kecamatan, Semua Kel/Desa	DANA TRANSFER UMUM-DANA ALOKASI UMUM	-	PP6 - Peningkatan Ketahanan Bencana dan Kualitas Lingkungan Hidup Meningkatkan Kualitas Lingkungan Hidup dan Ketahanan Bencana		379.500.000,00	DINAS LINGKUNGAN HIDUP		
2	11	11	2.0	002	10	Penanganan sampah melalui pemrosesan akhir sampah di TPA/TPST kabupaten/kota atau TPA/TPST Regional														
						jumlah sampah yang tertangani melalui pemrosesan akhir sampah di TPA/TPST kabupaten/kota atau TPA/TPST Regional				43574 Ton	272.000.000,00	- Kab. Tulungagung, Semua Kecamatan, Semua Kel/Desa	DANA TRANSFER UMUM-DANA ALOKASI UMUM	-	PP6 - Peningkatan Ketahanan Bencana dan Kualitas Lingkungan Hidup Meningkatkan Kualitas Lingkungan Hidup dan Ketahanan Bencana		299.200.000,00	DINAS LINGKUNGAN HIDUP		
1	-	-	-	-	-	URUSAN PEMERINTAHAN WAJIB YANG BERKAITAN DENGAN PELAYANAN DASAR					50.000.000,00							199.650.000,00		
1	-	-	-	-	-						0,00							89.650.000,00		
228	1	-	-	-	-						0,00							89.650.000,00		
1	-	-	-	-	-		100%				0,00				PP6 - Peningkatan Ketahanan Bencana dan Kualitas Lingkungan Hidup Meningkatkan Kualitas Lingkungan Hidup dan Ketahanan Bencana	100%		89.650.000,00		
1	-	-	-	-	-															
						Jumlah Rumah Tangga yang Terlayani TPA/TPST/SPA/TPS-3R/TPS	200 Rumah Tangga			200 Rumah Tangga	0,00	- Kab. Tulungagung, Semua Kecamatan, Semua Kel/Desa	DANA TRANSFER UMUM-DANA ALOKASI UMUM	-	PP6 - Peningkatan Ketahanan Bencana dan Kualitas Lingkungan Hidup Meningkatkan Kualitas Lingkungan Hidup dan Ketahanan Bencana		200 Rumah Tangga	55.000.000,00	DINAS LINGKUNGAN HIDUP	
1	-	-	-	-	-															
						Jumlah TPA/TPST/SPA/TPS-3R/TPS yang Direhabilitasi	1 Unit			1 Unit	0,00	- Kab. Tulungagung, Semua Kecamatan, Semua Kel/Desa	DANA TRANSFER UMUM-DANA ALOKASI UMUM	-	PP6 - Peningkatan Ketahanan Bencana dan Kualitas Lingkungan Hidup Meningkatkan Kualitas Lingkungan Hidup dan Ketahanan Bencana		1 Unit	34.650.000,00	DINAS LINGKUNGAN HIDUP	
						UPTD Laboratorium Lingkungan					0,00							1.450.000.000,00		
2	-	-	-	-	-	URUSAN PEMERINTAHAN WAJIB YANG TIDAK BERKAITAN DENGAN PELAYANAN DASAR					0,00							1.450.000.000,00		
2	-	-	-	-	-						0,00							1.450.000.000,00		
229	2	-	-	-	-						0,00							1.450.000.000,00		
2	-	-	-	-	-						0,00				PP6 - Peningkatan Ketahanan Bencana dan Kualitas Lingkungan Hidup Meningkatkan Kualitas Lingkungan Hidup dan Ketahanan Bencana			1.450.000.000,00		
2	-	-	-	-	-															

No	Kode	Urusan / Bidang Urusan / Program / Kegiatan / Sub Kegiatan	Indikator Program / Kegiatan / Sub Kegiatan	Target Akhir Periode Renstra OPD	Realisasi Capaian RENJA OPD	Prakiraan Capaian Target RENJA	Capaian Kinerja Dan Kerangka Pendanaan						Kelompok Sasaran	Prakiraan Maju Rencana Tahun 2025		PD Penanggung Jawab	
							Target 2024	Pagu Indikatif (Rp)	Lokasi	Sumber Dana	Prioritas			Target	Pagu Indikatif (Rp)		
											Nasional	Daerah					
			Jumlah Pengambilan Contoh Uji, Pengujian Parameter Kualitas Lingkungan dan Dokumen Mutu yang Dilaksanakan				6 Dokumen	0,00	- Kab. Tulungagung, Semua Kecamatan, Semua Kel/Desa	DANA TRANSFER UMUM-DANA ALOKASI UMUM	-	PP6 - Peningkatan Ketahanan Bencana dan Kualitas Lingkungan Hidup Meningkatkan Kualitas Lingkungan Hidup dan Ketahanan Bencana		1.450.000.000,00	UPTD LABORATORIUM LINGKUNGAN		
			BADAN PENANGGULANGAN BENCANA DAERAH						5.489.713.515,00						9.474.716.700,00		
			URUSAN PEMERINTAHAN WAJIB YANG BERKAITAN DENGAN PELAYANAN DASAR						5.489.713.515,00							9.474.716.700,00	
			URUSAN PEMERINTAHAN BIDANG KETENTERAMAN DAN KETERTIBAN UMUM SERTA PERLINDUNGAN MASYARAKAT						5.489.713.515,00							9.474.716.700,00	
230	1 05 01		PROGRAM PENUNJANG URUSAN PEMERINTAHAN DAERAH KABUPATEN/KOTA	Rata Rata Tingkat Capaian Kinerja Kegiatan Pada Program Penunjang Urusan Pemerintah Daerah	100persen		100 persen	4.604.713.515,00						100persen	6.745.561.700,00		
	1 05 01 2	2.0	Administrasi Keuangan Perangkat Daerah	Jumlah Dokumen Administrasi Keuangan	-		12 dokumen	3.888.870.315,00				PP7 - Peningkatan Ketertarikan, Ketertiban Umum dan peningkatan kualitas pelayanan publik bagi Masyarakat di Jawa Timur Meningkatkan Kualitas Pemerintahan dan Pelayanan Publik	BPBD Kabupaten Tulungagung	-	5.004.545.000,00		
	1 05 01 2	000	Penyediaan Gaji dan Tunjangan ASN														
				Jumlah Orang yang Menerima Gaji dan Tunjangan ASN			31 Orang/bulan	3.888.870.315,00	- Kab. Tulungagung, Semua Kecamatan, Semua Kel/Desa	DANA TRANSFER UMUM-DANA ALOKASI UMUM	-	PP7 - Peningkatan Ketertarikan, Ketertiban Umum dan peningkatan kualitas pelayanan publik bagi Masyarakat di Jawa Timur Meningkatkan Kualitas Pemerintahan dan Pelayanan Publik	BPBD Kabupaten Tulungagung	-	5.004.545.000,00	BADAN PENANGGULANGAN BENCANA DAERAH	
	1 05 01 5	2.0	Administrasi Kepegawaian Perangkat Daerah	Jumlah Dokumen Administrasi Kepegawaian PD	-		50 dokumen	25.000.000,00				PP7 - Peningkatan Ketertarikan, Ketertiban Umum dan peningkatan kualitas pelayanan publik bagi Masyarakat di Jawa Timur Meningkatkan Kualitas Pemerintahan dan Pelayanan Publik	BPBD Kabupaten Tulungagung	-	78.150.000,00		
	1 05 01 5	000	Pengadaan Pakaian Dinas beserta Atribut Kelengkapannya														
				Jumlah Paket Pakaian Dinas beserta Atribut Kelengkapan			45 Paket	25.000.000,00	- Kab. Tulungagung, Boyolangu, Beji	DANA TRANSFER UMUM-DANA ALOKASI UMUM	-	PP7 - Peningkatan Ketertarikan, Ketertiban Umum dan peningkatan kualitas pelayanan publik bagi Masyarakat di Jawa Timur Meningkatkan Kualitas Pemerintahan dan Pelayanan Publik	BPBD Kabupaten Tulungagung	-	60.000.000,00	BADAN PENANGGULANGAN BENCANA DAERAH	
	1 05 01 5	000	Pendidikan dan Pelatihan Pegawai Berdasarkan Tugas dan Fungsi														
				Jumlah Pegawai Berdasarkan Tugas dan Fungsi yang Mengikuti Pendidikan dan Pelatihan			5 Orang	0,00	- Kab. Tulungagung, Semua Kecamatan, Semua Kel/Desa	DANA TRANSFER UMUM-DANA ALOKASI UMUM	Memperkuat Stabilitas Polhukhankam Dan Transformasi Pelayanan Publik	PP6 - Peningkatan Ketahanan Bencana dan Kualitas Lingkungan Hidup Meningkatkan Kualitas Lingkungan Hidup dan Ketahanan Bencana	BPBD Kabupaten Tulungagung	-	18.150.000,00	BADAN PENANGGULANGAN BENCANA DAERAH	
	1 05 01 6	2.0	Administrasi Umum Perangkat Daerah	Persentase Penyediaan Administrasi Umum Yang Sesuai SOP	-		100 persen	309.053.500,00			Memperkuat Stabilitas Polhukhankam Dan Transformasi Pelayanan Publik	PP6 - Peningkatan Ketahanan Bencana dan Kualitas Lingkungan Hidup Meningkatkan Kualitas Lingkungan Hidup dan Ketahanan Bencana	BPBD Kabupaten Tulungagung	-	445.241.280,00		
	1 05 01 6	000	Penyediaan Komponen Instalasi Listrik/Penerangan Bangunan Kantor														
				Jumlah Paket Komponen Instalasi Listrik/Penerangan Bangunan Kantor yang Disediakan			10 Paket	6.600.000,00	- Kab. Tulungagung, Semua Kecamatan, Semua Kel/Desa	DANA TRANSFER UMUM-DANA ALOKASI UMUM	Memperkuat Stabilitas Polhukhankam Dan Transformasi Pelayanan Publik	PP6 - Peningkatan Ketahanan Bencana dan Kualitas Lingkungan Hidup Meningkatkan Kualitas Lingkungan Hidup dan Ketahanan Bencana	BPBD Kabupaten Tulungagung	-	7.260.000,00	BADAN PENANGGULANGAN BENCANA DAERAH	
	1 05 01 6	000	Penyediaan Peralatan dan Perlengkapan Kantor														
				Jumlah Paket Peralatan dan Perlengkapan Kantor yang Disediakan			20 Paket	51.000.000,00	- Kab. Tulungagung, Semua Kecamatan, Semua Kel/Desa	DANA TRANSFER UMUM-DANA ALOKASI UMUM	Memperkuat Stabilitas Polhukhankam Dan Transformasi Pelayanan Publik	PP6 - Peningkatan Ketahanan Bencana dan Kualitas Lingkungan Hidup Meningkatkan Kualitas Lingkungan Hidup dan Ketahanan Bencana	BPBD Kabupaten Tulungagung	-	60.500.000,00	BADAN PENANGGULANGAN BENCANA DAERAH	
	1 05 01 6	000	Penyediaan Peralatan Rumah Tangga														
				Jumlah Paket Peralatan Rumah Tangga yang Disediakan			10 Paket	0,00	- Kab. Tulungagung, Semua Kecamatan, Semua Kel/Desa	DANA TRANSFER UMUM-DANA ALOKASI UMUM	Memperkuat Stabilitas Polhukhankam Dan Transformasi Pelayanan Publik	PP6 - Peningkatan Ketahanan Bencana dan Kualitas Lingkungan Hidup Meningkatkan Kualitas Lingkungan Hidup dan Ketahanan Bencana	BPBD Kabupaten Tulungagung	-	60.500.000,00	BADAN PENANGGULANGAN BENCANA DAERAH	

No	Kode					Urusan / Bidang Urusan / Program / Kegiatan / Sub Kegiatan	Indikator Program / Kegiatan / Sub Kegiatan	Target Akhir Periode Renstra OPD	Realisasi Capaian RENJA OPD	Prakiraan Capaian Target RENJA	Capaian Kinerja Dan Kerangka Pendanaan					Kelompok Sasaran	Prakiraan Maju Rencana Tahun 2025		PD Penanggung Jawab	
											Target 2024	Pagu Indikatif (Rp)	Lokasi	Sumber Dana	Prioritas		Target	Pagu Indikatif (Rp)		
															Nasional					Daerah
1	05	01	2.0	000	004	Penyediaan Bahan Logistik Kantor					3 Paket	17.476.000,00	- Kab. Tulungagung, Semua Kecamatan, Semua Kel/Desa	DANA TRANSFER UMUM-DANA ALOKASI UMUM	Memperkuat Stabilitas Polhukhankam Dan Transformasi Pelayanan Publik	PP6 - Peningkatan Ketahanan Bencana dan Kualitas Lingkungan Hidup Meningkatkan Kualitas Lingkungan Hidup dan Ketahanan Bencana	BPBD Kabupaten Tulungagung	20.570.000,00	BADAN PENANGGULANGAN BENCANA DAERAH	
1	05	01	2.0	000	005	Penyediaan Barang Cetak dan Penggandaan					12 Paket	16.501.500,00	- Kab. Tulungagung, Semua Kecamatan, Semua Kel/Desa	DANA TRANSFER UMUM-DANA ALOKASI UMUM	Memperkuat Stabilitas Polhukhankam Dan Transformasi Pelayanan Publik	PP6 - Peningkatan Ketahanan Bencana dan Kualitas Lingkungan Hidup Meningkatkan Kualitas Lingkungan Hidup dan Ketahanan Bencana	BPBD Kabupaten Tulungagung	18.150.000,00	BADAN PENANGGULANGAN BENCANA DAERAH	
1	05	01	2.0	000	006	Penyediaan Bahan Bacaan dan Peraturan Perundang-undangan					2 Dokumen	0,00	- Kab. Tulungagung, Semua Kecamatan, Semua Kel/Desa	DANA TRANSFER UMUM-DANA ALOKASI UMUM	Memperkuat Stabilitas Polhukhankam Dan Transformasi Pelayanan Publik	PP6 - Peningkatan Ketahanan Bencana dan Kualitas Lingkungan Hidup Meningkatkan Kualitas Lingkungan Hidup dan Ketahanan Bencana	BPBD Kabupaten Tulungagung	12.100.000,00	BADAN PENANGGULANGAN BENCANA DAERAH	
1	05	01	2.0	000	008	Fasilitasi Kunjungan Tamu					12 Laporan	11.730.000,00	- Kab. Tulungagung, Semua Kecamatan, Semua Kel/Desa	DANA TRANSFER UMUM-DANA ALOKASI UMUM	Memperkuat Stabilitas Polhukhankam Dan Transformasi Pelayanan Publik	PP6 - Peningkatan Ketahanan Bencana dan Kualitas Lingkungan Hidup Meningkatkan Kualitas Lingkungan Hidup dan Ketahanan Bencana	BPBD Kabupaten Tulungagung	12.705.000,00	BADAN PENANGGULANGAN BENCANA DAERAH	
1	05	01	2.0	000	009	Penyelenggaraan Rapat Koordinasi dan Konsultasi SKPD					12 Laporan	205.746.000,00	- Kab. Tulungagung, Semua Kecamatan, Semua Kel/Desa	DANA TRANSFER UMUM-DANA ALOKASI UMUM	Memperkuat Stabilitas Polhukhankam Dan Transformasi Pelayanan Publik	PP6 - Peningkatan Ketahanan Bencana dan Kualitas Lingkungan Hidup Meningkatkan Kualitas Lingkungan Hidup dan Ketahanan Bencana	BPBD Kabupaten Tulungagung	253.456.280,00	BADAN PENANGGULANGAN BENCANA DAERAH	
1	05	01	2.0	000	007	Pengadaan Barang Milik Daerah Penunjang Urusan Pemerintah Daerah	Jumlah Pengadaan Barang Milik Daerah Yang Tersedia	-			1 unit	0,00			Memperkuat Stabilitas Polhukhankam Dan Transformasi Pelayanan Publik	PP6 - Peningkatan Ketahanan Bencana dan Kualitas Lingkungan Hidup Meningkatkan Kualitas Lingkungan Hidup dan Ketahanan Bencana	BPBD Kabupaten Tulungagung	73.810.000,00		
1	05	01	2.0	000	002	Pengadaan Kendaraan Dinas Operasional atau Lapangan					1 Unit	0,00	- Kab. Tulungagung, Semua Kecamatan, Semua Kel/Desa	DANA TRANSFER UMUM-DANA ALOKASI UMUM	Memperkuat Stabilitas Polhukhankam Dan Transformasi Pelayanan Publik	PP6 - Peningkatan Ketahanan Bencana dan Kualitas Lingkungan Hidup Meningkatkan Kualitas Lingkungan Hidup dan Ketahanan Bencana	BPBD Kabupaten Tulungagung	48.400.000,00	BADAN PENANGGULANGAN BENCANA DAERAH	
1	05	01	2.0	000	005	Pengadaan Mebel	Jumlah Paket Mebel yang Disediakan				1 Unit	0,00	- Kab. Tulungagung, Semua Kecamatan, Semua Kel/Desa	DANA TRANSFER UMUM-DANA ALOKASI UMUM	-	PP7 - Peningkatan Ketentraman, Ketertiban Umum dan peningkatan kualitas pelayanan publik bagi Masyarakat di Jawa Timur Meningkatkan Kualitas Pemerintahan dan Pelayanan Publik	BPBD Kabupaten Tulungagung	25.410.000,00	BADAN PENANGGULANGAN BENCANA DAERAH	
1	05	01	2.0	000	008	Penyediaan Jasa Penunjang Urusan Pemerintahan Daerah	Jumlah Dokumen Jasa Penunjang Urusan Pemerintah Daerah Yang Tersedia	-			12 Dokumen	118.567.200,00			-	PP7 - Peningkatan Ketentraman, Ketertiban Umum dan peningkatan kualitas pelayanan publik bagi Masyarakat di Jawa Timur Meningkatkan Kualitas Pemerintahan dan Pelayanan Publik	BPBD Kabupaten Tulungagung	233.673.990,00		
1	05	01	2.0	000	002	Penyediaan Jasa Komunikasi, Sumber Daya Air dan Listrik					12 Laporan	52.519.200,00	- Kab. Tulungagung, Semua Kecamatan, Semua Kel/Desa	DANA TRANSFER UMUM-DANA ALOKASI UMUM	-	PP7 - Peningkatan Ketentraman, Ketertiban Umum dan peningkatan kualitas pelayanan publik bagi Masyarakat di Jawa Timur Meningkatkan Kualitas Pemerintahan dan Pelayanan Publik	BPBD Kabupaten Tulungagung	70.323.990,00	BADAN PENANGGULANGAN BENCANA DAERAH	
1	05	01	2.0	000	004	Penyediaan Jasa Pelayanan Umum Kantor														

No	Kode					Urusan / Bidang Urusan / Program / Kegiatan / Sub Kegiatan	Indikator Program / Kegiatan / Sub Kegiatan	Target Akhir Periode Renstra OPD	Realisasi Capaian RENJA OPD	Prakiraan Capaian Target RENJA	Capaian Kinerja Dan Kerangka Pendanaan				Kelompok Sasaran	Prakiraan Maju Rencana Tahun 2025		PD Penanggung Jawab		
											Target 2024	Pagu Indikatif (Rp)	Lokasi	Sumber Dana		Prioritas			Target	Pagu Indikatif (Rp)
																Nasional	Daerah			
						Jumlah Laporan Penyediaan Jasa Pelayanan Umum Kantor yang Disediakan				12 Laporan	66.048.000,00	- Kab. Tulungagung, Semua Kecamatan, Semua Kel/Desa	DANA TRANSFER UMUM-DANA ALOKASI UMUM	Memperkuat Stabilitas Polhukhankam Dan Transformasi Pelayanan Publik	PP7 - Peningkatan Ketertarikan, Ketertiban Umum dan peningkatan kualitas pelayanan publik bagi Masyarakat di Jawa Timur Meningkatkan Kualitas Pemerintahan dan Pelayanan Publik	BPBD Kabupaten Tulungagung	163.350.000,00	BADAN PENANGGULANGAN BENCANA DAERAH		
1	05	01	2.0	9	Pemeliharaan Barang Milik Daerah Penunjang Urusan Pemerintahan Daerah	Persentase Barang Milik Daerah Yang Terpelihara	-			100 persen	263.222.500,00			Memperkuat Stabilitas Polhukhankam Dan Transformasi Pelayanan Publik	PP7 - Peningkatan Ketertarikan, Ketertiban Umum dan peningkatan kualitas pelayanan publik bagi Masyarakat di Jawa Timur Meningkatkan Kualitas Pemerintahan dan Pelayanan Publik	BPBD Kabupaten Tulungagung	910.141.430,00			
1	05	01	2.0	000	Penyediaan Jasa Pemeliharaan, Biaya Pemeliharaan, Pajak dan Perizinan Kendaraan Dinas Operasional atau Lapangan															
						Jumlah Kendaraan Dinas Operasional atau Lapangan yang Dipelihara dan dibayarkan Pajak dan Perizinannya				28 Unit	220.850.000,00	- Kab. Tulungagung, Semua Kecamatan, Semua Kel/Desa	DANA TRANSFER UMUM-DANA ALOKASI UMUM	Memperkuat Stabilitas Polhukhankam Dan Transformasi Pelayanan Publik	PP7 - Peningkatan Ketertarikan, Ketertiban Umum dan peningkatan kualitas pelayanan publik bagi Masyarakat di Jawa Timur Meningkatkan Kualitas Pemerintahan dan Pelayanan Publik	BPBD Kabupaten Tulungagung	241.616.430,00	BADAN PENANGGULANGAN BENCANA DAERAH		
1	05	01	2.0	000	Pemeliharaan/Rehabilitasi Gedung Kantor dan Bangunan Lainnya															
						Jumlah Gedung Kantor dan Bangunan Lainnya yang Dipelihara/Direhabilitasi				2 Unit	0,00	- Kab. Tulungagung, Semua Kecamatan, Semua Kel/Desa	DANA TRANSFER UMUM-DANA ALOKASI UMUM	Memperkuat Stabilitas Polhukhankam Dan Transformasi Pelayanan Publik	PP7 - Peningkatan Ketertarikan, Ketertiban Umum dan peningkatan kualitas pelayanan publik bagi Masyarakat di Jawa Timur Meningkatkan Kualitas Pemerintahan dan Pelayanan Publik	BPBD Kabupaten Tulungagung	363.000.000,00	BADAN PENANGGULANGAN BENCANA DAERAH		
1	05	01	2.0	001	Pemeliharaan/Rehabilitasi Sarana dan Prasarana Gedung Kantor atau Bangunan Lainnya															
						Jumlah Sarana dan Prasarana Gedung Kantor atau Bangunan Lainnya yang Dipelihara/Direhabilitasi				2 Unit	0,00	- Kab. Tulungagung, Semua Kecamatan, Semua Kel/Desa	DANA TRANSFER UMUM-DANA ALOKASI UMUM	Memperkuat Stabilitas Polhukhankam Dan Transformasi Pelayanan Publik	PP7 - Peningkatan Ketertarikan, Ketertiban Umum dan peningkatan kualitas pelayanan publik bagi Masyarakat di Jawa Timur Meningkatkan Kualitas Pemerintahan dan Pelayanan Publik	BPBD Kabupaten Tulungagung	63.525.000,00	BADAN PENANGGULANGAN BENCANA DAERAH		
1	05	01	2.0	001	Pemeliharaan/Rehabilitasi Sarana dan Prasarana Pendukung Gedung Kantor atau Bangunan Lainnya															
						Jumlah Sarana dan Prasarana Pendukung Gedung Kantor atau Bangunan Lainnya yang Dipelihara/Direhabilitasi				5 Unit	42.372.500,00	- Kab. Tulungagung, Semua Kecamatan, Semua Kel/Desa	DANA TRANSFER UMUM-DANA ALOKASI UMUM	Memperkuat Stabilitas Polhukhankam Dan Transformasi Pelayanan Publik	PP7 - Peningkatan Ketertarikan, Ketertiban Umum dan peningkatan kualitas pelayanan publik bagi Masyarakat di Jawa Timur Meningkatkan Kualitas Pemerintahan dan Pelayanan Publik	BPBD Kabupaten Tulungagung	242.000.000,00	BADAN PENANGGULANGAN BENCANA DAERAH		
231	1	05	03		PROGRAM PENANGGULANGAN BENCANA	Prosentase Pelayanan Penanggulangan dan Penanganan Bencana	96persen			95.99 persen	885.000.000,00						96persen	2.729.155.000,00		
1	05	03	2.0	1	Pelayanan Informasi Rawan Bencana Kabupaten/Kota	prosentase pelayanan informasi rawan bencana kepada masyarakat daerah rawan bencana	-			100 persen	115.000.000,00			Membangun Lingkungan Hidup, Meningkatkan Ketahanan Bencana Dan Perubahan Iklim	PP6 - Peningkatan Ketahanan Bencana dan Kualitas Lingkungan Hidup Meningkatkan Kualitas Lingkungan Hidup dan Ketahanan Bencana	Masyarakat Kabupaten Tulungagung	-	393.855.000,00		
1	05	03	2.0	000	Sosialisasi, Komunikasi, Informasi dan Edukasi (KIE) Rawan Bencana Kabupaten/Kota (Per Jenis Ancaman Bencana)															
						Jumlah warga negara termasuk kelompok rentan di kawasan rawan bencana kabupaten/kota yang memperoleh sosialisasi, komunikasi, informasi dan edukasi sesuai jenis ancaman bencana yang ada di kawasan tempat tinggalnya selama 1 (satu) tahun				300 Orang	115.000.000,00	- Kab. Tulungagung, Semua Kecamatan, Semua Kel/Desa	DANA TRANSFER UMUM-DANA ALOKASI UMUM	Membangun Lingkungan Hidup, Meningkatkan Ketahanan Bencana Dan Perubahan Iklim	PP6 - Peningkatan Ketahanan Bencana dan Kualitas Lingkungan Hidup Meningkatkan Kualitas Lingkungan Hidup dan Ketahanan Bencana	Masyarakat Kabupaten Tulungagung	-	393.855.000,00	BADAN PENANGGULANGAN BENCANA DAERAH	
1	05	03	2.0	2	Pelayanan Pencegahan dan Kesiapsiagaan Terhadap Bencana	prosentase pelayanan pencegahan dan kesiapsiagaan terhadap bencana	-			100 persen	30.000.000,00			Membangun Lingkungan Hidup, Meningkatkan Ketahanan Bencana Dan Perubahan Iklim	PP6 - Peningkatan Ketahanan Bencana dan Kualitas Lingkungan Hidup Meningkatkan Kualitas Lingkungan Hidup dan Ketahanan Bencana	Masyarakat Kabupaten Tulungagung	-	36.300.000,00		
1	05	03	2.0	001	Penyediaan Peralatan Perlindungan dan Kesiapsiagaan Terhadap Bencana kabupaten/kota															

No	Kode					Urusan / Bidang Urusan / Program / Kegiatan / Sub Kegiatan	Indikator Program / Kegiatan / Sub Kegiatan	Target Akhir Periode Renstra OPD	Realisasi Capaian RENJA OPD	Prakiraan Capaian Target RENJA	Capaian Kinerja Dan Kerangka Pendanaan					Kelompok Sasaran	Prakiraan Maju Rencana Tahun 2025		PD Penanggung Jawab	
											Target 2024	Pagu Indikatif (Rp)	Lokasi	Sumber Dana	Prioritas		Target	Pagu Indikatif (Rp)		
															Nasional					Daerah
							Jumlah Peralatan Penyelamatan Diri bagi Individu Warga Negara, Keluarga, maupun Petugas sesuai dengan jenis ancaman bencana di kawasan tempat tinggalnya				8 Unit	30.000.000,00	- Kab. Tulungagung, Semua Kecamatan, Semua Kel/Desa	DANA TRANSFER UMUM-DANA ALOKASI UMUM	Membangun Lingkungan Hidup, Meningkatkan Ketahanan Bencana Dan Perubahan Iklim	PP6 - Peningkatan Ketahanan Bencana dan Kualitas Lingkungan Hidup Meningkatkan Kualitas Lingkungan Hidup dan Ketahanan Bencana	Masyarakat Kabupaten Tulungagung		36.300.000,00	BADAN PENANGGULANGAN BENCANA DAERAH
	1	05	03	2.0	3	Pelayanan Penyelamatan dan Evakuasi Korban Bencana	prosentase pelayanan penyelamatan dan evakuasi korban bencana	-			100 persen	540.000.000,00			Membangun Lingkungan Hidup, Meningkatkan Ketahanan Bencana Dan Perubahan Iklim	PP6 - Peningkatan Ketahanan Bencana dan Kualitas Lingkungan Hidup Meningkatkan Kualitas Lingkungan Hidup dan Ketahanan Bencana	Masyarakat Kabupaten Tulungagung	-	1.270.500.000,00	
1	05	03	2.0	000	3	2	Respon Cepat Darurat Bencana Kabupaten/Kota													
							Jumlah Dokumen SK Penetapan Status Darurat Bencana dan SKPDB yang Ditetapkan Paling Lama 1x24 Jam berdasarkan Hasil Dokumen Laporan Kaji Cepat				1 Dokumen	50.000.000,00	- Kab. Tulungagung, Semua Kecamatan, Semua Kel/Desa	DANA TRANSFER UMUM-DANA ALOKASI UMUM	Membangun Lingkungan Hidup, Meningkatkan Ketahanan Bencana Dan Perubahan Iklim	PP6 - Peningkatan Ketahanan Bencana dan Kualitas Lingkungan Hidup Meningkatkan Kualitas Lingkungan Hidup dan Ketahanan Bencana	Masyarakat Kabupaten Tulungagung		84.700.000,00	BADAN PENANGGULANGAN BENCANA DAERAH
1	05	03	2.0	000	3	3	Pencarian, Pertolongan dan Evakuasi Korban Bencana Kabupaten/Kota													
							Jumlah Korban yang Berhasil Ditemukan, Ditolong, dan Dievakuasi Per Jenis Kejadian Bencana				5 Orang	15.000.000,00	- Kab. Tulungagung, Semua Kecamatan, Semua Kel/Desa	DANA TRANSFER UMUM-DANA ALOKASI UMUM	Membangun Lingkungan Hidup, Meningkatkan Ketahanan Bencana Dan Perubahan Iklim	PP6 - Peningkatan Ketahanan Bencana dan Kualitas Lingkungan Hidup Meningkatkan Kualitas Lingkungan Hidup dan Ketahanan Bencana	Masyarakat Kabupaten Tulungagung		18.150.000,00	BADAN PENANGGULANGAN BENCANA DAERAH
1	05	03	2.0	000	3	9	Penyediaan Logistik Penyelamatan dan Evakuasi Korban Bencana Kabupaten/Kota													
							Jumlah Korban Bencana yang Mendapatkan Distribusi Logistik Penyelamatan dan Evakuasi Korban Bencana				300 Orang	325.000.000,00	- Kab. Tulungagung, Semua Kecamatan, Semua Kel/Desa	DANA TRANSFER UMUM-DANA ALOKASI UMUM	Membangun Lingkungan Hidup, Meningkatkan Ketahanan Bencana Dan Perubahan Iklim	PP6 - Peningkatan Ketahanan Bencana dan Kualitas Lingkungan Hidup Meningkatkan Kualitas Lingkungan Hidup dan Ketahanan Bencana	Masyarakat Kabupaten Tulungagung		907.500.000,00	BADAN PENANGGULANGAN BENCANA DAERAH
1	05	03	2.0	001	3	0	Respon Cepat Bencana Non Alam Pandemi/Wabah Penyakit													
							Jumlah dokumen SK Penetapan Status Darurat Bencana dan SKPDB yang Ditetapkan Paling Lama 1x24 Jam berdasarkan Hasil Dokumen Laporan Investigasi KLB dan Epidemiologi Terpadu				1 Dokumen	0,00	- Kab. Tulungagung, Semua Kecamatan, Semua Kel/Desa	DANA TRANSFER UMUM-DANA ALOKASI UMUM	Membangun Lingkungan Hidup, Meningkatkan Ketahanan Bencana Dan Perubahan Iklim	PP6 - Peningkatan Ketahanan Bencana dan Kualitas Lingkungan Hidup Meningkatkan Kualitas Lingkungan Hidup dan Ketahanan Bencana	Masyarakat Kabupaten Tulungagung		48.400.000,00	BADAN PENANGGULANGAN BENCANA DAERAH
1	05	03	2.0	001	3	1	Aktivasi Sistem Komando Penanganan Darurat Bencana													
							Jumlah Laporan Pelaksanaan Aktivasi Sistem Komando Penanganan Darurat Bencana				12 Laporan	150.000.000,00	- Kab. Tulungagung, Semua Kecamatan, Semua Kel/Desa	DANA TRANSFER UMUM-DANA ALOKASI UMUM	Membangun Lingkungan Hidup, Meningkatkan Ketahanan Bencana Dan Perubahan Iklim	PP6 - Peningkatan Ketahanan Bencana dan Kualitas Lingkungan Hidup Meningkatkan Kualitas Lingkungan Hidup dan Ketahanan Bencana	Masyarakat Kabupaten Tulungagung		211.750.000,00	BADAN PENANGGULANGAN BENCANA DAERAH
1	05	03	2.0	000	4	1	Penataan Sistem Dasar Penanggulangan Bencana	prosentase penataan sistem dasar penanggulangan bencana	-		80 persen	200.000.000,00			Membangun Lingkungan Hidup, Meningkatkan Ketahanan Bencana Dan Perubahan Iklim	PP6 - Peningkatan Ketahanan Bencana dan Kualitas Lingkungan Hidup Meningkatkan Kualitas Lingkungan Hidup dan Ketahanan Bencana	Masyarakat Kabupaten Tulungagung	-	1.028.500.000,00	
1	05	03	2.0	000	4	1	Penyusunan Regulasi Penanggulangan Bencana Kabupaten/Kota													
							Jumlah Dokumen Regulasi Pendukung Penyelenggaraan Penanggulangan Bencana di Daerah				1 Dokumen	0,00	- Kab. Tulungagung, Semua Kecamatan, Semua Kel/Desa	DANA TRANSFER UMUM-DANA ALOKASI UMUM	Membangun Lingkungan Hidup, Meningkatkan Ketahanan Bencana Dan Perubahan Iklim	PP6 - Peningkatan Ketahanan Bencana dan Kualitas Lingkungan Hidup Meningkatkan Kualitas Lingkungan Hidup dan Ketahanan Bencana	Masyarakat Kabupaten Tulungagung		60.500.000,00	BADAN PENANGGULANGAN BENCANA DAERAH
1	05	03	2.0	000	4	2	Penguatan Kelembagaan Bencana Kabupaten/Kota													

No	Kode	Urusan / Bidang Urusan / Program / Kegiatan / Sub Kegiatan	Indikator Program / Kegiatan / Sub Kegiatan	Target Akhir Periode Renstra OPD	Realisasi Capaian RENJA OPD	Prakiraan Capaian Target RENJA	Capaian Kinerja Dan Kerangka Pendanaan					Kelompok Sasaran	Prakiraan Maju Rencana Tahun 2025		PD Penanggung Jawab		
							Target 2024	Pagu Indikatif (Rp)	Lokasi	Sumber Dana	Prioritas		Target	Pagu Indikatif (Rp)			
											Nasional					Daerah	
			Jumlah Dokumen Tata Kelola Kelembagaan Bencana Daerah				1 Dokumen	0,00	- Kab. Tulungagung, Semua Kecamatan, Semua Kel/Desa	DANA TRANSFER UMUM-DANA ALOKASI UMUM	Membangun Lingkungan Hidup, Meningkatkan Ketahanan Bencana Dan Perubahan Iklim	PP6 - Peningkatan Ketahanan Bencana dan Kualitas Lingkungan Hidup Meningkatkan Kualitas Lingkungan Hidup dan Ketahanan Bencana	Masyarakat Kabupaten Tulungagung	60.500.000,00	BADAN PENANGGULANGAN BENCANA DAERAH		
1	05	03	2.0	000	Kerja Sama antar Lembaga dan Kemitraan dalam Penanggulangan Bencana Kabupaten/Kota												
			Jumlah Dokumen Kerja Sama antar Lembaga dan Kemitraan dalam Penanggulangan Bencana				2 Dokumen	25.000.000,00	- Kab. Tulungagung, Semua Kecamatan, Semua Kel/Desa	DANA TRANSFER UMUM-DANA ALOKASI UMUM	Membangun Lingkungan Hidup, Meningkatkan Ketahanan Bencana Dan Perubahan Iklim	PP6 - Peningkatan Ketahanan Bencana dan Kualitas Lingkungan Hidup Meningkatkan Kualitas Lingkungan Hidup dan Ketahanan Bencana	Masyarakat Kabupaten Tulungagung	60.500.000,00	BADAN PENANGGULANGAN BENCANA DAERAH		
1	05	03	2.0	000	Pengelolaan dan Pemanfaatan Sistem Informasi Kebencanaan												
			Jumlah Data dan Informasi Kebencanaan yang tersedia				1 Dokumen	0,00	- Kab. Tulungagung, Semua Kecamatan, Semua Kel/Desa	DANA TRANSFER UMUM-DANA ALOKASI UMUM	Membangun Lingkungan Hidup, Meningkatkan Ketahanan Bencana Dan Perubahan Iklim	PP6 - Peningkatan Ketahanan Bencana dan Kualitas Lingkungan Hidup Meningkatkan Kualitas Lingkungan Hidup dan Ketahanan Bencana	Masyarakat Kabupaten Tulungagung	60.500.000,00	BADAN PENANGGULANGAN BENCANA DAERAH		
1	05	03	2.0	000	Pembinaan dan Pengawasan Penyelenggaraan Penanggulangan Bencana												
			Jumlah Laporan Hasil Binwas Penyelenggaraan Penanggulangan Bencana				12 Laporan	0,00	- Kab. Tulungagung, Semua Kecamatan, Semua Kel/Desa	DANA TRANSFER UMUM-DANA ALOKASI UMUM	Membangun Lingkungan Hidup, Meningkatkan Ketahanan Bencana Dan Perubahan Iklim	PP6 - Peningkatan Ketahanan Bencana dan Kualitas Lingkungan Hidup Meningkatkan Kualitas Lingkungan Hidup dan Ketahanan Bencana	Masyarakat Kabupaten Tulungagung	60.500.000,00	BADAN PENANGGULANGAN BENCANA DAERAH		
1	05	03	2.0	001	Koordinasi penanganan Pascabencana Kabupaten/Kota												
			Jumlah penyelesaian kegiatan pascabencana di semua sektor sesuai berdasarkan Rencana Rehabilitasi dan Rekonstruksi Pascabencana (R3P) Provinsi yang dilegalkan				2 Kegiatan	175.000.000,00	- Kab. Tulungagung, Semua Kecamatan, Semua Kel/Desa	DANA TRANSFER UMUM-DANA ALOKASI UMUM	Membangun Lingkungan Hidup, Meningkatkan Ketahanan Bencana Dan Perubahan Iklim	PP6 - Peningkatan Ketahanan Bencana dan Kualitas Lingkungan Hidup Meningkatkan Kualitas Lingkungan Hidup dan Ketahanan Bencana	Masyarakat Kabupaten Tulungagung	726.000.000,00	BADAN PENANGGULANGAN BENCANA DAERAH		
			SATUAN POLISI PAMONG PRAJA														
			URUSAN PEMERINTAHAN WAJIB YANG BERKAITAN DENGAN PELAYANAN DASAR														
			URUSAN PEMERINTAHAN BIDANGKETENTERAMAN DAN KETERTIBAN UMUM SERTA PERLINDUNGAN MASYARAKAT														
232	1	05	01				100 %	12.230.954.696,00						100% 100% 100% 45-	13.443.766.740,00		
			Rata - Rata Tingkat Capaian Kinerja Kegiatan Pada DAERAH KABUPATEN/KOTA	100%	100%	100%											
			Program Penunjang urusan Pemerintahan Daerah	46-													
1	05	01	2.0	000	Perencanaan, Penganggaran, dan Evaluasi Kinerja Perangkat Daerah												
			Tersedianya dokumen perencanaan, penganggaran, evaluasi kinerja perangkat daerah				11 dokumen	1.200.000,00			Memperkuat Stabilitas Polhukhankam Dan Transformasi Pelayanan Publik	PP7 - Peningkatan Ketentraman, Ketertiban Umum dan peningkatan kualitas pelayanan publik bagi Masyarakat di Jawa Timur Meningkatkan Kualitas Pemerintahan dan Pelayanan Publik	ASN di Satuan Polisi Pamong Praja	4.500.000,00			
1	05	01	2.0	000	Koordinasi dan Penyusunan Laporan Capaian Kinerja dan Ikhtisar Realisasi Kinerja SKPD												
			Jumlah Laporan Capaian Kinerja dan Ikhtisar Realisasi Kinerja SKPD dan Laporan Hasil Koordinasi Penyusunan Laporan Capaian Kinerja dan Ikhtisar Realisasi Kinerja SKPD				11 Laporan	1.200.000,00	- Kab. Tulungagung, Semua Kecamatan, Semua Kel/Desa	PENDAPATAN ASLI DAERAH (PAD), DANA TRANSFER UMUM-DANA ALOKASI UMUM	Memperkuat Stabilitas Polhukhankam Dan Transformasi Pelayanan Publik	PP7 - Peningkatan Ketentraman, Ketertiban Umum dan peningkatan kualitas pelayanan publik bagi Masyarakat di Jawa Timur Meningkatkan Kualitas Pemerintahan dan Pelayanan Publik	ASN di Satuan Polisi Pamong Praja	1.500.000,00	SATUAN POLISI PAMONG PRAJA		
1	05	01	2.0	000	Evaluasi Kinerja Perangkat Daerah												
			Jumlah Laporan Evaluasi Kinerja Perangkat Daerah				11 Laporan	0,00	- Kab. Tulungagung, Semua Kecamatan, Semua Kel/Desa	PENDAPATAN ASLI DAERAH (PAD), DANA TRANSFER UMUM-DANA ALOKASI UMUM	Memperkuat Stabilitas Polhukhankam Dan Transformasi Pelayanan Publik	PP7 - Peningkatan Ketentraman, Ketertiban Umum dan peningkatan kualitas pelayanan publik bagi Masyarakat di Jawa Timur Meningkatkan Kualitas Pemerintahan dan Pelayanan Publik	ASN di Satuan Polisi Pamong Praja	3.000.000,00	SATUAN POLISI PAMONG PRAJA		

No	Kode				Urusan / Bidang Urusan / Program / Kegiatan / Sub Kegiatan	Indikator Program / Kegiatan / Sub Kegiatan	Target Akhir Periode Renstra OPD	Realisasi Capaian RENJA OPD	Prakiraan Capaian Target RENJA	Capaian Kinerja Dan Kerangka Pendanaan					Kelompok Sasaran	Prakiraan Maju Rencana Tahun 2025		PD Penanggung Jawab	
										Target 2024	Pagu Indikatif (Rp)	Lokasi	Sumber Dana	Prioritas		Target	Pagu Indikatif (Rp)		
														Nasional					Daerah
1	05	01	2.0	2	Administrasi Keuangan Perangkat Daerah	Jumlah dokumen administrasi keuangan	-			12 dokumen	11.408.305.096,00			Memperkuat Stabilitas Polhukhankam Dan Transformasi Pelayanan Publik	PP7 - Peningkatan Ketentraman, Ketertiban Umum dan peningkatan kualitas pelayanan publik bagi Masyarakat di Jawa Timur Meningkatkan Kualitas Pemerintahan dan Pelayanan Publik	ASN di Satuan Polisi Pamong Praja	-	12.176.666.740,00	
1	05	01	2.0	000	Penyediaan Gaji dan Tunjangan ASN														
						Jumlah Orang yang Menerima Gaji dan Tunjangan ASN				116 Orang/bulan	11.318.305.096,00	- Kab. Tulungagung, Semua Kecamatan, Semua Kel/Desa	PENDAPATAN ASLI DAERAH (PAD)	Memperkuat Stabilitas Polhukhankam Dan Transformasi Pelayanan Publik	PP7 - Peningkatan Ketentraman, Ketertiban Umum dan peningkatan kualitas pelayanan publik bagi Masyarakat di Jawa Timur Meningkatkan Kualitas Pemerintahan dan Pelayanan Publik	ASN di Satuan Polisi Pamong Praja	-	11.900.666.740,00	SATUAN POLISI PAMONG PRAJA
1	05	01	2.0	000	Penyediaan Administrasi Pelaksanaan Tugas ASN														
						Jumlah Dokumen Hasil Penyediaan Administrasi Pelaksanaan Tugas ASN				12 Dokumen	90.000.000,00	- Kab. Tulungagung, Semua Kecamatan, Semua Kel/Desa	PENDAPATAN ASLI DAERAH (PAD), DANA TRANSFER UMUM-DANA ALOKASI UMUM	Memperkuat Stabilitas Polhukhankam Dan Transformasi Pelayanan Publik	PP7 - Peningkatan Ketentraman, Ketertiban Umum dan peningkatan kualitas pelayanan publik bagi Masyarakat di Jawa Timur Meningkatkan Kualitas Pemerintahan dan Pelayanan Publik	ASN di Satuan Polisi Pamong Praja	-	276.000.000,00	SATUAN POLISI PAMONG PRAJA
1	05	01	2.0	5	Administrasi Kepegawaian Perangkat Daerah	Jumlah dokumen administrasi kepegawaian perangkat daerah	-			12 dokumen	75.400.000,00			Memperkuat Stabilitas Polhukhankam Dan Transformasi Pelayanan Publik	PP7 - Peningkatan Ketentraman, Ketertiban Umum dan peningkatan kualitas pelayanan publik bagi Masyarakat di Jawa Timur Meningkatkan Kualitas Pemerintahan dan Pelayanan Publik	ASN di Satuan Polisi Pamong Praja	-	225.000.000,00	
1	05	01	2.0	000	Pengadaan Pakaian Dinas beserta Atribut Kelengkapannya														
						Jumlah Paket Pakaian Dinas beserta Atribut Kelengkapan				145 Paket	75.400.000,00	- Kab. Tulungagung, Semua Kecamatan, Semua Kel/Desa	PENDAPATAN ASLI DAERAH (PAD), DANA TRANSFER UMUM-DANA ALOKASI UMUM	Memperkuat Stabilitas Polhukhankam Dan Transformasi Pelayanan Publik	PP7 - Peningkatan Ketentraman, Ketertiban Umum dan peningkatan kualitas pelayanan publik bagi Masyarakat di Jawa Timur Meningkatkan Kualitas Pemerintahan dan Pelayanan Publik	ASN di Satuan Polisi Pamong Praja	-	175.000.000,00	SATUAN POLISI PAMONG PRAJA
1	05	01	2.0	000	Pendidikan dan Pelatihan Pegawai Berdasarkan Tugas dan Fungsi														
						Jumlah Pegawai Berdasarkan Tugas dan Fungsi yang Mengikuti Pendidikan dan Pelatihan				12 Orang	0,00	- Kab. Tulungagung, Semua Kecamatan, Semua Kel/Desa	PENDAPATAN ASLI DAERAH (PAD), DANA TRANSFER UMUM-DANA ALOKASI UMUM	Memperkuat Stabilitas Polhukhankam Dan Transformasi Pelayanan Publik	PP7 - Peningkatan Ketentraman, Ketertiban Umum dan peningkatan kualitas pelayanan publik bagi Masyarakat di Jawa Timur Meningkatkan Kualitas Pemerintahan dan Pelayanan Publik	ASN di Satuan Polisi Pamong Praja	-	50.000.000,00	SATUAN POLISI PAMONG PRAJA
1	05	01	2.0	6	Administrasi Umum Perangkat Daerah	Persentase penyediaan administrasi umum yang sesuai SOP	-			100 Persen	178.600.000,00			Memperkuat Stabilitas Polhukhankam Dan Transformasi Pelayanan Publik	PP7 - Peningkatan Ketentraman, Ketertiban Umum dan peningkatan kualitas pelayanan publik bagi Masyarakat di Jawa Timur Meningkatkan Kualitas Pemerintahan dan Pelayanan Publik	ASN di Satuan Polisi Pamong Praja	-	359.100.000,00	
1	05	01	2.0	000	Penyediaan Komponen Instalasi Listrik/Penerangan Bangunan Kantor														
						Jumlah Paket Komponen Instalasi Listrik/Penerangan Bangunan Kantor yang Disediakan				10 Paket	1.600.000,00	- Kab. Tulungagung, Semua Kecamatan, Semua Kel/Desa	PENDAPATAN ASLI DAERAH (PAD), DANA TRANSFER UMUM-DANA ALOKASI UMUM	Memperkuat Stabilitas Polhukhankam Dan Transformasi Pelayanan Publik	PP7 - Peningkatan Ketentraman, Ketertiban Umum dan peningkatan kualitas pelayanan publik bagi Masyarakat di Jawa Timur Meningkatkan Kualitas Pemerintahan dan Pelayanan Publik	ASN di Satuan Polisi Pamong Praja	-	8.000.000,00	SATUAN POLISI PAMONG PRAJA
1	05	01	2.0	000	Penyediaan Peralatan dan Perlengkapan Kantor														
						Jumlah Paket Peralatan dan Perlengkapan Kantor yang Disediakan				10 Paket	22.000.000,00	- Kab. Tulungagung, Semua Kecamatan, Semua Kel/Desa	PENDAPATAN ASLI DAERAH (PAD), DANA TRANSFER UMUM-DANA ALOKASI UMUM	Memperkuat Stabilitas Polhukhankam Dan Transformasi Pelayanan Publik	PP7 - Peningkatan Ketentraman, Ketertiban Umum dan peningkatan kualitas pelayanan publik bagi Masyarakat di Jawa Timur Meningkatkan Kualitas Pemerintahan dan Pelayanan Publik	ASN di Satuan Polisi Pamong Praja	-	30.000.000,00	SATUAN POLISI PAMONG PRAJA
1	05	01	2.0	000	Penyediaan Peralatan Rumah Tangga														

No	Kode					Urusan / Bidang Urusan / Program / Kegiatan / Sub Kegiatan	Indikator Program / Kegiatan / Sub Kegiatan	Target Akhir Periode Renstra OPD	Realisasi Capaian RENJA OPD	Prakiraan Capaian Target RENJA	Capaian Kinerja Dan Kerangka Pendanaan					Kelompok Sasaran	Prakiraan Maju Rencana Tahun 2025		PD Penanggung Jawab	
											Target 2024	Pagu Indikatif (Rp)	Lokasi	Sumber Dana	Prioritas		Target	Pagu Indikatif (Rp)		
															Nasional					Daerah
							Jumlah Paket Peralatan Rumah Tangga yang Disediakan				10 Paket	2.000.000,00	- Kab. Tulungagung, Semua Kecamatan, Semua Kel/Desa	PENDAPATAN ASLI DAERAH (PAD), DANA TRANSFER UMUM-DANA ALOKASI UMUM	Memperkuat Stabilitas Polhukhankam Dan Transformasi Pelayanan Publik	PP7 - Peningkatan Ketentraman, Ketertiban Umum dan peningkatan kualitas pelayanan publik bagi Masyarakat di Jawa Timur Meningkatkan Kualitas Pemerintahan dan Pelayanan Publik	ASN di Satuan Polisi Pamong Praja	5.000.000,00	SATUAN POLISI PAMONG PRAJA	
1	05	01	2.0	000	65	Penyediaan Barang Cetak dan Pengandaan					10 Paket	3.000.000,00	- Kab. Tulungagung, Semua Kecamatan, Semua Kel/Desa	PENDAPATAN ASLI DAERAH (PAD), DANA TRANSFER UMUM-DANA ALOKASI UMUM	Memperkuat Stabilitas Polhukhankam Dan Transformasi Pelayanan Publik	PP7 - Peningkatan Ketentraman, Ketertiban Umum dan peningkatan kualitas pelayanan publik bagi Masyarakat di Jawa Timur Meningkatkan Kualitas Pemerintahan dan Pelayanan Publik	ASN di Satuan Polisi Pamong Praja	16.500.000,00	SATUAN POLISI PAMONG PRAJA	
1	05	01	2.0	000	68	Fasilitasi Kunjungan Tamu					12 Laporan	30.000.000,00	- Kab. Tulungagung, Semua Kecamatan, Semua Kel/Desa	PENDAPATAN ASLI DAERAH (PAD), DANA TRANSFER UMUM-DANA ALOKASI UMUM	Memperkuat Stabilitas Polhukhankam Dan Transformasi Pelayanan Publik	PP7 - Peningkatan Ketentraman, Ketertiban Umum dan peningkatan kualitas pelayanan publik bagi Masyarakat di Jawa Timur Meningkatkan Kualitas Pemerintahan dan Pelayanan Publik	ASN di Satuan Polisi Pamong Praja	39.600.000,00	SATUAN POLISI PAMONG PRAJA	
1	05	01	2.0	000	69	Penyelenggaraan Rapat Koordinasi dan Konsultasi SKPD					12 Laporan	120.000.000,00	- Kab. Tulungagung, Semua Kecamatan, Semua Kel/Desa	PENDAPATAN ASLI DAERAH (PAD), DANA TRANSFER UMUM-DANA ALOKASI UMUM	Memperkuat Stabilitas Polhukhankam Dan Transformasi Pelayanan Publik	PP7 - Peningkatan Ketentraman, Ketertiban Umum dan peningkatan kualitas pelayanan publik bagi Masyarakat di Jawa Timur Meningkatkan Kualitas Pemerintahan dan Pelayanan Publik	ASN di Satuan Polisi Pamong Praja	260.000.000,00	SATUAN POLISI PAMONG PRAJA	
1	05	01	2.0	000	77	Pengadaan Barang Milik Daerah Penunjang Urusan Pemerintah Daerah	Jumlah barang yang tersedia	-			4 unit	6.800.000,00			Memperkuat Stabilitas Polhukhankam Dan Transformasi Pelayanan Publik	PP7 - Peningkatan Ketentraman, Ketertiban Umum dan peningkatan kualitas pelayanan publik bagi Masyarakat di Jawa Timur Meningkatkan Kualitas Pemerintahan dan Pelayanan Publik	ASN di Satuan Polisi Pamong Praja	86.000.000,00		
1	05	01	2.0	000	72	Pengadaan Kendaraan Dinas Operasional atau Lapangan					2 Unit	0,00	- Kab. Tulungagung, Semua Kecamatan, Semua Kel/Desa	PENDAPATAN ASLI DAERAH (PAD), DANA TRANSFER UMUM-DANA ALOKASI UMUM	Memperkuat Stabilitas Polhukhankam Dan Transformasi Pelayanan Publik	PP7 - Peningkatan Ketentraman, Ketertiban Umum dan peningkatan kualitas pelayanan publik bagi Masyarakat di Jawa Timur Meningkatkan Kualitas Pemerintahan dan Pelayanan Publik	ASN di Satuan Polisi Pamong Praja	36.000.000,00	SATUAN POLISI PAMONG PRAJA	
1	05	01	2.0	000	75	Pengadaan Mebel	Jumlah Paket Mebel yang Disediakan				2 Unit	6.800.000,00	- Kab. Tulungagung, Semua Kecamatan, Semua Kel/Desa	PENDAPATAN ASLI DAERAH (PAD), DANA TRANSFER UMUM-DANA ALOKASI UMUM	Memperkuat Stabilitas Polhukhankam Dan Transformasi Pelayanan Publik	PP7 - Peningkatan Ketentraman, Ketertiban Umum dan peningkatan kualitas pelayanan publik bagi Masyarakat di Jawa Timur Meningkatkan Kualitas Pemerintahan dan Pelayanan Publik	ASN di Satuan Polisi Pamong Praja	50.000.000,00	SATUAN POLISI PAMONG PRAJA	
1	05	01	2.0	000	88	Penyediaan Jasa Penunjang Urusan Pemerintahan Daerah	Jumlah dokumen jasa penunjang yang tersedia	-			12 dokumen	312.649.600,00			Memperkuat Stabilitas Polhukhankam Dan Transformasi Pelayanan Publik	PP7 - Peningkatan Ketentraman, Ketertiban Umum dan peningkatan kualitas pelayanan publik bagi Masyarakat di Jawa Timur Meningkatkan Kualitas Pemerintahan dan Pelayanan Publik	ASN di Satuan Polisi Pamong Praja	192.500.000,00		
1	05	01	2.0	000	82	Penyediaan Jasa Komunikasi, Sumber Daya Air dan Listrik					12 Laporan	27.400.000,00	- Kab. Tulungagung, Semua Kecamatan, Semua Kel/Desa	PENDAPATAN ASLI DAERAH (PAD), DANA TRANSFER UMUM-DANA ALOKASI UMUM	Memperkuat Stabilitas Polhukhankam Dan Transformasi Pelayanan Publik	PP7 - Peningkatan Ketentraman, Ketertiban Umum dan peningkatan kualitas pelayanan publik bagi Masyarakat di Jawa Timur Meningkatkan Kualitas Pemerintahan dan Pelayanan Publik	ASN di Satuan Polisi Pamong Praja	37.500.000,00	SATUAN POLISI PAMONG PRAJA	
1	05	01	2.0	000	83	Penyediaan Jasa Peralatan dan Perlengkapan Kantor														

No	Kode	Urusan / Bidang Urusan / Program / Kegiatan / Sub Kegiatan	Indikator Program / Kegiatan / Sub Kegiatan	Target Akhir Periode Renstra OPD	Realisasi Capaian RENJA OPD	Prakiraan Capaian Target RENJA	Capaian Kinerja Dan Kerangka Pendanaan						Kelompok Sasaran	Prakiraan Maju Rencana Tahun 2025		PD Penanggung Jawab			
							Target 2024	Pagu Indikatif (Rp)	Lokasi	Sumber Dana	Prioritas			Target	Pagu Indikatif (Rp)				
											Nasional	Daerah							
			Jumlah Laporan Penyediaan Jasa Peralatan dan Perlengkapan Kantor yang Disediakan				1 Laporan	0,00	- Kab. Tulungagung, Semua Kecamatan, Semua Kel/Desa	PENDAPATAN ASLI DAERAH (PAD), DANA TRANSFER UMUM-DANA ALOKASI UMUM	Memperkuat Stabilitas Polhukhankam Dan Transformasi Pelayanan Publik	PP7 - Peningkatan Ketentraman, Ketertiban Umum dan peningkatan kualitas pelayanan publik bagi Masyarakat di Jawa Timur Meningkatkan Kualitas Pemerintahan dan Pelayanan Publik	ASN di Satuan Polisi Pamong Praja	5.000.000,00	SATUAN POLISI PAMONG PRAJA				
1	05	01	2.0	000	Penyediaan Jasa Pelayanan Umum Kantor														
			Jumlah Laporan Penyediaan Jasa Pelayanan Umum Kantor yang Disediakan				12 Laporan	285.249.600,00	- Kab. Tulungagung, Semua Kecamatan, Semua Kel/Desa	PENDAPATAN ASLI DAERAH (PAD), DANA TRANSFER UMUM-DANA ALOKASI UMUM	Memperkuat Stabilitas Polhukhankam Dan Transformasi Pelayanan Publik	PP7 - Peningkatan Ketentraman, Ketertiban Umum dan peningkatan kualitas pelayanan publik bagi Masyarakat di Jawa Timur Meningkatkan Kualitas Pemerintahan dan Pelayanan Publik	ASN di Satuan Polisi Pamong Praja	150.000.000,00	SATUAN POLISI PAMONG PRAJA				
1	05	01	2.0	009	Pemeliharaan Barang Milik Daerah Penunjang Urusan Pemerintahan Daerah	Persentase Barang Milik Daerah yang Terpelihara	-				100 %	248.000.000,00			Revolusi Mental dan Pembangunan Kebudayaan	PP7 - Peningkatan Ketentraman, Ketertiban Umum dan peningkatan kualitas pelayanan publik bagi Masyarakat di Jawa Timur Meningkatkan Kualitas Pemerintahan dan Pelayanan Publik	ASN di Satuan Polisi Pamong Praja	400.000.000,00	
1	05	01	2.0	000	Penyediaan Jasa Pemeliharaan, Biaya Pemeliharaan, Pajak dan Perizinan Kendaraan Dinas Operasional atau Lapangan														
			Jumlah Kendaraan Dinas Operasional atau Lapangan yang Dipelihara dan dibayarkan Pajak dan Perizinannya				21 Unit	198.000.000,00	- Kab. Tulungagung, Semua Kecamatan, Semua Kel/Desa	PENDAPATAN ASLI DAERAH (PAD), DANA TRANSFER UMUM-DANA ALOKASI UMUM	Revolusi Mental dan Pembangunan Kebudayaan	PP7 - Peningkatan Ketentraman, Ketertiban Umum dan peningkatan kualitas pelayanan publik bagi Masyarakat di Jawa Timur Meningkatkan Kualitas Pemerintahan dan Pelayanan Publik	ASN di Satuan Polisi Pamong Praja	275.000.000,00	SATUAN POLISI PAMONG PRAJA				
1	05	01	2.0	009	Pemeliharaan Peralatan dan Mesin Lainnya														
			Jumlah Peralatan dan Mesin Lainnya yang Dipelihara				10 Unit	0,00	- Kab. Tulungagung, Semua Kecamatan, Semua Kel/Desa	PENDAPATAN ASLI DAERAH (PAD), DANA TRANSFER UMUM-DANA ALOKASI UMUM	Revolusi Mental dan Pembangunan Kebudayaan	PP7 - Peningkatan Ketentraman, Ketertiban Umum dan peningkatan kualitas pelayanan publik bagi Masyarakat di Jawa Timur Meningkatkan Kualitas Pemerintahan dan Pelayanan Publik	ASN di Satuan Polisi Pamong Praja	25.000.000,00	SATUAN POLISI PAMONG PRAJA				
1	05	01	2.0	001	Pemeliharaan/Rehabilitasi Sarana dan Prasarana Pendukung Gedung Kantor atau Bangunan Lainnya														
			Jumlah Sarana dan Prasarana Pendukung Gedung Kantor atau Bangunan Lainnya yang Dipelihara/Direhabilitasi				2 Unit	50.000.000,00	- Kab. Tulungagung, Semua Kecamatan, Semua Kel/Desa	PENDAPATAN ASLI DAERAH (PAD), DANA TRANSFER UMUM-DANA ALOKASI UMUM	Revolusi Mental dan Pembangunan Kebudayaan	PP7 - Peningkatan Ketentraman, Ketertiban Umum dan peningkatan kualitas pelayanan publik bagi Masyarakat di Jawa Timur Meningkatkan Kualitas Pemerintahan dan Pelayanan Publik	ASN di Satuan Polisi Pamong Praja	100.000.000,00	SATUAN POLISI PAMONG PRAJA				
233	1	05	02		PROGRAM PENINGKATAN KETENTERAMAN DAN KETERTIBAN UMUM	Cakupan patroli petugas Satpol PP (Jumlah patroli selama 1 tahun)	1080kegiatan				900 kegiatan	2.760.000.000,00				1000kegiatan	4.018.000.000,00		
1	05	02	2.0	001	Penanganan Gangguan Ketenteraman dan Ketertiban Umum dalam 1 (Satu) Daerah Kabupaten/Kota	Jumlah kasus gangguan ketenteraman, ketertiban umum dan perlindungan masyarakat yang dapat dicegah dan ditangani	-				800 kasus	1.510.000.000,00			Revolusi Mental dan Pembangunan Kebudayaan	PP4 - Peningkatan Kepedulian Sosial dan Pelestarian Nilai-Nilai Budaya Lokal Meningkatnya Pembangunan Sosial Masyarakat	Kabupaten Tulungagung	2.508.000.000,00	
1	05	02	2.0	000	Koordinasi Penyelenggaraan Ketentraman dan Ketertiban Umum serta Perlindungan Masyarakat Tingkat Kabupaten/Kota														
			Jumlah Dokumen Hasil Pelaksanaan Koordinasi Penyelenggaraan Ketenteraman, Ketertiban Umum dan Perlindungan Masyarakat Tingkat Kabupaten/Kota				3 Dokumen	60.000.000,00	- Kab. Tulungagung, Tulungagung, Semua Kel/Desa	DANA TRANSFER UMUM-DANA ALOKASI UMUM	Revolusi Mental dan Pembangunan Kebudayaan	PP4 - Peningkatan Kepedulian Sosial dan Pelestarian Nilai-Nilai Budaya Lokal Meningkatnya Pembangunan Sosial Masyarakat	Kabupaten Tulungagung	200.000.000,00	SATUAN POLISI PAMONG PRAJA				
1	05	02	2.0	000	Pemberdayaan Perlindungan Masyarakat dalam rangka Ketentraman dan Ketertiban Umum														
			Jumlah Dokumen yang Memuat Hasil Pemberdayaan Perlindungan Masyarakat dalam rangka Ketenteraman dan Ketertiban Umum				4 Dokumen	275.000.000,00	- Kab. Tulungagung, Semua Kecamatan, Semua Kel/Desa	DANA TRANSFER UMUM-DANA ALOKASI UMUM	Revolusi Mental dan Pembangunan Kebudayaan	PP4 - Peningkatan Kepedulian Sosial dan Pelestarian Nilai-Nilai Budaya Lokal Meningkatnya Pembangunan Sosial Masyarakat	Kabupaten Tulungagung	300.000.000,00	SATUAN POLISI PAMONG PRAJA				
1	05	02	2.0	000	Peningkatan Kapasitas SDM Satuan Polisi Pamongpraja dan Satuan Perlindungan Masyarakat Termasuk dalam Pelaksanaan Tugas yang Bermuansa Hak Asasi Manusia														

No	Kode	Urusan / Bidang Urusan / Program / Kegiatan / Sub Kegiatan	Indikator Program / Kegiatan / Sub Kegiatan	Target Akhir Periode Renstra OPD	Realisasi Capaian RENJA OPD	Prakiraan Capaian Target RENJA	Capaian Kinerja Dan Kerangka Pendanaan					Kelompok Sasaran	Prakiraan Maju Rencana Tahun 2025		PD Penanggung Jawab	
							Target 2024	Pagu Indikatif (Rp)	Lokasi	Sumber Dana	Prioritas		Target	Pagu Indikatif (Rp)		
											Nasional					Daerah
			Jumlah SDM Satuan Polisi Pamongpraja dan Satuan Perlindungan Masyarakat yang Ditingkatkan Kapasitasnya				6 Orang	50.000.000,00	- Kab. Tulungagung, Tulungagung, Semua Kel/Desa	DANA TRANSFER UMUM-DANA ALOKASI UMUM	Revolusi Mental dan Pembangunan Kebudayaan	PP4 - Peningkatan Kepedulian Sosial dan Pelestarian Nilai-Nilai Budaya Lokal Meningkatnya Pembangunan Sosial Masyarakat	Kabupaten Tulungagung	100.000.000,00	SATUAN POLISI PAMONG PRAJA	
1	05	02	2.0	000			Kerja Sama antar Lembaga dan Kemitraan dalam Teknik Pencegahan dan Penanganan Gangguan Ketenteraman dan Ketertiban Umum									
			Jumlah Dokumen Hasil Pelaksanaan Kerja Sama antar Lembaga dan Kemitraan dalam Teknik Pencegahan Kejahatan				1 Dokumen	50.000.000,00	- Kab. Tulungagung, Tulungagung, Semua Kel/Desa	DANA TRANSFER UMUM-DANA ALOKASI UMUM	Revolusi Mental dan Pembangunan Kebudayaan	PP4 - Peningkatan Kepedulian Sosial dan Pelestarian Nilai-Nilai Budaya Lokal Meningkatnya Pembangunan Sosial Masyarakat	Kabupaten Tulungagung	100.000.000,00	SATUAN POLISI PAMONG PRAJA	
1	05	02	2.0	001			Pencegahan Gangguan Ketenteraman dan Ketertiban Umum Melalui Deteksi Dini dan Cegah Dini, Pembinaan dan Penyuluhan, Pelaksanaan Patroli, Pengamanan, dan Pengawasan									
			Jumlah Laporan Gangguan Ketenteraman dan Ketertiban Umum yang Dicegah Melalui Deteksi Dini dan Cegah Dini, Pembinaan dan Penyuluhan, Patroli, Pengamanan, dan Pengawasan				12 laporan	25.000.000,00	- Kab. Tulungagung, Semua Kecamatan, Semua Kel/Desa	DANA TRANSFER UMUM-DANA ALOKASI UMUM	Revolusi Mental dan Pembangunan Kebudayaan	PP4 - Peningkatan Kepedulian Sosial dan Pelestarian Nilai-Nilai Budaya Lokal Meningkatnya Pembangunan Sosial Masyarakat	Kabupaten Tulungagung	50.000.000,00	SATUAN POLISI PAMONG PRAJA	
1	05	02	2.0	001			Penindakan Atas Gangguan Ketenteraman dan Ketertiban Umum berdasarkan Perda dan Perkada Melalui Penertiban dan Penanganan Unjuk Rasa dan Kerusuhan Massa									
			Jumlah Laporan Gangguan Ketenteraman dan Ketertiban Umum berdasarkan Perda dan Perkada Melalui Penertiban dan Penanganan Unjuk Rasa dan Kerusuhan Massa yang Dilakukan Penindakan				12 Laporan	1.000.000.000,00	- Kab. Tulungagung, Semua Kecamatan, Semua Kel/Desa	DANA TRANSFER UMUM-DANA ALOKASI UMUM	Revolusi Mental dan Pembangunan Kebudayaan	PP4 - Peningkatan Kepedulian Sosial dan Pelestarian Nilai-Nilai Budaya Lokal Meningkatnya Pembangunan Sosial Masyarakat	Kabupaten Tulungagung	1.658.000.000,00	SATUAN POLISI PAMONG PRAJA	
1	05	02	2.0	001			Pengadaan dan Pemeliharaan Sarana dan Prasarana Ketenteraman dan Ketertiban Umum									
			Jumlah Sarana dan Prasarana Ketenteraman dan Ketertiban Umum yang Tersedia				145 Unit	50.000.000,00	- Kab. Tulungagung, Tulungagung, Semua Kel/Desa	DANA TRANSFER UMUM-DANA ALOKASI UMUM	Revolusi Mental dan Pembangunan Kebudayaan	PP4 - Peningkatan Kepedulian Sosial dan Pelestarian Nilai-Nilai Budaya Lokal Meningkatnya Pembangunan Sosial Masyarakat	Kabupaten Tulungagung	100.000.000,00	SATUAN POLISI PAMONG PRAJA	
1	05	02	2.0	001			Penegakan Peraturan Daerah Kabupaten/Kota dan Peraturan Bupati/Wali Kota									
			Jumlah warga negara yang memperoleh layanan akibat penegakan hukum perda dan perkada	-			100 persen	1.200.000.000,00			Revolusi Mental dan Pembangunan Kebudayaan	PP4 - Peningkatan Kepedulian Sosial dan Pelestarian Nilai-Nilai Budaya Lokal Meningkatnya Pembangunan Sosial Masyarakat	Kabupaten Tulungagung	1.400.000.000,00		
1	05	02	2.0	001			Sosialisasi Penegakan Peraturan Daerah dan Peraturan Kepala Daerah									
			Jumlah Laporan Hasil Pelaksanaan Sosialisasi Penegakan Peraturan Daerah dan Peraturan Kepala Daerah				3 Laporan	550.000.000,00	- Kab. Tulungagung, Tulungagung, Semua Kel/Desa	DANA TRANSFER UMUM-DANA ALOKASI UMUM, DBH CUKAI HASIL TEMBAKAU (CHT)	Revolusi Mental dan Pembangunan Kebudayaan	PP4 - Peningkatan Kepedulian Sosial dan Pelestarian Nilai-Nilai Budaya Lokal Meningkatnya Pembangunan Sosial Masyarakat	Kabupaten Tulungagung	550.000.000,00	SATUAN POLISI PAMONG PRAJA	
1	05	02	2.0	001			Penanganan Atas Pelanggaran Peraturan Daerah dan Peraturan Kepala daerah									
			Jumlah Laporan Pelaksanaan Penanganan Atas Pelanggaran Peraturan Daerah dan Peraturan kepala daerah Sesuai SOP				2 Laporan	650.000.000,00	- Kab. Tulungagung, Semua Kecamatan, Semua Kel/Desa	DANA TRANSFER UMUM-DANA ALOKASI UMUM, DBH CUKAI HASIL TEMBAKAU (CHT)	Revolusi Mental dan Pembangunan Kebudayaan	PP4 - Peningkatan Kepedulian Sosial dan Pelestarian Nilai-Nilai Budaya Lokal Meningkatnya Pembangunan Sosial Masyarakat	Kabupaten Tulungagung	850.000.000,00	SATUAN POLISI PAMONG PRAJA	
1	05	02	2.0	001			Pembinaan Penyidik Pegawai Negeri Sipil (PPNS) Kabupaten/Kota									
			Jumlah Laporan Hasil Pelaksanaan Peningkatan Kapasitas Pejabat PPNS dalam Mendukung Penyelenggaraan Ketertiban Umum dan Ketenteraman Masyarakat serta Penegakan Perda dan Perkada	-			3 laporan	50.000.000,00			Revolusi Mental dan Pembangunan Kebudayaan	PP4 - Peningkatan Kepedulian Sosial dan Pelestarian Nilai-Nilai Budaya Lokal Meningkatnya Pembangunan Sosial Masyarakat	Kabupaten Tulungagung	110.000.000,00		
1	05	02	2.0	000			Pengembangan Kapasitas dan Karier PPNS									
			Jumlah Laporan Hasil Pengembangan dan Peningkatan Kapasitas Pejabat PPNS Penegak Perda				4 Laporan	50.000.000,00	- Kab. Tulungagung, Semua Kecamatan, Semua Kel/Desa	DANA TRANSFER UMUM-DANA ALOKASI UMUM	Revolusi Mental dan Pembangunan Kebudayaan	PP4 - Peningkatan Kepedulian Sosial dan Pelestarian Nilai-Nilai Budaya Lokal Meningkatnya Pembangunan Sosial Masyarakat	Kabupaten Tulungagung	110.000.000,00	SATUAN POLISI PAMONG PRAJA	
DINAS PEMADAM KEBAKARAN DAN PENYELAMATAN								6.194.514.921,00						8.784.608.000,00		

No	Kode					Urusan / Bidang Urusan / Program / Kegiatan / Sub Kegiatan	Indikator Program / Kegiatan / Sub Kegiatan	Target Akhir Periode Renstra OPD	Realisasi Capaian RENJA OPD	Prakiraan Capaian Target RENJA	Capaian Kinerja Dan Kerangka Pendanaan					Kelompok Sasaran	Prakiraan Maju Rencana Tahun 2025		PD Penanggung Jawab		
											Target 2024	Pagu Indikatif (Rp)	Lokasi	Sumber Dana	Prioritas		Target	Pagu Indikatif (Rp)			
															Nasional					Daerah	
1	05	01	2.0	000	005	Penyediaan Barang Cetak dan Penggandaan					1 Paket	3.000.000,00	- Kab. Tulungagung, Semua Kecamatan, Semua Kel/Desa	DANA TRANSFER UMUM-DANA ALOKASI UMUM	-	PP7 - Peningkatan Ketertarikan, Ketertiban Umum dan peningkatan kualitas pelayanan publik bagi Masyarakat di Jawa Timur Meningkatkan Kualitas Pemerintahan dan Pelayanan Publik	ASN di Dinas Pemadam Kebakaran		5.000.000,00	DINAS PEMADAM KEBAKARAN DAN PENYELAMATAN	
1	05	01	2.0	000	008	Fasilitasi Kunjungan Tamu	Jumlah Laporan Fasilitas Kunjungan Tamu				12 Laporan	19.000.000,00	- Kab. Tulungagung, Semua Kecamatan, Semua Kel/Desa	DANA TRANSFER UMUM-DANA ALOKASI UMUM	Memperkuat Stabilitas Polhukhankam Dan Transformasi Pelayanan Publik	PP7 - Peningkatan Ketertarikan, Ketertiban Umum dan peningkatan kualitas pelayanan publik bagi Masyarakat di Jawa Timur Meningkatkan Kualitas Pemerintahan dan Pelayanan Publik	ASN di Dinas Pemadam Kebakaran		21.000.000,00	DINAS PEMADAM KEBAKARAN DAN PENYELAMATAN	
1	05	01	2.0	000	009	Penyelenggaraan Rapat Koordinasi dan Konsultasi SKPD	Jumlah Laporan Penyelenggaraan Rapat Koordinasi dan Konsultasi SKPD				12 Laporan	50.304.000,00	- Kab. Tulungagung, Semua Kecamatan, Semua Kel/Desa	DANA TRANSFER UMUM-DANA ALOKASI UMUM	Memperkuat Stabilitas Polhukhankam Dan Transformasi Pelayanan Publik	PP7 - Peningkatan Ketertarikan, Ketertiban Umum dan peningkatan kualitas pelayanan publik bagi Masyarakat di Jawa Timur Meningkatkan Kualitas Pemerintahan dan Pelayanan Publik	ASN di Dinas Pemadam Kebakaran		100.608.000,00	DINAS PEMADAM KEBAKARAN DAN PENYELAMATAN	
1	05	01	2.0	000	008	Penyediaan Jasa Penunjang Urusan Pemerintahan Daerah	Jumlah Dokumen jasa penunjang yang tersedia	-			70 dokumen	18.000.000,00			Memperkuat Stabilitas Polhukhankam Dan Transformasi Pelayanan Publik	PP7 - Peningkatan Ketertarikan, Ketertiban Umum dan peningkatan kualitas pelayanan publik bagi Masyarakat di Jawa Timur Meningkatkan Kualitas Pemerintahan dan Pelayanan Publik	ASN di Dinas Pemadam Kebakaran	-	20.000.000,00		
1	05	01	2.0	000	002	Penyediaan Jasa Komunikasi, Sumber Daya Air dan Listrik	Jumlah Laporan Penyediaan Jasa Komunikasi, Sumber Daya Air dan Listrik yang Disediakan				12 Laporan	18.000.000,00	- Kab. Tulungagung, Semua Kecamatan, Semua Kel/Desa	DANA TRANSFER UMUM-DANA ALOKASI UMUM	Memperkuat Stabilitas Polhukhankam Dan Transformasi Pelayanan Publik	PP7 - Peningkatan Ketertarikan, Ketertiban Umum dan peningkatan kualitas pelayanan publik bagi Masyarakat di Jawa Timur Meningkatkan Kualitas Pemerintahan dan Pelayanan Publik	ASN di Dinas Pemadam Kebakaran		20.000.000,00	DINAS PEMADAM KEBAKARAN DAN PENYELAMATAN	
1	05	01	2.0	000	009	Pemeliharaan Barang Milik Daerah Penunjang Urusan Pemerintahan Daerah	Persentase Barang Milik Daerah yang Terpelihara	-			80 %	82.800.000,00			-	PP7 - Peningkatan Ketertarikan, Ketertiban Umum dan peningkatan kualitas pelayanan publik bagi Masyarakat di Jawa Timur Meningkatkan Kualitas Pemerintahan dan Pelayanan Publik	ASN di Dinas Pemadam Kebakaran	-	20.000.000,00		
1	05	01	2.0	000	001	Penyediaan Jasa Pemeliharaan, Biaya Pemeliharaan, dan Pajak Kendaraan Perorangan Dinas atau Kendaraan Dinas Jabatan	Jumlah Kendaraan Perorangan Dinas atau Kendaraan Dinas Jabatan yang Dipelihara dan dibayarkan Pajaknya				4 Unit	67.200.000,00	- Kab. Tulungagung, Semua Kecamatan, Semua Kel/Desa	DANA TRANSFER UMUM-DANA ALOKASI UMUM	-	PP7 - Peningkatan Ketertarikan, Ketertiban Umum dan peningkatan kualitas pelayanan publik bagi Masyarakat di Jawa Timur Meningkatkan Kualitas Pemerintahan dan Pelayanan Publik	ASN di Dinas Pemadam Kebakaran		0,00	DINAS PEMADAM KEBAKARAN DAN PENYELAMATAN	
1	05	01	2.0	001	001	Pemeliharaan/Rehabilitasi Sarana dan Prasarana Pendukung Gedung Kantor atau Bangunan Lainnya	Jumlah Sarana dan Prasarana Pendukung Gedung Kantor atau Bangunan Lainnya yang Dipelihara/Direhabilitasi				2 Unit	15.600.000,00	- Kab. Tulungagung, Semua Kecamatan, Semua Kel/Desa	DANA TRANSFER UMUM-DANA ALOKASI UMUM	-	PP7 - Peningkatan Ketertarikan, Ketertiban Umum dan peningkatan kualitas pelayanan publik bagi Masyarakat di Jawa Timur Meningkatkan Kualitas Pemerintahan dan Pelayanan Publik	ASN di Dinas Pemadam Kebakaran		20.000.000,00	DINAS PEMADAM KEBAKARAN DAN PENYELAMATAN	
235	1	05	04			PROGRAM PENCEGAHAN, PENANGGULANGAN, PENYELAMATAN KEBAKARAN DAN PENYELAMATAN NON KEBAKARAN	Persentase cakupan area pelayanan sesuai Wilayah Menejemen Kebakaran	100% 100% 100%persen			50 %	2.475.000.000,00							100% 75% 75%persen	4.605.000.000,00	
1	05	04	2.0	000	001	Pencegahan, Pengendalian, Pemadaman, Penyelamatan, dan Penanganan Bahan Berbahaya dan Beracun Kebakaran dalam Daerah Kabupaten/Kota	Persentase Kegiatan Pencegahan, Pengendalian, dan Penanganan Bahan Berbahaya dan Beracun Kebakaran dalam Daerah Kabupaten/Kota yang Dilaksanakan	-			50 %	2.375.000.000,00			Membangun Lingkungan Hidup, Meningkatkan Ketahanan Bencana Dan Perubahan Iklim	PP6 - Peningkatan Ketahanan Bencana dan Kualitas Lingkungan Hidup Meningkatkan Kualitas Lingkungan Hidup dan Ketahanan Bencana	Kabupaten Tulungagung	-	4.455.000.000,00		
1	05	04	2.0	000	001	Pencegahan Kebakaran dalam Daerah Kabupaten/Kota															

No	Kode	Urusan / Bidang Urusan / Program / Kegiatan / Sub Kegiatan	Indikator Program / Kegiatan / Sub Kegiatan	Target Akhir Periode Renstra OPD	Realisasi Capaian RENJA OPD	Prakiraan Capaian Target RENJA	Capaian Kinerja Dan Kerangka Pendanaan					Kelompok Sasaran	Prakiraan Maju Rencana Tahun 2025		PD Penanggung Jawab			
							Target 2024	Pagu Indikatif (Rp)	Lokasi	Sumber Dana	Prioritas		Target	Pagu Indikatif (Rp)				
											Nasional					Daerah		
			Jumlah Dokumen NSPM Pencegahan/Penganggulangan Kebakaran dalam Daerah Kabupaten/Kota Setiap Tahunnya				2 Dokumen	75.000.000,00	- Kab. Tulungagung, Semua Kecamatan, Semua Kel/Desa	DANA TRANSFER UMUM-DANA ALOKASI UMUM	Membangun Lingkungan Hidup, Meningkatkan Ketahanan Bencana Dan Perubahan Iklim	PP6 - Peningkatan Ketahanan Bencana dan Kualitas Lingkungan Hidup Meningkatkan Kualitas Lingkungan Hidup dan Ketahanan Bencana	Kabupaten Tulungagung		105.000.000,00	DINAS PEMADAM KEBAKARAN DAN PENYELAMATAN		
1	05	04	2.0	000														
			Jumlah Laporan Hasil Pelaksanaan Kegiatan Kesiapsiagaan Petugas Piket dan Pemadaman Kebakaran dalam Daerah Kabupaten/Kota				2 Laporan	250.000.000,00	- Kab. Tulungagung, Semua Kecamatan, Semua Kel/Desa	DANA TRANSFER UMUM-DANA ALOKASI UMUM	Membangun Lingkungan Hidup, Meningkatkan Ketahanan Bencana Dan Perubahan Iklim	PP6 - Peningkatan Ketahanan Bencana dan Kualitas Lingkungan Hidup Meningkatkan Kualitas Lingkungan Hidup dan Ketahanan Bencana	Kabupaten Tulungagung		350.000.000,00	DINAS PEMADAM KEBAKARAN DAN PENYELAMATAN		
1	05	04	2.0	001														
			Jumlah Sarana dan Prasarana Untuk Pencegahan dan Penganggulangan Kebakaran dan Alat Pelindung Diri yang Sah dan Legal Sesuai Standar Teknis Terkait				1 Unit	2.050.000.000,00	- Kab. Tulungagung, Semua Kecamatan, Semua Kel/Desa	DANA TRANSFER UMUM-DANA ALOKASI UMUM	Membangun Lingkungan Hidup, Meningkatkan Ketahanan Bencana Dan Perubahan Iklim	PP6 - Peningkatan Ketahanan Bencana dan Kualitas Lingkungan Hidup Meningkatkan Kualitas Lingkungan Hidup dan Ketahanan Bencana	Kabupaten Tulungagung		4.000.000.000,00	DINAS PEMADAM KEBAKARAN DAN PENYELAMATAN		
1	05	04	2.0	001														
			Jumlah Desa/Kelurahan yang aktif dalam Pencegahan dan Penganggulangan Kebakaran				107 desa/kelurahan	100.000.000,00			Membangun Lingkungan Hidup, Meningkatkan Ketahanan Bencana Dan Perubahan Iklim	PP6 - Peningkatan Ketahanan Bencana dan Kualitas Lingkungan Hidup Meningkatkan Kualitas Lingkungan Hidup dan Ketahanan Bencana	Kabupaten Tulungagung		150.000.000,00			
1	05	04	2.0	000														
			Jumlah Dokumen yang Memuat Jumlah SKKL Desa/Kelurahan yang Telah Tersedia Dukungan Sapras Damkar				1 Dokumen	100.000.000,00	- Kab. Tulungagung, Semua Kecamatan, Semua Kel/Desa	DANA TRANSFER UMUM-DANA ALOKASI UMUM	Membangun Lingkungan Hidup, Meningkatkan Ketahanan Bencana Dan Perubahan Iklim	PP6 - Peningkatan Ketahanan Bencana dan Kualitas Lingkungan Hidup Meningkatkan Kualitas Lingkungan Hidup dan Ketahanan Bencana	Kabupaten Tulungagung		150.000.000,00	DINAS PEMADAM KEBAKARAN DAN PENYELAMATAN		
			DINAS SOSIAL														19.558.817.840,00	
1			URUSAN PEMERINTAHAN WAJIB YANG BERKAITAN DENGAN PELAYANAN DASAR														20.937.255.300,00	
1	06		URUSAN PEMERINTAHAN BIDANG SOSIAL														20.937.255.300,00	
236	1	06	01				100 Persen	3.624.492.100,00								84Persen 100Persen 85Persen	4.248.800.000,00	
1	06	01	2.0	001														
			Jumlah Dokumen Perencanaan, Penganggaran, dan Evaluasi Kinerja Perangkat Daerah				6 dokumenn	3.100.000,00			Memperkuat Stabilitas Polhukhankam Dan Transformasi Pelayanan Publik	PP7 - Peningkatan Ketentraman, Ketertiban Umum dan peningkatan kualitas pelayanan publik bagi Masyarakat di Jawa Timur Meningkatkan Kualitas Pemerintahan dan Pelayanan Publik	Dinas Sosial		3.100.000,00			
1	06	01	2.0	000														
			Jumlah Dokumen Perencanaan Perangkat Daerah				6 Dokumen	3.100.000,00	- Kab. Tulungagung, Semua Kecamatan, Semua Kel/Desa	DANA TRANSFER UMUM-DANA ALOKASI UMUM	Memperkuat Stabilitas Polhukhankam Dan Transformasi Pelayanan Publik	PP7 - Peningkatan Ketentraman, Ketertiban Umum dan peningkatan kualitas pelayanan publik bagi Masyarakat di Jawa Timur Meningkatkan Kualitas Pemerintahan dan Pelayanan Publik	Dinas Sosial		3.100.000,00	DINAS SOSIAL		
1	06	01	2.0	002														
			Jumlah dokumen administrasi keuangan				1 laporan	3.024.216.100,00			Memperkuat Stabilitas Polhukhankam Dan Transformasi Pelayanan Publik	PP7 - Peningkatan Ketentraman, Ketertiban Umum dan peningkatan kualitas pelayanan publik bagi Masyarakat di Jawa Timur Meningkatkan Kualitas Pemerintahan dan Pelayanan Publik	Dinas Sosial		3.489.900.000,00			
1	06	01	2.0	000														
			Jumlah Orang yang Menerima Gaji dan Tunjangan ASN				22 /14 Orang/bulan	2.921.376.100,00	- Kab. Tulungagung, Semua Kecamatan, Semua Kel/Desa	DANA TRANSFER UMUM-DANA ALOKASI UMUM	Memperkuat Stabilitas Polhukhankam Dan Transformasi Pelayanan Publik	PP7 - Peningkatan Ketentraman, Ketertiban Umum dan peningkatan kualitas pelayanan publik bagi Masyarakat di Jawa Timur Meningkatkan Kualitas Pemerintahan dan Pelayanan Publik	Dinas Sosial		3.370.000.000,00	DINAS SOSIAL		
1	06	01	2.0	000														
			Penyediaan Administrasi Pelaksanaan Tugas ASN															

No	Kode	Urusan / Bidang Urusan / Program / Kegiatan / Sub Kegiatan	Indikator Program / Kegiatan / Sub Kegiatan	Target Akhir Periode Renstra OPD	Realisasi Capaian RENJA OPD	Prakiraan Capaian Target RENJA	Capaian Kinerja Dan Kerangka Pendanaan						Kelompok Sasaran	Prakiraan Maju Rencana Tahun 2025		PD Penanggung Jawab
							Target 2024	Pagu Indikatif (Rp)	Lokasi	Sumber Dana	Prioritas			Target	Pagu Indikatif (Rp)	
											Nasional	Daerah				
			Jumlah Dokumen Hasil Penyediaan Administrasi Pelaksanaan Tugas ASN				4 Dokumen	101.140.000,00	- Kab. Tulungagung, Semua Kecamatan, Semua Kel/Desa	DANA TRANSFER UMUM-DANA ALOKASI UMUM	Memperkuat Stabilitas Polhukhankam Dan Transformasi Pelayanan Publik	PP7 - Peningkatan Ketertarikan, Ketertiban Umum dan peningkatan kualitas pelayanan publik bagi Masyarakat di Jawa Timur Meningkatkan Kualitas Pemerintahan dan Pelayanan Publik	Dinas Sosial		116.600.000,00	DINAS SOSIAL
1	06	01	2.0	000	Koordinasi dan Penyusunan Laporan Keuangan Akhir Tahun SKPD											
			Jumlah Laporan Keuangan Akhir Tahun SKPD dan Laporan Hasil Koordinasi Penyusunan Laporan Keuangan Akhir Tahun SKPD				1 Laporan	500.000,00	- Kab. Tulungagung, Semua Kecamatan, Semua Kel/Desa	DANA TRANSFER UMUM-DANA ALOKASI UMUM	Memperkuat Stabilitas Polhukhankam Dan Transformasi Pelayanan Publik	PP7 - Peningkatan Ketertarikan, Ketertiban Umum dan peningkatan kualitas pelayanan publik bagi Masyarakat di Jawa Timur Meningkatkan Kualitas Pemerintahan dan Pelayanan Publik	Dinas Sosial		1.100.000,00	DINAS SOSIAL
1	06	01	2.0	000	Pengelolaan dan Penyiapan Bahan Tanggapan Pemeriksaan											
			Jumlah Dokumen Bahan Tanggapan Pemeriksaan dan Tindak Lanjut Pemeriksaan				1 Dokumen	600.000,00	- Kab. Tulungagung, Semua Kecamatan, Semua Kel/Desa	DANA TRANSFER UMUM-DANA ALOKASI UMUM	Memperkuat Stabilitas Polhukhankam Dan Transformasi Pelayanan Publik	PP7 - Peningkatan Ketertarikan, Ketertiban Umum dan peningkatan kualitas pelayanan publik bagi Masyarakat di Jawa Timur Meningkatkan Kualitas Pemerintahan dan Pelayanan Publik	Dinas Sosial		1.100.000,00	DINAS SOSIAL
1	06	01	2.0	000	Koordinasi dan Penyusunan Laporan Keuangan Bulanan/ Triwulanan/ Semesteran SKPD											
			Jumlah Laporan Keuangan Bulanan/ Triwulanan/ Semesteran SKPD dan Laporan Koordinasi Penyusunan Laporan Keuangan Bulanan/Triwulanan/Semesteran SKPD				4 Laporan	600.000,00	- Kab. Tulungagung, Semua Kecamatan, Semua Kel/Desa	DANA TRANSFER UMUM-DANA ALOKASI UMUM	Memperkuat Stabilitas Polhukhankam Dan Transformasi Pelayanan Publik	PP7 - Peningkatan Ketertarikan, Ketertiban Umum dan peningkatan kualitas pelayanan publik bagi Masyarakat di Jawa Timur Meningkatkan Kualitas Pemerintahan dan Pelayanan Publik	Dinas Sosial		1.100.000,00	DINAS SOSIAL
1	06	01	2.0	000	Administrasi Kepegawaian Perangkat Daerah											
			Jumlah Dokumen Administrasi Kepegawaian PD	-			1 dokumen	19.600.000,00			Memperkuat Stabilitas Polhukhankam Dan Transformasi Pelayanan Publik	PP7 - Peningkatan Ketertarikan, Ketertiban Umum dan peningkatan kualitas pelayanan publik bagi Masyarakat di Jawa Timur Meningkatkan Kualitas Pemerintahan dan Pelayanan Publik	Dinas Sosial	-	51.000.000,00	
1	06	01	2.0	000	Pengadaan Pakaian Dinas beserta Atribut Kelengkapannya											
			Jumlah Paket Pakaian Dinas beserta Atribut Kelengkapan				2 Paket	19.600.000,00	- Kab. Tulungagung, Semua Kecamatan, Semua Kel/Desa	DANA TRANSFER UMUM-DANA ALOKASI UMUM	Memperkuat Stabilitas Polhukhankam Dan Transformasi Pelayanan Publik	PP7 - Peningkatan Ketertarikan, Ketertiban Umum dan peningkatan kualitas pelayanan publik bagi Masyarakat di Jawa Timur Meningkatkan Kualitas Pemerintahan dan Pelayanan Publik	Dinas Sosial		26.000.000,00	DINAS SOSIAL
1	06	01	2.0	000	Pendidikan dan Pelatihan Pegawai Berdasarkan Tugas dan Fungsi											
			Jumlah Pegawai Berdasarkan Tugas dan Fungsi yang Mengikuti Pendidikan dan Pelatihan				0 Orang	0,00	- Kab. Tulungagung, Semua Kecamatan, Semua Kel/Desa	DANA TRANSFER UMUM-DANA ALOKASI UMUM	-	PP7 - Peningkatan Ketertarikan, Ketertiban Umum dan peningkatan kualitas pelayanan publik bagi Masyarakat di Jawa Timur Meningkatkan Kualitas Pemerintahan dan Pelayanan Publik	Dinas Sosial		25.000.000,00	DINAS SOSIAL
1	06	01	2.0	000	Administrasi Umum Perangkat Daerah											
			Persentase penyediaan administrasi umum yang sesuai SOP	-			100 Persen	306.420.000,00			Memperkuat Stabilitas Polhukhankam Dan Transformasi Pelayanan Publik	PP7 - Peningkatan Ketertarikan, Ketertiban Umum dan peningkatan kualitas pelayanan publik bagi Masyarakat di Jawa Timur Meningkatkan Kualitas Pemerintahan dan Pelayanan Publik	Dinas Sosial	-	347.100.000,00	
1	06	01	2.0	000	Penyediaan Komponen Instalasi Listrik/Penerangan Bangunan Kantor											
			Jumlah Paket Komponen Instalasi Listrik/Penerangan Bangunan Kantor yang Disediakan				1 Paket	5.080.500,00	- Kab. Tulungagung, Semua Kecamatan, Semua Kel/Desa	DANA TRANSFER UMUM-DANA ALOKASI UMUM	Memperkuat Stabilitas Polhukhankam Dan Transformasi Pelayanan Publik	PP7 - Peningkatan Ketertarikan, Ketertiban Umum dan peningkatan kualitas pelayanan publik bagi Masyarakat di Jawa Timur Meningkatkan Kualitas Pemerintahan dan Pelayanan Publik	Dinas Sosial		5.100.000,00	DINAS SOSIAL
1	06	01	2.0	000	Penyediaan Peralatan dan Perlengkapan Kantor											
			Jumlah Paket Peralatan dan Perlengkapan Kantor yang Disediakan				1 Paket	60.209.500,00	- Kab. Tulungagung, Semua Kecamatan, Semua Kel/Desa	DANA TRANSFER UMUM-DANA ALOKASI UMUM	-	PP7 - Peningkatan Ketertarikan, Ketertiban Umum dan peningkatan kualitas pelayanan publik bagi Masyarakat di Jawa Timur Meningkatkan Kualitas Pemerintahan dan Pelayanan Publik	Dinas Sosial		66.000.000,00	DINAS SOSIAL
1	06	01	2.0	000	Penyediaan Peralatan Rumah Tangga											

No	Kode					Urusan / Bidang Urusan / Program / Kegiatan / Sub Kegiatan	Indikator Program / Kegiatan / Sub Kegiatan	Target Akhir Periode Renstra OPD	Realisasi Capaian RENJA OPD	Prakiraan Capaian Target RENJA	Capaian Kinerja Dan Kerangka Pendanaan					Kelompok Sasaran	Prakiraan Maju Rencana Tahun 2025		PD Penanggung Jawab	
											Target 2024	Pagu Indikatif (Rp)	Lokasi	Sumber Dana	Prioritas		Target	Pagu Indikatif (Rp)		
															Nasional					Daerah
						Jumlah Paket Peralatan Rumah Tangga yang Disediakan				25 Paket	23.000.000,00	- Kab. Tulungagung, Semua Kecamatan, Semua Kel/Desa	DANA TRANSFER UMUM-DANA ALOKASI UMUM	Memperkuat Stabilitas Polhukhankam Dan Transformasi Pelayanan Publik	PP7 - Peningkatan Ketertarikan, Ketertiban Umum dan peningkatan kualitas pelayanan publik bagi Masyarakat di Jawa Timur Meningkatkan Kualitas Pemerintahan dan Pelayanan Publik	Dinas Sosial	25.000.000,00	DINAS SOSIAL		
1	06	01	2.0	000	6 5	Penyediaan Barang Cetak dan Penggandaan														
						Jumlah Paket Barang Cetak dan Penggandaan yang Disediakan				5 Paket	12.000.000,00	- Kab. Tulungagung, Semua Kecamatan, Semua Kel/Desa	DANA TRANSFER UMUM-DANA ALOKASI UMUM	Memperkuat Stabilitas Polhukhankam Dan Transformasi Pelayanan Publik	PP7 - Peningkatan Ketertarikan, Ketertiban Umum dan peningkatan kualitas pelayanan publik bagi Masyarakat di Jawa Timur Meningkatkan Kualitas Pemerintahan dan Pelayanan Publik	Dinas Sosial	13.000.000,00	DINAS SOSIAL		
1	06	01	2.0	000	6 8	Fasilitasi Kunjungan Tamu														
						Jumlah Laporan Fasilitasi Kunjungan Tamu				12 Laporan	6.130.000,00	- Kab. Tulungagung, Semua Kecamatan, Semua Kel/Desa	DANA TRANSFER UMUM-DANA ALOKASI UMUM	Memperkuat Stabilitas Polhukhankam Dan Transformasi Pelayanan Publik	PP7 - Peningkatan Ketertarikan, Ketertiban Umum dan peningkatan kualitas pelayanan publik bagi Masyarakat di Jawa Timur Meningkatkan Kualitas Pemerintahan dan Pelayanan Publik	Dinas Sosial	18.000.000,00	DINAS SOSIAL		
1	06	01	2.0	000	6 9	Penyelenggaraan Rapat Koordinasi dan Konsultasi SKPD														
						Jumlah Laporan Penyelenggaraan Rapat Koordinasi dan Konsultasi SKPD				12 Laporan	200.000.000,00	- Kab. Tulungagung, Semua Kecamatan, Semua Kel/Desa	DANA TRANSFER UMUM-DANA ALOKASI UMUM	Memperkuat Stabilitas Polhukhankam Dan Transformasi Pelayanan Publik	PP7 - Peningkatan Ketertarikan, Ketertiban Umum dan peningkatan kualitas pelayanan publik bagi Masyarakat di Jawa Timur Meningkatkan Kualitas Pemerintahan dan Pelayanan Publik	Dinas Sosial	220.000.000,00	DINAS SOSIAL		
1	06	01	2.0	000	7 7	Pengadaan Barang Milik Daerah Penunjang Urusan Pemerintah Daerah	Jumlah barang milik daerah yang tersedia	-		2 Unit	2.500.000,00			Memperkuat Stabilitas Polhukhankam Dan Transformasi Pelayanan Publik	PP7 - Peningkatan Ketertarikan, Ketertiban Umum dan peningkatan kualitas pelayanan publik bagi Masyarakat di Jawa Timur Meningkatkan Kualitas Pemerintahan dan Pelayanan Publik	Dinas Sosial	27.700.000,00			
1	06	01	2.0	000	7 5	Pengadaan Mebel														
						Jumlah Paket Mebel yang Disediakan				0 Unit	0,00	- Kab. Tulungagung, Semua Kecamatan, Semua Kel/Desa	DANA TRANSFER UMUM-DANA ALOKASI UMUM	Memperkuat Stabilitas Polhukhankam Dan Transformasi Pelayanan Publik	PP7 - Peningkatan Ketertarikan, Ketertiban Umum dan peningkatan kualitas pelayanan publik bagi Masyarakat di Jawa Timur Meningkatkan Kualitas Pemerintahan dan Pelayanan Publik	Dinas Sosial	25.000.000,00	DINAS SOSIAL		
1	06	01	2.0	001	7 0	Pengadaan Sarana dan Prasarana Gedung Kantor atau Bangunan Lainnya														
						Jumlah Unit Sarana dan Prasarana Gedung Kantor atau Bangunan Lainnya yang Disediakan				1 Unit	2.500.000,00	- Kab. Tulungagung, Semua Kecamatan, Semua Kel/Desa	DANA TRANSFER UMUM-DANA ALOKASI UMUM	Memperkuat Stabilitas Polhukhankam Dan Transformasi Pelayanan Publik	PP7 - Peningkatan Ketertarikan, Ketertiban Umum dan peningkatan kualitas pelayanan publik bagi Masyarakat di Jawa Timur Meningkatkan Kualitas Pemerintahan dan Pelayanan Publik	Dinas Sosial	2.700.000,00	DINAS SOSIAL		
1	06	01	2.0	000	8 8	Penyediaan Jasa Penunjang Urusan Pemerintahan Daerah	Jumlah dokumen jasa penunjang yang tersedia	-		1 dokumen	135.266.000,00			Memperkuat Stabilitas Polhukhankam Dan Transformasi Pelayanan Publik	PP7 - Peningkatan Ketertarikan, Ketertiban Umum dan peningkatan kualitas pelayanan publik bagi Masyarakat di Jawa Timur Meningkatkan Kualitas Pemerintahan dan Pelayanan Publik	Dinas Sosial	162.000.000,00			
1	06	01	2.0	000	8 2	Penyediaan Jasa Komunikasi, Sumber Daya Air dan Listrik														
						Jumlah Laporan Penyediaan Jasa Komunikasi, Sumber Daya Air dan Listrik yang Disediakan				12 Laporan	42.920.000,00	- Kab. Tulungagung, Semua Kecamatan, Semua Kel/Desa	DANA TRANSFER UMUM-DANA ALOKASI UMUM	Memperkuat Stabilitas Polhukhankam Dan Transformasi Pelayanan Publik	PP7 - Peningkatan Ketertarikan, Ketertiban Umum dan peningkatan kualitas pelayanan publik bagi Masyarakat di Jawa Timur Meningkatkan Kualitas Pemerintahan dan Pelayanan Publik	Dinas Sosial	59.000.000,00	DINAS SOSIAL		
1	06	01	2.0	000	8 3	Penyediaan Jasa Peralatan dan Perlengkapan Kantor														
						Jumlah Laporan Penyediaan Jasa Peralatan dan Perlengkapan Kantor yang Disediakan				12 Laporan	17.250.000,00	- Kab. Tulungagung, Semua Kecamatan, Semua Kel/Desa	DANA TRANSFER UMUM-DANA ALOKASI UMUM	Memperkuat Stabilitas Polhukhankam Dan Transformasi Pelayanan Publik	PP7 - Peningkatan Ketertarikan, Ketertiban Umum dan peningkatan kualitas pelayanan publik bagi Masyarakat di Jawa Timur Meningkatkan Kualitas Pemerintahan dan Pelayanan Publik	Dinas Sosial	21.000.000,00	DINAS SOSIAL		
1	06	01	2.0	000	8 4	Penyediaan Jasa Pelayanan Umum Kantor														

No	Kode					Urusan / Bidang Urusan / Program / Kegiatan / Sub Kegiatan	Indikator Program / Kegiatan / Sub Kegiatan	Target Akhir Periode Renstra OPD	Realisasi Capaian RENJA OPD	Prakiraan Capaian Target RENJA	Capaian Kinerja Dan Kerangka Pendanaan				Kelompok Sasaran	Prakiraan Maju Rencana Tahun 2025		PD Penanggung Jawab		
											Target 2024	Pagu Indikatif (Rp)	Lokasi	Sumber Dana		Prioritas			Target	Pagu Indikatif (Rp)
																Nasional	Daerah			
						Jumlah Laporan Penyediaan Jasa Pelayanan Umum Kantor yang Disediakan				12 Laporan	75.096.000,00	- Kab. Tulungagung, Semua Kecamatan, Semua Kel/Desa	DANA TRANSFER UMUM-DANA ALOKASI UMUM	Memperkuat Stabilitas Polhukhankam Dan Transformasi Pelayanan Publik	PP7 - Peningkatan Ketertarikan, Ketertiban Umum dan peningkatan kualitas pelayanan publik bagi Masyarakat di Jawa Timur Meningkatkan Kualitas Pemerintahan dan Pelayanan Publik	Dinas Sosial	82.000.000,00	DINAS SOSIAL		
1	06	01	2.0	9	Pemeliharaan Barang Milik Daerah Penunjang Urusan Pemerintahan Daerah	Persentase barang milik daerah yang terpelihara	-			100 persen	133.390.000,00			Memperkuat Stabilitas Polhukhankam Dan Transformasi Pelayanan Publik	PP7 - Peningkatan Ketertarikan, Ketertiban Umum dan peningkatan kualitas pelayanan publik bagi Masyarakat di Jawa Timur Meningkatkan Kualitas Pemerintahan dan Pelayanan Publik	Dinas Sosial	168.000.000,00			
1	06	01	2.0	000	9	1	Penyediaan Jasa Pemeliharaan, Biaya Pemeliharaan, dan Pajak Kendaraan Perorangan Dinas atau Kendaraan Dinas Jabatan													
						Jumlah Kendaraan Perorangan Dinas atau Kendaraan Dinas Jabatan yang Dipelihara dan dibayarkan Pajaknya				1 Unit	40.110.000,00	- Kab. Tulungagung, Semua Kecamatan, Semua Kel/Desa	DANA TRANSFER UMUM-DANA ALOKASI UMUM	Memperkuat Stabilitas Polhukhankam Dan Transformasi Pelayanan Publik	PP7 - Peningkatan Ketertarikan, Ketertiban Umum dan peningkatan kualitas pelayanan publik bagi Masyarakat di Jawa Timur Meningkatkan Kualitas Pemerintahan dan Pelayanan Publik	Dinas Sosial	54.000.000,00	DINAS SOSIAL		
1	06	01	2.0	000	9	2	Penyediaan Jasa Pemeliharaan, Biaya Pemeliharaan, Pajak dan Perizinan Kendaraan Dinas Operasional atau Lapangan													
						Jumlah Kendaraan Dinas Operasional atau Lapangan yang Dipelihara dan dibayarkan Pajak dan Perizinannya				4 Unit	43.280.000,00	- Kab. Tulungagung, Semua Kecamatan, Semua Kel/Desa	DANA TRANSFER UMUM-DANA ALOKASI UMUM	Memperkuat Stabilitas Polhukhankam Dan Transformasi Pelayanan Publik	PP7 - Peningkatan Ketertarikan, Ketertiban Umum dan peningkatan kualitas pelayanan publik bagi Masyarakat di Jawa Timur Meningkatkan Kualitas Pemerintahan dan Pelayanan Publik	Dinas Sosial	54.000.000,00	DINAS SOSIAL		
1	06	01	2.0	000	9	Pemeliharaan/Rehabilitasi Gedung Kantor dan Bangunan Lainnya														
						Jumlah Gedung Kantor dan Bangunan Lainnya yang Dipelihara/Direhabilitasi				1 Unit	50.000.000,00	- Kab. Tulungagung, Semua Kecamatan, Semua Kel/Desa	DANA TRANSFER UMUM-DANA ALOKASI UMUM	Memperkuat Stabilitas Polhukhankam Dan Transformasi Pelayanan Publik	PP7 - Peningkatan Ketertarikan, Ketertiban Umum dan peningkatan kualitas pelayanan publik bagi Masyarakat di Jawa Timur Meningkatkan Kualitas Pemerintahan dan Pelayanan Publik	Dinas Sosial	60.000.000,00	DINAS SOSIAL		
237	1	06	02		PROGRAM PEMBERDAYAAN SOSIAL	Persentase PSKS yang Aktif dalam penyelenggaraan Kesejahteraan Sosial	100Persen			100 Persen	400.000.000,00					100Persen	980.000.000,00			
1	06	02	2.0		Pengembangan Potensi Sumber Kesejahteraan Sosial Daerah Kabupaten/Kota	Persentase PSKS yang dibina	-			100 Persen	400.000.000,00			Mengembangkan Wilayah Untuk Mengurangi Kesenjangan Dan Menjamin Pemerataan	PP2 - Penguatan Konektivitas Antar Wilayah dalam Upaya Pemerataan Hasil Pembangunan serta Peningkatan Layanan Infrastruktur Meningkatkan Taraf Hidup dan Kesejahteraan Masyarakat	Potensi Sumber Kesejahteraan Sosial	980.000.000,00			
1	06	02	2.0	000	3	Peningkatan Kemampuan Potensi Pekerja Sosial Masyarakat Kewenangan Kabupaten/Kota														
						Jumlah Orang Mendapat Peningkatan Kapasitas Pekerja Sosial Masyarakat Kewenangan Kabupaten/Kota				0 Orang	0,00	- Kab. Tulungagung, Semua Kecamatan, Semua Kel/Desa	DANA TRANSFER UMUM-DANA ALOKASI UMUM	Mengembangkan Wilayah Untuk Mengurangi Kesenjangan Dan Menjamin Pemerataan	PP2 - Penguatan Konektivitas Antar Wilayah dalam Upaya Pemerataan Hasil Pembangunan serta Peningkatan Layanan Infrastruktur Meningkatkan Taraf Hidup dan Kesejahteraan Masyarakat	Potensi Sumber Kesejahteraan Sosial	55.000.000,00	DINAS SOSIAL		
1	06	02	2.0	000	3	Peningkatan Kemampuan Potensi Tenaga Kesejahteraan Sosial Kecamatan Kewenangan Kabupaten/Kota														
						Jumlah Tenaga Kesejahteraan Sosial Kecamatan Kewenangan Kabupaten/Kota yang Meningkatkan Kapasitasnya Kewenangan Kabupaten/Kota				19 Orang	225.000.000,00	- Kab. Tulungagung, Semua Kecamatan, Semua Kel/Desa	DANA TRANSFER UMUM-DANA ALOKASI UMUM	Mengembangkan Wilayah Untuk Mengurangi Kesenjangan Dan Menjamin Pemerataan	PP2 - Penguatan Konektivitas Antar Wilayah dalam Upaya Pemerataan Hasil Pembangunan serta Peningkatan Layanan Infrastruktur Meningkatkan Taraf Hidup dan Kesejahteraan Masyarakat	Potensi Sumber Kesejahteraan Sosial	300.000.000,00	DINAS SOSIAL		
1	06	02	2.0	000	3	Peningkatan Kemampuan Potensi Sumber Kesejahteraan Sosial Keluarga Kewenangan Kabupaten/Kota														
						Jumlah Keluarga yang Meningkatkan Kapasitasnya Kewenangan Kabupaten/Kota				0 Keluarga	0,00	- Kab. Tulungagung, Semua Kecamatan, Semua Kel/Desa	DANA TRANSFER UMUM-DANA ALOKASI UMUM	Mengembangkan Wilayah Untuk Mengurangi Kesenjangan Dan Menjamin Pemerataan	PP2 - Penguatan Konektivitas Antar Wilayah dalam Upaya Pemerataan Hasil Pembangunan serta Peningkatan Layanan Infrastruktur Meningkatkan Taraf Hidup dan Kesejahteraan Masyarakat	Potensi Sumber Kesejahteraan Sosial	50.000.000,00	DINAS SOSIAL		
1	06	02	2.0	000	3	Peningkatan Kemampuan Potensi Sumber Kesejahteraan Sosial Kelembagaan Masyarakat Kewenangan Kabupaten/Kota														
						Jumlah Lembaga Kesejahteraan Sosial yang Meningkatkan Kapasitasnya Kewenangan Kabupaten/Kota				30 Lembaga	125.000.000,00	- Kab. Tulungagung, Semua Kecamatan, Semua Kel/Desa	DANA TRANSFER UMUM-DANA ALOKASI UMUM	Mengembangkan Wilayah Untuk Mengurangi Kesenjangan Dan Menjamin Pemerataan	PP2 - Penguatan Konektivitas Antar Wilayah dalam Upaya Pemerataan Hasil Pembangunan serta Peningkatan Layanan Infrastruktur Meningkatkan Taraf Hidup dan Kesejahteraan Masyarakat	Potensi Sumber Kesejahteraan Sosial	520.000.000,00	DINAS SOSIAL		

No	Kode					Urusan / Bidang Urusan / Program / Kegiatan / Sub Kegiatan	Indikator Program / Kegiatan / Sub Kegiatan	Target Akhir Periode Renstra OPD	Realisasi Capaian RENJA OPD	Prakiraan Capaian Target RENJA	Capaian Kinerja Dan Kerangka Pendanaan					Kelompok Sasaran	Prakiraan Maju Rencana Tahun 2025		PD Penanggung Jawab	
											Target 2024	Pagu Indikatif (Rp)	Lokasi	Sumber Dana	Prioritas		Target	Pagu Indikatif (Rp)		
															Nasional					Daerah
1	06	02	2.0	000	005	Peningkatan Kemampuan Sumber Daya Manusia dan Penguatan Lembaga Konsultasi Kesejahteraan Keluarga (LK3)				1 Sertifikat	50.000.000,00	- Kab. Tulungagung, Semua Kecamatan, Semua Kel/Desa	DANA TRANSFER UMUM-DANA ALOKASI UMUM	Mengembangkan Wilayah Untuk Kesenjangan Dan Pemerataan	PP2 - Penguatan Konektivitas Antar Wilayah dalam Upaya Pemerataan Hasil Pembangunan serta Peningkatan Layanan Infrastruktur Meningkatkan Taraf Hidup dan Kesejahteraan Masyarakat	Potensi Sumber Kesejahteraan Sosial	55.000.000,00	DINAS SOSIAL		
238	1	06	04			PROGRAM REHABILITASI SOSIAL	Jumlah Sertifikat yang dari Hasil Peningkatan Sumber Daya Manusia dan Lembaga Konsultasi Kesejahteraan Keluarga (LK3) Kewenangan Kabupaten/Kota	100Persen		100 Persen	500.000.000,00						100Persen	562.000.000,00		
1	06	04	2.0	001		Rehabilitasi Sosial Dasar Penyandang Disabilitas Terlantar, Anak Terlantar, Lanjut Usia Terlantar, Lanjut Usia Terlantar serta Gelandangan Pengemis di Luar Panti Sosial	Jumlah Penyandang Disabilitas Terlantar, Anak Terlantar, Lanjut Usia Terlantar serta Gelandangan Pengemis di Luar Panti Sosial	-		600 Orang	500.000.000,00			Mengembangkan Wilayah Untuk Kesenjangan Dan Pemerataan	PP2 - Penguatan Konektivitas Antar Wilayah dalam Upaya Pemerataan Hasil Pembangunan serta Peningkatan Layanan Infrastruktur Meningkatkan Taraf Hidup dan Kesejahteraan Masyarakat	PPKS	-	532.000.000,00		
1	06	04	2.0	000	001	Penyediaan Permakanan				60 Orang	50.000.000,00	- Kab. Tulungagung, Semua Kecamatan, Semua Kel/Desa	DANA TRANSFER UMUM-DANA ALOKASI UMUM	Mengembangkan Wilayah Untuk Kesenjangan Dan Pemerataan	PP2 - Penguatan Konektivitas Antar Wilayah dalam Upaya Pemerataan Hasil Pembangunan serta Peningkatan Layanan Infrastruktur Meningkatkan Taraf Hidup dan Kesejahteraan Masyarakat	PPKS		56.000.000,00	DINAS SOSIAL	
1	06	04	2.0	000	002	Penyediaan Sandang	Jumlah Orang yang Mendapatkan Pemenuhan Kebutuhan Permakanan Sesuai dengan Standar Gizi Minimal Kewenangan Kabupaten/Kota			0 Orang	0,00	- Kab. Tulungagung, Semua Kecamatan, Semua Kel/Desa	DANA TRANSFER UMUM-DANA ALOKASI UMUM	Mengembangkan Wilayah Untuk Kesenjangan Dan Pemerataan	PP2 - Penguatan Konektivitas Antar Wilayah dalam Upaya Pemerataan Hasil Pembangunan serta Peningkatan Layanan Infrastruktur Meningkatkan Taraf Hidup dan Kesejahteraan Masyarakat	PPKS		51.000.000,00	DINAS SOSIAL	
1	06	04	2.0	000	003	Penyediaan Alat Bantu	Jumlah Orang yang Mendapatkan Alat Bantu dan Alat Bantu Peraga Sesuai kebutuhan Kewenangan Kabupaten/Kota			70 Orang	200.000.000,00	- Kab. Tulungagung, Semua Kecamatan, Semua Kel/Desa	DANA TRANSFER UMUM-DANA ALOKASI UMUM	Mengembangkan Wilayah Untuk Kesenjangan Dan Pemerataan	PP2 - Penguatan Konektivitas Antar Wilayah dalam Upaya Pemerataan Hasil Pembangunan serta Peningkatan Layanan Infrastruktur Meningkatkan Taraf Hidup dan Kesejahteraan Masyarakat	PPKS		55.000.000,00	DINAS SOSIAL	
1	06	04	2.0	000	005	Pemberian Bimbingan Fisik, Mental, Spiritual, dan Sosial	Jumlah Peserta Bimbingan Fisik, Mental, Spiritual dan Sosial Kewenangan Kabupaten/Kota			26 Orang	100.000.000,00	- Kab. Tulungagung, Semua Kecamatan, Semua Kel/Desa	DANA TRANSFER UMUM-DANA ALOKASI UMUM	Mengembangkan Wilayah Untuk Kesenjangan Dan Pemerataan	PP2 - Penguatan Konektivitas Antar Wilayah dalam Upaya Pemerataan Hasil Pembangunan serta Peningkatan Layanan Infrastruktur Meningkatkan Taraf Hidup dan Kesejahteraan Masyarakat	PPKS		40.000.000,00	DINAS SOSIAL	
1	06	04	2.0	000	009	Pemberian Layanan Data dan Pengaduan	Jumlah Orang yang Mendapatkan Layanan Data dan Pengaduan Kewenangan Kabupaten/Kota			0 Orang	0,00	- Kab. Tulungagung, Semua Kecamatan, Semua Kel/Desa	DANA TRANSFER UMUM-DANA ALOKASI UMUM	Mengembangkan Wilayah Untuk Kesenjangan Dan Pemerataan	PP2 - Penguatan Konektivitas Antar Wilayah dalam Upaya Pemerataan Hasil Pembangunan serta Peningkatan Layanan Infrastruktur Meningkatkan Taraf Hidup dan Kesejahteraan Masyarakat	PPKS		40.000.000,00	DINAS SOSIAL	
1	06	04	2.0	001	010	Pemberian Layanan Kedaruratan	Jumlah Orang yang Mendapatkan Pelayanan Kedaruratan Kewenangan Kabupaten/Kota			0 Orang	0,00	- Kab. Tulungagung, Semua Kecamatan, Semua Kel/Desa	DANA TRANSFER UMUM-DANA ALOKASI UMUM	Mengembangkan Wilayah Untuk Kesenjangan Dan Pemerataan	PP2 - Penguatan Konektivitas Antar Wilayah dalam Upaya Pemerataan Hasil Pembangunan serta Peningkatan Layanan Infrastruktur Meningkatkan Taraf Hidup dan Kesejahteraan Masyarakat	PPKS		40.000.000,00	DINAS SOSIAL	
1	06	04	2.0	001	011	Pemberian Pelayanan Penelusuran Keluarga	Jumlah Orang yang Mendapatkan Pelayanan Penelusuran Keluarga Kewenangan Kabupaten/Kota			30 Orang	0,00	- Kab. Tulungagung, Semua Kecamatan, Semua Kel/Desa	DANA TRANSFER UMUM-DANA ALOKASI UMUM	Mengembangkan Wilayah Untuk Kesenjangan Dan Pemerataan	PP2 - Penguatan Konektivitas Antar Wilayah dalam Upaya Pemerataan Hasil Pembangunan serta Peningkatan Layanan Infrastruktur Meningkatkan Taraf Hidup dan Kesejahteraan Masyarakat	PPKS		40.000.000,00	DINAS SOSIAL	

No	Kode					Urusan / Bidang Urusan / Program / Kegiatan / Sub Kegiatan	Indikator Program / Kegiatan / Sub Kegiatan	Target Akhir Periode Renstra OPD	Realisasi Capaian RENJA OPD	Prakiraan Capaian Target RENJA	Capaian Kinerja Dan Kerangka Pendanaan					Kelompok Sasaran	Prakiraan Maju Rencana Tahun 2025		PD Penanggung Jawab	
											Target 2024	Pagu Indikatif (Rp)	Lokasi	Sumber Dana	Prioritas		Target	Pagu Indikatif (Rp)		
															Nasional					Daerah
1	06	04	2.0	001	2	Pemberian Layanan Rujukan					200 Orang	150.000.000,00	- Kab. Tulungagung, Semua Kecamatan, Semua Kel/Desa	DANA TRANSFER UMUM-DANA ALOKASI UMUM	Mengembangkan Wilayah Untuk Mengurangi Kesenjangan Dan Menjamin Pemerataan	PP2 - Penguatan Konektivitas Antar Wilayah dalam Upaya Pemerataan Hasil Pembangunan serta Peningkatan Layanan Infrastruktur Meningkatkan Taraf Hidup dan Kesejahteraan Masyarakat	PPKS	210.000.000,00	DINAS SOSIAL	
1	06	04	2.0	2		Rehabilitasi Sosial Penyandang Masalah Kesejahteraan Sosial (PMKS) Lainnya Bukan Korban HIV/AIDS dan NAPZA di Luar Panti Sosial	Jumlah PMKS Lainnya Bukan Korban HIV / AIDS dan NAPZA di Luar Panti Sosial	-			110 Orang	0,00			-	PP2 - Penguatan Konektivitas Antar Wilayah dalam Upaya Pemerataan Hasil Pembangunan serta Peningkatan Layanan Infrastruktur Meningkatkan Taraf Hidup dan Kesejahteraan Masyarakat	wrse	30.000.000,00		
1	06	04	2.0	000	2	4	Penyediaan Sandang				0 Orang	0,00	- Kab. Tulungagung, Semua Kecamatan, Semua Kel/Desa	DANA TRANSFER UMUM-DANA ALOKASI UMUM	-	PP2 - Penguatan Konektivitas Antar Wilayah dalam Upaya Pemerataan Hasil Pembangunan serta Peningkatan Layanan Infrastruktur Meningkatkan Taraf Hidup dan Kesejahteraan Masyarakat	wrse	30.000.000,00	DINAS SOSIAL	
239	1	06	05			PROGRAM PERLINDUNGAN DAN JAMINAN SOSIAL	Persentase penerima manfaat perlindungan dan jaminan sosial	100Persen			100 Persen	16.242.763.200,00						100Persen	12.934.764.240,00	
1	06	05	2.0	2		Pengelolaan Data Fakir Miskin Cakupan Daerah Kabupaten/Kota	Persentase data fakir miskin yang diverifikasi dan divalidasi	-			100 Persen	16.242.763.200,00			Mengembangkan Wilayah Untuk Mengurangi Kesenjangan Dan Menjamin Pemerataan	PP2 - Penguatan Konektivitas Antar Wilayah dalam Upaya Pemerataan Hasil Pembangunan serta Peningkatan Layanan Infrastruktur Meningkatkan Taraf Hidup dan Kesejahteraan Masyarakat	-	-	12.934.764.240,00	
1	06	05	2.0	000	2	1	Pendataan Fakir Miskin Cakupan Daerah Kabupaten/Kota				81175 Orang	135.000.000,00	- Kab. Tulungagung, Semua Kecamatan, Semua Kel/Desa	DANA TRANSFER UMUM-DANA ALOKASI UMUM	Mengembangkan Wilayah Untuk Mengurangi Kesenjangan Dan Menjamin Pemerataan	PP2 - Penguatan Konektivitas Antar Wilayah dalam Upaya Pemerataan Hasil Pembangunan serta Peningkatan Layanan Infrastruktur Meningkatkan Taraf Hidup dan Kesejahteraan Masyarakat	-		185.000.000,00	DINAS SOSIAL
1	06	05	2.0	000	2	3	Fasilitasi Bantuan Sosial Kesejahteraan Keluarga				10000 Keluarga	16.107.763.200,00	- Kab. Tulungagung, Semua Kecamatan, Semua Kel/Desa	DANA TRANSFER UMUM-DANA ALOKASI UMUM, DBH CUKAI HASIL TEMBAKAU (CUT)	Mengembangkan Wilayah Untuk Mengurangi Kesenjangan Dan Menjamin Pemerataan	PP2 - Penguatan Konektivitas Antar Wilayah dalam Upaya Pemerataan Hasil Pembangunan serta Peningkatan Layanan Infrastruktur Meningkatkan Taraf Hidup dan Kesejahteraan Masyarakat	-		12.694.764.240,00	DINAS SOSIAL
1	06	05	2.0	000	2	4	Fasilitasi Bantuan Pengembangan Ekonomi Masyarakat				0 Orang	0,00	- Kab. Tulungagung, Semua Kecamatan, Semua Kel/Desa	DANA TRANSFER UMUM-DANA ALOKASI UMUM	-	PP2 - Penguatan Konektivitas Antar Wilayah dalam Upaya Pemerataan Hasil Pembangunan serta Peningkatan Layanan Infrastruktur Meningkatkan Taraf Hidup dan Kesejahteraan Masyarakat	-		55.000.000,00	DINAS SOSIAL
240	1	06	06			PROGRAM PENANGANAN BENCANA	Persentase korban bencana yang ditangani	100Persen			100 Persen	150.000.000,00						100Persen	709.253.600,00	
1	06	06	2.0	1		Perlindungan Sosial Korban Bencana Alam dan Sosial Kabupaten/Kota	Persentase Korban Bencana yang memperoleh bantuan kebutuhan dasar	-			100 Persen	100.000.000,00			Membangun Lingkungan Hidup, Meningkatkan Ketahanan Bencana Dan Perubahan Iklim	PP6 - Peningkatan Ketahanan Bencana dan Kualitas Lingkungan Hidup Meningkatkan Kualitas Lingkungan Hidup dan Ketahanan Bencana	Korban Bencana	-	545.000.000,00	
1	06	06	2.0	000	1	1	Penyediaan Makanan				200 Orang	100.000.000,00	- Kab. Tulungagung, Semua Kecamatan, Semua Kel/Desa	DANA TRANSFER UMUM-DANA ALOKASI UMUM	Membangun Lingkungan Hidup, Meningkatkan Ketahanan Bencana Dan Perubahan Iklim	PP6 - Peningkatan Ketahanan Bencana dan Kualitas Lingkungan Hidup Meningkatkan Kualitas Lingkungan Hidup dan Ketahanan Bencana	Korban Bencana		255.000.000,00	DINAS SOSIAL
1	06	06	2.0	000	1	2	Penyediaan Sandang													

No	Kode	Urusan / Bidang Urusan / Program / Kegiatan / Sub Kegiatan	Indikator Program / Kegiatan / Sub Kegiatan	Target Akhir Periode Renstra OPD	Realisasi Capaian RENJA OPD	Prakiraan Capaian Target RENJA	Capaian Kinerja Dan Kerangka Pendanaan						Kelompok Sasaran	Prakiraan Maju Rencana Tahun 2025		PD Penanggung Jawab	
							Target 2024	Pagu Indikatif (Rp)	Lokasi	Sumber Dana	Prioritas			Target	Pagu Indikatif (Rp)		
											Nasional	Daerah					
			Jumlah Orang yang Mendapatkan Pakaian dan Kelengkapan Lainnya yang Tersedia pada Masa Tanggap Darurat (Pengungsian) dan Pasca Bencana Kewenangan Kabupaten/Kota				0 Orang	0,00	- Kab. Tulungagung, Semua Kecamatan, Semua Kel/Desa	DANA TRANSFER UMUM-DANA ALOKASI UMUM	-	PP6 - Peningkatan Ketahanan Bencana dan Kualitas Lingkungan Hidup Meningkatkan Kualitas Lingkungan Hidup dan Ketahanan Bencana	Korban Bencana		105.000.000,00	DINAS SOSIAL	
1	06	06	2.0	000	Penyediaan Tempat Penampungan Pengungsi												
			Jumlah Tempat Pengungsian Kewenangan Kabupaten/Kota				0 Unit	0,00	- Kab. Tulungagung, Semua Kecamatan, Semua Kel/Desa	DANA TRANSFER UMUM-DANA ALOKASI UMUM	-	PP6 - Peningkatan Ketahanan Bencana dan Kualitas Lingkungan Hidup Meningkatkan Kualitas Lingkungan Hidup dan Ketahanan Bencana	Korban Bencana		100.000.000,00	DINAS SOSIAL	
1	06	06	2.0	000	Pelayanan Dukungan Psikososial												
			Jumlah Korban Bencana yang Mendapatkan Layanan Dukungan Psikososial Kewenangan Kabupaten/Kota				0 Orang	0,00	- Kab. Tulungagung, Semua Kecamatan, Semua Kel/Desa	DANA TRANSFER UMUM-DANA ALOKASI UMUM	-	PP6 - Peningkatan Ketahanan Bencana dan Kualitas Lingkungan Hidup Meningkatkan Kualitas Lingkungan Hidup dan Ketahanan Bencana	Korban Bencana		85.000.000,00	DINAS SOSIAL	
1	06	06	2.0	000	Penyelenggaraan Pemberdayaan Masyarakat Terhadap Kesiapsiagaan Bencana Kabupaten/Kota	Persentase taruna siaga bencana yang terlibat dalam penanganan bencana	-	100 Persen	50.000.000,00			Membangun Lingkungan Hidup, Meningkatkan Ketahanan Bencana Dan Perubahan Iklim	Tagana dan KSB	-	164.253.600,00		
1	06	06	2.0	000	Koordinasi, Sosialisasi dan Pelaksanaan Kampung Siaga Bencana												
			Jumlah Kampung yang Melaksanakan Koordinasi, Sosialisasi dan Pelaksanaan Kampung Siaga Bencana Kewenangan Kabupaten/Kota				0 Kampung	0,00	- Kab. Tulungagung, Semua Kecamatan, Semua Kel/Desa	DANA TRANSFER UMUM-DANA ALOKASI UMUM	Membangun Lingkungan Hidup, Meningkatkan Ketahanan Bencana Dan Perubahan Iklim	PP6 - Peningkatan Ketahanan Bencana dan Kualitas Lingkungan Hidup Meningkatkan Kualitas Lingkungan Hidup dan Ketahanan Bencana	Tagana dan KSB		64.253.600,00	DINAS SOSIAL	
1	06	06	2.0	000	Koordinasi, Sosialisasi dan Pelaksanaan Taruna Siaga Bencana												
			Jumlah Orang yang Melaksanakan Koordinasi, Sosialisasi dan Pelaksanaan Taruna Siaga Bencana Kewenangan Kabupaten/Kota				40 Orang	50.000.000,00	- Kab. Tulungagung, Semua Kecamatan, Semua Kel/Desa	DANA TRANSFER UMUM-DANA ALOKASI UMUM	Membangun Lingkungan Hidup, Meningkatkan Ketahanan Bencana Dan Perubahan Iklim	PP6 - Peningkatan Ketahanan Bencana dan Kualitas Lingkungan Hidup Meningkatkan Kualitas Lingkungan Hidup dan Ketahanan Bencana	Tagana dan KSB		100.000.000,00	DINAS SOSIAL	
241	1	06	07		PROGRAM PENGELOLAAN TAMAN MAKAM PAHLAWAN	Persentase Pemeliharaan Taman Makam Pahlawan	100Persen	100 Persen	20.000.000,00				100Persen	44.000.000,00			
1	06	07	2.0	000	Pemeliharaan Taman Makam Pahlawan Nasional Kabupaten/Kota	Jumlah Taman Makam Pahlawan yang Dipelihara Kabupaten/Kota	-	1 TMP	20.000.000,00				Taman Makam	-	44.000.000,00		
1	06	07	2.0	000	Pemeliharaan Taman Makam Pahlawan Nasional Kabupaten/Kota												
			Jumlah Makam yang Terpenuhi Pemeliharaannya pada Taman Makam Pahlawan Kabupaten/Kota				550 Makam	20.000.000,00	- Kab. Tulungagung, Semua Kecamatan, Semua Kel/Desa	DANA TRANSFER UMUM-DANA ALOKASI UMUM	-		Taman Makam		44.000.000,00	DINAS SOSIAL	
-	06				URUSAN PEMERINTAHAN BIDANG SOSIAL												
-	06																
242	-	06	04		PROGRAM REHABILITASI SOSIAL	Persentase Penyandang Disabilitas Terlantar, Anak Terlantar, Lanjut Usia Terlantar serta Gelandangan Pengemis di Luar Panti Sosial yang mendapatkan rehabilitasi sosial dasar di luar panti	100Persen	100 Persen	125.000.000,00				100Persen	80.000.000,00			
-	06	04	2.0	000	Rehabilitasi Sosial Penyandang Masalah Kesejahteraan Sosial (PMKS) Lainnya Bukan Korban HIV/AIDS dan NAPZA di Luar Panti Sosial	Jumlah PMKS Lainnya Bukan Korban HIV / AIDS dan NAPZA di Luar Panti Sosial	-	110 Orang	125.000.000,00			Mengembangkan Wilayah Untuk Mengurangi Kesenjangan Dan Menjamin Pemerataan	PP2 - Penguatan Konektivitas Antar Wilayah dalam Upaya Pemerataan Hasil Pembangunan serta Peningkatan Layanan Infrastruktur Meningkatkan Taraf Hidup dan Kesejahteraan Masyarakat	-	-	80.000.000,00	
-	06	04	2.0	000	Penyediaan Permakanan												

No	Kode	Urusan / Bidang Urusan / Program / Kegiatan / Sub Kegiatan	Indikator Program / Kegiatan / Sub Kegiatan	Target Akhir Periode Renstra OPD	Realisasi Capaian RENJA OPD	Prakiraan Capaian Target RENJA	Capaian Kinerja Dan Kerangka Pendanaan						Kelompok Sasaran	Prakiraan Maju Rencana Tahun 2025		PD Penanggung Jawab	
							Target 2024	Pagu Indikatif (Rp)	Lokasi	Sumber Dana	Prioritas			Target	Pagu Indikatif (Rp)		
											Nasional	Daerah					
			Jumlah Orang yang Mendapatkan Pemenuhan Kebutuhan Perumahan Sesuai dengan Standar Gizi Minimal Kewenangan Kabupaten/Kota				110 Orang	25.000.000,00	- Kab. Tulungagung, Semua Kecamatan, Semua Kel/Desa	DANA TRANSFER UMUM-DANA ALOKASI UMUM	Mengembangkan Wilayah Untuk Mengurangi Kesenjangan Dan Menjamin Pemerataan	PP2 - Penguatan Konektivitas Antar Wilayah dalam Upaya Pemerataan Hasil Pembangunan serta Peningkatan Layanan Infrastruktur Meningkatkan Taraf Hidup dan Kesejahteraan Masyarakat	-	50.000.000,00	DINAS SOSIAL		
-	06	04	2.0	000	Pemberian Bimbingan Fisik, Mental, Spiritual, dan Sosial												
			Jumlah Peserta Bimbingan Fisik, Mental, Spiritual dan Sosial Kewenangan Kabupaten/Kota				100 Orang	100.000.000,00	- Kab. Tulungagung, Semua Kecamatan, Semua Kel/Desa	DANA TRANSFER UMUM-DANA ALOKASI UMUM	Mengembangkan Wilayah Untuk Mengurangi Kesenjangan Dan Menjamin Pemerataan	PP2 - Penguatan Konektivitas Antar Wilayah dalam Upaya Pemerataan Hasil Pembangunan serta Peningkatan Layanan Infrastruktur Meningkatkan Taraf Hidup dan Kesejahteraan Masyarakat	-	30.000.000,00	DINAS SOSIAL		
			UPT Balai Latihan Kerja						1.500.000.000,00						794.062.500,00		
			URUSAN PEMERINTAHAN WAJIB YANG TIDAK BERKAITAN DENGAN PELAYANAN DASAR						1.500.000.000,00						794.062.500,00		
			URUSAN PEMERINTAHAN BIDANG TENAGA KERJA						0,00						127.050.000,00		
243	2	07	03		PROGRAM PELATIHAN KERJA DAN PRODUKTIVITAS TENAGA KERJA	Persentase peserta pelatihan yang memiliki kompetensi	88persen							87persen	127.050.000,00		
	2	07	03	2.0	1	Pelaksanaan Pelatihan berdasarkan Unit Kompetensi	Persentase peserta pelatihan yang mengikuti uji kompetensi	-					Mengembangkan Wilayah Untuk Mengurangi Kesenjangan Dan Menjamin Pemerataan	PP2 - Penguatan Konektivitas Antar Wilayah dalam Upaya Pemerataan Hasil Pembangunan serta Peningkatan Layanan Infrastruktur Meningkatkan Taraf Hidup dan Kesejahteraan Masyarakat	-	127.050.000,00	
	2	07	03	2.0	000	Pengadaan Sarana Pelatihan Kerja Kabupaten/Kota											
			Jumlah Pengadaan dan Pemeliharaan Sarana Pelatihan Kerja				12 Unit	0,00	- Kab. Tulungagung, Semua Kecamatan, Semua Kel/Desa	DBH CUKAI HASIL TEMBAKAU (CHT)	Mengembangkan Wilayah Untuk Mengurangi Kesenjangan Dan Menjamin Pemerataan	PP2 - Penguatan Konektivitas Antar Wilayah dalam Upaya Pemerataan Hasil Pembangunan serta Peningkatan Layanan Infrastruktur Meningkatkan Taraf Hidup dan Kesejahteraan Masyarakat	-	127.050.000,00	UPT BALAI LATIHAN KERJA		
	2	-			PROGRAM PELATIHAN KERJA DAN PRODUKTIVITAS TENAGA KERJA										667.012.500,00		
244	2	-	03		Persentase peserta pelatihan yang memiliki kompetensi	88persen								87persen	667.012.500,00		
	2	-	03	2.0	1	Pelaksanaan Pelatihan berdasarkan Unit Kompetensi	Persentase peserta pelatihan yang mengikuti uji kompetensi	-				Mengembangkan Wilayah Untuk Mengurangi Kesenjangan Dan Menjamin Pemerataan	Meningkatnya Taraf Hidup dan Kesejahteraan Masyarakat	Tenaga Kerja	-	667.012.500,00	
	2	-	03	2.0	000	Proses Pelaksanaan Pendidikan dan Pelatihan Keterampilan bagi Pencari Kerja berdasarkan Kluster Kompetensi											
			Jumlah Tenaga Kerja yang Mendapat Pelatihan Berbasis Kompetensi pada Tahun n				96 Orang	1.500.000.000,00	- Kab. Tulungagung, Semua Kecamatan, Semua Kel/Desa	PAJAK ROKOK	Mengembangkan Wilayah Untuk Mengurangi Kesenjangan Dan Menjamin Pemerataan	Meningkatnya Taraf Hidup dan Kesejahteraan Masyarakat	Tenaga Kerja	667.012.500,00	UPT BALAI LATIHAN KERJA		
			DINAS TENAGA KERJA DAN TRANSMIGRASI						8.718.964.367,00						9.888.677.631,00		
			URUSAN PEMERINTAHAN WAJIB YANG TIDAK BERKAITAN DENGAN PELAYANAN DASAR						8.618.964.367,00						9.616.900.608,00		
			URUSAN PEMERINTAHAN BIDANG TENAGA KERJA						8.618.964.367,00						9.616.900.608,00		
245	2	07	01		PROGRAM PENUNJANG URUSAN PEMERINTAHAN DAERAH KABUPATEN/KOTA	-	100persen							100persen	7.282.115.196,00		
	2	07	01	2.0	1	Perencanaan, Penganggaran, dan Evaluasi Kinerja Perangkat Daerah	-	-				Memperkuat Stabilitas Polhukhankam Dan Transformasi Pelayanan Publik	PP7 - Peningkatan Ketentraman, Ketertiban Umum dan peningkatan kualitas pelayanan publik bagi Masyarakat di Jawa Timur Meningkatkan Taraf Hidup dan Kesejahteraan Masyarakat	-	25.746.853,00		
	2	07	01	2.0	000	Penyusunan Dokumen Perencanaan Perangkat Daerah											
			Jumlah Dokumen Perencanaan Perangkat Daerah				8 Dokumen	9.314.000,00	- Kab. Tulungagung, Semua Kecamatan, Semua Kel/Desa	PENDAPATAN ASLI DAERAH (PAD)	Memperkuat Stabilitas Polhukhankam Dan Transformasi Pelayanan Publik	PP7 - Peningkatan Ketentraman, Ketertiban Umum dan peningkatan kualitas pelayanan publik bagi Masyarakat di Jawa Timur Meningkatkan Taraf Hidup dan Kesejahteraan Masyarakat	-	10.271.993,00	DINAS TENAGA KERJA DAN TRANSMIGRASI		
	2	07	01	2.0	000	Koordinasi dan Penyusunan Dokumen RKA-SKPD											

No	Kode					Urusan / Bidang Urusan / Program / Kegiatan / Sub Kegiatan	Indikator Program / Kegiatan / Sub Kegiatan	Target Akhir Periode Renstra OPD	Realisasi Capaian RENJA OPD	Prakiraan Capaian Target RENJA	Capaian Kinerja Dan Kerangka Pendanaan					Kelompok Sasaran	Prakiraan Maju Rencana Tahun 2025		PD Penanggung Jawab	
											Target 2024	Pagu Indikatif (Rp)	Lokasi	Sumber Dana	Prioritas		Target	Pagu Indikatif (Rp)		
															Nasional					Daerah
						Jumlah Dokumen RKA-SKPD dan Laporan Hasil Koordinasi Penyusunan Dokumen RKA-SKPD				1 Dokumen	2.740.000,00	- Kab. Tulungagung, Semua Kecamatan, Semua Kel/Desa	PENDAPATAN ASLI DAERAH (PAD)	Memperkuat Stabilitas Polhukhankam Dan Transformasi Pelayanan Publik	PP7 - Peningkatan Ketertarikan, Ketertiban Umum dan peningkatan kualitas pelayanan publik bagi Masyarakat di Jawa Timur Meningkatnya Taraf Hidup dan Kesejahteraan Masyarakat	-	3.014.897,00	DINAS TENAGA KERJA DAN TRANSMIGRASI		
2	07	01	2.0	000	1 3	Koordinasi dan Penyusunan Dokumen Perubahan RKA-SKPD														
						Jumlah Dokumen Perubahan RKA-SKPD dan Laporan Hasil Koordinasi Penyusunan Dokumen Perubahan RKA-SKPD				1 Dokumen	1.430.000,00	- Kab. Tulungagung, Semua Kecamatan, Semua Kel/Desa	PENDAPATAN ASLI DAERAH (PAD)	Memperkuat Stabilitas Polhukhankam Dan Transformasi Pelayanan Publik	PP7 - Peningkatan Ketertarikan, Ketertiban Umum dan peningkatan kualitas pelayanan publik bagi Masyarakat di Jawa Timur Meningkatnya Taraf Hidup dan Kesejahteraan Masyarakat	-	1.573.000,00	DINAS TENAGA KERJA DAN TRANSMIGRASI		
2	07	01	2.0	000	1 4	Koordinasi dan Penyusunan DPA-SKPD														
						Jumlah Dokumen DPA-SKPD dan Laporan Hasil Koordinasi Penyusunan Dokumen DPA-SKPD				1 Dokumen	1.650.000,00	- Kab. Tulungagung, Semua Kecamatan, Semua Kel/Desa	PENDAPATAN ASLI DAERAH (PAD)	Memperkuat Stabilitas Polhukhankam Dan Transformasi Pelayanan Publik	PP7 - Peningkatan Ketertarikan, Ketertiban Umum dan peningkatan kualitas pelayanan publik bagi Masyarakat di Jawa Timur Meningkatnya Taraf Hidup dan Kesejahteraan Masyarakat	-	1.815.000,00	DINAS TENAGA KERJA DAN TRANSMIGRASI		
2	07	01	2.0	000	1 5	Koordinasi dan Penyusunan Perubahan DPA- SKPD														
						Jumlah Dokumen Perubahan DPA-SKPD dan Laporan Hasil Koordinasi Penyusunan Dokumen Perubahan DPA-SKPD				1 Dokumen	1.650.000,00	- Kab. Tulungagung, Semua Kecamatan, Semua Kel/Desa	PENDAPATAN ASLI DAERAH (PAD)	Memperkuat Stabilitas Polhukhankam Dan Transformasi Pelayanan Publik	PP7 - Peningkatan Ketertarikan, Ketertiban Umum dan peningkatan kualitas pelayanan publik bagi Masyarakat di Jawa Timur Meningkatnya Taraf Hidup dan Kesejahteraan Masyarakat	-	1.815.000,00	DINAS TENAGA KERJA DAN TRANSMIGRASI		
2	07	01	2.0	000	1 6	Koordinasi dan Penyusunan Laporan Capaian Kinerja dan Ikhtisar Realisasi Kinerja SKPD														
						Jumlah Laporan Capaian Kinerja dan Ikhtisar Realisasi Kinerja SKPD dan Laporan Hasil Koordinasi Penyusunan Laporan Capaian Kinerja dan Ikhtisar Realisasi Kinerja SKPD				3 Laporan	2.475.000,00	- Kab. Tulungagung, Semua Kecamatan, Semua Kel/Desa	PENDAPATAN ASLI DAERAH (PAD)	Memperkuat Stabilitas Polhukhankam Dan Transformasi Pelayanan Publik	PP7 - Peningkatan Ketertarikan, Ketertiban Umum dan peningkatan kualitas pelayanan publik bagi Masyarakat di Jawa Timur Meningkatnya Taraf Hidup dan Kesejahteraan Masyarakat	-	2.734.618,00	DINAS TENAGA KERJA DAN TRANSMIGRASI		
2	07	01	2.0	000	1 7	Evaluasi Kinerja Perangkat Daerah														
						Jumlah Laporan Evaluasi Kinerja Perangkat Daerah				3 Laporan	4.111.000,00	- Kab. Tulungagung, Semua Kecamatan, Semua Kel/Desa	PENDAPATAN ASLI DAERAH (PAD)	Memperkuat Stabilitas Polhukhankam Dan Transformasi Pelayanan Publik	PP7 - Peningkatan Ketertarikan, Ketertiban Umum dan peningkatan kualitas pelayanan publik bagi Masyarakat di Jawa Timur Meningkatnya Taraf Hidup dan Kesejahteraan Masyarakat	-	4.522.345,00	DINAS TENAGA KERJA DAN TRANSMIGRASI		
2	07	01	2.0	000	2	Administrasi Keuangan Perangkat Daerah	-	-	-	-	4.336.873.167,00			Memperkuat Stabilitas Polhukhankam Dan Transformasi Pelayanan Publik	Meningkatnya Taraf Hidup dan Kesejahteraan Masyarakat	-	5.724.765.838,00			
2	07	01	2.0	000	2 1	Penyediaan Gaji dan Tunjangan ASN														
						Jumlah Orang yang Menerima Gaji dan Tunjangan ASN				34 Orang/bulan	4.214.293.167,00	- Kab. Tulungagung, Semua Kecamatan, Semua Kel/Desa	PENDAPATAN ASLI DAERAH (PAD)	Memperkuat Stabilitas Polhukhankam Dan Transformasi Pelayanan Publik	Meningkatnya Taraf Hidup dan Kesejahteraan Masyarakat	-	5.558.039.938,00	DINAS TENAGA KERJA DAN TRANSMIGRASI		
2	07	01	2.0	000	2 2	Penyediaan Administrasi Pelaksanaan Tugas ASN														
						Jumlah Dokumen Hasil Penyediaan Administrasi Pelaksanaan Tugas ASN				1 Dokumen	122.580.000,00	- Kab. Tulungagung, Semua Kecamatan, Semua Kel/Desa	PENDAPATAN ASLI DAERAH (PAD)	Memperkuat Stabilitas Polhukhankam Dan Transformasi Pelayanan Publik	PP7 - Peningkatan Ketertarikan, Ketertiban Umum dan peningkatan kualitas pelayanan publik bagi Masyarakat di Jawa Timur Meningkatnya Taraf Hidup dan Kesejahteraan Masyarakat	-	166.725.900,00	DINAS TENAGA KERJA DAN TRANSMIGRASI		
2	07	01	2.0	000	5	Administrasi Kepegawaian Perangkat Daerah	-	-	-	-	35.000.000,00			Memperkuat Stabilitas Polhukhankam Dan Transformasi Pelayanan Publik	PP7 - Peningkatan Ketertarikan, Ketertiban Umum dan peningkatan kualitas pelayanan publik bagi Masyarakat di Jawa Timur Meningkatnya Taraf Hidup dan Kesejahteraan Masyarakat	-	89.721.500,00			
2	07	01	2.0	000	5 2	Pengadaan Pakaian Dinas beserta Atribut Kelengkapannya														

No	Kode	Urusan / Bidang Urusan / Program / Kegiatan / Sub Kegiatan	Indikator Program / Kegiatan / Sub Kegiatan	Target Akhir Periode Renstra OPD	Realisasi Capaian RENJA OPD	Prakiraan Capaian Target RENJA	Capaian Kinerja Dan Kerangka Pendanaan					Kelompok Sasaran	Prakiraan Maju Rencana Tahun 2025		PD Penanggung Jawab	
							Target 2024	Pagu Indikatif (Rp)	Lokasi	Sumber Dana	Prioritas		Target	Pagu Indikatif (Rp)		
											Nasional					Daerah
			Jumlah Paket Pakaian Dinas beserta Atribut Kelengkapan				50 Paket	35.000.000,00	- Kab. Tulungagung, Semua Kecamatan, Semua Kel/Desa	PENDAPATAN ASLI DAERAH (PAD)	Memperkuat Stabilitas Polhukhankam Dan Transformasi Pelayanan Publik	PP7 - Peningkatan Ketentraman, Ketertiban Umum dan peningkatan kualitas pelayanan publik bagi Masyarakat di Jawa Timur Meningkatnya Taraf Hidup dan Kesejahteraan Masyarakat	-	80.041.500,00	DINAS TENAGA KERJA DAN TRANSMIGRASI	
2	07	01	Pendidikan dan Pelatihan Pegawai Berdasarkan Tugas dan Fungsi													
			Jumlah Pegawai Berdasarkan Tugas dan Fungsi yang Mengikuti Pendidikan dan Pelatihan				2 Orang	0,00	- Kab. Tulungagung, Semua Kecamatan, Semua Kel/Desa	PENDAPATAN ASLI DAERAH (PAD)	Memperkuat Stabilitas Polhukhankam Dan Transformasi Pelayanan Publik	PP7 - Peningkatan Ketentraman, Ketertiban Umum dan peningkatan kualitas pelayanan publik bagi Masyarakat di Jawa Timur Meningkatnya Taraf Hidup dan Kesejahteraan Masyarakat	-	9.680.000,00	DINAS TENAGA KERJA DAN TRANSMIGRASI	
2	07	01	Administrasi Umum Perangkat Daerah	-	-	-	-	169.950.000,00			Memperkuat Stabilitas Polhukhankam Dan Transformasi Pelayanan Publik	PP7 - Peningkatan Ketentraman, Ketertiban Umum dan peningkatan kualitas pelayanan publik bagi Masyarakat di Jawa Timur Meningkatnya Taraf Hidup dan Kesejahteraan Masyarakat	-	235.854.901,00		
2	07	01	Penyediaan Komponen Instalasi Listrik/Penerangan Bangunan Kantor													
			Jumlah Paket Komponen Instalasi Listrik/Penerangan Bangunan Kantor yang Disediakan				5 Paket	6.795.650,00	- Kab. Tulungagung, Semua Kecamatan, Semua Kel/Desa	PENDAPATAN ASLI DAERAH (PAD)	Memperkuat Stabilitas Polhukhankam Dan Transformasi Pelayanan Publik	PP7 - Peningkatan Ketentraman, Ketertiban Umum dan peningkatan kualitas pelayanan publik bagi Masyarakat di Jawa Timur Meningkatnya Taraf Hidup dan Kesejahteraan Masyarakat	-	7.475.957,00	DINAS TENAGA KERJA DAN TRANSMIGRASI	
2	07	01	Penyediaan Peralatan dan Perlengkapan Kantor													
			Jumlah Paket Peralatan dan Perlengkapan Kantor yang Disediakan				100 Paket	48.336.000,00	- Kab. Tulungagung, Semua Kecamatan, Semua Kel/Desa	PENDAPATAN ASLI DAERAH (PAD)	Memperkuat Stabilitas Polhukhankam Dan Transformasi Pelayanan Publik	PP7 - Peningkatan Ketentraman, Ketertiban Umum dan peningkatan kualitas pelayanan publik bagi Masyarakat di Jawa Timur Meningkatnya Taraf Hidup dan Kesejahteraan Masyarakat	-	101.906.170,00	DINAS TENAGA KERJA DAN TRANSMIGRASI	
2	07	01	Penyediaan Peralatan Rumah Tangga													
			Jumlah Paket Peralatan Rumah Tangga yang Disediakan				1 Paket	3.405.000,00	- Kab. Tulungagung, Semua Kecamatan, Semua Kel/Desa	PENDAPATAN ASLI DAERAH (PAD)	Memperkuat Stabilitas Polhukhankam Dan Transformasi Pelayanan Publik	PP7 - Peningkatan Ketentraman, Ketertiban Umum dan peningkatan kualitas pelayanan publik bagi Masyarakat di Jawa Timur Meningkatnya Taraf Hidup dan Kesejahteraan Masyarakat	-	3.745.942,00	DINAS TENAGA KERJA DAN TRANSMIGRASI	
2	07	01	Penyediaan Barang Cetak dan Penggandaan													
			Jumlah Paket Barang Cetak dan Penggandaan yang Disediakan				6 Paket	24.753.350,00	- Kab. Tulungagung, Semua Kecamatan, Semua Kel/Desa	PENDAPATAN ASLI DAERAH (PAD)	Memperkuat Stabilitas Polhukhankam Dan Transformasi Pelayanan Publik	PP7 - Peningkatan Ketentraman, Ketertiban Umum dan peningkatan kualitas pelayanan publik bagi Masyarakat di Jawa Timur Meningkatnya Taraf Hidup dan Kesejahteraan Masyarakat	-	27.229.318,00	DINAS TENAGA KERJA DAN TRANSMIGRASI	
2	07	01	Penyelenggaraan Rapat Koordinasi dan Konsultasi SKPD													
			Jumlah Laporan Penyelenggaraan Rapat Koordinasi dan Konsultasi SKPD				50 Laporan	86.660.000,00	- Kab. Tulungagung, Semua Kecamatan, Semua Kel/Desa	PENDAPATAN ASLI DAERAH (PAD)	Memperkuat Stabilitas Polhukhankam Dan Transformasi Pelayanan Publik	PP7 - Peningkatan Ketentraman, Ketertiban Umum dan peningkatan kualitas pelayanan publik bagi Masyarakat di Jawa Timur Meningkatnya Taraf Hidup dan Kesejahteraan Masyarakat	-	95.497.514,00	DINAS TENAGA KERJA DAN TRANSMIGRASI	
2	07	01	Pengadaan Barang Milik Daerah Penunjang Urusan Pemerintah Daerah	-	-	-	-	45.000.000,00			Memperkuat Stabilitas Polhukhankam Dan Transformasi Pelayanan Publik	PP7 - Peningkatan Ketentraman, Ketertiban Umum dan peningkatan kualitas pelayanan publik bagi Masyarakat di Jawa Timur Meningkatnya Taraf Hidup dan Kesejahteraan Masyarakat	-	192.099.600,00		
2	07	01	Pengadaan Sarana dan Prasarana Gedung Kantor atau Bangunan Lainnya													
			Jumlah Unit Sarana dan Prasarana Gedung Kantor atau Bangunan Lainnya yang Disediakan				1 Unit	45.000.000,00	- Kab. Tulungagung, Semua Kecamatan, Semua Kel/Desa	PENDAPATAN ASLI DAERAH (PAD)	Memperkuat Stabilitas Polhukhankam Dan Transformasi Pelayanan Publik	PP7 - Peningkatan Ketentraman, Ketertiban Umum dan peningkatan kualitas pelayanan publik bagi Masyarakat di Jawa Timur Meningkatnya Taraf Hidup dan Kesejahteraan Masyarakat	-	192.099.600,00	DINAS TENAGA KERJA DAN TRANSMIGRASI	

No	Kode				Urusan / Bidang Urusan / Program / Kegiatan / Sub Kegiatan	Indikator Program / Kegiatan / Sub Kegiatan	Target Akhir Periode Renstra OPD	Realisasi Capaian RENJA OPD	Prakiraan Capaian Target RENJA	Capaian Kinerja Dan Kerangka Pendanaan					Kelompok Sasaran	Prakiraan Maju Rencana Tahun 2025		PD Penanggung Jawab	
										Target 2024	Pagu Indikatif (Rp)	Lokasi	Sumber Dana	Prioritas		Target	Pagu Indikatif (Rp)		
														Nasional					Daerah
2	07	01	2.0	8	Penyediaan Jasa Penunjang Urusan Pemerintahan Daerah	-	-	-	-	375.311.200,00	-	-	-	-	-	610.291.893,00			
2	07	01	2.0	000	Penyediaan Jasa Komunikasi, Sumber Daya Air dan Listrik														
			8	2		Jumlah Laporan Penyediaan Jasa Komunikasi, Sumber Daya Air dan Listrik yang Disediakan				12 Laporan	99.839.200,00	- Kab. Tulungagung, Semua Kecamatan, Semua Kel/Desa	PENDAPATAN ASLI DAERAH (PAD)	Memperkuat Stabilitas Polhukhankam Dan Transformasi Pelayanan Publik	PP7 - Peningkatan Ketentraman, Ketertiban Umum dan peningkatan kualitas pelayanan publik bagi Masyarakat di Jawa Timur Meningkatnya Taraf Hidup dan Kesejahteraan Masyarakat	-	247.711.101,00	DINAS TENAGA KERJA DAN TRANSMIGRASI	
2	07	01	2.0	000	Penyediaan Jasa Peralatan dan Perlengkapan Kantor														
			8	3		Jumlah Laporan Penyediaan Jasa Peralatan dan Perlengkapan Kantor yang Disediakan				4 Laporan	19.665.000,00	- Kab. Tulungagung, Semua Kecamatan, Semua Kel/Desa	PENDAPATAN ASLI DAERAH (PAD)	Memperkuat Stabilitas Polhukhankam Dan Transformasi Pelayanan Publik	PP7 - Peningkatan Ketentraman, Ketertiban Umum dan peningkatan kualitas pelayanan publik bagi Masyarakat di Jawa Timur Meningkatnya Taraf Hidup dan Kesejahteraan Masyarakat	-	21.664.566,00	DINAS TENAGA KERJA DAN TRANSMIGRASI	
2	07	01	2.0	000	Penyediaan Jasa Pelayanan Umum Kantor														
			8	4		Jumlah Laporan Penyediaan Jasa Pelayanan Umum Kantor yang Disediakan				15 Laporan	255.807.000,00	- Kab. Tulungagung, Semua Kecamatan, Semua Kel/Desa	PENDAPATAN ASLI DAERAH (PAD)	Memperkuat Stabilitas Polhukhankam Dan Transformasi Pelayanan Publik	PP7 - Peningkatan Ketentraman, Ketertiban Umum dan peningkatan kualitas pelayanan publik bagi Masyarakat di Jawa Timur Meningkatnya Taraf Hidup dan Kesejahteraan Masyarakat	-	340.916.226,00	DINAS TENAGA KERJA DAN TRANSMIGRASI	
2	07	01	2.0	9	Pemeliharaan Barang Milik Daerah Penunjang Urusan Pemerintahan Daerah	-	-	-	-	109.960.000,00				Memperkuat Stabilitas Polhukhankam Dan Transformasi Pelayanan Publik	PP7 - Peningkatan Ketentraman, Ketertiban Umum dan peningkatan kualitas pelayanan publik bagi Masyarakat di Jawa Timur Meningkatnya Taraf Hidup dan Kesejahteraan Masyarakat	-	403.634.611,00		
2	07	01	2.0	000	Penyediaan Jasa Pemeliharaan, Biaya Pemeliharaan, dan Pajak Kendaraan Perorangan Dinas atau Kendaraan Dinas Jabatan														
			9	1		Jumlah Kendaraan Perorangan Dinas atau Kendaraan Dinas Jabatan yang Dipelihara dan dibayarkan pajaknya				19 Unit	104.960.000,00	- Kab. Tulungagung, Semua Kecamatan, Semua Kel/Desa	PENDAPATAN ASLI DAERAH (PAD)	Memperkuat Stabilitas Polhukhankam Dan Transformasi Pelayanan Publik	PP7 - Peningkatan Ketentraman, Ketertiban Umum dan peningkatan kualitas pelayanan publik bagi Masyarakat di Jawa Timur Meningkatnya Taraf Hidup dan Kesejahteraan Masyarakat	-	197.661.151,00	DINAS TENAGA KERJA DAN TRANSMIGRASI	
2	07	01	2.0	000	Pemeliharaan Mebel														
			9	5		Jumlah Mebel yang Dipelihara				5 Unit	5.000.000,00	- Kab. Tulungagung, Semua Kecamatan, Semua Kel/Desa	PENDAPATAN ASLI DAERAH (PAD)	Memperkuat Stabilitas Polhukhankam Dan Transformasi Pelayanan Publik	PP7 - Peningkatan Ketentraman, Ketertiban Umum dan peningkatan kualitas pelayanan publik bagi Masyarakat di Jawa Timur Meningkatnya Taraf Hidup dan Kesejahteraan Masyarakat	-	5.869.710,00	DINAS TENAGA KERJA DAN TRANSMIGRASI	
2	07	01	2.0	000	Pemeliharaan/Rehabilitasi Gedung Kantor dan Bangunan Lainnya														
			9	9		Jumlah Gedung Kantor dan Bangunan Lainnya yang Dipelihara/Direhabilitasi				1 Unit	0,00	- Kab. Tulungagung, Kedungwaru, Ngulang	PENDAPATAN ASLI DAERAH (PAD)	Memperkuat Stabilitas Polhukhankam Dan Transformasi Pelayanan Publik	PP7 - Peningkatan Ketentraman, Ketertiban Umum dan peningkatan kualitas pelayanan publik bagi Masyarakat di Jawa Timur Meningkatnya Taraf Hidup dan Kesejahteraan Masyarakat	-	200.103.750,00	DINAS TENAGA KERJA DAN TRANSMIGRASI	
246	2	07	03		PROGRAM PELATIHAN KERJA DAN PRODUKTIVITAS TENAGA KERJA	-	88persen	-	-	150.000.000,00							87persen	171.003.250,00	
2	07	03	2.0	1	Pelaksanaan Pelatihan berdasarkan Unit Kompetensi	-	-	-	-	50.000.000,00				Mengembangkan Wilayah Untuk Mengurangi Kesenjangan Dan Menjamin Pemerataan	PP2 - Penguatan Konektivitas Antar Wilayah dalam Upaya Pemerataan Hasil Pembangunan serta Peningkatan Layanan Infrastruktur Meningkatnya Taraf Hidup dan Kesejahteraan Masyarakat	Tenaga Kerja	-	53.361.000,00	
2	07	03	2.0	000	Koordinasi Lintas Lembaga dan Kerja Sama dengan Sektor Swasta untuk Penyediaan Instruktur serta Sarana dan Prasarana Lembaga Pelatihan Kerja														
			1	2															

No	Kode	Urusan / Bidang Urusan / Program / Kegiatan / Sub Kegiatan	Indikator Program / Kegiatan / Sub Kegiatan	Target Akhir Periode Renstra OPD	Realisasi Capaian RENJA OPD	Prakiraan Capaian Target RENJA	Capaian Kinerja Dan Kerangka Pendanaan					Kelompok Sasaran	Prakiraan Maju Rencana Tahun 2025		PD Penanggung Jawab	
							Target 2024	Pagu Indikatif (Rp)	Lokasi	Sumber Dana	Prioritas		Target	Pagu Indikatif (Rp)		
											Nasional					Daerah
			Jumlah Kesepakatan/Koordinasi dalam rangka Optimalisasi Kapasitas Instruktur dan Peningkatan Sarana Prasarana Pelatihan Vokasi dan Produktivitas pada Tahun n				60 Lembaga	50.000.000,00	- Kab. Tulungagung, Semua Kecamatan, Semua Kel/Desa	PENDAPATAN ASLI DAERAH (PAD)	Mengembangkan Wilayah Untuk Mengurangi Kesenjangan Dan Menjamin Pemerataan	PP2 - Penguatan Konektivitas Antar Wilayah dalam Upaya Pemerataan Hasil Pembangunan serta Peningkatan Layanan Infrastruktur Meningkatkan Taraf Hidup dan Kesejahteraan Masyarakat	Tenaga Kerja	53.361.000,00	DINAS TENAGA KERJA DAN TRANSMIGRASI	
2	07	03	2.0 2				-	50.000.000,00			Mengembangkan Wilayah Untuk Mengurangi Kesenjangan Dan Menjamin Pemerataan	PP2 - Penguatan Konektivitas Antar Wilayah dalam Upaya Pemerataan Hasil Pembangunan serta Peningkatan Layanan Infrastruktur Meningkatkan Taraf Hidup dan Kesejahteraan Masyarakat	LPKS	-	50.941.000,00	
2	07	03	2.0 2	000 1												
			Jumlah Lembaga Pelatihan Kerja Swasta yang Dibina				62 Lembaga	50.000.000,00	- Kab. Tulungagung, Semua Kecamatan, Semua Kel/Desa	PENDAPATAN ASLI DAERAH (PAD)	Mengembangkan Wilayah Untuk Mengurangi Kesenjangan Dan Menjamin Pemerataan	PP2 - Penguatan Konektivitas Antar Wilayah dalam Upaya Pemerataan Hasil Pembangunan serta Peningkatan Layanan Infrastruktur Meningkatkan Taraf Hidup dan Kesejahteraan Masyarakat	LPKS	50.941.000,00	DINAS TENAGA KERJA DAN TRANSMIGRASI	
2	07	03	2.0 5				-	50.000.000,00			Mengembangkan Wilayah Untuk Mengurangi Kesenjangan Dan Menjamin Pemerataan	PP2 - Penguatan Konektivitas Antar Wilayah dalam Upaya Pemerataan Hasil Pembangunan serta Peningkatan Layanan Infrastruktur Meningkatkan Taraf Hidup dan Kesejahteraan Masyarakat	Tenaga Kerja	66.701.250,00		
2	07	03	2.0 5	000 1												
			Jumlah Dokumen Hasil Pengukuran Produktivitas dan Daya Saing Tenaga Kerja di Tingkat Daerah				1 Dokumen	50.000.000,00	- Kab. Tulungagung, Semua Kecamatan, Semua Kel/Desa	PENDAPATAN ASLI DAERAH (PAD)	Mengembangkan Wilayah Untuk Mengurangi Kesenjangan Dan Menjamin Pemerataan	PP2 - Penguatan Konektivitas Antar Wilayah dalam Upaya Pemerataan Hasil Pembangunan serta Peningkatan Layanan Infrastruktur Meningkatkan Taraf Hidup dan Kesejahteraan Masyarakat	Tenaga Kerja	66.701.250,00	DINAS TENAGA KERJA DAN TRANSMIGRASI	
247	2	07	04				-	1.173.500.000,00						26persen	1.851.977.262,00	
2	07	04	2.0 1				-	998.500.000,00			Mengembangkan Wilayah Untuk Mengurangi Kesenjangan Dan Menjamin Pemerataan	PP2 - Penguatan Konektivitas Antar Wilayah dalam Upaya Pemerataan Hasil Pembangunan serta Peningkatan Layanan Infrastruktur Meningkatkan Taraf Hidup dan Kesejahteraan Masyarakat	Tenaga Kerja	1.159.264.035,00		
2	07	04	2.0 1	000 1												
			Jumlah SDM Pelayanan antar Kerja yang Mendapatkan Pelatihan Melalui Bimtek dan lain-lain untuk Peningkatan Kompetensi				5 Orang	0,00	- Kab. Tulungagung, Semua Kecamatan, Semua Kel/Desa	PENDAPATAN ASLI DAERAH (PAD)	Mengembangkan Wilayah Untuk Mengurangi Kesenjangan Dan Menjamin Pemerataan	PP2 - Penguatan Konektivitas Antar Wilayah dalam Upaya Pemerataan Hasil Pembangunan serta Peningkatan Layanan Infrastruktur Meningkatkan Taraf Hidup dan Kesejahteraan Masyarakat	Tenaga Kerja	90.629.000,00	DINAS TENAGA KERJA DAN TRANSMIGRASI	
2	07	04	2.0 1	000 2												
			Jumlah Tenaga Kerja yang Ditempatkan Melalui Layanan AKAD dan AKL				2000 Orang	0,00	- Kab. Tulungagung, Semua Kecamatan, Semua Kel/Desa	PENDAPATAN ASLI DAERAH (PAD)	Mengembangkan Wilayah Untuk Mengurangi Kesenjangan Dan Menjamin Pemerataan	PP2 - Penguatan Konektivitas Antar Wilayah dalam Upaya Pemerataan Hasil Pembangunan serta Peningkatan Layanan Infrastruktur Meningkatkan Taraf Hidup dan Kesejahteraan Masyarakat	Tenaga Kerja	38.841.000,00	DINAS TENAGA KERJA DAN TRANSMIGRASI	
2	07	04	2.0 1	000 3												
			Jumlah Pencari Kerja yang Mendapatkan Penyuluhan dan Bimbingan Jabatan				800 Orang	0,00	- Kab. Tulungagung, Semua Kecamatan, Semua Kel/Desa	PENDAPATAN ASLI DAERAH (PAD)	Mengembangkan Wilayah Untuk Mengurangi Kesenjangan Dan Menjamin Pemerataan	PP2 - Penguatan Konektivitas Antar Wilayah dalam Upaya Pemerataan Hasil Pembangunan serta Peningkatan Layanan Infrastruktur Meningkatkan Taraf Hidup dan Kesejahteraan Masyarakat	Tenaga Kerja	60.033.126,00	DINAS TENAGA KERJA DAN TRANSMIGRASI	
2	07	04	2.0 1	000 4												
			Jumlah Tenaga Kerja Disabilitas yang Mendapatkan Fasilitasi Layanan ULD				15 Orang	0,00	- Kab. Tulungagung, Semua Kecamatan, Semua Kel/Desa	PENDAPATAN ASLI DAERAH (PAD)	Mengembangkan Wilayah Untuk Mengurangi Kesenjangan Dan Menjamin Pemerataan	PP2 - Penguatan Konektivitas Antar Wilayah dalam Upaya Pemerataan Hasil Pembangunan serta Peningkatan Layanan Infrastruktur Meningkatkan Taraf Hidup dan Kesejahteraan Masyarakat	Tenaga Kerja	66.701.250,00	DINAS TENAGA KERJA DAN TRANSMIGRASI	
2	07	04	2.0 1	000 5												
			Perluasan Kesempatan Kerja													

No	Kode					Urusan / Bidang Urusan / Program / Kegiatan / Sub Kegiatan	Indikator Program / Kegiatan / Sub Kegiatan	Target Akhir Periode Renstra OPD	Realisasi Capaian RENJA OPD	Prakiraan Capaian Target RENJA	Capaian Kinerja Dan Kerangka Pendanaan				Kelompok Sasaran	Prakiraan Maju Rencana Tahun 2025		PD Penanggung Jawab			
											Target 2024	Pagu Indikatif (Rp)	Lokasi	Sumber Dana		Prioritas			Target	Pagu Indikatif (Rp)	
																Nasional	Daerah				
							Jumlah Tenaga Kerja yang Diberdayakan Melalui program Perluasan Kesempatan Kerja				125 Orang	998.500.000,00	- Kab. Tulungagung, Semua Kecamatan, Semua Kel/Desa	PENDAPATAN ASLI DAERAH (PAD)	Mengembangkan Wilayah Untuk Mengurangi Kesenjangan Dan Menjamin Pemerataan	PP2 - Penguatan Konektivitas Antar Wilayah dalam Upaya Pemerataan Hasil Pembangunan serta Peningkatan Layanan Infrastruktur Meningkatkan Taraf Hidup dan Kesejahteraan Masyarakat	Tenaga Kerja		903.059.659,00	DINAS TENAGA KERJA DAN TRANSMIGRASI	
2	07	04	2.0	3		Pengelolaan Informasi Pasar Kerja	-	-			-	125.000.000,00			Mengembangkan Wilayah Untuk Mengurangi Kesenjangan Dan Menjamin Pemerataan	PP2 - Penguatan Konektivitas Antar Wilayah dalam Upaya Pemerataan Hasil Pembangunan serta Peningkatan Layanan Infrastruktur Meningkatkan Taraf Hidup dan Kesejahteraan Masyarakat	Tenaga Kerja	-	302.313.227,00		
2	07	04	2.0	000	3	2	Pelayanan dan Penyediaan Informasi Pasar Kerja Online														
							Jumlah Pencari dan Pemberi Kerja yang Terdaftar dalam Pasar Kerja Melalui Sistem Online (Karir Hub)				2000 Orang	0,00	- Kab. Tulungagung, Semua Kecamatan, Semua Kel/Desa	PENDAPATAN ASLI DAERAH (PAD)	Mengembangkan Wilayah Untuk Mengurangi Kesenjangan Dan Menjamin Pemerataan	PP2 - Penguatan Konektivitas Antar Wilayah dalam Upaya Pemerataan Hasil Pembangunan serta Peningkatan Layanan Infrastruktur Meningkatkan Taraf Hidup dan Kesejahteraan Masyarakat	Tenaga Kerja		55.931.040,00	DINAS TENAGA KERJA DAN TRANSMIGRASI	
2	07	04	2.0	000	3	3	Job Fair/Bursa Kerja														
							Jumlah Pencari Kerja yang Mendapatkan Pekerjaan Melalui Job Fair/Bursa Kerja				350 Orang	125.000.000,00	- Kab. Tulungagung, Semua Kecamatan, Semua Kel/Desa	PENDAPATAN ASLI DAERAH (PAD)	Mengembangkan Wilayah Untuk Mengurangi Kesenjangan Dan Menjamin Pemerataan	PP2 - Penguatan Konektivitas Antar Wilayah dalam Upaya Pemerataan Hasil Pembangunan serta Peningkatan Layanan Infrastruktur Meningkatkan Taraf Hidup dan Kesejahteraan Masyarakat	Tenaga Kerja		246.382.187,00	DINAS TENAGA KERJA DAN TRANSMIGRASI	
2	07	04	2.0			4	Perlindungan PMI (Pra dan Purna Penempatan) di Daerah Kabupaten/Kota	-	-		-	50.000.000,00			Mengembangkan Wilayah Untuk Mengurangi Kesenjangan Dan Menjamin Pemerataan	PP2 - Penguatan Konektivitas Antar Wilayah dalam Upaya Pemerataan Hasil Pembangunan serta Peningkatan Layanan Infrastruktur Meningkatkan Taraf Hidup dan Kesejahteraan Masyarakat	PMI	-	390.400.000,00		
2	07	04	2.0	000	4	1	Peningkatan Pelindungan dan Kompetensi Calon Pekerja Migran Indonesia (PMI)/Pekerja Migran Indonesia (PMI)														
							Jumlah CPMI/PMI yang Dilindungi dan Ditingkatkan Kompetensinya				247 Orang	50.000.000,00	- Kab. Tulungagung, Semua Kecamatan, Semua Kel/Desa	PENDAPATAN ASLI DAERAH (PAD)	Mengembangkan Wilayah Untuk Mengurangi Kesenjangan Dan Menjamin Pemerataan	PP2 - Penguatan Konektivitas Antar Wilayah dalam Upaya Pemerataan Hasil Pembangunan serta Peningkatan Layanan Infrastruktur Meningkatkan Taraf Hidup dan Kesejahteraan Masyarakat	PMI		271.000.000,00	DINAS TENAGA KERJA DAN TRANSMIGRASI	
2	07	04	2.0	000	4	3	Pemberdayaan Pekerja Migran Indonesia Purna Penempatan														
							Jumlah PMI Purna yang Diberdayakan				75 Orang	0,00	- Kab. Tulungagung, Semua Kecamatan, Semua Kel/Desa	PENDAPATAN ASLI DAERAH (PAD)	Mengembangkan Wilayah Untuk Mengurangi Kesenjangan Dan Menjamin Pemerataan	PP2 - Penguatan Konektivitas Antar Wilayah dalam Upaya Pemerataan Hasil Pembangunan serta Peningkatan Layanan Infrastruktur Meningkatkan Taraf Hidup dan Kesejahteraan Masyarakat	PMI		119.400.000,00	DINAS TENAGA KERJA DAN TRANSMIGRASI	
248	2	07	05				PROGRAM HUBUNGAN INDUSTRIAL	-	100persen		-	2.200.000.000,00						100persen	311.804.900,00		
2	07	05	2.0			1	Pengesahan Peraturan Perusahaan dan Pendaftaran Perjanjian Kerja Bersama untuk Perusahaan yang Hanya Beroperasi dalam 1 (Satu) Daerah Kabupaten/Kota	-	-		-	100.000.000,00			Mengembangkan Wilayah Untuk Mengurangi Kesenjangan Dan Menjamin Pemerataan	PP2 - Penguatan Konektivitas Antar Wilayah dalam Upaya Pemerataan Hasil Pembangunan serta Peningkatan Layanan Infrastruktur Meningkatkan Taraf Hidup dan Kesejahteraan Masyarakat	Perusahaan	-	144.670.625,00		
2	07	05	2.0	000	1	1	Pengesahan Peraturan Perusahaan bagi Perusahaan														
							Jumlah Perusahaan yang Melaksanakan Pengesahan Peraturan Perusahaan yang Terkait dengan Hubungan Industrial dan Terdaftar di WLPK Online				28 Perusahaan	50.000.000,00	- Kab. Tulungagung, Semua Kecamatan, Semua Kel/Desa	PENDAPATAN ASLI DAERAH (PAD)	Mengembangkan Wilayah Untuk Mengurangi Kesenjangan Dan Menjamin Pemerataan	PP2 - Penguatan Konektivitas Antar Wilayah dalam Upaya Pemerataan Hasil Pembangunan serta Peningkatan Layanan Infrastruktur Meningkatkan Taraf Hidup dan Kesejahteraan Masyarakat	Perusahaan		111.320.000,00	DINAS TENAGA KERJA DAN TRANSMIGRASI	
2	07	05	2.0	000	1	3	Penyelenggaraan Pendataan dan Informasi Sarana Hubungan Industrial dan Jaminan Sosial Tenaga Kerja serta Pengupahan														
							Jumlah Data dan Informasi Sarana HI (PP/PKB, Struktur Skala Upah, dan LKS Bipartit) dan Pekerja yang Terdaftar sebagai Peserta Jamsostek serta Pengupahan				1 Laporan	50.000.000,00	- Kab. Tulungagung, Semua Kecamatan, Semua Kel/Desa	PENDAPATAN ASLI DAERAH (PAD)	Mengembangkan Wilayah Untuk Mengurangi Kesenjangan Dan Menjamin Pemerataan	PP2 - Penguatan Konektivitas Antar Wilayah dalam Upaya Pemerataan Hasil Pembangunan serta Peningkatan Layanan Infrastruktur Meningkatkan Taraf Hidup dan Kesejahteraan Masyarakat	Perusahaan		33.350.625,00	DINAS TENAGA KERJA DAN TRANSMIGRASI	

No	Kode					Urusan / Bidang Urusan / Program / Kegiatan / Sub Kegiatan	Indikator Program / Kegiatan / Sub Kegiatan	Target Akhir Periode Renstra OPD	Realisasi Capaian RENJA OPD	Prakiraan Capaian Target RENJA	Capaian Kinerja Dan Kerangka Pendanaan						Kelompok Sasaran	Prakiraan Maju Rencana Tahun 2025		PD Penanggung Jawab
											Target 2024	Pagu Indikatif (Rp)	Lokasi	Sumber Dana	Prioritas			Target	Pagu Indikatif (Rp)	
															Nasional	Daerah				
2	07	05	2.0	2	2	Pencegahan dan Penyelesaian Perselisihan Hubungan Industrial, Mogok Kerja dan Penutupan Perusahaan di Daerah Kabupaten/Kota	-	-	-	-	2.100.000.000,00	-	-	Mengembangkan Wilayah Untuk Mengurangi Kesenjangan Dan Menjamin Pemerataan	PP2 - Penguatan Wilayah dalam Upaya Pemerataan Hasil Pembangunan serta Peningkatan Layanan Infrastruktur Meningkatkan Taraf Hidup dan Kesejahteraan Masyarakat	Pekerja dan pengusaha	-	167.134.275,00		
2	07	05	2.0	2	000	Pencegahan Perselisihan Hubungan Industrial, Mogok Kerja, dan Penutupan Perusahaan yang Berakibat/Berdampak pada Kepentingan di 1 (Satu) Daerah Kabupaten/Kota														
						Jumlah Perselisihan yang Dicegah				3 Perkara	50.000.000,00	- Kab. Tulungagung, Semua Kecamatan, Semua Kel/Desa	PENDAPATAN ASLI DAERAH (PAD)	Mengembangkan Wilayah Untuk Mengurangi Kesenjangan Dan Menjamin Pemerataan	PP2 - Penguatan Wilayah dalam Upaya Pemerataan Hasil Pembangunan serta Peningkatan Layanan Infrastruktur Meningkatkan Taraf Hidup dan Kesejahteraan Masyarakat	Pekerja dan pengusaha		33.350.625,00	DINAS TENAGA KERJA DAN TRANSMIGRASI	
2	07	05	2.0	2	000	Penyelesaian Perselisihan Hubungan Industrial, Mogok Kerja, dan Penutupan Perusahaan yang Berakibat/Berdampak pada Kepentingan di 1 (satu) Daerah Kabupaten/Kota														
						Jumlah Perkara Perselisihan yang terselesaikan				3 Perkara	0,00	- Kab. Tulungagung, Semua Kecamatan, Semua Kel/Desa	PENDAPATAN ASLI DAERAH (PAD)	Mengembangkan Wilayah Untuk Mengurangi Kesenjangan Dan Menjamin Pemerataan	PP2 - Penguatan Wilayah dalam Upaya Pemerataan Hasil Pembangunan serta Peningkatan Layanan Infrastruktur Meningkatkan Taraf Hidup dan Kesejahteraan Masyarakat	Pekerja dan pengusaha		21.344.400,00	DINAS TENAGA KERJA DAN TRANSMIGRASI	
2	07	05	2.0	2	000	Penyelenggaraan Verifikasi dan Rekapitulasi Keanggotaan pada Organisasi Pengusaha, Federasi dan Konfederasi Serikat Pekerja/Serikat Buruh serta Non Afiliasi														
						Jumlah Asosiasi Pengusaha dan Serikat Pekerja yang Diverifikasi				1 Asosiasi dan Serikat Pekerja	0,00	- Kab. Tulungagung, Semua Kecamatan, Semua Kel/Desa	PENDAPATAN ASLI DAERAH (PAD)	Mengembangkan Wilayah Untuk Mengurangi Kesenjangan Dan Menjamin Pemerataan	PP2 - Penguatan Wilayah dalam Upaya Pemerataan Hasil Pembangunan serta Peningkatan Layanan Infrastruktur Meningkatkan Taraf Hidup dan Kesejahteraan Masyarakat	Pekerja dan pengusaha		19.057.500,00	DINAS TENAGA KERJA DAN TRANSMIGRASI	
2	07	05	2.0	2	000	Pelaksanaan Operasional Lembaga Kerja Sama Tripartit Daerah Kabupaten/Kota														
						Jumlah LKS Tripartit yang Dibina				1 Lembaga	0,00	- Kab. Tulungagung, Semua Kecamatan, Semua Kel/Desa	PENDAPATAN ASLI DAERAH (PAD)	Mengembangkan Wilayah Untuk Mengurangi Kesenjangan Dan Menjamin Pemerataan	PP2 - Penguatan Wilayah dalam Upaya Pemerataan Hasil Pembangunan serta Peningkatan Layanan Infrastruktur Meningkatkan Taraf Hidup dan Kesejahteraan Masyarakat	Pekerja dan pengusaha		40.020.750,00	DINAS TENAGA KERJA DAN TRANSMIGRASI	
2	07	05	2.0	2	000	Pengembangan Pelaksanaan Jaminan Sosial Tenaga Kerja dan Fasilitas Kesejahteraan Pekerja														
						Terlaksananya Program Jaminan Sosial Tenaga Kerja dan Fasilitas Kesejahteraan Pekerja				8000 Orang	2.050.000.000,00	- Kab. Tulungagung, Semua Kecamatan, Semua Kel/Desa	PENDAPATAN ASLI DAERAH (PAD), DBH CUKAI HASIL TEMBAKAU (CHT)	Mengembangkan Wilayah Untuk Mengurangi Kesenjangan Dan Menjamin Pemerataan	PP2 - Penguatan Wilayah dalam Upaya Pemerataan Hasil Pembangunan serta Peningkatan Layanan Infrastruktur Meningkatkan Taraf Hidup dan Kesejahteraan Masyarakat	Pekerja dan pengusaha		53.361.000,00	DINAS TENAGA KERJA DAN TRANSMIGRASI	
3	32					URUSAN PEMERINTAHAN PILIHAN					100.000.000,00								271.777.023,00	
3	32					URUSAN PEMERINTAHAN BIDANG TRANSMIGRASI					100.000.000,00								271.777.023,00	
249	3	32	03			PROGRAM PEMBANGUNAN KAWASAN TRANSMIGRASI	-	100persen		-	100.000.000,00							100persen	271.777.023,00	
3	32	03	2.0	1		Penataan Persebaran Penduduk yang Berasal dari 1 (Satu) Daerah Kabupaten/Kota	-	-		-	100.000.000,00				Meningkatnya Taraf Hidup dan Kesejahteraan Masyarakat	-	-	271.777.023,00		
3	32	03	2.0	1	000	Koordinasi dan Sinkronisasi Kerja Sama Pembangunan Transmigrasi yang Berasal dari 1 (Satu) Daerah Kabupaten/Kota														
						Jumlah Laporan Hasil Koordinasi dan Sinkronisasi Kerja Sama Pembangunan Transmigrasi yang Berasal dari 1 (Satu) Daerah Kabupaten/Kota				2 Laporan	50.000.000,00	- Kab. Tulungagung, Semua Kecamatan, Semua Kel/Desa	PENDAPATAN ASLI DAERAH (PAD)	-	Meningkatnya Taraf Hidup dan Kesejahteraan Masyarakat	-	-	70.777.062,00	DINAS TENAGA KERJA DAN TRANSMIGRASI	
3	32	03	2.0	1	000	Pemindahan dan Penempatan Transmigran yang Berasal dari 1 (Satu) Daerah Kabupaten/Kota														
						Jumlah Transmigran yang Dipindahkan dan Ditempatkan				10 Kepala Keluarga	50.000.000,00	- Kab. Tulungagung, Semua Kecamatan, Semua Kel/Desa	PENDAPATAN ASLI DAERAH (PAD)	-	Meningkatnya Taraf Hidup dan Kesejahteraan Masyarakat	-	-	101.264.961,00	DINAS TENAGA KERJA DAN TRANSMIGRASI	
3	32	03	2.0	1	000	Penyesuaian Lingkungan Baru Transmigran di Kawasan Transmigrasi														
						Jumlah Kepala Keluarga Transmigran yang Mampu Menyesuaikan Diri di Satuan Permukiman Transmigrasi				10 Kepala Keluarga	0,00	- Semua Kota/Kab, Semua Kecamatan, Semua Kel/Desa	PENDAPATAN ASLI DAERAH (PAD)	-	Meningkatnya Taraf Hidup dan Kesejahteraan Masyarakat	-	-	64.735.000,00	DINAS TENAGA KERJA DAN TRANSMIGRASI	
3	32	03	2.0	1	001	Bantuan Permodalan (Dalam Bentuk Uang Saku)														

No	Kode	Urusan / Bidang Urusan / Program / Kegiatan / Sub Kegiatan	Indikator Program / Kegiatan / Sub Kegiatan	Target Akhir Periode Renstra OPD	Realisasi Capaian RENJA OPD	Prakiraan Capaian Target RENJA	Capaian Kinerja Dan Kerangka Pendanaan					Kelompok Sasaran	Prakiraan Maju Rencana Tahun 2025		PD Penanggung Jawab			
							Target 2024	Pagu Indikatif (Rp)	Lokasi	Sumber Dana	Prioritas		Target	Pagu Indikatif (Rp)				
											Nasional					Daerah		
			Jumlah Bantuan Permodalan yang Diberikan Kepada Transmigran				5 Paket	0,00	- Kab. Tulungagung, Semua Kecamatan, Semua Kel/Desa	PENDAPATAN ASLI DAERAH (PAD)	-	Meningkatnya Taraf Hidup dan Kesejahteraan Masyarakat		35.000.000,00	DINAS TENAGA KERJA DAN TRANSMIGRASI			
			DINAS KELUARGA BERENCANA, PEMBERDAYAAN PEREMPUAN DAN PERLINDUNGAN ANAK						20.437.116.291,00							30.869.350.000,00		
			URUSAN PEMERINTAHAN WAJIB YANG TIDAK BERKAITAN DENGAN PELAYANAN DASAR						20.437.116.291,00								30.869.350.000,00	
			URUSAN PEMERINTAHAN BIDANG PEMBERDAYAAN PEREMPUAN DAN PERLINDUNGAN ANAK						5.928.126.291,00								8.088.550.000,00	
250	2 08 01		PROGRAM PENUNJANG URUSAN PEMERINTAHAN DAERAH KABUPATEN/KOTA	Rata - Rata Tingkat Capaian Kinerja Kegiatan Pada Program Penunjang urusan Pemerintahan Daerah	80,5- 80,5- 100% 80,5- 80,5-		100 %	5.333.126.291,00							80- 80- 100% 80- 80,5-	6.341.050.000,00		
	2 08 01	2.0	Perencanaan, Penganggaran, dan Evaluasi Kinerja Perangkat Daerah	Jumlah Dokumen Perencanaan Perangkat Daerah			0 Dokumen	0,00				PP7 - Peningkatan Ketentraman, Ketertiban Umum dan peningkatan kualitas pelayanan publik bagi Masyarakat di Jawa Timur Meningkatkan Kualitas Pemerintahan dan Pelayanan Publik				3.300.000,00		
	2 08 01	2.0	Penyusunan Dokumen Perencanaan Perangkat Daerah															
				Jumlah Dokumen Perencanaan Perangkat Daerah			0 Dokumen	0,00	- Semua Kota/Kab, Semua Kecamatan, Semua Kel/Desa	PENDAPATAN ASLI DAERAH (PAD)	-	PP7 - Peningkatan Ketentraman, Ketertiban Umum dan peningkatan kualitas pelayanan publik bagi Masyarakat di Jawa Timur Meningkatkan Kualitas Pemerintahan dan Pelayanan Publik				550.000,00	DINAS KELUARGA BERENCANA, PEMBERDAYAAN PEREMPUAN DAN PERLINDUNGAN ANAK	
	2 08 01	2.0	Koordinasi dan Penyusunan Dokumen RKA-SKPD															
				Jumlah Dokumen RKA-SKPD dan Laporan Hasil Koordinasi Penyusunan Dokumen RKA-SKPD			0 Dokumen	0,00	- Kab. Tulungagung, Semua Kecamatan, Semua Kel/Desa	PENDAPATAN ASLI DAERAH (PAD)	-	PP7 - Peningkatan Ketentraman, Ketertiban Umum dan peningkatan kualitas pelayanan publik bagi Masyarakat di Jawa Timur Meningkatkan Kualitas Pemerintahan dan Pelayanan Publik				550.000,00	DINAS KELUARGA BERENCANA, PEMBERDAYAAN PEREMPUAN DAN PERLINDUNGAN ANAK	
	2 08 01	2.0	Koordinasi dan Penyusunan Dokumen Perubahan RKA-SKPD															
				Jumlah Dokumen Perubahan RKA-SKPD dan Laporan Hasil Koordinasi Penyusunan Dokumen Perubahan RKA-SKPD			0 Dokumen	0,00	- Kab. Tulungagung, Semua Kecamatan, Semua Kel/Desa	PENDAPATAN ASLI DAERAH (PAD)	-	PP7 - Peningkatan Ketentraman, Ketertiban Umum dan peningkatan kualitas pelayanan publik bagi Masyarakat di Jawa Timur Meningkatkan Kualitas Pemerintahan dan Pelayanan Publik				550.000,00	DINAS KELUARGA BERENCANA, PEMBERDAYAAN PEREMPUAN DAN PERLINDUNGAN ANAK	
	2 08 01	2.0	Koordinasi dan Penyusunan DPA-SKPD															
				Jumlah Dokumen DPA-SKPD dan Laporan Hasil Koordinasi Penyusunan Dokumen DPA-SKPD			0 Dokumen	0,00	- Kab. Tulungagung, Semua Kecamatan, Semua Kel/Desa	PENDAPATAN ASLI DAERAH (PAD)	-	PP7 - Peningkatan Ketentraman, Ketertiban Umum dan peningkatan kualitas pelayanan publik bagi Masyarakat di Jawa Timur Meningkatkan Kualitas Pemerintahan dan Pelayanan Publik				550.000,00	DINAS KELUARGA BERENCANA, PEMBERDAYAAN PEREMPUAN DAN PERLINDUNGAN ANAK	
	2 08 01	2.0	Koordinasi dan Penyusunan Perubahan DPA- SKPD															
				Jumlah Dokumen Perubahan DPA-SKPD dan Laporan Hasil Koordinasi Penyusunan Dokumen Perubahan DPA-SKPD			0 Dokumen	0,00	- Kab. Tulungagung, Semua Kecamatan, Semua Kel/Desa	PENDAPATAN ASLI DAERAH (PAD)	-	PP7 - Peningkatan Ketentraman, Ketertiban Umum dan peningkatan kualitas pelayanan publik bagi Masyarakat di Jawa Timur Meningkatkan Kualitas Pemerintahan dan Pelayanan Publik				550.000,00	DINAS KELUARGA BERENCANA, PEMBERDAYAAN PEREMPUAN DAN PERLINDUNGAN ANAK	
	2 08 01	2.0	Evaluasi Kinerja Perangkat Daerah															
				Jumlah Laporan Evaluasi Kinerja Perangkat Daerah			0 Laporan	0,00	- Kab. Tulungagung, Semua Kecamatan, Semua Kel/Desa	PENDAPATAN ASLI DAERAH (PAD)	-	PP7 - Peningkatan Ketentraman, Ketertiban Umum dan peningkatan kualitas pelayanan publik bagi Masyarakat di Jawa Timur Meningkatkan Kualitas Pemerintahan dan Pelayanan Publik				550.000,00	DINAS KELUARGA BERENCANA, PEMBERDAYAAN PEREMPUAN DAN PERLINDUNGAN ANAK	

No	Kode				Urusan / Bidang Urusan / Program / Kegiatan / Sub Kegiatan	Indikator Program / Kegiatan / Sub Kegiatan	Target Akhir Periode Renstra OPD	Realisasi Capaian RENJA OPD	Prakiraan Capaian Target RENJA	Capaian Kinerja Dan Kerangka Pendanaan					Kelompok Sasaran	Prakiraan Maju Rencana Tahun 2025		PD Penanggung Jawab	
										Target 2024	Pagu Indikatif (Rp)	Lokasi	Sumber Dana	Prioritas		Target	Pagu Indikatif (Rp)		
														Nasional					Daerah
2	08	01	2.0	2	Administrasi Keuangan Perangkat Daerah	Jumlah dokumen administrasi Keuangan Perangkat Daerah	-			12 dokumen	3.849.207.763,00							4.598.400.000,00	
2	08	01	2.0	000	Penyediaan Gaji dan Tunjangan ASN														
						Jumlah Orang yang Menerima Gaji dan Tunjangan ASN				28 Orang/bulan	3.761.807.763,00	- Kab. Tulungagung, Semua Kecamatan, Semua Kel/Desa	PENDAPATAN ASLI DAERAH (PAD)	-	PP7 - Peningkatan Ketentraman, Ketertiban Umum dan peningkatan kualitas pelayanan publik bagi Masyarakat di Jawa Timur Meningkatkan Kualitas Pemerintahan dan Pelayanan Publik	-		4.500.000.000,00	DINAS KELUARGA BERENCANA, PEMBERDAYAAN PEREMPUAN DAN PERLINDUNGAN ANAK
2	08	01	2.0	000	Penyediaan Administrasi Pelaksanaan Tugas ASN														
						Jumlah Dokumen Hasil Penyediaan Administrasi Pelaksanaan Tugas ASN				1 Dokumen	87.400.000,00	- Kab. Tulungagung, Semua Kecamatan, Semua Kel/Desa	PENDAPATAN ASLI DAERAH (PAD)	-	PP7 - Peningkatan Ketentraman, Ketertiban Umum dan peningkatan kualitas pelayanan publik bagi Masyarakat di Jawa Timur Meningkatkan Kualitas Pemerintahan dan Pelayanan Publik	-		95.000.000,00	DINAS KELUARGA BERENCANA, PEMBERDAYAAN PEREMPUAN DAN PERLINDUNGAN ANAK
2	08	01	2.0	000	Koordinasi dan Pelaksanaan Akuntansi SKPD														
						Jumlah Dokumen Koordinasi dan Pelaksanaan Akuntansi SKPD				0 Dokumen	0,00	- Kab. Tulungagung, Semua Kecamatan, Semua Kel/Desa	PENDAPATAN ASLI DAERAH (PAD)	-	PP3 - Peningkatan Kualitas Pendidikan, Kesehatan, Produktivitas dan Daya Saing Ketenagakerjaan serta Pengentasan Kemiskinan Meningkatkan Kualitas Pemerintahan dan Pelayanan Publik	-		750.000,00	DINAS KELUARGA BERENCANA, PEMBERDAYAAN PEREMPUAN DAN PERLINDUNGAN ANAK
2	08	01	2.0	000	Koordinasi dan Penyusunan Laporan Keuangan Akhir Tahun SKPD														
						Jumlah Laporan Keuangan Akhir Tahun SKPD dan Laporan Hasil Koordinasi Penyusunan Laporan Keuangan Akhir Tahun SKPD				0 Laporan	0,00	- Kab. Tulungagung, Semua Kecamatan, Semua Kel/Desa	PENDAPATAN ASLI DAERAH (PAD)	-	PP7 - Peningkatan Ketentraman, Ketertiban Umum dan peningkatan kualitas pelayanan publik bagi Masyarakat di Jawa Timur Meningkatkan Kualitas Pemerintahan dan Pelayanan Publik	-		750.000,00	DINAS KELUARGA BERENCANA, PEMBERDAYAAN PEREMPUAN DAN PERLINDUNGAN ANAK
2	08	01	2.0	000	Pengelolaan dan Penyiapan Bahan Tanggapan Pemeriksaan														
						Jumlah Dokumen Bahan Tanggapan Pemeriksaan dan Tindak Lanjut Pemeriksaan				0 Dokumen	0,00	- Kab. Tulungagung, Semua Kecamatan, Semua Kel/Desa	PENDAPATAN ASLI DAERAH (PAD)	-	PP7 - Peningkatan Ketentraman, Ketertiban Umum dan peningkatan kualitas pelayanan publik bagi Masyarakat di Jawa Timur Meningkatkan Kualitas Pemerintahan dan Pelayanan Publik	-		600.000,00	DINAS KELUARGA BERENCANA, PEMBERDAYAAN PEREMPUAN DAN PERLINDUNGAN ANAK
2	08	01	2.0	000	Koordinasi dan Penyusunan Laporan Keuangan Bulanan/ Triwulanan/ Semesteran SKPD														
						Jumlah Laporan Keuangan Bulanan/ Triwulanan/ Semesteran SKPD dan Laporan Koordinasi Penyusunan Laporan Keuangan Bulanan/Triwulanan/Semesteran SKPD				0 Laporan	0,00	- Kab. Tulungagung, Semua Kecamatan, Semua Kel/Desa	PENDAPATAN ASLI DAERAH (PAD)	-	PP7 - Peningkatan Ketentraman, Ketertiban Umum dan peningkatan kualitas pelayanan publik bagi Masyarakat di Jawa Timur Meningkatkan Kualitas Pemerintahan dan Pelayanan Publik	-		700.000,00	DINAS KELUARGA BERENCANA, PEMBERDAYAAN PEREMPUAN DAN PERLINDUNGAN ANAK
2	08	01	2.0	000	Penyusunan Pelaporan dan Analisis Prognosis Realisasi Anggaran														
						Jumlah Dokumen Pelaporan dan Analisis Prognosis Realisasi Anggaran				0 Dokumen	0,00	- Kab. Tulungagung, Semua Kecamatan, Semua Kel/Desa	PENDAPATAN ASLI DAERAH (PAD)	-	PP7 - Peningkatan Ketentraman, Ketertiban Umum dan peningkatan kualitas pelayanan publik bagi Masyarakat di Jawa Timur Meningkatkan Kualitas Pemerintahan dan Pelayanan Publik	-		600.000,00	DINAS KELUARGA BERENCANA, PEMBERDAYAAN PEREMPUAN DAN PERLINDUNGAN ANAK

No	Kode				Urusan / Bidang Urusan / Program / Kegiatan / Sub Kegiatan	Indikator Program / Kegiatan / Sub Kegiatan	Target Akhir Periode Renstra OPD	Realisasi Capaian RENJA OPD	Prakiraan Capaian Target RENJA	Capaian Kinerja Dan Kerangka Pendanaan				Kelompok Sasaran	Prakiraan Maju Rencana Tahun 2025		PD Penanggung Jawab		
										Target 2024	Pagu Indikatif (Rp)	Lokasi	Sumber Dana		Prioritas			Target	Pagu Indikatif (Rp)
															Nasional	Daerah			
2	08	01	2.0	000	Administrasi Barang Milik Daerah pada Perangkat Daerah	Jumlah Dokumen Administrasi Barang Milik Daerah	-			12 dokumen	0,00						2.100.000,00		
2	08	01	2.0	000	Penyusunan Perencanaan Kebutuhan Barang Milik Daerah SKPD														
						Jumlah Rencana Kebutuhan Barang Milik Daerah SKPD				0 Dokumen	0,00	- Kab. Tulungagung, Semua Kecamatan, Semua Kel/Desa	PENDAPATAN ASLI DAERAH (PAD)	-	PP7 - Peningkatan Ketentraman, Ketertiban Umum dan peningkatan kualitas pelayanan publik bagi Masyarakat di Jawa Timur Meningkatkan Kualitas Pemerintahan dan Pelayanan Publik	-	750.000,00	DINAS KELUARGA BERENCANA, PEMBERDAYAAN PEREMPUAN DAN PERLINDUNGAN ANAK	
2	08	01	2.0	000	Rekonsiliasi dan Penyusunan Laporan Barang Milik Daerah pada SKPD														
						Jumlah Laporan Rekonsiliasi dan Penyusunan Laporan Barang Milik Daerah pada SKPD				0 Laporan	0,00	- Kab. Tulungagung, Semua Kecamatan, Semua Kel/Desa	PENDAPATAN ASLI DAERAH (PAD)	-	PP7 - Peningkatan Ketentraman, Ketertiban Umum dan peningkatan kualitas pelayanan publik bagi Masyarakat di Jawa Timur Meningkatkan Kualitas Pemerintahan dan Pelayanan Publik	-	750.000,00	DINAS KELUARGA BERENCANA, PEMBERDAYAAN PEREMPUAN DAN PERLINDUNGAN ANAK	
2	08	01	2.0	000	Penatausahaan Barang Milik Daerah pada SKPD														
						Jumlah Laporan Penatausahaan Barang Milik Daerah pada SKPD				0 Laporan	0,00	- Kab. Tulungagung, Semua Kecamatan, Semua Kel/Desa	PENDAPATAN ASLI DAERAH (PAD)	-	PP7 - Peningkatan Ketentraman, Ketertiban Umum dan peningkatan kualitas pelayanan publik bagi Masyarakat di Jawa Timur Meningkatkan Kualitas Pemerintahan dan Pelayanan Publik	-	600.000,00	DINAS KELUARGA BERENCANA, PEMBERDAYAAN PEREMPUAN DAN PERLINDUNGAN ANAK	
2	08	01	2.0	000	Administrasi Kepegawaian Perangkat Daerah	Jumlah Dokumen Kepegawaian Perangkat Daerah	-			12 dokumen	5.500.000,00			Memperkuat Stabilitas Polhukhankam Dan Transformasi Pelayanan Publik	PP7 - Peningkatan Ketentraman, Ketertiban Umum dan peningkatan kualitas pelayanan publik bagi Masyarakat di Jawa Timur Meningkatkan Kualitas Pemerintahan dan Pelayanan Publik	-	6.250.000,00		
2	08	01	2.0	000	Pendataan dan Pengolahan Administrasi Kepegawaian														
						Jumlah Dokumen Pendataan dan Pengolahan Administrasi Kepegawaian				1 Dokumen	1.000.000,00	- Kab. Tulungagung, Semua Kecamatan, Semua Kel/Desa	PENDAPATAN ASLI DAERAH (PAD)	Memperkuat Stabilitas Polhukhankam Dan Transformasi Pelayanan Publik	PP7 - Peningkatan Ketentraman, Ketertiban Umum dan peningkatan kualitas pelayanan publik bagi Masyarakat di Jawa Timur Meningkatkan Kualitas Pemerintahan dan Pelayanan Publik	-	1.250.000,00	DINAS KELUARGA BERENCANA, PEMBERDAYAAN PEREMPUAN DAN PERLINDUNGAN ANAK	
2	08	01	2.0	000	Koordinasi dan Pelaksanaan Sistem Informasi Kepegawaian														
						Jumlah Dokumen Hasil Koordinasi dan Pelaksanaan Sistem Informasi Kepegawaian				1 Dokumen	900.000,00	- Kab. Tulungagung, Semua Kecamatan, Semua Kel/Desa	PENDAPATAN ASLI DAERAH (PAD)	Memperkuat Stabilitas Polhukhankam Dan Transformasi Pelayanan Publik	PP7 - Peningkatan Ketentraman, Ketertiban Umum dan peningkatan kualitas pelayanan publik bagi Masyarakat di Jawa Timur Meningkatkan Kualitas Pemerintahan dan Pelayanan Publik	-	1.250.000,00	DINAS KELUARGA BERENCANA, PEMBERDAYAAN PEREMPUAN DAN PERLINDUNGAN ANAK	
2	08	01	2.0	000	Monitoring, Evaluasi, dan Penilaian Kinerja Pegawai														
						Jumlah Dokumen Monitoring, Evaluasi, dan Penilaian Kinerja Pegawai				1 Dokumen	3.600.000,00	- Kab. Tulungagung, Semua Kecamatan, Semua Kel/Desa	PENDAPATAN ASLI DAERAH (PAD)	Memperkuat Stabilitas Polhukhankam Dan Transformasi Pelayanan Publik	PP7 - Peningkatan Ketentraman, Ketertiban Umum dan peningkatan kualitas pelayanan publik bagi Masyarakat di Jawa Timur Meningkatkan Kualitas Pemerintahan dan Pelayanan Publik	-	3.750.000,00	DINAS KELUARGA BERENCANA, PEMBERDAYAAN PEREMPUAN DAN PERLINDUNGAN ANAK	
2	08	01	2.0	000	Administrasi Umum Perangkat Daerah	Jumlah Dokumen Administrasi Umum Perangkat Daerah	-			12 dokumen	264.368.800,00				PP7 - Peningkatan Ketentraman, Ketertiban Umum dan peningkatan kualitas pelayanan publik bagi Masyarakat di Jawa Timur Meningkatkan Kualitas Pemerintahan dan Pelayanan Publik	-	401.000.000,00		

No	Kode					Urusan / Bidang Urusan / Program / Kegiatan / Sub Kegiatan	Indikator Program / Kegiatan / Sub Kegiatan	Target Akhir Periode Renstra OPD	Realisasi Capaian RENJA OPD	Prakiraan Capaian Target RENJA	Capaian Kinerja Dan Kerangka Pendanaan					Kelompok Sasaran	Prakiraan Maju Rencana Tahun 2025		PD Penanggung Jawab	
											Target 2024	Pagu Indikatif (Rp)	Lokasi	Sumber Dana	Prioritas		Target	Pagu Indikatif (Rp)		
															Nasional					Daerah
2	08	01	2.0	000	2	Penyediaan Peralatan dan Perlengkapan Kantor					12 Paket	72.691.000,00	- Kab. Tulungagung, Semua Kecamatan, Semua Kel/Desa	PENDAPATAN ASLI DAERAH (PAD)	-	PP7 - Peningkatan Ketentraman, Ketertiban Umum dan peningkatan kualitas pelayanan publik bagi Masyarakat di Jawa Timur Meningkatkan Kualitas Pemerintahan dan Pelayanan Publik	-	200.000.000,00	DINAS KELUARGA BERENCANA, PEMBERDAYAAN PEREMPUAN DAN PERLINDUNGAN ANAK	
2	08	01	2.0	000	5	Penyediaan Barang Cetak dan Penggandaan					1 Paket	19.851.800,00	- Kab. Tulungagung, Semua Kecamatan, Semua Kel/Desa	PENDAPATAN ASLI DAERAH (PAD)	-	PP7 - Peningkatan Ketentraman, Ketertiban Umum dan peningkatan kualitas pelayanan publik bagi Masyarakat di Jawa Timur Meningkatkan Kualitas Pemerintahan dan Pelayanan Publik	-	11.000.000,00	DINAS KELUARGA BERENCANA, PEMBERDAYAAN PEREMPUAN DAN PERLINDUNGAN ANAK	
2	08	01	2.0	000	8	Fasilitasi Kunjungan Tamu					12 Laporan	24.990.000,00	- Kab. Tulungagung, Semua Kecamatan, Semua Kel/Desa	PENDAPATAN ASLI DAERAH (PAD)	-	PP7 - Peningkatan Ketentraman, Ketertiban Umum dan peningkatan kualitas pelayanan publik bagi Masyarakat di Jawa Timur Meningkatkan Kualitas Pemerintahan dan Pelayanan Publik	-	25.000.000,00	DINAS KELUARGA BERENCANA, PEMBERDAYAAN PEREMPUAN DAN PERLINDUNGAN ANAK	
2	08	01	2.0	000	9	Penyelenggaraan Rapat Koordinasi dan Konsultasi SKPD					12 Laporan	146.836.000,00	- Kab. Tulungagung, Semua Kecamatan, Semua Kel/Desa	PENDAPATAN ASLI DAERAH (PAD)	-	PP7 - Peningkatan Ketentraman, Ketertiban Umum dan peningkatan kualitas pelayanan publik bagi Masyarakat di Jawa Timur Meningkatkan Kualitas Pemerintahan dan Pelayanan Publik	-	165.000.000,00	DINAS KELUARGA BERENCANA, PEMBERDAYAAN PEREMPUAN DAN PERLINDUNGAN ANAK	
2	08	01	2.0	000	8	Penyediaan Jasa Penunjang Urusan Pemerintahan Daerah	Prosentase Penyediaan Jasa Penunjang Urusan Pemerintahan Daerah	-			100 %	1.034.275.728,00			Memperkuat Stabilitas Polhukhankam Dan Transformasi Pelayanan Publik	PP7 - Peningkatan Ketentraman, Ketertiban Umum dan peningkatan kualitas pelayanan publik bagi Masyarakat di Jawa Timur Meningkatkan Kualitas Pemerintahan dan Pelayanan Publik	-	975.000.000,00		
2	08	01	2.0	000	2	Penyediaan Jasa Komunikasi, Sumber Daya Air dan Listrik					12 Laporan	260.500.000,00	- Kab. Tulungagung, Semua Kecamatan, Semua Kel/Desa	PENDAPATAN ASLI DAERAH (PAD)	Memperkuat Stabilitas Polhukhankam Dan Transformasi Pelayanan Publik	PP7 - Peningkatan Ketentraman, Ketertiban Umum dan peningkatan kualitas pelayanan publik bagi Masyarakat di Jawa Timur Meningkatkan Kualitas Pemerintahan dan Pelayanan Publik	-	270.000.000,00	DINAS KELUARGA BERENCANA, PEMBERDAYAAN PEREMPUAN DAN PERLINDUNGAN ANAK	
2	08	01	2.0	000	3	Penyediaan Jasa Peralatan dan Perlengkapan Kantor					12 Laporan	39.740.000,00	- Kab. Tulungagung, Semua Kecamatan, Semua Kel/Desa	PENDAPATAN ASLI DAERAH (PAD)	-	PP7 - Peningkatan Ketentraman, Ketertiban Umum dan peningkatan kualitas pelayanan publik bagi Masyarakat di Jawa Timur Meningkatkan Kualitas Pemerintahan dan Pelayanan Publik	-	55.000.000,00	DINAS KELUARGA BERENCANA, PEMBERDAYAAN PEREMPUAN DAN PERLINDUNGAN ANAK	
2	08	01	2.0	000	4	Penyediaan Jasa Pelayanan Umum Kantor					12 Laporan	734.035.728,00	- Kab. Tulungagung, Semua Kecamatan, Semua Kel/Desa	PENDAPATAN ASLI DAERAH (PAD)	Memperkuat Stabilitas Polhukhankam Dan Transformasi Pelayanan Publik	PP7 - Peningkatan Ketentraman, Ketertiban Umum dan peningkatan kualitas pelayanan publik bagi Masyarakat di Jawa Timur Meningkatkan Kualitas Pemerintahan dan Pelayanan Publik	-	650.000.000,00	DINAS KELUARGA BERENCANA, PEMBERDAYAAN PEREMPUAN DAN PERLINDUNGAN ANAK	

No	Kode				Urusan / Bidang Urusan / Program / Kegiatan / Sub Kegiatan	Indikator Program / Kegiatan / Sub Kegiatan	Target Akhir Periode Renstra OPD	Realisasi Capaian RENJA OPD	Prakiraan Capaian Target RENJA	Capaian Kinerja Dan Kerangka Pendanaan				Kelompok Sasaran	Prakiraan Maju Rencana Tahun 2025		PD Penanggung Jawab		
										Target 2024	Pagu Indikatif (Rp)	Lokasi	Sumber Dana		Prioritas			Target	Pagu Indikatif (Rp)
															Nasional	Daerah			
2	08	01	2.0	9	Pemeliharaan Barang Milik Daerah Penunjang Urusan Pemerintahan Daerah	Persentase dokumen pemeliharaan barang milik daerah	-			100 %	179.774.000,00			Memperkuat Stabilitas Polhukhankam Dan Transformasi Pelayanan Publik	PP7 - Peningkatan Ketentraman, Ketertiban Umum dan peningkatan kualitas pelayanan publik bagi Masyarakat di Jawa Timur Meningkatkan Kualitas Pemerintahan dan Pelayanan Publik	-	355.000.000,00		
2	08	01	2.0	000	Penyediaan Jasa Pemeliharaan, Biaya Pemeliharaan, Pajak dan Perizinan Kendaraan Dinas Operasional atau Lapangan														
						Jumlah Kendaraan Dinas Operasional atau Lapangan yang Dipelihara dan dibayarkan Pajak dan Perizinannya				10 Unit	164.910.000,00	- Kab. Tulungagung, Semua Kecamatan, Semua Kel/Desa	PENDAPATAN ASLI DAERAH (PAD)	Memperkuat Stabilitas Polhukhankam Dan Transformasi Pelayanan Publik	PP7 - Peningkatan Ketentraman, Ketertiban Umum dan peningkatan kualitas pelayanan publik bagi Masyarakat di Jawa Timur Meningkatkan Kualitas Pemerintahan dan Pelayanan Publik	-	175.000.000,00	DINAS KELUARGA BERENCANA, PEMBERDAYAAN PEREMPUAN DAN PERLINDUNGAN ANAK	
2	08	01	2.0	000	Pemeliharaan/Rehabilitasi Gedung Kantor dan Bangunan Lainnya														
						Jumlah Gedung Kantor dan Bangunan Lainnya yang Dipelihara/Dirhabilitasi				1 Unit	14.864.000,00	- Kab. Tulungagung, Semua Kecamatan, Semua Kel/Desa	PENDAPATAN ASLI DAERAH (PAD)	Memperkuat Stabilitas Polhukhankam Dan Transformasi Pelayanan Publik	PP7 - Peningkatan Ketentraman, Ketertiban Umum dan peningkatan kualitas pelayanan publik bagi Masyarakat di Jawa Timur Meningkatkan Kualitas Pemerintahan dan Pelayanan Publik	-	180.000.000,00	DINAS KELUARGA BERENCANA, PEMBERDAYAAN PEREMPUAN DAN PERLINDUNGAN ANAK	
251	2	08	02		PROGRAM PENGARUSUTAMAAN GENDER DAN PEMBERDAYAAN PEREMPUAN	Persentase Pelaksanaan Pengarusutamaan Gender	100%			100 %	290.000.000,00					100%	493.500.000,00		
2	08	02	2.0	1	Pelebagaan Pengarusutamaan Gender (PUG) pada Lembaga Pemerintah Kewenangan Kabupaten/Kota	Prosentase perangkat daerah yang melaksanakan PUG	-			100 %	250.000.000,00			Meningkatkan Sumber Daya Manusia Yang Berkualitas Dan Berdaya Saing	PP3 - Peningkatan Kualitas Pendidikan, Kesehatan, Produktivitas dan Daya Saing Ketenagakerjaan serta Pengentasan Kemiskinan Terwujudnya SDM Unggul, Berkualitas dan Berkarakter	-	290.000.000,00		
2	08	02	2.0	000	Koordinasi dan Sinkronisasi Pelaksanaan PUG Kewenangan Kabupaten/Kota														
						Jumlah Dokumen Hasil Koordinasi dan Sinkronisasi Pelaksanaan Pengarusutamaan Gender (PUG) Kewenangan Kabupaten/Kota				1 Dokumen	200.000.000,00	- Kab. Tulungagung, Semua Kecamatan, Semua Kel/Desa	PENDAPATAN ASLI DAERAH (PAD)	Meningkatkan Sumber Daya Manusia Yang Berkualitas Dan Berdaya Saing	PP3 - Peningkatan Kualitas Pendidikan, Kesehatan, Produktivitas dan Daya Saing Ketenagakerjaan serta Pengentasan Kemiskinan Terwujudnya SDM Unggul, Berkualitas dan Berkarakter	-	220.000.000,00	DINAS KELUARGA BERENCANA, PEMBERDAYAAN PEREMPUAN DAN PERLINDUNGAN ANAK	
2	08	02	2.0	000	Advokasi Kebijakan dan Pendampingan Pelaksanaan PUG termasuk PPRG														
						Jumlah Perangkat Daerah yang Mendapat Advokasi Kebijakan dan Pendampingan Pelaksanaan Pengarusutamaan Gender (PUG) Termasuk Perencanaan Pembangunan Responsif Gender (PPRG) Kewenangan Kabupaten/Kota				53 Perangkat Daerah	50.000.000,00	- Kab. Tulungagung, Semua Kecamatan, Semua Kel/Desa	PENDAPATAN ASLI DAERAH (PAD)	Meningkatkan Sumber Daya Manusia Yang Berkualitas Dan Berdaya Saing	PP3 - Peningkatan Kualitas Pendidikan, Kesehatan, Produktivitas dan Daya Saing Ketenagakerjaan serta Pengentasan Kemiskinan Terwujudnya SDM Unggul, Berkualitas dan Berkarakter	-	70.000.000,00	DINAS KELUARGA BERENCANA, PEMBERDAYAAN PEREMPUAN DAN PERLINDUNGAN ANAK	
2	08	02	2.0	2	Pemberdayaan Perempuan Bidang Politik, Hukum, Sosial, dan Ekonomi pada Organisasi Kemasyarakatan Kewenangan Kabupaten/Kota	Jumlah Kelompok Perempuan yang mendapatkan Pembinaan di Bidang Politik, Hukum, Sosial dan Ekonomi	-			4 kelompok	0,00			Meningkatkan Sumber Daya Manusia Yang Berkualitas Dan Berdaya Saing	PP3 - Peningkatan Kualitas Pendidikan, Kesehatan, Produktivitas dan Daya Saing Ketenagakerjaan serta Pengentasan Kemiskinan Terwujudnya SDM Unggul, Berkualitas dan Berkarakter	-	55.000.000,00		
2	08	02	2.0	000	Sosialisasi Peningkatan Partisipasi Perempuan di Bidang Politik, Hukum, Sosial dan Ekonomi														
						Jumlah Dokumen Hasil Sosialisasi Peningkatan Partisipasi Perempuan di Bidang Politik, Hukum, Sosial dan Ekonomi Kabupaten/Kota				0 Dokumen	0,00	- Semua Kota/Kab, Semua Kecamatan, Semua Kel/Desa	PENDAPATAN ASLI DAERAH (PAD)	Meningkatkan Sumber Daya Manusia Yang Berkualitas Dan Berdaya Saing	PP3 - Peningkatan Kualitas Pendidikan, Kesehatan, Produktivitas dan Daya Saing Ketenagakerjaan serta Pengentasan Kemiskinan Terwujudnya SDM Unggul, Berkualitas dan Berkarakter	-	27.500.000,00	DINAS KELUARGA BERENCANA, PEMBERDAYAAN PEREMPUAN DAN PERLINDUNGAN ANAK	
2	08	02	2.0	000	Advokasi Kebijakan dan Pendampingan Peningkatan Partisipasi Perempuan dan Politik, Hukum, Sosial dan Ekonomi														

No	Kode					Urusan / Bidang Urusan / Program / Kegiatan / Sub Kegiatan	Indikator Program / Kegiatan / Sub Kegiatan	Target Akhir Periode Renstra OPD	Realisasi Capaian RENJA OPD	Prakiraan Capaian Target RENJA	Capaian Kinerja Dan Kerangka Pendanaan					Kelompok Sasaran	Prakiraan Maju Rencana Tahun 2025		PD Penanggung Jawab	
											Target 2024	Pagu Indikatif (Rp)	Lokasi	Sumber Dana	Prioritas		Target	Pagu Indikatif (Rp)		
															Nasional					Daerah
							Jumlah Organisasi Masyarakat yang Mendapat Advokasi dan Pendampingan Kebijakan Peningkatan Partisipasi Perempuan di Bidang Politik, Hukum, Sosial dan Ekonomi Kewenangan Kabupaten/Kota				0 Organisasi	0,00	- Semua Kota/Kab, Semua Kecamatan, Semua Kel/Desa	PENDAPATAN ASLI DAERAH (PAD)	Meningkatkan Sumber Daya Manusia Yang Berkualitas Dan Berdaya Saing	PP3 - Peningkatan Kualitas Pendidikan, Kesehatan, Produktivitas dan Daya Saing Ketenagakerjaan serta Pengentasan Kemiskinan Terwujudnya SDM Unggul, Berkualitas dan Berkarakter	-	27.500.000,00	DINAS KELUARGA BERENCANA, PEMBERDAYAAN PEREMPUAN DAN PERLINDUNGAN ANAK	
2	08	02	2.03	000		Penguatan dan Pengembangan Lembaga Penyedia Layanan Pemberdayaan Perempuan Kewenangan Kabupaten/Kota	Jumlah Pembinaan Kepada Kelompok Pemberdayaan Perempuan	-			2 kelompok	40.000.000,00			Meningkatkan Sumber Daya Manusia Yang Berkualitas Dan Berdaya Saing	PP3 - Peningkatan Kualitas Pendidikan, Kesehatan, Produktivitas dan Daya Saing Ketenagakerjaan serta Pengentasan Kemiskinan Terwujudnya SDM Unggul, Berkualitas dan Berkarakter	-	148.500.000,00		
2	08	02	2.03	0001		Advokasi Kebijakan dan Pendampingan kepada Lembaga Penyedia Layanan Pemberdayaan Perempuan Kewenangan Kabupaten/Kota														
							Jumlah Lembaga Penyedia Layanan Pemberdayaan Perempuan Kewenangan Kabupaten/Kota yang Mendapat Advokasi dan Pendampingan				0 Lembaga	0,00	- Semua Kota/Kab, Semua Kecamatan, Semua Kel/Desa	PENDAPATAN ASLI DAERAH (PAD)	Meningkatkan Sumber Daya Manusia Yang Berkualitas Dan Berdaya Saing	PP3 - Peningkatan Kualitas Pendidikan, Kesehatan, Produktivitas dan Daya Saing Ketenagakerjaan serta Pengentasan Kemiskinan Terwujudnya SDM Unggul, Berkualitas dan Berkarakter	-	55.000.000,00	DINAS KELUARGA BERENCANA, PEMBERDAYAAN PEREMPUAN DAN PERLINDUNGAN ANAK	
2	08	02	2.03	0002		Peningkatan Kapasitas Sumber Daya Lembaga Penyedia Layanan Pemberdayaan Perempuan Kewenangan Kabupaten/Kota														
							Jumlah sumber Daya Lembaga Penyedia Layanan Pemberdayaan Perempuan Kewenangan Kabupaten/Kota yang Mendapat Peningkatan Kapasitas				0 Orang	0,00	- Semua Kota/Kab, Semua Kecamatan, Semua Kel/Desa	PENDAPATAN ASLI DAERAH (PAD)	Meningkatkan Sumber Daya Manusia Yang Berkualitas Dan Berdaya Saing	PP3 - Peningkatan Kualitas Pendidikan, Kesehatan, Produktivitas dan Daya Saing Ketenagakerjaan serta Pengentasan Kemiskinan Terwujudnya SDM Unggul, Berkualitas dan Berkarakter	-	55.000.000,00	DINAS KELUARGA BERENCANA, PEMBERDAYAAN PEREMPUAN DAN PERLINDUNGAN ANAK	
2	08	02	2.03	0003		Pengembangan Komunikasi, Informasi dan Edukasi (KIE) Pemberdayaan Perempuan Kewenangan Kabupaten/Kota														
							Jumlah Dokumen Komunikasi Informasi dan Edukasi (KIE) Pemberdayaan Perempuan Kewenangan Kabupaten/Kota yang Tersedia				1 Dokumen	40.000.000,00	- Kab. Tulungagung, Semua Kecamatan, Semua Kel/Desa	PENDAPATAN ASLI DAERAH (PAD)	Meningkatkan Sumber Daya Manusia Yang Berkualitas Dan Berdaya Saing	PP3 - Peningkatan Kualitas Pendidikan, Kesehatan, Produktivitas dan Daya Saing Ketenagakerjaan serta Pengentasan Kemiskinan Terwujudnya SDM Unggul, Berkualitas dan Berkarakter	-	38.500.000,00	DINAS KELUARGA BERENCANA, PEMBERDAYAAN PEREMPUAN DAN PERLINDUNGAN ANAK	
252	2	08	03			PROGRAM PERLINDUNGAN PEREMPUAN	Persentase Kasus Perlindungan Perempuan yang terlayani	100%			100 %	25.000.000,00						100%	310.500.000,00	
2	08	03	2.01	000		Pencegahan Kekerasan Terhadap Perempuan Lingkup Daerah Kabupaten/Kota	Jumlah Penguatan Tim Layanan Perlindungan Perempuan	-			0 kali	0,00			Meningkatkan Sumber Daya Manusia Yang Berkualitas Dan Berdaya Saing	PP3 - Peningkatan Kualitas Pendidikan, Kesehatan, Produktivitas dan Daya Saing Ketenagakerjaan serta Pengentasan Kemiskinan Terwujudnya SDM Unggul, Berkualitas dan Berkarakter	-	110.000.000,00		
2	08	03	2.01	0001		Koordinasi dan Sinkronisasi Pelaksanaan Kebijakan, Program dan Kegiatan Pencegahan Kekerasan Terhadap Perempuan Kewenangan Kabupaten/Kota														
							Jumlah Dokumen Hasil Koordinasi dan Sinkronisasi Pelaksanaan Kebijakan, Program dan Kegiatan Pencegahan Kekerasan Terhadap Perempuan Kewenangan Kabupaten/Kota				0 Dokumen	0,00	- Semua Kota/Kab, Semua Kecamatan, Semua Kel/Desa	PENDAPATAN ASLI DAERAH (PAD)	Meningkatkan Sumber Daya Manusia Yang Berkualitas Dan Berdaya Saing	PP3 - Peningkatan Kualitas Pendidikan, Kesehatan, Produktivitas dan Daya Saing Ketenagakerjaan serta Pengentasan Kemiskinan Terwujudnya SDM Unggul, Berkualitas dan Berkarakter	-	55.000.000,00	DINAS KELUARGA BERENCANA, PEMBERDAYAAN PEREMPUAN DAN PERLINDUNGAN ANAK	
2	08	03	2.01	0002		Advokasi Kebijakan dan Pendampingan Layanan Perlindungan Perempuan Kewenangan Kabupaten/Kota														
							Jumlah Perangkat Daerah yang Mendapat Advokasi dan Pendampingan Layanan Perlindungan Perempuan Kewenangan Kabupaten/Kota				0 Perangkat Daerah	0,00	- Semua Kota/Kab, Semua Kecamatan, Semua Kel/Desa	PENDAPATAN ASLI DAERAH (PAD)	Meningkatkan Sumber Daya Manusia Yang Berkualitas Dan Berdaya Saing	PP3 - Peningkatan Kualitas Pendidikan, Kesehatan, Produktivitas dan Daya Saing Ketenagakerjaan serta Pengentasan Kemiskinan Terwujudnya SDM Unggul, Berkualitas dan Berkarakter	-	55.000.000,00	DINAS KELUARGA BERENCANA, PEMBERDAYAAN PEREMPUAN DAN PERLINDUNGAN ANAK	

No	Kode				Urusan / Bidang Urusan / Program / Kegiatan / Sub Kegiatan	Indikator Program / Kegiatan / Sub Kegiatan	Target Akhir Periode Renstra OPD	Realisasi Capaian RENJA OPD	Prakiraan Capaian Target RENJA	Capaian Kinerja Dan Kerangka Pendanaan				Kelompok Sasaran	Prakiraan Maju Rencana Tahun 2025		PD Penanggung Jawab		
										Target 2024	Pagu Indikatif (Rp)	Lokasi	Sumber Dana		Prioritas			Target	Pagu Indikatif (Rp)
															Nasional	Daerah			
2	08	03	2.0	2	Penyediaan Layanan Rujukan Lanjutan bagi Perempuan Korban Kekerasan yang Memerlukan Koordinasi Kewenangan Kabupaten/Kota	Jumlah Penyedia layanan Rujukan Lanjutan	-			9 layanan	25.000.000,00			Meningkatkan Sumber Daya Manusia Yang Berkualitas Dan Berdaya Saing	PP3 - Peningkatan Kualitas Pendidikan, Kesehatan, Produktivitas dan Daya Saing Ketenagakerjaan serta Pengentasan Kemiskinan Terwujudnya SDM Unggul, Berkualitas dan Berkarakter	-	-	85.000.000,00	
2	08	03	2.0	000	Penyediaan Layanan Pengaduan Masyarakat bagi Perempuan Korban Kekerasan Kewenangan Kabupaten/Kota														
				1		Jumlah Perempuan Korban Kekerasan Tingkat Kabupaten/Kota yang Mendapatkan Layanan Pengaduan				0 Orang	0,00	- Semua Kota/Kab, Semua Kecamatan, Semua Kel/Desa	PENDAPATAN ASLI DAERAH (PAD)	Meningkatkan Sumber Daya Manusia Yang Berkualitas Dan Berdaya Saing	PP3 - Peningkatan Kualitas Pendidikan, Kesehatan, Produktivitas dan Daya Saing Ketenagakerjaan serta Pengentasan Kemiskinan Terwujudnya SDM Unggul, Berkualitas dan Berkarakter	-	-	55.000.000,00	DINAS KELUARGA BERENCANA, PEMBERDAYAAN PEREMPUAN DAN PERLINDUNGAN ANAK
2	08	03	2.0	000	Koordinasi dan Sinkronisasi Pelaksanaan Penyediaan Layanan Rujukan Lanjutan bagi Perempuan Korban Kekerasan Kewenangan Kabupaten/Kota														
				2		Jumlah Layanan Tindak Lanjut Pengaduan yang Memerlukan Koordinasi dan Sinkronisasi bagi Perempuan Korban Kekerasan Kewenangan Kabupaten/Kota				1 Layanan	25.000.000,00	- Kab. Tulungagung, Semua Kecamatan, Semua Kel/Desa	PENDAPATAN ASLI DAERAH (PAD)	Meningkatkan Sumber Daya Manusia Yang Berkualitas Dan Berdaya Saing	PP3 - Peningkatan Kualitas Pendidikan, Kesehatan, Produktivitas dan Daya Saing Ketenagakerjaan serta Pengentasan Kemiskinan Terwujudnya SDM Unggul, Berkualitas dan Berkarakter	-	-	30.000.000,00	DINAS KELUARGA BERENCANA, PEMBERDAYAAN PEREMPUAN DAN PERLINDUNGAN ANAK
2	08	03	2.0	3	Penguatan dan Pengembangan Lembaga Penyedia Layanan Perlindungan Perempuan Tingkat Daerah Kabupaten/Kota	Jumlah Lembaga Penyedia Layanan Perlindungan Perempuan yang telah mengikuti penguatan kapasitas	-			0 lembaga	0,00			Meningkatkan Sumber Daya Manusia Yang Berkualitas Dan Berdaya Saing	PP3 - Peningkatan Kualitas Pendidikan, Kesehatan, Produktivitas dan Daya Saing Ketenagakerjaan serta Pengentasan Kemiskinan Terwujudnya SDM Unggul, Berkualitas dan Berkarakter	-	-	115.500.000,00	
2	08	03	2.0	000	Advokasi Kebijakan dan Pendampingan Penyediaan Sarana Prasarana Layanan bagi Perempuan Korban Kekerasan Kewenangan Kabupaten/Kota														
				1		Jumlah Dokumen Hasil Advokasi Kebijakan dan Pendampingan Penyediaan Sarana Prasarana Layanan bagi Perempuan Korban Kekerasan Kewenangan Kabupaten/Kota				0 Dokumen	0,00	- Semua Kota/Kab, Semua Kecamatan, Semua Kel/Desa	PENDAPATAN ASLI DAERAH (PAD)	Meningkatkan Sumber Daya Manusia Yang Berkualitas Dan Berdaya Saing	PP3 - Peningkatan Kualitas Pendidikan, Kesehatan, Produktivitas dan Daya Saing Ketenagakerjaan serta Pengentasan Kemiskinan Terwujudnya SDM Unggul, Berkualitas dan Berkarakter	-	-	33.000.000,00	DINAS KELUARGA BERENCANA, PEMBERDAYAAN PEREMPUAN DAN PERLINDUNGAN ANAK
2	08	03	2.0	000	Peningkatan Kapasitas Sumber Daya Lembaga Penyedia Layanan Penanganan bagi Perempuan Korban Kekerasan Kewenangan Kabupaten/Kota														
				2		Jumlah sumber Daya Manusia Lembaga Penyedia Layanan Penanganan bagi Perempuan Korban Kekerasan Kewenangan Kabupaten/Kota yang Mendapat Peningkatan Kapasitas				0 Orang	0,00	- Semua Kota/Kab, Semua Kecamatan, Semua Kel/Desa	PENDAPATAN ASLI DAERAH (PAD)	Meningkatkan Sumber Daya Manusia Yang Berkualitas Dan Berdaya Saing	PP3 - Peningkatan Kualitas Pendidikan, Kesehatan, Produktivitas dan Daya Saing Ketenagakerjaan serta Pengentasan Kemiskinan Terwujudnya SDM Unggul, Berkualitas dan Berkarakter	-	-	55.000.000,00	DINAS KELUARGA BERENCANA, PEMBERDAYAAN PEREMPUAN DAN PERLINDUNGAN ANAK
2	08	03	2.0	000	Penguatan Jejaring antar Lembaga Penyedia Layanan Perlindungan Perempuan Kewenangan Kabupaten/Kota														
				4		Jumlah Dokumen Hasil Penguatan Jejaring Antar Lembaga Penyedia Layanan Perlindungan Perempuan Kewenangan Kabupaten/Kota				0 Dokumen	0,00	- Kab. Tulungagung, Semua Kecamatan, Semua Kel/Desa	PENDAPATAN ASLI DAERAH (PAD)	Meningkatkan Sumber Daya Manusia Yang Berkualitas Dan Berdaya Saing	PP3 - Peningkatan Kualitas Pendidikan, Kesehatan, Produktivitas dan Daya Saing Ketenagakerjaan serta Pengentasan Kemiskinan Terwujudnya SDM Unggul, Berkualitas dan Berkarakter	-	-	27.500.000,00	DINAS KELUARGA BERENCANA, PEMBERDAYAAN PEREMPUAN DAN PERLINDUNGAN ANAK
253	2	08	04		PROGRAM PENINGKATAN KUALITAS KELUARGA	Persentase Pembinaan kepada Kelompok Pemberdayaan Perempuan	100%			100 %	50.000.000,00						100%	214.500.000,00	
2	08	04	2.0	1	Peningkatan Kualitas Keluarga dalam Mewujudkan Kesetaraan Gender (KG) dan Hak Anak Tingkat Daerah Kabupaten/Kota	Jumlah lembaga penyedia layanan peningkatan kualitas keluarga	-			0 Lembaga	0,00			Meningkatkan Sumber Daya Manusia Yang Berkualitas Dan Berdaya Saing	PP3 - Peningkatan Kualitas Pendidikan, Kesehatan, Produktivitas dan Daya Saing Ketenagakerjaan serta Pengentasan Kemiskinan Terwujudnya SDM Unggul, Berkualitas dan Berkarakter	-	-	110.000.000,00	
2	08	04	2.0	000	Advokasi Kebijakan dan Pendampingan untuk Mewujudkan KG dan Perlindungan Anak Kewenangan Kabupaten/Kota														
				1															

No	Kode					Urusan / Bidang Urusan / Program / Kegiatan / Sub Kegiatan	Indikator Program / Kegiatan / Sub Kegiatan	Target Akhir Periode Renstra OPD	Realisasi Capaian RENJA OPD	Prakiraan Capaian Target RENJA	Capaian Kinerja Dan Kerangka Pendanaan					Kelompok Sasaran	Prakiraan Maju Rencana Tahun 2025		PD Penanggung Jawab	
											Target 2024	Pagu Indikatif (Rp)	Lokasi	Sumber Dana	Prioritas		Target	Pagu Indikatif (Rp)		
															Nasional					Daerah
							Jumlah Perangkat Daerah yang mendapat Advokasi dan Pendampingan Keluarga untuk Mewujudkan Kesetaraan Gender (KG) dan Perlindungan Anak Kewenangan Kabupaten/Kota				0 Perangkat Daerah	0,00	- Semua Kota/Kab, Semua Kecamatan, Semua Kel/Desa	PENDAPATAN ASLI DAERAH (PAD)	Meningkatkan Sumber Daya Manusia Yang Berkualitas Dan Berdaya Saing	PP3 - Peningkatan Kualitas Pendidikan, Kesehatan, Produktivitas dan Daya Saing Ketenagakerjaan serta Pengentasan Kemiskinan Terwujudnya SDM Unggul, Berkualitas dan Berkarakter	-	55.000.000,00	DINAS KELUARGA BERENCANA, PEMBERDAYAAN PEREMPUAN DAN PERLINDUNGAN ANAK	
2	08	04	2.0	000			Pengembangan Kegiatan Masyarakat untuk Peningkatan Kualitas Keluarga Kewenangan Kabupaten/Kota													
							Jumlah Dokumen Hasil Pengembangan Kegiatan Masyarakat untuk Peningkatan Kualitas Keluarga Kewenangan Kabupaten/Kota				0 Dokumen	0,00	- Semua Kota/Kab, Semua Kecamatan, Semua Kel/Desa	PENDAPATAN ASLI DAERAH (PAD)	Meningkatkan Sumber Daya Manusia Yang Berkualitas Dan Berdaya Saing	PP3 - Peningkatan Kualitas Pendidikan, Kesehatan, Produktivitas dan Daya Saing Ketenagakerjaan serta Pengentasan Kemiskinan Terwujudnya SDM Unggul, Berkualitas dan Berkarakter	-	55.000.000,00	DINAS KELUARGA BERENCANA, PEMBERDAYAAN PEREMPUAN DAN PERLINDUNGAN ANAK	
2	08	04	2.0	000			Penguatan dan Pengembangan Lembaga Penyedia Layanan Peningkatan Kualitas Keluarga dalam Mewujudkan KG dan Hak Anak yang Wilayah Kerjanya dalam Daerah Kabupaten/Kota				2 lembaga	25.000.000,00				PP3 - Peningkatan Kualitas Pendidikan, Kesehatan, Produktivitas dan Daya Saing Ketenagakerjaan serta Pengentasan Kemiskinan Terwujudnya SDM Unggul, Berkualitas dan Berkarakter	-	77.000.000,00		
2	08	04	2.0	000			Advokasi Kebijakan dan Pendampingan Pengembangan Lembaga Penyedia Layanan Peningkatan Kualitas Keluarga Tingkat Daerah Kabupaten/Kota													
							Jumlah Lembaga Penyedia Layanan Peningkatan Kualitas Keluarga yang mendapat Advokasi dan Pendampingan				0 Lembaga	0,00	- Kab. Tulungagung, Semua Kecamatan, Semua Kel/Desa	PENDAPATAN ASLI DAERAH (PAD)		PP3 - Peningkatan Kualitas Pendidikan, Kesehatan, Produktivitas dan Daya Saing Ketenagakerjaan serta Pengentasan Kemiskinan Terwujudnya SDM Unggul, Berkualitas dan Berkarakter	-	0,00	DINAS KELUARGA BERENCANA, PEMBERDAYAAN PEREMPUAN DAN PERLINDUNGAN ANAK	
2	08	04	2.0	000			Peningkatan Kapasitas Sumber Daya Lembaga Penyedia Layanan Peningkatan Kualitas Keluarga Tingkat Daerah Kabupaten/Kota													
							Jumlah sumberdaya Lembaga Penyedia Layanan Peningkatan Kualitas Keluarga yang mendapat Peningkatan Kapasitas Keluarga Kewenangan Kabupaten/Kota				0 Orang	0,00	- Semua Kota/Kab, Semua Kecamatan, Semua Kel/Desa	PENDAPATAN ASLI DAERAH (PAD)	Meningkatkan Sumber Daya Manusia Yang Berkualitas Dan Berdaya Saing	PP3 - Peningkatan Kualitas Pendidikan, Kesehatan, Produktivitas dan Daya Saing Ketenagakerjaan serta Pengentasan Kemiskinan Terwujudnya SDM Unggul, Berkualitas dan Berkarakter	-	44.000.000,00	DINAS KELUARGA BERENCANA, PEMBERDAYAAN PEREMPUAN DAN PERLINDUNGAN ANAK	
2	08	04	2.0	000			Penguatan Jejaring antar Lembaga Penyedia Layanan Peningkatan Kualitas Keluarga Tingkat Daerah Kabupaten/Kota													
							Jumlah Dokumen Hasil Penguatan Jejaring Antar Lembaga Penyedia Layanan Peningkatan Kualitas Keluarga Kewenangan Kabupaten/Kota				1 Dokumen	25.000.000,00	- Semua Kota/Kab, Semua Kecamatan, Semua Kel/Desa	PENDAPATAN ASLI DAERAH (PAD)	Meningkatkan Sumber Daya Manusia Yang Berkualitas Dan Berdaya Saing	PP3 - Peningkatan Kualitas Pendidikan, Kesehatan, Produktivitas dan Daya Saing Ketenagakerjaan serta Pengentasan Kemiskinan Terwujudnya SDM Unggul, Berkualitas dan Berkarakter	-	33.000.000,00	DINAS KELUARGA BERENCANA, PEMBERDAYAAN PEREMPUAN DAN PERLINDUNGAN ANAK	
2	08	04	2.0	000			Penyediaan Layanan bagi Keluarga dalam Mewujudkan KG dan Hak Anak yang Wilayah Kerjanya dalam Daerah Kabupaten/Kota				1 layanan	25.000.000,00			Meningkatkan Sumber Daya Manusia Yang Berkualitas Dan Berdaya Saing	PP3 - Peningkatan Kualitas Pendidikan, Kesehatan, Produktivitas dan Daya Saing Ketenagakerjaan serta Pengentasan Kemiskinan Terwujudnya SDM Unggul, Berkualitas dan Berkarakter	-	27.500.000,00		
2	08	04	2.0	000			Pelaksanaan Penyediaan Layanan Komprehensif bagi Keluarga dalam Mewujudkan KG dan Perlindungan Anak yang Wilayah Kerjanya dalam Daerah Kabupaten/Kota													
							Jumlah Layanan Komprehensif bagi Keluarga dalam Mewujudkan Kesetaraan Gender (KG) dan Perlindungan Anak yang Wilayah Kerjanya Lingkup Daerah Kabupaten/Kota yang Tersedia				1 Layanan	25.000.000,00	- Kab. Tulungagung, Semua Kecamatan, Semua Kel/Desa	PENDAPATAN ASLI DAERAH (PAD)	Meningkatkan Sumber Daya Manusia Yang Berkualitas Dan Berdaya Saing	PP3 - Peningkatan Kualitas Pendidikan, Kesehatan, Produktivitas dan Daya Saing Ketenagakerjaan serta Pengentasan Kemiskinan Terwujudnya SDM Unggul, Berkualitas dan Berkarakter	-	27.500.000,00	DINAS KELUARGA BERENCANA, PEMBERDAYAAN PEREMPUAN DAN PERLINDUNGAN ANAK	
254	2	08	05				PROGRAM PENGELOLAAN SISTEM DATA GENDER DAN ANAK yang memanfaatkan data gender dan anak	100%			100 %	75.000.000,00					100%	55.000.000,00		

No	Kode					Urusan / Bidang Urusan / Program / Kegiatan / Sub Kegiatan	Indikator Program / Kegiatan / Sub Kegiatan	Target Akhir Periode Renstra OPD	Realisasi Capaian RENJA OPD	Prakiraan Capaian Target RENJA	Capaian Kinerja Dan Kerangka Pendanaan				Kelompok Sasaran	Prakiraan Maju Rencana Tahun 2025		PD Penanggung Jawab		
											Target 2024	Pagu Indikatif (Rp)	Lokasi	Sumber Dana		Prioritas			Target	Pagu Indikatif (Rp)
																Nasional	Daerah			
2	08	05	2.0	1		Pengumpulan, Pengolahan Analisis dan Penyajian Data Gender dan Anak Dalam Kelembagaan Data di Tingkat Daerah Kabupaten/Kota	Prosentase Dokumen Data Gender dan Anak Kabupaten/Kota yang dimanfaatkan	-			100 %	75.000.000,00			Meningkatkan Sumber Daya Manusia Yang Berkualitas Dan Berdaya Saing	PP3 - Peningkatan Kualitas Pendidikan, Kesehatan, Produktivitas dan Daya Saing Ketenagakerjaan serta Pengentasan Kemiskinan Terwujudnya SDM Unggul, Berkualitas dan Berkarakter	-	-	55.000.000,00	
2	08	05	2.0	000	1		Penyediaan Data Gender dan Anak di Kewenangan Kabupaten/Kota													
							Jumlah Dokumen Data Gender dan Anak Kabupaten/Kota yang Tersedia				1 Dokumen	75.000.000,00	- Kab. Tulungagung, Semua Kecamatan, Semua Kel/Desa	PENDAPATAN ASLI DAERAH (PAD)	Meningkatkan Sumber Daya Manusia Yang Berkualitas Dan Berdaya Saing	PP3 - Peningkatan Kualitas Pendidikan, Kesehatan, Produktivitas dan Daya Saing Ketenagakerjaan serta Pengentasan Kemiskinan Terwujudnya SDM Unggul, Berkualitas dan Berkarakter	-	-	55.000.000,00	DINAS KELUARGA BERENCANA, PEMBERDAYAAN PEREMPUAN DAN PERLINDUNGAN ANAK
255	2	08	06			PROGRAM PEMENUHAN HAK ANAK (PHA)	Persentase Pemenuhan Hak Anak	100%			100 %	105.000.000,00						100%	126.500.000,00	
2	08	06	2.0	1		Pelebagaan PHA pada Lembaga Pemerintah, Nonpemerintah, dan Dunia Usaha Kewenangan Kabupaten/Kota	Prosentase Perangkat Daerah, Dunia Usaha dan Media yang mempunyai komitmen terhadap PHA	-			100 %	30.000.000,00			Meningkatkan Sumber Daya Manusia Yang Berkualitas Dan Berdaya Saing	PP3 - Peningkatan Kualitas Pendidikan, Kesehatan, Produktivitas dan Daya Saing Ketenagakerjaan serta Pengentasan Kemiskinan Terwujudnya SDM Unggul, Berkualitas dan Berkarakter	-	-	33.000.000,00	
2	08	06	2.0	000	1		Advokasi Kebijakan dan Pendampingan Pemenuhan Hak Anak pada Lembaga Pemerintah, Non Pemerintah, Media dan Dunia Usaha Kewenangan Kabupaten/Kota													
							Jumlah Organisasi Pemerintah, Non Pemerintah, Media dan Dunia Usaha yang Mendapat Advokasi Kebijakan dan Pendampingan Pemenuhan Hak Anak pada Organisasi Pemerintah, Non Pemerintah, Media dan Dunia Usaha				6 Organisasi	30.000.000,00	- Kab. Tulungagung, Semua Kecamatan, Semua Kel/Desa	PENDAPATAN ASLI DAERAH (PAD)	Meningkatkan Sumber Daya Manusia Yang Berkualitas Dan Berdaya Saing	PP3 - Peningkatan Kualitas Pendidikan, Kesehatan, Produktivitas dan Daya Saing Ketenagakerjaan serta Pengentasan Kemiskinan Terwujudnya SDM Unggul, Berkualitas dan Berkarakter	-	-	33.000.000,00	DINAS KELUARGA BERENCANA, PEMBERDAYAAN PEREMPUAN DAN PERLINDUNGAN ANAK
2	08	06	2.0	2		Penguatan dan Pengembangan Lembaga Penyedia Layanan Peningkatan Kualitas Hidup Anak Kewenangan Kabupaten/Kota	Prosentase lembaga penyedia layanan peningkatan kualitas hidup anak yang difasilitasi	-			100 %	75.000.000,00			Meningkatkan Sumber Daya Manusia Yang Berkualitas Dan Berdaya Saing	PP3 - Peningkatan Kualitas Pendidikan, Kesehatan, Produktivitas dan Daya Saing Ketenagakerjaan serta Pengentasan Kemiskinan Terwujudnya SDM Unggul, Berkualitas dan Berkarakter	-	-	93.500.000,00	
2	08	06	2.0	000	2	1	Penyediaan Layanan Peningkatan Kualitas Hidup Anak Kewenangan Kabupaten/Kota													
							Jumlah Anak yang Mendapatkan Layanan Peningkatan Kualitas Hidup Anak Kewenangan Kabupaten/Kota				30 Orang	75.000.000,00	- Kab. Tulungagung, Semua Kecamatan, Semua Kel/Desa	PENDAPATAN ASLI DAERAH (PAD)	Meningkatkan Sumber Daya Manusia Yang Berkualitas Dan Berdaya Saing	PP3 - Peningkatan Kualitas Pendidikan, Kesehatan, Produktivitas dan Daya Saing Ketenagakerjaan serta Pengentasan Kemiskinan Terwujudnya SDM Unggul, Berkualitas dan Berkarakter	-	-	93.500.000,00	DINAS KELUARGA BERENCANA, PEMBERDAYAAN PEREMPUAN DAN PERLINDUNGAN ANAK
256	2	08	07			PROGRAM PERLINDUNGAN KHUSUS ANAK	Persentase Kasus Perlindungan Khusus Anak yang terlayani	100%			100 %	50.000.000,00						100%	547.500.000,00	
2	08	07	2.0	1		Pencegahan Kekerasan Terhadap Anak yang Melibatkan para Pihak Lingkup Daerah Kabupaten/Kota	Prosentase Tim Layanan Perlindungan Anak yang mendapatkan penguatan kapasitas	-			0 %	0,00			Meningkatkan Sumber Daya Manusia Yang Berkualitas Dan Berdaya Saing	PP3 - Peningkatan Kualitas Pendidikan, Kesehatan, Produktivitas dan Daya Saing Ketenagakerjaan serta Pengentasan Kemiskinan Terwujudnya SDM Unggul, Berkualitas dan Berkarakter	-	-	275.000.000,00	
2	08	07	2.0	000	1	3	Penguatan kerja sama lintas perangkat daerah untuk mewujudkan kabupaten/kota layak Anak, kecamatan layak Anak, desa/kelurahan layak Anak, dan DRPPA													
							Jumlah kegiatan pencegahan KTA terpadu				0 Kegiatan	0,00	- Semua Kota/Kab, Semua Kecamatan, Semua Kel/Desa	PENDAPATAN ASLI DAERAH (PAD)	Meningkatkan Sumber Daya Manusia Yang Berkualitas Dan Berdaya Saing	PP3 - Peningkatan Kualitas Pendidikan, Kesehatan, Produktivitas dan Daya Saing Ketenagakerjaan serta Pengentasan Kemiskinan Terwujudnya SDM Unggul, Berkualitas dan Berkarakter	-	-	137.500.000,00	DINAS KELUARGA BERENCANA, PEMBERDAYAAN PEREMPUAN DAN PERLINDUNGAN ANAK
2	08	07	2.0	000	1	4	Advokasi dan pendampingan Perangkat Daerah dalam pelaksanaan kebijakan /program/ kegiatan pencegahan KTA													

No	Kode	Urusan / Bidang Urusan / Program / Kegiatan / Sub Kegiatan	Indikator Program / Kegiatan / Sub Kegiatan	Target Akhir Periode Renstra OPD	Realisasi Capaian RENJA OPD	Prakiraan Capaian Target RENJA	Capaian Kinerja Dan Kerangka Pendanaan					Kelompok Sasaran	Prakiraan Maju Rencana Tahun 2025		PD Penanggung Jawab	
							Target 2024	Pagu Indikatif (Rp)	Lokasi	Sumber Dana	Prioritas		Target	Pagu Indikatif (Rp)		
											Nasional					Daerah
			Jumlah SDM yang memperoleh advokasi dan Pendampingan dalam pelaksanaan kebijakan /program/ kegiatan pencegahan KTA				0 Orang	0,00	- Semua Kota/Kab, Semua Kecamatan, Semua Kel/Desa	PENDAPATAN ASLI DAERAH (PAD)	Meningkatkan Sumber Daya Manusia Yang Berkualitas Dan Berdaya Saing	PP3 - Peningkatan Kualitas Pendidikan, Kesehatan, Produktivitas dan Daya Saing Ketenagakerjaan serta Pengentasan Kemiskinan Terwujudnya SDM Unggul, Berkualitas dan Berkarakter		137.500.000,00	DINAS KELUARGA BERENCANA, PEMBERDAYAAN PEREMPUAN DAN PERLINDUNGAN ANAK	
2	08 07 2.0 2	Penyediaan Layanan bagi Anak yang Memerlukan Perlindungan Khusus yang Memerlukan Koordinasi Tingkat Daerah Kabupaten/Kota	Jumlah Rumah Aman bagi anak yang memerlukan Perlindungan Khusus	-			0 buah	0,00			Meningkatkan Sumber Daya Manusia Yang Berkualitas Dan Berdaya Saing	PP3 - Peningkatan Kualitas Pendidikan, Kesehatan, Produktivitas dan Daya Saing Ketenagakerjaan serta Pengentasan Kemiskinan Terwujudnya SDM Unggul, Berkualitas dan Berkarakter		137.500.000,00		
2	08 07 2.0 2	000 5	Penyediaan Layanan Pengaduan Masyarakat bagi Anak yang Memerlukan Perlindungan Khusus Tingkat Daerah Kabupaten/Kota													
			Jumlah AMPK yang mendapatkan layanan pengaduan				0 Orang	0,00	- Semua Kota/Kab, Semua Kecamatan, Semua Kel/Desa	PENDAPATAN ASLI DAERAH (PAD)	Meningkatkan Sumber Daya Manusia Yang Berkualitas Dan Berdaya Saing	PP3 - Peningkatan Kualitas Pendidikan, Kesehatan, Produktivitas dan Daya Saing Ketenagakerjaan serta Pengentasan Kemiskinan Terwujudnya SDM Unggul, Berkualitas dan Berkarakter		68.750.000,00	DINAS KELUARGA BERENCANA, PEMBERDAYAAN PEREMPUAN DAN PERLINDUNGAN ANAK	
2	08 07 2.0 2	000 6	Koordinasi Pelaksanaan Layanan AMPK													
			Jumlah AMPK yang mendapatkan layanan				0 Orang	0,00	- Semua Kota/Kab, Semua Kecamatan, Semua Kel/Desa	PENDAPATAN ASLI DAERAH (PAD)	Meningkatkan Sumber Daya Manusia Yang Berkualitas Dan Berdaya Saing	PP3 - Peningkatan Kualitas Pendidikan, Kesehatan, Produktivitas dan Daya Saing Ketenagakerjaan serta Pengentasan Kemiskinan Terwujudnya SDM Unggul, Berkualitas dan Berkarakter		68.750.000,00	DINAS KELUARGA BERENCANA, PEMBERDAYAAN PEREMPUAN DAN PERLINDUNGAN ANAK	
2	08 07 2.0 3	Penguatan dan Pengembangan Lembaga Penyedia Layanan bagi Anak yang Memerlukan Perlindungan Khusus Tingkat Daerah Kabupaten/Kota	Jumlah Lembaga Penyedia Layanan Perlindungan Anak yang memerlukan perlindungan khusus	-			3 lembaga	50.000.000,00			Meningkatkan Sumber Daya Manusia Yang Berkualitas Dan Berdaya Saing	PP3 - Peningkatan Kualitas Pendidikan, Kesehatan, Produktivitas dan Daya Saing Ketenagakerjaan serta Pengentasan Kemiskinan Terwujudnya SDM Unggul, Berkualitas dan Berkarakter		135.000.000,00		
2	08 07 2.0 3	000 5	Penguatan jejaring antar lembaga penyedia layanan perlindungan bagi AMPK tingkat daerah kabupaten/kota													
			Jumlah kegiatan kerjasama antar lembaga penyedia layanan AMPK				1 Kegiatan	50.000.000,00	- Kab. Tulungagung, Semua Kecamatan, Semua Kel/Desa	PENDAPATAN ASLI DAERAH (PAD)	Meningkatkan Sumber Daya Manusia Yang Berkualitas Dan Berdaya Saing	PP3 - Peningkatan Kualitas Pendidikan, Kesehatan, Produktivitas dan Daya Saing Ketenagakerjaan serta Pengentasan Kemiskinan Terwujudnya SDM Unggul, Berkualitas dan Berkarakter		75.000.000,00	DINAS KELUARGA BERENCANA, PEMBERDAYAAN PEREMPUAN DAN PERLINDUNGAN ANAK	
2	08 07 2.0 3	000 6	Peningkatan kapasitas SDM lembaga penyedia layanan perlindungan dan penanganan bagi AMPK tingkat daerah kabupaten/													
			Jumlah SDM Penyedia Layanan yang terlatih dan mendapatkan sertifikat Perlindungan dan Penanganan AMPK				0 Orang	0,00	- Kab. Tulungagung, Semua Kecamatan, Semua Kel/Desa	PENDAPATAN ASLI DAERAH (PAD)	Meningkatkan Sumber Daya Manusia Yang Berkualitas Dan Berdaya Saing	PP3 - Peningkatan Kualitas Pendidikan, Kesehatan, Produktivitas dan Daya Saing Ketenagakerjaan serta Pengentasan Kemiskinan Terwujudnya SDM Unggul, Berkualitas dan Berkarakter		60.000.000,00	DINAS KELUARGA BERENCANA, PEMBERDAYAAN PEREMPUAN DAN PERLINDUNGAN ANAK	
2	14 02	URUSAN PEMERINTAHAN BIDANG PENGENDALIAN PENDUDUK DAN KELUARGA BERENCANA														
257	2 14 02		PROGRAM PENGENDALIAN PENDUDUK	Angka Kelahiran Total (TFR)	2-		2 -	214.000.000,00						22.780.800.000,00		
2	14 02 2.0 1		Pemaduan dan Sinkronisasi Kebijakan Pemerintah Daerah Provinsi dengan Pemerintah Daerah Kabupaten/Kota dalam rangka Pengendalian Kuantitas Penduduk	jumlah kegiatan yang disinkronisasi dalam rangka pengendalian kuantitas penduduk	-		4 kegiatan	25.000.000,00			Meningkatkan Sumber Daya Manusia Yang Berkualitas Dan Berdaya Saing	PP3 - Peningkatan Kualitas Pendidikan, Kesehatan, Produktivitas dan Daya Saing Ketenagakerjaan serta Pengentasan Kemiskinan Terwujudnya SDM Unggul, Berkualitas dan Berkarakter		250.000.000,00		
2	14 02 2.0 1	000 2	Penyusunan dan Pemanfaatan Grand Design Pembangunan Kependudukan (GDPK) Tingkat Kabupaten/Kota													

No	Kode	Urusan / Bidang Urusan / Program / Kegiatan / Sub Kegiatan	Indikator Program / Kegiatan / Sub Kegiatan	Target Akhir Periode Renstra OPD	Realisasi Capaian RENJA OPD	Prakiraan Capaian Target RENJA	Capaian Kinerja Dan Kerangka Pendanaan					Kelompok Sasaran	Prakiraan Maju Rencana Tahun 2025		PD Penanggung Jawab	
							Target 2024	Pagu Indikatif (Rp)	Lokasi	Sumber Dana	Prioritas		Target	Pagu Indikatif (Rp)		
											Nasional					Daerah
			Jumlah Dokumen Penyusunan dan Pemanfaatan Grand Design Pembangunan Kependudukan (GDPK) Tingkat Kabupaten/Kota				0 Dokumen	0,00	- Kab. Tulungagung, Semua Kecamatan, Semua Kel/Desa	PENDAPATAN ASLI DAERAH (PAD)	Meningkatkan Sumber Daya Manusia Yang Berkualitas Dan Berdaya Saing	PP3 - Peningkatan Kualitas Pendidikan, Kesehatan, Produktivitas dan Daya Saing Ketenagakerjaan serta Pengentasan Kemiskinan Terwujudnya SDM Unggul, Berkualitas dan Berkarakter	-	50.000.000,00	DINAS KELUARGA BERENCANA, PEMBERDAYAAN PEREMPUAN DAN PERLINDUNGAN ANAK	
2	14 02 2.0 1 4	000	Pelaksanaan Survei/Pendataan Indeks Pengetahuan Masyarakat tentang Kependudukan													
			Jumlah Survei/Pendataan Indeks Pengetahuan Masyarakat tentang Kependudukan				0 Dokumen	0,00	- Kab. Tulungagung, Semua Kecamatan, Semua Kel/Desa	PENDAPATAN ASLI DAERAH (PAD)	Meningkatkan Sumber Daya Manusia Yang Berkualitas Dan Berdaya Saing	PP3 - Peningkatan Kualitas Pendidikan, Kesehatan, Produktivitas dan Daya Saing Ketenagakerjaan serta Pengentasan Kemiskinan Terwujudnya SDM Unggul, Berkualitas dan Berkarakter	-	0,00	DINAS KELUARGA BERENCANA, PEMBERDAYAAN PEREMPUAN DAN PERLINDUNGAN ANAK	
2	14 02 2.0 1 9	000	Advokasi, Sosialisasi dan Fasilitasi Pelaksanaan Pendidikan Kependudukan Jalur Formal di Satuan Pendidikan Jenjang SD/MI dan SLTP/MTS, Jalur Nonformal dan Informal													
			Jumlah Satuan Pendidikan yang Mendapatkan Advokasi, Sosialisasi dan Fasilitasi Pelaksanaan Pendidikan Kependudukan Jalur Formal di Satuan Pendidikan Jenjang SD/MI dan SLTP/MTS, Jalur Nonformal dan Informal				0 Satuan Pendidikan	0,00	- Kab. Tulungagung, Semua Kecamatan, Semua Kel/Desa	PENDAPATAN ASLI DAERAH (PAD)	Meningkatkan Sumber Daya Manusia Yang Berkualitas Dan Berdaya Saing	PP7 - Peningkatan Ketentraman, Ketertiban Umum dan peningkatan kualitas pelayanan publik bagi Masyarakat di Jawa Timur Terwujudnya SDM Unggul, Berkualitas dan Berkarakter	-	50.000.000,00	DINAS KELUARGA BERENCANA, PEMBERDAYAAN PEREMPUAN DAN PERLINDUNGAN ANAK	
2	14 02 2.0 1 2	001	Advokasi tentang Pemanfaatan Kajian Dampak Kependudukan Beserta Model Solusi Strategis Sebagai Peringatan Dini Dampak Kependudukan kepada Pemangku Kepentingan													
			Jumlah Organisasi yang Mengikuti Advokasi tentang Pemanfaatan Kajian Dampak Kependudukan Beserta Model Solusi Strategis Sebagai Peringatan Dini Dampak Kependudukan kepada Pemangku Kepentingan				0 Organisasi	0,00	- Kab. Tulungagung, Semua Kecamatan, Semua Kel/Desa	PENDAPATAN ASLI DAERAH (PAD)	Meningkatkan Sumber Daya Manusia Yang Berkualitas Dan Berdaya Saing	PP3 - Peningkatan Kualitas Pendidikan, Kesehatan, Produktivitas dan Daya Saing Ketenagakerjaan serta Pengentasan Kemiskinan Terwujudnya SDM Unggul, Berkualitas dan Berkarakter	-	50.000.000,00	DINAS KELUARGA BERENCANA, PEMBERDAYAAN PEREMPUAN DAN PERLINDUNGAN ANAK	
2	14 02 2.0 1 7	001	Pelaksanaan Sarasehan Hasil Pemutakhiran Data Keluarga													
			Jumlah pelaksanaan Sarasehan Hasil Pemutakhiran Data Keluarga				0 Kegiatan	0,00	- Kab. Tulungagung, Semua Kecamatan, Semua Kel/Desa	PENDAPATAN ASLI DAERAH (PAD)	Meningkatkan Sumber Daya Manusia Yang Berkualitas Dan Berdaya Saing	PP3 - Peningkatan Kualitas Pendidikan, Kesehatan, Produktivitas dan Daya Saing Ketenagakerjaan serta Pengentasan Kemiskinan Terwujudnya SDM Unggul, Berkualitas dan Berkarakter	-	50.000.000,00	DINAS KELUARGA BERENCANA, PEMBERDAYAAN PEREMPUAN DAN PERLINDUNGAN ANAK	
2	14 02 2.0 1 3	002	Pelaksanaan Rapat Pengendalian Program Bangsa Kencana													
			Jumlah Laporan Rapat Pengendalian Program Bangsa Kencana (Pembangunan Keluarga, Kependudukan, dan Keluarga Berencana)				1 Kegiatan	25.000.000,00	- Kab. Tulungagung, Semua Kecamatan, Semua Kel/Desa	PENDAPATAN ASLI DAERAH (PAD)	Meningkatkan Sumber Daya Manusia Yang Berkualitas Dan Berdaya Saing	PP3 - Peningkatan Kualitas Pendidikan, Kesehatan, Produktivitas dan Daya Saing Ketenagakerjaan serta Pengentasan Kemiskinan Terwujudnya SDM Unggul, Berkualitas dan Berkarakter	-	50.000.000,00	DINAS KELUARGA BERENCANA, PEMBERDAYAAN PEREMPUAN DAN PERLINDUNGAN ANAK	
2	14 02 2.0 2		Pemetaan Perkiraan Pengendalian Penduduk Cakupan Daerah Kabupaten/Kota				10 dokumen	189.000.000,00			Meningkatkan Sumber Daya Manusia Yang Berkualitas Dan Berdaya Saing	PP3 - Peningkatan Kualitas Pendidikan, Kesehatan, Produktivitas dan Daya Saing Ketenagakerjaan serta Pengentasan Kemiskinan Terwujudnya SDM Unggul, Berkualitas dan Berkarakter	-	410.000.000,00		
2	14 02 2.0 2 2	000	Penyediaan dan Pengolahan Data Kependudukan													
			Jumlah Dokumen Penyediaan dan Pengolahan Data Kependudukan				0 Dokumen	0,00	- Kab. Tulungagung, Semua Kecamatan, Semua Kel/Desa	PENDAPATAN ASLI DAERAH (PAD)	Meningkatkan Sumber Daya Manusia Yang Berkualitas Dan Berdaya Saing	PP3 - Peningkatan Kualitas Pendidikan, Kesehatan, Produktivitas dan Daya Saing Ketenagakerjaan serta Pengentasan Kemiskinan Terwujudnya SDM Unggul, Berkualitas dan Berkarakter	-	55.000.000,00	DINAS KELUARGA BERENCANA, PEMBERDAYAAN PEREMPUAN DAN PERLINDUNGAN ANAK	
2	14 02 2.0 2 9	000	Pembinaan dan Pengawasan Penyelenggaraan Sistem Informasi Keluarga													

No	Kode	Urusan / Bidang Urusan / Program / Kegiatan / Sub Kegiatan	Indikator Program / Kegiatan / Sub Kegiatan	Target Akhir Periode Renstra OPD	Realisasi Capaian RENJA OPD	Prakiraan Capaian Target RENJA	Capaian Kinerja Dan Kerangka Pendanaan					Kelompok Sasaran	Prakiraan Maju Rencana Tahun 2025		PD Penanggung Jawab	
							Target 2024	Pagu Indikatif (Rp)	Lokasi	Sumber Dana	Prioritas		Target	Pagu Indikatif (Rp)		
											Nasional					Daerah
			Jumlah Laporan Pembinaan dan Pengawasan Penyelenggaraan Sistem Informasi Keluarga				0 Laporan	0,00	- Kab. Tulungagung, Semua Kecamatan, Semua Kel/Desa	PENDAPATAN ASLI DAERAH (PAD)	Meningkatkan Sumber Daya Manusia Yang Berkualitas Dan Berdaya Saing	PP3 - Peningkatan Kualitas Pendidikan, Kesehatan, Produktivitas dan Daya Saing Ketenagakerjaan serta Pengentasan Kemiskinan Terwujudnya SDM Unggul, Berkualitas dan Berkarakter		55.000.000,00	DINAS KELUARGA BERENCANA, PEMBERDAYAAN PEREMPUAN DAN PERLINDUNGAN ANAK	
2	14	02	2.0	001	Penyediaan Data dan Informasi Keluarga											
			Jumlah Data dan Informasi Keluarga yang Tersedianya				1 Dokumen	25.000.000,00	- Kab. Tulungagung, Semua Kecamatan, Semua Kel/Desa	PENDAPATAN ASLI DAERAH (PAD)	Meningkatkan Sumber Daya Manusia Yang Berkualitas Dan Berdaya Saing	PP3 - Peningkatan Kualitas Pendidikan, Kesehatan, Produktivitas dan Daya Saing Ketenagakerjaan serta Pengentasan Kemiskinan Terwujudnya SDM Unggul, Berkualitas dan Berkarakter		45.000.000,00	DINAS KELUARGA BERENCANA, PEMBERDAYAAN PEREMPUAN DAN PERLINDUNGAN ANAK	
2	14	02	2.0	001	Pengolahan dan Pelaporan Data Pengendalian Lapangan dan Pelayanan KB											
			Jumlah Dokumen Pengolahan dan Pelaporan Data Pengendalian Lapangan dan Pelayanan KB				1 Dokumen	164.000.000,00	- Kab. Tulungagung, Semua Kecamatan, Semua Kel/Desa	PENDAPATAN ASLI DAERAH (PAD)	Meningkatkan Sumber Daya Manusia Yang Berkualitas Dan Berdaya Saing	PP3 - Peningkatan Kualitas Pendidikan, Kesehatan, Produktivitas dan Daya Saing Ketenagakerjaan serta Pengentasan Kemiskinan Terwujudnya SDM Unggul, Berkualitas dan Berkarakter		200.000.000,00	DINAS KELUARGA BERENCANA, PEMBERDAYAAN PEREMPUAN DAN PERLINDUNGAN ANAK	
2	14	02	2.0	001	Pembentukan dan operasionalisasi Rumah Data Kependudukan di Kampung KB Untuk Memperkuat Integrasi Program Bangsa Kencana di Sektor Lain											
			Jumlah Rumah Data Kependudukan di Kampung KB yang aktif Untuk Memperkuat Integrasi Program Bangsa Kencana (Pembangunan Keluarga, Kependudukan, dan Keluarga Berencana) di Sektor Lain yang dibentuk				0 Unit	0,00	- Kab. Tulungagung, Semua Kecamatan, Semua Kel/Desa	PENDAPATAN ASLI DAERAH (PAD)	-	PP3 - Peningkatan Kualitas Pendidikan, Kesehatan, Produktivitas dan Daya Saing Ketenagakerjaan serta Pengentasan Kemiskinan Terwujudnya SDM Unggul, Berkualitas dan Berkarakter		55.000.000,00	DINAS KELUARGA BERENCANA, PEMBERDAYAAN PEREMPUAN DAN PERLINDUNGAN ANAK	
258	2	14	03		PROGRAM PEMBINAAN KELUARGA BERENCANA (KB)	Persentase Pemakaian Kontrasepsi Modern (MCPR)	64-						64-	9.743.800.000,00		
2	14	03	2.0	001	Pelaksanaan Advokasi, Komunikasi, Informasi dan Edukasi (KIE) Pengendalian Penduduk dan KB Sesuai Kearifan Budaya Lokal	Jumlah pelaksanaan advokasi Pengendalian Penduduk dan KB	-	19 kali	2.816.650.000,00			Meningkatkan Sumber Daya Manusia Yang Berkualitas Dan Berdaya Saing	PP3 - Peningkatan Kualitas Pendidikan, Kesehatan, Produktivitas dan Daya Saing Ketenagakerjaan serta Pengentasan Kemiskinan Terwujudnya SDM Unggul, Berkualitas dan Berkarakter		2.525.000.000,00	
2	14	03	2.0	000	Pengendalian Program KKBPK											
			Jumlah Laporan Hasil Pengendalian Program KKBPK				1 Laporan	80.000.000,00	- Kab. Tulungagung, Semua Kecamatan, Semua Kel/Desa	DAK NON FISIK-BOKB-KB	Meningkatkan Sumber Daya Manusia Yang Berkualitas Dan Berdaya Saing	PP3 - Peningkatan Kualitas Pendidikan, Kesehatan, Produktivitas dan Daya Saing Ketenagakerjaan serta Pengentasan Kemiskinan Terwujudnya SDM Unggul, Berkualitas dan Berkarakter		325.000.000,00	DINAS KELUARGA BERENCANA, PEMBERDAYAAN PEREMPUAN DAN PERLINDUNGAN ANAK	
2	14	03	2.0	000	Penyediaan dan Distribusi Sarana KIE Program Bangsa Kencana											
			Jumlah Unit Sarana Penyediaan dan Pendistribusian KIE Program Bangsa Kencana (Pembangunan Keluarga, Kependudukan, dan Keluarga Berencana)				1 Unit	89.200.000,00	- Kab. Tulungagung, Semua Kecamatan, Semua Kel/Desa	PENDAPATAN ASLI DAERAH (PAD), DAK NON FISIK-BOKB-KB	Meningkatkan Sumber Daya Manusia Yang Berkualitas Dan Berdaya Saing	PP3 - Peningkatan Kualitas Pendidikan, Kesehatan, Produktivitas dan Daya Saing Ketenagakerjaan serta Pengentasan Kemiskinan Terwujudnya SDM Unggul, Berkualitas dan Berkarakter		100.000.000,00	DINAS KELUARGA BERENCANA, PEMBERDAYAAN PEREMPUAN DAN PERLINDUNGAN ANAK	
2	14	03	2.0	001	Pengelolaan Operasional dan Sarana di Balai Penyuluhan Bangsa Kencana											
			Jumlah Laporan Hasil Pengelolaan Operasional dan Sarana di Balai Penyuluhan Bangsa Kencana (Pembangunan Keluarga, Kependudukan, dan Keluarga Berencana)				1 Laporan	914.850.000,00	- Kab. Tulungagung, Semua Kecamatan, Semua Kel/Desa	DAK NON FISIK-BOKB-KB	Meningkatkan Sumber Daya Manusia Yang Berkualitas Dan Berdaya Saing	PP3 - Peningkatan Kualitas Pendidikan, Kesehatan, Produktivitas dan Daya Saing Ketenagakerjaan serta Pengentasan Kemiskinan Terwujudnya SDM Unggul, Berkualitas dan Berkarakter		300.000.000,00	DINAS KELUARGA BERENCANA, PEMBERDAYAAN PEREMPUAN DAN PERLINDUNGAN ANAK	

No	Kode					Urusan / Bidang Urusan / Program / Kegiatan / Sub Kegiatan	Indikator Program / Kegiatan / Sub Kegiatan	Target Akhir Periode Renstra OPD	Realisasi Capaian RENJA OPD	Prakiraan Capaian Target RENJA	Capaian Kinerja Dan Kerangka Pendanaan				Kelompok Sasaran	Prakiraan Maju Rencana Tahun 2025		PD Penanggung Jawab		
											Target 2024	Pagu Indikatif (Rp)	Lokasi	Sumber Dana		Prioritas			Target	Pagu Indikatif (Rp)
																Nasional	Daerah			
2	14	03	2.0	001	1	Pelaksanaan Mekanisme Operasional Program Bangsa Kencana melalui Rapat Koordinasi Kecamatan (Rakorcam), Rapat Koordinasi Desa (Rakordes), dan Mini Lokakarya (Minilok)														
						Jumlah Laporan Mekanisme Operasional Program Bangsa Kencana (Pembangunan Keluarga, Kependudukan, dan Keluarga Berencana) Melalui Rapat Koordinasi Kecamatan (Rakorcam), Rapat Koordinasi Desa (Rakordes), dan Mini Lokakarya (Minilok)				1 Laporan	367.000.000,00	- Kab. Tulungagung, Semua Kecamatan, Semua Kel/Desa	DAK NON FISIK-BOKB-KB	Meningkatkan Sumber Daya Manusia Yang Berkualitas Dan Berdaya Saing	PP3 - Peningkatan Kualitas Pendidikan, Kesehatan, Produktivitas dan Daya Saing Ketenagakerjaan serta Pengentasan Kemiskinan Terwujudnya SDM Unggul, Berkualitas dan Berkarakter	-	425.000.000,00	DINAS KELUARGA BERENCANA, PEMBERDAYAAN PEREMPUAN DAN PERLINDUNGAN ANAK		
2	14	03	2.0	001	2	Promosi dan KIE Program Bangsa Kencana Melalui Media Massa Cetak dan Elektronik serta Media Luar Ruang														
						Jumlah Dokumen Promosi dan KIE Program Bangsa Kencana (Pembangunan Keluarga, Kependudukan, dan Keluarga Berencana) Melalui Media Massa Cetak dan Elektronik serta Media Luar Ruang				1 Dokumen	940.600.000,00	- Kab. Tulungagung, Semua Kecamatan, Semua Kel/Desa	DAK NON FISIK-BOKB-KB	Meningkatkan Sumber Daya Manusia Yang Berkualitas Dan Berdaya Saing	PP3 - Peningkatan Kualitas Pendidikan, Kesehatan, Produktivitas dan Daya Saing Ketenagakerjaan serta Pengentasan Kemiskinan Terwujudnya SDM Unggul, Berkualitas dan Berkarakter	-	300.000.000,00	DINAS KELUARGA BERENCANA, PEMBERDAYAAN PEREMPUAN DAN PERLINDUNGAN ANAK		
2	14	03	2.0	001	3	Komunikasi, Informasi dan Edukasi (KIE) Program Bangsa Kencana sesuai Kearifan Budaya Lokal														
						Jumlah Komunikasi, Informasi dan Edukasi (KIE) Program Bangsa Kencana (Pembangunan Keluarga, Kependudukan, dan Keluarga Berencana) sesuai Kearifan Budaya Lokal yang dilaksanakan				0 Dokumen	0,00	- Kab. Tulungagung, Semua Kecamatan, Semua Kel/Desa	PENDAPATAN ASLI DAERAH (PAD)	Meningkatkan Sumber Daya Manusia Yang Berkualitas Dan Berdaya Saing	PP3 - Peningkatan Kualitas Pendidikan, Kesehatan, Produktivitas dan Daya Saing Ketenagakerjaan serta Pengentasan Kemiskinan Terwujudnya SDM Unggul, Berkualitas dan Berkarakter	-	500.000.000,00	DINAS KELUARGA BERENCANA, PEMBERDAYAAN PEREMPUAN DAN PERLINDUNGAN ANAK		
2	14	03	2.0	001	4	Advokasi Program Bangsa kencana oleh pokja advokasi kepada Stakeholders dan Mitra Kerja														
						Jumlah Organisasi yang Mendapatkan Advokasi Program Bangsa Kencana (Pembangunan Keluarga, Kependudukan, dan Keluarga Berencana) kepada Stakeholders dan Mitra Kerja				5 Organisasi	425.000.000,00	- Kab. Tulungagung, Semua Kecamatan, Semua Kel/Desa	PENDAPATAN ASLI DAERAH (PAD)	Meningkatkan Sumber Daya Manusia Yang Berkualitas Dan Berdaya Saing	PP3 - Peningkatan Kualitas Pendidikan, Kesehatan, Produktivitas dan Daya Saing Ketenagakerjaan serta Pengentasan Kemiskinan Terwujudnya SDM Unggul, Berkualitas dan Berkarakter	-	575.000.000,00	DINAS KELUARGA BERENCANA, PEMBERDAYAAN PEREMPUAN DAN PERLINDUNGAN ANAK		
2	14	03	2.0	000	2	Pendidayaan Tenaga Penyuluh KB/Petugas Lapangan KB (PKB/PLKB)														
						Jumlah PKB/PLKB yang didayagunakan	-			58 orang	1.600.000.000,00			Meningkatkan Sumber Daya Manusia Yang Berkualitas Dan Berdaya Saing	PP3 - Peningkatan Kualitas Pendidikan, Kesehatan, Produktivitas dan Daya Saing Ketenagakerjaan serta Pengentasan Kemiskinan Terwujudnya SDM Unggul, Berkualitas dan Berkarakter	-	2.845.800.000,00			
2	14	03	2.0	000	2	Penyediaan Sarana Pendukung Operasional PKB/PLKB														
						Jumlah Sarana Pendukung Operasional PKB/PLKB yang Tersedia				0 Unit	0,00	- Kab. Tulungagung, Semua Kecamatan, Semua Kel/Desa	PENDAPATAN ASLI DAERAH (PAD)	Meningkatkan Sumber Daya Manusia Yang Berkualitas Dan Berdaya Saing	PP3 - Peningkatan Kualitas Pendidikan, Kesehatan, Produktivitas dan Daya Saing Ketenagakerjaan serta Pengentasan Kemiskinan Terwujudnya SDM Unggul, Berkualitas dan Berkarakter	-	550.000.000,00	DINAS KELUARGA BERENCANA, PEMBERDAYAAN PEREMPUAN DAN PERLINDUNGAN ANAK		
2	14	03	2.0	000	4	Penggerakan Kader Institusi Masyarakat Pedesaan (IMP)														
						Jumlah Kader yang Mengikuti Penggerakan Kader Institusi Masyarakat Pedesaan (IMP)				0 Orang	0,00	- Kab. Tulungagung, Semua Kecamatan, Semua Kel/Desa	PENDAPATAN ASLI DAERAH (PAD)	Meningkatkan Sumber Daya Manusia Yang Berkualitas Dan Berdaya Saing	PP3 - Peningkatan Kualitas Pendidikan, Kesehatan, Produktivitas dan Daya Saing Ketenagakerjaan serta Pengentasan Kemiskinan Terwujudnya SDM Unggul, Berkualitas dan Berkarakter	-	600.000.000,00	DINAS KELUARGA BERENCANA, PEMBERDAYAAN PEREMPUAN DAN PERLINDUNGAN ANAK		
2	14	03	2.0	000	5	Pembinaan IMP dan Program Bangsa Kencana di Lini Lapangan oleh PKB/PLKB														
						Jumlah Organisasi yang Mengikuti Pembinaan IMP dan Program Bangsa Kencana (Pembangunan Keluarga, Kependudukan, dan Keluarga Berencana) di Lini Lapangan oleh PKB/PLKB				5 Organisasi	1.600.000.000,00	- Kab. Tulungagung, Semua Kecamatan, Semua Kel/Desa	PENDAPATAN ASLI DAERAH (PAD)	Meningkatkan Sumber Daya Manusia Yang Berkualitas Dan Berdaya Saing	PP3 - Peningkatan Kualitas Pendidikan, Kesehatan, Produktivitas dan Daya Saing Ketenagakerjaan serta Pengentasan Kemiskinan Terwujudnya SDM Unggul, Berkualitas dan Berkarakter	-	1.195.800.000,00	DINAS KELUARGA BERENCANA, PEMBERDAYAAN PEREMPUAN DAN PERLINDUNGAN ANAK		

No	Kode					Urusan / Bidang Urusan / Program / Kegiatan / Sub Kegiatan	Indikator Program / Kegiatan / Sub Kegiatan	Target Akhir Periode Renstra OPD	Realisasi Capaian RENJA OPD	Prakiraan Capaian Target RENJA	Capaian Kinerja Dan Kerangka Pendanaan				Kelompok Sasaran	Prakiraan Maju Rencana Tahun 2025		PD Penanggung Jawab		
											Target 2024	Pagu Indikatif (Rp)	Lokasi	Sumber Dana		Prioritas			Target	Pagu Indikatif (Rp)
																Nasional	Daerah			
2	14	03	2.0	000	000	Fasilitasi Pelaksanaan Penyuluhan, Penggerakan, Pelayanan dan Pengembangan Program Bangga Kencana untuk Petugas Keluarga Berencana/ Penyuluh Lapangan Keluarga Berencana (PKB/PLKB)					0 Laporan	0,00	- Kab. Tulungagung, Semua Kecamatan, Semua Kel/Desa	PENDAPATAN ASLI DAERAH (PAD)	Meningkatkan Sumber Daya Manusia Yang Berkualitas Dan Berdaya Saing	PP3 - Peningkatan Kualitas Pendidikan, Kesehatan, Produktivitas dan Daya Saing Ketenagakerjaan serta Pengentasan Kemiskinan Terwujudnya SDM Unggul, Berkualitas dan Berkarakter	-	500.000.000,00	DINAS KELUARGA BERENCANA, PEMBERDAYAAN PEREMPUAN DAN PERLINDUNGAN ANAK	
2	14	03	2.0	000	000	Pengendalian dan Pendistribusian Kebutuhan Alat dan Obat Kontrasepsi serta Pelaksanaan Pelayanan KB di Daerah Kabupaten/Kota	Persentase Faskes terpenuhi Alat dan Obat Kontrasepsi	-			100 %	3.369.140.000,00			Meningkatkan Sumber Daya Manusia Yang Berkualitas Dan Berdaya Saing	PP3 - Peningkatan Kualitas Pendidikan, Kesehatan, Produktivitas dan Daya Saing Ketenagakerjaan serta Pengentasan Kemiskinan Terwujudnya SDM Unggul, Berkualitas dan Berkarakter	-	3.123.000.000,00		
2	14	03	2.0	000	000	Pengendalian Pendistribusian Alat dan Obat Kontrasepsi dan Sarana Penunjang Pelayanan KB ke Fasilitas Kesehatan Termasuk Jaringan dan Jejaringnya					1 Laporan	61.200.000,00	- Kab. Tulungagung, Semua Kecamatan, Semua Kel/Desa	PENDAPATAN ASLI DAERAH (PAD)	Meningkatkan Sumber Daya Manusia Yang Berkualitas Dan Berdaya Saing	PP3 - Peningkatan Kualitas Pendidikan, Kesehatan, Produktivitas dan Daya Saing Ketenagakerjaan serta Pengentasan Kemiskinan Terwujudnya SDM Unggul, Berkualitas dan Berkarakter	-	315.000.000,00	DINAS KELUARGA BERENCANA, PEMBERDAYAAN PEREMPUAN DAN PERLINDUNGAN ANAK	
2	14	03	2.0	000	000	Peningkatan Kesertaan Penggunaan Metode Kontrasepsi Jangka Panjang (MKJP)					100 Orang	2.337.426.000,00	- Kab. Tulungagung, Semua Kecamatan, Semua Kel/Desa	PENDAPATAN ASLI DAERAH (PAD)	Meningkatkan Sumber Daya Manusia Yang Berkualitas Dan Berdaya Saing	PP3 - Peningkatan Kualitas Pendidikan, Kesehatan, Produktivitas dan Daya Saing Ketenagakerjaan serta Pengentasan Kemiskinan Terwujudnya SDM Unggul, Berkualitas dan Berkarakter	-	128.000.000,00	DINAS KELUARGA BERENCANA, PEMBERDAYAAN PEREMPUAN DAN PERLINDUNGAN ANAK	
2	14	03	2.0	000	000	Penyediaan Dukungan Ayoman Komplikasi Berat dan Kegagalan Penggunaan MKJP					0 Laporan	0,00	- Kab. Tulungagung, Semua Kecamatan, Semua Kel/Desa	PENDAPATAN ASLI DAERAH (PAD)	Meningkatkan Sumber Daya Manusia Yang Berkualitas Dan Berdaya Saing	PP3 - Peningkatan Kualitas Pendidikan, Kesehatan, Produktivitas dan Daya Saing Ketenagakerjaan serta Pengentasan Kemiskinan Terwujudnya SDM Unggul, Berkualitas dan Berkarakter	-	475.000.000,00	DINAS KELUARGA BERENCANA, PEMBERDAYAAN PEREMPUAN DAN PERLINDUNGAN ANAK	
2	14	03	2.0	000	000	Penyediaan Sarana Penunjang Pelayanan KB					10 Unit	776.014.000,00	- Kab. Tulungagung, Semua Kecamatan, Semua Kel/Desa	PENDAPATAN ASLI DAERAH (PAD)	Meningkatkan Sumber Daya Manusia Yang Berkualitas Dan Berdaya Saing	PP3 - Peningkatan Kualitas Pendidikan, Kesehatan, Produktivitas dan Daya Saing Ketenagakerjaan serta Pengentasan Kemiskinan Terwujudnya SDM Unggul, Berkualitas dan Berkarakter	-	315.000.000,00	DINAS KELUARGA BERENCANA, PEMBERDAYAAN PEREMPUAN DAN PERLINDUNGAN ANAK	
2	14	03	2.0	000	000	Pembinaan Pelayanan Keluarga Berencana dan Kesehatan Reproduksi di Fasilitas Kesehatan Termasuk Jaringan dan Jejaringnya					1 Laporan	129.500.000,00	- Kab. Tulungagung, Semua Kecamatan, Semua Kel/Desa	PENDAPATAN ASLI DAERAH (PAD)	Meningkatkan Sumber Daya Manusia Yang Berkualitas Dan Berdaya Saing	PP3 - Peningkatan Kualitas Pendidikan, Kesehatan, Produktivitas dan Daya Saing Ketenagakerjaan serta Pengentasan Kemiskinan Terwujudnya SDM Unggul, Berkualitas dan Berkarakter	-	315.000.000,00	DINAS KELUARGA BERENCANA, PEMBERDAYAAN PEREMPUAN DAN PERLINDUNGAN ANAK	
2	14	03	2.0	001	000	Peningkatan Kompetensi Tenaga Pelayanan Keluarga Berencana dan Kesehatan Reproduksi														

No	Kode					Urusan / Bidang Urusan / Program / Kegiatan / Sub Kegiatan	Indikator Program / Kegiatan / Sub Kegiatan	Target Akhir Periode Renstra OPD	Realisasi Capaian RENJA OPD	Prakiraan Capaian Target RENJA	Capaian Kinerja Dan Kerangka Pendanaan					Kelompok Sasaran	Prakiraan Maju Rencana Tahun 2025		PD Penanggung Jawab	
											Target 2024	Pagu Indikatif (Rp)	Lokasi	Sumber Dana	Prioritas		Target	Pagu Indikatif (Rp)		
															Nasional					Daerah
							Jumlah Tenaga Pelayanan yang Mengikuti Peningkatan Kompetensi Tenaga Pelayanan Keluarga Berencana dan Kesehatan Reproduksi				0 Orang	0,00	- Kab. Tulungagung, Semua Kecamatan, Semua Kel/Desa	PENDAPATAN ASLI DAERAH (PAD)	-	PP3 - Peningkatan Kualitas Pendidikan, Kesehatan, Produktivitas dan Daya Saing Ketenagakerjaan serta Pengentasan Kemiskinan Terwujudnya SDM Unggul, Berkualitas dan Berkarakter	-	315.000.000,00	DINAS KELUARGA BERENCANA, PEMBERDAYAAN PEREMPUAN DAN PERLINDUNGAN ANAK	
2	14	03	2.0	001		Dukungan Operasional Pelayanan KB Bergerak					1 Laporan	25.000.000,00	- Kab. Tulungagung, Semua Kecamatan, Semua Kel/Desa	PENDAPATAN ASLI DAERAH (PAD)	Meningkatkan Sumber Daya Manusia Yang Berkualitas Dan Berdaya Saing	PP3 - Peningkatan Kualitas Pendidikan, Kesehatan, Produktivitas dan Daya Saing Ketenagakerjaan serta Pengentasan Kemiskinan Terwujudnya SDM Unggul, Berkualitas dan Berkarakter	-	315.000.000,00	DINAS KELUARGA BERENCANA, PEMBERDAYAAN PEREMPUAN DAN PERLINDUNGAN ANAK	
2	14	03	2.0	001		Peningkatan Kesertaan KB Pria					100 Orang	40.000.000,00	- Kab. Tulungagung, Semua Kecamatan, Semua Kel/Desa	PENDAPATAN ASLI DAERAH (PAD)	Meningkatkan Sumber Daya Manusia Yang Berkualitas Dan Berdaya Saing	PP3 - Peningkatan Kualitas Pendidikan, Kesehatan, Produktivitas dan Daya Saing Ketenagakerjaan serta Pengentasan Kemiskinan Terwujudnya SDM Unggul, Berkualitas dan Berkarakter	-	315.000.000,00	DINAS KELUARGA BERENCANA, PEMBERDAYAAN PEREMPUAN DAN PERLINDUNGAN ANAK	
2	14	03	2.0	001		Peningkatan Kompetensi Pengelola dan Petugas Logistik Alat dan Obat Kontrasepsi serta Sarana Penunjang Pelayanan KB					0 Orang	0,00	- Kab. Tulungagung, Semua Kecamatan, Semua Kel/Desa	PENDAPATAN ASLI DAERAH (PAD)	-	PP3 - Peningkatan Kualitas Pendidikan, Kesehatan, Produktivitas dan Daya Saing Ketenagakerjaan serta Pengentasan Kemiskinan Terwujudnya SDM Unggul, Berkualitas dan Berkarakter	-	315.000.000,00	DINAS KELUARGA BERENCANA, PEMBERDAYAAN PEREMPUAN DAN PERLINDUNGAN ANAK	
2	14	03	2.0	001		Promosi dan Konseling KB Pasca Persalinan					0 Orang	0,00	- Kab. Tulungagung, Semua Kecamatan, Semua Kel/Desa	PENDAPATAN ASLI DAERAH (PAD)	-	PP3 - Peningkatan Kualitas Pendidikan, Kesehatan, Produktivitas dan Daya Saing Ketenagakerjaan serta Pengentasan Kemiskinan Terwujudnya SDM Unggul, Berkualitas dan Berkarakter	-	315.000.000,00	DINAS KELUARGA BERENCANA, PEMBERDAYAAN PEREMPUAN DAN PERLINDUNGAN ANAK	
2	14	03	2.0	000		Pembinaan Terpadu Kampung KB					271 Laporan	813.500.000,00	- Kab. Tulungagung, Semua Kecamatan, Semua Kel/Desa	PENDAPATAN ASLI DAERAH (PAD), DAK NON FISIK-BOKB-KB	-	PP3 - Peningkatan Kualitas Pendidikan, Kesehatan, Produktivitas dan Daya Saing Ketenagakerjaan serta Pengentasan Kemiskinan Terwujudnya SDM Unggul, Berkualitas dan Berkarakter	-	1.250.000.000,00	DINAS KELUARGA BERENCANA, PEMBERDAYAAN PEREMPUAN DAN PERLINDUNGAN ANAK	
259	2	14	04			PROGRAM PEMBERDAYAAN DAN PENINGKATAN KELUARGA SEJAHTERA (KS)	Persentase Usia Kawin Pertama (UKP)	11.7-			11.7 -	5.695.700.000,00						11.7-	12.377.000.000,00	
2	14	04	2.0	000		Pelaksanaan Pembangunan Keluarga Melalui Pembinaan Ketahanan dan Kesejahteraan Keluarga	Jumlah kelompok Ketahanan dan Kesejahteraan Keluarga yang dibina	-			685 kelompok	1.130.900.000,00			Meningkatkan Sumber Daya Manusia Yang Berkualitas Dan Berdaya Saing	PP3 - Peningkatan Kualitas Pendidikan, Kesehatan, Produktivitas dan Daya Saing Ketenagakerjaan serta Pengentasan Kemiskinan Terwujudnya SDM Unggul, Berkualitas dan Berkarakter	-	6.535.000.000,00		
2	14	04	2.0	000		Promosi dan Sosialisasi Kelompok Kegiatan Ketahanan dan Kesejahteraan Keluarga (Menjadi Orang Tua Hebat, Generasi Berencana, Kelanjutan serta Pengelolaan Keuangan Keluarga)														

No	Kode	Urusan / Bidang Urusan / Program / Kegiatan / Sub Kegiatan	Indikator Program / Kegiatan / Sub Kegiatan	Target Akhir Periode Renstra OPD	Realisasi Capaian RENJA OPD	Prakiraan Capaian Target RENJA	Capaian Kinerja Dan Kerangka Pendanaan					Kelompok Sasaran	Prakiraan Maju Rencana Tahun 2025		PD Penanggung Jawab	
							Target 2024	Pagu Indikatif (Rp)	Lokasi	Sumber Dana	Prioritas		Target	Pagu Indikatif (Rp)		
											Nasional					Daerah
			Jumlah Laporan Hasil Promosi dan Sosialisasi Kelompok Kegiatan Ketahanan dan Kesejahteraan Keluarga (Menjadi Orang Tua Hebat, Generasi Berencana, Kelanjutan serta Pengelolaan Keuangan Keluarga)				0 Laporan	0,00	- Kab. Tulungagung, Semua Kecamatan, Semua Kel/Desa	PENDAPATAN ASLI DAERAH (PAD)	Meningkatkan Sumber Daya Manusia Yang Berkualitas Dan Berdaya Saing	PP3 - Peningkatan Kualitas Pendidikan, Kesehatan, Produktivitas dan Daya Saing Ketenagakerjaan serta Pengentasan Kemiskinan Terwujudnya SDM Unggul, Berkualitas dan Berkarakter		90.000.000,00	DINAS KELUARGA BERENCANA, PEMBERDAYAAN PEREMPUAN DAN PERLINDUNGAN ANAK	
2	14 04 2.0 001 7	Promosi dan Sosialisasi Kelompok Kegiatan Ketahanan dan Kesejahteraan Keluarga (BKB, BKR, BKL, PPKS, PIK-R dan Usaha Peningkatan Pendapatan Keluarga Akseptor (UPPKA))														
			Jumlah Laporan Hasil Promosi dan Sosialisasi Kelompok Kegiatan Ketahanan dan Kesejahteraan Keluarga (BKB, BKR, BKL, PPKS, PIK-R dan Pemberdayaan Ekonomi Keluarga (IBDKS))				1 Laporan	50.000.000,00	- Kab. Tulungagung, Semua Kecamatan, Semua Kel/Desa	PENDAPATAN ASLI DAERAH (PAD)	Meningkatkan Sumber Daya Manusia Yang Berkualitas Dan Berdaya Saing	PP3 - Peningkatan Kualitas Pendidikan, Kesehatan, Produktivitas dan Daya Saing Ketenagakerjaan serta Pengentasan Kemiskinan Terwujudnya SDM Unggul, Berkualitas dan Berkarakter		90.000.000,00	DINAS KELUARGA BERENCANA, PEMBERDAYAAN PEREMPUAN DAN PERLINDUNGAN ANAK	
2	14 04 2.0 001 8	Pengadaan Sarana Kelompok Kegiatan Ketahanan dan Kesejahteraan Keluarga (BKB, BKR, BKL, PPKS, PIK-R dan Usaha Peningkatan Pendapatan Keluarga Akseptor (UPPKA))														
			Jumlah Unit Sarana Kelompok Kegiatan Ketahanan dan Kesejahteraan Keluarga (BKB, BKR, BKL, PPKS, PIK-R dan Usaha Peningkatan Pendapatan Keluarga Akseptor (UPPKA) yang tersedia				1 Unit	360.000.000,00	- Kab. Tulungagung, Semua Kecamatan, Semua Kel/Desa	PENDAPATAN ASLI DAERAH (PAD)	Meningkatkan Sumber Daya Manusia Yang Berkualitas Dan Berdaya Saing	PP3 - Peningkatan Kualitas Pendidikan, Kesehatan, Produktivitas dan Daya Saing Ketenagakerjaan serta Pengentasan Kemiskinan Terwujudnya SDM Unggul, Berkualitas dan Berkarakter		90.000.000,00	DINAS KELUARGA BERENCANA, PEMBERDAYAAN PEREMPUAN DAN PERLINDUNGAN ANAK	
2	14 04 2.0 001 9	Orientasi/Pelatihan Teknis Pelaksana/Kader Ketahanan dan Kesejahteraan Keluarga (BKB, BKR, BKL, PPKS, PIK-R dan Usaha Peningkatan Pendapatan Keluarga Akseptor (UPPKA))														
			Jumlah kader yang mengikuti Orientasi/Pelatihan Teknis Pelaksana/Kader Ketahanan dan Kesejahteraan Keluarga (BKB, BKR, BKL, PPKS, PIK-R dan Pemberdayaan Ekonomi Keluarga/Usaha Peningkatan Pendapatan Keluarga Akseptor (UPPKA))				0 Orang	0,00	- Kab. Tulungagung, Semua Kecamatan, Semua Kel/Desa	PENDAPATAN ASLI DAERAH (PAD)	Meningkatkan Sumber Daya Manusia Yang Berkualitas Dan Berdaya Saing	PP3 - Peningkatan Kualitas Pendidikan, Kesehatan, Produktivitas dan Daya Saing Ketenagakerjaan serta Pengentasan Kemiskinan Terwujudnya SDM Unggul, Berkualitas dan Berkarakter		90.000.000,00	DINAS KELUARGA BERENCANA, PEMBERDAYAAN PEREMPUAN DAN PERLINDUNGAN ANAK	
2	14 04 2.0 002 0	Advokasi dan Promosi iBangga (Indeks Pembangunan Keluarga)														
			Jumlah Orang yang Mendapatkan Advokasi dan Promosi iBangga (Indeks Pembangunan Keluarga)				0 Orang	0,00	- Kab. Tulungagung, Semua Kecamatan, Semua Kel/Desa	PENDAPATAN ASLI DAERAH (PAD)	Meningkatkan Sumber Daya Manusia Yang Berkualitas Dan Berdaya Saing	PP3 - Peningkatan Kualitas Pendidikan, Kesehatan, Produktivitas dan Daya Saing Ketenagakerjaan serta Pengentasan Kemiskinan Terwujudnya SDM Unggul, Berkualitas dan Berkarakter		90.000.000,00	DINAS KELUARGA BERENCANA, PEMBERDAYAAN PEREMPUAN DAN PERLINDUNGAN ANAK	
2	14 04 2.0 002 4	Penyediaan Biaya Operasional bagi Pengelola dan Pelaksana (Kader) Ketahanan dan Kesejahteraan Keluarga (BKB, BKR, BKL, PPKS, PIK-R dan Usaha Peningkatan Pendapatan Keluarga Akseptor (UPPKA))														
			Jumlah Kader Pengelola dan Pelaksana (Kader) Ketahanan dan Kesejahteraan Keluarga (BKB, BKR, BKL, PPKS, PIK-R dan Usaha Peningkatan Pendapatan Keluarga Akseptor (UPPKA) yang mendapat biaya operasional kegiatan				839 Orang	720.900.000,00	- Kab. Tulungagung, Semua Kecamatan, Semua Kel/Desa	PENDAPATAN ASLI DAERAH (PAD)	Meningkatkan Sumber Daya Manusia Yang Berkualitas Dan Berdaya Saing	PP3 - Peningkatan Kualitas Pendidikan, Kesehatan, Produktivitas dan Daya Saing Ketenagakerjaan serta Pengentasan Kemiskinan Terwujudnya SDM Unggul, Berkualitas dan Berkarakter		5.800.000.000,00	DINAS KELUARGA BERENCANA, PEMBERDAYAAN PEREMPUAN DAN PERLINDUNGAN ANAK	
2	14 04 2.0 002 5	Pelaksanaan Koordinasi Evaluasi Pencapaian iBangga (Indeks Pembangunan Keluarga)														
			Jumlah Laporan Hasil Koordinasi Evaluasi Pencapaian iBangga (Indeks Pembangunan Keluarga)				0 Laporan	0,00	- Kab. Tulungagung, Semua Kecamatan, Semua Kel/Desa	PENDAPATAN ASLI DAERAH (PAD)	-	PP3 - Peningkatan Kualitas Pendidikan, Kesehatan, Produktivitas dan Daya Saing Ketenagakerjaan serta Pengentasan Kemiskinan Terwujudnya SDM Unggul, Berkualitas dan Berkarakter		105.000.000,00	DINAS KELUARGA BERENCANA, PEMBERDAYAAN PEREMPUAN DAN PERLINDUNGAN ANAK	
2	14 04 2.0 002 6	Penyediaan Biaya Operasional bagi Kelompok Kegiatan Ketahanan dan Kesejahteraan Keluarga (BKB, BKR, BKL, PPKS, PIK-R dan Usaha Peningkatan Pendapatan Keluarga Akseptor (UPPKA))														

No	Kode	Urusan / Bidang Urusan / Program / Kegiatan / Sub Kegiatan	Indikator Program / Kegiatan / Sub Kegiatan	Target Akhir Periode Renstra OPD	Realisasi Capaian RENJA OPD	Prakiraan Capaian Target RENJA	Capaian Kinerja Dan Kerangka Pendanaan						Kelompok Sasaran	Prakiraan Maju Rencana Tahun 2025		PD Penanggung Jawab
							Target 2024	Pagu Indikatif (Rp)	Lokasi	Sumber Dana	Prioritas			Target	Pagu Indikatif (Rp)	
											Nasional	Daerah				
			Jumlah Kelompok Kegiatan Ketahanan dan Kesejahteraan Keluarga (BKB, BKR, BKL, PPKS, PIK-R dan Usaha Peningkatan Pendapatan Keluarga Akseptor (UPPKA) yang mendapat biaya operasional kegiatan				0 Kelompok	0,00	- Kab. Tulungagung, Semua Kecamatan, Semua Kel/Desa	PENDAPATAN ASLI DAERAH (PAD)	Meningkatkan Sumber Daya Manusia Yang Berkualitas Dan Berdaya Saing	PP3 - Peningkatan Kualitas Pendidikan, Kesehatan, Produktivitas dan Daya Saing Ketenagakerjaan serta Pengentasan Kemiskinan Terwujudnya SDM Unggul, Berkualitas dan Berkarakter	-	90.000.000,00	DINAS KELUARGA BERENCANA, PEMBERDAYAAN PEREMPUAN DAN PERLINDUNGAN ANAK	
2	14 04	2.0 002 1 8	Pembentukan Kelompok Ketahanan dan Kesejahteraan Keluarga (Bina Keluarga Balita (BKB), Bina Keluarga Remaja (BKR), Pusat Informasi dan Konseling Remaja (PIK-R) Bina Keluarga Lansia (BKL), Usaha Peningkatan Pendapatan Keluarga Akseptor (UPPKA) dan Pemberdayaan Ekonomi Keluarga				0 Kelompok	0,00	- Kab. Tulungagung, Semua Kecamatan, Semua Kel/Desa	PENDAPATAN ASLI DAERAH (PAD)	Meningkatkan Sumber Daya Manusia Yang Berkualitas Dan Berdaya Saing	PP3 - Peningkatan Kualitas Pendidikan, Kesehatan, Produktivitas dan Daya Saing Ketenagakerjaan serta Pengentasan Kemiskinan Terwujudnya SDM Unggul, Berkualitas dan Berkarakter	-	90.000.000,00	DINAS KELUARGA BERENCANA, PEMBERDAYAAN PEREMPUAN DAN PERLINDUNGAN ANAK	
2	14 04	2.0 2 2	Pelaksanaan dan Peningkatan Peran Serta Organisasi Masyarakat Tingkat Daerah Kabupaten/ Kota dalam Pembangunan Keluarga Melalui Pembinaan Ketahanan dan Kesejahteraan Keluarga	-			0 organisasi	4.564.800.000,00			Meningkatkan Sumber Daya Manusia Yang Berkualitas Dan Berdaya Saing	PP3 - Peningkatan Kualitas Pendidikan, Kesehatan, Produktivitas dan Daya Saing Ketenagakerjaan serta Pengentasan Kemiskinan Terwujudnya SDM Unggul, Berkualitas dan Berkarakter	-	5.842.000.000,00		
2	14 04	2.0 000 1	Penguatan Kebijakan Daerah dalam rangka Pemberdayaan dan Peningkatan Peran Serta Organisasi Masyarakat dan Mitra Kerja Lainnya dalam Pembinaan Ketahanan dan Kesejahteraan Keluarga				0 Organisasi	0,00	- Kab. Tulungagung, Semua Kecamatan, Semua Kel/Desa	PENDAPATAN ASLI DAERAH (PAD)	Meningkatkan Sumber Daya Manusia Yang Berkualitas Dan Berdaya Saing	PP3 - Peningkatan Kualitas Pendidikan, Kesehatan, Produktivitas dan Daya Saing Ketenagakerjaan serta Pengentasan Kemiskinan Terwujudnya SDM Unggul, Berkualitas dan Berkarakter	-	195.000.000,00	DINAS KELUARGA BERENCANA, PEMBERDAYAAN PEREMPUAN DAN PERLINDUNGAN ANAK	
2	14 04	2.0 000 2	Pendayagunaan Mitra Kerja dan Organisasi Masyarakat dalam Penggerakan Operasional Pembinaan Program Ketahanan dan Kesejahteraan Keluarga (BKB, BKR, BKL, PPKS, PIK-R dan Pemberdayaan Ekonomi Keluarga/UPPKS)				0 Laporan	0,00	- Kab. Tulungagung, Semua Kecamatan, Semua Kel/Desa	PENDAPATAN ASLI DAERAH (PAD)	Meningkatkan Sumber Daya Manusia Yang Berkualitas Dan Berdaya Saing	PP3 - Peningkatan Kualitas Pendidikan, Kesehatan, Produktivitas dan Daya Saing Ketenagakerjaan serta Pengentasan Kemiskinan Terwujudnya SDM Unggul, Berkualitas dan Berkarakter	-	195.000.000,00	DINAS KELUARGA BERENCANA, PEMBERDAYAAN PEREMPUAN DAN PERLINDUNGAN ANAK	
2	14 04	2.0 000 3	Pelaksanaan Peningkatan Kapasitas Mitra dan Organisasi Masyarakat dalam Pengelolaan Program Ketahanan dan Kesejahteraan Keluarga (BKB, BKR, BKL, PPKS, PIK-R dan Pemberdayaan Ekonomi Keluarga/UPPKS)				0 Organisasi	0,00	- Kab. Tulungagung, Semua Kecamatan, Semua Kel/Desa	PENDAPATAN ASLI DAERAH (PAD)	Meningkatkan Sumber Daya Manusia Yang Berkualitas Dan Berdaya Saing	PP3 - Peningkatan Kualitas Pendidikan, Kesehatan, Produktivitas dan Daya Saing Ketenagakerjaan serta Pengentasan Kemiskinan Terwujudnya SDM Unggul, Berkualitas dan Berkarakter	-	195.000.000,00	DINAS KELUARGA BERENCANA, PEMBERDAYAAN PEREMPUAN DAN PERLINDUNGAN ANAK	
2	14 04	2.0 000 4	Promosi dan Sosialisasi Program Ketahanan dan Kesejahteraan Keluarga bagi Mitra Kerja				0 Organisasi	0,00	- Kab. Tulungagung, Semua Kecamatan, Semua Kel/Desa	PENDAPATAN ASLI DAERAH (PAD)	Meningkatkan Sumber Daya Manusia Yang Berkualitas Dan Berdaya Saing	PP3 - Peningkatan Kualitas Pendidikan, Kesehatan, Produktivitas dan Daya Saing Ketenagakerjaan serta Pengentasan Kemiskinan Terwujudnya SDM Unggul, Berkualitas dan Berkarakter	-	195.000.000,00	DINAS KELUARGA BERENCANA, PEMBERDAYAAN PEREMPUAN DAN PERLINDUNGAN ANAK	

No	Kode	Urusan / Bidang Urusan / Program / Kegiatan / Sub Kegiatan	Indikator Program / Kegiatan / Sub Kegiatan	Target Akhir Periode Renstra OPD	Realisasi Capaian RENJA OPD	Prakiraan Capaian Target RENJA	Capaian Kinerja Dan Kerangka Pendanaan						Kelompok Sasaran	Prakiraan Maju Rencana Tahun 2025		PD Penanggung Jawab
							Target 2024	Pagu Indikatif (Rp)	Lokasi	Sumber Dana	Prioritas			Target	Pagu Indikatif (Rp)	
											Nasional	Daerah				
			Jumlah Laporan Hasil Promosi dan Sosialisasi Program Ketahanan dan Kesejahteraan Keluarga bagi Mitra Kerja				0 Laporan	0,00	- Kab. Tulungagung, Semua Kecamatan, Semua Kel/Desa	PENDAPATAN ASLI DAERAH (PAD)	Meningkatkan Sumber Daya Manusia Yang Berkualitas Dan Berdaya Saing	PP3 - Peningkatan Kualitas Pendidikan, Kesehatan, Produktivitas dan Daya Saing Ketenagakerjaan serta Pengentasan Kemiskinan Terwujudnya SDM Unggul, Berkualitas dan Berkarakter		57.000.000,00	DINAS KELUARGA BERENCANA, PEMBERDAYAAN PEREMPUAN DAN PERLINDUNGAN ANAK	
2	14 04 2.0 000 5	Pemantauan Data dan Informasi Keluarga Berisiko Stunting (Termasuk remaja Calon Pengantin/Calon PUS, Ibu Hamil, Pasca salin/kelahiran, Baduta/Balita)														
			Cakupan Pemantauan Data dan Informasi Keluarga Berisiko Stunting (Termasuk remaja Calon Pengantin/Calon PUS, Ibu Hamil, Pasca salin/kelahiran, Baduta/Balita)				1 laporan	2.517.000.000,00	- Kab. Tulungagung, Semua Kecamatan, Semua Kel/Desa	PENDAPATAN ASLI DAERAH (PAD)	-	PP3 - Peningkatan Kualitas Pendidikan, Kesehatan, Produktivitas dan Daya Saing Ketenagakerjaan serta Pengentasan Kemiskinan Terwujudnya SDM Unggul, Berkualitas dan Berkarakter		2.600.000.000,00	DINAS KELUARGA BERENCANA, PEMBERDAYAAN PEREMPUAN DAN PERLINDUNGAN ANAK	
2	14 04 2.0 000 6	Pendampingan Keluarga Berisiko Stunting (Termasuk remaja Calon Pengantin/Calon PUS, Ibu Hamil, Pasca salin/kelahiran, Baduta/Balita)														
			Jumlah Keluarga Berisiko Stunting (Termasuk remaja Calon Pengantin/Calon PUS, Ibu Hamil, Pasca salin/kelahiran, Baduta/Balita) yang mendapat pendampingan				1 laporan	2.047.800.000,00	- Kab. Tulungagung, Semua Kecamatan, Semua Kel/Desa	PENDAPATAN ASLI DAERAH (PAD)	-	PP3 - Peningkatan Kualitas Pendidikan, Kesehatan, Produktivitas dan Daya Saing Ketenagakerjaan serta Pengentasan Kemiskinan Terwujudnya SDM Unggul, Berkualitas dan Berkarakter		2.600.000.000,00	DINAS KELUARGA BERENCANA, PEMBERDAYAAN PEREMPUAN DAN PERLINDUNGAN ANAK	
			UPTD Perlindungan Perempuan dan Anak						119.250.000,00						1.521.613.000,00	
2		URUSAN PEMERINTAHAN WAJIB YANG TIDAK BERKAITAN DENGAN PELAYANAN DASAR														
			URUSAN PEMERINTAHAN BIDANG PEMBERDAYAAN PEREMPUAN DAN PERLINDUNGAN ANAK						119.250.000,00						1.521.613.000,00	
260	2 08 01		PROGRAM PENUNJANG URUSAN PEMERINTAHAN DAERAH KABUPATEN/KOTA	80,5-100%			100 %	19.250.000,00						80-100%	1.411.613.000,00	
2	08 01 2.0 5	Administrasi Kepegawaian Perangkat Daerah	Jumlah Dokumen Kepegawaian Perangkat Daerah	-			12 dokumen	19.250.000,00			-	PP7 - Peningkatan Ketertarikan, Ketertiban Umum dan peningkatan kualitas pelayanan publik bagi Masyarakat di Jawa Timur Meningkatkan Kualitas Pemerintahan dan Pelayanan Publik		7.177.000,00		
2	08 01 2.0 5 2	Pengadaan Pakaian Dinas beserta Atribut Kelengkapannya														
			Jumlah Paket Pakaian Dinas beserta Atribut Kelengkapan				1 Paket	19.250.000,00	- Kab. Tulungagung, Semua Kecamatan, Semua Kel/Desa	DANA TRANSFER UMUM-DANA ALOKASI UMUM	-	PP7 - Peningkatan Ketertarikan, Ketertiban Umum dan peningkatan kualitas pelayanan publik bagi Masyarakat di Jawa Timur Meningkatkan Kualitas Pemerintahan dan Pelayanan Publik		7.177.000,00	UPTD PERLINDUNGAN PEREMPUAN DAN ANAK	
2	08 01 2.0 6	Administrasi Umum Perangkat Daerah	Jumlah Dokumen Administrasi Umum Perangkat Daerah	-			0 dokumen	0,00			-	PP7 - Peningkatan Ketertarikan, Ketertiban Umum dan peningkatan kualitas pelayanan publik bagi Masyarakat di Jawa Timur Meningkatkan Kualitas Pemerintahan dan Pelayanan Publik		563.750.000,00		
2	08 01 2.0 6 1	Penyediaan Komponen Instalasi Listrik/Penerangan Bangunan Kantor														
			Jumlah Paket Komponen Instalasi Listrik/Penerangan Bangunan Kantor yang Disediakan				0 Paket	0,00	- Kab. Tulungagung, Semua Kecamatan, Semua Kel/Desa	DANA TRANSFER UMUM-DANA ALOKASI UMUM	-	PP7 - Peningkatan Ketertarikan, Ketertiban Umum dan peningkatan kualitas pelayanan publik bagi Masyarakat di Jawa Timur Meningkatkan Kualitas Pemerintahan dan Pelayanan Publik		17.070.000,00	UPTD PERLINDUNGAN PEREMPUAN DAN ANAK	
2	08 01 2.0 6 2	Penyediaan Peralatan dan Perlengkapan Kantor														
			Jumlah Paket Peralatan dan Perlengkapan Kantor yang Disediakan				0 Paket	0,00	- Kab. Tulungagung, Semua Kecamatan, Semua Kel/Desa	DANA TRANSFER UMUM-DANA ALOKASI UMUM	-	PP7 - Peningkatan Ketertarikan, Ketertiban Umum dan peningkatan kualitas pelayanan publik bagi Masyarakat di Jawa Timur Meningkatkan Kualitas Pemerintahan dan Pelayanan Publik		27.185.000,00	UPTD PERLINDUNGAN PEREMPUAN DAN ANAK	
2	08 01 2.0 6 3	Penyediaan Peralatan Rumah Tangga														

No	Kode	Urusan / Bidang Urusan / Program / Kegiatan / Sub Kegiatan	Indikator Program / Kegiatan / Sub Kegiatan	Target Akhir Periode Renstra OPD	Realisasi Capaian RENJA OPD	Prakiraan Capaian Target RENJA	Capaian Kinerja Dan Kerangka Pendanaan						Kelompok Sasaran	Prakiraan Maju Rencana Tahun 2025		PD Penanggung Jawab
							Target 2024	Pagu Indikatif (Rp)	Lokasi	Sumber Dana	Prioritas			Target	Pagu Indikatif (Rp)	
											Nasional	Daerah				
			Jumlah Paket Peralatan Rumah Tangga yang Disediakan				0 Paket	0,00	- Kab. Tulungagung, Semua Kecamatan, Semua Kel/Desa	DANA TRANSFER UMUM-DANA ALOKASI UMUM	-	PP7 - Peningkatan Ketentraman, Ketertiban Umum dan peningkatan kualitas pelayanan publik bagi Masyarakat di Jawa Timur Meningkatkan Kualitas Pemerintahan dan Pelayanan Publik	-	36.700.000,00	UPTD PERLINDUNGAN PEREMPUAN DAN ANAK	
2	08 01	2.0 000 6 5	Penyediaan Barang Cetak dan Penggandaan				0 Paket	0,00	- Kab. Tulungagung, Semua Kecamatan, Semua Kel/Desa	DANA TRANSFER UMUM-DANA ALOKASI UMUM	-	PP7 - Peningkatan Ketentraman, Ketertiban Umum dan peningkatan kualitas pelayanan publik bagi Masyarakat di Jawa Timur Meningkatkan Kualitas Pemerintahan dan Pelayanan Publik	-	22.055.000,00	UPTD PERLINDUNGAN PEREMPUAN DAN ANAK	
2	08 01	2.0 000 6 8	Fasilitasi Kunjungan Tamu				0 Laporan	0,00	- Kab. Tulungagung, Semua Kecamatan, Semua Kel/Desa	DANA TRANSFER UMUM-DANA ALOKASI UMUM	Memperkuat Stabilitas Polhukhankam Dan Transformasi Pelayanan Publik	PP7 - Peningkatan Ketentraman, Ketertiban Umum dan peningkatan kualitas pelayanan publik bagi Masyarakat di Jawa Timur Terwujudnya SDM Unggul, Berkualitas dan Berkarakter	-	24.065.000,00	UPTD PERLINDUNGAN PEREMPUAN DAN ANAK	
2	08 01	2.0 000 6 9	Penyelenggaraan Rapat Koordinasi dan Konsultasi SKPD				0 Laporan	0,00	- Semua Kota/Kab, Semua Kecamatan, Semua Kel/Desa	DANA TRANSFER UMUM-DANA ALOKASI UMUM	-	PP7 - Peningkatan Ketentraman, Ketertiban Umum dan peningkatan kualitas pelayanan publik bagi Masyarakat di Jawa Timur Meningkatkan Kualitas Pemerintahan dan Pelayanan Publik	-	436.675.000,00	UPTD PERLINDUNGAN PEREMPUAN DAN ANAK	
2	08 01	2.0 7	Pengadaan Barang Milik Daerah Penunjang Urusan Pemerintah Daerah	-	-	-	-	0,00			Memperkuat Stabilitas Polhukhankam Dan Transformasi Pelayanan Publik	PP7 - Peningkatan Ketentraman, Ketertiban Umum dan peningkatan kualitas pelayanan publik bagi Masyarakat di Jawa Timur Meningkatkan Kualitas Pemerintahan dan Pelayanan Publik	-	337.359.000,00		
2	08 01	2.0 000 7 5	Pengadaan Mebel				0 Unit	0,00	- Kab. Tulungagung, Semua Kecamatan, Semua Kel/Desa	DANA TRANSFER UMUM-DANA ALOKASI UMUM	Memperkuat Stabilitas Polhukhankam Dan Transformasi Pelayanan Publik	PP7 - Peningkatan Ketentraman, Ketertiban Umum dan peningkatan kualitas pelayanan publik bagi Masyarakat di Jawa Timur Meningkatkan Kualitas Pemerintahan dan Pelayanan Publik	-	67.925.000,00	UPTD PERLINDUNGAN PEREMPUAN DAN ANAK	
2	08 01	2.0 001 7 1	Pengadaan Sarana dan Prasarana Pendukung Gedung Kantor atau Bangunan Lainnya				0 Unit	0,00	- Kab. Tulungagung, Semua Kecamatan, Semua Kel/Desa	DANA TRANSFER UMUM-DANA ALOKASI UMUM	Memperkuat Stabilitas Polhukhankam Dan Transformasi Pelayanan Publik	PP7 - Peningkatan Ketentraman, Ketertiban Umum dan peningkatan kualitas pelayanan publik bagi Masyarakat di Jawa Timur Meningkatkan Kualitas Pemerintahan dan Pelayanan Publik	-	269.434.000,00	UPTD PERLINDUNGAN PEREMPUAN DAN ANAK	
2	08 01	2.0 8	Penyediaan Jasa Penunjang Urusan Pemerintahan Daerah	-	-	-	0 %	0,00			Memperkuat Stabilitas Polhukhankam Dan Transformasi Pelayanan Publik	PP7 - Peningkatan Ketentraman, Ketertiban Umum dan peningkatan kualitas pelayanan publik bagi Masyarakat di Jawa Timur Meningkatkan Kualitas Pemerintahan dan Pelayanan Publik	-	360.844.000,00		
2	08 01	2.0 000 8 2	Penyediaan Jasa Komunikasi, Sumber Daya Air dan Listrik				0 Laporan	0,00	- Kab. Tulungagung, Semua Kecamatan, Semua Kel/Desa	DANA TRANSFER UMUM-DANA ALOKASI UMUM	Memperkuat Stabilitas Polhukhankam Dan Transformasi Pelayanan Publik	PP7 - Peningkatan Ketentraman, Ketertiban Umum dan peningkatan kualitas pelayanan publik bagi Masyarakat di Jawa Timur Meningkatkan Kualitas Pemerintahan dan Pelayanan Publik	-	36.784.000,00	UPTD PERLINDUNGAN PEREMPUAN DAN ANAK	
2	08 01	2.0 000 8 4	Penyediaan Jasa Pelayanan Umum Kantor				0 Laporan	0,00	- Kab. Tulungagung, Semua Kecamatan, Semua Kel/Desa	DANA TRANSFER UMUM-DANA ALOKASI UMUM	Memperkuat Stabilitas Polhukhankam Dan Transformasi Pelayanan Publik	PP7 - Peningkatan Ketentraman, Ketertiban Umum dan peningkatan kualitas pelayanan publik bagi Masyarakat di Jawa Timur Meningkatkan Kualitas Pemerintahan dan Pelayanan Publik	-	324.060.000,00	UPTD PERLINDUNGAN PEREMPUAN DAN ANAK	

No	Kode					Urusan / Bidang Urusan / Program / Kegiatan / Sub Kegiatan	Indikator Program / Kegiatan / Sub Kegiatan	Target Akhir Periode Renstra OPD	Realisasi Capaian RENJA OPD	Prakiraan Capaian Target RENJA	Capaian Kinerja Dan Kerangka Pendanaan				Kelompok Sasaran	Prakiraan Maju Rencana Tahun 2025		PD Penanggung Jawab		
											Target 2024	Pagu Indikatif (Rp)	Lokasi	Sumber Dana		Prioritas			Target	Pagu Indikatif (Rp)
																Nasional	Daerah			
2	08	01	2.0	9	Pemeliharaan Barang Milik Daerah Penunjang Urusan Pemerintahan Daerah	Persentase dokumen pemeliharaan barang milik daerah	-			0 %	0,00			Memperkuat Stabilitas Polhukhankam Dan Transformasi Pelayanan Publik	PP7 - Peningkatan Ketertarikan, Ketertiban Umum dan peningkatan kualitas pelayanan publik bagi Masyarakat di Jawa Timur Meningkatkan Kualitas Pemerintahan dan Pelayanan Publik	-	142.483.000,00			
2	08	01	2.0	000	Penyediaan Jasa Pemeliharaan, Biaya Pemeliharaan, Pajak dan Perizinan Kendaraan Dinas Operasional atau Lapangan															
						Jumlah Kendaraan Dinas Operasional atau Lapangan yang Dipelihara dan dibayarkan Pajak dan Perizinannya				0 Unit	0,00	- Kab. Tulungagung, Semua Kecamatan, Semua Kel/Desa	DANA TRANSFER UMUM-DANA ALOKASI UMUM	Memperkuat Stabilitas Polhukhankam Dan Transformasi Pelayanan Publik	PP7 - Peningkatan Ketertarikan, Ketertiban Umum dan peningkatan kualitas pelayanan publik bagi Masyarakat di Jawa Timur Meningkatkan Kualitas Pemerintahan dan Pelayanan Publik	-	50.490.000,00	UPTD PERLINDUNGAN PEREMPUAN DAN ANAK		
2	08	01	2.0	000	Pemeliharaan Peralatan dan Mesin Lainnya															
						Jumlah Peralatan dan Mesin Lainnya yang Dipelihara				0 Unit	0,00	- Kab. Tulungagung, Semua Kecamatan, Semua Kel/Desa	DANA TRANSFER UMUM-DANA ALOKASI UMUM	Memperkuat Stabilitas Polhukhankam Dan Transformasi Pelayanan Publik	PP7 - Peningkatan Ketertarikan, Ketertiban Umum dan peningkatan kualitas pelayanan publik bagi Masyarakat di Jawa Timur Meningkatkan Kualitas Pemerintahan dan Pelayanan Publik	-	7.293.000,00	UPTD PERLINDUNGAN PEREMPUAN DAN ANAK		
2	08	01	2.0	001	Pemeliharaan/Rehabilitasi Sarana dan Prasarana Gedung Kantor atau Bangunan Lainnya															
						Jumlah Sarana dan Prasarana Gedung Kantor atau Bangunan Lainnya yang Dipelihara/Direhabilitasi				0 Unit	0,00	- Kab. Tulungagung, Semua Kecamatan, Semua Kel/Desa	DANA TRANSFER UMUM-DANA ALOKASI UMUM	Memperkuat Stabilitas Polhukhankam Dan Transformasi Pelayanan Publik	PP7 - Peningkatan Ketertarikan, Ketertiban Umum dan peningkatan kualitas pelayanan publik bagi Masyarakat di Jawa Timur Meningkatkan Kualitas Pemerintahan dan Pelayanan Publik	-	84.700.000,00	UPTD PERLINDUNGAN PEREMPUAN DAN ANAK		
261	2	08	03		PROGRAM PERLINDUNGAN PEREMPUAN	Persentase Kasus Perlindungan Perempuan yang terlayani	100%			100 %	50.000.000,00					100%	55.000.000,00			
2	08	03	2.0	2	Penyediaan Layanan Rujukan Lanjutan bagi Perempuan Korban Kekerasan yang Memerlukan Koordinasi Kewenangan Kabupaten/Kota	Jumlah Penyedia layanan Rujukan Lanjutan	-			9 layanan	50.000.000,00			Meningkatkan Sumber Daya Manusia Yang Berkualitas Dan Berdaya Saing	PP3 - Peningkatan Kualitas Pendidikan, Kesehatan, Produktivitas dan Daya Saing Ketenagakerjaan serta Pengentasan Kemiskinan Terwujudnya SDM Unggul, Berkualitas dan Berkarakter	-	55.000.000,00			
2	08	03	2.0	000	Penyediaan Layanan Pengaduan Masyarakat bagi Perempuan Korban Kekerasan Kewenangan Kabupaten/Kota															
						Jumlah Perempuan Korban Kekerasan Tingkat Kabupaten/Kota yang Mendapatkan Layanan Pengaduan				20 Orang	50.000.000,00	- Kab. Tulungagung, Semua Kecamatan, Semua Kel/Desa	DANA TRANSFER UMUM-DANA ALOKASI UMUM	Meningkatkan Sumber Daya Manusia Yang Berkualitas Dan Berdaya Saing	PP3 - Peningkatan Kualitas Pendidikan, Kesehatan, Produktivitas dan Daya Saing Ketenagakerjaan serta Pengentasan Kemiskinan Terwujudnya SDM Unggul, Berkualitas dan Berkarakter	-	55.000.000,00	UPTD PERLINDUNGAN PEREMPUAN DAN ANAK		
262	2	08	07		PROGRAM PERLINDUNGAN KHUSUS ANAK	Persentase Kasus Perlindungan Khusus Anak yang terlayani	100%			100 %	50.000.000,00					100%	55.000.000,00			
2	08	07	2.0	2	Penyediaan Layanan bagi Anak yang Memerlukan Perlindungan Khusus yang Memerlukan Koordinasi Tingkat Daerah Kabupaten/Kota	Jumlah Rumah Aman bagi anak yang memerlukan Perlindungan Khusus	-			1 buah	50.000.000,00			Meningkatkan Sumber Daya Manusia Yang Berkualitas Dan Berdaya Saing	PP3 - Peningkatan Kualitas Pendidikan, Kesehatan, Produktivitas dan Daya Saing Ketenagakerjaan serta Pengentasan Kemiskinan Terwujudnya SDM Unggul, Berkualitas dan Berkarakter	-	55.000.000,00			
2	08	07	2.0	000	Penyediaan Layanan Pengaduan Masyarakat bagi Anak yang Memerlukan Perlindungan Khusus Tingkat Daerah Kabupaten/Kota															
						Jumlah AMPK yang mendapatkan layanan pengaduan				30 Orang	50.000.000,00	- Kab. Tulungagung, Semua Kecamatan, Semua Kel/Desa	DANA TRANSFER UMUM-DANA ALOKASI UMUM	Meningkatkan Sumber Daya Manusia Yang Berkualitas Dan Berdaya Saing	PP3 - Peningkatan Kualitas Pendidikan, Kesehatan, Produktivitas dan Daya Saing Ketenagakerjaan serta Pengentasan Kemiskinan Terwujudnya SDM Unggul, Berkualitas dan Berkarakter	-	55.000.000,00	UPTD PERLINDUNGAN PEREMPUAN DAN ANAK		
					DINAS KETAHANAN PANGAN															
					URUSAN PEMERINTAHAN WAJIB YANG TIDAK BERKAITAN DENGAN PELAYANAN DASAR															
					URUSAN PEMERINTAHAN BIDANG PANGAN															
263	2	09	01		PROGRAM PENUNJANG URUSAN PEMERINTAHAN DAERAH KABUPATEN/KOTA	Rata-rata tingkat capaian kinerja kegiatan pada program penunjang urusan pemerintahan daerah	100% 82Indeks			100 %	4.866.866.223,00					100% 81,5Indeks	6.686.159.733,00			
2	09	01	2.0	1	Perencanaan, Penganggaran, dan Evaluasi Kinerja Perangkat Daerah	Jumlah dokumen perencanaan, penganggaran, evaluasi dan laporan kinerja	-			30 Dokumen	15.500.000,00			Memperkuat Stabilitas Polhukhankam Dan Transformasi Pelayanan Publik	PP7 - Peningkatan Ketertarikan, Ketertiban Umum dan peningkatan kualitas pelayanan publik bagi Masyarakat di Jawa Timur Meningkatkan Kualitas Pemerintahan dan Pelayanan Publik	-	18.000.000,00			

No	Kode					Urusan / Bidang Urusan / Program / Kegiatan / Sub Kegiatan	Indikator Program / Kegiatan / Sub Kegiatan	Target Akhir Periode Renstra OPD	Realisasi Capaian RENJA OPD	Prakiraan Capaian Target RENJA	Capaian Kinerja Dan Kerangka Pendanaan					Kelompok Sasaran	Prakiraan Maju Rencana Tahun 2025		PD Penanggung Jawab		
											Target 2024	Pagu Indikatif (Rp)	Lokasi	Sumber Dana	Prioritas		Target	Pagu Indikatif (Rp)			
															Nasional					Daerah	
2	09	01	2.0	000	1	Penyusunan Dokumen Perencanaan Perangkat Daerah					15 Dokumen	11.000.000,00	- Kab. Tulungagung, Semua Kecamatan, Semua Kel/Desa	DANA TRANSFER UMUM-DANA ALOKASI UMUM	Memperkuat Stabilitas Polhukhankam Dan Transformasi Pelayanan Publik	PP7 - Peningkatan Ketentraman, Ketertiban Umum dan peningkatan kualitas pelayanan publik bagi Masyarakat di Jawa Timur Meningkatkan Kualitas Pemerintahan dan Pelayanan Publik	DKP		12.000.000,00	DINAS KETAHANAN PANGAN	
2	09	01	2.0	000	7	Evaluasi Kinerja Perangkat Daerah					15 Laporan	4.500.000,00	- Kab. Tulungagung, Semua Kecamatan, Semua Kel/Desa	DANA TRANSFER UMUM-DANA ALOKASI UMUM	Memperkuat Stabilitas Polhukhankam Dan Transformasi Pelayanan Publik	PP7 - Peningkatan Ketentraman, Ketertiban Umum dan peningkatan kualitas pelayanan publik bagi Masyarakat di Jawa Timur Meningkatkan Kualitas Pemerintahan dan Pelayanan Publik	DKP		6.000.000,00	DINAS KETAHANAN PANGAN	
2	09	01	2.0	2	2	Administrasi Keuangan Perangkat Daerah					5 Dokumen	4.133.170.623,00			Memperkuat Stabilitas Polhukhankam Dan Transformasi Pelayanan Publik	PP7 - Peningkatan Ketentraman, Ketertiban Umum dan peningkatan kualitas pelayanan publik bagi Masyarakat di Jawa Timur Meningkatkan Kualitas Pemerintahan dan Pelayanan Publik	DKP	-	5.853.313.233,00		
2	09	01	2.0	000	2	1	Penyediaan Gaji dan Tunjangan ASN														
						Jumlah Orang Menerima Gaji dan Tunjangan ASN					33 Orang/bulan	4.063.720.623,00	- Kab. Tulungagung, Semua Kecamatan, Semua Kel/Desa	DANA TRANSFER UMUM-DANA ALOKASI UMUM	Memperkuat Stabilitas Polhukhankam Dan Transformasi Pelayanan Publik	PP7 - Peningkatan Ketentraman, Ketertiban Umum dan peningkatan kualitas pelayanan publik bagi Masyarakat di Jawa Timur Meningkatkan Kualitas Pemerintahan dan Pelayanan Publik	DKP		5.779.663.233,00	DINAS KETAHANAN PANGAN	
2	09	01	2.0	000	2	2	Penyediaan Administrasi Pelaksanaan Tugas ASN														
						Jumlah Dokumen Hasil Penyediaan Administrasi Pelaksanaan Tugas ASN					2 Dokumen	67.950.000,00	- Kab. Tulungagung, Semua Kecamatan, Semua Kel/Desa	DANA TRANSFER UMUM-DANA ALOKASI UMUM	Memperkuat Stabilitas Polhukhankam Dan Transformasi Pelayanan Publik	PP7 - Peningkatan Ketentraman, Ketertiban Umum dan peningkatan kualitas pelayanan publik bagi Masyarakat di Jawa Timur Meningkatkan Kualitas Pemerintahan dan Pelayanan Publik	DKP		72.000.000,00	DINAS KETAHANAN PANGAN	
2	09	01	2.0	000	2	4	Koordinasi dan Pelaksanaan Akuntansi SKPD														
						Jumlah Dokumen Koordinasi dan Pelaksanaan Akuntansi SKPD					1 Dokumen	1.500.000,00	- Kab. Tulungagung, Semua Kecamatan, Semua Kel/Desa	DANA TRANSFER UMUM-DANA ALOKASI UMUM	Memperkuat Stabilitas Polhukhankam Dan Transformasi Pelayanan Publik	PP7 - Peningkatan Ketentraman, Ketertiban Umum dan peningkatan kualitas pelayanan publik bagi Masyarakat di Jawa Timur Meningkatkan Kualitas Pemerintahan dan Pelayanan Publik	DKP		1.650.000,00	DINAS KETAHANAN PANGAN	
2	09	01	2.0	5		Administrasi Kepegawaian Perangkat Daerah					4 Dokumen	21.490.000,00			Memperkuat Stabilitas Polhukhankam Dan Transformasi Pelayanan Publik	PP7 - Peningkatan Ketentraman, Ketertiban Umum dan peningkatan kualitas pelayanan publik bagi Masyarakat di Jawa Timur Meningkatkan Kualitas Pemerintahan dan Pelayanan Publik	DKP	-	23.000.000,00		
2	09	01	2.0	000	5	2	Pengadaan Pakaian Dinas beserta Atribut Kelengkapannya														
						Jumlah Paket Pakaian Dinas beserta Atribut Kelengkapan					2 Paket	16.600.000,00	- Kab. Tulungagung, Semua Kecamatan, Semua Kel/Desa	DANA TRANSFER UMUM-DANA ALOKASI UMUM	Memperkuat Stabilitas Polhukhankam Dan Transformasi Pelayanan Publik	PP7 - Peningkatan Ketentraman, Ketertiban Umum dan peningkatan kualitas pelayanan publik bagi Masyarakat di Jawa Timur Meningkatkan Kualitas Pemerintahan dan Pelayanan Publik	DKP		17.500.000,00	DINAS KETAHANAN PANGAN	
2	09	01	2.0	000	5	9	Pendidikan dan Pelatihan Pegawai Berdasarkan Tugas dan Fungsi														
						Jumlah Pegawai Berdasarkan Tugas dan Fungsi yang Mengikuti Pendidikan dan Pelatihan					5 Orang	4.890.000,00	- Kab. Tulungagung, Semua Kecamatan, Semua Kel/Desa	DANA TRANSFER UMUM-DANA ALOKASI UMUM	Memperkuat Stabilitas Polhukhankam Dan Transformasi Pelayanan Publik	PP7 - Peningkatan Ketentraman, Ketertiban Umum dan peningkatan kualitas pelayanan publik bagi Masyarakat di Jawa Timur Meningkatkan Kualitas Pemerintahan dan Pelayanan Publik	DKP		5.500.000,00	DINAS KETAHANAN PANGAN	
2	09	01	2.0	6		Administrasi Umum Perangkat Daerah					100 %	124.770.000,00			Memperkuat Stabilitas Polhukhankam Dan Transformasi Pelayanan Publik	PP7 - Peningkatan Ketentraman, Ketertiban Umum dan peningkatan kualitas pelayanan publik bagi Masyarakat di Jawa Timur Meningkatkan Kualitas Pemerintahan dan Pelayanan Publik	DKP	-	151.292.500,00		
2	09	01	2.0	000	6	1	Penyediaan Komponen Instalasi Listrik/Penerangan Bangunan Kantor														

No	Kode	Urusan / Bidang Urusan / Program / Kegiatan / Sub Kegiatan	Indikator Program / Kegiatan / Sub Kegiatan	Target Akhir Periode Renstra OPD	Realisasi Capaian RENJA OPD	Prakiraan Capaian Target RENJA	Capaian Kinerja Dan Kerangka Pendanaan						Kelompok Sasaran	Prakiraan Maju Rencana Tahun 2025		PD Penanggung Jawab
							Target 2024	Pagu Indikatif (Rp)	Lokasi	Sumber Dana	Prioritas			Target	Pagu Indikatif (Rp)	
											Nasional	Daerah				
			Jumlah Paket Komponen Instalasi Listrik/Penerangan Bangunan Kantor yang Disediakan				0 Paket	3.735.600,00	- Kab. Tulungagung, Sumbergepol, Wonorejo	DANA TRANSFER UMUM-DANA ALOKASI UMUM	Memperkuat Stabilitas Polhukhankam Dan Transformasi Pelayanan Publik	PP7 - Peningkatan Ketertarikan, Ketertiban Umum dan peningkatan kualitas pelayanan publik bagi Masyarakat di Jawa Timur Meningkatkan Kualitas Pemerintahan dan Pelayanan Publik	DKP	4.750.000,00	DINAS KETAHANAN PANGAN	
			Jumlah Paket Komponen Instalasi Listrik/Penerangan Bangunan Kantor yang Disediakan				1 Paket	3.735.600,00	- Kab. Tulungagung, Sumbergepol, Wonorejo	DANA TRANSFER UMUM-DANA ALOKASI UMUM	Memperkuat Stabilitas Polhukhankam Dan Transformasi Pelayanan Publik	PP7 - Peningkatan Ketertarikan, Ketertiban Umum dan peningkatan kualitas pelayanan publik bagi Masyarakat di Jawa Timur Meningkatkan Kualitas Pemerintahan dan Pelayanan Publik	DKP	4.750.000,00	DINAS KETAHANAN PANGAN	
2	09	01	2.0	000	Penyediaan Peralatan dan Perlengkapan Kantor											
			Jumlah Paket Peralatan dan Perlengkapan Kantor yang Disediakan				4 Paket	38.300.000,00	- Kab. Tulungagung, Semua Kecamatan, Semua Kel/Desa	DANA TRANSFER UMUM-DANA ALOKASI UMUM	Memperkuat Stabilitas Polhukhankam Dan Transformasi Pelayanan Publik	PP7 - Peningkatan Ketertarikan, Ketertiban Umum dan peningkatan kualitas pelayanan publik bagi Masyarakat di Jawa Timur Meningkatkan Kualitas Pemerintahan dan Pelayanan Publik	DKP	46.750.000,00	DINAS KETAHANAN PANGAN	
2	09	01	2.0	000	Penyediaan Peralatan Rumah Tangga											
			Jumlah Paket Peralatan Rumah Tangga yang Disediakan				3 Paket	12.614.000,00	- Kab. Tulungagung, Sumbergepol, Wonorejo	DANA TRANSFER UMUM-DANA ALOKASI UMUM	Memperkuat Stabilitas Polhukhankam Dan Transformasi Pelayanan Publik	PP7 - Peningkatan Ketertarikan, Ketertiban Umum dan peningkatan kualitas pelayanan publik bagi Masyarakat di Jawa Timur Meningkatkan Kualitas Pemerintahan dan Pelayanan Publik	DKP	14.450.000,00	DINAS KETAHANAN PANGAN	
2	09	01	2.0	000	Penyediaan Barang Cetak dan Penggandaan											
			Jumlah Paket Barang Cetak dan Penggandaan yang Disediakan				2 Paket	9.245.000,00	- Kab. Tulungagung, Semua Kecamatan, Semua Kel/Desa	DANA TRANSFER UMUM-DANA ALOKASI UMUM	Memperkuat Stabilitas Polhukhankam Dan Transformasi Pelayanan Publik	PP7 - Peningkatan Ketertarikan, Ketertiban Umum dan peningkatan kualitas pelayanan publik bagi Masyarakat di Jawa Timur Meningkatkan Kualitas Pemerintahan dan Pelayanan Publik	DKP	15.250.000,00	DINAS KETAHANAN PANGAN	
2	09	01	2.0	000	Penyediaan Bahan/Material											
			Jumlah Paket Bahan/Material yang Disediakan				2 Paket	6.104.000,00	- Kab. Tulungagung, Semua Kecamatan, Semua Kel/Desa	DANA TRANSFER UMUM-DANA ALOKASI UMUM	Memperkuat Stabilitas Polhukhankam Dan Transformasi Pelayanan Publik	PP7 - Peningkatan Ketertarikan, Ketertiban Umum dan peningkatan kualitas pelayanan publik bagi Masyarakat di Jawa Timur Meningkatkan Kualitas Pemerintahan dan Pelayanan Publik	DKP	7.257.000,00	DINAS KETAHANAN PANGAN	
2	09	01	2.0	000	Fasilitasi Kunjungan Tamu											
			Jumlah Laporan Fasilitasi Kunjungan Tamu				18 Laporan	12.150.000,00	- Kab. Tulungagung, Semua Kecamatan, Semua Kel/Desa	DANA TRANSFER UMUM-DANA ALOKASI UMUM	Memperkuat Stabilitas Polhukhankam Dan Transformasi Pelayanan Publik	PP7 - Peningkatan Ketertarikan, Ketertiban Umum dan peningkatan kualitas pelayanan publik bagi Masyarakat di Jawa Timur Meningkatkan Kualitas Pemerintahan dan Pelayanan Publik	DKP	15.350.000,00	DINAS KETAHANAN PANGAN	
2	09	01	2.0	000	Penyelenggaraan Rapat Koordinasi dan Konsultasi SKPD											
			Jumlah Laporan Penyelenggaraan Rapat Koordinasi dan Konsultasi SKPD				14 Laporan	35.296.400,00	- Kab. Tulungagung, Semua Kecamatan, Semua Kel/Desa	DANA TRANSFER UMUM-DANA ALOKASI UMUM	Memperkuat Stabilitas Polhukhankam Dan Transformasi Pelayanan Publik	PP2 - Penguatan Konektivitas Antar Wilayah dalam Upaya Pemerataan Hasil Pembangunan serta Peningkatan Layanan Infrastruktur Meningkatkan Taraf Hidup dan Kesejahteraan Masyarakat	DKP	39.235.500,00	DINAS KETAHANAN PANGAN	
2	09	01	2.0	001	Dukungan Pelaksanaan Sistem Pemerintahan Berbasis Elektronik pada SKPD											
			Jumlah Dokumen Dukungan Pelaksanaan Sistem Pemerintahan Berbasis Elektronik pada SKPD				1 Dokumen	7.325.000,00	- Kab. Tulungagung, Sumbergepol, Wonorejo	DANA TRANSFER UMUM-DANA ALOKASI UMUM	Memperkuat Stabilitas Polhukhankam Dan Transformasi Pelayanan Publik	PP2 - Penguatan Konektivitas Antar Wilayah dalam Upaya Pemerataan Hasil Pembangunan serta Peningkatan Layanan Infrastruktur Meningkatkan Taraf Hidup dan Kesejahteraan Masyarakat	DKP	8.250.000,00	DINAS KETAHANAN PANGAN	
2	09	01	2.0	000	Pengadaan Barang Milik Daerah Penunjang Urusan Pemerintah Daerah											
			Jumlah barang milik daerah yang tersedia				2 Unit	223.300.000,00			Memperkuat Stabilitas Polhukhankam Dan Transformasi Pelayanan Publik	PP2 - Penguatan Konektivitas Antar Wilayah dalam Upaya Pemerataan Hasil Pembangunan serta Peningkatan Layanan Infrastruktur Meningkatkan Taraf Hidup dan Kesejahteraan Masyarakat	DKP	248.000.000,00		
2	09	01	2.0	000	Pengadaan Mebel											

No	Kode	Urusan / Bidang Urusan / Program / Kegiatan / Sub Kegiatan	Indikator Program / Kegiatan / Sub Kegiatan	Target Akhir Periode Renstra OPD	Realisasi Capaian RENJA OPD	Prakiraan Capaian Target RENJA	Capaian Kinerja Dan Kerangka Pendanaan						Kelompok Sasaran	Prakiraan Maju Rencana Tahun 2025		PD Penanggung Jawab
							Target 2024	Pagu Indikatif (Rp)	Lokasi	Sumber Dana	Prioritas			Target	Pagu Indikatif (Rp)	
											Nasional	Daerah				
			Jumlah Paket Mebel yang Disediakan				15 Unit	20.000.000,00	- Kab. Tulungagung, Semua Kecamatan, Semua Kel/Desa	DANA TRANSFER UMUM-DANA ALOKASI UMUM	Memperkuat Stabilitas Polhukhankam Dan Transformasi Pelayanan Publik	PP2 - Penguatan Konektivitas Antar Wilayah dalam Upaya Pemerataan Hasil Pembangunan serta Peningkatan Layanan Infrastruktur Meningkatkan Taraf Hidup dan Kesjahteraan Masyarakat	DKP		22.000.000,00	DINAS KETAHANAN PANGAN
2	09	01	2.0	000	Pengadaan Gedung Kantor atau Bangunan Lainnya											
			Jumlah Unit Gedung Kantor atau Bangunan Lainnya yang Disediakan				1 Unit	203.300.000,00	- Kab. Tulungagung, Semua Kecamatan, Semua Kel/Desa	DANA TRANSFER UMUM-DANA ALOKASI UMUM	Memperkuat Stabilitas Polhukhankam Dan Transformasi Pelayanan Publik	PP2 - Penguatan Konektivitas Antar Wilayah dalam Upaya Pemerataan Hasil Pembangunan serta Peningkatan Layanan Infrastruktur Meningkatkan Taraf Hidup dan Kesjahteraan Masyarakat	DKP		226.000.000,00	DINAS KETAHANAN PANGAN
2	09	01	2.0	008	Penyediaan Jasa Penunjang Urusan Pemerintahan Daerah	Jumlah dokumen jasa penunjang yang tersedia									270.754.000,00	
2	09	01	2.0	000	Penyediaan Jasa Surat Menyurat											
			Jumlah Laporan Penyediaan Jasa Surat Menyurat				1 Laporan	1.000.000,00	- Kab. Tulungagung, Semua Kecamatan, Semua Kel/Desa	DANA TRANSFER UMUM-DANA ALOKASI UMUM	Memperkuat Stabilitas Polhukhankam Dan Transformasi Pelayanan Publik	PP2 - Penguatan Konektivitas Antar Wilayah dalam Upaya Pemerataan Hasil Pembangunan serta Peningkatan Layanan Infrastruktur Meningkatkan Taraf Hidup dan Kesjahteraan Masyarakat	DKP		1.100.000,00	DINAS KETAHANAN PANGAN
2	09	01	2.0	000	Penyediaan Jasa Komunikasi, Sumber Daya Air dan Listrik											
			Jumlah Laporan Penyediaan Jasa Komunikasi, Sumber Daya Air dan Listrik yang Disediakan				4 Laporan	89.520.000,00	- Kab. Tulungagung, Semua Kecamatan, Semua Kel/Desa	DANA TRANSFER UMUM-DANA ALOKASI UMUM	Memperkuat Stabilitas Polhukhankam Dan Transformasi Pelayanan Publik	PP2 - Penguatan Konektivitas Antar Wilayah dalam Upaya Pemerataan Hasil Pembangunan serta Peningkatan Layanan Infrastruktur Meningkatkan Taraf Hidup dan Kesjahteraan Masyarakat	DKP		99.255.000,00	DINAS KETAHANAN PANGAN
2	09	01	2.0	000	Penyediaan Jasa Pelayanan Umum Kantor											
			Jumlah Laporan Penyediaan Jasa Pelayanan Umum Kantor yang Disediakan				3 Laporan	147.225.600,00	- Kab. Tulungagung, Semua Kecamatan, Semua Kel/Desa	DANA TRANSFER UMUM-DANA ALOKASI UMUM	Memperkuat Stabilitas Polhukhankam Dan Transformasi Pelayanan Publik	PP2 - Penguatan Konektivitas Antar Wilayah dalam Upaya Pemerataan Hasil Pembangunan serta Peningkatan Layanan Infrastruktur Meningkatkan Taraf Hidup dan Kesjahteraan Masyarakat	DKP		170.399.000,00	DINAS KETAHANAN PANGAN
2	09	01	2.0	009	Pemeliharaan Barang Milik Daerah Penunjang Urusan Pemerintahan Daerah	Persentase barang milik daerah yang terpelihara									121.800.000,00	
2	09	01	2.0	000	Penyediaan Jasa Pemeliharaan, Biaya Pemeliharaan, dan Pajak Kendaraan Perorangan Dinas atau Kendaraan Dinas Jabatan											
			Jumlah Kendaraan Perorangan Dinas atau Kendaraan Dinas Jabatan yang Dipelihara dan dibayarkan Pajaknya				5 Unit	70.850.000,00	- Kab. Tulungagung, Semua Kecamatan, Semua Kel/Desa	DANA TRANSFER UMUM-DANA ALOKASI UMUM	Memperkuat Stabilitas Polhukhankam Dan Transformasi Pelayanan Publik	PP2 - Penguatan Konektivitas Antar Wilayah dalam Upaya Pemerataan Hasil Pembangunan serta Peningkatan Layanan Infrastruktur Meningkatkan Taraf Hidup dan Kesjahteraan Masyarakat	DKP		77.150.000,00	DINAS KETAHANAN PANGAN
2	09	01	2.0	000	Penyediaan Jasa Pemeliharaan, Biaya Pemeliharaan, Pajak dan Perizinan Kendaraan Dinas Operasional atau Lapangan											
			Jumlah Kendaraan Dinas Operasional atau Lapangan yang Dipelihara dan dibayarkan Pajak dan Perizinannya				16 Unit	4.000.000,00	- Kab. Tulungagung, Semua Kecamatan, Semua Kel/Desa	DANA TRANSFER UMUM-DANA ALOKASI UMUM	Memperkuat Stabilitas Polhukhankam Dan Transformasi Pelayanan Publik	PP2 - Penguatan Konektivitas Antar Wilayah dalam Upaya Pemerataan Hasil Pembangunan serta Peningkatan Layanan Infrastruktur Meningkatkan Taraf Hidup dan Kesjahteraan Masyarakat	DKP		4.500.000,00	DINAS KETAHANAN PANGAN
2	09	01	2.0	000	Pemeliharaan/Rehabilitasi Gedung Kantor dan Bangunan Lainnya											
			Jumlah Gedung Kantor dan Bangunan Lainnya yang Dipelihara/Direhabilitasi				1 Unit	24.140.000,00	- Kab. Tulungagung, Semua Kecamatan, Semua Kel/Desa	DANA TRANSFER UMUM-DANA ALOKASI UMUM	Memperkuat Stabilitas Polhukhankam Dan Transformasi Pelayanan Publik	PP2 - Penguatan Konektivitas Antar Wilayah dalam Upaya Pemerataan Hasil Pembangunan serta Peningkatan Layanan Infrastruktur Meningkatkan Taraf Hidup dan Kesjahteraan Masyarakat	DKP		27.150.000,00	DINAS KETAHANAN PANGAN
2	09	01	2.0	001	Pemeliharaan/Rehabilitasi Sarana dan Prasarana Pendukung Gedung Kantor atau Bangunan Lainnya											

No	Kode					Urusan / Bidang Urusan / Program / Kegiatan / Sub Kegiatan	Indikator Program / Kegiatan / Sub Kegiatan	Target Akhir Periode Renstra OPD	Realisasi Capaian RENJA OPD	Prakiraan Capaian Target RENJA	Capaian Kinerja Dan Kerangka Pendanaan					Kelompok Sasaran	Prakiraan Maju Rencana Tahun 2025		PD Penanggung Jawab	
											Target 2024	Pagu Indikatif (Rp)	Lokasi	Sumber Dana	Prioritas		Target	Pagu Indikatif (Rp)		
															Nasional					Daerah
						Jumlah Sarana dan Prasarana Pendukung Gedung Kantor atau Bangunan Lainnya yang Dipelihara/Direhabilitasi				32 Unit	11.900.000,00	- Kab. Tulungagung, Semua Kecamatan, Semua Kel/Desa	DANA TRANSFER UMUM-DANA ALOKASI UMUM	Memperkuat Stabilitas Polhukhankam Dan Transformasi Pelayanan Publik	PP2 - Penguatan Konektivitas Antar Wilayah dalam Upaya Pemerataan Hasil Pembangunan serta Peningkatan Layanan Infrastruktur Meningkatkan Taraf Hidup dan Kesejahteraan Masyarakat	DKP	13.000.000,00	DINAS KETAHANAN PANGAN		
264	2	09	02			PROGRAM PENGELOLAAN SUMBER DAYA EKONOMI UNTUK KEDAULATAN dan KEMANDIRIAN PANGAN	Persentase Pemanfaatan Infrastruktur Pangan	100%		100 %	252.500.000,00					100%	247.500.000,00			
	2	09	02	2.0	1	Penyediaan Infrastruktur dan Seluruh Pendukung Kemandirian Pangan sesuai Kewenangan Daerah Kabupaten/Kota	Jumlah Infrastruktur dan sarana pendukung yang tersedia	-		74 Unit	252.500.000,00			Mengembangkan Wilayah Untuk Mengurangi Kesenjangan Dan Menjamin Pemerataan	PP2 - Penguatan Konektivitas Antar Wilayah dalam Upaya Pemerataan Hasil Pembangunan serta Peningkatan Layanan Infrastruktur Meningkatkan Taraf Hidup dan Kesejahteraan Masyarakat	Kelompok Binaan DKP	-	247.500.000,00		
	2	09	02	2.0	000	Penyediaan Infrastruktur Pendukung Kemandirian Pangan Lainnya														
						Jumlah Infrastruktur Pendukung Kemandirian Pangan yang Tersedia				6 Unit	20.000.000,00	- Kab. Tulungagung, Semua Kecamatan, Semua Kel/Desa - Kab. Tulungagung, Boyolangu, Kendalbulur - Kab. Tulungagung, Kauman, Paltan	DANA TRANSFER UMUM-DANA ALOKASI UMUM	Mengembangkan Wilayah Untuk Mengurangi Kesenjangan Dan Menjamin Pemerataan	PP2 - Penguatan Konektivitas Antar Wilayah dalam Upaya Pemerataan Hasil Pembangunan serta Peningkatan Layanan Infrastruktur Meningkatkan Taraf Hidup dan Kesejahteraan Masyarakat	Kelompok Binaan DKP		22.000.000,00	DINAS KETAHANAN PANGAN	
	2	09	02	2.0	000	Koordinasi dan Sinkronisasi Penyediaan Infrastruktur Logistik														
						Jumlah Koordinasi dan Sinkronisasi dalam rangka Penyediaan Infrastruktur Logistik				2 Laporan	12.500.000,00	- Kab. Tulungagung, Semua Kecamatan, Semua Kel/Desa	DANA TRANSFER UMUM-DANA ALOKASI UMUM	Mengembangkan Wilayah Untuk Mengurangi Kesenjangan Dan Menjamin Pemerataan	PP2 - Penguatan Konektivitas Antar Wilayah dalam Upaya Pemerataan Hasil Pembangunan serta Peningkatan Layanan Infrastruktur Meningkatkan Taraf Hidup dan Kesejahteraan Masyarakat	Kelompok Binaan DKP		5.500.000,00	DINAS KETAHANAN PANGAN	
	2	09	02	2.0	000	Penyediaan Infrastruktur Cadangan Pangan Pemerintah Kabupaten/Kota														
						Jumlah Infrastruktur Cadangan Pangan Pemerintah Kabupaten/Kota yang tersedia				68 unit	220.000.000,00	- Kab. Tulungagung, Semua Kecamatan, Semua Kel/Desa - Kab. Tulungagung, Ngantru, Paltan	DANA TRANSFER UMUM-DANA ALOKASI UMUM	Mengembangkan Wilayah Untuk Mengurangi Kesenjangan Dan Menjamin Pemerataan	PP2 - Penguatan Konektivitas Antar Wilayah dalam Upaya Pemerataan Hasil Pembangunan serta Peningkatan Layanan Infrastruktur Meningkatkan Taraf Hidup dan Kesejahteraan Masyarakat	Kelompok Binaan DKP		220.000.000,00	DINAS KETAHANAN PANGAN	
265	2	09	03			PROGRAM PENINGKATAN DIVERSIFIKASI DAN KETAHANAN PANGAN MASYARAKAT	Persentase Peningkatan Cadangan Pangan Skor Pola Pangan Harapan (PPH)	20% 93.75Skor		20 % 93.5 Skor	360.000.000,00						20% 93.6Skor	396.000.000,00		
	2	09	03	2.0	1	Penyediaan dan Penyaluran Pangan Pokok atau Pangan Lainnya sesuai dengan Kebutuhan Daerah Kabupaten/Kota dalam rangka Stabilitas Pasokan dan Harga Pangan	Jumlah Lembaga Pangan yang Dikembangkan	-		66 Lembaga	70.000.000,00			Mengembangkan Wilayah Untuk Mengurangi Kesenjangan Dan Menjamin Pemerataan	PP2 - Penguatan Konektivitas Antar Wilayah dalam Upaya Pemerataan Hasil Pembangunan serta Peningkatan Layanan Infrastruktur Meningkatkan Taraf Hidup dan Kesejahteraan Masyarakat	Kelompok Binaan DKP	-	77.000.000,00		
	2	09	03	2.0	000	Penyediaan Pangan Berbasis Sumber Daya Lokal														
						Pangan Berbasis Sumber Daya Lokal yang Tersedia				1 Laporan	10.000.000,00	- Kab. Tulungagung, Semua Kecamatan, Semua Kel/Desa - Kab. Tulungagung, Rejotangan, Blimbing	DANA TRANSFER UMUM-DANA ALOKASI UMUM	Mengembangkan Wilayah Untuk Mengurangi Kesenjangan Dan Menjamin Pemerataan	PP2 - Penguatan Konektivitas Antar Wilayah dalam Upaya Pemerataan Hasil Pembangunan serta Peningkatan Layanan Infrastruktur Meningkatkan Taraf Hidup dan Kesejahteraan Masyarakat	Kelompok Binaan DKP		11.000.000,00	DINAS KETAHANAN PANGAN	
	2	09	03	2.0	000	Koordinasi, Sinkronisasi dan Pelaksanaan Distribusi Pangan Pokok dan Pangan Lainnya														

No	Kode	Urusan / Bidang Urusan / Program / Kegiatan / Sub Kegiatan	Indikator Program / Kegiatan / Sub Kegiatan	Target Akhir Periode Renstra OPD	Realisasi Capaian RENJA OPD	Prakiraan Capaian Target RENJA	Capaian Kinerja Dan Kerangka Pendanaan						Kelompok Sasaran	Prakiraan Maju Rencana Tahun 2025		PD Penanggung Jawab
							Target 2024	Pagu Indikatif (Rp)	Lokasi	Sumber Dana	Prioritas			Target	Pagu Indikatif (Rp)	
											Nasional	Daerah				
			Jumlah Koordinasi, Sinkronisasi dan Pelaksanaan Distribusi Pangan Pokok dan Pangan Lainnya				1 Laporan	10.000.000,00	- Kab. Tulungagung, Semua Kecamatan, Semua Kel/Desa	DANA TRANSFER UMUM-DANA ALOKASI UMUM	Mengembangkan Wilayah Untuk Kesenjangan Dan Menjamin Pemerataan	Meningkatnya Taraf Hidup dan Kesejahteraan Masyarakat	Kelompok Binaan DKP	11.000.000,00	DINAS KETAHANAN PANGAN	
2	09 03	2.0 000 1 7	Peningkatan Ketahanan Pangan Keluarga													
			Jumlah Keluarga yang Mengikuti Peningkatan Ketahanan Pangan Keluarga				28 Keluarga	10.000.000,00	- Kab. Tulungagung, Semua Kecamatan, Semua Kel/Desa - Kab. Tulungagung, Pagerwojo, Kedungcangkrin	DANA TRANSFER UMUM-DANA ALOKASI UMUM	Mengembangkan Wilayah Untuk Kesenjangan Dan Menjamin Pemerataan	PP2 - Penguatan Konektivitas Antar Wilayah dalam Upaya Pemerataan Hasil Pembangunan serta Peningkatan Layanan Infrastruktur Meningkatkan Taraf Hidup dan Kesejahteraan Masyarakat	Kelompok Binaan DKP	11.000.000,00	DINAS KETAHANAN PANGAN	
2	09 03	2.0 000 1 8	Stabilisasi Pasokan dan Harga Pangan Tingkat Produsen dan Konsumen di Kabupaten/Kota													
			Jumlah kegiatan Stabilisasi Pasokan dan Harga Pangan Tingkat Produsen dan Konsumen di Kabupaten/Kota				20 laporan	10.000.000,00	- Kab. Tulungagung, Semua Kecamatan, Semua Kel/Desa	DANA TRANSFER UMUM-DANA ALOKASI UMUM	Mengembangkan Wilayah Untuk Kesenjangan Dan Menjamin Pemerataan	PP2 - Penguatan Konektivitas Antar Wilayah dalam Upaya Pemerataan Hasil Pembangunan serta Peningkatan Layanan Infrastruktur Meningkatkan Taraf Hidup dan Kesejahteraan Masyarakat	Kelompok Binaan DKP	11.000.000,00	DINAS KETAHANAN PANGAN	
2	09 03	2.0 001 1 0	Pengembangan Kelembagaan Distribusi Pangan Kabupaten/kota													
			Jumlah Kelembagaan Distribusi Pangan				46 Unit	10.000.000,00	- Kab. Tulungagung, Semua Kecamatan, Semua Kel/Desa	DANA TRANSFER UMUM-DANA ALOKASI UMUM	Mengembangkan Wilayah Untuk Kesenjangan Dan Menjamin Pemerataan	PP2 - Penguatan Konektivitas Antar Wilayah dalam Upaya Pemerataan Hasil Pembangunan serta Peningkatan Layanan Infrastruktur Meningkatkan Taraf Hidup dan Kesejahteraan Masyarakat	Kelompok Binaan DKP	11.000.000,00	DINAS KETAHANAN PANGAN	
2	09 03	2.0 001 1 2	Penyediaan Informasi Harga Pangan Tingkat Produsen dan Konsumen Wilayah Kabupaten/Kota													
			Informasi harga pangan tingkat Produsen dan Konsumen wilayah Kabupaten/Kota				52 Laporan	10.000.000,00	- Kab. Tulungagung, Semua Kecamatan, Semua Kel/Desa	DANA TRANSFER UMUM-DANA ALOKASI UMUM	Mengembangkan Wilayah Untuk Kesenjangan Dan Menjamin Pemerataan	PP2 - Penguatan Konektivitas Antar Wilayah dalam Upaya Pemerataan Hasil Pembangunan serta Peningkatan Layanan Infrastruktur Meningkatkan Taraf Hidup dan Kesejahteraan Masyarakat	Kelompok Binaan DKP	11.000.000,00	DINAS KETAHANAN PANGAN	
2	09 03	2.0 001 1 6	Penyusunan Neraca Bahan Makanan (NBM)													
			Informasi Neraca Bahan Makanan (NBM)				1 Dokumen	10.000.000,00	- Kab. Tulungagung, Semua Kecamatan, Semua Kel/Desa	DANA TRANSFER UMUM-DANA ALOKASI UMUM	Mengembangkan Wilayah Untuk Kesenjangan Dan Menjamin Pemerataan	PP2 - Penguatan Konektivitas Antar Wilayah dalam Upaya Pemerataan Hasil Pembangunan serta Peningkatan Layanan Infrastruktur Meningkatkan Taraf Hidup dan Kesejahteraan Masyarakat	Kelompok Binaan DKP	11.000.000,00	DINAS KETAHANAN PANGAN	
2	09 03	2.0 002 2	Pengelolaan dan Keseimbangan Cadangan Pangan Kabupaten/Kota													
			Jumlah cadangan pangan beras				36 Ton	160.000.000,00			Mengembangkan Wilayah Untuk Kesenjangan Dan Menjamin Pemerataan	PP2 - Penguatan Konektivitas Antar Wilayah dalam Upaya Pemerataan Hasil Pembangunan serta Peningkatan Layanan Infrastruktur Meningkatkan Taraf Hidup dan Kesejahteraan Masyarakat	Kelompok Binaan DKP	176.000.000,00		
2	09 03	2.0 000 2 3	Pengadaan Cadangan Pangan Pemerintah Kabupaten/Kota													
			Jumlah Cadangan Pangan Pemerintah Kabupaten/Kota				36 Ton	150.000.000,00	- Kab. Tulungagung, Semua Kecamatan, Semua Kel/Desa	DANA TRANSFER UMUM-DANA ALOKASI UMUM	Mengembangkan Wilayah Untuk Kesenjangan Dan Menjamin Pemerataan	PP2 - Penguatan Konektivitas Antar Wilayah dalam Upaya Pemerataan Hasil Pembangunan serta Peningkatan Layanan Infrastruktur Meningkatkan Taraf Hidup dan Kesejahteraan Masyarakat	Kelompok Binaan DKP	165.000.000,00	DINAS KETAHANAN PANGAN	
2	09 03	2.0 000 2 5	Penyaluran Cadangan Pangan Pemerintah Kab/Kota													
			Jumlah penyaluran Cadangan Pangan Pemerintah Kab/Kota				1 Ton	10.000.000,00	- Kab. Tulungagung, Semua Kecamatan, Semua Kel/Desa	DANA TRANSFER UMUM-DANA ALOKASI UMUM	Mengembangkan Wilayah Untuk Kesenjangan Dan Menjamin Pemerataan	PP2 - Penguatan Konektivitas Antar Wilayah dalam Upaya Pemerataan Hasil Pembangunan serta Peningkatan Layanan Infrastruktur Meningkatkan Taraf Hidup dan Kesejahteraan Masyarakat	Kelompok Binaan DKP	11.000.000,00	DINAS KETAHANAN PANGAN	
2	09 03	2.0 004	Pelaksanaan Pencapaian Target Konsumsi Pangan Perkapita/Tahun sesuai dengan Angka Kecukupan Gizi													
			Persentase Angka Kecukupan Energi				96.10 %	130.000.000,00			Mengembangkan Wilayah Untuk Kesenjangan Dan Menjamin Pemerataan	PP2 - Penguatan Konektivitas Antar Wilayah dalam Upaya Pemerataan Hasil Pembangunan serta Peningkatan Layanan Infrastruktur Meningkatkan Taraf Hidup dan Kesejahteraan Masyarakat	Kelompok Binaan DKP	143.000.000,00		

No	Kode					Urusan / Bidang Urusan / Program / Kegiatan / Sub Kegiatan	Indikator Program / Kegiatan / Sub Kegiatan	Target Akhir Periode Renstra OPD	Realisasi Capaian RENJA OPD	Prakiraan Capaian Target RENJA	Capaian Kinerja Dan Kerangka Pendanaan					Kelompok Sasaran	Prakiraan Maju Rencana Tahun 2025		PD Penanggung Jawab	
											Target 2024	Pagu Indikatif (Rp)	Lokasi	Sumber Dana	Prioritas		Target	Pagu Indikatif (Rp)		
															Nasional					Daerah
2	09	03	2.0	000	1	Penyusunan dan Penetapan Target Konsumsi Pangan Per Kapita Per Tahun					1 Dokumen	10.000.000,00	- Kab. Tulungagung, Semua Kecamatan, Semua Kel/Desa	DANA TRANSFER UMUM-DANA ALOKASI UMUM	Mengembangkan Wilayah Untuk Kesenjangan Dan Menjamin Pemerataan	PP2 - Penguatan Konektivitas Antar Wilayah dalam Upaya Pemerataan Hasil Pembangunan serta Peningkatan Layanan Infrastruktur Meningkatkan Taraf Hidup dan Kesejahteraan Masyarakat	Kelompok Binaan DKP	11.000.000,00	DINAS KETAHANAN PANGAN	
2	09	03	2.0	000	2	Pemberdayaan Masyarakat dalam Penganekaragaman Konsumsi Pangan Berbasis Sumber Daya Lokal					2 Laporan	110.000.000,00	- Kab. Tulungagung, Semua Kecamatan, Semua Kel/Desa	DANA TRANSFER UMUM-DANA ALOKASI UMUM	Mengembangkan Wilayah Untuk Kesenjangan Dan Menjamin Pemerataan	PP2 - Penguatan Konektivitas Antar Wilayah dalam Upaya Pemerataan Hasil Pembangunan serta Peningkatan Layanan Infrastruktur Meningkatkan Taraf Hidup dan Kesejahteraan Masyarakat	Kelompok Binaan DKP	121.000.000,00	DINAS KETAHANAN PANGAN	
2	09	03	2.0	000	3	Koordinasi dan Sinkronisasi Pemantauan dan Evaluasi Konsumsi per Kapita per Tahun					1 Laporan	10.000.000,00	- Kab. Tulungagung, Semua Kecamatan, Semua Kel/Desa	DANA TRANSFER UMUM-DANA ALOKASI UMUM	Mengembangkan Wilayah Untuk Kesenjangan Dan Menjamin Pemerataan	PP2 - Penguatan Konektivitas Antar Wilayah dalam Upaya Pemerataan Hasil Pembangunan serta Peningkatan Layanan Infrastruktur Meningkatkan Taraf Hidup dan Kesejahteraan Masyarakat	Kelompok Binaan DKP	11.000.000,00	DINAS KETAHANAN PANGAN	
266	2	09	04			PROGRAM PENANGANAN KERAWANAN PANGAN	Persentase Daerah Rentan Rawan Pangan	<5%			<5 %	90.000.000,00					<5%	104.000.000,00		
2	09	04	2.0		1	Penyusunan Peta Kerentanan dan Ketahanan Pangan Kecamatan	Jumlah peta kerentanan dan kerawanan pangan sesuai ketentuan/standar	-			2 Dokumen	5.000.000,00			Mengembangkan Wilayah Untuk Kesenjangan Dan Menjamin Pemerataan	PP2 - Penguatan Konektivitas Antar Wilayah dalam Upaya Pemerataan Hasil Pembangunan serta Peningkatan Layanan Infrastruktur Meningkatkan Taraf Hidup dan Kesejahteraan Masyarakat	Masyarakat Desa Rawan Pangan	8.000.000,00		
2	09	04	2.0	000	1	Penyusunan, Pemutakhiran dan Analisis Peta Ketahanan dan Kerentanan Pangan					1 Dokumen	5.000.000,00	- Kab. Tulungagung, Semua Kecamatan, Semua Kel/Desa	DANA TRANSFER UMUM-DANA ALOKASI UMUM	Mengembangkan Wilayah Untuk Kesenjangan Dan Menjamin Pemerataan	PP2 - Penguatan Konektivitas Antar Wilayah dalam Upaya Pemerataan Hasil Pembangunan serta Peningkatan Layanan Infrastruktur Meningkatkan Taraf Hidup dan Kesejahteraan Masyarakat	Masyarakat Desa Rawan Pangan	8.000.000,00	DINAS KETAHANAN PANGAN	
2	09	04	2.0		2	Penanganan Kerawanan Pangan Kewenangan Kabupaten/Kota	Jumlah Desa Rawan Pangan, Balita Stunting, Balita gizi kurang, Balita gakin dan Keluarga Kurang Beruntung yang ditangani	-			5 Desa	85.000.000,00			Mengembangkan Wilayah Untuk Kesenjangan Dan Menjamin Pemerataan	PP2 - Penguatan Konektivitas Antar Wilayah dalam Upaya Pemerataan Hasil Pembangunan serta Peningkatan Layanan Infrastruktur Meningkatkan Taraf Hidup dan Kesejahteraan Masyarakat	Masyarakat Desa Rawan Pangan	96.000.000,00		
2	09	04	2.0	000	2	Pelaksanaan Pengadaan, Pengelolaan, dan Penyaluran Cadangan Pangan pada Kerawanan Pangan yang Mencakup dalam 1 (satu) Daerah Kabupaten/Kota					1 Dokumen	20.000.000,00	- Semua Kota/Kab, Semua Kecamatan, Semua Kel/Desa	DANA TRANSFER UMUM-DANA ALOKASI UMUM	Mengembangkan Wilayah Untuk Kesenjangan Dan Menjamin Pemerataan	PP2 - Penguatan Konektivitas Antar Wilayah dalam Upaya Pemerataan Hasil Pembangunan serta Peningkatan Layanan Infrastruktur Meningkatkan Taraf Hidup dan Kesejahteraan Masyarakat	Masyarakat Desa Rawan Pangan	22.000.000,00	DINAS KETAHANAN PANGAN	
2	09	04	2.0	000	3	Koordinasi dan Sinkronisasi Penanganan Kerawanan Pangan dan Gizi Kabupaten/Kota					1 Laporan	10.000.000,00	- Kab. Tulungagung, Semua Kecamatan, Semua Kel/Desa	DANA TRANSFER UMUM-DANA ALOKASI UMUM	Mengembangkan Wilayah Untuk Kesenjangan Dan Menjamin Pemerataan	PP2 - Penguatan Konektivitas Antar Wilayah dalam Upaya Pemerataan Hasil Pembangunan serta Peningkatan Layanan Infrastruktur Meningkatkan Taraf Hidup dan Kesejahteraan Masyarakat	Masyarakat Desa Rawan Pangan	11.000.000,00	DINAS KETAHANAN PANGAN	
2	09	04	2.0	000	4	Pelaksanaan Intervensi Kewaspadaan Pangan dan Gizi					1 Dokumen	50.000.000,00	- Kab. Tulungagung, Semua Kecamatan, Semua Kel/Desa	DANA TRANSFER UMUM-DANA ALOKASI UMUM	Mengembangkan Wilayah Untuk Kesenjangan Dan Menjamin Pemerataan	PP2 - Penguatan Konektivitas Antar Wilayah dalam Upaya Pemerataan Hasil Pembangunan serta Peningkatan Layanan Infrastruktur Meningkatkan Taraf Hidup dan Kesejahteraan Masyarakat	Masyarakat Desa Rawan Pangan	55.000.000,00	DINAS KETAHANAN PANGAN	
2	09	04	2.0	000	5	Penyusunan Peta Situasi Kewaspadaan Pangan dan Gizi Kabupaten/Kota														

No	Kode	Urusan / Bidang Urusan / Program / Kegiatan / Sub Kegiatan	Indikator Program / Kegiatan / Sub Kegiatan	Target Akhir Periode Renstra OPD	Realisasi Capaian RENJA OPD	Prakiraan Capaian Target RENJA	Capaian Kinerja Dan Kerangka Pendanaan						Kelompok Sasaran	Prakiraan Maju Rencana Tahun 2025		PD Penanggung Jawab
							Target 2024	Pagu Indikatif (Rp)	Lokasi	Sumber Dana	Prioritas			Target	Pagu Indikatif (Rp)	
											Nasional	Daerah				
			Jumlah Peta Situasi Kewaspadaan Pangan dan Gizi Kabupaten/Kota				1 Dokumen	5.000.000,00	- Kab. Tulungagung, Semua Kecamatan, Semua Kel/Desa	DANA TRANSFER UMUM-DANA ALOKASI UMUM	Mengembangkan Wilayah Untuk Kesenjangan Dan Pemerataan	PP2 - Penguatan Konektivitas Antar Wilayah dalam Upaya Pemerataan Hasil Pembangunan serta Peningkatan Layanan Infrastruktur Meningkatkan Taraf Hidup dan Kesejahteraan Masyarakat	Masyarakat Desa Rawan Pangan	8.000.000,00	DINAS KETAHANAN PANGAN	
267	2 09 05	PROGRAM PENGAWASAN KEAMANAN PANGAN	Persentase Pangan Segar Aman dari Bahan Kimia	67%			58 %	40.000.000,00					62%	44.000.000,00		
	2 09 05 2.0 1	Pelaksanaan Pengawasan Keamanan Pangan Segar Daerah Kabupaten/Kota	Persentase pelaku usaha yang mengedarkan produk PSAT aman dan bermutu	-			27 %	40.000.000,00					-	44.000.000,00		
	2 09 05 2.0 1 000 4	Rekomendasi Keamanan Pangan Segar Asal Tumbuhan Daerah Kabupaten/Kota														
			Jumlah Rekomendasi Keamanan Pangan Segar Asal Tumbuhan Daerah Kabupaten/Kota				1 Dokumen	10.000.000,00	- Kab. Tulungagung, Semua Kecamatan, Semua Kel/Desa	DANA TRANSFER UMUM-DANA ALOKASI UMUM				11.000.000,00	DINAS KETAHANAN PANGAN	
	2 09 05 2.0 1 000 6	Rekomendasi Perizinan keamanan pangan segar asal tumbuhan														
			Jumlah Rekomendasi Perizinan keamanan pangan segar asal tumbuhan				1 Dokumen	10.000.000,00	- Kab. Tulungagung, Semua Kecamatan, Semua Kel/Desa	DANA TRANSFER UMUM-DANA ALOKASI UMUM				11.000.000,00	DINAS KETAHANAN PANGAN	
	2 09 05 2.0 1 000 7	Penyediaan Sarana Pengujian keamanan dan mutu pangan segar asal tumbuhan Daerah Kabupaten/Kota														
			Jumlah sarana pengujian keamanan dan mutu pangan segar asal tumbuhan daerah kabupaten/kota				1 Dokumen	10.000.000,00	- Kab. Tulungagung, Semua Kecamatan, Semua Kel/Desa	DANA TRANSFER UMUM-DANA ALOKASI UMUM				11.000.000,00	DINAS KETAHANAN PANGAN	
	2 09 05 2.0 1 000 9	Penguatan kelembagaan pengawas keamanan dan mutu pangan segar asal tumbuhan														
			Jumlah dokumen penguatan kelembagaan pengawas keamanan dan mutu pangan segar asal tumbuhan				1 Dokumen	10.000.000,00	- Kab. Tulungagung, Semua Kecamatan, Semua Kel/Desa	DANA TRANSFER UMUM-DANA ALOKASI UMUM				11.000.000,00	DINAS KETAHANAN PANGAN	
			DINAS KEPENDUDUKAN DAN PENCATATAN SIPIL						9.320.045.431,00						11.422.512.608,00	
			URUSAN PEMERINTAHAN WAJIB YANG TIDAK BERKAITAN DENGAN PELAYANAN DASAR						9.320.045.431,00						11.422.512.608,00	
			URUSAN PEMERINTAHAN BIDANG ADMINISTRASI KEPENDUDUKAN DAN PENCATATAN SIPIL						9.320.045.431,00						11.422.512.608,00	
268	2 12 01	PROGRAM PENUNJANG URUSAN PEMERINTAHAN DAERAH KABUPATEN/KOTA	Rata-rata tingkat capaian kinerja kegiatan pada program penunjang urusan pemerintahan daerah	100Prosentase 97Prosentase			100 Prosentase	8.820.045.431,00						100Prosentase 97Prosentase	10.138.512.608,00	
	2 12 01 2.0 1	Perencanaan, Penganggaran, dan Evaluasi Kinerja Perangkat Daerah	Jumlah Dokumen Perencanaan, Penganggaran, Evaluasi dan Laporan Kinerja	-			4 Dokumen	77.475.000,00			Memperkuat Stabilitas Polhukhankam Dan Transformasi Pelayanan Publik	PP7 - Peningkatan Ketertarikan, Ketertiban Umum dan peningkatan kualitas pelayanan publik bagi Masyarakat di Jawa Timur Meningkatkan Kualitas Pemerintahan dan Pelayanan Publik		60.600.000,00		
	2 12 01 2.0 1 000 1	Penyusunan Dokumen Perencanaan Perangkat Daerah														
			Jumlah Dokumen Perencanaan Perangkat Daerah				6 Dokumen	2.400.000,00	- Kab. Tulungagung, Semua Kecamatan, Semua Kel/Desa	DANA TRANSFER UMUM-DANA ALOKASI UMUM	Memperkuat Stabilitas Polhukhankam Dan Transformasi Pelayanan Publik	PP7 - Peningkatan Ketertarikan, Ketertiban Umum dan peningkatan kualitas pelayanan publik bagi Masyarakat di Jawa Timur Meningkatkan Kualitas Pemerintahan dan Pelayanan Publik		4.100.000,00	DINAS KEPENDUDUKAN DAN PENCATATAN SIPIL	
	2 12 01 2.0 1 000 2	Koordinasi dan Penyusunan Dokumen RKA-SKPD														
			Jumlah Dokumen RKA-SKPD dan Laporan Hasil Koordinasi Penyusunan Dokumen RKA-SKPD				6 Dokumen	1.800.000,00	- Kab. Tulungagung, Semua Kecamatan, Semua Kel/Desa	DANA TRANSFER UMUM-DANA ALOKASI UMUM	Memperkuat Stabilitas Polhukhankam Dan Transformasi Pelayanan Publik	PP7 - Peningkatan Ketertarikan, Ketertiban Umum dan peningkatan kualitas pelayanan publik bagi Masyarakat di Jawa Timur Meningkatkan Kualitas Pemerintahan dan Pelayanan Publik		3.300.000,00	DINAS KEPENDUDUKAN DAN PENCATATAN SIPIL	
	2 12 01 2.0 1 000 6	Koordinasi dan Penyusunan Laporan Capaian Kinerja dan Ikhtisar Realisasi Kinerja SKPD														
			Jumlah Laporan Capaian Kinerja dan Ikhtisar Realisasi Kinerja SKPD dan Laporan Hasil Koordinasi Penyusunan Laporan Capaian Kinerja dan Ikhtisar Realisasi Kinerja SKPD				2 Laporan	1.700.000,00	- Kab. Tulungagung, Semua Kecamatan, Semua Kel/Desa	DANA TRANSFER UMUM-DANA ALOKASI UMUM	Memperkuat Stabilitas Polhukhankam Dan Transformasi Pelayanan Publik	PP7 - Peningkatan Ketertarikan, Ketertiban Umum dan peningkatan kualitas pelayanan publik bagi Masyarakat di Jawa Timur Meningkatkan Kualitas Pemerintahan dan Pelayanan Publik		3.200.000,00	DINAS KEPENDUDUKAN DAN PENCATATAN SIPIL	

No	Kode					Urusan / Bidang Urusan / Program / Kegiatan / Sub Kegiatan	Indikator Program / Kegiatan / Sub Kegiatan	Target Akhir Periode Renstra OPD	Realisasi Capaian RENJA OPD	Prakiraan Capaian Target RENJA	Capaian Kinerja Dan Kerangka Pendanaan					Kelompok Sasaran	Prakiraan Maju Rencana Tahun 2025		PD Penanggung Jawab	
											Target 2024	Pagu Indikatif (Rp)	Lokasi	Sumber Dana	Prioritas		Target	Pagu Indikatif (Rp)		
															Nasional					Daerah
2	12	01	2.0	000	000	Evaluasi Kinerja Perangkat Daerah					6 Laporan	71.575.000,00	- Kab. Tulungagung, Semua Kecamatan, Semua Kel/Desa	DANA TRANSFER UMUM-DANA ALOKASI UMUM	Memperkuat Stabilitas Polhukhankam Dan Transformasi Pelayanan Publik	PP7 - Peningkatan Ketentraman, Ketertiban Umum dan peningkatan kualitas pelayanan publik bagi Masyarakat di Jawa Timur Meningkatkan Kualitas Pemerintahan dan Pelayanan Publik	-	50.000.000,00	DINAS KEPENDUDUKAN DAN PENCATATAN SIPIL	
2	12	01	2.0	000	000	Administrasi Keuangan Perangkat Daerah	Jumlah Dokumen Administrasi Keuangan	-			6 Dokumen	5.342.638.461,00			Memperkuat Stabilitas Polhukhankam Dan Transformasi Pelayanan Publik	PP7 - Peningkatan Ketentraman, Ketertiban Umum dan peningkatan kualitas pelayanan publik bagi Masyarakat di Jawa Timur Meningkatkan Kualitas Pemerintahan dan Pelayanan Publik	-	6.194.912.608,00		
2	12	01	2.0	000	000	Penyediaan Gaji dan Tunjangan ASN					50/14 Orang/bulan	5.220.758.461,00	- Kab. Tulungagung, Semua Kecamatan, Semua Kel/Desa	DANA TRANSFER UMUM-DANA ALOKASI UMUM	Memperkuat Stabilitas Polhukhankam Dan Transformasi Pelayanan Publik	PP7 - Peningkatan Ketentraman, Ketertiban Umum dan peningkatan kualitas pelayanan publik bagi Masyarakat di Jawa Timur Meningkatkan Kualitas Pemerintahan dan Pelayanan Publik	-	6.065.412.608,00	DINAS KEPENDUDUKAN DAN PENCATATAN SIPIL	
2	12	01	2.0	000	000	Penyediaan Administrasi Pelaksanaan Tugas ASN					12 Dokumen	121.080.000,00	- Kab. Tulungagung, Semua Kecamatan, Semua Kel/Desa	DANA TRANSFER UMUM-DANA ALOKASI UMUM	Memperkuat Stabilitas Polhukhankam Dan Transformasi Pelayanan Publik	PP7 - Peningkatan Ketentraman, Ketertiban Umum dan peningkatan kualitas pelayanan publik bagi Masyarakat di Jawa Timur Meningkatkan Kualitas Pemerintahan dan Pelayanan Publik	-	125.000.000,00	DINAS KEPENDUDUKAN DAN PENCATATAN SIPIL	
2	12	01	2.0	000	000	Koordinasi dan Penyusunan Laporan Keuangan Akhir Tahun SKPD					1 Laporan	800.000,00	- Kab. Tulungagung, Semua Kecamatan, Semua Kel/Desa	DANA TRANSFER UMUM-DANA ALOKASI UMUM	Memperkuat Stabilitas Polhukhankam Dan Transformasi Pelayanan Publik	PP7 - Peningkatan Ketentraman, Ketertiban Umum dan peningkatan kualitas pelayanan publik bagi Masyarakat di Jawa Timur Meningkatkan Kualitas Pemerintahan dan Pelayanan Publik	-	4.500.000,00	DINAS KEPENDUDUKAN DAN PENCATATAN SIPIL	
2	12	01	2.0	000	000	Administrasi Kepegawaian Perangkat Daerah	Jumlah Dokumen Administrasi Kepegawaian PD	-			90 Dokumen	231.490.000,00			Memperkuat Stabilitas Polhukhankam Dan Transformasi Pelayanan Publik	PP7 - Peningkatan Ketentraman, Ketertiban Umum dan peningkatan kualitas pelayanan publik bagi Masyarakat di Jawa Timur Meningkatkan Kualitas Pemerintahan dan Pelayanan Publik	-	475.000.000,00		
2	12	01	2.0	000	000	Pengadaan Pakaian Dinas beserta Atribut Kelengkapannya					3 Paket	60.000.000,00	- Kab. Tulungagung, Semua Kecamatan, Semua Kel/Desa	DANA TRANSFER UMUM-DANA ALOKASI UMUM	Memperkuat Stabilitas Polhukhankam Dan Transformasi Pelayanan Publik	PP7 - Peningkatan Ketentraman, Ketertiban Umum dan peningkatan kualitas pelayanan publik bagi Masyarakat di Jawa Timur Meningkatkan Kualitas Pemerintahan dan Pelayanan Publik	-	60.000.000,00	DINAS KEPENDUDUKAN DAN PENCATATAN SIPIL	
2	12	01	2.0	000	000	Pendidikan dan Pelatihan Pegawai Berdasarkan Tugas dan Fungsi					2 Orang	14.000.000,00	- Kab. Tulungagung, Semua Kecamatan, Semua Kel/Desa	DANA TRANSFER UMUM-DANA ALOKASI UMUM	Memperkuat Stabilitas Polhukhankam Dan Transformasi Pelayanan Publik	PP7 - Peningkatan Ketentraman, Ketertiban Umum dan peningkatan kualitas pelayanan publik bagi Masyarakat di Jawa Timur Meningkatkan Kualitas Pemerintahan dan Pelayanan Publik	-	20.000.000,00	DINAS KEPENDUDUKAN DAN PENCATATAN SIPIL	
2	12	01	2.0	000	000	Sosialisasi Peraturan Perundang-Undangan					38 Orang	0,00	- Kab. Tulungagung, Semua Kecamatan, Semua Kel/Desa	DANA TRANSFER UMUM, DANA TRANSFER KHUSUS-DANA ALOKASI KHUSUS NON RISIK	Memperkuat Stabilitas Polhukhankam Dan Transformasi Pelayanan Publik	PP7 - Peningkatan Ketentraman, Ketertiban Umum dan peningkatan kualitas pelayanan publik bagi Masyarakat di Jawa Timur Meningkatkan Kualitas Pemerintahan dan Pelayanan Publik	-	50.000.000,00	DINAS KEPENDUDUKAN DAN PENCATATAN SIPIL	
2	12	01	2.0	000	000	Bimbingan Teknis Implementasi Peraturan Perundang-Undangan														

No	Kode					Urusan / Bidang Urusan / Program / Kegiatan / Sub Kegiatan	Indikator Program / Kegiatan / Sub Kegiatan	Target Akhir Periode Renstra OPD	Realisasi Capaian RENJA OPD	Prakiraan Capaian Target RENJA	Capaian Kinerja Dan Kerangka Pendanaan					Kelompok Sasaran	Prakiraan Maju Rencana Tahun 2025		PD Penanggung Jawab	
											Target 2024	Pagu Indikatif (Rp)	Lokasi	Sumber Dana	Prioritas		Target	Pagu Indikatif (Rp)		
															Nasional					Daerah
						Jumlah Orang yang Mengikuti Bimbingan Teknis Implementasi Peraturan Perundang-Undangan				80 Orang	157.490.000,00	- Kab. Tulungagung, Semua Kecamatan, Semua Kel/Desa	DANA TRANSFER UMUM-DANA ALOKASI UMUM, DANA TRANSFER KHUSUS-DANA ALOKASI KHUSUS NON FISIK	Memperkuat Stabilitas Polhukhankam Dan Transformasi Pelayanan Publik	PP7 - Peningkatan Ketertarikan, Ketertiban Umum dan peningkatan kualitas pelayanan publik bagi Masyarakat di Jawa Timur Meningkatkan Kualitas Pemerintahan dan Pelayanan Publik		345.000.000,00	DINAS KEPENDUDUKAN DAN PENCATATAN SIPIL		
2	12	01	2.0	6	Administrasi Umum Perangkat Daerah	Persentase penyediaan administrasi umum yang sesuai SOP	-			90 Prosentase	1.783.993.800,00			Memperkuat Stabilitas Polhukhankam Dan Transformasi Pelayanan Publik	PP7 - Peningkatan Ketertarikan, Ketertiban Umum dan peningkatan kualitas pelayanan publik bagi Masyarakat di Jawa Timur Meningkatkan Kualitas Pemerintahan dan Pelayanan Publik		1.880.000.000,00			
2	12	01	2.0	6	000	Penyediaan Komponen Instalasi Listrik/Penerangan Bangunan Kantor														
						Jumlah Paket Komponen Instalasi Listrik/Penerangan Bangunan Kantor yang Disediakan				1 Paket	15.402.000,00	- Kab. Tulungagung, Semua Kecamatan, Semua Kel/Desa	DANA TRANSFER UMUM-DANA ALOKASI UMUM	Memperkuat Stabilitas Polhukhankam Dan Transformasi Pelayanan Publik	PP7 - Peningkatan Ketertarikan, Ketertiban Umum dan peningkatan kualitas pelayanan publik bagi Masyarakat di Jawa Timur Meningkatkan Kualitas Pemerintahan dan Pelayanan Publik		16.000.000,00	DINAS KEPENDUDUKAN DAN PENCATATAN SIPIL		
2	12	01	2.0	6	000	Penyediaan Peralatan dan Perlengkapan Kantor														
						Jumlah Paket Peralatan dan Perlengkapan Kantor yang Disediakan				1 Paket	1.449.852.800,00	- Kab. Tulungagung, Semua Kecamatan, Semua Kel/Desa	DANA TRANSFER UMUM-DANA ALOKASI UMUM, DANA TRANSFER KHUSUS-DANA ALOKASI KHUSUS NON FISIK	Memperkuat Stabilitas Polhukhankam Dan Transformasi Pelayanan Publik	PP7 - Peningkatan Ketertarikan, Ketertiban Umum dan peningkatan kualitas pelayanan publik bagi Masyarakat di Jawa Timur Meningkatkan Kualitas Pemerintahan dan Pelayanan Publik		1.511.000.000,00	DINAS KEPENDUDUKAN DAN PENCATATAN SIPIL		
2	12	01	2.0	6	000	Penyediaan Peralatan Rumah Tangga														
						Jumlah Paket Peralatan Rumah Tangga yang Disediakan				10 Paket	30.949.000,00	- Kab. Tulungagung, Semua Kecamatan, Semua Kel/Desa	DANA TRANSFER UMUM-DANA ALOKASI UMUM	Memperkuat Stabilitas Polhukhankam Dan Transformasi Pelayanan Publik	PP7 - Peningkatan Ketertarikan, Ketertiban Umum dan peningkatan kualitas pelayanan publik bagi Masyarakat di Jawa Timur Meningkatkan Kualitas Pemerintahan dan Pelayanan Publik		27.000.000,00	DINAS KEPENDUDUKAN DAN PENCATATAN SIPIL		
2	12	01	2.0	6	000	Penyediaan Bahan Logistik Kantor														
						Jumlah Paket Bahan Logistik Kantor yang Disediakan				12 Paket	42.225.000,00	- Kab. Tulungagung, Semua Kecamatan, Semua Kel/Desa	DANA TRANSFER UMUM-DANA ALOKASI UMUM	Memperkuat Stabilitas Polhukhankam Dan Transformasi Pelayanan Publik	PP7 - Peningkatan Ketertarikan, Ketertiban Umum dan peningkatan kualitas pelayanan publik bagi Masyarakat di Jawa Timur Meningkatkan Kualitas Pemerintahan dan Pelayanan Publik		55.000.000,00	DINAS KEPENDUDUKAN DAN PENCATATAN SIPIL		
2	12	01	2.0	6	000	Penyediaan Barang Cetak dan Penggandaan														
						Jumlah Paket Barang Cetak dan Penggandaan yang Disediakan				1 Paket	42.180.000,00	- Kab. Tulungagung, Semua Kecamatan, Semua Kel/Desa	DANA TRANSFER UMUM-DANA ALOKASI UMUM	Memperkuat Stabilitas Polhukhankam Dan Transformasi Pelayanan Publik	PP7 - Peningkatan Ketertarikan, Ketertiban Umum dan peningkatan kualitas pelayanan publik bagi Masyarakat di Jawa Timur Meningkatkan Kualitas Pemerintahan dan Pelayanan Publik		55.000.000,00	DINAS KEPENDUDUKAN DAN PENCATATAN SIPIL		
2	12	01	2.0	6	000	Fasilitasi Kunjungan Tamu														
						Jumlah Laporan Fasilitasi Kunjungan Tamu				10 Laporan	10.640.000,00	- Kab. Tulungagung, Semua Kecamatan, Semua Kel/Desa	DANA TRANSFER UMUM-DANA ALOKASI UMUM	Memperkuat Stabilitas Polhukhankam Dan Transformasi Pelayanan Publik	PP7 - Peningkatan Ketertarikan, Ketertiban Umum dan peningkatan kualitas pelayanan publik bagi Masyarakat di Jawa Timur Meningkatkan Kualitas Pemerintahan dan Pelayanan Publik		16.000.000,00	DINAS KEPENDUDUKAN DAN PENCATATAN SIPIL		
2	12	01	2.0	6	000	Penyelenggaraan Rapat Koordinasi dan Konsultasi SKPD														

No	Kode					Urusan / Bidang Urusan / Program / Kegiatan / Sub Kegiatan	Indikator Program / Kegiatan / Sub Kegiatan	Target Akhir Periode Renstra OPD	Realisasi Capaian RENJA OPD	Prakiraan Capaian Target RENJA	Capaian Kinerja Dan Kerangka Pendanaan					Kelompok Sasaran	Prakiraan Maju Rencana Tahun 2025		PD Penanggung Jawab	
											Target 2024	Pagu Indikatif (Rp)	Lokasi	Sumber Dana	Prioritas		Target	Pagu Indikatif (Rp)		
															Nasional					Daerah
						Jumlah Laporan Penyelenggaraan Rapat Koordinasi dan Konsultasi SKPD				28 Laporan	192.745.000,00	- Kab. Tulungagung, Semua Kecamatan, Semua Kel/Desa	DANA TRANSFER UMUM-DANA ALOKASI UMUM, DANA TRANSFER KHUSUS-DANA ALOKASI KHUSUS NON PSHK	Memperkuat Stabilitas Polhukhankam Dan Transformasi Pelayanan Publik	PP7 - Peningkatan Ketentraman, Ketertiban Umum dan peningkatan kualitas pelayanan publik bagi Masyarakat di Jawa Timur Meningkatkan Kualitas Pemerintahan dan Pelayanan Publik		200.000.000,00	DINAS KEPENDUDUKAN DAN PENCATATAN SIPIL		
2	12	01	2.0	7	Pengadaan Barang Milik Daerah Penunjang Urusan Pemerintah Daerah	Jumlah barang milik daerah yang tersedia	-			1 Unit	200.000.000,00			Memperkuat Stabilitas Polhukhankam Dan Transformasi Pelayanan Publik	PP7 - Peningkatan Ketentraman, Ketertiban Umum dan peningkatan kualitas pelayanan publik bagi Masyarakat di Jawa Timur Meningkatkan Kualitas Pemerintahan dan Pelayanan Publik		255.000.000,00			
2	12	01	2.0	7	000	Pengadaan Kendaraan Dinas Operasional atau Lapangan														
						Jumlah Unit Kendaraan Dinas Operasional atau Lapangan yang Disediakan				1 Unit	0,00	- Kab. Tulungagung, Semua Kecamatan, Semua Kel/Desa	DANA TRANSFER UMUM-DANA ALOKASI UMUM	Memperkuat Stabilitas Polhukhankam Dan Transformasi Pelayanan Publik	PP7 - Peningkatan Ketentraman, Ketertiban Umum dan peningkatan kualitas pelayanan publik bagi Masyarakat di Jawa Timur Meningkatkan Kualitas Pemerintahan dan Pelayanan Publik		0,00	DINAS KEPENDUDUKAN DAN PENCATATAN SIPIL		
2	12	01	2.0	7	001	Pengadaan Sarana dan Prasarana Pendukung Gedung Kantor atau Bangunan Lainnya														
						Jumlah Unit Sarana dan Prasarana Pendukung Gedung Kantor atau Bangunan Lainnya yang Disediakan				1 Unit	200.000.000,00	- Kab. Tulungagung, Semua Kecamatan, Semua Kel/Desa	DANA TRANSFER UMUM-DANA ALOKASI UMUM	Memperkuat Stabilitas Polhukhankam Dan Transformasi Pelayanan Publik	PP7 - Peningkatan Ketentraman, Ketertiban Umum dan peningkatan kualitas pelayanan publik bagi Masyarakat di Jawa Timur Meningkatkan Kualitas Pemerintahan dan Pelayanan Publik		255.000.000,00	DINAS KEPENDUDUKAN DAN PENCATATAN SIPIL		
2	12	01	2.0	8	Penyediaan Jasa Penunjang Urusan Pemerintahan Daerah	Prosentase Atas Penunjang Yang Tersedia	-			95 Prosentase	986.442.170,00			Memperkuat Stabilitas Polhukhankam Dan Transformasi Pelayanan Publik	PP7 - Peningkatan Ketentraman, Ketertiban Umum dan peningkatan kualitas pelayanan publik bagi Masyarakat di Jawa Timur Meningkatkan Kualitas Pemerintahan dan Pelayanan Publik		943.000.000,00			
2	12	01	2.0	8	001	Penyediaan Jasa Surat Menyurat														
						Jumlah Laporan Penyediaan Jasa Surat Menyurat				12 Laporan	10.000.000,00	- Kab. Tulungagung, Semua Kecamatan, Semua Kel/Desa	DANA TRANSFER UMUM-DANA ALOKASI UMUM	Memperkuat Stabilitas Polhukhankam Dan Transformasi Pelayanan Publik	PP7 - Peningkatan Ketentraman, Ketertiban Umum dan peningkatan kualitas pelayanan publik bagi Masyarakat di Jawa Timur Meningkatkan Kualitas Pemerintahan dan Pelayanan Publik		12.000.000,00	DINAS KEPENDUDUKAN DAN PENCATATAN SIPIL		
2	12	01	2.0	8	000	Penyediaan Jasa Komunikasi, Sumber Daya Air dan Listrik														
						Jumlah Laporan Penyediaan Jasa Komunikasi, Sumber Daya Air dan Listrik yang Disediakan				12 Laporan	134.218.170,00	- Kab. Tulungagung, Semua Kecamatan, Semua Kel/Desa	DANA TRANSFER UMUM-DANA ALOKASI UMUM	Memperkuat Stabilitas Polhukhankam Dan Transformasi Pelayanan Publik	PP7 - Peningkatan Ketentraman, Ketertiban Umum dan peningkatan kualitas pelayanan publik bagi Masyarakat di Jawa Timur Meningkatkan Kualitas Pemerintahan dan Pelayanan Publik		160.000.000,00	DINAS KEPENDUDUKAN DAN PENCATATAN SIPIL		
2	12	01	2.0	8	000	Penyediaan Jasa Peralatan dan Perlengkapan Kantor														
						Jumlah Laporan Penyediaan Jasa Peralatan dan Perlengkapan Kantor yang Disediakan				12 Laporan	0,00	- Kab. Tulungagung, Semua Kecamatan, Semua Kel/Desa	DANA TRANSFER UMUM-DANA ALOKASI UMUM	Memperkuat Stabilitas Polhukhankam Dan Transformasi Pelayanan Publik	PP7 - Peningkatan Ketentraman, Ketertiban Umum dan peningkatan kualitas pelayanan publik bagi Masyarakat di Jawa Timur Meningkatkan Kualitas Pemerintahan dan Pelayanan Publik		1.000.000,00	DINAS KEPENDUDUKAN DAN PENCATATAN SIPIL		
2	12	01	2.0	8	000	Penyediaan Jasa Pelayanan Umum Kantor														
						Jumlah Laporan Penyediaan Jasa Pelayanan Umum Kantor yang Disediakan				12 Laporan	842.224.000,00	- Kab. Tulungagung, Semua Kecamatan, Semua Kel/Desa	DANA TRANSFER UMUM-DANA ALOKASI UMUM, DANA TRANSFER KHUSUS-DANA ALOKASI KHUSUS NON PSHK	Memperkuat Stabilitas Polhukhankam Dan Transformasi Pelayanan Publik	PP7 - Peningkatan Ketentraman, Ketertiban Umum dan peningkatan kualitas pelayanan publik bagi Masyarakat di Jawa Timur Meningkatkan Kualitas Pemerintahan dan Pelayanan Publik		770.000.000,00	DINAS KEPENDUDUKAN DAN PENCATATAN SIPIL		

No	Kode					Urusan / Bidang Urusan / Program / Kegiatan / Sub Kegiatan	Indikator Program / Kegiatan / Sub Kegiatan	Target Akhir Periode Renstra OPD	Realisasi Capaian RENJA OPD	Prakiraan Capaian Target RENJA	Capaian Kinerja Dan Kerangka Pendanaan				Kelompok Sasaran	Prakiraan Maju Rencana Tahun 2025		PD Penanggung Jawab		
											Target 2024	Pagu Indikatif (Rp)	Lokasi	Sumber Dana		Prioritas			Target	Pagu Indikatif (Rp)
																Nasional	Daerah			
2	12	01	2.0	9		Pemeliharaan Barang Milik Daerah Penunjang Urusan Pemerintahan Daerah	Prosentase Barang Milik Daerah Yang Terpelihara	-			90 Prosentase	198.006.000,00			Memperkuat Stabilitas Polhukhankam Dan Transformasi Pelayanan Publik	PP7 - Peningkatan Ketentraman, Ketertiban Umum dan peningkatan kualitas pelayanan publik bagi Masyarakat di Jawa Timur Meningkatkan Kualitas Pemerintahan dan Pelayanan Publik	-	330.000.000,00		
2	12	01	2.0	000	9	1	Penyediaan Jasa Pemeliharaan, Biaya Pemeliharaan, dan Pajak Kendaraan Perorangan Dinas atau Kendaraan Dinas Jabatan													
							Jumlah Kendaraan Perorangan Dinas atau Kendaraan Dinas Jabatan yang Dipelihara dan dibayarkan Pajaknya				5 Unit	44.510.000,00	- Kab. Tulungagung, Semua Kecamatan, Semua Kel/Desa	DANA TRANSFER UMUM-DANA ALOKASI UMUM	Memperkuat Stabilitas Polhukhankam Dan Transformasi Pelayanan Publik	PP7 - Peningkatan Ketentraman, Ketertiban Umum dan peningkatan kualitas pelayanan publik bagi Masyarakat di Jawa Timur Meningkatkan Kualitas Pemerintahan dan Pelayanan Publik	-	55.000.000,00	DINAS KEPENDUDUKAN DAN PENCATATAN SIPIL	
2	12	01	2.0	000	9	2	Penyediaan Jasa Pemeliharaan, Biaya Pemeliharaan, Pajak dan Perizinan Kendaraan Dinas Operasional atau Lapangan													
							Jumlah Kendaraan Dinas Operasional atau Lapangan yang Dipelihara dan dibayarkan Pajak dan Perizinannya				5 Unit	59.200.000,00	- Kab. Tulungagung, Semua Kecamatan, Semua Kel/Desa	DANA TRANSFER UMUM-DANA ALOKASI UMUM	Memperkuat Stabilitas Polhukhankam Dan Transformasi Pelayanan Publik	PP7 - Peningkatan Ketentraman, Ketertiban Umum dan peningkatan kualitas pelayanan publik bagi Masyarakat di Jawa Timur Meningkatkan Kualitas Pemerintahan dan Pelayanan Publik	-	65.000.000,00	DINAS KEPENDUDUKAN DAN PENCATATAN SIPIL	
2	12	01	2.0	000	9	5	Pemeliharaan Mebel													
							Jumlah Mebel yang Dipelihara				25 Unit	0,00	- Kab. Tulungagung, Semua Kecamatan, Semua Kel/Desa	DANA TRANSFER UMUM-DANA ALOKASI UMUM	Memperkuat Stabilitas Polhukhankam Dan Transformasi Pelayanan Publik	PP7 - Peningkatan Ketentraman, Ketertiban Umum dan peningkatan kualitas pelayanan publik bagi Masyarakat di Jawa Timur Meningkatkan Kualitas Pemerintahan dan Pelayanan Publik	-	5.000.000,00	DINAS KEPENDUDUKAN DAN PENCATATAN SIPIL	
2	12	01	2.0	000	9	6	Pemeliharaan Peralatan dan Mesin Lainnya													
							Jumlah Peralatan dan Mesin Lainnya yang Dipelihara				20 Unit	44.296.000,00	- Kab. Tulungagung, Semua Kecamatan, Semua Kel/Desa	DANA TRANSFER UMUM-DANA ALOKASI UMUM	Memperkuat Stabilitas Polhukhankam Dan Transformasi Pelayanan Publik	PP7 - Peningkatan Ketentraman, Ketertiban Umum dan peningkatan kualitas pelayanan publik bagi Masyarakat di Jawa Timur Meningkatkan Kualitas Pemerintahan dan Pelayanan Publik	-	55.000.000,00	DINAS KEPENDUDUKAN DAN PENCATATAN SIPIL	
2	12	01	2.0	000	9	9	Pemeliharaan/Rehabilitasi Gedung Kantor dan Bangunan Lainnya													
							Jumlah Gedung Kantor dan Bangunan Lainnya yang Dipelihara/Direhabilitasi				1 Unit	50.000.000,00	- Kab. Tulungagung, Semua Kecamatan, Semua Kel/Desa	DANA TRANSFER UMUM-DANA ALOKASI UMUM	Memperkuat Stabilitas Polhukhankam Dan Transformasi Pelayanan Publik	PP7 - Peningkatan Ketentraman, Ketertiban Umum dan peningkatan kualitas pelayanan publik bagi Masyarakat di Jawa Timur Meningkatkan Kualitas Pemerintahan dan Pelayanan Publik	-	100.000.000,00	DINAS KEPENDUDUKAN DAN PENCATATAN SIPIL	
2	12	01	2.0	001	9	0	Pemeliharaan/Rehabilitasi Sarana dan Prasarana Gedung Kantor atau Bangunan Lainnya													
							Jumlah Sarana dan Prasarana Gedung Kantor atau Bangunan Lainnya yang Dipelihara/Direhabilitasi				1 Unit	0,00	- Kab. Tulungagung, Semua Kecamatan, Semua Kel/Desa	DANA TRANSFER UMUM-DANA ALOKASI UMUM	Memperkuat Stabilitas Polhukhankam Dan Transformasi Pelayanan Publik	PP7 - Peningkatan Ketentraman, Ketertiban Umum dan peningkatan kualitas pelayanan publik bagi Masyarakat di Jawa Timur Meningkatkan Kualitas Pemerintahan dan Pelayanan Publik	-	50.000.000,00	DINAS KEPENDUDUKAN DAN PENCATATAN SIPIL	
269	2	12	02				PROGRAM PENDAFTARAN PENDUDUK	Prosentase kepemilikan dokumen pendaftaran penduduk	87Prosentase 68Prosen 69%		68 %	160.000.000,00						86,5Prosentase 68Prosen 69%	549.000.000,00	
2	12	02	2.0				Pelayanan Pendaftaran Penduduk	Jumlah Dokumen Pendaftaran Penduduk	-		1 Dokumen	40.000.000,00			Memperkuat Stabilitas Polhukhankam Dan Transformasi Pelayanan Publik	PP7 - Peningkatan Ketentraman, Ketertiban Umum dan peningkatan kualitas pelayanan publik bagi Masyarakat di Jawa Timur Meningkatkan Kualitas Pemerintahan dan Pelayanan Publik	-	85.000.000,00		
2	12	02	2.0	000			Pendataan Penduduk Non Permanen dan Rentan Administrasi Kependudukan													
							Jumlah Dokumen Hasil Pendataan Penduduk Non Permanen dan Rentan Administrasi Kependudukan				15 Dokumen	40.000.000,00	- Kab. Tulungagung, Semua Kecamatan, Semua Kel/Desa	DANA TRANSFER UMUM-DANA ALOKASI UMUM	Memperkuat Stabilitas Polhukhankam Dan Transformasi Pelayanan Publik	PP7 - Peningkatan Ketentraman, Ketertiban Umum dan peningkatan kualitas pelayanan publik bagi Masyarakat di Jawa Timur Meningkatkan Kualitas Pemerintahan dan Pelayanan Publik	-	40.000.000,00	DINAS KEPENDUDUKAN DAN PENCATATAN SIPIL	
2	12	02	2.0	000			Peningkatan Pelayanan Pendaftaran Penduduk													

No	Kode	Urusan / Bidang Urusan / Program / Kegiatan / Sub Kegiatan	Indikator Program / Kegiatan / Sub Kegiatan	Target Akhir Periode Renstra OPD	Realisasi Capaian RENJA OPD	Prakiraan Capaian Target RENJA	Capaian Kinerja Dan Kerangka Pendanaan						Kelompok Sasaran	Prakiraan Maju Rencana Tahun 2025		PD Penanggung Jawab		
							Target 2024	Pagu Indikatif (Rp)	Lokasi	Sumber Dana	Prioritas			Target	Pagu Indikatif (Rp)			
											Nasional	Daerah						
			Jumlah Laporan Hasil Peningkatan Pelayanan Pendaftaran Penduduk				1 Laporan	0,00	- Kab. Tulungagung, Semua Kecamatan, Semua Kel/Desa	DANA TRANSFER UMUM-DANA ALOKASI UMUM	Memperkuat Stabilitas Polhukhankam Dan Transformasi Pelayanan Publik	PP7 - Peningkatan Ketentraman, Ketertiban Umum dan peningkatan kualitas pelayanan publik bagi Masyarakat di Jawa Timur Meningkatkan Kualitas Pemerintahan dan Pelayanan Publik		20.000.000,00	DINAS KEPENDUDUKAN DAN PENCATATAN SIPIL			
2	12	02	2.0	000	Penerbitan Dokumen Atas Hasil Pelaporan Peristiwa Kependudukan													
			Jumlah Laporan Penerbitan Dokumen Atas Hasil Pelaporan Peristiwa Kependudukan				0 Laporan	0,00		DANA TRANSFER UMUM-DANA ALOKASI UMUM	Memperkuat Stabilitas Polhukhankam Dan Transformasi Pelayanan Publik	PP7 - Peningkatan Ketentraman, Ketertiban Umum dan peningkatan kualitas pelayanan publik bagi Masyarakat di Jawa Timur Meningkatkan Kualitas Pemerintahan dan Pelayanan Publik		25.000.000,00	DINAS KEPENDUDUKAN DAN PENCATATAN SIPIL			
2	12	02	2.0	2	Penataan Pendaftaran Penduduk	Prosentase ketersediaan blanko dan dokumen pendaftaran penduduk	-				97 %	40.000.000,00		Memperkuat Stabilitas Polhukhankam Dan Transformasi Pelayanan Publik	PP7 - Peningkatan Ketentraman, Ketertiban Umum dan peningkatan kualitas pelayanan publik bagi Masyarakat di Jawa Timur Meningkatkan Kualitas Pemerintahan dan Pelayanan Publik		15.000.000,00	
2	12	02	2.0	000	Pengadaan Dokumen Kependudukan selain Blangko KTP-El, Formulir, dan Buku Terkait Pendaftaran Penduduk Sesuai dengan Kebutuhan													
			Jumlah Dokumen Kependudukan selain Blangko KTP-El, Formulir, dan Buku Terkait Pendaftaran Penduduk Sesuai dengan Kebutuhan yang Tersedia				260 Dokumen	40.000.000,00	- Kab. Tulungagung, Semua Kecamatan, Semua Kel/Desa	DANA TRANSFER UMUM-DANA ALOKASI UMUM	Memperkuat Stabilitas Polhukhankam Dan Transformasi Pelayanan Publik	PP7 - Peningkatan Ketentraman, Ketertiban Umum dan peningkatan kualitas pelayanan publik bagi Masyarakat di Jawa Timur Meningkatkan Kualitas Pemerintahan dan Pelayanan Publik		15.000.000,00	DINAS KEPENDUDUKAN DAN PENCATATAN SIPIL			
2	12	02	2.0	3	Penyelenggaraan Pendaftaran Penduduk	Prosentase Peningkatan Cakupan KTP-el	-				1 Prosentase	40.000.000,00		Memperkuat Stabilitas Polhukhankam Dan Transformasi Pelayanan Publik	PP7 - Peningkatan Ketentraman, Ketertiban Umum dan peningkatan kualitas pelayanan publik bagi Masyarakat di Jawa Timur Meningkatkan Kualitas Pemerintahan dan Pelayanan Publik		399.000.000,00	
2	12	02	2.0	000	Pelayanan Secara Aktif Pendaftaran Peristiwa Kependudukan dan Pencatatan Peristiwa Penting Terkait Pendaftaran Penduduk													
			Jumlah Dokumen Hasil Pelayanan Secara Aktif Pendaftaran Peristiwa Kependudukan dan Pencatatan Peristiwa Penting Terkait Pendaftaran Penduduk				38 Dokumen	40.000.000,00	- Kab. Tulungagung, Semua Kecamatan, Semua Kel/Desa	DANA TRANSFER UMUM-DANA ALOKASI UMUM	Memperkuat Stabilitas Polhukhankam Dan Transformasi Pelayanan Publik	PP7 - Peningkatan Ketentraman, Ketertiban Umum dan peningkatan kualitas pelayanan publik bagi Masyarakat di Jawa Timur Meningkatkan Kualitas Pemerintahan dan Pelayanan Publik		275.000.000,00	DINAS KEPENDUDUKAN DAN PENCATATAN SIPIL			
2	12	02	2.0	000	Fasilitasi Pendaftaran Penduduk													
			Jumlah Laporan Hasil Fasilitasi pendaftaran penduduk				1 Laporan	0,00	- Kab. Tulungagung, Semua Kecamatan, Semua Kel/Desa	DANA TRANSFER UMUM-DANA ALOKASI UMUM	Memperkuat Stabilitas Polhukhankam Dan Transformasi Pelayanan Publik	PP7 - Peningkatan Ketentraman, Ketertiban Umum dan peningkatan kualitas pelayanan publik bagi Masyarakat di Jawa Timur Meningkatkan Kualitas Pemerintahan dan Pelayanan Publik		30.000.000,00	DINAS KEPENDUDUKAN DAN PENCATATAN SIPIL			
2	12	02	2.0	000	Penyelenggaraan Pemanfaatan Data Kependudukan Terkait Pendaftaran Penduduk													
			Jumlah Data Kependudukan Terkait Pendaftaran Penduduk yang Dimanfaatkan				1 Dokumen	0,00	- Kab. Tulungagung, Semua Kecamatan, Semua Kel/Desa	DANA TRANSFER UMUM-DANA ALOKASI UMUM	Memperkuat Stabilitas Polhukhankam Dan Transformasi Pelayanan Publik	PP7 - Peningkatan Ketentraman, Ketertiban Umum dan peningkatan kualitas pelayanan publik bagi Masyarakat di Jawa Timur Meningkatkan Kualitas Pemerintahan dan Pelayanan Publik		44.000.000,00	DINAS KEPENDUDUKAN DAN PENCATATAN SIPIL			
2	12	02	2.0	000	Sosialisasi Pendaftaran Penduduk													
			Jumlah Laporan Hasil Sosialisasi Pendaftaran Penduduk				1 Laporan	0,00	- Kab. Tulungagung, Semua Kecamatan, Semua Kel/Desa	DANA TRANSFER UMUM-DANA ALOKASI UMUM	Memperkuat Stabilitas Polhukhankam Dan Transformasi Pelayanan Publik	PP7 - Peningkatan Ketentraman, Ketertiban Umum dan peningkatan kualitas pelayanan publik bagi Masyarakat di Jawa Timur Meningkatkan Kualitas Pemerintahan dan Pelayanan Publik		50.000.000,00	DINAS KEPENDUDUKAN DAN PENCATATAN SIPIL			
2	12	02	2.0	4	Pembinaan dan Pengawasan Penyelenggaraan Pendaftaran Penduduk	Prosentase Kehadiran Peserta Pelatihan Pendaftaran Penduduk	-				80 Prosentase	40.000.000,00		Memperkuat Stabilitas Polhukhankam Dan Transformasi Pelayanan Publik	PP7 - Peningkatan Ketentraman, Ketertiban Umum dan peningkatan kualitas pelayanan publik bagi Masyarakat di Jawa Timur Meningkatkan Kualitas Pemerintahan dan Pelayanan Publik		50.000.000,00	
2	12	02	2.0	000	Bimbingan Teknis Terkait Pendaftaran Penduduk													

No	Kode	Urusan / Bidang Urusan / Program / Kegiatan / Sub Kegiatan	Indikator Program / Kegiatan / Sub Kegiatan	Target Akhir Periode Renstra OPD	Realisasi Capaian RENJA OPD	Prakiraan Capaian Target RENJA	Capaian Kinerja Dan Kerangka Pendanaan						Kelompok Sasaran	Prakiraan Maju Rencana Tahun 2025		PD Penanggung Jawab
							Target 2024	Pagu Indikatif (Rp)	Lokasi	Sumber Dana	Prioritas			Target	Pagu Indikatif (Rp)	
											Nasional	Daerah				
			Jumlah Laporan bimbingan Teknis Terkait Pendaftaran Penduduk				1 Laporan	40.000.000,00	- Kab. Tulungagung, Semua Kecamatan, Semua Kel/Desa	DANA TRANSFER UMUM-DANA ALOKASI UMUM	Memperkuat Stabilitas Polhukhankam Dan Transformasi Pelayanan Publik	PP7 - Peningkatan Ketertarikan, Ketertiban Umum dan peningkatan kualitas pelayanan publik bagi Masyarakat di Jawa Timur Meningkatkan Kualitas Pemerintahan dan Pelayanan Publik	-	50.000.000,00	DINAS KEPENDUDUKAN DAN PENCATATAN SIPIL	
270	2 12 03	PROGRAM PENCATATAN SIPIL	Prosentase Kepemilikan Dokumen Pencatatan Sipil	56Prosentase			65 Prosentase	200.000.000,00					56Prosentase	445.000.000,00		
	2 12 03 2.0 1	Pelayanan Pencatatan Sipil	Prosentase Peningkatan Jumlah Dokumen Pencatatan Sipil	-			1 Prosentase	80.000.000,00			Memperkuat Polhukhankam Dan Transformasi Pelayanan Publik	PP7 - Peningkatan Ketertarikan, Ketertiban Umum dan peningkatan kualitas pelayanan publik bagi Masyarakat di Jawa Timur Meningkatkan Kualitas Pemerintahan dan Pelayanan Publik	-	215.000.000,00		
	2 12 03 2.0 1 2	Peningkatan dalam Pelayanan Pencatatan Sipil														
			Jumlah Layanan Pencatatan Sipil yang Ditingkatkan				3 Layanan	40.000.000,00	- Kab. Tulungagung, Semua Kecamatan, Semua Kel/Desa	DANA TRANSFER UMUM-DANA ALOKASI UMUM	Memperkuat Stabilitas Polhukhankam Dan Transformasi Pelayanan Publik	PP7 - Peningkatan Ketertarikan, Ketertiban Umum dan peningkatan kualitas pelayanan publik bagi Masyarakat di Jawa Timur Meningkatkan Kualitas Pemerintahan dan Pelayanan Publik	-	200.000.000,00	DINAS KEPENDUDUKAN DAN PENCATATAN SIPIL	
	2 12 03 2.0 1 5	Pengadaan Dokumen Kependudukan selain Blangko KTP-El, Formulir, dan Buku Terkait Pencatatan Sipil Sesuai dengan Kebutuhan														
			Jumlah Dokumen Kependudukan selain Blangko KTP-El, Formulir, dan Buku Terkait Pencatatan Sipil Sesuai dengan Kebutuhan yang Tersedia				1 Paket	40.000.000,00	- Kab. Tulungagung, Semua Kecamatan, Semua Kel/Desa	DANA TRANSFER UMUM-DANA ALOKASI UMUM	Memperkuat Stabilitas Polhukhankam Dan Transformasi Pelayanan Publik	PP7 - Peningkatan Ketertarikan, Ketertiban Umum dan peningkatan kualitas pelayanan publik bagi Masyarakat di Jawa Timur Meningkatkan Kualitas Pemerintahan dan Pelayanan Publik	-	15.000.000,00	DINAS KEPENDUDUKAN DAN PENCATATAN SIPIL	
	2 12 03 2.0 2	Penyelenggaraan Pencatatan Sipil	Prosentase Peningkatan Cakupan Dokumen Pencatatan Sipil	-			10 Prosentase	80.000.000,00			Memperkuat Stabilitas Polhukhankam Dan Transformasi Pelayanan Publik	PP7 - Peningkatan Ketertarikan, Ketertiban Umum dan peningkatan kualitas pelayanan publik bagi Masyarakat di Jawa Timur Meningkatkan Kualitas Pemerintahan dan Pelayanan Publik	-	180.000.000,00		
	2 12 03 2.0 2 4	Pelayanan Secara Aktif Pendaftaran Peristiwa Kependudukan dan Pencatatan Peristiwa Penting Terkait Pencatatan Sipil														
			Jumlah Laporan Hasil Pelayanan Secara Aktif Pendaftaran Peristiwa Kependudukan dan Pencatatan Peristiwa Penting Terkait Pencatatan Sipil				12 Laporan	40.000.000,00	- Kab. Tulungagung, Semua Kecamatan, Semua Kel/Desa	DANA TRANSFER UMUM-DANA ALOKASI UMUM	Memperkuat Stabilitas Polhukhankam Dan Transformasi Pelayanan Publik	PP7 - Peningkatan Ketertarikan, Ketertiban Umum dan peningkatan kualitas pelayanan publik bagi Masyarakat di Jawa Timur Meningkatkan Kualitas Pemerintahan dan Pelayanan Publik	-	100.000.000,00	DINAS KEPENDUDUKAN DAN PENCATATAN SIPIL	
	2 12 03 2.0 2 6	Fasilitasi Terkait Pencatatan Sipil														
			Jumlah Laporan Hasil Fasilitasi Pencatatan Sipil				1 Laporan	0,00	- Kab. Tulungagung, Semua Kecamatan, Semua Kel/Desa	DANA TRANSFER UMUM-DANA ALOKASI UMUM	Memperkuat Stabilitas Polhukhankam Dan Transformasi Pelayanan Publik	PP7 - Peningkatan Ketertarikan, Ketertiban Umum dan peningkatan kualitas pelayanan publik bagi Masyarakat di Jawa Timur Meningkatkan Kualitas Pemerintahan dan Pelayanan Publik	-	45.000.000,00	DINAS KEPENDUDUKAN DAN PENCATATAN SIPIL	
	2 12 03 2.0 2 8	Sosialisasi Terkait Pencatatan Sipil														
			Jumlah Laporan Hasil sosialisasi Pencatatan Sipil				1 Laporan	40.000.000,00	- Kab. Tulungagung, Semua Kecamatan, Semua Kel/Desa	DANA TRANSFER UMUM-DANA ALOKASI UMUM	Memperkuat Stabilitas Polhukhankam Dan Transformasi Pelayanan Publik	PP7 - Peningkatan Ketertarikan, Ketertiban Umum dan peningkatan kualitas pelayanan publik bagi Masyarakat di Jawa Timur Meningkatkan Kualitas Pemerintahan dan Pelayanan Publik	-	35.000.000,00	DINAS KEPENDUDUKAN DAN PENCATATAN SIPIL	
	2 12 03 2.0 3	Pembinaan dan Pengawasan Penyelenggaraan Pencatatan Sipil	Prosentase Tingkat Kehadiran Peserta Terhadap Pencatatan Sipil	-			85 Prosentase	40.000.000,00			Memperkuat Stabilitas Polhukhankam Dan Transformasi Pelayanan Publik	PP7 - Peningkatan Ketertarikan, Ketertiban Umum dan peningkatan kualitas pelayanan publik bagi Masyarakat di Jawa Timur Meningkatkan Kualitas Pemerintahan dan Pelayanan Publik	-	50.000.000,00		
	2 12 03 2.0 3 4	Bimbingan Teknis Terkait Pencatatan Sipil														
			Jumlah Laporan Hasil Bimbingan Teknis Terkait Pencatatan Sipil				1 Laporan	40.000.000,00	- Kab. Tulungagung, Semua Kecamatan, Semua Kel/Desa	DANA TRANSFER UMUM-DANA ALOKASI UMUM	Memperkuat Stabilitas Polhukhankam Dan Transformasi Pelayanan Publik	PP7 - Peningkatan Ketertarikan, Ketertiban Umum dan peningkatan kualitas pelayanan publik bagi Masyarakat di Jawa Timur Meningkatkan Kualitas Pemerintahan dan Pelayanan Publik	-	50.000.000,00	DINAS KEPENDUDUKAN DAN PENCATATAN SIPIL	

No	Kode					Urusan / Bidang Urusan / Program / Kegiatan / Sub Kegiatan	Indikator Program / Kegiatan / Sub Kegiatan	Target Akhir Periode Renstra OPD	Realisasi Capaian RENJA OPD	Prakiraan Capaian Target RENJA	Capaian Kinerja Dan Kerangka Pendanaan				Kelompok Sasaran	Prakiraan Maju Rencana Tahun 2025		PD Penanggung Jawab		
											Target 2024	Pagu Indikatif (Rp)	Lokasi	Sumber Dana		Prioritas			Target	Pagu Indikatif (Rp)
																Nasional	Daerah			
271	2	12	04			PROGRAM PENGELOLAAN INFORMASI ADMINISTRASI KEPENDUDUKAN	Prosentase Database Kependudukan yang Valid dan Update Sesuai Standart SIAK	100Prosentase 98Prosentase 98%			100 Prosentase	110.000.000,00					100Prosentase 98Prosentase 98%	255.000.000,00		
	2	12	04	2.0	1	Pengumpulan Data Kependudukan dan Pemanfaatan dan Penyajian Database Kependudukan	Prosentase Ketersediaan Data yang Valid dan Update	-			98,5 Prosentase	40.000.000,00		Memperkuat Stabilitas Polhukhankam Dan Transformasi Pelayanan Publik	PP7 - Peningkatan Ketentraman, Ketertiban Umum dan peningkatan kualitas pelayanan publik bagi Masyarakat di Jawa Timur Meningkatkan Kualitas Pemerintahan dan Pelayanan Publik	-	-	50.000.000,00		
	2	12	04	2.0	000	Kerja Sama Pemanfaatan Data Kependudukan														
							Jumlah Dokumen Kerja Sama Pemanfaatan Data Kependudukan				5 Dokumen	40.000.000,00	- Kab. Tulungagung, Semua Kecamatan, Semua Kel/Desa	DANA TRANSFER UMUM-DANA ALOKASI UMUM	Memperkuat Stabilitas Polhukhankam Dan Transformasi Pelayanan Publik	PP7 - Peningkatan Ketentraman, Ketertiban Umum dan peningkatan kualitas pelayanan publik bagi Masyarakat di Jawa Timur Meningkatkan Kualitas Pemerintahan dan Pelayanan Publik	-	-	50.000.000,00	DINAS KEPENDUDUKAN DAN PENCATATAN SIPIL
	2	12	04	2.0	3	Penyelenggaraan Pengelolaan Informasi Administrasi Kependudukan	Prosentase Cakupan Identitas Kependudukan Digital (IKD)	-			51 Prosentase	25.000.000,00			Memperkuat Stabilitas Polhukhankam Dan Transformasi Pelayanan Publik	PP7 - Peningkatan Ketentraman, Ketertiban Umum dan peningkatan kualitas pelayanan publik bagi Masyarakat di Jawa Timur Meningkatkan Kualitas Pemerintahan dan Pelayanan Publik	-	-	90.000.000,00	
	2	12	04	2.0	000	Fasilitasi Terkait Pengelolaan Informasi Administrasi Kependudukan														
							Jumlah Laporan Hasil Fasilitasi Pengelolaan Informasi Administrasi Kependudukan				1 Laporan	25.000.000,00	- Kab. Tulungagung, Semua Kecamatan, Semua Kel/Desa	DANA TRANSFER UMUM-DANA ALOKASI UMUM	Memperkuat Stabilitas Polhukhankam Dan Transformasi Pelayanan Publik	PP7 - Peningkatan Ketentraman, Ketertiban Umum dan peningkatan kualitas pelayanan publik bagi Masyarakat di Jawa Timur Meningkatkan Kualitas Pemerintahan dan Pelayanan Publik	-	-	40.000.000,00	DINAS KEPENDUDUKAN DAN PENCATATAN SIPIL
	2	12	04	2.0	000	Sosialisasi Terkait Pengelolaan Informasi Administrasi Kependudukan														
							Jumlah Laporan Hasil Sosialisasi Pengelolaan Informasi Administrasi Kependudukan				1 Laporan	0,00	- Kab. Tulungagung, Semua Kecamatan, Semua Kel/Desa	DANA TRANSFER UMUM-DANA ALOKASI UMUM	Memperkuat Stabilitas Polhukhankam Dan Transformasi Pelayanan Publik	PP7 - Peningkatan Ketentraman, Ketertiban Umum dan peningkatan kualitas pelayanan publik bagi Masyarakat di Jawa Timur Meningkatkan Kualitas Pemerintahan dan Pelayanan Publik	-	-	50.000.000,00	DINAS KEPENDUDUKAN DAN PENCATATAN SIPIL
	2	12	04	2.0	4	Pembinaan dan Pengawasan Pengelolaan Informasi Administrasi Kependudukan	Prosentase Kehadiran Peserta Pelatihan Pengelolaan SIAK	-			82 Prosentase	45.000.000,00			Memperkuat Stabilitas Polhukhankam Dan Transformasi Pelayanan Publik	PP7 - Peningkatan Ketentraman, Ketertiban Umum dan peningkatan kualitas pelayanan publik bagi Masyarakat di Jawa Timur Meningkatkan Kualitas Pemerintahan dan Pelayanan Publik	-	-	115.000.000,00	
	2	12	04	2.0	000	Pembinaan dan Pengawasan Terkait Pengelolaan Informasi Administrasi Kependudukan														
							Jumlah Laporan Hasil Pembinaan dan Pengawasan Pengelolaan Informasi Administrasi Kependudukan				1 Laporan	45.000.000,00	- Kab. Tulungagung, Semua Kecamatan, Semua Kel/Desa	DANA TRANSFER UMUM-DANA ALOKASI UMUM	Memperkuat Stabilitas Polhukhankam Dan Transformasi Pelayanan Publik	PP7 - Peningkatan Ketentraman, Ketertiban Umum dan peningkatan kualitas pelayanan publik bagi Masyarakat di Jawa Timur Meningkatkan Kualitas Pemerintahan dan Pelayanan Publik	-	-	60.000.000,00	DINAS KEPENDUDUKAN DAN PENCATATAN SIPIL
	2	12	04	2.0	000	Bimbingan Teknis Terkait Pengelolaan Informasi Administrasi Kependudukan dan Pendayagunaan Data Kependudukan														
							Jumlah Laporan Hasil Bimbingan Teknis Terkait Pengelolaan Informasi Administrasi Kependudukan dan Pendayagunaan Data Kependudukan				1 Laporan	0,00	- Kab. Tulungagung, Semua Kecamatan, Semua Kel/Desa	DANA TRANSFER UMUM-DANA ALOKASI UMUM	Memperkuat Stabilitas Polhukhankam Dan Transformasi Pelayanan Publik	PP7 - Peningkatan Ketentraman, Ketertiban Umum dan peningkatan kualitas pelayanan publik bagi Masyarakat di Jawa Timur Meningkatkan Kualitas Pemerintahan dan Pelayanan Publik	-	-	55.000.000,00	DINAS KEPENDUDUKAN DAN PENCATATAN SIPIL
272	2	12	05			PROGRAM PENGELOLAAN PROFIL KEPENDUDUKAN	Prosentase Kesiediaan Data Profil Yang Valid	100Prosentase 100% 100Prosentase			100 Prosentase	30.000.000,00						100Prosentase 100% 100Prosentase	35.000.000,00	
	2	12	05	2.0	1	Penyusunan Profil Kependudukan	Prosentase ketersediaan buku profil yang valid	-			100 %	30.000.000,00			Memperkuat Stabilitas Polhukhankam Dan Transformasi Pelayanan Publik	PP7 - Peningkatan Ketentraman, Ketertiban Umum dan peningkatan kualitas pelayanan publik bagi Masyarakat di Jawa Timur Meningkatkan Kualitas Pemerintahan dan Pelayanan Publik	-	-	35.000.000,00	
	2	12	05	2.0	000	Penyusunan Profil Data Perkembangan dan Proyeksi Kependudukan serta Kebutuhan yang Lain														

No	Kode	Urusan / Bidang Urusan / Program / Kegiatan / Sub Kegiatan	Indikator Program / Kegiatan / Sub Kegiatan	Target Akhir Periode Renstra OPD	Realisasi Capaian RENJA OPD	Prakiraan Capaian Target RENJA	Capaian Kinerja Dan Kerangka Pendanaan					Kelompok Sasaran	Prakiraan Maju Rencana Tahun 2025		PD Penanggung Jawab	
							Target 2024	Pagu Indikatif (Rp)	Lokasi	Sumber Dana	Prioritas		Target	Pagu Indikatif (Rp)		
											Nasional					Daerah
			Jumlah Dokumen Profil Data Perkembangan dan Proyeksi Kependudukan serta Kebutuhan yang Lain yang tersusun				50 Dokumen	30.000.000,00	- Kab. Tulungagung, Semua Kecamatan, Semua Kel/Desa	DANA TRANSFER UMUM-DANA ALOKASI UMUM	Memperkuat Stabilitas Polhukhankam Dan Transformasi Pelayanan Publik	PP7 - Peningkatan Ketertarikan, Ketertiban Umum dan peningkatan kualitas pelayanan publik bagi Masyarakat di Jawa Timur Meningkatkan Kualitas Pemerintahan dan Pelayanan Publik		35.000.000,00	DINAS KEPENDUDUKAN DAN PENCATATAN SIPIL	
			DINAS PEMBERDAYAAN MASYARAKAT DAN DESA						10.366.053.906,00					27.985.319.302,00		
2			URUSAN PEMERINTAHAN WAJIB YANG TIDAK BERKAITAN DENGAN PELAYANAN DASAR						10.366.053.906,00						27.985.319.302,00	
2	13		URUSAN PEMERINTAHAN BIDANG PEMBERDAYAAN MASYARAKAT DAN DESA						10.366.053.906,00						27.985.319.302,00	
273	2	13	01			PROGRAM PENUNJANG URUSAN PEMERINTAHAN DAERAH KABUPATEN/KOTA	Rata-rata tingkat capaian kinerja kegiatan pada program penunjang urusan pemerintahan daerah	100persen						100persen	7.751.444.302,00	
	2	13	01	2.0	1	Perencanaan, Penganggaran, dan Evaluasi Kinerja Perangkat Daerah	Jumlah Dokumen Perencanaan, Penganggaran, Evaluasi dan Laporan Kinerja	-				Revolusi Mental dan Pembangunan Kebudayaan	PP4 - Peningkatan Kepedulian Sosial dan Pelestarian Nilai-Nilai Budaya Lokal Meningkatkan Pembangunan Sosial Masyarakat	ASN pada DPMD	9.000.000,00	
	2	13	01	2.0	000	Penyusunan Dokumen Perencanaan Perangkat Daerah										
						Jumlah Dokumen Perencanaan Perangkat Daerah						Revolusi Mental dan Pembangunan Kebudayaan	PP4 - Peningkatan Kepedulian Sosial dan Pelestarian Nilai-Nilai Budaya Lokal Meningkatkan Pembangunan Sosial Masyarakat	ASN pada DPMD	3.000.000,00	DINAS PEMBERDAYAAN MASYARAKAT DAN DESA
	2	13	01	2.0	000	Koordinasi dan Penyusunan Laporan Capaian Kinerja dan Ikhtisar Realisasi Kinerja SKPD										
						Jumlah Laporan Capaian Kinerja dan Ikhtisar Realisasi Kinerja SKPD dan Laporan Hasil Koordinasi Penyusunan Laporan Capaian Kinerja dan Ikhtisar Realisasi Kinerja SKPD		4 Laporan	0,00	- Kab. Tulungagung, Semua Kecamatan, Semua Kel/Desa	DANA TRANSFER UMUM-DANA ALOKASI UMUM	Revolusi Mental dan Pembangunan Kebudayaan	PP4 - Peningkatan Kepedulian Sosial dan Pelestarian Nilai-Nilai Budaya Lokal Meningkatkan Pembangunan Sosial Masyarakat	ASN pada DPMD	3.000.000,00	DINAS PEMBERDAYAAN MASYARAKAT DAN DESA
	2	13	01	2.0	000	Evaluasi Kinerja Perangkat Daerah										
						Jumlah Laporan Evaluasi Kinerja Perangkat Daerah		3 Laporan	0,00	- Kab. Tulungagung, Semua Kecamatan, Semua Kel/Desa	DANA TRANSFER UMUM-DANA ALOKASI UMUM	Revolusi Mental dan Pembangunan Kebudayaan	PP4 - Peningkatan Kepedulian Sosial dan Pelestarian Nilai-Nilai Budaya Lokal Meningkatkan Pembangunan Sosial Masyarakat	ASN pada DPMD	3.000.000,00	DINAS PEMBERDAYAAN MASYARAKAT DAN DESA
	2	13	01	2.0	2	Administrasi Keuangan Perangkat Daerah	Jumlah dokumen administrasi keuangan	-				Revolusi Mental dan Pembangunan Kebudayaan	PP4 - Peningkatan Kepedulian Sosial dan Pelestarian Nilai-Nilai Budaya Lokal Meningkatkan Pembangunan Sosial Masyarakat	ASN pada DPMD	6.537.077.810,00	
	2	13	01	2.0	000	Penyediaan Gaji dan Tunjangan ASN										
						Jumlah Orang yang Menerima Gaji dan Tunjangan ASN		43 Orang/bulan	5.242.372.306,00	- Kab. Tulungagung, Semua Kecamatan, Semua Kel/Desa	DANA TRANSFER UMUM-DANA ALOKASI UMUM	Revolusi Mental dan Pembangunan Kebudayaan	PP4 - Peningkatan Kepedulian Sosial dan Pelestarian Nilai-Nilai Budaya Lokal Meningkatkan Pembangunan Sosial Masyarakat	ASN pada DPMD	6.450.077.810,00	DINAS PEMBERDAYAAN MASYARAKAT DAN DESA
	2	13	01	2.0	000	Penyediaan Administrasi Pelaksanaan Tugas ASN										
						Jumlah Dokumen Hasil Penyediaan Administrasi Pelaksanaan Tugas ASN		1 Dokumen	86.600.000,00	- Kab. Tulungagung, Semua Kecamatan, Semua Kel/Desa	DANA TRANSFER UMUM-DANA ALOKASI UMUM	Revolusi Mental dan Pembangunan Kebudayaan	PP4 - Peningkatan Kepedulian Sosial dan Pelestarian Nilai-Nilai Budaya Lokal Meningkatkan Pembangunan Sosial Masyarakat	ASN pada DPMD	87.000.000,00	DINAS PEMBERDAYAAN MASYARAKAT DAN DESA
	2	13	01	2.0	5	Administrasi Kepegawaian Perangkat Daerah	Jumlah Dokumen Administrasi Kepegawaian PD	-				Revolusi Mental dan Pembangunan Kebudayaan	PP4 - Peningkatan Kepedulian Sosial dan Pelestarian Nilai-Nilai Budaya Lokal Meningkatkan Pembangunan Sosial Masyarakat	ASN pada DPMD	183.750.000,00	
	2	13	01	2.0	000	Pengadaan Pakaian Dinas beserta Atribut Kelengkapannya										
						Jumlah Paket Pakaian Dinas beserta Atribut Kelengkapan		47 Paket	26.500.000,00	- Kab. Tulungagung, Semua Kecamatan, Semua Kel/Desa	DANA TRANSFER UMUM-DANA ALOKASI UMUM	Revolusi Mental dan Pembangunan Kebudayaan	PP4 - Peningkatan Kepedulian Sosial dan Pelestarian Nilai-Nilai Budaya Lokal Meningkatkan Pembangunan Sosial Masyarakat	ASN pada DPMD	78.750.000,00	DINAS PEMBERDAYAAN MASYARAKAT DAN DESA
	2	13	01	2.0	000	Pendidikan dan Pelatihan Pegawai Berdasarkan Tugas dan Fungsi										
						Jumlah Pegawai Berdasarkan Tugas dan Fungsi yang Mengikuti Pendidikan dan Pelatihan		43 Orang	0,00	- Kab. Tulungagung, Semua Kecamatan, Semua Kel/Desa	DANA TRANSFER UMUM-DANA ALOKASI UMUM	Revolusi Mental dan Pembangunan Kebudayaan	PP4 - Peningkatan Kepedulian Sosial dan Pelestarian Nilai-Nilai Budaya Lokal Meningkatkan Pembangunan Sosial Masyarakat	ASN pada DPMD	105.000.000,00	DINAS PEMBERDAYAAN MASYARAKAT DAN DESA

No	Kode					Urusan / Bidang Urusan / Program / Kegiatan / Sub Kegiatan	Indikator Program / Kegiatan / Sub Kegiatan	Target Akhir Periode Renstra OPD	Realisasi Capaian RENJA OPD	Prakiraan Capaian Target RENJA	Capaian Kinerja Dan Kerangka Pendanaan					Kelompok Sasaran	Prakiraan Maju Rencana Tahun 2025		PD Penanggung Jawab	
											Target 2024	Pagu Indikatif (Rp)	Lokasi	Sumber Dana	Prioritas		Target	Pagu Indikatif (Rp)		
															Nasional					Daerah
2	13	01	2.0	6	Administrasi Umum Perangkat Daerah	Persentase penyediaan administrasi umum yang sesuai SOP	-			100 persen	417.750.000,00			Revolusi Mental dan Pembangunan Kebudayaan	PP4 - Peningkatan Kepedulian Sosial dan Pelestarian Nilai-Nilai Budaya Lokal Meningkatnya Pembangunan Sosial Masyarakat	ASN pada DPMD	-	412.610.000,00		
2	13	01	2.0	000	Penyediaan Komponen Instalasi Listrik/Penerangan Bangunan Kantor															
						Jumlah Paket Komponen Instalasi Listrik/Penerangan Bangunan Kantor yang Disediakan				1 Paket	2.640.000,00	- Kab. Tulungagung, Semua Kecamatan, Semua Kel/Desa	DANA TRANSFER UMUM-DANA ALOKASI UMUM	Revolusi Mental dan Pembangunan Kebudayaan	PP4 - Peningkatan Kepedulian Sosial dan Pelestarian Nilai-Nilai Budaya Lokal Meningkatnya Pembangunan Sosial Masyarakat	ASN pada DPMD	-	3.110.000,00	DINAS PEMBERDAYAAN MASYARAKAT DAN DESA	
2	13	01	2.0	000	Penyediaan Peralatan dan Perlengkapan Kantor															
						Jumlah Paket Peralatan dan Perlengkapan Kantor yang Disediakan				1 Paket	184.909.000,00	- Kab. Tulungagung, Semua Kecamatan, Semua Kel/Desa	DANA TRANSFER UMUM-DANA ALOKASI UMUM	Revolusi Mental dan Pembangunan Kebudayaan	PP4 - Peningkatan Kepedulian Sosial dan Pelestarian Nilai-Nilai Budaya Lokal Meningkatnya Pembangunan Sosial Masyarakat	ASN pada DPMD	-	147.000.000,00	DINAS PEMBERDAYAAN MASYARAKAT DAN DESA	
2	13	01	2.0	000	Penyediaan Peralatan Rumah Tangga															
						Jumlah Paket Peralatan Rumah Tangga yang Disediakan				1 Paket	39.865.000,00	- Kab. Tulungagung, Semua Kecamatan, Semua Kel/Desa	DANA TRANSFER UMUM-DANA ALOKASI UMUM	Revolusi Mental dan Pembangunan Kebudayaan	PP4 - Peningkatan Kepedulian Sosial dan Pelestarian Nilai-Nilai Budaya Lokal Meningkatnya Pembangunan Sosial Masyarakat	ASN pada DPMD	-	21.000.000,00	DINAS PEMBERDAYAAN MASYARAKAT DAN DESA	
2	13	01	2.0	000	Penyediaan Barang Cetak dan Penggandaan															
						Jumlah Paket Barang Cetak dan Penggandaan yang Disediakan				1 Paket	48.545.000,00	- Kab. Tulungagung, Semua Kecamatan, Semua Kel/Desa	DANA TRANSFER UMUM-DANA ALOKASI UMUM	Revolusi Mental dan Pembangunan Kebudayaan	PP4 - Peningkatan Kepedulian Sosial dan Pelestarian Nilai-Nilai Budaya Lokal Meningkatnya Pembangunan Sosial Masyarakat	ASN pada DPMD	-	31.500.000,00	DINAS PEMBERDAYAAN MASYARAKAT DAN DESA	
2	13	01	2.0	000	Fasilitasi Kunjungan Tamu															
						Jumlah Laporan Fasilitasi Kunjungan Tamu				1 Laporan	4.950.000,00	- Kab. Tulungagung, Semua Kecamatan, Semua Kel/Desa	DANA TRANSFER UMUM-DANA ALOKASI UMUM	Revolusi Mental dan Pembangunan Kebudayaan	PP4 - Peningkatan Kepedulian Sosial dan Pelestarian Nilai-Nilai Budaya Lokal Meningkatnya Pembangunan Sosial Masyarakat	ASN pada DPMD	-	52.500.000,00	DINAS PEMBERDAYAAN MASYARAKAT DAN DESA	
2	13	01	2.0	000	Penyelenggaraan Rapat Koordinasi dan Konsultasi SKPD															
						Jumlah Laporan Penyelenggaraan Rapat Koordinasi dan Konsultasi SKPD				1 Laporan	136.841.000,00	- Kab. Tulungagung, Semua Kecamatan, Semua Kel/Desa	DANA TRANSFER UMUM-DANA ALOKASI UMUM	Revolusi Mental dan Pembangunan Kebudayaan	PP4 - Peningkatan Kepedulian Sosial dan Pelestarian Nilai-Nilai Budaya Lokal Meningkatnya Pembangunan Sosial Masyarakat	ASN pada DPMD	-	157.500.000,00	DINAS PEMBERDAYAAN MASYARAKAT DAN DESA	
2	13	01	2.0	000	Pengadaan Barang Milik Daerah Penunjang Urusan Pemerintah Daerah															
						Jumlah Barang Milik Daerah yang Tersedia				1 Unit	0,00			Revolusi Mental dan Pembangunan Kebudayaan	PP4 - Peningkatan Kepedulian Sosial dan Pelestarian Nilai-Nilai Budaya Lokal Meningkatnya Pembangunan Sosial Masyarakat	ASN pada DPMD	-	0,00		
2	13	01	2.0	000	Pengadaan Gedung Kantor atau Bangunan Lainnya															
						Jumlah Unit Gedung Kantor atau Bangunan Lainnya yang Disediakan				1 Unit	0,00	- Semua Kota/Kab, Semua Kecamatan, Semua Kel/Desa - Kab. Tulungagung, Semua Kecamatan, Semua Kel/Desa	DANA TRANSFER UMUM-DANA ALOKASI UMUM	Revolusi Mental dan Pembangunan Kebudayaan	PP4 - Peningkatan Kepedulian Sosial dan Pelestarian Nilai-Nilai Budaya Lokal Meningkatnya Pembangunan Sosial Masyarakat	ASN pada DPMD	-	0,00	DINAS PEMBERDAYAAN MASYARAKAT DAN DESA	
2	13	01	2.0	000	Penyediaan Jasa Penunjang Urusan Pemerintahan Daerah															
						Jumlah dokumen jasa penunjang yang tersedia				1 Dokumen	292.767.600,00			Revolusi Mental dan Pembangunan Kebudayaan	PP4 - Peningkatan Kepedulian Sosial dan Pelestarian Nilai-Nilai Budaya Lokal Meningkatnya Pembangunan Sosial Masyarakat	ASN pada DPMD	-	372.751.000,00		
2	13	01	2.0	000	Penyediaan Jasa Komunikasi, Sumber Daya Air dan Listrik															
						Jumlah Laporan Penyediaan Jasa Komunikasi, Sumber Daya Air dan Listrik yang Disediakan				1 Laporan	168.000.000,00	- Kab. Tulungagung, Semua Kecamatan, Semua Kel/Desa	DANA TRANSFER UMUM-DANA ALOKASI UMUM	Revolusi Mental dan Pembangunan Kebudayaan	PP4 - Peningkatan Kepedulian Sosial dan Pelestarian Nilai-Nilai Budaya Lokal Meningkatnya Pembangunan Sosial Masyarakat	ASN pada DPMD	-	110.250.000,00	DINAS PEMBERDAYAAN MASYARAKAT DAN DESA	
2	13	01	2.0	000	Penyediaan Jasa Peralatan dan Perlengkapan Kantor															
						Jumlah Paket Peralatan dan Perlengkapan Kantor yang Disediakan				1 Paket										

No	Kode	Urusan / Bidang Urusan / Program / Kegiatan / Sub Kegiatan	Indikator Program / Kegiatan / Sub Kegiatan	Target Akhir Periode Renstra OPD	Realisasi Capaian RENJA OPD	Prakiraan Capaian Target RENJA	Capaian Kinerja Dan Kerangka Pendanaan						Kelompok Sasaran	Prakiraan Maju Rencana Tahun 2025		PD Penanggung Jawab
							Target 2024	Pagu Indikatif (Rp)	Lokasi	Sumber Dana	Prioritas			Target	Pagu Indikatif (Rp)	
											Nasional	Daerah				
			Jumlah Laporan Penyediaan Jasa Peralatan dan Perlengkapan Kantor yang Disediakan				1 Laporan	23.550.000,00	- Kab. Tulungagung, Semua Kecamatan, Semua Kel/Desa	DANA TRANSFER UMUM-DANA ALOKASI UMUM	Revolusi Mental dan Pembangunan Kebudayaan	PP4 - Peningkatan Kepedulian Sosial dan Pelestarian Nilai-Nilai Budaya Lokal Meningkatnya Pembangunan Sosial Masyarakat	ASN pada DPMD	52.500.500,00	DINAS PEMBERDAYAAN MASYARAKAT DAN DESA	
2	13 01 2.0 000 8 4	Penyediaan Jasa Pelayanan Umum Kantor					1 Laporan	101.217.600,00	- Kab. Tulungagung, Semua Kecamatan, Semua Kel/Desa	DANA TRANSFER UMUM-DANA ALOKASI UMUM	Revolusi Mental dan Pembangunan Kebudayaan	PP4 - Peningkatan Kepedulian Sosial dan Pelestarian Nilai-Nilai Budaya Lokal Meningkatnya Pembangunan Sosial Masyarakat	ASN pada DPMD	210.000.500,00	DINAS PEMBERDAYAAN MASYARAKAT DAN DESA	
2	13 01 2.0 9	Pemeliharaan Barang Milik Daerah Penunjang Urusan Pemerintahan Daerah	Persentase barang milik daerah yang terpelihara	-			100 persen	45.600.000,00			Revolusi Mental dan Pembangunan Kebudayaan	PP4 - Peningkatan Kepedulian Sosial dan Pelestarian Nilai-Nilai Budaya Lokal Meningkatnya Pembangunan Sosial Masyarakat	ASN pada DPMD	236.255.492,00		
2	13 01 2.0 9 1	Penyediaan Jasa Pemeliharaan, Biaya Pemeliharaan, dan Pajak Kendaraan Perorangan Dinas atau Kendaraan Dinas Jabatan					1 Unit	30.600.000,00	- Kab. Tulungagung, Semua Kecamatan, Semua Kel/Desa	DANA TRANSFER UMUM-DANA ALOKASI UMUM	Revolusi Mental dan Pembangunan Kebudayaan	PP4 - Peningkatan Kepedulian Sosial dan Pelestarian Nilai-Nilai Budaya Lokal Meningkatnya Pembangunan Sosial Masyarakat	ASN pada DPMD	78.750.645,00	DINAS PEMBERDAYAAN MASYARAKAT DAN DESA	
2	13 01 2.0 9 2	Penyediaan Jasa Pemeliharaan, Biaya Pemeliharaan, Pajak dan Perizinan Kendaraan Dinas Operasional atau Lapangan					20 Unit	15.000.000,00	- Kab. Tulungagung, Semua Kecamatan, Semua Kel/Desa	DANA TRANSFER UMUM-DANA ALOKASI UMUM	Revolusi Mental dan Pembangunan Kebudayaan	PP4 - Peningkatan Kepedulian Sosial dan Pelestarian Nilai-Nilai Budaya Lokal Meningkatnya Pembangunan Sosial Masyarakat	ASN pada DPMD	105.004.847,00	DINAS PEMBERDAYAAN MASYARAKAT DAN DESA	
2	13 01 2.0 9 9	Pemeliharaan/Rehabilitasi Gedung Kantor dan Bangunan Lainnya					2 Unit	0,00	- Kab. Tulungagung, Semua Kecamatan, Semua Kel/Desa	DANA TRANSFER UMUM-DANA ALOKASI UMUM	Revolusi Mental dan Pembangunan Kebudayaan	PP4 - Peningkatan Kepedulian Sosial dan Pelestarian Nilai-Nilai Budaya Lokal Meningkatnya Pembangunan Sosial Masyarakat	ASN pada DPMD	52.500.000,00	DINAS PEMBERDAYAAN MASYARAKAT DAN DESA	
274	2 13 02	PROGRAM PENATAAN DESA	Indeks Ketahanan Lingkungan	0,8476indeks			0,8076 indeks	100.000.000,00					0,8276indeks	299.250.000,00		
2	13 02 2.0 1	Penyelenggaraan Penataan Desa	Persentase Desa yang menyelenggarakan Penataan Desa	-			100 %	100.000.000,00			Revolusi Mental dan Pembangunan Kebudayaan	PP4 - Peningkatan Kepedulian Sosial dan Pelestarian Nilai-Nilai Budaya Lokal Meningkatnya Pembangunan Sosial Masyarakat	Desa pada Kabupaten Tulungagung	299.250.000,00		
2	13 02 2.0 1 2	Fasilitasi Tata Wilayah Desa					257 Desa	0,00	- Kab. Tulungagung, Semua Kecamatan, Semua Kel/Desa	DANA TRANSFER UMUM-DANA ALOKASI UMUM	Revolusi Mental dan Pembangunan Kebudayaan	PP4 - Peningkatan Kepedulian Sosial dan Pelestarian Nilai-Nilai Budaya Lokal Meningkatnya Pembangunan Sosial Masyarakat	Desa pada Kabupaten Tulungagung	26.250.000,00	DINAS PEMBERDAYAAN MASYARAKAT DAN DESA	
2	13 02 2.0 1 3	Fasilitasi Penataan Kewenangan Desa					257 Desa	0,00	- Kab. Tulungagung, Semua Kecamatan, Semua Kel/Desa	DANA TRANSFER UMUM-DANA ALOKASI UMUM	Revolusi Mental dan Pembangunan Kebudayaan	PP4 - Peningkatan Kepedulian Sosial dan Pelestarian Nilai-Nilai Budaya Lokal Meningkatnya Pembangunan Sosial Masyarakat	Desa pada Kabupaten Tulungagung	52.500.000,00	DINAS PEMBERDAYAAN MASYARAKAT DAN DESA	
2	13 02 2.0 1 6	Fasilitasi Sarana dan Prasarana Desa					4 Unit	100.000.000,00	- Kab. Tulungagung, Semua Kecamatan, Semua Kel/Desa	DANA TRANSFER UMUM-DANA ALOKASI UMUM	Revolusi Mental dan Pembangunan Kebudayaan	PP4 - Peningkatan Kepedulian Sosial dan Pelestarian Nilai-Nilai Budaya Lokal Meningkatnya Pembangunan Sosial Masyarakat	Desa pada Kabupaten Tulungagung	220.500.000,00	DINAS PEMBERDAYAAN MASYARAKAT DAN DESA	
275	2 13 03	PROGRAM PENINGKATAN KERJA SAMA DESA	Indeks Ketahanan Ekonomi	0,7870indeks			0,7470 indeks	150.000.000,00					0,7670indeks	261.375.000,00		
2	13 03 2.0 1	Fasilitasi Kerja Sama antar Desa	Jumlah BUMDes Bersama dan Kawasan Pedesaan yang difasilitasi pengembangan usahanya	-			16 lembaga	150.000.000,00			Revolusi Mental dan Pembangunan Kebudayaan	PP4 - Peningkatan Kepedulian Sosial dan Pelestarian Nilai-Nilai Budaya Lokal Meningkatnya Pembangunan Sosial Masyarakat	Desa pada Kabupaten Tulungagung	261.375.000,00		
2	13 03 2.0 1 1	Fasilitasi Kerja Sama Antar Desa dalam Kabupaten/Kota					1 Dokumen	50.000.000,00	- Kab. Tulungagung, Semua Kecamatan, Semua Kel/Desa	DANA TRANSFER UMUM-DANA ALOKASI UMUM	Revolusi Mental dan Pembangunan Kebudayaan	PP4 - Peningkatan Kepedulian Sosial dan Pelestarian Nilai-Nilai Budaya Lokal Meningkatnya Pembangunan Sosial Masyarakat	Desa pada Kabupaten Tulungagung	78.375.000,00	DINAS PEMBERDAYAAN MASYARAKAT DAN DESA	
2	13 03 2.0 1 2	Fasilitasi Kerja Sama Antar Desa dengan Pihak Ketiga dalam Kabupaten/Kota														

No	Kode	Urusan / Bidang Urusan / Program / Kegiatan / Sub Kegiatan	Indikator Program / Kegiatan / Sub Kegiatan	Target Akhir Periode Renstra OPD	Realisasi Capaian RENJA OPD	Prakiraan Capaian Target RENJA	Capaian Kinerja Dan Kerangka Pendanaan					Kelompok Sasaran	Prakiraan Maju Rencana Tahun 2025		PD Penanggung Jawab	
							Target 2024	Pagu Indikatif (Rp)	Lokasi	Sumber Dana	Prioritas		Target	Pagu Indikatif (Rp)		
											Nasional					Daerah
			Jumlah Dokumen Kerja Sama Antar Desa dengan Pihak Ketiga dalam Kabupaten/Kota				1 Dokumen	50.000.000,00	- Kab. Tulungagung, Semua Kecamatan, Semua Kel/Desa	DANA TRANSFER UMUM-DANA ALOKASI UMUM	Revolusi Mental dan Pembangunan Kebudayaan	PP4 - Peningkatan Kepedulian Sosial dan Pelestarian Nilai-Nilai Budaya Lokal Meningkatkan Pembangunan Sosial Masyarakat	Desa pada Kabupaten Tulungagung	78.375.000,00	DINAS PEMBERDAYAAN MASYARAKAT DAN DESA	
2	13	03	2.0	000												
			Fasilitasi Pembangunan Kawasan Perdesaan													
			Jumlah Dokumen Hasil Fasilitasi Pembangunan Kawasan Perdesaan				1 Dokumen	50.000.000,00	- Kab. Tulungagung, Semua Kecamatan, Semua Kel/Desa	DANA TRANSFER UMUM-DANA ALOKASI UMUM	Revolusi Mental dan Pembangunan Kebudayaan	PP4 - Peningkatan Kepedulian Sosial dan Pelestarian Nilai-Nilai Budaya Lokal Meningkatkan Pembangunan Sosial Masyarakat	Desa pada Kabupaten Tulungagung	104.625.000,00	DINAS PEMBERDAYAAN MASYARAKAT DAN DESA	
276	2	13	04	2.0	000											
			PROGRAM ADMINISTRASI PEMERINTAHAN DESA													
			Persentase Desa yang menerapkan SID	100%			100 %	2.914.464.000,00						100%	18.094.500.000,00	
2	13	04	2.0	000												
			Pembinaan dan Pengawasan Penyelenggaraan Administrasi Pemerintahan Desa													
			Persentase Desa yang tertib Administrasi	-			100 %	2.914.464.000,00							18.094.500.000,00	
2	13	04	2.0	000												
			Fasilitasi Penyelenggaraan Administrasi Pemerintahan Desa													
			Jumlah Dokumen Penyelenggaraan Administrasi Pemerintahan Desa				1 Dokumen	0,00	- Kab. Tulungagung, Semua Kecamatan, Semua Kel/Desa	DANA TRANSFER UMUM-DANA ALOKASI UMUM	Revolusi Mental dan Pembangunan Kebudayaan	PP4 - Peningkatan Kepedulian Sosial dan Pelestarian Nilai-Nilai Budaya Lokal Meningkatkan Pembangunan Sosial Masyarakat	Desa pada Kabupaten Tulungagung	26.000.000,00	DINAS PEMBERDAYAAN MASYARAKAT DAN DESA	
2	13	04	2.0	000												
			Fasilitasi Penyusunan Produk Hukum Desa													
			Jumlah Dokumen Hasil Fasilitasi Penyusunan Produk Hukum Desa				1 Dokumen	0,00	- Kab. Tulungagung, Semua Kecamatan, Semua Kel/Desa	DANA TRANSFER UMUM-DANA ALOKASI UMUM	Revolusi Mental dan Pembangunan Kebudayaan	PP4 - Peningkatan Kepedulian Sosial dan Pelestarian Nilai-Nilai Budaya Lokal Meningkatkan Pembangunan Sosial Masyarakat	Desa pada Kabupaten Tulungagung	26.000.000,00	DINAS PEMBERDAYAAN MASYARAKAT DAN DESA	
2	13	04	2.0	000												
			Fasilitasi Penyusunan Perencanaan Pembangunan Desa													
			Jumlah Dokumen Hasil Fasilitasi Penyusunan Perencanaan Pembangunan Desa				1 Dokumen	0,00	- Kab. Tulungagung, Semua Kecamatan, Semua Kel/Desa	DANA TRANSFER UMUM-DANA ALOKASI UMUM	Revolusi Mental dan Pembangunan Kebudayaan	PP4 - Peningkatan Kepedulian Sosial dan Pelestarian Nilai-Nilai Budaya Lokal Meningkatkan Pembangunan Sosial Masyarakat	Desa pada Kabupaten Tulungagung	52.250.000,00	DINAS PEMBERDAYAAN MASYARAKAT DAN DESA	
2	13	04	2.0	000												
			Fasilitasi Pengelolaan Keuangan Desa													
			Jumlah Dokumen Hasil Fasilitasi Pengelolaan Keuangan Desa				1 Dokumen	50.000.000,00	- Kab. Tulungagung, Semua Kecamatan, Semua Kel/Desa	DANA TRANSFER UMUM-DANA ALOKASI UMUM	Revolusi Mental dan Pembangunan Kebudayaan	PP4 - Peningkatan Kepedulian Sosial dan Pelestarian Nilai-Nilai Budaya Lokal Meningkatkan Pembangunan Sosial Masyarakat	Desa pada Kabupaten Tulungagung	104.500.000,00	DINAS PEMBERDAYAAN MASYARAKAT DAN DESA	
2	13	04	2.0	000												
			Pembinaan Peningkatan Kapasitas Aparatur Pemerintah Desa													
			Jumlah Aparatur Pemerintah Desa yang Mengikuti Pembinaan Peningkatan Kapasitas				3480 Orang	2.344.464.000,00	- Kab. Tulungagung, Semua Kecamatan, Semua Kel/Desa	DANA TRANSFER UMUM-DANA ALOKASI UMUM	Revolusi Mental dan Pembangunan Kebudayaan	PP4 - Peningkatan Kepedulian Sosial dan Pelestarian Nilai-Nilai Budaya Lokal Meningkatkan Pembangunan Sosial Masyarakat	Desa pada Kabupaten Tulungagung	3.750.000.000,00	DINAS PEMBERDAYAAN MASYARAKAT DAN DESA	
2	13	04	2.0	000												
			Fasilitasi Penyelenggaraan Musyawarah Desa													
			Jumlah Laporan Fasilitasi Penyelenggaraan Musyawarah Desa				1 Laporan	0,00	- Kab. Tulungagung, Semua Kecamatan, Semua Kel/Desa	DANA TRANSFER UMUM-DANA ALOKASI UMUM	Revolusi Mental dan Pembangunan Kebudayaan	PP4 - Peningkatan Kepedulian Sosial dan Pelestarian Nilai-Nilai Budaya Lokal Meningkatkan Pembangunan Sosial Masyarakat	Desa pada Kabupaten Tulungagung	25.750.000,00	DINAS PEMBERDAYAAN MASYARAKAT DAN DESA	
2	13	04	2.0	000												
			Evaluasi dan Pengawasan Peraturan Desa													
			Jumlah Dokumen Hasil Evaluasi dan Pengawasan Peraturan Desa				1 Dokumen	0,00	- Kab. Tulungagung, Semua Kecamatan, Semua Kel/Desa	DANA TRANSFER UMUM-DANA ALOKASI UMUM	Revolusi Mental dan Pembangunan Kebudayaan	PP4 - Peningkatan Kepedulian Sosial dan Pelestarian Nilai-Nilai Budaya Lokal Meningkatkan Pembangunan Sosial Masyarakat	Desa pada Kabupaten Tulungagung	25.750.000,00	DINAS PEMBERDAYAAN MASYARAKAT DAN DESA	
2	13	04	2.0	000												
			Pembinaan dan Pemberdayaan BUM Desa dan Lembaga Kerja Sama antar Desa													
			Jumlah Dokumen Hasil Pembinaan dan Pemberdayaan BUM Desa dan Lembaga Kerja Sama antar Desa				1 Dokumen	150.000.000,00	- Kab. Tulungagung, Semua Kecamatan, Semua Kel/Desa	DANA TRANSFER UMUM-DANA ALOKASI UMUM	Revolusi Mental dan Pembangunan Kebudayaan	PP4 - Peningkatan Kepedulian Sosial dan Pelestarian Nilai-Nilai Budaya Lokal Meningkatkan Pembangunan Sosial Masyarakat	Desa pada Kabupaten Tulungagung	156.750.000,00	DINAS PEMBERDAYAAN MASYARAKAT DAN DESA	
2	13	04	2.0	000												
			Penyelenggaraan Pemilihan, Pengangkatan dan Pemberhentian Kepala Desa													

No	Kode					Urusan / Bidang Urusan / Program / Kegiatan / Sub Kegiatan	Indikator Program / Kegiatan / Sub Kegiatan	Target Akhir Periode Renstra OPD	Realisasi Capaian RENJA OPD	Prakiraan Capaian Target RENJA	Capaian Kinerja Dan Kerangka Pendanaan					Kelompok Sasaran	Prakiraan Maju Rencana Tahun 2025		PD Penanggung Jawab	
											Target 2024	Pagu Indikatif (Rp)	Lokasi	Sumber Dana	Prioritas		Target	Pagu Indikatif (Rp)		
															Nasional					Daerah
						Jumlah Laporan Hasil Penyelenggaraan Pemilihan, Pengangkatan dan Pemberhentian Kepala Desa				1 Laporan	0,00	- Kab. Tulungagung, Semua Kecamatan, Semua Kel/Desa	DANA TRANSFER UMUM-DANA ALOKASI UMUM	Revolusi Mental dan Pembangunan Kebudayaan	PP4 - Peningkatan Kepedulian Sosial dan Pelestarian Nilai-Nilai Budaya Lokal Meningkatnya Pembangunan Sosial Masyarakat	Desa pada Kabupaten Tulungagung	12.550.000.000,00	DINAS PEMBERDAYAAN MASYARAKAT DAN DESA		
2	13	04	2.0	001	0	Fasilitasi Pengangkatan dan Pemberhentian Perangkat Desa				1 Laporan	0,00	- Kab. Tulungagung, Semua Kecamatan, Semua Kel/Desa	DANA TRANSFER UMUM-DANA ALOKASI UMUM	Revolusi Mental dan Pembangunan Kebudayaan	PP4 - Peningkatan Kepedulian Sosial dan Pelestarian Nilai-Nilai Budaya Lokal Meningkatnya Pembangunan Sosial Masyarakat	Desa pada Kabupaten Tulungagung	20.500.000,00	DINAS PEMBERDAYAAN MASYARAKAT DAN DESA		
						Jumlah Laporan Fasilitas Pengangkatan dan Pemberhentian Perangkat Desa				1 Laporan	0,00	- Kab. Tulungagung, Semua Kecamatan, Semua Kel/Desa	DANA TRANSFER UMUM-DANA ALOKASI UMUM	Revolusi Mental dan Pembangunan Kebudayaan	PP4 - Peningkatan Kepedulian Sosial dan Pelestarian Nilai-Nilai Budaya Lokal Meningkatnya Pembangunan Sosial Masyarakat	Desa pada Kabupaten Tulungagung	209.750.000,00	DINAS PEMBERDAYAAN MASYARAKAT DAN DESA		
2	13	04	2.0	001	1	Fasilitasi Penyusunan Profil Desa				1 Dokumen	40.000.000,00	- Kab. Tulungagung, Semua Kecamatan, Semua Kel/Desa	DANA TRANSFER UMUM-DANA ALOKASI UMUM	Revolusi Mental dan Pembangunan Kebudayaan	PP4 - Peningkatan Kepedulian Sosial dan Pelestarian Nilai-Nilai Budaya Lokal Meningkatnya Pembangunan Sosial Masyarakat	Desa pada Kabupaten Tulungagung	20.750.000,00	DINAS PEMBERDAYAAN MASYARAKAT DAN DESA		
						Jumlah Dokumen Profil Desa yang tersusun				1 Dokumen	0,00	- Kab. Tulungagung, Semua Kecamatan, Semua Kel/Desa	DANA TRANSFER UMUM-DANA ALOKASI UMUM	Revolusi Mental dan Pembangunan Kebudayaan	PP4 - Peningkatan Kepedulian Sosial dan Pelestarian Nilai-Nilai Budaya Lokal Meningkatnya Pembangunan Sosial Masyarakat	Desa pada Kabupaten Tulungagung	157.250.000,00	DINAS PEMBERDAYAAN MASYARAKAT DAN DESA		
2	13	04	2.0	001	2	Fasilitasi Manajemen Pemerintahan Desa				1 Dokumen	0,00	- Kab. Tulungagung, Semua Kecamatan, Semua Kel/Desa	DANA TRANSFER UMUM-DANA ALOKASI UMUM	Revolusi Mental dan Pembangunan Kebudayaan	PP4 - Peningkatan Kepedulian Sosial dan Pelestarian Nilai-Nilai Budaya Lokal Meningkatnya Pembangunan Sosial Masyarakat	Desa pada Kabupaten Tulungagung	104.750.000,00	DINAS PEMBERDAYAAN MASYARAKAT DAN DESA		
						Jumlah Dokumen Hasil Fasilitasi Manajemen Pemerintahan Desa				1 Dokumen	30.000.000,00	- Kab. Tulungagung, Semua Kecamatan, Semua Kel/Desa	DANA TRANSFER UMUM-DANA ALOKASI UMUM	Revolusi Mental dan Pembangunan Kebudayaan	PP4 - Peningkatan Kepedulian Sosial dan Pelestarian Nilai-Nilai Budaya Lokal Meningkatnya Pembangunan Sosial Masyarakat	Desa pada Kabupaten Tulungagung	262.250.000,00	DINAS PEMBERDAYAAN MASYARAKAT DAN DESA		
2	13	04	2.0	001	3	Fasilitasi Pengelolaan Aset Desa				1 Dokumen	0,00	- Kab. Tulungagung, Semua Kecamatan, Semua Kel/Desa	DANA TRANSFER UMUM-DANA ALOKASI UMUM	Revolusi Mental dan Pembangunan Kebudayaan	PP4 - Peningkatan Kepedulian Sosial dan Pelestarian Nilai-Nilai Budaya Lokal Meningkatnya Pembangunan Sosial Masyarakat	Desa pada Kabupaten Tulungagung	52.000.000,00	DINAS PEMBERDAYAAN MASYARAKAT DAN DESA		
						Jumlah Dokumen Hasil Fasilitasi Pengelolaan Aset Desa				257 Orang	0,00	- Kab. Tulungagung, Semua Kecamatan, Semua Kel/Desa	DANA TRANSFER UMUM-DANA ALOKASI UMUM	Revolusi Mental dan Pembangunan Kebudayaan	PP4 - Peningkatan Kepedulian Sosial dan Pelestarian Nilai-Nilai Budaya Lokal Meningkatnya Pembangunan Sosial Masyarakat	Desa pada Kabupaten Tulungagung	78.250.000,00	DINAS PEMBERDAYAAN MASYARAKAT DAN DESA		
2	13	04	2.0	001	4	Pembinaan Peningkatan Kapasitas Anggota BPD				257 Orang	250.000.000,00	- Kab. Tulungagung, Semua Kecamatan, Semua Kel/Desa	DANA TRANSFER UMUM-DANA ALOKASI UMUM	Revolusi Mental dan Pembangunan Kebudayaan	PP4 - Peningkatan Kepedulian Sosial dan Pelestarian Nilai-Nilai Budaya Lokal Meningkatnya Pembangunan Sosial Masyarakat	Desa pada Kabupaten Tulungagung	472.000.000,00	DINAS PEMBERDAYAAN MASYARAKAT DAN DESA		
						Jumlah Anggota BPD yang Mengikuti Pembinaan Peningkatan Kapasitas				1 Laporan	0,00	- Kab. Tulungagung, Semua Kecamatan, Semua Kel/Desa	DANA TRANSFER UMUM-DANA ALOKASI UMUM	Revolusi Mental dan Pembangunan Kebudayaan	PP4 - Peningkatan Kepedulian Sosial dan Pelestarian Nilai-Nilai Budaya Lokal Meningkatnya Pembangunan Sosial Masyarakat	Desa pada Kabupaten Tulungagung	1.578.750.000,00	DINAS PEMBERDAYAAN MASYARAKAT DAN DESA		
2	13	04	2.0	001	5	Fasilitasi Penetapan dan Penegasan Batas Desa				257 Desa	250.000.000,00	- Kab. Tulungagung, Semua Kecamatan, Semua Kel/Desa	DANA TRANSFER UMUM-DANA ALOKASI UMUM	Revolusi Mental dan Pembangunan Kebudayaan	PP4 - Peningkatan Kepedulian Sosial dan Pelestarian Nilai-Nilai Budaya Lokal Meningkatnya Pembangunan Sosial Masyarakat	Desa pada Kabupaten Tulungagung	1.090.000.000,00	DINAS PEMBERDAYAAN MASYARAKAT DAN DESA		
						Jumlah Desa yang Difasilitasi dalam Penetapan Dan Penegasan Batas Desa				1 Laporan	0,00	- Kab. Tulungagung, Semua Kecamatan, Semua Kel/Desa	DANA TRANSFER UMUM-DANA ALOKASI UMUM	Revolusi Mental dan Pembangunan Kebudayaan	PP4 - Peningkatan Kepedulian Sosial dan Pelestarian Nilai-Nilai Budaya Lokal Meningkatnya Pembangunan Sosial Masyarakat	Desa pada Kabupaten Tulungagung	0,8795 indeks	DINAS PEMBERDAYAAN MASYARAKAT DAN DESA		
2	13	04	2.0	001	6	Fasilitasi Pembinaan Laporan Kepala Desa				1 Laporan	0,00	- Kab. Tulungagung, Semua Kecamatan, Semua Kel/Desa	DANA TRANSFER UMUM-DANA ALOKASI UMUM	Revolusi Mental dan Pembangunan Kebudayaan	PP4 - Peningkatan Kepedulian Sosial dan Pelestarian Nilai-Nilai Budaya Lokal Meningkatnya Pembangunan Sosial Masyarakat	Desa pada Kabupaten Tulungagung	1.578.750.000,00	DINAS PEMBERDAYAAN MASYARAKAT DAN DESA		
						Jumlah Laporan Hasil Fasilitasi Pembinaan Laporan Kepala Desa				1 Dokumen	0,00	- Kab. Tulungagung, Semua Kecamatan, Semua Kel/Desa	DANA TRANSFER UMUM-DANA ALOKASI UMUM	Revolusi Mental dan Pembangunan Kebudayaan	PP4 - Peningkatan Kepedulian Sosial dan Pelestarian Nilai-Nilai Budaya Lokal Meningkatnya Pembangunan Sosial Masyarakat	Desa pada Kabupaten Tulungagung	0,8795 indeks	DINAS PEMBERDAYAAN MASYARAKAT DAN DESA		
2	13	04	2.0	001	7	Pelaksanaan Penugasan Urusan/Kewenangan Kabupaten/Kota yang Dilaksanakan oleh Desa				1 Dokumen	0,00	- Kab. Tulungagung, Semua Kecamatan, Semua Kel/Desa	DANA TRANSFER UMUM-DANA ALOKASI UMUM	Revolusi Mental dan Pembangunan Kebudayaan	PP4 - Peningkatan Kepedulian Sosial dan Pelestarian Nilai-Nilai Budaya Lokal Meningkatnya Pembangunan Sosial Masyarakat	Desa pada Kabupaten Tulungagung	1.578.750.000,00	DINAS PEMBERDAYAAN MASYARAKAT DAN DESA		
						Jumlah Dokumen Penugasan Urusan/Kewenangan Kabupaten/Kota yang Dilaksanakan oleh Desa				1 Dokumen	50.000.000,00	- Kab. Tulungagung, Semua Kecamatan, Semua Kel/Desa	DANA TRANSFER UMUM-DANA ALOKASI UMUM	Revolusi Mental dan Pembangunan Kebudayaan	PP4 - Peningkatan Kepedulian Sosial dan Pelestarian Nilai-Nilai Budaya Lokal Meningkatnya Pembangunan Sosial Masyarakat	Desa pada Kabupaten Tulungagung	0,8795 indeks	DINAS PEMBERDAYAAN MASYARAKAT DAN DESA		
2	13	04	2.0	001	8	Fasilitasi Evaluasi Perkembangan Desa serta Lomba Desa dan Kelurahan				1 Dokumen	50.000.000,00	- Kab. Tulungagung, Semua Kecamatan, Semua Kel/Desa	DANA TRANSFER UMUM-DANA ALOKASI UMUM	Revolusi Mental dan Pembangunan Kebudayaan	PP4 - Peningkatan Kepedulian Sosial dan Pelestarian Nilai-Nilai Budaya Lokal Meningkatnya Pembangunan Sosial Masyarakat	Desa pada Kabupaten Tulungagung	1.578.750.000,00	DINAS PEMBERDAYAAN MASYARAKAT DAN DESA		
						Jumlah Dokumen Hasil Evaluasi Perkembangan Desa serta Lomba Desa dan Kelurahan				1 Dokumen	50.000.000,00	- Kab. Tulungagung, Semua Kecamatan, Semua Kel/Desa	DANA TRANSFER UMUM-DANA ALOKASI UMUM	Revolusi Mental dan Pembangunan Kebudayaan	PP4 - Peningkatan Kepedulian Sosial dan Pelestarian Nilai-Nilai Budaya Lokal Meningkatnya Pembangunan Sosial Masyarakat	Desa pada Kabupaten Tulungagung	0,8795 indeks	DINAS PEMBERDAYAAN MASYARAKAT DAN DESA		
277	2	13	05			PROGRAM PEMBERDAYAAN LEMBAGA KEMASYARAKATAN, LEMBAGA ADAT DAN MASYARAKAT HUKUM ADAT	Indeks Ketahanan Sosial	0,8995 indeks		0,8595 indeks	1.090.000.000,00						0,8795 indeks	1.578.750.000,00		

No	Kode				Urusan / Bidang Urusan / Program / Kegiatan / Sub Kegiatan	Indikator Program / Kegiatan / Sub Kegiatan	Target Akhir Periode Renstra OPD	Realisasi Capaian RENJA OPD	Prakiraan Capaian Target RENJA	Capaian Kinerja Dan Kerangka Pendanaan				Kelompok Sasaran	Prakiraan Maju Rencana Tahun 2025		PD Penanggung Jawab				
										Target 2024	Pagu Indikatif (Rp)	Lokasi	Sumber Dana		Prioritas			Target	Pagu Indikatif (Rp)		
															Nasional	Daerah					
2	13	05	2.0	0001	Pemberdayaan Lembaga Kemasyarakatan yang Bergerak di Bidang Pemberdayaan Desa dan Lembaga Adat Tingkat Daerah Kabupaten/Kota serta Pemberdayaan Masyarakat Hukum Adat yang Masyarakat Pelakunya Hukum Adat yang Sama dalam Daerah Kabupaten/Kota	Persentase Desa yang difasilitasi peningkatan kelembagaannya	-			100 %	1.090.000.000,00			Revolusi Mental dan Pembangunan Kebudayaan	PP4 - Peningkatan Kepedulian Sosial dan Pelestarian Nilai-Nilai Budaya Lokal Meningkatkan Pembangunan Sosial Masyarakat	Desa pada Kabupaten Tulungagung	-	1.578.750.000,00			
2	13	05	2.0	0002	Fasilitasi Penataan, Pemberdayaan dan Pendayagunaan Kelembagaan Lembaga Kemasyarakatan Desa/Kelurahan (RT, RW, PKK, Posyandu, LPM, dan Karang Taruna), Lembaga Adat Desa/Kelurahan dan Masyarakat Hukum Adat																
						Jumlah Dokumen Hasil Penataan, Pemberdayaan dan Pendayagunaan Kelembagaan Lembaga Kemasyarakatan Desa/Kelurahan (RT, RW, PKK, Posyandu, LPM, dan Karang Taruna), Lembaga Adat Desa/Kelurahan dan Masyarakat Hukum Adat				1 Dokumen	0,00	- Kab. Tulungagung, Semua Kecamatan, Semua Kel/Desa	DANA TRANSFER UMUM-DANA ALOKASI UMUM	Revolusi Mental dan Pembangunan Kebudayaan	PP4 - Peningkatan Kepedulian Sosial dan Pelestarian Nilai-Nilai Budaya Lokal Meningkatkan Pembangunan Sosial Masyarakat	Desa pada Kabupaten Tulungagung		52.500.000,00	DINAS PEMBERDAYAAN MASYARAKAT DAN DESA		
2	13	05	2.0	0003	Peningkatan Kapasitas Kelembagaan Lembaga Kemasyarakatan Desa/Kelurahan (RT, RW, PKK, Posyandu, LPM, dan Karang Taruna), Lembaga Adat Desa/Kelurahan dan Masyarakat Hukum Adat																
						Jumlah Lembaga Kemasyarakatan Desa/Kelurahan (RT, RW, PKK, Posyandu, LPM, dan Karang Taruna), Lembaga Adat Desa/Kelurahan dan Masyarakat Hukum Adat yang Ditingkatkan Kapasitasnya				271 Lembaga	300.000.000,00	- Kab. Tulungagung, Semua Kecamatan, Semua Kel/Desa	DANA TRANSFER UMUM-DANA ALOKASI UMUM	Revolusi Mental dan Pembangunan Kebudayaan	PP4 - Peningkatan Kepedulian Sosial dan Pelestarian Nilai-Nilai Budaya Lokal Meningkatkan Pembangunan Sosial Masyarakat	Desa pada Kabupaten Tulungagung		105.000.000,00	DINAS PEMBERDAYAAN MASYARAKAT DAN DESA		
2	13	05	2.0	0005	Fasilitasi Pengembangan Usaha Ekonomi Masyarakat dan Pemerintah Desa dalam Meningkatkan Pendapatan Asli Desa																
						Jumlah Dokumen Hasil Fasilitasi Pengembangan Usaha Ekonomi Masyarakat dan Pemerintah Desa dalam Meningkatkan Pendapatan Asli Desa				1 Dokumen	50.000.000,00	- Kab. Tulungagung, Semua Kecamatan, Semua Kel/Desa	DANA TRANSFER UMUM-DANA ALOKASI UMUM	Revolusi Mental dan Pembangunan Kebudayaan	PP4 - Peningkatan Kepedulian Sosial dan Pelestarian Nilai-Nilai Budaya Lokal Meningkatkan Pembangunan Sosial Masyarakat	Desa pada Kabupaten Tulungagung		78.750.000,00	DINAS PEMBERDAYAAN MASYARAKAT DAN DESA		
2	13	05	2.0	0006	Fasilitasi Pemerintah Desa dalam Pemanfaatan Teknologi Tepat Guna																
						Jumlah Laporan Hasil Fasilitasi Pemerintah Desa dalam Pemanfaatan Teknologi Tepat Guna				1 Laporan	75.000.000,00	- Kab. Tulungagung, Semua Kecamatan, Semua Kel/Desa	DANA TRANSFER UMUM-DANA ALOKASI UMUM	Revolusi Mental dan Pembangunan Kebudayaan	PP4 - Peningkatan Kepedulian Sosial dan Pelestarian Nilai-Nilai Budaya Lokal Meningkatkan Pembangunan Sosial Masyarakat	Desa pada Kabupaten Tulungagung		285.000.000,00	DINAS PEMBERDAYAAN MASYARAKAT DAN DESA		
2	13	05	2.0	0007	Fasilitasi Bulan Bhakti Gotong Royong Masyarakat																
						Jumlah Laporan Hasil Fasilitasi Bulan Bhakti Gotong Royong Masyarakat				1 Laporan	65.000.000,00	- Kab. Tulungagung, Semua Kecamatan, Semua Kel/Desa	DANA TRANSFER UMUM-DANA ALOKASI UMUM	Revolusi Mental dan Pembangunan Kebudayaan	PP4 - Peningkatan Kepedulian Sosial dan Pelestarian Nilai-Nilai Budaya Lokal Meningkatkan Pembangunan Sosial Masyarakat	Desa pada Kabupaten Tulungagung		52.500.000,00	DINAS PEMBERDAYAAN MASYARAKAT DAN DESA		
2	13	05	2.0	0008	Fasilitasi Penyelenggaraan Ketentraman, Ketertiban dan Perlindungan Masyarakat Desa																
						Jumlah Dokumen Hasil Fasilitasi Penyelenggaraan Ketentraman, Ketertiban dan Perlindungan Masyarakat Desa				1 Dokumen	0,00	- Kab. Tulungagung, Semua Kecamatan, Semua Kel/Desa	DANA TRANSFER UMUM-DANA ALOKASI UMUM	Revolusi Mental dan Pembangunan Kebudayaan	PP4 - Peningkatan Kepedulian Sosial dan Pelestarian Nilai-Nilai Budaya Lokal Meningkatkan Pembangunan Sosial Masyarakat	Desa pada Kabupaten Tulungagung		105.000.000,00	DINAS PEMBERDAYAAN MASYARAKAT DAN DESA		
2	13	05	2.0	0009	Fasilitasi Tim Penggerak PKK dalam Penyelenggaraan Gerakan Pemberdayaan Masyarakat dan Kesejahteraan Keluarga																
						Jumlah Dokumen Hasil Fasilitasi Tim Penggerak PKK dalam Penyelenggaraan Gerakan Pemberdayaan Masyarakat dan Kesejahteraan Keluarga				1 Dokumen	600.000.000,00	- Kab. Tulungagung, Semua Kecamatan, Semua Kel/Desa	DANA TRANSFER UMUM-DANA ALOKASI UMUM	Revolusi Mental dan Pembangunan Kebudayaan	PP4 - Peningkatan Kepedulian Sosial dan Pelestarian Nilai-Nilai Budaya Lokal Meningkatkan Pembangunan Sosial Masyarakat	Desa pada Kabupaten Tulungagung		900.000.000,00	DINAS PEMBERDAYAAN MASYARAKAT DAN DESA		
					DINAS PERHUBUNGAN														39.430.336.531,00		
2					URUSAN PEMERINTAHAN WAJIB YANG TIDAK BERKAITAN DENGAN PELAYANAN DASAR															39.430.336.531,00	
2	15				URUSAN PEMERINTAHAN BIDANG PERHUBUNGAN															39.430.336.531,00	

No	Kode					Urusan / Bidang Urusan / Program / Kegiatan / Sub Kegiatan	Indikator Program / Kegiatan / Sub Kegiatan	Target Akhir Periode Renstra OPD	Realisasi Capaian RENJA OPD	Prakiraan Capaian Target RENJA	Capaian Kinerja Dan Kerangka Pendanaan					Kelompok Sasaran	Prakiraan Maju Rencana Tahun 2025		PD Penanggung Jawab	
											Target 2024	Pagu Indikatif (Rp)	Lokasi	Sumber Dana	Prioritas		Target	Pagu Indikatif (Rp)		
															Nasional					Daerah
278	2	15	01			PROGRAM PENUNJANG URUSAN PEMERINTAHAN DAERAH KABUPATEN/KOTA	Rata-rata Tingkat Capaian Kinerja Kegiatan pada Program Penunjang Urusan Pemerintahan Daerah	100%			100 %	14.169.454.091,00								
	2	15	01	2.0	2	Administrasi Keuangan Perangkat Daerah	Jumlah dokumen administrasi keuangan	-			77 dokumen	9.363.656.891,00			-	PP5 - Peningkatan Kemandirian Pangan dan Pengelolaan Sumber Daya Energi Tersedianya Infrastruktur yang Berkualitas	-	-	12.026.630.000,00	
	2	15	01	2.0	000	Penyediaan Gaji dan Tunjangan ASN														
							Jumlah Orang yang Menerima Gaji dan Tunjangan ASN				89 Orang/bulan	9.264.566.891,00	- Kab. Tulungagung, Semua Kecamatan, Semua Kel/Desa	DANA TRANSFER UMUM-DANA ALOKASI UMUM	-	PP5 - Peningkatan Kemandirian Pangan dan Pengelolaan Sumber Daya Energi Tersedianya Infrastruktur yang Berkualitas	-		11.599.500.000,00	DINAS PERHUBUNGAN
	2	15	01	2.0	000	Penyediaan Administrasi Pelaksanaan Tugas ASN														
							Jumlah Dokumen Hasil Penyediaan Administrasi Pelaksanaan Tugas ASN				60 Dokumen	99.090.000,00	- Kab. Tulungagung, Semua Kecamatan, Semua Kel/Desa	DANA TRANSFER UMUM-DANA ALOKASI UMUM	-	PP5 - Peningkatan Kemandirian Pangan dan Pengelolaan Sumber Daya Energi Tersedianya Infrastruktur yang Berkualitas	-		427.130.000,00	DINAS PERHUBUNGAN
	2	15	01	2.0	5	Administrasi Kepegawaian Perangkat Daerah	Jumlah dokumen administrasi kepegawaian Perangkat Daerah	-			6 dokumen	31.400.000,00			-	PP5 - Peningkatan Kemandirian Pangan dan Pengelolaan Sumber Daya Energi Tersedianya Infrastruktur yang Berkualitas	-	-	576.180.000,00	
	2	15	01	2.0	000	Pengadaan Pakaian Dinas beserta Atribut Kelengkapannya														
							Jumlah Paket Pakaian Dinas beserta Atribut Kelengkapan				4 Paket	26.400.000,00	- Kab. Tulungagung, Semua Kecamatan, Semua Kel/Desa	DANA TRANSFER UMUM-DANA ALOKASI UMUM	-	PP5 - Peningkatan Kemandirian Pangan dan Pengelolaan Sumber Daya Energi Tersedianya Infrastruktur yang Berkualitas	-		356.180.000,00	DINAS PERHUBUNGAN
	2	15	01	2.0	000	Pendidikan dan Pelatihan Pegawai Berdasarkan Tugas dan Fungsi														
							Jumlah Pegawai Berdasarkan Tugas dan Fungsi yang Mengikuti Pendidikan dan Pelatihan				10 Orang	5.000.000,00	- Kab. Tulungagung, Semua Kecamatan, Semua Kel/Desa	DANA TRANSFER UMUM-DANA ALOKASI UMUM	-	PP5 - Peningkatan Kemandirian Pangan dan Pengelolaan Sumber Daya Energi Tersedianya Infrastruktur yang Berkualitas	-		220.000.000,00	DINAS PERHUBUNGAN
	2	15	01	2.0	6	Administrasi Umum Perangkat Daerah	Persentase penyediaan administrasi umum perangkat daerah	-			100 %	1.076.619.000,00			-	PP5 - Peningkatan Kemandirian Pangan dan Pengelolaan Sumber Daya Energi Tersedianya Infrastruktur yang Berkualitas	-	-	1.914.440.000,00	
	2	15	01	2.0	000	Penyediaan Peralatan dan Perlengkapan Kantor														
							Jumlah Paket Peralatan dan Perlengkapan Kantor yang Disediakan				30 Paket	31.284.600,00	- Kab. Tulungagung, Semua Kecamatan, Semua Kel/Desa	DANA TRANSFER UMUM-DANA ALOKASI UMUM	-	PP5 - Peningkatan Kemandirian Pangan dan Pengelolaan Sumber Daya Energi Tersedianya Infrastruktur yang Berkualitas	-		89.760.000,00	DINAS PERHUBUNGAN
	2	15	01	2.0	000	Penyediaan Peralatan Rumah Tangga														
							Jumlah Paket Peralatan Rumah Tangga yang Disediakan				21 Paket	22.426.000,00	- Kab. Tulungagung, Semua Kecamatan, Semua Kel/Desa	DANA TRANSFER UMUM-DANA ALOKASI UMUM	-	PP5 - Peningkatan Kemandirian Pangan dan Pengelolaan Sumber Daya Energi Tersedianya Infrastruktur yang Berkualitas	-		27.500.000,00	DINAS PERHUBUNGAN
	2	15	01	2.0	000	Penyediaan Barang Cetak dan Penggandaan														
							Jumlah Paket Barang Cetak dan Penggandaan yang Disediakan				17 Paket	908.652.000,00	- Kab. Tulungagung, Semua Kecamatan, Semua Kel/Desa	DANA TRANSFER UMUM-DANA ALOKASI UMUM	-	PP5 - Peningkatan Kemandirian Pangan dan Pengelolaan Sumber Daya Energi Tersedianya Infrastruktur yang Berkualitas	-		1.518.000.000,00	DINAS PERHUBUNGAN
	2	15	01	2.0	000	Fasilitasi Kunjungan Tamu														
							Jumlah Laporan Fasilitasi Kunjungan Tamu				25 Laporan	5.400.000,00	- Kab. Tulungagung, Semua Kecamatan, Semua Kel/Desa	DANA TRANSFER UMUM-DANA ALOKASI UMUM	-	PP5 - Peningkatan Kemandirian Pangan dan Pengelolaan Sumber Daya Energi Tersedianya Infrastruktur yang Berkualitas	-		12.980.000,00	DINAS PERHUBUNGAN
	2	15	01	2.0	000	Penyelenggaraan Rapat Koordinasi dan Konsultasi SKPD														

No	Kode					Urusan / Bidang Urusan / Program / Kegiatan / Sub Kegiatan	Indikator Program / Kegiatan / Sub Kegiatan	Target Akhir Periode Renstra OPD	Realisasi Capaian RENJA OPD	Prakiraan Capaian Target RENJA	Capaian Kinerja Dan Kerangka Pendanaan					Kelompok Sasaran	Prakiraan Maju Rencana Tahun 2025		PD Penanggung Jawab	
											Target 2024	Pagu Indikatif (Rp)	Lokasi	Sumber Dana	Prioritas		Target	Pagu Indikatif (Rp)		
															Nasional					Daerah
						Jumlah Laporan Penyelenggaraan Rapat Koordinasi dan Konsultasi SKPD				42 Laporan	108.856.400,00	- Kab. Tulungagung, Semua Kecamatan, Semua Kel/Desa	DANA TRANSFER UMUM-DANA ALOKASI UMUM	-	PP5 - Peningkatan Kemandirian Pangan dan Pengelolaan Sumber Daya Energi Tersedianya Infrastruktur yang Berkualitas		266.200.000,00	DINAS PERHUBUNGAN		
2	15	01	2.0	8	Penyediaan Jasa Penunjang Urusan Pemerintahan Daerah	Persentase jasa penunjang yang tersedia	-			100 %	2.875.987.200,00			-	PP5 - Peningkatan Kemandirian Pangan dan Pengelolaan Sumber Daya Energi Tersedianya Infrastruktur yang Berkualitas	-	3.446.850.000,00			
2	15	01	2.0	8	000	Penyediaan Jasa Komunikasi, Sumber Daya Air dan Listrik														
						Jumlah Laporan Penyediaan Jasa Komunikasi, Sumber Daya Air dan Listrik yang Disediakan				12 Laporan	538.800.000,00	- Kab. Tulungagung, Semua Kecamatan, Semua Kel/Desa	DANA TRANSFER UMUM-DANA ALOKASI UMUM	-	PP5 - Peningkatan Kemandirian Pangan dan Pengelolaan Sumber Daya Energi Tersedianya Infrastruktur yang Berkualitas	-	374.000.000,00	DINAS PERHUBUNGAN		
2	15	01	2.0	8	000	Penyediaan Jasa Peralatan dan Perlengkapan Kantor														
						Jumlah Laporan Penyediaan Jasa Peralatan dan Perlengkapan Kantor yang Disediakan				12 Laporan	20.100.000,00	- Kab. Tulungagung, Semua Kecamatan, Semua Kel/Desa	DANA TRANSFER UMUM-DANA ALOKASI UMUM	-	PP5 - Peningkatan Kemandirian Pangan dan Pengelolaan Sumber Daya Energi Tersedianya Infrastruktur yang Berkualitas	-	322.850.000,00	DINAS PERHUBUNGAN		
2	15	01	2.0	8	000	Penyediaan Jasa Pelayanan Umum Kantor														
						Jumlah Laporan Penyediaan Jasa Pelayanan Umum Kantor yang Disediakan				12 Laporan	2.317.087.200,00	- Kab. Tulungagung, Semua Kecamatan, Semua Kel/Desa	DANA TRANSFER UMUM-DANA ALOKASI UMUM	-	PP5 - Peningkatan Kemandirian Pangan dan Pengelolaan Sumber Daya Energi Tersedianya Infrastruktur yang Berkualitas	-	2.750.000.000,00	DINAS PERHUBUNGAN		
2	15	01	2.0	9	Pemeliharaan Barang Milik Daerah Penunjang Urusan Pemerintahan Daerah	Persentase barang milik daerah yang terpelihara	-			100 %	821.791.000,00			-	PP5 - Peningkatan Kemandirian Pangan dan Pengelolaan Sumber Daya Energi Tersedianya Infrastruktur yang Berkualitas	-	1.199.000.000,00			
2	15	01	2.0	9	000	Penyediaan Jasa Pemeliharaan, Biaya Pemeliharaan, Pajak dan Perizinan Kendaraan Dinas Operasional atau Lapangan														
						Jumlah Kendaraan Dinas Operasional atau Lapangan yang Dipelihara dan dibayarkan Pajak dan Perizinannya				44 Unit	821.791.000,00	- Kab. Tulungagung, Semua Kecamatan, Semua Kel/Desa	DANA TRANSFER UMUM-DANA ALOKASI UMUM	-	PP5 - Peningkatan Kemandirian Pangan dan Pengelolaan Sumber Daya Energi Tersedianya Infrastruktur yang Berkualitas	-	1.199.000.000,00	DINAS PERHUBUNGAN		
279	2	15	02		PROGRAM PENYELENGGARAAN LALU LINTAS DAN ANGKUTAN JALAN (LLAJ)	Persentase Perlengkapan Jalan, Sarana dan Prasarana Perhubungan yang layak finesi	95%			87 %	25.160.882.440,00			-		90%	44.343.925.000,00			
2	15	02	2.0	2	Penyediaan Perlengkapan Jalan di Jalan Kabupaten/Kota	Jumlah perlengkapan jalan yang terpasang dan laik fungsi	-			8 jenis	21.650.000.000,00			-	PP5 - Peningkatan Kemandirian Pangan dan Pengelolaan Sumber Daya Energi Tersedianya Infrastruktur yang Berkualitas	-	36.677.000.000,00			
2	15	02	2.0	2	000	Pembangunan Prasarana Jalan di Jalan Kabupaten/Kota														
						Jumlah Prasarana Jalan di Jalan Kabupaten/Kota yang Terbangun				2 Unit	100.000.000,00	- Kab. Tulungagung, Semua Kecamatan, Semua Kel/Desa	DANA TRANSFER UMUM-DANA ALOKASI UMUM	-	PP5 - Peningkatan Kemandirian Pangan dan Pengelolaan Sumber Daya Energi Tersedianya Infrastruktur yang Berkualitas	-	1.870.000.000,00	DINAS PERHUBUNGAN		
2	15	02	2.0	2	000	Penyediaan Perlengkapan Jalan di Jalan Kabupaten/Kota														
						Jumlah Perlengkapan Jalan di Jalan Kabupaten/Kota yang Tersedia				15 Unit	20.850.000.000,00	- Kab. Tulungagung, Semua Kecamatan, Semua Kel/Desa	DANA TRANSFER UMUM-DANA ALOKASI UMUM	-	PP5 - Peningkatan Kemandirian Pangan dan Pengelolaan Sumber Daya Energi Tersedianya Infrastruktur yang Berkualitas	-	33.630.000.000,00	DINAS PERHUBUNGAN		
2	15	02	2.0	2	000	Rehabilitasi dan Pemeliharaan Prasarana Jalan														
						Jumlah Prasarana Jalan yang Terehabilitasi dan Terpelihara				10 Unit	100.000.000,00	- Kab. Tulungagung, Semua Kecamatan, Semua Kel/Desa	DANA TRANSFER UMUM-DANA ALOKASI UMUM	-	PP5 - Peningkatan Kemandirian Pangan dan Pengelolaan Sumber Daya Energi Tersedianya Infrastruktur yang Berkualitas	-	220.000.000,00	DINAS PERHUBUNGAN		
2	15	02	2.0	2	000	Rehabilitasi dan Pemeliharaan Perlengkapan Jalan														
						Jumlah Perlengkapan Jalan yang Terehabilitasi dan Terpelihara				15 Unit	600.000.000,00	- Kab. Tulungagung, Semua Kecamatan, Semua Kel/Desa	DANA TRANSFER UMUM-DANA ALOKASI UMUM	-	PP5 - Peningkatan Kemandirian Pangan dan Pengelolaan Sumber Daya Energi Tersedianya Infrastruktur yang Berkualitas	-	957.000.000,00	DINAS PERHUBUNGAN		

No	Kode				Urusan / Bidang Urusan / Program / Kegiatan / Sub Kegiatan	Indikator Program / Kegiatan / Sub Kegiatan	Target Akhir Periode Renstra OPD	Realisasi Capaian RENJA OPD	Prakiraan Capaian Target RENJA	Capaian Kinerja Dan Kerangka Pendanaan					Kelompok Sasaran	Prakiraan Maju Rencana Tahun 2025		PD Penanggung Jawab	
										Target 2024	Pagu Indikatif (Rp)	Lokasi	Sumber Dana	Prioritas		Target	Pagu Indikatif (Rp)		
														Nasional					Daerah
2	15	02	2.0	4	Penerbitan Izin Penyelenggaraan dan Pembangunan Fasilitas Parkir	Jumlah ijin penyelenggaraan dan pembangunan fasilitas parkir	-			1 dokumen	1.593.882.440,00			-	PP5 - Peningkatan Kemandirian Pangan dan Pengelolaan Sumber Daya Energi Tersedianya Infrastruktur yang Berkualitas	-	2.395.725.000,00		
2	15	02	2.0	000	Fasilitasi Pemenuhan Persyaratan Perolehan Izin Penyelenggaraan dan Pembangunan Fasilitas Parkir Kewenangan Kabupaten/Kota dalam Sistem Pelayanan Perizinan Berusaha Terintegrasi Secara Elektronik														
						Jumlah Dokumen Pemenuhan Persyaratan Perolehan Izin Penyelenggaraan dan Terbangunnya Fasilitas Parkir Kewenangan Kabupaten/Kota dalam Sistem Pelayanan Perizinan Berusaha Terintegrasi Secara Elektronik				3 Dokumen	233.000.000,00	- Kab. Tulungagung, Semua Kecamatan, Semua Kel/Desa	DANA TRANSFER UMUM-DANA ALOKASI UMUM	-	PP5 - Peningkatan Kemandirian Pangan dan Pengelolaan Sumber Daya Energi Tersedianya Infrastruktur yang Berkualitas	-	560.725.000,00	DINAS PERHUBUNGAN	
2	15	02	2.0	000	Koordinasi dan Sinkronisasi Pengawasan Pelaksanaan Izin Penyelenggaraan dan Pembangunan Fasilitas Parkir Kewenangan Kabupaten/Kota														
						Jumlah Laporan Koordinasi dan Sinkronisasi Pengawasan Pelaksanaan Izin Penyelenggaraan dan Terbangunnya Fasilitas Parkir Kewenangan Kabupaten/Kota				1 Laporan	1.360.882.440,00	- Kab. Tulungagung, Semua Kecamatan, Semua Kel/Desa	DANA TRANSFER UMUM-DANA ALOKASI UMUM	-	PP5 - Peningkatan Kemandirian Pangan dan Pengelolaan Sumber Daya Energi Tersedianya Infrastruktur yang Berkualitas	-	1.835.000.000,00	DINAS PERHUBUNGAN	
2	15	02	2.0	5	Pengujian Berkala Kendaraan Bermotor	Jumlah kendaraan yang melakukan uji KIR	-			23000 kendaraan	667.000.000,00			-	PP5 - Peningkatan Kemandirian Pangan dan Pengelolaan Sumber Daya Energi Tersedianya Infrastruktur yang Berkualitas	-	2.741.200.000,00		
2	15	02	2.0	000	Penyediaan Sarana dan Prasarana Pengujian Berkala Kendaraan Bermotor														
						Jumlah Sarana dan Prasarana Pengujian Berkala Kendaraan Bermotor yang Tersedia				1 Unit	50.000.000,00	- Kab. Tulungagung, Semua Kecamatan, Semua Kel/Desa	DANA TRANSFER UMUM-DANA ALOKASI UMUM	-	PP5 - Peningkatan Kemandirian Pangan dan Pengelolaan Sumber Daya Energi Tersedianya Infrastruktur yang Berkualitas	-	1.210.000.000,00	DINAS PERHUBUNGAN	
2	15	02	2.0	000	Peningkatan Kapasitas Sumber Daya Manusia Pengujian Berkala Kendaraan Bermotor														
						Jumlah Sumber Daya Manusia Pengujian Berkala Kendaraan Bermotor yang Ditingkatkan Kapasitasnya				2 Orang	100.000.000,00	- Kab. Tulungagung, Semua Kecamatan, Semua Kel/Desa	DANA TRANSFER UMUM-DANA ALOKASI UMUM	-	PP5 - Peningkatan Kemandirian Pangan dan Pengelolaan Sumber Daya Energi Tersedianya Infrastruktur yang Berkualitas	-	121.000.000,00	DINAS PERHUBUNGAN	
2	15	02	2.0	000	Registrasi Kendaraan Wajib Uji Berkala Kendaraan Bermotor														
						Jumlah Kendaraan Wajib Uji Berkala Kendaraan Bermotor yang Terdaftar				23000 Unit	17.000.000,00	- Kab. Tulungagung, Semua Kecamatan, Semua Kel/Desa	DANA TRANSFER UMUM-DANA ALOKASI UMUM	-	PP5 - Peningkatan Kemandirian Pangan dan Pengelolaan Sumber Daya Energi Tersedianya Infrastruktur yang Berkualitas	-	18.700.000,00	DINAS PERHUBUNGAN	
2	15	02	2.0	000	Penyediaan Bukti Lulus Uji Pengujian Berkala Kendaraan Bermotor														
						Jumlah Dokumen Bukti Lulus Uji Pengujian Berkala Kendaraan Bermotor				1 Dokumen	400.000.000,00	- Kab. Tulungagung, Semua Kecamatan, Semua Kel/Desa	DANA TRANSFER UMUM-DANA ALOKASI UMUM	-	PP5 - Peningkatan Kemandirian Pangan dan Pengelolaan Sumber Daya Energi Tersedianya Infrastruktur yang Berkualitas	-	907.500.000,00	DINAS PERHUBUNGAN	
2	15	02	2.0	000	Pemeliharaan Sarana dan Prasarana Pengujian Berkala Kendaraan Bermotor														
						Jumlah Sarana dan Prasarana Pengujian Berkala Kendaraan Bermotor yang Terpelihara				11 Unit	100.000.000,00	- Kab. Tulungagung, Semua Kecamatan, Semua Kel/Desa	DANA TRANSFER UMUM-DANA ALOKASI UMUM	-	PP5 - Peningkatan Kemandirian Pangan dan Pengelolaan Sumber Daya Energi Tersedianya Infrastruktur yang Berkualitas	-	484.000.000,00	DINAS PERHUBUNGAN	
2	15	02	2.0	8	Audit dan Inspeksi Keselamatan LLAJ di Jalan	Jumlah audit dan inspeksi keselamatan jalan yang terawasi	-			19 lokasi	250.000.000,00			-	PP5 - Peningkatan Kemandirian Pangan dan Pengelolaan Sumber Daya Energi Tersedianya Infrastruktur yang Berkualitas	-	660.000.000,00		
2	15	02	2.0	000	Pelaksanaan Inspeksi, Audit dan Pemantauan Terminal														
						Jumlah Laporan Inspeksi, Audit dan Pemantauan Terminal				1 Laporan	50.000.000,00	- Kab. Tulungagung, Semua Kecamatan, Semua Kel/Desa	DANA TRANSFER UMUM-DANA ALOKASI UMUM	-	PP5 - Peningkatan Kemandirian Pangan dan Pengelolaan Sumber Daya Energi Tersedianya Infrastruktur yang Berkualitas	-	110.000.000,00	DINAS PERHUBUNGAN	
2	15	02	2.0	000	Pelaksanaan Inspeksi, Audit dan Pemantauan Pemenuhan Persyaratan Penyelenggaraan Kompetensi Pengemudi Kendaraan Bermotor Kabupaten/Kota														

No	Kode	Urusan / Bidang Urusan / Program / Kegiatan / Sub Kegiatan	Indikator Program / Kegiatan / Sub Kegiatan	Target Akhir Periode Renstra OPD	Realisasi Capaian RENJA OPD	Prakiraan Capaian Target RENJA	Capaian Kinerja Dan Kerangka Pendanaan					Kelompok Sasaran	Prakiraan Maju Rencana Tahun 2025		PD Penanggung Jawab	
							Target 2024	Pagu Indikatif (Rp)	Lokasi	Sumber Dana	Prioritas		Target	Pagu Indikatif (Rp)		
											Nasional					Daerah
			Jumlah Laporan Inspeksi, Audit dan Pemantauan Pemenuhan Persyaratan Penyelenggaraan Kompetensi Pengemudi Kendaraan Bermotor Kabupaten/Kota				1 Laporan	50.000.000,00	- Kab. Tulungagung, Semua Kecamatan, Semua Kel/Desa	DANA TRANSFER UMUM-DANA ALOKASI UMUM	-	PP5 - Peningkatan Kemandirian Pangan dan Pengelolaan Sumber Daya Energi Tersedianya Infrastruktur yang Berkualitas	-	110.000.000,00	DINAS PERHUBUNGAN	
2	15	02	2.0	000	Pelaksanaan Inspeksi, Audit dan Pemantauan Sistem Manajemen Keselamatan Perusahaan Angkutan Umum											
			Jumlah laporan Inspeksi, Audit dan Pemantauan Sistem Manajemen Keselamatan Perusahaan Angkutan Umum				1 Laporan	50.000.000,00	- Kab. Tulungagung, Semua Kecamatan, Semua Kel/Desa	DANA TRANSFER UMUM-DANA ALOKASI UMUM	-	PP5 - Peningkatan Kemandirian Pangan dan Pengelolaan Sumber Daya Energi Tersedianya Infrastruktur yang Berkualitas	-	110.000.000,00	DINAS PERHUBUNGAN	
2	15	02	2.0	000	Peningkatan Kapasitas Auditor dan Inspektur Lalu Lintas dan Angkutan Jalan											
			Jumlah Auditor dan Inspektur Lalu Lintas dan Angkutan Jalan yang ditingkatkan kapasitasnya				11 Orang	50.000.000,00	- Kab. Tulungagung, Semua Kecamatan, Semua Kel/Desa	DANA TRANSFER UMUM-DANA ALOKASI UMUM	-	PP5 - Peningkatan Kemandirian Pangan dan Pengelolaan Sumber Daya Energi Tersedianya Infrastruktur yang Berkualitas	-	220.000.000,00	DINAS PERHUBUNGAN	
2	15	02	2.0	000	Pelaksanaan Pengawasan Melalui Uji Petik terhadap Unit Pelaksana Uji Berkala Kendaraan Bermotor Inspeksi, Audit dan Pemantauan Unit Pelaksana Uji Berkala Kendaraan Bermotor											
			Jumlah laporan Uji Petik terhadap Unit Pelaksana Uji Berkala Kendaraan Bermotor				1 Laporan	50.000.000,00	- Kab. Tulungagung, Semua Kecamatan, Semua Kel/Desa	DANA TRANSFER UMUM-DANA ALOKASI UMUM	-	PP5 - Peningkatan Kemandirian Pangan dan Pengelolaan Sumber Daya Energi Tersedianya Infrastruktur yang Berkualitas	-	110.000.000,00	DINAS PERHUBUNGAN	
2	15	02	2.0	000	Penyediaan Angkutan Umum untuk Jasa Angkutan Orang dan/atau Barang Antar Kota dalam 1 (Satu) Daerah Kabupaten/Kota											
			Jumlah jaringan angkutan umum yang tersedia	-			3 lokasi	1.000.000.000,00			-	PP5 - Peningkatan Kemandirian Pangan dan Pengelolaan Sumber Daya Energi Tersedianya Infrastruktur yang Berkualitas	-	1.870.000.000,00		
2	15	02	2.0	000	Penyediaan Angkutan Umum untuk Jasa Angkutan Orang dan/atau Barang Antar Kota dalam 1 (Satu) Daerah Kabupaten/Kota											
			Jumlah Armada Angkutan Umum untuk Jasa Angkutan Orang dan/atau Barang Antar Kota dalam 1 (Satu) Daerah Kabupaten/Kota yang Tersedia				31 Unit	1.000.000.000,00	- Kab. Tulungagung, Semua Kecamatan, Semua Kel/Desa	DANA TRANSFER UMUM-DANA ALOKASI UMUM	-	PP5 - Peningkatan Kemandirian Pangan dan Pengelolaan Sumber Daya Energi Tersedianya Infrastruktur yang Berkualitas	-	1.870.000.000,00	DINAS PERHUBUNGAN	
280	2	15	03		PROGRAM PENGELOLAAN PELAYARAN											
			Persentase Angkutan Sungai yang Aman/Berkeselamatan	100%			100 %	100.000.000,00					100%	220.000.000,00		
2	15	03	2.0	000	Penerbitan Izin Usaha Penyelenggaraan Angkutan Sungai dan Danau Sesuai dengan Domisili Orang Perseorangan Warga Negara Indonesia atau Badan Usaha											
			Jumlah jjin usaha penyelenggaraan angkutan sungai dan danau yang diterbitkan	-			1 dokumen	100.000.000,00			-	PP5 - Peningkatan Kemandirian Pangan dan Pengelolaan Sumber Daya Energi Tersedianya Infrastruktur yang Berkualitas	-	220.000.000,00		
2	15	03	2.0	000	Fasilitasi Pemenuhan Persyaratan Perolehan Izin Usaha Penyelenggaraan Angkutan Sungai dan Danau Sesuai dengan Domisili Orang Perseorangan Warga Negara Indonesia atau Badan Usaha Kewenangan Kabupaten/Kota dalam Sistem Pelayanan Perizinan Berusaha Terintegrasi Secara Elektronik											
			Jumlah Dokumen Pemenuhan Persyaratan Perolehan Izin Usaha Penyelenggaraan Angkutan Sungai dan Danau Sesuai dengan Domisili Orang Perseorangan Warga Negara Indonesia atau Badan Usaha Kewenangan Kabupaten/Kota dalam Sistem Pelayanan Perizinan Berusaha Terintegrasi Secara Elektronik				1 Dokumen	75.000.000,00	- Kab. Tulungagung, Semua Kecamatan, Semua Kel/Desa	DANA TRANSFER UMUM-DANA ALOKASI UMUM	-	PP5 - Peningkatan Kemandirian Pangan dan Pengelolaan Sumber Daya Energi Tersedianya Infrastruktur yang Berkualitas	-	110.000.000,00	DINAS PERHUBUNGAN	
2	15	03	2.0	000	Koordinasi dan Sinkronisasi Pengawasan Pelaksanaan Izin Usaha Penyelenggaraan Angkutan Sungai dan Danau Sesuai dengan Domisili Orang Perseorangan Warga Negara Indonesia atau Badan Usaha Kewenangan Kabupaten/Kota											

No	Kode	Urusan / Bidang Urusan / Program / Kegiatan / Sub Kegiatan	Indikator Program / Kegiatan / Sub Kegiatan	Target Akhir Periode Renstra OPD	Realisasi Capaian RENJA OPD	Prakiraan Capaian Target RENJA	Capaian Kinerja Dan Kerangka Pendanaan						Kelompok Sasaran	Prakiraan Maju Rencana Tahun 2025		PD Penanggung Jawab	
							Target 2024	Pagu Indikatif (Rp)	Lokasi	Sumber Dana	Prioritas			Target	Pagu Indikatif (Rp)		
											Nasional	Daerah					
			Jumlah Laporan Koordinasi dan Sinkronisasi Pengawasan Pelaksanaan Izin Usaha Penyelenggaraan Angkutan Sungai dan Danau Sesuai dengan Domisili Orang Perseorangan Warga Negara Indonesia atau Badan Usaha Kewenangan Kabupaten/Kota				1 Laporan	25.000.000,00	- Kab. Tulungagung, Semua Kecamatan, Semua Kel/Desa	DANA TRANSFER UMUM-DANA ALOKASI UMUM	-	PP5 - Peningkatan Kemandirian Pangan dan Pengelolaan Sumber Daya Energi Tersedianya Infrastruktur yang Berkualitas	-	110.000.000,00	DINAS PERHUBUNGAN		
			DINAS KOMUNIKASI DAN INFORMATIKA						10.094.580.417,00						14.516.670.000,00		
			URUSAN PEMERINTAHAN WAJIB YANG TIDAK BERKAITAN DENGAN PELAYANAN DASAR						10.094.580.417,00							14.516.670.000,00	
			URUSAN PEMERINTAHAN BIDANG KOMUNIKASI DAN INFORMATIKA						9.694.580.417,00							13.943.680.000,00	
281	2 16 01		PROGRAM PENUNJANG URUSAN PEMERINTAHAN DAERAH KABUPATEN/KOTA	Rata-rata tingkat capaian kinerja pada program penunjang urusan pemerintahan daerah	83-100%		100 %	5.459.580.417,00							82-100%	6.900.630.000,00	
	2 16 01 2.0 1		Perencanaan, Penganggaran, dan Evaluasi Kinerja Perangkat Daerah	Jumlah Dokumen, Perencanaan, Penganggaran, Evaluasi dan Laporan Kinerja	-		8 Dokumen	3.925.000,00			Memperkuat Stabilitas Polhukhankam Dan Transformasi Pelayanan Publik	PP7 - Peningkatan Ketentraman, Ketertiban Umum dan peningkatan kualitas pelayanan publik bagi Masyarakat di Jawa Timur Meningkatkan Kualitas Pemerintahan dan Pelayanan Publik	Pemerintah Kabupaten Tulungagung	-	10.400.000,00		
	2 16 01 2.0 1 000 4		Koordinasi dan Penyusunan DPA-SKPD														
			Jumlah Dokumen DPA-SKPD dan Laporan Hasil Koordinasi Penyusunan Dokumen DPA-SKPD				2 Dokumen	2.150.000,00	- Kab. Tulungagung, Semua Kecamatan, Semua Kel/Desa	DANA TRANSFER UMUM-DANA ALOKASI UMUM	Memperkuat Stabilitas Polhukhankam Dan Transformasi Pelayanan Publik	PP7 - Peningkatan Ketentraman, Ketertiban Umum dan peningkatan kualitas pelayanan publik bagi Masyarakat di Jawa Timur Meningkatkan Kualitas Pemerintahan dan Pelayanan Publik	Pemerintah Kabupaten Tulungagung	-	5.200.000,00	DINAS KOMUNIKASI DAN INFORMATIKA	
	2 16 01 2.0 1 000 7		Evaluasi Kinerja Perangkat Daerah														
			Jumlah Laporan Evaluasi Kinerja Perangkat Daerah				6 Laporan	1.775.000,00	- Kab. Tulungagung, Semua Kecamatan, Semua Kel/Desa	DANA TRANSFER UMUM-DANA ALOKASI UMUM	Memperkuat Stabilitas Polhukhankam Dan Transformasi Pelayanan Publik	PP7 - Peningkatan Ketentraman, Ketertiban Umum dan peningkatan kualitas pelayanan publik bagi Masyarakat di Jawa Timur Meningkatkan Kualitas Pemerintahan dan Pelayanan Publik	Pemerintah Kabupaten Tulungagung	-	5.200.000,00	DINAS KOMUNIKASI DAN INFORMATIKA	
	2 16 01 2.0 2		Administrasi Keuangan Perangkat Daerah	Jumlah Dokumen Administrasi Keuangan	-		2 Dokumen	4.598.292.526,00			Memperkuat Stabilitas Polhukhankam Dan Transformasi Pelayanan Publik	PP7 - Peningkatan Ketentraman, Ketertiban Umum dan peningkatan kualitas pelayanan publik bagi Masyarakat di Jawa Timur Meningkatkan Kualitas Pemerintahan dan Pelayanan Publik	Pemerintah Kabupaten Tulungagung	-	5.520.730.000,00		
	2 16 01 2.0 2 000 1		Penyediaan Gaji dan Tunjangan ASN														
			Jumlah Orang yang Menerima Gaji dan Tunjangan ASN				41 Orang/bulan	4.521.802.526,00	- Kab. Tulungagung, Semua Kecamatan, Semua Kel/Desa	DANA TRANSFER UMUM-DANA ALOKASI UMUM	Memperkuat Stabilitas Polhukhankam Dan Transformasi Pelayanan Publik	PP7 - Peningkatan Ketentraman, Ketertiban Umum dan peningkatan kualitas pelayanan publik bagi Masyarakat di Jawa Timur Meningkatkan Kualitas Pemerintahan dan Pelayanan Publik	Pemerintah Kabupaten Tulungagung	-	5.370.730.000,00	DINAS KOMUNIKASI DAN INFORMATIKA	
	2 16 01 2.0 2 000 2		Penyediaan Administrasi Pelaksanaan Tugas ASN														
			Jumlah Dokumen Hasil Penyediaan Administrasi Pelaksanaan Tugas ASN				9 Dokumen	76.490.000,00	- Kab. Tulungagung, Semua Kecamatan, Semua Kel/Desa	DANA TRANSFER UMUM-DANA ALOKASI UMUM	Memperkuat Stabilitas Polhukhankam Dan Transformasi Pelayanan Publik	PP7 - Peningkatan Ketentraman, Ketertiban Umum dan peningkatan kualitas pelayanan publik bagi Masyarakat di Jawa Timur Meningkatkan Kualitas Pemerintahan dan Pelayanan Publik	Pemerintah Kabupaten Tulungagung	-	150.000.000,00	DINAS KOMUNIKASI DAN INFORMATIKA	
	2 16 01 2.0 5		Administrasi Kepegawaian Perangkat Daerah	Jumlah Dokumen Administrasi Kepegawaian PD	-		4 Dokumen	31.000.000,00			Memperkuat Stabilitas Polhukhankam Dan Transformasi Pelayanan Publik	PP7 - Peningkatan Ketentraman, Ketertiban Umum dan peningkatan kualitas pelayanan publik bagi Masyarakat di Jawa Timur Meningkatkan Kualitas Pemerintahan dan Pelayanan Publik	Pemerintah Kabupaten Tulungagung	-	92.500.000,00		
	2 16 01 2.0 5 000 2		Pengadaan Pakaian Dinas beserta Atribut Kelengkapannya														
			Jumlah Paket Pakaian Dinas beserta Atribut Kelengkapan				1 Paket	25.000.000,00	- Kab. Tulungagung, Semua Kecamatan, Semua Kel/Desa	DANA TRANSFER UMUM-DANA ALOKASI UMUM	Memperkuat Stabilitas Polhukhankam Dan Transformasi Pelayanan Publik	PP7 - Peningkatan Ketentraman, Ketertiban Umum dan peningkatan kualitas pelayanan publik bagi Masyarakat di Jawa Timur Meningkatkan Kualitas Pemerintahan dan Pelayanan Publik	Pemerintah Kabupaten Tulungagung	-	32.500.000,00	DINAS KOMUNIKASI DAN INFORMATIKA	
	2 16 01 2.0 5 000 9		Pendidikan dan Pelatihan Pegawai Berdasarkan Tugas dan Fungsi														

No	Kode	Urusan / Bidang Urusan / Program / Kegiatan / Sub Kegiatan	Indikator Program / Kegiatan / Sub Kegiatan	Target Akhir Periode Renstra OPD	Realisasi Capaian RENJA OPD	Prakiraan Capaian Target RENJA	Capaian Kinerja Dan Kerangka Pendanaan						Kelompok Sasaran	Prakiraan Maju Rencana Tahun 2025		PD Penanggung Jawab
							Target 2024	Pagu Indikatif (Rp)	Lokasi	Sumber Dana	Prioritas			Target	Pagu Indikatif (Rp)	
											Nasional	Daerah				
			Jumlah Pegawai Berdasarkan Tugas dan Fungsi yang Mengikuti Pendidikan dan Pelatihan				3 Orang	5.000.000,00	- Kab. Tulungagung, Semua Kecamatan, Semua Kel/Desa	DANA TRANSFER UMUM-DANA ALOKASI UMUM	Memperkuat Stabilitas Polhukhankam Dan Transformasi Pelayanan Publik	PP7 - Peningkatan Ketertarikan, Ketertiban Umum dan peningkatan kualitas pelayanan publik bagi Masyarakat di Jawa Timur Meningkatkan Kualitas Pemerintahan dan Pelayanan Publik	Pemerintah Kabupaten Tulungagung	32.500.000,00	DINAS KOMUNIKASI DAN INFORMATIKA	
2	16	01	2.0	001	Sosialisasi Peraturan Perundang-Undangan											
			5	0			50 Orang	1.000.000,00	- Kab. Tulungagung, Semua Kecamatan, Semua Kel/Desa	DANA TRANSFER UMUM-DANA ALOKASI UMUM	Memperkuat Stabilitas Polhukhankam Dan Transformasi Pelayanan Publik	PP7 - Peningkatan Ketertarikan, Ketertiban Umum dan peningkatan kualitas pelayanan publik bagi Masyarakat di Jawa Timur Meningkatkan Kualitas Pemerintahan dan Pelayanan Publik	Pemerintah Kabupaten Tulungagung	27.500.000,00	DINAS KOMUNIKASI DAN INFORMATIKA	
2	16	01	2.0	006	Administrasi Umum Perangkat Daerah	Persentase Penyediaan Administrasi Umum yang sesuai SOP	-							432.500.000,00		
2	16	01	2.0	000	Penyediaan Komponen Instalasi Listrik/Penerangan Bangunan Kantor											
			6	1	Jumlah Paket Komponen Instalasi Listrik/Penerangan Bangunan Kantor yang Disediakan		6 Paket	5.750.000,00	- Kab. Tulungagung, Semua Kecamatan, Semua Kel/Desa	DANA TRANSFER UMUM-DANA ALOKASI UMUM	Memperkuat Stabilitas Polhukhankam Dan Transformasi Pelayanan Publik	PP7 - Peningkatan Ketertarikan, Ketertiban Umum dan peningkatan kualitas pelayanan publik bagi Masyarakat di Jawa Timur Meningkatkan Kualitas Pemerintahan dan Pelayanan Publik	Pemerintah Kabupaten Tulungagung	10.000.000,00	DINAS KOMUNIKASI DAN INFORMATIKA	
2	16	01	2.0	000	Penyediaan Peralatan dan Perlengkapan Kantor											
			6	2	Jumlah Paket Peralatan dan Perlengkapan Kantor yang Disediakan		6 Paket	72.120.957,00	- Kab. Tulungagung, Semua Kecamatan, Semua Kel/Desa	DANA TRANSFER UMUM-DANA ALOKASI UMUM	Memperkuat Stabilitas Polhukhankam Dan Transformasi Pelayanan Publik	PP7 - Peningkatan Ketertarikan, Ketertiban Umum dan peningkatan kualitas pelayanan publik bagi Masyarakat di Jawa Timur Meningkatkan Kualitas Pemerintahan dan Pelayanan Publik	Pemerintah Kabupaten Tulungagung	150.000.000,00	DINAS KOMUNIKASI DAN INFORMATIKA	
2	16	01	2.0	000	Penyediaan Barang Cetak dan Penggandaan											
			6	5	Jumlah Paket Barang Cetak dan Penggandaan yang Disediakan		4 Paket	11.217.043,00	- Kab. Tulungagung, Semua Kecamatan, Semua Kel/Desa	DANA TRANSFER UMUM-DANA ALOKASI UMUM	Memperkuat Stabilitas Polhukhankam Dan Transformasi Pelayanan Publik	PP7 - Peningkatan Ketertarikan, Ketertiban Umum dan peningkatan kualitas pelayanan publik bagi Masyarakat di Jawa Timur Meningkatkan Kualitas Pemerintahan dan Pelayanan Publik	Pemerintah Kabupaten Tulungagung	62.500.000,00	DINAS KOMUNIKASI DAN INFORMATIKA	
2	16	01	2.0	000	Fasilitas Kunjungan Tamu											
			6	8	Jumlah Laporan Fasilitas Kunjungan Tamu		6 Laporan	18.905.000,00	- Kab. Tulungagung, Semua Kecamatan, Semua Kel/Desa	DANA TRANSFER UMUM-DANA ALOKASI UMUM	Memperkuat Stabilitas Polhukhankam Dan Transformasi Pelayanan Publik	PP7 - Peningkatan Ketertarikan, Ketertiban Umum dan peningkatan kualitas pelayanan publik bagi Masyarakat di Jawa Timur Meningkatkan Kualitas Pemerintahan dan Pelayanan Publik	Pemerintah Kabupaten Tulungagung	20.000.000,00	DINAS KOMUNIKASI DAN INFORMATIKA	
2	16	01	2.0	000	Penyelenggaraan Rapat Koordinasi dan Konsultasi SKPD											
			6	9	Jumlah Laporan Penyelenggaraan Rapat Koordinasi dan Konsultasi SKPD		6 Laporan	92.400.000,00	- Kab. Tulungagung, Semua Kecamatan, Semua Kel/Desa	DANA TRANSFER UMUM-DANA ALOKASI UMUM	Memperkuat Stabilitas Polhukhankam Dan Transformasi Pelayanan Publik	PP7 - Peningkatan Ketertarikan, Ketertiban Umum dan peningkatan kualitas pelayanan publik bagi Masyarakat di Jawa Timur Meningkatkan Kualitas Pemerintahan dan Pelayanan Publik	Pemerintah Kabupaten Tulungagung	190.000.000,00	DINAS KOMUNIKASI DAN INFORMATIKA	
2	16	01	2.0	000	Pengadaan Barang Milik Daerah Penunjang Urusan Pemerintah Daerah	Jumlah Barang milik daerah yang tersedia	-							95.000.000,00		
2	16	01	2.0	000	Pengadaan Mebel											
			7	5	Jumlah Paket Mebel yang Disediakan		10 Unit	18.000.000,00	- Kab. Tulungagung, Semua Kecamatan, Semua Kel/Desa	DANA TRANSFER UMUM-DANA ALOKASI UMUM	Memperkuat Stabilitas Polhukhankam Dan Transformasi Pelayanan Publik	PP7 - Peningkatan Ketertarikan, Ketertiban Umum dan peningkatan kualitas pelayanan publik bagi Masyarakat di Jawa Timur Meningkatkan Kualitas Pemerintahan dan Pelayanan Publik	Pemerintah Kabupaten Tulungagung	32.500.000,00	DINAS KOMUNIKASI DAN INFORMATIKA	
2	16	01	2.0	000	Pengadaan Aset Tak Berwujud											
			7	8												

No	Kode	Urusan / Bidang Urusan / Program / Kegiatan / Sub Kegiatan	Indikator Program / Kegiatan / Sub Kegiatan	Target Akhir Periode Renstra OPD	Realisasi Capaian RENJA OPD	Prakiraan Capaian Target RENJA	Capaian Kinerja Dan Kerangka Pendanaan					Kelompok Sasaran	Prakiraan Maju Rencana Tahun 2025		PD Penanggung Jawab	
							Target 2024	Pagu Indikatif (Rp)	Lokasi	Sumber Dana	Prioritas		Target	Pagu Indikatif (Rp)		
											Nasional					Daerah
			Jumlah Unit Aset Tak Berwujud yang Disediakan				0 Unit	0,00	- Kab. Tulungagung, Semua Kecamatan, Semua Kel/Desa	DANA TRANSFER UMUM-DANA ALOKASI UMUM	Memperkuat Stabilitas Polhukhankam Dan Transformasi Pelayanan Publik	PP7 - Peningkatan Ketertarikan, Ketertiban Umum dan peningkatan kualitas pelayanan publik bagi Masyarakat di Jawa Timur Meningkatkan Kualitas Pemerintahan dan Pelayanan Publik	Pemerintah Kabupaten Tulungagung	30.000.000,00	DINAS KOMUNIKASI DAN INFORMATIKA	
2	16 01	2.0 001	Pengadaan Sarana dan Prasarana Pendukung Gedung Kantor atau Bangunan Lainnya													
			Jumlah Unit Sarana dan Prasarana Pendukung Gedung Kantor atau Bangunan Lainnya yang Disediakan				1 Unit	10.000.000,00	- Kab. Tulungagung, Semua Kecamatan, Semua Kel/Desa	DANA TRANSFER UMUM-DANA ALOKASI UMUM	Memperkuat Stabilitas Polhukhankam Dan Transformasi Pelayanan Publik	PP7 - Peningkatan Ketertarikan, Ketertiban Umum dan peningkatan kualitas pelayanan publik bagi Masyarakat di Jawa Timur Meningkatkan Kualitas Pemerintahan dan Pelayanan Publik	Pemerintah Kabupaten Tulungagung	32.500.000,00	DINAS KOMUNIKASI DAN INFORMATIKA	
2	16 01	2.0 8	Penyediaan Jasa Penunjang Urusan Pemerintahan Daerah	Jumlah Dokumen Jasa Penunjang yang tersedia	-		12 Dokumen	344.577.891,00			Memperkuat Stabilitas Polhukhankam Dan Transformasi Pelayanan Publik	PP7 - Peningkatan Ketertarikan, Ketertiban Umum dan peningkatan kualitas pelayanan publik bagi Masyarakat di Jawa Timur Meningkatkan Kualitas Pemerintahan dan Pelayanan Publik	Pemerintah Kabupaten Tulungagung	393.500.000,00		
2	16 01	2.0 8 000	Penyediaan Jasa Surat Menyurat													
			Jumlah Laporan Penyediaan Jasa Surat Menyurat				12 Laporan	2.500.000,00	- Kab. Tulungagung, Semua Kecamatan, Semua Kel/Desa	DANA TRANSFER UMUM-DANA ALOKASI UMUM	Memperkuat Stabilitas Polhukhankam Dan Transformasi Pelayanan Publik	PP7 - Peningkatan Ketertarikan, Ketertiban Umum dan peningkatan kualitas pelayanan publik bagi Masyarakat di Jawa Timur Meningkatkan Kualitas Pemerintahan dan Pelayanan Publik	Pemerintah Kabupaten Tulungagung	6.000.000,00	DINAS KOMUNIKASI DAN INFORMATIKA	
2	16 01	2.0 8 000	Penyediaan Jasa Komunikasi, Sumber Daya Air dan Listrik													
			Jumlah Laporan Penyediaan Jasa Komunikasi, Sumber Daya Air dan Listrik yang Disediakan				12 Laporan	186.662.784,00	- Kab. Tulungagung, Semua Kecamatan, Semua Kel/Desa	DANA TRANSFER UMUM-DANA ALOKASI UMUM	Memperkuat Stabilitas Polhukhankam Dan Transformasi Pelayanan Publik	PP7 - Peningkatan Ketertarikan, Ketertiban Umum dan peningkatan kualitas pelayanan publik bagi Masyarakat di Jawa Timur Meningkatkan Kualitas Pemerintahan dan Pelayanan Publik	Pemerintah Kabupaten Tulungagung	200.000.000,00	DINAS KOMUNIKASI DAN INFORMATIKA	
2	16 01	2.0 8 000	Penyediaan Jasa Peralatan dan Perlengkapan Kantor													
			Jumlah Laporan Penyediaan Jasa Peralatan dan Perlengkapan Kantor yang Disediakan				12 Laporan	2.500.000,00	- Kab. Tulungagung, Semua Kecamatan, Semua Kel/Desa	DANA TRANSFER UMUM-DANA ALOKASI UMUM	Memperkuat Stabilitas Polhukhankam Dan Transformasi Pelayanan Publik	PP7 - Peningkatan Ketertarikan, Ketertiban Umum dan peningkatan kualitas pelayanan publik bagi Masyarakat di Jawa Timur Meningkatkan Kualitas Pemerintahan dan Pelayanan Publik	Pemerintah Kabupaten Tulungagung	12.500.000,00	DINAS KOMUNIKASI DAN INFORMATIKA	
2	16 01	2.0 8 000	Penyediaan Jasa Pelayanan Umum Kantor													
			Jumlah Laporan Penyediaan Jasa Pelayanan Umum Kantor yang Disediakan				10 Laporan	152.915.107,00	- Kab. Tulungagung, Semua Kecamatan, Semua Kel/Desa	DANA TRANSFER UMUM-DANA ALOKASI UMUM	Memperkuat Stabilitas Polhukhankam Dan Transformasi Pelayanan Publik	PP7 - Peningkatan Ketertarikan, Ketertiban Umum dan peningkatan kualitas pelayanan publik bagi Masyarakat di Jawa Timur Meningkatkan Kualitas Pemerintahan dan Pelayanan Publik	Pemerintah Kabupaten Tulungagung	175.000.000,00	DINAS KOMUNIKASI DAN INFORMATIKA	
2	16 01	2.0 9	Pemeliharaan Barang Milik Daerah Penunjang Urusan Pemerintahan Daerah	Persentase Barang milik Daerah yang terpelihara	-		82 %	253.392.000,00			Memperkuat Stabilitas Polhukhankam Dan Transformasi Pelayanan Publik	PP7 - Peningkatan Ketertarikan, Ketertiban Umum dan peningkatan kualitas pelayanan publik bagi Masyarakat di Jawa Timur Meningkatkan Kualitas Pemerintahan dan Pelayanan Publik	Pemerintah Kabupaten Tulungagung	356.000.000,00		
2	16 01	2.0 9 000	Penyediaan Jasa Pemeliharaan, Biaya Pemeliharaan, dan Pajak Kendaraan Perorangan Dinas atau Kendaraan Dinas Jabatan													
			Jumlah Kendaraan Perorangan Dinas atau Kendaraan Dinas Jabatan yang Dipelihara dan dibayarkan Pajaknya				15 Unit	128.142.000,00	- Kab. Tulungagung, Semua Kecamatan, Semua Kel/Desa	DANA TRANSFER UMUM-DANA ALOKASI UMUM	Memperkuat Stabilitas Polhukhankam Dan Transformasi Pelayanan Publik	PP7 - Peningkatan Ketertarikan, Ketertiban Umum dan peningkatan kualitas pelayanan publik bagi Masyarakat di Jawa Timur Meningkatkan Kualitas Pemerintahan dan Pelayanan Publik	Pemerintah Kabupaten Tulungagung	125.000.000,00	DINAS KOMUNIKASI DAN INFORMATIKA	
2	16 01	2.0 9 000	Pemeliharaan Mebel													
			Jumlah Mebel yang Dipelihara				1 Unit	11.000.000,00	- Kab. Tulungagung, Semua Kecamatan, Semua Kel/Desa	DANA TRANSFER UMUM-DANA ALOKASI UMUM	Memperkuat Stabilitas Polhukhankam Dan Transformasi Pelayanan Publik	PP7 - Peningkatan Ketertarikan, Ketertiban Umum dan peningkatan kualitas pelayanan publik bagi Masyarakat di Jawa Timur Meningkatkan Kualitas Pemerintahan dan Pelayanan Publik	Pemerintah Kabupaten Tulungagung	12.500.000,00	DINAS KOMUNIKASI DAN INFORMATIKA	
2	16 01	2.0 9 000	Pemeliharaan Peralatan dan Mesin Lainnya													

No	Kode	Urusan / Bidang Urusan / Program / Kegiatan / Sub Kegiatan	Indikator Program / Kegiatan / Sub Kegiatan	Target Akhir Periode Renstra OPD	Realisasi Capaian RENJA OPD	Prakiraan Capaian Target RENJA	Capaian Kinerja Dan Kerangka Pendanaan						Kelompok Sasaran	Prakiraan Maju Rencana Tahun 2025		PD Penanggung Jawab
							Target 2024	Pagu Indikatif (Rp)	Lokasi	Sumber Dana	Prioritas			Target	Pagu Indikatif (Rp)	
											Nasional	Daerah				
			Jumlah Peralatan dan Mesin Lainnya yang Dipelihara				1 Unit	51.100.000,00	- Kab. Tulungagung, Semua Kecamatan, Semua Kel/Desa	DANA TRANSFER UMUM-DANA ALOKASI UMUM	Memperkuat Stabilitas Polhukhankam Dan Transformasi Pelayanan Publik	PP7 - Peningkatan Ketertarikan, Ketertiban Umum dan peningkatan kualitas pelayanan publik bagi Masyarakat di Jawa Timur Meningkatkan Kualitas Pemerintahan dan Pelayanan Publik	Pemerintah Kabupaten Tulungagung	22.500.000,00	DINAS KOMUNIKASI DAN INFORMATIKA	
2	16	01	2.0	000	Pemeliharaan Aset Tak Berwujud											
			Jumlah Aset Tak Berwujud yang Dipelihara				1 Unit	1.500.000,00	- Kab. Tulungagung, Semua Kecamatan, Semua Kel/Desa	DANA TRANSFER UMUM-DANA ALOKASI UMUM	Memperkuat Stabilitas Polhukhankam Dan Transformasi Pelayanan Publik	PP7 - Peningkatan Ketertarikan, Ketertiban Umum dan peningkatan kualitas pelayanan publik bagi Masyarakat di Jawa Timur Meningkatkan Kualitas Pemerintahan dan Pelayanan Publik	Pemerintah Kabupaten Tulungagung	18.000.000,00	DINAS KOMUNIKASI DAN INFORMATIKA	
2	16	01	2.0	000	Pemeliharaan/Rehabilitasi Gedung Kantor dan Bangunan Lainnya											
			Jumlah Gedung Kantor dan Bangunan Lainnya yang Dipelihara/Direhabilitasi				1 Unit	25.160.000,00	- Kab. Tulungagung, Semua Kecamatan, Semua Kel/Desa	DANA TRANSFER UMUM-DANA ALOKASI UMUM	Memperkuat Stabilitas Polhukhankam Dan Transformasi Pelayanan Publik	PP7 - Peningkatan Ketertarikan, Ketertiban Umum dan peningkatan kualitas pelayanan publik bagi Masyarakat di Jawa Timur Meningkatkan Kualitas Pemerintahan dan Pelayanan Publik	Pemerintah Kabupaten Tulungagung	75.000.000,00	DINAS KOMUNIKASI DAN INFORMATIKA	
2	16	01	2.0	001	Pemeliharaan/Rehabilitasi Sarana dan Prasarana Gedung Kantor atau Bangunan Lainnya											
			Jumlah Sarana dan Prasarana Gedung Kantor atau Bangunan Lainnya yang Dipelihara/Direhabilitasi				5 Unit	20.490.000,00	- Kab. Tulungagung, Semua Kecamatan, Semua Kel/Desa	DANA TRANSFER UMUM-DANA ALOKASI UMUM	Memperkuat Stabilitas Polhukhankam Dan Transformasi Pelayanan Publik	PP7 - Peningkatan Ketertarikan, Ketertiban Umum dan peningkatan kualitas pelayanan publik bagi Masyarakat di Jawa Timur Meningkatkan Kualitas Pemerintahan dan Pelayanan Publik	Pemerintah Kabupaten Tulungagung	85.000.000,00	DINAS KOMUNIKASI DAN INFORMATIKA	
2	16	01	2.0	001	Pemeliharaan/Rehabilitasi Sarana dan Prasarana Pendukung Gedung Kantor atau Bangunan Lainnya											
			Jumlah Sarana dan Prasarana Pendukung Gedung Kantor atau Bangunan Lainnya yang Dipelihara/Direhabilitasi				1 Unit	16.000.000,00	- Kab. Tulungagung, Semua Kecamatan, Semua Kel/Desa	DANA TRANSFER UMUM-DANA ALOKASI UMUM	Memperkuat Stabilitas Polhukhankam Dan Transformasi Pelayanan Publik	PP7 - Peningkatan Ketertarikan, Ketertiban Umum dan peningkatan kualitas pelayanan publik bagi Masyarakat di Jawa Timur Meningkatkan Kualitas Pemerintahan dan Pelayanan Publik	Pemerintah Kabupaten Tulungagung	18.000.000,00	DINAS KOMUNIKASI DAN INFORMATIKA	
282	2	16	02		PROGRAM PENGELOLAAN INFORMASI DAN KOMUNIKASI PUBLIK	Persentase Informasi dan Komunikasi Publik yang terpublikasi	86%	84 %	100.000.000,00					85%	853.050.000,00	
2	16	02	2.0	001	Pengelolaan Informasi dan Komunikasi Publik Pemerintah Daerah Kabupaten/Kota											
			Jumlah dokumen informasi publik yang tersusun				2 Dokumen	100.000.000,00			Memperkuat Stabilitas Polhukhankam Dan Transformasi Pelayanan Publik	PP7 - Peningkatan Ketertarikan, Ketertiban Umum dan peningkatan kualitas pelayanan publik bagi Masyarakat di Jawa Timur Meningkatkan Kualitas Pemerintahan dan Pelayanan Publik	Pemerintah Kabupaten Tulungagung	853.050.000,00		
2	16	02	2.0	000	Pengelolaan Media Komunikasi Publik											
			Jumlah Dokumen Hasil Pelaksanaan Pengelolaan Media Komunikasi Publik				1 Dokumen	50.000.000,00	- Kab. Tulungagung, Semua Kecamatan, Semua Kel/Desa	DANA TRANSFER UMUM-DANA ALOKASI UMUM	Memperkuat Stabilitas Polhukhankam Dan Transformasi Pelayanan Publik	PP7 - Peningkatan Ketertarikan, Ketertiban Umum dan peningkatan kualitas pelayanan publik bagi Masyarakat di Jawa Timur Meningkatkan Kualitas Pemerintahan dan Pelayanan Publik	Pemerintah Kabupaten Tulungagung	250.000.000,00	DINAS KOMUNIKASI DAN INFORMATIKA	
2	16	02	2.0	000	Pelayanan Informasi Publik											
			Jumlah Dokumen Hasil Pelayanan Informasi Publik				0 Dokumen	0,00	- Kab. Tulungagung, Semua Kecamatan, Semua Kel/Desa	DANA TRANSFER UMUM-DANA ALOKASI UMUM	Memperkuat Stabilitas Polhukhankam Dan Transformasi Pelayanan Publik	PP7 - Peningkatan Ketertarikan, Ketertiban Umum dan peningkatan kualitas pelayanan publik bagi Masyarakat di Jawa Timur Meningkatkan Kualitas Pemerintahan dan Pelayanan Publik	Pemerintah Kabupaten Tulungagung	200.000.000,00	DINAS KOMUNIKASI DAN INFORMATIKA	
2	16	02	2.0	001	Penguatan Kapasitas Sumber Daya Komunikasi Publik											
			Jumlah Sumber Daya Komunikasi Publik yang Meningkatkan Kapasitasnya				0 Orang	0,00	- Kab. Tulungagung, Semua Kecamatan, Semua Kel/Desa	DANA TRANSFER UMUM-DANA ALOKASI UMUM	Memperkuat Stabilitas Polhukhankam Dan Transformasi Pelayanan Publik	PP7 - Peningkatan Ketertarikan, Ketertiban Umum dan peningkatan kualitas pelayanan publik bagi Masyarakat di Jawa Timur Meningkatkan Kualitas Pemerintahan dan Pelayanan Publik	Pemerintah Kabupaten Tulungagung	170.000.000,00	DINAS KOMUNIKASI DAN INFORMATIKA	
2	16	02	2.0	001	Penyelenggaraan Hubungan Masyarakat, Media dan Kemitraan Komunitas											
			Jumlah Dokumen Kemitraan dengan Masyarakat, Media dan Komunitas dalam Mendiseminasikan Informasi Program atau Kebijakan				1 Dokumen	50.000.000,00	- Kab. Tulungagung, Semua Kecamatan, Semua Kel/Desa	DANA TRANSFER UMUM-DANA ALOKASI UMUM	Memperkuat Stabilitas Polhukhankam Dan Transformasi Pelayanan Publik	PP7 - Peningkatan Ketertarikan, Ketertiban Umum dan peningkatan kualitas pelayanan publik bagi Masyarakat di Jawa Timur Meningkatkan Kualitas Pemerintahan dan Pelayanan Publik	Pemerintah Kabupaten Tulungagung	233.050.000,00	DINAS KOMUNIKASI DAN INFORMATIKA	

No	Kode				Urusan / Bidang Urusan / Program / Kegiatan / Sub Kegiatan	Indikator Program / Kegiatan / Sub Kegiatan	Target Akhir Periode Renstra OPD	Realisasi Capaian RENJA OPD	Prakiraan Capaian Target RENJA	Capaian Kinerja Dan Kerangka Pendanaan					Kelompok Sasaran	Prakiraan Maju Rencana Tahun 2025		PD Penanggung Jawab	
										Target 2024	Pagu Indikatif (Rp)	Lokasi	Sumber Dana	Prioritas		Target	Pagu Indikatif (Rp)		
														Nasional					Daerah
283	2	16	03		PROGRAM PENGELOLAAN APLIKASI INFORMATIKA	Persentase Perangkat Daerah yang terkoneksi dengan Sistem Jaringan Intra Pemerintah Daerah	86%			84 %	4.135.000.000,00								
	2	16	03	2.0	Pengelolaan Nama Domain yang Telah Ditetapkan oleh Pemerintah Pusat dan Sub Domain di Lingkup Pemerintah Daerah Kabupaten/Kota	Jumlah Nama Domain dan Sub Domain OPD yang dikelola Pemerintah Daerah	-			31 OPD	3.810.000.000,00		Memperkuat Stabilitas Polhukhankam Dan Transformasi Pelayanan Publik	PP7 - Peningkatan Ketentraman, Ketertiban Umum dan peningkatan kualitas pelayanan publik bagi Masyarakat di Jawa Timur Meningkatkan Kualitas Pemerintahan dan Pelayanan Publik	Pemerintah Kabupaten Tulungagung	-	4.850.000.000,00		
	2	16	03	2.0	000	Penatalaksanaan dan Pengawasan Nama Domain dan Sub Domain dalam Penyelenggaraan Pemerintahan Daerah Kabupaten/Kota													
						Jumlah Dokumen Penatalaksanaan dan Pengawasan Nama Domain dan Sub Domain dalam Penyelenggaraan Pemerintahan Daerah Kabupaten/Kota				1 Dokumen	65.000.000,00	- Kab. Tulungagung, Semua Kecamatan, Semua Kel/Desa	DANA TRANSFER UMUM-DANA ALOKASI UMUM	Memperkuat Stabilitas Polhukhankam Dan Transformasi Pelayanan Publik	PP7 - Peningkatan Ketentraman, Ketertiban Umum dan peningkatan kualitas pelayanan publik bagi Masyarakat di Jawa Timur Meningkatkan Kualitas Pemerintahan dan Pelayanan Publik	Pemerintah Kabupaten Tulungagung		100.000.000,00	DINAS KOMUNIKASI DAN INFORMATIKA
	2	16	03	2.0	000	Penyelenggaraan Sistem Jaringan Intra Pemerintah Daerah													
						Jumlah Sistem Jaringan Intra Pemerintah Daerah				1 Unit	3.745.000.000,00	- Kab. Tulungagung, Semua Kecamatan, Semua Kel/Desa	DANA TRANSFER UMUM-DANA ALOKASI UMUM	Memperkuat Stabilitas Polhukhankam Dan Transformasi Pelayanan Publik	PP7 - Peningkatan Ketentraman, Ketertiban Umum dan peningkatan kualitas pelayanan publik bagi Masyarakat di Jawa Timur Meningkatkan Kualitas Pemerintahan dan Pelayanan Publik	Pemerintah Kabupaten Tulungagung		4.750.000.000,00	DINAS KOMUNIKASI DAN INFORMATIKA
	2	16	03	2.0	000	Pengelolaan E-government di Lingkup Pemerintah Daerah Kabupaten/Kota													
						Persentase Implementasi Pengelolaan E-Government	-			84 %	325.000.000,00			Memperkuat Stabilitas Polhukhankam Dan Transformasi Pelayanan Publik	PP7 - Peningkatan Ketentraman, Ketertiban Umum dan peningkatan kualitas pelayanan publik bagi Masyarakat di Jawa Timur Meningkatkan Kualitas Pemerintahan dan Pelayanan Publik	Pemerintah Kabupaten Tulungagung	-	1.340.000.000,00	
	2	16	03	2.0	000	Pengelolaan Pusat Data Pemerintahan Daerah													
						Jumlah Pusat Data Pemerintahan Daerah yang Dikelola				1 Unit	25.000.000,00	- Kab. Tulungagung, Semua Kecamatan, Semua Kel/Desa	DANA TRANSFER UMUM-DANA ALOKASI UMUM	Memperkuat Stabilitas Polhukhankam Dan Transformasi Pelayanan Publik	PP7 - Peningkatan Ketentraman, Ketertiban Umum dan peningkatan kualitas pelayanan publik bagi Masyarakat di Jawa Timur Meningkatkan Kualitas Pemerintahan dan Pelayanan Publik	Pemerintah Kabupaten Tulungagung		650.000.000,00	DINAS KOMUNIKASI DAN INFORMATIKA
	2	16	03	2.0	000	Pengembangan Aplikasi dan Proses Bisnis Pemerintahan Berbasis Elektronik													
						Jumlah Aplikasi dan Proses Bisnis Pemerintahan Berbasis Elektronik yang Dikembangkan				1 Unit	250.000.000,00	- Kab. Tulungagung, Semua Kecamatan, Semua Kel/Desa	DANA TRANSFER UMUM-DANA ALOKASI UMUM	Memperkuat Stabilitas Polhukhankam Dan Transformasi Pelayanan Publik	PP7 - Peningkatan Ketentraman, Ketertiban Umum dan peningkatan kualitas pelayanan publik bagi Masyarakat di Jawa Timur Meningkatkan Kualitas Pemerintahan dan Pelayanan Publik	Pemerintah Kabupaten Tulungagung		500.000.000,00	DINAS KOMUNIKASI DAN INFORMATIKA
	2	16	03	2.0	000	Penyelenggaraan Sistem Penghubung Layanan Pemerintah													
						Jumlah Layanan Publik yang Terhubung dengan Sistem Penghubung Layanan Pemerintah Daerah				1 Layanan	25.000.000,00	- Kab. Tulungagung, Semua Kecamatan, Semua Kel/Desa	DANA TRANSFER UMUM-DANA ALOKASI UMUM	Memperkuat Stabilitas Polhukhankam Dan Transformasi Pelayanan Publik	PP7 - Peningkatan Ketentraman, Ketertiban Umum dan peningkatan kualitas pelayanan publik bagi Masyarakat di Jawa Timur Meningkatkan Kualitas Pemerintahan dan Pelayanan Publik	Pemerintah Kabupaten Tulungagung		90.000.000,00	DINAS KOMUNIKASI DAN INFORMATIKA
	2	16	03	2.0	001	Monitoring, Evaluasi dan Pelaporan Pengembangan Ekosistem SPBE													
						Jumlah Dokumen Monitoring, Evaluasi dan Pelaporan Penyelenggaraan SPBE				2 Dokumen	25.000.000,00	- Kab. Tulungagung, Semua Kecamatan, Semua Kel/Desa	DANA TRANSFER UMUM-DANA ALOKASI UMUM	Memperkuat Stabilitas Polhukhankam Dan Transformasi Pelayanan Publik	PP7 - Peningkatan Ketentraman, Ketertiban Umum dan peningkatan kualitas pelayanan publik bagi Masyarakat di Jawa Timur Meningkatkan Kualitas Pemerintahan dan Pelayanan Publik	Pemerintah Kabupaten Tulungagung		100.000.000,00	DINAS KOMUNIKASI DAN INFORMATIKA
	2	20			URUSAN PEMERINTAHAN BIDANG STATISTIK														
	284	2	20	02		PROGRAM PENYELENGGARAAN STATISTIK SEKTORAL	Persentase Pengelolaan dan Analisa Data Statistik Sektoral	100%		100 %	250.000.000,00							100%	372.990.000,00
	2	20	02	2.0	000	Penyelenggaraan Statistik Sektoral di Lingkup Daerah Kabupaten/Kota	Jumlah Data Statistik Sektoral yang dikelola	-		250 data	250.000.000,00			Memperkuat Stabilitas Polhukhankam Dan Transformasi Pelayanan Publik	PP7 - Peningkatan Ketentraman, Ketertiban Umum dan peningkatan kualitas pelayanan publik bagi Masyarakat di Jawa Timur Meningkatkan Kualitas Pemerintahan dan Pelayanan Publik	Pemerintah Kabupaten Tulungagung	-	372.990.000,00	
	2	20	02	2.0	000	Koordniasi dan Sinkronisasi Pengumpulan, Pengolahan, Analisis dan Diseminasi Data Statistik Sektoral													

No	Kode	Urusan / Bidang Urusan / Program / Kegiatan / Sub Kegiatan	Indikator Program / Kegiatan / Sub Kegiatan	Target Akhir Periode Renstra OPD	Realisasi Capaian RENJA OPD	Prakiraan Capaian Target RENJA	Capaian Kinerja Dan Kerangka Pendanaan						Kelompok Sasaran	Prakiraan Maju Rencana Tahun 2025		PD Penanggung Jawab				
							Target 2024	Pagu Indikatif (Rp)	Lokasi	Sumber Dana	Prioritas			Target	Pagu Indikatif (Rp)					
											Nasional	Daerah								
			Jumlah Dokumen Koordinasi dan Sinkronisasi Pengumpulan, Pengolahan, Analisis dan Diseminasi Data Statistik Sektoral				1 Dokumen	250.000.000,00	- Kab. Tulungagung, Semua Kecamatan, Semua Kel/Desa	DANA TRANSFER UMUM-DANA ALOKASI UMUM	Memperkuat Stabilitas Polhukhankam Dan Transformasi Pelayanan Publik	PP7 - Peningkatan Ketentraman, Ketertiban Umum dan peningkatan kualitas pelayanan publik bagi Masyarakat di Jawa Timur Meningkatkan Kualitas Pemerintahan dan Pelayanan Publik	Pemerintah Kabupaten Tulungagung		300.000.000,00	DINAS KOMUNIKASI DAN INFORMATIKA				
2	20	02	2.0	000	Membangun Metadata Statistik Sektoral															
			Jumlah Metadata Statistik Sektoral yang Dihimpun				0 Dokumen	0,00	- Kab. Tulungagung, Semua Kecamatan, Semua Kel/Desa	DANA TRANSFER UMUM-DANA ALOKASI UMUM	Memperkuat Stabilitas Polhukhankam Dan Transformasi Pelayanan Publik	PP7 - Peningkatan Ketentraman, Ketertiban Umum dan peningkatan kualitas pelayanan publik bagi Masyarakat di Jawa Timur Meningkatkan Kualitas Pemerintahan dan Pelayanan Publik	Pemerintah Kabupaten Tulungagung		72.990.000,00	DINAS KOMUNIKASI DAN INFORMATIKA				
2	21		URUSAN PEMERINTAHAN BIDANG PERSANDIAN							150.000.000,00										
285	2	21	02		PROGRAM PENYELENGGARAAN PERSANDIAN UNTUK PENGAMANAN INFORMASI	Persentase Informasi/Berita Pemerintah Daerah yang disandikan/ diamankan	86%				84 %	150.000.000,00				85%	200.000.000,00			
2	21	02	2.0	1	Penyelenggaraan Persandian untuk Pengamanan Informasi Pemerintah Daerah Kabupaten/Kota	Jumlah informasi / berita yang disandikan / diamankan	-				500 berita	150.000.000,00			Memperkuat Stabilitas Polhukhankam Dan Transformasi Pelayanan Publik	PP7 - Peningkatan Ketentraman, Ketertiban Umum dan peningkatan kualitas pelayanan publik bagi Masyarakat di Jawa Timur Meningkatkan Kualitas Pemerintahan dan Pelayanan Publik	Pemerintah Kabupaten Tulungagung	-	200.000.000,00	
2	21	02	2.0	000	Penetapan Kebijakan Tata Kelola Keamanan Informasi dan Jaring Komunikasi Sandi Pemerintah Daerah Kabupaten/Kota															
			Jumlah Kebijakan Tata Kelola Keamanan Informasi dan Jaring Komunikasi Sandi Pemerintah Daerah Kabupaten/Kota yang Ditetapkan				0 Dokumen	0,00	- Kab. Tulungagung, Semua Kecamatan, Semua Kel/Desa	DANA TRANSFER UMUM-DANA ALOKASI UMUM	Memperkuat Stabilitas Polhukhankam Dan Transformasi Pelayanan Publik	PP7 - Peningkatan Ketentraman, Ketertiban Umum dan peningkatan kualitas pelayanan publik bagi Masyarakat di Jawa Timur Meningkatkan Kualitas Pemerintahan dan Pelayanan Publik	Pemerintah Kabupaten Tulungagung		0,00	DINAS KOMUNIKASI DAN INFORMATIKA				
2	21	02	2.0	000	Penyediaan Layanan Keamanan Informasi Pemerintah Daerah Kabupaten/Kota															
			Jumlah Perangkat Daerah yang Telah Menggunakan Layanan Keamanan Informasi				50 Perangkat Daerah	150.000.000,00	- Kab. Tulungagung, Semua Kecamatan, Semua Kel/Desa	DANA TRANSFER UMUM-DANA ALOKASI UMUM	Memperkuat Stabilitas Polhukhankam Dan Transformasi Pelayanan Publik	PP7 - Peningkatan Ketentraman, Ketertiban Umum dan peningkatan kualitas pelayanan publik bagi Masyarakat di Jawa Timur Meningkatkan Kualitas Pemerintahan dan Pelayanan Publik	Pemerintah Kabupaten Tulungagung		200.000.000,00	DINAS KOMUNIKASI DAN INFORMATIKA				
			DINAS KOPERASI DAN USAHA MIKRO							6.704.412.846,00										
2			URUSAN PEMERINTAHAN WAJIB YANG TIDAK BERKAITAN DENGAN PELAYANAN DASAR							6.704.412.846,00										
2	17		URUSAN PEMERINTAHAN BIDANG KOPERASI, USAHA KECIL, DAN MENENGAH							6.704.412.846,00										
286	2	17	01		PROGRAM PENUNJANG URUSAN PEMERINTAHAN DAERAH KABUPATEN/KOTA	Rata - Rata Tingkat Capaian Kinerja Kegiatan Pada Program Penunjang Urusan Pemerintahan Daerah	100%				100 %	5.975.042.846,00					100%	7.464.247.776,00		
2	17	01	2.0	2	Administrasi Keuangan Perangkat Daerah	Jumlah Dokumen Administrasi Keuangan Perangkat Daerah	-				7 Dokumen	5.204.522.846,00			Memperkuat Stabilitas Polhukhankam Dan Transformasi Pelayanan Publik	PP7 - Peningkatan Ketentraman, Ketertiban Umum dan peningkatan kualitas pelayanan publik bagi Masyarakat di Jawa Timur Meningkatkan Kualitas Pemerintahan dan Pelayanan Publik	Pegawai Dinas Koperasi dan Usaha Mikro	-	6.587.736.702,00	
2	17	01	2.0	000	Penyediaan Gaji dan Tunjangan ASN															
			Jumlah Orang yang Menerima Gaji dan Tunjangan ASN				45 Orang/bulan	5.129.582.846,00	- Kab. Tulungagung, Semua Kecamatan, Semua Kel/Desa	DANA TRANSFER UMUM-DANA ALOKASI UMUM	Memperkuat Stabilitas Polhukhankam Dan Transformasi Pelayanan Publik	PP7 - Peningkatan Ketentraman, Ketertiban Umum dan peningkatan kualitas pelayanan publik bagi Masyarakat di Jawa Timur Meningkatkan Kualitas Pemerintahan dan Pelayanan Publik	Pegawai Dinas Koperasi dan Usaha Mikro		6.512.796.702,00	DINAS KOPERASI DAN USAHA MIKRO				
2	17	01	2.0	000	Penyediaan Administrasi Pelaksanaan Tugas ASN															
			Jumlah Dokumen Hasil Penyediaan Administrasi Pelaksanaan Tugas ASN				1 Dokumen	65.440.000,00	- Kab. Tulungagung, Semua Kecamatan, Semua Kel/Desa	DANA TRANSFER UMUM-DANA ALOKASI UMUM	Memperkuat Stabilitas Polhukhankam Dan Transformasi Pelayanan Publik	PP7 - Peningkatan Ketentraman, Ketertiban Umum dan peningkatan kualitas pelayanan publik bagi Masyarakat di Jawa Timur Meningkatkan Kualitas Pemerintahan dan Pelayanan Publik	Pegawai Dinas Koperasi dan Usaha Mikro		65.440.000,00	DINAS KOPERASI DAN USAHA MIKRO				
2	17	01	2.0	000	Pelaksanaan Penatausahaan dan Pengujian/Verifikasi Keuangan SKPD															
			Jumlah Dokumen Penatausahaan dan Pengujian/Verifikasi Keuangan SKPD				1 Dokumen	2.000.000,00	- Kab. Tulungagung, Semua Kecamatan, Semua Kel/Desa	DANA TRANSFER UMUM-DANA ALOKASI UMUM	Memperkuat Stabilitas Polhukhankam Dan Transformasi Pelayanan Publik	PP7 - Peningkatan Ketentraman, Ketertiban Umum dan peningkatan kualitas pelayanan publik bagi Masyarakat di Jawa Timur Meningkatkan Kualitas Pemerintahan dan Pelayanan Publik	Pegawai Dinas Koperasi dan Usaha Mikro		2.000.000,00	DINAS KOPERASI DAN USAHA MIKRO				

No	Kode					Urusan / Bidang Urusan / Program / Kegiatan / Sub Kegiatan	Indikator Program / Kegiatan / Sub Kegiatan	Target Akhir Periode Renstra OPD	Realisasi Capaian RENJA OPD	Prakiraan Capaian Target RENJA	Capaian Kinerja Dan Kerangka Pendanaan					Kelompok Sasaran	Prakiraan Maju Rencana Tahun 2025		PD Penanggung Jawab	
											Target 2024	Pagu Indikatif (Rp)	Lokasi	Sumber Dana	Prioritas		Target	Pagu Indikatif (Rp)		
															Nasional					Daerah
2	17	01	2.0	000	004	Koordinasi dan Pelaksanaan Akuntansi SKPD					1 Dokumen	2.000.000,00	- Kab. Tulungagung, Semua Kecamatan, Semua Kel/Desa	DANA TRANSFER UMUM-DANA ALOKASI UMUM	Memperkuat Stabilitas Polhukhankam Dan Transformasi Pelayanan Publik	PP7 - Peningkatan Ketertarikan, Ketertiban Umum dan peningkatan kualitas pelayanan publik bagi Masyarakat di Jawa Timur Meningkatkan Kualitas Pemerintahan dan Pelayanan Publik	Pegawai Dinas Koperasi dan Usaha Mikro	2.000.000,00	DINAS KOPERASI DAN USAHA MIKRO	
2	17	01	2.0	000	005	Koordinasi dan Penyusunan Laporan Keuangan Akhir Tahun SKPD					1 Laporan	2.000.000,00	- Kab. Tulungagung, Semua Kecamatan, Semua Kel/Desa	DANA TRANSFER UMUM-DANA ALOKASI UMUM	Memperkuat Stabilitas Polhukhankam Dan Transformasi Pelayanan Publik	PP2 - Penguatan Konektivitas Antar Wilayah dalam Upaya Pemerataan Hasil Pembangunan serta Peningkatan Layanan Infrastruktur Meningkatkan Taraf Hidup dan Kesejahteraan Masyarakat	Pegawai Dinas Koperasi dan Usaha Mikro	2.000.000,00	DINAS KOPERASI DAN USAHA MIKRO	
2	17	01	2.0	000	006	Pengelolaan dan Penyiapan Bahan Tanggapan Pemeriksaan					1 Dokumen	1.500.000,00	- Kab. Tulungagung, Semua Kecamatan, Semua Kel/Desa	DANA TRANSFER UMUM-DANA ALOKASI UMUM	Memperkuat Stabilitas Polhukhankam Dan Transformasi Pelayanan Publik	PP7 - Peningkatan Ketertarikan, Ketertiban Umum dan peningkatan kualitas pelayanan publik bagi Masyarakat di Jawa Timur Meningkatkan Kualitas Pemerintahan dan Pelayanan Publik	Pegawai Dinas Koperasi dan Usaha Mikro	1.500.000,00	DINAS KOPERASI DAN USAHA MIKRO	
2	17	01	2.0	000	007	Koordinasi dan Penyusunan Laporan Keuangan Bulanan/ Triwulanan/ Semesteran SKPD					1 Laporan	2.000.000,00	- Kab. Tulungagung, Semua Kecamatan, Semua Kel/Desa	DANA TRANSFER UMUM-DANA ALOKASI UMUM	Memperkuat Stabilitas Polhukhankam Dan Transformasi Pelayanan Publik	PP7 - Peningkatan Ketertarikan, Ketertiban Umum dan peningkatan kualitas pelayanan publik bagi Masyarakat di Jawa Timur Meningkatkan Kualitas Pemerintahan dan Pelayanan Publik	Pegawai Dinas Koperasi dan Usaha Mikro	2.000.000,00	DINAS KOPERASI DAN USAHA MIKRO	
2	17	01	2.0	005	5	Administrasi Kepegawaian Perangkat Daerah	Jumlah Dokumen Administrasi Kepegawaian Perangkat Daerah	-			1 Dokumen	16.000.000,00			Memperkuat Stabilitas Polhukhankam Dan Transformasi Pelayanan Publik	PP7 - Peningkatan Ketertarikan, Ketertiban Umum dan peningkatan kualitas pelayanan publik bagi Masyarakat di Jawa Timur Meningkatkan Kualitas Pemerintahan dan Pelayanan Publik	Pegawai Dinas Koperasi dan Usaha Mikro	20.000.000,00		
2	17	01	2.0	001	50	Sosialisasi Peraturan Perundang-Undangan					45 Orang	16.000.000,00	- Kab. Tulungagung, Semua Kecamatan, Semua Kel/Desa	DANA TRANSFER UMUM-DANA ALOKASI UMUM	Memperkuat Stabilitas Polhukhankam Dan Transformasi Pelayanan Publik	PP7 - Peningkatan Ketertarikan, Ketertiban Umum dan peningkatan kualitas pelayanan publik bagi Masyarakat di Jawa Timur Meningkatkan Kualitas Pemerintahan dan Pelayanan Publik	Pegawai Dinas Koperasi dan Usaha Mikro	20.000.000,00	DINAS KOPERASI DAN USAHA MIKRO	
2	17	01	2.0	006	6	Administrasi Umum Perangkat Daerah	Persentase Penyediaan Administrasi Umum yang sesuai SOP	-			100 %	352.032.500,00			Memperkuat Stabilitas Polhukhankam Dan Transformasi Pelayanan Publik	PP7 - Peningkatan Ketertarikan, Ketertiban Umum dan peningkatan kualitas pelayanan publik bagi Masyarakat di Jawa Timur Meningkatkan Kualitas Pemerintahan dan Pelayanan Publik	Pegawai Dinas Koperasi dan Usaha Mikro	420.512.440,00		
2	17	01	2.0	000	001	Penyediaan Komponen Instalasi Listrik/Penerangan Bangunan Kantor					1 Paket	9.707.000,00	- Kab. Tulungagung, Semua Kecamatan, Semua Kel/Desa	DANA TRANSFER UMUM-DANA ALOKASI UMUM	Memperkuat Stabilitas Polhukhankam Dan Transformasi Pelayanan Publik	PP7 - Peningkatan Ketertarikan, Ketertiban Umum dan peningkatan kualitas pelayanan publik bagi Masyarakat di Jawa Timur Meningkatkan Kualitas Pemerintahan dan Pelayanan Publik	Pegawai Dinas Koperasi dan Usaha Mikro	9.793.287,00	DINAS KOPERASI DAN USAHA MIKRO	
2	17	01	2.0	000	002	Penyediaan Peralatan dan Perlengkapan Kantor					1 Paket	62.119.500,00	- Kab. Tulungagung, Semua Kecamatan, Semua Kel/Desa	DANA TRANSFER UMUM-DANA ALOKASI UMUM	Memperkuat Stabilitas Polhukhankam Dan Transformasi Pelayanan Publik	PP7 - Peningkatan Ketertarikan, Ketertiban Umum dan peningkatan kualitas pelayanan publik bagi Masyarakat di Jawa Timur Meningkatkan Kualitas Pemerintahan dan Pelayanan Publik	Pegawai Dinas Koperasi dan Usaha Mikro	95.470.000,00	DINAS KOPERASI DAN USAHA MIKRO	
2	17	01	2.0	000	003	Penyediaan Peralatan Rumah Tangga					1 Paket	27.510.000,00	- Kab. Tulungagung, Semua Kecamatan, Semua Kel/Desa	DANA TRANSFER UMUM-DANA ALOKASI UMUM	Memperkuat Stabilitas Polhukhankam Dan Transformasi Pelayanan Publik	PP7 - Peningkatan Ketertarikan, Ketertiban Umum dan peningkatan kualitas pelayanan publik bagi Masyarakat di Jawa Timur Meningkatkan Kualitas Pemerintahan dan Pelayanan Publik	Pegawai Dinas Koperasi dan Usaha Mikro	28.885.500,00	DINAS KOPERASI DAN USAHA MIKRO	

No	Kode					Urusan / Bidang Urusan / Program / Kegiatan / Sub Kegiatan	Indikator Program / Kegiatan / Sub Kegiatan	Target Akhir Periode Renstra OPD	Realisasi Capaian RENJA OPD	Prakiraan Capaian Target RENJA	Capaian Kinerja Dan Kerangka Pendanaan					Kelompok Sasaran	Prakiraan Maju Rencana Tahun 2025		PD Penanggung Jawab	
											Target 2024	Pagu Indikatif (Rp)	Lokasi	Sumber Dana	Prioritas		Target	Pagu Indikatif (Rp)		
															Nasional					Daerah
2	17	01	2.0	000	005	Penyediaan Barang Cetak dan Penggandaan					1 Paket	29.510.000,00	- Kab. Tulungagung, Semua Kecamatan, Semua Kel/Desa	DANA TRANSFER UMUM-DANA ALOKASI UMUM	Memperkuat Stabilitas Polhukhankam Dan Transformasi Pelayanan Publik	PP7 - Peningkatan Ketertarikan, Ketertiban Umum dan peningkatan kualitas pelayanan publik bagi Masyarakat di Jawa Timur Meningkatkan Kualitas Pemerintahan dan Pelayanan Publik	Pegawai Dinas Koperasi dan Usaha Mikro	30.597.903,00	DINAS KOPERASI DAN USAHA MIKRO	
2	17	01	2.0	000	008	Fasilitasi Kunjungan Tamu					1 Laporan	16.125.000,00	- Kab. Tulungagung, Semua Kecamatan, Semua Kel/Desa	DANA TRANSFER UMUM-DANA ALOKASI UMUM	Memperkuat Stabilitas Polhukhankam Dan Transformasi Pelayanan Publik	PP7 - Peningkatan Ketertarikan, Ketertiban Umum dan peningkatan kualitas pelayanan publik bagi Masyarakat di Jawa Timur Meningkatkan Kualitas Pemerintahan dan Pelayanan Publik	Pegawai Dinas Koperasi dan Usaha Mikro	15.765.750,00	DINAS KOPERASI DAN USAHA MIKRO	
2	17	01	2.0	000	009	Penyelenggaraan Rapat Koordinasi dan Konsultasi SKPD					1 Laporan	207.061.000,00	- Kab. Tulungagung, Semua Kecamatan, Semua Kel/Desa	DANA TRANSFER UMUM-DANA ALOKASI UMUM	Memperkuat Stabilitas Polhukhankam Dan Transformasi Pelayanan Publik	PP7 - Peningkatan Ketertarikan, Ketertiban Umum dan peningkatan kualitas pelayanan publik bagi Masyarakat di Jawa Timur Meningkatkan Kualitas Pemerintahan dan Pelayanan Publik	Pegawai Dinas Koperasi dan Usaha Mikro	240.000.000,00	DINAS KOPERASI DAN USAHA MIKRO	
2	17	01	2.0	008	008	Penyediaan Jasa Penunjang Urusan Pemerintahan Daerah	Jumlah Dokumen Jasa Penunjang Urusan Pemerintahan Daerah yang tersedia	-			1 Dokumen	318.287.500,00			Memperkuat Stabilitas Polhukhankam Dan Transformasi Pelayanan Publik	PP7 - Peningkatan Ketertarikan, Ketertiban Umum dan peningkatan kualitas pelayanan publik bagi Masyarakat di Jawa Timur Meningkatkan Kualitas Pemerintahan dan Pelayanan Publik	Pegawai Dinas Koperasi dan Usaha Mikro	338.798.634,00		
2	17	01	2.0	000	008	001	Penyediaan Jasa Surat Menyurat					1 Laporan	4.000.000,00	- Kab. Tulungagung, Semua Kecamatan, Semua Kel/Desa	DANA TRANSFER UMUM-DANA ALOKASI UMUM	Memperkuat Stabilitas Polhukhankam Dan Transformasi Pelayanan Publik	PP7 - Peningkatan Ketertarikan, Ketertiban Umum dan peningkatan kualitas pelayanan publik bagi Masyarakat di Jawa Timur Meningkatkan Kualitas Pemerintahan dan Pelayanan Publik	Pegawai Dinas Koperasi dan Usaha Mikro	4.000.000,00	DINAS KOPERASI DAN USAHA MIKRO
2	17	01	2.0	000	008	002	Penyediaan Jasa Komunikasi, Sumber Daya Air dan Listrik					1 Laporan	104.405.500,00	- Kab. Tulungagung, Semua Kecamatan, Semua Kel/Desa	DANA TRANSFER UMUM-DANA ALOKASI UMUM	Memperkuat Stabilitas Polhukhankam Dan Transformasi Pelayanan Publik	PP7 - Peningkatan Ketertarikan, Ketertiban Umum dan peningkatan kualitas pelayanan publik bagi Masyarakat di Jawa Timur Meningkatkan Kualitas Pemerintahan dan Pelayanan Publik	Pegawai Dinas Koperasi dan Usaha Mikro	118.480.713,00	DINAS KOPERASI DAN USAHA MIKRO
2	17	01	2.0	000	008	003	Penyediaan Jasa Peralatan dan Perlengkapan Kantor					1 Laporan	38.080.000,00	- Kab. Tulungagung, Semua Kecamatan, Semua Kel/Desa	DANA TRANSFER UMUM-DANA ALOKASI UMUM	Memperkuat Stabilitas Polhukhankam Dan Transformasi Pelayanan Publik	PP7 - Peningkatan Ketertarikan, Ketertiban Umum dan peningkatan kualitas pelayanan publik bagi Masyarakat di Jawa Timur Meningkatkan Kualitas Pemerintahan dan Pelayanan Publik	Pegawai Dinas Koperasi dan Usaha Mikro	30.867.921,00	DINAS KOPERASI DAN USAHA MIKRO
2	17	01	2.0	000	008	004	Penyediaan Jasa Pelayanan Umum Kantor					1 Laporan	171.802.000,00	- Kab. Tulungagung, Semua Kecamatan, Semua Kel/Desa	DANA TRANSFER UMUM-DANA ALOKASI UMUM	Memperkuat Stabilitas Polhukhankam Dan Transformasi Pelayanan Publik	PP7 - Peningkatan Ketertarikan, Ketertiban Umum dan peningkatan kualitas pelayanan publik bagi Masyarakat di Jawa Timur Meningkatkan Kualitas Pemerintahan dan Pelayanan Publik	Pegawai Dinas Koperasi dan Usaha Mikro	185.450.000,00	DINAS KOPERASI DAN USAHA MIKRO
2	17	01	2.0	009	009	Pemeliharaan Barang Milik Daerah Penunjang Urusan Pemerintahan Daerah	Jumlah Laporan Barang Milik Daerah Penunjang Urusan Pemerintahan Daerah	-			2 Laporan	84.200.000,00			Memperkuat Stabilitas Polhukhankam Dan Transformasi Pelayanan Publik	PP7 - Peningkatan Ketertarikan, Ketertiban Umum dan peningkatan kualitas pelayanan publik bagi Masyarakat di Jawa Timur Meningkatkan Kualitas Pemerintahan dan Pelayanan Publik	Pegawai Dinas Koperasi dan Usaha Mikro	97.200.000,00		
2	17	01	2.0	000	009	001	Penyediaan Jasa Pemeliharaan, Biaya Pemeliharaan, dan Pajak Kendaraan Perorangan Dinas atau Kendaraan Dinas Jabatan					2 Unit	67.200.000,00	- Kab. Tulungagung, Semua Kecamatan, Semua Kel/Desa	DANA TRANSFER UMUM-DANA ALOKASI UMUM	Memperkuat Stabilitas Polhukhankam Dan Transformasi Pelayanan Publik	PP7 - Peningkatan Ketertarikan, Ketertiban Umum dan peningkatan kualitas pelayanan publik bagi Masyarakat di Jawa Timur Meningkatkan Kualitas Pemerintahan dan Pelayanan Publik	Pegawai Dinas Koperasi dan Usaha Mikro	67.200.000,00	DINAS KOPERASI DAN USAHA MIKRO
2	17	01	2.0	000	009	002	Penyediaan Jasa Pemeliharaan, Biaya Pemeliharaan, Pajak dan Perizinan Kendaraan Dinas Operasional atau Lapangan													

No	Kode					Urusan / Bidang Urusan / Program / Kegiatan / Sub Kegiatan	Indikator Program / Kegiatan / Sub Kegiatan	Target Akhir Periode Renstra OPD	Realisasi Capaian RENJA OPD	Prakiraan Capaian Target RENJA	Capaian Kinerja Dan Kerangka Pendanaan						Kelompok Sasaran	Prakiraan Maju Rencana Tahun 2025		PD Penanggung Jawab
											Target 2024	Pagu Indikatif (Rp)	Lokasi	Sumber Dana	Prioritas			Target	Pagu Indikatif (Rp)	
															Nasional	Daerah				
						Jumlah Kendaraan Dinas Operasional atau Lapangan yang Dipelihara dan dibayarkan Pajak dan Perizinannya				4 Unit	7.000.000,00	- Kab. Tulungagung, Semua Kecamatan, Semua Kel/Desa	DANA TRANSFER UMUM-DANA ALOKASI UMUM	Memperkuat Stabilitas Polhukhankam Dan Transformasi Pelayanan Publik	PP7 - Peningkatan Ketertarikan, Ketertiban Umum dan peningkatan kualitas pelayanan publik bagi Masyarakat di Jawa Timur Meningkatkan Kualitas Pemerintahan dan Pelayanan Publik	Pegawai Dinas Koperasi dan Usaha Mikro	7.000.000,00		DINAS KOPERASI DAN USAHA MIKRO	
2	17	01	2.0	000	Pemeliharaan Mebel															
			9	5		Jumlah Mebel yang Dipelihara				10 Unit	10.000.000,00	- Kab. Tulungagung, Semua Kecamatan, Semua Kel/Desa	DANA TRANSFER UMUM-DANA ALOKASI UMUM	Memperkuat Stabilitas Polhukhankam Dan Transformasi Pelayanan Publik	PP7 - Peningkatan Ketertarikan, Ketertiban Umum dan peningkatan kualitas pelayanan publik bagi Masyarakat di Jawa Timur Meningkatkan Kualitas Pemerintahan dan Pelayanan Publik	Pegawai Dinas Koperasi dan Usaha Mikro	23.000.000,00		DINAS KOPERASI DAN USAHA MIKRO	
287	2	17	03		PROGRAM PENGAWASAN DAN PEMERIKSAAN KOPERASI	Persentase Koperasi Aktif	73,62%			63,62 %	25.000.000,00						68,62%	55.000.000,00		
2	17	03	2.0		Pemeriksaan dan Pengawasan Koperasi, Koperasi Simpan Pinjam/Unit Simpan Pinjam Koperasi yang Wilayah Keanggotaannya dalam Daerah Kabupaten/ Kota	Jumlah Koperasi yang diperiksa dan diawasi	-			34 Koperasi	25.000.000,00			Mengembangkan Wilayah Untuk Mengurangi Kesenjangan Dan Menjamin Pemerataan	PP2 - Penguatan Konektivitas Antar Wilayah dalam Upaya Pemerataan Hasil Pembangunan serta Peningkatan Layanan Infrastruktur Meningkatkan Taraf Hidup dan Kesejahteraan Masyarakat	Koperasi, Koperasi Simpan Pinjam	-	55.000.000,00		
2	17	03	2.0	000	Pelaksanaan Proses Pemeriksaan dan Pengawasan Koperasi yang Wilayah Keanggotaannya Daerah Kabupaten/Kota															
			1	4		Jumlah Koperasi yang telah dilakukan Pemeriksaan dan Pengawasan				30 Unit Usaha	25.000.000,00	- Kab. Tulungagung, Semua Kecamatan, Semua Kel/Desa	DANA TRANSFER UMUM-DANA ALOKASI UMUM	Mengembangkan Wilayah Untuk Mengurangi Kesenjangan Dan Menjamin Pemerataan	PP2 - Penguatan Konektivitas Antar Wilayah dalam Upaya Pemerataan Hasil Pembangunan serta Peningkatan Layanan Infrastruktur Meningkatkan Taraf Hidup dan Kesejahteraan Masyarakat	Koperasi, Koperasi Simpan Pinjam	55.000.000,00		DINAS KOPERASI DAN USAHA MIKRO	
288	2	17	04		PROGRAM PENILAIAN KESEHATAN KSP/USP KOPERASI	Persentase Koperasi yang meningkat kesehatannya	1,13%			0,93 %	25.000.000,00						1,03%	55.000.000,00		
2	17	04	2.0		Penilaian Kesehatan Koperasi Simpan Pinjam/Unit Simpan Pinjam Koperasi yang Wilayah Keanggotaannya dalam 1 (Satu) Daerah Kabupaten/Kota	Jumlah Unit Usaha Koperasi yang dinilai sehat	-			30 Unit Usaha	25.000.000,00			Mengembangkan Wilayah Untuk Mengurangi Kesenjangan Dan Menjamin Pemerataan	PP2 - Penguatan Konektivitas Antar Wilayah dalam Upaya Pemerataan Hasil Pembangunan serta Peningkatan Layanan Infrastruktur Meningkatkan Taraf Hidup dan Kesejahteraan Masyarakat	Koperasi, Koperasi Simpan Pinjam	-	55.000.000,00		
2	17	04	2.0	000	Pelaksanaan Penilaian Kesehatan KSP/USP Koperasi Kewenangan Kabupaten/Kota															
			1	1		Jumlah Unit Usaha Koperasi yang Telah Dilakukan Penilaian Kesehatan				30 Unit Usaha	25.000.000,00	- Kab. Tulungagung, Semua Kecamatan, Semua Kel/Desa	DANA TRANSFER UMUM-DANA ALOKASI UMUM	Mengembangkan Wilayah Untuk Mengurangi Kesenjangan Dan Menjamin Pemerataan	PP2 - Penguatan Konektivitas Antar Wilayah dalam Upaya Pemerataan Hasil Pembangunan serta Peningkatan Layanan Infrastruktur Meningkatkan Taraf Hidup dan Kesejahteraan Masyarakat	Koperasi, Koperasi Simpan Pinjam	55.000.000,00		DINAS KOPERASI DAN USAHA MIKRO	
289	2	17	05		PROGRAM PENDIDIKAN DAN LATIHAN PERKOPERASIAN	Persentase SDM Pengelola Koperasi bersertifikat	9,44%			8,44 %	389.370.000,00						8,94%	500.000.000,00		
2	17	05	2.0		Pendidikan dan Latihan Perkoperasian Bagi Koperasi yang Wilayah Keanggotaan dalam Daerah Kabupaten/Kota	Jumlah SDM yang mendapatkan diklat	-			100 orang	389.370.000,00			Mengembangkan Wilayah Untuk Mengurangi Kesenjangan Dan Menjamin Pemerataan	PP2 - Penguatan Konektivitas Antar Wilayah dalam Upaya Pemerataan Hasil Pembangunan serta Peningkatan Layanan Infrastruktur Meningkatkan Taraf Hidup dan Kesejahteraan Masyarakat	Koperasi dan Usaha Mikro	-	500.000.000,00		
2	17	05	2.0	000	Peningkatan Pemahaman dan Pengetahuan Perkoperasian serta Kapasitas dan Kompetensi SDM Koperasi															
			1	1		Jumlah SDM yang Memahami Pengetahuan Perkoperasian				100 Orang	389.370.000,00	- Kab. Tulungagung, Semua Kecamatan, Semua Kel/Desa	DANA TRANSFER UMUM-DANA ALOKASI UMUM, DANA TRANSFER KHUSUS-DANA ALOKASI KHUSUS NON FISIK	Mengembangkan Wilayah Untuk Mengurangi Kesenjangan Dan Menjamin Pemerataan	PP2 - Penguatan Konektivitas Antar Wilayah dalam Upaya Pemerataan Hasil Pembangunan serta Peningkatan Layanan Infrastruktur Meningkatkan Taraf Hidup dan Kesejahteraan Masyarakat	Koperasi dan Usaha Mikro	500.000.000,00		DINAS KOPERASI DAN USAHA MIKRO	
290	2	17	06		PROGRAM PEMBERDAYAAN DAN PERLINDUNGAN KOPERASI	Persentase Peningkatan Volume Usaha Koperasi	18,35%			16,64 %	65.000.000,00						17,48%	80.000.000,00		

No	Kode					Urusan / Bidang Urusan / Program / Kegiatan / Sub Kegiatan	Indikator Program / Kegiatan / Sub Kegiatan	Target Akhir Periode Renstra OPD	Realisasi Capaian RENJA OPD	Prakiraan Capaian Target RENJA	Capaian Kinerja Dan Kerangka Pendanaan				Kelompok Sasaran	Prakiraan Maju Rencana Tahun 2025		PD Penanggung Jawab			
											Target 2024	Pagu Indikatif (Rp)	Lokasi	Sumber Dana		Prioritas			Target	Pagu Indikatif (Rp)	
																Nasional	Daerah				
2	17	06	2.0	1	Pemberdayaan dan Perlindungan Koperasi yang Keanggotaannya dalam Daerah Kabupaten/Kota	Persentase Peningkatan Usaha Koperasi yang dibina	-			11,61 %	65.000.000,00			Mengembangkan Wilayah Untuk Kesenjangan Dan Menjamin Pemerataan	PP2 - Penguatan Konektivitas Antar Wilayah dalam Upaya Pemerataan Hasil Pembangunan serta Peningkatan Layanan Infrastruktur Meningkatkan Taraf Hidup dan Kesejahteraan Masyarakat	Koperasi	-	80.000.000,00			
2	17	06	2.0	000	Peningkatan Produktivitas, Nilai Tambah, Akses Pasar, Akses Pembiayaan, Penguatan Kelembagaan, Penataan Manajemen, Standarisasi, dan Restrukturisasi Usaha																
						Jumlah Unit Usaha yang Produktif, Bernilai Tambah, Memiliki Akses Pasar, Akses Pembiayaan, Penguatan Kelembagaan, Penataan Manajemen, Standarisasi, dan Restrukturisasi Usaha				80 Unit Usaha	65.000.000,00	- Kab. Tulungagung, Semua Kecamatan, Semua Kel/Desa	DANA TRANSFER UMUM-DANA ALOKASI UMUM	Mengembangkan Wilayah Untuk Kesenjangan Dan Menjamin Pemerataan	PP2 - Penguatan Konektivitas Antar Wilayah dalam Upaya Pemerataan Hasil Pembangunan serta Peningkatan Layanan Infrastruktur Meningkatkan Taraf Hidup dan Kesejahteraan Masyarakat	Koperasi	-	80.000.000,00	DINAS KOPERASI DAN USAHA MIKRO		
291	2	17	07		PROGRAM PEMBERDAYAAN USAHA MENENGAH, USAHA KECIL, DAN USAHA MIKRO (UMKM)	Persentase Pertumbuhan Wirausaha baru	2,26% 2,26%			2,12 %	85.000.000,00						2,18% 2,18%	50.000.000,00			
2	17	07	2.0	1	Pemberdayaan Usaha Mikro yang Dilakukan Melalui Pendataan, Kemitraan, Kemudahan Perizinan, Penguatan Kelembagaan dan Koordinasi dengan Para Pemangku Kepentingan	Jumlah Usaha Mikro yang mendapatkan pembinaan	-			35 Unit Usaha	85.000.000,00			Mengembangkan Wilayah Untuk Kesenjangan Dan Menjamin Pemerataan	PP2 - Penguatan Konektivitas Antar Wilayah dalam Upaya Pemerataan Hasil Pembangunan serta Peningkatan Layanan Infrastruktur Meningkatkan Taraf Hidup dan Kesejahteraan Masyarakat	Usaha Mikro	-	50.000.000,00			
2	17	07	2.0	000	Pemberdayaan Kelembagaan Potensi dan Pengembangan Usaha Mikro																
						Jumlah Unit Usaha yang Telah Menerima Pembinaan dan Pendampingan Terhadap Usaha Mikro				40 Unit Usaha	85.000.000,00	- Kab. Tulungagung, Semua Kecamatan, Semua Kel/Desa	DANA TRANSFER UMUM-DANA ALOKASI UMUM	Mengembangkan Wilayah Untuk Kesenjangan Dan Menjamin Pemerataan	PP2 - Penguatan Konektivitas Antar Wilayah dalam Upaya Pemerataan Hasil Pembangunan serta Peningkatan Layanan Infrastruktur Meningkatkan Taraf Hidup dan Kesejahteraan Masyarakat	Usaha Mikro	-	50.000.000,00	DINAS KOPERASI DAN USAHA MIKRO		
292	2	17	08		PROGRAM PENGEMBANGAN UMKM	Persentase Usaha Mikro yang difasilitasi legalitas usaha	2,02% 2,02%			1,89 %	140.000.000,00						1,95% 1,95%	202.000.000,00			
2	17	08	2.0	1	Pengembangan Usaha Mikro dengan Orientasi Peningkatan Skala Usaha Menjadi Usaha Kecil	Persentase Usaha Mikro yang berizin usaha	-			9,20 %	140.000.000,00			Mengembangkan Wilayah Untuk Kesenjangan Dan Menjamin Pemerataan	PP2 - Penguatan Konektivitas Antar Wilayah dalam Upaya Pemerataan Hasil Pembangunan serta Peningkatan Layanan Infrastruktur Meningkatkan Taraf Hidup dan Kesejahteraan Masyarakat	Usaha Mikro	-	202.000.000,00			
2	17	08	2.0	000	Produksi dan Pengolahan, Pemasaran, Sumber Daya Manusia, serta Desain dan Teknologi																
						Jumlah Unit Usaha UMKM yang Mendapatkan Fasilitas Produksi dan Pengolahan, Pemasaran, Sumber Daya Manusia, Serta Desain dan Teknologi				20 Unit Usaha	140.000.000,00	- Kab. Tulungagung, Semua Kecamatan, Semua Kel/Desa	DANA TRANSFER UMUM-DANA ALOKASI UMUM	Mengembangkan Wilayah Untuk Kesenjangan Dan Menjamin Pemerataan	PP2 - Penguatan Konektivitas Antar Wilayah dalam Upaya Pemerataan Hasil Pembangunan serta Peningkatan Layanan Infrastruktur Meningkatkan Taraf Hidup dan Kesejahteraan Masyarakat	Usaha Mikro	-	202.000.000,00	DINAS KOPERASI DAN USAHA MIKRO		
					DINAS PENANAMAN MODAL DAN PELAYANAN TERPADU SATU PINTU							5.168.796.236,00							5.546.900.500,00		
2					URUSAN PEMERINTAHAN WAJIB YANG TIDAK BERKAITAN DENGAN PELAYANAN DASAR							5.168.796.236,00								5.546.900.500,00	
2	18				URUSAN PEMERINTAHAN BIDANG PENANAMAN MODAL							5.168.796.236,00								5.546.900.500,00	
293	2	18	01		PROGRAM PENUNJANG URUSAN PEMERINTAHAN DAERAH KABUPATEN/KOTA	Indeks Layanan Kesekretariatan	100%			78,91 %	4.641.196.236,00						100%	4.976.900.500,00			
2	18	01	2.0	1	Perencanaan, Penganggaran, dan Evaluasi Kinerja Perangkat Daerah	Jumlah Dokumen Administrasi Perencanaan, Penganggaran dan Evaluasi Kinerja Perangkat Daerah	-			14 Dokumen	5.200.000,00			Memperkuat Stabilitas Polhukhankam Dan Transformasi Pelayanan Publik	PP7 - Peningkatan Ketertarikan, Ketertiban Umum dan peningkatan kualitas pelayanan publik bagi Masyarakat di Jawa Timur Meningkatkan Kualitas Pemerintahan dan Pelayanan Publik	Pegawai DPMPPTSP	-	5.750.000,00			
2	18	01	2.0	000	Penyusunan Dokumen Perencanaan Perangkat Daerah																
						Jumlah Dokumen Perencanaan Perangkat Daerah				8 Dokumen	3.000.000,00	- Kab. Tulungagung, Semua Kecamatan, Semua Kel/Desa	DANA TRANSFER UMUM-DANA ALOKASI UMUM	Memperkuat Stabilitas Polhukhankam Dan Transformasi Pelayanan Publik	PP7 - Peningkatan Ketertarikan, Ketertiban Umum dan peningkatan kualitas pelayanan publik bagi Masyarakat di Jawa Timur Meningkatkan Kualitas Pemerintahan dan Pelayanan Publik	Pegawai DPMPPTSP	-	3.300.000,00	DINAS PENANAMAN MODAL DAN PELAYANAN TERPADU SATU PINTU		
2	18	01	2.0	000	Evaluasi Kinerja Perangkat Daerah																

No	Kode					Urusan / Bidang Urusan / Program / Kegiatan / Sub Kegiatan	Indikator Program / Kegiatan / Sub Kegiatan	Target Akhir Periode Renstra OPD	Realisasi Capaian RENJA OPD	Prakiraan Capaian Target RENJA	Capaian Kinerja Dan Kerangka Pendanaan				Kelompok Sasaran	Prakiraan Maju Rencana Tahun 2025		PD Penanggung Jawab		
											Target 2024	Pagu Indikatif (Rp)	Lokasi	Sumber Dana		Prioritas			Target	Pagu Indikatif (Rp)
																Nasional	Daerah			
						Jumlah Laporan Evaluasi Kinerja Perangkat Daerah				12 Laporan	2.200.000,00	- Kab. Tulungagung, Semua Kecamatan, Semua Kel/Desa	DANA TRANSFER UMUM-DANA ALOKASI UMUM	Memperkuat Stabilitas Polhukhankam Dan Transformasi Pelayanan Publik	PP7 - Peningkatan Ketentraman, Ketertiban Umum dan peningkatan kualitas pelayanan publik bagi Masyarakat di Jawa Timur Meningkatkan Kualitas Pemerintahan dan Pelayanan Publik	Pegawai DPMPPTSP	2.450.000,00	DINAS PENANAMAN MODAL DAN PELAYANAN TERPADU SATU PINTU		
2	18	01	2.0	2	Administrasi Keuangan Perangkat Daerah	Jumlah Dokumen Administrasi Keuangan Perangkat Daerah	-			12 Dokumen	3.565.443.236,00			Memperkuat Stabilitas Polhukhankam Dan Transformasi Pelayanan Publik	PP7 - Peningkatan Ketentraman, Ketertiban Umum dan peningkatan kualitas pelayanan publik bagi Masyarakat di Jawa Timur Meningkatkan Kualitas Pemerintahan dan Pelayanan Publik	Pegawai DPMPPTSP	3.809.650.500,00			
2	18	01	2.0	000	Penyediaan Gaji dan Tunjangan ASN															
						Jumlah Orang yang Menerima Gaji dan Tunjangan ASN				30 Orang/bulan	3.545.523.236,00	- Kab. Tulungagung, Semua Kecamatan, Semua Kel/Desa	DANA TRANSFER UMUM-DANA ALOKASI UMUM	Memperkuat Stabilitas Polhukhankam Dan Transformasi Pelayanan Publik	PP7 - Peningkatan Ketentraman, Ketertiban Umum dan peningkatan kualitas pelayanan publik bagi Masyarakat di Jawa Timur Meningkatkan Kualitas Pemerintahan dan Pelayanan Publik	Pegawai DPMPPTSP	3.722.799.300,00	DINAS PENANAMAN MODAL DAN PELAYANAN TERPADU SATU PINTU		
2	18	01	2.0	000	Penyediaan Administrasi Pelaksanaan Tugas ASN															
						Jumlah Dokumen Hasil Penyediaan Administrasi Pelaksanaan Tugas ASN				1 Dokumen	19.920.000,00	- Kab. Tulungagung, Semua Kecamatan, Semua Kel/Desa	DANA TRANSFER UMUM-DANA ALOKASI UMUM	Memperkuat Stabilitas Polhukhankam Dan Transformasi Pelayanan Publik	PP7 - Peningkatan Ketentraman, Ketertiban Umum dan peningkatan kualitas pelayanan publik bagi Masyarakat di Jawa Timur Meningkatkan Kualitas Pemerintahan dan Pelayanan Publik	Pegawai DPMPPTSP	86.851.200,00	DINAS PENANAMAN MODAL DAN PELAYANAN TERPADU SATU PINTU		
2	18	01	2.0	5	Administrasi Kepegawaian Perangkat Daerah	Jumlah Administrasi dan Pelatihan Kepegawaian	-			30 orang	70.610.000,00			Memperkuat Stabilitas Polhukhankam Dan Transformasi Pelayanan Publik	PP7 - Peningkatan Ketentraman, Ketertiban Umum dan peningkatan kualitas pelayanan publik bagi Masyarakat di Jawa Timur Meningkatkan Kualitas Pemerintahan dan Pelayanan Publik	Pegawai DPMPPTSP	76.000.000,00			
2	18	01	2.0	000	Pengadaan Pakaian Dinas beserta Atribut Kelengkapannya															
						Jumlah Paket Pakaian Dinas beserta Atribut Kelengkapan				50 Paket	25.000.000,00	- Kab. Tulungagung, Semua Kecamatan, Semua Kel/Desa	DANA TRANSFER UMUM-DANA ALOKASI UMUM	Memperkuat Stabilitas Polhukhankam Dan Transformasi Pelayanan Publik	PP7 - Peningkatan Ketentraman, Ketertiban Umum dan peningkatan kualitas pelayanan publik bagi Masyarakat di Jawa Timur Meningkatkan Kualitas Pemerintahan dan Pelayanan Publik	Pegawai DPMPPTSP	30.000.000,00	DINAS PENANAMAN MODAL DAN PELAYANAN TERPADU SATU PINTU		
2	18	01	2.0	000	Pendidikan dan Pelatihan Pegawai Berdasarkan Tugas dan Fungsi															
						Jumlah Pegawai Berdasarkan Tugas dan Fungsi yang Mengikuti Pendidikan dan Pelatihan				3 Orang	30.000.000,00	- Kab. Tulungagung, Semua Kecamatan, Semua Kel/Desa	DANA TRANSFER UMUM-DANA ALOKASI UMUM	Memperkuat Stabilitas Polhukhankam Dan Transformasi Pelayanan Publik	PP7 - Peningkatan Ketentraman, Ketertiban Umum dan peningkatan kualitas pelayanan publik bagi Masyarakat di Jawa Timur Meningkatkan Kualitas Pemerintahan dan Pelayanan Publik	Pegawai DPMPPTSP	33.000.000,00	DINAS PENANAMAN MODAL DAN PELAYANAN TERPADU SATU PINTU		
2	18	01	2.0	001	Bimbingan Teknis Implementasi Peraturan Perundang-Undangan															
						Jumlah Orang yang Mengikuti Bimbingan Teknis Implementasi Peraturan Perundang-Undangan				44 Orang	15.610.000,00	- Kab. Tulungagung, Semua Kecamatan, Semua Kel/Desa	DANA TRANSFER UMUM-DANA ALOKASI UMUM	Memperkuat Stabilitas Polhukhankam Dan Transformasi Pelayanan Publik	PP7 - Peningkatan Ketentraman, Ketertiban Umum dan peningkatan kualitas pelayanan publik bagi Masyarakat di Jawa Timur Meningkatkan Kualitas Pemerintahan dan Pelayanan Publik	Pegawai DPMPPTSP	13.000.000,00	DINAS PENANAMAN MODAL DAN PELAYANAN TERPADU SATU PINTU		
2	18	01	2.0	6	Administrasi Umum Perangkat Daerah	Jangka Waktu Pelayanan Administrasi Umum	-			12 bulan	252.445.000,00			Memperkuat Stabilitas Polhukhankam Dan Transformasi Pelayanan Publik	PP7 - Peningkatan Ketentraman, Ketertiban Umum dan peningkatan kualitas pelayanan publik bagi Masyarakat di Jawa Timur Meningkatkan Kualitas Pemerintahan dan Pelayanan Publik	Pegawai DPMPPTSP	282.500.000,00			
2	18	01	2.0	000	Penyediaan Komponen Instalasi Listrik/Penerangan Bangunan Kantor															
						Jumlah Paket Komponen Instalasi Listrik/Penerangan Bangunan Kantor yang Disediakan				9 Paket	7.450.000,00	- Kab. Tulungagung, Semua Kecamatan, Semua Kel/Desa	DANA TRANSFER UMUM-DANA ALOKASI UMUM	Memperkuat Stabilitas Polhukhankam Dan Transformasi Pelayanan Publik	PP7 - Peningkatan Ketentraman, Ketertiban Umum dan peningkatan kualitas pelayanan publik bagi Masyarakat di Jawa Timur Meningkatkan Kualitas Pemerintahan dan Pelayanan Publik	Pegawai DPMPPTSP	12.500.000,00	DINAS PENANAMAN MODAL DAN PELAYANAN TERPADU SATU PINTU		
2	18	01	2.0	000	Penyediaan Peralatan dan Perlengkapan Kantor															

No	Kode					Urusan / Bidang Urusan / Program / Kegiatan / Sub Kegiatan	Indikator Program / Kegiatan / Sub Kegiatan	Target Akhir Periode Renstra OPD	Realisasi Capaian RENJA OPD	Prakiraan Capaian Target RENJA	Capaian Kinerja Dan Kerangka Pendanaan					Kelompok Sasaran	Prakiraan Maju Rencana Tahun 2025		PD Penanggung Jawab	
											Target 2024	Pagu Indikatif (Rp)	Lokasi	Sumber Dana	Prioritas		Target	Pagu Indikatif (Rp)		
															Nasional					Daerah
							Jumlah Paket Peralatan dan Perlengkapan Kantor yang Disediakan				57 Paket	50.000.000,00	- Kab. Tulungagung, Semua Kecamatan, Semua Kel/Desa	DANA TRANSFER UMUM-DANA ALOKASI UMUM	Memperkuat Stabilitas Polhukhankam Dan Transformasi Pelayanan Publik	PP7 - Peningkatan Ketertarikan, Ketertiban Umum dan peningkatan kualitas pelayanan publik bagi Masyarakat di Jawa Timur Meningkatkan Kualitas Pemerintahan dan Pelayanan Publik	Pegawai DPMPPTSP	55.000.000,00	DINAS PENANAMAN MODAL DAN PELAYANAN TERPADU SATU PINTU	
2	18	01	2.0	000	6	3	Penyediaan Peralatan Rumah Tangga				9 Paket	15.000.000,00	- Kab. Tulungagung, Semua Kecamatan, Semua Kel/Desa	DANA TRANSFER UMUM-DANA ALOKASI UMUM	Memperkuat Stabilitas Polhukhankam Dan Transformasi Pelayanan Publik	PP7 - Peningkatan Ketertarikan, Ketertiban Umum dan peningkatan kualitas pelayanan publik bagi Masyarakat di Jawa Timur Meningkatkan Kualitas Pemerintahan dan Pelayanan Publik	Pegawai DPMPPTSP	18.000.000,00	DINAS PENANAMAN MODAL DAN PELAYANAN TERPADU SATU PINTU	
2	18	01	2.0	000	6	5	Penyediaan Barang Cetak dan Penggandaan				9 Paket	40.000.000,00	- Kab. Tulungagung, Semua Kecamatan, Semua Kel/Desa	DANA TRANSFER UMUM-DANA ALOKASI UMUM	Memperkuat Stabilitas Polhukhankam Dan Transformasi Pelayanan Publik	PP7 - Peningkatan Ketertarikan, Ketertiban Umum dan peningkatan kualitas pelayanan publik bagi Masyarakat di Jawa Timur Meningkatkan Kualitas Pemerintahan dan Pelayanan Publik	Pegawai DPMPPTSP	45.000.000,00	DINAS PENANAMAN MODAL DAN PELAYANAN TERPADU SATU PINTU	
2	18	01	2.0	000	6	8	Fasilitasi Kunjungan Tamu				12 Laporan	20.000.000,00	- Kab. Tulungagung, Semua Kecamatan, Semua Kel/Desa	DANA TRANSFER UMUM-DANA ALOKASI UMUM	Memperkuat Stabilitas Polhukhankam Dan Transformasi Pelayanan Publik	PP7 - Peningkatan Ketertarikan, Ketertiban Umum dan peningkatan kualitas pelayanan publik bagi Masyarakat di Jawa Timur Meningkatkan Kualitas Pemerintahan dan Pelayanan Publik	Pegawai DPMPPTSP	22.000.000,00	DINAS PENANAMAN MODAL DAN PELAYANAN TERPADU SATU PINTU	
2	18	01	2.0	000	6	9	Penyelenggaraan Rapat Koordinasi dan Konsultasi SKPD				12 Laporan	119.995.000,00	- Kab. Tulungagung, Semua Kecamatan, Semua Kel/Desa	DANA TRANSFER UMUM-DANA ALOKASI UMUM	Memperkuat Stabilitas Polhukhankam Dan Transformasi Pelayanan Publik	PP7 - Peningkatan Ketertarikan, Ketertiban Umum dan peningkatan kualitas pelayanan publik bagi Masyarakat di Jawa Timur Meningkatkan Kualitas Pemerintahan dan Pelayanan Publik	Pegawai DPMPPTSP	130.000.000,00	DINAS PENANAMAN MODAL DAN PELAYANAN TERPADU SATU PINTU	
2	18	01	2.0	000	7	7	Pengadaan Barang Milik Daerah Penunjang Urusan Pemerintah Daerah	Jumlah Barang Milik Daerah Penunjang Urusan Pemerintah Daerah	-		120 unit	51.000.000,00			Memperkuat Stabilitas Polhukhankam Dan Transformasi Pelayanan Publik	PP7 - Peningkatan Ketertarikan, Ketertiban Umum dan peningkatan kualitas pelayanan publik bagi Masyarakat di Jawa Timur Meningkatkan Kualitas Pemerintahan dan Pelayanan Publik	Pegawai DPMPPTSP	57.000.000,00		
2	18	01	2.0	000	7	5	Pengadaan Mebel				14 Unit	10.500.000,00	- Kab. Tulungagung, Semua Kecamatan, Semua Kel/Desa	DANA TRANSFER UMUM-DANA ALOKASI UMUM	Memperkuat Stabilitas Polhukhankam Dan Transformasi Pelayanan Publik	PP7 - Peningkatan Ketertarikan, Ketertiban Umum dan peningkatan kualitas pelayanan publik bagi Masyarakat di Jawa Timur Meningkatkan Kualitas Pemerintahan dan Pelayanan Publik	Pegawai DPMPPTSP	12.000.000,00	DINAS PENANAMAN MODAL DAN PELAYANAN TERPADU SATU PINTU	
2	18	01	2.0	001	7	0	Pengadaan Sarana dan Prasarana Gedung Kantor atau Bangunan Lainnya				9 Unit	40.500.000,00	- Kab. Tulungagung, Semua Kecamatan, Semua Kel/Desa	DANA TRANSFER UMUM-DANA ALOKASI UMUM	Memperkuat Stabilitas Polhukhankam Dan Transformasi Pelayanan Publik	PP7 - Peningkatan Ketertarikan, Ketertiban Umum dan peningkatan kualitas pelayanan publik bagi Masyarakat di Jawa Timur Meningkatkan Kualitas Pemerintahan dan Pelayanan Publik	Pegawai DPMPPTSP	45.000.000,00	DINAS PENANAMAN MODAL DAN PELAYANAN TERPADU SATU PINTU	
2	18	01	2.0	000	8	8	Penyediaan Jasa Penunjang Urusan Pemerintahan Daerah	Jangka waktu penyediaan jasa Penunjang Urusan Pemerintahan Daerah	-		12 bulan	490.088.000,00			Memperkuat Stabilitas Polhukhankam Dan Transformasi Pelayanan Publik	PP7 - Peningkatan Ketertarikan, Ketertiban Umum dan peningkatan kualitas pelayanan publik bagi Masyarakat di Jawa Timur Meningkatkan Kualitas Pemerintahan dan Pelayanan Publik	Pegawai DPMPPTSP	519.000.000,00		
2	18	01	2.0	000	8	1	Penyediaan Jasa Surat Menyurat				12 Laporan	3.500.000,00	- Kab. Tulungagung, Semua Kecamatan, Semua Kel/Desa	DANA TRANSFER UMUM-DANA ALOKASI UMUM	Memperkuat Stabilitas Polhukhankam Dan Transformasi Pelayanan Publik	PP7 - Peningkatan Ketertarikan, Ketertiban Umum dan peningkatan kualitas pelayanan publik bagi Masyarakat di Jawa Timur Meningkatkan Kualitas Pemerintahan dan Pelayanan Publik	Pegawai DPMPPTSP	4.000.000,00	DINAS PENANAMAN MODAL DAN PELAYANAN TERPADU SATU PINTU	
2	18	01	2.0	000	8	2	Penyediaan Jasa Komunikasi, Sumber Daya Air dan Listrik													

No	Kode	Urusan / Bidang Urusan / Program / Kegiatan / Sub Kegiatan	Indikator Program / Kegiatan / Sub Kegiatan	Target Akhir Periode Renstra OPD	Realisasi Capaian RENJA OPD	Prakiraan Capaian Target RENJA	Capaian Kinerja Dan Kerangka Pendanaan						Kelompok Sasaran	Prakiraan Maju Rencana Tahun 2025		PD Penanggung Jawab
							Target 2024	Pagu Indikatif (Rp)	Lokasi	Sumber Dana	Prioritas			Target	Pagu Indikatif (Rp)	
											Nasional	Daerah				
			Jumlah Laporan Penyediaan Jasa Komunikasi, Sumber Daya Air dan Listrik yang Disediakan				12 Laporan	112.200.000,00	- Kab. Tulungagung, Semua Kecamatan, Semua Kel/Desa	DANA TRANSFER UMUM-DANA ALOKASI UMUM	Memperkuat Stabilitas Polhukhankam Dan Transformasi Pelayanan Publik	PP7 - Peningkatan Ketertarikan, Ketertiban Umum dan peningkatan kualitas pelayanan publik bagi Masyarakat di Jawa Timur Meningkatkan Kualitas Pemerintahan dan Pelayanan Publik	Pegawai DPMPPTSP	120.000.000,00	DINAS PENANAMAN MODAL DAN PELAYANAN TERPADU SATU PINTU	
2	18 01	2.0 000 8 3	Penyediaan Jasa Peralatan dan Perlengkapan Kantor				12 Laporan	135.000.000,00	- Kab. Tulungagung, Semua Kecamatan, Semua Kel/Desa	DANA TRANSFER UMUM-DANA ALOKASI UMUM	Memperkuat Stabilitas Polhukhankam Dan Transformasi Pelayanan Publik	PP7 - Peningkatan Ketertarikan, Ketertiban Umum dan peningkatan kualitas pelayanan publik bagi Masyarakat di Jawa Timur Meningkatkan Kualitas Pemerintahan dan Pelayanan Publik	Pegawai DPMPPTSP	145.000.000,00	DINAS PENANAMAN MODAL DAN PELAYANAN TERPADU SATU PINTU	
2	18 01	2.0 000 8 4	Penyediaan Jasa Pelayanan Umum Kantor				12 Laporan	239.388.000,00	- Kab. Tulungagung, Semua Kecamatan, Semua Kel/Desa	DANA TRANSFER UMUM-DANA ALOKASI UMUM	Memperkuat Stabilitas Polhukhankam Dan Transformasi Pelayanan Publik	PP7 - Peningkatan Ketertarikan, Ketertiban Umum dan peningkatan kualitas pelayanan publik bagi Masyarakat di Jawa Timur Meningkatkan Kualitas Pemerintahan dan Pelayanan Publik	Pegawai DPMPPTSP	250.000.000,00	DINAS PENANAMAN MODAL DAN PELAYANAN TERPADU SATU PINTU	
2	18 01	2.0 9	Pemeliharaan Barang Milik Daerah Penunjang Urusan Pemerintahan Daerah	Jumlah Pemeliharaan Barang Milik Daerah Penunjang Urusan Pemerintahan Daerah	-		126 unit	206.410.000,00			Memperkuat Stabilitas Polhukhankam Dan Transformasi Pelayanan Publik	PP7 - Peningkatan Ketertarikan, Ketertiban Umum dan peningkatan kualitas pelayanan publik bagi Masyarakat di Jawa Timur Meningkatkan Kualitas Pemerintahan dan Pelayanan Publik	Pegawai DPMPPTSP	227.000.000,00		
2	18 01	2.0 000 9 1	Penyediaan Jasa Pemeliharaan, Biaya Pemeliharaan, dan Pajak Kendaraan Perorangan Dinas atau Kendaraan Dinas Jabatan	Jumlah Kendaraan Perorangan Dinas atau Kendaraan Dinas Jabatan yang Dipelihara dan dibayarkan Pajaknya			3 Unit	105.810.000,00	- Kab. Tulungagung, Semua Kecamatan, Semua Kel/Desa	DANA TRANSFER UMUM-DANA ALOKASI UMUM	Memperkuat Stabilitas Polhukhankam Dan Transformasi Pelayanan Publik	PP7 - Peningkatan Ketertarikan, Ketertiban Umum dan peningkatan kualitas pelayanan publik bagi Masyarakat di Jawa Timur Meningkatkan Kualitas Pemerintahan dan Pelayanan Publik	Pegawai DPMPPTSP	110.000.000,00	DINAS PENANAMAN MODAL DAN PELAYANAN TERPADU SATU PINTU	
2	18 01	2.0 000 9 2	Penyediaan Jasa Pemeliharaan, Biaya Pemeliharaan, Pajak dan Perizinan Kendaraan Dinas Operasional atau Lapangan	Jumlah Kendaraan Dinas Operasional atau Lapangan yang Dipelihara dan dibayarkan Pajak dan Perizinannya			17 Unit	10.000.000,00	- Kab. Tulungagung, Semua Kecamatan, Semua Kel/Desa	DANA TRANSFER UMUM-DANA ALOKASI UMUM	Memperkuat Stabilitas Polhukhankam Dan Transformasi Pelayanan Publik	PP7 - Peningkatan Ketertarikan, Ketertiban Umum dan peningkatan kualitas pelayanan publik bagi Masyarakat di Jawa Timur Meningkatkan Kualitas Pemerintahan dan Pelayanan Publik	Pegawai DPMPPTSP	12.000.000,00	DINAS PENANAMAN MODAL DAN PELAYANAN TERPADU SATU PINTU	
2	18 01	2.0 000 9 9	Pemeliharaan/Rehabilitasi Gedung Kantor dan Bangunan Lainnya	Jumlah Gedung Kantor dan Bangunan Lainnya yang Dipelihara/Direhabilitasi			2 Unit	50.000.000,00	- Kab. Tulungagung, Semua Kecamatan, Semua Kel/Desa	DANA TRANSFER UMUM-DANA ALOKASI UMUM	Memperkuat Stabilitas Polhukhankam Dan Transformasi Pelayanan Publik	PP7 - Peningkatan Ketertarikan, Ketertiban Umum dan peningkatan kualitas pelayanan publik bagi Masyarakat di Jawa Timur Meningkatkan Kualitas Pemerintahan dan Pelayanan Publik	Pegawai DPMPPTSP	60.000.000,00	DINAS PENANAMAN MODAL DAN PELAYANAN TERPADU SATU PINTU	
2	18 01	2.0 001 9 0	Pemeliharaan/Rehabilitasi Sarana dan Prasarana Gedung Kantor atau Bangunan Lainnya	Jumlah Sarana dan Prasarana Gedung Kantor atau Bangunan Lainnya yang Dipelihara/Direhabilitasi			60 Unit	40.600.000,00	- Kab. Tulungagung, Semua Kecamatan, Semua Kel/Desa	DANA TRANSFER UMUM-DANA ALOKASI UMUM	Memperkuat Stabilitas Polhukhankam Dan Transformasi Pelayanan Publik	PP7 - Peningkatan Ketertarikan, Ketertiban Umum dan peningkatan kualitas pelayanan publik bagi Masyarakat di Jawa Timur Meningkatkan Kualitas Pemerintahan dan Pelayanan Publik	Pegawai DPMPPTSP	45.000.000,00	DINAS PENANAMAN MODAL DAN PELAYANAN TERPADU SATU PINTU	
294	2 18 02		PROGRAM PENGEMBANGAN IKLIM PENANAMAN MODAL	Nilai Investasi	860M		840 M	50.000.000,00					850M	55.000.000,00		
2	18 02	2.0 2	Pembuatan Peta Potensi Investasi Kabupaten/Kota	Jumlah Dokumen Peta Potensi Investasi Kabupaten/Kota	-		1 Dokumen	50.000.000,00			Memperkuat Ketahanan Ekonomi Untuk Pertumbuhan Yang Berkualitas dan Berkeadilan	PP1 - Pemulihan Ekonomi Kerakyatan melalui Peningkatan Nilai Tambah Sektor Sekunder dan Pariwisata; Meningkatnya Pertumbuhan Ekonomi yang Berkelanjutan	Pelaku Usaha	55.000.000,00		
2	18 02	2.0 000 2 4	Penyusunan Peta Potensi Investasi Kabupaten/Kota	Jumlah Dokumen Peta Potensi Investasi Kabupaten/Kota			1 Dokumen	50.000.000,00	- Kab. Tulungagung, Semua Kecamatan, Semua Kel/Desa	DANA TRANSFER UMUM-DANA ALOKASI UMUM	Memperkuat Ketahanan Ekonomi Untuk Pertumbuhan Yang Berkualitas dan Berkeadilan	PP1 - Pemulihan Ekonomi Kerakyatan melalui Peningkatan Nilai Tambah Sektor Sekunder dan Pariwisata; Meningkatnya Pertumbuhan Ekonomi yang Berkelanjutan	Pelaku Usaha	55.000.000,00	DINAS PENANAMAN MODAL DAN PELAYANAN TERPADU SATU PINTU	
295	2 18 03		PROGRAM PROMOSI PENANAMAN MODAL	Persentase Peningkatan Jumlah Investor	7%		7,5 %	75.000.000,00					7%	80.000.000,00		

No	Kode				Urusan / Bidang Urusan / Program / Kegiatan / Sub Kegiatan	Indikator Program / Kegiatan / Sub Kegiatan	Target Akhir Periode Renstra OPD	Realisasi Capaian RENJA OPD	Prakiraan Capaian Target RENJA	Capaian Kinerja Dan Kerangka Pendanaan					Kelompok Sasaran	Prakiraan Maju Rencana Tahun 2025		PD Penanggung Jawab	
										Target 2024	Pagu Indikatif (Rp)	Lokasi	Sumber Dana	Prioritas		Target	Pagu Indikatif (Rp)		
														Nasional					Daerah
2	18	03	2.0	1	Penyelenggaraan Promosi Penanaman Modal yang Menjadi Kewenangan Daerah Kabupaten/Kota	Jumlah Dokumen Promosi Penanaman Modal yang menjadi Kewenangan Daerah Kabupaten/Kota	-			2 Dokumen	75.000.000,00						80.000.000,00		
2	18	03	2.0	0001	2	Pelaksanaan Kegiatan Promosi Penanaman Modal Daerah Kabupaten/Kota													
						Jumlah Dokumen Hasil Kegiatan Promosi Penanaman Modal Kabupaten/Kota				1 Dokumen	75.000.000,00	- Kab. Tulungagung, Semua Kecamatan, Semua Kel/Desa	DANA TRANSFER UMUM-DANA ALOKASI UMUM	-	-		80.000.000,00	DINAS PENANAMAN MODAL DAN PELAYANAN TERPADU SATU PINTU	
296	2	18	04		PROGRAM PELAYANAN PENANAMAN MODAL	Persentase Perizinan Berusaha dan Perizinan Non Berusaha yang Terverifikasi	92%			92 %	40.000.000,00					92%	50.000.000,00		
2	18	04	2.0	1	Pelayanan Perizinan dan Non Perizinan Secara Terpadu Satu Pintu dibidang Penanaman Modal yang Menjadi Kewenangan Daerah Kabupaten / Kota	Jumlah Pelayanan Perizinan dan Non Perizinan Secara Terpadu Satu Pintu di Bidang Penanaman Modal yang Menjadi Kewenangan Daerah Kabupaten/Kota	-			600 Pemohon	40.000.000,00			Memperkuat Ketahanan Ekonomi Untuk Pertumbuhan Yang Berkualitas dan Berkeadilan	PP1 - Pemulihan Ekonomi Kerakyatan melalui Peningkatan Nilai Tambah Sektor Sekunder dan Pariwisata; Meningkatkan Pertumbuhan Ekonomi yang Berkelanjutan	Pelaku Usaha	-	50.000.000,00	
2	18	04	2.0	0001	6	Penyediaan Pelayanan Perizinan Berusaha melalui Sistem Perizinan Berusaha Berbasis Risiko Terintegrasi secara Elektronik													
						Jumlah Pelaku Usaha yang Mendapatkan Pelayanan Perizinan Berusaha melalui Sistem Perizinan Berusaha Berbasis Risiko Terintegrasi secara Elektronik				80 Pelaku Usaha	20.000.000,00	- Kab. Tulungagung, Semua Kecamatan, Semua Kel/Desa	DANA TRANSFER UMUM-DANA ALOKASI UMUM	Memperkuat Ketahanan Ekonomi Untuk Pertumbuhan Yang Berkualitas dan Berkeadilan	PP1 - Pemulihan Ekonomi Kerakyatan melalui Peningkatan Nilai Tambah Sektor Sekunder dan Pariwisata; Meningkatnya Pertumbuhan Ekonomi yang Berkelanjutan	Pelaku Usaha	25.000.000,00	DINAS PENANAMAN MODAL DAN PELAYANAN TERPADU SATU PINTU	
2	18	04	2.0	0001	7	Penyediaan dan pengelolaan Layanan konsultasi perizinan berusaha berbasis risiko													
						Jumlah Pelaku usaha yang Memperoleh Layanan Konsultasi Perizinan Berusaha melalui Sistem Perizinan Berusaha Berbasis Risiko Terintegrasi secara Elektronik				80 Pelaku Usaha	20.000.000,00	- Kab. Tulungagung, Semua Kecamatan, Semua Kel/Desa	DANA TRANSFER UMUM-DANA ALOKASI UMUM	Memperkuat Ketahanan Ekonomi Untuk Pertumbuhan Yang Berkualitas dan Berkeadilan	PP1 - Pemulihan Ekonomi Kerakyatan melalui Peningkatan Nilai Tambah Sektor Sekunder dan Pariwisata; Meningkatnya Pertumbuhan Ekonomi yang Berkelanjutan	Pelaku Usaha	25.000.000,00	DINAS PENANAMAN MODAL DAN PELAYANAN TERPADU SATU PINTU	
297	2	18	05		PROGRAM PENGENDALIAN PELAKSANAAN PENANAMAN MODAL	Persentase Peningkatan Jumlah Laporan Data Investor	50%			50 %	312.600.000,00					50%	330.000.000,00		
2	18	05	2.0	1	Pengendalian Pelaksanaan Penanaman Modal yang Menjadi Kewenangan Daerah Kabupaten/Kota	Jumlah Pengendalian Pelaksanaan Penanaman Modal yang Menjadi Kewenangan Daerah Kabupaten/Kota	-			12 Kegiatan Usaha	312.600.000,00					Pelaku Usaha	-	330.000.000,00	
2	18	05	2.0	0001	5	Bimbingan Teknis kepada Pelaku Usaha													
						Jumlah Pelaku Usaha yang Mendapatkan Pembinaan Pelaksanaan Penanaman Modal				264 Pelaku Usaha	260.000.000,00	- Kab. Tulungagung, Semua Kecamatan, Semua Kel/Desa	DANA TRANSFER UMUM-DANA ALOKASI UMUM, DANA TRANSFER KHUSUS-DANA ALOKASI KHUSUS NON FISIK	-	-	Pelaku Usaha	275.000.000,00	DINAS PENANAMAN MODAL DAN PELAYANAN TERPADU SATU PINTU	
2	18	05	2.0	0001	6	Pengawasan Penanaman Modal													
						Jumlah Kegiatan Usaha dari Pelaku Usaha yang Telah Dianalisa dan Diverifikasi Data, Profil dan Informasi Kegiatan Usaha dari Pelaku Dilakukan Inspeksi Lapangan ; serta Dilakukan Evaluasi Penilaian Kepatuhan Pelaksanaan Perizinan Berusaha				42 Kegiatan Usaha	52.600.000,00	- Kab. Tulungagung, Semua Kecamatan, Semua Kel/Desa	DANA TRANSFER KHUSUS-DANA ALOKASI KHUSUS NON FISIK	-	-	Pelaku Usaha	55.000.000,00	DINAS PENANAMAN MODAL DAN PELAYANAN TERPADU SATU PINTU	
298	2	18	06		PROGRAM PENGELOLAAN DATA DAN SISTEM INFORMASI PENANAMAN MODAL	Persentase Pemanfaatan Data dan Informasi Perizinan Berusaha dan Perizinan Non Berusaha yang Terintegrasi	100%			100 %	50.000.000,00					100%	55.000.000,00		

No	Kode				Urusan / Bidang Urusan / Program / Kegiatan / Sub Kegiatan	Indikator Program / Kegiatan / Sub Kegiatan	Target Akhir Periode Renstra OPD	Realisasi Capaian RENJA OPD	Prakiraan Capaian Target RENJA	Capaian Kinerja Dan Kerangka Pendanaan						Kelompok Sasaran	Prakiraan Maju Rencana Tahun 2025		PD Penanggung Jawab	
										Target 2024	Pagu Indikatif (Rp)	Lokasi	Sumber Dana	Prioritas			Target	Pagu Indikatif (Rp)		
														Nasional	Daerah					
2	18	06	2.0	1	Pengelolaan Data dan Informasi Perizinan dan Non Perizinan yang Terintegrasi pada Tingkat Daerah Kabupaten/Kota	Jumlah Data Perizinan dan Non Perizinan yang diolah	-			12 Dokumen	50.000.000,00					Pelaku Usaha	-	55.000.000,00		
2	18	06	2.0	000	Pengolahan, Penyajian dan Pemanfaatan Data dan Informasi Perizinan Berbasis Sistem Pelayanan Perizinan Berusaha Terintegrasi secara Elektronik															
						Jumlah Data dan Informasi Perizinan Berbasis Sistem Pelayanan Perizinan Berusaha Terintegrasi secara Elektronik yang Diolah, Dikaji dan Dimanfaatkan				12 Dokumen	50.000.000,00	- Kab. Tulungagung, Semua Kecamatan, Semua Kel/Desa	DANA TRANSFER UMUM-DANA ALOKASI UMUM	-	-	Pelaku Usaha	-	55.000.000,00	DINAS PENANAMAN MODAL DAN PELAYANAN TERPADU SATU PINTU	
					DINAS PEMUDA DAN OLAHRAGA															
					URUSAN PEMERINTAHAN WAJIB YANG TIDAK BERKAITAN DENGAN PELAYANAN DASAR															
					URUSAN PEMERINTAHAN BIDANG KEPEMUDAAN DAN OLAHRAGA															
299	2	19	01		PROGRAM PENUNJANG URUSAN PEMERINTAHAN DAERAH KABUPATEN/KOTA	-	100%			-	3.237.775.249,00						100%	3.044.703.201,00		
2	19	01	2.0	1	Perencanaan, Penganggaran, dan Evaluasi Kinerja Perangkat Daerah	-	-			-	50.000.000,00								55.000.000,00	
2	19	01	2.0	000	Penyusunan Dokumen Perencanaan Perangkat Daerah															
						Jumlah Dokumen Perencanaan Perangkat Daerah				4 Dokumen	10.000.000,00	- Kab. Tulungagung, Semua Kecamatan, Semua Kel/Desa	DANA TRANSFER UMUM-DANA ALOKASI UMUM	-					11.000.000,00	DINAS PEMUDA DAN OLAHRAGA
2	19	01	2.0	000	Evaluasi Kinerja Perangkat Daerah															
						Jumlah Laporan Evaluasi Kinerja Perangkat Daerah				8 Laporan	40.000.000,00	- Kab. Tulungagung, Semua Kecamatan, Semua Kel/Desa	DANA TRANSFER UMUM-DANA ALOKASI UMUM	-					44.000.000,00	DINAS PEMUDA DAN OLAHRAGA
2	19	01	2.0	2	Administrasi Keuangan Perangkat Daerah	-	-			-	2.650.968.849,00								2.595.903.200,00	
2	19	01	2.0	000	Penyediaan Gaji dan Tunjangan ASN															
						Jumlah Orang yang Menerima Gaji dan Tunjangan ASN				19 Orang/bulan	2.590.968.849,00	- Kab. Tulungagung, Semua Kecamatan, Semua Kel/Desa	DANA TRANSFER UMUM-DANA ALOKASI UMUM	-					2.529.903.200,00	DINAS PEMUDA DAN OLAHRAGA
2	19	01	2.0	000	Penyediaan Administrasi Pelaksanaan Tugas ASN															
						Jumlah Dokumen Hasil Penyediaan Administrasi Pelaksanaan Tugas ASN				8 Dokumen	40.000.000,00	- Kab. Tulungagung, Semua Kecamatan, Semua Kel/Desa	DANA TRANSFER UMUM-DANA ALOKASI UMUM	-					44.000.000,00	DINAS PEMUDA DAN OLAHRAGA
2	19	01	2.0	000	Pelaksanaan Penatausahaan dan Pengujian/Verifikasi Keuangan SKPD															
						Jumlah Dokumen Penatausahaan dan Pengujian/Verifikasi Keuangan SKPD				0 Dokumen	20.000.000,00	- Kab. Tulungagung, Semua Kecamatan, Semua Kel/Desa	DANA TRANSFER UMUM-DANA ALOKASI UMUM	-					22.000.000,00	DINAS PEMUDA DAN OLAHRAGA
2	19	01	2.0	3	Administrasi Barang Milik Daerah pada Perangkat Daerah	-	-			-	0,00								0,00	

No	Kode					Urusan / Bidang Urusan / Program / Kegiatan / Sub Kegiatan	Indikator Program / Kegiatan / Sub Kegiatan	Target Akhir Periode Renstra OPD	Realisasi Capaian RENJA OPD	Prakiraan Capaian Target RENJA	Capaian Kinerja Dan Kerangka Pendanaan					Kelompok Sasaran	Prakiraan Maju Rencana Tahun 2025		PD Penanggung Jawab	
											Target 2024	Pagu Indikatif (Rp)	Lokasi	Sumber Dana	Prioritas		Target	Pagu Indikatif (Rp)		
															Nasional					Daerah
2	19	01	2.0	000	000	Penyusunan Perencanaan Kebutuhan Barang Milik Daerah SKPD					4 Dokumen	0,00	- Kab. Tulungagung, Semua Kecamatan, Semua Kel/Desa	DANA TRANSFER UMUM-DANA ALOKASI UMUM	-	PP7 - Peningkatan Ketentraman, Ketertiban Umum dan peningkatan kualitas pelayanan publik bagi Masyarakat di Jawa Timur Meningkatkan Kualitas Pemerintahan dan Pelayanan Publik	-	0,00	DINAS PEMUDA DAN OLAHRAGA	
2	19	01	2.0	000	000	Administrasi Kepegawaian Perangkat Daerah	-	-	-	-	30.000.000,00				-	PP7 - Peningkatan Ketentraman, Ketertiban Umum dan peningkatan kualitas pelayanan publik bagi Masyarakat di Jawa Timur Terwujudnya SDM Unggul, Berkualitas dan Berkarakter	-	33.000.000,00		
2	19	01	2.0	000	000	Pengadaan Pakaian Dinas beserta Atribut Kelengkapannya					4 Paket	10.000.000,00	- Kab. Tulungagung, Semua Kecamatan, Semua Kel/Desa	DANA TRANSFER UMUM-DANA ALOKASI UMUM	-	PP7 - Peningkatan Ketentraman, Ketertiban Umum dan peningkatan kualitas pelayanan publik bagi Masyarakat di Jawa Timur Terwujudnya SDM Unggul, Berkualitas dan Berkarakter	-	11.000.000,00	DINAS PEMUDA DAN OLAHRAGA	
2	19	01	2.0	000	000	Sosialisasi Peraturan Perundang-Undangan					50 Orang	10.000.000,00	- Kab. Tulungagung, Semua Kecamatan, Semua Kel/Desa	DANA TRANSFER UMUM-DANA ALOKASI UMUM	-	PP7 - Peningkatan Ketentraman, Ketertiban Umum dan peningkatan kualitas pelayanan publik bagi Masyarakat di Jawa Timur Meningkatkan Kualitas Pemerintahan dan Pelayanan Publik	-	11.000.000,00	DINAS PEMUDA DAN OLAHRAGA	
2	19	01	2.0	000	000	Bimbingan Teknis Implementasi Peraturan Perundang-Undangan					30 Orang	10.000.000,00	- Kab. Tulungagung, Semua Kecamatan, Semua Kel/Desa	DANA TRANSFER UMUM-DANA ALOKASI UMUM	-	PP7 - Peningkatan Ketentraman, Ketertiban Umum dan peningkatan kualitas pelayanan publik bagi Masyarakat di Jawa Timur Terwujudnya SDM Unggul, Berkualitas dan Berkarakter	-	11.000.000,00	DINAS PEMUDA DAN OLAHRAGA	
2	19	01	2.0	000	000	Administrasi Umum Perangkat Daerah	-	-	-	-	358.806.400,00				-	PP7 - Peningkatan Ketentraman, Ketertiban Umum dan peningkatan kualitas pelayanan publik bagi Masyarakat di Jawa Timur Terwujudnya SDM Unggul, Berkualitas dan Berkarakter	-	187.000.001,00		
2	19	01	2.0	000	000	Penyediaan Komponen Instalasi Listrik/Penerangan Bangunan Kantor					6 Paket	10.000.000,00	- Kab. Tulungagung, Semua Kecamatan, Semua Kel/Desa	DANA TRANSFER UMUM-DANA ALOKASI UMUM	-	PP7 - Peningkatan Ketentraman, Ketertiban Umum dan peningkatan kualitas pelayanan publik bagi Masyarakat di Jawa Timur Terwujudnya SDM Unggul, Berkualitas dan Berkarakter	-	11.000.000,00	DINAS PEMUDA DAN OLAHRAGA	
2	19	01	2.0	000	000	Penyediaan Peralatan dan Perlengkapan Kantor					25 Paket	20.000.000,00	- Kab. Tulungagung, Semua Kecamatan, Semua Kel/Desa	DANA TRANSFER UMUM-DANA ALOKASI UMUM	-	PP7 - Peningkatan Ketentraman, Ketertiban Umum dan peningkatan kualitas pelayanan publik bagi Masyarakat di Jawa Timur Terwujudnya SDM Unggul, Berkualitas dan Berkarakter	-	22.000.000,00	DINAS PEMUDA DAN OLAHRAGA	
2	19	01	2.0	000	000	Penyediaan Peralatan Rumah Tangga					15 Paket	10.000.000,00	- Kab. Tulungagung, Semua Kecamatan, Semua Kel/Desa	DANA TRANSFER UMUM-DANA ALOKASI UMUM	-	PP7 - Peningkatan Ketentraman, Ketertiban Umum dan peningkatan kualitas pelayanan publik bagi Masyarakat di Jawa Timur Terwujudnya SDM Unggul, Berkualitas dan Berkarakter	-	11.000.000,00	DINAS PEMUDA DAN OLAHRAGA	
2	19	01	2.0	000	000	Penyediaan Barang Cetak dan Penggandaan					6 Paket	20.000.000,00	- Kab. Tulungagung, Semua Kecamatan, Semua Kel/Desa	DANA TRANSFER UMUM-DANA ALOKASI UMUM	-	PP7 - Peningkatan Ketentraman, Ketertiban Umum dan peningkatan kualitas pelayanan publik bagi Masyarakat di Jawa Timur Terwujudnya SDM Unggul, Berkualitas dan Berkarakter	-	22.000.000,00	DINAS PEMUDA DAN OLAHRAGA	
2	19	01	2.0	000	000	Fasilitasi Kunjungan Tamu									-		-			

No	Kode	Urusan / Bidang Urusan / Program / Kegiatan / Sub Kegiatan	Indikator Program / Kegiatan / Sub Kegiatan	Target Akhir Periode Renstra OPD	Realisasi Capaian RENJA OPD	Prakiraan Capaian Target RENJA	Capaian Kinerja Dan Kerangka Pendanaan						Kelompok Sasaran	Prakiraan Maju Rencana Tahun 2025		PD Penanggung Jawab
							Target 2024	Pagu Indikatif (Rp)	Lokasi	Sumber Dana	Prioritas			Target	Pagu Indikatif (Rp)	
											Nasional	Daerah				
			Jumlah Laporan Fasilitas Kunjungan Tamu				20 Laporan	10.000.000,00	- Kab. Tulungagung, Semua Kecamatan, Semua Kel/Desa	DANA TRANSFER UMUM-DANA ALOKASI UMUM	-	PP7 - Peningkatan Ketentraman, Ketertiban Umum dan peningkatan kualitas pelayanan publik bagi Masyarakat di Jawa Timur Terwujudnya SDM Unggul, Berkualitas dan Berkarakter	-	11.000.000,00	DINAS PEMUDA DAN OLAHRAGA	
2	19 01	2.0 000 6 9	Penyelenggaraan Rapat Koordinasi dan Konsultasi SKPD													
			Jumlah Laporan Penyelenggaraan Rapat Koordinasi dan Konsultasi SKPD				20 Laporan	288.806.400,00	- Kab. Tulungagung, Semua Kecamatan, Semua Kel/Desa	DANA TRANSFER UMUM-DANA ALOKASI UMUM	-	PP7 - Peningkatan Ketentraman, Ketertiban Umum dan peningkatan kualitas pelayanan publik bagi Masyarakat di Jawa Timur Meningkatkan Kualitas Pemerintahan dan Pelayanan Publik	-	110.000.001,00	DINAS PEMUDA DAN OLAHRAGA	
2	19 01	2.0 7	Pengadaan Barang Milik Daerah Penunjang Urusan Pemerintah Daerah	-	-	-	-	20.000.000,00			-	PP7 - Peningkatan Ketentraman, Ketertiban Umum dan peningkatan kualitas pelayanan publik bagi Masyarakat di Jawa Timur Terwujudnya SDM Unggul, Berkualitas dan Berkarakter	-	33.000.000,00		
2	19 01	2.0 7 5	Pengadaan Mebel													
			Jumlah Paket Mebel yang Disediakan				25 Unit	10.000.000,00	- Kab. Tulungagung, Semua Kecamatan, Semua Kel/Desa	DANA TRANSFER UMUM-DANA ALOKASI UMUM	-	PP7 - Peningkatan Ketentraman, Ketertiban Umum dan peningkatan kualitas pelayanan publik bagi Masyarakat di Jawa Timur Terwujudnya SDM Unggul, Berkualitas dan Berkarakter	-	22.000.000,00	DINAS PEMUDA DAN OLAHRAGA	
2	19 01	2.0 7 7	Pengadaan Aset Tetap Lainnya													
			Jumlah Unit Aset Tetap Lainnya yang Disediakan				5 Unit	10.000.000,00	- Kab. Tulungagung, Semua Kecamatan, Semua Kel/Desa	DANA TRANSFER UMUM-DANA ALOKASI UMUM	-	PP7 - Peningkatan Ketentraman, Ketertiban Umum dan peningkatan kualitas pelayanan publik bagi Masyarakat di Jawa Timur Meningkatkan Kualitas Pemerintahan dan Pelayanan Publik	-	11.000.000,00	DINAS PEMUDA DAN OLAHRAGA	
2	19 01	2.0 8	Penyediaan Jasa Penunjang Urusan Pemerintahan Daerah	-	-	-	-	50.000.000,00			-	PP7 - Peningkatan Ketentraman, Ketertiban Umum dan peningkatan kualitas pelayanan publik bagi Masyarakat di Jawa Timur Terwujudnya SDM Unggul, Berkualitas dan Berkarakter	-	55.000.000,00		
2	19 01	2.0 8 2	Penyediaan Jasa Komunikasi, Sumber Daya Air dan Listrik													
			Jumlah Laporan Penyediaan Jasa Komunikasi, Sumber Daya Air dan Listrik yang Disediakan				20 Laporan	40.000.000,00	- Kab. Tulungagung, Semua Kecamatan, Semua Kel/Desa	DANA TRANSFER UMUM-DANA ALOKASI UMUM	-	PP7 - Peningkatan Ketentraman, Ketertiban Umum dan peningkatan kualitas pelayanan publik bagi Masyarakat di Jawa Timur Terwujudnya SDM Unggul, Berkualitas dan Berkarakter	-	44.000.000,00	DINAS PEMUDA DAN OLAHRAGA	
2	19 01	2.0 8 4	Penyediaan Jasa Pelayanan Umum Kantor													
			Jumlah Laporan Penyediaan Jasa Pelayanan Umum Kantor yang Disediakan				50 Laporan	10.000.000,00	- Kab. Tulungagung, Semua Kecamatan, Semua Kel/Desa	DANA TRANSFER UMUM-DANA ALOKASI UMUM	-	PP7 - Peningkatan Ketentraman, Ketertiban Umum dan peningkatan kualitas pelayanan publik bagi Masyarakat di Jawa Timur Terwujudnya SDM Unggul, Berkualitas dan Berkarakter	-	11.000.000,00	DINAS PEMUDA DAN OLAHRAGA	
2	19 01	2.0 9	Pemeliharaan Barang Milik Daerah Penunjang Urusan Pemerintahan Daerah	-	-	-	-	78.000.000,00			-	PP7 - Peningkatan Ketentraman, Ketertiban Umum dan peningkatan kualitas pelayanan publik bagi Masyarakat di Jawa Timur Terwujudnya SDM Unggul, Berkualitas dan Berkarakter	-	85.800.000,00		
2	19 01	2.0 9 1	Penyediaan Jasa Pemeliharaan, Biaya Pemeliharaan, dan Pajak Kendaraan Perorangan Dinas atau Kendaraan Dinas Jabatan													
			Jumlah Kendaraan Perorangan Dinas atau Kendaraan Dinas Jabatan yang Dipelihara dan dibayarkan Pajaknya				5 Unit	15.000.000,00	- Kab. Tulungagung, Semua Kecamatan, Semua Kel/Desa	DANA TRANSFER UMUM-DANA ALOKASI UMUM	-	PP7 - Peningkatan Ketentraman, Ketertiban Umum dan peningkatan kualitas pelayanan publik bagi Masyarakat di Jawa Timur Terwujudnya SDM Unggul, Berkualitas dan Berkarakter	-	16.500.000,00	DINAS PEMUDA DAN OLAHRAGA	
2	19 01	2.0 9 7	Pemeliharaan Aset Tetap Lainnya													

No	Kode	Urusan / Bidang Urusan / Program / Kegiatan / Sub Kegiatan	Indikator Program / Kegiatan / Sub Kegiatan	Target Akhir Periode Renstra OPD	Realisasi Capaian RENJA OPD	Prakiraan Capaian Target RENJA	Capaian Kinerja Dan Kerangka Pendanaan					Kelompok Sasaran	Prakiraan Maju Rencana Tahun 2025		PD Penanggung Jawab	
							Target 2024	Pagu Indikatif (Rp)	Lokasi	Sumber Dana	Prioritas		Target	Pagu Indikatif (Rp)		
											Nasional					Daerah
			Jumlah Aset Tetap Lainnya yang Dipelihara				25 Unit	10.000.000,00	- Kab. Tulungagung, Semua Kecamatan, Semua Kel/Desa	DANA TRANSFER UMUM-DANA ALOKASI UMUM	-	PP7 - Peningkatan Ketertarikan, Ketertiban Umum dan peningkatan kualitas pelayanan publik bagi Masyarakat di Jawa Timur Terwujudnya SDM Unggul, Berkualitas dan Berkarakter	-	11.000.000,00	DINAS PEMUDA DAN OLAHRAGA	
2	19	01	2.0	000	Pemeliharaan Aset Tak Berwujud											
			Jumlah Aset Tak Berwujud yang Dipelihara				4 Unit	20.000.000,00	- Kab. Tulungagung, Semua Kecamatan, Semua Kel/Desa	DANA TRANSFER UMUM-DANA ALOKASI UMUM	-	PP7 - Peningkatan Ketertarikan, Ketertiban Umum dan peningkatan kualitas pelayanan publik bagi Masyarakat di Jawa Timur Meningkatkan Kualitas Pemerintahan dan Pelayanan Publik	-	22.000.000,00	DINAS PEMUDA DAN OLAHRAGA	
2	19	01	2.0	000	Pemeliharaan/Rehabilitasi Gedung Kantor dan Bangunan Lainnya											
			Jumlah Gedung Kantor dan Bangunan Lainnya yang Dipelihara/Dirhabilitasi				2 Unit	33.000.000,00	- Kab. Tulungagung, Semua Kecamatan, Semua Kel/Desa	DANA TRANSFER UMUM-DANA ALOKASI UMUM	-	PP7 - Peningkatan Ketertarikan, Ketertiban Umum dan peningkatan kualitas pelayanan publik bagi Masyarakat di Jawa Timur Terwujudnya SDM Unggul, Berkualitas dan Berkarakter	-	36.300.000,00	DINAS PEMUDA DAN OLAHRAGA	
300	2	19	02		PROGRAM PENGEMBANGAN KAPASITAS DAYA SAING KEPEMUDAAN			100%						100%	1.210.000.000,00	
2	19	02	2.0	000	Penyadaran, Pemberdayaan, dan Pengembangan Pemuda dan Kepemudaan Terhadap Pemuda Pelopor Kabupaten/Kota, Wirausaha Muda Pemula, dan Pemuda Kader Kabupaten/Kota							Meningkatkan Sumber Daya Manusia Yang Berkualitas Dan Berdaya Saing	PP7 - Peningkatan Ketertarikan, Ketertiban Umum dan peningkatan kualitas pelayanan publik bagi Masyarakat di Jawa Timur Terwujudnya SDM Unggul, Berkualitas dan Berkarakter	-	935.000.000,00	
2	19	02	2.0	000	Koordinasi, Sinkronisasi dan Penyelenggaraan Peningkatan Kapasitas Daya Saing Pemuda Pelopor											
			Jumlah Pemuda Pelopor Kabupaten/Kota dari Seluruh Kecamatan yang Ditingkatkan Kapasitas Daya Saingnya				150 Orang	100.000.000,00	- Kab. Tulungagung, Semua Kecamatan, Semua Kel/Desa	DANA TRANSFER UMUM-DANA ALOKASI UMUM	Meningkatkan Sumber Daya Manusia Yang Berkualitas Dan Berdaya Saing	PP7 - Peningkatan Ketertarikan, Ketertiban Umum dan peningkatan kualitas pelayanan publik bagi Masyarakat di Jawa Timur Terwujudnya SDM Unggul, Berkualitas dan Berkarakter	-	110.000.000,00	DINAS PEMUDA DAN OLAHRAGA	
2	19	02	2.0	000	Koordinasi, Sinkronisasi dan Penyelenggaraan Peningkatan Kapasitas Daya Saing Wira Usaha Pemuda											
			Jumlah Wirausaha Pemuda Kabupaten/Kota dari Seluruh Kecamatan yang Ditingkatkan Kapasitas Daya Saingnya				100 Orang	150.000.000,00	- Kab. Tulungagung, Semua Kecamatan, Semua Kel/Desa	DANA TRANSFER UMUM-DANA ALOKASI UMUM	Meningkatkan Sumber Daya Manusia Yang Berkualitas Dan Berdaya Saing	PP7 - Peningkatan Ketertarikan, Ketertiban Umum dan peningkatan kualitas pelayanan publik bagi Masyarakat di Jawa Timur Terwujudnya SDM Unggul, Berkualitas dan Berkarakter	-	165.000.000,00	DINAS PEMUDA DAN OLAHRAGA	
2	19	02	2.0	000	Koordinasi, Sinkronisasi dan Penyelenggaraan Peningkatan Kapasitas Daya Saing Pemuda Kader Kabupaten/Kota											
			Jumlah Pemuda Kader Kabupaten/Kota dari seluruh Kecamatan yang Ditingkatkan Kapasitas Daya Saingnya				30 Orang	300.000.000,00	- Kab. Tulungagung, Semua Kecamatan, Semua Kel/Desa	DANA TRANSFER UMUM-DANA ALOKASI UMUM	Meningkatkan Sumber Daya Manusia Yang Berkualitas Dan Berdaya Saing	PP7 - Peningkatan Ketertarikan, Ketertiban Umum dan peningkatan kualitas pelayanan publik bagi Masyarakat di Jawa Timur Terwujudnya SDM Unggul, Berkualitas dan Berkarakter	-	110.000.000,00	DINAS PEMUDA DAN OLAHRAGA	
2	19	02	2.0	000	Pelaksanaan Koordinasi Strategis Lintas Sektor Penyelenggaraan Pelayanan Kepemudaan Melalui Implementasi Rencana Aksi Daerah/RAD Tingkat Kabupaten/Kota											
			Jumlah Dokumen Hasil Koordinasi Strategis Lintas Sektor Penyelenggaraan Pelayanan Kepemudaan Melalui Implementasi Rencana Aksi Daerah/RAD Tingkat Kabupaten/Kota				300 Dokumen	0,00	- Kab. Tulungagung, Semua Kecamatan, Semua Kel/Desa	DANA TRANSFER UMUM-DANA ALOKASI UMUM	Meningkatkan Sumber Daya Manusia Yang Berkualitas Dan Berdaya Saing	PP7 - Peningkatan Ketertarikan, Ketertiban Umum dan peningkatan kualitas pelayanan publik bagi Masyarakat di Jawa Timur Terwujudnya SDM Unggul, Berkualitas dan Berkarakter	-	550.000.000,00	DINAS PEMUDA DAN OLAHRAGA	
2	19	02	2.0	000	Perencanaan, Pengadaan, Pemanfaatan, Pemeliharaan, dan Pengawasan Prasarana dan Sarana Kepemudaan Kabupaten/Kota											
			Jumlah Sarana dan Prasarana Kepemudaan Kabupaten/Kota yang Terkelola dan Termanfaatkan				4 Unit	0,00	- Kab. Tulungagung, Semua Kecamatan, Semua Kel/Desa	DANA TRANSFER UMUM-DANA ALOKASI UMUM	Meningkatkan Sumber Daya Manusia Yang Berkualitas Dan Berdaya Saing	PP7 - Peningkatan Ketertarikan, Ketertiban Umum dan peningkatan kualitas pelayanan publik bagi Masyarakat di Jawa Timur Terwujudnya SDM Unggul, Berkualitas dan Berkarakter	-	0,00	DINAS PEMUDA DAN OLAHRAGA	
2	19	02	2.0	000	Pemberian Penghargaan Pemuda dan Organisasi Pemuda yang Berjasa dan/atau Berprestasi											

No	Kode					Urusan / Bidang Urusan / Program / Kegiatan / Sub Kegiatan	Indikator Program / Kegiatan / Sub Kegiatan	Target Akhir Periode Renstra OPD	Realisasi Capaian RENJA OPD	Prakiraan Capaian Target RENJA	Capaian Kinerja Dan Kerangka Pendanaan				Kelompok Sasaran	Prakiraan Maju Rencana Tahun 2025		PD Penanggung Jawab		
											Target 2024	Pagu Indikatif (Rp)	Lokasi	Sumber Dana		Prioritas			Target	Pagu Indikatif (Rp)
																Nasional	Daerah			
						Jumlah Pemuda yang Berjasa dan/atau Berprestasi Penerima Penghargaan				5 Orang	0,00	- Kab. Tulungagung, Semua Kecamatan, Semua Kel/Desa	DANA TRANSFER UMUM-DANA ALOKASI UMUM	Meningkatkan Sumber Daya Manusia Yang Berkualitas Dan Berdaya Saing	PP7 - Peningkatan Ketertarikan, Ketertiban Umum dan peningkatan kualitas pelayanan publik bagi Masyarakat di Jawa Timur Terwujudnya SDM Unggul, Berkualitas dan Berkarakter		0,00	DINAS PEMUDA DAN OLAHRAGA		
2	19	02	2.0	2	Pemberdayaan dan Pengembangan Organisasi Kepemudaan Tingkat Daerah Kabupaten/Kota	-	-			-	100.000.000,00			Meningkatkan Sumber Daya Manusia Yang Berkualitas Dan Berdaya Saing	PP7 - Peningkatan Ketertarikan, Ketertiban Umum dan peningkatan kualitas pelayanan publik bagi Masyarakat di Jawa Timur Terwujudnya SDM Unggul, Berkualitas dan Berkarakter		275.000.000,00			
2	19	02	2.0	000	Koordinasi, Sinkronisasi dan Pelaksanaan Pemberdayaan Pemuda atau Organisasi Kepemudaan Melalui Kemitraan dengan Dunia Usaha															
						Jumlah Pemuda Kader yang Terfasilitasi Kemitraan dengan Dunia Usaha				25 Orang	50.000.000,00	- Kab. Tulungagung, Semua Kecamatan, Semua Kel/Desa	DANA TRANSFER UMUM-DANA ALOKASI UMUM	Meningkatkan Sumber Daya Manusia Yang Berkualitas Dan Berdaya Saing	PP7 - Peningkatan Ketertarikan, Ketertiban Umum dan peningkatan kualitas pelayanan publik bagi Masyarakat di Jawa Timur Terwujudnya SDM Unggul, Berkualitas dan Berkarakter		165.000.000,00	DINAS PEMUDA DAN OLAHRAGA		
2	19	02	2.0	000	Peningkatan Kapasitas Pemuda dan Organisasi Kepemudaan Kabupaten/Kota															
						Jumlah Dokumen Hasil Peningkatan Kapasitas Organisasi Kepemudaan				4 Dokumen	50.000.000,00	- Kab. Tulungagung, Semua Kecamatan, Semua Kel/Desa	DANA TRANSFER UMUM-DANA ALOKASI UMUM	Meningkatkan Sumber Daya Manusia Yang Berkualitas Dan Berdaya Saing	PP7 - Peningkatan Ketertarikan, Ketertiban Umum dan peningkatan kualitas pelayanan publik bagi Masyarakat di Jawa Timur Terwujudnya SDM Unggul, Berkualitas dan Berkarakter		110.000.000,00	DINAS PEMUDA DAN OLAHRAGA		
301	2	19	03		PROGRAM PENGEMBANGAN KAPASITAS DAYA SAING KEOLAHRAGAAN	-	44%			-	8.658.550.000,00					34%	6.105.000.000,00			
2	19	03	2.0	1	Pembinaan dan Pengembangan Olahraga Pendidikan pada Jenjang Pendidikan yang Menjadi Kewenangan Daerah Kabupaten/Kota	-	-			-	50.000.000,00			Meningkatkan Sumber Daya Manusia Yang Berkualitas Dan Berdaya Saing	PP7 - Peningkatan Ketertarikan, Ketertiban Umum dan peningkatan kualitas pelayanan publik bagi Masyarakat di Jawa Timur Terwujudnya SDM Unggul, Berkualitas dan Berkarakter		275.000.000,00			
2	19	03	2.0	000	Koordinasi, Sinkronisasi dan Pelaksanaan Pemberdayaan Perkumpulan Olahraga dan Penyelenggaraan Kompetisi oleh Satuan Pendidikan Dasar															
						Jumlah Dokumen Penyelenggaraan Kompetisi Olahraga oleh Perkumpulan Olahraga dan Satuan Pendidikan Dasar				3 Dokumen	50.000.000,00	- Kab. Tulungagung, Semua Kecamatan, Semua Kel/Desa	DANA TRANSFER UMUM-DANA ALOKASI UMUM	Meningkatkan Sumber Daya Manusia Yang Berkualitas Dan Berdaya Saing	PP7 - Peningkatan Ketertarikan, Ketertiban Umum dan peningkatan kualitas pelayanan publik bagi Masyarakat di Jawa Timur Terwujudnya SDM Unggul, Berkualitas dan Berkarakter		110.000.000,00	DINAS PEMUDA DAN OLAHRAGA		
2	19	03	2.0	000	Koordinasi, Sinkronisasi dan Pelaksanaan Penyediaan Sarana dan Prasarana Olahraga Kabupaten/Kota															
						Jumlah Sarana dan Prasarana Olahraga Kabupaten/Kota yang Tersedia dan Termanfaatkan				3 Unit	0,00	- Kab. Tulungagung, Semua Kecamatan, Semua Kel/Desa	DANA TRANSFER UMUM-DANA ALOKASI UMUM	Meningkatkan Sumber Daya Manusia Yang Berkualitas Dan Berdaya Saing	PP7 - Peningkatan Ketertarikan, Ketertiban Umum dan peningkatan kualitas pelayanan publik bagi Masyarakat di Jawa Timur Terwujudnya SDM Unggul, Berkualitas dan Berkarakter		165.000.000,00	DINAS PEMUDA DAN OLAHRAGA		
2	19	03	2.0	2	Penyelenggaraan Kejuaraan Olahraga Tingkat Daerah Kabupaten/Kota	-	-			-	350.000.000,00			Meningkatkan Sumber Daya Manusia Yang Berkualitas Dan Berdaya Saing	PP7 - Peningkatan Ketertarikan, Ketertiban Umum dan peningkatan kualitas pelayanan publik bagi Masyarakat di Jawa Timur Terwujudnya SDM Unggul, Berkualitas dan Berkarakter		880.000.000,00			
2	19	03	2.0	000	Penyelenggaraan Kejuaraan Olahraga Multi Event dan Single Event Tingkat Kabupaten/Kota															
						Jumlah Dokumen Penyelenggaraan Kejuaraan Multi Event dan Single Event Tingkat Kabupaten/Kota				4 Dokumen	0,00	- Kab. Tulungagung, Semua Kecamatan, Semua Kel/Desa	DANA TRANSFER UMUM-DANA ALOKASI UMUM	Meningkatkan Sumber Daya Manusia Yang Berkualitas Dan Berdaya Saing	PP7 - Peningkatan Ketertarikan, Ketertiban Umum dan peningkatan kualitas pelayanan publik bagi Masyarakat di Jawa Timur Terwujudnya SDM Unggul, Berkualitas dan Berkarakter		220.000.000,00	DINAS PEMUDA DAN OLAHRAGA		
2	19	03	2.0	000	Penyelenggaraan Kejuaraan dan Pekan Olahraga Tingkat Kabupaten/Kota															
						Jumlah Dokumen Penyelenggaraan Kejuaraan dan Pekan Olahraga Tingkat Kabupaten/Kota				4 Dokumen	100.000.000,00	- Kab. Tulungagung, Semua Kecamatan, Semua Kel/Desa	DANA TRANSFER UMUM-DANA ALOKASI UMUM	Meningkatkan Sumber Daya Manusia Yang Berkualitas Dan Berdaya Saing	PP7 - Peningkatan Ketertarikan, Ketertiban Umum dan peningkatan kualitas pelayanan publik bagi Masyarakat di Jawa Timur Terwujudnya SDM Unggul, Berkualitas dan Berkarakter		110.000.000,00	DINAS PEMUDA DAN OLAHRAGA		
2	19	03	2.0	000	Partisipasi dan Keikutsertaan dalam Penyelenggaraan Kejuaraan															

No	Kode	Urusan / Bidang Urusan / Program / Kegiatan / Sub Kegiatan	Indikator Program / Kegiatan / Sub Kegiatan	Target Akhir Periode Renstra OPD	Realisasi Capaian RENJA OPD	Prakiraan Capaian Target RENJA	Capaian Kinerja Dan Kerangka Pendanaan						Kelompok Sasaran	Prakiraan Maju Rencana Tahun 2025		PD Penanggung Jawab
							Target 2024	Pagu Indikatif (Rp)	Lokasi	Sumber Dana	Prioritas			Target	Pagu Indikatif (Rp)	
											Nasional	Daerah				
			Jumlah Peserta yang Berpartisipasi dalam Kegiatan Penyelenggaraan Kejuaraan				70 Orang	250.000.000,00	- Kab. Tulungagung, Semua Kecamatan, Semua Kel/Desa	DANA TRANSFER UMUM-DANA ALOKASI UMUM	Meningkatkan Sumber Daya Manusia Yang Berkualitas Dan Berdaya Saing	PP7 - Peningkatan Ketentraman, Ketertiban Umum dan peningkatan kualitas pelayanan publik bagi Masyarakat di Jawa Timur Terwujudnya SDM Unggul, Berkualitas dan Berkarakter		550.000.000,00	DINAS PEMUDA DAN OLAHRAGA	
2	19 03 2.0 3	Pembinaan dan Pengembangan Olahraga Prestasi Tingkat Daerah Provinsi	-	-			-	4.500.000.000,00			Meningkatkan Sumber Daya Manusia Yang Berkualitas Dan Berdaya Saing	PP7 - Peningkatan Ketentraman, Ketertiban Umum dan peningkatan kualitas pelayanan publik bagi Masyarakat di Jawa Timur Terwujudnya SDM Unggul, Berkualitas dan Berkarakter		2.640.000.000,00		
2	19 03 2.0 3	000 1 Seleksi Atlet Daerah														
			Jumlah Atlet Daerah yang Diseleksi				100 Orang	0,00	- Kab. Tulungagung, Semua Kecamatan, Semua Kel/Desa	DANA TRANSFER UMUM-DANA ALOKASI UMUM	Meningkatkan Sumber Daya Manusia Yang Berkualitas Dan Berdaya Saing	PP7 - Peningkatan Ketentraman, Ketertiban Umum dan peningkatan kualitas pelayanan publik bagi Masyarakat di Jawa Timur Terwujudnya SDM Unggul, Berkualitas dan Berkarakter		110.000.000,00	DINAS PEMUDA DAN OLAHRAGA	
2	19 03 2.0 3	000 3 Pembinaan dan Pengembangan Atlet Berprestasi Kabupaten/Kota														
			Jumlah Atlet Berprestasi Kabupaten/Kota yang Dilakukan Pembinaan dan Pengembangan				100 Orang	4.500.000.000,00	- Kab. Tulungagung, Semua Kecamatan, Semua Kel/Desa	DANA TRANSFER UMUM-DANA ALOKASI UMUM	Meningkatkan Sumber Daya Manusia Yang Berkualitas Dan Berdaya Saing	PP7 - Peningkatan Ketentraman, Ketertiban Umum dan peningkatan kualitas pelayanan publik bagi Masyarakat di Jawa Timur Terwujudnya SDM Unggul, Berkualitas dan Berkarakter		2.200.000.000,00	DINAS PEMUDA DAN OLAHRAGA	
2	19 03 2.0 3	000 4 Pemberian Penghargaan Olahraga Kabupaten/Kota														
			Jumlah Olahragawan Berprestasi Kabupaten/Kota yang Menerima Penghargaan				60 Orang	0,00	- Kab. Tulungagung, Semua Kecamatan, Semua Kel/Desa	DANA TRANSFER UMUM-DANA ALOKASI UMUM	Meningkatkan Sumber Daya Manusia Yang Berkualitas Dan Berdaya Saing	PP7 - Peningkatan Ketentraman, Ketertiban Umum dan peningkatan kualitas pelayanan publik bagi Masyarakat di Jawa Timur Terwujudnya SDM Unggul, Berkualitas dan Berkarakter		330.000.000,00	DINAS PEMUDA DAN OLAHRAGA	
2	19 03 2.0 4	Pembinaan dan Pengembangan Organisasi Olahraga	-	-			-	3.208.550.000,00			Meningkatkan Sumber Daya Manusia Yang Berkualitas Dan Berdaya Saing	PP7 - Peningkatan Ketentraman, Ketertiban Umum dan peningkatan kualitas pelayanan publik bagi Masyarakat di Jawa Timur Terwujudnya SDM Unggul, Berkualitas dan Berkarakter		1.265.000.000,00		
2	19 03 2.0 4	000 2 Pengembangan Organisasi Keolahragaan														
			Jumlah Dokumen Hasil Pengembangan Organisasi Keolahragaan				40 Organisasi	3.158.550.000,00	- Kab. Tulungagung, Semua Kecamatan, Semua Kel/Desa	DANA TRANSFER UMUM-DANA ALOKASI UMUM	Meningkatkan Sumber Daya Manusia Yang Berkualitas Dan Berdaya Saing	PP7 - Peningkatan Ketentraman, Ketertiban Umum dan peningkatan kualitas pelayanan publik bagi Masyarakat di Jawa Timur Terwujudnya SDM Unggul, Berkualitas dan Berkarakter		1.155.000.000,00	DINAS PEMUDA DAN OLAHRAGA	
2	19 03 2.0 4	000 3 Peningkatan Kerja Sama Organisasi Keolahragaan Kabupaten/Kota dengan Lembaga Terkait														
			Jumlah Dokumen Hasil Peningkatan Kerja Sama Organisasi Keolahragaan Kabupaten/Kota				2 Dokumen	50.000.000,00	- Kab. Tulungagung, Semua Kecamatan, Semua Kel/Desa	DANA TRANSFER UMUM-DANA ALOKASI UMUM	Meningkatkan Sumber Daya Manusia Yang Berkualitas Dan Berdaya Saing	PP7 - Peningkatan Ketentraman, Ketertiban Umum dan peningkatan kualitas pelayanan publik bagi Masyarakat di Jawa Timur Terwujudnya SDM Unggul, Berkualitas dan Berkarakter		55.000.000,00	DINAS PEMUDA DAN OLAHRAGA	
2	19 03 2.0 4	000 4 Pemberian Penghargaan bagi Organisasi Keolahragaan Berprestasi														
			Jumlah Organisasi Keolahragaan yang Menerima Penghargaan				5 Organisasi	0,00	- Kab. Tulungagung, Semua Kecamatan, Semua Kel/Desa	DANA TRANSFER UMUM-DANA ALOKASI UMUM	Meningkatkan Sumber Daya Manusia Yang Berkualitas Dan Berdaya Saing	PP7 - Peningkatan Ketentraman, Ketertiban Umum dan peningkatan kualitas pelayanan publik bagi Masyarakat di Jawa Timur Terwujudnya SDM Unggul, Berkualitas dan Berkarakter		55.000.000,00	DINAS PEMUDA DAN OLAHRAGA	
2	19 03 2.0 5	Pembinaan dan Pengembangan Olahraga Rekreasi	-	-			-	550.000.000,00			Meningkatkan Sumber Daya Manusia Yang Berkualitas Dan Berdaya Saing	PP7 - Peningkatan Ketentraman, Ketertiban Umum dan peningkatan kualitas pelayanan publik bagi Masyarakat di Jawa Timur Terwujudnya SDM Unggul, Berkualitas dan Berkarakter		1.045.000.000,00		
2	19 03 2.0 5	000 1 Penyelenggaraan, Pengembangan dan Pemasalan Festival dan Olahraga Rekreasi														

No	Kode	Urusan / Bidang Urusan / Program / Kegiatan / Sub Kegiatan	Indikator Program / Kegiatan / Sub Kegiatan	Target Akhir Periode Renstra OPD	Realisasi Capaian RENJA OPD	Prakiraan Capaian Target RENJA	Capaian Kinerja Dan Kerangka Pendanaan					Kelompok Sasaran	Prakiraan Maju Rencana Tahun 2025		PD Penanggung Jawab	
							Target 2024	Pagu Indikatif (Rp)	Lokasi	Sumber Dana	Prioritas		Target	Pagu Indikatif (Rp)		
											Nasional					Daerah
			Jumlah Dokumen Hasil Penyelenggaraan, Pengembangan dan Pemasalan Festival dan Olahraga Rekreasi				2 Dokumen	350.000.000,00	- Kab. Tulungagung, Semua Kecamatan, Semua Kel/Desa	DANA TRANSFER UMUM-DANA ALOKASI UMUM	Meningkatkan Sumber Daya Manusia Yang Berkualitas Dan Berdaya Saing	PP7 - Peningkatan Ketentraman, Ketertiban Umum dan peningkatan kualitas pelayanan publik bagi Masyarakat di Jawa Timur Terwujudnya SDM Unggul, Berkualitas dan Berkarakter		385.000.000,00	DINAS PEMUDA DAN OLAHRAGA	
2	19 03	2.0 000 5 2	Pemberdayaan Perkumpulan Olahraga Rekreasi													
			Jumlah Laporan Hasil Pembinaan dalam rangka Pemberdayaan Perkumpulan Olahraga Rekreasi				2 Laporan	50.000.000,00	- Kab. Tulungagung, Semua Kecamatan, Semua Kel/Desa	DANA TRANSFER UMUM-DANA ALOKASI UMUM	Meningkatkan Sumber Daya Manusia Yang Berkualitas Dan Berdaya Saing	PP7 - Peningkatan Ketentraman, Ketertiban Umum dan peningkatan kualitas pelayanan publik bagi Masyarakat di Jawa Timur Terwujudnya SDM Unggul, Berkualitas dan Berkarakter		110.000.000,00	DINAS PEMUDA DAN OLAHRAGA	
2	19 03	2.0 000 5 3	Penyediaan, Pengembangan dan Pemeliharaan Sarana dan Prasarana Olahraga Rekreasi													
			Jumlah Penyediaan dan Pemanfaatan Sarana dan Prasarana Olahraga Rekreasi yang Memadai				2 Unit	0,00	- Kab. Tulungagung, Semua Kecamatan, Semua Kel/Desa	DANA TRANSFER UMUM-DANA ALOKASI UMUM	Meningkatkan Sumber Daya Manusia Yang Berkualitas Dan Berdaya Saing	PP7 - Peningkatan Ketentraman, Ketertiban Umum dan peningkatan kualitas pelayanan publik bagi Masyarakat di Jawa Timur Terwujudnya SDM Unggul, Berkualitas dan Berkarakter		110.000.000,00	DINAS PEMUDA DAN OLAHRAGA	
2	19 03	2.0 000 5 4	Pengembangan Olahraga Wisata, Tantangan dan Petualangan													
			Jumlah Dokumen Hasil Penyelenggaraan Olahraga Wisata, Tantangan dan Petualangan				3 Dokumen	50.000.000,00	- Kab. Tulungagung, Semua Kecamatan, Semua Kel/Desa	DANA TRANSFER UMUM-DANA ALOKASI UMUM	Meningkatkan Sumber Daya Manusia Yang Berkualitas Dan Berdaya Saing	PP7 - Peningkatan Ketentraman, Ketertiban Umum dan peningkatan kualitas pelayanan publik bagi Masyarakat di Jawa Timur Terwujudnya SDM Unggul, Berkualitas dan Berkarakter		165.000.000,00	DINAS PEMUDA DAN OLAHRAGA	
2	19 03	2.0 000 5 5	Pemanfaatan Olahraga Tradisional dalam Masyarakat													
			Jumlah Dokumen Hasil Penyelenggaraan Olahraga Tradisional di Masyarakat				3 Dokumen	100.000.000,00	- Kab. Tulungagung, Semua Kecamatan, Semua Kel/Desa	DANA TRANSFER UMUM-DANA ALOKASI UMUM	Meningkatkan Sumber Daya Manusia Yang Berkualitas Dan Berdaya Saing	PP7 - Peningkatan Ketentraman, Ketertiban Umum dan peningkatan kualitas pelayanan publik bagi Masyarakat di Jawa Timur Terwujudnya SDM Unggul, Berkualitas dan Berkarakter		275.000.000,00	DINAS PEMUDA DAN OLAHRAGA	
302	2 19 04		PROGRAM PENGEMBANGAN KAPASITAS KEPRAMUKAAN	90%			-	350.000.000,00					75%	825.000.000,00		
2	19 04	2.0 1	Pembinaan dan Pengembangan Organisasi Kepramukaan	-	-		-	350.000.000,00			Meningkatkan Sumber Daya Manusia Yang Berkualitas Dan Berdaya Saing	PP7 - Peningkatan Ketentraman, Ketertiban Umum dan peningkatan kualitas pelayanan publik bagi Masyarakat di Jawa Timur Meningkatkan Peran Serta Masyarakat dalam Pembangunan		825.000.000,00		
2	19 04	2.0 000 1 2	Peningkatan Kapasitas Organisasi Kepramukaan Tingkat Daerah													
			Jumlah Organisasi Kepramukaan Tingkat Daerah yang Meningkatkan Kapasitasnya				19 Organisasi	200.000.000,00	- Kab. Tulungagung, Semua Kecamatan, Semua Kel/Desa	DANA TRANSFER UMUM-DANA ALOKASI UMUM	Meningkatkan Sumber Daya Manusia Yang Berkualitas Dan Berdaya Saing	PP7 - Peningkatan Ketentraman, Ketertiban Umum dan peningkatan kualitas pelayanan publik bagi Masyarakat di Jawa Timur Meningkatkan Peran Serta Masyarakat dalam Pembangunan		330.000.000,00	DINAS PEMUDA DAN OLAHRAGA	
2	19 04	2.0 000 1 3	Pengembangan Kapasitas SDM Kepramukaan Tingkat Daerah													
			Jumlah SDM Kepramukaan Tingkat Daerah yang Meningkatkan Kapasitasnya				150 Orang	50.000.000,00	- Kab. Tulungagung, Semua Kecamatan, Semua Kel/Desa	DANA TRANSFER UMUM-DANA ALOKASI UMUM	Meningkatkan Sumber Daya Manusia Yang Berkualitas Dan Berdaya Saing	PP7 - Peningkatan Ketentraman, Ketertiban Umum dan peningkatan kualitas pelayanan publik bagi Masyarakat di Jawa Timur Terwujudnya SDM Unggul, Berkualitas dan Berkarakter		165.000.000,00	DINAS PEMUDA DAN OLAHRAGA	
2	19 04	2.0 000 1 5	Penyelenggaraan Kegiatan Kepramukaan Tingkat Daerah													
			Jumlah Laporan Kegiatan Kepramukaan Tingkat Daerah				3 Laporan	50.000.000,00	- Kab. Tulungagung, Semua Kecamatan, Semua Kel/Desa	DANA TRANSFER UMUM-DANA ALOKASI UMUM	Meningkatkan Sumber Daya Manusia Yang Berkualitas Dan Berdaya Saing	PP7 - Peningkatan Ketentraman, Ketertiban Umum dan peningkatan kualitas pelayanan publik bagi Masyarakat di Jawa Timur Terwujudnya SDM Unggul, Berkualitas dan Berkarakter		165.000.000,00	DINAS PEMUDA DAN OLAHRAGA	
2	19 04	2.0 000 1 8	Partisipasi dan Keikutsertaan dalam Kegiatan Kepramukaan													
			Jumlah Organisasi yang Berpartisipasi dalam Kegiatan Kepramukaan				10 Organisasi	50.000.000,00	- Kab. Tulungagung, Semua Kecamatan, Semua Kel/Desa	DANA TRANSFER UMUM-DANA ALOKASI UMUM	Meningkatkan Sumber Daya Manusia Yang Berkualitas Dan Berdaya Saing	PP7 - Peningkatan Ketentraman, Ketertiban Umum dan peningkatan kualitas pelayanan publik bagi Masyarakat di Jawa Timur Terwujudnya SDM Unggul, Berkualitas dan Berkarakter		165.000.000,00	DINAS PEMUDA DAN OLAHRAGA	
2	-							0,00						55.000.000,00		

No	Kode					Urusan / Bidang Urusan / Program / Kegiatan / Sub Kegiatan	Indikator Program / Kegiatan / Sub Kegiatan	Target Akhir Periode Renstra OPD	Realisasi Capaian RENJA OPD	Prakiraan Capaian Target RENJA	Capaian Kinerja Dan Kerangka Pendanaan				Kelompok Sasaran	Prakiraan Maju Rencana Tahun 2025		PD Penanggung Jawab										
											Target 2024	Pagu Indikatif (Rp)	Lokasi	Sumber Dana		Prioritas			Target	Pagu Indikatif (Rp)								
																Nasional	Daerah											
303	2	-	02			PROGRAM PENGEMBANGAN KAPASITAS DAYA SAING KEPEMUDAAN	-	100%				0,00					100%	55.000.000,00										
	2	-	02	2.0	1	Penyadaran, Pemberdayaan, dan Pengembangan Pemuda dan Kepemudaan Terhadap Pemuda Pelopor Kabupaten/Kota, Wirausaha Muda Pemula, dan Pemuda Kader Kabupaten/Kota	-	-				0,00			Meningkatkan Sumber Daya Manusia Yang Berkualitas Dan Berdaya Saing	Terwujudnya SDM Unggul, Berkualitas dan Berkarakter	-	-	55.000.000,00									
	2	-	02	2.0	000	Peningkatan Kepemimpinan, Kepeloporan dan Kesukarelawanan Pemuda																						
							Jumlah Pemuda yang Ditingkatkan Kapasitasnya dalam Kepemimpinan, Kepeloporan dan Kesukarelawanan Kabupaten/Kota dari Seluruh Kecamatan				25 Orang	0,00	- Kab. Tulungagung, Semua Kecamatan, Semua Kel/Desa	DANA TRANSFER UMUM-DANA ALOKASI UMUM	Meningkatkan Sumber Daya Manusia Yang Berkualitas Dan Berdaya Saing	Terwujudnya SDM Unggul, Berkualitas dan Berkarakter	-	-	55.000.000,00	DINAS PEMUDA DAN OLAHRAGA								
						DINAS KEBUDAYAAN DAN PARIWISATA					11.897.886.570,00								21.515.656.733,00									
	2					URUSAN PEMERINTAHAN WAJIB YANG TIDAK BERKAITAN DENGAN PELAYANAN DASAR														11.627.886.570,00						15.617.403.813,00		
	2	22				URUSAN PEMERINTAHAN BIDANG KEBUDAYAAN														11.627.886.570,00							15.617.403.813,00	
304	2	22	01			PROGRAM PENUNJANG URUSAN PEMERINTAHAN DAERAH KABUPATEN/KOTA	Rata-rata tingkat capaian kinerja kegiatan pada program penunjang urusan pemerintahan daerah	100%			100 %	8.082.886.570,00								100%	9.930.403.813,00							
	2	22	01	2.0	2	Administrasi Keuangan Perangkat Daerah	Jumlah dokumen administrasi keuangan	-			8 dokumen	6.187.011.970,00				Memperkuat Stabilitas Polhukhankam Dan Transformasi Pelayanan Publik	PP7 - Peningkatan Ketentraman, Ketertiban Umum dan peningkatan kualitas pelayanan publik bagi Masyarakat di Jawa Timur Meningkatkan Kualitas Pemerintahan dan Pelayanan Publik	Pegawai Disbudpar	-	-	7.771.926.240,00							
	2	22	01	2.0	000	Penyediaan Gaji dan Tunjangan ASN																						
							Jumlah Orang yang Menerima Gaji dan Tunjangan ASN				55 Orang/bulan	6.159.711.970,00	- Kab. Tulungagung, Semua Kecamatan, Semua Kel/Desa	DANA TRANSFER UMUM-DANA ALOKASI UMUM	Memperkuat Stabilitas Polhukhankam Dan Transformasi Pelayanan Publik	PP7 - Peningkatan Ketentraman, Ketertiban Umum dan peningkatan kualitas pelayanan publik bagi Masyarakat di Jawa Timur Meningkatkan Kualitas Pemerintahan dan Pelayanan Publik	Pegawai Disbudpar	-	-	7.676.398.080,00	DINAS KEBUDAYAAN DAN PARIWISATA							
	2	22	01	2.0	000	Penyediaan Administrasi Pelaksanaan Tugas ASN																						
							Jumlah Dokumen Hasil Penyediaan Administrasi Pelaksanaan Tugas ASN				1 Dokumen	27.300.000,00	- Kab. Tulungagung, Semua Kecamatan, Semua Kel/Desa	DANA TRANSFER UMUM-DANA ALOKASI UMUM	Memperkuat Stabilitas Polhukhankam Dan Transformasi Pelayanan Publik	PP7 - Peningkatan Ketentraman, Ketertiban Umum dan peningkatan kualitas pelayanan publik bagi Masyarakat di Jawa Timur Meningkatkan Kualitas Pemerintahan dan Pelayanan Publik	Pegawai Disbudpar	-	-	95.528.160,00	DINAS KEBUDAYAAN DAN PARIWISATA							
	2	22	01	2.0	5	Administrasi Kepegawaian Perangkat Daerah	Jumlah dokumen administrasi kepegawaian perangkat daerah	-			6 dokumen	9.750.000,00				Memperkuat Stabilitas Polhukhankam Dan Transformasi Pelayanan Publik	PP7 - Peningkatan Ketentraman, Ketertiban Umum dan peningkatan kualitas pelayanan publik bagi Masyarakat di Jawa Timur Meningkatkan Kualitas Pemerintahan dan Pelayanan Publik	Pegawai Disbudpar	-	-	35.750.000,00							
	2	22	01	2.0	000	Pengadaan Pakaian Dinas beserta Atribut Kelengkapannya																						
							Jumlah Paket Pakaian Dinas beserta Atribut Kelengkapan				1 Paket	9.750.000,00	- Kab. Tulungagung, Semua Kecamatan, Semua Kel/Desa	DANA TRANSFER UMUM-DANA ALOKASI UMUM	Memperkuat Stabilitas Polhukhankam Dan Transformasi Pelayanan Publik	PP7 - Peningkatan Ketentraman, Ketertiban Umum dan peningkatan kualitas pelayanan publik bagi Masyarakat di Jawa Timur Meningkatkan Kualitas Pemerintahan dan Pelayanan Publik	Pegawai Disbudpar	-	-	35.750.000,00	DINAS KEBUDAYAAN DAN PARIWISATA							
	2	22	01	2.0	6	Administrasi Umum Perangkat Daerah	Persentase penyediaan administrasi umum yang sesuai SOP	-			100 %	352.973.810,00				Memperkuat Stabilitas Polhukhankam Dan Transformasi Pelayanan Publik	PP7 - Peningkatan Ketentraman, Ketertiban Umum dan peningkatan kualitas pelayanan publik bagi Masyarakat di Jawa Timur Meningkatkan Kualitas Pemerintahan dan Pelayanan Publik	Pegawai Disbudpar	-	-	674.605.182,00							
	2	22	01	2.0	000	Penyediaan Komponen Instalasi Listrik/Penerangan Bangunan Kantor																						
							Jumlah Paket Komponen Instalasi Listrik/Penerangan Bangunan Kantor yang Disediakan				3 Paket	12.848.000,00	- Kab. Tulungagung, Semua Kecamatan, Semua Kel/Desa	DANA TRANSFER UMUM-DANA ALOKASI UMUM	Memperkuat Stabilitas Polhukhankam Dan Transformasi Pelayanan Publik	PP7 - Peningkatan Ketentraman, Ketertiban Umum dan peningkatan kualitas pelayanan publik bagi Masyarakat di Jawa Timur Meningkatkan Kualitas Pemerintahan dan Pelayanan Publik	Pegawai Disbudpar	-	-	9.944.145,00	DINAS KEBUDAYAAN DAN PARIWISATA							
	2	22	01	2.0	000	Penyediaan Peralatan dan Perlengkapan Kantor																						

No	Kode	Urusan / Bidang Urusan / Program / Kegiatan / Sub Kegiatan	Indikator Program / Kegiatan / Sub Kegiatan	Target Akhir Periode Renstra OPD	Realisasi Capaian RENJA OPD	Prakiraan Capaian Target RENJA	Capaian Kinerja Dan Kerangka Pendanaan						Kelompok Sasaran	Prakiraan Maju Rencana Tahun 2025		PD Penanggung Jawab
							Target 2024	Pagu Indikatif (Rp)	Lokasi	Sumber Dana	Prioritas			Target	Pagu Indikatif (Rp)	
											Nasional	Daerah				
			Jumlah Paket Peralatan dan Perlengkapan Kantor yang Disediakan				5 Paket	97.433.000,00	- Kab. Tulungagung, Semua Kecamatan, Semua Kel/Desa	DANA TRANSFER UMUM-DANA ALOKASI UMUM	Memperkuat Stabilitas Polhukhankam Dan Transformasi Pelayanan Publik	PP7 - Peningkatan Ketentraman, Ketertiban Umum dan peningkatan kualitas pelayanan publik bagi Masyarakat di Jawa Timur Meningkatkan Kualitas Pemerintahan dan Pelayanan Publik	Pegawai Disbudpar	303.934.613,00	DINAS KEBUDAYAAN DAN PARIWISATA	
2	22	01	2.0	000	Penyelenggaraan Rapat Koordinasi dan Konsultasi SKPD											
			Jumlah Laporan Penyelenggaraan Rapat Koordinasi dan Konsultasi SKPD				12 Laporan	242.692.810,00	- Kab. Tulungagung, Semua Kecamatan, Semua Kel/Desa	DANA TRANSFER UMUM-DANA ALOKASI UMUM	Memperkuat Stabilitas Polhukhankam Dan Transformasi Pelayanan Publik	PP7 - Peningkatan Ketentraman, Ketertiban Umum dan peningkatan kualitas pelayanan publik bagi Masyarakat di Jawa Timur Meningkatkan Kualitas Pemerintahan dan Pelayanan Publik	Pegawai Disbudpar	360.726.424,00	DINAS KEBUDAYAAN DAN PARIWISATA	
2	22	01	2.0	000	Pengadaan Barang Milik Daerah Penunjang Urusan Pemerintah Daerah											
			Jumlah barang milik daerah yang tersedia	-			1 Unit	55.702.000,00			Memperkuat Stabilitas Polhukhankam Dan Transformasi Pelayanan Publik	PP7 - Peningkatan Ketentraman, Ketertiban Umum dan peningkatan kualitas pelayanan publik bagi Masyarakat di Jawa Timur Meningkatkan Kualitas Pemerintahan dan Pelayanan Publik	Pegawai Disbudpar	150.000.000,00		
2	22	01	2.0	000	Pengadaan Kendaraan Dinas Operasional atau Lapangan											
			Jumlah Unit Kendaraan Dinas Operasional atau Lapangan yang Disediakan				1 Unit	38.702.000,00	- Kab. Tulungagung, Semua Kecamatan, Semua Kel/Desa	DANA TRANSFER UMUM-DANA ALOKASI UMUM	Memperkuat Stabilitas Polhukhankam Dan Transformasi Pelayanan Publik	PP7 - Peningkatan Ketentraman, Ketertiban Umum dan peningkatan kualitas pelayanan publik bagi Masyarakat di Jawa Timur Meningkatkan Kualitas Pemerintahan dan Pelayanan Publik	Pegawai Disbudpar	50.000.000,00	DINAS KEBUDAYAAN DAN PARIWISATA	
2	22	01	2.0	000	Pengadaan Mebel											
			Jumlah Paket Mebel yang Disediakan				1 Unit	14.000.000,00	- Kab. Tulungagung, Semua Kecamatan, Semua Kel/Desa	DANA TRANSFER UMUM-DANA ALOKASI UMUM	Memperkuat Stabilitas Polhukhankam Dan Transformasi Pelayanan Publik	PP7 - Peningkatan Ketentraman, Ketertiban Umum dan peningkatan kualitas pelayanan publik bagi Masyarakat di Jawa Timur Meningkatkan Kualitas Pemerintahan dan Pelayanan Publik	Pegawai Disbudpar	50.000.000,00	DINAS KEBUDAYAAN DAN PARIWISATA	
2	22	01	2.0	000	Pengadaan Peralatan dan Mesin Lainnya											
			Jumlah Unit Peralatan dan Mesin Lainnya yang Disediakan				1 Unit	3.000.000,00	- Kab. Tulungagung, Semua Kecamatan, Semua Kel/Desa	DANA TRANSFER UMUM-DANA ALOKASI UMUM	Memperkuat Stabilitas Polhukhankam Dan Transformasi Pelayanan Publik	PP7 - Peningkatan Ketentraman, Ketertiban Umum dan peningkatan kualitas pelayanan publik bagi Masyarakat di Jawa Timur Meningkatkan Kualitas Pemerintahan dan Pelayanan Publik	Pegawai Disbudpar	50.000.000,00	DINAS KEBUDAYAAN DAN PARIWISATA	
2	22	01	2.0	000	Penyediaan Jasa Penunjang Urusan Pemerintahan Daerah											
			Jumlah dokumen jasa penunjang yang tersedia	-			1 Dokumen	1.329.274.600,00			Memperkuat Stabilitas Polhukhankam Dan Transformasi Pelayanan Publik	PP7 - Peningkatan Ketentraman, Ketertiban Umum dan peningkatan kualitas pelayanan publik bagi Masyarakat di Jawa Timur Meningkatkan Kualitas Pemerintahan dan Pelayanan Publik	Pegawai Disbudpar	916.200.491,00		
2	22	01	2.0	000	Penyediaan Jasa Komunikasi, Sumber Daya Air dan Listrik											
			Jumlah Laporan Penyediaan Jasa Komunikasi, Sumber Daya Air dan Listrik yang Disediakan				12 Laporan	215.711.400,00	- Kab. Tulungagung, Semua Kecamatan, Semua Kel/Desa	DANA TRANSFER UMUM-DANA ALOKASI UMUM	Memperkuat Stabilitas Polhukhankam Dan Transformasi Pelayanan Publik	PP7 - Peningkatan Ketentraman, Ketertiban Umum dan peningkatan kualitas pelayanan publik bagi Masyarakat di Jawa Timur Meningkatkan Kualitas Pemerintahan dan Pelayanan Publik	Pegawai Disbudpar	258.218.069,00	DINAS KEBUDAYAAN DAN PARIWISATA	
2	22	01	2.0	000	Penyediaan Jasa Pelayanan Umum Kantor											
			Jumlah Laporan Penyediaan Jasa Pelayanan Umum Kantor yang Disediakan				12 Laporan	1.113.563.200,00	- Kab. Tulungagung, Semua Kecamatan, Semua Kel/Desa	DANA TRANSFER UMUM-DANA ALOKASI UMUM	Memperkuat Stabilitas Polhukhankam Dan Transformasi Pelayanan Publik	PP7 - Peningkatan Ketentraman, Ketertiban Umum dan peningkatan kualitas pelayanan publik bagi Masyarakat di Jawa Timur Meningkatkan Kualitas Pemerintahan dan Pelayanan Publik	Pegawai Disbudpar	657.982.422,00	DINAS KEBUDAYAAN DAN PARIWISATA	
2	22	01	2.0	000	Pemeliharaan Barang Milik Daerah Penunjang Urusan Pemerintahan Daerah											
			Persentase barang milik daerah yang terpelihara	-			100 %	148.174.190,00			Memperkuat Stabilitas Polhukhankam Dan Transformasi Pelayanan Publik	PP7 - Peningkatan Ketentraman, Ketertiban Umum dan peningkatan kualitas pelayanan publik bagi Masyarakat di Jawa Timur Meningkatkan Kualitas Pemerintahan dan Pelayanan Publik	Pegawai Disbudpar	381.921.900,00		
2	22	01	2.0	000	Penyediaan Jasa Pemeliharaan, Biaya Pemeliharaan, dan Pajak Kendaraan Perorangan Dinas atau Kendaraan Dinas Jabatan											

No	Kode					Urusan / Bidang Urusan / Program / Kegiatan / Sub Kegiatan	Indikator Program / Kegiatan / Sub Kegiatan	Target Akhir Periode Renstra OPD	Realisasi Capaian RENJA OPD	Prakiraan Capaian Target RENJA	Capaian Kinerja Dan Kerangka Pendanaan						Kelompok Sasaran	Prakiraan Maju Rencana Tahun 2025		PD Penanggung Jawab	
											Target 2024	Pagu Indikatif (Rp)	Lokasi	Sumber Dana	Prioritas			Target	Pagu Indikatif (Rp)		
															Nasional	Daerah					
							Jumlah Kendaraan Perorangan Dinas atau Kendaraan Dinas Jabatan yang Dipelihara dan dibayarkan Pajaknya				4 Unit	105.810.000,00	- Kab. Tulungagung, Semua Kecamatan, Semua Kel/Desa	DANA TRANSFER UMUM-DANA ALOKASI UMUM	Memperkuat Stabilitas Polhukhankam Dan Transformasi Pelayanan Publik	PP7 - Peningkatan Ketentraman, Ketertiban Umum dan peningkatan kualitas pelayanan publik bagi Masyarakat di Jawa Timur Meningkatkan Kualitas Pemerintahan dan Pelayanan Publik	Pegawai Disbudpar		176.631.525,00	DINAS KEBUDAYAAN DAN PARIWISATA	
2	22	01	2.0	000		Penyediaan Jasa Pemeliharaan, Biaya Pemeliharaan, Pajak dan Perizinan Kendaraan Dinas Operasional atau Lapangan															
							Jumlah Kendaraan Dinas Operasional atau Lapangan yang Dipelihara dan dibayarkan Pajak dan Perizinannya				22 Unit	16.000.000,00	- Kab. Tulungagung, Semua Kecamatan, Semua Kel/Desa	DANA TRANSFER UMUM-DANA ALOKASI UMUM	Memperkuat Stabilitas Polhukhankam Dan Transformasi Pelayanan Publik	PP7 - Peningkatan Ketentraman, Ketertiban Umum dan peningkatan kualitas pelayanan publik bagi Masyarakat di Jawa Timur Meningkatkan Kualitas Pemerintahan dan Pelayanan Publik	Pegawai Disbudpar		21.498.750,00	DINAS KEBUDAYAAN DAN PARIWISATA	
2	22	01	2.0	000		Pemeliharaan Peralatan dan Mesin Lainnya															
							Jumlah Peralatan dan Mesin Lainnya yang Dipelihara				10 Unit	20.300.000,00	- Kab. Tulungagung, Semua Kecamatan, Semua Kel/Desa	DANA TRANSFER UMUM-DANA ALOKASI UMUM	Memperkuat Stabilitas Polhukhankam Dan Transformasi Pelayanan Publik	PP7 - Peningkatan Ketentraman, Ketertiban Umum dan peningkatan kualitas pelayanan publik bagi Masyarakat di Jawa Timur Meningkatkan Kualitas Pemerintahan dan Pelayanan Publik	Pegawai Disbudpar		33.791.625,00	DINAS KEBUDAYAAN DAN PARIWISATA	
2	22	01	2.0	000		Pemeliharaan/Rehabilitasi Gedung Kantor dan Bangunan Lainnya															
							Jumlah Gedung Kantor dan Bangunan Lainnya yang Dipelihara/Direhabilitasi				1 Unit	6.064.190,00	- Kab. Tulungagung, Semua Kecamatan, Semua Kel/Desa	DANA TRANSFER UMUM-DANA ALOKASI UMUM	Memperkuat Stabilitas Polhukhankam Dan Transformasi Pelayanan Publik	PP7 - Peningkatan Ketentraman, Ketertiban Umum dan peningkatan kualitas pelayanan publik bagi Masyarakat di Jawa Timur Meningkatkan Kualitas Pemerintahan dan Pelayanan Publik	Pegawai Disbudpar		150.000.000,00	DINAS KEBUDAYAAN DAN PARIWISATA	
305	2	22	02			PROGRAM PENGEMBANGAN KEBUDAYAAN	Persentase objek pemajuan kebudayaan yang dikembangkan	40%			40 %	2.220.000.000,00							40%	2.710.000.000,00	
2	22	02	2.0			Pengelolaan Kebudayaan yang Masyarakat Pelakunya dalam Daerah Kabupaten/Kota	Jumlah kegiatan pengelolaan kebudayaan yang dilaksanakan	-			5 kegiatan	1.745.000.000,00			Meningkatkan Sumber Daya Manusia Yang Berkualitas Dan Berdaya Saing	PP3 - Peningkatan Kualitas Pendidikan, Kesehatan, Produktivitas dan Daya Saing Ketenagakerjaan serta Pengentasan Kemiskinan Terwujudnya SDM Unggul, Berkualitas dan Berkarakter	Pelaku Budaya	-	1.810.000.000,00		
2	22	02	2.0	000		Perlindungan, Pengembangan, Pemanfaatan Objek Pemajuan Kebudayaan															
							Jumlah Objek Pemajuan Kebudayaan yang Dilakukan Perlindungan, Pengembangan, Pemanfaatan				3 Objek	1.745.000.000,00	- Kab. Tulungagung, Semua Kecamatan, Semua Kel/Desa	DANA TRANSFER UMUM-DANA ALOKASI UMUM	Meningkatkan Sumber Daya Manusia Yang Berkualitas Dan Berdaya Saing	PP3 - Peningkatan Kualitas Pendidikan, Kesehatan, Produktivitas dan Daya Saing Ketenagakerjaan serta Pengentasan Kemiskinan Terwujudnya SDM Unggul, Berkualitas dan Berkarakter	Pelaku Budaya		1.810.000.000,00	DINAS KEBUDAYAAN DAN PARIWISATA	
2	22	02	2.0			Pelestarian Kesenian Tradisional yang Masyarakat Pelakunya dalam Daerah Kabupaten/Kota	Jumlah kesenian tradisional yang dilestarikan	-			12 kelompok	475.000.000,00			Meningkatkan Sumber Daya Manusia Yang Berkualitas Dan Berdaya Saing	PP3 - Peningkatan Kualitas Pendidikan, Kesehatan, Produktivitas dan Daya Saing Ketenagakerjaan serta Pengentasan Kemiskinan Terwujudnya SDM Unggul, Berkualitas dan Berkarakter	Pelaku Kesenian Tradisional	-	900.000.000,00		
2	22	02	2.0	000		Perlindungan, Pengembangan, Pemanfaatan Objek Pemajuan Tradisi Budaya															
							Jumlah Objek Pemajuan Tradisi Budaya yang Dilakukan Perlindungan, Pengembangan dan Pemanfaatan				9 Objek	475.000.000,00	- Kab. Tulungagung, Semua Kecamatan, Semua Kel/Desa	DANA TRANSFER UMUM-DANA ALOKASI UMUM	Meningkatkan Sumber Daya Manusia Yang Berkualitas Dan Berdaya Saing	PP3 - Peningkatan Kualitas Pendidikan, Kesehatan, Produktivitas dan Daya Saing Ketenagakerjaan serta Pengentasan Kemiskinan Terwujudnya SDM Unggul, Berkualitas dan Berkarakter	Pelaku Kesenian Tradisional		900.000.000,00	DINAS KEBUDAYAAN DAN PARIWISATA	
306	2	22	03			PROGRAM PENGEMBANGAN KESENIAN TRADISIONAL	Persentase pelaku seni yang dikembangkan	30%			10 %	200.000.000,00							10%	171.000.000,00	
2	22	03	2.0			Pembinaan Kesenian yang Masyarakat Pelakunya dalam Daerah Kabupaten/Kota	Jumlah kegiatan pembinaan kesenian.	-			10 kegiatan	200.000.000,00							-	171.000.000,00	
2	22	03	2.0	000		Peningkatan Pendidikan dan Pelatihan Sumber Daya Manusia Kesenian Tradisional															
							Jumlah Sumber Daya Manusia Kesenian Tradisional yang Mendapat Pendidikan dan Pelatihan (Ditingkatkan Kompetensinya)				50 Orang	200.000.000,00	- Kab. Tulungagung, Semua Kecamatan, Semua Kel/Desa	DANA TRANSFER UMUM-DANA ALOKASI UMUM						171.000.000,00	DINAS KEBUDAYAAN DAN PARIWISATA
307	2	22	04			PROGRAM PEMBINAAN SEJARAH	Persentase peningkatan pembinaan sejarah daerah	25%			15 %	100.000.000,00							20%	250.000.000,00	

No	Kode					Urusan / Bidang Urusan / Program / Kegiatan / Sub Kegiatan	Indikator Program / Kegiatan / Sub Kegiatan	Target Akhir Periode Renstra OPD	Realisasi Capaian RENJA OPD	Prakiraan Capaian Target RENJA	Capaian Kinerja Dan Kerangka Pendanaan				Kelompok Sasaran	Prakiraan Maju Rencana Tahun 2025		PD Penanggung Jawab			
											Target 2024	Pagu Indikatif (Rp)	Lokasi	Sumber Dana		Prioritas			Target	Pagu Indikatif (Rp)	
																Nasional	Daerah				
2	22	04	2.0	1	000	Pembinaan Sejarah Lokal dalam 1 (satu) Daerah Kabupaten/Kota	Jumlah kegiatan pembinaan sejarah lokal dalam 1 (satu) daerah Kabupaten / Kota	-			2 kegiatan	100.000.000,00					Pelaku Sejarah Lokal	-	250.000.000,00		
2	22	04	2.0	1	000	Peningkatan Akses Masyarakat Terhadap Data dan Informasi Sejarah															
							Jumlah Dokumen Data dan Informasi Sejarah yang Dapat Diakses Masyarakat				1 Dokumen	100.000.000,00	- Kab. Tulungagung, Semua Kecamatan, Semua Kel/Desa	DANA TRANSFER UMUM-DANA ALOKASI UMUM	-	-		Pelaku Sejarah Lokal	-	250.000.000,00	DINAS KEBUDAYAAN DAN PARIWISATA
308	2	22	05			PROGRAM PELESTARIAN DAN PENGELOLAAN CAGAR BUDAYA	Persentase cagar budaya yang dilestarikan dan dikelola	100%			100 %	325.000.000,00							100%	666.000.000,00	
2	22	05	2.0	1	000	Penetapan Cagar Budaya Peringkat Kabupaten/Kota	Jumlah cagar budaya yang ditetapkan	-			10 Buah	125.000.000,00			Meningkatkan Sumber Daya Manusia Yang Berkualitas Dan Berdaya Saing	PP3 - Peningkatan Kualitas Pendidikan, Kesehatan, Produktivitas dan Daya Saing Ketenagakerjaan serta Pengentasan Kemiskinan Terwujudnya SDM Unggul, Berkualitas dan Berkarakter	Cagar Budaya	-	61.000.000,00		
2	22	05	2.0	1	000	Penetapan Cagar Budaya															
							Jumlah Objek Cagar Budaya yang Ditetapkan				10 Objek	125.000.000,00	- Kab. Tulungagung, Semua Kecamatan, Semua Kel/Desa	DANA TRANSFER UMUM-DANA ALOKASI UMUM	Meningkatkan Sumber Daya Manusia Yang Berkualitas Dan Berdaya Saing	PP3 - Peningkatan Kualitas Pendidikan, Kesehatan, Produktivitas dan Daya Saing Ketenagakerjaan serta Pengentasan Kemiskinan Terwujudnya SDM Unggul, Berkualitas dan Berkarakter	Cagar Budaya	-	61.000.000,00	DINAS KEBUDAYAAN DAN PARIWISATA	
2	22	05	2.0	2	000	Pengelolaan Cagar Budaya Peringkat Kabupaten/Kota	Jumlah pengelolaan cagar budaya	-			479 Buah	200.000.000,00			Meningkatkan Sumber Daya Manusia Yang Berkualitas Dan Berdaya Saing	PP3 - Peningkatan Kualitas Pendidikan, Kesehatan, Produktivitas dan Daya Saing Ketenagakerjaan serta Pengentasan Kemiskinan Terwujudnya SDM Unggul, Berkualitas dan Berkarakter	Cagar Budaya	-	605.000.000,00		
2	22	05	2.0	2	000	Pelindungan Cagar Budaya															
							Jumlah Objek Cagar Budaya yang Dilindungi				479 Objek	200.000.000,00	- Kab. Tulungagung, Semua Kecamatan, Semua Kel/Desa	DANA TRANSFER UMUM-DANA ALOKASI UMUM	Meningkatkan Sumber Daya Manusia Yang Berkualitas Dan Berdaya Saing	PP3 - Peningkatan Kualitas Pendidikan, Kesehatan, Produktivitas dan Daya Saing Ketenagakerjaan serta Pengentasan Kemiskinan Terwujudnya SDM Unggul, Berkualitas dan Berkarakter	Cagar Budaya	-	605.000.000,00	DINAS KEBUDAYAAN DAN PARIWISATA	
309	2	22	06			PROGRAM PENGELOLAAN PERMUSEUMAN	Persentase peningkatan kunjungan museum	5%			5 %	700.000.000,00							5%	1.890.000.000,00	
2	22	06	2.0	1	000	Pengelolaan Museum Kabupaten/Kota	Jumlah museum kabupaten / kota yang dikelola	-			1 Buah	700.000.000,00						Museum Kabupaten	-	1.890.000.000,00	
2	22	06	2.0	1	000	Pelindungan, Pengembangan, dan Pemanfaatan Koleksi Secara Terpadu															
							Jumlah Koleksi Museum yang Dilakukan Pelindungan, Pengembangan, dan Pemanfaatan Koleksi Secara Terpadu				168 Unit	200.000.000,00	- Kab. Tulungagung, Semua Kecamatan, Semua Kel/Desa	DANA TRANSFER KHUSUS-DANA ALOKASI KHUSUS NON FISIK	-	-		Museum Kabupaten	-	610.000.000,00	DINAS KEBUDAYAAN DAN PARIWISATA
2	22	06	2.0	1	000	Peningkatan Pelayanan dan Akses Masyarakat Terhadap Museum															
							Jumlah Pelayanan dan Akses Masyarakat Terhadap Museum				7 Unit	300.000.000,00	- Kab. Tulungagung, Semua Kecamatan, Semua Kel/Desa	DANA TRANSFER KHUSUS-DANA ALOKASI KHUSUS NON FISIK	-	-		Museum Kabupaten	-	760.000.000,00	DINAS KEBUDAYAAN DAN PARIWISATA
2	22	06	2.0	1	000	Penyediaan dan Pemeliharaan Sarana dan Prasarana Museum															
							Jumlah Sarana dan Prasarana Museum yang Tersedia dan Terpelihara				1 Unit	200.000.000,00	- Kab. Tulungagung, Semua Kecamatan, Semua Kel/Desa	DANA TRANSFER KHUSUS-DANA ALOKASI KHUSUS NON FISIK	-	-		Museum Kabupaten	-	520.000.000,00	DINAS KEBUDAYAAN DAN PARIWISATA
3						URUSAN PEMERINTAHAN PILIHAN						270.000.000,00								5.898.252.920,00	
3	26					URUSAN PEMERINTAHAN BIDANG PARIWISATA						270.000.000,00								5.898.252.920,00	
310	3	26	02			PROGRAM PENINGKATAN DAYA TARIK DESTINASI PARIWISATA	Persentase destinasi wisata yang ditingkatkan	100%			80 %	40.000.000,00							90%	2.256.357.920,00	

No	Kode				Urusan / Bidang Urusan / Program / Kegiatan / Sub Kegiatan	Indikator Program / Kegiatan / Sub Kegiatan	Target Akhir Periode Renstra OPD	Realisasi Capaian RENJA OPD	Prakiraan Capaian Target RENJA	Capaian Kinerja Dan Kerangka Pendanaan				Kelompok Sasaran	Prakiraan Maju Rencana Tahun 2025		PD Penanggung Jawab		
										Target 2024	Pagu Indikatif (Rp)	Lokasi	Sumber Dana		Prioritas			Target	Pagu Indikatif (Rp)
															Nasional	Daerah			
3	26	02	2.0	3	Pengelolaan Destinasi Pariwisata Kabupaten/Kota	Jumlah destinasi pariwisata yang dikelola	-			9 objek	30.000.000,00			Memperkuat Ketahanan Ekonomi Untuk Pertumbuhan Yang Berkualitas dan Berkeadilan	PP1 - Pemulihan Ekonomi Kerakyatan melalui Peningkatan Nilai Tambah Sektor Sekunder dan Pariwisata; Meningkatnya Pertumbuhan Ekonomi yang Berkelanjutan	Destinasi Pariwisata	-	1.787.857.920,00	
3	26	02	2.0	0003	Pengembangan Destinasi Pariwisata Kabupaten/Kota														
						Jumlah Destinasi Pariwisata Kabupaten/Kota yang Dikembangkan Sesuai dengan Tahapan Pengembangan (Rintisan, Berkembang, Pemantapan, Reitalisasi)				7 Lokasi	20.000.000,00	- Kab. Tulungagung, Semua Kecamatan, Semua Kel/Desa	DANA TRANSFER UMUM-DANA ALOKASI UMUM	Memperkuat Ketahanan Ekonomi Untuk Pertumbuhan Yang Berkualitas dan Berkeadilan	PP1 - Pemulihan Ekonomi Kerakyatan melalui Peningkatan Nilai Tambah Sektor Sekunder dan Pariwisata; Meningkatnya Pertumbuhan Ekonomi yang Berkelanjutan	Destinasi Pariwisata	-	1.729.537.920,00	DINAS KEBUDAYAAN DAN PARIWISATA
3	26	02	2.0	0010	Monitoring dan Evaluasi Pengelolaan Destinasi Pariwisata Kabupaten/Kota														
						Jumlah Laporan Hasil Monitoring dan Evaluasi Pengelolaan Destinasi Pariwisata Kabupaten/Kota				1 Laporan	10.000.000,00	- Kab. Tulungagung, Semua Kecamatan, Semua Kel/Desa	DANA TRANSFER UMUM-DANA ALOKASI UMUM	Memperkuat Ketahanan Ekonomi Untuk Pertumbuhan Yang Berkualitas dan Berkeadilan	PP1 - Pemulihan Ekonomi Kerakyatan melalui Peningkatan Nilai Tambah Sektor Sekunder dan Pariwisata; Meningkatnya Pertumbuhan Ekonomi yang Berkelanjutan	Destinasi Pariwisata	-	58.320.000,00	DINAS KEBUDAYAAN DAN PARIWISATA
3	26	02	2.0	004	Penetapan Tanda Daftar Usaha Pariwisata Daerah Kabupaten/Kota	Persentase penerbitan rekomendasi TDUP	-			15 %	10.000.000,00			Memperkuat Ketahanan Ekonomi Untuk Pertumbuhan Yang Berkualitas dan Berkeadilan	PP1 - Pemulihan Ekonomi Kerakyatan melalui Peningkatan Nilai Tambah Sektor Sekunder dan Pariwisata; Meningkatnya Pertumbuhan Ekonomi yang Berkelanjutan	Pelaku Usaha Pariwisata	-	468.500.000,00	
3	26	02	2.0	0004	Pembinaan dan Pengawasan untuk memastikan Kepatuhan Pelaku Usaha Melaksanakan Standar Usaha Risiko Menengah Rendah di kabupaten?kota														
						Jumlah usaha yang dibina dan diawasi				50 Usaha	10.000.000,00	- Kab. Tulungagung, Semua Kecamatan, Semua Kel/Desa	DANA TRANSFER UMUM-DANA ALOKASI UMUM	Memperkuat Ketahanan Ekonomi Untuk Pertumbuhan Yang Berkualitas dan Berkeadilan	PP1 - Pemulihan Ekonomi Kerakyatan melalui Peningkatan Nilai Tambah Sektor Sekunder dan Pariwisata; Meningkatnya Pertumbuhan Ekonomi yang Berkelanjutan	Pelaku Usaha Pariwisata	-	468.500.000,00	DINAS KEBUDAYAAN DAN PARIWISATA
311	3	26	03		PROGRAM PEMASARAN PARIWISATA	angka kunjungan wisata	3300000oran			1000000 orang	90.000.000,00						1100000oran	1.210.000.000,00	
3	26	03	2.0	001	Pemasaran Pariwisata Dalam dan Luar Negeri Daya Tarik, Destinasi dan Kawasan Strategis Pariwisata Kabupaten/Kota	Jumlah kegiatan pemasaran pariwisata yang dilaksanakan	-			5 kegiatan	90.000.000,00			-	PP1 - Pemulihan Ekonomi Kerakyatan melalui Peningkatan Nilai Tambah Sektor Sekunder dan Pariwisata; Meningkatnya Pertumbuhan Ekonomi yang Berkelanjutan	Wisatawan	-	1.210.000.000,00	
3	26	03	2.0	0003	Penyediaan Data dan Penyebaran Informasi Pariwisata Kabupaten/Kota, Baik Dalam dan Luar Negeri														
						Jumlah Dokumen Hasil Pelaksanaan Penyediaan Data dan Penyebaran Informasi Pariwisata Kabupaten/Kota, Baik Dalam dan Luar Negeri				1 Dokumen	30.000.000,00	- Kab. Tulungagung, Semua Kecamatan, Semua Kel/Desa	DANA TRANSFER UMUM-DANA ALOKASI UMUM	-	PP1 - Pemulihan Ekonomi Kerakyatan melalui Peningkatan Nilai Tambah Sektor Sekunder dan Pariwisata; Meningkatnya Pertumbuhan Ekonomi yang Berkelanjutan	Wisatawan	-	360.000.000,00	DINAS KEBUDAYAAN DAN PARIWISATA
3	26	03	2.0	0001	Fasilitasi Kegiatan Pemasaran Pariwisata Baik Dalam dan Luar Negeri Pariwisata Kabupaten/Kota														
						Jumlah Kegiatan Pemasaran Pariwisata Baik Dalam dan Luar Negeri				1 Kegiatan	30.000.000,00	- Kab. Tulungagung, Semua Kecamatan, Semua Kel/Desa	DANA TRANSFER UMUM-DANA ALOKASI UMUM	-	PP1 - Pemulihan Ekonomi Kerakyatan melalui Peningkatan Nilai Tambah Sektor Sekunder dan Pariwisata; Meningkatnya Pertumbuhan Ekonomi yang Berkelanjutan	Wisatawan	-	450.000.000,00	DINAS KEBUDAYAAN DAN PARIWISATA
3	26	03	2.0	0001	Penguatan Promosi Melalui Media Cetak, Elektronik, dan Media Lainnya Baik Dalam dan Luar Negeri														
						Jumlah Dokumen Hasil Penguatan Promosi Melalui Media Cetak, Elektronik, dan Media Lainnya Baik Dalam dan Luar Negeri				1 Promosi	30.000.000,00	- Kab. Tulungagung, Semua Kecamatan, Semua Kel/Desa	DANA TRANSFER UMUM-DANA ALOKASI UMUM	Memperkuat Ketahanan Ekonomi Untuk Pertumbuhan Yang Berkualitas dan Berkeadilan	PP1 - Pemulihan Ekonomi Kerakyatan melalui Peningkatan Nilai Tambah Sektor Sekunder dan Pariwisata; Meningkatnya Pertumbuhan Ekonomi yang Berkelanjutan	Wisatawan	-	400.000.000,00	DINAS KEBUDAYAAN DAN PARIWISATA
312	3	26	04		PROGRAM PENGEMBANGAN EKONOMI KREATIF MELALUI PEMANFAATAN DAN PERLINDUNGAN HAK KEKAYAAN INTELEKTUAL	Persentase peningkatan pelaku ekonomi kreatif	5%			5 %	50.000.000,00						5%	349.923.000,00	
3	26	04	2.0	002	Pengembangan Ekosistem Ekonomi Kreatif	Jumlah kegiatan pengembangan ekosistem ekonomi kreatif	-			5 kegiatan	50.000.000,00			-	-	Pelaku Ekonomi Kreatif	-	349.923.000,00	
3	26	04	2.0	0012	Fasilitasi penguatan Kekayaan Intelektual														

No	Kode	Urusan / Bidang Urusan / Program / Kegiatan / Sub Kegiatan	Indikator Program / Kegiatan / Sub Kegiatan	Target Akhir Periode Renstra OPD	Realisasi Capaian RENJA OPD	Prakiraan Capaian Target RENJA	Capaian Kinerja Dan Kerangka Pendanaan					Kelompok Sasaran	Prakiraan Maju Rencana Tahun 2025		PD Penanggung Jawab						
							Target 2024	Pagu Indikatif (Rp)	Lokasi	Sumber Dana	Prioritas		Target	Pagu Indikatif (Rp)							
											Nasional					Daerah					
			Jumlah kegiatan / orang yang mendapat fasilitasi penguatan kekayaan intelektual				1 Kegiatan	30.000.000,00	- Kab. Tulungagung, Semua Kecamatan, Semua Kel/Desa	DANA TRANSFER UMUM-DANA ALOKASI UMUM	-	-	Pelaku Ekonomi Kreatif	164.473.000,00	DINAS KEBUDAYAAN DAN PARIWISATA						
3	26	04	2.0	002	0	Monitoring dan Evaluasi Pengembangan Ekosistem Ekonomi Kreatif															
			Jumlah Laporan Hasil Monitoring dan Evaluasi Pengembangan Ekosistem Ekonomi Kreatif				1 Laporan	20.000.000,00	- Kab. Tulungagung, Semua Kecamatan, Semua Kel/Desa	DANA TRANSFER UMUM-DANA ALOKASI UMUM	-	-	Pelaku Ekonomi Kreatif	185.450.000,00	DINAS KEBUDAYAAN DAN PARIWISATA						
313	3	26	05			PROGRAM PENGEMBANGAN SUMBER DAYA PARIWISATA DAN EKONOMI KREATIF	Persentase sumberdaya manusia kepariwisataan dan ekonomi kreatif yang mendapatkan fasilitasi	30%				10 %	90.000.000,00				10%	2.081.972.000,00			
3	26	05	2.0	1		Pelaksanaan Peningkatan Kapasitas Sumber Daya Manusia Pariwisata dan Ekonomi Kreatif Tingkat Dasar	Jumlah SDM pariwisata dan ekonomi kreatif tingkat dasar yang dibina	-				175 orang	20.000.000,00			Memperkuat Ketahanan Ekonomi Untuk Pertumbuhan Yang Berkualitas dan Berkeadilan	PP1 - Pemulihan Ekonomi Kerakyatan melalui Peningkatan Nilai Tambah Sektor Sekunder dan Pariwisata; Meningkatkan Pertumbuhan Ekonomi yang Berkelanjutan	Sumberdaya Manusia Pariwisata	-	1.300.000.000,00	
3	26	05	2.0	000	9	Pemberdayaan dan Pembinaan Masyarakat untuk Pengembangan Pariwisata															
			Jumlah Orang yang Mengikuti Peningkatan Peran Serta Masyarakat dalam Pengembangan Kemitraan Pariwisata				100 Orang	20.000.000,00	- Kab. Tulungagung, Semua Kecamatan, Semua Kel/Desa	DANA TRANSFER UMUM-DANA ALOKASI UMUM	Memperkuat Ketahanan Ekonomi Untuk Pertumbuhan Yang Berkualitas dan Berkeadilan	PP1 - Pemulihan Ekonomi Kerakyatan melalui Peningkatan Nilai Tambah Sektor Sekunder dan Pariwisata; Meningkatkan Pertumbuhan Ekonomi yang Berkelanjutan	Sumberdaya Manusia Pariwisata	1.300.000.000,00	DINAS KEBUDAYAAN DAN PARIWISATA						
3	26	05	2.0	2		Pengembangan Kapasitas Pelaku Ekonomi Kreatif	Jumlah pelaku ekonomi kreatif semakin meningkat / berkembang	-				160 orang	70.000.000,00			-	PP1 - Pemulihan Ekonomi Kerakyatan melalui Peningkatan Nilai Tambah Sektor Sekunder dan Pariwisata; Meningkatkan Pertumbuhan Ekonomi yang Berkelanjutan	Pelaku Ekonomi Kreatif	-	781.972.000,00	
3	26	05	2.0	000	1	Pelatihan, Bimbingan Teknis, dan Pendampingan Ekonomi Kreatif															
			Jumlah Orang yang Mengikuti Pelatihan, Bimbingan Teknis, dan Pendampingan Ekonomi Kreatif				100 Orang	70.000.000,00	- Kab. Tulungagung, Semua Kecamatan, Semua Kel/Desa	DANA TRANSFER UMUM-DANA ALOKASI UMUM	-	PP1 - Pemulihan Ekonomi Kerakyatan melalui Peningkatan Nilai Tambah Sektor Sekunder dan Pariwisata; Meningkatkan Pertumbuhan Ekonomi yang Berkelanjutan	Pelaku Ekonomi Kreatif	781.972.000,00	DINAS KEBUDAYAAN DAN PARIWISATA						
			DINAS PERPUSTAKAAN DAN KEARSIPAN							5.614.942.581,00							7.459.680.000,00				
			URUSAN PEMERINTAHAN WAJIB YANG TIDAK BERKAITAN DENGAN PELAYANAN DASAR							5.614.942.581,00								7.459.680.000,00			
			URUSAN PEMERINTAHAN BIDANG PERPUSTAKAAN							5.394.942.581,00								7.102.180.000,00			
314	2	23	01			PROGRAM PENUNJANG URUSAN PEMERINTAHAN DAERAH KABUPATEN/KOTA	Rata-rata tingkat capaian kinerja kegiatan pada Program Penunjang Urusan Pemerintah Daerah	100%				100 %	5.004.942.581,00						100%	6.497.180.000,00	
2	23	01	2.0	1		Perencanaan, Penganggaran, dan Evaluasi Kinerja Perangkat Daerah	Perencanaan, Penganggaran dan Evaluasi Kinerja Perangkat Daerah	-				11 Dokumen	9.082.400,00			Memperkuat Stabilitas Polhukhankam Dan Transformasi Pelayanan Publik	PP7 - Peningkatan Ketertarikan, Ketertiban Umum dan peningkatan kualitas pelayanan publik bagi Masyarakat di Jawa Timur Meningkatkan Kualitas Pemerintahan dan Pelayanan Publik	ASN dilingkup Dinas Perpustakaan dan Kearsipan Kab. Tulungagung	-	8.800.000,00	
2	23	01	2.0	000	1	Penyusunan Dokumen Perencanaan Perangkat Daerah															
			Jumlah Dokumen Perencanaan Perangkat Daerah				7 Dokumen	6.082.000,00	- Kab. Tulungagung, Semua Kecamatan, Semua Kel/Desa	DANA TRANSFER UMUM-DANA ALOKASI UMUM	Memperkuat Polhukhankam Dan Transformasi Pelayanan Publik	PP7 - Peningkatan Ketertarikan, Ketertiban Umum dan peningkatan kualitas pelayanan publik bagi Masyarakat di Jawa Timur Meningkatkan Kualitas Pemerintahan dan Pelayanan Publik	ASN dilingkup Dinas Perpustakaan dan Kearsipan Kab. Tulungagung	5.500.000,00	DINAS PERPUSTAKAAN DAN KEARSIPAN						
2	23	01	2.0	000	7	Evaluasi Kinerja Perangkat Daerah															
			Jumlah Laporan Evaluasi Kinerja Perangkat Daerah				4 Laporan	3.000.400,00	- Kab. Tulungagung, Semua Kecamatan, Semua Kel/Desa	DANA TRANSFER UMUM-DANA ALOKASI UMUM	Memperkuat Polhukhankam Dan Transformasi Pelayanan Publik	PP7 - Peningkatan Ketertarikan, Ketertiban Umum dan peningkatan kualitas pelayanan publik bagi Masyarakat di Jawa Timur Meningkatkan Kualitas Pemerintahan dan Pelayanan Publik	ASN dilingkup Dinas Perpustakaan dan Kearsipan Kab. Tulungagung	3.300.000,00	DINAS PERPUSTAKAAN DAN KEARSIPAN						

No	Kode					Urusan / Bidang Urusan / Program / Kegiatan / Sub Kegiatan	Indikator Program / Kegiatan / Sub Kegiatan	Target Akhir Periode Renstra OPD	Realisasi Capaian RENJA OPD	Prakiraan Capaian Target RENJA	Capaian Kinerja Dan Kerangka Pendanaan				Kelompok Sasaran	Prakiraan Maju Rencana Tahun 2025		PD Penanggung Jawab		
											Target 2024	Pagu Indikatif (Rp)	Lokasi	Sumber Dana		Prioritas			Target	Pagu Indikatif (Rp)
																Nasional	Daerah			
2	23	01	2.0	000	Administrasi Keuangan Perangkat Daerah	Jumlah Dokumen Administrasi Keuangan	-			28 Dokumen	4.042.101.781,00			Memperkuat Stabilitas Polhukhankam Dan Transformasi Pelayanan Publik	PP7 - Peningkatan Ketentraman, Ketertiban Umum dan peningkatan kualitas pelayanan publik bagi Masyarakat di Jawa Timur Meningkatkan Kualitas Pemerintahan dan Pelayanan Publik	ASN dilingkup Dinas Perpustakaan dan Kearsipan Kab. Tulungagung	-	5.071.000.000,00		
2	23	01	2.0	000	Penyediaan Gaji dan Tunjangan ASN															
						Jumlah Orang yang Menerima Gaji dan Tunjangan ASN				35 Orang/bulan	3.964.221.781,00	- Kab. Tulungagung, Semua Kecamatan, Semua Kel/Desa	DANA TRANSFER UMUM-DANA ALOKASI UMUM	Memperkuat Stabilitas Polhukhankam Dan Transformasi Pelayanan Publik	PP7 - Peningkatan Ketentraman, Ketertiban Umum dan peningkatan kualitas pelayanan publik bagi Masyarakat di Jawa Timur Meningkatkan Kualitas Pemerintahan dan Pelayanan Publik	ASN dilingkup Dinas Perpustakaan dan Kearsipan Kab. Tulungagung	-	4.950.000.000,00	DINAS PERPUSTAKAAN DAN KEARSIPAN	
2	23	01	2.0	000	Penyediaan Administrasi Pelaksanaan Tugas ASN															
						Jumlah Dokumen Hasil Penyediaan Administrasi Pelaksanaan Tugas ASN				6 Dokumen	77.880.000,00	- Kab. Tulungagung, Semua Kecamatan, Semua Kel/Desa	DANA TRANSFER UMUM-DANA ALOKASI UMUM	Memperkuat Stabilitas Polhukhankam Dan Transformasi Pelayanan Publik	PP7 - Peningkatan Ketentraman, Ketertiban Umum dan peningkatan kualitas pelayanan publik bagi Masyarakat di Jawa Timur Meningkatkan Kualitas Pemerintahan dan Pelayanan Publik	ASN dilingkup Dinas Perpustakaan dan Kearsipan Kab. Tulungagung	-	121.000.000,00	DINAS PERPUSTAKAAN DAN KEARSIPAN	
2	23	01	2.0	000	Administrasi Kepegawaian Perangkat Daerah	Jumlah Dokumen Administrasi Kepegawaian perangkat daerah	-			10 Dokumen	60.000.000,00			Memperkuat Stabilitas Polhukhankam Dan Transformasi Pelayanan Publik	PP7 - Peningkatan Ketentraman, Ketertiban Umum dan peningkatan kualitas pelayanan publik bagi Masyarakat di Jawa Timur Meningkatkan Kualitas Pemerintahan dan Pelayanan Publik	ASN dilingkup Dinas Perpustakaan dan Kearsipan Kab. Tulungagung	-	121.000.000,00		
2	23	01	2.0	000	Pengadaan Pakaian Dinas beserta Atribut Kelengkapannya															
						Jumlah Paket Pakaian Dinas beserta Atribut Kelengkapan				2 Paket	50.000.000,00	- Kab. Tulungagung, Semua Kecamatan, Semua Kel/Desa	DANA TRANSFER UMUM-DANA ALOKASI UMUM	Memperkuat Stabilitas Polhukhankam Dan Transformasi Pelayanan Publik	PP7 - Peningkatan Ketentraman, Ketertiban Umum dan peningkatan kualitas pelayanan publik bagi Masyarakat di Jawa Timur Meningkatkan Kualitas Pemerintahan dan Pelayanan Publik	ASN dilingkup Dinas Perpustakaan dan Kearsipan Kab. Tulungagung	-	66.000.000,00	DINAS PERPUSTAKAAN DAN KEARSIPAN	
2	23	01	2.0	000	Pendidikan dan Pelatihan Pegawai Berdasarkan Tugas dan Fungsi															
						Jumlah Pegawai Berdasarkan Tugas dan Fungsi yang Mengikuti Pendidikan dan Pelatihan				10 Orang	10.000.000,00	- Kab. Tulungagung, Semua Kecamatan, Semua Kel/Desa	DANA TRANSFER UMUM-DANA ALOKASI UMUM	Memperkuat Stabilitas Polhukhankam Dan Transformasi Pelayanan Publik	PP7 - Peningkatan Ketentraman, Ketertiban Umum dan peningkatan kualitas pelayanan publik bagi Masyarakat di Jawa Timur Meningkatkan Kualitas Pemerintahan dan Pelayanan Publik	ASN dilingkup Dinas Perpustakaan dan Kearsipan Kab. Tulungagung	-	55.000.000,00	DINAS PERPUSTAKAAN DAN KEARSIPAN	
2	23	01	2.0	000	Administrasi Umum Perangkat Daerah	Persentase Penyediaan Administrasi Umum yang sesuai SOP	-			100 %	246.687.600,00			Memperkuat Stabilitas Polhukhankam Dan Transformasi Pelayanan Publik	PP7 - Peningkatan Ketentraman, Ketertiban Umum dan peningkatan kualitas pelayanan publik bagi Masyarakat di Jawa Timur Meningkatkan Kualitas Pemerintahan dan Pelayanan Publik	ASN dilingkup Dinas Perpustakaan dan Kearsipan Kab. Tulungagung	-	405.380.000,00		
2	23	01	2.0	000	Penyediaan Komponen Instalasi Listrik/Penerangan Bangunan Kantor															
						Jumlah Paket Komponen Instalasi Listrik/Penerangan Bangunan Kantor yang Disediakan				1 Paket	8.697.500,00	- Kab. Tulungagung, Semua Kecamatan, Semua Kel/Desa	DANA TRANSFER UMUM-DANA ALOKASI UMUM	Memperkuat Stabilitas Polhukhankam Dan Transformasi Pelayanan Publik	PP7 - Peningkatan Ketentraman, Ketertiban Umum dan peningkatan kualitas pelayanan publik bagi Masyarakat di Jawa Timur Meningkatkan Kualitas Pemerintahan dan Pelayanan Publik	ASN dilingkup Dinas Perpustakaan dan Kearsipan Kab. Tulungagung	-	18.180.000,00	DINAS PERPUSTAKAAN DAN KEARSIPAN	
2	23	01	2.0	000	Penyediaan Peralatan dan Perlengkapan Kantor															

No	Kode					Urusan / Bidang Urusan / Program / Kegiatan / Sub Kegiatan	Indikator Program / Kegiatan / Sub Kegiatan	Target Akhir Periode Renstra OPD	Realisasi Capaian RENJA OPD	Prakiraan Capaian Target RENJA	Capaian Kinerja Dan Kerangka Pendanaan				Kelompok Sasaran	Prakiraan Maju Rencana Tahun 2025		PD Penanggung Jawab		
											Target 2024	Pagu Indikatif (Rp)	Lokasi	Sumber Dana		Prioritas			Target	Pagu Indikatif (Rp)
																Nasional	Daerah			
						Jumlah Paket Peralatan dan Perlengkapan Kantor yang Disediakan				1 Paket	70.667.500,00	- Kab. Tulungagung, Semua Kecamatan, Semua Kel/Desa	DANA TRANSFER UMUM-DANA ALOKASI UMUM	Memperkuat Stabilitas Polhukhankam Dan Transformasi Pelayanan Publik	PP7 - Peningkatan Ketertarikan, Ketertiban Umum dan peningkatan kualitas pelayanan publik bagi Masyarakat di Jawa Timur Meningkatkan Kualitas Pemerintahan dan Pelayanan Publik	ASN dilingkup Dinas Perpustakaan dan Kearsipan Kab. Tulungagung	86.900.000,00	DINAS PERPUSTAKAAN DAN KEARSIPAN		
2	23	01	2.0	000	Penyediaan Peralatan Rumah Tangga															
						Jumlah Paket Peralatan Rumah Tangga yang Disediakan				4 Paket	25.000.000,00	- Kab. Tulungagung, Semua Kecamatan, Semua Kel/Desa	DANA TRANSFER UMUM-DANA ALOKASI UMUM	Memperkuat Stabilitas Polhukhankam Dan Transformasi Pelayanan Publik	PP7 - Peningkatan Ketertarikan, Ketertiban Umum dan peningkatan kualitas pelayanan publik bagi Masyarakat di Jawa Timur Meningkatkan Kualitas Pemerintahan dan Pelayanan Publik	ASN dilingkup Dinas Perpustakaan dan Kearsipan Kab. Tulungagung	27.500.000,00	DINAS PERPUSTAKAAN DAN KEARSIPAN		
2	23	01	2.0	000	Penyediaan Barang Cetak dan Pengandaan															
						Jumlah Paket Barang Cetak dan Pengandaan yang Disediakan				1 Paket	10.675.000,00	- Kab. Tulungagung, Semua Kecamatan, Semua Kel/Desa	DANA TRANSFER UMUM-DANA ALOKASI UMUM	Memperkuat Stabilitas Polhukhankam Dan Transformasi Pelayanan Publik	PP7 - Peningkatan Ketertarikan, Ketertiban Umum dan peningkatan kualitas pelayanan publik bagi Masyarakat di Jawa Timur Meningkatkan Kualitas Pemerintahan dan Pelayanan Publik	ASN dilingkup Dinas Perpustakaan dan Kearsipan Kab. Tulungagung	19.800.000,00	DINAS PERPUSTAKAAN DAN KEARSIPAN		
2	23	01	2.0	000	Fasilitasi Kunjungan Tamu															
						Jumlah Laporan Fasilitasi Kunjungan Tamu				1 Laporan	41.315.000,00	- Kab. Tulungagung, Semua Kecamatan, Semua Kel/Desa	DANA TRANSFER UMUM-DANA ALOKASI UMUM	Memperkuat Stabilitas Polhukhankam Dan Transformasi Pelayanan Publik	PP7 - Peningkatan Ketertarikan, Ketertiban Umum dan peningkatan kualitas pelayanan publik bagi Masyarakat di Jawa Timur Meningkatkan Kualitas Pemerintahan dan Pelayanan Publik	ASN dilingkup Dinas Perpustakaan dan Kearsipan Kab. Tulungagung	33.000.000,00	DINAS PERPUSTAKAAN DAN KEARSIPAN		
2	23	01	2.0	000	Penyelenggaraan Rapat Koordinasi dan Konsultasi SKPD															
						Jumlah Laporan Penyelenggaraan Rapat Koordinasi dan Konsultasi SKPD				90 Laporan	90.332.600,00	- Kab. Tulungagung, Semua Kecamatan, Semua Kel/Desa	DANA TRANSFER UMUM-DANA ALOKASI UMUM	Memperkuat Stabilitas Polhukhankam Dan Transformasi Pelayanan Publik	PP7 - Peningkatan Ketertarikan, Ketertiban Umum dan peningkatan kualitas pelayanan publik bagi Masyarakat di Jawa Timur Meningkatkan Kualitas Pemerintahan dan Pelayanan Publik	ASN dilingkup Dinas Perpustakaan dan Kearsipan Kab. Tulungagung	220.000.000,00	DINAS PERPUSTAKAAN DAN KEARSIPAN		
2	23	01	2.0	000	Penyediaan Jasa Penunjang Urusan Pemerintahan Daerah															
						Jumlah dokumen jasa penunjang yang tersedia				12 Dokumen	551.770.800,00			Memperkuat Stabilitas Polhukhankam Dan Transformasi Pelayanan Publik	PP7 - Peningkatan Ketertarikan, Ketertiban Umum dan peningkatan kualitas pelayanan publik bagi Masyarakat di Jawa Timur Meningkatkan Kualitas Pemerintahan dan Pelayanan Publik	ASN dilingkup Dinas Perpustakaan dan Kearsipan Kab. Tulungagung	660.000.000,00			
2	23	01	2.0	000	Penyediaan Jasa Komunikasi, Sumber Daya Air dan Listrik															
						Jumlah Laporan Penyediaan Jasa Komunikasi, Sumber Daya Air dan Listrik yang Disediakan				12 Laporan	241.300.000,00	- Kab. Tulungagung, Semua Kecamatan, Semua Kel/Desa	DANA TRANSFER UMUM-DANA ALOKASI UMUM	Memperkuat Stabilitas Polhukhankam Dan Transformasi Pelayanan Publik	PP7 - Peningkatan Ketertarikan, Ketertiban Umum dan peningkatan kualitas pelayanan publik bagi Masyarakat di Jawa Timur Meningkatkan Kualitas Pemerintahan dan Pelayanan Publik	ASN dilingkup Dinas Perpustakaan dan Kearsipan Kab. Tulungagung	286.000.000,00	DINAS PERPUSTAKAAN DAN KEARSIPAN		
2	23	01	2.0	000	Penyediaan Jasa Peralatan dan Perlengkapan Kantor															
						Jumlah Laporan Penyediaan Jasa Peralatan dan Perlengkapan Kantor yang Disediakan				12 Laporan	23.350.000,00	- Kab. Tulungagung, Semua Kecamatan, Semua Kel/Desa	DANA TRANSFER UMUM-DANA ALOKASI UMUM	Memperkuat Stabilitas Polhukhankam Dan Transformasi Pelayanan Publik	PP7 - Peningkatan Ketertarikan, Ketertiban Umum dan peningkatan kualitas pelayanan publik bagi Masyarakat di Jawa Timur Meningkatkan Kualitas Pemerintahan dan Pelayanan Publik	ASN dilingkup Dinas Perpustakaan dan Kearsipan Kab. Tulungagung	55.000.000,00	DINAS PERPUSTAKAAN DAN KEARSIPAN		
2	23	01	2.0	000	Penyediaan Jasa Pelayanan Umum Kantor															

No	Kode					Urusan / Bidang Urusan / Program / Kegiatan / Sub Kegiatan	Indikator Program / Kegiatan / Sub Kegiatan	Target Akhir Periode Renstra OPD	Realisasi Capaian RENJA OPD	Prakiraan Capaian Target RENJA	Capaian Kinerja Dan Kerangka Pendanaan				Kelompok Sasaran	Prakiraan Maju Rencana Tahun 2025		PD Penanggung Jawab		
											Target 2024	Pagu Indikatif (Rp)	Lokasi	Sumber Dana		Prioritas			Target	Pagu Indikatif (Rp)
																Nasional	Daerah			
						Jumlah Laporan Penyediaan Jasa Pelayanan Umum Kantor yang Disediakan				12 Laporan	287.120.800,00	- Kab. Tulungagung, Semua Kecamatan, Semua Kel/Desa	DANA TRANSFER UMUM-DANA ALOKASI UMUM	Memperkuat Stabilitas Polhukhankam Dan Transformasi Pelayanan Publik	PP7 - Peningkatan Ketentraman, Ketertiban Umum dan peningkatan kualitas pelayanan publik bagi Masyarakat di Jawa Timur Meningkatkan Kualitas Pemerintahan dan Pelayanan Publik	ASN dilingkup Dinas Perpustakaan dan Kearsipan Kab. Tulungagung	319.000.000,00	DINAS PERPUSTAKAAN DAN KEARSIPAN		
2	23	01	2.0	9	Pemeliharaan Barang Milik Daerah Penunjang Urusan Pemerintahan Daerah	Persentase Barang Milik Daerah yang terpelihara	-			100 %	95.300.000,00			Memperkuat Stabilitas Polhukhankam Dan Transformasi Pelayanan Publik	PP7 - Peningkatan Ketentraman, Ketertiban Umum dan peningkatan kualitas pelayanan publik bagi Masyarakat di Jawa Timur Meningkatkan Kualitas Pemerintahan dan Pelayanan Publik	ASN dilingkup Dinas Perpustakaan dan Kearsipan Kab. Tulungagung	231.000.000,00			
2	23	01	2.0	000	Penyediaan Jasa Pemeliharaan, Biaya Pemeliharaan, dan Pajak Kendaraan Perorangan Dinas atau Kendaraan Dinas Jabatan															
						Jumlah Kendaraan Perorangan Dinas atau Kendaraan Dinas Jabatan yang Dipelihara dan dibayarkan pajaknya				18 Unit	70.300.000,00	- Kab. Tulungagung, Semua Kecamatan, Semua Kel/Desa	DANA TRANSFER UMUM-DANA ALOKASI UMUM	Memperkuat Stabilitas Polhukhankam Dan Transformasi Pelayanan Publik	PP7 - Peningkatan Ketentraman, Ketertiban Umum dan peningkatan kualitas pelayanan publik bagi Masyarakat di Jawa Timur Meningkatkan Kualitas Pemerintahan dan Pelayanan Publik	ASN dilingkup Dinas Perpustakaan dan Kearsipan Kab. Tulungagung	66.000.000,00	DINAS PERPUSTAKAAN DAN KEARSIPAN		
2	23	01	2.0	000	Pemeliharaan/Rehabilitasi Gedung Kantor dan Bangunan Lainnya															
						Jumlah Gedung Kantor dan Bangunan Lainnya yang Dipelihara/Direhabilitasi				2 Unit	25.000.000,00	- Kab. Tulungagung, Semua Kecamatan, Semua Kel/Desa	DANA TRANSFER UMUM-DANA ALOKASI UMUM	Memperkuat Stabilitas Polhukhankam Dan Transformasi Pelayanan Publik	PP7 - Peningkatan Ketentraman, Ketertiban Umum dan peningkatan kualitas pelayanan publik bagi Masyarakat di Jawa Timur Meningkatkan Kualitas Pemerintahan dan Pelayanan Publik	ASN dilingkup Dinas Perpustakaan dan Kearsipan Kab. Tulungagung	165.000.000,00	DINAS PERPUSTAKAAN DAN KEARSIPAN		
315	2	23	02		PROGRAM PEMBINAAN PERPUSTAKAAN	Persentase Perpustakaan yang Memenuhi Standart Perpustakaan	31persen			27 persen	390.000.000,00						29persen	385.000.000,00		
2	23	02	2.0	1	Pengelolaan Perpustakaan Tingkat Daerah Kabupaten/Kota	Jumlah Pengelola perpustakaan tingkat daerah yang sesuai standart nasional	-			22 Unit	200.000.000,00			Meningkatkan Sumber Daya Manusia Yang Berkualitas Dan Berdaya Saing	PP3 - Peningkatan Kualitas Pendidikan, Kesehatan, Produktivitas dan Daya Saing Ketenagakerjaan serta Pengentasan Kemiskinan Terwujudnya SDM Unggul, Berkualitas dan Berkarakter	Lembaga pendidikan, Desa/Kelurahan dan Kelompok masyarakat di seluruh Kab. Tulungagung	275.000.000,00			
2	23	02	2.0	000	Pengembangan Perpustakaan di Tingkat Daerah Kabupaten/Kota															
						Jumlah Perpustakaan yang Dikembangkan di Tingkat Daerah Kabupaten/Kota Sesuai Standar Nasional Perpustakaan di Wilayah Kabupaten/Kota Sesuai Kewenangannya				22 Perpustakaan	200.000.000,00	- Kab. Tulungagung, Semua Kecamatan, Semua Kel/Desa	DANA TRANSFER UMUM-DANA ALOKASI UMUM	Meningkatkan Sumber Daya Manusia Yang Berkualitas Dan Berdaya Saing	PP3 - Peningkatan Kualitas Pendidikan, Kesehatan, Produktivitas dan Daya Saing Ketenagakerjaan serta Pengentasan Kemiskinan Terwujudnya SDM Unggul, Berkualitas dan Berkarakter	Lembaga pendidikan, Desa/Kelurahan dan Kelompok masyarakat di seluruh Kab. Tulungagung	275.000.000,00	DINAS PERPUSTAKAAN DAN KEARSIPAN		
2	23	02	2.0	2	Pembudayaan Gemar Membaca Tingkat Daerah Kabupaten/Kota	Jumlah lokus pembudayaan kegemaran Membaca dan Literasi pada pendidikan tingkat menengah dan pendidikan khusus	-			6 Lokasi	190.000.000,00				PP3 - Peningkatan Kualitas Pendidikan, Kesehatan, Produktivitas dan Daya Saing Ketenagakerjaan serta Pengentasan Kemiskinan Terwujudnya SDM Unggul, Berkualitas dan Berkarakter	Lembaga pendidikan dan seluruh masyarakat di Kabupaten Tulungagung	110.000.000,00			
2	23	02	2.0	000	Sosialisasi Budaya Baca dan Literasi pada Satuan Pendidikan Dasar dan Pendidikan Khusus serta Masyarakat															
						Jumlah Lokus Pembudayaan Kegemaran Membaca dan Literasi pada Satuan Pendidikan				6 Lokus	190.000.000,00	- Kab. Tulungagung, Semua Kecamatan, Semua Kel/Desa	DANA TRANSFER UMUM-DANA ALOKASI UMUM	-	PP3 - Peningkatan Kualitas Pendidikan, Kesehatan, Produktivitas dan Daya Saing Ketenagakerjaan serta Pengentasan Kemiskinan Terwujudnya SDM Unggul, Berkualitas dan Berkarakter	Lembaga pendidikan dan seluruh masyarakat di Kabupaten Tulungagung	110.000.000,00	DINAS PERPUSTAKAAN DAN KEARSIPAN		
316	2	23	03		PROGRAM PELESTARIAN KOLEKSI NASIONAL DAN NASKAH KUNO	Persentase Naskah Kuno Milik Daerah Kabupaten/Kota yang dilestarikan	100%			100 %	0,00						100%	220.000.000,00		

No	Kode					Urusan / Bidang Urusan / Program / Kegiatan / Sub Kegiatan	Indikator Program / Kegiatan / Sub Kegiatan	Target Akhir Periode Renstra OPD	Realisasi Capaian RENJA OPD	Prakiraan Capaian Target RENJA	Capaian Kinerja Dan Kerangka Pendanaan					Kelompok Sasaran	Prakiraan Maju Rencana Tahun 2025		PD Penanggung Jawab		
											Target 2024	Pagu Indikatif (Rp)	Lokasi	Sumber Dana	Prioritas		Target	Pagu Indikatif (Rp)			
															Nasional					Daerah	
2	23	03	2.0	000	1	Pelestarian Naskah Kuno Milik Daerah Kabupaten/Kota	Jumlah Dokumen Naskah Kuno milik Daerah kabupaten/Kota yang dilestarikan	-			2 Dokumen	0,00			Meningkatkan Sumber Daya Manusia Yang Berkualitas Dan Berdaya Saing	PP3 - Peningkatan Kualitas Pendidikan, Kesehatan, Produktivitas dan Daya Saing Ketenagakerjaan serta Pengentasan Kemiskinan Terwujudnya SDM Unggul, Berkualitas dan Berkarakter	Daerah/Wilayah di Kabupaten Tulungagung yang memiliki nilai sejarah	-	220.000.000,00		
2	23	03	2.0	000	1	2	Pengembangan, Pengolahan dan Pengalihmediaan Naskah Kuno yang Dimiliki oleh Masyarakat untuk Dilestarikan dan Didayagunakan														
							Jumlah Naskah Kuno yang Dimiliki oleh Masyarakat yang Dikembangkan untuk Dilestarikan dan Didayagunakan				2 Eksemplar	0,00	- Kab. Tulungagung, Semua Kecamatan, Semua Kel/Desa	DANA TRANSFER UMUM-DANA ALOKASI UMUM	Meningkatkan Sumber Daya Manusia Yang Berkualitas Dan Berdaya Saing	PP3 - Peningkatan Kualitas Pendidikan, Kesehatan, Produktivitas dan Daya Saing Ketenagakerjaan serta Pengentasan Kemiskinan Terwujudnya SDM Unggul, Berkualitas dan Berkarakter	Daerah/Wilayah di Kabupaten Tulungagung yang memiliki nilai sejarah	-	220.000.000,00	DINAS PERPUSTAKAAN DAN KEARSIPAN	
2	24					URUSAN PEMERINTAHAN BIDANG KEARSIPAN														220.000.000,00	
317	2	24	02			PROGRAM PENGELOLAAN ARSIP	Persentase OPD yang tertib arsip	18%			15 %	220.000.000,00						16%	330.000.000,00		
2	24	02	2.0	000	1	Pengelolaan Arsip Dinamis Daerah Kabupaten/Kota	Jumlah arsip Dinamis Daerah Kabupaten/Kota	-			2183 Dokumen	125.000.000,00			Memperkuat Stabilitas Polhukhankam Dan Transformasi Pelayanan Publik	PP7 - Peningkatan Ketentraman, Ketertiban Umum dan peningkatan kualitas pelayanan publik bagi Masyarakat di Jawa Timur Meningkatkan Kualitas Pemerintahan dan Pelayanan Publik	Seluruh OPD dilingkup Kabupaten Tulungagung	-	192.500.000,00		
2	24	02	2.0	000	1	Penciptaan dan Penggunaan Arsip Dinamis															
							Jumlah Naskah Dinas yang Diciptakan dan Digunakan				2250 Berkas	125.000.000,00	- Kab. Tulungagung, Semua Kecamatan, Semua Kel/Desa	DANA TRANSFER UMUM-DANA ALOKASI UMUM	Memperkuat Stabilitas Polhukhankam Dan Transformasi Pelayanan Publik	PP7 - Peningkatan Ketentraman, Ketertiban Umum dan peningkatan kualitas pelayanan publik bagi Masyarakat di Jawa Timur Meningkatkan Kualitas Pemerintahan dan Pelayanan Publik	Seluruh OPD dilingkup Kabupaten Tulungagung	-	192.500.000,00	DINAS PERPUSTAKAAN DAN KEARSIPAN	
2	24	02	2.0	000	2	Pengelolaan Arsip Statis Daerah Kabupaten/Kota	Jumlah arsip statis Daerah Kabupaten/Kota	-			438 Berkas	45.000.000,00			Memperkuat Stabilitas Polhukhankam Dan Transformasi Pelayanan Publik	PP7 - Peningkatan Ketentraman, Ketertiban Umum dan peningkatan kualitas pelayanan publik bagi Masyarakat di Jawa Timur Meningkatkan Kualitas Pemerintahan dan Pelayanan Publik	Seluruh OPD dilingkup Kabupaten Tulungagung	-	82.500.000,00		
2	24	02	2.0	000	2	Akuisisi, Pengolahan, Preservasi, dan Akses Arsip Statis															
							Jumlah Arsip Statis yang Dilakukan Akuisisi, Pengolahan, Preservasi dan Akses Arsip Statis				550 Arsip	45.000.000,00	- Kab. Tulungagung, Semua Kecamatan, Semua Kel/Desa	DANA TRANSFER UMUM-DANA ALOKASI UMUM	Memperkuat Stabilitas Polhukhankam Dan Transformasi Pelayanan Publik	PP7 - Peningkatan Ketentraman, Ketertiban Umum dan peningkatan kualitas pelayanan publik bagi Masyarakat di Jawa Timur Meningkatkan Kualitas Pemerintahan dan Pelayanan Publik	Seluruh OPD dilingkup Kabupaten Tulungagung	-	82.500.000,00	DINAS PERPUSTAKAAN DAN KEARSIPAN	
2	24	02	2.0	000	3	Pengelolaan Simpul Jaringan Informasi Kearsipan Nasional Tingkat Kabupaten/Kota	Jumlah layanan penyediaan informasi, akses dan layanan kearsipan tingkat daerah melalui JIKN	-			3 Paket	50.000.000,00			-	PP7 - Peningkatan Ketentraman, Ketertiban Umum dan peningkatan kualitas pelayanan publik bagi Masyarakat di Jawa Timur Meningkatkan Kualitas Pemerintahan dan Pelayanan Publik	Seluruh OPD dilingkup Kabupaten Tulungagung	-	55.000.000,00		
2	24	02	2.0	000	3	Pemberdayaan Kapasitas Unit Kearsipan dan Lembaga Kearsipan Daerah Kabupaten/Kota															
							Jumlah Laporan Hasil Pemberdayaan Kapasitas Unit Kearsipan dan Lembaga Kearsipan Daerah Kabupaten/Kota				3 Laporan	50.000.000,00	- Kab. Tulungagung, Semua Kecamatan, Semua Kel/Desa	DANA TRANSFER UMUM-DANA ALOKASI UMUM	-	PP7 - Peningkatan Ketentraman, Ketertiban Umum dan peningkatan kualitas pelayanan publik bagi Masyarakat di Jawa Timur Meningkatkan Kualitas Pemerintahan dan Pelayanan Publik	Seluruh OPD dilingkup Kabupaten Tulungagung	-	55.000.000,00	DINAS PERPUSTAKAAN DAN KEARSIPAN	
318	2	24	03			PROGRAM PERLINDUNGAN DAN PENYELAMATAN ARSIP	Persentase arsip yang terselamatkan	50%			30 %	0,00						40%	27.500.000,00		
2	24	03	2.0	000	1	Pemusnahan Arsip Dilingkungan Pemerintah Daerah Kabupaten/Kota yang Memiliki Retensi di Bawah 10 (Sepuluh) Tahun	Prosentase arsip dilingkungan Pemerintah Daerah yang dimusnahkan	-			30 %	0,00			-	PP7 - Peningkatan Ketentraman, Ketertiban Umum dan peningkatan kualitas pelayanan publik bagi Masyarakat di Jawa Timur Meningkatkan Kualitas Pemerintahan dan Pelayanan Publik	Seluruh OPD dilingkup Kabupaten Tulungagung	-	27.500.000,00		
2	24	03	2.0	000	1	Pelaksanaan Pemusnahan Arsip yang Memiliki Retensi di Bawah 10 Tahun															
							Jumlah Arsip yang Memiliki Retensi Di Bawah 10 Tahun yang Dimusnahkan				300 Berkas	0,00	- Kab. Tulungagung, Semua Kecamatan, Semua Kel/Desa	DANA TRANSFER UMUM-DANA ALOKASI UMUM	-	PP7 - Peningkatan Ketentraman, Ketertiban Umum dan peningkatan kualitas pelayanan publik bagi Masyarakat di Jawa Timur Meningkatkan Kualitas Pemerintahan dan Pelayanan Publik	Seluruh OPD dilingkup Kabupaten Tulungagung	-	27.500.000,00	DINAS PERPUSTAKAAN DAN KEARSIPAN	
						DINAS PERIKANAN														7.250.336.780,00	6.187.491.673,55
						URUSAN PEMERINTAHAN PILIHAN														7.250.336.780,00	6.187.491.673,55
3	25					URUSAN PEMERINTAHAN BIDANG KELAUTAN DAN PERIKANAN														7.250.336.780,00	6.187.491.673,55

No	Kode					Urusan / Bidang Urusan / Program / Kegiatan / Sub Kegiatan	Indikator Program / Kegiatan / Sub Kegiatan	Target Akhir Periode Renstra OPD	Realisasi Capaian RENJA OPD	Prakiraan Capaian Target RENJA	Capaian Kinerja Dan Kerangka Pendanaan					Kelompok Sasaran	Prakiraan Maju Rencana Tahun 2025		PD Penanggung Jawab	
											Target 2024	Pagu Indikatif (Rp)	Lokasi	Sumber Dana	Prioritas		Target	Pagu Indikatif (Rp)		
															Nasional					Daerah
319	3	25	01			PROGRAM PENUNJANG URUSAN PEMERINTAHAN DAERAH KABUPATEN/KOTA	Rata-rata tingkat capaian kinerja kegiatan pada program penunjang urusan pemerintahan daerah	100% 100Skala 100- 100- 100-			100 %	5.260.336.780,00						100% 100Skala 100- 100- 100-	4.431.366.491,15	
						Perencanaan, Penganggaran, dan Evaluasi Kinerja Perangkat Daerah	Jumlah Dokumen Perencanaan, Penganggaran, Evaluasi dan Laporan Kinerja	-			9 Dokumen	6.878.500,00			Memperkuat Stabilitas Polhukhankam Dan Transformasi Pelayanan Publik	PP1 - Pemulihan Ekonomi Kerakyatan melalui Peningkatan Nilai Tambah Sektor Sekunder dan Pariwisata; Meningkatkan Pertumbuhan Ekonomi yang Berkelanjutan	ASN Dinas Perikanan	-	7.028.723,00	
						Penyusunan Dokumen Perencanaan Perangkat Daerah														
							Jumlah Dokumen Perencanaan Perangkat Daerah				3 Dokumen	400.000,00	- Kab. Tulungagung, Semua Kecamatan, Semua Kel/Desa	DANA TRANSFER UMUM-DANA ALOKASI UMUM	Memperkuat Stabilitas Polhukhankam Dan Transformasi Pelayanan Publik	PP1 - Pemulihan Ekonomi Kerakyatan melalui Peningkatan Nilai Tambah Sektor Sekunder dan Pariwisata; Meningkatkan Pertumbuhan Ekonomi yang Berkelanjutan	ASN Dinas Perikanan		431.210,00	DINAS PERIKANAN
						Koordinasi dan Penyusunan Dokumen RKA-SKPD														
							Jumlah Dokumen RKA-SKPD dan Laporan Hasil Koordinasi Penyusunan Dokumen RKA-SKPD				2 Dokumen	5.478.500,00	- Kab. Tulungagung, Semua Kecamatan, Semua Kel/Desa	DANA TRANSFER UMUM-DANA ALOKASI UMUM	Memperkuat Stabilitas Polhukhankam Dan Transformasi Pelayanan Publik	PP7 - Peningkatan Ketentraman, Ketertiban Umum dan peningkatan kualitas pelayanan publik bagi Masyarakat di Jawa Timur Meningkatkan Kualitas Pemerintahan dan Pelayanan Publik	ASN Dinas Perikanan		5.519.488,00	DINAS PERIKANAN
						Evaluasi Kinerja Perangkat Daerah														
							Jumlah Laporan Evaluasi Kinerja Perangkat Daerah				5 Laporan	1.000.000,00	- Kab. Tulungagung, Semua Kecamatan, Semua Kel/Desa	DANA TRANSFER UMUM-DANA ALOKASI UMUM	Memperkuat Stabilitas Polhukhankam Dan Transformasi Pelayanan Publik	PP7 - Peningkatan Ketentraman, Ketertiban Umum dan peningkatan kualitas pelayanan publik bagi Masyarakat di Jawa Timur Meningkatkan Kualitas Pemerintahan dan Pelayanan Publik	ASN Dinas Perikanan		1.078.025,00	DINAS PERIKANAN
						Administrasi Keuangan Perangkat Daerah	Jumlah dokumen administrasi keuangan	-			14 Dokumen	4.162.326.380,00			Memperkuat Stabilitas Polhukhankam Dan Transformasi Pelayanan Publik	PP7 - Peningkatan Ketentraman, Ketertiban Umum dan peningkatan kualitas pelayanan publik bagi Masyarakat di Jawa Timur Meningkatkan Kualitas Pemerintahan dan Pelayanan Publik	ASN Dinas Perikanan	-	2.957.730.370,82	
						Penyediaan Gaji dan Tunjangan ASN														
							Jumlah Orang yang Menerima Gaji dan Tunjangan ASN				31 Orang/bulan	4.026.686.380,00	- Kab. Tulungagung, Semua Kecamatan, Semua Kel/Desa	DANA TRANSFER UMUM-DANA ALOKASI UMUM	Memperkuat Stabilitas Polhukhankam Dan Transformasi Pelayanan Publik	PP7 - Peningkatan Ketentraman, Ketertiban Umum dan peningkatan kualitas pelayanan publik bagi Masyarakat di Jawa Timur Meningkatkan Kualitas Pemerintahan dan Pelayanan Publik	ASN Dinas Perikanan		2.811.384.009,82	DINAS PERIKANAN
						Penyediaan Administrasi Pelaksanaan Tugas ASN														
							Jumlah Dokumen Hasil Penyediaan Administrasi Pelaksanaan Tugas ASN				1 Dokumen	132.000.000,00	- Kab. Tulungagung, Semua Kecamatan, Semua Kel/Desa	DANA TRANSFER UMUM-DANA ALOKASI UMUM	Memperkuat Stabilitas Polhukhankam Dan Transformasi Pelayanan Publik	PP7 - Peningkatan Ketentraman, Ketertiban Umum dan peningkatan kualitas pelayanan publik bagi Masyarakat di Jawa Timur Meningkatkan Kualitas Pemerintahan dan Pelayanan Publik	ASN Dinas Perikanan		142.299.300,00	DINAS PERIKANAN
						Pelaksanaan Penatausahaan dan Pengujian/Verifikasi Keuangan SKPD														
							Jumlah Dokumen Penatausahaan dan Pengujian/Verifikasi Keuangan SKPD				12 Dokumen	1.800.000,00	- Kab. Tulungagung, Semua Kecamatan, Semua Kel/Desa	DANA TRANSFER UMUM-DANA ALOKASI UMUM	Memperkuat Stabilitas Polhukhankam Dan Transformasi Pelayanan Publik	PP7 - Peningkatan Ketentraman, Ketertiban Umum dan peningkatan kualitas pelayanan publik bagi Masyarakat di Jawa Timur Meningkatkan Kualitas Pemerintahan dan Pelayanan Publik	ASN Dinas Perikanan		1.940.445,00	DINAS PERIKANAN
						Koordinasi dan Penyusunan Laporan Keuangan Bulanan/ Triwulanan/ Semesteran SKPD														
							Jumlah Laporan Keuangan Bulanan/ Triwulanan/ Semesteran SKPD dan Laporan Koordinasi Penyusunan Laporan Keuangan Bulanan/Triwulanan/Semesteran SKPD				2 Laporan	1.840.000,00	- Kab. Tulungagung, Semua Kecamatan, Semua Kel/Desa	DANA TRANSFER UMUM-DANA ALOKASI UMUM	Memperkuat Stabilitas Polhukhankam Dan Transformasi Pelayanan Publik	PP7 - Peningkatan Ketentraman, Ketertiban Umum dan peningkatan kualitas pelayanan publik bagi Masyarakat di Jawa Timur Meningkatkan Kualitas Pemerintahan dan Pelayanan Publik	ASN Dinas Perikanan		2.106.616,00	DINAS PERIKANAN

No	Kode				Urusan / Bidang Urusan / Program / Kegiatan / Sub Kegiatan	Indikator Program / Kegiatan / Sub Kegiatan	Target Akhir Periode Renstra OPD	Realisasi Capaian RENJA OPD	Prakiraan Capaian Target RENJA	Capaian Kinerja Dan Kerangka Pendanaan					Kelompok Sasaran	Prakiraan Maju Rencana Tahun 2025		PD Penanggung Jawab	
										Target 2024	Pagu Indikatif (Rp)	Lokasi	Sumber Dana	Prioritas		Target	Pagu Indikatif (Rp)		
														Nasional					Daerah
3	25	01	2.0	5	Administrasi Kepegawaian Perangkat Daerah	Jumlah dokumen administrasi kepegawaian perangkat daerah	-			1 Dokumen	52.777.000,00			Memperkuat Stabilitas Polhukhankam Dan Transformasi Pelayanan Publik	PP7 - Peningkatan Ketertarikan, Ketertiban Umum dan peningkatan kualitas pelayanan publik bagi Masyarakat di Jawa Timur Meningkatkan Kualitas Pemerintahan dan Pelayanan Publik	ASN Dinas Perikanan	-	114.556.404,20	
3	25	01	2.0	000	Pengadaan Pakaian Dinas beserta Atribut Kelengkapannya														
			5	2		Jumlah Paket Pakaian Dinas beserta Atribut Kelengkapan				80 Paket	40.000.000,00	- Kab. Tulungagung, Semua Kecamatan, Semua Kel/Desa	DANA TRANSFER UMUM-DANA ALOKASI UMUM	Memperkuat Stabilitas Polhukhankam Dan Transformasi Pelayanan Publik	PP7 - Peningkatan Ketertarikan, Ketertiban Umum dan peningkatan kualitas pelayanan publik bagi Masyarakat di Jawa Timur Meningkatkan Kualitas Pemerintahan dan Pelayanan Publik	ASN Dinas Perikanan	-	61.824.600,00	DINAS PERIKANAN
3	25	01	2.0	000	Pendidikan dan Pelatihan Pegawai Berdasarkan Tugas dan Fungsi														
			5	9		Jumlah Pegawai Berdasarkan Tugas dan Fungsi yang Mengikuti Pendidikan dan Pelatihan				14 Orang	12.777.000,00	- Kab. Tulungagung, Semua Kecamatan, Semua Kel/Desa	DANA TRANSFER UMUM-DANA ALOKASI UMUM	Memperkuat Stabilitas Polhukhankam Dan Transformasi Pelayanan Publik	PP7 - Peningkatan Ketertarikan, Ketertiban Umum dan peningkatan kualitas pelayanan publik bagi Masyarakat di Jawa Timur Meningkatkan Kualitas Pemerintahan dan Pelayanan Publik	ASN Dinas Perikanan	-	52.731.804,20	DINAS PERIKANAN
3	25	01	2.0	6	Administrasi Umum Perangkat Daerah	Jumlah dokumen administrasi keuangan	-			14 Dokumen	211.251.500,00			Memperkuat Stabilitas Polhukhankam Dan Transformasi Pelayanan Publik	PP7 - Peningkatan Ketertarikan, Ketertiban Umum dan peningkatan kualitas pelayanan publik bagi Masyarakat di Jawa Timur Meningkatkan Kualitas Pemerintahan dan Pelayanan Publik	ASN Dinas Perikanan	-	367.311.054,13	
3	25	01	2.0	000	Penyediaan Komponen Instalasi Listrik/Penerangan Bangunan Kantor														
			6	1		Jumlah Paket Komponen Instalasi Listrik/Penerangan Bangunan Kantor yang Disediakan				7 Paket	8.069.700,00	- Kab. Tulungagung, Semua Kecamatan, Semua Kel/Desa	DANA TRANSFER UMUM-DANA ALOKASI UMUM	Memperkuat Stabilitas Polhukhankam Dan Transformasi Pelayanan Publik	PP7 - Peningkatan Ketertarikan, Ketertiban Umum dan peningkatan kualitas pelayanan publik bagi Masyarakat di Jawa Timur Meningkatkan Kualitas Pemerintahan dan Pelayanan Publik	ASN Dinas Perikanan	-	11.863.110,33	DINAS PERIKANAN
3	25	01	2.0	000	Penyediaan Peralatan dan Perlengkapan Kantor														
			6	2		Jumlah Paket Peralatan dan Perlengkapan Kantor yang Disediakan				6 Paket	43.620.500,00	- Kab. Tulungagung, Semua Kecamatan, Semua Kel/Desa	DANA TRANSFER UMUM-DANA ALOKASI UMUM	Memperkuat Stabilitas Polhukhankam Dan Transformasi Pelayanan Publik	PP7 - Peningkatan Ketertarikan, Ketertiban Umum dan peningkatan kualitas pelayanan publik bagi Masyarakat di Jawa Timur Meningkatkan Kualitas Pemerintahan dan Pelayanan Publik	ASN Dinas Perikanan	-	164.574.795,40	DINAS PERIKANAN
3	25	01	2.0	000	Penyediaan Barang Cetak dan Penggandaan														
			6	5		Jumlah Paket Barang Cetak dan Penggandaan yang Disediakan				6 Paket	8.313.300,00	- Kab. Tulungagung, Semua Kecamatan, Semua Kel/Desa	DANA TRANSFER UMUM-DANA ALOKASI UMUM	Memperkuat Stabilitas Polhukhankam Dan Transformasi Pelayanan Publik	PP7 - Peningkatan Ketertarikan, Ketertiban Umum dan peningkatan kualitas pelayanan publik bagi Masyarakat di Jawa Timur Meningkatkan Kualitas Pemerintahan dan Pelayanan Publik	ASN Dinas Perikanan	-	11.449.000,00	DINAS PERIKANAN
3	25	01	2.0	000	Fasilitasi Kunjungan Tamu														
			6	8		Jumlah Laporan Fasilitasi Kunjungan Tamu				12 Laporan	12.970.000,00	- Kab. Tulungagung, Semua Kecamatan, Semua Kel/Desa	DANA TRANSFER UMUM-DANA ALOKASI UMUM	Memperkuat Stabilitas Polhukhankam Dan Transformasi Pelayanan Publik	PP7 - Peningkatan Ketertarikan, Ketertiban Umum dan peningkatan kualitas pelayanan publik bagi Masyarakat di Jawa Timur Meningkatkan Kualitas Pemerintahan dan Pelayanan Publik	ASN Dinas Perikanan	-	14.849.353,00	DINAS PERIKANAN
3	25	01	2.0	000	Penyelenggaraan Rapat Koordinasi dan Konsultasi SKPD														
			6	9		Jumlah Laporan Penyelenggaraan Rapat Koordinasi dan Konsultasi SKPD				12 Laporan	138.278.000,00	- Kab. Tulungagung, Semua Kecamatan, Semua Kel/Desa	DANA TRANSFER UMUM-DANA ALOKASI UMUM	Memperkuat Stabilitas Polhukhankam Dan Transformasi Pelayanan Publik	PP7 - Peningkatan Ketertarikan, Ketertiban Umum dan peningkatan kualitas pelayanan publik bagi Masyarakat di Jawa Timur Meningkatkan Kualitas Pemerintahan dan Pelayanan Publik	ASN Dinas Perikanan	-	164.574.795,40	DINAS PERIKANAN
3	25	01	2.0	8	Penyediaan Jasa Penunjang Urusan Pemerintahan Daerah	Persentase jasa penunjang yang tersedia	-			100 %	700.853.400,00			Memperkuat Stabilitas Polhukhankam Dan Transformasi Pelayanan Publik	PP7 - Peningkatan Ketertarikan, Ketertiban Umum dan peningkatan kualitas pelayanan publik bagi Masyarakat di Jawa Timur Meningkatkan Kualitas Pemerintahan dan Pelayanan Publik	ASN Dinas Perikanan	-	798.865.424,00	
3	25	01	2.0	000	Penyediaan Jasa Komunikasi, Sumber Daya Air dan Listrik														
			8	2															

No	Kode	Urusan / Bidang Urusan / Program / Kegiatan / Sub Kegiatan	Indikator Program / Kegiatan / Sub Kegiatan	Target Akhir Periode Renstra OPD	Realisasi Capaian RENJA OPD	Prakiraan Capaian Target RENJA	Capaian Kinerja Dan Kerangka Pendanaan					Kelompok Sasaran	Prakiraan Maju Rencana Tahun 2025		PD Penanggung Jawab	
							Target 2024	Pagu Indikatif (Rp)	Lokasi	Sumber Dana	Prioritas		Target	Pagu Indikatif (Rp)		
											Nasional					Daerah
			Jumlah Laporan Penyediaan Jasa Komunikasi, Sumber Daya Air dan Listrik yang Disediakan				12 Laporan	287.238.000,00	- Kab. Tulungagung, Semua Kecamatan, Semua Kel/Desa	DANA TRANSFER UMUM-DANA ALOKASI UMUM	Memperkuat Stabilitas Polhukhankam Dan Transformasi Pelayanan Publik	PP7 - Peningkatan Ketertarikan, Ketertiban Umum dan peningkatan kualitas pelayanan publik bagi Masyarakat di Jawa Timur Meningkatkan Kualitas Pemerintahan dan Pelayanan Publik	ASN Dinas Perikanan	328.858.786,20	DINAS PERIKANAN	
3	25 01 2.0 8 000 3	Penyediaan Jasa Peralatan dan Perlengkapan Kantor					12 Laporan	54.753.000,00	- Kab. Tulungagung, Semua Kecamatan, Semua Kel/Desa	DANA TRANSFER UMUM-DANA ALOKASI UMUM	Memperkuat Stabilitas Polhukhankam Dan Transformasi Pelayanan Publik	PP7 - Peningkatan Ketertarikan, Ketertiban Umum dan peningkatan kualitas pelayanan publik bagi Masyarakat di Jawa Timur Meningkatkan Kualitas Pemerintahan dan Pelayanan Publik	ASN Dinas Perikanan	61.984.886,00	DINAS PERIKANAN	
3	25 01 2.0 8 000 4	Penyediaan Jasa Pelayanan Umum Kantor					12 Laporan	358.862.400,00	- Kab. Tulungagung, Semua Kecamatan, Semua Kel/Desa	DANA TRANSFER UMUM-DANA ALOKASI UMUM	Memperkuat Stabilitas Polhukhankam Dan Transformasi Pelayanan Publik	PP7 - Peningkatan Ketertarikan, Ketertiban Umum dan peningkatan kualitas pelayanan publik bagi Masyarakat di Jawa Timur Meningkatkan Kualitas Pemerintahan dan Pelayanan Publik	ASN Dinas Perikanan	408.021.751,80	DINAS PERIKANAN	
3	25 01 2.0 9	Pemeliharaan Barang Milik Daerah Penunjang Urusan Pemerintahan Daerah	Persentase barang milik daerah yang terpelihara	-			100 %	126.250.000,00			Memperkuat Stabilitas Polhukhankam Dan Transformasi Pelayanan Publik	PP7 - Peningkatan Ketertarikan, Ketertiban Umum dan peningkatan kualitas pelayanan publik bagi Masyarakat di Jawa Timur Meningkatkan Kualitas Pemerintahan dan Pelayanan Publik	ASN Dinas Perikanan	185.874.515,00		
3	25 01 2.0 9 000 1	Penyediaan Jasa Pemeliharaan, Biaya Pemeliharaan, dan Pajak Kendaraan Perorangan Dinas atau Kendaraan Dinas Jabatan					48 Unit	126.250.000,00	- Kab. Tulungagung, Semua Kecamatan, Semua Kel/Desa	DANA TRANSFER UMUM-DANA ALOKASI UMUM	Memperkuat Stabilitas Polhukhankam Dan Transformasi Pelayanan Publik	PP7 - Peningkatan Ketertarikan, Ketertiban Umum dan peningkatan kualitas pelayanan publik bagi Masyarakat di Jawa Timur Meningkatkan Kualitas Pemerintahan dan Pelayanan Publik	ASN Dinas Perikanan	185.874.515,00	DINAS PERIKANAN	
320	3 25 03	PROGRAM PENGELOLAAN PERIKANAN TANGKAP	Rata-Rata Persentase Peningkatan Produksi Usaha Perikanan Tangkap	5% 5Persen 5%			5 %	90.000.000,00					5% 5Persen 5%	120.698.500,00		
3	25 03 2.0 1 000 2	Pengelolaan Penangkapan Ikan di Wilayah Sungai, Danau, Waduk, Rawa, dan Genangan Air Lainnya yang Dapat Diusahakan dalam 1 (Satu) Daerah Kabupaten/ Kota	Jumlah Produksi Tangkap PUD	-			21.43018 Ton	65.000.000,00			Memperkuat Ketahanan Ekonomi Untuk Pertumbuhan Yang Berkualitas dan Berkeadilan	PP1 - Pemulihan Ekonomi Kerakyatan melalui Peningkatan Nilai Tambah Sektor Sekunder dan Pariwisata; Meningkatnya Pertumbuhan Ekonomi yang Berkelanjutan	KUB Perikanan Tangkap dan Masyarakat Nelayan Kab. Tulungagung	90.473.500,00		
3	25 03 2.0 1 000 2	Penyediaan Prasarana Usaha Perikanan Tangkap					10 Unit	35.000.000,00	- Kab. Tulungagung, Semua Kecamatan, Semua Kel/Desa	DANA TRANSFER UMUM-DANA ALOKASI UMUM	Memperkuat Ketahanan Ekonomi Untuk Pertumbuhan Yang Berkualitas dan Berkeadilan	PP1 - Pemulihan Ekonomi Kerakyatan melalui Peningkatan Nilai Tambah Sektor Sekunder dan Pariwisata; Meningkatnya Pertumbuhan Ekonomi yang Berkelanjutan	KUB Perikanan Tangkap dan Masyarakat Nelayan Kab. Tulungagung	40.098.500,00	DINAS PERIKANAN	
3	25 03 2.0 1 000 3	Penjaminan Ketersediaan Sarana Usaha Perikanan Tangkap					7 Unit	30.000.000,00	- Kab. Tulungagung, Semua Kecamatan, Semua Kel/Desa	DANA TRANSFER UMUM-DANA ALOKASI UMUM	Memperkuat Ketahanan Ekonomi Untuk Pertumbuhan Yang Berkualitas dan Berkeadilan	PP1 - Pemulihan Ekonomi Kerakyatan melalui Peningkatan Nilai Tambah Sektor Sekunder dan Pariwisata; Meningkatnya Pertumbuhan Ekonomi yang Berkelanjutan	KUB Perikanan Tangkap dan Masyarakat Nelayan Kab. Tulungagung	50.375.000,00	DINAS PERIKANAN	
3	25 03 2.0 2	Pemberdayaan Nelayan Kecil dalam Daerah Kabupaten/Kota	Jumlah produksi perikanan tangkap Laut	-			11794.12 Ton	25.000.000,00			Memperkuat Ketahanan Ekonomi Untuk Pertumbuhan Yang Berkualitas dan Berkeadilan	PP1 - Pemulihan Ekonomi Kerakyatan melalui Peningkatan Nilai Tambah Sektor Sekunder dan Pariwisata; Meningkatnya Pertumbuhan Ekonomi yang Berkelanjutan	KUB Perikanan Tangkap dan Masyarakat Nelayan Kab. Tulungagung	30.225.000,00		
3	25 03 2.0 2 000 1	Pengembangan Kapasitas Nelayan Kecil					50 Orang	25.000.000,00	- Kab. Tulungagung, Semua Kecamatan, Semua Kel/Desa	DANA TRANSFER UMUM-DANA ALOKASI UMUM	Memperkuat Ketahanan Ekonomi Untuk Pertumbuhan Yang Berkualitas dan Berkeadilan	PP1 - Pemulihan Ekonomi Kerakyatan melalui Peningkatan Nilai Tambah Sektor Sekunder dan Pariwisata; Meningkatnya Pertumbuhan Ekonomi yang Berkelanjutan	KUB Perikanan Tangkap dan Masyarakat Nelayan Kab. Tulungagung	30.225.000,00	DINAS PERIKANAN	

No	Kode				Urusan / Bidang Urusan / Program / Kegiatan / Sub Kegiatan	Indikator Program / Kegiatan / Sub Kegiatan	Target Akhir Periode Renstra OPD	Realisasi Capaian RENJA OPD	Prakiraan Capaian Target RENJA	Capaian Kinerja Dan Kerangka Pendanaan					Kelompok Sasaran	Prakiraan Maju Rencana Tahun 2025		PD Penanggung Jawab	
										Target 2024	Pagu Indikatif (Rp)	Lokasi	Sumber Dana	Prioritas		Target	Pagu Indikatif (Rp)		
														Nasional					Daerah
321	3	25	04		PROGRAM PENGELOLAAN PERIKANAN BUDIDAYA	Rata-Rata Persentase Peningkatan Produksi Usaha Perikanan Budidaya	5% 5Persen 5%			5 %	1.750.000.000,00					5% 5Persen 5%	1.336.574.967,97		
				2.0 2	Pemberdayaan Pembudi Daya Ikan Kecil	Jumlah Peningkatan kelompok Pembudidaya Ikan	-			10 Pokdak	40.000.000,00			Memperkuat Ketahanan Ekonomi Untuk Pertumbuhan Yang Berkualitas dan Berkeadilan	PP1 - Pemulihan Ekonomi Kerakyatan melalui Peningkatan Nilai Tambah Sektor Sekunder dan Pariwisata; Meningkatnya Pertumbuhan Ekonomi yang Berkelanjutan	POKDAKAN dan Masyarakat Pembudidaya Ikan Kabupaten Tulungagung	-	75.562.500,00	
				2.0 2	Pemberian Pendampingan, Kemudahan Akses Ilmu Pengetahuan, Teknologi dan Informasi, serta Penyelenggaraan Pendidikan dan Pelatihan														
						Jumlah Kelompok Usaha yang Memperoleh Pendampingan, Kemudahan Akses Ilmu Pengetahuan, Teknologi dan Informasi, Serta Penyelenggaraan Pendidikan dan Pelatihan				50 Kelompok	40.000.000,00	- Kab. Tulungagung, Semua Kecamatan, Semua Kel/Desa	DANA TRANSFER UMUM-DANA ALOKASI UMUM	Memperkuat Ketahanan Ekonomi Untuk Pertumbuhan Yang Berkualitas dan Berkeadilan	PP1 - Pemulihan Ekonomi Kerakyatan melalui Peningkatan Nilai Tambah Sektor Sekunder dan Pariwisata; Meningkatnya Pertumbuhan Ekonomi yang Berkelanjutan	POKDAKAN dan Masyarakat Pembudidaya Ikan Kabupaten Tulungagung	-	75.562.500,00	DINAS PERIKANAN
				2.0 4	Pengelolaan Pembudidayaan Ikan	Jumlah Produksi Ikan Konsumsi	-			48650.35 Ton	1.710.000.000,00			Memperkuat Ketahanan Ekonomi Untuk Pertumbuhan Yang Berkualitas dan Berkeadilan	PP1 - Pemulihan Ekonomi Kerakyatan melalui Peningkatan Nilai Tambah Sektor Sekunder dan Pariwisata; Meningkatnya Pertumbuhan Ekonomi yang Berkelanjutan	POKDAKAN dan Masyarakat Pembudidaya Ikan Kabupaten Tulungagung	-	1.261.012.467,97	
				2.0 4	Penyediaan Prasarana Pembudidayaan Ikan dalam 1 (Satu) Daerah Kabupaten/Kota														
						Jumlah Prasarana Pembudidayaan Ikan dalam 1 (Satu) Daerah Kabupaten/Kota				2 Unit	65.000.000,00	- Kab. Tulungagung, Semua Kecamatan, Semua Kel/Desa	DANA TRANSFER UMUM-DANA ALOKASI UMUM	Memperkuat Ketahanan Ekonomi Untuk Pertumbuhan Yang Berkualitas dan Berkeadilan	PP1 - Pemulihan Ekonomi Kerakyatan melalui Peningkatan Nilai Tambah Sektor Sekunder dan Pariwisata; Meningkatnya Pertumbuhan Ekonomi yang Berkelanjutan	POKDAKAN dan Masyarakat Pembudidaya Ikan Kabupaten Tulungagung	-	100.750.000,00	DINAS PERIKANAN
				2.0 4	Penjaminan Ketersediaan Sarana Pembudidayaan Ikan dalam 1 (Satu) Daerah Kabupaten/Kota														
						Jumlah Sarana Pembudidayaan Ikan dalam 1 (Satu) Daerah Kabupaten/Kota				35 Unit	1.610.000.000,00	- Kab. Tulungagung, Semua Kecamatan, Semua Kel/Desa	DANA TRANSFER UMUM-DANA ALOKASI UMUM	Memperkuat Ketahanan Ekonomi Untuk Pertumbuhan Yang Berkualitas dan Berkeadilan	PP1 - Pemulihan Ekonomi Kerakyatan melalui Peningkatan Nilai Tambah Sektor Sekunder dan Pariwisata; Meningkatnya Pertumbuhan Ekonomi yang Berkelanjutan	POKDAKAN dan Masyarakat Pembudidaya Ikan Kabupaten Tulungagung	-	1.109.887.467,97	DINAS PERIKANAN
				2.0 4	Pengelolaan Kesehatan Ikan dan Lingkungan Budidaya dalam 1 (Satu) Daerah Kabupaten/Kota														
						Jumlah Hasil Ikan dan Lingkungan Budidaya dalam 1 (Satu) Daerah Kabupaten/Kota yang Teruji Melalui Pengelolaan Kesehatan Ikan				1 Dokumen	35.000.000,00	- Kab. Tulungagung, Semua Kecamatan, Semua Kel/Desa	DANA TRANSFER UMUM-DANA ALOKASI UMUM	Memperkuat Ketahanan Ekonomi Untuk Pertumbuhan Yang Berkualitas dan Berkeadilan	PP1 - Pemulihan Ekonomi Kerakyatan melalui Peningkatan Nilai Tambah Sektor Sekunder dan Pariwisata; Meningkatnya Pertumbuhan Ekonomi yang Berkelanjutan	POKDAKAN dan Masyarakat Pembudidaya Ikan Kabupaten Tulungagung	-	50.375.000,00	DINAS PERIKANAN
322	3	25	06		PROGRAM PENGOLAHAN DAN PEMASARAN HASIL PERIKANAN	Persentase Peningkatan Produksi Usaha Pengolahan Hasil Perikanan	5% 5Persen 5%			5 %	150.000.000,00						5% 5Persen 5%	298.851.714,43	
				2.0 2	Pembinaan Mutu dan Keamanan Hasil Perikanan bagi Usaha Pengolahan dan Pemasaran Skala Mikro dan Kecil	Jumlah Produksi Olahan hasil Perikanan	-			31253.12 Ton	60.000.000,00			Memperkuat Ketahanan Ekonomi Untuk Pertumbuhan Yang Berkualitas dan Berkeadilan	PP1 - Pemulihan Ekonomi Kerakyatan melalui Peningkatan Nilai Tambah Sektor Sekunder dan Pariwisata; Meningkatnya Pertumbuhan Ekonomi yang Berkelanjutan	POKLAHSAR dan Masyarakat Pengolah dan Pemasar Kab. Tulungagung	-	62.089.214,43	
				2.0 2	Pelaksanaan Bimbingan dan Penerapan Persyaratan atau Standar pada Usaha Pengolahan dan Pemasaran Skala Mikro dan Kecil														
						Jumlah Unit Usaha Pengolahan dan Pemasaran Hasil Perikanan yang Mendapatkan Pembinaan Terhadap Penerapan Persyaratan Perizinan Berusaha pada Usaha Pengolahan dan Pemasaran Hasil Perikanan Sesuai Skala Usaha dan Risiko				5 Unit Usaha	60.000.000,00	- Kab. Tulungagung, Semua Kecamatan, Semua Kel/Desa	DANA TRANSFER UMUM-DANA ALOKASI UMUM	Memperkuat Ketahanan Ekonomi Untuk Pertumbuhan Yang Berkualitas dan Berkeadilan	PP1 - Pemulihan Ekonomi Kerakyatan melalui Peningkatan Nilai Tambah Sektor Sekunder dan Pariwisata; Meningkatnya Pertumbuhan Ekonomi yang Berkelanjutan	POKLAHSAR dan Masyarakat Pengolah dan Pemasar Kab. Tulungagung	-	62.089.214,43	DINAS PERIKANAN

No	Kode				Urusan / Bidang Urusan / Program / Kegiatan / Sub Kegiatan	Indikator Program / Kegiatan / Sub Kegiatan	Target Akhir Periode Renstra OPD	Realisasi Capaian RENJA OPD	Prakiraan Capaian Target RENJA	Capaian Kinerja Dan Kerangka Pendanaan					Kelompok Sasaran	Prakiraan Maju Rencana Tahun 2025		PD Penanggung Jawab		
										Target 2024	Pagu Indikatif (Rp)	Lokasi	Sumber Dana	Prioritas		Target	Pagu Indikatif (Rp)			
														Nasional					Daerah	
3	25	06	2.0	3	Penyediaan dan Penyaluran Bahan Baku Industri Pengolahan Ikan dalam 1 (Satu) Daerah Kabupaten/ Kota	Presentase Peningkatan Ketersediaan Ikan Untuk Konsumsi dan Usaha Pengolahan Ikan	-			1.5 %	90.000.000,00			Memperkuat Ketahanan Ekonomi Untuk Pertumbuhan Yang Berkualitas dan Berkeadilan	PP1 - Pemulihan Ekonomi Kerakyatan melalui Peningkatan Nilai Tambah Sektor Sekunder dan Pariwisata; Meningkatnya Pertumbuhan Ekonomi yang Berkelanjutan	POKLAHSAR dan Masyarakat Pengolah dan Pemasar Kab. Tulungagung	-	236.762.500,00		
3	25	06	2.0	000	Peningkatan Ketersediaan Ikan untuk Konsumsi dan Usaha Pengolahan dalam 1 (Satu) Daerah Kabupaten/Kota															
						Jumlah Peningkatan Ketersediaan Ikan untuk Konsumsi dan Usaha Pengolahan dalam 1 (Satu) Daerah Kabupaten/Kota				18.16 Ton	40.000.000,00	- Kab. Tulungagung, Semua Kecamatan, Semua Kel/Desa	DANA TRANSFER UMUM-DANA ALOKASI UMUM	Memperkuat Ketahanan Ekonomi Untuk Pertumbuhan Yang Berkualitas dan Berkeadilan	PP1 - Pemulihan Ekonomi Kerakyatan melalui Peningkatan Nilai Tambah Sektor Sekunder dan Pariwisata; Meningkatnya Pertumbuhan Ekonomi yang Berkelanjutan	POKLAHSAR dan Masyarakat Pengolah dan Pemasar Kab. Tulungagung	-	100.750.000,00	DINAS PERIKANAN	
3	25	06	2.0	000	Pemberian Fasilitas bagi Pelaku Usaha Perikanan Skala Mikro dan Kecil dalam 1 (Satu) Daerah Kabupaten/Kota															
						Jumlah Pelaku Usaha Perikanan Skala Mikro dan Kecil dalam 1 (Satu) Daerah Kabupaten/Kota yang Terfasilitasi				50 Pelaku Usaha	50.000.000,00	- Kab. Tulungagung, Semua Kecamatan, Semua Kel/Desa	DANA TRANSFER UMUM-DANA ALOKASI UMUM	Memperkuat Ketahanan Ekonomi Untuk Pertumbuhan Yang Berkualitas dan Berkeadilan	PP1 - Pemulihan Ekonomi Kerakyatan melalui Peningkatan Nilai Tambah Sektor Sekunder dan Pariwisata; Meningkatnya Pertumbuhan Ekonomi yang Berkelanjutan	POKLAHSAR dan Masyarakat Pengolah dan Pemasar Kab. Tulungagung	-	136.012.500,00	DINAS PERIKANAN	
						UPT PPI Popoh					37.500.000,00								30.225.000,00	
3						URUSAN PEMERINTAHAN PILIHAN					37.500.000,00								30.225.000,00	
3	25					URUSAN PEMERINTAHAN BIDANG KELAUTAN DAN PERIKANAN					37.500.000,00								30.225.000,00	
323	3	25	03		PROGRAM PENGELOLAAN PERIKANAN TANGKAP	Rata-Rata Persentase Peningkatan Produksi Usaha Perikanan Tangkap	5% 5Persen 5%			5 %	37.500.000,00							5% 5Persen 5%	30.225.000,00	
3	25	03	2.0	3	Pengelolaan dan Penyelenggaraan Tempat Pelelangan Ikan (TPI)	Jumlah Ikan yang dilelang	-			577.96 Ton	37.500.000,00			Memperkuat Ketahanan Ekonomi Untuk Pertumbuhan Yang Berkualitas dan Berkeadilan	PP1 - Pemulihan Ekonomi Kerakyatan melalui Peningkatan Nilai Tambah Sektor Sekunder dan Pariwisata; Meningkatnya Pertumbuhan Ekonomi yang Berkelanjutan	KUB Perikanan Tangkap dan Masyarakat Nelayan Kab. Tulungagung	-	30.225.000,00		
3	25	03	2.0	000	Pelayanan Penyelenggaraan Tempat Pelelangan Ikan (TPI)															
						Jumlah Layanan dalam rangka Penyelenggaraan Tempat Pelelangan Ikan (TPI)				1 Layanan	37.500.000,00	- Kab. Tulungagung, Semua Kecamatan, Semua Kel/Desa	DANA TRANSFER UMUM-DANA ALOKASI UMUM	Memperkuat Ketahanan Ekonomi Untuk Pertumbuhan Yang Berkualitas dan Berkeadilan	PP1 - Pemulihan Ekonomi Kerakyatan melalui Peningkatan Nilai Tambah Sektor Sekunder dan Pariwisata; Meningkatnya Pertumbuhan Ekonomi yang Berkelanjutan	KUB Perikanan Tangkap dan Masyarakat Nelayan Kab. Tulungagung	-	30.225.000,00	UPT PPI POPOH	
						DINAS PERTANIAN					26.467.694.025,00								29.231.392.578,00	
3						URUSAN PEMERINTAHAN PILIHAN					26.467.694.025,00								29.231.392.578,00	
3	27					URUSAN PEMERINTAHAN BIDANG PERTANIAN					26.467.694.025,00								29.231.392.578,00	
324	3	27	01		PROGRAM PENUNJANG URUSAN PEMERINTAHAN DAERAH KABUPATEN/KOTA	Rata-rata tingkat capaian kinerja kegiatan pada program penunjang urusan pemerintahan daerah	100%			100 %	19.567.194.025,00							100%	19.935.943.578,00	
3	27	01	2.0	1	Perencanaan, Penganggaran, dan Evaluasi Kinerja Perangkat Daerah	Jumlah dokumen perencanaan, penganggaran evaluasi dan laporan kinerja	-			74 dokumen	40.000.000,00			Memperkuat Stabilitas Polhukhankam Dan Transformasi Pelayanan Publik	PP7 - Peningkatan Ketentraman, Ketertiban Umum dan peningkatan kualitas pelayanan publik bagi Masyarakat di Jawa Timur Meningkatkan Kualitas Pemerintahan dan Pelayanan Publik	Pegawai Dinas Pertanian	-	70.671.000,00		
3	27	01	2.0	000	Penyusunan Dokumen Perencanaan Perangkat Daerah															
						Jumlah Dokumen Perencanaan Perangkat Daerah				42 Dokumen	25.000.000,00	- Kab. Tulungagung, Semua Kecamatan, Semua Kel/Desa	DANA TRANSFER UMUM-DANA ALOKASI UMUM	Memperkuat Stabilitas Polhukhankam Dan Transformasi Pelayanan Publik	PP7 - Peningkatan Ketentraman, Ketertiban Umum dan peningkatan kualitas pelayanan publik bagi Masyarakat di Jawa Timur Meningkatkan Kualitas Pemerintahan dan Pelayanan Publik	Pegawai Dinas Pertanian	-	57.276.000,00	DINAS PERTANIAN	
3	27	01	2.0	000	Evaluasi Kinerja Perangkat Daerah															
						Jumlah Laporan Evaluasi Kinerja Perangkat Daerah				32 Laporan	15.000.000,00	- Kab. Tulungagung, Semua Kecamatan, Semua Kel/Desa	DANA TRANSFER UMUM-DANA ALOKASI UMUM	Memperkuat Stabilitas Polhukhankam Dan Transformasi Pelayanan Publik	PP7 - Peningkatan Ketentraman, Ketertiban Umum dan peningkatan kualitas pelayanan publik bagi Masyarakat di Jawa Timur Meningkatkan Kualitas Pemerintahan dan Pelayanan Publik	Pegawai Dinas Pertanian	-	13.395.000,00	DINAS PERTANIAN	
3	27	01	2.0	2	Administrasi Keuangan Perangkat Daerah	Jumlah dokumen administrasi keuangan	-			24 dokumen	18.557.692.325,00			Memperkuat Stabilitas Polhukhankam Dan Transformasi Pelayanan Publik	PP7 - Peningkatan Ketentraman, Ketertiban Umum dan peningkatan kualitas pelayanan publik bagi Masyarakat di Jawa Timur Meningkatkan Kualitas Pemerintahan dan Pelayanan Publik	Pegawai Dinas Pertanian	-	17.625.993.578,00		

No	Kode					Urusan / Bidang Urusan / Program / Kegiatan / Sub Kegiatan	Indikator Program / Kegiatan / Sub Kegiatan	Target Akhir Periode Renstra OPD	Realisasi Capaian RENJA OPD	Prakiraan Capaian Target RENJA	Capaian Kinerja Dan Kerangka Pendanaan					Kelompok Sasaran	Prakiraan Maju Rencana Tahun 2025		PD Penanggung Jawab	
											Target 2024	Pagu Indikatif (Rp)	Lokasi	Sumber Dana	Prioritas		Target	Pagu Indikatif (Rp)		
															Nasional					Daerah
3	27	01	2.0	000	1	Penyediaan Gaji dan Tunjangan ASN					185 Orang/bulan	18.481.558.325,00	- Kab. Tulungagung, Semua Kecamatan, Semua Kel/Desa	DANA TRANSFER UMUM-DANA ALOKASI UMUM	Memperkuat Stabilitas Polhukhankam Dan Transformasi Pelayanan Publik	PP7 - Peningkatan Ketentraman, Ketertiban Umum dan peningkatan kualitas pelayanan publik bagi Masyarakat di Jawa Timur Meningkatkan Kualitas Pemerintahan dan Pelayanan Publik	Pegawai Dinas Pertanian	17.370.520.578,00	DINAS PERTANIAN	
3	27	01	2.0	000	2	Penyediaan Administrasi Pelaksanaan Tugas ASN					12 Dokumen	52.689.000,00	- Kab. Tulungagung, Semua Kecamatan, Semua Kel/Desa	DANA TRANSFER UMUM-DANA ALOKASI UMUM	Memperkuat Stabilitas Polhukhankam Dan Transformasi Pelayanan Publik	PP7 - Peningkatan Ketentraman, Ketertiban Umum dan peningkatan kualitas pelayanan publik bagi Masyarakat di Jawa Timur Meningkatkan Kualitas Pemerintahan dan Pelayanan Publik	Pegawai Dinas Pertanian	231.701.000,00	DINAS PERTANIAN	
3	27	01	2.0	000	7	Koordinasi dan Penyusunan Laporan Keuangan Bulanan/ Triwulanan/ Semesteran SKPD					12 Laporan	23.445.000,00	- Kab. Tulungagung, Semua Kecamatan, Semua Kel/Desa	DANA TRANSFER UMUM-DANA ALOKASI UMUM	Memperkuat Stabilitas Polhukhankam Dan Transformasi Pelayanan Publik	PP7 - Peningkatan Ketentraman, Ketertiban Umum dan peningkatan kualitas pelayanan publik bagi Masyarakat di Jawa Timur Meningkatkan Kualitas Pemerintahan dan Pelayanan Publik	Pegawai Dinas Pertanian	23.772.000,00	DINAS PERTANIAN	
3	27	01	2.0	000	5	Administrasi Kepegawaian Perangkat Daerah	Jumlah dokumen administrasi kepegawaian perangkat daerah	-			12 dokumen	102.000.000,00			Memperkuat Stabilitas Polhukhankam Dan Transformasi Pelayanan Publik	PP7 - Peningkatan Ketentraman, Ketertiban Umum dan peningkatan kualitas pelayanan publik bagi Masyarakat di Jawa Timur Meningkatkan Kualitas Pemerintahan dan Pelayanan Publik	Pegawai Dinas Pertanian	450.242.000,00		
3	27	01	2.0	000	2	Pengadaan Pakaian Dinas beserta Atribut Kelengkapannya					1 Paket	32.000.000,00	- Kab. Tulungagung, Semua Kecamatan, Semua Kel/Desa	DANA TRANSFER UMUM-DANA ALOKASI UMUM	Memperkuat Stabilitas Polhukhankam Dan Transformasi Pelayanan Publik	PP7 - Peningkatan Ketentraman, Ketertiban Umum dan peningkatan kualitas pelayanan publik bagi Masyarakat di Jawa Timur Meningkatkan Kualitas Pemerintahan dan Pelayanan Publik	Pegawai Dinas Pertanian	122.517.000,00	DINAS PERTANIAN	
3	27	01	2.0	000	9	Pendidikan dan Pelatihan Pegawai Berdasarkan Tugas dan Fungsi					40 Orang	70.000.000,00	- Kab. Tulungagung, Semua Kecamatan, Semua Kel/Desa	DANA TRANSFER UMUM-DANA ALOKASI UMUM	Memperkuat Stabilitas Polhukhankam Dan Transformasi Pelayanan Publik	PP7 - Peningkatan Ketentraman, Ketertiban Umum dan peningkatan kualitas pelayanan publik bagi Masyarakat di Jawa Timur Meningkatkan Kualitas Pemerintahan dan Pelayanan Publik	Pegawai Dinas Pertanian	327.725.000,00	DINAS PERTANIAN	
3	27	01	2.0	000	6	Administrasi Umum Perangkat Daerah	Persentase penyediaan administrasi umum yang sesuai SOP	-			80 %	192.470.000,00			Memperkuat Stabilitas Polhukhankam Dan Transformasi Pelayanan Publik	PP7 - Peningkatan Ketentraman, Ketertiban Umum dan peningkatan kualitas pelayanan publik bagi Masyarakat di Jawa Timur Meningkatkan Kualitas Pemerintahan dan Pelayanan Publik	Pegawai Dinas Pertanian	690.024.000,00		
3	27	01	2.0	000	1	Penyediaan Komponen Instalasi Listrik/Penerangan Bangunan Kantor					1 Paket	13.343.000,00	- Kab. Tulungagung, Semua Kecamatan, Semua Kel/Desa	DANA TRANSFER UMUM-DANA ALOKASI UMUM	Memperkuat Stabilitas Polhukhankam Dan Transformasi Pelayanan Publik	PP7 - Peningkatan Ketentraman, Ketertiban Umum dan peningkatan kualitas pelayanan publik bagi Masyarakat di Jawa Timur Meningkatkan Kualitas Pemerintahan dan Pelayanan Publik	Pegawai Dinas Pertanian	13.529.000,00	DINAS PERTANIAN	
3	27	01	2.0	000	2	Penyediaan Peralatan dan Perlengkapan Kantor					1 Paket	75.846.000,00	- Kab. Tulungagung, Semua Kecamatan, Semua Kel/Desa	DANA TRANSFER UMUM-DANA ALOKASI UMUM	Memperkuat Stabilitas Polhukhankam Dan Transformasi Pelayanan Publik	PP7 - Peningkatan Ketentraman, Ketertiban Umum dan peningkatan kualitas pelayanan publik bagi Masyarakat di Jawa Timur Meningkatkan Kualitas Pemerintahan dan Pelayanan Publik	Pegawai Dinas Pertanian	315.698.000,00	DINAS PERTANIAN	
3	27	01	2.0	000	5	Penyediaan Barang Cetak dan Penggandaan					1 Paket	25.033.000,00	- Kab. Tulungagung, Semua Kecamatan, Semua Kel/Desa	DANA TRANSFER UMUM-DANA ALOKASI UMUM	Memperkuat Stabilitas Polhukhankam Dan Transformasi Pelayanan Publik	PP7 - Peningkatan Ketentraman, Ketertiban Umum dan peningkatan kualitas pelayanan publik bagi Masyarakat di Jawa Timur Meningkatkan Kualitas Pemerintahan dan Pelayanan Publik	Pegawai Dinas Pertanian	45.099.000,00	DINAS PERTANIAN	

No	Kode					Urusan / Bidang Urusan / Program / Kegiatan / Sub Kegiatan	Indikator Program / Kegiatan / Sub Kegiatan	Target Akhir Periode Renstra OPD	Realisasi Capaian RENJA OPD	Prakiraan Capaian Target RENJA	Capaian Kinerja Dan Kerangka Pendanaan				Kelompok Sasaran	Prakiraan Maju Rencana Tahun 2025		PD Penanggung Jawab		
											Target 2024	Pagu Indikatif (Rp)	Lokasi	Sumber Dana		Prioritas			Target	Pagu Indikatif (Rp)
																Nasional	Daerah			
3	27	01	2.0	000	6	9	Penyelenggaraan Rapat Koordinasi dan Konsultasi SKPD				40 Laporan	78.248.000,00	- Kab. Tulungagung, Semua Kecamatan, Semua Kel/Desa	DANA TRANSFER UMUM-DANA ALOKASI UMUM	Memperkuat Stabilitas Polhukhankam Dan Transformasi Pelayanan Publik	PP7 - Peningkatan Ketentraman, Ketertiban Umum dan peningkatan kualitas pelayanan publik bagi Masyarakat di Jawa Timur Meningkatkan Kualitas Pemerintahan dan Pelayanan Publik	Pegawai Dinas Pertanian	315.698.000,00	DINAS PERTANIAN	
3	27	01	2.0	7			Pengadaan Barang Milik Daerah Penunjang Urusan Pemerintah Daerah	Jumlah barang milik daerah yang tersedia	-		15 unit	15.739.000,00			Memperkuat Stabilitas Polhukhankam Dan Transformasi Pelayanan Publik	PP7 - Peningkatan Ketentraman, Ketertiban Umum dan peningkatan kualitas pelayanan publik bagi Masyarakat di Jawa Timur Meningkatkan Kualitas Pemerintahan dan Pelayanan Publik	Pegawai Dinas Pertanian	24.136.000,00		
3	27	01	2.0	000	7	5	Pengadaan Mebel				15 Unit	15.739.000,00	- Kab. Tulungagung, Semua Kecamatan, Semua Kel/Desa	DANA TRANSFER UMUM-DANA ALOKASI UMUM	Memperkuat Stabilitas Polhukhankam Dan Transformasi Pelayanan Publik	PP7 - Peningkatan Ketentraman, Ketertiban Umum dan peningkatan kualitas pelayanan publik bagi Masyarakat di Jawa Timur Meningkatkan Kualitas Pemerintahan dan Pelayanan Publik	Pegawai Dinas Pertanian	24.136.000,00	DINAS PERTANIAN	
3	27	01	2.0	8			Penyediaan Jasa Penunjang Urusan Pemerintahan Daerah	Jumlah dokumen jasa penunjang yang tersedia	-		12 dokumen	485.635.700,00			Memperkuat Stabilitas Polhukhankam Dan Transformasi Pelayanan Publik	PP7 - Peningkatan Ketentraman, Ketertiban Umum dan peningkatan kualitas pelayanan publik bagi Masyarakat di Jawa Timur Meningkatkan Kualitas Pemerintahan dan Pelayanan Publik	Pegawai Dinas Pertanian	462.272.000,00		
3	27	01	2.0	000	8	2	Penyediaan Jasa Komunikasi, Sumber Daya Air dan Listrik				12 Laporan	99.168.500,00	- Kab. Tulungagung, Semua Kecamatan, Semua Kel/Desa	DANA TRANSFER UMUM-DANA ALOKASI UMUM	Memperkuat Stabilitas Polhukhankam Dan Transformasi Pelayanan Publik	PP7 - Peningkatan Ketentraman, Ketertiban Umum dan peningkatan kualitas pelayanan publik bagi Masyarakat di Jawa Timur Meningkatkan Kualitas Pemerintahan dan Pelayanan Publik	Pegawai Dinas Pertanian	150.332.000,00	DINAS PERTANIAN	
3	27	01	2.0	000	8	4	Penyediaan Jasa Pelayanan Umum Kantor				12 Laporan	386.467.200,00	- Kab. Tulungagung, Semua Kecamatan, Semua Kel/Desa	DANA TRANSFER UMUM-DANA ALOKASI UMUM	Memperkuat Stabilitas Polhukhankam Dan Transformasi Pelayanan Publik	PP7 - Peningkatan Ketentraman, Ketertiban Umum dan peningkatan kualitas pelayanan publik bagi Masyarakat di Jawa Timur Meningkatkan Kualitas Pemerintahan dan Pelayanan Publik	Pegawai Dinas Pertanian	311.940.000,00	DINAS PERTANIAN	
3	27	01	2.0	9			Pemeliharaan Barang Milik Daerah Penunjang Urusan Pemerintahan Daerah	Persentase barang milik daerah yang terpelihara	-		80 %	173.657.000,00			Memperkuat Stabilitas Polhukhankam Dan Transformasi Pelayanan Publik	PP7 - Peningkatan Ketentraman, Ketertiban Umum dan peningkatan kualitas pelayanan publik bagi Masyarakat di Jawa Timur Meningkatkan Kualitas Pemerintahan dan Pelayanan Publik	Pegawai Dinas Pertanian	612.605.000,00		
3	27	01	2.0	000	9	2	Penyediaan Jasa Pemeliharaan, Biaya Pemeliharaan, Pajak dan Perizinan Kendaraan Dinas Operasional atau Lapangan				20 Unit	37.250.000,00	- Kab. Tulungagung, Semua Kecamatan, Semua Kel/Desa	DANA TRANSFER UMUM-DANA ALOKASI UMUM	Memperkuat Stabilitas Polhukhankam Dan Transformasi Pelayanan Publik	PP7 - Peningkatan Ketentraman, Ketertiban Umum dan peningkatan kualitas pelayanan publik bagi Masyarakat di Jawa Timur Meningkatkan Kualitas Pemerintahan dan Pelayanan Publik	Pegawai Dinas Pertanian	154.091.000,00	DINAS PERTANIAN	
3	27	01	2.0	000	9	6	Pemeliharaan Peralatan dan Mesin Lainnya				75 Unit	25.827.000,00	- Kab. Tulungagung, Semua Kecamatan, Semua Kel/Desa	DANA TRANSFER UMUM-DANA ALOKASI UMUM	Memperkuat Stabilitas Polhukhankam Dan Transformasi Pelayanan Publik	PP7 - Peningkatan Ketentraman, Ketertiban Umum dan peningkatan kualitas pelayanan publik bagi Masyarakat di Jawa Timur Meningkatkan Kualitas Pemerintahan dan Pelayanan Publik	Pegawai Dinas Pertanian	67.649.000,00	DINAS PERTANIAN	
3	27	01	2.0	000	9	9	Pemeliharaan/Rehabilitasi Gedung Kantor dan Bangunan Lainnya				10 Unit	110.580.000,00	- Kab. Tulungagung, Semua Kecamatan, Semua Kel/Desa	DANA TRANSFER UMUM-DANA ALOKASI UMUM	Memperkuat Stabilitas Polhukhankam Dan Transformasi Pelayanan Publik	PP7 - Peningkatan Ketentraman, Ketertiban Umum dan peningkatan kualitas pelayanan publik bagi Masyarakat di Jawa Timur Meningkatkan Kualitas Pemerintahan dan Pelayanan Publik	Pegawai Dinas Pertanian	390.865.000,00	DINAS PERTANIAN	
325	3	27	02				PROGRAM PENYEDIAAN DAN PENGEMBANGAN SARANA PERTANIAN	Persentase pemanfaatan sarana pertanian	100%		100 %	2.550.000.000,00						100%	2.779.500.000,00	

No	Kode				Urusan / Bidang Urusan / Program / Kegiatan / Sub Kegiatan	Indikator Program / Kegiatan / Sub Kegiatan	Target Akhir Periode Renstra OPD	Realisasi Capaian RENJA OPD	Prakiraan Capaian Target RENJA	Capaian Kinerja Dan Kerangka Pendanaan					Kelompok Sasaran	Prakiraan Maju Rencana Tahun 2025		PD Penanggung Jawab		
										Target 2024	Pagu Indikatif (Rp)	Lokasi	Sumber Dana	Prioritas		Target	Pagu Indikatif (Rp)			
														Nasional					Daerah	
3	27	02	2.0	1	Pengawasan Penggunaan Sarana Pertanian	Jumlah pengawasan dan pendampingan penggunaan sarana pendukung pertanian	-			12 kali	2.255.000.000,00				Nasional	PP1 - Pemulihan Ekonomi Kerakyatan melalui Peningkatan Nilai Tambah Sektor Sekunder dan Pariwisata; Meningkatnya Pertumbuhan Ekonomi yang Berkelanjutan	Kelompok Tani, Gapoktan	-	2.457.950.000,00	
3	27	02	2.0	000	Pengawasan Penggunaan Sarana Pendukung Pertanian Sesuai dengan Komoditas, Teknologi dan Spesifik Lokasi															
						Jumlah Pengawasan Penggunaan Sarana Pendukung Pertanian Sesuai dengan Komoditas, Teknologi dan Spesifik Lokasi				12 Laporan	2.240.000.000,00	- Kab. Tulungagung, Semua Kecamatan, Semua Kel/Desa	DANA TRANSFER UMUM-DANA ALOKASI UMUM, DBH CUKAI HASIL TEMBAKAU (CHT), DANA TRANSFER KHUSUS-DANA ALOKASI KHUSUS NON	-	PP1 - Pemulihan Ekonomi Kerakyatan melalui Peningkatan Nilai Tambah Sektor Sekunder dan Pariwisata; Meningkatnya Pertumbuhan Ekonomi yang Berkelanjutan	Kelompok Tani, Gapoktan		2.441.600.000,00	DINAS PERTANIAN	
3	27	02	2.0	000	Pendampingan Penggunaan Sarana Pendukung Pertanian															
						Jumlah Pendampingan Penggunaan Sarana Pendukung Pertanian				1 Laporan	15.000.000,00	- Kab. Tulungagung, Semua Kecamatan, Semua Kel/Desa	DANA TRANSFER UMUM-DANA ALOKASI UMUM	Memperkuat Ketahanan Ekonomi Untuk Pertumbuhan yang Berkualitas dan Berkeadilan	PP1 - Pemulihan Ekonomi Kerakyatan melalui Peningkatan Nilai Tambah Sektor Sekunder dan Pariwisata; Meningkatnya Pertumbuhan Ekonomi yang Berkelanjutan	Kelompok Tani, Gapoktan		16.350.000,00	DINAS PERTANIAN	
3	27	02	2.0	2	Pengelolaan Sumber Daya Genetik (SDG) Hewan, Tumbuhan, dan Mikro Organisme Kewenangan Kabupaten/Kota	Jumlah jenis sumber daya genetik yang dilestarikan dan ditingkatkan kualitasnya	-			3 komoditas	295.000.000,00			Memperkuat Ketahanan Ekonomi Untuk Pertumbuhan yang Berkualitas dan Berkeadilan	PP1 - Pemulihan Ekonomi Kerakyatan melalui Peningkatan Nilai Tambah Sektor Sekunder dan Pariwisata; Meningkatnya Pertumbuhan Ekonomi yang Berkelanjutan	Kelompok Tani, Gapoktan	-	321.550.000,00		
3	27	02	2.0	000	Peningkatan Kualitas SDG Hewan/Tanaman															
						Jumlah Pelaksanaan Peningkatan Kualitas SDG Hewan/Tanaman				1 Dokumen	180.000.000,00	- Kab. Tulungagung, Semua Kecamatan, Semua Kel/Desa	DBH CUKAI HASIL TEMBAKAU (CHT)	Memperkuat Ketahanan Ekonomi Untuk Pertumbuhan yang Berkualitas dan Berkeadilan	PP1 - Pemulihan Ekonomi Kerakyatan melalui Peningkatan Nilai Tambah Sektor Sekunder dan Pariwisata; Meningkatnya Pertumbuhan Ekonomi yang Berkelanjutan	Kelompok Tani, Gapoktan		196.200.000,00	DINAS PERTANIAN	
3	27	02	2.0	000	Pemanfaatan SDG Hewan/Tanaman															
						Jumlah Pemanfaatan SDG Hewan/Tanaman				3 Dokumen	15.000.000,00	- Kab. Tulungagung, Semua Kecamatan, Semua Kel/Desa	DANA TRANSFER UMUM-DANA ALOKASI UMUM	Memperkuat Ketahanan Ekonomi Untuk Pertumbuhan yang Berkualitas dan Berkeadilan	PP1 - Pemulihan Ekonomi Kerakyatan melalui Peningkatan Nilai Tambah Sektor Sekunder dan Pariwisata; Meningkatnya Pertumbuhan Ekonomi yang Berkelanjutan	Kelompok Tani, Gapoktan		16.350.000,00	DINAS PERTANIAN	
3	27	02	2.0	000	Penjaminan Kemurnian dan Kelestarian SDG Tanaman															
						Jumlah SDG tanaman yang dilakukan pelestarian dan pemurnian				3 Varietas Unggul Baru (VUB)	100.000.000,00	- Kab. Tulungagung, Semua Kecamatan, Semua Kel/Desa	DANA TRANSFER UMUM-DANA ALOKASI UMUM	Memperkuat Ketahanan Ekonomi Untuk Pertumbuhan yang Berkualitas dan Berkeadilan	PP1 - Pemulihan Ekonomi Kerakyatan melalui Peningkatan Nilai Tambah Sektor Sekunder dan Pariwisata; Meningkatnya Pertumbuhan Ekonomi yang Berkelanjutan	Kelompok Tani, Gapoktan		109.000.000,00	DINAS PERTANIAN	
326	3	27	03		PROGRAM PENYEDIAAN DAN PENGEMBANGAN PRASARANA PERTANIAN	Persentase pemanfaatan dan pengembangan prasarana pertanian yang berfungsi	100%			100 %	2.702.000.000,00						100%	3.108.680.000,00		
3	27	03	2.0	1	Pengembangan Prasarana Pertanian	Jumlah Pengembangan Prasarana pertanian	-			4 dokumen	210.000.000,00			Memperkuat Ketahanan Ekonomi Untuk Pertumbuhan yang Berkualitas dan Berkeadilan	PP1 - Pemulihan Ekonomi Kerakyatan melalui Peningkatan Nilai Tambah Sektor Sekunder dan Pariwisata; Meningkatnya Pertumbuhan Ekonomi yang Berkelanjutan	Kelompok Tani, Gapoktan	-	228.900.000,00		
3	27	03	2.0	000	Koordinasi dan Sinkronisasi Prasarana Pendukung Pertanian Lainnya															
						Jumlah Koordinasi dan Sinkronisasi Prasarana Pendukung Pertanian Lainnya				4 Laporan	210.000.000,00	- Kab. Tulungagung, Semua Kecamatan, Semua Kel/Desa	DANA TRANSFER UMUM-DANA ALOKASI UMUM, DBH CUKAI HASIL TEMBAKAU (CHT)	Memperkuat Ketahanan Ekonomi Untuk Pertumbuhan yang Berkualitas dan Berkeadilan	PP1 - Pemulihan Ekonomi Kerakyatan melalui Peningkatan Nilai Tambah Sektor Sekunder dan Pariwisata; Meningkatnya Pertumbuhan Ekonomi yang Berkelanjutan	Kelompok Tani, Gapoktan		228.900.000,00	DINAS PERTANIAN	

No	Kode				Urusan / Bidang Urusan / Program / Kegiatan / Sub Kegiatan	Indikator Program / Kegiatan / Sub Kegiatan	Target Akhir Periode Renstra OPD	Realisasi Capaian RENJA OPD	Prakiraan Capaian Target RENJA	Capaian Kinerja Dan Kerangka Pendanaan					Kelompok Sasaran	Prakiraan Maju Rencana Tahun 2025		PD Penanggung Jawab	
										Target 2024	Pagu Indikatif (Rp)	Lokasi	Sumber Dana	Prioritas		Target	Pagu Indikatif (Rp)		
														Nasional					Daerah
3	27	03	2.0	2	Pembangunan Prasarana Pertanian	Jumlah pembangunan prasarana pertanian	-			33 Unit	2.492.000.000,00			Memperkuat Ketahanan Ekonomi Untuk Pertumbuhan Yang Berkualitas dan Berkeadilan	PP1 - Pemulihan Ekonomi Kerakyatan melalui Peningkatan Nilai Tambah Sektor Sekunder dan Pariwisata; Meningkatnya Pertumbuhan Ekonomi yang Berkelanjutan	Kelompok Tani, Gapoktan	-	2.879.780.000,00	
3	27	03	2.0	000	Pembangunan, Rehabilitasi dan Pemeliharaan Jalan Usaha Tani														
						Jalan Usaha Tani yang Dibangun, Direhabilitasi dan Dipelihara				7 Unit	2.060.000.000,00	- Kab. Tulungagung, Semua Kecamatan, Semua Kel/Desa	DANA TRANSFER UMUM-DANA ALOKASI UMUM, DBH CUKAI HASIL TEMBAKAU (CHT), DANA TRANSFER KHUSUS-DANA ALOKASI KHUSUS NON	Memperkuat Ketahanan Ekonomi Untuk Pertumbuhan Yang Berkualitas dan Berkeadilan	PP1 - Pemulihan Ekonomi Kerakyatan melalui Peningkatan Nilai Tambah Sektor Sekunder dan Pariwisata; Meningkatnya Pertumbuhan Ekonomi yang Berkelanjutan	Kelompok Tani, Gapoktan	-	2.408.900.000,00	DINAS PERTANIAN
3	27	03	2.0	000	Pembangunan, Rehabilitasi dan Pemeliharaan DAM Parit														
						Jumlah DAM Parit yang Dibangun, Direhabilitasi dan Dipelihara				1 Unit	25.000.000,00	- Kab. Tulungagung, Semua Kecamatan, Semua Kel/Desa	DANA TRANSFER UMUM-DANA ALOKASI UMUM	Memperkuat Ketahanan Ekonomi Untuk Pertumbuhan Yang Berkualitas dan Berkeadilan	PP1 - Pemulihan Ekonomi Kerakyatan melalui Peningkatan Nilai Tambah Sektor Sekunder dan Pariwisata; Meningkatnya Pertumbuhan Ekonomi yang Berkelanjutan	Kelompok Tani, Gapoktan	-	27.250.000,00	DINAS PERTANIAN
3	27	03	2.0	000	Pembangunan, Rehabilitasi dan Pemeliharaan Prasarana Pertanian Lainnya														
						Jumlah Prasarana Pertanian Lainnya yang Dibangun, Direhabilitasi dan Dipelihara				1 Unit	25.000.000,00	- Kab. Tulungagung, Semua Kecamatan, Semua Kel/Desa	DANA TRANSFER UMUM-DANA ALOKASI UMUM	Memperkuat Ketahanan Ekonomi Untuk Pertumbuhan Yang Berkualitas dan Berkeadilan	PP1 - Pemulihan Ekonomi Kerakyatan melalui Peningkatan Nilai Tambah Sektor Sekunder dan Pariwisata; Meningkatnya Pertumbuhan Ekonomi yang Berkelanjutan	Kelompok Tani, Gapoktan	-	27.250.000,00	DINAS PERTANIAN
3	27	03	2.0	001	Rehabilitasi dan Pemeliharaan Jaringan Irigasi Usaha Tani														
						Jumlah jaringan irigasi usaha tani yang direhabilitasi				15 Unit	382.000.000,00	- Kab. Tulungagung, Semua Kecamatan, Semua Kel/Desa	DANA TRANSFER UMUM-DANA ALOKASI UMUM	Memperkuat Ketahanan Ekonomi Untuk Pertumbuhan Yang Berkualitas dan Berkeadilan	PP1 - Pemulihan Ekonomi Kerakyatan melalui Peningkatan Nilai Tambah Sektor Sekunder dan Pariwisata; Meningkatnya Pertumbuhan Ekonomi yang Berkelanjutan	Kelompok Tani, Gapoktan	-	416.380.000,00	DINAS PERTANIAN
327	3	27	05		PROGRAM PENGENDALIAN DAN PENANGGULANGAN BENCANA PERTANIAN	Persentase bencana pertanian yang tertangani	84%			82 %	330.000.000,00						83%	561.000.000,00	
3	27	05	2.0	1	Pengendalian dan Penanggulangan Bencana Pertanian Kabupaten/Kota	Jumlah luas serangan organisme pengganggu tumbuhan (OPT) tanaman pangan, hortikultura, dan perkebunan yang dikendalikan	-			825 Ha	330.000.000,00			Memperkuat Ketahanan Ekonomi Untuk Pertumbuhan Yang Berkualitas dan Berkeadilan	PP1 - Pemulihan Ekonomi Kerakyatan melalui Peningkatan Nilai Tambah Sektor Sekunder dan Pariwisata; Meningkatnya Pertumbuhan Ekonomi yang Berkelanjutan	Kelompok Tani, Gapoktan	-	561.000.000,00	
3	27	05	2.0	000	Pengendalian Organisme Pengganggu Tumbuhan (OPT) Tanaman Pangan, Hortikultura, dan Perkebunan														
						Jumlah Luas Serangan Organisme Pengganggu Tumbuhan (OPT) Tanaman Pangan, Hortikultura, dan Perkebunan yang Dikendalikan				400 Ha	150.000.000,00	- Kab. Tulungagung, Semua Kecamatan, Semua Kel/Desa	DBH CUKAI HASIL TEMBAKAU (CHT), DANA TRANSFER UMUM-DANA ALOKASI UMUM	Memperkuat Ketahanan Ekonomi Untuk Pertumbuhan Yang Berkualitas dan Berkeadilan	PP1 - Pemulihan Ekonomi Kerakyatan melalui Peningkatan Nilai Tambah Sektor Sekunder dan Pariwisata; Meningkatnya Pertumbuhan Ekonomi yang Berkelanjutan	Kelompok Tani, Gapoktan	-	495.000.000,00	DINAS PERTANIAN
3	27	05	2.0	000	Penanganan Dampak Perubahan Iklim (DPI) Tanaman Pangan, Hortikultura, dan Perkebunan														
						Jumlah Area Terdampak Perubahan Iklim (DPI) Tanaman Pangan, Hortikultura, dan Perkebunan yang Ditangani				275 Ha	50.000.000,00	- Kab. Tulungagung, Semua Kecamatan, Semua Kel/Desa	DANA TRANSFER UMUM-DANA ALOKASI UMUM	Memperkuat Ketahanan Ekonomi Untuk Pertumbuhan Yang Berkualitas dan Berkeadilan	PP1 - Pemulihan Ekonomi Kerakyatan melalui Peningkatan Nilai Tambah Sektor Sekunder dan Pariwisata; Meningkatnya Pertumbuhan Ekonomi yang Berkelanjutan	Kelompok Tani, Gapoktan	-	33.000.000,00	DINAS PERTANIAN
3	27	05	2.0	000	Pencegahan, Penanganan Kebakaran Lahan, dan Gangguan Usaha Tanaman Pangan, Hortikultura, dan Perkebunan														

No	Kode					Urusan / Bidang Urusan / Program / Kegiatan / Sub Kegiatan	Indikator Program / Kegiatan / Sub Kegiatan	Target Akhir Periode Renstra OPD	Realisasi Capaian RENJA OPD	Prakiraan Capaian Target RENJA	Capaian Kinerja Dan Kerangka Pendanaan					Kelompok Sasaran	Prakiraan Maju Rencana Tahun 2025		PD Penanggung Jawab			
											Target 2024	Pagu Indikatif (Rp)	Lokasi	Sumber Dana	Prioritas		Target	Pagu Indikatif (Rp)				
															Nasional					Daerah		
							Jumlah Luasan Pencegahan, Penanganan Kebakaran Lahan, dan Gangguan Usaha Tanaman Pangan, Hortikultura, dan Perkebunan				150 Ha	130.000.000,00	- Kab. Tulungagung, Semua Kecamatan, Semua Kel/Desa	DANA TRANSFER UMUM-DANA ALOKASI UMUM, DBH CUKAI HASIL TEMBAKAU (CHT)	Memperkuat Ketahanan Ekonomi Untuk Pertumbuhan Yang Berkualitas dan Berkeadilan	PP1 - Pemulihan Ekonomi Kerakyatan melalui Peningkatan Nilai Tambah Sektor Sekunder dan Pariwisata; Meningkatnya Pertumbuhan Ekonomi yang Berkelanjutan	Kelompok Tani, Gapoktan	33.000.000,00	DINAS PERTANIAN			
328	3	27	06			PROGRAM PERIZINAN USAHA PERTANIAN	Persentase peningkatan rekomendasi usaha pertanian	30%			30 %	40.000.000,00						30%	43.600.000,00			
	3	27	06	2.0	1	Penerbitan Izin Usaha Pertanian yang Kegiatan Usahanya dalam Daerah Kabupaten/Kota	Jumlah pemberian rekomendasi usaha pertanian	-			14 dokumen	40.000.000,00			-	-		Kelompok Tani, Gapoktan	-	43.600.000,00		
	3	27	06	2.0	000	Penyusunan Standar Pelayanan Publik Pemberian Izin Usaha Pertanian																
							Standar Pelayanan Publik Pemberian Izin Usaha Pertanian				7 Dokumen	20.000.000,00	- Kab. Tulungagung, Semua Kecamatan, Semua Kel/Desa	DANA TRANSFER UMUM-DANA ALOKASI UMUM	-	-		Kelompok Tani, Gapoktan	21.800.000,00	DINAS PERTANIAN		
	3	27	06	2.0	000	Penilaian Kelayakan dan Pemberian Pertimbangan Teknis Izin Usaha Pertanian																
							Jumlah Penilaian Kelayakan dan Pemberian Pertimbangan Teknis Izin Usaha Pertanian				8 Dokumen	20.000.000,00	- Kab. Tulungagung, Semua Kecamatan, Semua Kel/Desa	DANA TRANSFER UMUM-DANA ALOKASI UMUM	-	-		Kelompok Tani, Gapoktan	21.800.000,00	DINAS PERTANIAN		
329	3	27	07			PROGRAM PENYULUHAN PERTANIAN	Persentase petani muda yang meningkat usahanya dan mendapatkan kesempatan kerja di sektor pertanian	3% 3%			3 %	1.278.500.000,00							3% 3%	2.802.669.000,00		
	3	27	07	2.0	1	Pelaksanaan Penyuluhan Pertanian	-	-			-	1.278.500.000,00			-	-		Kelompok Tani, Gapoktan	-	2.802.669.000,00		
	3	27	07	2.0	000	Peningkatan Kapasitas Kelembagaan Penyuluhan Pertanian di Kecamatan dan Desa																
							Jumlah Kelembagaan Penyuluhan Pertanian di Kecamatan dan Desa yang Ditingkatkan Kapasitasnya				14 Unit	320.000.000,00	- Kab. Tulungagung, Semua Kecamatan, Semua Kel/Desa	DANA TRANSFER UMUM-DANA ALOKASI UMUM, DBH CUKAI HASIL TEMBAKAU (CHT)	-	-		Kelompok Tani, Gapoktan	348.800.000,00	DINAS PERTANIAN		
	3	27	07	2.0	000	Pengembangan Kapasitas Kelembagaan Petani di Kecamatan dan Desa																
							Jumlah Kelembagaan Petani di Kecamatan dan Desa yang Ditingkatkan Kapasitasnya				60 Unit	720.000.000,00	- Kab. Tulungagung, Semua Kecamatan, Semua Kel/Desa	DANA TRANSFER UMUM-DANA ALOKASI UMUM, DBH CUKAI HASIL TEMBAKAU (CHT)	-	-		Kelompok Tani, Gapoktan	784.800.000,00	DINAS PERTANIAN		
	3	27	07	2.0	000	Penyediaan dan Pemanfaatan Sarana dan Prasarana Penyuluhan Pertanian																
							Jumlah Sarana dan Prasarana Penyuluhan Pertanian				19 Unit	238.500.000,00	- Kab. Tulungagung, Semua Kecamatan, Semua Kel/Desa	DANA TRANSFER UMUM-DANA ALOKASI UMUM, DANA TRANSFER KHUSUS-DANA ALOKASI KHUSUS NON FISIK	-	-		Kelompok Tani, Gapoktan	1.669.069.000,00	DINAS PERTANIAN		
						DINAS PETERNAKAN DAN KESEHATAN HEWAN						10.022.021.430,00								15.462.318.107,00		
	3					URUSAN PEMERINTAHAN PILIHAN						10.022.021.430,00									15.462.318.107,00	
	3	27				URUSAN PEMERINTAHAN BIDANG PERTANIAN						10.022.021.430,00									15.462.318.107,00	
330	3	27	01			PROGRAM PENUNJANG URUSAN PEMERINTAHAN DAERAH KABUPATEN/KOTA	Rata-rata tingkat capaian kinerja kegiatan pada program penunjang urusan pemerintah daerah	100-			100 -	8.309.521.430,00							100-	9.502.118.107,00		

No	Kode				Urusan / Bidang Urusan / Program / Kegiatan / Sub Kegiatan	Indikator Program / Kegiatan / Sub Kegiatan	Target Akhir Periode Renstra OPD	Realisasi Capaian RENJA OPD	Prakiraan Capaian Target RENJA	Capaian Kinerja Dan Kerangka Pendanaan					Kelompok Sasaran	Prakiraan Maju Rencana Tahun 2025		PD Penanggung Jawab	
										Target 2024	Pagu Indikatif (Rp)	Lokasi	Sumber Dana	Prioritas		Target	Pagu Indikatif (Rp)		
														Nasional					Daerah
3	27	01	2.0	1	Perencanaan, Penganggaran, dan Evaluasi Kinerja Perangkat Daerah	Jumlah Dokumen Perencanaan, Penganggaran, Evaluasi dan Laporan Kinerja	-			10 dokumen	48.812.000,00			Memperkuat Ketahanan Ekonomi Untuk Pertumbuhan Yang Berkualitas dan Berkeadilan	PP1 - Pemulihan Ekonomi Kerakyatan melalui Peningkatan Nilai Tambah Sektor Sekunder dan Pariwisata; Meningkatnya Pertumbuhan Ekonomi yang Berkelanjutan	ASN	-	86.182.000,00	
3	27	01	2.0	000	Penyusunan Dokumen Perencanaan Perangkat Daerah														
						Jumlah Dokumen Perencanaan Perangkat Daerah				2 Dokumen	4.770.000,00	- Kab. Tulungagung, Semua Kecamatan, Semua Kel/Desa	DANA TRANSFER UMUM-DANA ALOKASI UMUM	Memperkuat Ketahanan Ekonomi Untuk Pertumbuhan Yang Berkualitas dan Berkeadilan	PP1 - Pemulihan Ekonomi Kerakyatan melalui Peningkatan Nilai Tambah Sektor Sekunder dan Pariwisata; Meningkatnya Pertumbuhan Ekonomi yang Berkelanjutan	ASN		19.600.000,00	DINAS PETERNAKAN DAN KESEHATAN HEWAN
3	27	01	2.0	000	Koordinasi dan Penyusunan Laporan Capaian Kinerja dan Ikhtisar Realisasi Kinerja SKPD														
						Jumlah Laporan Capaian Kinerja dan Ikhtisar Realisasi Kinerja SKPD dan Laporan Hasil Koordinasi Penyusunan Laporan Capaian Kinerja dan Ikhtisar Realisasi Kinerja SKPD				6 Laporan	33.042.500,00	- Kab. Tulungagung, Semua Kecamatan, Semua Kel/Desa	DANA TRANSFER UMUM-DANA ALOKASI UMUM	Memperkuat Ketahanan Ekonomi Untuk Pertumbuhan Yang Berkualitas dan Berkeadilan	PP1 - Pemulihan Ekonomi Kerakyatan melalui Peningkatan Nilai Tambah Sektor Sekunder dan Pariwisata; Meningkatnya Pertumbuhan Ekonomi yang Berkelanjutan	ASN		49.952.500,00	DINAS PETERNAKAN DAN KESEHATAN HEWAN
3	27	01	2.0	000	Evaluasi Kinerja Perangkat Daerah														
						Jumlah Laporan Evaluasi Kinerja Perangkat Daerah				2 Laporan	10.999.500,00	- Kab. Tulungagung, Semua Kecamatan, Semua Kel/Desa	DANA TRANSFER UMUM-DANA ALOKASI UMUM	Memperkuat Ketahanan Ekonomi Untuk Pertumbuhan Yang Berkualitas dan Berkeadilan	PP1 - Pemulihan Ekonomi Kerakyatan melalui Peningkatan Nilai Tambah Sektor Sekunder dan Pariwisata; Meningkatnya Pertumbuhan Ekonomi yang Berkelanjutan	ASN		16.629.500,00	DINAS PETERNAKAN DAN KESEHATAN HEWAN
3	27	01	2.0	2	Administrasi Keuangan Perangkat Daerah	Jumlah dokumen administrasi keuangan	-			12 dokumen	6.615.876.630,00			Memperkuat Ketahanan Ekonomi Untuk Pertumbuhan Yang Berkualitas dan Berkeadilan	PP1 - Pemulihan Ekonomi Kerakyatan melalui Peningkatan Nilai Tambah Sektor Sekunder dan Pariwisata; Meningkatnya Pertumbuhan Ekonomi yang Berkelanjutan	ASN	-	6.492.101.507,00	
3	27	01	2.0	000	Penyediaan Gaji dan Tunjangan ASN														
						Jumlah Orang yang Menerima Gaji dan Tunjangan ASN				62 Orang/bulan	6.542.196.630,00	- Kab. Tulungagung, Semua Kecamatan, Semua Kel/Desa	DANA TRANSFER UMUM-DANA ALOKASI UMUM	Memperkuat Ketahanan Ekonomi Untuk Pertumbuhan Yang Berkualitas dan Berkeadilan	PP1 - Pemulihan Ekonomi Kerakyatan melalui Peningkatan Nilai Tambah Sektor Sekunder dan Pariwisata; Meningkatnya Pertumbuhan Ekonomi yang Berkelanjutan	ASN		6.387.101.507,00	DINAS PETERNAKAN DAN KESEHATAN HEWAN
3	27	01	2.0	000	Penyediaan Administrasi Pelaksanaan Tugas ASN														
						Jumlah Dokumen Hasil Penyediaan Administrasi Pelaksanaan Tugas ASN				12 Dokumen	73.680.000,00	- Kab. Tulungagung, Semua Kecamatan, Semua Kel/Desa	DANA TRANSFER UMUM-DANA ALOKASI UMUM	Memperkuat Ketahanan Ekonomi Untuk Pertumbuhan Yang Berkualitas dan Berkeadilan	PP1 - Pemulihan Ekonomi Kerakyatan melalui Peningkatan Nilai Tambah Sektor Sekunder dan Pariwisata; Meningkatnya Pertumbuhan Ekonomi yang Berkelanjutan	ASN		105.000.000,00	DINAS PETERNAKAN DAN KESEHATAN HEWAN
3	27	01	2.0	5	Administrasi Kepegawaian Perangkat Daerah	Jumlah Dokumen Administrasi Kepegawaian PD	-			1 dokumen	19.500.000,00			Memperkuat Ketahanan Ekonomi Untuk Pertumbuhan Yang Berkualitas dan Berkeadilan	PP1 - Pemulihan Ekonomi Kerakyatan melalui Peningkatan Nilai Tambah Sektor Sekunder dan Pariwisata; Meningkatnya Pertumbuhan Ekonomi yang Berkelanjutan	ASN	-	67.508.000,00	
3	27	01	2.0	000	Peningkatan Sarana dan Prasarana Disiplin Pegawai														
						Jumlah Unit Peningkatan Sarana dan Prasarana Disiplin Pegawai				2 Unit	2.000.000,00	- Kab. Tulungagung, Semua Kecamatan, Semua Kel/Desa	DANA TRANSFER UMUM-DANA ALOKASI UMUM	Memperkuat Ketahanan Ekonomi Untuk Pertumbuhan Yang Berkualitas dan Berkeadilan	PP1 - Pemulihan Ekonomi Kerakyatan melalui Peningkatan Nilai Tambah Sektor Sekunder dan Pariwisata; Meningkatnya Pertumbuhan Ekonomi yang Berkelanjutan	ASN		1.508.000,00	DINAS PETERNAKAN DAN KESEHATAN HEWAN
3	27	01	2.0	000	Pengadaan Pakaian Dinas beserta Atribut Kelengkapannya														
						Jumlah Paket Pakaian Dinas beserta Atribut Kelengkapan				1 Paket	7.500.000,00	- Kab. Tulungagung, Semua Kecamatan, Semua Kel/Desa	DANA TRANSFER UMUM-DANA ALOKASI UMUM	Memperkuat Ketahanan Ekonomi Untuk Pertumbuhan Yang Berkualitas dan Berkeadilan	PP1 - Pemulihan Ekonomi Kerakyatan melalui Peningkatan Nilai Tambah Sektor Sekunder dan Pariwisata; Meningkatnya Pertumbuhan Ekonomi yang Berkelanjutan	ASN		40.000.000,00	DINAS PETERNAKAN DAN KESEHATAN HEWAN
3	27	01	2.0	000	Pendidikan dan Pelatihan Pegawai Berdasarkan Tugas dan Fungsi														

No	Kode	Urusan / Bidang Urusan / Program / Kegiatan / Sub Kegiatan	Indikator Program / Kegiatan / Sub Kegiatan	Target Akhir Periode Renstra OPD	Realisasi Capaian RENJA OPD	Prakiraan Capaian Target RENJA	Capaian Kinerja Dan Kerangka Pendanaan					Kelompok Sasaran	Prakiraan Maju Rencana Tahun 2025		PD Penanggung Jawab	
							Target 2024	Pagu Indikatif (Rp)	Lokasi	Sumber Dana	Prioritas		Target	Pagu Indikatif (Rp)		
											Nasional					Daerah
			Jumlah Pegawai Berdasarkan Tugas dan Fungsi yang Mengikuti Pendidikan dan Pelatihan				4 Orang	10.000.000,00	- Kab. Tulungagung, Semua Kecamatan, Semua Kel/Desa	DANA TRANSFER UMUM-DANA ALOKASI UMUM	Memperkuat Ketahanan Ekonomi Untuk Pertumbuhan Yang Berkualitas dan Berkeadilan	PP1 - Pemulihan Ekonomi Kerakyatan melalui Peningkatan Nilai Tambah Sektor Sekunder dan Pariwisata; Meningkatnya Pertumbuhan Ekonomi yang Berkelanjutan	ASN	26.000.000,00	DINAS PETERNAKAN DAN KESEHATAN HEWAN	
3	27 01 2.0 6	Administrasi Umum Perangkat Daerah	Persentase penyediaan administrasi umum yang sesuai SOP	-			100 %	303.017.500,00			Memperkuat Ketahanan Ekonomi Untuk Pertumbuhan Yang Berkualitas dan Berkeadilan	PP1 - Pemulihan Ekonomi Kerakyatan melalui Peningkatan Nilai Tambah Sektor Sekunder dan Pariwisata; Meningkatnya Pertumbuhan Ekonomi yang Berkelanjutan	ASN	610.846.100,00		
3	27 01 2.0 6 000 1	Penyediaan Komponen Instalasi Listrik/Penerangan Bangunan Kantor														
			Jumlah Paket Komponen Instalasi Listrik/Penerangan Bangunan Kantor yang Disediakan				1 Paket	11.000.000,00	- Kab. Tulungagung, Semua Kecamatan, Semua Kel/Desa	DANA TRANSFER UMUM-DANA ALOKASI UMUM	Memperkuat Ketahanan Ekonomi Untuk Pertumbuhan Yang Berkualitas dan Berkeadilan	PP1 - Pemulihan Ekonomi Kerakyatan melalui Peningkatan Nilai Tambah Sektor Sekunder dan Pariwisata; Meningkatnya Pertumbuhan Ekonomi yang Berkelanjutan	ASN	17.113.000,00	DINAS PETERNAKAN DAN KESEHATAN HEWAN	
3	27 01 2.0 6 000 2	Penyediaan Peralatan dan Perlengkapan Kantor														
			Jumlah Paket Peralatan dan Perlengkapan Kantor yang Disediakan				5 Paket	39.049.000,00	- Kab. Tulungagung, Semua Kecamatan, Semua Kel/Desa	DANA TRANSFER UMUM-DANA ALOKASI UMUM	Memperkuat Ketahanan Ekonomi Untuk Pertumbuhan Yang Berkualitas dan Berkeadilan	PP1 - Pemulihan Ekonomi Kerakyatan melalui Peningkatan Nilai Tambah Sektor Sekunder dan Pariwisata; Meningkatnya Pertumbuhan Ekonomi yang Berkelanjutan	ASN	150.000.000,00	DINAS PETERNAKAN DAN KESEHATAN HEWAN	
3	27 01 2.0 6 000 3	Penyediaan Peralatan Rumah Tangga														
			Jumlah Paket Peralatan Rumah Tangga yang Disediakan				6 Paket	33.240.000,00	- Kab. Tulungagung, Semua Kecamatan, Semua Kel/Desa	DANA TRANSFER UMUM-DANA ALOKASI UMUM	Memperkuat Ketahanan Ekonomi Untuk Pertumbuhan Yang Berkualitas dan Berkeadilan	PP1 - Pemulihan Ekonomi Kerakyatan melalui Peningkatan Nilai Tambah Sektor Sekunder dan Pariwisata; Meningkatnya Pertumbuhan Ekonomi yang Berkelanjutan	ASN	50.287.000,00	DINAS PETERNAKAN DAN KESEHATAN HEWAN	
3	27 01 2.0 6 000 5	Penyediaan Barang Cetak dan Penggandaan														
			Jumlah Paket Barang Cetak dan Penggandaan yang Disediakan				1 Paket	9.809.700,00	- Kab. Tulungagung, Semua Kecamatan, Semua Kel/Desa	DANA TRANSFER UMUM-DANA ALOKASI UMUM	Memperkuat Ketahanan Ekonomi Untuk Pertumbuhan Yang Berkualitas dan Berkeadilan	PP1 - Pemulihan Ekonomi Kerakyatan melalui Peningkatan Nilai Tambah Sektor Sekunder dan Pariwisata; Meningkatnya Pertumbuhan Ekonomi yang Berkelanjutan	ASN	11.680.300,00	DINAS PETERNAKAN DAN KESEHATAN HEWAN	
3	27 01 2.0 6 000 7	Penyediaan Bahan/Material														
			Jumlah Paket Bahan/Material yang Disediakan				6 Paket	50.000.000,00	- Kab. Tulungagung, Semua Kecamatan, Semua Kel/Desa	DANA TRANSFER UMUM-DANA ALOKASI UMUM	Memperkuat Ketahanan Ekonomi Untuk Pertumbuhan Yang Berkualitas dan Berkeadilan	PP1 - Pemulihan Ekonomi Kerakyatan melalui Peningkatan Nilai Tambah Sektor Sekunder dan Pariwisata; Meningkatnya Pertumbuhan Ekonomi yang Berkelanjutan	ASN	150.000.000,00	DINAS PETERNAKAN DAN KESEHATAN HEWAN	
3	27 01 2.0 6 000 8	Fasilitasi Kunjungan Tamu														
			Jumlah Laporan Fasilitasi Kunjungan Tamu				12 Laporan	8.450.000,00	- Kab. Tulungagung, Semua Kecamatan, Semua Kel/Desa	DANA TRANSFER UMUM-DANA ALOKASI UMUM	Memperkuat Ketahanan Ekonomi Untuk Pertumbuhan Yang Berkualitas dan Berkeadilan	PP1 - Pemulihan Ekonomi Kerakyatan melalui Peningkatan Nilai Tambah Sektor Sekunder dan Pariwisata; Meningkatnya Pertumbuhan Ekonomi yang Berkelanjutan	ASN	17.950.000,00	DINAS PETERNAKAN DAN KESEHATAN HEWAN	
3	27 01 2.0 6 000 9	Penyelenggaraan Rapat Koordinasi dan Konsultasi SKPD														
			Jumlah Laporan Penyelenggaraan Rapat Koordinasi dan Konsultasi SKPD				12 Laporan	151.468.800,00	- Kab. Tulungagung, Semua Kecamatan, Semua Kel/Desa	DANA TRANSFER UMUM-DANA ALOKASI UMUM	Memperkuat Ketahanan Ekonomi Untuk Pertumbuhan Yang Berkualitas dan Berkeadilan	PP1 - Pemulihan Ekonomi Kerakyatan melalui Peningkatan Nilai Tambah Sektor Sekunder dan Pariwisata; Meningkatnya Pertumbuhan Ekonomi yang Berkelanjutan	ASN	213.815.800,00	DINAS PETERNAKAN DAN KESEHATAN HEWAN	
3	27 01 2.0 7	Pengadaan Barang Milik Daerah Penunjang Urusan Pemerintah Daerah	Jumlah barang milik daerah yang tersedia	-			6 unit	24.000.000,00			Memperkuat Ketahanan Ekonomi Untuk Pertumbuhan Yang Berkualitas dan Berkeadilan	PP1 - Pemulihan Ekonomi Kerakyatan melalui Peningkatan Nilai Tambah Sektor Sekunder dan Pariwisata; Meningkatnya Pertumbuhan Ekonomi yang Berkelanjutan	ASN	575.000.000,00		
3	27 01 2.0 7 000 5	Pengadaan Mebel														

No	Kode	Urusan / Bidang Urusan / Program / Kegiatan / Sub Kegiatan	Indikator Program / Kegiatan / Sub Kegiatan	Target Akhir Periode Renstra OPD	Realisasi Capaian RENJA OPD	Prakiraan Capaian Target RENJA	Capaian Kinerja Dan Kerangka Pendanaan					Kelompok Sasaran	Prakiraan Maju Rencana Tahun 2025		PD Penanggung Jawab	
							Target 2024	Pagu Indikatif (Rp)	Lokasi	Sumber Dana	Prioritas		Target	Pagu Indikatif (Rp)		
											Nasional					Daerah
			Jumlah Paket Mebel yang Disediakan				1 Unit	9.000.000,00	- Kab. Tulungagung, Semua Kecamatan, Semua Kel/Desa	DANA TRANSFER UMUM-DANA ALOKASI UMUM	Memperkuat Ketahanan Ekonomi Untuk Pertumbuhan Yang Berkualitas dan Berkeadilan	PP1 - Pemulihan Ekonomi Kerakyatan melalui Peningkatan Nilai Tambah Sektor Sekunder dan Pariwisata; Meningkatnya Pertumbuhan Ekonomi yang Berkelanjutan	ASN	25.000.000,00	DINAS PETERNAKAN DAN KESEHATAN HEWAN	
3	27 01	2.0 000 7 9	Pengadaan Gedung Kantor atau Bangunan Lainnya													
			Jumlah Unit Gedung Kantor atau Bangunan Lainnya yang Disediakan				1 Unit	5.000.000,00	- Semua Kota/Kab, Semua Kecamatan, Semua Kel/Desa	DANA TRANSFER UMUM-DANA ALOKASI UMUM	Memperkuat Ketahanan Ekonomi Untuk Pertumbuhan Yang Berkualitas dan Berkeadilan	PP1 - Pemulihan Ekonomi Kerakyatan melalui Peningkatan Nilai Tambah Sektor Sekunder dan Pariwisata; Meningkatnya Pertumbuhan Ekonomi yang Berkelanjutan	ASN	200.000.000,00	DINAS PETERNAKAN DAN KESEHATAN HEWAN	
3	27 01	2.0 001 7 0	Pengadaan Sarana dan Prasarana Gedung Kantor atau Bangunan Lainnya													
			Jumlah Unit Sarana dan Prasarana Gedung Kantor atau Bangunan Lainnya yang Disediakan				1 Unit	5.000.000,00	- Kab. Tulungagung, Semua Kecamatan, Semua Kel/Desa	DANA TRANSFER UMUM-DANA ALOKASI UMUM	Memperkuat Ketahanan Ekonomi Untuk Pertumbuhan Yang Berkualitas dan Berkeadilan	PP1 - Pemulihan Ekonomi Kerakyatan melalui Peningkatan Nilai Tambah Sektor Sekunder dan Pariwisata; Meningkatnya Pertumbuhan Ekonomi yang Berkelanjutan	ASN	200.000.000,00	DINAS PETERNAKAN DAN KESEHATAN HEWAN	
3	27 01	2.0 001 7 1	Pengadaan Sarana dan Prasarana Pendukung Gedung Kantor atau Bangunan Lainnya													
			Jumlah Unit Sarana dan Prasarana Pendukung Gedung Kantor atau Bangunan Lainnya yang Disediakan				1 Unit	5.000.000,00	- Kab. Tulungagung, Semua Kecamatan, Semua Kel/Desa	DANA TRANSFER UMUM-DANA ALOKASI UMUM	Memperkuat Ketahanan Ekonomi Untuk Pertumbuhan Yang Berkualitas dan Berkeadilan	PP1 - Pemulihan Ekonomi Kerakyatan melalui Peningkatan Nilai Tambah Sektor Sekunder dan Pariwisata; Meningkatnya Pertumbuhan Ekonomi yang Berkelanjutan	ASN	150.000.000,00	DINAS PETERNAKAN DAN KESEHATAN HEWAN	
3	27 01	2.0 8 8	Penyediaan Jasa Penunjang Urusan Pemerintahan Daerah	Jumlah dokumen jasa penunjang yang tersedia	-		3 dokumen	1.185.950.300,00			Memperkuat Ketahanan Ekonomi Untuk Pertumbuhan Yang Berkualitas dan Berkeadilan	PP1 - Pemulihan Ekonomi Kerakyatan melalui Peningkatan Nilai Tambah Sektor Sekunder dan Pariwisata; Meningkatnya Pertumbuhan Ekonomi yang Berkelanjutan	ASN	1.221.095.500,00		
3	27 01	2.0 000 8 2	Penyediaan Jasa Komunikasi, Sumber Daya Air dan Listrik													
			Jumlah Laporan Penyediaan Jasa Komunikasi, Sumber Daya Air dan Listrik yang Disediakan				12 Laporan	176.600.000,00	- Kab. Tulungagung, Semua Kecamatan, Semua Kel/Desa	DANA TRANSFER UMUM-DANA ALOKASI UMUM	Memperkuat Ketahanan Ekonomi Untuk Pertumbuhan Yang Berkualitas dan Berkeadilan	PP1 - Pemulihan Ekonomi Kerakyatan melalui Peningkatan Nilai Tambah Sektor Sekunder dan Pariwisata; Meningkatnya Pertumbuhan Ekonomi yang Berkelanjutan	ASN	214.200.000,00	DINAS PETERNAKAN DAN KESEHATAN HEWAN	
3	27 01	2.0 000 8 3	Penyediaan Jasa Peralatan dan Perlengkapan Kantor													
			Jumlah Laporan Penyediaan Jasa Peralatan dan Perlengkapan Kantor yang Disediakan				12 Laporan	18.625.500,00	- Kab. Tulungagung, Semua Kecamatan, Semua Kel/Desa	DANA TRANSFER UMUM-DANA ALOKASI UMUM	Memperkuat Ketahanan Ekonomi Untuk Pertumbuhan Yang Berkualitas dan Berkeadilan	PP1 - Pemulihan Ekonomi Kerakyatan melalui Peningkatan Nilai Tambah Sektor Sekunder dan Pariwisata; Meningkatnya Pertumbuhan Ekonomi yang Berkelanjutan	ASN	21.131.500,00	DINAS PETERNAKAN DAN KESEHATAN HEWAN	
3	27 01	2.0 000 8 4	Penyediaan Jasa Pelayanan Umum Kantor													
			Jumlah Laporan Penyediaan Jasa Pelayanan Umum Kantor yang Disediakan				12 Laporan	990.724.800,00	- Kab. Tulungagung, Semua Kecamatan, Semua Kel/Desa	DANA TRANSFER UMUM-DANA ALOKASI UMUM	Memperkuat Ketahanan Ekonomi Untuk Pertumbuhan Yang Berkualitas dan Berkeadilan	PP1 - Pemulihan Ekonomi Kerakyatan melalui Peningkatan Nilai Tambah Sektor Sekunder dan Pariwisata; Meningkatnya Pertumbuhan Ekonomi yang Berkelanjutan	ASN	985.764.000,00	DINAS PETERNAKAN DAN KESEHATAN HEWAN	
3	27 01	2.0 9 9	Pemeliharaan Barang Milik Daerah Penunjang Urusan Pemerintahan Daerah	Persentase barang milik daerah yang terpelihara	-		100 %	112.365.000,00			Memperkuat Ketahanan Ekonomi Untuk Pertumbuhan Yang Berkualitas dan Berkeadilan	PP1 - Pemulihan Ekonomi Kerakyatan melalui Peningkatan Nilai Tambah Sektor Sekunder dan Pariwisata; Meningkatnya Pertumbuhan Ekonomi yang Berkelanjutan	ASN	449.385.000,00		
3	27 01	2.0 000 9 2	Penyediaan Jasa Pemeliharaan, Biaya Pemeliharaan, Pajak dan Perizinan Kendaraan Dinas Operasional atau Lapangan													
			Jumlah Kendaraan Dinas Operasional atau Lapangan yang Dipelihara dan dibayarkan Pajak dan Perizinannya				22 Unit	52.365.000,00	- Semua Kota/Kab, Semua Kecamatan, Semua Kel/Desa	DANA TRANSFER UMUM-DANA ALOKASI UMUM	Memperkuat Ketahanan Ekonomi Untuk Pertumbuhan Yang Berkualitas dan Berkeadilan	PP1 - Pemulihan Ekonomi Kerakyatan melalui Peningkatan Nilai Tambah Sektor Sekunder dan Pariwisata; Meningkatnya Pertumbuhan Ekonomi yang Berkelanjutan	ASN	99.385.000,00	DINAS PETERNAKAN DAN KESEHATAN HEWAN	
3	27 01	2.0 000 9 9	Pemeliharaan/Rehabilitasi Gedung Kantor dan Bangunan Lainnya													

No	Kode					Urusan / Bidang Urusan / Program / Kegiatan / Sub Kegiatan	Indikator Program / Kegiatan / Sub Kegiatan	Target Akhir Periode Renstra OPD	Realisasi Capaian RENJA OPD	Prakiraan Capaian Target RENJA	Capaian Kinerja Dan Kerangka Pendanaan					Kelompok Sasaran	Prakiraan Maju Rencana Tahun 2025		PD Penanggung Jawab	
											Target 2024	Pagu Indikatif (Rp)	Lokasi	Sumber Dana	Prioritas		Target	Pagu Indikatif (Rp)		
															Nasional					Daerah
						Jumlah Gedung Kantor dan Bangunan Lainnya yang Dipelihara/Direhabilitasi				1 Unit	20.000.000,00	- Kab. Tulungagung, Semua Kecamatan, Semua Kel/Desa	DANA TRANSFER UMUM-DANA ALOKASI UMUM	Memperkuat Ketahanan Ekonomi Untuk Pertumbuhan Yang Berkualitas dan Berkeadilan	PP1 - Pemulihan Ekonomi Kerakyatan melalui Peningkatan Nilai Tambah Sektor Sekunder dan Pariwisata; Meningkatnya Pertumbuhan Ekonomi yang Berkelanjutan	ASN	200.000.000,00	DINAS PETERNAKAN DAN KESEHATAN HEWAN		
3	27	01	2.0	001	0	Pemeliharaan/Rehabilitasi Sarana dan Prasarana Gedung Kantor atau Bangunan Lainnya														
						Jumlah Sarana dan Prasarana Gedung Kantor atau Bangunan Lainnya yang Dipelihara/Direhabilitasi				1 Unit	20.000.000,00	- Kab. Tulungagung, Semua Kecamatan, Semua Kel/Desa	DANA TRANSFER UMUM-DANA ALOKASI UMUM	Memperkuat Ketahanan Ekonomi Untuk Pertumbuhan Yang Berkualitas dan Berkeadilan	PP1 - Pemulihan Ekonomi Kerakyatan melalui Peningkatan Nilai Tambah Sektor Sekunder dan Pariwisata; Meningkatnya Pertumbuhan Ekonomi yang Berkelanjutan	ASN	100.000.000,00	DINAS PETERNAKAN DAN KESEHATAN HEWAN		
3	27	01	2.0	001	1	Pemeliharaan/Rehabilitasi Sarana dan Prasarana Pendukung Gedung Kantor atau Bangunan Lainnya														
						Jumlah Sarana dan Prasarana Pendukung Gedung Kantor atau Bangunan Lainnya yang Dipelihara/Direhabilitasi				1 Unit	20.000.000,00	- Kab. Tulungagung, Semua Kecamatan, Semua Kel/Desa	DANA TRANSFER UMUM-DANA ALOKASI UMUM	Memperkuat Ketahanan Ekonomi Untuk Pertumbuhan Yang Berkualitas dan Berkeadilan	PP1 - Pemulihan Ekonomi Kerakyatan melalui Peningkatan Nilai Tambah Sektor Sekunder dan Pariwisata; Meningkatnya Pertumbuhan Ekonomi yang Berkelanjutan	ASN	50.000.000,00	DINAS PETERNAKAN DAN KESEHATAN HEWAN		
331	3	27	02			PROGRAM PENYEDIAAN DAN PENGEMBANGAN SARANA PERTANIAN	Persentase Peningkatan Populasi Ternak	1.5%		0.5 %	1.235.000.000,00					0.5%	2.110.000.000,00			
						Pengawasan Penggunaan Sarana Pertanian	Persentase pemanfaatan sarana peternakan	-		75 %	15.000.000,00			Memperkuat Ketahanan Ekonomi Untuk Pertumbuhan Yang Berkualitas dan Berkeadilan	PP1 - Pemulihan Ekonomi Kerakyatan melalui Peningkatan Nilai Tambah Sektor Sekunder dan Pariwisata; Meningkatnya Pertumbuhan Ekonomi yang Berkelanjutan	Masyarakat Peternak, Kelompok Peternak, Pelaku Usaha Peternakan	-	200.000.000,00		
3	27	02	2.0	000	1	Pengawasan Penggunaan Sarana Pendukung Pertanian Sesuai dengan Komoditas, Teknologi dan Spesifik Lokasi														
						Jumlah Pengawasan Penggunaan Sarana Pendukung Pertanian Sesuai dengan Komoditas, Teknologi dan Spesifik Lokasi				12 Laporan	15.000.000,00	- Kab. Tulungagung, Semua Kecamatan, Semua Kel/Desa	DANA TRANSFER UMUM-DANA ALOKASI UMUM	Memperkuat Ketahanan Ekonomi Untuk Pertumbuhan Yang Berkualitas dan Berkeadilan	PP1 - Pemulihan Ekonomi Kerakyatan melalui Peningkatan Nilai Tambah Sektor Sekunder dan Pariwisata; Meningkatnya Pertumbuhan Ekonomi yang Berkelanjutan	Masyarakat Peternak, Kelompok Peternak, Pelaku Usaha Peternakan	-	200.000.000,00	DINAS PETERNAKAN DAN KESEHATAN HEWAN	
3	27	02	2.0	000	3	Peningkatan Mutu dan Peredaran Benih/Bibit Ternak dan Tanaman Pakan Ternak serta Pakan dalam Daerah Kabupaten/Kota	Persentase mutu benih/bibit ternak dan tanaman pakan ternak/pakan yang memenuhi standart	-		80 %	35.000.000,00			Memperkuat Ketahanan Ekonomi Untuk Pertumbuhan Yang Berkualitas dan Berkeadilan	PP1 - Pemulihan Ekonomi Kerakyatan melalui Peningkatan Nilai Tambah Sektor Sekunder dan Pariwisata; Meningkatnya Pertumbuhan Ekonomi yang Berkelanjutan	Kelompok Peternak, Masyarakat Peternak, Pelaku Usaha Peternakan	-	460.000.000,00		
3	27	02	2.0	000	3	Pengawasan Mutu Benih/Bibit Ternak, Bahan Pakan/Pakan/Tanaman Skala Kecil														
						Jumlah Pengawasan Mutu Benih/Bibit Ternak, Bahan Pakan/Pakan/Tanaman Skala Kecil				12 Laporan	20.000.000,00	- Kab. Tulungagung, Bandung, Semua Kel/Desa	DANA TRANSFER UMUM-DANA ALOKASI UMUM	Memperkuat Ketahanan Ekonomi Untuk Pertumbuhan Yang Berkualitas dan Berkeadilan	PP1 - Pemulihan Ekonomi Kerakyatan melalui Peningkatan Nilai Tambah Sektor Sekunder dan Pariwisata; Meningkatnya Pertumbuhan Ekonomi yang Berkelanjutan	Kelompok Peternak, Masyarakat Peternak, Pelaku Usaha Peternakan	-	300.000.000,00	DINAS PETERNAKAN DAN KESEHATAN HEWAN	
3	27	02	2.0	000	3	Pengawasan Peredaran Bahan Pakan/Pakan, Benih/Bibit Hijauan Pakan Ternak														
						Jumlah Pengawasan Bahan Pakan/Pakan, Benih/Bibit Hijauan Pakan Ternak yang Beredar				12 Laporan	15.000.000,00	- Kab. Tulungagung, Semua Kecamatan, Semua Kel/Desa	DANA TRANSFER UMUM-DANA ALOKASI UMUM	Memperkuat Ketahanan Ekonomi Untuk Pertumbuhan Yang Berkualitas dan Berkeadilan	PP1 - Pemulihan Ekonomi Kerakyatan melalui Peningkatan Nilai Tambah Sektor Sekunder dan Pariwisata; Meningkatnya Pertumbuhan Ekonomi yang Berkelanjutan	Kelompok Peternak, Masyarakat Peternak, Pelaku Usaha Peternakan	-	160.000.000,00	DINAS PETERNAKAN DAN KESEHATAN HEWAN	
3	27	02	2.0	000	5	Pengendalian dan Pengawasan Penyediaan dan Peredaran Benih/Bibit Ternak, dan Hijauan Pakan Ternak dalam Daerah Kabupaten/Kota	Persentase pengendalian dan pengawasan penyediaan dan peredaran benih/bibit ternak, dan hijauan pakan ternak	-		80 %	15.000.000,00			Memperkuat Ketahanan Ekonomi Untuk Pertumbuhan Yang Berkualitas dan Berkeadilan	PP1 - Pemulihan Ekonomi Kerakyatan melalui Peningkatan Nilai Tambah Sektor Sekunder dan Pariwisata; Meningkatnya Pertumbuhan Ekonomi yang Berkelanjutan	Kelompok Peternak, Masyarakat Peternak, Pelaku Usaha Peternakan	-	250.000.000,00		
3	27	02	2.0	000	9	Pengendalian Penyediaan Benih/Bibit Ternak dan Hijauan Pakan Ternak														
						Jumlah benih/bibit ternak dan hijauan pakan ternak yang tersedia				40 Laporan	15.000.000,00	- Kab. Tulungagung, Semua Kecamatan, Semua Kel/Desa	DANA TRANSFER UMUM-DANA ALOKASI UMUM	Memperkuat Ketahanan Ekonomi Untuk Pertumbuhan Yang Berkualitas dan Berkeadilan	PP1 - Pemulihan Ekonomi Kerakyatan melalui Peningkatan Nilai Tambah Sektor Sekunder dan Pariwisata; Meningkatnya Pertumbuhan Ekonomi yang Berkelanjutan	Kelompok Peternak, Masyarakat Peternak, Pelaku Usaha Peternakan	-	250.000.000,00	DINAS PETERNAKAN DAN KESEHATAN HEWAN	

No	Kode					Urusan / Bidang Urusan / Program / Kegiatan / Sub Kegiatan	Indikator Program / Kegiatan / Sub Kegiatan	Target Akhir Periode Renstra OPD	Realisasi Capaian RENJA OPD	Prakiraan Capaian Target RENJA	Capaian Kinerja Dan Kerangka Pendanaan				Kelompok Sasaran	Prakiraan Maju Rencana Tahun 2025		PD Penanggung Jawab			
											Target 2024	Pagu Indikatif (Rp)	Lokasi	Sumber Dana		Prioritas			Target	Pagu Indikatif (Rp)	
																Nasional	Daerah				
3	27	02	2.0	6	6	Penyediaan Benih/Bibit Ternak dan Hijauan Pakan Ternak yang Sumbernya dalam 1 (Satu) Daerah Kabupaten/Kota Lain	Persentase penyediaan benih/bibit ternak dan hijauan pakan ternak	-			0.5 %	1.170.000.000,00									
3	27	02	2.0	000	6	3	Pengadaan Bibit Ternak yang Sumbernya dari Daerah Kabupaten/Kota Lain														
							Jumlah bibit ternak yang sumbernya dari daerah kabupaten/kota lain				1000 Ekor	1.170.000.000,00	- Kab. Tulungagung, Semua Kecamatan, Semua Kel/Desa	DANA TRANSFER UMUM-DANA ALOKASI UMUM	-	PP1 - Pemulihan Ekonomi Kerakyatan melalui Peningkatan Nilai Tambah Sektor Sekunder dan Pariwisata; Meningkatnya Pertumbuhan Ekonomi yang Berkelanjutan	Kelompok Peternak, Masyarakat Peternak		1.200.000.000,00	DINAS PETERNAKAN DAN KESEHATAN HEWAN	
332	3	27	03			PROGRAM PENYEDIAAN DAN PENGEMBANGAN PRASARANA PERTANIAN	Persentase Daya Guna Prasarana Peternakan	100%			100 %	55.000.000,00						100%	350.200.000,00		
3	27	03	2.0	1		Pengembangan Prasarana Pertanian	Persentase prasarana peternakan yang dikembangkan	-			70 %	15.000.000,00			Memperkuat Ketahanan Ekonomi Untuk Pertumbuhan Yang Berkualitas dan Berkeadilan	PP1 - Pemulihan Ekonomi Kerakyatan melalui Peningkatan Nilai Tambah Sektor Sekunder dan Pariwisata; Meningkatnya Pertumbuhan Ekonomi yang Berkelanjutan	Kelompok Peternak, Masyarakat Peternak, Pelaku Usaha Peternakan		150.000.000,00		
3	27	03	2.0	000	1	3	Koordinasi dan Sinkronisasi Prasarana Pendukung Pertanian Lainnya														
							Jumlah Koordinasi dan Sinkronisasi Prasarana Pendukung Pertanian Lainnya				12 Laporan	15.000.000,00	- Kab. Tulungagung, Semua Kecamatan, Semua Kel/Desa	DANA TRANSFER UMUM-DANA ALOKASI UMUM	Memperkuat Ketahanan Ekonomi Untuk Pertumbuhan Yang Berkualitas dan Berkeadilan	PP1 - Pemulihan Ekonomi Kerakyatan melalui Peningkatan Nilai Tambah Sektor Sekunder dan Pariwisata; Meningkatnya Pertumbuhan Ekonomi yang Berkelanjutan	Kelompok Peternak, Masyarakat Peternak, Pelaku Usaha Peternakan		150.000.000,00	DINAS PETERNAKAN DAN KESEHATAN HEWAN	
3	27	03	2.0	2		Pembangunan Prasarana Pertanian	Persentase prasarana peternakan yang dibangun/direhabilitasi/dipeelihara	-			70 %	40.000.000,00			Memperkuat Ketahanan Ekonomi Untuk Pertumbuhan Yang Berkualitas dan Berkeadilan	PP1 - Pemulihan Ekonomi Kerakyatan melalui Peningkatan Nilai Tambah Sektor Sekunder dan Pariwisata; Meningkatnya Pertumbuhan Ekonomi yang Berkelanjutan	prasarana peternakan		200.200.000,00		
3	27	03	2.0	000	2	9	Pembangunan, Rehabilitasi dan Pemeliharaan Prasarana Pertanian Lainnya														
							Jumlah Prasarana Pertanian Lainnya yang Dibangun, Direhabilitasi dan Dipelihara				8 Unit	20.000.000,00	- Kab. Tulungagung, Semua Kecamatan, Semua Kel/Desa	DANA TRANSFER UMUM-DANA ALOKASI UMUM	Memperkuat Ketahanan Ekonomi Untuk Pertumbuhan Yang Berkualitas dan Berkeadilan	PP1 - Pemulihan Ekonomi Kerakyatan melalui Peningkatan Nilai Tambah Sektor Sekunder dan Pariwisata; Meningkatnya Pertumbuhan Ekonomi yang Berkelanjutan	prasarana peternakan		200.000.000,00	DINAS PETERNAKAN DAN KESEHATAN HEWAN	
3	27	03	2.0	001	2	5	Pembangunan, Rehabilitasi, Pemeliharaan dan operasionalisasi Rumah Potong Hewan														
							Jumlah rumah potong hewan yang dibangun, direhabilitasi dan dipelihara serta beroperasi				4 Unit	20.000.000,00	- Kab. Tulungagung, Semua Kecamatan, Semua Kel/Desa	DANA TRANSFER UMUM-DANA ALOKASI UMUM	Memperkuat Ketahanan Ekonomi Untuk Pertumbuhan Yang Berkualitas dan Berkeadilan	PP1 - Pemulihan Ekonomi Kerakyatan melalui Peningkatan Nilai Tambah Sektor Sekunder dan Pariwisata; Meningkatnya Pertumbuhan Ekonomi yang Berkelanjutan	prasarana peternakan		200.000,00	DINAS PETERNAKAN DAN KESEHATAN HEWAN	
333	3	27	04			PROGRAM PENGENDALIAN KESEHATAN HEWAN DAN KESEHATAN MASYARAKAT VETERINER	Persentase Kondisi Kesehatan Hewan Persentase Pengendalian dan Penerapan Prinsip Kesehatan Masyarakat Veteriner	82.5% 85%			85 % 82.5 %	377.500.000,00							82.5% 85%	3.050.000.000,00	
3	27	04	2.0	1		Penjaminan Kesehatan Hewan, Penutupan dan Pembukaan Daerah Wabah Penyakit Hewan Menular Dalam daerah Kabupaten/Kota	Persentase menurunnya wilayah terancam wabah	-			2 %	135.000.000,00			Memperkuat Ketahanan Ekonomi Untuk Pertumbuhan Yang Berkualitas dan Berkeadilan	PP1 - Pemulihan Ekonomi Kerakyatan melalui Peningkatan Nilai Tambah Sektor Sekunder dan Pariwisata; Meningkatnya Pertumbuhan Ekonomi yang Berkelanjutan	Kelompok Peternak, Masyarakat Peternak		1.400.000.000,00		
3	27	04	2.0	000	1	3	Penanggulangan Daerah Terdampak Wabah Penyakit Hewan Menular														
							Jumlah Daerah Terdampak Wabah yang Terkendali				12 Laporan	50.000.000,00	- Kab. Tulungagung, Semua Kecamatan, Semua Kel/Desa	DANA TRANSFER UMUM-DANA ALOKASI UMUM	Memperkuat Ketahanan Ekonomi Untuk Pertumbuhan Yang Berkualitas dan Berkeadilan	PP1 - Pemulihan Ekonomi Kerakyatan melalui Peningkatan Nilai Tambah Sektor Sekunder dan Pariwisata; Meningkatnya Pertumbuhan Ekonomi yang Berkelanjutan	Kelompok Peternak, Masyarakat Peternak		150.000.000,00	DINAS PETERNAKAN DAN KESEHATAN HEWAN	
3	27	04	2.0	000	1	4	Pemberdayaan Masyarakat dalam Pengendalian Zoonosis														

No	Kode					Urusan / Bidang Urusan / Program / Kegiatan / Sub Kegiatan	Indikator Program / Kegiatan / Sub Kegiatan	Target Akhir Periode Renstra OPD	Realisasi Capaian RENJA OPD	Prakiraan Capaian Target RENJA	Capaian Kinerja Dan Kerangka Pendanaan					Kelompok Sasaran	Prakiraan Maju Rencana Tahun 2025		PD Penanggung Jawab	
											Target 2024	Pagu Indikatif (Rp)	Lokasi	Sumber Dana	Prioritas		Target	Pagu Indikatif (Rp)		
															Nasional					Daerah
						Jumlah kader zoonosis				12 Orang	50.000.000,00	- Kab. Tulungagung, Semua Kecamatan, Semua Kel/Desa	DANA TRANSFER UMUM-DANA ALOKASI UMUM	Memperkuat Ketahanan Ekonomi Untuk Pertumbuhan Yang Berkualitas dan Berkeadilan	PP1 - Pemulihan Ekonomi Kerakyatan melalui Peningkatan Nilai Tambah Sektor Sekunder dan Pariwisata; Meningkatnya Pertumbuhan Ekonomi yang Berkelanjutan	Kelompok Peternak, Masyarakat Peternak	850.000.000,00	DINAS PETERNAKAN DAN KESEHATAN HEWAN		
3	27	04	2.0	000	18	Pemberantasan Penyakit Hewan Menular dan Zoonosis dalam 1 (satu) Daerah Kabupaten/Kota														
						Jumlah wilayah atau kawasan yang mengalami penurunan kasus penyakit hewan menular dan zoonosis dalam 1 (satu) Daerah Kabupaten/kota				12 Laporan	35.000.000,00	- Kab. Tulungagung, Semua Kecamatan, Semua Kel/Desa	DANA TRANSFER UMUM-DANA ALOKASI UMUM	Memperkuat Ketahanan Ekonomi Untuk Pertumbuhan Yang Berkualitas dan Berkeadilan	PP1 - Pemulihan Ekonomi Kerakyatan melalui Peningkatan Nilai Tambah Sektor Sekunder dan Pariwisata; Meningkatnya Pertumbuhan Ekonomi yang Berkelanjutan	Kelompok Peternak, Masyarakat Peternak	400.000.000,00	DINAS PETERNAKAN DAN KESEHATAN HEWAN		
3	27	04	2.0	3	3	Pengelolaan Pelayanan Jasa Laboratorium dan Jasa Medik Veteriner dalam Daerah Kabupaten/Kota	Persentase kejadian penyakit hewan yang ditangani	-		80 %	100.000.000,00			Memperkuat Ketahanan Ekonomi Untuk Pertumbuhan Yang Berkualitas dan Berkeadilan	PP1 - Pemulihan Ekonomi Kerakyatan melalui Peningkatan Nilai Tambah Sektor Sekunder dan Pariwisata; Meningkatnya Pertumbuhan Ekonomi yang Berkelanjutan	Kelompok Peternak, Masyarakat Peternak	350.000.000,00			
3	27	04	2.0	000	32	Penyediaan Pelayanan Jasa Medik Veteriner														
						Jumlah Pelayanan Jasa Medik Veteriner				12 Laporan	100.000.000,00	- Kab. Tulungagung, Semua Kecamatan, Semua Kel/Desa	DANA TRANSFER UMUM-DANA ALOKASI UMUM	Memperkuat Ketahanan Ekonomi Untuk Pertumbuhan Yang Berkualitas dan Berkeadilan	PP1 - Pemulihan Ekonomi Kerakyatan melalui Peningkatan Nilai Tambah Sektor Sekunder dan Pariwisata; Meningkatnya Pertumbuhan Ekonomi yang Berkelanjutan	Kelompok Peternak, Masyarakat Peternak	350.000.000,00	DINAS PETERNAKAN DAN KESEHATAN HEWAN		
3	27	04	2.0	4	4	Penerapan dan Pengawasan Persyaratan Teknis Kesehatan Masyarakat Veteriner	Persentase unit usaha produk hewan yg memenuhi standart teknis Kesehatan Masyarakat Veteriner	-		80 %	122.500.000,00			Memperkuat Ketahanan Ekonomi Untuk Pertumbuhan Yang Berkualitas dan Berkeadilan	PP1 - Pemulihan Ekonomi Kerakyatan melalui Peningkatan Nilai Tambah Sektor Sekunder dan Pariwisata; Meningkatnya Pertumbuhan Ekonomi yang Berkelanjutan	Kelompok Peternak, Masyarakat Peternak, Pelaku Usaha Peternakan	1.250.000.000,00			
3	27	04	2.0	000	42	Pengawasan Peredaran Hewan dan Produk Hewan														
						Jumlah Pengawasan Peredaran Hewan dan Produk Hewan				12 Laporan	50.000.000,00	- Kab. Tulungagung, Semua Kecamatan, Semua Kel/Desa	DANA TRANSFER UMUM-DANA ALOKASI UMUM	Memperkuat Ketahanan Ekonomi Untuk Pertumbuhan Yang Berkualitas dan Berkeadilan	PP1 - Pemulihan Ekonomi Kerakyatan melalui Peningkatan Nilai Tambah Sektor Sekunder dan Pariwisata; Meningkatnya Pertumbuhan Ekonomi yang Berkelanjutan	Kelompok Peternak, Masyarakat Peternak, Pelaku Usaha Peternakan	750.000.000,00	DINAS PETERNAKAN DAN KESEHATAN HEWAN		
3	27	04	2.0	000	44	Pengujian Laboratorium Kesehatan Masyarakat Veteriner														
						Jumlah Pengujian Laboratorium Kesehatan Masyarakat Veteriner				12 Dokumen	22.500.000,00	- Kab. Tulungagung, Semua Kecamatan, Semua Kel/Desa	DANA TRANSFER UMUM-DANA ALOKASI UMUM	Memperkuat Ketahanan Ekonomi Untuk Pertumbuhan Yang Berkualitas dan Berkeadilan	PP1 - Pemulihan Ekonomi Kerakyatan melalui Peningkatan Nilai Tambah Sektor Sekunder dan Pariwisata; Meningkatnya Pertumbuhan Ekonomi yang Berkelanjutan	Kelompok Peternak, Masyarakat Peternak, Pelaku Usaha Peternakan	200.000.000,00	DINAS PETERNAKAN DAN KESEHATAN HEWAN		
3	27	04	2.0	000	49	Pembinaan dan pendampingan Pemenuhan Persyaratan registrasi Produk hewan segar berkemasan														
						Jumlah produk hewan segar berkemasan yang memenuhi persyaratan registrasi produk hewan				12 Produk	50.000.000,00	- Kab. Tulungagung, Semua Kecamatan, Semua Kel/Desa	DANA TRANSFER UMUM-DANA ALOKASI UMUM	Memperkuat Ketahanan Ekonomi Untuk Pertumbuhan Yang Berkualitas dan Berkeadilan	PP1 - Pemulihan Ekonomi Kerakyatan melalui Peningkatan Nilai Tambah Sektor Sekunder dan Pariwisata; Meningkatnya Pertumbuhan Ekonomi yang Berkelanjutan	Kelompok Peternak, Masyarakat Peternak, Pelaku Usaha Peternakan	300.000.000,00	DINAS PETERNAKAN DAN KESEHATAN HEWAN		
3	27	04	2.0	5	5	Penerapan dan Pengawasan Kesejahteraan Hewan	Persentase penerapan dan pengawasan persyaratan teknis kesejahteraan hewan (Kesrawan)	-		70 %	20.000.000,00			Memperkuat Ketahanan Ekonomi Untuk Pertumbuhan Yang Berkualitas dan Berkeadilan	PP1 - Pemulihan Ekonomi Kerakyatan melalui Peningkatan Nilai Tambah Sektor Sekunder dan Pariwisata; Meningkatnya Pertumbuhan Ekonomi yang Berkelanjutan	Kelompok Peternak, Masyarakat Peternak, Pelaku Usaha Peternakan	50.000.000,00			
3	27	04	2.0	000	53	Pembinaan Penerapan Kesejahteraan Hewan pada Unit Usaha														
						Jumlah unit usaha yang dibina terhadap penerapan kesejahteraan hewan				12 Unit	20.000.000,00	- Kab. Tulungagung, Semua Kecamatan, Semua Kel/Desa	DANA TRANSFER UMUM-DANA ALOKASI UMUM	Memperkuat Ketahanan Ekonomi Untuk Pertumbuhan Yang Berkualitas dan Berkeadilan	PP1 - Pemulihan Ekonomi Kerakyatan melalui Peningkatan Nilai Tambah Sektor Sekunder dan Pariwisata; Meningkatnya Pertumbuhan Ekonomi yang Berkelanjutan	Kelompok Peternak, Masyarakat Peternak, Pelaku Usaha Peternakan	50.000.000,00	DINAS PETERNAKAN DAN KESEHATAN HEWAN		
334	3	27	05			PROGRAM PENGENDALIAN DAN PENANGGULANGAN BENCANA PERTANIAN	persentase penanganan dan pengendalian akibat bencana	80%		80 %	15.000.000,00						80%	200.000.000,00		

No	Kode					Urusan / Bidang Urusan / Program / Kegiatan / Sub Kegiatan	Indikator Program / Kegiatan / Sub Kegiatan	Target Akhir Periode Renstra OPD	Realisasi Capaian RENJA OPD	Prakiraan Capaian Target RENJA	Capaian Kinerja Dan Kerangka Pendanaan				Kelompok Sasaran	Prakiraan Maju Rencana Tahun 2025		PD Penanggung Jawab				
											Target 2024	Pagu Indikatif (Rp)	Lokasi	Sumber Dana		Prioritas			Target	Pagu Indikatif (Rp)		
																Nasional	Daerah					
	3	27	05	2.0	1	Pengendalian dan Penanggulangan Bencana Pertanian Kabupaten/Kota	Jumlah pengendalian dan penanggulangan bencana pertanian	-			12 laporan	15.000.000,00			-	PP1 - Pemulihan Ekonomi Kerakyatan melalui Peningkatan Nilai Tambah Sektor Sekunder dan Pariwisata; Meningkatnya Pertumbuhan Ekonomi yang Berkelanjutan	Kelompok Peternak, Masyarakat Peternak, Pelaku Usaha Peternakan	-	200.000.000,00			
	3	27	05	2.0	000	Penanggulangan Bencana Alam Bidang Peternakan dan kesehatan hewan																
				1	7		Jumlah kegiatan Penanggulangan Bencana Alam Bidang Peternakan dan Kesehatan Hewan				12 laporan	15.000.000,00	- Kab. Tulungagung, Semua Kecamatan, Semua Kel/Desa	DANA TRANSFER UMUM-DANA ALOKASI UMUM	-	PP1 - Pemulihan Ekonomi Kerakyatan melalui Peningkatan Nilai Tambah Sektor Sekunder dan Pariwisata; Meningkatnya Pertumbuhan Ekonomi yang Berkelanjutan	Kelompok Peternak, Masyarakat Peternak, Pelaku Usaha Peternakan		200.000.000,00	DINAS PETERNAKAN DAN KESEHATAN HEWAN		
335	3	27	06			PROGRAM PERIZINAN USAHA PERTANIAN	Persentase Fasilitasi Perizinan Usaha Peternakan	70%			70 %	15.000.000,00						70%	50.000.000,00			
	3	27	06	2.0	1	Penerbitan Izin Usaha Pertanian yang Kegiatan Usahanya dalam Daerah Kabupaten/Kota	Persentase pembinaan dan pengawasan usaha peternakan yang berijin	-			70 %	15.000.000,00			-	PP1 - Pemulihan Ekonomi Kerakyatan melalui Peningkatan Nilai Tambah Sektor Sekunder dan Pariwisata; Meningkatnya Pertumbuhan Ekonomi yang Berkelanjutan	Kelompok Peternak, Masyarakat Peternak, Pelaku Usaha Peternakan	-	50.000.000,00			
	3	27	06	2.0	000	Pembinaan dan Pengawasan Penerapan standar dan Izin Usaha Pertanian																
				1	5		Jumlah izin usaha pertanian yang dibina dan diawasi				12 Laporan	15.000.000,00	- Kab. Tulungagung, Semua Kecamatan, Semua Kel/Desa	DANA TRANSFER UMUM-DANA ALOKASI UMUM	-	PP1 - Pemulihan Ekonomi Kerakyatan melalui Peningkatan Nilai Tambah Sektor Sekunder dan Pariwisata; Meningkatnya Pertumbuhan Ekonomi yang Berkelanjutan	Kelompok Peternak, Masyarakat Peternak, Pelaku Usaha Peternakan		50.000.000,00	DINAS PETERNAKAN DAN KESEHATAN HEWAN		
336	3	27	07			PROGRAM PENYULUHAN PERTANIAN	Persentase Peningkatan Kapasitas Kelembagaan Peternak	3%			1 %	15.000.000,00						1%	200.000.000,00			
	3	27	07	2.0	1	Pelaksanaan Penyuluhan Pertanian	Persentase usaha peternakan yang berwawasan agribisnis	-			10 %	15.000.000,00			Memperkuat Ketahanan Ekonomi Untuk Pertumbuhan Yang Berkualitas dan Berkeadilan	PP1 - Pemulihan Ekonomi Kerakyatan melalui Peningkatan Nilai Tambah Sektor Sekunder dan Pariwisata; Meningkatnya Pertumbuhan Ekonomi yang Berkelanjutan	Kelompok Peternak, Masyarakat Peternak, Pelaku Usaha Peternakan	-	200.000.000,00			
	3	27	07	2.0	000	Pengembangan Kapasitas Kelembagaan Petani di Kecamatan dan Desa																
				1	2		Jumlah Kelembagaan Petani di Kecamatan dan Desa yang Ditingkatkan Kapasitasnya				4 Unit	15.000.000,00	- Kab. Tulungagung, Semua Kecamatan, Semua Kel/Desa	DANA TRANSFER UMUM-DANA ALOKASI UMUM	Memperkuat Ketahanan Ekonomi Untuk Pertumbuhan Yang Berkualitas dan Berkeadilan	PP1 - Pemulihan Ekonomi Kerakyatan melalui Peningkatan Nilai Tambah Sektor Sekunder dan Pariwisata; Meningkatnya Pertumbuhan Ekonomi yang Berkelanjutan	Kelompok Peternak, Masyarakat Peternak, Pelaku Usaha Peternakan		200.000.000,00	DINAS PETERNAKAN DAN KESEHATAN HEWAN		
						DINAS PERINDUSTRIAN DAN PERDAGANGAN							19.419.061.861,00							31.117.147.396,00		
	3					URUSAN PEMERINTAHAN PILIHAN							19.419.061.861,00								31.117.147.396,00	
	3	30				URUSAN PEMERINTAHAN BIDANG PERDAGANGAN							275.000.000,00								6.219.550.000,00	
337	3	30	02			PROGRAM PERIZINAN DAN PENDAFTARAN PERUSAHAAN	Persentase tertib perijinan dan Pendaftaran Perusahaan	3%			3 %	10.000.000,00						3%	23.500.000,00			
	3	30	02	2.0	2	Penerbitan Tanda Daftar Gudang	Prosentase validasi data	-			100 %	10.000.000,00			-	-		Pelaku Usaha	-	23.500.000,00		
	3	30	02	2.0	000	Fasilitasi Penerbitan Tanda Daftar Gudang																
				2	1		Jumlah Dokumen Tanda Daftar Gudang				1 Dokumen	10.000.000,00	- Kab. Tulungagung, Semua Kecamatan, Semua Kel/Desa	DANA TRANSFER UMUM-DANA ALOKASI UMUM	-	-		Pelaku Usaha		23.500.000,00	DINAS PERINDUSTRIAN DAN PERDAGANGAN	
338	3	30	03			PROGRAM PENINGKATAN SARANA DISTRIBUSI PERDAGANGAN	Prosentase pasar dengan kondisi baik	84,38%			81,25 %	100.000.000,00						84,38%	4.961.250.000,00			
	3	30	03	2.0	1	Pembangunan dan Pengelolaan Sarana Distribusi Perdagangan	Jumlah pasar direvitalisasi	-			3 pasar	70.000.000,00			Memperkuat Ketahanan Ekonomi Untuk Pertumbuhan Yang Berkualitas dan Berkeadilan	PP1 - Pemulihan Ekonomi Kerakyatan melalui Peningkatan Nilai Tambah Sektor Sekunder dan Pariwisata; Meningkatnya Pertumbuhan Ekonomi yang Berkelanjutan	Pasar rakyat	-	4.740.750.000,00			
	3	30	03	2.0	000	Penyediaan Sarana Distribusi Perdagangan																
				1	1		Jumlah Sarana Distribusi Perdagangan				3 Unit	60.000.000,00	- Kab. Tulungagung, Semua Kecamatan, Semua Kel/Desa	DANA TRANSFER UMUM-DANA ALOKASI UMUM	Memperkuat Ketahanan Ekonomi Untuk Pertumbuhan Yang Berkualitas dan Berkeadilan	PP1 - Pemulihan Ekonomi Kerakyatan melalui Peningkatan Nilai Tambah Sektor Sekunder dan Pariwisata; Meningkatnya Pertumbuhan Ekonomi yang Berkelanjutan	Pasar rakyat		4.410.000.000,00	DINAS PERINDUSTRIAN DAN PERDAGANGAN		

No	Kode					Urusan / Bidang Urusan / Program / Kegiatan / Sub Kegiatan	Indikator Program / Kegiatan / Sub Kegiatan	Target Akhir Periode Renstra OPD	Realisasi Capaian RENJA OPD	Prakiraan Capaian Target RENJA	Capaian Kinerja Dan Kerangka Pendanaan					Kelompok Sasaran	Prakiraan Maju Rencana Tahun 2025		PD Penanggung Jawab	
											Target 2024	Pagu Indikatif (Rp)	Lokasi	Sumber Dana	Prioritas		Target	Pagu Indikatif (Rp)		
															Nasional					Daerah
3	30	03	2.0	000	2	Fasilitasi Pengelolaan Sarana Distribusi Perdagangan					5 Unit	10.000.000,00	- Kab. Tulungagung, Semua Kecamatan, Semua Kel/Desa	DANA TRANSFER UMUM-DANA ALOKASI UMUM	Memperkuat Ketahanan Ekonomi Untuk Pertumbuhan Yang Berkualitas dan Berkeadilan	PP1 - Pemulihan Ekonomi Kerakyatan melalui Peningkatan Nilai Tambah Sektor Sekunder dan Pariwisata; Meningkatnya Pertumbuhan Ekonomi yang Berkelanjutan	Pasar rakyat		330.750.000,00	DINAS PERINDUSTRIAN DAN PERDAGANGAN
3	30	03	2.0	2		Pembinaan Terhadap Pengelola Sarana Distribusi Perdagangan Masyarakat di Wilayah Kerjanya	Persentase pengelola sarana perdagangan yang terbina	-			100 %	30.000.000,00			Memperkuat Ketahanan Ekonomi Untuk Pertumbuhan Yang Berkualitas dan Berkeadilan	PP1 - Pemulihan Ekonomi Kerakyatan melalui Peningkatan Nilai Tambah Sektor Sekunder dan Pariwisata; Meningkatnya Pertumbuhan Ekonomi yang Berkelanjutan	Pengelola Pasar rakyat dan Pedagang	-	220.500.000,00	
3	30	03	2.0	000	2	Pemberdayaan Pengelola Sarana Distribusi Perdagangan														
							Jumlah Dokumen Hasil Pembinaan dan Pengendalian kepada Pengelola Sarana Distribusi Perdagangan				1 Dokumen	30.000.000,00	- Kab. Tulungagung, Semua Kecamatan, Semua Kel/Desa	DANA TRANSFER UMUM-DANA ALOKASI UMUM	Memperkuat Ketahanan Ekonomi Untuk Pertumbuhan Yang Berkualitas dan Berkeadilan	PP1 - Pemulihan Ekonomi Kerakyatan melalui Peningkatan Nilai Tambah Sektor Sekunder dan Pariwisata; Meningkatnya Pertumbuhan Ekonomi yang Berkelanjutan	Pengelola Pasar rakyat dan Pedagang		220.500.000,00	DINAS PERINDUSTRIAN DAN PERDAGANGAN
339	3	30	04			PROGRAM STABILISASI HARGA BARANG KEBUTUHAN POKOK DAN BARANG PENTING	Persentase komoditi yang terjaga stabilitasnya	72,73%			72,73 %	70.000.000,00						72,73%	187.425.000,00	
3	30	04	2.0	1		Menjamin Ketersediaan Barang Kebutuhan Pokok dan Barang Penting di Tingkat Daerah Kabupaten/ Kota	Jumlah laporan Harga, dan Stok Barang Kebutuhan Pokok dan Barang Penting di Tingkat Pasar Kabupaten/ Kota	-			1 laporan	15.000.000,00			Memperkuat Ketahanan Ekonomi Untuk Pertumbuhan Yang Berkualitas dan Berkeadilan	PP1 - Pemulihan Ekonomi Kerakyatan melalui Peningkatan Nilai Tambah Sektor Sekunder dan Pariwisata; Meningkatnya Pertumbuhan Ekonomi yang Berkelanjutan	Penyedia barang kebutuhan pokok	-	77.175.000,00	
3	30	04	2.0	000	1	Koordinasi dan Sinkronisasi Ketersediaan Barang Kebutuhan Pokok dan Barang Penting di Tingkat Agen dan Pasar Rakyat														
							Jumlah Laporan Koordinasi dan Sinkronisasi Ketersediaan Barang Kebutuhan Pokok dan Barang Penting di Tingkat Agen dan Pasar Rakyat				1 Laporan	15.000.000,00	- Kab. Tulungagung, Semua Kecamatan, Semua Kel/Desa	DANA TRANSFER UMUM-DANA ALOKASI UMUM	Memperkuat Ketahanan Ekonomi Untuk Pertumbuhan Yang Berkualitas dan Berkeadilan	PP1 - Pemulihan Ekonomi Kerakyatan melalui Peningkatan Nilai Tambah Sektor Sekunder dan Pariwisata; Meningkatnya Pertumbuhan Ekonomi yang Berkelanjutan	Penyedia barang kebutuhan pokok		77.175.000,00	DINAS PERINDUSTRIAN DAN PERDAGANGAN
3	30	04	2.0	2		Pengendalian Harga, dan Stok Barang Kebutuhan Pokok dan Barang Penting di Tingkat Pasar Kabupaten/Kota	jumlah laporan penyedia barang	-			1 laporan	45.000.000,00			Memperkuat Ketahanan Ekonomi Untuk Pertumbuhan Yang Berkualitas dan Berkeadilan	PP1 - Pemulihan Ekonomi Kerakyatan melalui Peningkatan Nilai Tambah Sektor Sekunder dan Pariwisata; Meningkatnya Pertumbuhan Ekonomi yang Berkelanjutan	Penyedia barang kebutuhan pokok	-	88.200.000,00	
3	30	04	2.0	000	1	Pemantauan Harga dan Stok Barang Kebutuhan Pokok dan Barang Penting pada Pelaku Usaha Distribusi Barang dalam 1 (Satu) Kabupaten/Kota														
							Jumlah Laporan Pemantauan Harga dan Stok Barang Kebutuhan Pokok dan Barang Penting pada Pelaku Usaha Distribusi Barang dalam 1 (Satu) Kabupaten/Kota				1 Laporan	15.000.000,00	- Kab. Tulungagung, Semua Kecamatan, Semua Kel/Desa	DANA TRANSFER UMUM-DANA ALOKASI UMUM	Memperkuat Ketahanan Ekonomi Untuk Pertumbuhan Yang Berkualitas dan Berkeadilan	PP1 - Pemulihan Ekonomi Kerakyatan melalui Peningkatan Nilai Tambah Sektor Sekunder dan Pariwisata; Meningkatnya Pertumbuhan Ekonomi yang Berkelanjutan	Penyedia barang kebutuhan pokok		33.075.000,00	DINAS PERINDUSTRIAN DAN PERDAGANGAN
3	30	04	2.0	000	3	Pelaksanaan Operasi Pasar Reguler dan Pasar Khusus yang Berdampak dalam 1 (Satu) Kabupaten/Kota														
							Jumlah Laporan Pelaksanaan Operasi Pasar Reguler dan Pasar Khusus yang Berdampak dalam 1 (Satu) Kabupaten/Kota				1 Laporan	30.000.000,00	- Kab. Tulungagung, Semua Kecamatan, Semua Kel/Desa	DANA TRANSFER UMUM-DANA ALOKASI UMUM	Memperkuat Ketahanan Ekonomi Untuk Pertumbuhan Yang Berkualitas dan Berkeadilan	PP1 - Pemulihan Ekonomi Kerakyatan melalui Peningkatan Nilai Tambah Sektor Sekunder dan Pariwisata; Meningkatnya Pertumbuhan Ekonomi yang Berkelanjutan	Penyedia barang kebutuhan pokok		55.125.000,00	DINAS PERINDUSTRIAN DAN PERDAGANGAN
3	30	04	2.0	3		Pengawasan Pupuk dan Pestisida Bersubsidi di Tingkat Daerah Kabupaten/Kota	Jumlah laporan pupuk dan pestisida	-			1 laporan	10.000.000,00			Memperkuat Ketahanan Ekonomi Untuk Pertumbuhan Yang Berkualitas dan Berkeadilan	PP1 - Pemulihan Ekonomi Kerakyatan melalui Peningkatan Nilai Tambah Sektor Sekunder dan Pariwisata; Meningkatnya Pertumbuhan Ekonomi yang Berkelanjutan	Penyedia pupuk dan pestisida bersubsidi	-	22.050.000,00	
3	30	04	2.0	000	3	Pengawasan Penyaluran dan Penggunaan Pupuk dan Pestisida Bersubsidi														
							Jumlah Laporan Pengawasan Penyaluran dan Penggunaan Pupuk dan Pestisida Bersubsidi dengan Realisasi Minimal 90%				1 Laporan	10.000.000,00	- Kab. Tulungagung, Semua Kecamatan, Semua Kel/Desa	DANA TRANSFER UMUM-DANA ALOKASI UMUM	Memperkuat Ketahanan Ekonomi Untuk Pertumbuhan Yang Berkualitas dan Berkeadilan	PP1 - Pemulihan Ekonomi Kerakyatan melalui Peningkatan Nilai Tambah Sektor Sekunder dan Pariwisata; Meningkatnya Pertumbuhan Ekonomi yang Berkelanjutan	Penyedia pupuk dan pestisida bersubsidi		22.050.000,00	DINAS PERINDUSTRIAN DAN PERDAGANGAN
340	3	30	05			PROGRAM PENGEMBANGAN EKSPOR	Persentase peningkatan pelaku eksportir	5%			5 %	10.000.000,00						5%	55.125.000,00	

No	Kode					Urusan / Bidang Urusan / Program / Kegiatan / Sub Kegiatan	Indikator Program / Kegiatan / Sub Kegiatan	Target Akhir Periode Renstra OPD	Realisasi Capaian RENJA OPD	Prakiraan Capaian Target RENJA	Capaian Kinerja Dan Kerangka Pendanaan					Kelompok Sasaran	Prakiraan Maju Rencana Tahun 2025		PD Penanggung Jawab		
											Target 2024	Pagu Indikatif (Rp)	Lokasi	Sumber Dana	Prioritas		Target	Pagu Indikatif (Rp)			
															Nasional					Daerah	
	3	30	05	2.0	1	Penyelenggaraan Promosi Dagang Melalui Pameran Dagang dan Misi Dagang bagi Produk Ekspor Unggulan yang Terdapat pada 1 (Satu) Daerah Kabupaten/Kota	Jumlah Penyelenggaraan Promosi dan Misi Dagang	-			1 kali	10.000.000,00					Pelaku Usaha	-	55.125.000,00		
	3	30	05	2.0	000	Peningkatan Citra Produk Ekspor															
					5		Jumlah Produk Unggulan Ekspor Daerah yang Disusun Menjadi Materi Promosi				20 Produk	10.000.000,00	- Kab. Tulungagung, Semua Kecamatan, Semua Kel/Desa	DANA TRANSFER UMUM-DANA ALOKASI UMUM	-	-	Pelaku Usaha	-	55.125.000,00	DINAS PERINDUSTRIAN DAN PERDAGANGAN	
341	3	30	06			PROGRAM STANDARDISASI DAN PERLINDUNGAN KONSUMEN	Persentase peningkatan metrologi legal	5%			4 %	35.000.000,00						4%	441.000.000,00		
	3	30	06	2.0	1	Pelaksanaan Metrologi Legal, Berupa Tera, Tera Ulang, dan Pengawasan	Jumlah UTPP yang ditera / ditera ulang	-			4900 unit	35.000.000,00			Memperkuat Ketahanan Ekonomi Untuk Pertumbuhan Yang Berkualitas dan Berkeadilan	PP1 - Pemulihan Ekonomi Kerakyatan melalui Peningkatan Nilai Tambah Sektor Sekunder dan Pariwisata; Meningkatnya Pertumbuhan Ekonomi yang Berkelanjutan	Pemilik UTPP	-	441.000.000,00		
	3	30	06	2.0	000	Pelaksanaan Metrologi Legal, Berupa Tera, Tera Ulang															
					1		Jumlah Alat Ukur, Alat Takar, Alat Timbang, dan Alat Perlengkapan Ditera Ulang				4900 Unit	25.000.000,00	- Kab. Tulungagung, Semua Kecamatan, Semua Kel/Desa	DANA TRANSFER UMUM-DANA ALOKASI UMUM	Memperkuat Ketahanan Ekonomi Untuk Pertumbuhan Yang Berkualitas dan Berkeadilan	PP1 - Pemulihan Ekonomi Kerakyatan melalui Peningkatan Nilai Tambah Sektor Sekunder dan Pariwisata; Meningkatnya Pertumbuhan Ekonomi yang Berkelanjutan	Pemilik UTPP	-	275.625.000,00	DINAS PERINDUSTRIAN DAN PERDAGANGAN	
	3	30	06	2.0	000	Pengawasan/Penyuluhan Metrologi Legal															
					1		Jumlah Pelaku Usaha di Bidang Metrologi Legal yang Dibina				125 Orang	10.000.000,00	- Kab. Tulungagung, Semua Kecamatan, Semua Kel/Desa	DANA TRANSFER UMUM-DANA ALOKASI UMUM	Memperkuat Ketahanan Ekonomi Untuk Pertumbuhan Yang Berkualitas dan Berkeadilan	PP1 - Pemulihan Ekonomi Kerakyatan melalui Peningkatan Nilai Tambah Sektor Sekunder dan Pariwisata; Meningkatnya Pertumbuhan Ekonomi yang Berkelanjutan	Pemilik UTPP	-	165.375.000,00	DINAS PERINDUSTRIAN DAN PERDAGANGAN	
342	3	30	07			PROGRAM PENGGUNAAN DAN PEMASARAN PRODUK DALAM NEGERI	Persentase peningkatan pemasaran produk dalam negeri	3,5%			2,5 %	50.000.000,00						3%	551.250.000,00		
	3	30	07	2.0	1	Pelaksanaan Promosi, Pemasaran dan Peningkatan Penggunaan Produk Dalam Negeri	Jumlah gelaran Promosi yang diikuti	-			3 Kali	50.000.000,00			Memperkuat Ketahanan Ekonomi Untuk Pertumbuhan Yang Berkualitas dan Berkeadilan	PP1 - Pemulihan Ekonomi Kerakyatan melalui Peningkatan Nilai Tambah Sektor Sekunder dan Pariwisata; Meningkatnya Pertumbuhan Ekonomi yang Berkelanjutan	Pelaku Usaha	-	551.250.000,00		
	3	30	07	2.0	000	Pelaksanaan Promosi Penggunaan Produk Dalam Negeri di Tingkat Kabupaten/Kota															
					5		Jumlah UMKM yang memperoleh fasilitasi Promosi Penggunaan Produk Dalam Negeri di Tingkat Kabupaten/Kota				2 UMKM	50.000.000,00	- Kab. Tulungagung, Semua Kecamatan, Semua Kel/Desa	DANA TRANSFER UMUM-DANA ALOKASI UMUM	Memperkuat Ketahanan Ekonomi Untuk Pertumbuhan Yang Berkualitas dan Berkeadilan	PP1 - Pemulihan Ekonomi Kerakyatan melalui Peningkatan Nilai Tambah Sektor Sekunder dan Pariwisata; Meningkatnya Pertumbuhan Ekonomi yang Berkelanjutan	Pelaku Usaha	-	551.250.000,00	DINAS PERINDUSTRIAN DAN PERDAGANGAN	
	3	31				URUSAN PEMERINTAHAN BIDANG PERINDUSTRIAN						19.144.061.861,00							24.897.597.396,00		
343	3	31	01			PROGRAM PENUNJANG URUSAN PEMERINTAHAN DAERAH KABUPATEN/KOTA	Rata-rata tingkat capaian kinerja kegiatan pada program penunjang urusan pemerintahan daerah	100%			100 %	17.142.680.261,00							100%	20.467.752.575,00	
	3	31	01	2.0	2	Administrasi Keuangan Perangkat Daerah	Jumlah dokumen administrasi keuangan	-			1 dokumen	12.077.182.261,00			Memperkuat Stabilitas Polhukhankam Dan Transformasi Pelayanan Publik	PP7 - Peningkatan Ketertarikan, Ketertiban Umum dan peningkatan kualitas pelayanan publik bagi Masyarakat di Jawa Timur Meningkatkan Kualitas Pemerintahan dan Pelayanan Publik	Pegawai disperindag	-	13.700.234.047,00		
	3	31	01	2.0	000	Penyediaan Gaji dan Tunjangan ASN															
					1		Jumlah Orang yang Menerima Gaji dan Tunjangan ASN				132 Orang/bulan	12.000.232.261,00	- Kab. Tulungagung, Semua Kecamatan, Semua Kel/Desa	DANA TRANSFER UMUM-DANA ALOKASI UMUM	Memperkuat Stabilitas Polhukhankam Dan Transformasi Pelayanan Publik	PP7 - Peningkatan Ketertarikan, Ketertiban Umum dan peningkatan kualitas pelayanan publik bagi Masyarakat di Jawa Timur Meningkatkan Kualitas Pemerintahan dan Pelayanan Publik	Pegawai disperindag	-	13.412.613.847,00	DINAS PERINDUSTRIAN DAN PERDAGANGAN	
	3	31	01	2.0	000	Penyediaan Administrasi Pelaksanaan Tugas ASN															
					2																

No	Kode					Urusan / Bidang Urusan / Program / Kegiatan / Sub Kegiatan	Indikator Program / Kegiatan / Sub Kegiatan	Target Akhir Periode Renstra OPD	Realisasi Capaian RENJA OPD	Prakiraan Capaian Target RENJA	Capaian Kinerja Dan Kerangka Pendanaan					Kelompok Sasaran	Prakiraan Maju Rencana Tahun 2025		PD Penanggung Jawab	
											Target 2024	Pagu Indikatif (Rp)	Lokasi	Sumber Dana	Prioritas		Target	Pagu Indikatif (Rp)		
															Nasional					Daerah
							Jumlah Dokumen Hasil Penyediaan Administrasi Pelaksanaan Tugas ASN				1 Dokumen	76.950.000,00	- Kab. Tulungagung, Semua Kecamatan, Semua Kel/Desa	DANA TRANSFER UMUM-DANA ALOKASI UMUM	Memperkuat Stabilitas Polhukhankam Dan Transformasi Pelayanan Publik	PP7 - Peningkatan Ketentraman, Ketertiban Umum dan peningkatan kualitas pelayanan publik bagi Masyarakat di Jawa Timur Meningkatkan Kualitas Pemerintahan dan Pelayanan Publik	Pegawai disperindag	287.620.200,00	DINAS PERINDUSTRIAN DAN PERDAGANGAN	
3	31	01	2.0	3	Administrasi Barang Milik Daerah pada Perangkat Daerah	Jumlah Dokumen Administrasi Barang Perangkat Daerah	-				1 dokumen	24.000.000,00			Memperkuat Stabilitas Polhukhankam Dan Transformasi Pelayanan Publik	PP7 - Peningkatan Ketentraman, Ketertiban Umum dan peningkatan kualitas pelayanan publik bagi Masyarakat di Jawa Timur Meningkatkan Kualitas Pemerintahan dan Pelayanan Publik	Pegawai disperindag	27.562.500,00		
3	31	01	2.0	00034	Pembinaan, Pengawasan, dan Pengendalian Barang Milik Daerah pada SKPD															
							Jumlah Laporan Hasil Pembinaan, Pengawasan, dan Pengendalian Barang Milik Daerah pada SKPD				1 Laporan	24.000.000,00	- Kab. Tulungagung, Semua Kecamatan, Semua Kel/Desa	DANA TRANSFER UMUM-DANA ALOKASI UMUM	Memperkuat Stabilitas Polhukhankam Dan Transformasi Pelayanan Publik	PP7 - Peningkatan Ketentraman, Ketertiban Umum dan peningkatan kualitas pelayanan publik bagi Masyarakat di Jawa Timur Meningkatkan Kualitas Pemerintahan dan Pelayanan Publik	Pegawai disperindag	27.562.500,00	DINAS PERINDUSTRIAN DAN PERDAGANGAN	
3	31	01	2.0	5	Administrasi Kepegawaian Perangkat Daerah	Jumlah Dokumen Administrasi Kepegawaian PD	-				1 dokumen	123.400.000,00			Memperkuat Stabilitas Polhukhankam Dan Transformasi Pelayanan Publik	PP7 - Peningkatan Ketentraman, Ketertiban Umum dan peningkatan kualitas pelayanan publik bagi Masyarakat di Jawa Timur Meningkatkan Kualitas Pemerintahan dan Pelayanan Publik	Pegawai disperindag	385.875.000,00		
3	31	01	2.0	00052	Pengadaan Pakaian Dinas beserta Atribut Kelengkapannya															
							Jumlah Paket Pakaian Dinas beserta Atribut Kelengkapan				300 Paket	64.000.000,00	- Kab. Tulungagung, Semua Kecamatan, Semua Kel/Desa	DANA TRANSFER UMUM-DANA ALOKASI UMUM	Memperkuat Stabilitas Polhukhankam Dan Transformasi Pelayanan Publik	PP7 - Peningkatan Ketentraman, Ketertiban Umum dan peningkatan kualitas pelayanan publik bagi Masyarakat di Jawa Timur Meningkatkan Kualitas Pemerintahan dan Pelayanan Publik	Pegawai disperindag	165.375.000,00	DINAS PERINDUSTRIAN DAN PERDAGANGAN	
3	31	01	2.0	00055	Monitoring, Evaluasi, dan Penilaian Kinerja Pegawai															
							Jumlah Dokumen Monitoring, Evaluasi, dan Penilaian Kinerja Pegawai				1 Dokumen	34.400.000,00	- Kab. Tulungagung, Semua Kecamatan, Semua Kel/Desa	DANA TRANSFER UMUM-DANA ALOKASI UMUM	Memperkuat Stabilitas Polhukhankam Dan Transformasi Pelayanan Publik	PP7 - Peningkatan Ketentraman, Ketertiban Umum dan peningkatan kualitas pelayanan publik bagi Masyarakat di Jawa Timur Meningkatkan Kualitas Pemerintahan dan Pelayanan Publik	Pegawai disperindag	55.125.000,00	DINAS PERINDUSTRIAN DAN PERDAGANGAN	
3	31	01	2.0	00059	Pendidikan dan Pelatihan Pegawai Berdasarkan Tugas dan Fungsi															
							Jumlah Pegawai Berdasarkan Tugas dan Fungsi yang Mengikuti Pendidikan dan Pelatihan				30 Orang	25.000.000,00	- Kab. Tulungagung, Semua Kecamatan, Semua Kel/Desa	DANA TRANSFER UMUM-DANA ALOKASI UMUM	Memperkuat Stabilitas Polhukhankam Dan Transformasi Pelayanan Publik	PP7 - Peningkatan Ketentraman, Ketertiban Umum dan peningkatan kualitas pelayanan publik bagi Masyarakat di Jawa Timur Meningkatkan Kualitas Pemerintahan dan Pelayanan Publik	Pegawai disperindag	165.375.000,00	DINAS PERINDUSTRIAN DAN PERDAGANGAN	
3	31	01	2.0	6	Administrasi Umum Perangkat Daerah	Persentase penyediaan administrasi umum yang sesuai SOP	-				100 %	1.062.035.000,00			Memperkuat Stabilitas Polhukhankam Dan Transformasi Pelayanan Publik	PP7 - Peningkatan Ketentraman, Ketertiban Umum dan peningkatan kualitas pelayanan publik bagi Masyarakat di Jawa Timur Meningkatkan Kualitas Pemerintahan dan Pelayanan Publik	Pegawai disperindag	1.881.586.335,00		
3	31	01	2.0	00061	Penyediaan Komponen Instalasi Listrik/Penerangan Bangunan Kantor															
							Jumlah Paket Komponen Instalasi Listrik/Penerangan Bangunan Kantor yang Disediakan				2 Paket	25.000.000,00	- Kab. Tulungagung, Semua Kecamatan, Semua Kel/Desa	DANA TRANSFER UMUM-DANA ALOKASI UMUM	Memperkuat Stabilitas Polhukhankam Dan Transformasi Pelayanan Publik	PP7 - Peningkatan Ketentraman, Ketertiban Umum dan peningkatan kualitas pelayanan publik bagi Masyarakat di Jawa Timur Meningkatkan Kualitas Pemerintahan dan Pelayanan Publik	Pegawai disperindag	44.096.441,00	DINAS PERINDUSTRIAN DAN PERDAGANGAN	
3	31	01	2.0	00062	Penyediaan Peralatan dan Perlengkapan Kantor															
							Jumlah Paket Peralatan dan Perlengkapan Kantor yang Disediakan				2 Paket	146.275.000,00	- Kab. Tulungagung, Semua Kecamatan, Semua Kel/Desa	DANA TRANSFER UMUM-DANA ALOKASI UMUM	Memperkuat Stabilitas Polhukhankam Dan Transformasi Pelayanan Publik	PP7 - Peningkatan Ketentraman, Ketertiban Umum dan peningkatan kualitas pelayanan publik bagi Masyarakat di Jawa Timur Meningkatkan Kualitas Pemerintahan dan Pelayanan Publik	Pegawai disperindag	567.065.363,00	DINAS PERINDUSTRIAN DAN PERDAGANGAN	
3	31	01	2.0	00063	Penyediaan Peralatan Rumah Tangga															

No	Kode					Urusan / Bidang Urusan / Program / Kegiatan / Sub Kegiatan	Indikator Program / Kegiatan / Sub Kegiatan	Target Akhir Periode Renstra OPD	Realisasi Capaian RENJA OPD	Prakiraan Capaian Target RENJA	Capaian Kinerja Dan Kerangka Pendanaan					Kelompok Sasaran	Prakiraan Maju Rencana Tahun 2025		PD Penanggung Jawab	
											Target 2024	Pagu Indikatif (Rp)	Lokasi	Sumber Dana	Prioritas		Target	Pagu Indikatif (Rp)		
															Nasional					Daerah
						Jumlah Paket Peralatan Rumah Tangga yang Disediakan				3 Paket	38.672.000,00	- Kab. Tulungagung, Semua Kecamatan, Semua Kel/Desa	DANA TRANSFER UMUM-DANA ALOKASI UMUM	Memperkuat Stabilitas Polhukhankam Dan Transformasi Pelayanan Publik	PP7 - Peningkatan Ketentraman, Ketertiban Umum dan peningkatan kualitas pelayanan publik bagi Masyarakat di Jawa Timur Meningkatkan Kualitas Pemerintahan dan Pelayanan Publik	Pegawai disperindag	90.460.125,00	DINAS PERINDUSTRIAN DAN PERDAGANGAN		
3	31	01	2.0	000	65	Penyediaan Barang Cetak dan Penggandaan														
						Jumlah Paket Barang Cetak dan Penggandaan yang Disediakan				2 Paket	545.000.000,00	- Kab. Tulungagung, Semua Kecamatan, Semua Kel/Desa	DANA TRANSFER UMUM-DANA ALOKASI UMUM	-	PP7 - Peningkatan Ketentraman, Ketertiban Umum dan peningkatan kualitas pelayanan publik bagi Masyarakat di Jawa Timur Meningkatkan Kualitas Pemerintahan dan Pelayanan Publik	Pegawai disperindag	634.099.016,00	DINAS PERINDUSTRIAN DAN PERDAGANGAN		
3	31	01	2.0	000	68	Fasilitasi Kunjungan Tamu														
						Jumlah Laporan Fasilitasi Kunjungan Tamu				1 Laporan	50.000.000,00	- Kab. Tulungagung, Semua Kecamatan, Semua Kel/Desa	DANA TRANSFER UMUM-DANA ALOKASI UMUM	-	PP7 - Peningkatan Ketentraman, Ketertiban Umum dan peningkatan kualitas pelayanan publik bagi Masyarakat di Jawa Timur Meningkatkan Kualitas Pemerintahan dan Pelayanan Publik	Pegawai disperindag	104.737.500,00	DINAS PERINDUSTRIAN DAN PERDAGANGAN		
3	31	01	2.0	000	69	Penyelenggaraan Rapat Koordinasi dan Konsultasi SKPD														
						Jumlah Laporan Penyelenggaraan Rapat Koordinasi dan Konsultasi SKPD				1 Laporan	257.088.000,00	- Kab. Tulungagung, Semua Kecamatan, Semua Kel/Desa	DANA TRANSFER UMUM-DANA ALOKASI UMUM	Memperkuat Stabilitas Polhukhankam Dan Transformasi Pelayanan Publik	PP7 - Peningkatan Ketentraman, Ketertiban Umum dan peningkatan kualitas pelayanan publik bagi Masyarakat di Jawa Timur Meningkatkan Kualitas Pemerintahan dan Pelayanan Publik	Pegawai disperindag	441.127.890,00	DINAS PERINDUSTRIAN DAN PERDAGANGAN		
3	31	01	2.0	000	8	Penyediaan Jasa Penunjang Urusan Pemerintahan Daerah														
						Jumlah dokumen jasa penunjang yang tersedia	-			1 dokumen	3.598.148.000,00			Memperkuat Stabilitas Polhukhankam Dan Transformasi Pelayanan Publik	PP7 - Peningkatan Ketentraman, Ketertiban Umum dan peningkatan kualitas pelayanan publik bagi Masyarakat di Jawa Timur Meningkatkan Kualitas Pemerintahan dan Pelayanan Publik	Pegawai disperindag	3.964.611.530,00			
3	31	01	2.0	000	82	Penyediaan Jasa Komunikasi, Sumber Daya Air dan Listrik														
						Jumlah Laporan Penyediaan Jasa Komunikasi, Sumber Daya Air dan Listrik yang Disediakan				1 Laporan	285.572.000,00	- Kab. Tulungagung, Semua Kecamatan, Semua Kel/Desa	DANA TRANSFER UMUM-DANA ALOKASI UMUM	Memperkuat Stabilitas Polhukhankam Dan Transformasi Pelayanan Publik	PP7 - Peningkatan Ketentraman, Ketertiban Umum dan peningkatan kualitas pelayanan publik bagi Masyarakat di Jawa Timur Meningkatkan Kualitas Pemerintahan dan Pelayanan Publik	Pegawai disperindag	330.750.000,00	DINAS PERINDUSTRIAN DAN PERDAGANGAN		
3	31	01	2.0	000	84	Penyediaan Jasa Pelayanan Umum Kantor														
						Jumlah Laporan Penyediaan Jasa Pelayanan Umum Kantor yang Disediakan				1 Laporan	3.312.576.000,00	- Kab. Tulungagung, Semua Kecamatan, Semua Kel/Desa	DANA TRANSFER UMUM-DANA ALOKASI UMUM	Memperkuat Stabilitas Polhukhankam Dan Transformasi Pelayanan Publik	PP7 - Peningkatan Ketentraman, Ketertiban Umum dan peningkatan kualitas pelayanan publik bagi Masyarakat di Jawa Timur Meningkatkan Kualitas Pemerintahan dan Pelayanan Publik	Pegawai disperindag	3.633.861.530,00	DINAS PERINDUSTRIAN DAN PERDAGANGAN		
3	31	01	2.0	000	9	Pemeliharaan Barang Milik Daerah Penunjang Urusan Pemerintahan Daerah														
						Persentase barang milik daerah yang terpelihara	-			80 %	257.915.000,00			Memperkuat Stabilitas Polhukhankam Dan Transformasi Pelayanan Publik	PP7 - Peningkatan Ketentraman, Ketertiban Umum dan peningkatan kualitas pelayanan publik bagi Masyarakat di Jawa Timur Meningkatkan Kualitas Pemerintahan dan Pelayanan Publik	Aset Disperindag	507.883.163,00			
3	31	01	2.0	000	92	Penyediaan Jasa Pemeliharaan, Biaya Pemeliharaan, Pajak dan Perizinan Kendaraan Dinas Operasional atau Lapangan														
						Jumlah Kendaraan Dinas Operasional atau Lapangan yang Dipelihara dan dibayarkan Pajak dan Perizinannya				4 Unit	127.065.000,00	- Kab. Tulungagung, Semua Kecamatan, Semua Kel/Desa	DANA TRANSFER UMUM-DANA ALOKASI UMUM	Memperkuat Stabilitas Polhukhankam Dan Transformasi Pelayanan Publik	PP7 - Peningkatan Ketentraman, Ketertiban Umum dan peningkatan kualitas pelayanan publik bagi Masyarakat di Jawa Timur Meningkatkan Kualitas Pemerintahan dan Pelayanan Publik	Aset Disperindag	177.133.163,00	DINAS PERINDUSTRIAN DAN PERDAGANGAN		
3	31	01	2.0	000	96	Pemeliharaan Peralatan dan Mesin Lainnya														
						Jumlah Peralatan dan Mesin Lainnya yang Dipelihara				50 Unit	69.200.000,00	- Kab. Tulungagung, Semua Kecamatan, Semua Kel/Desa	DANA TRANSFER UMUM-DANA ALOKASI UMUM	Memperkuat Stabilitas Polhukhankam Dan Transformasi Pelayanan Publik	PP7 - Peningkatan Ketentraman, Ketertiban Umum dan peningkatan kualitas pelayanan publik bagi Masyarakat di Jawa Timur Meningkatkan Kualitas Pemerintahan dan Pelayanan Publik	Aset Disperindag	110.250.000,00	DINAS PERINDUSTRIAN DAN PERDAGANGAN		
3	31	01	2.0	000	99	Pemeliharaan/Rehabilitasi Gedung Kantor dan Bangunan Lainnya														

No	Kode					Urusan / Bidang Urusan / Program / Kegiatan / Sub Kegiatan	Indikator Program / Kegiatan / Sub Kegiatan	Target Akhir Periode Renstra OPD	Realisasi Capaian RENJA OPD	Prakiraan Capaian Target RENJA	Capaian Kinerja Dan Kerangka Pendanaan						Kelompok Sasaran	Prakiraan Maju Rencana Tahun 2025		PD Penanggung Jawab	
											Target 2024	Pagu Indikatif (Rp)	Lokasi	Sumber Dana	Prioritas			Target	Pagu Indikatif (Rp)		
															Nasional	Daerah					
							Jumlah Gedung Kantor dan Bangunan Lainnya yang Dipelihara/Direhabilitasi				2 Unit	61.650.000,00	- Kab. Tulungagung, Semua Kecamatan, Semua Kel/Desa	DANA TRANSFER UMUM-DANA ALOKASI UMUM	Memperkuat Stabilitas Polhukhankam Dan Transformasi Pelayanan Publik	PP7 - Peningkatan Ketentraman, Ketertiban Umum dan peningkatan kualitas pelayanan publik bagi Masyarakat di Jawa Timur Meningkatkan Kualitas Pemerintahan dan Pelayanan Publik	Aset Disperindag	220.500.000,00	DINAS PERINDUSTRIAN DAN PERDAGANGAN		
344	3	31	02			PROGRAM PERENCANAAN DAN PEMBANGUNAN INDUSTRI	Persentase peningkatan IKM yang terbina	4,3%			4,1 %	1.966.381.600,00						4,2%	4.209.344.821,00		
	3	31	02	2.0	1	Penyusunan dan Evaluasi Rencana Pembangunan Industri Kabupaten/Kota	Persentase peningkatan IKM yang terbina	-			4,1 %	1.966.381.600,00			Memperkuat Ketahanan Ekonomi Untuk Pertumbuhan Yang Berkualitas dan Berkeadilan	PP1 - Pemulihan Ekonomi Kerakyatan Sektor Sekunder dan Pariwisata; Meningkatkan Pertumbuhan Ekonomi yang Berkelanjutan	Industri Kecil Menengah	-	4.209.344.821,00		
	3	31	02	2.0	000	Koordinasi, Sinkronisasi, dan Pelaksanaan Pembangunan Sumber Daya Industri															
							Jumlah Dokumen Hasil Koordinasi, Sinkronisasi, dan pelaksanaan Pembangunan Sumber Daya Industri				1 Dokumen	1.060.000.000,00	- Kab. Tulungagung, Semua Kecamatan, Semua Kel/Desa	DANA TRANSFER UMUM-DANA ALOKASI UMUM	Memperkuat Ketahanan Ekonomi Untuk Pertumbuhan Yang Berkualitas dan Berkeadilan	PP1 - Pemulihan Ekonomi Kerakyatan Sektor Sekunder dan Pariwisata; Meningkatkan Pertumbuhan Ekonomi yang Berkelanjutan	Industri Kecil Menengah	2.931.547.321,00	DINAS PERINDUSTRIAN DAN PERDAGANGAN		
	3	31	02	2.0	000	Koordinasi, Sinkronisasi, dan Pelaksanaan Pemberdayaan Industri dan Peran Serta Masyarakat															
							Jumlah Dokumen Hasil Koordinasi, Sinkronisasi, dan Pelaksanaan Pemberdayaan Industri dan Peran Serta Masyarakat				1 Dokumen	906.381.600,00	- Kab. Tulungagung, Semua Kecamatan, Semua Kel/Desa	DANA TRANSFER UMUM-DANA ALOKASI UMUM, DBH CUKAI HASIL TEMBAKAU (CHT)	Memperkuat Ketahanan Ekonomi Untuk Pertumbuhan Yang Berkualitas dan Berkeadilan	PP1 - Pemulihan Ekonomi Kerakyatan melalui Peningkatan Nilai Tambah Sektor Sekunder dan Pariwisata; Meningkatkan Pertumbuhan Ekonomi yang Berkelanjutan	Industri Kecil Menengah	1.277.797.500,00	DINAS PERINDUSTRIAN DAN PERDAGANGAN		
345	3	31	03			PROGRAM PENGENDALIAN IZIN USAHA INDUSTRI	Prosentase pengawasan perizinan IUI	80%			75 %	15.000.000,00						75%	55.125.000,00		
	3	31	03	2.0	1	Penerbitan Izin Usaha Industri (IUI), Izin Perluasan Usaha Industri (IPUI), Izin Usaha Kawasan Industri (IUKI) dan Izin Perluasan Kawasan Industri (IPKI) Kewenangan Kabupaten/Kota	Jumlah dokumen informasi Industri	-			1 dokumen	15.000.000,00			-	-		Industri Kecil Menengah	-	55.125.000,00	
	3	31	03	2.0	000	Fasilitasi verifikasi pemenuhan persyaratan/standar kegiatan usaha sektor perindustrian dalam rangka penerbitan perizinan berusaha berbasis risiko melalui Sistem Informasi Industri Nasional (SIINas) yang terintegrasi dengan Sistem Online Single Submission Risk Base Approach (OSS RBA)															
							Jumlah dokumen Laporan Verifikasi pemenuhan persyaratan/standar kegiatan usaha sektor perindustrian dalam rangka penerbitan perizinan berusaha berbasis risiko untuk bidang usaha sektor perindustrian dengan tingkat risiko usaha Menengah-Tinggi dan Tinggi, melalui SIINas yang terintegrasi dengan Sistem OSS RBA, bagi Penanaman Modal Dalam Negeri (PMDN) dengan skala usaha Industri Kecil dan Industri Menengah, selain bidang usaha tertentu yang menjadi kewenangan pemerintah pusat				1 Dokumen	15.000.000,00	- Kab. Tulungagung, Semua Kecamatan, Semua Kel/Desa	DANA TRANSFER UMUM-DANA ALOKASI UMUM	-	-		Industri Kecil Menengah	55.125.000,00	DINAS PERINDUSTRIAN DAN PERDAGANGAN	
346	3	31	04			PROGRAM PENGELOLAAN SISTEM INFORMASI INDUSTRI NASIONAL	prosentase peningkatan data	0,3%			0,3 %	20.000.000,00						0,3%	165.375.000,00		
	3	31	04	2.0	1	Penyediaan Informasi Industri untuk Informasi Industri (IUI), IPUI, IUKI dan IPKI Kewenangan Kabupaten/Kota	Jumlah dokumen informasi Industri	-			1 dokumen	20.000.000,00			-	-		Industri Kecil Menengah	-	165.375.000,00	
	3	31	04	2.0	000	Fasilitasi Pengumpulan, Pengolahan dan Analisis Data Industri, Data Kawasan Industri serta Data Lain Lingkup Kabupaten/Kota Melalui Sistem Informasi Industri Nasional (SIINas)															

No	Kode	Urusan / Bidang Urusan / Program / Kegiatan / Sub Kegiatan	Indikator Program / Kegiatan / Sub Kegiatan	Target Akhir Periode Renstra OPD	Realisasi Capaian RENJA OPD	Prakiraan Capaian Target RENJA	Capaian Kinerja Dan Kerangka Pendanaan						Kelompok Sasaran	Prakiraan Maju Rencana Tahun 2025		PD Penanggung Jawab
							Target 2024	Pagu Indikatif (Rp)	Lokasi	Sumber Dana	Prioritas			Target	Pagu Indikatif (Rp)	
											Nasional	Daerah				
			Jumlah Dokumen Hasil Fasilitasi Pengumpulan, Pengolahan dan Analisis Data Industri, Data Kawasan Industri serta Data Lain Lingkup Kabupaten/Kota Melalui Sistem Informasi Industri Nasional (SIINas)				1 Dokumen	20.000.000,00	- Kab. Tulungagung, Semua Kecamatan, Semua Kel/Desa	DANA TRANSFER UMUM-DANA ALOKASI UMUM	-	-	Industri Kecil Menengah	165.375.000,00	DINAS PERINDUSTRIAN DAN PERDAGANGAN	
			BAGIAN TATA PEMERINTAH						1.566.000.000,00					1.722.600.000,00		
			UNSUR PENDUKUNG URUSAN PEMERINTAHAN						1.566.000.000,00						1.722.600.000,00	
			SEKRETARIAT DAERAH						1.566.000.000,00						1.722.600.000,00	
347	4 01 02		PROGRAM PEMERINTAHAN DAN KESEJAHTERAAN RAKYAT	Persentase Fasilitasi Kebijakan Bidang Pemerintahan dan Kesejahteraan Rakyat	96,53%		96,13 %	1.566.000.000,00						96,33%	1.722.600.000,00	
	4 01 02 2.0 1		Administrasi Tata Pemerintahan	Persentase penyampaian LPPD tepat waktu	-		100 %	1.476.000.000,00					PP7 - Peningkatan Ketertarikan, Ketertiban Umum dan peningkatan kualitas pelayanan publik bagi Masyarakat di Jawa Timur Meningkatkan Kualitas Pemerintahan dan Pelayanan Publik	-	1.623.600.000,00	
	4 01 02 2.0 1 000 1		Penataan Administrasi Pemerintahan													
			Jumlah Dokumen Hasil Penataan Administrasi Pemerintahan				1 Dokumen	806.000.000,00	- Kab. Tulungagung, Semua Kecamatan, Semua Kel/Desa	DANA TRANSFER UMUM-DANA ALOKASI UMUM	-		PP7 - Peningkatan Ketertarikan, Ketertiban Umum dan peningkatan kualitas pelayanan publik bagi Masyarakat di Jawa Timur Meningkatkan Kualitas Pemerintahan dan Pelayanan Publik	-	886.600.000,00	BAGIAN TATA PEMERINTAH
	4 01 02 2.0 1 000 2		Pengelolaan Administrasi Kewilayahan													
			Jumlah Dokumen Hasil Pengelolaan Administrasi Kewilayahan				2 Dokumen	230.000.000,00	- Kab. Tulungagung, Semua Kecamatan, Semua Kel/Desa	DANA TRANSFER UMUM-DANA ALOKASI UMUM	-		PP7 - Peningkatan Ketertarikan, Ketertiban Umum dan peningkatan kualitas pelayanan publik bagi Masyarakat di Jawa Timur Meningkatkan Kualitas Pemerintahan dan Pelayanan Publik	-	253.000.000,00	BAGIAN TATA PEMERINTAH
	4 01 02 2.0 1 000 3		Fasilitasi Pelaksanaan Otonomi Daerah													
			Jumlah Dokumen Hasil Fasilitasi Pelaksanaan Otonomi Daerah				5 Dokumen	440.000.000,00	- Kab. Tulungagung, Semua Kecamatan, Semua Kel/Desa	DANA TRANSFER UMUM-DANA ALOKASI UMUM	-		PP7 - Peningkatan Ketertarikan, Ketertiban Umum dan peningkatan kualitas pelayanan publik bagi Masyarakat di Jawa Timur Meningkatkan Kualitas Pemerintahan dan Pelayanan Publik	-	484.000.000,00	BAGIAN TATA PEMERINTAH
	4 01 02 2.0 4		Fasilitasi Kerja Sama Daerah				-	90.000.000,00					PP7 - Peningkatan Ketertarikan, Ketertiban Umum dan peningkatan kualitas pelayanan publik bagi Masyarakat di Jawa Timur Meningkatkan Kualitas Pemerintahan dan Pelayanan Publik	-	99.000.000,00	
	4 01 02 2.0 4 000 1		Fasilitasi Kerja Sama Dalam Negeri													
			Jumlah Dokumen Hasil Fasilitasi Kerja Sama Dalam Negeri				6 Dokumen	90.000.000,00	- Kab. Tulungagung, Semua Kecamatan, Semua Kel/Desa	DANA TRANSFER UMUM-DANA ALOKASI UMUM	-		PP7 - Peningkatan Ketertarikan, Ketertiban Umum dan peningkatan kualitas pelayanan publik bagi Masyarakat di Jawa Timur Meningkatkan Kualitas Pemerintahan dan Pelayanan Publik	-	99.000.000,00	BAGIAN TATA PEMERINTAH
			BAGIAN KESEJAHTERAAN RAKYAT						14.136.200.000,00						20.993.500.000,00	
			UNSUR PENDUKUNG URUSAN PEMERINTAHAN						14.136.200.000,00						20.993.500.000,00	
			SEKRETARIAT DAERAH						14.136.200.000,00						20.993.500.000,00	
348	4 01 02		PROGRAM PEMERINTAHAN DAN KESEJAHTERAAN RAKYAT	-	96,53%		-	14.136.200.000,00						96,33%	20.993.500.000,00	
	4 01 02 2.0 2		Pelaksanaan Kebijakan Kesejahteraan Rakyat	-	-		-	14.136.200.000,00					PP7 - Peningkatan Ketertarikan, Ketertiban Umum dan peningkatan kualitas pelayanan publik bagi Masyarakat di Jawa Timur Meningkatkan Kualitas Pemerintahan dan Pelayanan Publik	-	20.993.500.000,00	
	4 01 02 2.0 2 000 1		Fasilitasi Pengelolaan Bina Mental Spiritual													

No	Kode					Urusan / Bidang Urusan / Program / Kegiatan / Sub Kegiatan	Indikator Program / Kegiatan / Sub Kegiatan	Target Akhir Periode Renstra OPD	Realisasi Capaian RENJA OPD	Prakiraan Capaian Target RENJA	Capaian Kinerja Dan Kerangka Pendanaan					Kelompok Sasaran	Prakiraan Maju Rencana Tahun 2025		PD Penanggung Jawab	
											Target 2024	Pagu Indikatif (Rp)	Lokasi	Sumber Dana	Prioritas		Target	Pagu Indikatif (Rp)		
															Nasional					Daerah
						Jumlah Dokumen Hasil Fasilitasi Pengelolaan Bina Mental Spiritual				6 Dokumen	12.736.200.000,00	- Kab. Tulungagung, Semua Kecamatan, Semua Kel/Desa	DANA TRANSFER UMUM-DANA ALOKASI UMUM	-	PP7 - Peningkatan Ketentraman, Ketertiban Umum dan peningkatan kualitas pelayanan publik bagi Masyarakat di Jawa Timur Meningkatkan Kualitas Pemerintahan dan Pelayanan Publik		19.453.500.000,00	BAGIAN KESEJAHTERAAN RAKYAT		
4	01	02	2.0	000	2	Pelaksanaan Kebijakan, Evaluasi, dan Capaian Kinerja Terkait Kesejahteraan Sosial														
						Jumlah Dokumen Hasil Kebijakan, Evaluasi, dan Capaian Kinerja Terkait Kesejahteraan Sosial yang Meliputi Urusan Sosial, Transmigrasi, Kesehatan, Pemberdayaan Perempuan dan Perlindungan Anak, Administrasi Kependudukan Dan Pencatatan Sipil, Pemberdayaan Masyarakat dan Desa, Pengendalian				6 Dokumen	1.075.000.000,00	- Kab. Tulungagung, Semua Kecamatan, Semua Kel/Desa	DANA TRANSFER UMUM-DANA ALOKASI UMUM	-	PP7 - Peningkatan Ketentraman, Ketertiban Umum dan peningkatan kualitas pelayanan publik bagi Masyarakat di Jawa Timur Meningkatkan Kualitas Pemerintahan dan Pelayanan Publik		1.182.500.000,00	BAGIAN KESEJAHTERAAN RAKYAT		
4	01	02	2.0	000	3	Pelaksanaan Kebijakan, Evaluasi, dan Capaian Kinerja Terkait Kesejahteraan Masyarakat														
						Jumlah Dokumen Hasil Kebijakan, Evaluasi, dan Capaian Kinerja Terkait Kesejahteraan Masyarakat yang Meliputi Urusan Kepemudaan dan Olahraga, Pariwisata, Pendidikan, Kebudayaan, Perpustakaan, Kearsipan, Trantibum				6 Dokumen	325.000.000,00	- Kab. Tulungagung, Semua Kecamatan, Semua Kel/Desa	DANA TRANSFER UMUM-DANA ALOKASI UMUM	-	PP7 - Peningkatan Ketentraman, Ketertiban Umum dan peningkatan kualitas pelayanan publik bagi Masyarakat di Jawa Timur Meningkatkan Kualitas Pemerintahan dan Pelayanan Publik		357.500.000,00	BAGIAN KESEJAHTERAAN RAKYAT		
						BAGIAN HUKUM					540.000.000,00							594.000.000,00		
4						UNSUR PENDUKUNG URUSAN PEMERINTAHAN					540.000.000,00							594.000.000,00		
4	01					SEKRETARIAT DAERAH					540.000.000,00							594.000.000,00		
349	4	01	02			PROGRAM PEMERINTAHAN DAN KESEJAHTERAAN RAKYAT	-	96,53%		-	540.000.000,00						96,33%	594.000.000,00		
4	01	02	2.0	000	3	Fasilitasi dan Koordinasi Hukum	-	-		-	540.000.000,00				PP7 - Peningkatan Ketentraman, Ketertiban Umum dan peningkatan kualitas pelayanan publik bagi Masyarakat di Jawa Timur Meningkatkan Kualitas Pemerintahan dan Pelayanan Publik		594.000.000,00			
4	01	02	2.0	000	3	Fasilitasi Penyusunan Produk Hukum Daerah														
						Jumlah Produk Hukum Daerah yang Disusun				350 Dokumen	200.000.000,00	- Kab. Tulungagung, Semua Kecamatan, Semua Kel/Desa	DANA TRANSFER UMUM-DANA ALOKASI UMUM	-	PP7 - Peningkatan Ketentraman, Ketertiban Umum dan peningkatan kualitas pelayanan publik bagi Masyarakat di Jawa Timur Meningkatkan Kualitas Pemerintahan dan Pelayanan Publik		220.000.000,00	BAGIAN HUKUM		
4	01	02	2.0	000	3	Fasilitasi Bantuan Hukum														
						Jumlah Kasus yang Mendapatkan Fasilitasi Bantuan Hukum				20 Kasus	300.000.000,00	- Kab. Tulungagung, Semua Kecamatan, Semua Kel/Desa	DANA TRANSFER UMUM-DANA ALOKASI UMUM	-	PP7 - Peningkatan Ketentraman, Ketertiban Umum dan peningkatan kualitas pelayanan publik bagi Masyarakat di Jawa Timur Meningkatkan Kualitas Pemerintahan dan Pelayanan Publik		330.000.000,00	BAGIAN HUKUM		
4	01	02	2.0	000	3	Pendokumentasian Produk Hukum dan Pengelolaan Informasi Hukum														
						Jumlah Produk Hukum dan Pengelolaan Informasi Hukum yang Didokumentasi				70 Dokumen	40.000.000,00	- Kab. Tulungagung, Semua Kecamatan, Semua Kel/Desa	DANA TRANSFER UMUM-DANA ALOKASI UMUM	-	PP7 - Peningkatan Ketentraman, Ketertiban Umum dan peningkatan kualitas pelayanan publik bagi Masyarakat di Jawa Timur Meningkatkan Kualitas Pemerintahan dan Pelayanan Publik		44.000.000,00	BAGIAN HUKUM		
						BAGIAN PEREKONOMIAN DAN SUMBER DAYA ALAM					750.000.000,00							825.000.000,00		
4						UNSUR PENDUKUNG URUSAN PEMERINTAHAN					750.000.000,00							825.000.000,00		
4	01					SEKRETARIAT DAERAH					750.000.000,00							825.000.000,00		
350	4	01	03			PROGRAM PEREKONOMIAN DAN PEMBANGUNAN	-	91,33%		-	750.000.000,00						90,33%	825.000.000,00		

No	Kode				Urusan / Bidang Urusan / Program / Kegiatan / Sub Kegiatan	Indikator Program / Kegiatan / Sub Kegiatan	Target Akhir Periode Renstra OPD	Realisasi Capaian RENJA OPD	Prakiraan Capaian Target RENJA	Capaian Kinerja Dan Kerangka Pendanaan					Kelompok Sasaran	Prakiraan Maju Rencana Tahun 2025		PD Penanggung Jawab	
										Target 2024	Pagu Indikatif (Rp)	Lokasi	Sumber Dana	Prioritas		Target	Pagu Indikatif (Rp)		
														Nasional					Daerah
4	01	03	2.0	000	Pelaksanaan Kebijakan Perekonomian	-	-	-	-	250.000.000,00	-	-	-	-	-	275.000.000,00			
4	01	03	2.0	000	Koordinasi, Sinkronisasi, Monitoring dan Evaluasi Kebijakan Pengelolaan BUMD dan BLUD														
					Jumlah Dokumen Hasil Koordinasi, Sinkronisasi, Monitoring dan Evaluasi Kebijakan Pengelolaan BUMD dan BLUD					13 Dokumen	100.000.000,00	- Kab. Tulungagung, Semua Kecamatan, Semua Kel/Desa	DANA TRANSFER UMUM-DANA ALOKASI UMUM	-	PP7 - Peningkatan Ketentraman, Ketertiban Umum dan peningkatan kualitas pelayanan publik bagi Masyarakat di Jawa Timur Meningkatkan Kualitas Pemerintahan dan Pelayanan Publik	-	110.000.000,00	BAGIAN PEREKONOMIAN DAN SUMBER DAYA ALAM	
4	01	03	2.0	000	Pengendalian dan Distribusi Perekonomian														
					Jumlah Laporan Hasil Pengendalian dan Distribusi Perekonomian					16 Laporan	120.000.000,00	- Kab. Tulungagung, Semua Kecamatan, Semua Kel/Desa	DANA TRANSFER UMUM-DANA ALOKASI UMUM	-	PP7 - Peningkatan Ketentraman, Ketertiban Umum dan peningkatan kualitas pelayanan publik bagi Masyarakat di Jawa Timur Meningkatkan Kualitas Pemerintahan dan Pelayanan Publik	-	132.000.000,00	BAGIAN PEREKONOMIAN DAN SUMBER DAYA ALAM	
4	01	03	2.0	000	Perencanaan dan Pengawasan Ekonomi Mikro Kecil														
					Jumlah Dokumen Hasil Perencanaan dan Pengawasan Ekonomi Mikro Kecil					2 Dokumen	30.000.000,00	- Kab. Tulungagung, Semua Kecamatan, Semua Kel/Desa	DANA TRANSFER UMUM-DANA ALOKASI UMUM	-	PP7 - Peningkatan Ketentraman, Ketertiban Umum dan peningkatan kualitas pelayanan publik bagi Masyarakat di Jawa Timur Meningkatkan Kualitas Pemerintahan dan Pelayanan Publik	-	33.000.000,00	BAGIAN PEREKONOMIAN DAN SUMBER DAYA ALAM	
4	01	03	2.0	000	Pemantauan Kebijakan Sumber Daya Alam														
											500.000.000,00			-	PP7 - Peningkatan Ketentraman, Ketertiban Umum dan peningkatan kualitas pelayanan publik bagi Masyarakat di Jawa Timur Meningkatkan Kualitas Pemerintahan dan Pelayanan Publik	-	550.000.000,00		
4	01	03	2.0	000	Koordinasi, Sinkronisasi dan Evaluasi Kebijakan Pertanian, Kehutanan, Kelautan, dan Perikanan														
					Jumlah Dokumen Hasil Koordinasi, Sinkronisasi, dan Evaluasi Kebijakan Urusan Pertanian, Pangan, Kehutanan, Kelautan dan Perikanan, Perdagangan, Perindustrian, KUKM, Penanaman Modal, Tenaga Kerja					2 Dokumen	450.000.000,00	- Kab. Tulungagung, Semua Kecamatan, Semua Kel/Desa	DANA TRANSFER UMUM-DANA ALOKASI UMUM	-	PP7 - Peningkatan Ketentraman, Ketertiban Umum dan peningkatan kualitas pelayanan publik bagi Masyarakat di Jawa Timur Meningkatkan Kualitas Pemerintahan dan Pelayanan Publik	-	495.000.000,00	BAGIAN PEREKONOMIAN DAN SUMBER DAYA ALAM	
4	01	03	2.0	000	Koordinasi, Sinkronisasi dan Evaluasi Kebijakan Pertambangan dan Lingkungan Hidup														
					Jumlah Dokumen Hasil Koordinasi, Sinkronisasi, dan Evaluasi Kebijakan Urusan Pertambangan dan Sumber Daya Mineral, Lingkungan Hidup, Kominfo, Perhubungan, Statistik, Perencanaan					10 Dokumen	50.000.000,00	- Kab. Tulungagung, Semua Kecamatan, Semua Kel/Desa	DANA TRANSFER UMUM-DANA ALOKASI UMUM	-	PP7 - Peningkatan Ketentraman, Ketertiban Umum dan peningkatan kualitas pelayanan publik bagi Masyarakat di Jawa Timur Meningkatkan Kualitas Pemerintahan dan Pelayanan Publik	-	55.000.000,00	BAGIAN PEREKONOMIAN DAN SUMBER DAYA ALAM	
					BAGIAN ADMINISTRASI PEMBANGUNAN														
					UNSUR PENDUKUNG URUSAN PEMERINTAHAN														
					SEKRETARIAT DAERAH														
351	4	01	03		PROGRAM PEREKONOMIAN DAN PEMBANGUNAN	-	91,33%			-	350.000.000,00						385.000.000,00		
4	01	03	2.0	000	Pelaksanaan Administrasi Pembangunan														
											350.000.000,00			-	PP7 - Peningkatan Ketentraman, Ketertiban Umum dan peningkatan kualitas pelayanan publik bagi Masyarakat di Jawa Timur Meningkatkan Kualitas Pemerintahan dan Pelayanan Publik	-	385.000.000,00		
4	01	03	2.0	000	Fasilitasi Penyusunan Program Pembangunan														
					Jumlah Dokumen Hasil Fasilitasi Penyusunan Program Pembangunan Daerah					2 Dokumen	200.000.000,00	- Kab. Tulungagung, Semua Kecamatan, Semua Kel/Desa	DANA TRANSFER UMUM-DANA ALOKASI UMUM	-	PP7 - Peningkatan Ketentraman, Ketertiban Umum dan peningkatan kualitas pelayanan publik bagi Masyarakat di Jawa Timur Meningkatkan Kualitas Pemerintahan dan Pelayanan Publik	-	220.000.000,00	BAGIAN ADMINISTRASI PEMBANGUNAN	
4	01	03	2.0	000	Pengendalian dan Evaluasi Program Pembangunan														

No	Kode	Urusan / Bidang Urusan / Program / Kegiatan / Sub Kegiatan	Indikator Program / Kegiatan / Sub Kegiatan	Target Akhir Periode Renstra OPD	Realisasi Capaian RENJA OPD	Prakiraan Capaian Target RENJA	Capaian Kinerja Dan Kerangka Pendanaan					Kelompok Sasaran	Prakiraan Maju Rencana Tahun 2025		PD Penanggung Jawab	
							Target 2024	Pagu Indikatif (Rp)	Lokasi	Sumber Dana	Prioritas		Target	Pagu Indikatif (Rp)		
											Nasional					Daerah
			Jumlah Laporan Hasil Pengendalian dan Evaluasi Program Pembangunan				8 Laporan	75.000.000,00	- Kab. Tulungagung, Semua Kecamatan, Semua Kel/Desa	DANA TRANSFER UMUM-DANA ALOKASI UMUM	-	PP7 - Peningkatan Ketentraman, Ketertiban Umum dan peningkatan kualitas pelayanan publik bagi Masyarakat di Jawa Timur Meningkatkan Kualitas Pemerintahan dan Pelayanan Publik		82.500.000,00	BAGIAN ADMINISTRASI PEMBANGUNAN	
4	01 03	2.0 000 2 3	Pengelolaan Evaluasi dan Pelaporan Pelaksanaan Pembangunan													
			Jumlah Laporan Hasil Pengelolaan Evaluasi dan Pelaporan Pelaksanaan Pembangunan				20 Laporan	75.000.000,00	- Kab. Tulungagung, Semua Kecamatan, Semua Kel/Desa	DANA TRANSFER UMUM-DANA ALOKASI UMUM	-	PP7 - Peningkatan Ketentraman, Ketertiban Umum dan peningkatan kualitas pelayanan publik bagi Masyarakat di Jawa Timur Meningkatkan Kualitas Pemerintahan dan Pelayanan Publik		82.500.000,00	BAGIAN ADMINISTRASI PEMBANGUNAN	
			BAGIAN UMUM													
4			UNSUR PENDUKUNG URUSAN PEMERINTAHAN													
4	01		SEKRETARIAT DAERAH													
352 4	01 01		PROGRAM PENUNJANG URUSAN PEMERINTAHAN DAERAH KABUPATEN/KOTA	-	100% 100% 86indeks		-	18.221.122.135,00						100% 100% 85,5indeks	20.043.234.349,00	
4	01 01	2.0 5	Administrasi Kepegawaian Perangkat Daerah	-	-		-	222.466.000,00			-	PP7 - Peningkatan Ketentraman, Ketertiban Umum dan peningkatan kualitas pelayanan publik bagi Masyarakat di Jawa Timur Meningkatkan Kualitas Pemerintahan dan Pelayanan Publik		-	244.712.600,00	
4	01 01	2.0 5 2	Pengadaan Pakaian Dinas beserta Atribut Kelengkapannya													
			Jumlah Paket Pakaian Dinas beserta Atribut Kelengkapan				10 Paket	222.466.000,00	- Kab. Tulungagung, Semua Kecamatan, Semua Kel/Desa	DANA TRANSFER UMUM-DANA ALOKASI UMUM	-	PP7 - Peningkatan Ketentraman, Ketertiban Umum dan peningkatan kualitas pelayanan publik bagi Masyarakat di Jawa Timur Meningkatkan Kualitas Pemerintahan dan Pelayanan Publik		244.712.600,00	BAGIAN UMUM	
4	01 01	2.0 6	Administrasi Umum Perangkat Daerah	-	-		-	2.780.851.000,00			-	PP7 - Peningkatan Ketentraman, Ketertiban Umum dan peningkatan kualitas pelayanan publik bagi Masyarakat di Jawa Timur Meningkatkan Kualitas Pemerintahan dan Pelayanan Publik		-	3.058.936.100,00	
4	01 01	2.0 6 1	Penyediaan Komponen Instalasi Listrik/Penerangan Bangunan Kantor													
			Jumlah Paket Komponen Instalasi Listrik/Penerangan Bangunan Kantor yang Disediakan				2 Paket	41.901.500,00	- Kab. Tulungagung, Semua Kecamatan, Semua Kel/Desa	DANA TRANSFER UMUM-DANA ALOKASI UMUM	-	PP7 - Peningkatan Ketentraman, Ketertiban Umum dan peningkatan kualitas pelayanan publik bagi Masyarakat di Jawa Timur Meningkatkan Kualitas Pemerintahan dan Pelayanan Publik		46.091.650,00	BAGIAN UMUM	
4	01 01	2.0 6 2	Penyediaan Peralatan dan Perlengkapan Kantor													
			Jumlah Paket Peralatan dan Perlengkapan Kantor yang Disediakan				11 Paket	312.744.400,00	- Kab. Tulungagung, Semua Kecamatan, Semua Kel/Desa	DANA TRANSFER UMUM-DANA ALOKASI UMUM	-	PP7 - Peningkatan Ketentraman, Ketertiban Umum dan peningkatan kualitas pelayanan publik bagi Masyarakat di Jawa Timur Meningkatkan Kualitas Pemerintahan dan Pelayanan Publik		344.018.840,00	BAGIAN UMUM	
4	01 01	2.0 6 3	Penyediaan Peralatan Rumah Tangga													
			Jumlah Paket Peralatan Rumah Tangga yang Disediakan				2 Paket	47.380.000,00	- Kab. Tulungagung, Semua Kecamatan, Semua Kel/Desa	DANA TRANSFER UMUM-DANA ALOKASI UMUM	-	PP7 - Peningkatan Ketentraman, Ketertiban Umum dan peningkatan kualitas pelayanan publik bagi Masyarakat di Jawa Timur Meningkatkan Kualitas Pemerintahan dan Pelayanan Publik		52.118.000,00	BAGIAN UMUM	
4	01 01	2.0 6 5	Penyediaan Barang Cetak dan Penggandaan													
			Jumlah Paket Barang Cetak dan Penggandaan yang Disediakan				2 Paket	156.030.600,00	- Kab. Tulungagung, Semua Kecamatan, Semua Kel/Desa	DANA TRANSFER UMUM-DANA ALOKASI UMUM	-	PP7 - Peningkatan Ketentraman, Ketertiban Umum dan peningkatan kualitas pelayanan publik bagi Masyarakat di Jawa Timur Meningkatkan Kualitas Pemerintahan dan Pelayanan Publik		171.633.660,00	BAGIAN UMUM	
4	01 01	2.0 6 8	Fasilitasi Kunjungan Tamu													

No	Kode	Urusan / Bidang Urusan / Program / Kegiatan / Sub Kegiatan	Indikator Program / Kegiatan / Sub Kegiatan	Target Akhir Periode Renstra OPD	Realisasi Capaian RENJA OPD	Prakiraan Capaian Target RENJA	Capaian Kinerja Dan Kerangka Pendanaan					Kelompok Sasaran	Prakiraan Maju Rencana Tahun 2025		PD Penanggung Jawab	
							Target 2024	Pagu Indikatif (Rp)	Lokasi	Sumber Dana	Prioritas		Target	Pagu Indikatif (Rp)		
											Nasional					Daerah
			Jumlah Laporan Fasilitas Kunjungan Tamu				1 Laporan	52.822.000,00	- Kab. Tulungagung, Semua Kecamatan, Semua Kel/Desa	DANA TRANSFER UMUM-DANA ALOKASI UMUM	-	PP7 - Peningkatan Ketertarikan, Ketertiban Umum dan peningkatan kualitas pelayanan publik bagi Masyarakat di Jawa Timur Meningkatkan Kualitas Pemerintahan dan Pelayanan Publik		58.104.200,00	BAGIAN UMUM	
4	01	01	2.0	000	Penyelenggaraan Rapat Koordinasi dan Konsultasi SKPD											
			Jumlah Laporan Penyelenggaraan Rapat Koordinasi dan Konsultasi SKPD				321 Laporan	2.169.972.500,00	- Kab. Tulungagung, Semua Kecamatan, Semua Kel/Desa	DANA TRANSFER UMUM-DANA ALOKASI UMUM	-	PP7 - Peningkatan Ketertarikan, Ketertiban Umum dan peningkatan kualitas pelayanan publik bagi Masyarakat di Jawa Timur Meningkatkan Kualitas Pemerintahan dan Pelayanan Publik		2.386.969.750,00	BAGIAN UMUM	
4	01	01	2.0	7	Pengadaan Barang Milik Daerah Penunjang Urusan Pemerintah Daerah											
			-	-			-	49.215.000,00			-	PP7 - Peningkatan Ketertarikan, Ketertiban Umum dan peningkatan kualitas pelayanan publik bagi Masyarakat di Jawa Timur Meningkatkan Kualitas Pemerintahan dan Pelayanan Publik		54.136.500,00		
4	01	01	2.0	000	Pengadaan Mebel											
			Jumlah Paket Mebel yang Disediakan				2 Unit	49.215.000,00	- Kab. Tulungagung, Semua Kecamatan, Semua Kel/Desa	DANA TRANSFER UMUM-DANA ALOKASI UMUM	-	PP7 - Peningkatan Ketertarikan, Ketertiban Umum dan peningkatan kualitas pelayanan publik bagi Masyarakat di Jawa Timur Meningkatkan Kualitas Pemerintahan dan Pelayanan Publik		54.136.500,00	BAGIAN UMUM	
4	01	01	2.0	8	Penyediaan Jasa Penunjang Urusan Pemerintahan Daerah											
			-	-			-	4.556.249.500,00			-	PP7 - Peningkatan Ketertarikan, Ketertiban Umum dan peningkatan kualitas pelayanan publik bagi Masyarakat di Jawa Timur Meningkatkan Kualitas Pemerintahan dan Pelayanan Publik		5.011.874.450,00		
4	01	01	2.0	000	Penyediaan Jasa Surat Menyurat											
			Jumlah Laporan Penyediaan Jasa Surat Menyurat				1 Laporan	1.020.000,00	- Kab. Tulungagung, Semua Kecamatan, Semua Kel/Desa	DANA TRANSFER UMUM-DANA ALOKASI UMUM	-	PP7 - Peningkatan Ketertarikan, Ketertiban Umum dan peningkatan kualitas pelayanan publik bagi Masyarakat di Jawa Timur Meningkatkan Kualitas Pemerintahan dan Pelayanan Publik		1.122.000,00	BAGIAN UMUM	
4	01	01	2.0	000	Penyediaan Jasa Komunikasi, Sumber Daya Air dan Listrik											
			Jumlah Laporan Penyediaan Jasa Komunikasi, Sumber Daya Air dan Listrik yang Disediakan				12 Laporan	1.134.733.300,00	- Kab. Tulungagung, Semua Kecamatan, Semua Kel/Desa	DANA TRANSFER UMUM-DANA ALOKASI UMUM	-	PP7 - Peningkatan Ketertarikan, Ketertiban Umum dan peningkatan kualitas pelayanan publik bagi Masyarakat di Jawa Timur Meningkatkan Kualitas Pemerintahan dan Pelayanan Publik		1.248.206.630,00	BAGIAN UMUM	
4	01	01	2.0	000	Penyediaan Jasa Peralatan dan Perlengkapan Kantor											
			Jumlah Laporan Penyediaan Jasa Peralatan dan Perlengkapan Kantor yang Disediakan				12 Laporan	511.170.000,00	- Kab. Tulungagung, Semua Kecamatan, Semua Kel/Desa	DANA TRANSFER UMUM-DANA ALOKASI UMUM	-	PP7 - Peningkatan Ketertarikan, Ketertiban Umum dan peningkatan kualitas pelayanan publik bagi Masyarakat di Jawa Timur Meningkatkan Kualitas Pemerintahan dan Pelayanan Publik		562.287.000,00	BAGIAN UMUM	
4	01	01	2.0	000	Penyediaan Jasa Pelayanan Umum Kantor											
			Jumlah Laporan Penyediaan Jasa Pelayanan Umum Kantor yang Disediakan				12 Laporan	2.909.326.200,00	- Kab. Tulungagung, Semua Kecamatan, Semua Kel/Desa	DANA TRANSFER UMUM-DANA ALOKASI UMUM	-	PP7 - Peningkatan Ketertarikan, Ketertiban Umum dan peningkatan kualitas pelayanan publik bagi Masyarakat di Jawa Timur Meningkatkan Kualitas Pemerintahan dan Pelayanan Publik		3.200.258.820,00	BAGIAN UMUM	
4	01	01	2.0	9	Pemeliharaan Barang Milik Daerah Penunjang Urusan Pemerintahan Daerah											
			-	-			-	3.287.503.000,00			-	PP7 - Peningkatan Ketertarikan, Ketertiban Umum dan peningkatan kualitas pelayanan publik bagi Masyarakat di Jawa Timur Meningkatkan Kualitas Pemerintahan dan Pelayanan Publik		3.616.253.300,00		
4	01	01	2.0	000	Penyediaan Jasa Pemeliharaan, Biaya Pemeliharaan, dan Pajak Kendaraan Perorangan Dinas atau Kendaraan Dinas Jabatan											

No	Kode					Urusan / Bidang Urusan / Program / Kegiatan / Sub Kegiatan	Indikator Program / Kegiatan / Sub Kegiatan	Target Akhir Periode Renstra OPD	Realisasi Capaian RENJA OPD	Prakiraan Capaian Target RENJA	Capaian Kinerja Dan Kerangka Pendanaan					Kelompok Sasaran	Prakiraan Maju Rencana Tahun 2025		PD Penanggung Jawab	
											Target 2024	Pagu Indikatif (Rp)	Lokasi	Sumber Dana	Prioritas		Target	Pagu Indikatif (Rp)		
															Nasional					Daerah
							Jumlah Kendaraan Perorangan Dinas atau Kendaraan Dinas Jabatan yang Dipelihara dan dibayarkan Pajaknya				12 Unit	621.980.000,00	- Kab. Tulungagung, Semua Kecamatan, Semua Kel/Desa	DANA TRANSFER UMUM-DANA ALOKASI UMUM	-	PP7 - Peningkatan Ketertarikan, Ketertiban Umum dan peningkatan kualitas pelayanan publik bagi Masyarakat di Jawa Timur Meningkatkan Kualitas Pemerintahan dan Pelayanan Publik		684.178.000,00	BAGIAN UMUM	
4	01	01	2.0	000		Penyediaan Jasa Pemeliharaan, Biaya Pemeliharaan, Pajak dan Perizinan Kendaraan Dinas Operasional atau Lapangan														
						Jumlah Kendaraan Dinas Operasional atau Lapangan yang Dipelihara dan dibayarkan Pajak dan Perizinannya				75 Unit	1.990.791.000,00	- Kab. Tulungagung, Semua Kecamatan, Semua Kel/Desa	DANA TRANSFER UMUM-DANA ALOKASI UMUM	-	PP7 - Peningkatan Ketertarikan, Ketertiban Umum dan peningkatan kualitas pelayanan publik bagi Masyarakat di Jawa Timur Meningkatkan Kualitas Pemerintahan dan Pelayanan Publik		2.189.870.100,00	BAGIAN UMUM		
4	01	01	2.0	000		Pemeliharaan Mebel														
						Jumlah Mebel yang Dipelihara				200 Unit	9.120.000,00	- Kab. Tulungagung, Semua Kecamatan, Semua Kel/Desa	DANA TRANSFER UMUM-DANA ALOKASI UMUM	-	PP7 - Peningkatan Ketertarikan, Ketertiban Umum dan peningkatan kualitas pelayanan publik bagi Masyarakat di Jawa Timur Meningkatkan Kualitas Pemerintahan dan Pelayanan Publik		10.032.000,00	BAGIAN UMUM		
4	01	01	2.0	000		Pemeliharaan Peralatan dan Mesin Lainnya														
						Jumlah Peralatan dan Mesin Lainnya yang Dipelihara				121 Unit	112.460.000,00	- Kab. Tulungagung, Semua Kecamatan, Semua Kel/Desa	DANA TRANSFER UMUM-DANA ALOKASI UMUM	-	PP7 - Peningkatan Ketertarikan, Ketertiban Umum dan peningkatan kualitas pelayanan publik bagi Masyarakat di Jawa Timur Meningkatkan Kualitas Pemerintahan dan Pelayanan Publik		123.706.000,00	BAGIAN UMUM		
4	01	01	2.0	000		Pemeliharaan/Rehabilitasi Gedung Kantor dan Bangunan Lainnya														
						Jumlah Gedung Kantor dan Bangunan Lainnya yang Dipelihara/Direhabilitasi				2 Unit	56.120.000,00	- Kab. Tulungagung, Semua Kecamatan, Semua Kel/Desa	DANA TRANSFER UMUM-DANA ALOKASI UMUM	-	PP7 - Peningkatan Ketertarikan, Ketertiban Umum dan peningkatan kualitas pelayanan publik bagi Masyarakat di Jawa Timur Meningkatkan Kualitas Pemerintahan dan Pelayanan Publik		61.732.000,00	BAGIAN UMUM		
4	01	01	2.0	001		Pemeliharaan/Rehabilitasi Sarana dan Prasarana Pendukung Gedung Kantor atau Bangunan Lainnya														
						Jumlah Sarana dan Prasarana Pendukung Gedung Kantor atau Bangunan Lainnya yang Dipelihara/Direhabilitasi				2 Unit	497.032.000,00	- Kab. Tulungagung, Semua Kecamatan, Semua Kel/Desa	DANA TRANSFER UMUM-DANA ALOKASI UMUM	-	PP7 - Peningkatan Ketertarikan, Ketertiban Umum dan peningkatan kualitas pelayanan publik bagi Masyarakat di Jawa Timur Meningkatkan Kualitas Pemerintahan dan Pelayanan Publik		546.735.200,00	BAGIAN UMUM		
4	01	01	2.1			Administrasi Keuangan dan Operasional Kepala Daerah dan Wakil Kepala Daerah														
4	01	01	2.1	000		Penyediaan Gaji dan Tunjangan Kepala Daerah dan Wakil Kepala Daerah														
						Jumlah Orang yang Menerima Gaji dan Tunjangan Kepala Daerah dan Wakil Kepala Daerah				2 Orang/Bulan	1.775.437.635,00	- Kab. Tulungagung, Semua Kecamatan, Semua Kel/Desa	DANA TRANSFER UMUM-DANA ALOKASI UMUM	-	PP7 - Peningkatan Ketertarikan, Ketertiban Umum dan peningkatan kualitas pelayanan publik bagi Masyarakat di Jawa Timur Meningkatkan Kualitas Pemerintahan dan Pelayanan Publik		1.952.981.399,00	BAGIAN UMUM		
4	01	01	2.1	000		Pelaksanaan Medical Check Up Kepala Daerah dan Wakil Kepala Daerah														
						Jumlah Orang yang Mengikuti Medical Check Up Kepala Daerah dan Wakil Kepala Daerah				2 Orang	14.400.000,00	- Kab. Tulungagung, Semua Kecamatan, Semua Kel/Desa	DANA TRANSFER UMUM-DANA ALOKASI UMUM	-	PP7 - Peningkatan Ketertarikan, Ketertiban Umum dan peningkatan kualitas pelayanan publik bagi Masyarakat di Jawa Timur Meningkatkan Kualitas Pemerintahan dan Pelayanan Publik		15.840.000,00	BAGIAN UMUM		
4	01	01	2.1	000		Penyediaan Dana Penunjang Operasional Kepala Daerah dan Wakil Kepala Daerah														
						Jumlah Orang yang Menerima Dana Penunjang Operasional Kepala Daerah dan Wakil Kepala Daerah				2 Orang/Bulan	900.000.000,00	- Kab. Tulungagung, Semua Kecamatan, Semua Kel/Desa	DANA TRANSFER UMUM-DANA ALOKASI UMUM	-	PP7 - Peningkatan Ketertarikan, Ketertiban Umum dan peningkatan kualitas pelayanan publik bagi Masyarakat di Jawa Timur Meningkatkan Kualitas Pemerintahan dan Pelayanan Publik		990.000.000,00	BAGIAN UMUM		

No	Kode				Urusan / Bidang Urusan / Program / Kegiatan / Sub Kegiatan	Indikator Program / Kegiatan / Sub Kegiatan	Target Akhir Periode Renstra OPD	Realisasi Capaian RENJA OPD	Prakiraan Capaian Target RENJA	Capaian Kinerja Dan Kerangka Pendanaan				Kelompok Sasaran	Prakiraan Maju Rencana Tahun 2025		PD Penanggung Jawab			
										Target 2024	Pagu Indikatif (Rp)	Lokasi	Sumber Dana		Prioritas			Target	Pagu Indikatif (Rp)	
															Nasional	Daerah				
4	01	01	2.1	2	Fasilitasi Kerumahtanggaan Sekretariat Daerah	-	-	-	-	4.635.000.000,00	-	-	-	-	PP7 - Peningkatan Ketentraman, Ketertiban Umum dan peningkatan kualitas pelayanan publik bagi Masyarakat di Jawa Timur Meningkatkan Kualitas Pemerintahan dan Pelayanan Publik	-	5.098.500.000,00			
4	01	01	2.1	000	2	1	Penyediaan Kebutuhan Rumah Tangga Kepala Daerah													
					Jumlah Paket Kebutuhan Rumah Tangga Kepala Daerah yang Disediakan					19 Paket	3.078.105.000,00	- Kab. Tulungagung, Semua Kecamatan, Semua Kel/Desa	DANA TRANSFER UMUM-DANA ALOKASI UMUM	-	PP7 - Peningkatan Ketentraman, Ketertiban Umum dan peningkatan kualitas pelayanan publik bagi Masyarakat di Jawa Timur Meningkatkan Kualitas Pemerintahan dan Pelayanan Publik	-	3.385.915.500,00	BAGIAN UMUM		
4	01	01	2.1	000	Penyediaan Kebutuhan Rumah Tangga Wakil Kepala Daerah															
					Jumlah Paket Kebutuhan Rumah Tangga Wakil Kepala Daerah yang Disediakan					12 Paket	780.000.000,00	- Kab. Tulungagung, Semua Kecamatan, Semua Kel/Desa	DANA TRANSFER UMUM-DANA ALOKASI UMUM	-	PP7 - Peningkatan Ketentraman, Ketertiban Umum dan peningkatan kualitas pelayanan publik bagi Masyarakat di Jawa Timur Meningkatkan Kualitas Pemerintahan dan Pelayanan Publik	-	858.000.000,00	BAGIAN UMUM		
4	01	01	2.1	000	Penyediaan Kebutuhan Rumah Tangga Sekretariat Daerah															
					Jumlah Paket Kebutuhan Rumah Tangga Sekretariat Daerah yang Disediakan					13 Paket	776.895.000,00	- Kab. Tulungagung, Semua Kecamatan, Semua Kel/Desa	DANA TRANSFER UMUM-DANA ALOKASI UMUM	-	PP7 - Peningkatan Ketentraman, Ketertiban Umum dan peningkatan kualitas pelayanan publik bagi Masyarakat di Jawa Timur Meningkatkan Kualitas Pemerintahan dan Pelayanan Publik	-	854.584.500,00	BAGIAN UMUM		
					BAGIAN ORGANISASI							600.000.000,00							660.000.000,00	
4					UNSUR PENDUKUNG URUSAN PEMERINTAHAN							600.000.000,00							660.000.000,00	
4	01				SEKRETARIAT DAERAH							600.000.000,00							660.000.000,00	
353	4	01	01		PROGRAM PENUNJANG URUSAN PEMERINTAHAN DAERAH KABUPATEN/KOTA	-	100% 100% 86indeks		-		600.000.000,00							100% 100% 85,5indeks	660.000.000,00	
4	01	01	2.1	3	Penataan Organisasi	-	-	-	-	600.000.000,00				-	PP7 - Peningkatan Ketentraman, Ketertiban Umum dan peningkatan kualitas pelayanan publik bagi Masyarakat di Jawa Timur Meningkatkan Kualitas Pemerintahan dan Pelayanan Publik	-	-	660.000.000,00		
4	01	01	2.1	000	Pengelolaan Kelembagaan dan Analisis Jabatan															
					Jumlah Dokumen Pengelolaan Kelembagaan dan Analisis Jabatan					32 Dokumen	200.000.000,00	- Kab. Tulungagung, Semua Kecamatan, Semua Kel/Desa	DANA TRANSFER UMUM-DANA ALOKASI UMUM	-	PP7 - Peningkatan Ketentraman, Ketertiban Umum dan peningkatan kualitas pelayanan publik bagi Masyarakat di Jawa Timur Meningkatkan Kualitas Pemerintahan dan Pelayanan Publik	-		220.000.000,00	BAGIAN ORGANISASI	
4	01	01	2.1	000	Fasilitasi Pelayanan Publik dan Tata Laksana															
					Jumlah Laporan Hasil Fasilitasi Pelayanan Publik dan Tata Laksana					109 Laporan	150.000.000,00	- Kab. Tulungagung, Semua Kecamatan, Semua Kel/Desa	DANA TRANSFER UMUM-DANA ALOKASI UMUM	-	PP7 - Peningkatan Ketentraman, Ketertiban Umum dan peningkatan kualitas pelayanan publik bagi Masyarakat di Jawa Timur Meningkatkan Kualitas Pemerintahan dan Pelayanan Publik	-		165.000.000,00	BAGIAN ORGANISASI	
4	01	01	2.1	000	Peningkatan Kinerja dan Reformasi Birokrasi															
					Jumlah Dokumen Peningkatan Kinerja dan Reformasi Birokrasi					3 Dokumen	250.000.000,00	- Kab. Tulungagung, Semua Kecamatan, Semua Kel/Desa	DANA TRANSFER UMUM-DANA ALOKASI UMUM	-	PP7 - Peningkatan Ketentraman, Ketertiban Umum dan peningkatan kualitas pelayanan publik bagi Masyarakat di Jawa Timur Meningkatkan Kualitas Pemerintahan dan Pelayanan Publik	-		275.000.000,00	BAGIAN ORGANISASI	
					BAGIAN PROTOKOL DAN KOMUNIKASI							1.950.000.000,00							2.145.000.000,00	
4					UNSUR PENDUKUNG URUSAN PEMERINTAHAN							1.950.000.000,00							2.145.000.000,00	
4	01				SEKRETARIAT DAERAH							1.950.000.000,00							2.145.000.000,00	
354	4	01	01		PROGRAM PENUNJANG URUSAN PEMERINTAHAN DAERAH KABUPATEN/KOTA	-	100% 100% 86indeks		-		1.950.000.000,00							100% 100% 85,5indeks	2.145.000.000,00	

No	Kode					Urusan / Bidang Urusan / Program / Kegiatan / Sub Kegiatan	Indikator Program / Kegiatan / Sub Kegiatan	Target Akhir Periode Renstra OPD	Realisasi Capaian RENJA OPD	Prakiraan Capaian Target RENJA	Capaian Kinerja Dan Kerangka Pendanaan					Kelompok Sasaran	Prakiraan Maju Rencana Tahun 2025		PD Penanggung Jawab	
											Target 2024	Pagu Indikatif (Rp)	Lokasi	Sumber Dana	Prioritas		Target	Pagu Indikatif (Rp)		
															Nasional					Daerah
4	01	01	2.0	000	1	Penyusunan Dokumen Perencanaan Perangkat Daerah					3 Dokumen	100.000.000,00	- Kab. Tulungagung, Semua Kecamatan, Semua Kel/Desa	DANA TRANSFER UMUM-DANA ALOKASI UMUM	-	PP7 - Peningkatan Ketentraman, Ketertiban Umum dan peningkatan kualitas pelayanan publik bagi Masyarakat di Jawa Timur Meningkatkan Kualitas Pemerintahan dan Pelayanan Publik	-	110.000.000,00	BAGIAN PERENCANAAN DAN KEUANGAN	
4	01	01	2.0	000	6	Koordinasi dan Penyusunan Laporan Capaian Kinerja dan Ikhtisar Realisasi Kinerja SKPD					3 Laporan	100.000.000,00	- Kab. Tulungagung, Semua Kecamatan, Semua Kel/Desa	DANA TRANSFER UMUM-DANA ALOKASI UMUM	-	PP7 - Peningkatan Ketentraman, Ketertiban Umum dan peningkatan kualitas pelayanan publik bagi Masyarakat di Jawa Timur Meningkatkan Kualitas Pemerintahan dan Pelayanan Publik	-	110.000.000,00	BAGIAN PERENCANAAN DAN KEUANGAN	
4	01	01	2.0	000	7	Evaluasi Kinerja Perangkat Daerah					3 Laporan	125.000.000,00	- Kab. Tulungagung, Semua Kecamatan, Semua Kel/Desa	DANA TRANSFER UMUM-DANA ALOKASI UMUM	-	PP7 - Peningkatan Ketentraman, Ketertiban Umum dan peningkatan kualitas pelayanan publik bagi Masyarakat di Jawa Timur Meningkatkan Kualitas Pemerintahan dan Pelayanan Publik	-	137.500.000,00	BAGIAN PERENCANAAN DAN KEUANGAN	
4	01	01	2.0	000	2	Administrasi Keuangan Perangkat Daerah	-	-	-	-	-	24.449.806.403,00			-	PP7 - Peningkatan Ketentraman, Ketertiban Umum dan peningkatan kualitas pelayanan publik bagi Masyarakat di Jawa Timur Meningkatkan Kualitas Pemerintahan dan Pelayanan Publik	-	26.894.787.043,00		
4	01	01	2.0	000	2	Penyediaan Gaji dan Tunjangan ASN					215 Orang/bulan	24.396.806.403,00	- Kab. Tulungagung, Semua Kecamatan, Semua Kel/Desa	DANA TRANSFER UMUM-DANA ALOKASI UMUM	-	PP7 - Peningkatan Ketentraman, Ketertiban Umum dan peningkatan kualitas pelayanan publik bagi Masyarakat di Jawa Timur Meningkatkan Kualitas Pemerintahan dan Pelayanan Publik	-	26.836.487.043,00	BAGIAN PERENCANAAN DAN KEUANGAN	
4	01	01	2.0	000	2	Pelaksanaan Penatausahaan dan Pengujian/Verifikasi Keuangan SKPD					3 Dokumen	25.000.000,00	- Kab. Tulungagung, Semua Kecamatan, Semua Kel/Desa	DANA TRANSFER UMUM-DANA ALOKASI UMUM	-	PP7 - Peningkatan Ketentraman, Ketertiban Umum dan peningkatan kualitas pelayanan publik bagi Masyarakat di Jawa Timur Meningkatkan Kualitas Pemerintahan dan Pelayanan Publik	-	27.500.000,00	BAGIAN PERENCANAAN DAN KEUANGAN	
4	01	01	2.0	000	2	Koordinasi dan Pelaksanaan Akuntansi SKPD					3 Dokumen	15.000.000,00	- Kab. Tulungagung, Semua Kecamatan, Semua Kel/Desa	DANA TRANSFER UMUM-DANA ALOKASI UMUM	-	PP7 - Peningkatan Ketentraman, Ketertiban Umum dan peningkatan kualitas pelayanan publik bagi Masyarakat di Jawa Timur Meningkatkan Kualitas Pemerintahan dan Pelayanan Publik	-	16.500.000,00	BAGIAN PERENCANAAN DAN KEUANGAN	
4	01	01	2.0	000	2	Koordinasi dan Penyusunan Laporan Keuangan Bulanan/ Triwulanan/ Semesteran SKPD					3 Laporan	13.000.000,00	- Kab. Tulungagung, Semua Kecamatan, Semua Kel/Desa	DANA TRANSFER UMUM-DANA ALOKASI UMUM	-	PP7 - Peningkatan Ketentraman, Ketertiban Umum dan peningkatan kualitas pelayanan publik bagi Masyarakat di Jawa Timur Meningkatkan Kualitas Pemerintahan dan Pelayanan Publik	-	14.300.000,00	BAGIAN PERENCANAAN DAN KEUANGAN	
						SEKRETARIAT DPRD						61.331.357.443,00							97.627.864.000,00	
						UNSUR PENDUKUNG URUSAN PEMERINTAHAN						61.331.357.443,00							97.627.864.000,00	
						SEKRETARIAT DPRD						61.331.357.443,00							97.627.864.000,00	
357	4	02	01			PROGRAM PENUNJANG URUSAN PEMERINTAHAN DAERAH KABUPATEN/KOTA	-	100-			-	40.744.457.443,00						100-	50.081.631.000,00	
4	02	01	2.0	000	1	Perencanaan, Penganggaran, dan Evaluasi Kinerja Perangkat Daerah	-	-	-	-	-	236.788.000,00			-	PP7 - Peningkatan Ketentraman, Ketertiban Umum dan peningkatan kualitas pelayanan publik bagi Masyarakat di Jawa Timur Meningkatkan Kualitas Pemerintahan dan Pelayanan Publik	-	251.251.000,00		

No	Kode					Urusan / Bidang Urusan / Program / Kegiatan / Sub Kegiatan	Indikator Program / Kegiatan / Sub Kegiatan	Target Akhir Periode Renstra OPD	Realisasi Capaian RENJA OPD	Prakiraan Capaian Target RENJA	Capaian Kinerja Dan Kerangka Pendanaan					Kelompok Sasaran	Prakiraan Maju Rencana Tahun 2025		PD Penanggung Jawab	
											Target 2024	Pagu Indikatif (Rp)	Lokasi	Sumber Dana	Prioritas		Target	Pagu Indikatif (Rp)		
															Nasional					Daerah
4	02	01	2.0	000	1	1	Penyusunan Dokumen Perencanaan Perangkat Daerah				6 Dokumen	232.038.000,00	- Kab. Tulungagung, Semua Kecamatan, Semua Kel/Desa	DANA TRANSFER UMUM-DANA ALOKASI UMUM	-	PP7 - Peningkatan Ketentraman, Ketertiban Umum dan peningkatan kualitas pelayanan publik bagi Masyarakat di Jawa Timur Meningkatkan Kualitas Pemerintahan dan Pelayanan Publik	-	245.531.000,00	SEKRETARIAT DPRD	
4	02	01	2.0	000	1	7	Evaluasi Kinerja Perangkat Daerah				8 Laporan	4.750.000,00	- Kab. Tulungagung, Semua Kecamatan, Semua Kel/Desa	DANA TRANSFER UMUM-DANA ALOKASI UMUM	-	PP7 - Peningkatan Ketentraman, Ketertiban Umum dan peningkatan kualitas pelayanan publik bagi Masyarakat di Jawa Timur Meningkatkan Kualitas Pemerintahan dan Pelayanan Publik	-	5.720.000,00	SEKRETARIAT DPRD	
4	02	01	2.0	000	2	2	Administrasi Keuangan Perangkat Daerah	-	-	-	-	5.455.766.990,00	-	-	-	PP7 - Peningkatan Ketentraman, Ketertiban Umum dan peningkatan kualitas pelayanan publik bagi Masyarakat di Jawa Timur Meningkatkan Kualitas Pemerintahan dan Pelayanan Publik	-	6.744.590.000,00		
4	02	01	2.0	000	2	1	Penyediaan Gaji dan Tunjangan ASN				45 Orang/bulan	5.081.179.990,00	- Kab. Tulungagung, Semua Kecamatan, Semua Kel/Desa	DANA TRANSFER UMUM-DANA ALOKASI UMUM	-	PP7 - Peningkatan Ketentraman, Ketertiban Umum dan peningkatan kualitas pelayanan publik bagi Masyarakat di Jawa Timur Meningkatkan Kualitas Pemerintahan dan Pelayanan Publik	-	6.075.656.000,00	SEKRETARIAT DPRD	
4	02	01	2.0	000	2	2	Penyediaan Administrasi Pelaksanaan Tugas ASN				2 Dokumen	314.895.000,00	- Kab. Tulungagung, Semua Kecamatan, Semua Kel/Desa	DANA TRANSFER UMUM-DANA ALOKASI UMUM	-	PP7 - Peningkatan Ketentraman, Ketertiban Umum dan peningkatan kualitas pelayanan publik bagi Masyarakat di Jawa Timur Meningkatkan Kualitas Pemerintahan dan Pelayanan Publik	-	610.934.000,00	SEKRETARIAT DPRD	
4	02	01	2.0	000	2	4	Koordinasi dan Pelaksanaan Akuntansi SKPD				13 Dokumen	31.608.000,00	- Kab. Tulungagung, Semua Kecamatan, Semua Kel/Desa	DANA TRANSFER UMUM-DANA ALOKASI UMUM	-	PP7 - Peningkatan Ketentraman, Ketertiban Umum dan peningkatan kualitas pelayanan publik bagi Masyarakat di Jawa Timur Meningkatkan Kualitas Pemerintahan dan Pelayanan Publik	-	27.000.000,00	SEKRETARIAT DPRD	
4	02	01	2.0	000	2	6	Pengelolaan dan Penyiapan Bahan Tanggapan Pemeriksaan				2 Dokumen	28.084.000,00	- Kab. Tulungagung, Semua Kecamatan, Semua Kel/Desa	DANA TRANSFER UMUM-DANA ALOKASI UMUM	-	PP7 - Peningkatan Ketentraman, Ketertiban Umum dan peningkatan kualitas pelayanan publik bagi Masyarakat di Jawa Timur Meningkatkan Kualitas Pemerintahan dan Pelayanan Publik	-	31.000.000,00	SEKRETARIAT DPRD	
4	02	01	2.0	000	5	5	Administrasi Kepegawaian Perangkat Daerah	-	-	-	-	410.618.000,00	-	-	-	PP7 - Peningkatan Ketentraman, Ketertiban Umum dan peningkatan kualitas pelayanan publik bagi Masyarakat di Jawa Timur Meningkatkan Kualitas Pemerintahan dan Pelayanan Publik	-	2.079.026.000,00		
4	02	01	2.0	000	5	2	Pengadaan Pakaian Dinas beserta Atribut Kelengkapannya				2 Paket	37.500.000,00	- Kab. Tulungagung, Semua Kecamatan, Semua Kel/Desa	DANA TRANSFER UMUM-DANA ALOKASI UMUM	-	PP7 - Peningkatan Ketentraman, Ketertiban Umum dan peningkatan kualitas pelayanan publik bagi Masyarakat di Jawa Timur Meningkatkan Kualitas Pemerintahan dan Pelayanan Publik	-	318.825.000,00	SEKRETARIAT DPRD	
4	02	01	2.0	000	5	9	Pendidikan dan Pelatihan Pegawai Berdasarkan Tugas dan Fungsi				45 Orang	141.930.000,00	- Kab. Tulungagung, Semua Kecamatan, Semua Kel/Desa	DANA TRANSFER UMUM-DANA ALOKASI UMUM	-	PP7 - Peningkatan Ketentraman, Ketertiban Umum dan peningkatan kualitas pelayanan publik bagi Masyarakat di Jawa Timur Meningkatkan Kualitas Pemerintahan dan Pelayanan Publik	-	926.698.000,00	SEKRETARIAT DPRD	
4	02	01	2.0	001	5	1	Bimbingan Teknis Implementasi Peraturan Perundang-Undangan													

No	Kode					Urusan / Bidang Urusan / Program / Kegiatan / Sub Kegiatan	Indikator Program / Kegiatan / Sub Kegiatan	Target Akhir Periode Renstra OPD	Realisasi Capaian RENJA OPD	Prakiraan Capaian Target RENJA	Capaian Kinerja Dan Kerangka Pendanaan					Kelompok Sasaran	Prakiraan Maju Rencana Tahun 2025		PD Penanggung Jawab	
											Target 2024	Pagu Indikatif (Rp)	Lokasi	Sumber Dana	Prioritas		Target	Pagu Indikatif (Rp)		
															Nasional					Daerah
							Jumlah Orang yang Mengikuti Bimbingan Teknis Implementasi Peraturan Perundang-Undangan				45 Orang	231.188.000,00	- Kab. Tulungagung, Semua Kecamatan, Semua Kel/Desa	DANA TRANSFER UMUM-DANA ALOKASI UMUM	-	PP7 - Peningkatan Ketertarikan, Ketertiban Umum dan peningkatan kualitas pelayanan publik bagi Masyarakat di Jawa Timur Meningkatkan Kualitas Pemerintahan dan Pelayanan Publik	-	833.503.000,00	SEKRETARIAT DPRD	
4	02	01	2.0	6		Administrasi Umum Perangkat Daerah	-	-			-	983.613.800,00			-	PP7 - Peningkatan Ketertarikan, Ketertiban Umum dan peningkatan kualitas pelayanan publik bagi Masyarakat di Jawa Timur Meningkatkan Kualitas Pemerintahan dan Pelayanan Publik	-	3.542.532.000,00		
4	02	01	2.0	000	6	1	Penyediaan Komponen Instalasi Listrik/Penerangan Bangunan Kantor													
							Jumlah Paket Komponen Instalasi Listrik/Penerangan Bangunan Kantor yang Disediakan				1 Paket	11.535.000,00	- Kab. Tulungagung, Semua Kecamatan, Semua Kel/Desa	DANA TRANSFER UMUM-DANA ALOKASI UMUM	-	PP7 - Peningkatan Ketertarikan, Ketertiban Umum dan peningkatan kualitas pelayanan publik bagi Masyarakat di Jawa Timur Meningkatkan Kualitas Pemerintahan dan Pelayanan Publik	-	25.286.000,00	SEKRETARIAT DPRD	
4	02	01	2.0	000	6	2	Penyediaan Peralatan dan Perlengkapan Kantor													
							Jumlah Paket Peralatan dan Perlengkapan Kantor yang Disediakan				10 Paket	264.127.800,00	- Kab. Tulungagung, Semua Kecamatan, Semua Kel/Desa	DANA TRANSFER UMUM-DANA ALOKASI UMUM	-	PP7 - Peningkatan Ketertarikan, Ketertiban Umum dan peningkatan kualitas pelayanan publik bagi Masyarakat di Jawa Timur Meningkatkan Kualitas Pemerintahan dan Pelayanan Publik	-	2.738.501.000,00	SEKRETARIAT DPRD	
4	02	01	2.0	000	6	3	Penyediaan Peralatan Rumah Tangga													
							Jumlah Paket Peralatan Rumah Tangga yang Disediakan				2 Paket	57.734.000,00	- Kab. Tulungagung, Semua Kecamatan, Semua Kel/Desa	DANA TRANSFER UMUM-DANA ALOKASI UMUM	-	PP7 - Peningkatan Ketertarikan, Ketertiban Umum dan peningkatan kualitas pelayanan publik bagi Masyarakat di Jawa Timur Meningkatkan Kualitas Pemerintahan dan Pelayanan Publik	-	63.507.000,00	SEKRETARIAT DPRD	
4	02	01	2.0	000	6	5	Penyediaan Barang Cetak dan Penggandaan													
							Jumlah Paket Barang Cetak dan Penggandaan yang Disediakan				1 Paket	156.420.000,00	- Kab. Tulungagung, Semua Kecamatan, Semua Kel/Desa	DANA TRANSFER UMUM-DANA ALOKASI UMUM	-	PP7 - Peningkatan Ketertarikan, Ketertiban Umum dan peningkatan kualitas pelayanan publik bagi Masyarakat di Jawa Timur Meningkatkan Kualitas Pemerintahan dan Pelayanan Publik	-	172.062.000,00	SEKRETARIAT DPRD	
4	02	01	2.0	000	6	6	Penyediaan Bahan Bacaan dan Peraturan Perundang-undangan													
							Jumlah Dokumen Bahan Bacaan dan Peraturan Perundang-undangan yang Disediakan				160 Dokumen	60.000.000,00	- Kab. Tulungagung, Semua Kecamatan, Semua Kel/Desa	DANA TRANSFER UMUM-DANA ALOKASI UMUM	-	PP7 - Peningkatan Ketertarikan, Ketertiban Umum dan peningkatan kualitas pelayanan publik bagi Masyarakat di Jawa Timur Meningkatkan Kualitas Pemerintahan dan Pelayanan Publik	-	66.000.000,00	SEKRETARIAT DPRD	
4	02	01	2.0	000	6	8	Fasilitasi Kunjungan Tamu													
							Jumlah Laporan Fasilitasi Kunjungan Tamu				48 Laporan	162.075.000,00	- Kab. Tulungagung, Semua Kecamatan, Semua Kel/Desa	DANA TRANSFER UMUM-DANA ALOKASI UMUM	-	PP7 - Peningkatan Ketertarikan, Ketertiban Umum dan peningkatan kualitas pelayanan publik bagi Masyarakat di Jawa Timur Meningkatkan Kualitas Pemerintahan dan Pelayanan Publik	-	178.282.000,00	SEKRETARIAT DPRD	
4	02	01	2.0	000	6	9	Penyelenggaraan Rapat Koordinasi dan Konsultasi SKPD													
							Jumlah Laporan Penyelenggaraan Rapat Koordinasi dan Konsultasi SKPD				12 Laporan	271.722.000,00	- Kab. Tulungagung, Semua Kecamatan, Semua Kel/Desa	DANA TRANSFER UMUM-DANA ALOKASI UMUM	-	PP7 - Peningkatan Ketertarikan, Ketertiban Umum dan peningkatan kualitas pelayanan publik bagi Masyarakat di Jawa Timur Meningkatkan Kualitas Pemerintahan dan Pelayanan Publik	-	298.894.000,00	SEKRETARIAT DPRD	
4	02	01	2.0	7			Pengadaan Barang Milik Daerah Penunjang Urusan Pemerintah Daerah	-	-		-	64.620.000,00			-	PP7 - Peningkatan Ketertarikan, Ketertiban Umum dan peningkatan kualitas pelayanan publik bagi Masyarakat di Jawa Timur Meningkatkan Kualitas Pemerintahan dan Pelayanan Publik	-	69.586.000,00		
4	02	01	2.0	000	7	5	Pengadaan Mebel													

No	Kode	Urusan / Bidang Urusan / Program / Kegiatan / Sub Kegiatan	Indikator Program / Kegiatan / Sub Kegiatan	Target Akhir Periode Renstra OPD	Realisasi Capaian RENJA OPD	Prakiraan Capaian Target RENJA	Capaian Kinerja Dan Kerangka Pendanaan					Kelompok Sasaran	Prakiraan Maju Rencana Tahun 2025		PD Penanggung Jawab	
							Target 2024	Pagu Indikatif (Rp)	Lokasi	Sumber Dana	Prioritas		Target	Pagu Indikatif (Rp)		
											Nasional					Daerah
			Jumlah Paket Mebel yang Disediakan				4 Unit	14.400.000,00	- Kab. Tulungagung, Semua Kecamatan, Semua Kel/Desa	DANA TRANSFER UMUM-DANA ALOKASI UMUM	-	PP7 - Peningkatan Ketentraman, Ketertiban Umum dan peningkatan kualitas pelayanan publik bagi Masyarakat di Jawa Timur Meningkatkan Kualitas Pemerintahan dan Pelayanan Publik	-	15.840.000,00	SEKRETARIAT DPRD	
4	02	01	2.0	000	Pengadaan Gedung Kantor atau Bangunan Lainnya											
			Jumlah Unit Gedung Kantor atau Bangunan Lainnya yang Disediakan				1 Unit	50.220.000,00	- Kab. Tulungagung, Semua Kecamatan, Semua Kel/Desa	DANA TRANSFER UMUM-DANA ALOKASI UMUM	-	PP7 - Peningkatan Ketentraman, Ketertiban Umum dan peningkatan kualitas pelayanan publik bagi Masyarakat di Jawa Timur Meningkatkan Kualitas Pemerintahan dan Pelayanan Publik	-	53.746.000,00	SEKRETARIAT DPRD	
4	02	01	2.0	008	Penyediaan Jasa Penunjang Urusan Pemerintahan Daerah											
							-	981.751.000,00			-	PP7 - Peningkatan Ketentraman, Ketertiban Umum dan peningkatan kualitas pelayanan publik bagi Masyarakat di Jawa Timur Meningkatkan Kualitas Pemerintahan dan Pelayanan Publik	-	1.055.083.000,00		
4	02	01	2.0	000	Penyediaan Jasa Komunikasi, Sumber Daya Air dan Listrik											
			Jumlah Laporan Penyediaan Jasa Komunikasi, Sumber Daya Air dan Listrik yang Disediakan				12 Laporan	249.420.000,00	- Kab. Tulungagung, Semua Kecamatan, Semua Kel/Desa	DANA TRANSFER UMUM-DANA ALOKASI UMUM	-	PP7 - Peningkatan Ketentraman, Ketertiban Umum dan peningkatan kualitas pelayanan publik bagi Masyarakat di Jawa Timur Meningkatkan Kualitas Pemerintahan dan Pelayanan Publik	-	282.796.000,00	SEKRETARIAT DPRD	
4	02	01	2.0	000	Penyediaan Jasa Peralatan dan Perlengkapan Kantor											
			Jumlah Laporan Penyediaan Jasa Peralatan dan Perlengkapan Kantor yang Disediakan				12 Laporan	287.605.000,00	- Kab. Tulungagung, Semua Kecamatan, Semua Kel/Desa	DANA TRANSFER UMUM-DANA ALOKASI UMUM	-	PP7 - Peningkatan Ketentraman, Ketertiban Umum dan peningkatan kualitas pelayanan publik bagi Masyarakat di Jawa Timur Meningkatkan Kualitas Pemerintahan dan Pelayanan Publik	-	309.551.000,00	SEKRETARIAT DPRD	
4	02	01	2.0	000	Penyediaan Jasa Pelayanan Umum Kantor											
			Jumlah Laporan Penyediaan Jasa Pelayanan Umum Kantor yang Disediakan				12 Laporan	444.726.000,00	- Kab. Tulungagung, Semua Kecamatan, Semua Kel/Desa	DANA TRANSFER UMUM-DANA ALOKASI UMUM	-	PP7 - Peningkatan Ketentraman, Ketertiban Umum dan peningkatan kualitas pelayanan publik bagi Masyarakat di Jawa Timur Meningkatkan Kualitas Pemerintahan dan Pelayanan Publik	-	462.736.000,00	SEKRETARIAT DPRD	
4	02	01	2.0	009	Pemeliharaan Barang Milik Daerah Penunjang Urusan Pemerintahan Daerah											
							-	648.785.400,00			-	PP7 - Peningkatan Ketentraman, Ketertiban Umum dan peningkatan kualitas pelayanan publik bagi Masyarakat di Jawa Timur Meningkatkan Kualitas Pemerintahan dan Pelayanan Publik	-	1.378.567.000,00		
4	02	01	2.0	000	Penyediaan Jasa Pemeliharaan, Biaya Pemeliharaan, dan Pajak Kendaraan Perorangan Dinas atau Kendaraan Dinas Jabatan											
			Jumlah Kendaraan Perorangan Dinas atau Kendaraan Dinas Jabatan yang Dipelihara dan dibayarkan Pajaknya				5 Unit	223.710.000,00	- Kab. Tulungagung, Semua Kecamatan, Semua Kel/Desa	DANA TRANSFER UMUM-DANA ALOKASI UMUM	-	PP7 - Peningkatan Ketentraman, Ketertiban Umum dan peningkatan kualitas pelayanan publik bagi Masyarakat di Jawa Timur Meningkatkan Kualitas Pemerintahan dan Pelayanan Publik	-	274.578.000,00	SEKRETARIAT DPRD	
4	02	01	2.0	000	Penyediaan Jasa Pemeliharaan, Biaya Pemeliharaan, Pajak dan Perizinan Kendaraan Dinas Operasional atau Lapangan											
			Jumlah Kendaraan Dinas Operasional atau Lapangan yang Dipelihara dan dibayarkan Pajak dan Perizinannya				36 Unit	354.600.000,00	- Kab. Tulungagung, Semua Kecamatan, Semua Kel/Desa	DANA TRANSFER UMUM-DANA ALOKASI UMUM	-	PP7 - Peningkatan Ketentraman, Ketertiban Umum dan peningkatan kualitas pelayanan publik bagi Masyarakat di Jawa Timur Meningkatkan Kualitas Pemerintahan dan Pelayanan Publik	-	384.176.000,00	SEKRETARIAT DPRD	
4	02	01	2.0	000	Pemeliharaan Mebel											
			Jumlah Mebel yang Dipelihara				60 Unit	34.000.000,00	- Kab. Tulungagung, Semua Kecamatan, Semua Kel/Desa	DANA TRANSFER UMUM-DANA ALOKASI UMUM	-	PP7 - Peningkatan Ketentraman, Ketertiban Umum dan peningkatan kualitas pelayanan publik bagi Masyarakat di Jawa Timur Meningkatkan Kualitas Pemerintahan dan Pelayanan Publik	-	77.440.000,00	SEKRETARIAT DPRD	
4	02	01	2.0	000	Pemeliharaan/Rehabilitasi Gedung Kantor dan Bangunan Lainnya											

No	Kode					Urusan / Bidang Urusan / Program / Kegiatan / Sub Kegiatan	Indikator Program / Kegiatan / Sub Kegiatan	Target Akhir Periode Renstra OPD	Realisasi Capaian RENJA OPD	Prakiraan Capaian Target RENJA	Capaian Kinerja Dan Kerangka Pendanaan					Kelompok Sasaran	Prakiraan Maju Rencana Tahun 2025		PD Penanggung Jawab	
											Target 2024	Pagu Indikatif (Rp)	Lokasi	Sumber Dana	Prioritas		Target	Pagu Indikatif (Rp)		
															Nasional					Daerah
							Jumlah Gedung Kantor dan Bangunan Lainnya yang Dipelihara/Direhabilitasi				1 Unit	36.475.400,00	- Kab. Tulungagung, Semua Kecamatan, Semua Kel/Desa	DANA TRANSFER UMUM-DANA ALOKASI UMUM	-	PP7 - Peningkatan Ketentraman, Ketertiban Umum dan peningkatan kualitas pelayanan publik bagi Masyarakat di Jawa Timur Meningkatkan Kualitas Pemerintahan dan Pelayanan Publik	-	642.373.000,00	SEKRETARIAT DPRD	
4	02	01	2.1	5		Layanan Keuangan dan Kesejahteraan DPRD	-	-			-	31.699.614.253,00			-	PP7 - Peningkatan Ketentraman, Ketertiban Umum dan peningkatan kualitas pelayanan publik bagi Masyarakat di Jawa Timur Meningkatkan Kualitas Pemerintahan dan Pelayanan Publik	-	34.253.575.000,00		
4	02	01	2.1	5	000	Penyelenggaraan Administrasi Keuangan DPRD														
							Jumlah Anggota DPRD yang Menerima Hak Keuangan DPRD				50 Orang/Bulan	31.237.114.253,00	- Kab. Tulungagung, Semua Kecamatan, Semua Kel/Desa	DANA TRANSFER UMUM-DANA ALOKASI UMUM	-	PP7 - Peningkatan Ketentraman, Ketertiban Umum dan peningkatan kualitas pelayanan publik bagi Masyarakat di Jawa Timur Meningkatkan Kualitas Pemerintahan dan Pelayanan Publik	-	33.667.825.000,00	SEKRETARIAT DPRD	
4	02	01	2.1	5	000	Penyediaan Pakaian Dinas dan Atribut DPRD														
							Jumlah Paket Pakaian Dinas dan Atribut DPRD yang Disediakan				5 Paket	402.500.000,00	- Kab. Tulungagung, Semua Kecamatan, Semua Kel/Desa	DANA TRANSFER UMUM-DANA ALOKASI UMUM	-	PP7 - Peningkatan Ketentraman, Ketertiban Umum dan peningkatan kualitas pelayanan publik bagi Masyarakat di Jawa Timur Meningkatkan Kualitas Pemerintahan dan Pelayanan Publik	-	519.750.000,00	SEKRETARIAT DPRD	
4	02	01	2.1	5	000	Pelaksanaan Medical Check Up DPRD														
							Jumlah Orang yang Mengikuti Medical Check Up DPRD				50 Orang	60.000.000,00	- Kab. Tulungagung, Bandung, Semua Kel/Desa	DANA TRANSFER UMUM-DANA ALOKASI UMUM	-	PP7 - Peningkatan Ketentraman, Ketertiban Umum dan peningkatan kualitas pelayanan publik bagi Masyarakat di Jawa Timur Meningkatkan Kualitas Pemerintahan dan Pelayanan Publik	-	66.000.000,00	SEKRETARIAT DPRD	
4	02	01	2.1	6		Layanan Administrasi DPRD	-	-			-	262.900.000,00			-	PP7 - Peningkatan Ketentraman, Ketertiban Umum dan peningkatan kualitas pelayanan publik bagi Masyarakat di Jawa Timur Meningkatkan Kualitas Pemerintahan dan Pelayanan Publik	-	707.421.000,00		
4	02	01	2.1	6	000	Penyelenggaraan Administrasi Keanggotaan DPRD														
							Jumlah Dokumen Hasil Penyelenggaraan Administrasi Keanggotaan DPRD				1 Dokumen	36.215.000,00	- Kab. Tulungagung, Semua Kecamatan, Semua Kel/Desa	DANA TRANSFER UMUM-DANA ALOKASI UMUM	-	PP7 - Peningkatan Ketentraman, Ketertiban Umum dan peningkatan kualitas pelayanan publik bagi Masyarakat di Jawa Timur Meningkatkan Kualitas Pemerintahan dan Pelayanan Publik	-	80.630.000,00	SEKRETARIAT DPRD	
4	02	01	2.1	6	000	Fasilitasi Fraksi DPRD														
							Jumlah Laporan Hasil Fasilitasi Fraksi DPRD				6 Laporan	11.250.000,00	- Kab. Tulungagung, Semua Kecamatan, Semua Kel/Desa	DANA TRANSFER UMUM-DANA ALOKASI UMUM	-	PP7 - Peningkatan Ketentraman, Ketertiban Umum dan peningkatan kualitas pelayanan publik bagi Masyarakat di Jawa Timur Meningkatkan Kualitas Pemerintahan dan Pelayanan Publik	-	24.750.000,00	SEKRETARIAT DPRD	
4	02	01	2.1	6	000	Fasilitasi Rapat Koordinasi dan Konsultasi DPRD														
							Jumlah Laporan Hasil Fasilitasi Rapat Koordinasi dan Konsultasi DPRD				96 Laporan	171.475.000,00	- Kab. Tulungagung, Semua Kecamatan, Semua Kel/Desa	DANA TRANSFER UMUM-DANA ALOKASI UMUM	-	PP7 - Peningkatan Ketentraman, Ketertiban Umum dan peningkatan kualitas pelayanan publik bagi Masyarakat di Jawa Timur Meningkatkan Kualitas Pemerintahan dan Pelayanan Publik	-	503.635.000,00	SEKRETARIAT DPRD	
4	02	01	2.1	6	000	Penyediaan Kebutuhan Rumah Tangga DPRD														
							Jumlah Paket Kebutuhan Rumah Tangga DPRD yang Disediakan				1 Paket	43.960.000,00	- Kab. Tulungagung, Semua Kecamatan, Semua Kel/Desa	DANA TRANSFER UMUM-DANA ALOKASI UMUM	-	PP7 - Peningkatan Ketentraman, Ketertiban Umum dan peningkatan kualitas pelayanan publik bagi Masyarakat di Jawa Timur Meningkatkan Kualitas Pemerintahan dan Pelayanan Publik	-	98.406.000,00	SEKRETARIAT DPRD	
358	4	02	02			PROGRAM DUKUNGAN PELAKSANAAN TUGAS DAN FUNGSI DPRD	-	82%			-	20.586.900.000,00						81%	47.546.233.000,00	

No	Kode					Urusan / Bidang Urusan / Program / Kegiatan / Sub Kegiatan	Indikator Program / Kegiatan / Sub Kegiatan	Target Akhir Periode Renstra OPD	Realisasi Capaian RENJA OPD	Prakiraan Capaian Target RENJA	Capaian Kinerja Dan Kerangka Pendanaan					Kelompok Sasaran	Prakiraan Maju Rencana Tahun 2025		PD Penanggung Jawab	
											Target 2024	Pagu Indikatif (Rp)	Lokasi	Sumber Dana	Prioritas		Target	Pagu Indikatif (Rp)		
															Nasional					Daerah
4	02	02	2.0	1		Pembentukan Peraturan Daerah dan Peraturan DPRD	-										7.059.465.000,00			
4	02	02	2.0	000	1	Penyusunan dan Pembahasan Program Pembentukan Peraturan Daerah														
						Jumlah Dokumen Hasil Penyusunan dan Pembahasan Program Pembentukan Peraturan Daerah					3 Dokumen	9.500.000,00	- Kab. Tulungagung, Semua Kecamatan, Semua Kel/Desa	DANA TRANSFER UMUM-DANA ALOKASI UMUM	-	PP7 - Peningkatan Ketertarikan, Ketertiban Umum dan peningkatan kualitas pelayanan publik bagi Masyarakat di Jawa Timur Meningkatkan Kualitas Pemerintahan dan Pelayanan Publik		10.450.000,00	SEKRETARIAT DPRD	
4	02	02	2.0	000	1	Pembahasan Rancangan Peraturan Daerah														
						Jumlah Dokumen Hasil Pembahasan Rancangan Peraturan Daerah					12 Dokumen	2.274.990.000,00	- Kab. Tulungagung, Semua Kecamatan, Semua Kel/Desa	DANA TRANSFER UMUM-DANA ALOKASI UMUM	-	PP7 - Peningkatan Ketertarikan, Ketertiban Umum dan peningkatan kualitas pelayanan publik bagi Masyarakat di Jawa Timur Meningkatkan Kualitas Pemerintahan dan Pelayanan Publik		3.409.869.000,00	SEKRETARIAT DPRD	
4	02	02	2.0	000	1	Penyelenggaraan Kajian Perundang-Undangan														
						Jumlah Dokumen Kajian Perundang-Undangan					1 Dokumen	390.988.000,00	- Kab. Tulungagung, Semua Kecamatan, Semua Kel/Desa	DANA TRANSFER UMUM-DANA ALOKASI UMUM	-	PP7 - Peningkatan Ketertarikan, Ketertiban Umum dan peningkatan kualitas pelayanan publik bagi Masyarakat di Jawa Timur Meningkatkan Kualitas Pemerintahan dan Pelayanan Publik		440.091.000,00	SEKRETARIAT DPRD	
4	02	02	2.0	000	1	Fasilitasi Penyusunan Penjelasan/Keterangan Naskah Akademik														
						Jumlah Dokumen Hasil Penyusunan Penjelasan atau Keterangan dan/atau Naskah Akademik yang Difasilitasi					20 Dokumen	1.476.003.000,00	- Kab. Tulungagung, Semua Kecamatan, Semua Kel/Desa	DANA TRANSFER UMUM-DANA ALOKASI UMUM	-	PP7 - Peningkatan Ketertarikan, Ketertiban Umum dan peningkatan kualitas pelayanan publik bagi Masyarakat di Jawa Timur Meningkatkan Kualitas Pemerintahan dan Pelayanan Publik		2.982.555.000,00	SEKRETARIAT DPRD	
4	02	02	2.0	000	1	Penyusunan Tata Tertib DPRD														
						Jumlah Dokumen Tata Tertib DPRD yang Disusun					1 Dokumen	183.116.000,00	- Kab. Tulungagung, Semua Kecamatan, Semua Kel/Desa	DANA TRANSFER UMUM-DANA ALOKASI UMUM	-	PP7 - Peningkatan Ketertarikan, Ketertiban Umum dan peningkatan kualitas pelayanan publik bagi Masyarakat di Jawa Timur Meningkatkan Kualitas Pemerintahan dan Pelayanan Publik		216.500.000,00	SEKRETARIAT DPRD	
4	02	02	2.0	000	2	Pembahasan Kebijakan Anggaran														
						Jumlah Dokumen Hasil Pembahasan KUA dan PPAS					1 Dokumen	385.793.500,00	- Kab. Tulungagung, Semua Kecamatan, Semua Kel/Desa	DANA TRANSFER UMUM-DANA ALOKASI UMUM	-	PP7 - Peningkatan Ketertarikan, Ketertiban Umum dan peningkatan kualitas pelayanan publik bagi Masyarakat di Jawa Timur Meningkatkan Kualitas Pemerintahan dan Pelayanan Publik		415.000.000,00	SEKRETARIAT DPRD	
4	02	02	2.0	000	2	Pembahasan Perubahan KUA dan Perubahan PPAS														
						Jumlah Dokumen Hasil Pembahasan Perubahan KUA dan Perubahan PPAS					1 Dokumen	13.062.500,00	- Kab. Tulungagung, Semua Kecamatan, Semua Kel/Desa	DANA TRANSFER UMUM-DANA ALOKASI UMUM	-	PP7 - Peningkatan Ketertarikan, Ketertiban Umum dan peningkatan kualitas pelayanan publik bagi Masyarakat di Jawa Timur Meningkatkan Kualitas Pemerintahan dan Pelayanan Publik		43.393.000,00	SEKRETARIAT DPRD	
4	02	02	2.0	000	2	Pembahasan APBD														
						Jumlah Dokumen Hasil Pembahasan APBD					1 Dokumen	26.362.500,00	- Kab. Tulungagung, Semua Kecamatan, Semua Kel/Desa	DANA TRANSFER UMUM-DANA ALOKASI UMUM	-	PP7 - Peningkatan Ketertarikan, Ketertiban Umum dan peningkatan kualitas pelayanan publik bagi Masyarakat di Jawa Timur Meningkatkan Kualitas Pemerintahan dan Pelayanan Publik		415.000.000,00	SEKRETARIAT DPRD	
4	02	02	2.0	000	2	Pembahasan APBD Perubahan														

No	Kode					Urusan / Bidang Urusan / Program / Kegiatan / Sub Kegiatan	Indikator Program / Kegiatan / Sub Kegiatan	Target Akhir Periode Renstra OPD	Realisasi Capaian RENJA OPD	Prakiraan Capaian Target RENJA	Capaian Kinerja Dan Kerangka Pendanaan					Kelompok Sasaran	Prakiraan Maju Rencana Tahun 2025		PD Penanggung Jawab	
											Target 2024	Pagu Indikatif (Rp)	Lokasi	Sumber Dana	Prioritas		Target	Pagu Indikatif (Rp)		
															Nasional					Daerah
						Jumlah Dokumen Hasil Pembahasan APBD Perubahan				1 Dokumen	26.362.500,00	- Kab. Tulungagung, Semua Kecamatan, Semua Kel/Desa	DANA TRANSFER UMUM-DANA ALOKASI UMUM	-	PP7 - Peningkatan Ketentraman, Ketertiban Umum dan peningkatan kualitas pelayanan publik bagi Masyarakat di Jawa Timur Meningkatkan Kualitas Pemerintahan dan Pelayanan Publik		415.000.000,00	SEKRETARIAT DPRD		
4	02	02	2.0	000	000	Pembahasan Pertanggungjawaban APBD														
						Jumlah Dokumen Hasil Pembahasan Pertanggungjawaban APBD				1 Dokumen	26.362.500,00	- Kab. Tulungagung, Semua Kecamatan, Semua Kel/Desa	DANA TRANSFER UMUM-DANA ALOKASI UMUM	-	PP7 - Peningkatan Ketentraman, Ketertiban Umum dan peningkatan kualitas pelayanan publik bagi Masyarakat di Jawa Timur Meningkatkan Kualitas Pemerintahan dan Pelayanan Publik		39.448.000,00	SEKRETARIAT DPRD		
4	02	02	2.0	3	3	Pengawasan Penyelenggaraan Pemerintahan					357.680.000,00				PP7 - Peningkatan Ketentraman, Ketertiban Umum dan peningkatan kualitas pelayanan publik bagi Masyarakat di Jawa Timur Meningkatkan Kualitas Pemerintahan dan Pelayanan Publik		442.608.000,00			
4	02	02	2.0	000	000	Pengawasan Urusan Pemerintahan dan Hukum														
						Jumlah Laporan Hasil Pengawasan Urusan Pemerintahan dan Hukum				24 Laporan	83.040.000,00	- Kab. Tulungagung, Semua Kecamatan, Semua Kel/Desa	DANA TRANSFER UMUM-DANA ALOKASI UMUM	-	PP7 - Peningkatan Ketentraman, Ketertiban Umum dan peningkatan kualitas pelayanan publik bagi Masyarakat di Jawa Timur Meningkatkan Kualitas Pemerintahan dan Pelayanan Publik		91.040.000,00	SEKRETARIAT DPRD		
4	02	02	2.0	000	000	Pengawasan Urusan Pemerintahan Bidang Infrastruktur														
						Jumlah Laporan Hasil Pengawasan Urusan Pemerintahan Bidang Infrastruktur				12 Laporan	38.700.000,00	- Kab. Tulungagung, Semua Kecamatan, Semua Kel/Desa	DANA TRANSFER UMUM-DANA ALOKASI UMUM	-	PP7 - Peningkatan Ketentraman, Ketertiban Umum dan peningkatan kualitas pelayanan publik bagi Masyarakat di Jawa Timur Meningkatkan Kualitas Pemerintahan dan Pelayanan Publik		91.040.000,00	SEKRETARIAT DPRD		
4	02	02	2.0	000	000	Pengawasan Urusan Pemerintahan Bidang Kesejahteraan Rakyat														
						Jumlah Laporan Pengawasan Urusan Pemerintahan Bidang Kesejahteraan Rakyat				24 Laporan	77.400.000,00	- Kab. Tulungagung, Semua Kecamatan, Semua Kel/Desa	DANA TRANSFER UMUM-DANA ALOKASI UMUM	-	PP7 - Peningkatan Ketentraman, Ketertiban Umum dan peningkatan kualitas pelayanan publik bagi Masyarakat di Jawa Timur Meningkatkan Kualitas Pemerintahan dan Pelayanan Publik		81.400.000,00	SEKRETARIAT DPRD		
4	02	02	2.0	000	000	Pengawasan Urusan Pemerintahan Bidang Perekonomian														
						Jumlah Laporan Hasil Pengawasan Urusan Pemerintahan Bidang Perekonomian				24 Laporan	88.680.000,00	- Kab. Tulungagung, Semua Kecamatan, Semua Kel/Desa	DANA TRANSFER UMUM-DANA ALOKASI UMUM	-	PP7 - Peningkatan Ketentraman, Ketertiban Umum dan peningkatan kualitas pelayanan publik bagi Masyarakat di Jawa Timur Meningkatkan Kualitas Pemerintahan dan Pelayanan Publik		97.680.000,00	SEKRETARIAT DPRD		
4	02	02	2.0	000	000	Pengawasan Urusan Pemerintahan Bidang Sumber Daya Alam														
						Jumlah Laporan Hasil Pengawasan Urusan Pemerintahan Bidang Sumber Daya Alam				12 Laporan	38.700.000,00	- Kab. Tulungagung, Semua Kecamatan, Semua Kel/Desa	DANA TRANSFER UMUM-DANA ALOKASI UMUM	-	PP7 - Peningkatan Ketentraman, Ketertiban Umum dan peningkatan kualitas pelayanan publik bagi Masyarakat di Jawa Timur Meningkatkan Kualitas Pemerintahan dan Pelayanan Publik		42.000.000,00	SEKRETARIAT DPRD		
4	02	02	2.0	000	000	Pembahasan Laporan Keterangan Pertanggungjawaban Kepala Daerah														
						Jumlah Rekomendasi Hasil Pembahasan Laporan Keterangan Pertanggungjawaban Kepala Daerah				1 Dokumen	31.160.000,00	- Kab. Tulungagung, Semua Kecamatan, Semua Kel/Desa	DANA TRANSFER UMUM-DANA ALOKASI UMUM	-	PP7 - Peningkatan Ketentraman, Ketertiban Umum dan peningkatan kualitas pelayanan publik bagi Masyarakat di Jawa Timur Meningkatkan Kualitas Pemerintahan dan Pelayanan Publik		39.448.000,00	SEKRETARIAT DPRD		
4	02	02	2.0	4	4	Peningkatan Kapasitas DPRD					5.368.127.500,00				PP7 - Peningkatan Ketentraman, Ketertiban Umum dan peningkatan kualitas pelayanan publik bagi Masyarakat di Jawa Timur Meningkatkan Kualitas Pemerintahan dan Pelayanan Publik		6.443.396.000,00			
4	02	02	2.0	000	000	Orientasi DPRD														

No	Kode					Urusan / Bidang Urusan / Program / Kegiatan / Sub Kegiatan	Indikator Program / Kegiatan / Sub Kegiatan	Target Akhir Periode Renstra OPD	Realisasi Capaian RENJA OPD	Prakiraan Capaian Target RENJA	Capaian Kinerja Dan Kerangka Pendanaan					Kelompok Sasaran	Prakiraan Maju Rencana Tahun 2025		PD Penanggung Jawab	
											Target 2024	Pagu Indikatif (Rp)	Lokasi	Sumber Dana	Prioritas		Target	Pagu Indikatif (Rp)		
															Nasional					Daerah
							Jumlah Dokumen Hasil Penyelenggaraan Orientasi DPRD				1 Dokumen	508.554.000,00	- Kab. Tulungagung, Semua Kecamatan, Semua Kel/Desa	DANA TRANSFER UMUM-DANA ALOKASI UMUM	-	PP7 - Peningkatan Ketertarikan, Ketertiban Umum dan peningkatan kualitas pelayanan publik bagi Masyarakat di Jawa Timur Meningkatkan Kualitas Pemerintahan dan Pelayanan Publik		617.898.000,00	SEKRETARIAT DPRD	
4	02	02	2.0	000	4	2	Pendalaman Tugas DPRD													
							Jumlah Dokumen Hasil Pendalaman Tugas DPRD				22 Dokumen	713.708.000,00	- Kab. Tulungagung, Semua Kecamatan, Semua Kel/Desa	DANA TRANSFER UMUM-DANA ALOKASI UMUM	-	PP7 - Peningkatan Ketertarikan, Ketertiban Umum dan peningkatan kualitas pelayanan publik bagi Masyarakat di Jawa Timur Meningkatkan Kualitas Pemerintahan dan Pelayanan Publik		3.225.000.000,00	SEKRETARIAT DPRD	
4	02	02	2.0	000	4	4	Penyediaan Kelompok Pakar dan Tim Ahli													
							Jumlah Orang dalam Kelompok Pakar dan Tim Ahli				3 Orang	108.414.000,00	- Kab. Tulungagung, Semua Kecamatan, Semua Kel/Desa	DANA TRANSFER UMUM-DANA ALOKASI UMUM	-	PP7 - Peningkatan Ketertarikan, Ketertiban Umum dan peningkatan kualitas pelayanan publik bagi Masyarakat di Jawa Timur Meningkatkan Kualitas Pemerintahan dan Pelayanan Publik		169.290.000,00	SEKRETARIAT DPRD	
4	02	02	2.0	000	4	5	Penyediaan Tenaga Ahli Fraksi													
							Jumlah Tenaga Ahli Fraksi				7 Orang	252.966.000,00	- Kab. Tulungagung, Semua Kecamatan, Semua Kel/Desa	DANA TRANSFER UMUM-DANA ALOKASI UMUM	-	PP7 - Peningkatan Ketertarikan, Ketertiban Umum dan peningkatan kualitas pelayanan publik bagi Masyarakat di Jawa Timur Meningkatkan Kualitas Pemerintahan dan Pelayanan Publik		277.200.000,00	SEKRETARIAT DPRD	
4	02	02	2.0	000	4	6	Penyelenggaraan Hubungan Masyarakat													
							Jumlah Dokumen Hasil Penyelenggaraan Hubungan Masyarakat				12 Dokumen	2.932.470.500,00	- Kab. Tulungagung, Semua Kecamatan, Semua Kel/Desa	DANA TRANSFER UMUM-DANA ALOKASI UMUM	-	PP7 - Peningkatan Ketertarikan, Ketertiban Umum dan peningkatan kualitas pelayanan publik bagi Masyarakat di Jawa Timur Meningkatkan Kualitas Pemerintahan dan Pelayanan Publik		787.847.000,00	SEKRETARIAT DPRD	
4	02	02	2.0	000	4	7	Penyusunan Program Kerja DPRD													
							Jumlah Dokumen Rencana Kerja DPRD				2 Dokumen	9.500.000,00	- Kab. Tulungagung, Semua Kecamatan, Semua Kel/Desa	DANA TRANSFER UMUM-DANA ALOKASI UMUM	-	PP7 - Peningkatan Ketertarikan, Ketertiban Umum dan peningkatan kualitas pelayanan publik bagi Masyarakat di Jawa Timur Meningkatkan Kualitas Pemerintahan dan Pelayanan Publik		10.450.000,00	SEKRETARIAT DPRD	
4	02	02	2.0	000	4	8	Publikasi dan Dokumentasi DPRD													
							Jumlah Dokumen Publikasi dan Dokumentasi DPRD				6900 Dokumen	842.515.000,00	- Kab. Tulungagung, Semua Kecamatan, Semua Kel/Desa	DANA TRANSFER UMUM-DANA ALOKASI UMUM	-	PP7 - Peningkatan Ketertarikan, Ketertiban Umum dan peningkatan kualitas pelayanan publik bagi Masyarakat di Jawa Timur Meningkatkan Kualitas Pemerintahan dan Pelayanan Publik		1.355.711.000,00	SEKRETARIAT DPRD	
4	02	02	2.0	000	5	5	Penyerapan dan Penghimpunan Aspirasi Masyarakat	-	-	-	1.090.303.000,00			-	PP7 - Peningkatan Ketertarikan, Ketertiban Umum dan peningkatan kualitas pelayanan publik bagi Masyarakat di Jawa Timur Meningkatkan Kualitas Pemerintahan dan Pelayanan Publik		4.041.223.000,00			
4	02	02	2.0	000	5	2	Penyusunan Pokok-Pokok Pikiran DPRD													
							Jumlah Dokumen Pokok-Pokok Pikiran DPRD yang Disusun				2 Dokumen	36.378.000,00	- Kab. Tulungagung, Semua Kecamatan, Semua Kel/Desa	DANA TRANSFER UMUM-DANA ALOKASI UMUM	-	PP7 - Peningkatan Ketertarikan, Ketertiban Umum dan peningkatan kualitas pelayanan publik bagi Masyarakat di Jawa Timur Meningkatkan Kualitas Pemerintahan dan Pelayanan Publik		204.000.000,00	SEKRETARIAT DPRD	
4	02	02	2.0	000	5	3	Pelaksanaan Reses													
							Jumlah Dokumen Hasil Pelaksanaan Reses				150 Dokumen	1.053.925.000,00	- Kab. Tulungagung, Semua Kecamatan, Semua Kel/Desa	DANA TRANSFER UMUM-DANA ALOKASI UMUM	-	PP7 - Peningkatan Ketertarikan, Ketertiban Umum dan peningkatan kualitas pelayanan publik bagi Masyarakat di Jawa Timur Meningkatkan Kualitas Pemerintahan dan Pelayanan Publik		3.837.223.000,00	SEKRETARIAT DPRD	

No	Kode				Urusan / Bidang Urusan / Program / Kegiatan / Sub Kegiatan	Indikator Program / Kegiatan / Sub Kegiatan	Target Akhir Periode Renstra OPD	Realisasi Capaian RENJA OPD	Prakiraan Capaian Target RENJA	Capaian Kinerja Dan Kerangka Pendanaan					Kelompok Sasaran	Prakiraan Maju Rencana Tahun 2025		PD Penanggung Jawab	
										Target 2024	Pagu Indikatif (Rp)	Lokasi	Sumber Dana	Prioritas		Target	Pagu Indikatif (Rp)		
														Nasional					Daerah
4	02	02	2.0	6	Pelaksanaan dan Pengawasan Kode Etik DPRD	-	-	-	-	312.276.000,00	-	-	-	-	-	709.679.000,00			
4	02	02	2.0	000	Penyusunan Kode Etik DPRD														
					Jumlah Kode Etik dan Tata Beracara DPRD					1 Dokumen	145.190.000,00	- Kab. Tulungagung, Semua Kecamatan, Semua Kel/Desa	DANA TRANSFER UMUM-DANA ALOKASI UMUM	-	PP7 - Peningkatan Ketentraman, Ketertiban Umum dan peningkatan kualitas pelayanan publik bagi Masyarakat di Jawa Timur Meningkatkan Kualitas Pemerintahan dan Pelayanan Publik	-	175.679.000,00	SEKRETARIAT DPRD	
4	02	02	2.0	000	Pengawasan Kode Etik DPRD														
					Jumlah Laporan Hasil Pengawasan Kode Etik DPRD					3 Laporan	167.086.000,00	- Kab. Tulungagung, Semua Kecamatan, Semua Kel/Desa	DANA TRANSFER UMUM-DANA ALOKASI UMUM	-	PP7 - Peningkatan Ketentraman, Ketertiban Umum dan peningkatan kualitas pelayanan publik bagi Masyarakat di Jawa Timur Meningkatkan Kualitas Pemerintahan dan Pelayanan Publik	-	534.000.000,00	SEKRETARIAT DPRD	
4	02	02	2.0	8	Fasilitasi Tugas DPRD	-	-	-	-	8.645.973.000,00	-	-	-	-	-	27.522.021.000,00			
4	02	02	2.0	000	Koordinasi dan Konsultasi Pelaksanaan Tugas DPRD														
					Jumlah Dokumen Hasil Koordinasi dan Konsultasi Pelaksanaan Tugas DPRD					66 Dokumen	7.330.647.000,00	- Kab. Tulungagung, Semua Kecamatan, Semua Kel/Desa	DANA TRANSFER UMUM-DANA ALOKASI UMUM	-	PP7 - Peningkatan Ketentraman, Ketertiban Umum dan peningkatan kualitas pelayanan publik bagi Masyarakat di Jawa Timur Meningkatkan Kualitas Pemerintahan dan Pelayanan Publik	-	23.485.000.000,00	SEKRETARIAT DPRD	
4	02	02	2.0	000	Penyusunan Laporan Kinerja DPRD														
					Jumlah Laporan Fraksi, Alat Kelengkapan dan Kinerja DPRD yang Disusun					120 Laporan	36.000.000,00	- Kab. Tulungagung, Semua Kecamatan, Semua Kel/Desa	DANA TRANSFER UMUM-DANA ALOKASI UMUM	-	PP7 - Peningkatan Ketentraman, Ketertiban Umum dan peningkatan kualitas pelayanan publik bagi Masyarakat di Jawa Timur Meningkatkan Kualitas Pemerintahan dan Pelayanan Publik	-	39.600.000,00	SEKRETARIAT DPRD	
4	02	02	2.0	000	Fasilitasi Pelaksanaan Tugas Badan Musyawarah														
					Jumlah Dokumen Hasil Fasilitasi Pelaksanaan Tugas Badan Musyawarah					5 Dokumen	371.068.500,00	- Kab. Tulungagung, Semua Kecamatan, Semua Kel/Desa	DANA TRANSFER UMUM-DANA ALOKASI UMUM	-	PP7 - Peningkatan Ketentraman, Ketertiban Umum dan peningkatan kualitas pelayanan publik bagi Masyarakat di Jawa Timur Meningkatkan Kualitas Pemerintahan dan Pelayanan Publik	-	1.315.000.000,00	SEKRETARIAT DPRD	
4	02	02	2.0	000	Fasilitasi Tugas Pimpinan DPRD														
					Jumlah Dokumen Hasil Fasilitasi Tugas Pimpinan DPRD					24 Dokumen	537.189.000,00	- Kab. Tulungagung, Semua Kecamatan, Semua Kel/Desa	DANA TRANSFER UMUM-DANA ALOKASI UMUM	-	PP7 - Peningkatan Ketentraman, Ketertiban Umum dan peningkatan kualitas pelayanan publik bagi Masyarakat di Jawa Timur Meningkatkan Kualitas Pemerintahan dan Pelayanan Publik	-	2.463.752.000,00	SEKRETARIAT DPRD	
4	02	02	2.0	000	Fasilitasi Pelaksanaan Tugas Panitia Khusus														
					Jumlah Dokumen Hasil Fasilitasi Pelaksanaan Tugas Panitia Khusus					1 Dokumen	371.068.500,00	- Kab. Tulungagung, Semua Kecamatan, Semua Kel/Desa	DANA TRANSFER UMUM-DANA ALOKASI UMUM	-	PP7 - Peningkatan Ketentraman, Ketertiban Umum dan peningkatan kualitas pelayanan publik bagi Masyarakat di Jawa Timur Meningkatkan Kualitas Pemerintahan dan Pelayanan Publik	-	218.669.000,00	SEKRETARIAT DPRD	
					BADAN PERENCANAAN PEMBANGUNAN DAERAH														
					UNSUR PENUNJANG URUSAN PEMERINTAHAN														
					PERENCANAAN														
359	5	01	01		PROGRAM PENUNJANG URUSAN PEMERINTAHAN DAERAH KABUPATEN/KOTA	Rata-Rata Tingkat Capaian Kinerja Kegiatan pada Program Penunjang Urusan Pemerintah Daerah	100Persen 83Indeks			100 Persen	9.691.277.563,00						100Persen 83Indeks	11.557.515.162,00	

No	Kode				Urusan / Bidang Urusan / Program / Kegiatan / Sub Kegiatan	Indikator Program / Kegiatan / Sub Kegiatan	Target Akhir Periode Renstra OPD	Realisasi Capaian RENJA OPD	Prakiraan Capaian Target RENJA	Capaian Kinerja Dan Kerangka Pendanaan					Kelompok Sasaran	Prakiraan Maju Rencana Tahun 2025		PD Penanggung Jawab	
										Target 2024	Pagu Indikatif (Rp)	Lokasi	Sumber Dana	Prioritas		Target	Pagu Indikatif (Rp)		
														Nasional					Daerah
5	01	01	2.0	1	Perencanaan, Penganggaran, dan Evaluasi Kinerja Perangkat Daerah	Jumlah Dokumen Perencanaan, Penganggaran, Evaluasi dan Laporan Kinerja	21Dokumen			7 dokumen	177.855.300,00			Memperkuat Stabilitas Polhukhankam Dan Transformasi Pelayanan Publik	PP7 - Peningkatan Ketertarikan, Ketertiban Umum dan peningkatan kualitas pelayanan publik bagi Masyarakat di Jawa Timur Meningkatkan Kualitas Pemerintahan dan Pelayanan Publik	ASN Bappeda Kabupaten Tulungagung	7Dokumen	467.714.840,00	
5	01	01	2.0	000	Penyusunan Dokumen Perencanaan Perangkat Daerah														
						Jumlah Dokumen Perencanaan Perangkat Daerah	8 Dokumen			2 Dokumen	119.071.300,00	- Semua Kota/Kab, Semua Kecamatan, Semua Kel/Desa	DANA TRANSFER UMUM-DANA ALOKASI UMUM	Memperkuat Stabilitas Polhukhankam Dan Transformasi Pelayanan Publik	PP7 - Peningkatan Ketertarikan, Ketertiban Umum dan peningkatan kualitas pelayanan publik bagi Masyarakat di Jawa Timur Meningkatkan Kualitas Pemerintahan dan Pelayanan Publik	ASN Bappeda Kabupaten Tulungagung	3 Dokumen	368.690.400,00	BADAN PERENCANAAN PEMBANGUNAN DAERAH
5	01	01	2.0	000	Koordinasi dan Penyusunan Laporan Capaian Kinerja dan Ikhtisar Realisasi Kinerja SKPD														
						Jumlah Laporan Capaian Kinerja dan Ikhtisar Realisasi Kinerja SKPD dan Laporan Hasil Koordinasi Penyusunan Laporan Capaian Kinerja dan Ikhtisar Realisasi Kinerja SKPD	216 Laporan			72 Laporan	58.784.000,00	- Kab. Tulungagung, Semua Kecamatan, Semua Kel/Desa	DANA TRANSFER UMUM-DANA ALOKASI UMUM	Memperkuat Stabilitas Polhukhankam Dan Transformasi Pelayanan Publik	PP7 - Peningkatan Ketertarikan, Ketertiban Umum dan peningkatan kualitas pelayanan publik bagi Masyarakat di Jawa Timur Meningkatkan Kualitas Pemerintahan dan Pelayanan Publik	ASN Bappeda Kabupaten Tulungagung	72 Laporan	99.024.440,00	BADAN PERENCANAAN PEMBANGUNAN DAERAH
5	01	01	2.0	2	Administrasi Keuangan Perangkat Daerah	Jumlah Dokumen Administrasi Keuangan	186Dokumen			62 Dokumen	8.147.533.904,00			Memperkuat Stabilitas Polhukhankam Dan Transformasi Pelayanan Publik	PP7 - Peningkatan Ketertarikan, Ketertiban Umum dan peningkatan kualitas pelayanan publik bagi Masyarakat di Jawa Timur Meningkatkan Kualitas Pemerintahan dan Pelayanan Publik	ASN Bappeda Kabupaten Tulungagung	62Dokumen	8.739.700.690,00	
5	01	01	2.0	000	Penyediaan Gaji dan Tunjangan ASN														
						Jumlah Orang yang Menerima Gaji dan Tunjangan ASN	195 Orang/bulan			65 Orang/bulan	7.779.907.904,00	- Kab. Tulungagung, Semua Kecamatan, Semua Kel/Desa	DANA TRANSFER UMUM-DANA ALOKASI UMUM	Memperkuat Stabilitas Polhukhankam Dan Transformasi Pelayanan Publik	PP7 - Peningkatan Ketertarikan, Ketertiban Umum dan peningkatan kualitas pelayanan publik bagi Masyarakat di Jawa Timur Meningkatkan Kualitas Pemerintahan dan Pelayanan Publik	ASN Bappeda Kabupaten Tulungagung	65 Orang/bulan	8.361.490.030,00	BADAN PERENCANAAN PEMBANGUNAN DAERAH
5	01	01	2.0	000	Penyediaan Administrasi Pelaksanaan Tugas ASN														
						Jumlah Dokumen Hasil Penyediaan Administrasi Pelaksanaan Tugas ASN	36 Dokumen			12 Dokumen	367.626.000,00	- Kab. Tulungagung, Semua Kecamatan, Semua Kel/Desa	DANA TRANSFER UMUM-DANA ALOKASI UMUM	Memperkuat Stabilitas Polhukhankam Dan Transformasi Pelayanan Publik	PP7 - Peningkatan Ketertarikan, Ketertiban Umum dan peningkatan kualitas pelayanan publik bagi Masyarakat di Jawa Timur Meningkatkan Kualitas Pemerintahan dan Pelayanan Publik	ASN Bappeda Kabupaten Tulungagung	12 Dokumen	378.210.660,00	BADAN PERENCANAAN PEMBANGUNAN DAERAH
5	01	01	2.0	5	Administrasi Kepegawaian Perangkat Daerah	Jumlah Dokumen Administrasi Kepegawaian Perangkat Daerah	30Dokumen			10 Dokumen	49.842.000,00			Memperkuat Stabilitas Polhukhankam Dan Transformasi Pelayanan Publik	PP7 - Peningkatan Ketertarikan, Ketertiban Umum dan peningkatan kualitas pelayanan publik bagi Masyarakat di Jawa Timur Meningkatkan Kualitas Pemerintahan dan Pelayanan Publik	ASN Bappeda Kabupaten Tulungagung	10Dokumen	124.371.400,00	
5	01	01	2.0	000	Pengadaan Pakaian Dinas beserta Atribut Kelengkapannya														
						Jumlah Paket Pakaian Dinas beserta Atribut Kelengkapan	6 Paket			2 Paket	30.000.000,00	- Kab. Tulungagung, Semua Kecamatan, Semua Kel/Desa	DANA TRANSFER UMUM-DANA ALOKASI UMUM	Memperkuat Stabilitas Polhukhankam Dan Transformasi Pelayanan Publik	PP7 - Peningkatan Ketertarikan, Ketertiban Umum dan peningkatan kualitas pelayanan publik bagi Masyarakat di Jawa Timur Meningkatkan Kualitas Pemerintahan dan Pelayanan Publik	ASN Bappeda Kabupaten Tulungagung	2 Paket	80.800.000,00	BADAN PERENCANAAN PEMBANGUNAN DAERAH
5	01	01	2.0	000	Pendidikan dan Pelatihan Pegawai Berdasarkan Tugas dan Fungsi														
						Jumlah Pegawai Berdasarkan Tugas dan Fungsi yang Mengikuti Pendidikan dan Pelatihan	9 Orang			3 Orang	19.842.000,00	- Kab. Tulungagung, Semua Kecamatan, Semua Kel/Desa	DANA TRANSFER UMUM-DANA ALOKASI UMUM	Memperkuat Stabilitas Polhukhankam Dan Transformasi Pelayanan Publik	PP7 - Peningkatan Ketertarikan, Ketertiban Umum dan peningkatan kualitas pelayanan publik bagi Masyarakat di Jawa Timur Meningkatkan Kualitas Pemerintahan dan Pelayanan Publik	ASN Bappeda Kabupaten Tulungagung	3 Orang	43.571.400,00	BADAN PERENCANAAN PEMBANGUNAN DAERAH
5	01	01	2.0	6	Administrasi Umum Perangkat Daerah	Persentase Penyediaan Administrasi Umum yang Sesuai SOP	100Persen			100 Persen	501.137.900,00			Memperkuat Stabilitas Polhukhankam Dan Transformasi Pelayanan Publik	PP7 - Peningkatan Ketertarikan, Ketertiban Umum dan peningkatan kualitas pelayanan publik bagi Masyarakat di Jawa Timur Meningkatkan Kualitas Pemerintahan dan Pelayanan Publik	ASN Bappeda Kabupaten Tulungagung	100Persen	981.024.432,00	
5	01	01	2.0	000	Penyediaan Komponen Instalasi Listrik/Penerangan Bangunan Kantor														

No	Kode	Urusan / Bidang Urusan / Program / Kegiatan / Sub Kegiatan	Indikator Program / Kegiatan / Sub Kegiatan	Target Akhir Periode Renstra OPD	Realisasi Capaian RENJA OPD	Prakiraan Capaian Target RENJA	Capaian Kinerja Dan Kerangka Pendanaan						Kelompok Sasaran	Prakiraan Maju Rencana Tahun 2025		PD Penanggung Jawab	
							Target 2024	Pagu Indikatif (Rp)	Lokasi	Sumber Dana	Prioritas			Target	Pagu Indikatif (Rp)		
											Nasional	Daerah					
			Jumlah Paket Komponen Instalasi Listrik/Penerangan Bangunan Kantor yang Disediakan	3 Paket			1 Paket	20.069.700,00	- Kab. Tulungagung, Semua Kecamatan, Semua Kel/Desa	DANA TRANSFER UMUM-DANA ALOKASI UMUM	Memperkuat Stabilitas Polhukhankam Dan Transformasi Pelayanan Publik	PP7 - Peningkatan Ketentraman, Ketertiban Umum dan peningkatan kualitas pelayanan publik bagi Masyarakat di Jawa Timur Meningkatkan Kualitas Pemerintahan dan Pelayanan Publik	ASN Bappeda Kabupaten Tulungagung	1 Paket	22.056.197,00	BADAN PERENCANAAN PEMBANGUNAN DAERAH	
5	01	01	2.0	000	Penyediaan Peralatan dan Perlengkapan Kantor												
			Jumlah Paket Peralatan dan Perlengkapan Kantor yang Disediakan	3 Paket			1 Paket	187.285.000,00	- Kab. Tulungagung, Semua Kecamatan, Semua Kel/Desa	DANA TRANSFER UMUM-DANA ALOKASI UMUM	Memperkuat Stabilitas Polhukhankam Dan Transformasi Pelayanan Publik	PP7 - Peningkatan Ketentraman, Ketertiban Umum dan peningkatan kualitas pelayanan publik bagi Masyarakat di Jawa Timur Meningkatkan Kualitas Pemerintahan dan Pelayanan Publik	ASN Bappeda Kabupaten Tulungagung	1 Paket	228.464.525,00	BADAN PERENCANAAN PEMBANGUNAN DAERAH	
5	01	01	2.0	000	Penyediaan Peralatan Rumah Tangga												
			Jumlah Paket Peralatan Rumah Tangga yang Disediakan	3 Paket			1 Paket	25.000.000,00	- Kab. Tulungagung, Semua Kecamatan, Semua Kel/Desa	DANA TRANSFER UMUM-DANA ALOKASI UMUM	Memperkuat Stabilitas Polhukhankam Dan Transformasi Pelayanan Publik	PP7 - Peningkatan Ketentraman, Ketertiban Umum dan peningkatan kualitas pelayanan publik bagi Masyarakat di Jawa Timur Meningkatkan Kualitas Pemerintahan dan Pelayanan Publik	ASN Bappeda Kabupaten Tulungagung	1 Paket	43.349.200,00	BADAN PERENCANAAN PEMBANGUNAN DAERAH	
5	01	01	2.0	000	Penyediaan Barang Cetak dan Penggandaan												
			Jumlah Paket Barang Cetak dan Penggandaan yang Disediakan	3 Paket			1 Paket	29.590.200,00	- Kab. Tulungagung, Semua Kecamatan, Semua Kel/Desa	DANA TRANSFER UMUM-DANA ALOKASI UMUM	Memperkuat Stabilitas Polhukhankam Dan Transformasi Pelayanan Publik	PP7 - Peningkatan Ketentraman, Ketertiban Umum dan peningkatan kualitas pelayanan publik bagi Masyarakat di Jawa Timur Meningkatkan Kualitas Pemerintahan dan Pelayanan Publik	ASN Bappeda Kabupaten Tulungagung	1 Paket	55.802.500,00	BADAN PERENCANAAN PEMBANGUNAN DAERAH	
5	01	01	2.0	000	Penyelenggaraan Rapat Koordinasi dan Konsultasi SKPD												
			Jumlah Laporan Penyelenggaraan Rapat Koordinasi dan Konsultasi SKPD	72 Laporan			24 Laporan	239.193.000,00	- Kab. Tulungagung, Semua Kecamatan, Semua Kel/Desa	DANA TRANSFER UMUM-DANA ALOKASI UMUM	Memperkuat Stabilitas Polhukhankam Dan Transformasi Pelayanan Publik	PP7 - Peningkatan Ketentraman, Ketertiban Umum dan peningkatan kualitas pelayanan publik bagi Masyarakat di Jawa Timur Meningkatkan Kualitas Pemerintahan dan Pelayanan Publik	ASN Bappeda Kabupaten Tulungagung	24 Laporan	631.352.010,00	BADAN PERENCANAAN PEMBANGUNAN DAERAH	
5	01	01	2.0	000	Pengadaan Barang Milik Daerah Penunjang Urusan Pemerintah Daerah												
			Jumlah Barang Milik Daerah yang Tersedia	75Unit			25 Unit	2.000.000,00			Memperkuat Stabilitas Polhukhankam Dan Transformasi Pelayanan Publik	PP7 - Peningkatan Ketentraman, Ketertiban Umum dan peningkatan kualitas pelayanan publik bagi Masyarakat di Jawa Timur Meningkatkan Kualitas Pemerintahan dan Pelayanan Publik	ASN Bappeda Kabupaten Tulungagung	25Unit	209.575.000,00		
5	01	01	2.0	000	Pengadaan Mebel												
			Jumlah Paket Mebel yang Disediakan	30 Unit			10 Unit	0,00	- Kab. Tulungagung, Semua Kecamatan, Semua Kel/Desa	DANA TRANSFER UMUM-DANA ALOKASI UMUM	Memperkuat Stabilitas Polhukhankam Dan Transformasi Pelayanan Publik	PP7 - Peningkatan Ketentraman, Ketertiban Umum dan peningkatan kualitas pelayanan publik bagi Masyarakat di Jawa Timur Meningkatkan Kualitas Pemerintahan dan Pelayanan Publik	ASN Bappeda Kabupaten Tulungagung	10 Unit	47.975.000,00	BADAN PERENCANAAN PEMBANGUNAN DAERAH	
5	01	01	2.0	001	Pengadaan Sarana dan Prasarana Pendukung Gedung Kantor atau Bangunan Lainnya												
			Jumlah Unit Sarana dan Prasarana Pendukung Gedung Kantor atau Bangunan Lainnya yang Disediakan				15 Unit	2.000.000,00	- Kab. Tulungagung, Semua Kecamatan, Semua Kel/Desa	DANA TRANSFER UMUM-DANA ALOKASI UMUM	Memperkuat Stabilitas Polhukhankam Dan Transformasi Pelayanan Publik	PP7 - Peningkatan Ketentraman, Ketertiban Umum dan peningkatan kualitas pelayanan publik bagi Masyarakat di Jawa Timur Meningkatkan Kualitas Pemerintahan dan Pelayanan Publik	ASN Bappeda Kabupaten Tulungagung		161.600.000,00	BADAN PERENCANAAN PEMBANGUNAN DAERAH	
5	01	01	2.0	000	Penyediaan Jasa Penunjang Urusan Pemerintahan Daerah												
			Jumlah Dokumen Jasa Penunjang yang Tersedia	3Dokumen			1 Dokumen	512.058.459,00			Memperkuat Stabilitas Polhukhankam Dan Transformasi Pelayanan Publik	PP7 - Peningkatan Ketentraman, Ketertiban Umum dan peningkatan kualitas pelayanan publik bagi Masyarakat di Jawa Timur Meningkatkan Kualitas Pemerintahan dan Pelayanan Publik	ASN Bappeda Kabupaten Tulungagung	1Dokumen	581.962.000,00		
5	01	01	2.0	000	Penyediaan Jasa Komunikasi, Sumber Daya Air dan Listrik												
			Jumlah Laporan Penyediaan Jasa Komunikasi, Sumber Daya Air dan Listrik yang Disediakan	36 Laporan			12 Laporan	266.058.459,00	- Kab. Tulungagung, Semua Kecamatan, Semua Kel/Desa	DANA TRANSFER UMUM-DANA ALOKASI UMUM	Memperkuat Stabilitas Polhukhankam Dan Transformasi Pelayanan Publik	PP7 - Peningkatan Ketentraman, Ketertiban Umum dan peningkatan kualitas pelayanan publik bagi Masyarakat di Jawa Timur Meningkatkan Kualitas Pemerintahan dan Pelayanan Publik	ASN Bappeda Kabupaten Tulungagung	12 Laporan	333.502.000,00	BADAN PERENCANAAN PEMBANGUNAN DAERAH	
5	01	01	2.0	000	Penyediaan Jasa Peralatan dan Perlengkapan Kantor												

No	Kode	Urusan / Bidang Urusan / Program / Kegiatan / Sub Kegiatan	Indikator Program / Kegiatan / Sub Kegiatan	Target Akhir Periode Renstra OPD	Realisasi Capaian RENJA OPD	Prakiraan Capaian Target RENJA	Capaian Kinerja Dan Kerangka Pendanaan						Kelompok Sasaran	Prakiraan Maju Rencana Tahun 2025		PD Penanggung Jawab
							Target 2024	Pagu Indikatif (Rp)	Lokasi	Sumber Dana	Prioritas			Target	Pagu Indikatif (Rp)	
											Nasional	Daerah				
			Jumlah Laporan Penyediaan Jasa Peralatan dan Perlengkapan Kantor yang Disediakan	36 Laporan			12 Laporan	246.000.000,00	- Kab. Tulungagung, Semua Kecamatan, Semua Kel/Desa	DANA TRANSFER UMUM-DANA ALOKASI UMUM	Memperkuat Stabilitas Polhukhankam Dan Transformasi Pelayanan Publik	PP7 - Peningkatan Ketertarikan, Ketertiban Umum dan peningkatan kualitas pelayanan publik bagi Masyarakat di Jawa Timur Meningkatkan Kualitas Pemerintahan dan Pelayanan Publik	ASN Bappeda Kabupaten Tulungagung	12 Laporan	248.460.000,00	BADAN PERENCANAAN PEMBANGUNAN DAERAH
5	01 01 2.0 9	Pemeliharaan Barang Milik Daerah Penunjang Urusan Pemerintahan Daerah	Persentase Barang Milik Daerah yang Terpelihara	100Persen			100 Persen	300.850.000,00			Memperkuat Stabilitas Polhukhankam Dan Transformasi Pelayanan Publik	PP7 - Peningkatan Ketertarikan, Ketertiban Umum dan peningkatan kualitas pelayanan publik bagi Masyarakat di Jawa Timur Meningkatkan Kualitas Pemerintahan dan Pelayanan Publik	ASN Bappeda Kabupaten Tulungagung	100Persen	453.166.800,00	
5	01 01 2.0 9	000 2	Penyediaan Jasa Pemeliharaan, Biaya Pemeliharaan, Pajak dan Perizinan Kendaraan Dinas Operasional atau Lapangan													
			Jumlah Kendaraan Dinas Operasional atau Lapangan yang Dipelihara dan dibayarkan Pajak dan Perizinannya	162 Unit			54 Unit	127.300.000,00	- Kab. Tulungagung, Semua Kecamatan, Semua Kel/Desa	DANA TRANSFER UMUM-DANA ALOKASI UMUM	Memperkuat Stabilitas Polhukhankam Dan Transformasi Pelayanan Publik	PP7 - Peningkatan Ketertarikan, Ketertiban Umum dan peningkatan kualitas pelayanan publik bagi Masyarakat di Jawa Timur Meningkatkan Kualitas Pemerintahan dan Pelayanan Publik	ASN Bappeda Kabupaten Tulungagung	54 Unit	161.751.500,00	BADAN PERENCANAAN PEMBANGUNAN DAERAH
5	01 01 2.0 9	000 6	Pemeliharaan Peralatan dan Mesin Lainnya													
			Jumlah Peralatan dan Mesin Lainnya yang Dipelihara	120 Unit			40 Unit	18.050.000,00	- Kab. Tulungagung, Semua Kecamatan, Semua Kel/Desa	DANA TRANSFER UMUM-DANA ALOKASI UMUM	Memperkuat Stabilitas Polhukhankam Dan Transformasi Pelayanan Publik	PP7 - Peningkatan Ketertarikan, Ketertiban Umum dan peningkatan kualitas pelayanan publik bagi Masyarakat di Jawa Timur Meningkatkan Kualitas Pemerintahan dan Pelayanan Publik	ASN Bappeda Kabupaten Tulungagung	40 Unit	62.650.300,00	BADAN PERENCANAAN PEMBANGUNAN DAERAH
5	01 01 2.0 9	000 9	Pemeliharaan/Rehabilitasi Gedung Kantor dan Bangunan Lainnya													
			Jumlah Gedung Kantor dan Bangunan Lainnya yang Dipelihara/Direhabilitasi	1 Unit			1 Unit	137.200.000,00	- Kab. Tulungagung, Semua Kecamatan, Semua Kel/Desa	DANA TRANSFER UMUM-DANA ALOKASI UMUM	Memperkuat Stabilitas Polhukhankam Dan Transformasi Pelayanan Publik	PP7 - Peningkatan Ketertarikan, Ketertiban Umum dan peningkatan kualitas pelayanan publik bagi Masyarakat di Jawa Timur Meningkatkan Kualitas Pemerintahan dan Pelayanan Publik	ASN Bappeda Kabupaten Tulungagung	1 Unit	197.960.000,00	BADAN PERENCANAAN PEMBANGUNAN DAERAH
5	01 01 2.0 9	001 0	Pemeliharaan/Rehabilitasi Sarana dan Prasarana Gedung Kantor atau Bangunan Lainnya													
			Jumlah Sarana dan Prasarana Gedung Kantor atau Bangunan Lainnya yang Dipelihara/Direhabilitasi	78 Unit			26 Unit	18.300.000,00	- Kab. Tulungagung, Semua Kecamatan, Semua Kel/Desa	DANA TRANSFER UMUM-DANA ALOKASI UMUM	Memperkuat Stabilitas Polhukhankam Dan Transformasi Pelayanan Publik	PP7 - Peningkatan Ketertarikan, Ketertiban Umum dan peningkatan kualitas pelayanan publik bagi Masyarakat di Jawa Timur Meningkatkan Kualitas Pemerintahan dan Pelayanan Publik	ASN Bappeda Kabupaten Tulungagung	26 Unit	30.805.000,00	BADAN PERENCANAAN PEMBANGUNAN DAERAH
360	5 01 02		PROGRAM PERENCANAAN, PENGENDALIAN DAN EVALUASI PEMBANGUNAN DAERAH	Persentase Ketercapaian Program RPD Persentase Kesesuaian Program RPKD dengan RPD	90Persen 90Persen		90 Persen 90 Persen	675.000.000,00						90Persen 90Persen	1.426.200.000,00	
5	01 02 2.0 1		Penyusunan Perencanaan dan Pendanaan	Persentase Ketepatan Waktu Aktivitas Perencanaan Pembangunan Daerah	100Persen		100 Persen	625.000.000,00			Memperkuat Stabilitas Polhukhankam Dan Transformasi Pelayanan Publik	Meningkatkan Kualitas Pemerintahan dan Pelayanan Publik	Perangkat Daerah di Kabupaten Tulungagung	100Persen	1.201.200.000,00	
5	01 02 2.0 1	000 3	Pelaksanaan Konsultasi Publik													
			Jumlah Berita Acara Konsultasi Publik	4 Berita Acara			1 Berita Acara	24.660.000,00	- Kab. Tulungagung, Semua Kecamatan, Semua Kel/Desa	DANA TRANSFER UMUM-DANA ALOKASI UMUM	Memperkuat Stabilitas Polhukhankam Dan Transformasi Pelayanan Publik	Meningkatkan Kualitas Pemerintahan dan Pelayanan Publik	Perangkat Daerah di Kabupaten Tulungagung	2 Berita Acara	275.000.000,00	BADAN PERENCANAAN PEMBANGUNAN DAERAH
5	01 02 2.0 1	000 4	Koordinasi Pelaksanaan Forum Perangkat Daerah/Lintas Perangkat Daerah													
			Jumlah Berita Acara Forum Perangkat Daerah/Lintas Perangkat Daerah	3 Berita Acara			1 Berita Acara	24.400.000,00	- Kab. Tulungagung, Semua Kecamatan, Semua Kel/Desa	DANA TRANSFER UMUM-DANA ALOKASI UMUM	Memperkuat Stabilitas Polhukhankam Dan Transformasi Pelayanan Publik	PP7 - Peningkatan Ketertarikan, Ketertiban Umum dan peningkatan kualitas pelayanan publik bagi Masyarakat di Jawa Timur Meningkatkan Kualitas Pemerintahan dan Pelayanan Publik	Perangkat Daerah di Kabupaten Tulungagung	1 Berita Acara	35.200.000,00	BADAN PERENCANAAN PEMBANGUNAN DAERAH
5	01 02 2.0 1	000 5	Pelaksanaan Musrenbang Kabupaten/Kota													
			Jumlah Berita Acara Musrenbang Kabupaten/Kota	4 Berita Acara			1 Berita Acara	100.664.000,00	- Kab. Tulungagung, Semua Kecamatan, Semua Kel/Desa	DANA TRANSFER UMUM-DANA ALOKASI UMUM	Memperkuat Stabilitas Polhukhankam Dan Transformasi Pelayanan Publik	Meningkatkan Kualitas Pemerintahan dan Pelayanan Publik	Perangkat Daerah di Kabupaten Tulungagung	2 Berita Acara	440.000.000,00	BADAN PERENCANAAN PEMBANGUNAN DAERAH

No	Kode					Urusan / Bidang Urusan / Program / Kegiatan / Sub Kegiatan	Indikator Program / Kegiatan / Sub Kegiatan	Target Akhir Periode Renstra OPD	Realisasi Capaian RENJA OPD	Prakiraan Capaian Target RENJA	Capaian Kinerja Dan Kerangka Pendanaan					Kelompok Sasaran	Prakiraan Maju Rencana Tahun 2025		PD Penanggung Jawab		
											Target 2024	Pagu Indikatif (Rp)	Lokasi	Sumber Dana	Prioritas		Target	Pagu Indikatif (Rp)			
															Nasional					Daerah	
5	01	02	2.0	000	000	Penyiapan Bahan Koordinasi Musrenbang Kecamatan					271 Usulan	5.900.000,00	- Kab. Tulungagung, Semua Kecamatan, Semua Kel/Desa	DANA TRANSFER UMUM-DANA ALOKASI UMUM	Memperkuat Stabilitas Polhukhankam Dan Transformasi Pelayanan Publik	PP7 - Peningkatan Ketentraman, Ketertiban Umum dan peningkatan kualitas pelayanan publik bagi Masyarakat di Jawa Timur Meningkatkan Kualitas Pemerintahan dan Pelayanan Publik	Perangkat Daerah di Kabupaten Tulungagung	271 Usulan	11.000.000,00	BADAN PERENCANAAN PEMBANGUNAN DAERAH	
5	01	02	2.0	000	000	Koordinasi Penyusunan dan Penetapan Dokumen Perencanaan Pembangunan Daerah Kabupaten/Kota					5 Dokumen	469.376.000,00	- Kab. Tulungagung, Semua Kecamatan, Semua Kel/Desa	DANA TRANSFER UMUM-DANA ALOKASI UMUM	Memperkuat Stabilitas Polhukhankam Dan Transformasi Pelayanan Publik	PP7 - Peningkatan Ketentraman, Ketertiban Umum dan peningkatan kualitas pelayanan publik bagi Masyarakat di Jawa Timur Meningkatkan Kualitas Pemerintahan dan Pelayanan Publik	Perangkat Daerah di Kabupaten Tulungagung	4 Dokumen	440.000.000,00	BADAN PERENCANAAN PEMBANGUNAN DAERAH	
5	01	02	2.0	000	000	Analisis Data dan Informasi Pemerintahan Daerah Bidang Perencanaan Pembangunan Daerah	Persentase Ketersediaan Dokumen Data dan Informasi Pemerintah Daerah	100Persen			100 Persen	10.000.000,00			Memperkuat Stabilitas Polhukhankam Dan Transformasi Pelayanan Publik	PP7 - Peningkatan Ketentraman, Ketertiban Umum dan peningkatan kualitas pelayanan publik bagi Masyarakat di Jawa Timur Meningkatkan Kualitas Pemerintahan dan Pelayanan Publik	Perangkat Daerah di Kabupaten Tulungagung	100Persen	100.000.000,00		
5	01	02	2.0	000	000	Penyusunan Profil Pembangunan Daerah Kabupaten/Kota					1 Buku	10.000.000,00	- Kab. Tulungagung, Semua Kecamatan, Semua Kel/Desa	DANA TRANSFER UMUM-DANA ALOKASI UMUM	Memperkuat Stabilitas Polhukhankam Dan Transformasi Pelayanan Publik	PP7 - Peningkatan Ketentraman, Ketertiban Umum dan peningkatan kualitas pelayanan publik bagi Masyarakat di Jawa Timur Meningkatkan Kualitas Pemerintahan dan Pelayanan Publik	Perangkat Daerah di Kabupaten Tulungagung	1 Buku	100.000.000,00	BADAN PERENCANAAN PEMBANGUNAN DAERAH	
5	01	02	2.0	000	000	Pengendalian, Evaluasi dan Pelaporan Bidang Perencanaan Pembangunan Daerah	Persentase Ketersediaan Dokumen Laporan dan Evaluasi Hasil Pelaksanaan Pembangunan	90Persen			90 Persen	40.000.000,00			Memperkuat Stabilitas Polhukhankam Dan Transformasi Pelayanan Publik	PP7 - Peningkatan Ketentraman, Ketertiban Umum dan peningkatan kualitas pelayanan publik bagi Masyarakat di Jawa Timur Meningkatkan Kualitas Pemerintahan dan Pelayanan Publik	Perangkat Daerah di Kabupaten Tulungagung	90Persen	125.000.000,00		
5	01	02	2.0	000	000	Monitoring, Evaluasi dan Penyusunan Laporan Berkala Pelaksanaan Pembangunan Daerah					11 Laporan	40.000.000,00	- Kab. Tulungagung, Semua Kecamatan, Semua Kel/Desa	DANA TRANSFER UMUM-DANA ALOKASI UMUM	Memperkuat Stabilitas Polhukhankam Dan Transformasi Pelayanan Publik	PP7 - Peningkatan Ketentraman, Ketertiban Umum dan peningkatan kualitas pelayanan publik bagi Masyarakat di Jawa Timur Meningkatkan Kualitas Pemerintahan dan Pelayanan Publik	Perangkat Daerah di Kabupaten Tulungagung	11 Laporan	125.000.000,00	BADAN PERENCANAAN PEMBANGUNAN DAERAH	
361	5	01	03			PROGRAM KOORDINASI DAN SINKRONISASI PERENCANAAN PEMBANGUNAN DAERAH	Persentase Keselarasan Program KUA-PPAS dengan RKPD	96,67Persen			93,30 Persen	1.820.000.000,00							94,83Persen	3.279.351.931,00	
5	01	03	2.0	000	000	Koordinasi Perencanaan Bidang Pemerintahan dan Pembangunan Manusia	Persentase Keselarasan Program KUA-PPAS dengan RKPD Lingkup Koordinasi Bidang Pemerintahan dan Pembangunan Manusia	100Persen			100 Persen	820.000.000,00			Memperkuat Stabilitas Polhukhankam Dan Transformasi Pelayanan Publik	PP7 - Peningkatan Ketentraman, Ketertiban Umum dan peningkatan kualitas pelayanan publik bagi Masyarakat di Jawa Timur Meningkatkan Kualitas Pemerintahan dan Pelayanan Publik	Perangkat Daerah di Kabupaten Tulungagung	100Persen	1.218.247.360,00		
5	01	03	2.0	000	000	Koordinasi Penyusunan Dokumen Perencanaan Pembangunan Daerah Bidang Pemerintahan (RPJPD, RPJMD dan RKPD)					62 Dokumen	100.000.000,00	- Kab. Tulungagung, Semua Kecamatan, Semua Kel/Desa	DANA TRANSFER UMUM-DANA ALOKASI UMUM	Memperkuat Stabilitas Polhukhankam Dan Transformasi Pelayanan Publik	PP7 - Peningkatan Ketentraman, Ketertiban Umum dan peningkatan kualitas pelayanan publik bagi Masyarakat di Jawa Timur Meningkatkan Kualitas Pemerintahan dan Pelayanan Publik	Perangkat Daerah di Kabupaten Tulungagung	62 Dokumen	229.303.560,00	BADAN PERENCANAAN PEMBANGUNAN DAERAH	
5	01	03	2.0	000	000	Koordinasi Pelaksanaan Sinergitas dan Harmonisasi Perencanaan Pembangunan Daerah Bidang Pemerintahan					12 Laporan	130.000.000,00	- Kab. Tulungagung, Semua Kecamatan, Semua Kel/Desa	DANA TRANSFER UMUM-DANA ALOKASI UMUM	Memperkuat Stabilitas Polhukhankam Dan Transformasi Pelayanan Publik	PP7 - Peningkatan Ketentraman, Ketertiban Umum dan peningkatan kualitas pelayanan publik bagi Masyarakat di Jawa Timur Meningkatkan Kualitas Pemerintahan dan Pelayanan Publik	Perangkat Daerah di Kabupaten Tulungagung	12 Laporan	240.000.000,00	BADAN PERENCANAAN PEMBANGUNAN DAERAH	
5	01	03	2.0	000	000	Koordinasi Penyusunan Dokumen Perencanaan Pembangunan Daerah Bidang Pembangunan Manusia (RPJPD, RPJMD dan RKPD)					14 Dokumen	105.000.000,00	- Kab. Tulungagung, Semua Kecamatan, Semua Kel/Desa	DANA TRANSFER UMUM-DANA ALOKASI UMUM	Memperkuat Stabilitas Polhukhankam Dan Transformasi Pelayanan Publik	PP7 - Peningkatan Ketentraman, Ketertiban Umum dan peningkatan kualitas pelayanan publik bagi Masyarakat di Jawa Timur Meningkatkan Kualitas Pemerintahan dan Pelayanan Publik	Perangkat Daerah di Kabupaten Tulungagung	14 Dokumen	250.000.000,00	BADAN PERENCANAAN PEMBANGUNAN DAERAH	

No	Kode					Urusan / Bidang Urusan / Program / Kegiatan / Sub Kegiatan	Indikator Program / Kegiatan / Sub Kegiatan	Target Akhir Periode Renstra OPD	Realisasi Capaian RENJA OPD	Prakiraan Capaian Target RENJA	Capaian Kinerja Dan Kerangka Pendanaan					Kelompok Sasaran	Prakiraan Maju Rencana Tahun 2025		PD Penanggung Jawab	
											Target 2024	Pagu Indikatif (Rp)	Lokasi	Sumber Dana	Prioritas		Target	Pagu Indikatif (Rp)		
															Nasional					Daerah
5	01	03	2.0	000	008	Koordinasi Pelaksanaan Sinergitas dan Harmonisasi Perencanaan Pembangunan Daerah Bidang Pembangunan Manusia					12 Laporan	485.000.000,00	- Kab. Tulungagung, Semua Kecamatan, Semua Kel/Desa	DANA TRANSFER UMUM-DANA ALOKASI UMUM	Memperkuat Stabilitas Polhukhankam Dan Transformasi Pelayanan Publik	PP7 - Peningkatan Ketentraman, Ketertiban Umum dan peningkatan kualitas pelayanan publik bagi Masyarakat di Jawa Timur Meningkatkan Kualitas Pemerintahan dan Pelayanan Publik	Perangkat Daerah di Kabupaten Tulungagung	12 Laporan	498.943.800,00	BADAN PERENCANAAN PEMBANGUNAN DAERAH
5	01	03	2.0	000	002	Koordinasi Perencanaan Bidang Perekonomian dan SDA (Sumber Daya Alam)	Persentase Keselarasan Program KUA-PPAS dengan RKPJ Lingkup Koordinasi Bidang Perekonomian dan SDA (Sumber Daya Alam)	95Persen			90 Persen	500.000.000,00			Memperkuat Stabilitas Polhukhankam Dan Transformasi Pelayanan Publik	PP7 - Peningkatan Ketentraman, Ketertiban Umum dan peningkatan kualitas pelayanan publik bagi Masyarakat di Jawa Timur Meningkatkan Kualitas Pemerintahan dan Pelayanan Publik	Perangkat Daerah di Kabupaten Tulungagung	92,5Persen	934.642.971,00	
5	01	03	2.0	000	001	Koordinasi Penyusunan Dokumen Perencanaan Pembangunan Daerah Bidang Perekonomian (RPJPD, RPJMD dan RKPJ)					12 Dokumen	80.000.000,00	- Kab. Tulungagung, Semua Kecamatan, Semua Kel/Desa	DANA TRANSFER UMUM-DANA ALOKASI UMUM	Memperkuat Stabilitas Polhukhankam Dan Transformasi Pelayanan Publik	PP7 - Peningkatan Ketentraman, Ketertiban Umum dan peningkatan kualitas pelayanan publik bagi Masyarakat di Jawa Timur Meningkatkan Kualitas Pemerintahan dan Pelayanan Publik	Perangkat Daerah di Kabupaten Tulungagung	12 Dokumen	196.500.000,00	BADAN PERENCANAAN PEMBANGUNAN DAERAH
5	01	03	2.0	000	004	Koordinasi Pelaksanaan Sinergitas dan Harmonisasi Perencanaan Pembangunan Daerah Bidang Perekonomian					12 Laporan	200.000.000,00	- Kab. Tulungagung, Semua Kecamatan, Semua Kel/Desa	DANA TRANSFER UMUM-DANA ALOKASI UMUM	Memperkuat Stabilitas Polhukhankam Dan Transformasi Pelayanan Publik	PP7 - Peningkatan Ketentraman, Ketertiban Umum dan peningkatan kualitas pelayanan publik bagi Masyarakat di Jawa Timur Meningkatkan Kualitas Pemerintahan dan Pelayanan Publik	Perangkat Daerah di Kabupaten Tulungagung	12 Laporan	343.926.971,00	BADAN PERENCANAAN PEMBANGUNAN DAERAH
5	01	03	2.0	000	005	Koordinasi Penyusunan Dokumen Perencanaan Pembangunan Daerah Bidang SDA (RPJPD, RPJMD dan RKPJ)					8 Dokumen	80.000.000,00	- Kab. Tulungagung, Semua Kecamatan, Semua Kel/Desa	DANA TRANSFER UMUM-DANA ALOKASI UMUM	Memperkuat Stabilitas Polhukhankam Dan Transformasi Pelayanan Publik	PP7 - Peningkatan Ketentraman, Ketertiban Umum dan peningkatan kualitas pelayanan publik bagi Masyarakat di Jawa Timur Meningkatkan Kualitas Pemerintahan dan Pelayanan Publik	Perangkat Daerah di Kabupaten Tulungagung	8 Dokumen	141.621.000,00	BADAN PERENCANAAN PEMBANGUNAN DAERAH
5	01	03	2.0	000	008	Koordinasi Pelaksanaan Sinergitas dan Harmonisasi Perencanaan Pembangunan Daerah Bidang SDA					12 Laporan	140.000.000,00	- Kab. Tulungagung, Semua Kecamatan, Semua Kel/Desa	DANA TRANSFER UMUM-DANA ALOKASI UMUM	Memperkuat Stabilitas Polhukhankam Dan Transformasi Pelayanan Publik	PP7 - Peningkatan Ketentraman, Ketertiban Umum dan peningkatan kualitas pelayanan publik bagi Masyarakat di Jawa Timur Meningkatkan Kualitas Pemerintahan dan Pelayanan Publik	Perangkat Daerah di Kabupaten Tulungagung	12 Laporan	252.595.000,00	BADAN PERENCANAAN PEMBANGUNAN DAERAH
5	01	03	2.0	000	003	Koordinasi Perencanaan Bidang Infrastruktur dan Wilayah	Persentase keselarasan Program KUA-PPAS dengan RKPJ Lingkup Koordinasi Bidang Infrastruktur dan Wilayah	95Persen			90 Persen	500.000.000,00			Memperkuat Stabilitas Polhukhankam Dan Transformasi Pelayanan Publik	PP7 - Peningkatan Ketentraman, Ketertiban Umum dan peningkatan kualitas pelayanan publik bagi Masyarakat di Jawa Timur Meningkatkan Kualitas Pemerintahan dan Pelayanan Publik	Perangkat Daerah di Kabupaten Tulungagung	92Persen	1.126.461.600,00	
5	01	03	2.0	000	001	Koordinasi Penyusunan Dokumen Perencanaan Pembangunan Daerah Bidang Infrastruktur (RPJPD, RPJMD dan RKPJ)					6 Dokumen	100.000.000,00	- Kab. Tulungagung, Semua Kecamatan, Semua Kel/Desa	PENDAPATAN ASLI DAERAH (PAD), DANA TRANSFER UMUM-DANA ALOKASI UMUM	Memperkuat Stabilitas Polhukhankam Dan Transformasi Pelayanan Publik	PP7 - Peningkatan Ketentraman, Ketertiban Umum dan peningkatan kualitas pelayanan publik bagi Masyarakat di Jawa Timur Meningkatkan Kualitas Pemerintahan dan Pelayanan Publik	Perangkat Daerah di Kabupaten Tulungagung	6 Dokumen	229.464.400,00	BADAN PERENCANAAN PEMBANGUNAN DAERAH
5	01	03	2.0	000	004	Koordinasi Pelaksanaan Sinergitas dan Harmonisasi Perencanaan Pembangunan Daerah Bidang Infrastruktur					12 Laporan	150.000.000,00	- Kab. Tulungagung, Semua Kecamatan, Semua Kel/Desa	PENDAPATAN ASLI DAERAH (PAD), DANA TRANSFER UMUM-DANA ALOKASI UMUM	Memperkuat Stabilitas Polhukhankam Dan Transformasi Pelayanan Publik	PP7 - Peningkatan Ketentraman, Ketertiban Umum dan peningkatan kualitas pelayanan publik bagi Masyarakat di Jawa Timur Meningkatkan Kualitas Pemerintahan dan Pelayanan Publik	Perangkat Daerah di Kabupaten Tulungagung	12 Laporan	333.766.400,00	BADAN PERENCANAAN PEMBANGUNAN DAERAH
5	01	03	2.0	000	003	Koordinasi Penyusunan Dokumen Perencanaan Pembangunan Daerah Bidang Wilayah (RPJPD, RPJMD dan RKPJ)					4 Dokumen	100.000.000,00	- Kab. Tulungagung, Semua Kecamatan, Semua Kel/Desa	PENDAPATAN ASLI DAERAH (PAD), DANA TRANSFER UMUM-DANA ALOKASI UMUM	Memperkuat Stabilitas Polhukhankam Dan Transformasi Pelayanan Publik	PP7 - Peningkatan Ketentraman, Ketertiban Umum dan peningkatan kualitas pelayanan publik bagi Masyarakat di Jawa Timur Meningkatkan Kualitas Pemerintahan dan Pelayanan Publik	Perangkat Daerah di Kabupaten Tulungagung	4 Dokumen	229.464.400,00	BADAN PERENCANAAN PEMBANGUNAN DAERAH

No	Kode					Urusan / Bidang Urusan / Program / Kegiatan / Sub Kegiatan	Indikator Program / Kegiatan / Sub Kegiatan	Target Akhir Periode Renstra OPD	Realisasi Capaian RENJA OPD	Prakiraan Capaian Target RENJA	Capaian Kinerja Dan Kerangka Pendanaan					Kelompok Sasaran	Prakiraan Maju Rencana Tahun 2025		PD Penanggung Jawab		
											Target 2024	Pagu Indikatif (Rp)	Lokasi	Sumber Dana	Prioritas		Target	Pagu Indikatif (Rp)			
															Nasional					Daerah	
5	01	03	2.0	000	000	Koordinasi Pelaksanaan Sinergitas dan Harmonisasi Perencanaan Pembangunan Daerah Bidang Kewilayahan															
						Jumlah Laporan Hasil Sinkronisasi Renstra/Renja dengan RKPD/RPJMD pada Bidang Kewilayahan	36 Laporan				12 Laporan	150.000.000,00	- Kab. Tulungagung, Semua Kecamatan, Semua Kel/Desa	PENDAPATAN ASLI DAERAH (PAD), DANA TRANSFER UMUM-DANA ALOKASI UMUM	Memperkuat Stabilitas Polhukhankam Dan Transformasi Pelayanan Publik	PP7 - Peningkatan Ketertarikan, Ketertiban Umum dan peningkatan kualitas pelayanan publik bagi Masyarakat di Jawa Timur Meningkatkan Kualitas Pemerintahan dan Pelayanan Publik	Perangkat Daerah di Kabupaten Tulungagung	12 Laporan	333.766.400,00	BADAN PERENCANAAN PEMBANGUNAN DAERAH	
						BADAN PENGELOLAAN KEUANGAN DAN ASET DAERAH						444.829.292.961,00							625.365.816.494,21		
						UNSUR PENUNJANG URUSAN PEMERINTAHAN						444.829.292.961,00								625.365.816.494,21	
						KEUANGAN						444.829.292.961,00								625.365.816.494,21	
362	5	02	01			PROGRAM PENUNJANG URUSAN PEMERINTAHAN DAERAH KABUPATEN/KOTA	Rata-Rata Tingkat Capaian Kinerja Kegiatan pada Program Penunjang Urusan Pemerintah Daerah	100%			100 %	13.694.863.961,00						100%	61.031.605.663,62		
						Perencanaan, Penganggaran, dan Evaluasi Kinerja Perangkat Daerah	Jumlah Dokumen Perencanaan, Penganggaran, Evaluasi dan Laporan Kinerja	-			8 Dokumen	33.144.100,00			Memperkuat Stabilitas Polhukhankam Dan Transformasi Pelayanan Publik	PP7 - Peningkatan Ketertarikan, Ketertiban Umum dan peningkatan kualitas pelayanan publik bagi Masyarakat di Jawa Timur Meningkatkan Kualitas Pemerintahan dan Pelayanan Publik	Pegawai BPKAD	-	36.458.903,25		
						Penyusunan Dokumen Perencanaan Perangkat Daerah															
						Jumlah Dokumen Perencanaan Perangkat Daerah					3 Dokumen	6.003.000,00	- Kab. Tulungagung, Semua Kecamatan, Semua Kel/Desa	DANA TRANSFER UMUM-DANA ALOKASI UMUM	Memperkuat Stabilitas Polhukhankam Dan Transformasi Pelayanan Publik	PP7 - Peningkatan Ketertarikan, Ketertiban Umum dan peningkatan kualitas pelayanan publik bagi Masyarakat di Jawa Timur Meningkatkan Kualitas Pemerintahan dan Pelayanan Publik	Pegawai BPKAD		6.603.423,75	BADAN PENGELOLAAN KEUANGAN DAN ASET DAERAH	
						Koordinasi dan Penyusunan Dokumen RKA-SKPD															
						Jumlah Dokumen RKA-SKPD dan Laporan Hasil Koordinasi Penyusunan Dokumen RKA-SKPD					1 Dokumen	6.063.700,00	- Kab. Tulungagung, Semua Kecamatan, Semua Kel/Desa	DANA TRANSFER UMUM-DANA ALOKASI UMUM	Memperkuat Stabilitas Polhukhankam Dan Transformasi Pelayanan Publik	PP7 - Peningkatan Ketertarikan, Ketertiban Umum dan peningkatan kualitas pelayanan publik bagi Masyarakat di Jawa Timur Meningkatkan Kualitas Pemerintahan dan Pelayanan Publik	Pegawai BPKAD		6.670.125,00	BADAN PENGELOLAAN KEUANGAN DAN ASET DAERAH	
						Koordinasi dan Penyusunan Dokumen Perubahan RKA-SKPD															
						Jumlah Dokumen Perubahan RKA-SKPD dan Laporan Hasil Koordinasi Penyusunan Dokumen Perubahan RKA-SKPD					1 Dokumen	6.063.700,00	- Kab. Tulungagung, Semua Kecamatan, Semua Kel/Desa	DANA TRANSFER UMUM-DANA ALOKASI UMUM	Memperkuat Stabilitas Polhukhankam Dan Transformasi Pelayanan Publik	PP7 - Peningkatan Ketertarikan, Ketertiban Umum dan peningkatan kualitas pelayanan publik bagi Masyarakat di Jawa Timur Meningkatkan Kualitas Pemerintahan dan Pelayanan Publik	Pegawai BPKAD		6.670.125,00	BADAN PENGELOLAAN KEUANGAN DAN ASET DAERAH	
						Koordinasi dan Penyusunan DPA-SKPD															
						Jumlah Dokumen DPA-SKPD dan Laporan Hasil Koordinasi Penyusunan Dokumen DPA-SKPD					1 Dokumen	5.113.700,00	- Kab. Tulungagung, Semua Kecamatan, Semua Kel/Desa	DANA TRANSFER UMUM-DANA ALOKASI UMUM	Memperkuat Stabilitas Polhukhankam Dan Transformasi Pelayanan Publik	PP7 - Peningkatan Ketertarikan, Ketertiban Umum dan peningkatan kualitas pelayanan publik bagi Masyarakat di Jawa Timur Meningkatkan Kualitas Pemerintahan dan Pelayanan Publik	Pegawai BPKAD		6.670.125,00	BADAN PENGELOLAAN KEUANGAN DAN ASET DAERAH	
						Koordinasi dan Penyusunan Perubahan DPA- SKPD															
						Jumlah Dokumen Perubahan DPA-SKPD dan Laporan Hasil Koordinasi Penyusunan Dokumen Perubahan DPA-SKPD					1 Dokumen	5.750.000,00	- Kab. Tulungagung, Semua Kecamatan, Semua Kel/Desa	DANA TRANSFER UMUM-DANA ALOKASI UMUM	Memperkuat Stabilitas Polhukhankam Dan Transformasi Pelayanan Publik	PP7 - Peningkatan Ketertarikan, Ketertiban Umum dan peningkatan kualitas pelayanan publik bagi Masyarakat di Jawa Timur Meningkatkan Kualitas Pemerintahan dan Pelayanan Publik	Pegawai BPKAD		6.670.125,00	BADAN PENGELOLAAN KEUANGAN DAN ASET DAERAH	
						Koordinasi dan Penyusunan Laporan Capaian Kinerja dan Ikhtisar Realisasi Kinerja SKPD															
						Jumlah Laporan Capaian Kinerja dan Ikhtisar Realisasi Kinerja SKPD dan Laporan Hasil Koordinasi Penyusunan Laporan Capaian Kinerja dan Ikhtisar Realisasi Kinerja SKPD					1 Laporan	4.150.000,00	- Kab. Tulungagung, Semua Kecamatan, Semua Kel/Desa	DANA TRANSFER UMUM-DANA ALOKASI UMUM	Memperkuat Stabilitas Polhukhankam Dan Transformasi Pelayanan Publik	PP7 - Peningkatan Ketertarikan, Ketertiban Umum dan peningkatan kualitas pelayanan publik bagi Masyarakat di Jawa Timur Meningkatkan Kualitas Pemerintahan dan Pelayanan Publik	Pegawai BPKAD		3.174.979,50	BADAN PENGELOLAAN KEUANGAN DAN ASET DAERAH	
						Administrasi Keuangan Perangkat Daerah															
						Jumlah Dokumen Administrasi Keuangan					17 Dokumen	9.137.179.161,00			Memperkuat Stabilitas Polhukhankam Dan Transformasi Pelayanan Publik	PP7 - Peningkatan Ketertarikan, Ketertiban Umum dan peningkatan kualitas pelayanan publik bagi Masyarakat di Jawa Timur Meningkatkan Kualitas Pemerintahan dan Pelayanan Publik	Pegawai BPKAD	-	54.566.499.361,90		

No	Kode					Urusan / Bidang Urusan / Program / Kegiatan / Sub Kegiatan	Indikator Program / Kegiatan / Sub Kegiatan	Target Akhir Periode Renstra OPD	Realisasi Capaian RENJA OPD	Prakiraan Capaian Target RENJA	Capaian Kinerja Dan Kerangka Pendanaan					Kelompok Sasaran	Prakiraan Maju Rencana Tahun 2025		PD Penanggung Jawab	
											Target 2024	Pagu Indikatif (Rp)	Lokasi	Sumber Dana	Prioritas		Target	Pagu Indikatif (Rp)		
															Nasional					Daerah
5	02	01	2.0	000	2	1	Penyediaan Gaji dan Tunjangan ASN													
							Jumlah Orang yang Menerima Gaji dan Tunjangan ASN				66 Orang/bulan	7.224.799.161,00	- Kab. Tulungagung, Semua Kecamatan, Semua Kel/Desa	DANA TRANSFER UMUM-DANA ALOKASI UMUM	Memperkuat Stabilitas Polhukhankam Dan Transformasi Pelayanan Publik	PP7 - Peningkatan Ketentraman, Ketertiban Umum dan peningkatan kualitas pelayanan publik bagi Masyarakat di Jawa Timur Meningkatkan Kualitas Pemerintahan dan Pelayanan Publik	Pegawai BPKAD	52.180.188.771,77	BADAN PENGELOLAAN KEUANGAN DAN ASET DAERAH	
5	02	01	2.0	000	2	2	Penyediaan Administrasi Pelaksanaan Tugas ASN													
							Jumlah Dokumen Hasil Penyediaan Administrasi Pelaksanaan Tugas ASN				3 Dokumen	1.902.120.000,00	- Kab. Tulungagung, Semua Kecamatan, Semua Kel/Desa	DANA TRANSFER UMUM-DANA ALOKASI UMUM	Memperkuat Stabilitas Polhukhankam Dan Transformasi Pelayanan Publik	PP7 - Peningkatan Ketentraman, Ketertiban Umum dan peningkatan kualitas pelayanan publik bagi Masyarakat di Jawa Timur Meningkatkan Kualitas Pemerintahan dan Pelayanan Publik	Pegawai BPKAD	2.374.637.871,38	BADAN PENGELOLAAN KEUANGAN DAN ASET DAERAH	
5	02	01	2.0	000	2	5	Koordinasi dan Penyusunan Laporan Keuangan Akhir Tahun SKPD													
							Jumlah Laporan Keuangan Akhir Tahun SKPD dan Laporan Hasil Koordinasi Penyusunan Laporan Keuangan Akhir Tahun SKPD				2 Laporan	10.260.000,00	- Kab. Tulungagung, Semua Kecamatan, Semua Kel/Desa	DANA TRANSFER UMUM-DANA ALOKASI UMUM	Memperkuat Stabilitas Polhukhankam Dan Transformasi Pelayanan Publik	PP7 - Peningkatan Ketentraman, Ketertiban Umum dan peningkatan kualitas pelayanan publik bagi Masyarakat di Jawa Timur Meningkatkan Kualitas Pemerintahan dan Pelayanan Publik	Pegawai BPKAD	11.672.718,75	BADAN PENGELOLAAN KEUANGAN DAN ASET DAERAH	
5	02	01	2.0	000	5	5	Administrasi Kepegawaian Perangkat Daerah													
							Jumlah Dokumen Administrasi Kepegawaian Perangkat Daerah	-			24 Dokumen	330.000.000,00			Memperkuat Stabilitas Polhukhankam Dan Transformasi Pelayanan Publik	PP7 - Peningkatan Ketentraman, Ketertiban Umum dan peningkatan kualitas pelayanan publik bagi Masyarakat di Jawa Timur Meningkatkan Kualitas Pemerintahan dan Pelayanan Publik	Pegawai BPKAD	380.330.527,50		
5	02	01	2.0	000	5	2	Pengadaan Pakaian Dinas beserta Atribut Kelengkapannya													
							Jumlah Paket Pakaian Dinas beserta Atribut Kelengkapan				3 Paket	175.000.000,00	- Kab. Tulungagung, Semua Kecamatan, Semua Kel/Desa	DANA TRANSFER UMUM-DANA ALOKASI UMUM	Memperkuat Stabilitas Polhukhankam Dan Transformasi Pelayanan Publik	PP7 - Peningkatan Ketentraman, Ketertiban Umum dan peningkatan kualitas pelayanan publik bagi Masyarakat di Jawa Timur Meningkatkan Kualitas Pemerintahan dan Pelayanan Publik	Pegawai BPKAD	209.708.730,00	BADAN PENGELOLAAN KEUANGAN DAN ASET DAERAH	
5	02	01	2.0	000	5	9	Pendidikan dan Pelatihan Pegawai Berdasarkan Tugas dan Fungsi													
							Jumlah Pegawai Berdasarkan Tugas dan Fungsi yang Mengikuti Pendidikan dan Pelatihan				36 Orang	155.000.000,00	- Kab. Tulungagung, Semua Kecamatan, Semua Kel/Desa	DANA TRANSFER UMUM-DANA ALOKASI UMUM	Memperkuat Stabilitas Polhukhankam Dan Transformasi Pelayanan Publik	PP7 - Peningkatan Ketentraman, Ketertiban Umum dan peningkatan kualitas pelayanan publik bagi Masyarakat di Jawa Timur Meningkatkan Kualitas Pemerintahan dan Pelayanan Publik	Pegawai BPKAD	170.621.797,50	BADAN PENGELOLAAN KEUANGAN DAN ASET DAERAH	
5	02	01	2.0	000	6	6	Administrasi Umum Perangkat Daerah													
							Persentase penyediaan administrasi umum yang sesuai SOP	-			100 %	1.757.466.200,00			Memperkuat Stabilitas Polhukhankam Dan Transformasi Pelayanan Publik	PP7 - Peningkatan Ketentraman, Ketertiban Umum dan peningkatan kualitas pelayanan publik bagi Masyarakat di Jawa Timur Meningkatkan Kualitas Pemerintahan dan Pelayanan Publik	Pegawai BPKAD	1.933.023.169,21		
5	02	01	2.0	000	6	1	Penyediaan Komponen Instalasi Listrik/Penerangan Bangunan Kantor													
							Jumlah Paket Komponen Instalasi Listrik/Penerangan Bangunan Kantor yang Disediakan				13 Paket	18.455.000,00	- Kab. Tulungagung, Semua Kecamatan, Semua Kel/Desa	DANA TRANSFER UMUM-DANA ALOKASI UMUM	Memperkuat Stabilitas Polhukhankam Dan Transformasi Pelayanan Publik	PP7 - Peningkatan Ketentraman, Ketertiban Umum dan peningkatan kualitas pelayanan publik bagi Masyarakat di Jawa Timur Meningkatkan Kualitas Pemerintahan dan Pelayanan Publik	Pegawai BPKAD	20.310.530,63	BADAN PENGELOLAAN KEUANGAN DAN ASET DAERAH	
5	02	01	2.0	000	6	2	Penyediaan Peralatan dan Perlengkapan Kantor													
							Jumlah Paket Peralatan dan Perlengkapan Kantor yang Disediakan				12 Paket	824.563.500,00	- Kab. Tulungagung, Semua Kecamatan, Semua Kel/Desa	DANA TRANSFER UMUM-DANA ALOKASI UMUM	Memperkuat Stabilitas Polhukhankam Dan Transformasi Pelayanan Publik	PP7 - Peningkatan Ketentraman, Ketertiban Umum dan peningkatan kualitas pelayanan publik bagi Masyarakat di Jawa Timur Meningkatkan Kualitas Pemerintahan dan Pelayanan Publik	Pegawai BPKAD	906.691.835,86	BADAN PENGELOLAAN KEUANGAN DAN ASET DAERAH	
5	02	01	2.0	000	6	5	Penyediaan Barang Cetak dan Penggandaan													
							Jumlah Paket Barang Cetak dan Penggandaan yang Disediakan				4 Paket	117.244.200,00	- Kab. Tulungagung, Semua Kecamatan, Semua Kel/Desa	DANA TRANSFER UMUM-DANA ALOKASI UMUM	Memperkuat Stabilitas Polhukhankam Dan Transformasi Pelayanan Publik	PP7 - Peningkatan Ketentraman, Ketertiban Umum dan peningkatan kualitas pelayanan publik bagi Masyarakat di Jawa Timur Meningkatkan Kualitas Pemerintahan dan Pelayanan Publik	Pegawai BPKAD	128.969.001,32	BADAN PENGELOLAAN KEUANGAN DAN ASET DAERAH	
5	02	01	2.0	000	6	8	Fasilitasi Kunjungan Tamu													

No	Kode	Urusan / Bidang Urusan / Program / Kegiatan / Sub Kegiatan	Indikator Program / Kegiatan / Sub Kegiatan	Target Akhir Periode Renstra OPD	Realisasi Capaian RENJA OPD	Prakiraan Capaian Target RENJA	Capaian Kinerja Dan Kerangka Pendanaan					Kelompok Sasaran	Prakiraan Maju Rencana Tahun 2025		PD Penanggung Jawab	
							Target 2024	Pagu Indikatif (Rp)	Lokasi	Sumber Dana	Prioritas		Target	Pagu Indikatif (Rp)		
											Nasional					Daerah
			Jumlah Laporan Fasilitas Kunjungan Tamu				12 Laporan	60.637.500,00	- Kab. Tulungagung, Semua Kecamatan, Semua Kel/Desa	DANA TRANSFER UMUM-DANA ALOKASI UMUM	Memperkuat Stabilitas Polhukhankam Dan Transformasi Pelayanan Publik	PP7 - Peningkatan Ketertarikan, Ketertiban Umum dan peningkatan kualitas pelayanan publik bagi Masyarakat di Jawa Timur Meningkatkan Kualitas Pemerintahan dan Pelayanan Publik	Pegawai BPKAD	66.701.250,00	BADAN PENGELOLAAN KEUANGAN DAN ASET DAERAH	
5	02	01	2.0	000	Penyelenggaraan Rapat Koordinasi dan Konsultasi SKPD											
			Jumlah Laporan Penyelenggaraan Rapat Koordinasi dan Konsultasi SKPD				60 Laporan	736.566.000,00	- Kab. Tulungagung, Semua Kecamatan, Semua Kel/Desa	DANA TRANSFER UMUM-DANA ALOKASI UMUM	Memperkuat Stabilitas Polhukhankam Dan Transformasi Pelayanan Publik	PP7 - Peningkatan Ketertarikan, Ketertiban Umum dan peningkatan kualitas pelayanan publik bagi Masyarakat di Jawa Timur Meningkatkan Kualitas Pemerintahan dan Pelayanan Publik	Pegawai BPKAD	810.350.551,40	BADAN PENGELOLAAN KEUANGAN DAN ASET DAERAH	
5	02	01	2.0	000	Pengadaan Barang Milik Daerah Penunjang Urusan Pemerintah Daerah											
			Jumlah barang milik daerah yang tersedia	-			9 Unit	1.417.404.000,00			Memperkuat Stabilitas Polhukhankam Dan Transformasi Pelayanan Publik	PP7 - Peningkatan Ketertarikan, Ketertiban Umum dan peningkatan kualitas pelayanan publik bagi Masyarakat di Jawa Timur Meningkatkan Kualitas Pemerintahan dan Pelayanan Publik	Pegawai BPKAD	2.171.792.700,00		
5	02	01	2.0	000	Pengadaan Kendaraan Dinas Operasional atau Lapangan											
			Jumlah Unit Kendaraan Dinas Operasional atau Lapangan yang Disediakan				9 Unit	1.417.404.000,00	- Kab. Tulungagung, Semua Kecamatan, Semua Kel/Desa	DANA TRANSFER UMUM-DANA ALOKASI UMUM	Memperkuat Stabilitas Polhukhankam Dan Transformasi Pelayanan Publik	PP7 - Peningkatan Ketertarikan, Ketertiban Umum dan peningkatan kualitas pelayanan publik bagi Masyarakat di Jawa Timur Meningkatkan Kualitas Pemerintahan dan Pelayanan Publik	Pegawai BPKAD	2.171.792.700,00	BADAN PENGELOLAAN KEUANGAN DAN ASET DAERAH	
5	02	01	2.0	000	Penyediaan Jasa Penunjang Urusan Pemerintahan Daerah											
			Jumlah dokumen jasa penunjang yang tersedia	-			12 Dokumen	390.114.000,00			Memperkuat Stabilitas Polhukhankam Dan Transformasi Pelayanan Publik	PP7 - Peningkatan Ketertarikan, Ketertiban Umum dan peningkatan kualitas pelayanan publik bagi Masyarakat di Jawa Timur Meningkatkan Kualitas Pemerintahan dan Pelayanan Publik	Pegawai BPKAD	798.013.755,00		
5	02	01	2.0	000	Penyediaan Jasa Komunikasi, Sumber Daya Air dan Listrik											
			Jumlah Laporan Penyediaan Jasa Komunikasi, Sumber Daya Air dan Listrik yang Disediakan				12 Laporan	320.200.000,00	- Kab. Tulungagung, Semua Kecamatan, Semua Kel/Desa	DANA TRANSFER UMUM-DANA ALOKASI UMUM	Memperkuat Stabilitas Polhukhankam Dan Transformasi Pelayanan Publik	PP7 - Peningkatan Ketertarikan, Ketertiban Umum dan peningkatan kualitas pelayanan publik bagi Masyarakat di Jawa Timur Meningkatkan Kualitas Pemerintahan dan Pelayanan Publik	Pegawai BPKAD	757.993.005,00	BADAN PENGELOLAAN KEUANGAN DAN ASET DAERAH	
5	02	01	2.0	000	Penyediaan Jasa Pelayanan Umum Kantor											
			Jumlah Laporan Penyediaan Jasa Pelayanan Umum Kantor yang Disediakan				12 Laporan	69.914.000,00	- Kab. Tulungagung, Semua Kecamatan, Semua Kel/Desa	DANA TRANSFER UMUM-DANA ALOKASI UMUM	Memperkuat Stabilitas Polhukhankam Dan Transformasi Pelayanan Publik	PP7 - Peningkatan Ketertarikan, Ketertiban Umum dan peningkatan kualitas pelayanan publik bagi Masyarakat di Jawa Timur Meningkatkan Kualitas Pemerintahan dan Pelayanan Publik	Pegawai BPKAD	40.020.750,00	BADAN PENGELOLAAN KEUANGAN DAN ASET DAERAH	
5	02	01	2.0	000	Pemeliharaan Barang Milik Daerah Penunjang Urusan Pemerintahan Daerah											
			Persentase barang milik daerah yang terpelihara	-			100 %	629.556.500,00			Memperkuat Stabilitas Polhukhankam Dan Transformasi Pelayanan Publik	PP7 - Peningkatan Ketertarikan, Ketertiban Umum dan peningkatan kualitas pelayanan publik bagi Masyarakat di Jawa Timur Meningkatkan Kualitas Pemerintahan dan Pelayanan Publik	Pegawai BPKAD	1.145.487.246,76		
5	02	01	2.0	000	Penyediaan Jasa Pemeliharaan, Biaya Pemeliharaan, Pajak dan Perizinan Kendaraan Dinas Operasional atau Lapangan											
			Jumlah Kendaraan Dinas Operasional atau Lapangan yang Dipelihara dan dibayarkan Pajak dan Perizinannya				52 Unit	237.194.000,00	- Kab. Tulungagung, Semua Kecamatan, Semua Kel/Desa	DANA TRANSFER UMUM-DANA ALOKASI UMUM	Memperkuat Stabilitas Polhukhankam Dan Transformasi Pelayanan Publik	PP7 - Peningkatan Ketertarikan, Ketertiban Umum dan peningkatan kualitas pelayanan publik bagi Masyarakat di Jawa Timur Meningkatkan Kualitas Pemerintahan dan Pelayanan Publik	Pegawai BPKAD	273.575.176,88	BADAN PENGELOLAAN KEUANGAN DAN ASET DAERAH	
5	02	01	2.0	000	Pemeliharaan/Rehabilitasi Gedung Kantor dan Bangunan Lainnya											
			Jumlah Gedung Kantor dan Bangunan Lainnya yang Dipelihara/Direhabilitasi				1 Unit	236.162.500,00	- Kab. Tulungagung, Semua Kecamatan, Semua Kel/Desa	DANA TRANSFER UMUM-DANA ALOKASI UMUM	Memperkuat Stabilitas Polhukhankam Dan Transformasi Pelayanan Publik	PP7 - Peningkatan Ketertarikan, Ketertiban Umum dan peningkatan kualitas pelayanan publik bagi Masyarakat di Jawa Timur Meningkatkan Kualitas Pemerintahan dan Pelayanan Publik	Pegawai BPKAD	699.155.832,38	BADAN PENGELOLAAN KEUANGAN DAN ASET DAERAH	
5	02	01	2.0	001	Pemeliharaan/Rehabilitasi Sarana dan Prasarana Pendukung Gedung Kantor atau Bangunan Lainnya											

No	Kode					Urusan / Bidang Urusan / Program / Kegiatan / Sub Kegiatan	Indikator Program / Kegiatan / Sub Kegiatan	Target Akhir Periode Renstra OPD	Realisasi Capaian RENJA OPD	Prakiraan Capaian Target RENJA	Capaian Kinerja Dan Kerangka Pendanaan					Kelompok Sasaran	Prakiraan Maju Rencana Tahun 2025		PD Penanggung Jawab	
											Target 2024	Pagu Indikatif (Rp)	Lokasi	Sumber Dana	Prioritas		Target	Pagu Indikatif (Rp)		
															Nasional					Daerah
						Jumlah Sarana dan Prasarana Pendukung Gedung Kantor atau Bangunan Lainnya yang Dipelihara/Direhabilitasi				100 Unit	156.200.000,00	- Kab. Tulungagung, Semua Kecamatan, Semua Kel/Desa	DANA TRANSFER UMUM-DANA ALOKASI UMUM	Memperkuat Stabilitas Polhukhankam Dan Transformasi Pelayanan Publik	PP7 - Peningkatan Ketentraman, Ketertiban Umum dan peningkatan kualitas pelayanan publik bagi Masyarakat di Jawa Timur Meningkatkan Kualitas Pemerintahan dan Pelayanan Publik	Pegawai BPKAD	172.756.237,50	BADAN PENGELOLAAN KEUANGAN DAN ASET DAERAH		
363	5	02	02			PROGRAM PENGELOLAAN KEUANGAN DAERAH	Persentase Penyaluran/realisasi belanja daerah yang tertib dan sesuai ketentuan Ketepatan waktu penyusunan Laporan Keuangan Pemerintah Daerah (LKPD) yang sesuai SAP Persentase dokumen Rancangan Perda APBD yang disampaikan tepat waktu	100% 90%			88 % Tepat Waktu 100 %	430.634.429.000,00						100% 89%	560.292.115.080,59	
	5	02	02	2.0	1	Koordinasi dan Penyusunan Rencana Anggaran Daerah	Persentase PD yang tepat waktu dalam penyampaian RKA dan DPA	-			100 %	500.000.000,00			Memperkuat Stabilitas Polhukhankam Dan Transformasi Pelayanan Publik	PP7 - Peningkatan Ketentraman, Ketertiban Umum dan peningkatan kualitas pelayanan publik bagi Masyarakat di Jawa Timur Meningkatkan Kualitas Pemerintahan dan Pelayanan Publik	OPD	-	2.508.000.000,00	
	5	02	02	2.0	000	Koordinasi dan Penyusunan KUA dan PPAS														
						Jumlah Dokumen KUA dan PPAS yang Disusun				2 Dokumen	50.000.000,00	- Kab. Tulungagung, Semua Kecamatan, Semua Kel/Desa	DANA TRANSFER UMUM-DANA ALOKASI UMUM	Memperkuat Stabilitas Polhukhankam Dan Transformasi Pelayanan Publik	PP7 - Peningkatan Ketentraman, Ketertiban Umum dan peningkatan kualitas pelayanan publik bagi Masyarakat di Jawa Timur Meningkatkan Kualitas Pemerintahan dan Pelayanan Publik	OPD		181.500.000,00	BADAN PENGELOLAAN KEUANGAN DAN ASET DAERAH	
	5	02	02	2.0	000	Koordinasi dan Penyusunan Perubahan KUA dan Perubahan PPAS														
						Jumlah Dokumen Perubahan KUA dan Perubahan PPAS yang Disusun				2 Dokumen	50.000.000,00	- Kab. Tulungagung, Semua Kecamatan, Semua Kel/Desa	DANA TRANSFER UMUM-DANA ALOKASI UMUM	Memperkuat Stabilitas Polhukhankam Dan Transformasi Pelayanan Publik	PP7 - Peningkatan Ketentraman, Ketertiban Umum dan peningkatan kualitas pelayanan publik bagi Masyarakat di Jawa Timur Meningkatkan Kualitas Pemerintahan dan Pelayanan Publik	OPD		181.500.000,00	BADAN PENGELOLAAN KEUANGAN DAN ASET DAERAH	
	5	02	02	2.0	000	Koordinasi dan Penyusunan Peraturan Daerah tentang APBD dan Peraturan Kepala Daerah tentang Penjabaran APBD														
						Jumlah Peraturan Daerah tentang APBD dan Peraturan Kepala Daerah tentang Penjabaran APBD				2 Dokumen	150.000.000,00	- Kab. Tulungagung, Semua Kecamatan, Semua Kel/Desa	DANA TRANSFER UMUM-DANA ALOKASI UMUM	Memperkuat Stabilitas Polhukhankam Dan Transformasi Pelayanan Publik	PP7 - Peningkatan Ketentraman, Ketertiban Umum dan peningkatan kualitas pelayanan publik bagi Masyarakat di Jawa Timur Meningkatkan Kualitas Pemerintahan dan Pelayanan Publik	OPD		1.028.500.000,00	BADAN PENGELOLAAN KEUANGAN DAN ASET DAERAH	
	5	02	02	2.0	000	Koordinasi dan Penyusunan Peraturan Daerah tentang Perubahan APBD dan Peraturan Kepala Daerah tentang Penjabaran Perubahan APBD														
						Jumlah Peraturan Daerah tentang Perubahan APBD dan Peraturan Kepala Daerah tentang Penjabaran Perubahan APBD				2 Dokumen	150.000.000,00	- Kab. Tulungagung, Semua Kecamatan, Semua Kel/Desa	DANA TRANSFER UMUM-DANA ALOKASI UMUM	Memperkuat Stabilitas Polhukhankam Dan Transformasi Pelayanan Publik	PP7 - Peningkatan Ketentraman, Ketertiban Umum dan peningkatan kualitas pelayanan publik bagi Masyarakat di Jawa Timur Meningkatkan Kualitas Pemerintahan dan Pelayanan Publik	OPD		786.500.000,00	BADAN PENGELOLAAN KEUANGAN DAN ASET DAERAH	
	5	02	02	2.0	001	Koordinasi Perencanaan Anggaran Belanja Daerah														
						Jumlah Dokumen Hasil Koordinasi Perencanaan Anggaran Belanja Daerah				2 Dokumen	100.000.000,00	- Kab. Tulungagung, Semua Kecamatan, Semua Kel/Desa	DANA TRANSFER UMUM-DANA ALOKASI UMUM	Memperkuat Stabilitas Polhukhankam Dan Transformasi Pelayanan Publik	PP7 - Peningkatan Ketentraman, Ketertiban Umum dan peningkatan kualitas pelayanan publik bagi Masyarakat di Jawa Timur Meningkatkan Kualitas Pemerintahan dan Pelayanan Publik	OPD		330.000.000,00	BADAN PENGELOLAAN KEUANGAN DAN ASET DAERAH	
	5	02	02	2.0	2	Koordinasi dan Pengelolaan Pembendaharaan Daerah	Jumlah PD yang dilakukan pembinaan penatausahaan keuangan daerah	-			50 PD	350.000.000,00			Memperkuat Stabilitas Polhukhankam Dan Transformasi Pelayanan Publik	PP7 - Peningkatan Ketentraman, Ketertiban Umum dan peningkatan kualitas pelayanan publik bagi Masyarakat di Jawa Timur Meningkatkan Kualitas Pemerintahan dan Pelayanan Publik	OPD	-	1.233.973.125,00	
	5	02	02	2.0	000	Koordinasi dan Pengelolaan Kas Daerah														
						Jumlah Dokumen Hasil Koordinasi dan Pengelolaan Kas Daerah				12 Dokumen	200.000.000,00	- Kab. Tulungagung, Semua Kecamatan, Semua Kel/Desa	DANA TRANSFER UMUM-DANA ALOKASI UMUM	Memperkuat Stabilitas Polhukhankam Dan Transformasi Pelayanan Publik	PP7 - Peningkatan Ketentraman, Ketertiban Umum dan peningkatan kualitas pelayanan publik bagi Masyarakat di Jawa Timur Meningkatkan Kualitas Pemerintahan dan Pelayanan Publik	OPD		933.817.500,00	BADAN PENGELOLAAN KEUANGAN DAN ASET DAERAH	

No	Kode					Urusan / Bidang Urusan / Program / Kegiatan / Sub Kegiatan	Indikator Program / Kegiatan / Sub Kegiatan	Target Akhir Periode Renstra OPD	Realisasi Capaian RENJA OPD	Prakiraan Capaian Target RENJA	Capaian Kinerja Dan Kerangka Pendanaan					Kelompok Sasaran	Prakiraan Maju Rencana Tahun 2025		PD Penanggung Jawab	
											Target 2024	Pagu Indikatif (Rp)	Lokasi	Sumber Dana	Prioritas		Target	Pagu Indikatif (Rp)		
															Nasional					Daerah
5	02	02	2.0	000	9	Rekonsiliasi Data Penerimaan dan Pengeluaran Kas serta Pemungutan dan Pemotongan atas SP2D dengan Instansi Terkait					60 Dokumen	150.000.000,00	- Kab. Tulungagung, Semua Kecamatan, Semua Kel/Desa	DANA TRANSFER UMUM-DANA ALOKASI UMUM	Memperkuat Stabilitas Polhukhankam Dan Transformasi Pelayanan Publik	PP7 - Peningkatan Ketentraman, Ketertiban Umum dan peningkatan kualitas pelayanan publik bagi Masyarakat di Jawa Timur Meningkatkan Kualitas Pemerintahan dan Pelayanan Publik	OPD		300.155.625,00	BADAN PENGELOLAAN KEUANGAN DAN ASET DAERAH
5	02	02	2.0	000	3	Koordinasi dan Pelaksanaan Akuntansi dan Pelaporan Keuangan Daerah	Jumlah PD yang tepat waktu dalam menyampaikan laporan keuangan sesuai SAP(Akrual)	-			50 PD	500.000.000,00			Memperkuat Stabilitas Polhukhankam Dan Transformasi Pelayanan Publik	PP7 - Peningkatan Ketentraman, Ketertiban Umum dan peningkatan kualitas pelayanan publik bagi Masyarakat di Jawa Timur Meningkatkan Kualitas Pemerintahan dan Pelayanan Publik	OPD	-	1.974.674.625,00	
5	02	02	2.0	000	3	Koordinasi Penyusunan Laporan Pertanggungjawaban Pelaksanaan APBD Bulanan, Triwulanan dan Semesteran														
						Jumlah Laporan Pertanggungjawaban Pelaksanaan APBD Bulanan, Triwulanan dan Semesteran					12 Laporan	62.655.000,00	- Kab. Tulungagung, Semua Kecamatan, Semua Kel/Desa	DANA TRANSFER UMUM-DANA ALOKASI UMUM	Memperkuat Stabilitas Polhukhankam Dan Transformasi Pelayanan Publik	PP7 - Peningkatan Ketentraman, Ketertiban Umum dan peningkatan kualitas pelayanan publik bagi Masyarakat di Jawa Timur Meningkatkan Kualitas Pemerintahan dan Pelayanan Publik	OPD		420.217.875,00	BADAN PENGELOLAAN KEUANGAN DAN ASET DAERAH
5	02	02	2.0	000	3	Konsolidasi Laporan Keuangan SKPD, BLUD dan Laporan Keuangan Pemerintah Daerah														
						Jumlah Laporan Keuangan SKPD, BLUD dan Laporan Keuangan Pemerintah Daerah yang Terkonsolidasi					51 Laporan	91.943.000,00	- Kab. Tulungagung, Semua Kecamatan, Semua Kel/Desa	DANA TRANSFER UMUM-DANA ALOKASI UMUM	Memperkuat Stabilitas Polhukhankam Dan Transformasi Pelayanan Publik	PP7 - Peningkatan Ketentraman, Ketertiban Umum dan peningkatan kualitas pelayanan publik bagi Masyarakat di Jawa Timur Meningkatkan Kualitas Pemerintahan dan Pelayanan Publik	OPD		546.950.250,00	BADAN PENGELOLAAN KEUANGAN DAN ASET DAERAH
5	02	02	2.0	000	3	Koordinasi dan Penyusunan Rancangan Peraturan Daerah tentang Pertanggungjawaban Pelaksanaan APBD Kabupaten/Kota dan Rancangan Peraturan Kepala Daerah tentang Penjabaran Pertanggungjawaban Pelaksanaan APBD Kabupaten/Kota														
						Jumlah Rancangan Peraturan Daerah tentang Pertanggungjawaban Pelaksanaan APBD Kabupaten/Kota dan Rancangan Peraturan Kepala Daerah tentang Penjabaran Pertanggungjawaban Pelaksanaan APBD Kabupaten/Kota					2 Dokumen	112.065.000,00	- Kab. Tulungagung, Semua Kecamatan, Semua Kel/Desa	DANA TRANSFER UMUM-DANA ALOKASI UMUM	Memperkuat Stabilitas Polhukhankam Dan Transformasi Pelayanan Publik	PP7 - Peningkatan Ketentraman, Ketertiban Umum dan peningkatan kualitas pelayanan publik bagi Masyarakat di Jawa Timur Meningkatkan Kualitas Pemerintahan dan Pelayanan Publik	OPD		266.805.000,00	BADAN PENGELOLAAN KEUANGAN DAN ASET DAERAH
5	02	02	2.0	000	7	Koordinasi, Sinkronisasi, dan Penyelesaian Tuntutan Perbendaharaan dan Tuntutan Kerugian Daerah														
						Jumlah Dokumen Hasil Koordinasi, Sinkronisasi, dan Penyelesaian Tuntutan Perbendaharaan dan Tuntutan Kerugian Daerah					6 Dokumen	71.289.000,00	- Kab. Tulungagung, Semua Kecamatan, Semua Kel/Desa	DANA TRANSFER UMUM-DANA ALOKASI UMUM	Memperkuat Stabilitas Polhukhankam Dan Transformasi Pelayanan Publik	PP7 - Peningkatan Ketentraman, Ketertiban Umum dan peningkatan kualitas pelayanan publik bagi Masyarakat di Jawa Timur Meningkatkan Kualitas Pemerintahan dan Pelayanan Publik	OPD		186.763.500,00	BADAN PENGELOLAAN KEUANGAN DAN ASET DAERAH
5	02	02	2.0	001	1	Pembinaan Akuntansi, Pelaporan dan Pertanggungjawaban Pemerintah Kabupaten/Kota														
						Jumlah Orang yang Mengikuti Pembinaan Akuntansi, Pelaporan dan Pertanggungjawaban Pemerintah Kabupaten/Kota					50 Orang	162.048.000,00	- Kab. Tulungagung, Semua Kecamatan, Semua Kel/Desa	DANA TRANSFER UMUM-DANA ALOKASI UMUM	Memperkuat Stabilitas Polhukhankam Dan Transformasi Pelayanan Publik	PP7 - Peningkatan Ketentraman, Ketertiban Umum dan peningkatan kualitas pelayanan publik bagi Masyarakat di Jawa Timur Meningkatkan Kualitas Pemerintahan dan Pelayanan Publik	OPD		553.938.000,00	BADAN PENGELOLAAN KEUANGAN DAN ASET DAERAH
5	02	02	2.0	000	4	Penunjang Urusan Kewenangan Pengelolaan Keuangan Daerah	Persentase kebutuhan urusan kewenangan pengelolaan keuangan daerah yang terpenuhi	-			100 %	429.134.429.000,00			Memperkuat Stabilitas Polhukhankam Dan Transformasi Pelayanan Publik	PP7 - Peningkatan Ketentraman, Ketertiban Umum dan peningkatan kualitas pelayanan publik bagi Masyarakat di Jawa Timur Meningkatkan Kualitas Pemerintahan dan Pelayanan Publik	OPD	-	554.428.724.580,59	
5	02	02	2.0	000	4	Analisis Perencanaan dan Penyaluran Bantuan Keuangan														
						Jumlah Laporan Hasil Analisis Perencanaan dan Penyaluran Bantuan Keuangan					1 Laporan	395.472.479.000,00	- Kab. Tulungagung, Semua Kecamatan, Semua Kel/Desa	DANA TRANSFER UMUM-DANA ALOKASI UMUM	Memperkuat Stabilitas Polhukhankam Dan Transformasi Pelayanan Publik	PP7 - Peningkatan Ketentraman, Ketertiban Umum dan peningkatan kualitas pelayanan publik bagi Masyarakat di Jawa Timur Meningkatkan Kualitas Pemerintahan dan Pelayanan Publik	OPD		500.120.319.569,06	BADAN PENGELOLAAN KEUANGAN DAN ASET DAERAH
5	02	02	2.0	000	4	Pengelolaan Dana Darurat dan Mendesak														

No	Kode	Urusan / Bidang Urusan / Program / Kegiatan / Sub Kegiatan	Indikator Program / Kegiatan / Sub Kegiatan	Target Akhir Periode Renstra OPD	Realisasi Capaian RENJA OPD	Prakiraan Capaian Target RENJA	Capaian Kinerja Dan Kerangka Pendanaan					Kelompok Sasaran	Prakiraan Maju Rencana Tahun 2025		PD Penanggung Jawab			
							Target 2024	Pagu Indikatif (Rp)	Lokasi	Sumber Dana	Prioritas		Target	Pagu Indikatif (Rp)				
											Nasional					Daerah		
			Jumlah Laporan Hasil Pengelolaan Dana Darurat dan Mendesak				1 Laporan	20.000.000.000,00	- Kab. Tulungagung, Semua Kecamatan, Semua Kel/Desa	DANA TRANSFER UMUM-DANA ALOKASI UMUM	Memperkuat Stabilitas Polhukhankam Dan Transformasi Pelayanan Publik	PP7 - Peningkatan Ketentraman, Ketertiban Umum dan peningkatan kualitas pelayanan publik bagi Masyarakat di Jawa Timur Meningkatkan Kualitas Pemerintahan dan Pelayanan Publik	OPD	37.942.758.600,86	BADAN PENGELOLAAN KEUANGAN DAN ASET DAERAH			
5	02	02	2.0	001	0	Pengelolaan Dana bagi Hasil Kabupaten/Kota												
			Jumlah Laporan Hasil Pengelolaan Dana bagi Hasil Kabupaten/Kota				1 Laporan	13.661.950.000,00	- Kab. Tulungagung, Semua Kecamatan, Semua Kel/Desa	DANA TRANSFER UMUM-DANA ALOKASI UMUM	Memperkuat Stabilitas Polhukhankam Dan Transformasi Pelayanan Publik	PP7 - Peningkatan Ketentraman, Ketertiban Umum dan peningkatan kualitas pelayanan publik bagi Masyarakat di Jawa Timur Meningkatkan Kualitas Pemerintahan dan Pelayanan Publik	OPD	16.365.646.410,67	BADAN PENGELOLAAN KEUANGAN DAN ASET DAERAH			
5	02	02	2.0	5		Pengelolaan Data dan Implementasi Sistem Informasi Pemerintah Daerah Lingkup Keuangan Daerah	Jumlah dokumen hasil Implementasi dan Pemeliharaan Sistem Informasi Pemerintah Daerah Bidang Keuangan Daerah	-			1 Paket	150.000.000,00			146.742.750,00			
5	02	02	2.0	5	000	Implementasi dan Pemeliharaan Sistem Informasi Pemerintah Daerah Bidang Keuangan Daerah												
			Jumlah Dokumen Hasil Implementasi dan Pemeliharaan Sistem Informasi Pemerintah Daerah Bidang Keuangan Daerah				1 Dokumen	150.000.000,00	- Kab. Tulungagung, Semua Kecamatan, Semua Kel/Desa	DANA TRANSFER UMUM-DANA ALOKASI UMUM	Memperkuat Stabilitas Polhukhankam Dan Transformasi Pelayanan Publik	PP7 - Peningkatan Ketentraman, Ketertiban Umum dan peningkatan kualitas pelayanan publik bagi Masyarakat di Jawa Timur Meningkatkan Kualitas Pemerintahan dan Pelayanan Publik	OPD	146.742.750,00	BADAN PENGELOLAAN KEUANGAN DAN ASET DAERAH			
364	5	02	03			PROGRAM PENGELOLAAN BARANG MILIK DAERAH	Persentase PD yang tepat waktu dalam penyampaian Daftar Barang Milik Daerah (DBMD) dan sesuai SAP Persentase peningkatan aset tanah yang bersertifikat	100% 20%			100 % 20 %	500.000.000,00			4.042.095.750,00			
5	02	03	2.0	1		Pengelolaan Barang Milik Daerah	Persentase Perangkat Daerah yang tertib dan akuntabel dalam pengelolaan BMD	-			97 %	500.000.000,00			4.042.095.750,00			
5	02	03	2.0	000	1	Penyusunan Standar Harga												
			Jumlah Standar Harga yang Disusun				2 Dokumen	100.000.000,00	- Kab. Tulungagung, Semua Kecamatan, Semua Kel/Desa	DANA TRANSFER UMUM-DANA ALOKASI UMUM	Memperkuat Stabilitas Polhukhankam Dan Transformasi Pelayanan Publik	PP7 - Peningkatan Ketentraman, Ketertiban Umum dan peningkatan kualitas pelayanan publik bagi Masyarakat di Jawa Timur Meningkatkan Kualitas Pemerintahan dan Pelayanan Publik	OPD	366.856.875,00	BADAN PENGELOLAAN KEUANGAN DAN ASET DAERAH			
5	02	03	2.0	000	5	Penatausahaan Barang Milik Daerah												
			Jumlah Laporan Penatausahaan Barang Milik Daerah				50 Laporan	150.000.000,00	- Kab. Tulungagung, Semua Kecamatan, Semua Kel/Desa	DANA TRANSFER UMUM-DANA ALOKASI UMUM	Memperkuat Stabilitas Polhukhankam Dan Transformasi Pelayanan Publik	PP7 - Peningkatan Ketentraman, Ketertiban Umum dan peningkatan kualitas pelayanan publik bagi Masyarakat di Jawa Timur Meningkatkan Kualitas Pemerintahan dan Pelayanan Publik	OPD	633.661.875,00	BADAN PENGELOLAAN KEUANGAN DAN ASET DAERAH			
5	02	03	2.0	000	7	Pengamanan Barang Milik Daerah												
			Jumlah Laporan Hasil Pengamanan Barang Milik Daerah				30 Laporan	100.000.000,00	- Kab. Tulungagung, Semua Kecamatan, Semua Kel/Desa	DANA TRANSFER UMUM-DANA ALOKASI UMUM	Memperkuat Stabilitas Polhukhankam Dan Transformasi Pelayanan Publik	PP7 - Peningkatan Ketentraman, Ketertiban Umum dan peningkatan kualitas pelayanan publik bagi Masyarakat di Jawa Timur Meningkatkan Kualitas Pemerintahan dan Pelayanan Publik	OPD	2.174.460.750,00	BADAN PENGELOLAAN KEUANGAN DAN ASET DAERAH			
5	02	03	2.0	001	0	Optimalisasi Penggunaan, Pemanfaatan, Pemindahtanganan, Pemsunahan, dan Penghapusan Barang Milik Daerah												
			Jumlah Dokumen Hasil Optimalisasi Penggunaan, Pemanfaatan, Pemindahtanganan, Pemsunahan, dan Penghapusan Barang Milik Daerah				30 Dokumen	150.000.000,00	- Kab. Tulungagung, Semua Kecamatan, Semua Kel/Desa	DANA TRANSFER UMUM-DANA ALOKASI UMUM	Memperkuat Stabilitas Polhukhankam Dan Transformasi Pelayanan Publik	PP7 - Peningkatan Ketentraman, Ketertiban Umum dan peningkatan kualitas pelayanan publik bagi Masyarakat di Jawa Timur Meningkatkan Kualitas Pemerintahan dan Pelayanan Publik	OPD	867.116.250,00	BADAN PENGELOLAAN KEUANGAN DAN ASET DAERAH			
			BADAN PENDAPATAN DAERAH														29.169.943.555,00	
5			UNSUR PENUNJANG URUSAN PEMERINTAHAN															29.169.943.555,00
5	02		KEUANGAN															29.169.943.555,00

No	Kode					Urusan / Bidang Urusan / Program / Kegiatan / Sub Kegiatan	Indikator Program / Kegiatan / Sub Kegiatan	Target Akhir Periode Renstra OPD	Realisasi Capaian RENJA OPD	Prakiraan Capaian Target RENJA	Capaian Kinerja Dan Kerangka Pendanaan					Kelompok Sasaran	Prakiraan Maju Rencana Tahun 2025		PD Penanggung Jawab				
											Target 2024	Pagu Indikatif (Rp)	Lokasi	Sumber Dana	Prioritas		Target	Pagu Indikatif (Rp)					
															Nasional					Daerah			
365	5	02	01			PROGRAM PENUNJANG URUSAN PEMERINTAHAN DAERAH KABUPATEN/KOTA	Rata-Rata Tingkat Capaian Kinerja Kegiatan Pada Program Penunjang Urusan Pemerintahan Daerah	100%			100 %	12.847.924.552,00						100%	19.122.454.555,00				
				5	02	01	2.0	1	Perencanaan, Penganggaran, dan Evaluasi Kinerja Perangkat Daerah	Jumlah Dokumen Perencanaan, Penganggaran, Evaluasi dan Laporan Kinerja	-			28 Dokumen	2.000.000,00			Memperkuat Stabilitas Polhukhankam Dan Transformasi Pelayanan Publik	PP7 - Peningkatan Ketertarikan, Ketertiban Umum dan peningkatan kualitas pelayanan publik bagi Masyarakat di Jawa Timur Meningkatkan Kualitas Pemerintahan dan Pelayanan Publik	Program dan Kegiatan di lingkup Badan Pendapatan Daerah	-	5.800.000,00	
				5	02	01	2.0	000	1	Penyusunan Dokumen Perencanaan Perangkat Daerah													
										Jumlah Dokumen Perencanaan Perangkat Daerah				6 Dokumen	1.000.000,00	- Kab. Tulungagung, Semua Kecamatan, Semua Kel/Desa	DANA TRANSFER UMUM-DANA ALOKASI UMUM	Memperkuat Stabilitas Polhukhankam Dan Transformasi Pelayanan Publik	PP7 - Peningkatan Ketertarikan, Ketertiban Umum dan peningkatan kualitas pelayanan publik bagi Masyarakat di Jawa Timur Meningkatkan Kualitas Pemerintahan dan Pelayanan Publik	Program dan Kegiatan di lingkup Badan Pendapatan Daerah		2.600.000,00	BADAN PENDAPATAN DAERAH
				5	02	01	2.0	000	1	Evaluasi Kinerja Perangkat Daerah													
										Jumlah Laporan Evaluasi Kinerja Perangkat Daerah				22 Laporan	1.000.000,00	- Kab. Tulungagung, Semua Kecamatan, Semua Kel/Desa	DANA TRANSFER UMUM-DANA ALOKASI UMUM	Memperkuat Stabilitas Polhukhankam Dan Transformasi Pelayanan Publik	PP7 - Peningkatan Ketertarikan, Ketertiban Umum dan peningkatan kualitas pelayanan publik bagi Masyarakat di Jawa Timur Meningkatkan Kualitas Pemerintahan dan Pelayanan Publik	Program dan Kegiatan di lingkup Badan Pendapatan Daerah		3.200.000,00	BADAN PENDAPATAN DAERAH
				5	02	01	2.0	2	Administrasi Keuangan Perangkat Daerah	Jumlah Dokumen Administrasi Keuangan	-			24 Dokumen	10.558.633.352,00			Memperkuat Stabilitas Polhukhankam Dan Transformasi Pelayanan Publik	PP7 - Peningkatan Ketertarikan, Ketertiban Umum dan peningkatan kualitas pelayanan publik bagi Masyarakat di Jawa Timur Meningkatkan Kualitas Pemerintahan dan Pelayanan Publik	Pegawai di Badan Pendapatan Daerah	-	14.817.970.555,00	
				5	02	01	2.0	000	2	Penyediaan Gaji dan Tunjangan ASN													
										Jumlah Orang yang Menerima Gaji dan Tunjangan ASN				60 Orang/bulan	10.417.473.352,00	- Kab. Tulungagung, Semua Kecamatan, Semua Kel/Desa	DANA TRANSFER UMUM-DANA ALOKASI UMUM	Memperkuat Stabilitas Polhukhankam Dan Transformasi Pelayanan Publik	PP7 - Peningkatan Ketertarikan, Ketertiban Umum dan peningkatan kualitas pelayanan publik bagi Masyarakat di Jawa Timur Meningkatkan Kualitas Pemerintahan dan Pelayanan Publik	Pegawai di Badan Pendapatan Daerah		14.479.723.555,00	BADAN PENDAPATAN DAERAH
				5	02	01	2.0	000	2	Penyediaan Administrasi Pelaksanaan Tugas ASN													
										Jumlah Dokumen Hasil Penyediaan Administrasi Pelaksanaan Tugas ASN				12 Dokumen	140.160.000,00	- Kab. Tulungagung, Semua Kecamatan, Semua Kel/Desa	DANA TRANSFER UMUM-DANA ALOKASI UMUM	Memperkuat Stabilitas Polhukhankam Dan Transformasi Pelayanan Publik	PP7 - Peningkatan Ketertarikan, Ketertiban Umum dan peningkatan kualitas pelayanan publik bagi Masyarakat di Jawa Timur Meningkatkan Kualitas Pemerintahan dan Pelayanan Publik	Pegawai di Badan Pendapatan Daerah		335.847.000,00	BADAN PENDAPATAN DAERAH
				5	02	01	2.0	000	4	Koordinasi dan Pelaksanaan Akuntansi SKPD													
										Jumlah Dokumen Koordinasi dan Pelaksanaan Akuntansi SKPD				24 Dokumen	1.000.000,00	- Kab. Tulungagung, Semua Kecamatan, Semua Kel/Desa	DANA TRANSFER UMUM-DANA ALOKASI UMUM	Memperkuat Stabilitas Polhukhankam Dan Transformasi Pelayanan Publik	PP7 - Peningkatan Ketertarikan, Ketertiban Umum dan peningkatan kualitas pelayanan publik bagi Masyarakat di Jawa Timur Meningkatkan Kualitas Pemerintahan dan Pelayanan Publik	Pegawai di Badan Pendapatan Daerah		2.400.000,00	BADAN PENDAPATAN DAERAH
				5	02	01	2.0	5	Administrasi Kepegawaian Perangkat Daerah	Jumlah Dokumen Administrasi Kepegawaian Perangkat Daerah	-			12 Dokumen	12.500.000,00			Memperkuat Stabilitas Polhukhankam Dan Transformasi Pelayanan Publik	PP7 - Peningkatan Ketertarikan, Ketertiban Umum dan peningkatan kualitas pelayanan publik bagi Masyarakat di Jawa Timur Meningkatkan Kualitas Pemerintahan dan Pelayanan Publik	Pegawai di Badan Pendapatan Daerah	-	157.000.000,00	
				5	02	01	2.0	000	5	Pengadaan Pakaian Dinas beserta Atribut Kelengkapannya													
										Jumlah Paket Pakaian Dinas beserta Atribut Kelengkapan				2 Paket	7.500.000,00	- Kab. Tulungagung, Semua Kecamatan, Semua Kel/Desa	DANA TRANSFER UMUM-DANA ALOKASI UMUM	Memperkuat Stabilitas Polhukhankam Dan Transformasi Pelayanan Publik	PP7 - Peningkatan Ketertarikan, Ketertiban Umum dan peningkatan kualitas pelayanan publik bagi Masyarakat di Jawa Timur Meningkatkan Kualitas Pemerintahan dan Pelayanan Publik	Pegawai di Badan Pendapatan Daerah		115.000.000,00	BADAN PENDAPATAN DAERAH
				5	02	01	2.0	000	5	Pendidikan dan Pelatihan Pegawai Berdasarkan Tugas dan Fungsi													
										Jumlah Pegawai Berdasarkan Tugas dan Fungsi yang Mengikuti Pendidikan dan Pelatihan				5 Orang	5.000.000,00	- Kab. Tulungagung, Semua Kecamatan, Semua Kel/Desa	DANA TRANSFER UMUM-DANA ALOKASI UMUM	Memperkuat Stabilitas Polhukhankam Dan Transformasi Pelayanan Publik	PP7 - Peningkatan Ketertarikan, Ketertiban Umum dan peningkatan kualitas pelayanan publik bagi Masyarakat di Jawa Timur Meningkatkan Kualitas Pemerintahan dan Pelayanan Publik	Pegawai di Badan Pendapatan Daerah		42.000.000,00	BADAN PENDAPATAN DAERAH

No	Kode					Urusan / Bidang Urusan / Program / Kegiatan / Sub Kegiatan	Indikator Program / Kegiatan / Sub Kegiatan	Target Akhir Periode Renstra OPD	Realisasi Capaian RENJA OPD	Prakiraan Capaian Target RENJA	Capaian Kinerja Dan Kerangka Pendanaan				Kelompok Sasaran	Prakiraan Maju Rencana Tahun 2025		PD Penanggung Jawab			
											Target 2024	Pagu Indikatif (Rp)	Lokasi	Sumber Dana		Prioritas			Target	Pagu Indikatif (Rp)	
																Nasional	Daerah				
5	02	01	2.0	6		Administrasi Umum Perangkat Daerah	Persentase Penyediaan Administrasi Umum Yang Sesuai SOP	-			100 %	658.530.000,00			Memperkuat Stabilitas Polhukhankam Dan Transformasi Pelayanan Publik	PP7 - Peningkatan Ketertarikan, Ketertiban Umum dan peningkatan kualitas pelayanan publik bagi Masyarakat di Jawa Timur Meningkatkan Kualitas Pemerintahan dan Pelayanan Publik	Sarana dan Prasarana Pendukung Kegiatan Kantor	-	1.760.050.000,00		
5	02	01	2.0	000	6	1	Penyediaan Komponen Instalasi Listrik/Penerangan Bangunan Kantor														
							Jumlah Paket Komponen Instalasi Listrik/Penerangan Bangunan Kantor yang Disediakan				20 Paket	25.143.900,00	- Kab. Tulungagung, Semua Kecamatan, Semua Kel/Desa	DANA TRANSFER UMUM-DANA ALOKASI UMUM	Memperkuat Stabilitas Polhukhankam Dan Transformasi Pelayanan Publik	PP7 - Peningkatan Ketertarikan, Ketertiban Umum dan peningkatan kualitas pelayanan publik bagi Masyarakat di Jawa Timur Meningkatkan Kualitas Pemerintahan dan Pelayanan Publik	Sarana dan Prasarana Pendukung Kegiatan Kantor		40.817.000,00	BADAN PENDAPATAN DAERAH	
5	02	01	2.0	000	6	2	Penyediaan Peralatan dan Perlengkapan Kantor														
							Jumlah Paket Peralatan dan Perlengkapan Kantor yang Disediakan				48 Paket	137.094.000,00	- Kab. Tulungagung, Semua Kecamatan, Semua Kel/Desa	DANA TRANSFER UMUM-DANA ALOKASI UMUM	Memperkuat Stabilitas Polhukhankam Dan Transformasi Pelayanan Publik	PP7 - Peningkatan Ketertarikan, Ketertiban Umum dan peningkatan kualitas pelayanan publik bagi Masyarakat di Jawa Timur Meningkatkan Kualitas Pemerintahan dan Pelayanan Publik	Sarana dan Prasarana Pendukung Kegiatan Kantor		635.365.000,00	BADAN PENDAPATAN DAERAH	
5	02	01	2.0	000	6	3	Penyediaan Peralatan Rumah Tangga														
							Jumlah Paket Peralatan Rumah Tangga yang Disediakan				18 Paket	34.620.000,00	- Kab. Tulungagung, Semua Kecamatan, Semua Kel/Desa	DANA TRANSFER UMUM-DANA ALOKASI UMUM	Memperkuat Stabilitas Polhukhankam Dan Transformasi Pelayanan Publik	PP7 - Peningkatan Ketertarikan, Ketertiban Umum dan peningkatan kualitas pelayanan publik bagi Masyarakat di Jawa Timur Meningkatkan Kualitas Pemerintahan dan Pelayanan Publik	Sarana dan Prasarana Pendukung Kegiatan Kantor		95.667.000,00	BADAN PENDAPATAN DAERAH	
5	02	01	2.0	000	6	5	Penyediaan Barang Cetak dan Penggandaan														
							Jumlah Paket Barang Cetak dan Penggandaan yang Disediakan				24 Paket	170.899.600,00	- Kab. Tulungagung, Semua Kecamatan, Semua Kel/Desa	DANA TRANSFER UMUM-DANA ALOKASI UMUM	Memperkuat Stabilitas Polhukhankam Dan Transformasi Pelayanan Publik	PP7 - Peningkatan Ketertarikan, Ketertiban Umum dan peningkatan kualitas pelayanan publik bagi Masyarakat di Jawa Timur Meningkatkan Kualitas Pemerintahan dan Pelayanan Publik	Sarana dan Prasarana Pendukung Kegiatan Kantor		615.511.000,00	BADAN PENDAPATAN DAERAH	
5	02	01	2.0	000	6	8	Fasilitasi Kunjungan Tamu														
							Jumlah Laporan Fasilitasi Kunjungan Tamu				12 Laporan	10.525.000,00	- Kab. Tulungagung, Semua Kecamatan, Semua Kel/Desa	DANA TRANSFER UMUM-DANA ALOKASI UMUM	Memperkuat Stabilitas Polhukhankam Dan Transformasi Pelayanan Publik	PP7 - Peningkatan Ketertarikan, Ketertiban Umum dan peningkatan kualitas pelayanan publik bagi Masyarakat di Jawa Timur Meningkatkan Kualitas Pemerintahan dan Pelayanan Publik	Sarana dan Prasarana Pendukung Kegiatan Kantor		15.025.000,00	BADAN PENDAPATAN DAERAH	
5	02	01	2.0	000	6	9	Penyelenggaraan Rapat Koordinasi dan Konsultasi SKPD														
							Jumlah Laporan Penyelenggaraan Rapat Koordinasi dan Konsultasi SKPD				12 Laporan	280.247.500,00	- Kab. Tulungagung, Semua Kecamatan, Semua Kel/Desa	DANA TRANSFER UMUM-DANA ALOKASI UMUM	Memperkuat Stabilitas Polhukhankam Dan Transformasi Pelayanan Publik	PP7 - Peningkatan Ketertarikan, Ketertiban Umum dan peningkatan kualitas pelayanan publik bagi Masyarakat di Jawa Timur Meningkatkan Kualitas Pemerintahan dan Pelayanan Publik	Sarana dan Prasarana Pendukung Kegiatan Kantor		357.665.000,00	BADAN PENDAPATAN DAERAH	
5	02	01	2.0	000	7		Pengadaan Barang Milik Daerah Penunjang Urusan Pemerintah Daerah														
							Jumlah Barang Milik Daerah Yang Tersedia	-			4 Unit	54.000.000,00			Memperkuat Stabilitas Polhukhankam Dan Transformasi Pelayanan Publik	PP7 - Peningkatan Ketertarikan, Ketertiban Umum dan peningkatan kualitas pelayanan publik bagi Masyarakat di Jawa Timur Meningkatkan Kualitas Pemerintahan dan Pelayanan Publik	Gedung dan Barang Milik Badan Pendapatan Daerah		650.000.000,00		
5	02	01	2.0	000	7	5	Pengadaan Mebel														
							Jumlah Paket Mebel yang Disediakan				3 Unit	7.500.000,00	- Kab. Tulungagung, Semua Kecamatan, Semua Kel/Desa	DANA TRANSFER UMUM-DANA ALOKASI UMUM	Memperkuat Stabilitas Polhukhankam Dan Transformasi Pelayanan Publik	PP7 - Peningkatan Ketertarikan, Ketertiban Umum dan peningkatan kualitas pelayanan publik bagi Masyarakat di Jawa Timur Meningkatkan Kualitas Pemerintahan dan Pelayanan Publik	Gedung dan Barang Milik Badan Pendapatan Daerah		150.000.000,00	BADAN PENDAPATAN DAERAH	
5	02	01	2.0	000	7	9	Pengadaan Gedung Kantor atau Bangunan Lainnya														
							Jumlah Unit Gedung Kantor atau Bangunan Lainnya yang Disediakan				1 Unit	46.500.000,00	- Kab. Tulungagung, Semua Kecamatan, Semua Kel/Desa	DANA TRANSFER UMUM-DANA ALOKASI UMUM	Memperkuat Stabilitas Polhukhankam Dan Transformasi Pelayanan Publik	PP7 - Peningkatan Ketertarikan, Ketertiban Umum dan peningkatan kualitas pelayanan publik bagi Masyarakat di Jawa Timur Meningkatkan Kualitas Pemerintahan dan Pelayanan Publik	Gedung dan Barang Milik Badan Pendapatan Daerah		500.000.000,00	BADAN PENDAPATAN DAERAH	

No	Kode				Urusan / Bidang Urusan / Program / Kegiatan / Sub Kegiatan	Indikator Program / Kegiatan / Sub Kegiatan	Target Akhir Periode Renstra OPD	Realisasi Capaian RENJA OPD	Prakiraan Capaian Target RENJA	Capaian Kinerja Dan Kerangka Pendanaan				Kelompok Sasaran	Prakiraan Maju Rencana Tahun 2025		PD Penanggung Jawab			
										Target 2024	Pagu Indikatif (Rp)	Lokasi	Sumber Dana		Prioritas			Target	Pagu Indikatif (Rp)	
															Nasional	Daerah				
5	02	01	2.0	8	Penyediaan Jasa Penunjang Urusan Pemerintahan Daerah	Jumlah Dokumen Jasa Penunjang Yang Tersedia	-			12 Dokumen	1.075.001.200,00			Memperkuat Stabilitas Polhukhankam Dan Transformasi Pelayanan Publik	PP7 - Peningkatan Ketentraman, Ketertiban Umum dan peningkatan kualitas pelayanan publik bagi Masyarakat di Jawa Timur Meningkatkan Kualitas Pemerintahan dan Pelayanan Publik	Pihak Ketiga Penyedia Jasa Kantor	-	1.051.826.000,00		
5	02	01	2.0	000	001	Penyediaan Jasa Surat Menyurat				12 Laporan	3.000.000,00	- Kab. Tulungagung, Semua Kecamatan, Semua Kel/Desa	DANA TRANSFER UMUM-DANA ALOKASI UMUM	Memperkuat Stabilitas Polhukhankam Dan Transformasi Pelayanan Publik	PP7 - Peningkatan Ketentraman, Ketertiban Umum dan peningkatan kualitas pelayanan publik bagi Masyarakat di Jawa Timur Meningkatkan Kualitas Pemerintahan dan Pelayanan Publik	Pihak Ketiga Penyedia Jasa Kantor	-	3.000.000,00	BADAN PENDAPATAN DAERAH	
5	02	01	2.0	000	002	Penyediaan Jasa Komunikasi, Sumber Daya Air dan Listrik				12 Laporan	320.660.000,00	- Kab. Tulungagung, Semua Kecamatan, Semua Kel/Desa	DANA TRANSFER UMUM-DANA ALOKASI UMUM	Memperkuat Stabilitas Polhukhankam Dan Transformasi Pelayanan Publik	PP7 - Peningkatan Ketentraman, Ketertiban Umum dan peningkatan kualitas pelayanan publik bagi Masyarakat di Jawa Timur Meningkatkan Kualitas Pemerintahan dan Pelayanan Publik	Pihak Ketiga Penyedia Jasa Kantor	-	317.360.000,00	BADAN PENDAPATAN DAERAH	
5	02	01	2.0	000	004	Penyediaan Jasa Pelayanan Umum Kantor				12 Laporan	751.341.200,00	- Kab. Tulungagung, Semua Kecamatan, Semua Kel/Desa	DANA TRANSFER UMUM-DANA ALOKASI UMUM	Memperkuat Stabilitas Polhukhankam Dan Transformasi Pelayanan Publik	PP7 - Peningkatan Ketentraman, Ketertiban Umum dan peningkatan kualitas pelayanan publik bagi Masyarakat di Jawa Timur Meningkatkan Kualitas Pemerintahan dan Pelayanan Publik	Pihak Ketiga Penyedia Jasa Kantor	-	731.466.000,00	BADAN PENDAPATAN DAERAH	
5	02	01	2.0	009	Pemeliharaan Barang Milik Daerah Penunjang Urusan Pemerintahan Daerah	Persentase Barang Milik Daerah Yang Terpelihara	-			95 %	487.260.000,00			Memperkuat Stabilitas Polhukhankam Dan Transformasi Pelayanan Publik	PP7 - Peningkatan Ketentraman, Ketertiban Umum dan peningkatan kualitas pelayanan publik bagi Masyarakat di Jawa Timur Meningkatkan Kualitas Pemerintahan dan Pelayanan Publik	Bangunan, Kendaraan dan Alat-Alat Mesin di Badan Pendapatan Daerah	-	679.808.000,00		
5	02	01	2.0	000	009	Penyediaan Jasa Pemeliharaan, Biaya Pemeliharaan, dan Pajak Kendaraan Perorangan Dinas atau Kendaraan Dinas Jabatan				1 Unit	40.110.000,00	- Kab. Tulungagung, Semua Kecamatan, Semua Kel/Desa	DANA TRANSFER UMUM-DANA ALOKASI UMUM	Memperkuat Stabilitas Polhukhankam Dan Transformasi Pelayanan Publik	PP7 - Peningkatan Ketentraman, Ketertiban Umum dan peningkatan kualitas pelayanan publik bagi Masyarakat di Jawa Timur Meningkatkan Kualitas Pemerintahan dan Pelayanan Publik	Bangunan, Kendaraan dan Alat-Alat Mesin di Badan Pendapatan Daerah	-	40.110.000,00	BADAN PENDAPATAN DAERAH	
5	02	01	2.0	000	002	Penyediaan Jasa Pemeliharaan, Biaya Pemeliharaan, Pajak dan Perizinan Kendaraan Dinas Operasional atau Lapangan				5 Unit	165.650.000,00	- Kab. Tulungagung, Semua Kecamatan, Semua Kel/Desa	DANA TRANSFER UMUM-DANA ALOKASI UMUM	Memperkuat Stabilitas Polhukhankam Dan Transformasi Pelayanan Publik	PP7 - Peningkatan Ketentraman, Ketertiban Umum dan peningkatan kualitas pelayanan publik bagi Masyarakat di Jawa Timur Meningkatkan Kualitas Pemerintahan dan Pelayanan Publik	Bangunan, Kendaraan dan Alat-Alat Mesin di Badan Pendapatan Daerah	-	165.650.000,00	BADAN PENDAPATAN DAERAH	
5	02	01	2.0	000	006	Pemeliharaan Peralatan dan Mesin Lainnya				110 Unit	95.000.000,00	- Kab. Tulungagung, Semua Kecamatan, Semua Kel/Desa	DANA TRANSFER UMUM-DANA ALOKASI UMUM	Memperkuat Stabilitas Polhukhankam Dan Transformasi Pelayanan Publik	PP7 - Peningkatan Ketentraman, Ketertiban Umum dan peningkatan kualitas pelayanan publik bagi Masyarakat di Jawa Timur Meningkatkan Kualitas Pemerintahan dan Pelayanan Publik	Bangunan, Kendaraan dan Alat-Alat Mesin di Badan Pendapatan Daerah	-	140.300.000,00	BADAN PENDAPATAN DAERAH	
5	02	01	2.0	000	009	Pemeliharaan/Rehabilitasi Gedung Kantor dan Bangunan Lainnya				1 Unit	152.000.000,00	- Kab. Tulungagung, Semua Kecamatan, Semua Kel/Desa	DANA TRANSFER UMUM-DANA ALOKASI UMUM	Memperkuat Stabilitas Polhukhankam Dan Transformasi Pelayanan Publik	PP7 - Peningkatan Ketentraman, Ketertiban Umum dan peningkatan kualitas pelayanan publik bagi Masyarakat di Jawa Timur Meningkatkan Kualitas Pemerintahan dan Pelayanan Publik	Bangunan, Kendaraan dan Alat-Alat Mesin di Badan Pendapatan Daerah	-	266.188.000,00	BADAN PENDAPATAN DAERAH	
5	02	01	2.0	001	009	Pemeliharaan/Rehabilitasi Sarana dan Prasarana Pendukung Gedung Kantor atau Bangunan Lainnya														

No	Kode					Urusan / Bidang Urusan / Program / Kegiatan / Sub Kegiatan	Indikator Program / Kegiatan / Sub Kegiatan	Target Akhir Periode Renstra OPD	Realisasi Capaian RENJA OPD	Prakiraan Capaian Target RENJA	Capaian Kinerja Dan Kerangka Pendanaan					Kelompok Sasaran	Prakiraan Maju Rencana Tahun 2025		PD Penanggung Jawab	
											Target 2024	Pagu Indikatif (Rp)	Lokasi	Sumber Dana	Prioritas		Target	Pagu Indikatif (Rp)		
															Nasional					Daerah
						Jumlah Sarana dan Prasarana Pendukung Gedung Kantor atau Bangunan Lainnya yang Dipelihara/Direhabilitasi				40 Unit	34.500.000,00	- Kab. Tulungagung, Semua Kecamatan, Semua Kel/Desa	DANA TRANSFER UMUM-DANA ALOKASI UMUM	Memperkuat Stabilitas Polhukhankam Dan Transformasi Pelayanan Publik	PP7 - Peningkatan Ketentraman, Ketertiban Umum dan peningkatan kualitas pelayanan publik bagi Masyarakat di Jawa Timur Meningkatkan Kualitas Pemerintahan dan Pelayanan Publik	Bangunan, Kendaraan dan Alat-Alat Mesin di Badan Pendapatan Daerah	67.560.000,00	BADAN PENDAPATAN DAERAH		
366	5	02	04			PROGRAM PENGELOLAAN PENDAPATAN DAERAH	Persentase Realisasi PAD	100%		100 %	5.400.000.000,00					100%	10.047.489.000,00			
	5	02	04	2.0	1	Kegiatan Pengelolaan Pendapatan Daerah	Jumlah Penerimaan PAD	-		581.785.938.210,32 Rupiah	5.400.000.000,00			Memperkuat Stabilitas Polhukhankam Dan Transformasi Pelayanan Publik	PP7 - Peningkatan Ketentraman, Ketertiban Umum dan peningkatan kualitas pelayanan publik bagi Masyarakat di Jawa Timur Meningkatkan Kualitas Pemerintahan dan Pelayanan Publik	Wajib/Objek Pajak Daerah dan Retribusi Daerah serta Perangkat Daerah Penghasil PAD	-	10.047.489.000,00		
	5	02	04	2.0	000	Perencanaan Pengelolaan Pajak Daerah														
						Jumlah Dokumen Rencana Pengelolaan Pajak Daerah				2 Dokumen	20.000.000,00	- Kab. Tulungagung, Semua Kecamatan, Semua Kel/Desa	DANA TRANSFER UMUM-DANA ALOKASI UMUM	Memperkuat Stabilitas Polhukhankam Dan Transformasi Pelayanan Publik	PP7 - Peningkatan Ketentraman, Ketertiban Umum dan peningkatan kualitas pelayanan publik bagi Masyarakat di Jawa Timur Meningkatkan Kualitas Pemerintahan dan Pelayanan Publik	Wajib/Objek Pajak Daerah dan Retribusi Daerah serta Perangkat Daerah Penghasil PAD	25.000.000,00	BADAN PENDAPATAN DAERAH		
	5	02	04	2.0	000	Analisa dan Pengembangan Pajak Daerah, serta Penyusunan Kebijakan Pajak Daerah														
						Jumlah Dokumen Hasil Analis Pajak Daerah serta Pengembangan Pajak Daerah dan Kebijakan Pajak Daerah				2 Dokumen	10.000.000,00	- Kab. Tulungagung, Semua Kecamatan, Semua Kel/Desa	DANA TRANSFER UMUM-DANA ALOKASI UMUM	Memperkuat Stabilitas Polhukhankam Dan Transformasi Pelayanan Publik	PP7 - Peningkatan Ketentraman, Ketertiban Umum dan peningkatan kualitas pelayanan publik bagi Masyarakat di Jawa Timur Meningkatkan Kualitas Pemerintahan dan Pelayanan Publik	Wajib/Objek Pajak Daerah dan Retribusi Daerah serta Perangkat Daerah Penghasil PAD	25.000.000,00	BADAN PENDAPATAN DAERAH		
	5	02	04	2.0	000	Penyuluhan dan Penyebarluasan Kebijakan Pajak Daerah														
						Jumlah Laporan Pelaksanaan Penyuluhan dan Penyebarluasan Kebijakan Pajak Daerah				1 Laporan	98.000.000,00	- Kab. Tulungagung, Semua Kecamatan, Semua Kel/Desa	DANA TRANSFER UMUM-DANA ALOKASI UMUM	Memperkuat Stabilitas Polhukhankam Dan Transformasi Pelayanan Publik	PP7 - Peningkatan Ketentraman, Ketertiban Umum dan peningkatan kualitas pelayanan publik bagi Masyarakat di Jawa Timur Meningkatkan Kualitas Pemerintahan dan Pelayanan Publik	Wajib/Objek Pajak Daerah dan Retribusi Daerah serta Perangkat Daerah Penghasil PAD	350.000.000,00	BADAN PENDAPATAN DAERAH		
	5	02	04	2.0	000	Penyediaan Sarana dan Prasarana Pengelolaan Pajak Daerah														
						Jumlah Sarana dan Prasarana Pengelolaan Pajak Daerah				5 Unit	172.000.000,00	- Kab. Tulungagung, Semua Kecamatan, Semua Kel/Desa	DANA TRANSFER UMUM-DANA ALOKASI UMUM	Memperkuat Stabilitas Polhukhankam Dan Transformasi Pelayanan Publik	PP7 - Peningkatan Ketentraman, Ketertiban Umum dan peningkatan kualitas pelayanan publik bagi Masyarakat di Jawa Timur Meningkatkan Kualitas Pemerintahan dan Pelayanan Publik	Wajib/Objek Pajak Daerah dan Retribusi Daerah serta Perangkat Daerah Penghasil PAD	550.000.000,00	BADAN PENDAPATAN DAERAH		
	5	02	04	2.0	000	Pendataan dan Pendaftaran Objek Pajak Daerah														
						Jumlah Laporan Hasil Pendataan dan Pendaftaran Objek Pajak Daerah, Subjek Pajak dan Wajib Pajak Daerah				12 Laporan	140.000.000,00	- Kab. Tulungagung, Semua Kecamatan, Semua Kel/Desa	DANA TRANSFER UMUM-DANA ALOKASI UMUM	Memperkuat Stabilitas Polhukhankam Dan Transformasi Pelayanan Publik	PP7 - Peningkatan Ketentraman, Ketertiban Umum dan peningkatan kualitas pelayanan publik bagi Masyarakat di Jawa Timur Meningkatkan Kualitas Pemerintahan dan Pelayanan Publik	Wajib/Objek Pajak Daerah dan Retribusi Daerah serta Perangkat Daerah Penghasil PAD	300.000.000,00	BADAN PENDAPATAN DAERAH		
	5	02	04	2.0	000	Penilaian Pajak Bumi dan Bangunan Perdesaan dan Perkotaan (PBBP2) serta Bea Perolehan Hak atas Tanah dan Bangunan (BPHTB)														
						Jumlah Objek Pajak yang Disesuaikan NJOP nya				140 Obyek Pajak	140.000.000,00	- Kab. Tulungagung, Semua Kecamatan, Semua Kel/Desa	DANA TRANSFER UMUM-DANA ALOKASI UMUM	Memperkuat Stabilitas Polhukhankam Dan Transformasi Pelayanan Publik	PP7 - Peningkatan Ketentraman, Ketertiban Umum dan peningkatan kualitas pelayanan publik bagi Masyarakat di Jawa Timur Meningkatkan Kualitas Pemerintahan dan Pelayanan Publik	Wajib/Objek Pajak Daerah dan Retribusi Daerah serta Perangkat Daerah Penghasil PAD	350.000.000,00	BADAN PENDAPATAN DAERAH		
	5	02	04	2.0	000	Penetapan Wajib Pajak Daerah														

No	Kode	Urusan / Bidang Urusan / Program / Kegiatan / Sub Kegiatan	Indikator Program / Kegiatan / Sub Kegiatan	Target Akhir Periode Renstra OPD	Realisasi Capaian RENJA OPD	Prakiraan Capaian Target RENJA	Capaian Kinerja Dan Kerangka Pendanaan						Kelompok Sasaran	Prakiraan Maju Rencana Tahun 2025		PD Penanggung Jawab
							Target 2024	Pagu Indikatif (Rp)	Lokasi	Sumber Dana	Prioritas			Target	Pagu Indikatif (Rp)	
											Nasional	Daerah				
			Jumlah Dokumen Ketetapan Pajak Daerah				271 Dokumen	1.430.000.000,00	- Kab. Tulungagung, Semua Kecamatan, Semua Kel/Desa	DANA TRANSFER UMUM-DANA ALOKASI UMUM	Memperkuat Stabilitas Polhukhankam Dan Transformasi Pelayanan Publik	PP7 - Peningkatan Ketertarikan, Ketertiban Umum dan peningkatan kualitas pelayanan publik bagi Masyarakat di Jawa Timur Meningkatkan Kualitas Pemerintahan dan Pelayanan Publik	Wajib/Objek Pajak Daerah dan Retribusi Daerah serta Perangkat Daerah Penghasil PAD	2.000.000.000,00	BADAN PENDAPATAN DAERAH	
5	02	04	2.0	000	Pelayanan dan Konsultasi Pajak Daerah											
			Jumlah Layanan dan Konsultasi Pajak Daerah				12 Layanan	20.000.000,00	- Kab. Tulungagung, Semua Kecamatan, Semua Kel/Desa	DANA TRANSFER UMUM-DANA ALOKASI UMUM	Memperkuat Stabilitas Polhukhankam Dan Transformasi Pelayanan Publik	PP7 - Peningkatan Ketertarikan, Ketertiban Umum dan peningkatan kualitas pelayanan publik bagi Masyarakat di Jawa Timur Meningkatkan Kualitas Pemerintahan dan Pelayanan Publik	Wajib/Objek Pajak Daerah dan Retribusi Daerah serta Perangkat Daerah Penghasil PAD	150.000.000,00	BADAN PENDAPATAN DAERAH	
5	02	04	2.0	001	Penelitian dan Verifikasi Data Pelaporan Pajak Daerah											
			Jumlah Data Pelaporan Pajak Daerah yang Telah Dilakukan Penelitian dan Verifikasi				12 Dokumen	140.000.000,00	- Kab. Tulungagung, Semua Kecamatan, Semua Kel/Desa	DANA TRANSFER UMUM-DANA ALOKASI UMUM	Memperkuat Stabilitas Polhukhankam Dan Transformasi Pelayanan Publik	PP7 - Peningkatan Ketertarikan, Ketertiban Umum dan peningkatan kualitas pelayanan publik bagi Masyarakat di Jawa Timur Meningkatkan Kualitas Pemerintahan dan Pelayanan Publik	Wajib/Objek Pajak Daerah dan Retribusi Daerah serta Perangkat Daerah Penghasil PAD	200.000.000,00	BADAN PENDAPATAN DAERAH	
5	02	04	2.0	001	Penagihan Pajak Daerah											
			Jumlah Dokumen Hasil Pelaksanaan Penagihan Pajak Daerah				12 Dokumen	159.000.000,00	- Kab. Tulungagung, Semua Kecamatan, Semua Kel/Desa	DANA TRANSFER UMUM-DANA ALOKASI UMUM	Memperkuat Stabilitas Polhukhankam Dan Transformasi Pelayanan Publik	PP7 - Peningkatan Ketertarikan, Ketertiban Umum dan peningkatan kualitas pelayanan publik bagi Masyarakat di Jawa Timur Meningkatkan Kualitas Pemerintahan dan Pelayanan Publik	Wajib/Objek Pajak Daerah dan Retribusi Daerah serta Perangkat Daerah Penghasil PAD	1.838.903.000,00	BADAN PENDAPATAN DAERAH	
5	02	04	2.0	001	Penyelesaian Keberatan Pajak Daerah											
			Jumlah Dokumen Hasil Penyelesaian Keberatan Pajak Daerah				9 Dokumen	73.000.000,00	- Kab. Tulungagung, Semua Kecamatan, Semua Kel/Desa	DANA TRANSFER UMUM-DANA ALOKASI UMUM	Memperkuat Stabilitas Polhukhankam Dan Transformasi Pelayanan Publik	PP7 - Peningkatan Ketertarikan, Ketertiban Umum dan peningkatan kualitas pelayanan publik bagi Masyarakat di Jawa Timur Meningkatkan Kualitas Pemerintahan dan Pelayanan Publik	Wajib/Objek Pajak Daerah dan Retribusi Daerah serta Perangkat Daerah Penghasil PAD	121.000.000,00	BADAN PENDAPATAN DAERAH	
5	02	04	2.0	001	Pengendalian, Pemeriksaan dan Pengawasan Pajak Daerah											
			Jumlah Dokumen Hasil Pemeriksaan serta Pengendalian dan Pengawasan Pajak Daerah				12 Dokumen	100.000.000,00	- Kab. Tulungagung, Semua Kecamatan, Semua Kel/Desa	DANA TRANSFER UMUM-DANA ALOKASI UMUM	Memperkuat Stabilitas Polhukhankam Dan Transformasi Pelayanan Publik	PP7 - Peningkatan Ketertarikan, Ketertiban Umum dan peningkatan kualitas pelayanan publik bagi Masyarakat di Jawa Timur Meningkatkan Kualitas Pemerintahan dan Pelayanan Publik	Wajib/Objek Pajak Daerah dan Retribusi Daerah serta Perangkat Daerah Penghasil PAD	3.916.586.000,00	BADAN PENDAPATAN DAERAH	
5	02	04	2.0	001	Pembinaan dan Pengawasan Pengelolaan Pajak Daerah dan Retribusi Daerah											
			Jumlah Laporan Hasil Pembinaan dan Pengawasan Pengelolaan Retribusi Daerah				12 Laporan	2.578.000.000,00	- Kab. Tulungagung, Semua Kecamatan, Semua Kel/Desa	DANA TRANSFER UMUM-DANA ALOKASI UMUM	Memperkuat Stabilitas Polhukhankam Dan Transformasi Pelayanan Publik	PP7 - Peningkatan Ketertarikan, Ketertiban Umum dan peningkatan kualitas pelayanan publik bagi Masyarakat di Jawa Timur Meningkatkan Kualitas Pemerintahan dan Pelayanan Publik	Wajib/Objek Pajak Daerah dan Retribusi Daerah serta Perangkat Daerah Penghasil PAD	121.000.000,00	BADAN PENDAPATAN DAERAH	
5	02	04	2.0	001	Elektronifikasi Transaksi Pemerintah Daerah											
			Jumlah Laporan Perkembangan Elektronifikasi Transaksi Pemerintah Daerah				2 Laporan	320.000.000,00	- Kab. Tulungagung, Semua Kecamatan, Semua Kel/Desa	DANA TRANSFER UMUM-DANA ALOKASI UMUM	Memperkuat Stabilitas Polhukhankam Dan Transformasi Pelayanan Publik	PP7 - Peningkatan Ketertarikan, Ketertiban Umum dan peningkatan kualitas pelayanan publik bagi Masyarakat di Jawa Timur Meningkatkan Kualitas Pemerintahan dan Pelayanan Publik	Wajib/Objek Pajak Daerah dan Retribusi Daerah serta Perangkat Daerah Penghasil PAD	100.000.000,00	BADAN PENDAPATAN DAERAH	
BADAN KEPEGAWAIAN DAN PENGEMBANGAN SUMBER DAYA MANUSIA								8.771.351.995,00							8.543.034.778,00	

No	Kode					Urusan / Bidang Urusan / Program / Kegiatan / Sub Kegiatan	Indikator Program / Kegiatan / Sub Kegiatan	Target Akhir Periode Renstra OPD	Realisasi Capaian RENJA OPD	Prakiraan Capaian Target RENJA	Capaian Kinerja Dan Kerangka Pendanaan					Kelompok Sasaran	Prakiraan Maju Rencana Tahun 2025		PD Penanggung Jawab	
											Target 2024	Pagu Indikatif (Rp)	Lokasi	Sumber Dana	Prioritas		Target	Pagu Indikatif (Rp)		
															Nasional					Daerah
						Jumlah Dokumen Hasil Penyediaan Administrasi Pelaksanaan Tugas ASN				1 Dokumen	67.880.000,00	- Kab. Tulungagung, Semua Kecamatan, Semua Kel/Desa	DANA TRANSFER UMUM-DANA ALOKASI UMUM	-	PP7 - Peningkatan Ketentraman, Ketertiban Umum dan peningkatan kualitas pelayanan publik bagi Masyarakat di Jawa Timur Terwujudnya SDM Unggul, Berkualitas dan Berkarakter	-	69.508.541,00	BADAN KEPEGAWAIAN DAN PENGEMBANGAN SUMBER DAYA MANUSIA		
5	03	01	2.0	000	000	Pelaksanaan Penatausahaan dan Pengujian/Verifikasi Keuangan SKPD														
						Jumlah Dokumen Penatausahaan dan Pengujian/Verifikasi Keuangan SKPD				0 Dokumen	0,00	- Kab. Tulungagung, Semua Kecamatan, Semua Kel/Desa	-	-	PP7 - Peningkatan Ketentraman, Ketertiban Umum dan peningkatan kualitas pelayanan publik bagi Masyarakat di Jawa Timur Terwujudnya SDM Unggul, Berkualitas dan Berkarakter	-	2.462.746,00	BADAN KEPEGAWAIAN DAN PENGEMBANGAN SUMBER DAYA MANUSIA		
5	03	01	2.0	000	000	Pengelolaan dan Penyiapan Bahan Tanggapan Pemeriksaan														
						Jumlah Dokumen Bahan Tanggapan Pemeriksaan dan Tindak Lanjut Pemeriksaan				0 Dokumen	0,00	- Kab. Tulungagung, Semua Kecamatan, Semua Kel/Desa	-	-	PP7 - Peningkatan Ketentraman, Ketertiban Umum dan peningkatan kualitas pelayanan publik bagi Masyarakat di Jawa Timur Terwujudnya SDM Unggul, Berkualitas dan Berkarakter	-	2.462.746,00	BADAN KEPEGAWAIAN DAN PENGEMBANGAN SUMBER DAYA MANUSIA		
5	03	01	2.0	000	000	Koordinasi dan Penyusunan Laporan Keuangan Bulanan/ Triwulanan/ Semesteran SKPD														
						Jumlah Laporan Keuangan Bulanan/ Triwulanan/ Semesteran SKPD dan Laporan Koordinasi Penyusunan Laporan Keuangan Bulanan/Triwulanan/Semesteran SKPD				0 Laporan	0,00	- Kab. Tulungagung, Semua Kecamatan, Semua Kel/Desa	-	-	PP7 - Peningkatan Ketentraman, Ketertiban Umum dan peningkatan kualitas pelayanan publik bagi Masyarakat di Jawa Timur Terwujudnya SDM Unggul, Berkualitas dan Berkarakter	-	2.462.746,00	BADAN KEPEGAWAIAN DAN PENGEMBANGAN SUMBER DAYA MANUSIA		
5	03	01	2.0	000	000	Administrasi Kepegawaian Perangkat Daerah														
						-	-	-	-	-	25.000.000,00	-	-	-	PP7 - Peningkatan Ketentraman, Ketertiban Umum dan peningkatan kualitas pelayanan publik bagi Masyarakat di Jawa Timur Terwujudnya SDM Unggul, Berkualitas dan Berkarakter	-	55.411.783,00			
5	03	01	2.0	000	000	Peningkatan Sarana dan Prasarana Disiplin Pegawai														
						Jumlah Unit Peningkatan Sarana dan Prasarana Disiplin Pegawai				0 Unit	0,00	- Kab. Tulungagung, Semua Kecamatan, Semua Kel/Desa	-	-	PP7 - Peningkatan Ketentraman, Ketertiban Umum dan peningkatan kualitas pelayanan publik bagi Masyarakat di Jawa Timur Terwujudnya SDM Unggul, Berkualitas dan Berkarakter	-	29.552.951,00	BADAN KEPEGAWAIAN DAN PENGEMBANGAN SUMBER DAYA MANUSIA		
5	03	01	2.0	000	000	Pengadaan Pakaian Dinas beserta Atribut Kelengkapannya														
						Jumlah Paket Pakaian Dinas beserta Atribut Kelengkapan				60 Paket	25.000.000,00	- Kab. Tulungagung, Semua Kecamatan, Semua Kel/Desa	DANA TRANSFER UMUM-DANA ALOKASI UMUM	-	PP7 - Peningkatan Ketentraman, Ketertiban Umum dan peningkatan kualitas pelayanan publik bagi Masyarakat di Jawa Timur Terwujudnya SDM Unggul, Berkualitas dan Berkarakter	-	25.858.832,00	BADAN KEPEGAWAIAN DAN PENGEMBANGAN SUMBER DAYA MANUSIA		
5	03	01	2.0	000	000	Administrasi Umum Perangkat Daerah														
						-	-	-	-	-	277.603.500,00	-	-	-	PP7 - Peningkatan Ketentraman, Ketertiban Umum dan peningkatan kualitas pelayanan publik bagi Masyarakat di Jawa Timur Terwujudnya SDM Unggul, Berkualitas dan Berkarakter	-	284.177.189,00			
5	03	01	2.0	000	000	Penyediaan Komponen Instalasi Listrik/Penerangan Bangunan Kantor														
						Jumlah Paket Komponen Instalasi Listrik/Penerangan Bangunan Kantor yang Disediakan				31 Paket	3.821.100,00	- Kab. Tulungagung, Semua Kecamatan, Semua Kel/Desa	DANA TRANSFER UMUM-DANA ALOKASI UMUM	-	PP7 - Peningkatan Ketentraman, Ketertiban Umum dan peningkatan kualitas pelayanan publik bagi Masyarakat di Jawa Timur Terwujudnya SDM Unggul, Berkualitas dan Berkarakter	-	3.910.993,00	BADAN KEPEGAWAIAN DAN PENGEMBANGAN SUMBER DAYA MANUSIA		
5	03	01	2.0	000	000	Penyediaan Peralatan dan Perlengkapan Kantor														
						Jumlah Paket Peralatan dan Perlengkapan Kantor yang Disediakan				4 Paket	60.300.000,00	- Kab. Tulungagung, Semua Kecamatan, Semua Kel/Desa	DANA TRANSFER UMUM-DANA ALOKASI UMUM	-	PP7 - Peningkatan Ketentraman, Ketertiban Umum dan peningkatan kualitas pelayanan publik bagi Masyarakat di Jawa Timur Terwujudnya SDM Unggul, Berkualitas dan Berkarakter	-	61.752.443,00	BADAN KEPEGAWAIAN DAN PENGEMBANGAN SUMBER DAYA MANUSIA		
5	03	01	2.0	000	000	Penyediaan Peralatan Rumah Tangga														
						-	-	-	-	-	-	-	-	-	-	-	-	-		

No	Kode					Urusan / Bidang Urusan / Program / Kegiatan / Sub Kegiatan	Indikator Program / Kegiatan / Sub Kegiatan	Target Akhir Periode Renstra OPD	Realisasi Capaian RENJA OPD	Prakiraan Capaian Target RENJA	Capaian Kinerja Dan Kerangka Pendanaan					Kelompok Sasaran	Prakiraan Maju Rencana Tahun 2025		PD Penanggung Jawab	
											Target 2024	Pagu Indikatif (Rp)	Lokasi	Sumber Dana	Prioritas		Target	Pagu Indikatif (Rp)		
															Nasional					Daerah
						Jumlah Paket Peralatan Rumah Tangga yang Disediakan				1 Paket	15.957.000,00	- Kab. Tulungagung, Semua Kecamatan, Semua Kel/Desa	DANA TRANSFER UMUM-DANA ALOKASI UMUM	-	PP7 - Peningkatan Ketentraman, Ketertiban Umum dan peningkatan kualitas pelayanan publik bagi Masyarakat di Jawa Timur Terwujudnya SDM Unggul, Berkualitas dan Berkarakter		16.329.335,00	BADAN KEPEGAWAIAN DAN PENGEMBANGAN SUMBER DAYA MANUSIA		
5	03	01	2.0	000	65	Penyediaan Barang Cetak dan Penggandaan				1 Paket	27.191.400,00	- Kab. Tulungagung, Semua Kecamatan, Semua Kel/Desa	DANA TRANSFER UMUM-DANA ALOKASI UMUM	-	PP7 - Peningkatan Ketentraman, Ketertiban Umum dan peningkatan kualitas pelayanan publik bagi Masyarakat di Jawa Timur Terwujudnya SDM Unggul, Berkualitas dan Berkarakter		27.824.517,00	BADAN KEPEGAWAIAN DAN PENGEMBANGAN SUMBER DAYA MANUSIA		
5	03	01	2.0	000	68	Fasilitasi Kunjungan Tamu				12 Laporan	15.506.000,00	- Kab. Tulungagung, Semua Kecamatan, Semua Kel/Desa	DANA TRANSFER UMUM-DANA ALOKASI UMUM	-	PP7 - Peningkatan Ketentraman, Ketertiban Umum dan peningkatan kualitas pelayanan publik bagi Masyarakat di Jawa Timur Terwujudnya SDM Unggul, Berkualitas dan Berkarakter		15.868.014,00	BADAN KEPEGAWAIAN DAN PENGEMBANGAN SUMBER DAYA MANUSIA		
5	03	01	2.0	000	69	Penyelenggaraan Rapat Koordinasi dan Konsultasi SKPD				1 Laporan	154.828.000,00	- Kab. Tulungagung, Semua Kecamatan, Semua Kel/Desa	DANA TRANSFER UMUM-DANA ALOKASI UMUM	-	PP7 - Peningkatan Ketentraman, Ketertiban Umum dan peningkatan kualitas pelayanan publik bagi Masyarakat di Jawa Timur Terwujudnya SDM Unggul, Berkualitas dan Berkarakter		158.491.887,00	BADAN KEPEGAWAIAN DAN PENGEMBANGAN SUMBER DAYA MANUSIA		
5	03	01	2.0	000	77	Pengadaan Barang Milik Daerah Penunjang Urusan Pemerintah Daerah					112.700.000,00			-	PP7 - Peningkatan Ketentraman, Ketertiban Umum dan peningkatan kualitas pelayanan publik bagi Masyarakat di Jawa Timur Terwujudnya SDM Unggul, Berkualitas dan Berkarakter		165.102.488,00			
5	03	01	2.0	000	75	Pengadaan Mebel				4 Unit	45.000.000,00	- Kab. Tulungagung, Semua Kecamatan, Semua Kel/Desa	DANA TRANSFER UMUM-DANA ALOKASI UMUM	-	PP7 - Peningkatan Ketentraman, Ketertiban Umum dan peningkatan kualitas pelayanan publik bagi Masyarakat di Jawa Timur Terwujudnya SDM Unggul, Berkualitas dan Berkarakter		46.545.898,00	BADAN KEPEGAWAIAN DAN PENGEMBANGAN SUMBER DAYA MANUSIA		
5	03	01	2.0	000	77	Pengadaan Aset Tetap Lainnya				8 Unit	67.700.000,00	- Kab. Tulungagung, Semua Kecamatan, Semua Kel/Desa	DANA TRANSFER UMUM-DANA ALOKASI UMUM	-	PP7 - Peningkatan Ketentraman, Ketertiban Umum dan peningkatan kualitas pelayanan publik bagi Masyarakat di Jawa Timur Terwujudnya SDM Unggul, Berkualitas dan Berkarakter		69.301.671,00	BADAN KEPEGAWAIAN DAN PENGEMBANGAN SUMBER DAYA MANUSIA		
5	03	01	2.0	001	71	Pengadaan Sarana dan Prasarana Pendukung Gedung Kantor atau Bangunan Lainnya				0 Unit	0,00	- Kab. Tulungagung, Semua Kecamatan, Semua Kel/Desa		-	PP7 - Peningkatan Ketentraman, Ketertiban Umum dan peningkatan kualitas pelayanan publik bagi Masyarakat di Jawa Timur Terwujudnya SDM Unggul, Berkualitas dan Berkarakter		49.254.919,00	BADAN KEPEGAWAIAN DAN PENGEMBANGAN SUMBER DAYA MANUSIA		
5	03	01	2.0	000	88	Penyediaan Jasa Penunjang Urusan Pemerintahan Daerah					200.424.500,00			-	PP7 - Peningkatan Ketentraman, Ketertiban Umum dan peningkatan kualitas pelayanan publik bagi Masyarakat di Jawa Timur Terwujudnya SDM Unggul, Berkualitas dan Berkarakter		199.399.279,00			
5	03	01	2.0	000	81	Penyediaan Jasa Surat Menyurat				0 Laporan	0,00	- Kab. Tulungagung, Semua Kecamatan, Semua Kel/Desa		-	PP7 - Peningkatan Ketentraman, Ketertiban Umum dan peningkatan kualitas pelayanan publik bagi Masyarakat di Jawa Timur Terwujudnya SDM Unggul, Berkualitas dan Berkarakter		1.970.197,00	BADAN KEPEGAWAIAN DAN PENGEMBANGAN SUMBER DAYA MANUSIA		
5	03	01	2.0	000	82	Penyediaan Jasa Komunikasi, Sumber Daya Air dan Listrik								-						

No	Kode	Urusan / Bidang Urusan / Program / Kegiatan / Sub Kegiatan	Indikator Program / Kegiatan / Sub Kegiatan	Target Akhir Periode Renstra OPD	Realisasi Capaian RENJA OPD	Prakiraan Capaian Target RENJA	Capaian Kinerja Dan Kerangka Pendanaan					Kelompok Sasaran	Prakiraan Maju Rencana Tahun 2025		PD Penanggung Jawab	
							Target 2024	Pagu Indikatif (Rp)	Lokasi	Sumber Dana	Prioritas		Target	Pagu Indikatif (Rp)		
											Nasional					Daerah
			Jumlah Laporan Penyediaan Jasa Komunikasi, Sumber Daya Air dan Listrik yang Disediakan				12 Laporan	137.100.000,00	- Kab. Tulungagung, Semua Kecamatan, Semua Kel/Desa	DANA TRANSFER UMUM-DANA ALOKASI UMUM	-	PP7 - Peningkatan Ketertarikan, Ketertiban Umum dan peningkatan kualitas pelayanan publik bagi Masyarakat di Jawa Timur Terwujudnya SDM Unggul, Berkualitas dan Berkarakter		141.809.837,00	BADAN KEPEGAWAIAN DAN PENGEMBANGAN SUMBER DAYA MANUSIA	
5	03	01	2.0	000	Penyediaan Jasa Pelayanan Umum Kantor											
			8	4			12 Laporan	63.324.500,00	- Kab. Tulungagung, Semua Kecamatan, Semua Kel/Desa	DANA TRANSFER UMUM-DANA ALOKASI UMUM	-	PP7 - Peningkatan Ketertarikan, Ketertiban Umum dan peningkatan kualitas pelayanan publik bagi Masyarakat di Jawa Timur Terwujudnya SDM Unggul, Berkualitas dan Berkarakter		55.619.245,00	BADAN KEPEGAWAIAN DAN PENGEMBANGAN SUMBER DAYA MANUSIA	
5	03	01	2.0	000	Pemeliharaan Barang Milik Daerah Penunjang Urusan Pemerintahan Daerah											
			9	1			-	156.648.000,00			-	PP7 - Peningkatan Ketertarikan, Ketertiban Umum dan peningkatan kualitas pelayanan publik bagi Masyarakat di Jawa Timur Terwujudnya SDM Unggul, Berkualitas dan Berkarakter		385.387.232,00		
5	03	01	2.0	000	Penyediaan Jasa Pemeliharaan, Biaya Pemeliharaan, dan Pajak Kendaraan Perorangan Dinas atau Kendaraan Dinas Jabatan											
			9	1			0 Unit	0,00	- Kab. Tulungagung, Semua Kecamatan, Semua Kel/Desa		-	PP7 - Peningkatan Ketertarikan, Ketertiban Umum dan peningkatan kualitas pelayanan publik bagi Masyarakat di Jawa Timur Terwujudnya SDM Unggul, Berkualitas dan Berkarakter		19.701.968,00	BADAN KEPEGAWAIAN DAN PENGEMBANGAN SUMBER DAYA MANUSIA	
5	03	01	2.0	000	Penyediaan Jasa Pemeliharaan, Biaya Pemeliharaan, Pajak dan Perizinan Kendaraan Dinas Operasional atau Lapangan											
			9	2			2 Unit	104.508.000,00	- Kab. Tulungagung, Semua Kecamatan, Semua Kel/Desa	DANA TRANSFER UMUM-DANA ALOKASI UMUM	-	PP7 - Peningkatan Ketertarikan, Ketertiban Umum dan peningkatan kualitas pelayanan publik bagi Masyarakat di Jawa Timur Terwujudnya SDM Unggul, Berkualitas dan Berkarakter		106.952.131,00	BADAN KEPEGAWAIAN DAN PENGEMBANGAN SUMBER DAYA MANUSIA	
5	03	01	2.0	000	Pemeliharaan Peralatan dan Mesin Lainnya											
			9	6			71 Unit	52.140.000,00	- Kab. Tulungagung, Semua Kecamatan, Semua Kel/Desa	DANA TRANSFER UMUM-DANA ALOKASI UMUM	-	PP7 - Peningkatan Ketertarikan, Ketertiban Umum dan peningkatan kualitas pelayanan publik bagi Masyarakat di Jawa Timur Terwujudnya SDM Unggul, Berkualitas dan Berkarakter		53.931.181,00	BADAN KEPEGAWAIAN DAN PENGEMBANGAN SUMBER DAYA MANUSIA	
5	03	01	2.0	000	Pemeliharaan/Rehabilitasi Gedung Kantor dan Bangunan Lainnya											
			9	9			0 Unit	0,00	- Kab. Tulungagung, Semua Kecamatan, Semua Kel/Desa		-	PP7 - Peningkatan Ketertarikan, Ketertiban Umum dan peningkatan kualitas pelayanan publik bagi Masyarakat di Jawa Timur Terwujudnya SDM Unggul, Berkualitas dan Berkarakter		204.801.952,00	BADAN KEPEGAWAIAN DAN PENGEMBANGAN SUMBER DAYA MANUSIA	
368	5	03	02		PROGRAM KEPEGAWAIAN DAERAH	-	70Persen 75Persen 99,5Persen	565.000.000,00						65Persen 74Persen 99Persen	573.401.575,00	
5	03	02	2.0	000	Pengadaan, Pemberhentian dan Informasi Kepegawaian ASN											
			1	1			-	255.000.000,00			-	PP7 - Peningkatan Ketertarikan, Ketertiban Umum dan peningkatan kualitas pelayanan publik bagi Masyarakat di Jawa Timur Terwujudnya SDM Unggul, Berkualitas dan Berkarakter		227.557.387,00		
5	03	02	2.0	000	Perumusan Bahan Kebijakan Pengadaan ASN											
			1	1			0 Dokumen	0,00	- Kab. Tulungagung, Semua Kecamatan, Semua Kel/Desa		-	PP7 - Peningkatan Ketertarikan, Ketertiban Umum dan peningkatan kualitas pelayanan publik bagi Masyarakat di Jawa Timur Terwujudnya SDM Unggul, Berkualitas dan Berkarakter		0,00	BADAN KEPEGAWAIAN DAN PENGEMBANGAN SUMBER DAYA MANUSIA	
5	03	02	2.0	000	Penyusunan Rencana Kebutuhan, Jenis dan Jumlah Jabatan untuk Pelaksanaan Pengadaan ASN											
			1	2			0 Dokumen	0,00	- Kab. Tulungagung, Semua Kecamatan, Semua Kel/Desa		-	PP7 - Peningkatan Ketertarikan, Ketertiban Umum dan peningkatan kualitas pelayanan publik bagi Masyarakat di Jawa Timur Terwujudnya SDM Unggul, Berkualitas dan Berkarakter	1,00		BADAN KEPEGAWAIAN DAN PENGEMBANGAN SUMBER DAYA MANUSIA	
5	03	02	2.0	000	Koordinasi dan Fasilitasi Pengadaan PNS dan PPPK											
			1	3												

No	Kode					Urusan / Bidang Urusan / Program / Kegiatan / Sub Kegiatan	Indikator Program / Kegiatan / Sub Kegiatan	Target Akhir Periode Renstra OPD	Realisasi Capaian RENJA OPD	Prakiraan Capaian Target RENJA	Capaian Kinerja Dan Kerangka Pendanaan					Kelompok Sasaran	Prakiraan Maju Rencana Tahun 2025		PD Penanggung Jawab	
											Target 2024	Pagu Indikatif (Rp)	Lokasi	Sumber Dana	Prioritas		Target	Pagu Indikatif (Rp)		
															Nasional					Daerah
						Jumlah Dokumen Kegiatan Koordinasi dan Fasilitasi Pengadaan PNS dan PPPK				1 Dokumen	30.000.000,00	- Kab. Tulungagung, Semua Kecamatan, Semua Kel/Desa	DANA TRANSFER UMUM-DANA ALOKASI UMUM	-	PP7 - Peningkatan Ketentraman, Ketertiban Umum dan peningkatan kualitas pelayanan publik bagi Masyarakat di Jawa Timur Meningkatkan SDM yang berkualitas dan berdaya saing	-	31.030.599,00	BADAN KEPEGAWAIAN DAN PENGEMBANGAN SUMBER DAYA MANUSIA		
5	03	02	2.0	000	14	Evaluasi Pengadaan ASN dan Pengadaan ASN														
						Jumlah Laporan Hasil Evaluasi Pengadaan ASN				1 Laporan	50.000.000,00	- Kab. Tulungagung, Semua Kecamatan, Semua Kel/Desa	PENDAPATAN ASLI DAERAH (PAD), PAJAK DAERAH	-	PP7 - Peningkatan Ketentraman, Ketertiban Umum dan peningkatan kualitas pelayanan publik bagi Masyarakat di Jawa Timur Terwujudnya SDM Unggul, Berkualitas dan Berkarakter	-	36.202.000,00	BADAN KEPEGAWAIAN DAN PENGEMBANGAN SUMBER DAYA MANUSIA		
5	03	02	2.0	000	16	Koordinasi Pelaksanaan Administrasi Pemberhentian														
						Jumlah Dokumen Hasil kegiatan Koordinasi Pelaksanaan Administrasi Pemberhentian				1 Dokumen	25.000.000,00	- Kab. Tulungagung, Semua Kecamatan, Semua Kel/Desa	DANA TRANSFER UMUM-DANA ALOKASI UMUM	-	PP7 - Peningkatan Ketentraman, Ketertiban Umum dan peningkatan kualitas pelayanan publik bagi Masyarakat di Jawa Timur Terwujudnya SDM Unggul, Berkualitas dan Berkarakter	-	25.858.832,00	BADAN KEPEGAWAIAN DAN PENGEMBANGAN SUMBER DAYA MANUSIA		
5	03	02	2.0	000	18	Fasilitasi Lembaga Profesi ASN														
						Jumlah Lembaga Profesi ASN yang Difasilitasi				0 Lembaga	0,00	- Kab. Tulungagung, Semua Kecamatan, Semua Kel/Desa	-	-	PP7 - Peningkatan Ketentraman, Ketertiban Umum dan peningkatan kualitas pelayanan publik bagi Masyarakat di Jawa Timur Meningkatkan SDM yang berkualitas dan berdaya saing	-	9,00	BADAN KEPEGAWAIAN DAN PENGEMBANGAN SUMBER DAYA MANUSIA		
5	03	02	2.0	000	19	Perumusan Bahan Kebijakan Pengelolaan Data dan Informasi ASN														
						Jumlah Dokumen Hasil Perumusan Bahan Kebijakan Pengelolaan Data dan Informasi ASN				1 Dokumen	150.000.000,00	- Kab. Tulungagung, Semua Kecamatan, Semua Kel/Desa	PENDAPATAN ASLI DAERAH (PAD), PAJAK DAERAH	-	PP7 - Peningkatan Ketentraman, Ketertiban Umum dan peningkatan kualitas pelayanan publik bagi Masyarakat di Jawa Timur Meningkatkan SDM yang berkualitas dan berdaya saing	-	134.465.928,00	BADAN KEPEGAWAIAN DAN PENGEMBANGAN SUMBER DAYA MANUSIA		
5	03	02	2.0	001	10	Pengelolaan Sistem Informasi Kepegawaian														
						Jumlah Dokumen Hasil Pengelolaan Sistem Informasi Kepegawaian				0 Dokumen	0,00	- Kab. Tulungagung, Semua Kecamatan, Semua Kel/Desa	-	-	PP7 - Peningkatan Ketentraman, Ketertiban Umum dan peningkatan kualitas pelayanan publik bagi Masyarakat di Jawa Timur Meningkatkan SDM yang berkualitas dan berdaya saing	-	9,00	BADAN KEPEGAWAIAN DAN PENGEMBANGAN SUMBER DAYA MANUSIA		
5	03	02	2.0	001	11	Pengelolaan Data Kepegawaian														
						Jumlah Dokumen Hasil Pengelolaan Data Kepegawaian				0 Dokumen	0,00	- Kab. Tulungagung, Semua Kecamatan, Semua Kel/Desa	-	-	PP7 - Peningkatan Ketentraman, Ketertiban Umum dan peningkatan kualitas pelayanan publik bagi Masyarakat di Jawa Timur Meningkatkan SDM yang berkualitas dan berdaya saing	-	9,00	BADAN KEPEGAWAIAN DAN PENGEMBANGAN SUMBER DAYA MANUSIA		
5	03	02	2.0	000	22	Mutasi dan Promosi ASN					150.000.000,00			-	PP7 - Peningkatan Ketentraman, Ketertiban Umum dan peningkatan kualitas pelayanan publik bagi Masyarakat di Jawa Timur Meningkatkan SDM yang berkualitas dan berdaya saing	-	136.202.365,00			
5	03	02	2.0	000	21	Pengelolaan Mutasi ASN														
						Jumlah Dokumen Hasil Pelaksanaan Mutasi Jabatan Pimpinan Tinggi, Jabatan Administrasi, Jabatan Pelaksana dan Mutasi ASN antar Daerah				1 Dokumen	50.000.000,00	- Kab. Tulungagung, Semua Kecamatan, Semua Kel/Desa	DANA TRANSFER UMUM-DANA ALOKASI UMUM	-	PP7 - Peningkatan Ketentraman, Ketertiban Umum dan peningkatan kualitas pelayanan publik bagi Masyarakat di Jawa Timur Meningkatkan SDM yang berkualitas dan berdaya saing	-	36.202.365,00	BADAN KEPEGAWAIAN DAN PENGEMBANGAN SUMBER DAYA MANUSIA		
5	03	02	2.0	000	22	Pengelolaan Kenaikan Pangkat ASN														
						Jumlah Pengelolaan Kenaikan Pangkat ASN				1 Dokumen	50.000.000,00	- Kab. Tulungagung, Semua Kecamatan, Semua Kel/Desa	DANA TRANSFER UMUM-DANA ALOKASI UMUM	-	PP7 - Peningkatan Ketentraman, Ketertiban Umum dan peningkatan kualitas pelayanan publik bagi Masyarakat di Jawa Timur Meningkatkan SDM yang berkualitas dan berdaya saing	-	50.000.000,00	BADAN KEPEGAWAIAN DAN PENGEMBANGAN SUMBER DAYA MANUSIA		
5	03	02	2.0	000	23	Pengelolaan Promosi ASN														

No	Kode	Urusan / Bidang Urusan / Program / Kegiatan / Sub Kegiatan	Indikator Program / Kegiatan / Sub Kegiatan	Target Akhir Periode Renstra OPD	Realisasi Capaian RENJA OPD	Prakiraan Capaian Target RENJA	Capaian Kinerja Dan Kerangka Pendanaan						Kelompok Sasaran	Prakiraan Maju Rencana Tahun 2025		PD Penanggung Jawab
							Target 2024	Pagu Indikatif (Rp)	Lokasi	Sumber Dana	Prioritas			Target	Pagu Indikatif (Rp)	
											Nasional	Daerah				
			Jumlah Dokumen Hasil Pengelolaan Promosi ASN				1 Dokumen	50.000.000,00	- Kab. Tulungagung, Semua Kecamatan, Semua Kel/Desa	DANA TRANSFER UMUM-DANA ALOKASI UMUM	-	PP7 - Peningkatan Ketentraman, Ketertiban Umum dan peningkatan kualitas pelayanan publik bagi Masyarakat di Jawa Timur Meningkatkan SDM yang berkualitas dan berdaya saing	-	50.000.000,00	BADAN KEPEGAWAIAN DAN PENGEMBANGAN SUMBER DAYA MANUSIA	
5	03 02 2.0 3	Pengembangan Kompetensi ASN	-	-			-	50.000.000,00			-	PP7 - Peningkatan Ketentraman, Ketertiban Umum dan peningkatan kualitas pelayanan publik bagi Masyarakat di Jawa Timur Meningkatkan SDM yang berkualitas dan berdaya saing	-	56.108.832,00		
5	03 02 2.0 3	000 1	Peningkatan Kapasitas Kinerja ASN													
			Jumlah ASN yang Meningkatkan Kapasitasnya				1 Orang	25.000.000,00	- Kab. Tulungagung, Semua Kecamatan, Semua Kel/Desa	PENDAPATAN ASLI DAERAH (PAD)	-	PP7 - Peningkatan Ketentraman, Ketertiban Umum dan peningkatan kualitas pelayanan publik bagi Masyarakat di Jawa Timur Meningkatkan SDM yang berkualitas dan berdaya saing	-	25.858.832,00	BADAN KEPEGAWAIAN DAN PENGEMBANGAN SUMBER DAYA MANUSIA	
5	03 02 2.0 3	001 0	Fasilitasi Sertifikasi Fungsional ASN													
			Jumlah ASN yang Mendapatkan Layanan Fasilitas Sertifikasi Jabatan Fungsional ASN				270 Orang	25.000.000,00	- Kab. Tulungagung, Semua Kecamatan, Semua Kel/Desa	PENDAPATAN ASLI DAERAH (PAD)	-	PP7 - Peningkatan Ketentraman, Ketertiban Umum dan peningkatan kualitas pelayanan publik bagi Masyarakat di Jawa Timur Terwujudnya SDM Unggul, Berkualitas dan Berkarakter	-	30.250.000,00	BADAN KEPEGAWAIAN DAN PENGEMBANGAN SUMBER DAYA MANUSIA	
5	03 02 2.0 4	Penilaian dan Evaluasi Kinerja Aparatur	-	-			-	110.000.000,00			-	PP7 - Peningkatan Ketentraman, Ketertiban Umum dan peningkatan kualitas pelayanan publik bagi Masyarakat di Jawa Timur Meningkatkan SDM yang berkualitas dan berdaya saing	-	153.532.991,00		
5	03 02 2.0 4	000 2	Pelaksanaan Penilaian dan Evaluasi Kinerja Aparatur													
			Jumlah Dokumen Hasil Pelaksanaan Penilaian dan Evaluasi Kinerja Aparatur				1 Dokumen	30.000.000,00	- Kab. Tulungagung, Semua Kecamatan, Semua Kel/Desa	DANA TRANSFER UMUM-DANA ALOKASI UMUM	-	PP7 - Peningkatan Ketentraman, Ketertiban Umum dan peningkatan kualitas pelayanan publik bagi Masyarakat di Jawa Timur Meningkatkan SDM yang berkualitas dan berdaya saing	-	36.300.000,00	BADAN KEPEGAWAIAN DAN PENGEMBANGAN SUMBER DAYA MANUSIA	
5	03 02 2.0 4	000 4	Pengelolaan Pemberian Penghargaan bagi Pegawai													
			Jumlah ASN yang Diberikan Penghargaan				0 Orang	0,00	- Kab. Tulungagung, Semua Kecamatan, Semua Kel/Desa		-	PP7 - Peningkatan Ketentraman, Ketertiban Umum dan peningkatan kualitas pelayanan publik bagi Masyarakat di Jawa Timur Meningkatkan SDM yang berkualitas dan berdaya saing	-	9,00	BADAN KEPEGAWAIAN DAN PENGEMBANGAN SUMBER DAYA MANUSIA	
5	03 02 2.0 4	000 5	Pengelolaan Tanda Jasa bagi Pegawai													
			Jumlah ASN yang Diberikan Tanda Jasa				0 Orang	0,00	- Kab. Tulungagung, Semua Kecamatan, Semua Kel/Desa		-	PP7 - Peningkatan Ketentraman, Ketertiban Umum dan peningkatan kualitas pelayanan publik bagi Masyarakat di Jawa Timur Meningkatkan SDM yang berkualitas dan berdaya saing	-	9,00	BADAN KEPEGAWAIAN DAN PENGEMBANGAN SUMBER DAYA MANUSIA	
5	03 02 2.0 4	000 6	Evaluasi Pelaksanaan Pemberian Penghargaan dan Tanda Jasa Aparatur													
			Jumlah Dokumen Hasil Evaluasi Pelaksanaan Pemberian Penghargaan dan Tanda Jasa Aparatur				1 Dokumen	30.000.000,00	- Kab. Tulungagung, Semua Kecamatan, Semua Kel/Desa	DANA TRANSFER UMUM-DANA ALOKASI UMUM	-	PP7 - Peningkatan Ketentraman, Ketertiban Umum dan peningkatan kualitas pelayanan publik bagi Masyarakat di Jawa Timur Meningkatkan SDM yang berkualitas dan berdaya saing	-	31.030.599,00	BADAN KEPEGAWAIAN DAN PENGEMBANGAN SUMBER DAYA MANUSIA	
5	03 02 2.0 4	000 7	Pembinaan Disiplin ASN													
			Jumlah ASN yang Mendapatkan Pembinaan Kedisiplinan				55 Orang	50.000.000,00	- Kab. Tulungagung, Semua Kecamatan, Semua Kel/Desa	DANA TRANSFER UMUM-DANA ALOKASI UMUM	-	PP7 - Peningkatan Ketentraman, Ketertiban Umum dan peningkatan kualitas pelayanan publik bagi Masyarakat di Jawa Timur Meningkatkan SDM yang berkualitas dan berdaya saing	-	86.202.365,00	BADAN KEPEGAWAIAN DAN PENGEMBANGAN SUMBER DAYA MANUSIA	
5	03 02 2.0 4	000 8	Pengelolaan Penyelesaian Pelanggaran Disiplin ASN													

No	Kode					Urusan / Bidang Urusan / Program / Kegiatan / Sub Kegiatan	Indikator Program / Kegiatan / Sub Kegiatan	Target Akhir Periode Renstra OPD	Realisasi Capaian RENJA OPD	Prakiraan Capaian Target RENJA	Capaian Kinerja Dan Kerangka Pendanaan					Kelompok Sasaran	Prakiraan Maju Rencana Tahun 2025		PD Penanggung Jawab	
											Target 2024	Pagu Indikatif (Rp)	Lokasi	Sumber Dana	Prioritas		Target	Pagu Indikatif (Rp)		
															Nasional					Daerah
						Jumlah Laporan Hasil Pengelolaan Penyelesaian Pelanggaran Disiplin ASN				0 Laporan	0,00	- Kab. Tulungagung, Semua Kecamatan, Semua Kel/Desa	-	-	PP7 - Peningkatan Ketertarikan, Ketertiban Umum dan peningkatan kualitas pelayanan publik bagi Masyarakat di Jawa Timur Meningkatkan SDM yang berkualitas dan berdaya saing		9,00	BADAN KEPEGAWAIAN DAN PENGEMBANGAN SUMBER DAYA MANUSIA		
	5	04				PENDIDIKAN DAN PELATIHAN					750.000.000,00						419.921.587,00			
369	5	04	02			PROGRAM PENGEMBANGAN SUMBER DAYA MANUSIA	-			-	750.000.000,00						64Persen	419.921.587,00		
	5	04	02	2.0	1	Pengembangan Kompetensi Teknis	-			-	0,00			-	PP7 - Peningkatan Ketertarikan, Ketertiban Umum dan peningkatan kualitas pelayanan publik bagi Masyarakat di Jawa Timur Meningkatkan SDM yang berkualitas dan berdaya saing			9,00		
	5	04	02	2.0	000	Penyusunan Kebijakan Teknis dan Rencana Pengembangan Kompetensi Teknis Umum, Inti, dan Pilihan bagi Jabatan Administrasi Penyelenggara Urusan Pemerintahan Konkuren, Perangkat Daerah Penunjang, dan Urusan Pemerintahan Umum yang														
						Jumlah Kebijakan Teknis dan Rencana Pengembangan Kompetensi Teknis Umum, Inti, dan Pilihan bagi Jabatan Administrasi Penyelenggara Urusan Pemerintahan Konkuren, Perangkat Daerah Penunjang, dan Urusan Pemerintahan Umum yang				0 Dokumen	0,00	- Kab. Tulungagung, Semua Kecamatan, Semua Kel/Desa	-	-	PP7 - Peningkatan Ketertarikan, Ketertiban Umum dan peningkatan kualitas pelayanan publik bagi Masyarakat di Jawa Timur Meningkatkan SDM yang berkualitas dan berdaya saing			9,00	BADAN KEPEGAWAIAN DAN PENGEMBANGAN SUMBER DAYA MANUSIA	
	5	04	02	2.0	2	Sertifikasi, Kelembagaan, Pengembangan Kompetensi Manajerial dan Fungsional	-			-	750.000.000,00			-	PP7 - Peningkatan Ketertarikan, Ketertiban Umum dan peningkatan kualitas pelayanan publik bagi Masyarakat di Jawa Timur Meningkatkan SDM yang berkualitas dan berdaya saing			419.921.578,00		
	5	04	02	2.0	000	Pengelolaan Kelembagaan, Tenaga Pengembang Kompetensi, dan Sumber Belajar														
						Jumlah Laporan Pengelolaan Kelembagaan, Tenaga Pengembang Kompetensi, dan Sumber Belajar				1 Laporan	50.000.000,00	- Kab. Tulungagung, Semua Kecamatan, Semua Kel/Desa	DANA TRANSFER UMUM-DANA ALOKASI UMUM	-	PP7 - Peningkatan Ketertarikan, Ketertiban Umum dan peningkatan kualitas pelayanan publik bagi Masyarakat di Jawa Timur Meningkatkan SDM yang berkualitas dan berdaya saing			25.858.832,00	BADAN KEPEGAWAIAN DAN PENGEMBANGAN SUMBER DAYA MANUSIA	
	5	04	02	2.0	000	Penyelenggaraan Pengembangan Kompetensi bagi Pimpinan Daerah, Jabatan Pimpinan Tinggi, Jabatan Fungsional, Kepemimpinan, dan Prajabatan														
						Jumlah Laporan Hasil Penyelenggaraan Pengembangan Kompetensi bagi Pimpinan Daerah, Jabatan Pimpinan Tinggi, Jabatan Fungsional, Kepemimpinan, dan Prajabatan				1 Laporan	700.000.000,00	- Kab. Tulungagung, Semua Kecamatan, Semua Kel/Desa	DANA TRANSFER UMUM-DANA ALOKASI UMUM	-	PP7 - Peningkatan Ketertarikan, Ketertiban Umum dan peningkatan kualitas pelayanan publik bagi Masyarakat di Jawa Timur Meningkatkan SDM yang berkualitas dan berdaya saing			394.062.746,00	BADAN KEPEGAWAIAN DAN PENGEMBANGAN SUMBER DAYA MANUSIA	
	5					BADAN RISET DAN INOVASI DAERAH					4.112.470.363,00							6.228.251.000,00		
	5					UNSUR PENUNJANG URUSAN PEMERINTAHAN					1.548.729.600,00							3.415.251.000,00		
	5	05				PENELITIAN DAN PENGEMBANGAN					1.548.729.600,00							3.415.251.000,00		
370	5	05	01			PROGRAM PENUNJANG URUSAN PEMERINTAHAN DAERAH KABUPATEN/KOTA	Rata-rata Tingkat Capaian Kinerja Kegiatan Pada Program Penunjang Urusan Pemerintah Daerah	100persen		100 persen	768.729.600,00							100persen	2.295.251.000,00	
	5	05	01	2.0	1	Perencanaan, Penganggaran, dan Evaluasi Kinerja Perangkat Daerah	Jumlah dokumen perencanaan penganggaran, evaluasi dan laporan kinerja	-		8 Dokumen	21.626.100,00			Memperkuat Stabilitas Polhukhankam Dan Transformasi Pelayanan Publik	PP7 - Peningkatan Ketertarikan, Ketertiban Umum dan peningkatan kualitas pelayanan publik bagi Masyarakat di Jawa Timur Meningkatkan Kualitas Pemerintahan dan Pelayanan Publik	ASN Brida			50.000.000,00	
	5	05	01	2.0	000	Koordinasi dan Penyusunan Laporan Capaian Kinerja dan Ikhtisar Realisasi Kinerja SKPD														
						Jumlah Laporan Capaian Kinerja dan Ikhtisar Realisasi Kinerja SKPD dan Laporan Hasil Koordinasi Penyusunan Laporan Capaian Kinerja dan Ikhtisar Realisasi Kinerja SKPD				30 Laporan	21.626.100,00	- Kab. Tulungagung, Semua Kecamatan, Semua Kel/Desa	DANA TRANSFER UMUM-DANA ALOKASI UMUM	Memperkuat Stabilitas Polhukhankam Dan Transformasi Pelayanan Publik	PP7 - Peningkatan Ketertarikan, Ketertiban Umum dan peningkatan kualitas pelayanan publik bagi Masyarakat di Jawa Timur Meningkatkan Kualitas Pemerintahan dan Pelayanan Publik	ASN Brida		50.000.000,00	BADAN RISET DAN INOVASI DAERAH	

No	Kode				Urusan / Bidang Urusan / Program / Kegiatan / Sub Kegiatan	Indikator Program / Kegiatan / Sub Kegiatan	Target Akhir Periode Renstra OPD	Realisasi Capaian RENJA OPD	Prakiraan Capaian Target RENJA	Capaian Kinerja Dan Kerangka Pendanaan						Kelompok Sasaran	Prakiraan Maju Rencana Tahun 2025		PD Penanggung Jawab
										Target 2024	Pagu Indikatif (Rp)	Lokasi	Sumber Dana	Prioritas			Target	Pagu Indikatif (Rp)	
														Nasional	Daerah				
5	05	01	2.0	2	Administrasi Keuangan Perangkat Daerah	Jumlah dokumen administrasi keuangan	-			48 Dokumen	65.098.000,00							250.000.000,00	
5	05	01	2.0	000	Penyediaan Administrasi Pelaksanaan Tugas ASN														
						Jumlah Dokumen Hasil Penyediaan Administrasi Pelaksanaan Tugas ASN				12 Dokumen	65.098.000,00	- Kab. Tulungagung, Semua Kecamatan, Semua Kel/Desa	DANA TRANSFER UMUM-DANA ALOKASI UMUM		PP7 - Peningkatan Ketentraman, Ketertiban Umum dan peningkatan kualitas pelayanan publik bagi Masyarakat di Jawa Timur Meningkatkan Kualitas Pemerintahan dan Pelayanan Publik	ASN Brida		250.000.000,00	BADAN RISET DAN INOVASI DAERAH
5	05	01	2.0	5	Administrasi Kepegawaian Perangkat Daerah	Jumlah dokumen administrasi kepegawaian perangkat daerah	-			6 Dokumen	40.528.000,00			Memperkuat Stabilitas Polhukhankam Dan Transformasi Pelayanan Publik	PP7 - Peningkatan Ketentraman, Ketertiban Umum dan peningkatan kualitas pelayanan publik bagi Masyarakat di Jawa Timur Meningkatkan Kualitas Pemerintahan dan Pelayanan Publik	ASN Brida		415.000.000,00	
5	05	01	2.0	000	Pengadaan Pakaian Dinas beserta Atribut Kelengkapannya														
						Jumlah Paket Pakaian Dinas beserta Atribut Kelengkapan				6 Paket	6.000.000,00	- Kab. Tulungagung, Semua Kecamatan, Semua Kel/Desa	DANA TRANSFER UMUM-DANA ALOKASI UMUM	Memperkuat Stabilitas Polhukhankam Dan Transformasi Pelayanan Publik	PP7 - Peningkatan Ketentraman, Ketertiban Umum dan peningkatan kualitas pelayanan publik bagi Masyarakat di Jawa Timur Meningkatkan Kualitas Pemerintahan dan Pelayanan Publik	ASN Brida		165.000.000,00	BADAN RISET DAN INOVASI DAERAH
5	05	01	2.0	000	Pendidikan dan Pelatihan Pegawai Berdasarkan Tugas dan Fungsi														
						Jumlah Pegawai Berdasarkan Tugas dan Fungsi yang Mengikuti Pendidikan dan Pelatihan				30 Orang	34.528.000,00	- Kab. Tulungagung, Semua Kecamatan, Semua Kel/Desa	DANA TRANSFER UMUM-DANA ALOKASI UMUM	Memperkuat Stabilitas Polhukhankam Dan Transformasi Pelayanan Publik	PP7 - Peningkatan Ketentraman, Ketertiban Umum dan peningkatan kualitas pelayanan publik bagi Masyarakat di Jawa Timur Meningkatkan Kualitas Pemerintahan dan Pelayanan Publik	ASN Brida		250.000.000,00	BADAN RISET DAN INOVASI DAERAH
5	05	01	2.0	6	Administrasi Umum Perangkat Daerah	Persentase penyediaan administrasi umum yang sesuai SOP	-			100 persen	176.873.500,00			Memperkuat Stabilitas Polhukhankam Dan Transformasi Pelayanan Publik	PP7 - Peningkatan Ketentraman, Ketertiban Umum dan peningkatan kualitas pelayanan publik bagi Masyarakat di Jawa Timur Meningkatkan Kualitas Pemerintahan dan Pelayanan Publik	ASN Brida		567.851.000,00	
5	05	01	2.0	000	Penyediaan Komponen Instalasi Listrik/Penerangan Bangunan Kantor														
						Jumlah Paket Komponen Instalasi Listrik/Penerangan Bangunan Kantor yang Disediakan				1 Paket	10.682.600,00	- Kab. Tulungagung, Semua Kecamatan, Semua Kel/Desa	DANA TRANSFER UMUM-DANA ALOKASI UMUM	Memperkuat Stabilitas Polhukhankam Dan Transformasi Pelayanan Publik	PP7 - Peningkatan Ketentraman, Ketertiban Umum dan peningkatan kualitas pelayanan publik bagi Masyarakat di Jawa Timur Meningkatkan Kualitas Pemerintahan dan Pelayanan Publik	ASN Brida		110.000.000,00	BADAN RISET DAN INOVASI DAERAH
5	05	01	2.0	000	Penyediaan Peralatan dan Perlengkapan Kantor														
						Jumlah Paket Peralatan dan Perlengkapan Kantor yang Disediakan				5 Paket	26.924.000,00	- Kab. Tulungagung, Semua Kecamatan, Semua Kel/Desa	DANA TRANSFER UMUM-DANA ALOKASI UMUM		PP7 - Peningkatan Ketentraman, Ketertiban Umum dan peningkatan kualitas pelayanan publik bagi Masyarakat di Jawa Timur Meningkatkan Kualitas Pemerintahan dan Pelayanan Publik	ASN Brida		100.000.000,00	BADAN RISET DAN INOVASI DAERAH
5	05	01	2.0	000	Penyediaan Peralatan Rumah Tangga														
						Jumlah Paket Peralatan Rumah Tangga yang Disediakan				2 Paket	5.965.000,00	- Kab. Tulungagung, Semua Kecamatan, Semua Kel/Desa	DANA TRANSFER UMUM-DANA ALOKASI UMUM		PP7 - Peningkatan Ketentraman, Ketertiban Umum dan peningkatan kualitas pelayanan publik bagi Masyarakat di Jawa Timur Meningkatkan Kualitas Pemerintahan dan Pelayanan Publik	ASN Brida		67.173.000,00	BADAN RISET DAN INOVASI DAERAH
5	05	01	2.0	000	Penyediaan Barang Cetak dan Penggandaan														
						Jumlah Paket Barang Cetak dan Penggandaan yang Disediakan				1 Paket	11.594.400,00	- Kab. Tulungagung, Semua Kecamatan, Semua Kel/Desa	DANA TRANSFER UMUM-DANA ALOKASI UMUM	Memperkuat Stabilitas Polhukhankam Dan Transformasi Pelayanan Publik	PP7 - Peningkatan Ketentraman, Ketertiban Umum dan peningkatan kualitas pelayanan publik bagi Masyarakat di Jawa Timur Meningkatkan Kualitas Pemerintahan dan Pelayanan Publik	ASN Brida		60.050.000,00	BADAN RISET DAN INOVASI DAERAH
5	05	01	2.0	000	Penyelenggaraan Rapat Koordinasi dan Konsultasi SKPD														

No	Kode					Urusan / Bidang Urusan / Program / Kegiatan / Sub Kegiatan	Indikator Program / Kegiatan / Sub Kegiatan	Target Akhir Periode Renstra OPD	Realisasi Capaian RENJA OPD	Prakiraan Capaian Target RENJA	Capaian Kinerja Dan Kerangka Pendanaan				Kelompok Sasaran	Prakiraan Maju Rencana Tahun 2025		PD Penanggung Jawab		
											Target 2024	Pagu Indikatif (Rp)	Lokasi	Sumber Dana		Prioritas			Target	Pagu Indikatif (Rp)
																Nasional	Daerah			
						Jumlah Laporan Penyelenggaraan Rapat Koordinasi dan Konsultasi SKPD				20 Laporan	121.707.500,00	- Kab. Tulungagung, Semua Kecamatan, Semua Kel/Desa	DANA TRANSFER UMUM-DANA ALOKASI UMUM	-	PP7 - Peningkatan Ketentraman, Ketertiban Umum dan peningkatan kualitas pelayanan publik bagi Masyarakat di Jawa Timur Meningkatkan Kualitas Pemerintahan dan Pelayanan Publik	ASN Brida	230.628.000,00	BADAN RISET DAN INOVASI DAERAH		
5	05	01	2.0	7	Pengadaan Barang Milik Daerah Penunjang Urusan Pemerintah Daerah	Jumlah barang milik daerah yang tersedia	-			15 unit	165.836.000,00			Memperkuat Stabilitas Polhukhankam Dan Transformasi Pelayanan Publik	PP7 - Peningkatan Ketentraman, Ketertiban Umum dan peningkatan kualitas pelayanan publik bagi Masyarakat di Jawa Timur Meningkatkan Kualitas Pemerintahan dan Pelayanan Publik	ASN Brida	346.950.000,00			
5	05	01	2.0	000	Pengadaan Mebel															
						Jumlah Paket Mebel yang Disediakan				10 Unit	58.886.000,00	- Kab. Tulungagung, Semua Kecamatan, Semua Kel/Desa	DANA TRANSFER UMUM-DANA ALOKASI UMUM	Memperkuat Stabilitas Polhukhankam Dan Transformasi Pelayanan Publik	PP7 - Peningkatan Ketentraman, Ketertiban Umum dan peningkatan kualitas pelayanan publik bagi Masyarakat di Jawa Timur Meningkatkan Kualitas Pemerintahan dan Pelayanan Publik	ASN Brida	230.000.000,00	BADAN RISET DAN INOVASI DAERAH		
5	05	01	2.0	001	Pengadaan Sarana dan Prasarana Pendukung Gedung Kantor atau Bangunan Lainnya															
						Jumlah Unit Sarana dan Prasarana Pendukung Gedung Kantor atau Bangunan Lainnya yang Disediakan				7 Unit	106.950.000,00	- Kab. Tulungagung, Semua Kel/Desa	DANA TRANSFER UMUM-DANA ALOKASI UMUM	Memperkuat Stabilitas Polhukhankam Dan Transformasi Pelayanan Publik	PP7 - Peningkatan Ketentraman, Ketertiban Umum dan peningkatan kualitas pelayanan publik bagi Masyarakat di Jawa Timur Meningkatkan Kualitas Pemerintahan dan Pelayanan Publik	ASN Brida	116.950.000,00	BADAN RISET DAN INOVASI DAERAH		
5	05	01	2.0	8	Penyediaan Jasa Penunjang Urusan Pemerintahan Daerah	Jumlah dokumen jasa penunjang yang tersedia	-			100 Dokumen	229.208.000,00			Memperkuat Stabilitas Polhukhankam Dan Transformasi Pelayanan Publik	PP7 - Peningkatan Ketentraman, Ketertiban Umum dan peningkatan kualitas pelayanan publik bagi Masyarakat di Jawa Timur Meningkatkan Kualitas Pemerintahan dan Pelayanan Publik	ASN Brida	530.840.000,00			
5	05	01	2.0	000	Penyediaan Jasa Komunikasi, Sumber Daya Air dan Listrik															
						Jumlah Laporan Penyediaan Jasa Komunikasi, Sumber Daya Air dan Listrik yang Disediakan				12 Laporan	187.528.000,00	- Kab. Tulungagung, Semua Kecamatan, Semua Kel/Desa	DANA TRANSFER UMUM-DANA ALOKASI UMUM	Memperkuat Stabilitas Polhukhankam Dan Transformasi Pelayanan Publik	PP7 - Peningkatan Ketentraman, Ketertiban Umum dan peningkatan kualitas pelayanan publik bagi Masyarakat di Jawa Timur Meningkatkan Kualitas Pemerintahan dan Pelayanan Publik	ASN Brida	410.000.000,00	BADAN RISET DAN INOVASI DAERAH		
5	05	01	2.0	000	Penyediaan Jasa Peralatan dan Perlengkapan Kantor															
						Jumlah Laporan Penyediaan Jasa Peralatan dan Perlengkapan Kantor yang Disediakan				12 Laporan	41.680.000,00	-	DANA TRANSFER UMUM-DANA ALOKASI UMUM	Memperkuat Stabilitas Polhukhankam Dan Transformasi Pelayanan Publik	PP7 - Peningkatan Ketentraman, Ketertiban Umum dan peningkatan kualitas pelayanan publik bagi Masyarakat di Jawa Timur Meningkatkan Kualitas Pemerintahan dan Pelayanan Publik	ASN Brida	120.840.000,00	BADAN RISET DAN INOVASI DAERAH		
5	05	01	2.0	9	Pemeliharaan Barang Milik Daerah Penunjang Urusan Pemerintahan Daerah	Persentase barang milik daerah yang terpelihara	-			100 persen	69.560.000,00			Memperkuat Stabilitas Polhukhankam Dan Transformasi Pelayanan Publik	PP7 - Peningkatan Ketentraman, Ketertiban Umum dan peningkatan kualitas pelayanan publik bagi Masyarakat di Jawa Timur Meningkatkan Kualitas Pemerintahan dan Pelayanan Publik	ASN Brida	134.610.000,00			
5	05	01	2.0	000	Penyediaan Jasa Pemeliharaan, Biaya Pemeliharaan, Pajak dan Perizinan Kendaraan Dinas Operasional atau Lapangan															
						Jumlah Kendaraan Dinas Operasional atau Lapangan yang Dipelihara dan dibayarkan Pajak dan Perizinannya				6 Unit	38.610.000,00	- Kab. Tulungagung, Semua Kecamatan, Semua Kel/Desa	DANA TRANSFER UMUM-DANA ALOKASI UMUM	Memperkuat Stabilitas Polhukhankam Dan Transformasi Pelayanan Publik	PP7 - Peningkatan Ketentraman, Ketertiban Umum dan peningkatan kualitas pelayanan publik bagi Masyarakat di Jawa Timur Meningkatkan Kualitas Pemerintahan dan Pelayanan Publik	ASN Brida	74.610.000,00	BADAN RISET DAN INOVASI DAERAH		
5	05	01	2.0	000	Pemeliharaan Peralatan dan Mesin Lainnya															
						Jumlah Peralatan dan Mesin Lainnya yang Dipelihara				20 Unit	5.840.000,00	- Kab. Tulungagung, Semua Kecamatan, Semua Kel/Desa	DANA TRANSFER UMUM-DANA ALOKASI UMUM	Memperkuat Stabilitas Polhukhankam Dan Transformasi Pelayanan Publik	PP7 - Peningkatan Ketentraman, Ketertiban Umum dan peningkatan kualitas pelayanan publik bagi Masyarakat di Jawa Timur Meningkatkan Kualitas Pemerintahan dan Pelayanan Publik	ASN Brida	25.010.000,00	BADAN RISET DAN INOVASI DAERAH		
5	05	01	2.0	001	Pemeliharaan/Rehabilitasi Sarana dan Prasarana Gedung Kantor atau Bangunan Lainnya															

No	Kode					Urusan / Bidang Urusan / Program / Kegiatan / Sub Kegiatan	Indikator Program / Kegiatan / Sub Kegiatan	Target Akhir Periode Renstra OPD	Realisasi Capaian RENJA OPD	Prakiraan Capaian Target RENJA	Capaian Kinerja Dan Kerangka Pendanaan					Kelompok Sasaran	Prakiraan Maju Rencana Tahun 2025		PD Penanggung Jawab	
											Target 2024	Pagu Indikatif (Rp)	Lokasi	Sumber Dana	Prioritas		Target	Pagu Indikatif (Rp)		
															Nasional					Daerah
						Jumlah Sarana dan Prasarana Gedung Kantor atau Bangunan Lainnya yang Dipelihara/Direhabilitasi				1 Unit	25.110.000,00	- Kab. Tulungagung, Semua Kecamatan, Semua Kel/Desa	DANA TRANSFER UMUM-DANA ALOKASI UMUM	Memperkuat Stabilitas Polhukhankam Dan Transformasi Pelayanan Publik	PP7 - Peningkatan Ketentraman, Ketertiban Umum dan peningkatan kualitas pelayanan publik bagi Masyarakat di Jawa Timur Meningkatkan Kualitas Pemerintahan dan Pelayanan Publik	ASN Brida	34.990.000,00	BADAN RISET DAN INOVASI DAERAH		
371	5	05	02			PROGRAM PENELITIAN DAN PENGEMBANGAN DAERAH	Persentase Inovasi Daerah Sesuai Kriteria Persentase Publikasi Hasil Penelitian Bidang Sosial, Kependudukan, Ekonomi, dan Pembangunan Presentase Publikasi Hasil Penelitian Bidang Penyelenggaraan Pemerintahan dan Penyelenggaraan	100persen 75nilai indeks 100persen 63persen			61 persen 100 persen 100 persen	780.000.000,00						100persen 70nilai indeks 100persen 62persen	1.120.000.000,00	
	5	05	02	2.0	1	Penelitian dan Pengembangan Bidang Penyelenggaraan Pemerintahan dan Pengkajian Peraturan	Persentase publikasi dan diseminasi hasil kelitbangan	-			100 persen	150.000.000,00			Memperkuat Stabilitas Polhukhankam Dan Transformasi Pelayanan Publik	PP7 - Peningkatan Ketentraman, Ketertiban Umum dan peningkatan kualitas pelayanan publik bagi Masyarakat di Jawa Timur Meningkatkan Kualitas Pemerintahan dan Pelayanan Publik	Seluruh Perangkat Daerah di Kabupaten Tulungagung	-	255.000.000,00	
	5	05	02	2.0	000	Fasilitasi, Pelaksanaan dan Evaluasi Penelitian dan Pengembangan Bidang Aparatur dan Reformasi Birokrasi														
						Jumlah Laporan Pelaksanaan Fasilitasi, Pelaksanaan dan Evaluasi Penelitian dan Pengembangan Bidang Aparatur dan Reformasi Birokrasi				1 Laporan	50.000.000,00	- Kab. Tulungagung, Semua Kecamatan, Semua Kel/Desa	DANA TRANSFER UMUM-DANA ALOKASI UMUM	Memperkuat Stabilitas Polhukhankam Dan Transformasi Pelayanan Publik	PP7 - Peningkatan Ketentraman, Ketertiban Umum dan peningkatan kualitas pelayanan publik bagi Masyarakat di Jawa Timur Meningkatkan Kualitas Pemerintahan dan Pelayanan Publik	Seluruh Perangkat Daerah di Kabupaten Tulungagung		55.000.000,00	BADAN RISET DAN INOVASI DAERAH	
	5	05	02	2.0	001	Pengelolaan Data Kelitbangan dan Peraturan														
						Jumlah Data Kelitbangan dan Peraturan yang Terkelola dengan Baik				1 Laporan	50.000.000,00	- Kab. Tulungagung, Semua Kecamatan, Semua Kel/Desa	DANA TRANSFER UMUM-DANA ALOKASI UMUM	Memperkuat Stabilitas Polhukhankam Dan Transformasi Pelayanan Publik	PP7 - Peningkatan Ketentraman, Ketertiban Umum dan peningkatan kualitas pelayanan publik bagi Masyarakat di Jawa Timur Meningkatkan Kualitas Pemerintahan dan Pelayanan Publik	Seluruh Perangkat Daerah di Kabupaten Tulungagung		100.000.000,00	BADAN RISET DAN INOVASI DAERAH	
	5	05	02	2.0	001	Perumusan Rekomendasi atas Rencana Penetapan Peraturan Baru dan/atau Evaluasi Terhadap Pelaksanaan Peraturan														
						Jumlah Rekomendasi atas Rencana Penetapan Peraturan Baru dan/atau Evaluasi Terhadap Pelaksanaan Peraturan yang Diterbitkan				1 Rekomendasi	50.000.000,00	- Kab. Tulungagung, Semua Kecamatan, Semua Kel/Desa	DANA TRANSFER UMUM-DANA ALOKASI UMUM	Memperkuat Stabilitas Polhukhankam Dan Transformasi Pelayanan Publik	PP7 - Peningkatan Ketentraman, Ketertiban Umum dan peningkatan kualitas pelayanan publik bagi Masyarakat di Jawa Timur Meningkatkan Kualitas Pemerintahan dan Pelayanan Publik	Seluruh Perangkat Daerah di Kabupaten Tulungagung		100.000.000,00	BADAN RISET DAN INOVASI DAERAH	
	5	05	02	2.0	2	Penelitian dan Pengembangan Bidang Sosial dan Kependudukan	Persentase publikasi dan diseminasi hasil kelitbangan	-			100 persen	250.000.000,00			Memperkuat Stabilitas Polhukhankam Dan Transformasi Pelayanan Publik	PP7 - Peningkatan Ketentraman, Ketertiban Umum dan peningkatan kualitas pelayanan publik bagi Masyarakat di Jawa Timur Meningkatkan Kualitas Pemerintahan dan Pelayanan Publik	Seluruh Perangkat Daerah di Kabupaten Tulungagung	-	130.000.000,00	
	5	05	02	2.0	000	Penelitian dan Pengembangan Pariwisata														
						Jumlah Dokumen Hasil Penelitian dan Pengembangan Pariwisata				1 Dokumen	120.000.000,00	- Kab. Tulungagung, Semua Kecamatan, Semua Kel/Desa	DANA TRANSFER UMUM-DANA ALOKASI UMUM	Memperkuat Stabilitas Polhukhankam Dan Transformasi Pelayanan Publik	PP7 - Peningkatan Ketentraman, Ketertiban Umum dan peningkatan kualitas pelayanan publik bagi Masyarakat di Jawa Timur Meningkatkan Kualitas Pemerintahan dan Pelayanan Publik	Seluruh Perangkat Daerah di Kabupaten Tulungagung		0,00	BADAN RISET DAN INOVASI DAERAH	
	5	05	02	2.0	001	Penelitian dan Pengembangan Partisipasi Masyarakat														
						Jumlah Dokumen Hasil Penelitian dan Pengembangan Partisipasi Masyarakat				1 Dokumen	130.000.000,00	- Kab. Tulungagung, Semua Kecamatan, Semua Kel/Desa	DANA TRANSFER UMUM-DANA ALOKASI UMUM	-	PP7 - Peningkatan Ketentraman, Ketertiban Umum dan peningkatan kualitas pelayanan publik bagi Masyarakat di Jawa Timur Meningkatkan Kualitas Pemerintahan dan Pelayanan Publik	Seluruh Perangkat Daerah di Kabupaten Tulungagung		130.000.000,00	BADAN RISET DAN INOVASI DAERAH	
	5	05	02	2.0	3	Penelitian dan Pengembangan Bidang Ekonomi dan Pembangunan	Persentase publikasi dan diseminasi hasil kelitbangan	-			100 persen	180.000.000,00			Memperkuat Stabilitas Polhukhankam Dan Transformasi Pelayanan Publik	PP7 - Peningkatan Ketentraman, Ketertiban Umum dan peningkatan kualitas pelayanan publik bagi Masyarakat di Jawa Timur Meningkatkan Kualitas Pemerintahan dan Pelayanan Publik	Seluruh Perangkat Daerah di Kabupaten Tulungagung	-	265.000.000,00	
	5	05	02	2.0	000	Penelitian dan Pengembangan Kelautan dan Perikanan														

No	Kode	Urusan / Bidang Urusan / Program / Kegiatan / Sub Kegiatan	Indikator Program / Kegiatan / Sub Kegiatan	Target Akhir Periode Renstra OPD	Realisasi Capaian RENJA OPD	Prakiraan Capaian Target RENJA	Capaian Kinerja Dan Kerangka Pendanaan					Kelompok Sasaran	Prakiraan Maju Rencana Tahun 2025		PD Penanggung Jawab	
							Target 2024	Pagu Indikatif (Rp)	Lokasi	Sumber Dana	Prioritas		Target	Pagu Indikatif (Rp)		
											Nasional					Daerah
			Jumlah Dokumen Hasil Penelitian dan Pengembangan Kelautan dan Perikanan				1 Dokumen	90.000.000,00	- Kab. Tulungagung, Semua Kecamatan, Semua Kel/Desa	DANA TRANSFER UMUM-DANA ALOKASI UMUM	Memperkuat Stabilitas Polhukhankam Dan Transformasi Pelayanan Publik	PP7 - Peningkatan Ketertarikan, Ketertiban Umum dan peningkatan kualitas pelayanan publik bagi Masyarakat di Jawa Timur Meningkatkan Kualitas Pemerintahan dan Pelayanan Publik	Seluruh Perangkat Daerah di Kabupaten Tulungagung	125.000.000,00	BADAN RISET DAN INOVASI DAERAH	
5	05	02	2.0	000	Penelitian dan Pengembangan Lingkungan Hidup											
			Jumlah Dokumen Hasil Penelitian dan Pengembangan Lingkungan Hidup				1 Dokumen	90.000.000,00	- Kab. Tulungagung, Semua Kecamatan, Semua Kel/Desa	DANA TRANSFER UMUM-DANA ALOKASI UMUM	Memperkuat Stabilitas Polhukhankam Dan Transformasi Pelayanan Publik	PP7 - Peningkatan Ketertarikan, Ketertiban Umum dan peningkatan kualitas pelayanan publik bagi Masyarakat di Jawa Timur Meningkatkan Kualitas Pemerintahan dan Pelayanan Publik	Seluruh Perangkat Daerah di Kabupaten Tulungagung	140.000.000,00	BADAN RISET DAN INOVASI DAERAH	
5	05	02	2.0	004	Pengembangan Inovasi dan Teknologi											
			Nilai Indeks Inovasi Daerah	-			65 nilai indeks	200.000.000,00			Memperkuat Stabilitas Polhukhankam Dan Transformasi Pelayanan Publik	PP7 - Peningkatan Ketertarikan, Ketertiban Umum dan peningkatan kualitas pelayanan publik bagi Masyarakat di Jawa Timur Meningkatkan Kualitas Pemerintahan dan Pelayanan Publik	Seluruh Perangkat Daerah di Kabupaten Tulungagung	470.000.000,00		
5	05	02	2.0	000	Penelitian, Pengembangan, dan Perekayasaan di Bidang Teknologi dan Inovasi											
			Jumlah Dokumen Hasil Penelitian, Pengembangan, dan Perekayasaan di Bidang Teknologi dan Inovasi				1 Dokumen	100.000.000,00	- Kab. Tulungagung, Semua Kecamatan, Semua Kel/Desa	DANA TRANSFER UMUM-DANA ALOKASI UMUM	Memperkuat Stabilitas Polhukhankam Dan Transformasi Pelayanan Publik	PP7 - Peningkatan Ketertarikan, Ketertiban Umum dan peningkatan kualitas pelayanan publik bagi Masyarakat di Jawa Timur Meningkatkan Kualitas Pemerintahan dan Pelayanan Publik	Seluruh Perangkat Daerah di Kabupaten Tulungagung	100.000.000,00	BADAN RISET DAN INOVASI DAERAH	
5	05	02	2.0	000	Diseminasi Jenis, Prosedur dan Metode Penyelenggaraan Pemerintahan Daerah yang Bersifat Inovatif											
			Jumlah Laporan Hasil Pelaksanaan Diseminasi Jenis, Prosedur dan Metode Penyelenggaraan Pemerintahan Daerah yang Bersifat Inovatif				1 Laporan	25.000.000,00	- Kab. Tulungagung, Semua Kecamatan, Semua Kel/Desa	DANA TRANSFER UMUM-DANA ALOKASI UMUM	Memperkuat Stabilitas Polhukhankam Dan Transformasi Pelayanan Publik	PP7 - Peningkatan Ketertarikan, Ketertiban Umum dan peningkatan kualitas pelayanan publik bagi Masyarakat di Jawa Timur Meningkatkan Kualitas Pemerintahan dan Pelayanan Publik	Seluruh Perangkat Daerah di Kabupaten Tulungagung	60.000.000,00	BADAN RISET DAN INOVASI DAERAH	
5	05	02	2.0	000	Sosialisasi dan Diseminasi Hasil-Hasil Kelitbangan											
			Jumlah Laporan Hasil Penyelenggaraan Sosialisasi dan Diseminasi Hasil-Hasil Kelitbangan				1 Laporan	25.000.000,00	- Kab. Tulungagung, Semua Kecamatan, Semua Kel/Desa	DANA TRANSFER UMUM-DANA ALOKASI UMUM	Memperkuat Stabilitas Polhukhankam Dan Transformasi Pelayanan Publik	PP7 - Peningkatan Ketertarikan, Ketertiban Umum dan peningkatan kualitas pelayanan publik bagi Masyarakat di Jawa Timur Meningkatkan Kualitas Pemerintahan dan Pelayanan Publik	Seluruh Perangkat Daerah di Kabupaten Tulungagung	250.000.000,00	BADAN RISET DAN INOVASI DAERAH	
5	05	02	2.0	000	Fasilitasi Hak Kekayaan Intelektual											
			Jumlah Laporan Pelaksanaan Fasilitasi Hak Kekayaan Intelektual				1 Laporan	50.000.000,00	- Kab. Tulungagung, Semua Kecamatan, Semua Kel/Desa	DANA TRANSFER UMUM-DANA ALOKASI UMUM	Memperkuat Stabilitas Polhukhankam Dan Transformasi Pelayanan Publik	PP7 - Peningkatan Ketertarikan, Ketertiban Umum dan peningkatan kualitas pelayanan publik bagi Masyarakat di Jawa Timur Meningkatkan Kualitas Pemerintahan dan Pelayanan Publik	Seluruh Perangkat Daerah di Kabupaten Tulungagung	60.000.000,00	BADAN RISET DAN INOVASI DAERAH	
-	-	-	-	-	-	-	-	2.563.740.763,00	-	-	-	-	-	2.813.000.000,00	-	
-	05	-	-	-	PENELITIAN DAN PENGEMBANGAN											
372	-	05	01	-	PROGRAM PENUNJANG URUSAN PEMERINTAHAN DAERAH KABUPATEN/KOTA	Rata-rata Tingkat Capaian Kinerja Kegiatan Pada Program Penunjang Urusan Pemerintah Daerah	100persen	100 persen	2.563.740.763,00	-	-	-	100persen	2.813.000.000,00	-	
-	05	01	2.0	002	Administrasi Keuangan Perangkat Daerah	Jumlah dokumen administrasi keuangan	-	48 Dokumen	2.563.740.763,00	-	-	Memperkuat Stabilitas Polhukhankam Dan Transformasi Pelayanan Publik	PP7 - Peningkatan Ketertarikan, Ketertiban Umum dan peningkatan kualitas pelayanan publik bagi Masyarakat di Jawa Timur Meningkatkan Kualitas Pemerintahan dan Pelayanan Publik	-	2.813.000.000,00	
-	05	01	2.0	000	Penyediaan Gaji dan Tunjangan ASN											
			Jumlah Orang yang Menerima Gaji dan Tunjangan ASN				30 Orang/bulan	2.563.740.763,00	- Kab. Tulungagung, Semua Kecamatan, Semua Kel/Desa	DANA TRANSFER UMUM-DANA ALOKASI UMUM	Memperkuat Stabilitas Polhukhankam Dan Transformasi Pelayanan Publik	PP7 - Peningkatan Ketertarikan, Ketertiban Umum dan peningkatan kualitas pelayanan publik bagi Masyarakat di Jawa Timur Meningkatkan Kualitas Pemerintahan dan Pelayanan Publik	-	2.813.000.000,00	BADAN RISET DAN INOVASI DAERAH	
			INSPEKTORAT DAERAH							10.056.454.049,00					12.776.005.424,00	
6			UNSUR PENGAWASAN URUSAN PEMERINTAHAN							10.056.454.049,00					12.776.005.424,00	
6	01		INSPEKTORAT DAERAH							10.056.454.049,00					12.776.005.424,00	
373	6	01	01		PROGRAM PENUNJANG URUSAN PEMERINTAHAN DAERAH KABUPATEN/KOTA	Rata - Rata Tingkat Capaian Kinerja Kegiatan pada Program Penunjang Urusan Pemerintahan Daerah	100,00%	100 %	8.531.454.049,00	-	-	-	100,00%	10.126.005.424,00	-	

No	Kode				Urusan / Bidang Urusan / Program / Kegiatan / Sub Kegiatan	Indikator Program / Kegiatan / Sub Kegiatan	Target Akhir Periode Renstra OPD	Realisasi Capaian RENJA OPD	Prakiraan Capaian Target RENJA	Capaian Kinerja Dan Kerangka Pendanaan					Kelompok Sasaran	Prakiraan Maju Rencana Tahun 2025		PD Penanggung Jawab		
										Target 2024	Pagu Indikatif (Rp)	Lokasi	Sumber Dana	Prioritas		Target	Pagu Indikatif (Rp)			
														Nasional					Daerah	
6	01	01	2.0	1	Perencanaan, Penganggaran, dan Evaluasi Kinerja Perangkat Daerah	Jumlah Dokumen Perencanaan, Penganggaran, Evaluasi dan Laporan Kinerja	-			14 Dokumen	44.000.000,00			Memperkuat Stabilitas Polhukhankam Dan Transformasi Pelayanan Publik	PP7 - Peningkatan Ketertarikan, Ketertiban Umum dan peningkatan kualitas pelayanan publik bagi Masyarakat di Jawa Timur Meningkatkan Kualitas Pemerintahan dan Pelayanan Publik	Lingkup Inspektorat dan Instansi Terkait	-	120.000.000,00		
6	01	01	2.0	000	Penyusunan Dokumen Perencanaan Perangkat Daerah					4 Dokumen	10.000.000,00	- Kab. Tulungagung, Semua Kecamatan, Semua Kel/Desa	DANA TRANSFER UMUM-DANA ALOKASI UMUM	Memperkuat Stabilitas Polhukhankam Dan Transformasi Pelayanan Publik	PP7 - Peningkatan Ketertarikan, Ketertiban Umum dan peningkatan kualitas pelayanan publik bagi Masyarakat di Jawa Timur Meningkatkan Kualitas Pemerintahan dan Pelayanan Publik	Lingkup Inspektorat dan Instansi Terkait	-	40.000.000,00	INSPEKTORAT DAERAH	
6	01	01	2.0	000	Koordinasi dan Penyusunan Dokumen RKA-SKPD					1 Dokumen	6.000.000,00	- Kab. Tulungagung, Semua Kecamatan, Semua Kel/Desa	DANA TRANSFER UMUM-DANA ALOKASI UMUM	Memperkuat Stabilitas Polhukhankam Dan Transformasi Pelayanan Publik	PP7 - Peningkatan Ketertarikan, Ketertiban Umum dan peningkatan kualitas pelayanan publik bagi Masyarakat di Jawa Timur Meningkatkan Kualitas Pemerintahan dan Pelayanan Publik	Lingkup Inspektorat dan Instansi Terkait	-	10.000.000,00	INSPEKTORAT DAERAH	
6	01	01	2.0	000	Koordinasi dan Penyusunan Dokumen Perubahan RKA-SKPD					1 Dokumen	6.000.000,00	- Kab. Tulungagung, Semua Kecamatan, Semua Kel/Desa	DANA TRANSFER UMUM-DANA ALOKASI UMUM	Memperkuat Stabilitas Polhukhankam Dan Transformasi Pelayanan Publik	PP7 - Peningkatan Ketertarikan, Ketertiban Umum dan peningkatan kualitas pelayanan publik bagi Masyarakat di Jawa Timur Meningkatkan Kualitas Pemerintahan dan Pelayanan Publik	Lingkup Inspektorat dan Instansi Terkait	-	10.000.000,00	INSPEKTORAT DAERAH	
6	01	01	2.0	000	Koordinasi dan Penyusunan DPA-SKPD					1 Dokumen	6.000.000,00	- Kab. Tulungagung, Semua Kecamatan, Semua Kel/Desa	DANA TRANSFER UMUM-DANA ALOKASI UMUM	Memperkuat Stabilitas Polhukhankam Dan Transformasi Pelayanan Publik	PP7 - Peningkatan Ketertarikan, Ketertiban Umum dan peningkatan kualitas pelayanan publik bagi Masyarakat di Jawa Timur Meningkatkan Kualitas Pemerintahan dan Pelayanan Publik	Lingkup Inspektorat dan Instansi Terkait	-	10.000.000,00	INSPEKTORAT DAERAH	
6	01	01	2.0	000	Koordinasi dan Penyusunan Perubahan DPA- SKPD					1 Dokumen	6.000.000,00	- Kab. Tulungagung, Semua Kecamatan, Semua Kel/Desa	DANA TRANSFER UMUM-DANA ALOKASI UMUM	Memperkuat Stabilitas Polhukhankam Dan Transformasi Pelayanan Publik	PP7 - Peningkatan Ketertarikan, Ketertiban Umum dan peningkatan kualitas pelayanan publik bagi Masyarakat di Jawa Timur Meningkatkan Kualitas Pemerintahan dan Pelayanan Publik	Lingkup Inspektorat dan Instansi Terkait	-	10.000.000,00	INSPEKTORAT DAERAH	
6	01	01	2.0	000	Evaluasi Kinerja Perangkat Daerah					6 Laporan	10.000.000,00	- Kab. Tulungagung, Semua Kecamatan, Semua Kel/Desa	DANA TRANSFER UMUM-DANA ALOKASI UMUM	Memperkuat Stabilitas Polhukhankam Dan Transformasi Pelayanan Publik	PP7 - Peningkatan Ketertarikan, Ketertiban Umum dan peningkatan kualitas pelayanan publik bagi Masyarakat di Jawa Timur Meningkatkan Kualitas Pemerintahan dan Pelayanan Publik	Lingkup Inspektorat dan Instansi Terkait	-	40.000.000,00	INSPEKTORAT DAERAH	
6	01	01	2.0	000	Administrasi Keuangan Perangkat Daerah					7 Dokumen	7.846.722.149,00			Memperkuat Stabilitas Polhukhankam Dan Transformasi Pelayanan Publik	PP7 - Peningkatan Ketertarikan, Ketertiban Umum dan peningkatan kualitas pelayanan publik bagi Masyarakat di Jawa Timur Meningkatkan Kualitas Pemerintahan dan Pelayanan Publik	Lingkup Inspektorat dan Instansi Terkait	-	8.704.953.424,00		
6	01	01	2.0	000	Penyediaan Gaji dan Tunjangan ASN					56 Orang/bulan	7.837.047.649,00	- Kab. Tulungagung, Semua Kecamatan, Semua Kel/Desa	DANA TRANSFER UMUM-DANA ALOKASI UMUM	Memperkuat Stabilitas Polhukhankam Dan Transformasi Pelayanan Publik	PP7 - Peningkatan Ketertarikan, Ketertiban Umum dan peningkatan kualitas pelayanan publik bagi Masyarakat di Jawa Timur Meningkatkan Kualitas Pemerintahan dan Pelayanan Publik	Lingkup Inspektorat dan Instansi Terkait	-	8.592.453.424,00	INSPEKTORAT DAERAH	
6	01	01	2.0	000	Penyediaan Administrasi Pelaksanaan Tugas ASN					1 Dokumen	0,00	- Kab. Tulungagung, Semua Kecamatan, Semua Kel/Desa	DANA TRANSFER UMUM-DANA ALOKASI UMUM	Memperkuat Stabilitas Polhukhankam Dan Transformasi Pelayanan Publik	PP7 - Peningkatan Ketertarikan, Ketertiban Umum dan peningkatan kualitas pelayanan publik bagi Masyarakat di Jawa Timur Meningkatkan Kualitas Pemerintahan dan Pelayanan Publik	Lingkup Inspektorat dan Instansi Terkait	-	90.000.000,00	INSPEKTORAT DAERAH	
6	01	01	2.0	000	Koordinasi dan Pelaksanaan Akuntansi SKPD															

No	Kode					Urusan / Bidang Urusan / Program / Kegiatan / Sub Kegiatan	Indikator Program / Kegiatan / Sub Kegiatan	Target Akhir Periode Renstra OPD	Realisasi Capaian RENJA OPD	Prakiraan Capaian Target RENJA	Capaian Kinerja Dan Kerangka Pendanaan					Kelompok Sasaran	Prakiraan Maju Rencana Tahun 2025		PD Penanggung Jawab	
											Target 2024	Pagu Indikatif (Rp)	Lokasi	Sumber Dana	Prioritas		Target	Pagu Indikatif (Rp)		
															Nasional					Daerah
							Jumlah Dokumen Koordinasi dan Pelaksanaan Akuntansi SKPD				1 Dokumen	3.000.000,00	- Kab. Tulungagung, Semua Kecamatan, Semua Kel/Desa	DANA TRANSFER UMUM-DANA ALOKASI UMUM	Memperkuat Stabilitas Polhukhankam Dan Transformasi Pelayanan Publik	PP7 - Peningkatan Ketertarikan, Ketertiban Umum dan peningkatan kualitas pelayanan publik bagi Masyarakat di Jawa Timur Meningkatkan Kualitas Pemerintahan dan Pelayanan Publik	Lingkup Inspektorat dan Instansi Terkait	7.500.000,00	INSPEKTORAT DAERAH	
6	01	01	2.0	000		Pengelolaan dan Penyiapan Bahan Tanggapan Pemeriksaan														
							Jumlah Dokumen Bahan Tanggapan Pemeriksaan dan Tindak Lanjut Pemeriksaan				2 Dokumen	4.000.000,00	- Kab. Tulungagung, Semua Kecamatan, Semua Kel/Desa	DANA TRANSFER UMUM-DANA ALOKASI UMUM	Memperkuat Stabilitas Polhukhankam Dan Transformasi Pelayanan Publik	PP7 - Peningkatan Ketertarikan, Ketertiban Umum dan peningkatan kualitas pelayanan publik bagi Masyarakat di Jawa Timur Meningkatkan Kualitas Pemerintahan dan Pelayanan Publik	Lingkup Inspektorat dan Instansi Terkait	7.500.000,00	INSPEKTORAT DAERAH	
6	01	01	2.0	000		Koordinasi dan Penyusunan Laporan Keuangan Bulanan/ Triwulanan/ Semesteran SKPD														
							Jumlah Laporan Keuangan Bulanan/ Triwulanan/ Semesteran SKPD dan Laporan Koordinasi Penyusunan Laporan Keuangan Bulanan/Triwulanan/Semesteran SKPD				3 Laporan	2.674.500,00	- Kab. Tulungagung, Semua Kecamatan, Semua Kel/Desa	DANA TRANSFER UMUM-DANA ALOKASI UMUM	Memperkuat Stabilitas Polhukhankam Dan Transformasi Pelayanan Publik	PP7 - Peningkatan Ketertarikan, Ketertiban Umum dan peningkatan kualitas pelayanan publik bagi Masyarakat di Jawa Timur Meningkatkan Kualitas Pemerintahan dan Pelayanan Publik	Lingkup Inspektorat dan Instansi Terkait	7.500.000,00	INSPEKTORAT DAERAH	
6	01	01	2.0	000		Administrasi Kepegawaian Perangkat Daerah	Jumlah Dokumen Administrasi Kepegawaian Perangkat Daerah	-			1 Dokumen	33.000.000,00			Memperkuat Stabilitas Polhukhankam Dan Transformasi Pelayanan Publik	PP7 - Peningkatan Ketertarikan, Ketertiban Umum dan peningkatan kualitas pelayanan publik bagi Masyarakat di Jawa Timur Meningkatkan Kualitas Pemerintahan dan Pelayanan Publik	Lingkup Inspektorat dan Instansi Terkait	37.500.000,00		
6	01	01	2.0	000		Pengadaan Pakaian Dinas beserta Atribut Kelengkapannya														
							Jumlah Paket Pakaian Dinas beserta Atribut Kelengkapan				2 Paket	30.000.000,00	- Kab. Tulungagung, Semua Kecamatan, Semua Kel/Desa	DANA TRANSFER UMUM-DANA ALOKASI UMUM	Memperkuat Stabilitas Polhukhankam Dan Transformasi Pelayanan Publik	PP7 - Peningkatan Ketertarikan, Ketertiban Umum dan peningkatan kualitas pelayanan publik bagi Masyarakat di Jawa Timur Meningkatkan Kualitas Pemerintahan dan Pelayanan Publik	Lingkup Inspektorat dan Instansi Terkait	30.000.000,00	INSPEKTORAT DAERAH	
6	01	01	2.0	000		Pendataan dan Pengolahan Administrasi Kepegawaian														
							Jumlah Dokumen Pendataan dan Pengolahan Administrasi Kepegawaian				1 Dokumen	3.000.000,00	- Kab. Tulungagung, Semua Kecamatan, Semua Kel/Desa	DANA TRANSFER UMUM-DANA ALOKASI UMUM	Memperkuat Stabilitas Polhukhankam Dan Transformasi Pelayanan Publik	PP7 - Peningkatan Ketertarikan, Ketertiban Umum dan peningkatan kualitas pelayanan publik bagi Masyarakat di Jawa Timur Meningkatkan Kualitas Pemerintahan dan Pelayanan Publik	Lingkup Inspektorat dan Instansi Terkait	7.500.000,00	INSPEKTORAT DAERAH	
6	01	01	2.0	000		Administrasi Umum Perangkat Daerah	Persentase Penyediaan Administrasi Umum yang sesuai SOP	-			95 %	333.285.500,00			Memperkuat Stabilitas Polhukhankam Dan Transformasi Pelayanan Publik	PP7 - Peningkatan Ketertarikan, Ketertiban Umum dan peningkatan kualitas pelayanan publik bagi Masyarakat di Jawa Timur Meningkatkan Kualitas Pemerintahan dan Pelayanan Publik	Lingkup Inspektorat dan Instansi Terkait	800.000.000,00		
6	01	01	2.0	000		Penyediaan Komponen Instalasi Listrik/Penerangan Bangunan Kantor														
							Jumlah Paket Komponen Instalasi Listrik/Penerangan Bangunan Kantor yang Disediakan				12 Paket	10.000.000,00	- Kab. Tulungagung, Semua Kecamatan, Semua Kel/Desa	DANA TRANSFER UMUM-DANA ALOKASI UMUM	Memperkuat Stabilitas Polhukhankam Dan Transformasi Pelayanan Publik	PP7 - Peningkatan Ketertarikan, Ketertiban Umum dan peningkatan kualitas pelayanan publik bagi Masyarakat di Jawa Timur Meningkatkan Kualitas Pemerintahan dan Pelayanan Publik	Lingkup Inspektorat dan Instansi Terkait	25.000.000,00	INSPEKTORAT DAERAH	
6	01	01	2.0	000		Penyediaan Peralatan dan Perlengkapan Kantor														
							Jumlah Paket Peralatan dan Perlengkapan Kantor yang Disediakan				12 Paket	120.535.000,00	- Kab. Tulungagung, Semua Kecamatan, Semua Kel/Desa	DANA TRANSFER UMUM-DANA ALOKASI UMUM	Memperkuat Stabilitas Polhukhankam Dan Transformasi Pelayanan Publik	PP7 - Peningkatan Ketertarikan, Ketertiban Umum dan peningkatan kualitas pelayanan publik bagi Masyarakat di Jawa Timur Meningkatkan Kualitas Pemerintahan dan Pelayanan Publik	Lingkup Inspektorat dan Instansi Terkait	350.000.000,00	INSPEKTORAT DAERAH	
6	01	01	2.0	000		Penyediaan Peralatan Rumah Tangga														
							Jumlah Paket Peralatan Rumah Tangga yang Disediakan				12 Paket	12.000.000,00	- Kab. Tulungagung, Semua Kecamatan, Semua Kel/Desa	DANA TRANSFER UMUM-DANA ALOKASI UMUM	Memperkuat Stabilitas Polhukhankam Dan Transformasi Pelayanan Publik	PP7 - Peningkatan Ketertarikan, Ketertiban Umum dan peningkatan kualitas pelayanan publik bagi Masyarakat di Jawa Timur Meningkatkan Kualitas Pemerintahan dan Pelayanan Publik	Lingkup Inspektorat dan Instansi Terkait	25.000.000,00	INSPEKTORAT DAERAH	
6	01	01	2.0	000		Penyediaan Barang Cetak dan Pengandaan														

No	Kode	Urusan / Bidang Urusan / Program / Kegiatan / Sub Kegiatan	Indikator Program / Kegiatan / Sub Kegiatan	Target Akhir Periode Renstra OPD	Realisasi Capaian RENJA OPD	Prakiraan Capaian Target RENJA	Capaian Kinerja Dan Kerangka Pendanaan						Kelompok Sasaran	Prakiraan Maju Rencana Tahun 2025		PD Penanggung Jawab
							Target 2024	Pagu Indikatif (Rp)	Lokasi	Sumber Dana	Prioritas			Target	Pagu Indikatif (Rp)	
											Nasional	Daerah				
			Jumlah Paket Barang Cetak dan Penggandaan yang Disediakan				12 Paket	19.815.500,00	- Kab. Tulungagung, Semua Kecamatan, Semua Kel/Desa	DANA TRANSFER UMUM-DANA ALOKASI UMUM	Memperkuat Stabilitas Polhukhankam Dan Transformasi Pelayanan Publik	PP7 - Peningkatan Ketertarikan, Ketertiban Umum dan peningkatan kualitas pelayanan publik bagi Masyarakat di Jawa Timur Meningkatkan Kualitas Pemerintahan dan Pelayanan Publik	Lingkup Inspektorat dan Instansi Terkait	50.000.000,00	INSPEKTORAT DAERAH	
6	01 01	2.0 000 6 8	Fasilitasi Kunjungan Tamu													
			Jumlah Laporan Fasilitas Kunjungan Tamu				12 Laporan	27.025.000,00	- Kab. Tulungagung, Semua Kecamatan, Semua Kel/Desa	DANA TRANSFER UMUM-DANA ALOKASI UMUM	Memperkuat Stabilitas Polhukhankam Dan Transformasi Pelayanan Publik	PP7 - Peningkatan Ketertarikan, Ketertiban Umum dan peningkatan kualitas pelayanan publik bagi Masyarakat di Jawa Timur Meningkatkan Kualitas Pemerintahan dan Pelayanan Publik	Lingkup Inspektorat dan Instansi Terkait	50.000.000,00	INSPEKTORAT DAERAH	
6	01 01	2.0 000 6 9	Penyelenggaraan Rapat Koordinasi dan Konsultasi SKPD													
			Jumlah Laporan Penyelenggaraan Rapat Koordinasi dan Konsultasi SKPD				12 Laporan	143.910.000,00	- Kab. Tulungagung, Semua Kecamatan, Semua Kel/Desa	DANA TRANSFER UMUM-DANA ALOKASI UMUM	Memperkuat Stabilitas Polhukhankam Dan Transformasi Pelayanan Publik	PP7 - Peningkatan Ketertarikan, Ketertiban Umum dan peningkatan kualitas pelayanan publik bagi Masyarakat di Jawa Timur Meningkatkan Kualitas Pemerintahan dan Pelayanan Publik	Lingkup Inspektorat dan Instansi Terkait	300.000.000,00	INSPEKTORAT DAERAH	
6	01 01	2.0 7	Pengadaan Barang Milik Daerah Penunjang Urusan Pemerintah Daerah				4 Unit	54.250.000,00			Memperkuat Stabilitas Polhukhankam Dan Transformasi Pelayanan Publik	PP7 - Peningkatan Ketertarikan, Ketertiban Umum dan peningkatan kualitas pelayanan publik bagi Masyarakat di Jawa Timur Meningkatkan Kualitas Pemerintahan dan Pelayanan Publik	Lingkup Inspektorat dan Instansi Terkait	30.000.000,00		
6	01 01	2.0 000 7 5	Pengadaan Mebel													
			Jumlah Paket Mebel yang Disediakan				2 Unit	24.750.000,00	- Kab. Tulungagung, Semua Kecamatan, Semua Kel/Desa	DANA TRANSFER UMUM-DANA ALOKASI UMUM	Memperkuat Stabilitas Polhukhankam Dan Transformasi Pelayanan Publik	PP7 - Peningkatan Ketertarikan, Ketertiban Umum dan peningkatan kualitas pelayanan publik bagi Masyarakat di Jawa Timur Meningkatkan Kualitas Pemerintahan dan Pelayanan Publik	Lingkup Inspektorat dan Instansi Terkait	15.000.000,00	INSPEKTORAT DAERAH	
6	01 01	2.0 001 7 0	Pengadaan Sarana dan Prasarana Gedung Kantor atau Bangunan Lainnya													
			Jumlah Unit Sarana dan Prasarana Gedung Kantor atau Bangunan Lainnya yang Disediakan				2 Unit	29.500.000,00	- Kab. Tulungagung, Semua Kecamatan, Semua Kel/Desa	DANA TRANSFER UMUM-DANA ALOKASI UMUM	Memperkuat Stabilitas Polhukhankam Dan Transformasi Pelayanan Publik	PP7 - Peningkatan Ketertarikan, Ketertiban Umum dan peningkatan kualitas pelayanan publik bagi Masyarakat di Jawa Timur Meningkatkan Kualitas Pemerintahan dan Pelayanan Publik	Lingkup Inspektorat dan Instansi Terkait	15.000.000,00	INSPEKTORAT DAERAH	
6	01 01	2.0 8	Penyediaan Jasa Penunjang Urusan Pemerintahan Daerah				38 Dokumen	114.806.400,00			Memperkuat Stabilitas Polhukhankam Dan Transformasi Pelayanan Publik	PP7 - Peningkatan Ketertarikan, Ketertiban Umum dan peningkatan kualitas pelayanan publik bagi Masyarakat di Jawa Timur Meningkatkan Kualitas Pemerintahan dan Pelayanan Publik	Lingkup Inspektorat dan Instansi Terkait	141.552.000,00		
6	01 01	2.0 000 8 1	Penyediaan Jasa Surat Menyurat													
			Jumlah Laporan Penyediaan Jasa Surat Menyurat				12 Laporan	4.800.000,00	- Kab. Tulungagung, Semua Kecamatan, Semua Kel/Desa	DANA TRANSFER UMUM-DANA ALOKASI UMUM	Memperkuat Stabilitas Polhukhankam Dan Transformasi Pelayanan Publik	PP7 - Peningkatan Ketertarikan, Ketertiban Umum dan peningkatan kualitas pelayanan publik bagi Masyarakat di Jawa Timur Meningkatkan Kualitas Pemerintahan dan Pelayanan Publik	Lingkup Inspektorat dan Instansi Terkait	15.000.000,00	INSPEKTORAT DAERAH	
6	01 01	2.0 000 8 2	Penyediaan Jasa Komunikasi, Sumber Daya Air dan Listrik													
			Jumlah Laporan Penyediaan Jasa Komunikasi, Sumber Daya Air dan Listrik yang Disediakan				12 Laporan	61.200.000,00	- Kab. Tulungagung, Semua Kecamatan, Semua Kel/Desa	DANA TRANSFER UMUM-DANA ALOKASI UMUM	Memperkuat Stabilitas Polhukhankam Dan Transformasi Pelayanan Publik	PP7 - Peningkatan Ketertarikan, Ketertiban Umum dan peningkatan kualitas pelayanan publik bagi Masyarakat di Jawa Timur Meningkatkan Kualitas Pemerintahan dan Pelayanan Publik	Lingkup Inspektorat dan Instansi Terkait	70.000.000,00	INSPEKTORAT DAERAH	
6	01 01	2.0 000 8 3	Penyediaan Jasa Peralatan dan Perlengkapan Kantor													
			Jumlah Laporan Penyediaan Jasa Peralatan dan Perlengkapan Kantor yang Disediakan				2 Laporan	12.000.000,00	- Kab. Tulungagung, Semua Kecamatan, Semua Kel/Desa	DANA TRANSFER UMUM-DANA ALOKASI UMUM	Memperkuat Stabilitas Polhukhankam Dan Transformasi Pelayanan Publik	PP7 - Peningkatan Ketertarikan, Ketertiban Umum dan peningkatan kualitas pelayanan publik bagi Masyarakat di Jawa Timur Meningkatkan Kualitas Pemerintahan dan Pelayanan Publik	Lingkup Inspektorat dan Instansi Terkait	20.000.000,00	INSPEKTORAT DAERAH	
6	01 01	2.0 000 8 4	Penyediaan Jasa Pelayanan Umum Kantor													

No	Kode	Urusan / Bidang Urusan / Program / Kegiatan / Sub Kegiatan	Indikator Program / Kegiatan / Sub Kegiatan	Target Akhir Periode Renstra OPD	Realisasi Capaian RENJA OPD	Prakiraan Capaian Target RENJA	Capaian Kinerja Dan Kerangka Pendanaan						Kelompok Sasaran	Prakiraan Maju Rencana Tahun 2025		PD Penanggung Jawab	
							Target 2024	Pagu Indikatif (Rp)	Lokasi	Sumber Dana	Prioritas			Target	Pagu Indikatif (Rp)		
											Nasional	Daerah					
			Jumlah Laporan Penyediaan Jasa Pelayanan Umum Kantor yang Disediakan				12 Laporan	36.806.400,00	- Kab. Tulungagung, Semua Kecamatan, Semua Kel/Desa	DANA TRANSFER UMUM-DANA ALOKASI UMUM	Memperkuat Stabilitas Polhukhankam Dan Transformasi Pelayanan Publik	PP7 - Peningkatan Ketertarikan, Ketertiban Umum dan peningkatan kualitas pelayanan publik bagi Masyarakat di Jawa Timur Meningkatkan Kualitas Pemerintahan dan Pelayanan Publik	Lingkup Inspektorat dan Instansi Terkait		36.552.000,00	INSPEKTORAT DAERAH	
6	01	01	2.0 9				95 %	105.390.000,00			Memperkuat Stabilitas Polhukhankam Dan Transformasi Pelayanan Publik	PP7 - Peningkatan Ketertarikan, Ketertiban Umum dan peningkatan kualitas pelayanan publik bagi Masyarakat di Jawa Timur Meningkatkan Kualitas Pemerintahan dan Pelayanan Publik	Lingkup Inspektorat dan Instansi Terkait	-	292.000.000,00		
6	01	01	2.0 9	000 2	Penyediaan Jasa Pemeliharaan, Biaya Pemeliharaan, Pajak dan Perizinan Kendaraan Dinas Operasional atau Lapangan												
			Jumlah Kendaraan Dinas Operasional atau Lapangan yang Dipelihara dan dibayarkan Pajak dan Perizinannya				5 Unit	90.210.000,00	- Kab. Tulungagung, Semua Kecamatan, Semua Kel/Desa	DANA TRANSFER UMUM-DANA ALOKASI UMUM	Memperkuat Stabilitas Polhukhankam Dan Transformasi Pelayanan Publik	PP7 - Peningkatan Ketertarikan, Ketertiban Umum dan peningkatan kualitas pelayanan publik bagi Masyarakat di Jawa Timur Meningkatkan Kualitas Pemerintahan dan Pelayanan Publik	Lingkup Inspektorat dan Instansi Terkait		100.000.000,00	INSPEKTORAT DAERAH	
6	01	01	2.0 9	000 5	Pemeliharaan Mebel												
			Jumlah Mebel yang Dipelihara				15 Unit	3.000.000,00	- Kab. Tulungagung, Semua Kecamatan, Semua Kel/Desa	DANA TRANSFER UMUM-DANA ALOKASI UMUM	Memperkuat Stabilitas Polhukhankam Dan Transformasi Pelayanan Publik	PP7 - Peningkatan Ketertarikan, Ketertiban Umum dan peningkatan kualitas pelayanan publik bagi Masyarakat di Jawa Timur Meningkatkan Kualitas Pemerintahan dan Pelayanan Publik	Lingkup Inspektorat dan Instansi Terkait		15.000.000,00	INSPEKTORAT DAERAH	
6	01	01	2.0 9	000 9	Pemeliharaan/Rehabilitasi Gedung Kantor dan Bangunan Lainnya												
			Jumlah Gedung Kantor dan Bangunan Lainnya yang Dipelihara/Direhabilitasi				2 Unit	0,00	- Kab. Tulungagung, Semua Kecamatan, Semua Kel/Desa	DANA TRANSFER UMUM-DANA ALOKASI UMUM	Memperkuat Stabilitas Polhukhankam Dan Transformasi Pelayanan Publik	PP7 - Peningkatan Ketertarikan, Ketertiban Umum dan peningkatan kualitas pelayanan publik bagi Masyarakat di Jawa Timur Meningkatkan Kualitas Pemerintahan dan Pelayanan Publik	Lingkup Inspektorat dan Instansi Terkait		100.000.000,00	INSPEKTORAT DAERAH	
6	01	01	2.0 9	001 1	Pemeliharaan/Rehabilitasi Sarana dan Prasarana Pendukung Gedung Kantor atau Bangunan Lainnya												
			Jumlah Sarana dan Prasarana Pendukung Gedung Kantor atau Bangunan Lainnya yang Dipelihara/Direhabilitasi				12 Unit	12.180.000,00	- Kab. Tulungagung, Semua Kecamatan, Semua Kel/Desa	DANA TRANSFER UMUM-DANA ALOKASI UMUM	Memperkuat Stabilitas Polhukhankam Dan Transformasi Pelayanan Publik	PP7 - Peningkatan Ketertarikan, Ketertiban Umum dan peningkatan kualitas pelayanan publik bagi Masyarakat di Jawa Timur Meningkatkan Kualitas Pemerintahan dan Pelayanan Publik	Lingkup Inspektorat dan Instansi Terkait		77.000.000,00	INSPEKTORAT DAERAH	
374	6	01	02		PROGRAM PENYELENGGARAAN PENGAWASAN	Persentase Laporan Kinerja dan Keuangan yang Tercapaian Tepat Waktu	88,00%								87,00%	1.550.000.000,00	
6	01	02	2.0 1		Penyelenggaraan Pengawasan Internal	Jumlah Dokumen Penyelenggaraan Pengawasan Internal	-									1.350.000.000,00	
6	01	02	2.0 1	000 1	Pengawasan Kinerja Pemerintah Daerah												
			Jumlah Laporan Hasil Pengawasan Kinerja Pemerintah Daerah				16 Laporan	50.000.000,00	- Kab. Tulungagung, Semua Kecamatan, Semua Kel/Desa	DANA TRANSFER UMUM-DANA ALOKASI UMUM	Memperkuat Stabilitas Polhukhankam Dan Transformasi Pelayanan Publik	PP7 - Peningkatan Ketertarikan, Ketertiban Umum dan peningkatan kualitas pelayanan publik bagi Masyarakat di Jawa Timur Meningkatkan Kualitas Pemerintahan dan Pelayanan Publik	Lingkup Inspektorat dan Instansi Terkait		100.000.000,00	INSPEKTORAT DAERAH	
6	01	02	2.0 1	000 2	Pengawasan Keuangan Pemerintah Daerah												
			Jumlah Laporan Hasil Pengawasan Keuangan Pemerintah Daerah				40 Laporan	200.000.000,00	- Kab. Tulungagung, Semua Kecamatan, Semua Kel/Desa	DANA TRANSFER UMUM-DANA ALOKASI UMUM	Memperkuat Stabilitas Polhukhankam Dan Transformasi Pelayanan Publik	PP7 - Peningkatan Ketertarikan, Ketertiban Umum dan peningkatan kualitas pelayanan publik bagi Masyarakat di Jawa Timur Meningkatkan Kualitas Pemerintahan dan Pelayanan Publik	Lingkup Inspektorat dan Instansi Terkait		400.000.000,00	INSPEKTORAT DAERAH	
6	01	02	2.0 1	000 3	Reviu Laporan Kinerja												
			Jumlah Laporan Hasil Reviu Laporan Kinerja				6 Laporan	75.000.000,00	- Kab. Tulungagung, Semua Kecamatan, Semua Kel/Desa	DANA TRANSFER UMUM-DANA ALOKASI UMUM	Memperkuat Stabilitas Polhukhankam Dan Transformasi Pelayanan Publik	PP7 - Peningkatan Ketertarikan, Ketertiban Umum dan peningkatan kualitas pelayanan publik bagi Masyarakat di Jawa Timur Meningkatkan Kualitas Pemerintahan dan Pelayanan Publik	Lingkup Inspektorat dan Instansi Terkait		125.000.000,00	INSPEKTORAT DAERAH	
6	01	02	2.0 1	000 4	Reviu Laporan Keuangan												

No	Kode					Urusan / Bidang Urusan / Program / Kegiatan / Sub Kegiatan	Indikator Program / Kegiatan / Sub Kegiatan	Target Akhir Periode Renstra OPD	Realisasi Capaian RENJA OPD	Prakiraan Capaian Target RENJA	Capaian Kinerja Dan Kerangka Pendanaan					Kelompok Sasaran	Prakiraan Maju Rencana Tahun 2025		PD Penanggung Jawab	
											Target 2024	Pagu Indikatif (Rp)	Lokasi	Sumber Dana	Prioritas		Target	Pagu Indikatif (Rp)		
															Nasional					Daerah
							Jumlah Laporan Hasil Reviu Laporan Keuangan				6 Laporan	50.000.000,00	- Kab. Tulungagung, Semua Kecamatan, Semua Kel/Desa	DANA TRANSFER UMUM-DANA ALOKASI UMUM	Memperkuat Stabilitas Polhukhankam Dan Transformasi Pelayanan Publik	PP7 - Peningkatan Ketertarikan, Ketertiban Umum dan peningkatan kualitas pelayanan publik bagi Masyarakat di Jawa Timur Meningkatkan Kualitas Pemerintahan dan Pelayanan Publik	Lingkup Inspektorat dan Instansi Terkait	125.000.000,00	INSPEKTORAT DAERAH	
6	01	02	2.0	000		Pengawasan Desa														
							Jumlah Laporan Hasil Pengawasan Desa				72 Laporan	250.000.000,00	- Kab. Tulungagung, Semua Kecamatan, Semua Kel/Desa	DANA TRANSFER UMUM-DANA ALOKASI UMUM	Memperkuat Stabilitas Polhukhankam Dan Transformasi Pelayanan Publik	PP7 - Peningkatan Ketertarikan, Ketertiban Umum dan peningkatan kualitas pelayanan publik bagi Masyarakat di Jawa Timur Meningkatkan Kualitas Pemerintahan dan Pelayanan Publik	Lingkup Inspektorat dan Instansi Terkait	250.000.000,00	INSPEKTORAT DAERAH	
6	01	02	2.0	000		Kerja Sama Pengawasan Internal														
							Jumlah Kesepakatan Pengawasan Internal yang Terbentuk				1 Kesepakatan	50.000.000,00	- Kab. Tulungagung, Semua Kecamatan, Semua Kel/Desa	DANA TRANSFER UMUM-DANA ALOKASI UMUM	Memperkuat Stabilitas Polhukhankam Dan Transformasi Pelayanan Publik	PP7 - Peningkatan Ketertarikan, Ketertiban Umum dan peningkatan kualitas pelayanan publik bagi Masyarakat di Jawa Timur Meningkatkan Kualitas Pemerintahan dan Pelayanan Publik	Lingkup Inspektorat dan Instansi Terkait	100.000.000,00	INSPEKTORAT DAERAH	
6	01	02	2.0	000		Monitoring dan Evaluasi Tindak Lanjut Hasil Pemeriksaan BPK RI dan Tindak Lanjut Hasil Pemeriksaan APIP														
							Jumlah Dokumen Hasil Monitoring dan Evaluasi Tindak Lanjut Hasil Pemeriksaan BPK RI dan Tindak Lanjut Hasil Pemeriksaan APIP				2 Dokumen	200.000.000,00	- Kab. Tulungagung, Semua Kecamatan, Semua Kel/Desa	DANA TRANSFER UMUM-DANA ALOKASI UMUM	Memperkuat Stabilitas Polhukhankam Dan Transformasi Pelayanan Publik	PP7 - Peningkatan Ketertarikan, Ketertiban Umum dan peningkatan kualitas pelayanan publik bagi Masyarakat di Jawa Timur Meningkatkan Kualitas Pemerintahan dan Pelayanan Publik	Lingkup Inspektorat dan Instansi Terkait	250.000.000,00	INSPEKTORAT DAERAH	
6	01	02	2.0			Penyelenggaraan Pengawasan dengan Tujuan Tertentu	Jumlah Dokumen Penyelenggaraan Pengawasan Dengan Tujuan Tertentu	-			4 Dokumen	125.000.000,00			Memperkuat Stabilitas Polhukhankam Dan Transformasi Pelayanan Publik	PP7 - Peningkatan Ketertarikan, Ketertiban Umum dan peningkatan kualitas pelayanan publik bagi Masyarakat di Jawa Timur Meningkatkan Kualitas Pemerintahan dan Pelayanan Publik	Lingkup Inspektorat dan Instansi Terkait	200.000.000,00		
6	01	02	2.0	000		Pengawasan dengan Tujuan Tertentu														
							Jumlah Laporan Hasil Pengawasan Dengan Tujuan Tertentu				4 Laporan	125.000.000,00	- Kab. Tulungagung, Semua Kecamatan, Semua Kel/Desa	DANA TRANSFER UMUM-DANA ALOKASI UMUM	Memperkuat Stabilitas Polhukhankam Dan Transformasi Pelayanan Publik	PP7 - Peningkatan Ketertarikan, Ketertiban Umum dan peningkatan kualitas pelayanan publik bagi Masyarakat di Jawa Timur Meningkatkan Kualitas Pemerintahan dan Pelayanan Publik	Lingkup Inspektorat dan Instansi Terkait	200.000.000,00	INSPEKTORAT DAERAH	
375	6	01	03			PROGRAM PERUMUSAN KEBIJAKAN, PENDAMPINGAN DAN ASISTENSI	Persentase Perumusan Kebijakan, Pendampingan dan Asistensi yang Terealisasi Tepat Waktu	89,00%			87 %	525.000.000,00						88,00%	1.100.000.000,00	
6	01	03	2.0			Perumusan Kebijakan Teknis di Bidang Pengawasan dan Fasilitasi Pengawasan	Jumlah Dokumen Perumusan Kebijakan Teknis di Bidang Pengawasan dan Fasilitasi Pengawasan	-			6 Dokumen	300.000.000,00			Memperkuat Stabilitas Polhukhankam Dan Transformasi Pelayanan Publik	PP7 - Peningkatan Ketertarikan, Ketertiban Umum dan peningkatan kualitas pelayanan publik bagi Masyarakat di Jawa Timur Meningkatkan Kualitas Pemerintahan dan Pelayanan Publik	Lingkup Inspektorat dan Instansi Terkait	500.000.000,00		
6	01	03	2.0	000		Perumusan Kebijakan Teknis di Bidang Pengawasan														
							Jumlah Rekomendasi Kebijakan Teknis di Bidang Pengawasan yang Disusun				2 Rekomendasi	100.000.000,00	- Kab. Tulungagung, Semua Kecamatan, Semua Kel/Desa	DANA TRANSFER UMUM-DANA ALOKASI UMUM	Memperkuat Stabilitas Polhukhankam Dan Transformasi Pelayanan Publik	PP7 - Peningkatan Ketertarikan, Ketertiban Umum dan peningkatan kualitas pelayanan publik bagi Masyarakat di Jawa Timur Meningkatkan Kualitas Pemerintahan dan Pelayanan Publik	Lingkup Inspektorat dan Instansi Terkait	250.000.000,00	INSPEKTORAT DAERAH	
6	01	03	2.0	000		Perumusan Kebijakan Teknis di Bidang Fasilitasi Pengawasan														
							Jumlah Rekomendasi Kebijakan Teknis di Bidang Fasilitasi Pengawasan yang Disusun				4 Rekomendasi	200.000.000,00	- Kab. Tulungagung, Semua Kecamatan, Semua Kel/Desa	DANA TRANSFER UMUM-DANA ALOKASI UMUM	Memperkuat Stabilitas Polhukhankam Dan Transformasi Pelayanan Publik	PP7 - Peningkatan Ketertarikan, Ketertiban Umum dan peningkatan kualitas pelayanan publik bagi Masyarakat di Jawa Timur Meningkatkan Kualitas Pemerintahan dan Pelayanan Publik	Lingkup Inspektorat dan Instansi Terkait	250.000.000,00	INSPEKTORAT DAERAH	
6	01	03	2.0			Pendampingan dan Asistensi	Jumlah Dokumen Pendampingan dan Asistensi	-			63 Dokumen	225.000.000,00			Memperkuat Stabilitas Polhukhankam Dan Transformasi Pelayanan Publik	PP7 - Peningkatan Ketertarikan, Ketertiban Umum dan peningkatan kualitas pelayanan publik bagi Masyarakat di Jawa Timur Meningkatkan Kualitas Pemerintahan dan Pelayanan Publik	Lingkup Inspektorat dan Instansi Terkait	600.000.000,00		
6	01	03	2.0	000		Pendampingan dan Asistensi Urusan Pemerintahan Daerah														

No	Kode	Urusan / Bidang Urusan / Program / Kegiatan / Sub Kegiatan	Indikator Program / Kegiatan / Sub Kegiatan	Target Akhir Periode Renstra OPD	Realisasi Capaian RENJA OPD	Prakiraan Capaian Target RENJA	Capaian Kinerja Dan Kerangka Pendanaan					Kelompok Sasaran	Prakiraan Maju Rencana Tahun 2025		PD Penanggung Jawab	
							Target 2024	Pagu Indikatif (Rp)	Lokasi	Sumber Dana	Prioritas		Target	Pagu Indikatif (Rp)		
											Nasional					Daerah
			Jumlah Perangkat Daerah yang Dilakukan Pendampingan dan Asistensi Urusan Pemerintahan Daerah				5 perangkat daerah	50.000.000,00	- Kab. Tulungagung, Semua Kecamatan, Semua Kel/Desa	DANA TRANSFER UMUM-DANA ALOKASI UMUM	Memperkuat Stabilitas Polhukhankam Dan Transformasi Pelayanan Publik	PP7 - Peningkatan Ketertarikan, Ketertiban Umum dan peningkatan kualitas pelayanan publik bagi Masyarakat di Jawa Timur Meningkatkan Kualitas Pemerintahan dan Pelayanan Publik	Lingkup Inspektorat dan Instansi Terkait	100.000.000,00	INSPEKTORAT DAERAH	
6	01 03	2.0 000 2	Pendampingan, Asistensi, Verifikasi, dan Penilaian Reformasi Birokrasi													
			Jumlah Perangkat Daerah yang Dilakukan Pendampingan, Asistensi, Verifikasi, dan Penilaian Reformasi Birokrasi				50 perangkat daerah	50.000.000,00	- Kab. Tulungagung, Semua Kecamatan, Semua Kel/Desa	DANA TRANSFER UMUM-DANA ALOKASI UMUM	Memperkuat Stabilitas Polhukhankam Dan Transformasi Pelayanan Publik	PP7 - Peningkatan Ketertarikan, Ketertiban Umum dan peningkatan kualitas pelayanan publik bagi Masyarakat di Jawa Timur Meningkatkan Kualitas Pemerintahan dan Pelayanan Publik	Lingkup Inspektorat dan Instansi Terkait	150.000.000,00	INSPEKTORAT DAERAH	
6	01 03	2.0 000 3	Koordinasi, Monitoring dan Evaluasi serta Verifikasi Pencegahan dan Pemberantasan Korupsi													
			Jumlah Kegiatan Koordinasi, Monitoring dan Evaluasi serta Verifikasi Pencegahan dan Pemberantasan Korupsi				3 Kegiatan	75.000.000,00	- Kab. Tulungagung, Semua Kecamatan, Semua Kel/Desa	DANA TRANSFER UMUM-DANA ALOKASI UMUM	Memperkuat Stabilitas Polhukhankam Dan Transformasi Pelayanan Publik	PP7 - Peningkatan Ketertarikan, Ketertiban Umum dan peningkatan kualitas pelayanan publik bagi Masyarakat di Jawa Timur Meningkatkan Kualitas Pemerintahan dan Pelayanan Publik	Lingkup Inspektorat dan Instansi Terkait	200.000.000,00	INSPEKTORAT DAERAH	
6	01 03	2.0 000 4	Pendampingan, Asistensi dan Verifikasi Penegakan Integritas													
			Jumlah Perangkat Daerah yang Dilakukan Pendampingan, Asistensi dan Verifikasi Penegakan Integritas				5 perangkat daerah	50.000.000,00	- Kab. Tulungagung, Semua Kecamatan, Semua Kel/Desa	DANA TRANSFER UMUM-DANA ALOKASI UMUM	Memperkuat Stabilitas Polhukhankam Dan Transformasi Pelayanan Publik	PP7 - Peningkatan Ketertarikan, Ketertiban Umum dan peningkatan kualitas pelayanan publik bagi Masyarakat di Jawa Timur Meningkatkan Kualitas Pemerintahan dan Pelayanan Publik	Lingkup Inspektorat dan Instansi Terkait	150.000.000,00	INSPEKTORAT DAERAH	
KECAMATAN BANDUNG								3.198.789.667,00							3.518.838.393,00	
UNSUR KEWILAYAHAN								156.551.000,00							172.381.908,00	
KECAMATAN								156.551.000,00							172.381.908,00	
376	7 01 01		PROGRAM PENUNJANG URUSAN PEMERINTAHAN DAERAH KABUPATEN/KOTA	Rata-rata tingkat capaian kinerja kegiatan pada program penunjang urusan pemerintahan daerah	100%		100 %	56.551.000,00					100%	62.381.908,00		
7	01 01	2.0 6	Administrasi Umum Perangkat Daerah	Persentase penyediaan administrasi umum yang sesuai SOP	-		100 %	56.551.000,00			Memperkuat Stabilitas Polhukhankam Dan Transformasi Pelayanan Publik	PP7 - Peningkatan Ketertarikan, Ketertiban Umum dan peningkatan kualitas pelayanan publik bagi Masyarakat di Jawa Timur Meningkatkan Kualitas Pemerintahan dan Pelayanan Publik	-	62.381.908,00		
7	01 01	2.0 000 6 2	Penyediaan Peralatan dan Perlengkapan Kantor													
			Jumlah Paket Peralatan dan Perlengkapan Kantor yang Disediakan				56 Paket	45.251.000,00	- Kab. Tulungagung, Bandung, Semua Kel/Desa	DANA TRANSFER UMUM-DANA ALOKASI UMUM	Memperkuat Stabilitas Polhukhankam Dan Transformasi Pelayanan Publik	PP7 - Peningkatan Ketertarikan, Ketertiban Umum dan peningkatan kualitas pelayanan publik bagi Masyarakat di Jawa Timur Meningkatkan Kualitas Pemerintahan dan Pelayanan Publik	-	49.781.908,00	KECAMATAN BANDUNG	
7	01 01	2.0 000 6 8	Fasilitasi Kunjungan Tamu													
			Jumlah Laporan Fasilitasi Kunjungan Tamu				9 Laporan	11.300.000,00	- Kab. Tulungagung, Bandung, Semua Kel/Desa	DANA TRANSFER UMUM-DANA ALOKASI UMUM	Memperkuat Stabilitas Polhukhankam Dan Transformasi Pelayanan Publik	PP7 - Peningkatan Ketertarikan, Ketertiban Umum dan peningkatan kualitas pelayanan publik bagi Masyarakat di Jawa Timur Meningkatkan Kualitas Pemerintahan dan Pelayanan Publik	-	12.600.000,00	KECAMATAN BANDUNG	
377	7 01 02		PROGRAM PENYELENGGARAAN PEMERINTAHAN DAN PELAYANAN PUBLIK	Indeks Kepuasan Layanan Kesekretariatan Indeks Kepuasan Layanan Kesekretariatan Persentase Pelayanan administrasi kecamatan yang sesuai SOP Prosentase pelaksanaan pelayanan tepat waktu	100%		85,50 nilai 85,50 Nilai 100 % 100 %	5.000.000,00					100%	5.500.000,00		
7	01 02	2.0 4	Pelaksanaan Urusan Pemerintahan yang Dilimpahkan kepada Camat	-	-		-	5.000.000,00			-	PP7 - Peningkatan Ketertarikan, Ketertiban Umum dan peningkatan kualitas pelayanan publik bagi Masyarakat di Jawa Timur Meningkatkan Kualitas Pemerintahan dan Pelayanan Publik	-	5.500.000,00		
7	01 02	2.0 000 4 2	Pelaksanaan Urusan Pemerintahan yang terkait dengan Nonperizinan													

No	Kode					Urusan / Bidang Urusan / Program / Kegiatan / Sub Kegiatan	Indikator Program / Kegiatan / Sub Kegiatan	Target Akhir Periode Renstra OPD	Realisasi Capaian RENJA OPD	Prakiraan Capaian Target RENJA	Capaian Kinerja Dan Kerangka Pendanaan					Kelompok Sasaran	Prakiraan Maju Rencana Tahun 2025		PD Penanggung Jawab	
											Target 2024	Pagu Indikatif (Rp)	Lokasi	Sumber Dana	Prioritas		Target	Pagu Indikatif (Rp)		
															Nasional					Daerah
							Jumlah Laporan Pelaksanaan Nonperizinan pada Urusan Pemerintahan				1 Laporan	5.000.000,00	- Kab. Tulungagung, Bandung, Semua Kel/Desa	DANA TRANSFER UMUM-DANA ALOKASI UMUM	-	PP7 - Peningkatan Ketertarikan, Ketertiban Umum dan peningkatan kualitas pelayanan publik bagi Masyarakat di Jawa Timur Meningkatkan Kualitas Pemerintahan dan Pelayanan Publik	-	5.500.000,00	KECAMATAN BANDUNG	
378	7	01	04			PROGRAM KOORDINASI KETERTRAMAN DAN KETERTIBAN UMUM	Persentase desa tertib peraturan perundangan	100%			100 %	65.000.000,00						100%	71.500.000,00	
	7	01	04	2.0	1	Koordinasi Upaya Penyelenggaraan Ketenteraman dan Ketertiban Umum	Jumlah koordinasi Penyelenggaraan Tantrib yang difasilitasi	-			24 Koordinasi	65.000.000,00			Revolusi Mental dan Pembangunan Kebudayaan	PP4 - Peningkatan Kepedulian Sosial dan Pelestarian Nilai-Nilai Budaya Lokal Meningkatnya Peran Serta Masyarakat dalam Pembangunan	-	-	71.500.000,00	
	7	01	04	2.0	000	Sinergitas dengan Kepolisian Negara Republik Indonesia, Tentara Nasional Indonesia dan Instansi Vertikal di Wilayah Kecamatan														
							Jumlah Laporan Hasil Sinergitas dengan Kepolisian Negara Republik Indonesia, Tentara Nasional Indonesia dan Instansi Vertikal di Wilayah Kecamatan				2 Laporan	65.000.000,00	- Kab. Tulungagung, Bandung, Semua Kel/Desa	DANA TRANSFER UMUM-DANA ALOKASI UMUM	Revolusi Mental dan Pembangunan Kebudayaan	PP4 - Peningkatan Kepedulian Sosial dan Pelestarian Nilai-Nilai Budaya Lokal Meningkatnya Peran Serta Masyarakat dalam Pembangunan	-		71.500.000,00	KECAMATAN BANDUNG
379	7	01	05			PROGRAM PENYELENGGARAAN URUSAN PEMERINTAHAN UMUM	Persentase urusan pemerintahan umum yang difasilitasi dalam kegiatan kecamatan	100%			100 %	30.000.000,00						100%	33.000.000,00	
	7	01	05	2.0	1	Penyelenggaraan Urusan Pemerintahan Umum Sesuai Penugasan Kepala Daerah	Jumlah kegiatan urusan pemerintahan umum yang difasilitasi	-			3 Kegiatan	30.000.000,00			Revolusi Mental dan Pembangunan Kebudayaan	PP4 - Peningkatan Kepedulian Sosial dan Pelestarian Nilai-Nilai Budaya Lokal Meningkatnya Peran Serta Masyarakat dalam Pembangunan	-	-	33.000.000,00	
	7	01	05	2.0	000	Fasilitasi, Koordinasi dan Pembinaan (Bimtek, Sosialisasi, Konsultasi) Wawasan Kebangsaan dan Ketahanan Nasional														
							Jumlah Orang yang Mengikuti Fasilitasi, Koordinasi dan Pembinaan (Bimtek, Sosialisasi, Konsultasi) Wawasan Kebangsaan dan Ketahanan Nasional				235 Orang	30.000.000,00	- Kab. Tulungagung, Bandung, Semua Kel/Desa	DANA TRANSFER UMUM-DANA ALOKASI UMUM	Revolusi Mental dan Pembangunan Kebudayaan	PP4 - Peningkatan Kepedulian Sosial dan Pelestarian Nilai-Nilai Budaya Lokal Meningkatnya Peran Serta Masyarakat dalam Pembangunan	-		33.000.000,00	KECAMATAN BANDUNG
												3.042.238.667,00							3.346.456.485,00	
		01				KECAMATAN														
												3.042.238.667,00							3.346.456.485,00	
380	-	01	01			PROGRAM PENUNJANG URUSAN PEMERINTAHAN DAERAH KABUPATEN/KOTA	Rata-rata tingkat capaian kinerja kegiatan pada program penunjang urusan pemerintahan daerah	100%			100 %	2.932.238.667,00						100%	3.225.456.485,00	
	-	01	01	2.0	2	Administrasi Keuangan Perangkat Daerah	Jumlah Dokumen Administrasi Keuangan	-			3 Dokumen	2.730.529.267,00			Memperkuat Stabilitas Polhukhankam Dan Transformasi Pelayanan Publik	PP7 - Peningkatan Ketertarikan, Ketertiban Umum dan peningkatan kualitas pelayanan publik bagi Masyarakat di Jawa Timur Meningkatkan Kualitas Pemerintahan dan Pelayanan Publik	-	-	3.003.582.085,00	
	-	01	01	2.0	000	Penyediaan Gaji dan Tunjangan ASN														
							Jumlah Orang yang Menerima Gaji dan Tunjangan ASN				29 Orang/bulan	2.713.131.767,00	- Kab. Tulungagung, Bandung, Semua Kel/Desa	DANA TRANSFER UMUM-DANA ALOKASI UMUM	Memperkuat Stabilitas Polhukhankam Dan Transformasi Pelayanan Publik	PP7 - Peningkatan Ketertarikan, Ketertiban Umum dan peningkatan kualitas pelayanan publik bagi Masyarakat di Jawa Timur Meningkatkan Kualitas Pemerintahan dan Pelayanan Publik	-		2.984.444.835,00	KECAMATAN BANDUNG
	-	01	01	2.0	000	Penyediaan Administrasi Pelaksanaan Tugas ASN														
							Jumlah Dokumen Hasil Penyediaan Administrasi Pelaksanaan Tugas ASN				12 Dokumen	14.700.000,00	- Kab. Tulungagung, Bandung, Semua Kel/Desa	DANA TRANSFER UMUM-DANA ALOKASI UMUM	Memperkuat Stabilitas Polhukhankam Dan Transformasi Pelayanan Publik	PP7 - Peningkatan Ketertarikan, Ketertiban Umum dan peningkatan kualitas pelayanan publik bagi Masyarakat di Jawa Timur Meningkatkan Kualitas Pemerintahan dan Pelayanan Publik	-		16.170.000,00	KECAMATAN BANDUNG
	-	01	01	2.0	000	Koordinasi dan Penyusunan Laporan Keuangan Akhir Tahun SKPD														
							Jumlah Laporan Keuangan Akhir Tahun SKPD dan Laporan Hasil Koordinasi Penyusunan Laporan Keuangan Akhir Tahun SKPD				2 Laporan	1.767.500,00	- Kab. Tulungagung, Bandung, Semua Kel/Desa	DANA TRANSFER UMUM-DANA ALOKASI UMUM	Memperkuat Stabilitas Polhukhankam Dan Transformasi Pelayanan Publik	PP7 - Peningkatan Ketertarikan, Ketertiban Umum dan peningkatan kualitas pelayanan publik bagi Masyarakat di Jawa Timur Meningkatkan Kualitas Pemerintahan dan Pelayanan Publik	-		1.944.250,00	KECAMATAN BANDUNG
	-	01	01	2.0	000	Koordinasi dan Penyusunan Laporan Keuangan Bulanan/ Triwulanan/ Semesteran SKPD														

No	Kode					Urusan / Bidang Urusan / Program / Kegiatan / Sub Kegiatan	Indikator Program / Kegiatan / Sub Kegiatan	Target Akhir Periode Renstra OPD	Realisasi Capaian RENJA OPD	Prakiraan Capaian Target RENJA	Capaian Kinerja Dan Kerangka Pendanaan					Kelompok Sasaran	Prakiraan Maju Rencana Tahun 2025		PD Penanggung Jawab		
											Target 2024	Pagu Indikatif (Rp)	Lokasi	Sumber Dana	Prioritas		Target	Pagu Indikatif (Rp)			
															Nasional					Daerah	
							Jumlah Laporan Keuangan Bulanan/ Triwulanan/ Semesteran SKPD dan Laporan Koordinasi Penyusunan Laporan Keuangan Bulanan/Triwulanan/Semesteran SKPD				3 Laporan	930.000,00	- Kab. Tulungagung, Bandung, Semua Kel/Desa	DANA TRANSFER UMUM-DANA ALOKASI UMUM	Memperkuat Stabilitas Polhukhankam Dan Transformasi Pelayanan Publik	PP7 - Peningkatan Ketentraman, Ketertiban Umum dan peningkatan kualitas pelayanan publik bagi Masyarakat di Jawa Timur Meningkatkan Kualitas Pemerintahan dan Pelayanan Publik	-		1.023.000,00	KECAMATAN BANDUNG	
		01	01	2.0	5	Administrasi Kepegawaian Perangkat Daerah	Jumlah Dokumen Administrasi Kepegawaian PD				2 Dokumen	12.000.000,00			Memperkuat Stabilitas Polhukhankam Dan Transformasi Pelayanan Publik	PP7 - Peningkatan Ketentraman, Ketertiban Umum dan peningkatan kualitas pelayanan publik bagi Masyarakat di Jawa Timur Meningkatkan Kualitas Pemerintahan dan Pelayanan Publik	-		13.200.000,00		
		01	01	2.0	5	Pengadaan Pakaian Dinas beserta Atribut Kelengkapannya															
							Jumlah Paket Pakaian Dinas beserta Atribut Kelengkapan				40 Paket	12.000.000,00	- Kab. Tulungagung, Bandung, Semua Kel/Desa	DANA TRANSFER UMUM-DANA ALOKASI UMUM	Memperkuat Stabilitas Polhukhankam Dan Transformasi Pelayanan Publik	PP7 - Peningkatan Ketentraman, Ketertiban Umum dan peningkatan kualitas pelayanan publik bagi Masyarakat di Jawa Timur Meningkatkan Kualitas Pemerintahan dan Pelayanan Publik	-		13.200.000,00	KECAMATAN BANDUNG	
		01	01	2.0	6	Administrasi Umum Perangkat Daerah	Persentase penyediaan administrasi umum yang sesuai SOP				100 %	34.289.400,00			Memperkuat Stabilitas Polhukhankam Dan Transformasi Pelayanan Publik	PP7 - Peningkatan Ketentraman, Ketertiban Umum dan peningkatan kualitas pelayanan publik bagi Masyarakat di Jawa Timur Meningkatkan Kualitas Pemerintahan dan Pelayanan Publik	-		37.712.400,00		
		01	01	2.0	6	Penyediaan Komponen Instalasi Listrik/Penerangan Bangunan Kantor															
							Jumlah Paket Komponen Instalasi Listrik/Penerangan Bangunan Kantor yang Disediakan				1 Paket	3.293.100,00	- Kab. Tulungagung, Bandung, Semua Kel/Desa	DANA TRANSFER UMUM-DANA ALOKASI UMUM	Memperkuat Stabilitas Polhukhankam Dan Transformasi Pelayanan Publik	PP7 - Peningkatan Ketentraman, Ketertiban Umum dan peningkatan kualitas pelayanan publik bagi Masyarakat di Jawa Timur Meningkatkan Kualitas Pemerintahan dan Pelayanan Publik	-		3.622.410,00	KECAMATAN BANDUNG	
		01	01	2.0	6	Penyediaan Peralatan Rumah Tangga															
							Jumlah Paket Peralatan Rumah Tangga yang Disediakan				13 Paket	5.490.000,00	- Kab. Tulungagung, Bandung, Semua Kel/Desa	DANA TRANSFER UMUM-DANA ALOKASI UMUM	Memperkuat Stabilitas Polhukhankam Dan Transformasi Pelayanan Publik	PP7 - Peningkatan Ketentraman, Ketertiban Umum dan peningkatan kualitas pelayanan publik bagi Masyarakat di Jawa Timur Meningkatkan Kualitas Pemerintahan dan Pelayanan Publik	-		6.039.000,00	KECAMATAN BANDUNG	
		01	01	2.0	6	Penyediaan Barang Cetak dan Penggandaan															
							Jumlah Paket Barang Cetak dan Penggandaan yang Disediakan				300 Paket	9.268.300,00	- Kab. Tulungagung, Bandung, Semua Kel/Desa	DANA TRANSFER UMUM-DANA ALOKASI UMUM	Memperkuat Stabilitas Polhukhankam Dan Transformasi Pelayanan Publik	PP7 - Peningkatan Ketentraman, Ketertiban Umum dan peningkatan kualitas pelayanan publik bagi Masyarakat di Jawa Timur Meningkatkan Kualitas Pemerintahan dan Pelayanan Publik	-		10.189.190,00	KECAMATAN BANDUNG	
		01	01	2.0	6	Penyelenggaraan Rapat Koordinasi dan Konsultasi SKPD															
							Jumlah Laporan Penyelenggaraan Rapat Koordinasi dan Konsultasi SKPD				4 Laporan	16.238.000,00	- Kab. Tulungagung, Bandung, Semua Kel/Desa	DANA TRANSFER UMUM-DANA ALOKASI UMUM	Memperkuat Stabilitas Polhukhankam Dan Transformasi Pelayanan Publik	PP7 - Peningkatan Ketentraman, Ketertiban Umum dan peningkatan kualitas pelayanan publik bagi Masyarakat di Jawa Timur Meningkatkan Kualitas Pemerintahan dan Pelayanan Publik	-		17.861.800,00	KECAMATAN BANDUNG	
		01	01	2.0	7	Pengadaan Barang Milik Daerah Penunjang Urusan Pemerintah Daerah	Jumlah Barang milik daerah yang tersedia				3 Unit	8.500.000,00			-	PP7 - Peningkatan Ketentraman, Ketertiban Umum dan peningkatan kualitas pelayanan publik bagi Masyarakat di Jawa Timur Meningkatkan Kualitas Pemerintahan dan Pelayanan Publik	-		9.350.000,00		
		01	01	2.0	7	Pengadaan Sarana dan Prasarana Pendukung Gedung Kantor atau Bangunan Lainnya															
							Jumlah Unit Sarana dan Prasarana Pendukung Gedung Kantor atau Bangunan Lainnya yang Disediakan				7 Unit	8.500.000,00	- Kab. Tulungagung, Bandung, Semua Kel/Desa	DANA TRANSFER UMUM-DANA ALOKASI UMUM	-	PP7 - Peningkatan Ketentraman, Ketertiban Umum dan peningkatan kualitas pelayanan publik bagi Masyarakat di Jawa Timur Meningkatkan Kualitas Pemerintahan dan Pelayanan Publik	-		9.350.000,00	KECAMATAN BANDUNG	

No	Kode				Urusan / Bidang Urusan / Program / Kegiatan / Sub Kegiatan	Indikator Program / Kegiatan / Sub Kegiatan	Target Akhir Periode Renstra OPD	Realisasi Capaian RENJA OPD	Prakiraan Capaian Target RENJA	Capaian Kinerja Dan Kerangka Pendanaan					Kelompok Sasaran	Prakiraan Maju Rencana Tahun 2025		PD Penanggung Jawab	
										Target 2024	Pagu Indikatif (Rp)	Lokasi	Sumber Dana	Prioritas		Target	Pagu Indikatif (Rp)		
														Nasional					Daerah
-	01	01	2.0	8	Penyediaan Jasa Penunjang Urusan Pemerintahan Daerah	Jumlah Dokumen Jasa Penunjang yang Tersedia	-			12 dokumen	102.290.000,00			Memperkuat Stabilitas Polhukhankam Dan Transformasi Pelayanan Publik	PP7 - Peningkatan Ketentraman, Ketertiban Umum dan peningkatan kualitas pelayanan publik bagi Masyarakat di Jawa Timur Meningkatkan Kualitas Pemerintahan dan Pelayanan Publik	-	112.519.000,00		
-	01	01	2.0	000	000	Penyediaan Jasa Surat Menyurat													
						Jumlah Laporan Penyediaan Jasa Surat Menyurat				12 Laporan	2.000.000,00	- Kab. Tulungagung, Bandung, Semua Kel/Desa	DANA TRANSFER UMUM-DANA ALOKASI UMUM	Memperkuat Stabilitas Polhukhankam Dan Transformasi Pelayanan Publik	PP7 - Peningkatan Ketentraman, Ketertiban Umum dan peningkatan kualitas pelayanan publik bagi Masyarakat di Jawa Timur Meningkatkan Kualitas Pemerintahan dan Pelayanan Publik	-	2.200.000,00	KECAMATAN BANDUNG	
-	01	01	2.0	000	000	Penyediaan Jasa Komunikasi, Sumber Daya Air dan Listrik													
						Jumlah Laporan Penyediaan Jasa Komunikasi, Sumber Daya Air dan Listrik yang Disediakan				12 Laporan	54.600.000,00	- Kab. Tulungagung, Bandung, Semua Kel/Desa	DANA TRANSFER UMUM-DANA ALOKASI UMUM	Memperkuat Stabilitas Polhukhankam Dan Transformasi Pelayanan Publik	PP7 - Peningkatan Ketentraman, Ketertiban Umum dan peningkatan kualitas pelayanan publik bagi Masyarakat di Jawa Timur Meningkatkan Kualitas Pemerintahan dan Pelayanan Publik	-	60.060.000,00	KECAMATAN BANDUNG	
-	01	01	2.0	000	000	Penyediaan Jasa Pelayanan Umum Kantor													
						Jumlah Laporan Penyediaan Jasa Pelayanan Umum Kantor yang Disediakan				12 Laporan	45.690.000,00	- Kab. Tulungagung, Bandung, Semua Kel/Desa	DANA TRANSFER UMUM-DANA ALOKASI UMUM	Memperkuat Stabilitas Polhukhankam Dan Transformasi Pelayanan Publik	PP7 - Peningkatan Ketentraman, Ketertiban Umum dan peningkatan kualitas pelayanan publik bagi Masyarakat di Jawa Timur Meningkatkan Kualitas Pemerintahan dan Pelayanan Publik	-	50.259.000,00	KECAMATAN BANDUNG	
-	01	01	2.0	9	Pemeliharaan Barang Milik Daerah Penunjang Urusan Pemerintahan Daerah	Prosentase barang milik daerah yang terpelihara	-			100 %	44.630.000,00			Memperkuat Stabilitas Polhukhankam Dan Transformasi Pelayanan Publik	PP7 - Peningkatan Ketentraman, Ketertiban Umum dan peningkatan kualitas pelayanan publik bagi Masyarakat di Jawa Timur Meningkatkan Kualitas Pemerintahan dan Pelayanan Publik	-	49.093.000,00		
-	01	01	2.0	000	000	Penyediaan Jasa Pemeliharaan, Biaya Pemeliharaan, Pajak dan Perizinan Kendaraan Dinas Operasional atau Lapangan													
						Jumlah Kendaraan Dinas Operasional atau Lapangan yang Dipelihara dan dibayarkan Pajak dan Perizinannya				9 Unit	35.900.000,00	- Kab. Tulungagung, Bandung, Semua Kel/Desa	DANA TRANSFER UMUM-DANA ALOKASI UMUM	Memperkuat Stabilitas Polhukhankam Dan Transformasi Pelayanan Publik	PP7 - Peningkatan Ketentraman, Ketertiban Umum dan peningkatan kualitas pelayanan publik bagi Masyarakat di Jawa Timur Meningkatkan Kualitas Pemerintahan dan Pelayanan Publik	-	39.490.000,00	KECAMATAN BANDUNG	
-	01	01	2.0	000	000	Pemeliharaan Peralatan dan Mesin Lainnya													
						Jumlah Peralatan dan Mesin Lainnya yang Dipelihara				13 Unit	8.730.000,00	- Kab. Tulungagung, Bandung, Semua Kel/Desa	DANA TRANSFER UMUM-DANA ALOKASI UMUM	Memperkuat Stabilitas Polhukhankam Dan Transformasi Pelayanan Publik	PP7 - Peningkatan Ketentraman, Ketertiban Umum dan peningkatan kualitas pelayanan publik bagi Masyarakat di Jawa Timur Meningkatkan Kualitas Pemerintahan dan Pelayanan Publik	-	9.603.000,00	KECAMATAN BANDUNG	
381	-	01	03			PROGRAM PEMBERDAYAAN MASYARAKAT DESA DAN KELURAHAN	Persentase Program dan Kegiatan Pemberdayaan Masyarakat Desa yang difasilitasi	100%		100 %	90.000.000,00					100%	99.000.000,00		
-	01	03	2.0	1	Koordinasi Kegiatan Pemberdayaan Desa	Jumlah kegiatan pemberdayaan desa yang difasilitasi	-			18 Kegiatan	90.000.000,00			Memperkuat Stabilitas Polhukhankam Dan Transformasi Pelayanan Publik	PP7 - Peningkatan Ketentraman, Ketertiban Umum dan peningkatan kualitas pelayanan publik bagi Masyarakat di Jawa Timur Meningkatkan Kualitas Pemerintahan dan Pelayanan Publik	-	99.000.000,00		
-	01	03	2.0	000	000	Peningkatan Partisipasi Masyarakat dalam Forum Musyawarah Perencanaan Pembangunan di Desa													
						Jumlah Lembaga Kemasyarakatan yang Berpartisipasi dalam Forum Musyawarah Perencanaan Pembangunan di Desa				6 Lembaga Kemasyarakatan	35.000.000,00	- Kab. Tulungagung, Bandung, Semua Kel/Desa	DANA TRANSFER UMUM-DANA ALOKASI UMUM	Memperkuat Stabilitas Polhukhankam Dan Transformasi Pelayanan Publik	PP7 - Peningkatan Ketentraman, Ketertiban Umum dan peningkatan kualitas pelayanan publik bagi Masyarakat di Jawa Timur Meningkatkan Kualitas Pemerintahan dan Pelayanan Publik	-	38.500.000,00	KECAMATAN BANDUNG	
-	01	03	2.0	000	000	Peningkatan Efektifitas Kegiatan Pemberdayaan Masyarakat di Wilayah Kecamatan													
						Jumlah Laporan Peningkatan Efektifitas Kegiatan Pemberdayaan Masyarakat di Wilayah Kecamatan				5 Laporan	55.000.000,00	- Kab. Tulungagung, Bandung, Semua Kel/Desa	DANA TRANSFER UMUM-DANA ALOKASI UMUM	Memperkuat Stabilitas Polhukhankam Dan Transformasi Pelayanan Publik	PP7 - Peningkatan Ketentraman, Ketertiban Umum dan peningkatan kualitas pelayanan publik bagi Masyarakat di Jawa Timur Meningkatkan Kualitas Pemerintahan dan Pelayanan Publik	-	60.500.000,00	KECAMATAN BANDUNG	

No	Kode				Urusan / Bidang Urusan / Program / Kegiatan / Sub Kegiatan	Indikator Program / Kegiatan / Sub Kegiatan	Target Akhir Periode Renstra OPD	Realisasi Capaian RENJA OPD	Prakiraan Capaian Target RENJA	Capaian Kinerja Dan Kerangka Pendanaan					Kelompok Sasaran	Prakiraan Maju Rencana Tahun 2025		PD Penanggung Jawab	
										Target 2024	Pagu Indikatif (Rp)	Lokasi	Sumber Dana	Prioritas		Target	Pagu Indikatif (Rp)		
														Nasional					Daerah
382	-	01	06		PROGRAM PEMBINAAN DAN PENGAWASAN PEMERINTAHAN DESA	Persentase pemerintahan desa yang tertib administrasi	100%			100 %	20.000.000,00						100%	22.000.000,00	
	-	01	06	2.01	Fasilitasi, Rekomendasi dan Koordinasi Pembinaan dan Pengawasan Pemerintahan Desa	Jumlah desa yang dievaluasi kinerja administrasinya	-			18 Desa	20.000.000,00		Memperkuat Stabilitas Polhukhankam Dan Transformasi Pelayanan Publik	PP7 - Peningkatan Ketertarikan, Ketertiban Umum dan peningkatan kualitas pelayanan publik bagi Masyarakat di Jawa Timur Meningkatkan Kualitas Pemerintahan dan Pelayanan Publik	-	-		22.000.000,00	
	-	01	06	2.0003	Fasilitasi Pengelolaan Keuangan Desa dan Pendayagunaan Aset Desa														
						Jumlah Dokumen yang Difasilitasi dalam rangka Pengelolaan Keuangan Desa dan Pendayagunaan Aset Desa				18 Dokumen	20.000.000,00	- Kab. Tulungagung, Bandung, Semua Kel/Desa	DANA TRANSFER UMUM-DANA ALOKASI UMUM	Memperkuat Stabilitas Polhukhankam Dan Transformasi Pelayanan Publik	PP7 - Peningkatan Ketertarikan, Ketertiban Umum dan peningkatan kualitas pelayanan publik bagi Masyarakat di Jawa Timur Meningkatkan Kualitas Pemerintahan dan Pelayanan Publik	-		22.000.000,00	KECAMATAN BANDUNG
					KECAMATAN BESUKI														
					UNSUR KEWILAYAHAN														
											2.463.326.129,00							2.502.395.060,00	
					KECAMATAN														
											2.463.326.129,00							2.502.395.060,00	
383	7	01	01		PROGRAM PENUNJANG URUSAN PEMERINTAHAN DAERAH KABUPATEN/KOTA	Rata-rata tingkat capaian kinerja kegiatan pada program penunjang urusan pemerintahan daerah Rata-rata tingkat capaian kinerja kegiatan pada program penunjang urusan pemerintahan daerah	100%			100 % 100 %	2.253.326.129,00						100%	2.298.395.060,00	
	7	01	01	2.01	Perencanaan, Penganggaran, dan Evaluasi Kinerja Perangkat Daerah	Jumlah dokumen perencanaan, penganggaran, evaluasi perangkat daerah	-			7 Dokumen	3.660.000,00			Memperkuat Stabilitas Polhukhankam Dan Transformasi Pelayanan Publik	PP7 - Peningkatan Ketertarikan, Ketertiban Umum dan peningkatan kualitas pelayanan publik bagi Masyarakat di Jawa Timur Meningkatkan Kualitas Pemerintahan dan Pelayanan Publik	ASN Kecamatan Besuki	-	8.000.000,00	
	7	01	01	2.0001	Penyusunan Dokumen Perencanaan Perangkat Daerah														
						Jumlah Dokumen Perencanaan Perangkat Daerah				4 Dokumen	1.950.000,00	- Kab. Tulungagung, Besuki, Semua Kel/Desa	DANA TRANSFER UMUM-DANA ALOKASI UMUM	Memperkuat Stabilitas Polhukhankam Dan Transformasi Pelayanan Publik	PP7 - Peningkatan Ketertarikan, Ketertiban Umum dan peningkatan kualitas pelayanan publik bagi Masyarakat di Jawa Timur Meningkatkan Kualitas Pemerintahan dan Pelayanan Publik	ASN Kecamatan Besuki	-	4.000.000,00	KECAMATAN BESUKI
	7	01	01	2.0007	Evaluasi Kinerja Perangkat Daerah														
						Jumlah Laporan Evaluasi Kinerja Perangkat Daerah				4 Laporan	1.710.000,00	- Kab. Tulungagung, Besuki, Semua Kel/Desa	DANA TRANSFER UMUM-DANA ALOKASI UMUM	Memperkuat Stabilitas Polhukhankam Dan Transformasi Pelayanan Publik	PP7 - Peningkatan Ketertarikan, Ketertiban Umum dan peningkatan kualitas pelayanan publik bagi Masyarakat di Jawa Timur Meningkatkan Kualitas Pemerintahan dan Pelayanan Publik	ASN Kecamatan Besuki	-	4.000.000,00	KECAMATAN BESUKI
	7	01	01	2.02	Administrasi Keuangan Perangkat Daerah	Jumlah dokumen administrasi keuangan	-			7 dokumen	1.983.246.129,00			Memperkuat Stabilitas Polhukhankam Dan Transformasi Pelayanan Publik	PP7 - Peningkatan Ketertarikan, Ketertiban Umum dan peningkatan kualitas pelayanan publik bagi Masyarakat di Jawa Timur Meningkatkan Kualitas Pemerintahan dan Pelayanan Publik	ASN Kecamatan Besuki	-	2.045.895.060,00	
	7	01	01	2.0002	Penyediaan Gaji dan Tunjangan ASN														
						Jumlah Orang yang Menerima Gaji dan Tunjangan ASN				30 Orang/bulan	1.968.366.129,00	- Kab. Tulungagung, Besuki, Semua Kel/Desa	DANA TRANSFER UMUM-DANA ALOKASI UMUM	Memperkuat Stabilitas Polhukhankam Dan Transformasi Pelayanan Publik	PP7 - Peningkatan Ketertarikan, Ketertiban Umum dan peningkatan kualitas pelayanan publik bagi Masyarakat di Jawa Timur Meningkatkan Kualitas Pemerintahan dan Pelayanan Publik	ASN Kecamatan Besuki	-	2.030.895.060,00	KECAMATAN BESUKI
	7	01	01	2.0002	Penyediaan Administrasi Pelaksanaan Tugas ASN														
						Jumlah Dokumen Hasil Penyediaan Administrasi Pelaksanaan Tugas ASN				12 Dokumen	14.880.000,00	- Kab. Tulungagung, Besuki, Semua Kel/Desa	DANA TRANSFER UMUM-DANA ALOKASI UMUM	Memperkuat Stabilitas Polhukhankam Dan Transformasi Pelayanan Publik	PP7 - Peningkatan Ketertarikan, Ketertiban Umum dan peningkatan kualitas pelayanan publik bagi Masyarakat di Jawa Timur Meningkatkan Kualitas Pemerintahan dan Pelayanan Publik	ASN Kecamatan Besuki	-	15.000.000,00	KECAMATAN BESUKI
	7	01	01	2.05	Administrasi Kepegawaian Perangkat Daerah	Jumlah Dokumen Administrasi Kepegawaian Perangkat Daerah	-			7 dokumen	17.250.000,00			Memperkuat Stabilitas Polhukhankam Dan Transformasi Pelayanan Publik	PP7 - Peningkatan Ketertarikan, Ketertiban Umum dan peningkatan kualitas pelayanan publik bagi Masyarakat di Jawa Timur Meningkatkan Kualitas Pemerintahan dan Pelayanan Publik	ASN Kecamatan Besuki	-	18.000.000,00	

No	Kode					Urusan / Bidang Urusan / Program / Kegiatan / Sub Kegiatan	Indikator Program / Kegiatan / Sub Kegiatan	Target Akhir Periode Renstra OPD	Realisasi Capaian RENJA OPD	Prakiraan Capaian Target RENJA	Capaian Kinerja Dan Kerangka Pendanaan					Kelompok Sasaran	Prakiraan Maju Rencana Tahun 2025		PD Penanggung Jawab	
											Target 2024	Pagu Indikatif (Rp)	Lokasi	Sumber Dana	Prioritas		Target	Pagu Indikatif (Rp)		
															Nasional					Daerah
7	01	01	2.0	000	2	Pengadaan Pakaian Dinas beserta Atribut Kelengkapannya					2 Paket	17.250.000,00	- Kab. Tulungagung, Semua Kecamatan, Semua Kel/Desa	DANA TRANSFER UMUM-DANA ALOKASI UMUM	Memperkuat Stabilitas Polhukhankam Dan Transformasi Pelayanan Publik	PP7 - Peningkatan Ketentraman, Ketertiban Umum dan peningkatan kualitas pelayanan publik bagi Masyarakat di Jawa Timur Meningkatkan Kualitas Pemerintahan dan Pelayanan Publik	ASN Kecamatan Besuki	18.000.000,00	KECAMATAN BESUKI	
7	01	01	2.0	000	6	Administrasi Umum Perangkat Daerah	Persentase penyediaan administrasi umum yang sesuai SOP	-			100 %	63.201.550,00			Memperkuat Stabilitas Polhukhankam Dan Transformasi Pelayanan Publik	PP7 - Peningkatan Ketentraman, Ketertiban Umum dan peningkatan kualitas pelayanan publik bagi Masyarakat di Jawa Timur Meningkatkan Kualitas Pemerintahan dan Pelayanan Publik	ASN Kecamatan Besuki	64.000.000,00		
7	01	01	2.0	000	6	Penyediaan Komponen Instalasi Listrik/Penerangan Bangunan Kantor					5 Paket	4.126.650,00	- Kab. Tulungagung, Besuki, Semua Kel/Desa	DANA TRANSFER UMUM-DANA ALOKASI UMUM	Memperkuat Stabilitas Polhukhankam Dan Transformasi Pelayanan Publik	PP7 - Peningkatan Ketentraman, Ketertiban Umum dan peningkatan kualitas pelayanan publik bagi Masyarakat di Jawa Timur Meningkatkan Kualitas Pemerintahan dan Pelayanan Publik	ASN Kecamatan Besuki	3.000.000,00	KECAMATAN BESUKI	
7	01	01	2.0	000	6	Penyediaan Peralatan dan Perlengkapan Kantor					4 Paket	21.600.900,00	- Kab. Tulungagung, Semua Kecamatan, Semua Kel/Desa	DANA TRANSFER UMUM-DANA ALOKASI UMUM	Memperkuat Stabilitas Polhukhankam Dan Transformasi Pelayanan Publik	PP7 - Peningkatan Ketentraman, Ketertiban Umum dan peningkatan kualitas pelayanan publik bagi Masyarakat di Jawa Timur Meningkatkan Kualitas Pemerintahan dan Pelayanan Publik	ASN Kecamatan Besuki	20.000.000,00	KECAMATAN BESUKI	
7	01	01	2.0	000	6	Penyediaan Peralatan Rumah Tangga	Jumlah Paket Peralatan Rumah Tangga yang Disediakan				16 Paket	7.050.000,00	- Kab. Tulungagung, Besuki, Semua Kel/Desa	DANA TRANSFER UMUM-DANA ALOKASI UMUM	Memperkuat Stabilitas Polhukhankam Dan Transformasi Pelayanan Publik	PP7 - Peningkatan Ketentraman, Ketertiban Umum dan peningkatan kualitas pelayanan publik bagi Masyarakat di Jawa Timur Meningkatkan Kualitas Pemerintahan dan Pelayanan Publik	ASN Kecamatan Besuki	8.000.000,00	KECAMATAN BESUKI	
7	01	01	2.0	000	6	Penyediaan Barang Cetak dan Penggandaan	Jumlah Paket Barang Cetak dan Penggandaan yang Disediakan				3 Paket	4.580.000,00	- Kab. Tulungagung, Besuki, Semua Kel/Desa	DANA TRANSFER UMUM-DANA ALOKASI UMUM	Memperkuat Stabilitas Polhukhankam Dan Transformasi Pelayanan Publik	PP7 - Peningkatan Ketentraman, Ketertiban Umum dan peningkatan kualitas pelayanan publik bagi Masyarakat di Jawa Timur Meningkatkan Kualitas Pemerintahan dan Pelayanan Publik	ASN Kecamatan Besuki	6.000.000,00	KECAMATAN BESUKI	
7	01	01	2.0	000	6	Fasilitasi Kunjungan Tamu	Jumlah Laporan Fasilitasi Kunjungan Tamu				12 Laporan	5.300.000,00	- Kab. Tulungagung, Besuki, Semua Kel/Desa	DANA TRANSFER UMUM-DANA ALOKASI UMUM	Memperkuat Stabilitas Polhukhankam Dan Transformasi Pelayanan Publik	PP7 - Peningkatan Ketentraman, Ketertiban Umum dan peningkatan kualitas pelayanan publik bagi Masyarakat di Jawa Timur Meningkatkan Kualitas Pemerintahan dan Pelayanan Publik	ASN Kecamatan Besuki	6.000.000,00	KECAMATAN BESUKI	
7	01	01	2.0	000	6	Penyelenggaraan Rapat Koordinasi dan Konsultasi SKPD	Jumlah Laporan Penyelenggaraan Rapat Koordinasi dan Konsultasi SKPD				6 Laporan	20.544.000,00	- Kab. Tulungagung, Besuki, Semua Kel/Desa	DANA TRANSFER UMUM-DANA ALOKASI UMUM	Memperkuat Stabilitas Polhukhankam Dan Transformasi Pelayanan Publik	PP7 - Peningkatan Ketentraman, Ketertiban Umum dan peningkatan kualitas pelayanan publik bagi Masyarakat di Jawa Timur Meningkatkan Kualitas Pemerintahan dan Pelayanan Publik	ASN Kecamatan Besuki	21.000.000,00	KECAMATAN BESUKI	
7	01	01	2.0	000	7	Pengadaan Barang Milik Daerah Penunjang Urusan Pemerintah Daerah					-	50.000.000,00			Memperkuat Stabilitas Polhukhankam Dan Transformasi Pelayanan Publik	PP7 - Peningkatan Ketentraman, Ketertiban Umum dan peningkatan kualitas pelayanan publik bagi Masyarakat di Jawa Timur Meningkatkan Kualitas Pemerintahan dan Pelayanan Publik	ASN Kecamatan Besuki	20.000.000,00		
7	01	01	2.0	000	7	Pengadaan Mebel	Jumlah Paket Mebel yang Disediakan				3 Unit	0,00	- Kab. Tulungagung, Semua Kecamatan, Semua Kel/Desa	DANA TRANSFER UMUM-DANA ALOKASI UMUM	Memperkuat Stabilitas Polhukhankam Dan Transformasi Pelayanan Publik	PP7 - Peningkatan Ketentraman, Ketertiban Umum dan peningkatan kualitas pelayanan publik bagi Masyarakat di Jawa Timur Meningkatkan Kualitas Pemerintahan dan Pelayanan Publik	ASN Kecamatan Besuki	20.000.000,00	KECAMATAN BESUKI	
7	01	01	2.0	000	7	Pengadaan Gedung Kantor atau Bangunan Lainnya														

No	Kode					Urusan / Bidang Urusan / Program / Kegiatan / Sub Kegiatan	Indikator Program / Kegiatan / Sub Kegiatan	Target Akhir Periode Renstra OPD	Realisasi Capaian RENJA OPD	Prakiraan Capaian Target RENJA	Capaian Kinerja Dan Kerangka Pendanaan				Kelompok Sasaran	Prakiraan Maju Rencana Tahun 2025		PD Penanggung Jawab			
											Target 2024	Pagu Indikatif (Rp)	Lokasi	Sumber Dana		Prioritas			Target	Pagu Indikatif (Rp)	
																Nasional	Daerah				
							Jumlah Unit Gedung Kantor atau Bangunan Lainnya yang Disediakan				1 Unit	50.000.000,00	- Kab. Tulungagung, Besuki, Semua Kel/Desa	DANA TRANSFER UMUM-DANA ALOKASI UMUM	Memperkuat Stabilitas Polhukhankam Dan Transformasi Pelayanan Publik	PP7 - Peningkatan Ketertarikan, Ketertiban Umum dan peningkatan kualitas pelayanan publik bagi Masyarakat di Jawa Timur Meningkatkan Kualitas Pemerintahan dan Pelayanan Publik	ASN Kecamatan Besuki	0,00	KECAMATAN BESUKI		
7	01	01	2.0	8		Penyediaan Jasa Penunjang Urusan Pemerintahan Daerah	Jumlah Dokumen Jasa Penunjang yang Tersedia	-			12 Dokumen	91.802.000,00			Memperkuat Stabilitas Polhukhankam Dan Transformasi Pelayanan Publik	PP7 - Peningkatan Ketertarikan, Ketertiban Umum dan peningkatan kualitas pelayanan publik bagi Masyarakat di Jawa Timur Meningkatkan Kualitas Pemerintahan dan Pelayanan Publik	ASN Kecamatan Besuki	102.500.000,00			
7	01	01	2.0	8	000	Penyediaan Jasa Komunikasi, Sumber Daya Air dan Listrik															
							Jumlah Laporan Penyediaan Jasa Komunikasi, Sumber Daya Air dan Listrik yang Disediakan				12 Laporan	38.952.000,00	- Kab. Tulungagung, Besuki, Semua Kel/Desa	DANA TRANSFER UMUM-DANA ALOKASI UMUM	Memperkuat Stabilitas Polhukhankam Dan Transformasi Pelayanan Publik	PP7 - Peningkatan Ketertarikan, Ketertiban Umum dan peningkatan kualitas pelayanan publik bagi Masyarakat di Jawa Timur Meningkatkan Kualitas Pemerintahan dan Pelayanan Publik	ASN Kecamatan Besuki	40.000.000,00	KECAMATAN BESUKI		
7	01	01	2.0	8	000	Penyediaan Jasa Peralatan dan Perlengkapan Kantor															
							Jumlah Laporan Penyediaan Jasa Peralatan dan Perlengkapan Kantor yang Disediakan				4 Laporan	7.160.000,00	- Kab. Tulungagung, Besuki, Semua Kel/Desa	DANA TRANSFER UMUM-DANA ALOKASI UMUM	Memperkuat Stabilitas Polhukhankam Dan Transformasi Pelayanan Publik	PP7 - Peningkatan Ketertarikan, Ketertiban Umum dan peningkatan kualitas pelayanan publik bagi Masyarakat di Jawa Timur Meningkatkan Kualitas Pemerintahan dan Pelayanan Publik	ASN Kecamatan Besuki	7.500.000,00	KECAMATAN BESUKI		
7	01	01	2.0	8	000	Penyediaan Jasa Pelayanan Umum Kantor															
							Jumlah Laporan Penyediaan Jasa Pelayanan Umum Kantor yang Disediakan				12 Laporan	45.690.000,00	- Kab. Tulungagung, Semua Kecamatan, Semua Kel/Desa	DANA TRANSFER UMUM-DANA ALOKASI UMUM	Memperkuat Stabilitas Polhukhankam Dan Transformasi Pelayanan Publik	PP7 - Peningkatan Ketertarikan, Ketertiban Umum dan peningkatan kualitas pelayanan publik bagi Masyarakat di Jawa Timur Meningkatkan Kualitas Pemerintahan dan Pelayanan Publik	ASN Kecamatan Besuki	55.000.000,00	KECAMATAN BESUKI		
7	01	01	2.0	9		Pemeliharaan Barang Milik Daerah Penunjang Urusan Pemerintahan Daerah	Persentase barang milik daerah yang terpelihara	-			100 %	44.166.450,00			Memperkuat Stabilitas Polhukhankam Dan Transformasi Pelayanan Publik	PP7 - Peningkatan Ketertarikan, Ketertiban Umum dan peningkatan kualitas pelayanan publik bagi Masyarakat di Jawa Timur Meningkatkan Kualitas Pemerintahan dan Pelayanan Publik	ASN Kecamatan Besuki	40.000.000,00			
7	01	01	2.0	9	000	Penyediaan Jasa Pemeliharaan, Biaya Pemeliharaan, Pajak dan Perizinan Kendaraan Dinas Operasional atau Lapangan															
							Jumlah Kendaraan Dinas Operasional atau Lapangan yang Dipelihara dan dibayarkan Pajak dan Perizinannya				6 Unit	30.712.000,00	- Kab. Tulungagung, Semua Kecamatan, Semua Kel/Desa	DANA TRANSFER UMUM-DANA ALOKASI UMUM	Memperkuat Stabilitas Polhukhankam Dan Transformasi Pelayanan Publik	PP7 - Peningkatan Ketertarikan, Ketertiban Umum dan peningkatan kualitas pelayanan publik bagi Masyarakat di Jawa Timur Meningkatkan Kualitas Pemerintahan dan Pelayanan Publik	ASN Kecamatan Besuki	28.000.000,00	KECAMATAN BESUKI		
7	01	01	2.0	9	001	Pemeliharaan/Rehabilitasi Sarana dan Prasarana Gedung Kantor atau Bangunan Lainnya															
							Jumlah Sarana dan Prasarana Gedung Kantor atau Bangunan Lainnya yang Dipelihara/Direhabilitasi				1 Unit	11.236.000,00	- Kab. Tulungagung, Besuki, Semua Kel/Desa	DANA TRANSFER UMUM-DANA ALOKASI UMUM	Memperkuat Stabilitas Polhukhankam Dan Transformasi Pelayanan Publik	PP7 - Peningkatan Ketertarikan, Ketertiban Umum dan peningkatan kualitas pelayanan publik bagi Masyarakat di Jawa Timur Meningkatkan Kualitas Pemerintahan dan Pelayanan Publik	ASN Kecamatan Besuki	10.000.000,00	KECAMATAN BESUKI		
7	01	01	2.0	9	001	Pemeliharaan/Rehabilitasi Sarana dan Prasarana Pendukung Gedung Kantor atau Bangunan Lainnya															
							Jumlah Sarana dan Prasarana Pendukung Gedung Kantor atau Bangunan Lainnya yang Dipelihara/Direhabilitasi				1 Unit	2.218.450,00	- Kab. Tulungagung, Semua Kecamatan, Semua Kel/Desa	DANA TRANSFER UMUM-DANA ALOKASI UMUM	Memperkuat Stabilitas Polhukhankam Dan Transformasi Pelayanan Publik	PP7 - Peningkatan Ketertarikan, Ketertiban Umum dan peningkatan kualitas pelayanan publik bagi Masyarakat di Jawa Timur Meningkatkan Kualitas Pemerintahan dan Pelayanan Publik	ASN Kecamatan Besuki	2.000.000,00	KECAMATAN BESUKI		
384	7	01	02			PROGRAM PENYELENGGARAAN PEMERINTAHAN DAN PELAYANAN PUBLIK	Persentase Pelayanan administrasi Kecamatan yang sesuai SOP Persentase Pelayanan administrasi Kecamatan yang sesuai SOP	100%			100 % 100 %	5.000.000,00							100%	11.000.000,00	

No	Kode				Urusan / Bidang Urusan / Program / Kegiatan / Sub Kegiatan	Indikator Program / Kegiatan / Sub Kegiatan	Target Akhir Periode Renstra OPD	Realisasi Capaian RENJA OPD	Prakiraan Capaian Target RENJA	Capaian Kinerja Dan Kerangka Pendanaan				Kelompok Sasaran	Prakiraan Maju Rencana Tahun 2025		PD Penanggung Jawab		
										Target 2024	Pagu Indikatif (Rp)	Lokasi	Sumber Dana		Prioritas			Target	Pagu Indikatif (Rp)
															Nasional	Daerah			
	7	01	02	2.0 4	Pelaksanaan Urusan Pemerintahan yang Dilimpahkan kepada Camat	Persentase Pelaksanaan pelayanan PATEN	-			100 %	5.000.000,00			Memperkuat Stabilitas Polhukhankam Dan Transformasi Pelayanan Publik	PP7 - Peningkatan Ketentraman, Ketertiban Umum dan peningkatan kualitas pelayanan publik bagi Masyarakat di Jawa Timur Meningkatkan Kualitas Pemerintahan dan Pelayanan Publik	Masyarakat Kecamatan Besuki	-	11.000.000,00	
	7	01	02	2.0 4	000 1	Pelaksanaan Urusan Pemerintahan yang Terkait dengan Pelayanan Perizinan Non Usaha													
						Jumlah Dokumen Non Perizinan Usaha yang Dilaksanakan				1 Dokumen	0,00	- Kab. Tulungagung, Besuki, Semua Kel/Desa	DANA TRANSFER UMUM-DANA ALOKASI UMUM	Memperkuat Stabilitas Polhukhankam Dan Transformasi Pelayanan Publik	PP7 - Peningkatan Ketentraman, Ketertiban Umum dan peningkatan kualitas pelayanan publik bagi Masyarakat di Jawa Timur Meningkatkan Kualitas Pemerintahan dan Pelayanan Publik	Masyarakat Kecamatan Besuki	-	5.500.000,00	KECAMATAN BESUKI
	7	01	02	2.0 4	000 2	Pelaksanaan Urusan Pemerintahan yang terkait dengan Nonperizinan													
						Jumlah Laporan Pelaksanaan Nonperizinan pada Urusan Pemerintahan				1 Laporan	5.000.000,00	- Kab. Tulungagung, Semua Kecamatan, Semua Kel/Desa	DANA TRANSFER UMUM-DANA ALOKASI UMUM	Memperkuat Stabilitas Polhukhankam Dan Transformasi Pelayanan Publik	PP7 - Peningkatan Ketentraman, Ketertiban Umum dan peningkatan kualitas pelayanan publik bagi Masyarakat di Jawa Timur Meningkatkan Kualitas Pemerintahan dan Pelayanan Publik	Masyarakat Kecamatan Besuki	-	5.500.000,00	KECAMATAN BESUKI
385	7	01	03			PROGRAM PEMBERDAYAAN MASYARAKAT DESA DAN KELURAHAN	Persentase Program dan Kegiatan Pemberdayaan Masyarakat Desa yang difasilitasi	100%		100 %	90.000.000,00						100%	60.000.000,00	
						Persentase Program dan Kegiatan Pemberdayaan Masyarakat Desa yang difasilitasi				100 %									
	7	01	03	2.0 1		Koordinasi Kegiatan Pemberdayaan Desa	Jumlah kegiatan pemberdayaan desa yang difasilitasi	-		10 kegiatan	90.000.000,00			-	PP7 - Peningkatan Ketentraman, Ketertiban Umum dan peningkatan kualitas pelayanan publik bagi Masyarakat di Jawa Timur Meningkatkan Kualitas Pemerintahan dan Pelayanan Publik	Masyarakat Kecamatan Besuki	-	60.000.000,00	
	7	01	03	2.0 1	000 1	Peningkatan Partisipasi Masyarakat dalam Forum Musyawarah Perencanaan Pembangunan di Desa													
						Jumlah Lembaga Masyarakat yang Berpartisipasi dalam Forum Musyawarah Perencanaan Pembangunan di Desa				10 Lembaga Masyarakat	35.000.000,00	- Kab. Tulungagung, Besuki, Semua Kel/Desa	DANA TRANSFER UMUM-DANA ALOKASI UMUM	-	PP7 - Peningkatan Ketentraman, Ketertiban Umum dan peningkatan kualitas pelayanan publik bagi Masyarakat di Jawa Timur Meningkatkan Kualitas Pemerintahan dan Pelayanan Publik	Masyarakat Kecamatan Besuki	-	26.000.000,00	KECAMATAN BESUKI
	7	01	03	2.0 1	000 3	Peningkatan Efektifitas Kegiatan Pemberdayaan Masyarakat di Wilayah Kecamatan													
						Jumlah Laporan Peningkatan Efektifitas Kegiatan Pemberdayaan Masyarakat di Wilayah Kecamatan				3 Laporan	55.000.000,00	- Kab. Tulungagung, Besuki, Semua Kel/Desa	DANA TRANSFER UMUM-DANA ALOKASI UMUM	-	PP7 - Peningkatan Ketentraman, Ketertiban Umum dan peningkatan kualitas pelayanan publik bagi Masyarakat di Jawa Timur Meningkatkan Peran Serta Masyarakat dalam Pembangunan	Masyarakat Kecamatan Besuki	-	34.000.000,00	KECAMATAN BESUKI
386	7	01	04			PROGRAM KOORDINASI KETENTRAMAN DAN KETERTIBAN UMUM	Persentase desa tertib peraturan perundangan	100%		100 %	65.000.000,00						100%	57.000.000,00	
						Persentase desa tertib peraturan perundangan				100 %									
	7	01	04	2.0 1		Koordinasi Upaya Penyelenggaraan Ketenteraman dan Ketertiban Umum	Jumlah koordinasi Penyelenggaraan Tantrib yang difasilitasi	-		100 %	65.000.000,00			Memperkuat Stabilitas Polhukhankam Dan Transformasi Pelayanan Publik	-	Masyarakat Kecamatan Besuki	-	57.000.000,00	
	7	01	04	2.0 1	000 1	Sinergitas dengan Kepolisian Negara Republik Indonesia, Tentara Nasional Indonesia dan Instansi Vertikal di Wilayah Kecamatan													
						Jumlah Laporan Hasil Sinergitas dengan Kepolisian Negara Republik Indonesia, Tentara Nasional Indonesia dan Instansi Vertikal di Wilayah Kecamatan				6 Laporan	65.000.000,00	- Kab. Tulungagung, Semua Kecamatan, Semua Kel/Desa	DANA TRANSFER UMUM-DANA ALOKASI UMUM	Memperkuat Stabilitas Polhukhankam Dan Transformasi Pelayanan Publik	-	Masyarakat Kecamatan Besuki	-	50.000.000,00	KECAMATAN BESUKI
	7	01	04	2.0 1	000 2	Harmonisasi Hubungan dengan Tokoh Agama dan Tokoh Masyarakat													

No	Kode	Urusan / Bidang Urusan / Program / Kegiatan / Sub Kegiatan	Indikator Program / Kegiatan / Sub Kegiatan	Target Akhir Periode Renstra OPD	Realisasi Capaian RENJA OPD	Prakiraan Capaian Target RENJA	Capaian Kinerja Dan Kerangka Pendanaan					Kelompok Sasaran	Prakiraan Maju Rencana Tahun 2025		PD Penanggung Jawab			
							Target 2024	Pagu Indikatif (Rp)	Lokasi	Sumber Dana	Prioritas		Target	Pagu Indikatif (Rp)				
											Nasional					Daerah		
			Jumlah Laporan Pelaksanaan Harmonisasi Hubungan dengan Tokoh Agama dan Tokoh Masyarakat				1 Laporan	0,00	- Kab. Tulungagung, Besuki, Semua Kel/Desa	DANA TRANSFER UMUM-DANA ALOKASI UMUM	Memperkuat Stabilitas Polhukhankam Dan Transformasi Pelayanan Publik	Meningkatnya Peran Serta Masyarakat dalam Pembangunan	Masyarakat Kecamatan Besuki		7.000.000,00	KECAMATAN BESUKI		
387	7 01 05	PROGRAM PENYELENGGARAAN URUSAN PEMERINTAHAN UMUM	Persentase urusan pemerintahan umum yang difasilitasi dalam kegiatan Kecamatan Persentase urusan pemerintahan umum yang difasilitasi dalam kegiatan Kecamatan	100%			100 % 100 %	30.000.000,00						100%	58.000.000,00			
	7 01 05 2.0 1	Penyelenggaraan Urusan Pemerintahan Umum Sesuai Penugasan Kepala Daerah	Jumlah kegiatan urusan pemerintahan umum yang difasilitasi	-			10 Kegiatan	30.000.000,00			Revolusi Mental dan Pembangunan Kebudayaan	PP7 - Peningkatan Ketentraman, Ketertiban Umum dan peningkatan kualitas pelayanan publik bagi Masyarakat di Jawa Timur Meningkatkan Kualitas Pemerintahan dan Pelayanan Publik	Masyarakat Kecamatan Besuki	-	58.000.000,00			
	7 01 05 2.0 1 000 2	Fasilitasi, Koordinasi dan Pembinaan (Bimtek, Sosialisasi, Konsultasi) Wawasan Kebangsaan dan Ketahanan Nasional																
			Jumlah Orang yang Mengikuti Fasilitasi, Koordinasi dan Pembinaan (Bimtek, Sosialisasi, Konsultasi) Wawasan Kebangsaan dan Ketahanan Nasional				200 Orang	30.000.000,00	- Kab. Tulungagung, Besuki, Semua Kel/Desa	DANA TRANSFER UMUM-DANA ALOKASI UMUM	Revolusi Mental dan Pembangunan Kebudayaan	PP7 - Peningkatan Ketentraman, Ketertiban Umum dan peningkatan kualitas pelayanan publik bagi Masyarakat di Jawa Timur Meningkatkan Kualitas Pemerintahan dan Pelayanan Publik	Masyarakat Kecamatan Besuki		50.000.000,00	KECAMATAN BESUKI		
	7 01 05 2.0 1 000 5	Penanganan Konflik Sosial Sesuai Ketentuan Peraturan Perundang-Undangan																
			Jumlah Laporan Konflik yang Ditangani Sesuai Ketentuan Peraturan Perundang-Undangan				1 Laporan	0,00	- Kab. Tulungagung, Besuki, Semua Kel/Desa	DANA TRANSFER UMUM-DANA ALOKASI UMUM	Revolusi Mental dan Pembangunan Kebudayaan	Meningkatnya Peran Serta Masyarakat dalam Pembangunan	Masyarakat Kecamatan Besuki		8.000.000,00	KECAMATAN BESUKI		
388	7 01 06	PROGRAM PEMBINAAN DAN PENGAWASAN PEMERINTAHAN DESA	Persentase Pemerintahan Desa yang Tertib Administrasi	100%			100 %	20.000.000,00						100%	18.000.000,00			
	7 01 06 2.0 1	Fasilitasi, Rekomendasi dan Koordinasi Pembinaan dan Pengawasan Pemerintahan Desa	Jumlah desa yang dievaluasi kinerja administrasinya	-			10 desa	20.000.000,00			-	PP7 - Peningkatan Ketentraman, Ketertiban Umum dan peningkatan kualitas pelayanan publik bagi Masyarakat di Jawa Timur Meningkatkan Kualitas Pemerintahan dan Pelayanan Publik	Desa se-Kecamatan Besuki	-	18.000.000,00			
	7 01 06 2.0 1 000 2	Fasilitasi Administrasi Tata Pemerintahan Desa																
			Jumlah Dokumen yang Difasilitasi dalam rangka Administrasi Tata Pemerintahan Desa				1 Dokumen	0,00	- Kab. Tulungagung, Besuki, Semua Kel/Desa	DANA TRANSFER UMUM-DANA ALOKASI UMUM	-	PP7 - Peningkatan Ketentraman, Ketertiban Umum dan peningkatan kualitas pelayanan publik bagi Masyarakat di Jawa Timur Meningkatkan Kualitas Pemerintahan dan Pelayanan Publik	Desa se-Kecamatan Besuki		6.000.000,00	KECAMATAN BESUKI		
	7 01 06 2.0 1 000 3	Fasilitasi Pengelolaan Keuangan Desa dan Pendayagunaan Aset Desa																
			Jumlah Dokumen yang Difasilitasi dalam rangka Pengelolaan Keuangan Desa dan Pendayagunaan Aset Desa				1 Dokumen	20.000.000,00	- Kab. Tulungagung, Besuki, Semua Kel/Desa	DANA TRANSFER UMUM-DANA ALOKASI UMUM	-	Meningkatkan Kualitas Pemerintahan dan Pelayanan Publik	Desa se-Kecamatan Besuki		6.000.000,00	KECAMATAN BESUKI		
	7 01 06 2.0 1 001 3	Fasilitasi Penyusunan Perencanaan Pembangunan Partisipatif																
			Jumlah Dokumen Fasilitasi dalam rangka Perencanaan Pembangunan Partisipatif				1 Dokumen	0,00	- Kab. Tulungagung, Besuki, Semua Kel/Desa	DANA TRANSFER UMUM-DANA ALOKASI UMUM	-	PP7 - Peningkatan Ketentraman, Ketertiban Umum dan peningkatan kualitas pelayanan publik bagi Masyarakat di Jawa Timur Meningkatkan Kualitas Pemerintahan dan Pelayanan Publik	Desa se-Kecamatan Besuki		6.000.000,00	KECAMATAN BESUKI		
			KECAMATAN BOYOLANGU						3.014.847.053,00							6.114.281.326,00		
			UNSUR KEWILAYAHAN						3.014.847.053,00								6.114.281.326,00	
			KECAMATAN						3.014.847.053,00								6.114.281.326,00	
389	7 01 01	PROGRAM PENUNJANG URUSAN PEMERINTAHAN DAERAH KABUPATEN/KOTA	Rata - Rata Tingkat Capaian Kinerja Kegiatan Pada Program Penunjang urusan Pemerintahan Daerah	100%			100 %	2.804.847.053,00						100%	5.866.291.326,00			

No	Kode				Urusan / Bidang Urusan / Program / Kegiatan / Sub Kegiatan	Indikator Program / Kegiatan / Sub Kegiatan	Target Akhir Periode Renstra OPD	Realisasi Capaian RENJA OPD	Prakiraan Capaian Target RENJA	Capaian Kinerja Dan Kerangka Pendanaan					Kelompok Sasaran	Prakiraan Maju Rencana Tahun 2025		PD Penanggung Jawab	
										Target 2024	Pagu Indikatif (Rp)	Lokasi	Sumber Dana	Prioritas		Target	Pagu Indikatif (Rp)		
														Nasional					Daerah
7	01	01	2.0	1	Perencanaan, Penganggaran, dan Evaluasi Kinerja Perangkat Daerah	Jumlah Dokumen Perencanaan, Penganggaran, Evaluasi dan Laporan Kinerja	-			2 Dokumen	7.683.000,00			Memperkuat Stabilitas Polhukhankam Dan Transformasi Pelayanan Publik	PP7 - Peningkatan Ketentraman, Ketertiban Umum dan peningkatan kualitas pelayanan publik bagi Masyarakat di Jawa Timur Meningkatkan Kualitas Pemerintahan dan Pelayanan Publik	PNS Kecamatan Boyolangu	-	12.693.000,00	
7	01	01	2.0	000	Penyusunan Dokumen Perencanaan Perangkat Daerah														
						Jumlah Dokumen Perencanaan Perangkat Daerah				1 Dokumen	2.827.000,00	- Kab. Tulungagung, Boyolangu, Semua Kel/Desa	DANA TRANSFER UMUM-DANA ALOKASI UMUM	Memperkuat Stabilitas Polhukhankam Dan Transformasi Pelayanan Publik	PP7 - Peningkatan Ketentraman, Ketertiban Umum dan peningkatan kualitas pelayanan publik bagi Masyarakat di Jawa Timur Meningkatkan Kualitas Pemerintahan dan Pelayanan Publik	PNS Kecamatan Boyolangu	-	4.457.000,00	KECAMATAN BOYOLANGU
7	01	01	2.0	000	Koordinasi dan Penyusunan Laporan Capaian Kinerja dan Ikhtisar Realisasi Kinerja SKPD														
						Jumlah Laporan Capaian Kinerja dan Ikhtisar Realisasi Kinerja SKPD dan Laporan Hasil Koordinasi Penyusunan Laporan Capaian Kinerja dan Ikhtisar Realisasi Kinerja SKPD				5 Laporan	965.000,00	- Kab. Tulungagung, Boyolangu, Semua Kel/Desa	DANA TRANSFER UMUM-DANA ALOKASI UMUM	Memperkuat Stabilitas Polhukhankam Dan Transformasi Pelayanan Publik	PP7 - Peningkatan Ketentraman, Ketertiban Umum dan peningkatan kualitas pelayanan publik bagi Masyarakat di Jawa Timur Meningkatkan Kualitas Pemerintahan dan Pelayanan Publik	PNS Kecamatan Boyolangu	-	3.211.000,00	KECAMATAN BOYOLANGU
7	01	01	2.0	000	Evaluasi Kinerja Perangkat Daerah														
						Jumlah Laporan Evaluasi Kinerja Perangkat Daerah				1 Laporan	3.891.000,00	- Kab. Tulungagung, Boyolangu, Semua Kel/Desa	DANA TRANSFER UMUM-DANA ALOKASI UMUM	Memperkuat Stabilitas Polhukhankam Dan Transformasi Pelayanan Publik	PP7 - Peningkatan Ketentraman, Ketertiban Umum dan peningkatan kualitas pelayanan publik bagi Masyarakat di Jawa Timur Meningkatkan Kualitas Pemerintahan dan Pelayanan Publik	PNS Kecamatan Boyolangu	-	5.025.000,00	KECAMATAN BOYOLANGU
7	01	01	2.0	2	Administrasi Keuangan Perangkat Daerah	Jumlah dokumen administrasi keuangan	-			1 Dokumen	2.539.472.353,00			Memperkuat Stabilitas Polhukhankam Dan Transformasi Pelayanan Publik	PP7 - Peningkatan Ketentraman, Ketertiban Umum dan peningkatan kualitas pelayanan publik bagi Masyarakat di Jawa Timur Meningkatkan Kualitas Pemerintahan dan Pelayanan Publik	PNS Kecamatan Boyolangu	-	3.071.294.326,00	
7	01	01	2.0	000	Penyediaan Gaji dan Tunjangan ASN														
						Jumlah Orang yang Menerima Gaji dan Tunjangan ASN				24 Orang/bulan	2.539.472.353,00	- Kab. Tulungagung, Boyolangu, Semua Kel/Desa	DANA TRANSFER UMUM-DANA ALOKASI UMUM	Memperkuat Stabilitas Polhukhankam Dan Transformasi Pelayanan Publik	PP7 - Peningkatan Ketentraman, Ketertiban Umum dan peningkatan kualitas pelayanan publik bagi Masyarakat di Jawa Timur Meningkatkan Kualitas Pemerintahan dan Pelayanan Publik	PNS Kecamatan Boyolangu	-	3.071.294.326,00	KECAMATAN BOYOLANGU
7	01	01	2.0	5	Administrasi Kepegawaian Perangkat Daerah	Jumlah dokumen administrasi kepegawaian PD	-			1 Dokumen	12.500.000,00			Memperkuat Stabilitas Polhukhankam Dan Transformasi Pelayanan Publik	PP7 - Peningkatan Ketentraman, Ketertiban Umum dan peningkatan kualitas pelayanan publik bagi Masyarakat di Jawa Timur Meningkatkan Kualitas Pemerintahan dan Pelayanan Publik	PNS Kecamatan Boyolangu	-	14.438.000,00	
7	01	01	2.0	000	Pengadaan Pakaian Dinas beserta Atribut Kelengkapannya														
						Jumlah Paket Pakaian Dinas beserta Atribut Kelengkapan				24 Paket	12.500.000,00	- Kab. Tulungagung, Boyolangu, Semua Kel/Desa	DANA TRANSFER UMUM-DANA ALOKASI UMUM	Memperkuat Stabilitas Polhukhankam Dan Transformasi Pelayanan Publik	PP7 - Peningkatan Ketentraman, Ketertiban Umum dan peningkatan kualitas pelayanan publik bagi Masyarakat di Jawa Timur Meningkatkan Kualitas Pemerintahan dan Pelayanan Publik	PNS Kecamatan Boyolangu	-	14.438.000,00	KECAMATAN BOYOLANGU
7	01	01	2.0	6	Administrasi Umum Perangkat Daerah	Persentase penyediaan administrasi umum yang sesuai SOP	-			100 %	84.705.000,00			Memperkuat Stabilitas Polhukhankam Dan Transformasi Pelayanan Publik	PP7 - Peningkatan Ketentraman, Ketertiban Umum dan peningkatan kualitas pelayanan publik bagi Masyarakat di Jawa Timur Meningkatkan Kualitas Pemerintahan dan Pelayanan Publik	PNS Kecamatan Boyolangu	-	88.235.000,00	
7	01	01	2.0	000	Penyediaan Komponen Instalasi Listrik/Penerangan Bangunan Kantor														
						Jumlah Paket Komponen Instalasi Listrik/Penerangan Bangunan Kantor yang Disediakan				1 Paket	1.945.500,00	- Kab. Tulungagung, Boyolangu, Semua Kel/Desa	DANA TRANSFER UMUM-DANA ALOKASI UMUM	Memperkuat Stabilitas Polhukhankam Dan Transformasi Pelayanan Publik	PP7 - Peningkatan Ketentraman, Ketertiban Umum dan peningkatan kualitas pelayanan publik bagi Masyarakat di Jawa Timur Meningkatkan Kualitas Pemerintahan dan Pelayanan Publik	PNS Kecamatan Boyolangu	-	2.091.000,00	KECAMATAN BOYOLANGU
7	01	01	2.0	000	Penyediaan Peralatan dan Perlengkapan Kantor														

No	Kode	Urusan / Bidang Urusan / Program / Kegiatan / Sub Kegiatan	Indikator Program / Kegiatan / Sub Kegiatan	Target Akhir Periode Renstra OPD	Realisasi Capaian RENJA OPD	Prakiraan Capaian Target RENJA	Capaian Kinerja Dan Kerangka Pendanaan					Kelompok Sasaran	Prakiraan Maju Rencana Tahun 2025		PD Penanggung Jawab	
							Target 2024	Pagu Indikatif (Rp)	Lokasi	Sumber Dana	Prioritas		Target	Pagu Indikatif (Rp)		
											Nasional					Daerah
			Jumlah Paket Peralatan dan Perlengkapan Kantor yang Disediakan				1 Paket	40.062.400,00	- Kab. Tulungagung, Boyolangu, Semua Kel/Desa	DANA TRANSFER UMUM-DANA ALOKASI UMUM	Memperkuat Stabilitas Polhukhankam Dan Transformasi Pelayanan Publik	PP7 - Peningkatan Ketentraman, Ketertiban Umum dan peningkatan kualitas pelayanan publik bagi Masyarakat di Jawa Timur Meningkatkan Kualitas Pemerintahan dan Pelayanan Publik	PNS Kecamatan Boyolangu		30.952.000,00	KECAMATAN BOYOLANGU
7	01	01	2.0	000	Penyediaan Barang Cetak dan Penggandaan											
			Jumlah Paket Barang Cetak dan Penggandaan yang Disediakan				4 Paket	4.631.100,00	- Kab. Tulungagung, Boyolangu, Semua Kel/Desa	DANA TRANSFER UMUM-DANA ALOKASI UMUM	Memperkuat Stabilitas Polhukhankam Dan Transformasi Pelayanan Publik	PP7 - Peningkatan Ketentraman, Ketertiban Umum dan peningkatan kualitas pelayanan publik bagi Masyarakat di Jawa Timur Meningkatkan Kualitas Pemerintahan dan Pelayanan Publik	PNS Kecamatan Boyolangu		8.050.000,00	KECAMATAN BOYOLANGU
7	01	01	2.0	000	Fasilitasi Kunjungan Tamu											
			Jumlah Laporan Fasilitasi Kunjungan Tamu				1 Laporan	13.260.000,00	- Kab. Tulungagung, Boyolangu, Semua Kel/Desa	DANA TRANSFER UMUM-DANA ALOKASI UMUM	Memperkuat Stabilitas Polhukhankam Dan Transformasi Pelayanan Publik	PP7 - Peningkatan Ketentraman, Ketertiban Umum dan peningkatan kualitas pelayanan publik bagi Masyarakat di Jawa Timur Meningkatkan Kualitas Pemerintahan dan Pelayanan Publik	PNS Kecamatan Boyolangu		19.491.000,00	KECAMATAN BOYOLANGU
7	01	01	2.0	000	Penyelenggaraan Rapat Koordinasi dan Konsultasi SKPD											
			Jumlah Laporan Penyelenggaraan Rapat Koordinasi dan Konsultasi SKPD				1 Laporan	24.806.000,00	- Kab. Tulungagung, Boyolangu, Semua Kel/Desa	DANA TRANSFER UMUM-DANA ALOKASI UMUM	Memperkuat Stabilitas Polhukhankam Dan Transformasi Pelayanan Publik	PP7 - Peningkatan Ketentraman, Ketertiban Umum dan peningkatan kualitas pelayanan publik bagi Masyarakat di Jawa Timur Meningkatkan Kualitas Pemerintahan dan Pelayanan Publik	PNS Kecamatan Boyolangu		27.651.000,00	KECAMATAN BOYOLANGU
7	01	01	2.0	001	Pengadaan Barang Milik Daerah Penunjang Urusan Pemerintah Daerah											
			Jumlah Barang Milik Daerah yang Tersedia	-			20 Unit	6.821.000,00			Memperkuat Stabilitas Polhukhankam Dan Transformasi Pelayanan Publik	PP7 - Peningkatan Ketentraman, Ketertiban Umum dan peningkatan kualitas pelayanan publik bagi Masyarakat di Jawa Timur Meningkatkan Kualitas Pemerintahan dan Pelayanan Publik	-	-	8.651.000,00	
7	01	01	2.0	001	Pengadaan Sarana dan Prasarana Gedung Kantor atau Bangunan Lainnya											
			Jumlah Unit Sarana dan Prasarana Gedung Kantor atau Bangunan Lainnya yang Disediakan				20 Unit	6.821.000,00	- Kab. Tulungagung, Boyolangu, Semua Kel/Desa	DANA TRANSFER UMUM-DANA ALOKASI UMUM	Memperkuat Stabilitas Polhukhankam Dan Transformasi Pelayanan Publik	PP7 - Peningkatan Ketentraman, Ketertiban Umum dan peningkatan kualitas pelayanan publik bagi Masyarakat di Jawa Timur Meningkatkan Kualitas Pemerintahan dan Pelayanan Publik	-	-	8.651.000,00	KECAMATAN BOYOLANGU
7	01	01	2.0	001	Penyediaan Jasa Penunjang Urusan Pemerintahan Daerah											
			Jumlah Dokumen Jasa Penunjang yang Tersedia	-			12 Dokumen	115.374.700,00			Memperkuat Stabilitas Polhukhankam Dan Transformasi Pelayanan Publik	PP7 - Peningkatan Ketentraman, Ketertiban Umum dan peningkatan kualitas pelayanan publik bagi Masyarakat di Jawa Timur Meningkatkan Kualitas Pemerintahan dan Pelayanan Publik	Jasa Kerja Kecamatan Boyolangu	-	114.690.000,00	
7	01	01	2.0	002	Penyediaan Jasa Komunikasi, Sumber Daya Air dan Listrik											
			Jumlah Laporan Penyediaan Jasa Komunikasi, Sumber Daya Air dan Listrik yang Disediakan				12 Laporan	54.366.700,00	- Kab. Tulungagung, Boyolangu, Semua Kel/Desa	DANA TRANSFER UMUM-DANA ALOKASI UMUM	Memperkuat Stabilitas Polhukhankam Dan Transformasi Pelayanan Publik	PP7 - Peningkatan Ketentraman, Ketertiban Umum dan peningkatan kualitas pelayanan publik bagi Masyarakat di Jawa Timur Meningkatkan Kualitas Pemerintahan dan Pelayanan Publik	Jasa Kerja Kecamatan Boyolangu		65.990.000,00	KECAMATAN BOYOLANGU
7	01	01	2.0	004	Penyediaan Jasa Pelayanan Umum Kantor											
			Jumlah Laporan Penyediaan Jasa Pelayanan Umum Kantor yang Disediakan				12 Laporan	61.008.000,00	- Kab. Tulungagung, Boyolangu, Semua Kel/Desa	DANA TRANSFER UMUM-DANA ALOKASI UMUM	Memperkuat Stabilitas Polhukhankam Dan Transformasi Pelayanan Publik	PP7 - Peningkatan Ketentraman, Ketertiban Umum dan peningkatan kualitas pelayanan publik bagi Masyarakat di Jawa Timur Meningkatkan Kualitas Pemerintahan dan Pelayanan Publik	Jasa Kerja Kecamatan Boyolangu		48.700.000,00	KECAMATAN BOYOLANGU
7	01	01	2.0	009	Pemeliharaan Barang Milik Daerah Penunjang Urusan Pemerintahan Daerah											
			Persentase Barang Milik Daerah yang Terpelihara	-			100 %	38.291.000,00			Memperkuat Stabilitas Polhukhankam Dan Transformasi Pelayanan Publik	PP7 - Peningkatan Ketentraman, Ketertiban Umum dan peningkatan kualitas pelayanan publik bagi Masyarakat di Jawa Timur Meningkatkan Kualitas Pemerintahan dan Pelayanan Publik	Barang Milik Daerah di Kecamatan Boyolangu	-	2.556.290.000,00	
7	01	01	2.0	009	Penyediaan Jasa Pemeliharaan, Biaya Pemeliharaan, dan Pajak Kendaraan Perorangan Dinas atau Kendaraan Dinas Jabatan											

No	Kode					Urusan / Bidang Urusan / Program / Kegiatan / Sub Kegiatan	Indikator Program / Kegiatan / Sub Kegiatan	Target Akhir Periode Renstra OPD	Realisasi Capaian RENJA OPD	Prakiraan Capaian Target RENJA	Capaian Kinerja Dan Kerangka Pendanaan				Kelompok Sasaran	Prakiraan Maju Rencana Tahun 2025		PD Penanggung Jawab		
											Target 2024	Pagu Indikatif (Rp)	Lokasi	Sumber Dana		Prioritas			Target	Pagu Indikatif (Rp)
																Nasional	Daerah			
						Jumlah Kendaraan Perorangan Dinas atau Kendaraan Dinas Jabatan yang Dipelihara dan dibayarkan Pajaknya				36 Unit	28.711.000,00	- Kab. Tulungagung, Boyolangu, Semua Kel/Desa	DANA TRANSFER UMUM-DANA ALOKASI UMUM	Memperkuat Stabilitas Polhukhankam Dan Transformasi Pelayanan Publik	PP7 - Peningkatan Ketentraman, Ketertiban Umum dan peningkatan kualitas pelayanan publik bagi Masyarakat di Jawa Timur Meningkatkan Kualitas Pemerintahan dan Pelayanan Publik	Barang Milik Daerah di Kecamatan Boyolangu	25.300.000,00	KECAMATAN BOYOLANGU		
7	01	01	2.0	000	9	6	Pemeliharaan Peralatan dan Mesin Lainnya													
						Jumlah Peralatan dan Mesin Lainnya yang Dipelihara				8 Unit	9.580.000,00	- Kab. Tulungagung, Boyolangu, Semua Kel/Desa	DANA TRANSFER UMUM-DANA ALOKASI UMUM	Memperkuat Stabilitas Polhukhankam Dan Transformasi Pelayanan Publik	PP7 - Peningkatan Ketentraman, Ketertiban Umum dan peningkatan kualitas pelayanan publik bagi Masyarakat di Jawa Timur Meningkatkan Kualitas Pemerintahan dan Pelayanan Publik	Barang Milik Daerah di Kecamatan Boyolangu	11.065.000,00	KECAMATAN BOYOLANGU		
7	01	01	2.0	000	9	9	Pemeliharaan/Rehabilitasi Gedung Kantor dan Bangunan Lainnya													
						Jumlah Gedung Kantor dan Bangunan Lainnya yang Dipelihara/Dirhabilitasi				1 Unit	0,00	- Kab. Tulungagung, Boyolangu, Semua Kel/Desa	DANA TRANSFER UMUM-DANA ALOKASI UMUM	Memperkuat Stabilitas Polhukhankam Dan Transformasi Pelayanan Publik	PP7 - Peningkatan Ketentraman, Ketertiban Umum dan peningkatan kualitas pelayanan publik bagi Masyarakat di Jawa Timur Meningkatkan Kualitas Pemerintahan dan Pelayanan Publik	Barang Milik Daerah di Kecamatan Boyolangu	2.519.925.000,00	KECAMATAN BOYOLANGU		
390	7	01	02			PROGRAM PENYELENGGARAAN PEMERINTAHAN DAN PELAYANAN PUBLIK	Persentase Pelayanan Administrasi Kecamatan yang Sesuai SOP	100%		100 %	5.000.000,00						100%	11.288.000,00		
						Pelaksanaan Urusan Pemerintahan yang Dilimpahkan kepada Camat	Persentase pelaksanaan pelayanan PATEN	-		100 %	5.000.000,00			Memperkuat Stabilitas Polhukhankam Dan Transformasi Pelayanan Publik	PP7 - Peningkatan Ketentraman, Ketertiban Umum dan peningkatan kualitas pelayanan publik bagi Masyarakat di Jawa Timur Meningkatkan Kualitas Pemerintahan dan Pelayanan Publik	Masyarakat	-	11.288.000,00		
7	01	02	2.0	000	4	1	Pelaksanaan Urusan Pemerintahan yang Terkait dengan Pelayanan Perizinan Non Usaha													
						Jumlah Dokumen Non Perizinan Usaha yang Dilaksanakan				1 Dokumen	0,00	- Kab. Tulungagung, Semua Kecamatan, Semua Kel/Desa	DANA TRANSFER UMUM-DANA ALOKASI UMUM	Memperkuat Stabilitas Polhukhankam Dan Transformasi Pelayanan Publik	PP7 - Peningkatan Ketentraman, Ketertiban Umum dan peningkatan kualitas pelayanan publik bagi Masyarakat di Jawa Timur Meningkatkan Kualitas Pemerintahan dan Pelayanan Publik	Masyarakat		5.513.000,00	KECAMATAN BOYOLANGU	
7	01	02	2.0	000	4	2	Pelaksanaan Urusan Pemerintahan yang terkait dengan Nonperizinan													
						Jumlah Laporan Pelaksanaan Nonperizinan pada Urusan Pemerintahan				1 Laporan	5.000.000,00	- Kab. Tulungagung, Boyolangu, Semua Kel/Desa	DANA TRANSFER UMUM-DANA ALOKASI UMUM	Memperkuat Stabilitas Polhukhankam Dan Transformasi Pelayanan Publik	PP7 - Peningkatan Ketentraman, Ketertiban Umum dan peningkatan kualitas pelayanan publik bagi Masyarakat di Jawa Timur Meningkatkan Kualitas Pemerintahan dan Pelayanan Publik	Masyarakat		5.775.000,00	KECAMATAN BOYOLANGU	
391	7	01	03			PROGRAM PEMBERDAYAAN MASYARAKAT DESA DAN KELURAHAN	Persentase Program dan Kegiatan Pemberdayaan Masyarakat Desa yang Difasilitasi	100%		100 %	90.000.000,00						100%	108.500.000,00		
						Koordinasi Kegiatan Pemberdayaan Desa	Jumlah kegiatan pemberdayaan desa yang difasilitasi	-		5 Kegiatan	90.000.000,00			-	PP7 - Peningkatan Ketentraman, Ketertiban Umum dan peningkatan kualitas pelayanan publik bagi Masyarakat di Jawa Timur Meningkatkan Kualitas Pemerintahan dan Pelayanan Publik	Masyarakat	-	108.500.000,00		
7	01	03	2.0	000	1	1	Peningkatan Partisipasi Masyarakat dalam Forum Musyawarah Perencanaan Pembangunan di Desa													
						Jumlah Lembaga Kemasyarakatan yang Berpartisipasi dalam Forum Musyawarah Perencanaan Pembangunan di Desa				34 Lembaga Kemasyarakatan	35.000.000,00	- Kab. Tulungagung, Boyolangu, Semua Kel/Desa	DANA TRANSFER UMUM-DANA ALOKASI UMUM	-	PP7 - Peningkatan Ketentraman, Ketertiban Umum dan peningkatan kualitas pelayanan publik bagi Masyarakat di Jawa Timur Meningkatkan Kualitas Pemerintahan dan Pelayanan Publik	Masyarakat		38.425.000,00	KECAMATAN BOYOLANGU	
7	01	03	2.0	000	1	3	Peningkatan Efektifitas Kegiatan Pemberdayaan Masyarakat di Wilayah Kecamatan													
						Jumlah Laporan Peningkatan Efektifitas Kegiatan Pemberdayaan Masyarakat di Wilayah Kecamatan				17 Laporan	55.000.000,00	- Kab. Tulungagung, Boyolangu, Semua Kel/Desa	DANA TRANSFER UMUM-DANA ALOKASI UMUM	-	PP7 - Peningkatan Ketentraman, Ketertiban Umum dan peningkatan kualitas pelayanan publik bagi Masyarakat di Jawa Timur Meningkatkan Kualitas Pemerintahan dan Pelayanan Publik	Masyarakat		70.075.000,00	KECAMATAN BOYOLANGU	

No	Kode				Urusan / Bidang Urusan / Program / Kegiatan / Sub Kegiatan	Indikator Program / Kegiatan / Sub Kegiatan	Target Akhir Periode Renstra OPD	Realisasi Capaian RENJA OPD	Prakiraan Capaian Target RENJA	Capaian Kinerja Dan Kerangka Pendanaan					Kelompok Sasaran	Prakiraan Maju Rencana Tahun 2025		PD Penanggung Jawab		
										Target 2024	Pagu Indikatif (Rp)	Lokasi	Sumber Dana	Prioritas		Target	Pagu Indikatif (Rp)			
														Nasional					Daerah	
392	7	01	04		PROGRAM KOORDINASI KETENTRAMAN DAN KETERTIBAN UMUM	Persentase Desa Tertib Peraturan Perundangan	100%			100 %	65.000.000,00									
	7	01	04	2.01	Koordinasi Upaya Penyelenggaraan Ketenteraman dan Ketertiban Umum	Jumlah Koordinasi Penyelenggaraan Trantib yang Difasilitasi	-			17 Desa	65.000.000,00		Revolusi Mental dan Pembangunan Kebudayaan	PP7 - Peningkatan Ketentraman, Ketertiban Umum dan peningkatan kualitas pelayanan publik bagi Masyarakat di Jawa Timur Meningkatkan Pembangunan Sosial Masyarakat	Masyarakat	-	58.750.000,00			
	7	01	04	2.01	0001	Sinergitas dengan Kepolisian Negara Republik Indonesia, Tentara Nasional Indonesia dan Instansi Vertikal di Wilayah Kecamatan														
						Jumlah Laporan Hasil Sinergitas dengan Kepolisian Negara Republik Indonesia, Tentara Nasional Indonesia dan Instansi Vertikal di Wilayah Kecamatan				1 Laporan	65.000.000,00	- Kab. Tulungagung, Boyolangu, Semua Kel/Desa	DANA TRANSFER UMUM-DANA ALOKASI UMUM	Revolusi Mental dan Pembangunan Kebudayaan	PP7 - Peningkatan Ketentraman, Ketertiban Umum dan peningkatan kualitas pelayanan publik bagi Masyarakat di Jawa Timur Meningkatkan Pembangunan Sosial Masyarakat	Masyarakat		58.750.000,00	KECAMATAN BOYOLANGU	
393	7	01	05		PROGRAM PENYELENGGARAAN URUSAN PEMERINTAHAN UMUM	Persentase Urusan Pemerintahan Umum yang Difasilitasi dalam Kegiatan Kecamatan	100%			100 %	30.000.000,00									
	7	01	05	2.01	Penyelenggaraan Urusan Pemerintahan Umum Sesuai Penugasan Kepala Daerah	Jumlah kegiatan urusan pemerintahan umum yang difasilitasi	-			1 Kegiatan	30.000.000,00		Revolusi Mental dan Pembangunan Kebudayaan	PP7 - Peningkatan Ketentraman, Ketertiban Umum dan peningkatan kualitas pelayanan publik bagi Masyarakat di Jawa Timur Meningkatkan Pembangunan Sosial Masyarakat	Masyarakat	-	32.663.000,00			
	7	01	05	2.01	0002	Fasilitasi, Koordinasi dan Pembinaan (Bimtek, Sosialisasi, Konsultasi) Wawasan Kebangsaan dan Ketahanan Nasional														
						Jumlah Orang yang Mengikuti Fasilitasi, Koordinasi dan Pembinaan (Bimtek, Sosialisasi, Konsultasi) Wawasan Kebangsaan dan Ketahanan Nasional				75 Orang	30.000.000,00	- Kab. Tulungagung, Boyolangu, Semua Kel/Desa	DANA TRANSFER UMUM-DANA ALOKASI UMUM	Revolusi Mental dan Pembangunan Kebudayaan	PP7 - Peningkatan Ketentraman, Ketertiban Umum dan peningkatan kualitas pelayanan publik bagi Masyarakat di Jawa Timur Meningkatkan Pembangunan Sosial Masyarakat	Masyarakat		32.663.000,00	KECAMATAN BOYOLANGU	
394	7	01	06		PROGRAM PEMBINAAN DAN PENGAWASAN PEMERINTAHAN DESA	Persentase Pemerintahan Desa yang Tertib Administrasi	100%			100 %	20.000.000,00									
	7	01	06	2.01	Fasilitasi, Rekomendasi dan Koordinasi Pembinaan dan Pengawasan Pemerintahan Desa	Jumlah desa yang dievaluasi kinerja administrasinya	-			17 Desa	20.000.000,00			-	PP7 - Peningkatan Ketentraman, Ketertiban Umum dan peningkatan kualitas pelayanan publik bagi Masyarakat di Jawa Timur Meningkatkan Kualitas Pemerintahan dan Pelayanan Publik	Pemerintahan desa se Kecamatan Boyolangu	-	36.789.000,00		
	7	01	06	2.01	0003	Fasilitasi Pengelolaan Keuangan Desa dan Pendayagunaan Aset Desa														
						Jumlah Dokumen yang Difasilitasi dalam rangka Pengelolaan Keuangan Desa dan Pendayagunaan Aset Desa				17 Dokumen	20.000.000,00	- Kab. Tulungagung, Boyolangu, Semua Kel/Desa	DANA TRANSFER UMUM-DANA ALOKASI UMUM	-	PP7 - Peningkatan Ketentraman, Ketertiban Umum dan peningkatan kualitas pelayanan publik bagi Masyarakat di Jawa Timur Meningkatkan Kualitas Pemerintahan dan Pelayanan Publik	Pemerintahan desa se Kecamatan Boyolangu		8.914.000,00	KECAMATAN BOYOLANGU	
	7	01	06	2.01	0013	Fasilitasi Penyusunan Perencanaan Pembangunan Partisipatif														
						Jumlah Dokumen Fasilitasi dalam rangka Perencanaan Pembangunan Partisipatif				17 Dokumen	0,00	- Kab. Tulungagung, Boyolangu, Semua Kel/Desa	DANA TRANSFER UMUM-DANA ALOKASI UMUM	-	PP7 - Peningkatan Ketentraman, Ketertiban Umum dan peningkatan kualitas pelayanan publik bagi Masyarakat di Jawa Timur Meningkatkan Kualitas Pemerintahan dan Pelayanan Publik	Pemerintahan desa se Kecamatan Boyolangu		27.875.000,00	KECAMATAN BOYOLANGU	
						KECAMATAN CAMPURDARAT						2.270.434.771,00							2.490.987.675,00	
	7					UNSUR KEWILAYAHAN						2.214.124.771,00							2.426.085.675,00	
	7	01				KECAMATAN						2.214.124.771,00							2.426.085.675,00	
395	7	01	01		PROGRAM PENUNJANG URUSAN PEMERINTAHAN DAERAH KABUPATEN/KOTA	Rata-rata tingkat capaian kinerja kegiatan pada Program Penunjang Urusan Pemerintah Daerah	86% 100%			100 %	1.996.904.771,00							85% 100%	2.198.107.975,00	
	7	01	01	2.02	Administrasi Keuangan Perangkat Daerah	Jumlah Dokumen Administrasi Keuangan	-			12 Dokumen	1.822.426.771,00			-	PP7 - Peningkatan Ketentraman, Ketertiban Umum dan peningkatan kualitas pelayanan publik bagi Masyarakat di Jawa Timur Meningkatkan Kualitas Pemerintahan dan Pelayanan Publik	ASN Kec Campurdarat	-	1.913.210.775,00		
	7	01	01	2.02	0001	Penyediaan Gaji dan Tunjangan ASN														

No	Kode	Urusan / Bidang Urusan / Program / Kegiatan / Sub Kegiatan	Indikator Program / Kegiatan / Sub Kegiatan	Target Akhir Periode Renstra OPD	Realisasi Capaian RENJA OPD	Prakiraan Capaian Target RENJA	Capaian Kinerja Dan Kerangka Pendanaan						Kelompok Sasaran	Prakiraan Maju Rencana Tahun 2025		PD Penanggung Jawab
							Target 2024	Pagu Indikatif (Rp)	Lokasi	Sumber Dana	Prioritas			Target	Pagu Indikatif (Rp)	
											Nasional	Daerah				
			Jumlah Orang yang Menerima Gaji dan Tunjangan ASN				16 Orang/bulan	1.807.426.771,00	- Kab. Tulungagung, Semua Kecamatan, Semua Kel/Desa	DANA TRANSFER UMUM-DANA ALOKASI UMUM	-	PP7 - Peningkatan Ketertarikan, Ketertiban Umum dan peningkatan kualitas pelayanan publik bagi Masyarakat di Jawa Timur Meningkatkan Kualitas Pemerintahan dan Pelayanan Publik	ASN Kec Campurdarat		1.896.622.943,00	KECAMATAN CAMPURDARAT
7	01	01	2.0	000	Penyediaan Administrasi Pelaksanaan Tugas ASN											
			Jumlah Dokumen Hasil Penyediaan Administrasi Pelaksanaan Tugas ASN				12 Dokumen	15.000.000,00	- Kab. Tulungagung, Semua Kecamatan, Semua Kel/Desa	DANA TRANSFER UMUM-DANA ALOKASI UMUM	-	PP7 - Peningkatan Ketertarikan, Ketertiban Umum dan peningkatan kualitas pelayanan publik bagi Masyarakat di Jawa Timur Meningkatkan Kualitas Pemerintahan dan Pelayanan Publik	ASN Kec Campurdarat		15.000.000,00	KECAMATAN CAMPURDARAT
7	01	01	2.0	000	Koordinasi dan Penyusunan Laporan Keuangan Bulanan/ Triwulanan/ Semesteran SKPD											
			Jumlah Laporan Keuangan Bulanan/ Triwulanan/ Semesteran SKPD dan Laporan Koordinasi Penyusunan Laporan Keuangan Bulanan/Triwulanan/Semesteran SKPD				12 Laporan	0,00	- Kab. Tulungagung, Campurdarat, Semua Kel/Desa	DANA TRANSFER UMUM-DANA ALOKASI UMUM	-	PP7 - Peningkatan Ketertarikan, Ketertiban Umum dan peningkatan kualitas pelayanan publik bagi Masyarakat di Jawa Timur Meningkatkan Kualitas Pemerintahan dan Pelayanan Publik	ASN Kec Campurdarat		1.587.832,00	KECAMATAN CAMPURDARAT
7	01	01	2.0	001	Administrasi Kepegawaian Perangkat Daerah	Jumlah Dokumen Administrasi Kepegawaian PD	-	10 Dokumen	18.900.000,00			PP7 - Peningkatan Ketertarikan, Ketertiban Umum dan peningkatan kualitas pelayanan publik bagi Masyarakat di Jawa Timur Meningkatkan Kualitas Pemerintahan dan Pelayanan Publik	ASN Kec Campurdarat	-	29.050.000,00	
7	01	01	2.0	000	Pengadaan Pakaian Dinas beserta Atribut Kelengkapannya											
			Jumlah Paket Pakaian Dinas beserta Atribut Kelengkapan				2 Paket	18.900.000,00	- Kab. Tulungagung, Campurdarat, Semua Kel/Desa	DANA TRANSFER UMUM-DANA ALOKASI UMUM	-	PP7 - Peningkatan Ketertarikan, Ketertiban Umum dan peningkatan kualitas pelayanan publik bagi Masyarakat di Jawa Timur Meningkatkan Kualitas Pemerintahan dan Pelayanan Publik	ASN Kec Campurdarat		19.800.000,00	KECAMATAN CAMPURDARAT
7	01	01	2.0	001	Sosialisasi Peraturan Perundang-Undangan											
			Jumlah Orang yang Mengikuti Sosialisasi Peraturan Perundang-Undangan				54 Orang	0,00	- Kab. Tulungagung, Campurdarat, Semua Kel/Desa	DANA TRANSFER UMUM-DANA ALOKASI UMUM	-	PP7 - Peningkatan Ketertarikan, Ketertiban Umum dan peningkatan kualitas pelayanan publik bagi Masyarakat di Jawa Timur Meningkatkan Kualitas Pemerintahan dan Pelayanan Publik	ASN Kec Campurdarat		9.250.000,00	KECAMATAN CAMPURDARAT
7	01	01	2.0	001	Administrasi Umum Perangkat Daerah	Persentase Penyediaan Adminstrasi Umum yang sesuai SOP	-	100 %	65.628.000,00			PP7 - Peningkatan Ketertarikan, Ketertiban Umum dan peningkatan kualitas pelayanan publik bagi Masyarakat di Jawa Timur Meningkatkan Kualitas Pemerintahan dan Pelayanan Publik	ASN Kec Campurdarat	-	88.067.400,00	
7	01	01	2.0	000	Penyediaan Komponen Instalasi Listrik/Penerangan Bangunan Kantor											
			Jumlah Paket Komponen Instalasi Listrik/Penerangan Bangunan Kantor yang Disediakan				10 Paket	1.200.000,00	- Kab. Tulungagung, Campurdarat, Semua Kel/Desa	DANA TRANSFER UMUM-DANA ALOKASI UMUM	-	PP7 - Peningkatan Ketertarikan, Ketertiban Umum dan peningkatan kualitas pelayanan publik bagi Masyarakat di Jawa Timur Meningkatkan Kualitas Pemerintahan dan Pelayanan Publik	ASN Kec Campurdarat		1.236.000,00	KECAMATAN CAMPURDARAT
7	01	01	2.0	000	Penyediaan Peralatan dan Perlengkapan Kantor											
			Jumlah Paket Peralatan dan Perlengkapan Kantor yang Disediakan				36 Paket	37.875.000,00	- Kab. Tulungagung, Campurdarat, Semua Kel/Desa	DANA TRANSFER UMUM-DANA ALOKASI UMUM	-	PP7 - Peningkatan Ketertarikan, Ketertiban Umum dan peningkatan kualitas pelayanan publik bagi Masyarakat di Jawa Timur Meningkatkan Kualitas Pemerintahan dan Pelayanan Publik	ASN Kec Campurdarat		59.454.000,00	KECAMATAN CAMPURDARAT
7	01	01	2.0	000	Penyediaan Peralatan Rumah Tangga											
			Jumlah Paket Peralatan Rumah Tangga yang Disediakan				14 Paket	2.783.000,00	- Kab. Tulungagung, Campurdarat, Semua Kel/Desa	DANA TRANSFER UMUM-DANA ALOKASI UMUM	-	PP7 - Peningkatan Ketertarikan, Ketertiban Umum dan peningkatan kualitas pelayanan publik bagi Masyarakat di Jawa Timur Meningkatkan Kualitas Pemerintahan dan Pelayanan Publik	ASN Kec Campurdarat		3.090.000,00	KECAMATAN CAMPURDARAT
7	01	01	2.0	000	Fasilitasi Kunjungan Tamu											

No	Kode					Urusan / Bidang Urusan / Program / Kegiatan / Sub Kegiatan	Indikator Program / Kegiatan / Sub Kegiatan	Target Akhir Periode Renstra OPD	Realisasi Capaian RENJA OPD	Prakiraan Capaian Target RENJA	Capaian Kinerja Dan Kerangka Pendanaan					Kelompok Sasaran	Prakiraan Maju Rencana Tahun 2025		PD Penanggung Jawab	
											Target 2024	Pagu Indikatif (Rp)	Lokasi	Sumber Dana	Prioritas		Target	Pagu Indikatif (Rp)		
															Nasional					Daerah
						Jumlah Laporan Fasilitas Kunjungan Tamu				12 Laporan	8.960.000,00	- Kab. Tulungagung, Campurdarat, Semua Kel/Desa	DANA TRANSFER UMUM-DANA ALOKASI UMUM	-	PP7 - Peningkatan Ketentraman, Ketertiban Umum dan peningkatan kualitas pelayanan publik bagi Masyarakat di Jawa Timur Meningkatkan Kualitas Pemerintahan dan Pelayanan Publik	ASN Kec Campurdarat	9.033.100,00	KECAMATAN CAMPURDARAT		
7	01	01	2.0	000	6	9	Penyelenggaraan Rapat Koordinasi dan Konsultasi SKPD													
						Jumlah Laporan Penyelenggaraan Rapat Koordinasi dan Konsultasi SKPD				12 Laporan	14.810.000,00	- Kab. Tulungagung, Campurdarat, Semua Kel/Desa	DANA TRANSFER UMUM-DANA ALOKASI UMUM	-	PP7 - Peningkatan Ketentraman, Ketertiban Umum dan peningkatan kualitas pelayanan publik bagi Masyarakat di Jawa Timur Meningkatkan Kualitas Pemerintahan dan Pelayanan Publik	ASN Kec Campurdarat	15.254.300,00	KECAMATAN CAMPURDARAT		
7	01	01	2.0	7		Pengadaan Barang Milik Daerah Penunjang Urusan Pemerintah Daerah	Jumlah barang yang diperoleh	-		2 unit	6.500.000,00			-	PP7 - Peningkatan Ketentraman, Ketertiban Umum dan peningkatan kualitas pelayanan publik bagi Masyarakat di Jawa Timur Meningkatkan Kualitas Pemerintahan dan Pelayanan Publik	ASN Kec Campurdarat	16.000.000,00			
7	01	01	2.0	7	000	Pengadaan Mebel														
						Jumlah Paket Mebel yang Disediakan				5 Unit	6.500.000,00	- Kab. Tulungagung, Campurdarat, Semua Kel/Desa	DANA TRANSFER UMUM-DANA ALOKASI UMUM	-	PP7 - Peningkatan Ketentraman, Ketertiban Umum dan peningkatan kualitas pelayanan publik bagi Masyarakat di Jawa Timur Meningkatkan Kualitas Pemerintahan dan Pelayanan Publik	ASN Kec Campurdarat	16.000.000,00	KECAMATAN CAMPURDARAT		
7	01	01	2.0	8		Penyediaan Jasa Penunjang Urusan Pemerintahan Daerah	Persentase jasa penunjang yang tersedia	-		100 %	39.000.000,00			-	PP7 - Peningkatan Ketentraman, Ketertiban Umum dan peningkatan kualitas pelayanan publik bagi Masyarakat di Jawa Timur Meningkatkan Kualitas Pemerintahan dan Pelayanan Publik	ASN Kec Campurdarat	48.270.000,00			
7	01	01	2.0	8	000	Penyediaan Jasa Komunikasi, Sumber Daya Air dan Listrik														
						Jumlah Laporan Penyediaan Jasa Komunikasi, Sumber Daya Air dan Listrik yang Disediakan				12 Laporan	39.000.000,00	- Kab. Tulungagung, Campurdarat, Semua Kel/Desa	DANA TRANSFER UMUM-DANA ALOKASI UMUM	-	PP7 - Peningkatan Ketentraman, Ketertiban Umum dan peningkatan kualitas pelayanan publik bagi Masyarakat di Jawa Timur Meningkatkan Kualitas Pemerintahan dan Pelayanan Publik	ASN Kec Campurdarat	42.750.000,00	KECAMATAN CAMPURDARAT		
7	01	01	2.0	8	000	Penyediaan Jasa Peralatan dan Perlengkapan Kantor														
						Jumlah Laporan Penyediaan Jasa Peralatan dan Perlengkapan Kantor yang Disediakan				12 Laporan	0,00	- Kab. Tulungagung, Campurdarat, Semua Kel/Desa	DANA TRANSFER UMUM-DANA ALOKASI UMUM	-	PP7 - Peningkatan Ketentraman, Ketertiban Umum dan peningkatan kualitas pelayanan publik bagi Masyarakat di Jawa Timur Meningkatkan Kualitas Pemerintahan dan Pelayanan Publik	ASN Kec Campurdarat	5.520.000,00	KECAMATAN CAMPURDARAT		
7	01	01	2.0	9		Pemeliharaan Barang Milik Daerah Penunjang Urusan Pemerintahan Daerah	Persentase Barang Milik Daerah yang terpelihara	-		100 %	44.450.000,00			-	PP7 - Peningkatan Ketentraman, Ketertiban Umum dan peningkatan kualitas pelayanan publik bagi Masyarakat di Jawa Timur Meningkatkan Kualitas Pemerintahan dan Pelayanan Publik	ASN Kec Campurdarat	103.509.800,00			
7	01	01	2.0	9	000	Penyediaan Jasa Pemeliharaan, Biaya Pemeliharaan, dan Pajak Kendaraan Perorangan Dinas atau Kendaraan Dinas Jabatan														
						Jumlah Kendaraan Perorangan Dinas atau Kendaraan Dinas Jabatan yang Dipelihara dan dibayarkan Pajaknya				6 Unit	35.850.000,00	- Kab. Tulungagung, Campurdarat, Semua Kel/Desa	DANA TRANSFER UMUM-DANA ALOKASI UMUM	-	PP7 - Peningkatan Ketentraman, Ketertiban Umum dan peningkatan kualitas pelayanan publik bagi Masyarakat di Jawa Timur Meningkatkan Kualitas Pemerintahan dan Pelayanan Publik	ASN Kec Campurdarat	27.200.000,00	KECAMATAN CAMPURDARAT		
7	01	01	2.0	9	000	Pemeliharaan Peralatan dan Mesin Lainnya														
						Jumlah Peralatan dan Mesin Lainnya yang Dipelihara				20 Unit	8.600.000,00	- Kab. Tulungagung, Campurdarat, Semua Kel/Desa	DANA TRANSFER UMUM-DANA ALOKASI UMUM	-	PP7 - Peningkatan Ketentraman, Ketertiban Umum dan peningkatan kualitas pelayanan publik bagi Masyarakat di Jawa Timur Meningkatkan Kualitas Pemerintahan dan Pelayanan Publik	ASN Kec Campurdarat	6.859.800,00	KECAMATAN CAMPURDARAT		
7	01	01	2.0	9	000	Pemeliharaan/Rehabilitasi Gedung Kantor dan Bangunan Lainnya														

No	Kode					Urusan / Bidang Urusan / Program / Kegiatan / Sub Kegiatan	Indikator Program / Kegiatan / Sub Kegiatan	Target Akhir Periode Renstra OPD	Realisasi Capaian RENJA OPD	Prakiraan Capaian Target RENJA	Capaian Kinerja Dan Kerangka Pendanaan					Kelompok Sasaran	Prakiraan Maju Rencana Tahun 2025		PD Penanggung Jawab	
											Target 2024	Pagu Indikatif (Rp)	Lokasi	Sumber Dana	Prioritas		Target	Pagu Indikatif (Rp)		
															Nasional					Daerah
						Jumlah Gedung Kantor dan Bangunan Lainnya yang Dipelihara/Direhabilitasi				1 Unit	0,00	- Kab. Tulungagung, Campurdarat, Semua Kel/Desa	DANA TRANSFER UMUM-DANA ALOKASI UMUM	-	PP7 - Peningkatan Ketentraman, Ketertiban Umum dan peningkatan kualitas pelayanan publik bagi Masyarakat di Jawa Timur Meningkatkan Kualitas Pemerintahan dan Pelayanan Publik	ASN Kec Campurdarat		55.000.000,00	KECAMATAN CAMPURDARAT	
7	01	01	2.0	001	9	Pemeliharaan/Rehabilitasi Sarana dan Prasarana Pendukung Gedung Kantor atau Bangunan Lainnya														
						Jumlah Sarana dan Prasarana Pendukung Gedung Kantor atau Bangunan Lainnya yang Dipelihara/Direhabilitasi				2 Unit	0,00	- Kab. Tulungagung, Campurdarat, Semua Kel/Desa	DANA TRANSFER UMUM-DANA ALOKASI UMUM	-	PP7 - Peningkatan Ketentraman, Ketertiban Umum dan peningkatan kualitas pelayanan publik bagi Masyarakat di Jawa Timur Meningkatkan Kualitas Pemerintahan dan Pelayanan Publik	ASN Kec Campurdarat		14.450.000,00	KECAMATAN CAMPURDARAT	
396	7	01	02			PROGRAM PENYELENGGARAAN PEMERINTAHAN DAN PELAYANAN PUBLIK	Prosentase Pelayanan Administrasi Kecamatan yang sesuai SOP	100%		100 %	5.000.000,00						100%	11.330.000,00		
7	01	02	2.0		4	Pelaksanaan Urusan Pemerintahan yang Dilimpahkan kepada Camat	Persentase pelaksanaan pelayanan PATEN	-		100 %	5.000.000,00			-	PP7 - Peningkatan Ketentraman, Ketertiban Umum dan peningkatan kualitas pelayanan publik bagi Masyarakat di Jawa Timur Meningkatkan Kualitas Pemerintahan dan Pelayanan Publik	Masyarakat Kecamatan Campurdarat Kabupaten Tulungagung	-	11.330.000,00		
7	01	02	2.0	000	4	Pelaksanaan Urusan Pemerintahan yang Terkait dengan Pelayanan Perizinan Non Usaha														
						Jumlah Dokumen Non Perizinan Usaha yang Dilaksanakan				16 Dokumen	0,00	- Kab. Tulungagung, Campurdarat, Semua Kel/Desa		-	PP7 - Peningkatan Ketentraman, Ketertiban Umum dan peningkatan kualitas pelayanan publik bagi Masyarakat di Jawa Timur Meningkatkan Kualitas Pemerintahan dan Pelayanan Publik	Masyarakat Kecamatan Campurdarat Kabupaten Tulungagung		5.665.000,00	KECAMATAN CAMPURDARAT	
7	01	02	2.0	000	4	Pelaksanaan Urusan Pemerintahan yang terkait dengan Nonperizinan														
						Jumlah Laporan Pelaksanaan Nonperizinan pada Urusan Pemerintahan				1 Laporan	5.000.000,00	- Kab. Tulungagung, Campurdarat, Semua Kel/Desa	DANA TRANSFER UMUM-DANA ALOKASI UMUM	-	PP7 - Peningkatan Ketentraman, Ketertiban Umum dan peningkatan kualitas pelayanan publik bagi Masyarakat di Jawa Timur Meningkatkan Kualitas Pemerintahan dan Pelayanan Publik	Masyarakat Kecamatan Campurdarat Kabupaten Tulungagung		5.665.000,00	KECAMATAN CAMPURDARAT	
397	7	01	03			PROGRAM PEMBERDAYAAN MASYARAKAT DESA DAN KELURAHAN	Persentase Program dan Kegiatan Pemberdayaan Masyarakat Desa yang difasilitasi	100%		100 %	90.000.000,00						100%	92.750.000,00		
7	01	03	2.0		1	Koordinasi Kegiatan Pemberdayaan Desa	Jumlah Kegiatan Pemberdayaan yang difasilitasi	-		4 Kegiatan	90.000.000,00			-	PP7 - Peningkatan Ketentraman, Ketertiban Umum dan peningkatan kualitas pelayanan publik bagi Masyarakat di Jawa Timur Meningkatkan Kualitas Pemerintahan dan Pelayanan Publik	Desa Sekecamatan Campurdarat Kabupaten Tulungagung	-	92.750.000,00		
7	01	03	2.0	000	1	Peningkatan Partisipasi Masyarakat dalam Forum Musyawarah Perencanaan Pembangunan di Desa														
						Jumlah Lembaga Kemasyarakatan yang Berpartisipasi dalam Forum Musyawarah Perencanaan Pembangunan di Desa				9 Lembaga Kemasyarakatan	35.000.000,00	- Kab. Tulungagung, Semua Kecamatan, Semua Kel/Desa	DANA TRANSFER UMUM-DANA ALOKASI UMUM	-	PP7 - Peningkatan Ketentraman, Ketertiban Umum dan peningkatan kualitas pelayanan publik bagi Masyarakat di Jawa Timur Meningkatkan Kualitas Pemerintahan dan Pelayanan Publik	Desa Sekecamatan Campurdarat Kabupaten Tulungagung		36.750.000,00	KECAMATAN CAMPURDARAT	
7	01	03	2.0	000	1	Peningkatan Efektifitas Kegiatan Pemberdayaan Masyarakat di Wilayah Kecamatan														
						Jumlah Laporan Peningkatan Efektivitas Kegiatan Pemberdayaan Masyarakat di Wilayah Kecamatan				9 Laporan	55.000.000,00	- Kab. Tulungagung, Campurdarat, Semua Kel/Desa	DANA TRANSFER UMUM-DANA ALOKASI UMUM	-	PP7 - Peningkatan Ketentraman, Ketertiban Umum dan peningkatan kualitas pelayanan publik bagi Masyarakat di Jawa Timur Meningkatkan Kualitas Pemerintahan dan Pelayanan Publik	Desa Sekecamatan Campurdarat Kabupaten Tulungagung		56.000.000,00	KECAMATAN CAMPURDARAT	
398	7	01	04			PROGRAM KOORDINASI KETENTRAMAN DAN KETERTIBAN UMUM	Persentase desa tertib peraturan perundangan	100%		100 %	65.000.000,00						100%	64.354.400,00		
7	01	04	2.0		1	Koordinasi Upaya Penyelenggaraan Ketenteraman dan Ketertiban Umum	-	-		-	65.000.000,00			-	PP7 - Peningkatan Ketentraman, Ketertiban Umum dan peningkatan kualitas pelayanan publik bagi Masyarakat di Jawa Timur Meningkatkan Kualitas Pemerintahan dan Pelayanan Publik	Linmas dan Masyarakat diwilayah Kecamatan Campurdarat	-	64.354.400,00		
7	01	04	2.0	000	1	Sinergitas dengan Kepolisian Negara Republik Indonesia, Tentara Nasional Indonesia dan Instansi Vertikal di Wilayah Kecamatan														

No	Kode	Urusan / Bidang Urusan / Program / Kegiatan / Sub Kegiatan	Indikator Program / Kegiatan / Sub Kegiatan	Target Akhir Periode Renstra OPD	Realisasi Capaian RENJA OPD	Prakiraan Capaian Target RENJA	Capaian Kinerja Dan Kerangka Pendanaan						Kelompok Sasaran	Prakiraan Maju Rencana Tahun 2025		PD Penanggung Jawab
							Target 2024	Pagu Indikatif (Rp)	Lokasi	Sumber Dana	Prioritas			Target	Pagu Indikatif (Rp)	
											Nasional	Daerah				
			Jumlah Laporan Hasil Sinergitas dengan Kepolisian Negara Republik Indonesia, Tentara Nasional Indonesia dan Instansi Vertikal di Wilayah Kecamatan				9 Laporan	65.000.000,00	- Kab. Tulungagung, Semua Kecamatan, Semua Kel/Desa	DANA TRANSFER UMUM-DANA ALOKASI UMUM	-	PP7 - Peningkatan Ketertarikan, Ketertiban Umum dan peningkatan kualitas pelayanan publik bagi Masyarakat di Jawa Timur Meningkatkan Kualitas Pemerintahan dan Pelayanan Publik	Linmas dan Masyarakat diwilayah Kecamatan Campurdarat		59.204.400,00	KECAMATAN CAMPURDARAT
7	01 04	2.0 000 1 2	Harmonisasi Hubungan dengan Tokoh Agama dan Tokoh Masyarakat													
			Jumlah Laporan Pelaksanaan Harmonisasi Hubungan dengan Tokoh Agama dan Tokoh Masyarakat				1 Laporan	0,00	- Kab. Tulungagung, Semua Kecamatan, Semua Kel/Desa	-	-	PP7 - Peningkatan Ketertarikan, Ketertiban Umum dan peningkatan kualitas pelayanan publik bagi Masyarakat di Jawa Timur Meningkatkan Kualitas Pemerintahan dan Pelayanan Publik	Linmas dan Masyarakat diwilayah Kecamatan Campurdarat		5.150.000,00	KECAMATAN CAMPURDARAT
399	7 01 05		PROGRAM PENYELENGGARAAN URUSAN PEMERINTAHAN UMUM	Persentase urusan pemerintahan umum yang difasilitasi dalam kegiatan Kecamatan	100%		100 %	37.220.000,00						100%	36.950.000,00	
7	01 05	2.0 1	Penyelenggaraan Urusan Pemerintahan Umum Sesuai Penugasan Kepala Daerah	Jumlah Kegiatan urusan Pemerintahan Umum yang Difasilitasi	-		3 Kegiatan	37.220.000,00			-	PP7 - Peningkatan Ketertarikan, Ketertiban Umum dan peningkatan kualitas pelayanan publik bagi Masyarakat di Jawa Timur Meningkatkan Kualitas Pemerintahan dan Pelayanan Publik	Kecamatan Campurdarat	-	36.950.000,00	
7	01 05	2.0 000 1 2	Fasilitasi, Koordinasi dan Pembinaan (Bimtek, Sosialisasi, Konsultasi) Wawasan Kebangsaan dan Ketahanan Nasional													
			Jumlah Orang yang Mengikuti Fasilitasi, Koordinasi dan Pembinaan (Bimtek, Sosialisasi, Konsultasi) Wawasan Kebangsaan dan Ketahanan Nasional				250 Orang	30.000.000,00	- Kab. Tulungagung, Campurdarat, Semua Kel/Desa	DANA TRANSFER UMUM-DANA ALOKASI UMUM	-	PP7 - Peningkatan Ketertarikan, Ketertiban Umum dan peningkatan kualitas pelayanan publik bagi Masyarakat di Jawa Timur Meningkatkan Kualitas Pemerintahan dan Pelayanan Publik	Kecamatan Campurdarat		30.900.000,00	KECAMATAN CAMPURDARAT
7	01 05	2.0 000 1 5	Penanganan Konflik Sosial Sesuai Ketentuan Peraturan Perundang-Undangan													
			Jumlah Laporan Konflik yang Ditangani Sesuai Ketentuan Peraturan Perundang-Undangan				9 Laporan	7.220.000,00	- Kab. Tulungagung, Campurdarat, Semua Kel/Desa	DANA TRANSFER UMUM-DANA ALOKASI UMUM	-	PP7 - Peningkatan Ketertarikan, Ketertiban Umum dan peningkatan kualitas pelayanan publik bagi Masyarakat di Jawa Timur Meningkatkan Kualitas Pemerintahan dan Pelayanan Publik	Kecamatan Campurdarat		6.050.000,00	KECAMATAN CAMPURDARAT
400	7 01 06		PROGRAM PEMBINAAN DAN PENGAWASAN PEMERINTAHAN DESA	Persentase Pemerintahan Desa yang Tertib Administrasi	100%		100 %	20.000.000,00						100%	22.593.300,00	
7	01 06	2.0 1	Fasilitasi, Rekomendasi dan Koordinasi Pembinaan dan Pengawasan Pemerintahan Desa	Jumlah desa yang di evaluasi kinerja administrasinya	-		9 desa	20.000.000,00			-	PP7 - Peningkatan Ketertarikan, Ketertiban Umum dan peningkatan kualitas pelayanan publik bagi Masyarakat di Jawa Timur Meningkatkan Kualitas Pemerintahan dan Pelayanan Publik	Seluruh Desa Sekecamatan Campurdarat	-	22.593.300,00	
7	01 06	2.0 000 1 2	Fasilitasi Administrasi Tata Pemerintahan Desa													
			Jumlah Dokumen yang Difasilitasi dalam rangka Administrasi Tata Pemerintahan Desa				9 Dokumen	0,00	- Kab. Tulungagung, Campurdarat, Semua Kel/Desa	-	-	PP7 - Peningkatan Ketertarikan, Ketertiban Umum dan peningkatan kualitas pelayanan publik bagi Masyarakat di Jawa Timur Meningkatkan Kualitas Pemerintahan dan Pelayanan Publik	Seluruh Desa Sekecamatan Campurdarat		7.204.000,00	KECAMATAN CAMPURDARAT
7	01 06	2.0 000 1 3	Fasilitasi Pengelolaan Keuangan Desa dan Pendayagunaan Aset Desa													
			Jumlah Dokumen yang Difasilitasi dalam rangka Pengelolaan Keuangan Desa dan Pendayagunaan Aset Desa				9 Dokumen	20.000.000,00	- Kab. Tulungagung, Campurdarat, Semua Kel/Desa	DANA TRANSFER UMUM-DANA ALOKASI UMUM	-	PP7 - Peningkatan Ketertarikan, Ketertiban Umum dan peningkatan kualitas pelayanan publik bagi Masyarakat di Jawa Timur Meningkatkan Kualitas Pemerintahan dan Pelayanan Publik	Seluruh Desa Sekecamatan Campurdarat		7.694.800,00	KECAMATAN CAMPURDARAT
7	01 06	2.0 001 1 3	Fasilitasi Penyusunan Perencanaan Pembangunan Partisipatif													
			Jumlah Dokumen Fasilitasi dalam rangka Perencanaan Pembangunan Partisipatif				9 Dokumen	0,00	- Kab. Tulungagung, Campurdarat, Semua Kel/Desa	-	-	PP7 - Peningkatan Ketertarikan, Ketertiban Umum dan peningkatan kualitas pelayanan publik bagi Masyarakat di Jawa Timur Meningkatkan Kualitas Pemerintahan dan Pelayanan Publik	Seluruh Desa Sekecamatan Campurdarat		7.694.500,00	KECAMATAN CAMPURDARAT
-	-	-	-	-	-	-	-	56.310.000,00	-	-	-	-	-	-	64.902.000,00	-

No	Kode				Urusan / Bidang Urusan / Program / Kegiatan / Sub Kegiatan	Indikator Program / Kegiatan / Sub Kegiatan	Target Akhir Periode Renstra OPD	Realisasi Capaian RENJA OPD	Prakiraan Capaian Target RENJA	Capaian Kinerja Dan Kerangka Pendanaan					Kelompok Sasaran	Prakiraan Maju Rencana Tahun 2025		PD Penanggung Jawab			
										Target 2024	Pagu Indikatif (Rp)	Lokasi	Sumber Dana	Prioritas		Target	Pagu Indikatif (Rp)				
														Nasional					Daerah		
-	01				KECAMATAN						56.310.000,00					64.902.000,00					
401	-	01	01		PROGRAM PENUNJANG URUSAN PEMERINTAHAN DAERAH KABUPATEN/KOTA	Rata-rata tingkat capaian kinerja kegiatan pada Program Penunjang Urusan Pemerintah Daerah	86% 100%				100 %	56.310.000,00				85% 100%	64.902.000,00				
-	01	01	2.0 6		Administrasi Umum Perangkat Daerah	Persentase Penyediaan Administrasi Umum yang sesuai SOP	-				100 %	7.302.000,00			PP7 - Peningkatan Ketertarikan, Ketertiban Umum dan peningkatan kualitas pelayanan publik bagi Masyarakat di Jawa Timur Meningkatkan Kualitas Pemerintahan dan Pelayanan Publik	-	-	7.212.000,00			
-	01	01	2.0 6	000 5	Penyediaan Barang Cetak dan Penggandaan																
						Jumlah Paket Barang Cetak dan Penggandaan yang Disediakan					3 Paket	7.302.000,00	- Kab. Tulungagung, Campurdarat, Semua Kel/Desa	DANA TRANSFER UMUM-DANA ALOKASI UMUM	-	PP7 - Peningkatan Ketertarikan, Ketertiban Umum dan peningkatan kualitas pelayanan publik bagi Masyarakat di Jawa Timur Meningkatkan Kualitas Pemerintahan dan Pelayanan Publik	-	-	7.212.000,00	KECAMATAN CAMPURDARAT	
-	01	01	2.0 8		Penyediaan Jasa Penunjang Urusan Pemerintahan Daerah	Persentase jasa penunjang yang tersedia	-				100 %	49.008.000,00				PP7 - Peningkatan Ketertarikan, Ketertiban Umum dan peningkatan kualitas pelayanan publik bagi Masyarakat di Jawa Timur Meningkatkan Kualitas Pemerintahan dan Pelayanan Publik	-	-	57.690.000,00		
-	01	01	2.0 8	000 4	Penyediaan Jasa Pelayanan Umum Kantor																
						Jumlah Laporan Penyediaan Jasa Pelayanan Umum Kantor yang Disediakan					12 Laporan	49.008.000,00	- Kab. Tulungagung, Campurdarat, Semua Kel/Desa	DANA TRANSFER UMUM-DANA ALOKASI UMUM	-	PP7 - Peningkatan Ketertarikan, Ketertiban Umum dan peningkatan kualitas pelayanan publik bagi Masyarakat di Jawa Timur Meningkatkan Kualitas Pemerintahan dan Pelayanan Publik	-	-	57.690.000,00	KECAMATAN CAMPURDARAT	
					KECAMATAN GONDANG										3.579.253.022,00					5.012.465.788,00	
7					UNSUR KEWILAYAHAN										3.579.253.022,00					5.012.465.788,00	
7	01				KECAMATAN										3.579.253.022,00					5.012.465.788,00	
402	7	01	01		PROGRAM PENUNJANG URUSAN PEMERINTAHAN DAERAH KABUPATEN/KOTA	-	100%				-	3.354.253.022,00						100%	4.450.564.467,00		
7	01	01	2.0 1		Perencanaan, Penganggaran, dan Evaluasi Kinerja Perangkat Daerah	-	-				-	4.574.000,00			Memperkuat Stabilitas Polhukhankam Dan Transformasi Pelayanan Publik	PP7 - Peningkatan Ketertarikan, Ketertiban Umum dan peningkatan kualitas pelayanan publik bagi Masyarakat di Jawa Timur Meningkatkan Kualitas Pemerintahan dan Pelayanan Publik	Pegawai Kecamatan Gondang	-	6.548.850,00		
7	01	01	2.0 1	000 1	Penyusunan Dokumen Perencanaan Perangkat Daerah																
						Jumlah Dokumen Perencanaan Perangkat Daerah					3 Dokumen	2.287.000,00	- Kab. Tulungagung, Gondang, Semua Kel/Desa	DANA TRANSFER UMUM-DANA ALOKASI UMUM	Memperkuat Stabilitas Polhukhankam Dan Transformasi Pelayanan Publik	PP7 - Peningkatan Ketertarikan, Ketertiban Umum dan peningkatan kualitas pelayanan publik bagi Masyarakat di Jawa Timur Meningkatkan Kualitas Pemerintahan dan Pelayanan Publik	Pegawai Kecamatan Gondang	-	3.274.425,00	KECAMATAN GONDANG	
7	01	01	2.0 1	000 7	Evaluasi Kinerja Perangkat Daerah																
						Jumlah Laporan Evaluasi Kinerja Perangkat Daerah					3 Laporan	2.287.000,00	- Kab. Tulungagung, Gondang, Semua Kel/Desa	DANA TRANSFER UMUM-DANA ALOKASI UMUM	Memperkuat Stabilitas Polhukhankam Dan Transformasi Pelayanan Publik	PP7 - Peningkatan Ketertarikan, Ketertiban Umum dan peningkatan kualitas pelayanan publik bagi Masyarakat di Jawa Timur Meningkatkan Kualitas Pemerintahan dan Pelayanan Publik	Pegawai Kecamatan Gondang	-	3.274.425,00	KECAMATAN GONDANG	
7	01	01	2.0 2		Administrasi Keuangan Perangkat Daerah	-	-				-	3.112.949.822,00			Memperkuat Stabilitas Polhukhankam Dan Transformasi Pelayanan Publik	PP7 - Peningkatan Ketertarikan, Ketertiban Umum dan peningkatan kualitas pelayanan publik bagi Masyarakat di Jawa Timur Meningkatkan Kualitas Pemerintahan dan Pelayanan Publik	Pegawai Kecamatan Gondang	-	3.833.972.794,00		
7	01	01	2.0 2	000 1	Penyediaan Gaji dan Tunjangan ASN																
						Jumlah Orang yang Menerima Gaji dan Tunjangan ASN					31 Orang/bulan	3.101.849.822,00	- Kab. Tulungagung, Gondang, Semua Kel/Desa	DANA TRANSFER UMUM-DANA ALOKASI UMUM	Memperkuat Stabilitas Polhukhankam Dan Transformasi Pelayanan Publik	PP7 - Peningkatan Ketertarikan, Ketertiban Umum dan peningkatan kualitas pelayanan publik bagi Masyarakat di Jawa Timur Meningkatkan Kualitas Pemerintahan dan Pelayanan Publik	Pegawai Kecamatan Gondang	-	3.818.868.544,00	KECAMATAN GONDANG	
7	01	01	2.0 2	000 2	Penyediaan Administrasi Pelaksanaan Tugas ASN																

No	Kode	Urusan / Bidang Urusan / Program / Kegiatan / Sub Kegiatan	Indikator Program / Kegiatan / Sub Kegiatan	Target Akhir Periode Renstra OPD	Realisasi Capaian RENJA OPD	Prakiraan Capaian Target RENJA	Capaian Kinerja Dan Kerangka Pendanaan						Kelompok Sasaran	Prakiraan Maju Rencana Tahun 2025		PD Penanggung Jawab
							Target 2024	Pagu Indikatif (Rp)	Lokasi	Sumber Dana	Prioritas			Target	Pagu Indikatif (Rp)	
											Nasional	Daerah				
			Jumlah Dokumen Hasil Penyediaan Administrasi Pelaksanaan Tugas ASN				5 Dokumen	11.100.000,00	- Kab. Tulungagung, Gondang, Semua Kel/Desa	DANA TRANSFER UMUM-DANA ALOKASI UMUM	Memperkuat Stabilitas Polhukhankam Dan Transformasi Pelayanan Publik	PP7 - Peningkatan Ketentraman, Ketertiban Umum dan peningkatan kualitas pelayanan publik bagi Masyarakat di Jawa Timur Meningkatkan Kualitas Pemerintahan dan Pelayanan Publik	Pegawai Kecamatan Gondang		15.104.250,00	KECAMATAN GONDANG
7	01 01	2.0 5	Administrasi Kepegawaian Perangkat Daerah	-	-	-	-	0,00			Memperkuat Stabilitas Polhukhankam Dan Transformasi Pelayanan Publik	PP7 - Peningkatan Ketentraman, Ketertiban Umum dan peningkatan kualitas pelayanan publik bagi Masyarakat di Jawa Timur Meningkatkan Kualitas Pemerintahan dan Pelayanan Publik	Pegawai Kecamatan Gondang	-	33.075.000,00	
7	01 01	2.0 5	000 2	Pengadaan Pakaian Dinas beserta Atribut Kelengkapannya												
			Jumlah Paket Pakaian Dinas beserta Atribut Kelengkapan				30 Paket	0,00	- Kab. Tulungagung, Gondang, Semua Kel/Desa	DANA TRANSFER UMUM-DANA ALOKASI UMUM	Memperkuat Stabilitas Polhukhankam Dan Transformasi Pelayanan Publik	PP7 - Peningkatan Ketentraman, Ketertiban Umum dan peningkatan kualitas pelayanan publik bagi Masyarakat di Jawa Timur Meningkatkan Kualitas Pemerintahan dan Pelayanan Publik	Pegawai Kecamatan Gondang		33.075.000,00	KECAMATAN GONDANG
7	01 01	2.0 6	Administrasi Umum Perangkat Daerah	-	-	-	-	106.123.200,00			Memperkuat Stabilitas Polhukhankam Dan Transformasi Pelayanan Publik	PP7 - Peningkatan Ketentraman, Ketertiban Umum dan peningkatan kualitas pelayanan publik bagi Masyarakat di Jawa Timur Meningkatkan Kualitas Pemerintahan dan Pelayanan Publik	Pegawai Kecamatan Gondang	-	195.302.851,00	
7	01 01	2.0 6	000 1	Penyediaan Komponen Instalasi Listrik/Penerangan Bangunan Kantor												
			Jumlah Paket Komponen Instalasi Listrik/Penerangan Bangunan Kantor yang Disediakan				1 Paket	0,00	- Kab. Tulungagung, Gondang, Semua Kel/Desa	DANA TRANSFER UMUM-DANA ALOKASI UMUM	Memperkuat Stabilitas Polhukhankam Dan Transformasi Pelayanan Publik	PP7 - Peningkatan Ketentraman, Ketertiban Umum dan peningkatan kualitas pelayanan publik bagi Masyarakat di Jawa Timur Meningkatkan Kualitas Pemerintahan dan Pelayanan Publik	Pegawai Kecamatan Gondang		52.920.000,00	KECAMATAN GONDANG
7	01 01	2.0 6	000 2	Penyediaan Peralatan dan Perlengkapan Kantor												
			Jumlah Paket Peralatan dan Perlengkapan Kantor yang Disediakan				1 Paket	25.463.000,00	- Kab. Tulungagung, Gondang, Semua Kel/Desa	DANA TRANSFER UMUM-DANA ALOKASI UMUM	Memperkuat Stabilitas Polhukhankam Dan Transformasi Pelayanan Publik	PP7 - Peningkatan Ketentraman, Ketertiban Umum dan peningkatan kualitas pelayanan publik bagi Masyarakat di Jawa Timur Meningkatkan Kualitas Pemerintahan dan Pelayanan Publik	Pegawai Kecamatan Gondang		43.832.093,00	KECAMATAN GONDANG
7	01 01	2.0 6	000 5	Penyediaan Barang Cetak dan Penggandaan												
			Jumlah Paket Barang Cetak dan Penggandaan yang Disediakan				1 Paket	12.004.200,00	- Kab. Tulungagung, Gondang, Semua Kel/Desa	DANA TRANSFER UMUM-DANA ALOKASI UMUM	Memperkuat Stabilitas Polhukhankam Dan Transformasi Pelayanan Publik	PP7 - Peningkatan Ketentraman, Ketertiban Umum dan peningkatan kualitas pelayanan publik bagi Masyarakat di Jawa Timur Meningkatkan Kualitas Pemerintahan dan Pelayanan Publik	Pegawai Kecamatan Gondang		13.230.000,00	KECAMATAN GONDANG
7	01 01	2.0 6	000 8	Fasilitasi Kunjungan Tamu												
			Jumlah Laporan Fasilitasi Kunjungan Tamu				25 Laporan	39.600.000,00	- Kab. Tulungagung, Gondang, Semua Kel/Desa	DANA TRANSFER UMUM-DANA ALOKASI UMUM	Memperkuat Stabilitas Polhukhankam Dan Transformasi Pelayanan Publik	PP7 - Peningkatan Ketentraman, Ketertiban Umum dan peningkatan kualitas pelayanan publik bagi Masyarakat di Jawa Timur Meningkatkan Kualitas Pemerintahan dan Pelayanan Publik	Pegawai Kecamatan Gondang		49.971.138,00	KECAMATAN GONDANG
7	01 01	2.0 6	000 9	Penyelenggaraan Rapat Koordinasi dan Konsultasi SKPD												
			Jumlah Laporan Penyelenggaraan Rapat Koordinasi dan Konsultasi SKPD				75 Laporan	29.056.000,00	- Kab. Tulungagung, Gondang, Semua Kel/Desa	DANA TRANSFER UMUM-DANA ALOKASI UMUM	Memperkuat Stabilitas Polhukhankam Dan Transformasi Pelayanan Publik	PP7 - Peningkatan Ketentraman, Ketertiban Umum dan peningkatan kualitas pelayanan publik bagi Masyarakat di Jawa Timur Meningkatkan Kualitas Pemerintahan dan Pelayanan Publik	Pegawai Kecamatan Gondang		35.349.620,00	KECAMATAN GONDANG
7	01 01	2.0 7	Pengadaan Barang Milik Daerah Penunjang Urusan Pemerintah Daerah	-	-	-	-	7.380.000,00			Memperkuat Stabilitas Polhukhankam Dan Transformasi Pelayanan Publik	PP7 - Peningkatan Ketentraman, Ketertiban Umum dan peningkatan kualitas pelayanan publik bagi Masyarakat di Jawa Timur Meningkatkan Kualitas Pemerintahan dan Pelayanan Publik	Pegawai Kecamatan Gondang	-	113.447.250,00	
7	01 01	2.0 7	000 5	Pengadaan Mebel												

No	Kode					Urusan / Bidang Urusan / Program / Kegiatan / Sub Kegiatan	Indikator Program / Kegiatan / Sub Kegiatan	Target Akhir Periode Renstra OPD	Realisasi Capaian RENJA OPD	Prakiraan Capaian Target RENJA	Capaian Kinerja Dan Kerangka Pendanaan				Kelompok Sasaran	Prakiraan Maju Rencana Tahun 2025		PD Penanggung Jawab		
											Target 2024	Pagu Indikatif (Rp)	Lokasi	Sumber Dana		Prioritas			Target	Pagu Indikatif (Rp)
																Nasional	Daerah			
						Jumlah Paket Mebel yang Disediakan				10 Unit	0,00	- Kab. Tulungagung, Gondang, Semua Kel/Desa	DANA TRANSFER UMUM-DANA ALOKASI UMUM	Memperkuat Stabilitas Polhukhankam Dan Transformasi Pelayanan Publik	PP7 - Peningkatan Ketertarikan, Ketertiban Umum dan peningkatan kualitas pelayanan publik bagi Masyarakat di Jawa Timur Meningkatkan Kualitas Pemerintahan dan Pelayanan Publik	Pegawai Kecamatan Gondang	52.920.000,00	KECAMATAN GONDANG		
7	01	01	2.0	000	7	6														
						Jumlah Unit Peralatan dan Mesin Lainnya yang Disediakan				9 Unit	7.380.000,00	- Kab. Tulungagung, Gondang, Semua Kel/Desa	DANA TRANSFER UMUM-DANA ALOKASI UMUM	Memperkuat Stabilitas Polhukhankam Dan Transformasi Pelayanan Publik	PP7 - Peningkatan Ketertarikan, Ketertiban Umum dan peningkatan kualitas pelayanan publik bagi Masyarakat di Jawa Timur Meningkatkan Kualitas Pemerintahan dan Pelayanan Publik	Pegawai Kecamatan Gondang	60.527.250,00	KECAMATAN GONDANG		
7	01	01	2.0			8					77.276.000,00			Memperkuat Stabilitas Polhukhankam Dan Transformasi Pelayanan Publik	PP7 - Peningkatan Ketertarikan, Ketertiban Umum dan peningkatan kualitas pelayanan publik bagi Masyarakat di Jawa Timur Meningkatkan Kualitas Pemerintahan dan Pelayanan Publik	Pegawai Kecamatan Gondang	101.187.997,00			
7	01	01	2.0	000	8	2														
						Jumlah Laporan Penyediaan Jasa Komunikasi, Sumber Daya Air dan Listrik yang Disediakan				12 Laporan	59.000.000,00	- Kab. Tulungagung, Gondang, Semua Kel/Desa	DANA TRANSFER UMUM-DANA ALOKASI UMUM	Memperkuat Stabilitas Polhukhankam Dan Transformasi Pelayanan Publik	PP7 - Peningkatan Ketertarikan, Ketertiban Umum dan peningkatan kualitas pelayanan publik bagi Masyarakat di Jawa Timur Meningkatkan Kualitas Pemerintahan dan Pelayanan Publik	Pegawai Kecamatan Gondang	66.701.250,00	KECAMATAN GONDANG		
7	01	01	2.0	000	8	4														
						Jumlah Laporan Penyediaan Jasa Pelayanan Umum Kantor yang Disediakan				12 Laporan	18.276.000,00	- Kab. Tulungagung, Gondang, Semua Kel/Desa	DANA TRANSFER UMUM-DANA ALOKASI UMUM	Memperkuat Stabilitas Polhukhankam Dan Transformasi Pelayanan Publik	PP7 - Peningkatan Ketertarikan, Ketertiban Umum dan peningkatan kualitas pelayanan publik bagi Masyarakat di Jawa Timur Meningkatkan Kualitas Pemerintahan dan Pelayanan Publik	Pegawai Kecamatan Gondang	34.486.747,00	KECAMATAN GONDANG		
7	01	01	2.0			9					45.950.000,00			Memperkuat Stabilitas Polhukhankam Dan Transformasi Pelayanan Publik	PP7 - Peningkatan Ketertarikan, Ketertiban Umum dan peningkatan kualitas pelayanan publik bagi Masyarakat di Jawa Timur Meningkatkan Kualitas Pemerintahan dan Pelayanan Publik	Pegawai Kecamatan Gondang	167.029.725,00			
7	01	01	2.0	000	9	2														
						Jumlah Kendaraan Dinas Operasional atau Lapangan yang Dipelihara dan dibayarkan Pajak dan Perizinannya				10 Unit	36.600.000,00	- Kab. Tulungagung, Gondang, Semua Kel/Desa	DANA TRANSFER UMUM-DANA ALOKASI UMUM	Memperkuat Stabilitas Polhukhankam Dan Transformasi Pelayanan Publik	PP7 - Peningkatan Ketertarikan, Ketertiban Umum dan peningkatan kualitas pelayanan publik bagi Masyarakat di Jawa Timur Meningkatkan Kualitas Pemerintahan dan Pelayanan Publik	Pegawai Kecamatan Gondang	47.915.625,00	KECAMATAN GONDANG		
7	01	01	2.0	000	9	6														
						Jumlah Peralatan dan Mesin Lainnya yang Dipelihara				2 Unit	9.350.000,00	- Kab. Tulungagung, Gondang, Semua Kel/Desa	DANA TRANSFER UMUM-DANA ALOKASI UMUM	Memperkuat Stabilitas Polhukhankam Dan Transformasi Pelayanan Publik	PP7 - Peningkatan Ketertarikan, Ketertiban Umum dan peningkatan kualitas pelayanan publik bagi Masyarakat di Jawa Timur Meningkatkan Kualitas Pemerintahan dan Pelayanan Publik	Pegawai Kecamatan Gondang	63.989.100,00	KECAMATAN GONDANG		
7	01	01	2.0	000	9	9														
						Jumlah Gedung Kantor dan Bangunan Lainnya yang Dipelihara/Direhabilitasi				1 Unit	0,00	- Kab. Tulungagung, Gondang, Semua Kel/Desa	DANA TRANSFER UMUM-DANA ALOKASI UMUM	Memperkuat Stabilitas Polhukhankam Dan Transformasi Pelayanan Publik	PP7 - Peningkatan Ketertarikan, Ketertiban Umum dan peningkatan kualitas pelayanan publik bagi Masyarakat di Jawa Timur Meningkatkan Kualitas Pemerintahan dan Pelayanan Publik	Pegawai Kecamatan Gondang	55.125.000,00	KECAMATAN GONDANG		
403	7	01	02			PROGRAM PENYELENGGARAAN PEMERINTAHAN DAN PELAYANAN PUBLIK	-	100%			5.000.000,00						100%	180.456.896,00		
7	01	02	2.0			4					5.000.000,00			Memperkuat Stabilitas Polhukhankam Dan Transformasi Pelayanan Publik	PP7 - Peningkatan Ketertarikan, Ketertiban Umum dan peningkatan kualitas pelayanan publik bagi Masyarakat di Jawa Timur Meningkatkan Kualitas Pemerintahan dan Pelayanan Publik	Masyarakat Kecamatan Gondang	180.456.896,00			
7	01	02	2.0	000	4	1														
						Pelaksanaan Urusan Pemerintahan yang Terkait dengan Pelayanan Perizinan Non Usaha														

No	Kode	Urusan / Bidang Urusan / Program / Kegiatan / Sub Kegiatan	Indikator Program / Kegiatan / Sub Kegiatan	Target Akhir Periode Renstra OPD	Realisasi Capaian RENJA OPD	Prakiraan Capaian Target RENJA	Capaian Kinerja Dan Kerangka Pendanaan						Kelompok Sasaran	Prakiraan Maju Rencana Tahun 2025		PD Penanggung Jawab
							Target 2024	Pagu Indikatif (Rp)	Lokasi	Sumber Dana	Prioritas			Target	Pagu Indikatif (Rp)	
											Nasional	Daerah				
			Jumlah Dokumen Non Perizinan Usaha yang Dilaksanakan				2 Dokumen	0,00	- Kab. Tulungagung, Gondang, Gondang	DANA TRANSFER UMUM-DANA ALOKASI UMUM	Memperkuat Stabilitas Polhukhankam Dan Transformasi Pelayanan Publik	PP7 - Peningkatan Ketentraman, Ketertiban Umum dan peningkatan kualitas pelayanan publik bagi Masyarakat di Jawa Timur Meningkatkan Kualitas Pemerintahan dan Pelayanan Publik	Masyarakat Kecamatan Gondang		5.201.044,00	KECAMATAN GONDANG
7	01	02	2.0	000	Pelaksanaan Urusan Pemerintahan yang terkait dengan Nonperizinan											
			Jumlah Laporan Pelaksanaan Nonperizinan pada Urusan Pemerintahan				10 Laporan	5.000.000,00	- Kab. Tulungagung, Gondang, Gondang	DANA TRANSFER UMUM-DANA ALOKASI UMUM	Memperkuat Stabilitas Polhukhankam Dan Transformasi Pelayanan Publik	PP7 - Peningkatan Ketentraman, Ketertiban Umum dan peningkatan kualitas pelayanan publik bagi Masyarakat di Jawa Timur Meningkatkan Kualitas Pemerintahan dan Pelayanan Publik	Masyarakat Kecamatan Gondang		175.255.852,00	KECAMATAN GONDANG
404	7	01	03		PROGRAM PEMBERDAYAAN MASYARAKAT DESA DAN KELURAHAN	-	100%							100%	115.125.000,00	
7	01	03	2.0	1	Koordinasi Kegiatan Pemberdayaan Desa	-	-							-	115.125.000,00	
7	01	03	2.0	000	Peningkatan Partisipasi Masyarakat dalam Forum Musyawarah Perencanaan Pembangunan di Desa											
			Jumlah Lembaga Kemasyarakatan yang Berpartisipasi dalam Forum Musyawarah Perencanaan Pembangunan di Desa				20 Lembaga Kemasyarakatan	50.000.000,00	- Kab. Tulungagung, Gondang, Semua Kel/Desa	DANA TRANSFER UMUM-DANA ALOKASI UMUM	-	PP7 - Peningkatan Ketentraman, Ketertiban Umum dan peningkatan kualitas pelayanan publik bagi Masyarakat di Jawa Timur Meningkatkan Kualitas Pemerintahan dan Pelayanan Publik			55.125.000,00	KECAMATAN GONDANG
7	01	03	2.0	000	Peningkatan Efektifitas Kegiatan Pemberdayaan Masyarakat di Wilayah Kecamatan											
			Jumlah Laporan Peningkatan Efektivitas Kegiatan Pemberdayaan Masyarakat di Wilayah Kecamatan				1 Laporan	55.000.000,00	- Kab. Tulungagung, Gondang, Semua Kel/Desa	DANA TRANSFER UMUM-DANA ALOKASI UMUM	-	PP7 - Peningkatan Ketentraman, Ketertiban Umum dan peningkatan kualitas pelayanan publik bagi Masyarakat di Jawa Timur Meningkatkan Kualitas Pemerintahan dan Pelayanan Publik			60.000.000,00	KECAMATAN GONDANG
405	7	01	04		PROGRAM KOORDINASI KETENTRAMAN DAN KETERTIBAN UMUM	-	100%							100%	75.600.700,00	
7	01	04	2.0	1	Koordinasi Upaya Penyelenggaraan Ketenteraman dan Ketertiban Umum	-	-							-	75.600.700,00	
7	01	04	2.0	000	Sinergitas dengan Kepolisian Negara Republik Indonesia, Tentara Nasional Indonesia dan Instansi Vertikal di Wilayah Kecamatan											
			Jumlah Laporan Hasil Sinergitas dengan Kepolisian Negara Republik Indonesia, Tentara Nasional Indonesia dan Instansi Vertikal di Wilayah Kecamatan				12 Laporan	65.000.000,00	- Kab. Tulungagung, Gondang, Semua Kel/Desa	DANA TRANSFER UMUM-DANA ALOKASI UMUM	Revolusi Mental dan Pembangunan Kebudayaan	PP7 - Peningkatan Ketentraman, Ketertiban Umum dan peningkatan kualitas pelayanan publik bagi Masyarakat di Jawa Timur Meningkatkan Kualitas Pemerintahan dan Pelayanan Publik	Masyarakat Kecamatan Gondang		70.000.000,00	KECAMATAN GONDANG
7	01	04	2.0	000	Harmonisasi Hubungan dengan Tokoh Agama dan Tokoh Masyarakat											
			Jumlah Laporan Pelaksanaan Harmonisasi Hubungan dengan Tokoh Agama dan Tokoh Masyarakat				12 Laporan	0,00	- Kab. Tulungagung, Gondang, Semua Kel/Desa	DANA TRANSFER UMUM-DANA ALOKASI UMUM	Revolusi Mental dan Pembangunan Kebudayaan	PP7 - Peningkatan Ketentraman, Ketertiban Umum dan peningkatan kualitas pelayanan publik bagi Masyarakat di Jawa Timur Meningkatkan Kualitas Pemerintahan dan Pelayanan Publik	Masyarakat Kecamatan Gondang		5.600.700,00	KECAMATAN GONDANG
406	7	01	05		PROGRAM PENYELENGGARAAN URUSAN PEMERINTAHAN UMUM	-	100%							100%	134.544.725,00	
7	01	05	2.0	1	Penyelenggaraan Urusan Pemerintahan Umum Sesuai Penugasan Kepala Daerah	-	-							-	134.544.725,00	
7	01	05	2.0	000	Fasilitasi, Koordinasi dan Pembinaan (Bimtek, Sosialisasi, Konsultasi) Wawasan Kebangsaan dan Ketahanan Nasional											

No	Kode	Urusan / Bidang Urusan / Program / Kegiatan / Sub Kegiatan	Indikator Program / Kegiatan / Sub Kegiatan	Target Akhir Periode Renstra OPD	Realisasi Capaian RENJA OPD	Prakiraan Capaian Target RENJA	Capaian Kinerja Dan Kerangka Pendanaan						Kelompok Sasaran	Prakiraan Maju Rencana Tahun 2025		PD Penanggung Jawab			
							Target 2024	Pagu Indikatif (Rp)	Lokasi	Sumber Dana	Prioritas			Target	Pagu Indikatif (Rp)				
											Nasional	Daerah							
			Jumlah Orang yang Mengikuti Fasilitasi, Koordinasi dan Pembinaan (Bimtek, Sosialisasi, Konsultasi) Wawasan Kebangsaan dan Ketahanan Nasional				50 Orang	30.000.000,00	- Kab. Tulungagung, Gondang, Semua Kel/Desa	DANA TRANSFER UMUM-DANA ALOKASI UMUM	Revolusi Mental dan Pembangunan Kebudayaan	PP7 - Peningkatan Ketertarikan, Ketertiban Umum dan peningkatan kualitas pelayanan publik bagi Masyarakat di Jawa Timur Meningkatkan Kualitas Pemerintahan dan Pelayanan Publik	Masyarakat Kecamatan Gondang		35.000.000,00	KECAMATAN GONDANG			
7	01	05	2.0	000	Penanganan Konflik Sosial Sesuai Ketentuan Peraturan Perundang-Undangan														
			Jumlah Laporan Konflik yang Ditangani Sesuai Ketentuan Peraturan Perundang-Undangan				20 Laporan	0,00	- Kab. Tulungagung, Gondang, Semua Kel/Desa	DANA TRANSFER UMUM-DANA ALOKASI UMUM	Revolusi Mental dan Pembangunan Kebudayaan	PP7 - Peningkatan Ketertarikan, Ketertiban Umum dan peningkatan kualitas pelayanan publik bagi Masyarakat di Jawa Timur Meningkatkan Kualitas Pemerintahan dan Pelayanan Publik	Masyarakat Kecamatan Gondang		13.439.475,00	KECAMATAN GONDANG			
7	01	05	2.0	000	Pelaksanaan Tugas Forum Koordinasi Pimpinan di Kecamatan														
			Jumlah Dokumen Tugas Forum Koordinasi Pimpinan di Kecamatan				12 Dokumen	0,00	- Kab. Tulungagung, Gondang, Semua Kel/Desa	DANA TRANSFER UMUM-DANA ALOKASI UMUM	Revolusi Mental dan Pembangunan Kebudayaan	PP7 - Peningkatan Ketertarikan, Ketertiban Umum dan peningkatan kualitas pelayanan publik bagi Masyarakat di Jawa Timur Meningkatkan Kualitas Pemerintahan dan Pelayanan Publik	Masyarakat Kecamatan Gondang		86.105.250,00	KECAMATAN GONDANG			
407	7	01	06					100%						100%	56.174.000,00				
			PROGRAM PEMBINAAN DAN PENGAWASAN PEMERINTAHAN DESA																
7	01	06	2.0	000	Fasilitasi, Rekomendasi dan Koordinasi Pembinaan dan Pengawasan Pemerintahan Desa							PP7 - Peningkatan Ketertarikan, Ketertiban Umum dan peningkatan kualitas pelayanan publik bagi Masyarakat di Jawa Timur Meningkatkan Kualitas Pemerintahan dan Pelayanan Publik			56.174.000,00				
7	01	06	2.0	000	Fasilitasi Administrasi Tata Pemerintahan Desa														
			Jumlah Dokumen yang Difasilitasi dalam rangka Administrasi Tata Pemerintahan Desa				20 Dokumen	0,00	- Kab. Tulungagung, Gondang, Semua Kel/Desa	DANA TRANSFER UMUM-DANA ALOKASI UMUM		PP7 - Peningkatan Ketertarikan, Ketertiban Umum dan peningkatan kualitas pelayanan publik bagi Masyarakat di Jawa Timur Meningkatkan Kualitas Pemerintahan dan Pelayanan Publik			6.174.000,00	KECAMATAN GONDANG			
7	01	06	2.0	000	Fasilitasi Pengelolaan Keuangan Desa dan Pendayagunaan Aset Desa														
			Jumlah Dokumen yang Difasilitasi dalam rangka Pengelolaan Keuangan Desa dan Pendayagunaan Aset Desa				20 Dokumen	20.000.000,00	- Kab. Tulungagung, Gondang, Semua Kel/Desa	DANA TRANSFER UMUM-DANA ALOKASI UMUM		PP7 - Peningkatan Ketertarikan, Ketertiban Umum dan peningkatan kualitas pelayanan publik bagi Masyarakat di Jawa Timur Meningkatkan Kualitas Pemerintahan dan Pelayanan Publik			25.000.000,00	KECAMATAN GONDANG			
7	01	06	2.0	001	Fasilitasi Penyusunan Perencanaan Pembangunan Partisipatif														
			Jumlah Dokumen Fasilitasi dalam rangka Perencanaan Pembangunan Partisipatif				20 Dokumen	0,00	- Kab. Tulungagung, Gondang, Semua Kel/Desa	DANA TRANSFER UMUM-DANA ALOKASI UMUM		PP7 - Peningkatan Ketertarikan, Ketertiban Umum dan peningkatan kualitas pelayanan publik bagi Masyarakat di Jawa Timur Meningkatkan Kualitas Pemerintahan dan Pelayanan Publik			25.000.000,00	KECAMATAN GONDANG			
			KECAMATAN KALIDAWIR													3.042.749.034,00		3.053.650.000,00	
			UNSUR KEWILAYAHAN													3.042.749.034,00		3.053.650.000,00	
			KECAMATAN													3.042.749.034,00		3.053.650.000,00	
408	7	01	01					100%						100%	2.794.450.000,00				
			PROGRAM PENUNJANG URUSAN PEMERINTAHAN DAERAH KABUPATEN/KOTA	Rata-rata Tingkat Capaian Kinerja Kegiatan pada Program Penunjang Urusan Daerah			100 %												
7	01	01	2.0	000	Perencanaan, Penganggaran, dan Evaluasi Kinerja Perangkat Daerah	Jumlah dokumen perencanaan, penganggaran, evaluasi dan laporan kinerja						Memperkuat Stabilitas Polhukhankam Dan Transformasi Pelayanan Publik	PP7 - Peningkatan Ketertarikan, Ketertiban Umum dan peningkatan kualitas pelayanan publik bagi Masyarakat di Jawa Timur Meningkatkan Kualitas Pemerintahan dan Pelayanan Publik	Pegawai Kecamatan Kalidawir		11.000.000,00			
7	01	01	2.0	000	Penyusunan Dokumen Perencanaan Perangkat Daerah														
			Jumlah Dokumen Perencanaan Perangkat Daerah				2 Dokumen	4.770.000,00	- Kab. Tulungagung, Kalidawir, Semua Kel/Desa	DANA TRANSFER UMUM-DANA ALOKASI UMUM	Memperkuat Stabilitas Polhukhankam Dan Transformasi Pelayanan Publik	PP7 - Peningkatan Ketertarikan, Ketertiban Umum dan peningkatan kualitas pelayanan publik bagi Masyarakat di Jawa Timur Meningkatkan Kualitas Pemerintahan dan Pelayanan Publik	Pegawai Kecamatan Kalidawir		6.000.000,00	KECAMATAN KALIDAWIR			
7	01	01	2.0	000	Koordinasi dan Penyusunan Dokumen RKA-SKPD														

No	Kode	Urusan / Bidang Urusan / Program / Kegiatan / Sub Kegiatan	Indikator Program / Kegiatan / Sub Kegiatan	Target Akhir Periode Renstra OPD	Realisasi Capaian RENJA OPD	Prakiraan Capaian Target RENJA	Capaian Kinerja Dan Kerangka Pendanaan					Kelompok Sasaran	Prakiraan Maju Rencana Tahun 2025		PD Penanggung Jawab	
							Target 2024	Pagu Indikatif (Rp)	Lokasi	Sumber Dana	Prioritas		Target	Pagu Indikatif (Rp)		
											Nasional					Daerah
			Jumlah Paket Barang Cetak dan Penggandaan yang Disediakan				1 Paket	6.000.000,00	- Kab. Tulungagung, Kalidawir, Semua Kel/Desa	DANA TRANSFER UMUM-DANA ALOKASI UMUM	Memperkuat Stabilitas Polhukhankam Dan Transformasi Pelayanan Publik	PP7 - Peningkatan Ketertarikan, Ketertiban Umum dan peningkatan kualitas pelayanan publik bagi Masyarakat di Jawa Timur Meningkatkan Kualitas Pemerintahan dan Pelayanan Publik	-	8.500.000,00	KECAMATAN KALIDAWIR	
7	01	01	2.00068			Fasilitasi Kunjungan Tamu										
			Jumlah Laporan Fasilitas Kunjungan Tamu				1 Laporan	9.920.000,00	- Kab. Tulungagung, Kalidawir, Semua Kel/Desa	DANA TRANSFER UMUM-DANA ALOKASI UMUM	Memperkuat Stabilitas Polhukhankam Dan Transformasi Pelayanan Publik	PP7 - Peningkatan Ketertarikan, Ketertiban Umum dan peningkatan kualitas pelayanan publik bagi Masyarakat di Jawa Timur Meningkatkan Kualitas Pemerintahan dan Pelayanan Publik	-	12.500.000,00	KECAMATAN KALIDAWIR	
7	01	01	2.00069			Penyelenggaraan Rapat Koordinasi dan Konsultasi SKPD										
			Jumlah Laporan Penyelenggaraan Rapat Koordinasi dan Konsultasi SKPD				1 Laporan	28.560.000,00	- Kab. Tulungagung, Kalidawir, Semua Kel/Desa	DANA TRANSFER UMUM-DANA ALOKASI UMUM	Memperkuat Stabilitas Polhukhankam Dan Transformasi Pelayanan Publik	PP7 - Peningkatan Ketertarikan, Ketertiban Umum dan peningkatan kualitas pelayanan publik bagi Masyarakat di Jawa Timur Meningkatkan Kualitas Pemerintahan dan Pelayanan Publik	-	32.000.000,00	KECAMATAN KALIDAWIR	
7	01	01	2.00077			Pengadaan Barang Milik Daerah Penunjang Urusan Pemerintah Daerah										
			Jumlah Barang Milik Daerah Yang Tersedia	-			1 unit	6.800.000,00			-	PP7 - Peningkatan Ketertarikan, Ketertiban Umum dan peningkatan kualitas pelayanan publik bagi Masyarakat di Jawa Timur Meningkatkan Kualitas Pemerintahan dan Pelayanan Publik	Pegawai Kecamatan Kalidawir	-	8.000.000,00	
7	01	01	2.00079			Pengadaan Gedung Kantor atau Bangunan Lainnya										
			Jumlah Unit Gedung Kantor atau Bangunan Lainnya yang Disediakan				1 Unit	6.800.000,00	- Kab. Tulungagung, Kalidawir, Semua Kel/Desa	DANA TRANSFER UMUM-DANA ALOKASI UMUM	-	PP7 - Peningkatan Ketertarikan, Ketertiban Umum dan peningkatan kualitas pelayanan publik bagi Masyarakat di Jawa Timur Meningkatkan Kualitas Pemerintahan dan Pelayanan Publik	Pegawai Kecamatan Kalidawir	-	8.000.000,00	
7	01	01	2.00088			Penyediaan Jasa Penunjang Urusan Pemerintahan Daerah										
			Jumlah Dokumen Jasa Penunjang Yang Tersedia	-			1 Dokumen	72.306.400,00			Memperkuat Stabilitas Polhukhankam Dan Transformasi Pelayanan Publik	PP7 - Peningkatan Ketertarikan, Ketertiban Umum dan peningkatan kualitas pelayanan publik bagi Masyarakat di Jawa Timur Meningkatkan Kualitas Pemerintahan dan Pelayanan Publik	Pegawai Kecamatan Kalidawir	-	88.950.000,00	
7	01	01	2.00082			Penyediaan Jasa Komunikasi, Sumber Daya Air dan Listrik										
			Jumlah Laporan Penyediaan Jasa Komunikasi, Sumber Daya Air dan Listrik yang Disediakan				1 Laporan	44.500.000,00	- Kab. Tulungagung, Kalidawir, Semua Kel/Desa	DANA TRANSFER UMUM-DANA ALOKASI UMUM	Memperkuat Stabilitas Polhukhankam Dan Transformasi Pelayanan Publik	PP7 - Peningkatan Ketertarikan, Ketertiban Umum dan peningkatan kualitas pelayanan publik bagi Masyarakat di Jawa Timur Meningkatkan Kualitas Pemerintahan dan Pelayanan Publik	Pegawai Kecamatan Kalidawir	-	48.950.000,00	
7	01	01	2.00084			Penyediaan Jasa Pelayanan Umum Kantor										
			Jumlah Laporan Penyediaan Jasa Pelayanan Umum Kantor yang Disediakan				1 Laporan	27.806.400,00	- Kab. Tulungagung, Kalidawir, Semua Kel/Desa	DANA TRANSFER UMUM-DANA ALOKASI UMUM	Memperkuat Stabilitas Polhukhankam Dan Transformasi Pelayanan Publik	PP7 - Peningkatan Ketertarikan, Ketertiban Umum dan peningkatan kualitas pelayanan publik bagi Masyarakat di Jawa Timur Meningkatkan Kualitas Pemerintahan dan Pelayanan Publik	Pegawai Kecamatan Kalidawir	-	40.000.000,00	
7	01	01	2.00099			Pemeliharaan Barang Milik Daerah Penunjang Urusan Pemerintahan Daerah										
			Persentase Barang Milik Daerah Yang Terpelihara	-			100 %	51.240.000,00			Memperkuat Stabilitas Polhukhankam Dan Transformasi Pelayanan Publik	PP7 - Peningkatan Ketertarikan, Ketertiban Umum dan peningkatan kualitas pelayanan publik bagi Masyarakat di Jawa Timur Meningkatkan Kualitas Pemerintahan dan Pelayanan Publik	Pegawai Kecamatan Kalidawir	-	66.500.000,00	
7	01	01	2.00092			Penyediaan Jasa Pemeliharaan, Biaya Pemeliharaan, Pajak dan Perizinan Kendaraan Dinas Operasional atau Lapangan										
			Jumlah Kendaraan Dinas Operasional atau Lapangan yang Dipelihara dan dibayarkan Pajak dan Perizinannya				1 Unit	36.400.000,00	- Kab. Tulungagung, Gondang, Semua Kel/Desa	DANA TRANSFER UMUM-DANA ALOKASI UMUM	Memperkuat Stabilitas Polhukhankam Dan Transformasi Pelayanan Publik	PP7 - Peningkatan Ketertarikan, Ketertiban Umum dan peningkatan kualitas pelayanan publik bagi Masyarakat di Jawa Timur Meningkatkan Kualitas Pemerintahan dan Pelayanan Publik	Pegawai Kecamatan Kalidawir	-	40.000.000,00	
7	01	01	2.00096			Pemeliharaan Peralatan dan Mesin Lainnya										

No	Kode	Urusan / Bidang Urusan / Program / Kegiatan / Sub Kegiatan	Indikator Program / Kegiatan / Sub Kegiatan	Target Akhir Periode Renstra OPD	Realisasi Capaian RENJA OPD	Prakiraan Capaian Target RENJA	Capaian Kinerja Dan Kerangka Pendanaan						Kelompok Sasaran	Prakiraan Maju Rencana Tahun 2025		PD Penanggung Jawab		
							Target 2024	Pagu Indikatif (Rp)	Lokasi	Sumber Dana	Prioritas			Target	Pagu Indikatif (Rp)			
											Nasional	Daerah						
			Jumlah Peralatan dan Mesin Lainnya yang Dipelihara				6 Unit	9.740.000,00	- Kab. Tulungagung, Semua Kecamatan, Semua Kel/Desa	DANA TRANSFER UMUM-DANA ALOKASI UMUM	Memperkuat Stabilitas Polhukhankam Dan Transformasi Pelayanan Publik	PP7 - Peningkatan Ketentraman, Ketertiban Umum dan peningkatan kualitas pelayanan publik bagi Masyarakat di Jawa Timur Meningkatkan Kualitas Pemerintahan dan Pelayanan Publik	Pegawai Kecamatan Kalidawir		12.000.000,00	KECAMATAN KALIDAWIR		
7	01	01	2.0 9	000 9	Pemeliharaan/Rehabilitasi Gedung Kantor dan Bangunan Lainnya													
			Jumlah Gedung Kantor dan Bangunan Lainnya yang Dipelihara/Direhabilitasi				1 Unit	5.100.000,00	- Kab. Tulungagung, Kalidawir, Semua Kel/Desa	DANA TRANSFER UMUM-DANA ALOKASI UMUM	-	PP7 - Peningkatan Ketentraman, Ketertiban Umum dan peningkatan kualitas pelayanan publik bagi Masyarakat di Jawa Timur Meningkatkan Kualitas Pemerintahan dan Pelayanan Publik	Pegawai Kecamatan Kalidawir		14.500.000,00	KECAMATAN KALIDAWIR		
409	7	01	02		PROGRAM PENYELENGGARAAN PEMERINTAHAN DAN PELAYANAN PUBLIK	Persentase Pelayanan administrasi kecamatan yang sesuai SOP	100%				100 %	170.000.000,00				100%	18.700.000,00	
7	01	02	2.0 4		Pelaksanaan Urusan Pemerintahan yang Dilimpahkan kepada Camat	Persentase pelaksanaan Pelayanan PATEN	-				100 %	170.000.000,00	Memperkuat Stabilitas Polhukhankam Dan Transformasi Pelayanan Publik	PP7 - Peningkatan Ketentraman, Ketertiban Umum dan peningkatan kualitas pelayanan publik bagi Masyarakat di Jawa Timur Meningkatkan Kualitas Pemerintahan dan Pelayanan Publik	Masyarakat Kecamatan Kalidawir	-	18.700.000,00	
7	01	02	2.0 4	000 1	Pelaksanaan Urusan Pemerintahan yang Terkait dengan Pelayanan Perizinan Non Usaha													
			Jumlah Dokumen Non Perizinan Usaha yang Dilaksanakan				0 Dokumen	0,00	- Kab. Tulungagung, Kalidawir, Semua Kel/Desa	-	Memperkuat Stabilitas Polhukhankam Dan Transformasi Pelayanan Publik	PP7 - Peningkatan Ketentraman, Ketertiban Umum dan peningkatan kualitas pelayanan publik bagi Masyarakat di Jawa Timur Meningkatkan Kualitas Pemerintahan dan Pelayanan Publik	Masyarakat Kecamatan Kalidawir		0,00	KECAMATAN KALIDAWIR		
7	01	02	2.0 4	000 2	Pelaksanaan Urusan Pemerintahan yang terkait dengan Nonperizinan													
			Jumlah Laporan Pelaksanaan Nonperizinan pada Urusan Pemerintahan				3 Laporan	170.000.000,00	- Kab. Tulungagung, Semua Kecamatan, Semua Kel/Desa	DANA TRANSFER UMUM-DANA ALOKASI UMUM	Memperkuat Stabilitas Polhukhankam Dan Transformasi Pelayanan Publik	PP7 - Peningkatan Ketentraman, Ketertiban Umum dan peningkatan kualitas pelayanan publik bagi Masyarakat di Jawa Timur Meningkatkan Kualitas Pemerintahan dan Pelayanan Publik	Masyarakat Kecamatan Kalidawir		18.700.000,00	KECAMATAN KALIDAWIR		
410	7	01	03		PROGRAM PEMBERDAYAAN MASYARAKAT DESA DAN KELURAHAN	Persentase Program dan Kegiatan Pemberdayaan Masyarakat Desa yang Difasilitasi	100% 100%				100 %	90.000.000,00				100% 100%	114.000.000,00	
7	01	03	2.0 1		Koordinasi Kegiatan Pemberdayaan Desa	Jumlah Kegiatan Pemberdayaan Desa yang Difasilitasi	-				2 Kegiatan	90.000.000,00					114.000.000,00	Masyarakat Kecamatan Kalidawir
7	01	03	2.0 1	000 1	Peningkatan Partisipasi Masyarakat dalam Forum Musyawarah Perencanaan Pembangunan di Desa													
			Jumlah Lembaga Kemasyarakatan yang Berpartisipasi dalam Forum Musyawarah Perencanaan Pembangunan di Desa				1 Lembaga Kemasyarakatan	35.000.000,00	- Kab. Tulungagung, Semua Kecamatan, Semua Kel/Desa	DANA TRANSFER UMUM-DANA ALOKASI UMUM	-		Masyarakat Kecamatan Kalidawir		46.500.000,00	KECAMATAN KALIDAWIR		
7	01	03	2.0 1	000 3	Peningkatan Efektifitas Kegiatan Pemberdayaan Masyarakat di Wilayah Kecamatan													
			Jumlah Laporan Peningkatan Efektifitas Kegiatan Pemberdayaan Masyarakat di Wilayah Kecamatan				1 Laporan	55.000.000,00	- Kab. Tulungagung, Kalidawir, Semua Kel/Desa	DANA TRANSFER UMUM-DANA ALOKASI UMUM	-		Masyarakat Kecamatan Kalidawir		67.500.000,00	KECAMATAN KALIDAWIR		
411	7	01	04		PROGRAM KOORDINASI KETENTRAMAN DAN KETERTIBAN UMUM	Persentase desa tertib peraturan perundangan	100%				100 %	65.000.000,00				100%	71.500.000,00	
7	01	04	2.0 1		Koordinasi Upaya Penyelenggaraan Ketenteraman dan Ketertiban Umum	Jumlah Koordinasi Penyelenggaraan Trantib Yang Difasilitasi	-				3 Kegiatan	65.000.000,00	Revolusi Mental dan Pembangunan Kebudayaan	PP7 - Peningkatan Ketentraman, Ketertiban Umum dan peningkatan kualitas pelayanan publik bagi Masyarakat di Jawa Timur Meningkatkan Pembangunan Sosial Masyarakat	Masyarakat Kecamatan Kalidawir	-	71.500.000,00	
7	01	04	2.0 1	000 1	Sinergitas dengan Kepolisian Negara Republik Indonesia, Tentara Nasional Indonesia dan Instansi Vertikal di Wilayah Kecamatan													
			Jumlah Laporan Hasil Sinergitas dengan Kepolisian Negara Republik Indonesia, Tentara Nasional Indonesia dan Instansi Vertikal di Wilayah Kecamatan				1 Laporan	65.000.000,00	- Kab. Tulungagung, Kalidawir, Semua Kel/Desa	DANA TRANSFER UMUM-DANA ALOKASI UMUM	Revolusi Mental dan Pembangunan Kebudayaan	PP7 - Peningkatan Ketentraman, Ketertiban Umum dan peningkatan kualitas pelayanan publik bagi Masyarakat di Jawa Timur Meningkatkan Pembangunan Sosial Masyarakat	Masyarakat Kecamatan Kalidawir		71.500.000,00	KECAMATAN KALIDAWIR		

No	Kode				Urusan / Bidang Urusan / Program / Kegiatan / Sub Kegiatan	Indikator Program / Kegiatan / Sub Kegiatan	Target Akhir Periode Renstra OPD	Realisasi Capaian RENJA OPD	Prakiraan Capaian Target RENJA	Capaian Kinerja Dan Kerangka Pendanaan					Kelompok Sasaran	Prakiraan Maju Rencana Tahun 2025		PD Penanggung Jawab	
										Target 2024	Pagu Indikatif (Rp)	Lokasi	Sumber Dana	Prioritas		Target	Pagu Indikatif (Rp)		
														Nasional					Daerah
412	7	01	05		PROGRAM PENYELENGGARAAN URUSAN PEMERINTAHAN UMUM	Persentase Urusan Pemerintahan Umum Yang Difasilitasi dalam Kegiatan Kecamatan	100%			100 %	30.000.000,00						100%	33.000.000,00	
	7	01	05	2.0	1	Penyelenggaraan Urusan Pemerintahan Umum Sesuai Penugasan Kepala Daerah	Jumlah Kegiatan Urusan Pemerintahan Umum Yang Difasilitasi	-		2 Kegiatan	30.000.000,00			Revolusi Mental dan Pembangunan Kebudayaan	PP7 - Peningkatan Ketentraman, Ketertiban Umum dan peningkatan kualitas pelayanan publik bagi Masyarakat di Jawa Timur Meningkatkan Pembangunan Sosial Masyarakat	Masyarakat Kecamatan Kalidawir	-	33.000.000,00	
	7	01	05	2.0	000	1	2	Fasilitasi, Koordinasi dan Pembinaan (Bimtek, Sosialisasi, Konsultasi) Wawasan Kebangsaan dan Ketahanan Nasional											
						Jumlah Orang yang Mengikuti Fasilitasi, Koordinasi dan Pembinaan (Bimtek, Sosialisasi, Konsultasi) Wawasan Kebangsaan dan Ketahanan Nasional			17 Orang	30.000.000,00	- Kab. Tulungagung, Kalidawir, Semua Kel/Desa	DANA TRANSFER UMUM-DANA ALOKASI UMUM	Revolusi Mental dan Pembangunan Kebudayaan	PP7 - Peningkatan Ketentraman, Ketertiban Umum dan peningkatan kualitas pelayanan publik bagi Masyarakat di Jawa Timur Meningkatkan Pembangunan Sosial Masyarakat	Masyarakat Kecamatan Kalidawir		33.000.000,00	KECAMATAN KALIDAWIR	
413	7	01	06			PROGRAM PEMBINAAN DAN PENGAWASAN PEMERINTAHAN DESA	Persentase Pemerintahan Desa yang Tertib Administrasi	100%	100%	100 %	20.000.000,00						100%	22.000.000,00	
	7	01	06	2.0	1	Fasilitasi, Rekomendasi dan Koordinasi Pembinaan dan Pengawasan Pemerintahan Desa	Jumlah Desa Yang Dievaluasi Kinerja Administrasinya	-		17 desa	20.000.000,00					Masyarakat Kecamatan Kalidawir	-	22.000.000,00	
	7	01	06	2.0	000	1	2	Fasilitasi Administrasi Tata Pemerintahan Desa											
						Jumlah Dokumen yang Difasilitasi dalam rangka Administrasi Tata Pemerintahan Desa			1 Dokumen	20.000.000,00	- Kab. Tulungagung, Kalidawir, Semua Kel/Desa	DANA TRANSFER UMUM-DANA ALOKASI UMUM	-	-	Masyarakat Kecamatan Kalidawir		22.000.000,00	KECAMATAN KALIDAWIR	
	7	01	06	2.0	000	1	3	Fasilitasi Pengelolaan Keuangan Desa dan Pendayagunaan Aset Desa											
						Jumlah Dokumen yang Difasilitasi dalam rangka Pengelolaan Keuangan Desa dan Pendayagunaan Aset Desa			0 Dokumen	0,00	- Kab. Tulungagung, Kalidawir, Semua Kel/Desa	DANA TRANSFER UMUM-DANA ALOKASI UMUM	-	-	Masyarakat Kecamatan Kalidawir		0,00	KECAMATAN KALIDAWIR	
						KECAMATAN KARANGREJO				2.830.575.923,00							3.140.365.713,00		
						UNSUR KEWILAYAHAN				425.926.600,00							490.751.458,00		
						KECAMATAN				425.926.600,00							490.751.458,00		
414	7	01	01			PROGRAM PENUNJANG URUSAN PEMERINTAHAN DAERAH KABUPATEN/KOTA	Rata-rata tingkat capaian kinerja kegiatan pada program penunjang urusan pemerintah daerah	100%		100 %	220.926.600,00						100%	243.501.458,00	
	7	01	01	2.0	1	Perencanaan, Penganggaran, dan Evaluasi Kinerja Perangkat Daerah	Jumlah Dokumen Perencanaan, Penganggaran, Evaluasi dan Laporan Kinerja	-		12 Dokumen	311.850,00				Meningkatkan Kualitas Pemerintahan dan Pelayanan Publik	-	-	3.274.425,00	
	7	01	01	2.0	000	1	Penyusunan Dokumen Perencanaan Perangkat Daerah												
						Jumlah Dokumen Perencanaan Perangkat Daerah			12 Dokumen	311.850,00	- Kab. Tulungagung, Karangrejo, Semua Kel/Desa	PENDAPATAN ASLI DAERAH (PAD), DANA TRANSFER UMUM-DANA ALOKASI UMUM	-	Meningkatkan Kualitas Pemerintahan dan Pelayanan Publik	-	-	3.274.425,00	KECAMATAN KARANGREJO	
	7	01	01	2.0	2	Administrasi Keuangan Perangkat Daerah	jumlah dokumen administrasi keuangan	-		3 Dokumen	15.000.000,00					-	-	16.537.500,00	
	7	01	01	2.0	000	2	Penyediaan Administrasi Pelaksanaan Tugas ASN												
						Jumlah Dokumen Hasil Penyediaan Administrasi Pelaksanaan Tugas ASN			5 Dokumen	15.000.000,00	- Kab. Tulungagung, Karangrejo, Semua Kel/Desa	PENDAPATAN ASLI DAERAH (PAD), DANA TRANSFER UMUM-DANA ALOKASI UMUM	-	-	-	-	16.537.500,00	KECAMATAN KARANGREJO	
	7	01	01	2.0	5	Administrasi Kepegawaian Perangkat Daerah	jumlah dokumen administrasi Kepegawaian PD Persentasi penyediaan administrasi umum yang sesuai SOP	-		4 Dokumen 100 persen	18.400.000,00				Meningkatkan Kualitas Pemerintahan dan Pelayanan Publik	-	-	8.268.750,00	
	7	01	01	2.0	000	5	Pengadaan Pakaian Dinas beserta Atribut Kelengkapannya												

No	Kode					Urusan / Bidang Urusan / Program / Kegiatan / Sub Kegiatan	Indikator Program / Kegiatan / Sub Kegiatan	Target Akhir Periode Renstra OPD	Realisasi Capaian RENJA OPD	Prakiraan Capaian Target RENJA	Capaian Kinerja Dan Kerangka Pendanaan				Kelompok Sasaran	Prakiraan Maju Rencana Tahun 2025		PD Penanggung Jawab		
											Target 2024	Pagu Indikatif (Rp)	Lokasi	Sumber Dana		Prioritas			Target	Pagu Indikatif (Rp)
																Nasional	Daerah			
						Jumlah Paket Pakaian Dinas beserta Atribut Kelengkapan				25 Paket	18.400.000,00	- Kab. Tulungagung, Karangrejo, Semua Kel/Desa	PENDAPATAN ASLI DAERAH (PAD), DANA TRANSFER UMUM-DANA ALOKASI UMUM	-	Meningkatkan Kualitas Pemerintahan dan Pelayanan Publik	-	8.268.750,00	KECAMATAN KARANGREJO		
7	01	01	2.0	6	Administrasi Umum Perangkat Daerah	Persentase penyediaan administrasi Kecamatan yang sesuai SOP	-			100 persen	64.601.750,00			-	Meningkatkan Kualitas Pemerintahan dan Pelayanan Publik	-	84.156.030,00			
7	01	01	2.0	000	Penyediaan Komponen Instalasi Listrik/Penerangan Bangunan Kantor															
						Jumlah Paket Komponen Instalasi Listrik/Penerangan Bangunan Kantor yang Disediakan				113 Paket	2.139.500,00	- Kab. Tulungagung, Karangrejo, Semua Kel/Desa	PENDAPATAN ASLI DAERAH (PAD), DANA TRANSFER UMUM-DANA ALOKASI UMUM	-	Meningkatkan Kualitas Pemerintahan dan Pelayanan Publik	-	9.922.500,00	KECAMATAN KARANGREJO		
7	01	01	2.0	000	Penyediaan Peralatan dan Perlengkapan Kantor															
						Jumlah Paket Peralatan dan Perlengkapan Kantor yang Disediakan				1 Paket	28.191.000,00	- Kab. Tulungagung, Karangrejo, Semua Kel/Desa	PENDAPATAN ASLI DAERAH (PAD), DANA TRANSFER UMUM-DANA ALOKASI UMUM	-	Meningkatkan Kualitas Pemerintahan dan Pelayanan Publik	-	31.163.265,00	KECAMATAN KARANGREJO		
7	01	01	2.0	000	Penyediaan Peralatan Rumah Tangga															
						Jumlah Paket Peralatan Rumah Tangga yang Disediakan				1 Paket	5.479.000,00	- Kab. Tulungagung, Karangrejo, Semua Kel/Desa	PENDAPATAN ASLI DAERAH (PAD), DANA TRANSFER UMUM-DANA ALOKASI UMUM	-	Meningkatkan Kualitas Pemerintahan dan Pelayanan Publik	-	8.048.250,00	KECAMATAN KARANGREJO		
7	01	01	2.0	000	Penyediaan Barang Cetak dan Penggandaan															
						Jumlah Paket Barang Cetak dan Penggandaan yang Disediakan				0 Paket	4.577.250,00	- Kab. Tulungagung, Karangrejo, Semua Kel/Desa	PENDAPATAN ASLI DAERAH (PAD), DANA TRANSFER UMUM-DANA ALOKASI UMUM	-	Meningkatkan Kualitas Pemerintahan dan Pelayanan Publik	-	6.615.000,00	KECAMATAN KARANGREJO		
7	01	01	2.0	000	Fasilitasi Kunjungan Tamu															
						Jumlah Laporan Fasilitasi Kunjungan Tamu				24 Laporan	14.275.000,00	- Kab. Tulungagung, Karangrejo, Semua Kel/Desa	PENDAPATAN ASLI DAERAH (PAD), DANA TRANSFER UMUM-DANA ALOKASI UMUM	-	Meningkatkan Kualitas Pemerintahan dan Pelayanan Publik	-	16.537.500,00	KECAMATAN KARANGREJO		
7	01	01	2.0	000	Penyelenggaraan Rapat Koordinasi dan Konsultasi SKPD															
						Jumlah Laporan Penyelenggaraan Rapat Koordinasi dan Konsultasi SKPD				24 Laporan	9.940.000,00	- Kab. Tulungagung, Karangrejo, Semua Kel/Desa	PENDAPATAN ASLI DAERAH (PAD), DANA TRANSFER UMUM-DANA ALOKASI UMUM	-	Meningkatkan Kualitas Pemerintahan dan Pelayanan Publik	-	11.869.515,00	KECAMATAN KARANGREJO		
7	01	01	2.0	8	Penyediaan Jasa Penunjang Urusan Pemerintahan Daerah	Jumlah dokumen jasa penunjang yang tersedia dengan satuan dokumen	-			12 dokumen	89.013.000,00			-	Meningkatkan Kualitas Pemerintahan dan Pelayanan Publik	-	96.536.003,00			
7	01	01	2.0	000	Penyediaan Jasa Komunikasi, Sumber Daya Air dan Listrik															
						Jumlah Laporan Penyediaan Jasa Komunikasi, Sumber Daya Air dan Listrik yang Disediakan				12 Laporan	61.725.000,00	- Kab. Tulungagung, Karangrejo, Semua Kel/Desa	PENDAPATAN ASLI DAERAH (PAD), DANA TRANSFER UMUM-DANA ALOKASI UMUM	-	Meningkatkan Kualitas Pemerintahan dan Pelayanan Publik	-	68.051.813,00	KECAMATAN KARANGREJO		
7	01	01	2.0	000	Penyediaan Jasa Pelayanan Umum Kantor															

No	Kode	Urusan / Bidang Urusan / Program / Kegiatan / Sub Kegiatan	Indikator Program / Kegiatan / Sub Kegiatan	Target Akhir Periode Renstra OPD	Realisasi Capaian RENJA OPD	Prakiraan Capaian Target RENJA	Capaian Kinerja Dan Kerangka Pendanaan					Kelompok Sasaran	Prakiraan Maju Rencana Tahun 2025		PD Penanggung Jawab	
							Target 2024	Pagu Indikatif (Rp)	Lokasi	Sumber Dana	Prioritas		Target	Pagu Indikatif (Rp)		
											Nasional					Daerah
			Jumlah Laporan Penyediaan Jasa Pelayanan Umum Kantor yang Disediakan				12 Laporan	27.288.000,00	- Kab. Tulungagung, Karangrejo, Semua Kel/Desa	PENDAPATAN ASLI DAERAH (PAD), DANA TRANSFER UMUM-DANA ALOKASI UMUM	-	Meningkatkan Kualitas Pemerintahan dan Pelayanan Publik	-	28.484.190,00	KECAMATAN KARANGREJO	
7	01 01 2.0 9	Pemeliharaan Barang Milik Daerah Penunjang Urusan Pemerintahan Daerah	Persentase barang milik daerah yang terpelihara	-			100 persen	33.600.000,00			-	Meningkatkan Kualitas Pemerintahan dan Pelayanan Publik	-	34.728.750,00		
7	01 01 2.0 9 000 2	Penyediaan Jasa Pemeliharaan, Biaya Pemeliharaan, Pajak dan Perizinan Kendaraan Dinas Operasional atau Lapangan														
			Jumlah Kendaraan Dinas Operasional atau Lapangan yang Dipelihara dan dibayarkan Pajak dan Perizinannya				1 Unit	33.600.000,00	- Kab. Tulungagung, Karangrejo, Semua Kel/Desa	PENDAPATAN ASLI DAERAH (PAD), DANA TRANSFER UMUM-DANA ALOKASI UMUM	-	Meningkatkan Kualitas Pemerintahan dan Pelayanan Publik	-	34.728.750,00	KECAMATAN KARANGREJO	
415	7 01 03	PROGRAM PEMBERDAYAAN MASYARAKAT DESA DAN KELURAHAN	Persentase program dan kegiatan pemberdayaan masyarakat desa yang difasilitasi	100%			100 %	90.000.000,00			-		100%	92.500.000,00		
7	01 03 2.0 1	Koordinasi Kegiatan Pemberdayaan Desa	Jumlah kegiatan pemberdayaan desa yang difasilitasi	-			100 %	90.000.000,00			-	Meningkatnya Peran Serta Masyarakat dalam Pembangunan	-	92.500.000,00		
7	01 03 2.0 1 000 1	Peningkatan Partisipasi Masyarakat dalam Forum Musyawarah Perencanaan Pembangunan di Desa														
			Jumlah Lembaga Kemasyarakatan yang Berpartisipasi dalam Forum Musyawarah Perencanaan Pembangunan di Desa				25 Lembaga Kemasyarakatan	35.000.000,00	- Kab. Tulungagung, Karangrejo, Semua Kel/Desa	PENDAPATAN ASLI DAERAH (PAD), DANA TRANSFER UMUM-DANA ALOKASI UMUM	-	Meningkatnya Peran Serta Masyarakat dalam Pembangunan	-	35.000.000,00	KECAMATAN KARANGREJO	
7	01 03 2.0 1 000 3	Peningkatan Efektifitas Kegiatan Pemberdayaan Masyarakat di Wilayah Kecamatan														
			Jumlah Laporan Peningkatan Efektivitas Kegiatan Pemberdayaan Masyarakat di Wilayah Kecamatan				250 Laporan	55.000.000,00	- Kab. Tulungagung, Karangrejo, Semua Kel/Desa	PENDAPATAN ASLI DAERAH (PAD), DANA TRANSFER UMUM-DANA ALOKASI UMUM	-	Meningkatnya Peran Serta Masyarakat dalam Pembangunan	-	57.500.000,00	KECAMATAN KARANGREJO	
416	7 01 04	PROGRAM KOORDINASI KETENTRAMAN DAN KETERTIBAN UMUM	Persentase desa tertib peraturan perundangan	100%			100 %	65.000.000,00			-		100%	51.500.000,00		
7	01 04 2.0 1	Koordinasi Upaya Penyelenggaraan Ketenteraman dan Ketertiban Umum		-			-	65.000.000,00			-	Meningkatnya Peran Serta Masyarakat dalam Pembangunan	-	51.500.000,00		
7	01 04 2.0 1 000 1	Sinergitas dengan Kepolisian Negara Republik Indonesia, Tentara Nasional Indonesia dan Instansi Vertikal di Wilayah Kecamatan														
			Jumlah Laporan Hasil Sinergitas dengan Kepolisian Negara Republik Indonesia, Tentara Nasional Indonesia dan Instansi Vertikal di Wilayah Kecamatan				12 Laporan	65.000.000,00	- Kab. Tulungagung, Karangrejo, Semua Kel/Desa	PENDAPATAN ASLI DAERAH (PAD), DANA TRANSFER UMUM-DANA ALOKASI UMUM	-	Meningkatnya Peran Serta Masyarakat dalam Pembangunan	-	51.500.000,00	KECAMATAN KARANGREJO	
417	7 01 05	PROGRAM PENYELENGGARAAN URUSAN PEMERINTAHAN UMUM	Jumlah desa yang difasilitasi prmbinaan wawasan kebangsaan	100%			13 desa 100 %	30.000.000,00			-		100%	82.500.000,00		
7	01 05 2.0 1	Penyelenggaraan Urusan Pemerintahan Umum Sesuai Penugasan Kepala Daerah	Persentase urusan pemerintahan umum yang difasilitasi dalam kegiatan kecamatan	-			13 desa	30.000.000,00			-	Meningkatnya Peran Serta Masyarakat dalam Pembangunan	-	82.500.000,00		
7	01 05 2.0 1 000 2	Fasilitasi, Koordinasi dan Pembinaan (Bimtek, Sosialisasi, Konsultasi) Wawasan Kebangsaan dan Ketahanan Nasional														

No	Kode				Urusan / Bidang Urusan / Program / Kegiatan / Sub Kegiatan	Indikator Program / Kegiatan / Sub Kegiatan	Target Akhir Periode Renstra OPD	Realisasi Capaian RENJA OPD	Prakiraan Capaian Target RENJA	Capaian Kinerja Dan Kerangka Pendanaan					Kelompok Sasaran	Prakiraan Maju Rencana Tahun 2025		PD Penanggung Jawab	
										Target 2024	Pagu Indikatif (Rp)	Lokasi	Sumber Dana	Prioritas		Target	Pagu Indikatif (Rp)		
														Nasional					Daerah
						Jumlah Orang yang Mengikuti Fasilitasi, Koordinasi dan Pembinaan (Bimtek, Sosialisasi, Konsultasi) Wawasan Kebangsaan dan Ketahanan Nasional				200 Orang	30.000.000,00	- Kab. Tulungagung, Karangrejo, Semua Kel/Desa	PENDAPATAN ASLI DAERAH (PAD), DANA TRANSFER UMUM-DANA ALOKASI UMUM	-	Meningkatnya Peran Serta Masyarakat dalam Pembangunan	-	82.500.000,00	KECAMATAN KARANGREJO	
418	7	01	06		PROGRAM PEMBINAAN DAN PENGAWASAN PEMERINTAHAN DESA	Persentase pemerintah desa yang tertib administrasi	100%			100 %	20.000.000,00					100%	20.750.000,00		
	7	01	06	2.0	Fasilitasi, Rekomendasi dan Koordinasi Pembinaan dan Pengawasan Pemerintahan Desa	Jumlah desa yang dievaluasi kinerja administrasinya	-			100 %	20.000.000,00				Meningkatnya Peran Serta Masyarakat dalam Pembangunan	-	20.750.000,00		
	7	01	06	2.0	Fasilitasi Pengelolaan Keuangan Desa dan Pendayagunaan Aset Desa														
						Jumlah Dokumen yang Difasilitasi dalam rangka Pengelolaan Keuangan Desa dan Pendayagunaan Aset Desa				13 Dokumen	20.000.000,00	- Kab. Tulungagung, Karangrejo, Semua Kel/Desa	DANA TRANSFER UMUM-DANA ALOKASI UMUM	-	Meningkatnya Peran Serta Masyarakat dalam Pembangunan	-	20.750.000,00	KECAMATAN KARANGREJO	
											2.404.649.323,00						2.649.614.255,00		
		01			KECAMATAN														
419	-	01	01		PROGRAM PENUNJANG URUSAN PEMERINTAHAN DAERAH KABUPATEN/KOTA	Rata-rata tingkat capaian kinerja kegiatan pada program penunjang urusan pemerintah daerah	100%			100 %	2.399.649.323,00						100%	2.639.614.255,00	
	-	01	01	2.0	Administrasi Keuangan Perangkat Daerah	jumlah dokumen administrasi keuangan	-			3 Dokumen	2.399.649.323,00				Meningkatkan Kualitas Pemerintahan dan Pelayanan Publik	-	2.639.614.255,00		
	-	01	01	2.0	Penyediaan Gaji dan Tunjangan ASN														
						Jumlah Orang yang Menerima Gaji dan Tunjangan ASN				23 Orang/bulan	2.399.649.323,00	- Kab. Tulungagung, Karangrejo, Semua Kel/Desa	DANA TRANSFER UMUM-DANA ALOKASI UMUM	-	Meningkatkan Kualitas Pemerintahan dan Pelayanan Publik	-	2.639.614.255,00	KECAMATAN KARANGREJO	
420	-	01	02		PROGRAM PENYELENGGARAAN PEMERINTAHAN DAN PELAYANAN PUBLIK	indeks kepuasan layanan kesekretariatan Persentase pelayanan administrasi kecamatan yang sesuai SOP undefined Persentase Pelayanan administrasi kecamatan yang sesuai SOP Persentase Pelayanan administrasi Kecamatan yang sesuai SOP	1Dokumen 100%			88.5 Dokumen 100 % undefined undefined 105 % 1 Dokumen	5.000.000,00					1Dokumen 100%	10.000.000,00		
	-	01	02	2.0	Pelaksanaan Urusan Pemerintahan yang Dilimpahkan kepada Camat	Persentase pelaksanaan pelayanan PATEN Prosentase Pelayanan Publik yang Memenuhi Standar Pelayanan	-			100 % 100 persen	5.000.000,00				Meningkatkan Kualitas Pemerintahan dan Pelayanan Publik	-	10.000.000,00		
	-	01	02	2.0	Pelaksanaan Urusan Pemerintahan yang terkait dengan Nonperizinan														
						Jumlah Laporan Pelaksanaan Nonperizinan pada Urusan Pemerintahan				1 Laporan	5.000.000,00	- Kab. Tulungagung, Karangrejo, Semua Kel/Desa	DANA TRANSFER UMUM-DANA ALOKASI UMUM	-	Meningkatkan Kualitas Pemerintahan dan Pelayanan Publik	-	10.000.000,00	KECAMATAN KARANGREJO	
					KECAMATAN KAUMAN														
	7				UNSUR KEWILAYAHAN														
	7	01			KECAMATAN														
	7	01	01		PROGRAM PENUNJANG URUSAN PEMERINTAHAN DAERAH KABUPATEN/KOTA	Rata - Rata Tingkat Capaian Kinerja Rata - Rata Tingkat Capaian Kinerja Kegiatan pada Program Penunjang Urusan Pemerintahan Daerah	91Indeks			89 Indeks	3.076.970.701,00						90Indeks	3.606.857.600,00	
	7	01	01	2.0	Perencanaan, Penganggaran, dan Evaluasi Kinerja Perangkat Daerah	Jumlah Dokumen Perencanaan, Penganggaran, Evaluasi dan Laporan Kinerja	-			8 Dokumen	2.100.000,00			Memperkuat Stabilitas Polhukhankam Dan Transformasi Pelayanan Publik	PP7 - Peningkatan Ketentraman, Ketertiban Umum dan peningkatan kualitas pelayanan publik bagi Masyarakat di Jawa Timur Meningkatkan Kualitas Pemerintahan dan Pelayanan Publik	ASN Kecamatan Kauman	10.000.000,00		
	7	01	01	2.0	Penyusunan Dokumen Perencanaan Perangkat Daerah														

No	Kode					Urusan / Bidang Urusan / Program / Kegiatan / Sub Kegiatan	Indikator Program / Kegiatan / Sub Kegiatan	Target Akhir Periode Renstra OPD	Realisasi Capaian RENJA OPD	Prakiraan Capaian Target RENJA	Capaian Kinerja Dan Kerangka Pendanaan					Kelompok Sasaran	Prakiraan Maju Rencana Tahun 2025		PD Penanggung Jawab	
											Target 2024	Pagu Indikatif (Rp)	Lokasi	Sumber Dana	Prioritas		Target	Pagu Indikatif (Rp)		
															Nasional					Daerah
						Jumlah Dokumen Perencanaan Perangkat Daerah				4 Dokumen	1.200.000,00	- Kab. Tulungagung, Kauman, Semua Kel/Desa	DANA TRANSFER UMUM-DANA ALOKASI UMUM	Memperkuat Stabilitas Polhukhankam Dan Transformasi Pelayanan Publik	PP7 - Peningkatan Ketertarikan, Ketertiban Umum dan peningkatan kualitas pelayanan publik bagi Masyarakat di Jawa Timur Meningkatkan Kualitas Pemerintahan dan Pelayanan Publik	ASN Kecamatan Kauman	5.000.000,00	KECAMATAN KAUMAN		
7	01	01	2.0	000	Evaluasi Kinerja Perangkat Daerah															
					Jumlah Laporan Evaluasi Kinerja Perangkat Daerah					4 Laporan	900.000,00	- Kab. Tulungagung, Kauman, Semua Kel/Desa	DANA TRANSFER UMUM-DANA ALOKASI UMUM	Memperkuat Stabilitas Polhukhankam Dan Transformasi Pelayanan Publik	PP7 - Peningkatan Ketertarikan, Ketertiban Umum dan peningkatan kualitas pelayanan publik bagi Masyarakat di Jawa Timur Meningkatkan Kualitas Pemerintahan dan Pelayanan Publik	ASN Kecamatan Kauman	5.000.000,00	KECAMATAN KAUMAN		
7	01	01	2.0	2	Administrasi Keuangan Perangkat Daerah	Jumlah dokumen administrasi keuangan	-			12 Dokumen	2.850.765.901,00			Memperkuat Stabilitas Polhukhankam Dan Transformasi Pelayanan Publik	PP7 - Peningkatan Ketertarikan, Ketertiban Umum dan peningkatan kualitas pelayanan publik bagi Masyarakat di Jawa Timur Meningkatkan Kualitas Pemerintahan dan Pelayanan Publik	ASN Kecamatan Kauman	3.268.000.000,00			
7	01	01	2.0	000	Penyediaan Gaji dan Tunjangan ASN															
					Jumlah Orang yang Menerima Gaji dan Tunjangan ASN					29 Orang/bulan	2.835.765.901,00	- Kab. Tulungagung, Kauman, Semua Kel/Desa	DANA TRANSFER UMUM-DANA ALOKASI UMUM	Memperkuat Stabilitas Polhukhankam Dan Transformasi Pelayanan Publik	PP7 - Peningkatan Ketertarikan, Ketertiban Umum dan peningkatan kualitas pelayanan publik bagi Masyarakat di Jawa Timur Meningkatkan Kualitas Pemerintahan dan Pelayanan Publik	ASN Kecamatan Kauman	3.190.000.000,00	KECAMATAN KAUMAN		
7	01	01	2.0	000	Penyediaan Administrasi Pelaksanaan Tugas ASN															
					Jumlah Dokumen Hasil Penyediaan Administrasi Pelaksanaan Tugas ASN					12 Dokumen	15.000.000,00	- Kab. Tulungagung, Kauman, Semua Kel/Desa	DANA TRANSFER UMUM-DANA ALOKASI UMUM	Memperkuat Stabilitas Polhukhankam Dan Transformasi Pelayanan Publik	PP7 - Peningkatan Ketertarikan, Ketertiban Umum dan peningkatan kualitas pelayanan publik bagi Masyarakat di Jawa Timur Meningkatkan Kualitas Pemerintahan dan Pelayanan Publik	ASN Kecamatan Kauman	78.000.000,00	KECAMATAN KAUMAN		
7	01	01	2.0	5	Administrasi Kepegawaian Perangkat Daerah	Jumlah Dokumen Administrasi Kepegawaian Perangkat Daerah	-			2 Dokumen	28.500.000,00			Memperkuat Stabilitas Polhukhankam Dan Transformasi Pelayanan Publik	PP7 - Peningkatan Ketertarikan, Ketertiban Umum dan peningkatan kualitas pelayanan publik bagi Masyarakat di Jawa Timur Meningkatkan Kualitas Pemerintahan dan Pelayanan Publik	ASN Kecamatan Kauman	20.000.000,00			
7	01	01	2.0	000	Pengadaan Pakaian Dinas beserta Atribut Kelengkapannya															
					Jumlah Paket Pakaian Dinas beserta Atribut Kelengkapan					2 Paket	28.500.000,00	- Kab. Tulungagung, Kauman, Semua Kel/Desa	DANA TRANSFER UMUM-DANA ALOKASI UMUM	Memperkuat Stabilitas Polhukhankam Dan Transformasi Pelayanan Publik	PP7 - Peningkatan Ketertarikan, Ketertiban Umum dan peningkatan kualitas pelayanan publik bagi Masyarakat di Jawa Timur Meningkatkan Kualitas Pemerintahan dan Pelayanan Publik	ASN Kecamatan Kauman	20.000.000,00	KECAMATAN KAUMAN		
7	01	01	2.0	6	Administrasi Umum Perangkat Daerah	Persentase penyediaan administrasi umum yang sesuai SOP	-			100 %	48.160.000,00			Memperkuat Stabilitas Polhukhankam Dan Transformasi Pelayanan Publik	PP7 - Peningkatan Ketertarikan, Ketertiban Umum dan peningkatan kualitas pelayanan publik bagi Masyarakat di Jawa Timur Meningkatkan Kualitas Pemerintahan dan Pelayanan Publik	ASN Kecamatan Kauman	101.857.600,00			
7	01	01	2.0	000	Penyediaan Komponen Instalasi Listrik/Penerangan Bangunan Kantor															
					Jumlah Paket Komponen Instalasi Listrik/Penerangan Bangunan Kantor yang Disediakan					7 Paket	1.283.000,00	- Kab. Tulungagung, Kauman, Semua Kel/Desa	DANA TRANSFER UMUM-DANA ALOKASI UMUM	Memperkuat Stabilitas Polhukhankam Dan Transformasi Pelayanan Publik	PP7 - Peningkatan Ketertarikan, Ketertiban Umum dan peningkatan kualitas pelayanan publik bagi Masyarakat di Jawa Timur Meningkatkan Kualitas Pemerintahan dan Pelayanan Publik	ASN Kecamatan Kauman	5.000.000,00	KECAMATAN KAUMAN		
7	01	01	2.0	000	Penyediaan Peralatan dan Perlengkapan Kantor															
					Jumlah Paket Peralatan dan Perlengkapan Kantor yang Disediakan					5 Paket	21.243.000,00	- Kab. Tulungagung, Kauman, Semua Kel/Desa	DANA TRANSFER UMUM-DANA ALOKASI UMUM	Memperkuat Stabilitas Polhukhankam Dan Transformasi Pelayanan Publik	PP7 - Peningkatan Ketertarikan, Ketertiban Umum dan peningkatan kualitas pelayanan publik bagi Masyarakat di Jawa Timur Meningkatkan Kualitas Pemerintahan dan Pelayanan Publik	ASN Kecamatan Kauman	39.857.600,00	KECAMATAN KAUMAN		
7	01	01	2.0	000	Penyediaan Peralatan Rumah Tangga															

No	Kode					Urusan / Bidang Urusan / Program / Kegiatan / Sub Kegiatan	Indikator Program / Kegiatan / Sub Kegiatan	Target Akhir Periode Renstra OPD	Realisasi Capaian RENJA OPD	Prakiraan Capaian Target RENJA	Capaian Kinerja Dan Kerangka Pendanaan					Kelompok Sasaran	Prakiraan Maju Rencana Tahun 2025		PD Penanggung Jawab	
											Target 2024	Pagu Indikatif (Rp)	Lokasi	Sumber Dana	Prioritas		Target	Pagu Indikatif (Rp)		
															Nasional					Daerah
							Jumlah Paket Peralatan Rumah Tangga yang Disediakan				17 Paket	4.129.000,00	- Kab. Tulungagung, Kauman, Semua Kel/Desa	DANA TRANSFER UMUM-DANA ALOKASI UMUM	Memperkuat Stabilitas Polhukhankam Dan Transformasi Pelayanan Publik	PP7 - Peningkatan Ketertarikan, Ketertiban Umum dan peningkatan kualitas pelayanan publik bagi Masyarakat di Jawa Timur Meningkatkan Kualitas Pemerintahan dan Pelayanan Publik	ASN Kecamatan Kauman	10.000.000,00	KECAMATAN KAUMAN	
7	01	01	2.0	000	6	5	Penyediaan Barang Cetak dan Penggandaan				3 Paket	3.720.000,00	- Kab. Tulungagung, Kauman, Semua Kel/Desa	DANA TRANSFER UMUM-DANA ALOKASI UMUM	Memperkuat Stabilitas Polhukhankam Dan Transformasi Pelayanan Publik	PP7 - Peningkatan Ketertarikan, Ketertiban Umum dan peningkatan kualitas pelayanan publik bagi Masyarakat di Jawa Timur Meningkatkan Kualitas Pemerintahan dan Pelayanan Publik	ASN Kecamatan Kauman	6.000.000,00	KECAMATAN KAUMAN	
7	01	01	2.0	000	6	8	Fasilitasi Kunjungan Tamu				30 Laporan	8.500.000,00	- Kab. Tulungagung, Kauman, Semua Kel/Desa	DANA TRANSFER UMUM-DANA ALOKASI UMUM	Memperkuat Stabilitas Polhukhankam Dan Transformasi Pelayanan Publik	PP7 - Peningkatan Ketertarikan, Ketertiban Umum dan peningkatan kualitas pelayanan publik bagi Masyarakat di Jawa Timur Meningkatkan Kualitas Pemerintahan dan Pelayanan Publik	ASN Kecamatan Kauman	20.000.000,00	KECAMATAN KAUMAN	
7	01	01	2.0	000	6	9	Penyelenggaraan Rapat Koordinasi dan Konsultasi SKPD				5 Laporan	9.285.000,00	- Kab. Tulungagung, Kauman, Semua Kel/Desa	DANA TRANSFER UMUM-DANA ALOKASI UMUM	Memperkuat Stabilitas Polhukhankam Dan Transformasi Pelayanan Publik	PP7 - Peningkatan Ketertarikan, Ketertiban Umum dan peningkatan kualitas pelayanan publik bagi Masyarakat di Jawa Timur Meningkatkan Kualitas Pemerintahan dan Pelayanan Publik	ASN Kecamatan Kauman	21.000.000,00	KECAMATAN KAUMAN	
7	01	01	2.0		7		Pengadaan Barang Milik Daerah Penunjang Urusan Pemerintah Daerah	Jumlah Barang Milik Daerah yang diperoleh	-		2 Unit	0,00			Memperkuat Stabilitas Polhukhankam Dan Transformasi Pelayanan Publik	PP7 - Peningkatan Ketertarikan, Ketertiban Umum dan peningkatan kualitas pelayanan publik bagi Masyarakat di Jawa Timur Meningkatkan Kualitas Pemerintahan dan Pelayanan Publik	ASN Kecamatan Kauman	32.000.000,00		
7	01	01	2.0	000	7	5	Pengadaan Mebel				1 Unit	0,00	- Kab. Tulungagung, Semua Kecamatan, Semua Kel/Desa	DANA TRANSFER UMUM-DANA ALOKASI UMUM	Memperkuat Stabilitas Polhukhankam Dan Transformasi Pelayanan Publik	PP7 - Peningkatan Ketertarikan, Ketertiban Umum dan peningkatan kualitas pelayanan publik bagi Masyarakat di Jawa Timur Meningkatkan Kualitas Pemerintahan dan Pelayanan Publik	ASN Kecamatan Kauman	12.000.000,00	KECAMATAN KAUMAN	
7	01	01	2.0	000	7	9	Pengadaan Gedung Kantor atau Bangunan Lainnya				1 Unit	0,00	- Kab. Tulungagung, Kauman, Semua Kel/Desa	DANA TRANSFER UMUM-DANA ALOKASI UMUM	Memperkuat Stabilitas Polhukhankam Dan Transformasi Pelayanan Publik	PP7 - Peningkatan Ketertarikan, Ketertiban Umum dan peningkatan kualitas pelayanan publik bagi Masyarakat di Jawa Timur Meningkatkan Kualitas Pemerintahan dan Pelayanan Publik	ASN Kecamatan Kauman	20.000.000,00	KECAMATAN KAUMAN	
7	01	01	2.0		8		Penyediaan Jasa Penunjang Urusan Pemerintahan Daerah	Jumlah dokumen jasa penunjang yang tersedia	-		12 Dokumen	83.704.800,00			Memperkuat Stabilitas Polhukhankam Dan Transformasi Pelayanan Publik	PP7 - Peningkatan Ketertarikan, Ketertiban Umum dan peningkatan kualitas pelayanan publik bagi Masyarakat di Jawa Timur Meningkatkan Kualitas Pemerintahan dan Pelayanan Publik	ASN Kecamatan Kauman	108.000.000,00		
7	01	01	2.0	000	8	2	Penyediaan Jasa Komunikasi, Sumber Daya Air dan Listrik				12 Laporan	48.600.000,00	- Kab. Tulungagung, Kauman, Semua Kel/Desa	DANA TRANSFER UMUM-DANA ALOKASI UMUM	Memperkuat Stabilitas Polhukhankam Dan Transformasi Pelayanan Publik	PP7 - Peningkatan Ketertarikan, Ketertiban Umum dan peningkatan kualitas pelayanan publik bagi Masyarakat di Jawa Timur Meningkatkan Kualitas Pemerintahan dan Pelayanan Publik	ASN Kecamatan Kauman	65.000.000,00	KECAMATAN KAUMAN	
7	01	01	2.0	000	8	3	Penyediaan Jasa Peralatan dan Perlengkapan Kantor				4 Laporan	7.500.000,00	- Kab. Tulungagung, Kauman, Semua Kel/Desa	DANA TRANSFER UMUM-DANA ALOKASI UMUM	Memperkuat Stabilitas Polhukhankam Dan Transformasi Pelayanan Publik	PP7 - Peningkatan Ketertarikan, Ketertiban Umum dan peningkatan kualitas pelayanan publik bagi Masyarakat di Jawa Timur Meningkatkan Kualitas Pemerintahan dan Pelayanan Publik	ASN Kecamatan Kauman	15.000.000,00	KECAMATAN KAUMAN	
7	01	01	2.0	000	8	4	Penyediaan Jasa Pelayanan Umum Kantor													

No	Kode					Urusan / Bidang Urusan / Program / Kegiatan / Sub Kegiatan	Indikator Program / Kegiatan / Sub Kegiatan	Target Akhir Periode Renstra OPD	Realisasi Capaian RENJA OPD	Prakiraan Capaian Target RENJA	Capaian Kinerja Dan Kerangka Pendanaan				Kelompok Sasaran	Prakiraan Maju Rencana Tahun 2025		PD Penanggung Jawab		
											Target 2024	Pagu Indikatif (Rp)	Lokasi	Sumber Dana		Prioritas			Target	Pagu Indikatif (Rp)
																Nasional	Daerah			
						Jumlah Laporan Penyediaan Jasa Pelayanan Umum Kantor yang Disediakan				12 Laporan	27.604.800,00	- Kab. Tulungagung, Kauman, Semua Kel/Desa	DANA TRANSFER UMUM-DANA ALOKASI UMUM	Memperkuat Stabilitas Polhukhankam Dan Transformasi Pelayanan Publik	PP7 - Peningkatan Ketertarikan, Ketertiban Umum dan peningkatan kualitas pelayanan publik bagi Masyarakat di Jawa Timur Meningkatkan Kualitas Pemerintahan dan Pelayanan Publik	ASN Kecamatan Kauman	28.000.000,00	KECAMATAN KAUMAN		
7	01	01	2.0	9	Pemeliharaan Barang Milik Daerah Penunjang Urusan Pemerintahan Daerah	Persentase barang milik daerah yang terpelihara	-			100 %	63.740.000,00			Memperkuat Stabilitas Polhukhankam Dan Transformasi Pelayanan Publik	PP7 - Peningkatan Ketertarikan, Ketertiban Umum dan peningkatan kualitas pelayanan publik bagi Masyarakat di Jawa Timur Meningkatkan Kualitas Pemerintahan dan Pelayanan Publik	ASN Kecamatan Kauman	67.000.000,00			
7	01	01	2.0	000	9	1	Penyediaan Jasa Pemeliharaan, Biaya Pemeliharaan, dan Pajak Kendaraan Perorangan Dinas atau Kendaraan Dinas Jabatan													
						Jumlah Kendaraan Perorangan Dinas atau Kendaraan Dinas Jabatan yang Dipelihara dan dibayarkan Pajaknya				6 Unit	23.740.000,00	- Kab. Tulungagung, Kauman, Semua Kel/Desa	DANA TRANSFER UMUM-DANA ALOKASI UMUM	Memperkuat Stabilitas Polhukhankam Dan Transformasi Pelayanan Publik	PP7 - Peningkatan Ketertarikan, Ketertiban Umum dan peningkatan kualitas pelayanan publik bagi Masyarakat di Jawa Timur Meningkatkan Kualitas Pemerintahan dan Pelayanan Publik	ASN Kecamatan Kauman	37.000.000,00	KECAMATAN KAUMAN		
7	01	01	2.0	000	9	9	Pemeliharaan/Rehabilitasi Gedung Kantor dan Bangunan Lainnya													
						Jumlah Gedung Kantor dan Bangunan Lainnya yang Dipelihara/Direhabilitasi				1 Unit	40.000.000,00	- Kab. Tulungagung, Kauman, Semua Kel/Desa	DANA TRANSFER UMUM-DANA ALOKASI UMUM	Memperkuat Stabilitas Polhukhankam Dan Transformasi Pelayanan Publik	PP7 - Peningkatan Ketertarikan, Ketertiban Umum dan peningkatan kualitas pelayanan publik bagi Masyarakat di Jawa Timur Meningkatkan Kualitas Pemerintahan dan Pelayanan Publik	ASN Kecamatan Kauman	30.000.000,00	KECAMATAN KAUMAN		
422	7	01	02			PROGRAM PENYELENGGARAAN PEMERINTAHAN DAN PELAYANAN PUBLIK	Persentase Pelayanan Administrasi Kecamatan Sesuai SOP	100%		100 %	5.000.000,00					100%	25.000.000,00			
7	01	02	2.0	4		Pelaksanaan Urusan Pemerintahan yang Dilimpahkan kepada Camat	Persentase pelaksanaan pelayanan PATEN	-		100 %	5.000.000,00			Memperkuat Stabilitas Polhukhankam Dan Transformasi Pelayanan Publik	PP7 - Peningkatan Ketertarikan, Ketertiban Umum dan peningkatan kualitas pelayanan publik bagi Masyarakat di Jawa Timur Meningkatkan Kualitas Pemerintahan dan Pelayanan Publik	Masyarakat	25.000.000,00			
7	01	02	2.0	000	4	1	Pelaksanaan Urusan Pemerintahan yang Terkait dengan Pelayanan Perizinan Non Usaha													
						Jumlah Dokumen Non Perizinan Usaha yang Dilaksanakan				1 Dokumen	0,00	- Kab. Tulungagung, Kauman, Semua Kel/Desa	-	Memperkuat Stabilitas Polhukhankam Dan Transformasi Pelayanan Publik	PP7 - Peningkatan Ketertarikan, Ketertiban Umum dan peningkatan kualitas pelayanan publik bagi Masyarakat di Jawa Timur Meningkatkan Kualitas Pemerintahan dan Pelayanan Publik	Masyarakat	0,00	KECAMATAN KAUMAN		
7	01	02	2.0	000	4	2	Pelaksanaan Urusan Pemerintahan yang terkait dengan Nonperizinan													
						Jumlah Laporan Pelaksanaan Nonperizinan pada Urusan Pemerintahan				1 Laporan	5.000.000,00	- Kab. Tulungagung, Semua Kecamatan, Semua Kel/Desa	DANA TRANSFER UMUM-DANA ALOKASI UMUM	Memperkuat Stabilitas Polhukhankam Dan Transformasi Pelayanan Publik	PP7 - Peningkatan Ketertarikan, Ketertiban Umum dan peningkatan kualitas pelayanan publik bagi Masyarakat di Jawa Timur Meningkatkan Kualitas Pemerintahan dan Pelayanan Publik	Masyarakat	25.000.000,00	KECAMATAN KAUMAN		
423	7	01	03			PROGRAM PEMBERDAYAAN MASYARAKAT DESA DAN KELURAHAN	Persentase Program dan Kegiatan Pemberdayaan Masyarakat Desa yang difasilitasi	100%		100 %	90.000.000,00					100%	110.000.000,00			
7	01	03	2.0	1		Koordinasi Kegiatan Pemberdayaan Desa	Jumlah Kegiatan Pemberdayaan Desa yang difasilitasi	-		2 Kegiatan	90.000.000,00			-	PP7 - Peningkatan Ketertarikan, Ketertiban Umum dan peningkatan kualitas pelayanan publik bagi Masyarakat di Jawa Timur Meningkatkan Kualitas Pemerintahan dan Pelayanan Publik	Masyarakat	110.000.000,00			
7	01	03	2.0	000	1	1	Peningkatan Partisipasi Masyarakat dalam Forum Musyawarah Perencanaan Pembangunan di Desa													
						Jumlah Lembaga Kemasyarakatan yang Berpartisipasi dalam Forum Musyawarah Perencanaan Pembangunan di Desa				13 Lembaga Kemasyarakatan	35.000.000,00	- Kab. Tulungagung, Semua Kecamatan, Semua Kel/Desa	DANA TRANSFER UMUM-DANA ALOKASI UMUM	-	PP7 - Peningkatan Ketertarikan, Ketertiban Umum dan peningkatan kualitas pelayanan publik bagi Masyarakat di Jawa Timur Meningkatkan Kualitas Pemerintahan dan Pelayanan Publik	Masyarakat	40.000.000,00	KECAMATAN KAUMAN		
7	01	03	2.0	000	1	3	Peningkatan Efektifitas Kegiatan Pemberdayaan Masyarakat di Wilayah Kecamatan													

No	Kode					Urusan / Bidang Urusan / Program / Kegiatan / Sub Kegiatan	Indikator Program / Kegiatan / Sub Kegiatan	Target Akhir Periode Renstra OPD	Realisasi Capaian RENJA OPD	Prakiraan Capaian Target RENJA	Capaian Kinerja Dan Kerangka Pendanaan					Kelompok Sasaran	Prakiraan Maju Rencana Tahun 2025		PD Penanggung Jawab	
											Target 2024	Pagu Indikatif (Rp)	Lokasi	Sumber Dana	Prioritas		Target	Pagu Indikatif (Rp)		
															Nasional					Daerah
						Jumlah Laporan Peningkatan Efektivitas Kegiatan Pemberdayaan Masyarakat di Wilayah Kecamatan				3 Laporan	55.000.000,00	- Kab. Tulungagung, Semua Kecamatan, Semua Kel/Desa	DANA TRANSFER UMUM-DANA ALOKASI UMUM	-	PP7 - Peningkatan Ketertarikan, Ketertiban Umum dan peningkatan kualitas pelayanan publik bagi Masyarakat di Jawa Timur Meningkatkan Kualitas Pemerintahan dan Pelayanan Publik	Masyarakat	70.000.000,00	KECAMATAN KAUMAN		
424	7	01	04			PROGRAM KOORDINASI KETERTIBAN DAN KETERTIBAN UMUM	Persentase desa tertib peraturan perundangan	100%			100 %	65.000.000,00					100%	85.000.000,00		
	7	01	04	2.0	1	Koordinasi Upaya Penyelenggaraan Ketenteraman dan Ketertiban Umum	Jumlah Koordinasi penyelenggaraan tantrib yang difasilitasi	-			12 Kali	65.000.000,00			Revolusi Mental dan Pembangunan Kebudayaan	PP4 - Peningkatan Kepedulian Sosial dan Pelestarian Nilai-Nilai Budaya Lokal Meningkatkan Pembangunan Sosial Masyarakat	Masyarakat	-	85.000.000,00	
	7	01	04	2.0	000	Sinergitas dengan Kepolisian Negara Republik Indonesia, Tentara Nasional Indonesia dan Instansi Vertikal di Wilayah Kecamatan														
						Jumlah Laporan Hasil Sinergitas dengan Kepolisian Negara Republik Indonesia, Tentara Nasional Indonesia dan Instansi Vertikal di Wilayah Kecamatan					12 Laporan	65.000.000,00	- Kab. Tulungagung, Semua Kecamatan, Semua Kel/Desa	DANA TRANSFER UMUM-DANA ALOKASI UMUM	Revolusi Mental dan Pembangunan Kebudayaan	PP4 - Peningkatan Kepedulian Sosial dan Pelestarian Nilai-Nilai Budaya Lokal Meningkatkan Pembangunan Sosial Masyarakat	Masyarakat	70.000.000,00	KECAMATAN KAUMAN	
	7	01	04	2.0	000	Harmonisasi Hubungan dengan Tokoh Agama dan Tokoh Masyarakat														
						Jumlah Laporan Pelaksanaan Harmonisasi Hubungan dengan Tokoh Agama dan Tokoh Masyarakat					1 Laporan	0,00	- Kab. Tulungagung, Semua Kecamatan, Semua Kel/Desa	DANA TRANSFER UMUM-DANA ALOKASI UMUM	Revolusi Mental dan Pembangunan Kebudayaan	PP4 - Peningkatan Kepedulian Sosial dan Pelestarian Nilai-Nilai Budaya Lokal Meningkatkan Pembangunan Sosial Masyarakat	Masyarakat	15.000.000,00	KECAMATAN KAUMAN	
425	7	01	05			PROGRAM PENYELENGGARAAN URUSAN PEMERINTAHAN UMUM	Persentase urusan pemerintahan umum yang difasilitasi dalam kegiatan kecamatan	100%			100 %	30.000.000,00						100%	65.000.000,00	
	7	01	05	2.0	1	Penyelenggaraan Urusan Pemerintahan Umum Sesuai Penugasan Kepala Daerah	Jumlah Kegiatan urusan pemerintahan umum yang difasilitasi	-			2 Kegiatan	30.000.000,00			Revolusi Mental dan Pembangunan Kebudayaan	PP4 - Peningkatan Kepedulian Sosial dan Pelestarian Nilai-Nilai Budaya Lokal Meningkatkan Pembangunan Sosial Masyarakat	Masyarakat	-	65.000.000,00	
	7	01	05	2.0	000	Fasilitasi, Koordinasi dan Pembinaan (Bimtek, Sosialisasi, Konsultasi) Wawasan Kebangsaan dan Ketahanan Nasional														
						Jumlah Orang yang Mengikuti Fasilitasi, Koordinasi dan Pembinaan (Bimtek, Sosialisasi, Konsultasi) Wawasan Kebangsaan dan Ketahanan Nasional					350 Orang	30.000.000,00	- Kab. Tulungagung, Kauman, Semua Kel/Desa	DANA TRANSFER UMUM-DANA ALOKASI UMUM	Revolusi Mental dan Pembangunan Kebudayaan	PP4 - Peningkatan Kepedulian Sosial dan Pelestarian Nilai-Nilai Budaya Lokal Meningkatkan Pembangunan Sosial Masyarakat	Masyarakat	50.000.000,00	KECAMATAN KAUMAN	
	7	01	05	2.0	000	Penanganan Konflik Sosial Sesuai Ketentuan Peraturan Perundang-Undangan														
						Jumlah Laporan Konflik yang Ditangani Sesuai Ketentuan Peraturan Perundang-Undangan					1 Laporan	0,00	- Kab. Tulungagung, Kauman, Semua Kel/Desa	DANA TRANSFER UMUM-DANA ALOKASI UMUM	Revolusi Mental dan Pembangunan Kebudayaan	PP4 - Peningkatan Kepedulian Sosial dan Pelestarian Nilai-Nilai Budaya Lokal Meningkatkan Pembangunan Sosial Masyarakat	Masyarakat	15.000.000,00	KECAMATAN KAUMAN	
426	7	01	06			PROGRAM PEMBINAAN DAN PENGAWASAN PEMERINTAHAN DESA	Persentase Pemerintah Desa yang Tertib Administrasi	100%			100 %	20.000.000,00						100%	55.000.000,00	
	7	01	06	2.0	1	Fasilitasi, Rekomendasi dan Koordinasi Pembinaan dan Pengawasan Pemerintahan Desa	Jumlah Desa yang dievaluasi kinerja administrasinya	-			13 Desa	20.000.000,00			-	PP7 - Peningkatan Ketertarikan, Ketertiban Umum dan peningkatan kualitas pelayanan publik bagi Masyarakat di Jawa Timur Meningkatkan Kualitas Pemerintahan dan Pelayanan Publik	Masyarakat	-	55.000.000,00	
	7	01	06	2.0	000	Fasilitasi Administrasi Tata Pemerintahan Desa														
						Jumlah Dokumen yang Difasilitasi dalam rangka Administrasi Tata Pemerintahan Desa					1 Dokumen	0,00	- Kab. Tulungagung, Kauman, Semua Kel/Desa	DANA TRANSFER UMUM-DANA ALOKASI UMUM	-	PP7 - Peningkatan Ketertarikan, Ketertiban Umum dan peningkatan kualitas pelayanan publik bagi Masyarakat di Jawa Timur Meningkatkan Kualitas Pemerintahan dan Pelayanan Publik	Masyarakat	15.000.000,00	KECAMATAN KAUMAN	
	7	01	06	2.0	000	Fasilitasi Pengelolaan Keuangan Desa dan Pendayagunaan Aset Desa														
						Jumlah Dokumen yang Difasilitasi dalam rangka Pengelolaan Keuangan Desa dan Pendayagunaan Aset Desa					1 Dokumen	20.000.000,00	- Kab. Tulungagung, Semua Kecamatan, Semua Kel/Desa	DANA TRANSFER UMUM-DANA ALOKASI UMUM	-	PP7 - Peningkatan Ketertarikan, Ketertiban Umum dan peningkatan kualitas pelayanan publik bagi Masyarakat di Jawa Timur Meningkatkan Kualitas Pemerintahan dan Pelayanan Publik	Masyarakat	25.000.000,00	KECAMATAN KAUMAN	

No	Kode					Urusan / Bidang Urusan / Program / Kegiatan / Sub Kegiatan	Indikator Program / Kegiatan / Sub Kegiatan	Target Akhir Periode Renstra OPD	Realisasi Capaian RENJA OPD	Prakiraan Capaian Target RENJA	Capaian Kinerja Dan Kerangka Pendanaan					Kelompok Sasaran	Prakiraan Maju Rencana Tahun 2025		PD Penanggung Jawab	
											Target 2024	Pagu Indikatif (Rp)	Lokasi	Sumber Dana	Prioritas		Target	Pagu Indikatif (Rp)		
															Nasional					Daerah
	7	01	06	2.0	001	Fasilitasi Penyusunan Perencanaan Pembangunan Partisipatif														
							Jumlah Dokumen Fasilitasi dalam rangka Perencanaan Pembangunan Partisipatif				1 Dokumen	0,00	- Kab. Tulungagung, Kauman, Semua Kel/Desa	DANA TRANSFER UMUM-DANA ALOKASI UMUM	-	PP7 - Peningkatan Ketentraman, Ketertiban Umum dan peningkatan kualitas pelayanan publik bagi Masyarakat di Jawa Timur Meningkatkan Kualitas Pemerintahan dan Pelayanan Publik	Masyarakat	15.000.000,00	KECAMATAN KAUMAN	
						KECAMATAN KEDUNGWARU						3.161.746.678,00						3.855.340.200,00		
	7					UNSUR KEWILAYAHAN						3.161.746.678,00						3.855.340.200,00		
	7	01				KECAMATAN						3.161.746.678,00						3.855.340.200,00		
427	7	01	01			PROGRAM PENUNJANG URUSAN PEMERINTAHAN DAERAH KABUPATEN/KOTA	Rata - Rata Tingkat Capaian Kinerja Kegiatan Pada Program Penunjang urusan Pemerintahan Daerah	83-100Persen 83-87,5Nilai			100 Persen	2.951.746.678,00						82-100Persen 82-87Nilai	3.656.280.200,00	
	7	01	01	2.0	1	Perencanaan, Penganggaran, dan Evaluasi Kinerja Perangkat Daerah	Jumlah dokumen Perencanaan, Penganggaran, Evaluasi dan Laporan Kinerja	-			3 Dokumen	3.809.000,00			Memperkuat Stabilitas Polhukhankam Dan Transformasi Pelayanan Publik	PP7 - Peningkatan Ketentraman, Ketertiban Umum dan peningkatan kualitas pelayanan publik bagi Masyarakat di Jawa Timur Meningkatkan Kualitas Pemerintahan dan Pelayanan Publik	Kecamatan Kedungwaru	-	3.848.000,00	
	7	01	01	2.0	000	Penyusunan Dokumen Perencanaan Perangkat Daerah														
							Jumlah Dokumen Perencanaan Perangkat Daerah				6 Dokumen	3.809.000,00	- Kab. Tulungagung, Semua Kecamatan, Semua Kel/Desa	DANA TRANSFER UMUM-DANA ALOKASI UMUM	Memperkuat Stabilitas Polhukhankam Dan Transformasi Pelayanan Publik	PP7 - Peningkatan Ketentraman, Ketertiban Umum dan peningkatan kualitas pelayanan publik bagi Masyarakat di Jawa Timur Meningkatkan Kualitas Pemerintahan dan Pelayanan Publik	Kecamatan Kedungwaru	-	3.848.000,00	KECAMATAN KEDUNGWARU
	7	01	01	2.0	2	Administrasi Keuangan Perangkat Daerah	Jumlah Dokumen Administrasi Keuangan	-			1 Dokumen	2.582.932.278,00			Memperkuat Stabilitas Polhukhankam Dan Transformasi Pelayanan Publik	PP7 - Peningkatan Ketentraman, Ketertiban Umum dan peningkatan kualitas pelayanan publik bagi Masyarakat di Jawa Timur Meningkatkan Kualitas Pemerintahan dan Pelayanan Publik	ASN Kecamatan Kedungwaru	-	3.000.000.000,00	
	7	01	01	2.0	000	Penyediaan Gaji dan Tunjangan ASN														
							Jumlah Orang yang Menerima Gaji dan Tunjangan ASN				24 Orang/bulan	2.582.932.278,00	- Kab. Tulungagung, Semua Kecamatan, Semua Kel/Desa	DANA TRANSFER UMUM-DANA ALOKASI UMUM	Memperkuat Stabilitas Polhukhankam Dan Transformasi Pelayanan Publik	PP7 - Peningkatan Ketentraman, Ketertiban Umum dan peningkatan kualitas pelayanan publik bagi Masyarakat di Jawa Timur Meningkatkan Kualitas Pemerintahan dan Pelayanan Publik	ASN Kecamatan Kedungwaru	-	3.000.000.000,00	KECAMATAN KEDUNGWARU
	7	01	01	2.0	5	Administrasi Kepegawaian Perangkat Daerah	Jumlah Dokumen Administrasi Kepegawaian PD	-			1 Dokumen	12.000.000,00			Memperkuat Stabilitas Polhukhankam Dan Transformasi Pelayanan Publik	PP7 - Peningkatan Ketentraman, Ketertiban Umum dan peningkatan kualitas pelayanan publik bagi Masyarakat di Jawa Timur Meningkatkan Kualitas Pemerintahan dan Pelayanan Publik	Kecamatan Kedungwaru	-	12.250.000,00	
	7	01	01	2.0	000	Pengadaan Pakaian Dinas beserta Atribut Kelengkapannya														
							Jumlah Paket Pakaian Dinas beserta Atribut Kelengkapan				24 Paket	12.000.000,00	- Kab. Tulungagung, Semua Kecamatan, Semua Kel/Desa	DANA TRANSFER UMUM-DANA ALOKASI UMUM	Memperkuat Stabilitas Polhukhankam Dan Transformasi Pelayanan Publik	PP7 - Peningkatan Ketentraman, Ketertiban Umum dan peningkatan kualitas pelayanan publik bagi Masyarakat di Jawa Timur Meningkatkan Kualitas Pemerintahan dan Pelayanan Publik	Kecamatan Kedungwaru	-	12.250.000,00	KECAMATAN KEDUNGWARU
	7	01	01	2.0	6	Administrasi Umum Perangkat Daerah	Persentase penyediaan administrasi umum yang sesuai SOP	-			100 Persen	108.841.300,00			Memperkuat Stabilitas Polhukhankam Dan Transformasi Pelayanan Publik	PP7 - Peningkatan Ketentraman, Ketertiban Umum dan peningkatan kualitas pelayanan publik bagi Masyarakat di Jawa Timur Meningkatkan Kualitas Pemerintahan dan Pelayanan Publik	Kecamatan Kedungwaru	-	115.468.000,00	
	7	01	01	2.0	000	Penyediaan Peralatan dan Perlengkapan Kantor														
							Jumlah Paket Peralatan dan Perlengkapan Kantor yang Disediakan				2 Paket	51.754.500,00	- Kab. Tulungagung, Semua Kecamatan, Semua Kel/Desa	DANA TRANSFER UMUM-DANA ALOKASI UMUM	Memperkuat Stabilitas Polhukhankam Dan Transformasi Pelayanan Publik	PP7 - Peningkatan Ketentraman, Ketertiban Umum dan peningkatan kualitas pelayanan publik bagi Masyarakat di Jawa Timur Meningkatkan Kualitas Pemerintahan dan Pelayanan Publik	Kecamatan Kedungwaru	-	60.186.000,00	KECAMATAN KEDUNGWARU
	7	01	01	2.0	000	Penyediaan Peralatan Rumah Tangga														
							Jumlah Paket Peralatan Rumah Tangga yang Disediakan				1 Paket	9.015.000,00	- Kab. Tulungagung, Semua Kecamatan, Semua Kel/Desa	DANA TRANSFER UMUM-DANA ALOKASI UMUM	Memperkuat Stabilitas Polhukhankam Dan Transformasi Pelayanan Publik	PP7 - Peningkatan Ketentraman, Ketertiban Umum dan peningkatan kualitas pelayanan publik bagi Masyarakat di Jawa Timur Meningkatkan Kualitas Pemerintahan dan Pelayanan Publik	Kecamatan Kedungwaru	-	9.106.000,00	KECAMATAN KEDUNGWARU

No	Kode					Urusan / Bidang Urusan / Program / Kegiatan / Sub Kegiatan	Indikator Program / Kegiatan / Sub Kegiatan	Target Akhir Periode Renstra OPD	Realisasi Capaian RENJA OPD	Prakiraan Capaian Target RENJA	Capaian Kinerja Dan Kerangka Pendanaan					Kelompok Sasaran	Prakiraan Maju Rencana Tahun 2025		PD Penanggung Jawab	
											Target 2024	Pagu Indikatif (Rp)	Lokasi	Sumber Dana	Prioritas		Target	Pagu Indikatif (Rp)		
															Nasional					Daerah
7	01	01	2.0	000	5	Penyediaan Barang Cetak dan Penggandaan					1 Paket	4.222.800,00	- Kab. Tulungagung, Semua Kecamatan, Semua Kel/Desa	DANA TRANSFER UMUM-DANA ALOKASI UMUM	Memperkuat Stabilitas Polhukhankam Dan Transformasi Pelayanan Publik	Meningkatkan Kualitas Pemerintahan dan Pelayanan Publik	Kecamatan Kedungwaru	4.811.000,00	KECAMATAN KEDUNGWARU	
7	01	01	2.0	000	8	Fasilitasi Kunjungan Tamu					1 Laporan	12.750.000,00	- Kab. Tulungagung, Semua Kecamatan, Semua Kel/Desa	DANA TRANSFER UMUM-DANA ALOKASI UMUM	Memperkuat Stabilitas Polhukhankam Dan Transformasi Pelayanan Publik	PP7 - Peningkatan Ketentraman, Ketertiban Umum dan peningkatan kualitas pelayanan publik bagi Masyarakat di Jawa Timur Meningkatkan Kualitas Pemerintahan dan Pelayanan Publik	Kecamatan Kedungwaru	14.537.000,00	KECAMATAN KEDUNGWARU	
7	01	01	2.0	000	9	Penyelenggaraan Rapat Koordinasi dan Konsultasi SKPD					1 Laporan	31.099.000,00	- Kab. Tulungagung, Semua Kecamatan, Semua Kel/Desa	DANA TRANSFER UMUM-DANA ALOKASI UMUM	Memperkuat Stabilitas Polhukhankam Dan Transformasi Pelayanan Publik	PP7 - Peningkatan Ketentraman, Ketertiban Umum dan peningkatan kualitas pelayanan publik bagi Masyarakat di Jawa Timur Meningkatkan Kualitas Pemerintahan dan Pelayanan Publik	Kecamatan Kedungwaru	26.828.000,00	KECAMATAN KEDUNGWARU	
7	01	01	2.0	000	8	Penyediaan Jasa Penunjang Urusan Pemerintahan Daerah	Jumlah Dokumen Jasa Penunjang yang Tersedia	-			1 Dokumen	205.226.100,00			Memperkuat Stabilitas Polhukhankam Dan Transformasi Pelayanan Publik	PP7 - Peningkatan Ketentraman, Ketertiban Umum dan peningkatan kualitas pelayanan publik bagi Masyarakat di Jawa Timur Meningkatkan Kualitas Pemerintahan dan Pelayanan Publik	Kecamatan Kedungwaru	192.549.200,00		
7	01	01	2.0	000	2	Penyediaan Jasa Komunikasi, Sumber Daya Air dan Listrik					12 Laporan	108.000.000,00	- Kab. Tulungagung, Semua Kecamatan, Semua Kel/Desa	DANA TRANSFER UMUM-DANA ALOKASI UMUM	Memperkuat Stabilitas Polhukhankam Dan Transformasi Pelayanan Publik	PP7 - Peningkatan Ketentraman, Ketertiban Umum dan peningkatan kualitas pelayanan publik bagi Masyarakat di Jawa Timur Meningkatkan Kualitas Pemerintahan dan Pelayanan Publik	Kecamatan Kedungwaru	93.849.200,00	KECAMATAN KEDUNGWARU	
7	01	01	2.0	000	4	Penyediaan Jasa Pelayanan Umum Kantor					12 Laporan	97.226.100,00	- Kab. Tulungagung, Semua Kecamatan, Semua Kel/Desa	DANA TRANSFER UMUM-DANA ALOKASI UMUM	Memperkuat Stabilitas Polhukhankam Dan Transformasi Pelayanan Publik	PP7 - Peningkatan Ketentraman, Ketertiban Umum dan peningkatan kualitas pelayanan publik bagi Masyarakat di Jawa Timur Meningkatkan Kualitas Pemerintahan dan Pelayanan Publik	Kecamatan Kedungwaru	98.700.000,00	KECAMATAN KEDUNGWARU	
7	01	01	2.0	000	9	Pemeliharaan Barang Milik Daerah Penunjang Urusan Pemerintahan Daerah	Persentase barang milik daerah yang terpelihara	-			100 Persen	38.938.000,00			Memperkuat Stabilitas Polhukhankam Dan Transformasi Pelayanan Publik	PP7 - Peningkatan Ketentraman, Ketertiban Umum dan peningkatan kualitas pelayanan publik bagi Masyarakat di Jawa Timur Meningkatkan Kualitas Pemerintahan dan Pelayanan Publik	Kecamatan Kedungwaru	332.165.000,00		
7	01	01	2.0	000	1	Penyediaan Jasa Pemeliharaan, Biaya Pemeliharaan, dan Pajak Kendaraan Perorangan Dinas atau Kendaraan Dinas Jabatan					1 Unit	21.660.000,00	- Kab. Tulungagung, Semua Kecamatan, Semua Kel/Desa	DANA TRANSFER UMUM-DANA ALOKASI UMUM	Memperkuat Stabilitas Polhukhankam Dan Transformasi Pelayanan Publik	PP7 - Peningkatan Ketentraman, Ketertiban Umum dan peningkatan kualitas pelayanan publik bagi Masyarakat di Jawa Timur Meningkatkan Kualitas Pemerintahan dan Pelayanan Publik	Kecamatan Kedungwaru	22.100.000,00	KECAMATAN KEDUNGWARU	
7	01	01	2.0	001	0	Pemeliharaan/Rehabilitasi Sarana dan Prasarana Gedung Kantor atau Bangunan Lainnya					2 Unit	7.800.000,00	- Kab. Tulungagung, Semua Kecamatan, Semua Kel/Desa	DANA TRANSFER UMUM-DANA ALOKASI UMUM	Memperkuat Stabilitas Polhukhankam Dan Transformasi Pelayanan Publik	PP7 - Peningkatan Ketentraman, Ketertiban Umum dan peningkatan kualitas pelayanan publik bagi Masyarakat di Jawa Timur Meningkatkan Kualitas Pemerintahan dan Pelayanan Publik	Kecamatan Kedungwaru	279.462.000,00	KECAMATAN KEDUNGWARU	
7	01	01	2.0	001	1	Pemeliharaan/Rehabilitasi Sarana dan Prasarana Pendukung Gedung Kantor atau Bangunan Lainnya					2 Unit	9.478.000,00	- Kab. Tulungagung, Semua Kecamatan, Semua Kel/Desa	DANA TRANSFER UMUM-DANA ALOKASI UMUM	Memperkuat Stabilitas Polhukhankam Dan Transformasi Pelayanan Publik	PP7 - Peningkatan Ketentraman, Ketertiban Umum dan peningkatan kualitas pelayanan publik bagi Masyarakat di Jawa Timur Meningkatkan Kualitas Pemerintahan dan Pelayanan Publik	Kecamatan Kedungwaru	30.603.000,00	KECAMATAN KEDUNGWARU	

No	Kode					Urusan / Bidang Urusan / Program / Kegiatan / Sub Kegiatan	Indikator Program / Kegiatan / Sub Kegiatan	Target Akhir Periode Renstra OPD	Realisasi Capaian RENJA OPD	Prakiraan Capaian Target RENJA	Capaian Kinerja Dan Kerangka Pendanaan					Kelompok Sasaran	Prakiraan Maju Rencana Tahun 2025		PD Penanggung Jawab	
											Target 2024	Pagu Indikatif (Rp)	Lokasi	Sumber Dana	Prioritas		Target	Pagu Indikatif (Rp)		
															Nasional					Daerah
428	7	01	02			PROGRAM PENYELENGGARAAN PEMERINTAHAN DAN PELAYANAN PUBLIK	Persentase Pelayanan administrasi kecamatan yang sesuai SOP	100Persen 100%			100 Persen	5.000.000,00						100Persen 100%	5.151.000,00	
	7	01	02	2.0	4	Pelaksanaan Urusan Pemerintahan yang Dilimpahkan kepada Camat	Persentase pelaksanaan Pelayanan PATEN	-			100 Persen	5.000.000,00			Memperkuat Stabilitas Polhukhankam Dan Transformasi Pelayanan Publik	PP7 - Peningkatan Ketentraman, Ketertiban Umum dan peningkatan kualitas pelayanan publik bagi Masyarakat di Jawa Timur Meningkatkan Kualitas Pemerintahan dan Pelayanan Publik	Kecamatan Kedungwaru	-	5.151.000,00	
	7	01	02	2.0	000	Pelaksanaan Urusan Pemerintahan yang terkait dengan Nonperizinan														
							Jumlah Laporan Pelaksanaan Nonperizinan pada Urusan Pemerintahan				6 Laporan	5.000.000,00	- Kab. Tulungagung, Semua Kecamatan, Semua Kel/Desa	PENDAPATAN ASLI DAERAH (PAD), DANA TRANSFER UMUM-DANA ALOKASI UMUM	Memperkuat Stabilitas Polhukhankam Dan Transformasi Pelayanan Publik	PP7 - Peningkatan Ketentraman, Ketertiban Umum dan peningkatan kualitas pelayanan publik bagi Masyarakat di Jawa Timur Meningkatkan Kualitas Pemerintahan dan Pelayanan Publik	Kecamatan Kedungwaru		5.151.000,00	KECAMATAN KEDUNGWARU
429	7	01	03			PROGRAM PEMBERDAYAAN MASYARAKAT DESA DAN KELURAHAN	Persentase program dan kegiatan pemberdayaan Masyarakat Desa yang difasilitasi	100Persen			100 Persen	90.000.000,00						100Persen	91.854.000,00	
	7	01	03	2.0	1	Koordinasi Kegiatan Pemberdayaan Desa	Jumlah kegiatan pemberdayaan desa yang difasilitasi	-			3 kegiatan	90.000.000,00			-	PP7 - Peningkatan Ketentraman, Ketertiban Umum dan peningkatan kualitas pelayanan publik bagi Masyarakat di Jawa Timur Meningkatkan Peran Serta Masyarakat dalam Pembangunan		-	91.854.000,00	
	7	01	03	2.0	000	Peningkatan Partisipasi Masyarakat dalam Forum Musyawarah Perencanaan Pembangunan di Desa														
							Jumlah Lembaga Kemasyarakatan yang Berpartisipasi dalam Forum Musyawarah Perencanaan Pembangunan di Desa				5 Lembaga Kemasyarakatan	35.000.000,00	- Kab. Tulungagung, Semua Kecamatan, Semua Kel/Desa	DANA TRANSFER UMUM-DANA ALOKASI UMUM	-	PP7 - Peningkatan Ketentraman, Ketertiban Umum dan peningkatan kualitas pelayanan publik bagi Masyarakat di Jawa Timur Meningkatkan Peran Serta Masyarakat dalam Pembangunan			35.754.000,00	KECAMATAN KEDUNGWARU
	7	01	03	2.0	000	Peningkatan Efektifitas Kegiatan Pemberdayaan Masyarakat di Wilayah Kecamatan														
							Jumlah Laporan Peningkatan Efektifitas Kegiatan Pemberdayaan Masyarakat di Wilayah Kecamatan				1 Laporan	55.000.000,00	- Kab. Tulungagung, Semua Kecamatan, Semua Kel/Desa	DANA TRANSFER UMUM-DANA ALOKASI UMUM	-	PP7 - Peningkatan Ketentraman, Ketertiban Umum dan peningkatan kualitas pelayanan publik bagi Masyarakat di Jawa Timur Meningkatkan Peran Serta Masyarakat dalam Pembangunan			56.100.000,00	KECAMATAN KEDUNGWARU
430	7	01	04			PROGRAM KOORDINASI KETENTRAMAN DAN KETERTIBAN UMUM	Persentase desa tertib peraturan perundangan	100% 100% 100% 100Persen			100 Persen	65.000.000,00						100% 100% 100% 100Persen	56.100.000,00	
	7	01	04	2.0	1	Koordinasi Upaya Penyelenggaraan Ketenteraman dan Ketertiban Umum	Jumlah koordinasi Penyelenggaraan Trantib yang difasilitasi	-			19 Koordinasi	65.000.000,00			Revolusi Mental dan Pembangunan Kebudayaan	PP7 - Peningkatan Ketentraman, Ketertiban Umum dan peningkatan kualitas pelayanan publik bagi Masyarakat di Jawa Timur Meningkatkan Kualitas Pemerintahan dan Pelayanan Publik	Kecamatan Kedungwaru	-	56.100.000,00	
	7	01	04	2.0	000	Sinergitas dengan Kepolisian Negara Republik Indonesia, Tentara Nasional Indonesia dan Instansi Vertikal di Wilayah Kecamatan														
							Jumlah Laporan Hasil Sinergitas dengan Kepolisian Negara Republik Indonesia, Tentara Nasional Indonesia dan Instansi Vertikal di Wilayah Kecamatan				1 Laporan	65.000.000,00	- Kab. Tulungagung, Semua Kecamatan, Semua Kel/Desa	DANA TRANSFER UMUM-DANA ALOKASI UMUM	Revolusi Mental dan Pembangunan Kebudayaan	PP7 - Peningkatan Ketentraman, Ketertiban Umum dan peningkatan kualitas pelayanan publik bagi Masyarakat di Jawa Timur Meningkatkan Kualitas Pemerintahan dan Pelayanan Publik	Kecamatan Kedungwaru		56.100.000,00	KECAMATAN KEDUNGWARU
431	7	01	05			PROGRAM PENYELENGGARAAN URUSAN PEMERINTAHAN UMUM	Persentase urusan pemerintahan umum yang difasilitasi dalam kegiatan kecamatan	100% 100% 100Persen 100%			100 Persen	30.000.000,00						100% 100% 100Persen 100%	10.201.000,00	
	7	01	05	2.0	1	Penyelenggaraan Urusan Pemerintahan Umum Sesuai Penugasan Kepala Daerah	Jumlah kegiatan urusan pemerintahan umum yang difasilitasi	-			1 kegiatan	30.000.000,00			Revolusi Mental dan Pembangunan Kebudayaan	PP7 - Peningkatan Ketentraman, Ketertiban Umum dan peningkatan kualitas pelayanan publik bagi Masyarakat di Jawa Timur Meningkatkan Kualitas Pemerintahan dan Pelayanan Publik	Kecamatan Kedungwaru	-	10.201.000,00	
	7	01	05	2.0	000	Penanganan Konflik Sosial Sesuai Ketentuan Peraturan Perundang-Undangan														

No	Kode					Urusan / Bidang Urusan / Program / Kegiatan / Sub Kegiatan	Indikator Program / Kegiatan / Sub Kegiatan	Target Akhir Periode Renstra OPD	Realisasi Capaian RENJA OPD	Prakiraan Capaian Target RENJA	Capaian Kinerja Dan Kerangka Pendanaan					Kelompok Sasaran	Prakiraan Maju Rencana Tahun 2025		PD Penanggung Jawab	
											Target 2024	Pagu Indikatif (Rp)	Lokasi	Sumber Dana	Prioritas		Target	Pagu Indikatif (Rp)		
															Nasional					Daerah
							Jumlah Laporan Konflik yang Ditangani Sesuai Ketentuan Peraturan Perundang-Undangan				1 Laporan	30.000.000,00	- Kab. Tulungagung, Semua Kecamatan, Semua Kel/Desa	DANA TRANSFER UMUM-DANA ALOKASI UMUM	Revolusi Mental dan Pembangunan Kebudayaan	PP7 - Peningkatan Ketentraman, Ketertiban Umum dan peningkatan kualitas pelayanan publik bagi Masyarakat di Jawa Timur Meningkatkan Kualitas Pemerintahan dan Pelayanan Publik	Kecamatan Kedungwaru		10.201.000,00	KECAMATAN KEDUNGGWARU
432	7	01	06			PROGRAM PEMBINAAN DAN PENGAWASAN PEMERINTAHAN DESA	Persentase pemerintahan desa yang tertib administrasi	100%			100 %	20.000.000,00						100%	35.754.000,00	
	7	01	06	2.0	1	Fasilitasi, Rekomendasi dan Koordinasi Pembinaan dan Pengawasan Pemerintahan Desa	Jumlah Desa yang dievaluasi kinerja administrasinya	-			19 Desa	20.000.000,00			-	PP7 - Peningkatan Ketentraman, Ketertiban Umum dan peningkatan kualitas pelayanan publik bagi Masyarakat di Jawa Timur Meningkatkan Peran Serta Masyarakat dalam Pembangunan	-	-	35.754.000,00	
	7	01	06	2.0	000	Fasilitasi Administrasi Tata Pemerintahan Desa														
							Jumlah Dokumen yang Difasilitasi dalam rangka Administrasi Tata Pemerintahan Desa				5 Dokumen	0,00	- Kab. Tulungagung, Semua Kecamatan, Semua Kel/Desa	-	-	PP7 - Peningkatan Ketentraman, Ketertiban Umum dan peningkatan kualitas pelayanan publik bagi Masyarakat di Jawa Timur Meningkatkan Peran Serta Masyarakat dalam Pembangunan	-		5.151.000,00	KECAMATAN KEDUNGGWARU
	7	01	06	2.0	000	Fasilitasi Pengelolaan Keuangan Desa dan Pendayagunaan Aset Desa														
							Jumlah Dokumen yang Difasilitasi dalam rangka Pengelolaan Keuangan Desa dan Pendayagunaan Aset Desa				5 Dokumen	20.000.000,00	- Kab. Tulungagung, Semua Kecamatan, Semua Kel/Desa	DANA TRANSFER UMUM-DANA ALOKASI UMUM	-	PP7 - Peningkatan Ketentraman, Ketertiban Umum dan peningkatan kualitas pelayanan publik bagi Masyarakat di Jawa Timur Meningkatkan Kualitas Pemerintahan dan Pelayanan Publik	-		10.201.000,00	KECAMATAN KEDUNGGWARU
	7	01	06	2.0	001	Fasilitasi Penyusunan Perencanaan Pembangunan Partisipatif														
							Jumlah Dokumen Fasilitasi dalam rangka Perencanaan Pembangunan Partisipatif				1 Dokumen	0,00	- Kab. Tulungagung, Semua Kecamatan, Semua Kel/Desa	-	-	PP7 - Peningkatan Ketentraman, Ketertiban Umum dan peningkatan kualitas pelayanan publik bagi Masyarakat di Jawa Timur Meningkatkan Kualitas Pemerintahan dan Pelayanan Publik	-		20.402.000,00	KECAMATAN KEDUNGGWARU
						KECAMATAN NGANTRU														
	7					UNSUR KEWILAYAHAN														
	7	01				KECAMATAN														
433	7	01	01			PROGRAM PENUNJANG URUSAN PEMERINTAHAN DAERAH KABUPATEN/KOTA	-	100persen 100%			-	2.403.067.944,00						100persen 100%	2.812.611.044,00	
	7	01	01	2.0	1	Perencanaan, Penganggaran, dan Evaluasi Kinerja Perangkat Daerah	-	-			-	2.673.000,00			Memperkuat Stabilitas Polhukhankam Dan Transformasi Pelayanan Publik	PP7 - Peningkatan Ketentraman, Ketertiban Umum dan peningkatan kualitas pelayanan publik bagi Masyarakat di Jawa Timur Meningkatkan Kualitas Pemerintahan dan Pelayanan Publik	-	-	2.940.300,00	
	7	01	01	2.0	000	Penyusunan Dokumen Perencanaan Perangkat Daerah														
							Jumlah Dokumen Perencanaan Perangkat Daerah				4 Dokumen	1.298.000,00	-	DANA TRANSFER UMUM-DANA ALOKASI UMUM	Memperkuat Stabilitas Polhukhankam Dan Transformasi Pelayanan Publik	PP7 - Peningkatan Ketentraman, Ketertiban Umum dan peningkatan kualitas pelayanan publik bagi Masyarakat di Jawa Timur Meningkatkan Kualitas Pemerintahan dan Pelayanan Publik	-		1.427.800,00	KECAMATAN NGANTRU
	7	01	01	2.0	000	Evaluasi Kinerja Perangkat Daerah														
							Jumlah Laporan Evaluasi Kinerja Perangkat Daerah				7 Laporan	1.375.000,00	-	DANA TRANSFER UMUM-DANA ALOKASI UMUM	Memperkuat Stabilitas Polhukhankam Dan Transformasi Pelayanan Publik	PP7 - Peningkatan Ketentraman, Ketertiban Umum dan peningkatan kualitas pelayanan publik bagi Masyarakat di Jawa Timur Meningkatkan Kualitas Pemerintahan dan Pelayanan Publik	-		1.512.500,00	KECAMATAN NGANTRU
	7	01	01	2.0	2	Administrasi Keuangan Perangkat Daerah	-	-			-	2.197.512.744,00			Memperkuat Stabilitas Polhukhankam Dan Transformasi Pelayanan Publik	PP7 - Peningkatan Ketentraman, Ketertiban Umum dan peningkatan kualitas pelayanan publik bagi Masyarakat di Jawa Timur Meningkatkan Kualitas Pemerintahan dan Pelayanan Publik	-	-	2.568.716.214,00	
	7	01	01	2.0	000	Penyediaan Gaji dan Tunjangan ASN														

No	Kode					Urusan / Bidang Urusan / Program / Kegiatan / Sub Kegiatan	Indikator Program / Kegiatan / Sub Kegiatan	Target Akhir Periode Renstra OPD	Realisasi Capaian RENJA OPD	Prakiraan Capaian Target RENJA	Capaian Kinerja Dan Kerangka Pendanaan					Kelompok Sasaran	Prakiraan Maju Rencana Tahun 2025		PD Penanggung Jawab	
											Target 2024	Pagu Indikatif (Rp)	Lokasi	Sumber Dana	Prioritas		Target	Pagu Indikatif (Rp)		
															Nasional					Daerah
							Jumlah Orang yang Menerima Gaji dan Tunjangan ASN				22 Orang/bulan	2.182.512.744,00	- Kab. Tulungagung, Semua Kecamatan, Semua Kel/Desa	DANA TRANSFER UMUM-DANA ALOKASI UMUM	Memperkuat Stabilitas Polhukhankam Dan Transformasi Pelayanan Publik	PP7 - Peningkatan Ketentraman, Ketertiban Umum dan peningkatan kualitas pelayanan publik bagi Masyarakat di Jawa Timur Meningkatkan Kualitas Pemerintahan dan Pelayanan Publik	-	2.552.216.214,00	KECAMATAN NGANTRU	
7	01	01	2.0	000	2	2	Penyediaan Administrasi Pelaksanaan Tugas ASN													
							Jumlah Dokumen Hasil Penyediaan Administrasi Pelaksanaan Tugas ASN				12 Dokumen	15.000.000,00	-	DANA TRANSFER UMUM-DANA ALOKASI UMUM	Memperkuat Stabilitas Polhukhankam Dan Transformasi Pelayanan Publik	PP7 - Peningkatan Ketentraman, Ketertiban Umum dan peningkatan kualitas pelayanan publik bagi Masyarakat di Jawa Timur Meningkatkan Kualitas Pemerintahan dan Pelayanan Publik	-	16.500.000,00	KECAMATAN NGANTRU	
7	01	01	2.0	5	5	5	Administrasi Kepegawaian Perangkat Daerah	-	-	-	-	11.000.000,00	-	-	Memperkuat Stabilitas Polhukhankam Dan Transformasi Pelayanan Publik	Meningkatkan Kualitas Pemerintahan dan Pelayanan Publik	-	12.100.000,00		
7	01	01	2.0	000	5	2	Pengadaan Pakaian Dinas beserta Atribut Kelengkapannya													
							Jumlah Paket Pakaian Dinas beserta Atribut Kelengkapan				22 Paket	11.000.000,00	-	DANA TRANSFER UMUM-DANA ALOKASI UMUM	Memperkuat Stabilitas Polhukhankam Dan Transformasi Pelayanan Publik	Meningkatkan Kualitas Pemerintahan dan Pelayanan Publik	-	12.100.000,00	KECAMATAN NGANTRU	
7	01	01	2.0	6	6	6	Administrasi Umum Perangkat Daerah	-	-	-	-	87.227.000,00	-	-	Memperkuat Stabilitas Polhukhankam Dan Transformasi Pelayanan Publik	PP7 - Peningkatan Ketentraman, Ketertiban Umum dan peningkatan kualitas pelayanan publik bagi Masyarakat di Jawa Timur Meningkatkan Kualitas Pemerintahan dan Pelayanan Publik	-	108.224.130,00		
7	01	01	2.0	000	6	1	Penyediaan Komponen Instalasi Listrik/Penerangan Bangunan Kantor													
							Jumlah Paket Komponen Instalasi Listrik/Penerangan Bangunan Kantor yang Disediakan				52 Paket	9.281.800,00	- Kab. Tulungagung, Semua Kecamatan, Semua Kel/Desa	DANA TRANSFER UMUM-DANA ALOKASI UMUM	Memperkuat Stabilitas Polhukhankam Dan Transformasi Pelayanan Publik	PP7 - Peningkatan Ketentraman, Ketertiban Umum dan peningkatan kualitas pelayanan publik bagi Masyarakat di Jawa Timur Meningkatkan Kualitas Pemerintahan dan Pelayanan Publik	-	10.209.980,00	KECAMATAN NGANTRU	
7	01	01	2.0	000	6	2	Penyediaan Peralatan dan Perlengkapan Kantor													
							Jumlah Paket Peralatan dan Perlengkapan Kantor yang Disediakan				40 Paket	20.279.500,00	- Kab. Tulungagung, Semua Kecamatan, Semua Kel/Desa	DANA TRANSFER UMUM-DANA ALOKASI UMUM	Memperkuat Stabilitas Polhukhankam Dan Transformasi Pelayanan Publik	PP7 - Peningkatan Ketentraman, Ketertiban Umum dan peningkatan kualitas pelayanan publik bagi Masyarakat di Jawa Timur Meningkatkan Kualitas Pemerintahan dan Pelayanan Publik	-	17.532.350,00	KECAMATAN NGANTRU	
7	01	01	2.0	000	6	3	Penyediaan Peralatan Rumah Tangga													
							Jumlah Paket Peralatan Rumah Tangga yang Disediakan				22 Paket	8.577.000,00	- Kab. Tulungagung, Semua Kecamatan, Semua Kel/Desa	DANA TRANSFER UMUM-DANA ALOKASI UMUM	Memperkuat Stabilitas Polhukhankam Dan Transformasi Pelayanan Publik	PP7 - Peningkatan Ketentraman, Ketertiban Umum dan peningkatan kualitas pelayanan publik bagi Masyarakat di Jawa Timur Meningkatkan Kualitas Pemerintahan dan Pelayanan Publik	-	8.428.200,00	KECAMATAN NGANTRU	
7	01	01	2.0	000	6	5	Penyediaan Barang Cetak dan Penggandaan													
							Jumlah Paket Barang Cetak dan Penggandaan yang Disediakan				10 Paket	2.792.700,00	-	DANA TRANSFER UMUM-DANA ALOKASI UMUM	Memperkuat Stabilitas Polhukhankam Dan Transformasi Pelayanan Publik	PP7 - Peningkatan Ketentraman, Ketertiban Umum dan peningkatan kualitas pelayanan publik bagi Masyarakat di Jawa Timur Meningkatkan Kualitas Pemerintahan dan Pelayanan Publik	-	3.363.000,00	KECAMATAN NGANTRU	
7	01	01	2.0	000	6	8	Fasilitasi Kunjungan Tamu													
							Jumlah Laporan Fasilitasi Kunjungan Tamu				26 Laporan	17.100.000,00	- Kab. Tulungagung, Semua Kecamatan, Semua Kel/Desa	DANA TRANSFER UMUM-DANA ALOKASI UMUM	Memperkuat Stabilitas Polhukhankam Dan Transformasi Pelayanan Publik	PP7 - Peningkatan Ketentraman, Ketertiban Umum dan peningkatan kualitas pelayanan publik bagi Masyarakat di Jawa Timur Meningkatkan Kualitas Pemerintahan dan Pelayanan Publik	-	36.575.000,00	KECAMATAN NGANTRU	
7	01	01	2.0	000	6	9	Penyelenggaraan Rapat Koordinasi dan Konsultasi SKPD													

No	Kode					Urusan / Bidang Urusan / Program / Kegiatan / Sub Kegiatan	Indikator Program / Kegiatan / Sub Kegiatan	Target Akhir Periode Renstra OPD	Realisasi Capaian RENJA OPD	Prakiraan Capaian Target RENJA	Capaian Kinerja Dan Kerangka Pendanaan				Kelompok Sasaran	Prakiraan Maju Rencana Tahun 2025		PD Penanggung Jawab		
											Target 2024	Pagu Indikatif (Rp)	Lokasi	Sumber Dana		Prioritas			Target	Pagu Indikatif (Rp)
																Nasional	Daerah			
						Jumlah Laporan Penyelenggaraan Rapat Koordinasi dan Konsultasi SKPD				26 Laporan	29.196.000,00	- Kab. Tulungagung, Semua Kecamatan, Semua Kel/Desa	DANA TRANSFER UMUM-DANA ALOKASI UMUM	Memperkuat Stabilitas Polhukhankam Dan Transformasi Pelayanan Publik	PP7 - Peningkatan Ketentraman, Ketertiban Umum dan peningkatan kualitas pelayanan publik bagi Masyarakat di Jawa Timur Meningkatkan Kualitas Pemerintahan dan Pelayanan Publik		32.115.600,00	KECAMATAN NGANTRU		
7	01	01	2.0	8	Penyediaan Jasa Penunjang Urusan Pemerintahan Daerah	undefined	-			undefined	70.555.200,00			Memperkuat Stabilitas Polhukhankam Dan Transformasi Pelayanan Publik	PP7 - Peningkatan Ketentraman, Ketertiban Umum dan peningkatan kualitas pelayanan publik bagi Masyarakat di Jawa Timur Meningkatkan Kualitas Pemerintahan dan Pelayanan Publik		83.120.400,00			
7	01	01	2.0	000	Penyediaan Jasa Komunikasi, Sumber Daya Air dan Listrik															
						Jumlah Laporan Penyediaan Jasa Komunikasi, Sumber Daya Air dan Listrik yang Disediakan				12 Laporan	52.152.000,00	- Kab. Tulungagung, Semua Kecamatan, Semua Kel/Desa	DANA TRANSFER UMUM-DANA ALOKASI UMUM	Memperkuat Stabilitas Polhukhankam Dan Transformasi Pelayanan Publik	PP7 - Peningkatan Ketentraman, Ketertiban Umum dan peningkatan kualitas pelayanan publik bagi Masyarakat di Jawa Timur Meningkatkan Kualitas Pemerintahan dan Pelayanan Publik		63.016.800,00	KECAMATAN NGANTRU		
7	01	01	2.0	000	Penyediaan Jasa Pelayanan Umum Kantor															
						Jumlah Laporan Penyediaan Jasa Pelayanan Umum Kantor yang Disediakan				12 Laporan	18.403.200,00	- Kab. Tulungagung, Semua Kecamatan, Semua Kel/Desa	DANA TRANSFER UMUM-DANA ALOKASI UMUM	Memperkuat Stabilitas Polhukhankam Dan Transformasi Pelayanan Publik	PP7 - Peningkatan Ketentraman, Ketertiban Umum dan peningkatan kualitas pelayanan publik bagi Masyarakat di Jawa Timur Meningkatkan Kualitas Pemerintahan dan Pelayanan Publik		20.103.600,00	KECAMATAN NGANTRU		
7	01	01	2.0	9	Pemeliharaan Barang Milik Daerah Penunjang Urusan Pemerintahan Daerah	-	-			-	34.100.000,00			Memperkuat Stabilitas Polhukhankam Dan Transformasi Pelayanan Publik	PP7 - Peningkatan Ketentraman, Ketertiban Umum dan peningkatan kualitas pelayanan publik bagi Masyarakat di Jawa Timur Meningkatkan Kualitas Pemerintahan dan Pelayanan Publik		37.510.000,00			
7	01	01	2.0	000	Penyediaan Jasa Pemeliharaan, Biaya Pemeliharaan, dan Pajak Kendaraan Perorangan Dinas atau Kendaraan Dinas Jabatan															
						Jumlah Kendaraan Perorangan Dinas atau Kendaraan Dinas Jabatan yang Dipelihara dan dibayarkan Pajaknya				10 Unit	23.140.000,00	- Kab. Tulungagung, Semua Kecamatan, Semua Kel/Desa	DANA TRANSFER UMUM-DANA ALOKASI UMUM	Memperkuat Stabilitas Polhukhankam Dan Transformasi Pelayanan Publik	PP7 - Peningkatan Ketentraman, Ketertiban Umum dan peningkatan kualitas pelayanan publik bagi Masyarakat di Jawa Timur Meningkatkan Kualitas Pemerintahan dan Pelayanan Publik		25.454.000,00	KECAMATAN NGANTRU		
7	01	01	2.0	000	Pemeliharaan Aset Tetap Lainnya															
						Jumlah Aset Tetap Lainnya yang Dipelihara				10 Unit	10.960.000,00	- Kab. Tulungagung, Semua Kecamatan, Semua Kel/Desa	DANA TRANSFER UMUM-DANA ALOKASI UMUM	Memperkuat Stabilitas Polhukhankam Dan Transformasi Pelayanan Publik	PP7 - Peningkatan Ketentraman, Ketertiban Umum dan peningkatan kualitas pelayanan publik bagi Masyarakat di Jawa Timur Meningkatkan Kualitas Pemerintahan dan Pelayanan Publik		12.056.000,00	KECAMATAN NGANTRU		
434	7	01	02		PROGRAM PENYELENGGARAAN PEMERINTAHAN DAN PELAYANAN PUBLIK	-	100%			-	170.000.000,00						100%	187.000.000,00		
7	01	02	2.0	4	Pelaksanaan Urusan Pemerintahan yang Dilimpahkan kepada Camat	-	-			-	170.000.000,00			Memperkuat Stabilitas Polhukhankam Dan Transformasi Pelayanan Publik	PP7 - Peningkatan Ketentraman, Ketertiban Umum dan peningkatan kualitas pelayanan publik bagi Masyarakat di Jawa Timur Meningkatkan Kualitas Pemerintahan dan Pelayanan Publik		187.000.000,00			
7	01	02	2.0	000	Pelaksanaan Urusan Pemerintahan yang terkait dengan Nonperizinan															
						Jumlah Laporan Pelaksanaan Nonperizinan pada Urusan Pemerintahan				2 Laporan	170.000.000,00	- Kab. Tulungagung, Ngantru, Semua Kel/Desa	DANA TRANSFER UMUM-DANA ALOKASI UMUM	Memperkuat Stabilitas Polhukhankam Dan Transformasi Pelayanan Publik	PP7 - Peningkatan Ketentraman, Ketertiban Umum dan peningkatan kualitas pelayanan publik bagi Masyarakat di Jawa Timur Meningkatkan Kualitas Pemerintahan dan Pelayanan Publik		187.000.000,00	KECAMATAN NGANTRU		
435	7	01	03		PROGRAM PEMBERDAYAAN MASYARAKAT DESA DAN KELURAHAN	-	100%			-	90.000.000,00						100%	99.000.000,00		
7	01	03	2.0	1	Koordinasi Kegiatan Pemberdayaan Desa	-	-			-	90.000.000,00			Memperkuat Stabilitas Polhukhankam Dan Transformasi Pelayanan Publik	PP7 - Peningkatan Ketentraman, Ketertiban Umum dan peningkatan kualitas pelayanan publik bagi Masyarakat di Jawa Timur Meningkatkan Kualitas Pemerintahan dan Pelayanan Publik		99.000.000,00			
7	01	03	2.0	000	Peningkatan Partisipasi Masyarakat dalam Forum Musyawarah Perencanaan Pembangunan di Desa															

No	Kode					Urusan / Bidang Urusan / Program / Kegiatan / Sub Kegiatan	Indikator Program / Kegiatan / Sub Kegiatan	Target Akhir Periode Renstra OPD	Realisasi Capaian RENJA OPD	Prakiraan Capaian Target RENJA	Capaian Kinerja Dan Kerangka Pendanaan				Kelompok Sasaran	Prakiraan Maju Rencana Tahun 2025		PD Penanggung Jawab		
											Target 2024	Pagu Indikatif (Rp)	Lokasi	Sumber Dana		Prioritas			Target	Pagu Indikatif (Rp)
																Nasional	Daerah			
						Jumlah Lembaga Kemasyarakatan yang Berpartisipasi dalam Forum Musyawarah Perencanaan Pembangunan di Desa				13 Lembaga Kemasyarakatan	35.000.000,00	- Kab. Tulungagung, Semua Kecamatan, Semua Kel/Desa	DANA TRANSFER UMUM-DANA ALOKASI UMUM	Memperkuat Stabilitas Polhukhankam Dan Transformasi Pelayanan Publik	PP7 - Peningkatan Ketertarikan, Ketertiban Umum dan peningkatan kualitas pelayanan publik bagi Masyarakat di Jawa Timur Meningkatkan Kualitas Pemerintahan dan Pelayanan Publik	-	38.500.000,00	KECAMATAN NGANTRU		
	7	01	03	2.01	0003	Peningkatan Efektifitas Kegiatan Pemberdayaan Masyarakat di Wilayah Kecamatan														
						Jumlah Laporan Peningkatan Efektifitas Kegiatan Pemberdayaan Masyarakat di Wilayah Kecamatan				1 Laporan	55.000.000,00	- Kab. Tulungagung, Semua Kecamatan, Semua Kel/Desa	DANA TRANSFER UMUM-DANA ALOKASI UMUM	Memperkuat Stabilitas Polhukhankam Dan Transformasi Pelayanan Publik	PP7 - Peningkatan Ketertarikan, Ketertiban Umum dan peningkatan kualitas pelayanan publik bagi Masyarakat di Jawa Timur Meningkatkan Kualitas Pemerintahan dan Pelayanan Publik	-	60.500.000,00	KECAMATAN NGANTRU		
436	7	01	04			PROGRAM KOORDINASI KETENTRAMAN DAN KETERTIBAN UMUM	-	100%		-	65.000.000,00					100%	71.500.000,00			
	7	01	04	2.01		Koordinasi Upaya Penyelenggaraan Ketenteraman dan Ketertiban Umum	-	-		-	65.000.000,00			Revolusi Mental dan Pembangunan Kebudayaan	PP4 - Peningkatan Kepedulian Sosial dan Pelestarian Nilai-Nilai Budaya Lokal Meningkatkan Peran Serta Masyarakat dalam Pembangunan	-	71.500.000,00			
	7	01	04	2.01	0001	Sinergitas dengan Kepolisian Negara Republik Indonesia, Tentara Nasional Indonesia dan Instansi Vertikal di Wilayah Kecamatan														
						Jumlah Laporan Hasil Sinergitas dengan Kepolisian Negara Republik Indonesia, Tentara Nasional Indonesia dan Instansi Vertikal di Wilayah Kecamatan				12 Laporan	65.000.000,00	- Kab. Tulungagung, Semua Kecamatan, Semua Kel/Desa	DANA TRANSFER UMUM-DANA ALOKASI UMUM	Revolusi Mental dan Pembangunan Kebudayaan	PP4 - Peningkatan Kepedulian Sosial dan Pelestarian Nilai-Nilai Budaya Lokal Meningkatkan Peran Serta Masyarakat dalam Pembangunan	-	71.500.000,00	KECAMATAN NGANTRU		
437	7	01	05			PROGRAM PENYELENGGARAAN URUSAN PEMERINTAHAN UMUM	-	100%		-	30.000.000,00					100%	33.000.000,00			
	7	01	05	2.01		Penyelenggaraan Urusan Pemerintahan Umum Sesuai Penugasan Kepala Daerah	-	-		-	30.000.000,00			Revolusi Mental dan Pembangunan Kebudayaan	PP4 - Peningkatan Kepedulian Sosial dan Pelestarian Nilai-Nilai Budaya Lokal Meningkatkan Peran Serta Masyarakat dalam Pembangunan	-	33.000.000,00			
	7	01	05	2.01	0002	Fasilitasi, Koordinasi dan Pembinaan (Bimtek, Sosialisasi, Konsultasi) Wawasan Kebangsaan dan Ketahanan Nasional														
						Jumlah Orang yang Mengikuti Fasilitasi, Koordinasi dan Pembinaan (Bimtek, Sosialisasi, Konsultasi) Wawasan Kebangsaan dan Ketahanan Nasional				200 Orang	30.000.000,00	- Kab. Tulungagung, Semua Kecamatan, Semua Kel/Desa	DANA TRANSFER UMUM-DANA ALOKASI UMUM	Revolusi Mental dan Pembangunan Kebudayaan	PP4 - Peningkatan Kepedulian Sosial dan Pelestarian Nilai-Nilai Budaya Lokal Meningkatkan Peran Serta Masyarakat dalam Pembangunan	-	33.000.000,00	KECAMATAN NGANTRU		
438	7	01	06			PROGRAM PEMBINAAN DAN PENGAWASAN PEMERINTAHAN DESA	-	100%		-	20.000.000,00					100%	22.000.000,00			
	7	01	06	2.01		Fasilitasi, Rekomendasi dan Koordinasi Pembinaan dan Pengawasan Pemerintahan Desa	-	-		-	20.000.000,00			Memperkuat Stabilitas Polhukhankam Dan Transformasi Pelayanan Publik	PP7 - Peningkatan Ketertarikan, Ketertiban Umum dan peningkatan kualitas pelayanan publik bagi Masyarakat di Jawa Timur Meningkatkan Kualitas Pemerintahan dan Pelayanan Publik	-	22.000.000,00			
	7	01	06	2.01	0013	Fasilitasi Penyusunan Perencanaan Pembangunan Partisipatif														
						Jumlah Dokumen Fasilitasi dalam rangka Perencanaan Pembangunan Partisipatif				13 Dokumen	20.000.000,00	- Kab. Tulungagung, Semua Kecamatan, Semua Kel/Desa	DANA TRANSFER UMUM-DANA ALOKASI UMUM	Memperkuat Stabilitas Polhukhankam Dan Transformasi Pelayanan Publik	PP7 - Peningkatan Ketertarikan, Ketertiban Umum dan peningkatan kualitas pelayanan publik bagi Masyarakat di Jawa Timur Meningkatkan Kualitas Pemerintahan dan Pelayanan Publik	-	22.000.000,00	KECAMATAN NGANTRU		
						KECAMATAN NGUNUT						2.847.156.143,00						3.065.766.780,00		
	7					UNSUR KEWILAYAHAN						2.847.156.143,00						3.065.766.780,00		
	7	01				KECAMATAN						2.847.156.143,00						3.065.766.780,00		
439	7	01	01			PROGRAM PENUNJANG URUSAN PEMERINTAHAN DAERAH KABUPATEN/KOTA	Rata-rata tingkat capaian kinerja kegiatan pada program penunjang urusan pemerintahan daerah	100persen		100 persen	2.637.156.143,00						100persen	2.771.766.780,00		
	7	01	01	2.02		Administrasi Keuangan Perangkat Daerah	Jumlah Dokumen Administrasi Keuangan	-		10 dokumen	2.378.268.143,00			Memperkuat Stabilitas Polhukhankam Dan Transformasi Pelayanan Publik	PP7 - Peningkatan Ketertarikan, Ketertiban Umum dan peningkatan kualitas pelayanan publik bagi Masyarakat di Jawa Timur Meningkatkan Kualitas Pemerintahan dan Pelayanan Publik	ASN Kecamatan Ngunut	-	2.504.302.780,00		
	7	01	01	2.02	0001	Penyediaan Gaji dan Tunjangan ASN														

No	Kode					Urusan / Bidang Urusan / Program / Kegiatan / Sub Kegiatan	Indikator Program / Kegiatan / Sub Kegiatan	Target Akhir Periode Renstra OPD	Realisasi Capaian RENJA OPD	Prakiraan Capaian Target RENJA	Capaian Kinerja Dan Kerangka Pendanaan					Kelompok Sasaran	Prakiraan Maju Rencana Tahun 2025		PD Penanggung Jawab			
											Target 2024	Pagu Indikatif (Rp)	Lokasi	Sumber Dana	Prioritas		Target	Pagu Indikatif (Rp)				
															Nasional					Daerah		
							Jumlah Orang yang Menerima Gaji dan Tunjangan ASN				23 Orang/bulan	2.363.148.143,00	- Kab. Tulungagung, Ngunut, Semua Kel/Desa	DANA TRANSFER UMUM-DANA ALOKASI UMUM	Memperkuat Stabilitas Polhukhankam Dan Transformasi Pelayanan Publik	PP7 - Peningkatan Ketentraman, Ketertiban Umum dan peningkatan kualitas pelayanan publik bagi Masyarakat di Jawa Timur Meningkatkan Kualitas Pemerintahan dan Pelayanan Publik	ASN Kecamatan Ngunut		2.488.426.780,00	KECAMATAN NGUNUT		
7	01	01	2.0	000	2	2	Penyediaan Administrasi Pelaksanaan Tugas ASN															
							Jumlah Dokumen Hasil Penyediaan Administrasi Pelaksanaan Tugas ASN				5 Dokumen	15.120.000,00	- Kab. Tulungagung, Ngunut, Semua Kel/Desa	DANA TRANSFER UMUM-DANA ALOKASI UMUM	Memperkuat Stabilitas Polhukhankam Dan Transformasi Pelayanan Publik	PP7 - Peningkatan Ketentraman, Ketertiban Umum dan peningkatan kualitas pelayanan publik bagi Masyarakat di Jawa Timur Meningkatkan Kualitas Pemerintahan dan Pelayanan Publik	ASN Kecamatan Ngunut		15.876.000,00	KECAMATAN NGUNUT		
7	01	01	2.0	000	3	3	Administrasi Barang Milik Daerah pada Perangkat Daerah				0 Dokumen	0,00			Memperkuat Stabilitas Polhukhankam Dan Transformasi Pelayanan Publik	PP7 - Peningkatan Ketentraman, Ketertiban Umum dan peningkatan kualitas pelayanan publik bagi Masyarakat di Jawa Timur Meningkatkan Kualitas Pemerintahan dan Pelayanan Publik			6.300.000,00			
7	01	01	2.0	000	3	1	Penyusunan Perencanaan Kebutuhan Barang Milik Daerah SKPD															
							Jumlah Rencana Kebutuhan Barang Milik Daerah SKPD				0 Dokumen	0,00	- Kab. Tulungagung, Ngunut, Semua Kel/Desa	DANA TRANSFER UMUM-DANA ALOKASI UMUM	Memperkuat Stabilitas Polhukhankam Dan Transformasi Pelayanan Publik	PP7 - Peningkatan Ketentraman, Ketertiban Umum dan peningkatan kualitas pelayanan publik bagi Masyarakat di Jawa Timur Meningkatkan Kualitas Pemerintahan dan Pelayanan Publik			945.000,00	KECAMATAN NGUNUT		
7	01	01	2.0	000	3	2	Pengamanan Barang Milik Daerah SKPD															
							Jumlah Dokumen Pengamanan Barang Milik Daerah SKPD				0 Dokumen	0,00	- Kab. Tulungagung, Ngunut, Semua Kel/Desa	DANA TRANSFER UMUM-DANA ALOKASI UMUM	-	PP7 - Peningkatan Ketentraman, Ketertiban Umum dan peningkatan kualitas pelayanan publik bagi Masyarakat di Jawa Timur Meningkatkan Kualitas Pemerintahan dan Pelayanan Publik			945.000,00	KECAMATAN NGUNUT		
7	01	01	2.0	000	3	5	Rekonsiliasi dan Penyusunan Laporan Barang Milik Daerah pada SKPD															
							Jumlah Laporan Rekonsiliasi dan Penyusunan Laporan Barang Milik Daerah pada SKPD				0 Laporan	0,00	- Kab. Tulungagung, Ngunut, Semua Kel/Desa	DANA TRANSFER UMUM-DANA ALOKASI UMUM	Memperkuat Stabilitas Polhukhankam Dan Transformasi Pelayanan Publik	PP7 - Peningkatan Ketentraman, Ketertiban Umum dan peningkatan kualitas pelayanan publik bagi Masyarakat di Jawa Timur Meningkatkan Kualitas Pemerintahan dan Pelayanan Publik			2.520.000,00	KECAMATAN NGUNUT		
7	01	01	2.0	000	3	6	Penatausahaan Barang Milik Daerah pada SKPD															
							Jumlah Laporan Penatausahaan Barang Milik Daerah pada SKPD				0 Laporan	0,00	- Kab. Tulungagung, Ngunut, Semua Kel/Desa	DANA TRANSFER UMUM-DANA ALOKASI UMUM	Memperkuat Stabilitas Polhukhankam Dan Transformasi Pelayanan Publik	PP7 - Peningkatan Ketentraman, Ketertiban Umum dan peningkatan kualitas pelayanan publik bagi Masyarakat di Jawa Timur Meningkatkan Kualitas Pemerintahan dan Pelayanan Publik			1.260.000,00	KECAMATAN NGUNUT		
7	01	01	2.0	000	3	7	Pemanfaatan Barang Milik Daerah SKPD															
							Jumlah Dokumen Hasil Pemanfaatan Barang Milik Daerah SKPD				0 Dokumen	0,00	- Kab. Tulungagung, Ngunut, Semua Kel/Desa	DANA TRANSFER UMUM-DANA ALOKASI UMUM	-	PP7 - Peningkatan Ketentraman, Ketertiban Umum dan peningkatan kualitas pelayanan publik bagi Masyarakat di Jawa Timur Meningkatkan Kualitas Pemerintahan dan Pelayanan Publik			630.000,00	KECAMATAN NGUNUT		
7	01	01	2.0	000	5	5	Administrasi Kepegawaian Perangkat Daerah				0 dokumen	0,00										
							Jumlah Dokumen Aadministrasi Kepegawaian Perangkat Daerah															
7	01	01	2.0	000	5	2	Pengadaan Pakaian Dinas beserta Atribut Kelengkapannya															
							Jumlah Paket Pakaian Dinas beserta Atribut Kelengkapan				0 Paket	0,00	- Kab. Tulungagung, Ngunut, Semua Kel/Desa	DANA TRANSFER UMUM-DANA ALOKASI UMUM	-	PP7 - Peningkatan Ketentraman, Ketertiban Umum dan peningkatan kualitas pelayanan publik bagi Masyarakat di Jawa Timur Meningkatkan Kualitas Pemerintahan dan Pelayanan Publik			13.125.000,00	KECAMATAN NGUNUT		

No	Kode					Urusan / Bidang Urusan / Program / Kegiatan / Sub Kegiatan	Indikator Program / Kegiatan / Sub Kegiatan	Target Akhir Periode Renstra OPD	Realisasi Capaian RENJA OPD	Prakiraan Capaian Target RENJA	Capaian Kinerja Dan Kerangka Pendanaan					Kelompok Sasaran	Prakiraan Maju Rencana Tahun 2025		PD Penanggung Jawab	
											Target 2024	Pagu Indikatif (Rp)	Lokasi	Sumber Dana	Prioritas		Target	Pagu Indikatif (Rp)		
															Nasional					Daerah
7	01	01	2.0	6		Administrasi Umum Perangkat Daerah	Persentase Penyediaan Administrasi Umum yang Sesuai SOP	-			100 persen	74.228.000,00			Memperkuat Stabilitas Polhukhankam Dan Transformasi Pelayanan Publik	PP7 - Peningkatan Ketertarikan, Ketertiban Umum dan peningkatan kualitas pelayanan publik bagi Masyarakat di Jawa Timur Meningkatkan Kualitas Pemerintahan dan Pelayanan Publik	ASN Kecamatan Ngunut	-	71.759.000,00	
7	01	01	2.0	000	6	1	Penyediaan Komponen Instalasi Listrik/Penerangan Bangunan Kantor													
							Jumlah Paket Komponen Instalasi Listrik/Penerangan Bangunan Kantor yang Disediakan				131 Paket	3.136.100,00	- Kab. Tulungagung, Semua Kecamatan, Semua Kel/Desa	DANA TRANSFER UMUM-DANA ALOKASI UMUM	Memperkuat Stabilitas Polhukhankam Dan Transformasi Pelayanan Publik	PP7 - Peningkatan Ketertarikan, Ketertiban Umum dan peningkatan kualitas pelayanan publik bagi Masyarakat di Jawa Timur Meningkatkan Kualitas Pemerintahan dan Pelayanan Publik	ASN Kecamatan Ngunut	-	3.264.000,00	KECAMATAN NGUNUT
7	01	01	2.0	000	6	2	Penyediaan Peralatan dan Perlengkapan Kantor													
							Jumlah Paket Peralatan dan Perlengkapan Kantor yang Disediakan				559 Paket	15.204.100,00	- Kab. Tulungagung, Semua Kecamatan, Semua Kel/Desa	DANA TRANSFER UMUM-DANA ALOKASI UMUM	Memperkuat Stabilitas Polhukhankam Dan Transformasi Pelayanan Publik	PP7 - Peningkatan Ketertarikan, Ketertiban Umum dan peningkatan kualitas pelayanan publik bagi Masyarakat di Jawa Timur Meningkatkan Kualitas Pemerintahan dan Pelayanan Publik	ASN Kecamatan Ngunut	-	15.482.000,00	KECAMATAN NGUNUT
7	01	01	2.0	000	6	3	Penyediaan Peralatan Rumah Tangga													
							Jumlah Paket Peralatan Rumah Tangga yang Disediakan				25 Paket	4.534.000,00	- Kab. Tulungagung, Ngunut, Semua Kel/Desa	DANA TRANSFER UMUM-DANA ALOKASI UMUM	Memperkuat Stabilitas Polhukhankam Dan Transformasi Pelayanan Publik	PP7 - Peningkatan Ketertarikan, Ketertiban Umum dan peningkatan kualitas pelayanan publik bagi Masyarakat di Jawa Timur Meningkatkan Kualitas Pemerintahan dan Pelayanan Publik	ASN Kecamatan Ngunut	-	4.761.000,00	KECAMATAN NGUNUT
7	01	01	2.0	000	6	5	Penyediaan Barang Cetak dan Penggandaan													
							Jumlah Paket Barang Cetak dan Penggandaan yang Disediakan				5500 Paket	4.243.800,00	- Kab. Tulungagung, Ngunut, Semua Kel/Desa	DANA TRANSFER UMUM-DANA ALOKASI UMUM	Memperkuat Stabilitas Polhukhankam Dan Transformasi Pelayanan Publik	PP7 - Peningkatan Ketertarikan, Ketertiban Umum dan peningkatan kualitas pelayanan publik bagi Masyarakat di Jawa Timur Meningkatkan Kualitas Pemerintahan dan Pelayanan Publik	ASN Kecamatan Ngunut	-	4.456.000,00	KECAMATAN NGUNUT
7	01	01	2.0	000	6	8	Fasilitasi Kunjungan Tamu													
							Jumlah Laporan Fasilitasi Kunjungan Tamu				10 Laporan	21.600.000,00	- Kab. Tulungagung, Ngunut, Semua Kel/Desa	DANA TRANSFER UMUM-DANA ALOKASI UMUM	Memperkuat Stabilitas Polhukhankam Dan Transformasi Pelayanan Publik	PP7 - Peningkatan Ketertarikan, Ketertiban Umum dan peningkatan kualitas pelayanan publik bagi Masyarakat di Jawa Timur Meningkatkan Kualitas Pemerintahan dan Pelayanan Publik	ASN Kecamatan Ngunut	-	17.010.000,00	KECAMATAN NGUNUT
7	01	01	2.0	000	6	9	Penyelenggaraan Rapat Koordinasi dan Konsultasi SKPD													
							Jumlah Laporan Penyelenggaraan Rapat Koordinasi dan Konsultasi SKPD				7 Laporan	25.510.000,00	- Kab. Tulungagung, Ngunut, Semua Kel/Desa	DANA TRANSFER UMUM-DANA ALOKASI UMUM	Memperkuat Stabilitas Polhukhankam Dan Transformasi Pelayanan Publik	PP7 - Peningkatan Ketertarikan, Ketertiban Umum dan peningkatan kualitas pelayanan publik bagi Masyarakat di Jawa Timur Meningkatkan Kualitas Pemerintahan dan Pelayanan Publik	ASN Kecamatan Ngunut	-	26.786.000,00	KECAMATAN NGUNUT
7	01	01	2.0	000	7		Pengadaan Barang Milik Daerah Penunjang Urusan Pemerintah Daerah													
							Jumlah Barang Milik Daerah yang Tersedia	-			7 Unit	35.700.000,00			-	PP7 - Peningkatan Ketertarikan, Ketertiban Umum dan peningkatan kualitas pelayanan publik bagi Masyarakat di Jawa Timur Meningkatkan Kualitas Pemerintahan dan Pelayanan Publik	-	-	21.735.000,00	
7	01	01	2.0	000	7	5	Pengadaan Mebel													
							Jumlah Paket Mebel yang Disediakan				0 Unit	0,00	- Kab. Tulungagung, Ngunut, Semua Kel/Desa	DANA TRANSFER UMUM-DANA ALOKASI UMUM	-	PP7 - Peningkatan Ketertarikan, Ketertiban Umum dan peningkatan kualitas pelayanan publik bagi Masyarakat di Jawa Timur Meningkatkan Kualitas Pemerintahan dan Pelayanan Publik	-	-	5.250.000,00	KECAMATAN NGUNUT
7	01	01	2.0	000	7	6	Pengadaan Peralatan dan Mesin Lainnya													
							Jumlah Unit Peralatan dan Mesin Lainnya yang Disediakan				8 Unit	35.700.000,00	- Kab. Tulungagung, Ngunut, Semua Kel/Desa	DANA TRANSFER UMUM-DANA ALOKASI UMUM	Memperkuat Stabilitas Polhukhankam Dan Transformasi Pelayanan Publik	PP7 - Peningkatan Ketertarikan, Ketertiban Umum dan peningkatan kualitas pelayanan publik bagi Masyarakat di Jawa Timur Meningkatkan Kualitas Pemerintahan dan Pelayanan Publik	-	-	16.485.000,00	KECAMATAN NGUNUT

No	Kode				Urusan / Bidang Urusan / Program / Kegiatan / Sub Kegiatan	Indikator Program / Kegiatan / Sub Kegiatan	Target Akhir Periode Renstra OPD	Realisasi Capaian RENJA OPD	Prakiraan Capaian Target RENJA	Capaian Kinerja Dan Kerangka Pendanaan					Kelompok Sasaran	Prakiraan Maju Rencana Tahun 2025		PD Penanggung Jawab		
										Target 2024	Pagu Indikatif (Rp)	Lokasi	Sumber Dana	Prioritas		Target	Pagu Indikatif (Rp)			
														Nasional					Daerah	
7	01	01	2.0	8	Penyediaan Jasa Penunjang Urusan Pemerintahan Daerah	Jumlah Dokumen Jasa Penunjang yang Tersedia	-			3 Dokumen	98.690.000,00			Memperkuat Stabilitas Polhukhankam Dan Transformasi Pelayanan Publik	PP7 - Peningkatan Ketentraman, Ketertiban Umum dan peningkatan kualitas pelayanan publik bagi Masyarakat di Jawa Timur Meningkatkan Kualitas Pemerintahan dan Pelayanan Publik	ASN Kecamatan Ngunut	-	103.625.000,00		
7	01	01	2.0	000	Penyediaan Jasa Komunikasi, Sumber Daya Air dan Listrik					12 Laporan	53.000.000,00	- Kab. Tulungagung, Ngunut, Semua Kel/Desa	DANA TRANSFER UMUM-DANA ALOKASI UMUM	Memperkuat Stabilitas Polhukhankam Dan Transformasi Pelayanan Publik	PP7 - Peningkatan Ketentraman, Ketertiban Umum dan peningkatan kualitas pelayanan publik bagi Masyarakat di Jawa Timur Meningkatkan Kualitas Pemerintahan dan Pelayanan Publik	ASN Kecamatan Ngunut	-	55.650.000,00	KECAMATAN NGUNUT	
7	01	01	2.0	000	Penyediaan Jasa Pelayanan Umum Kantor					12 Laporan	45.690.000,00	- Kab. Tulungagung, Ngunut, Semua Kel/Desa	DANA TRANSFER UMUM-DANA ALOKASI UMUM	Memperkuat Stabilitas Polhukhankam Dan Transformasi Pelayanan Publik	PP7 - Peningkatan Ketentraman, Ketertiban Umum dan peningkatan kualitas pelayanan publik bagi Masyarakat di Jawa Timur Meningkatkan Kualitas Pemerintahan dan Pelayanan Publik	ASN Kecamatan Ngunut	-	47.975.000,00	KECAMATAN NGUNUT	
7	01	01	2.0	9	Pemeliharaan Barang Milik Daerah Penunjang Urusan Pemerintahan Daerah	Persentase Barang Milik Daerah yang Terpelihara	-			100 Persen	50.270.000,00			Memperkuat Stabilitas Polhukhankam Dan Transformasi Pelayanan Publik	PP7 - Peningkatan Ketentraman, Ketertiban Umum dan peningkatan kualitas pelayanan publik bagi Masyarakat di Jawa Timur Meningkatkan Kualitas Pemerintahan dan Pelayanan Publik	ASN Kecamatan Ngunut	-	50.920.000,00		
7	01	01	2.0	000	Penyediaan Jasa Pemeliharaan, Biaya Pemeliharaan, Pajak dan Perizinan Kendaraan Dinas Operasional atau Lapangan					1 Unit	35.100.000,00	- Kab. Tulungagung, Ngunut, Semua Kel/Desa	DANA TRANSFER UMUM-DANA ALOKASI UMUM	Memperkuat Stabilitas Polhukhankam Dan Transformasi Pelayanan Publik	PP7 - Peningkatan Ketentraman, Ketertiban Umum dan peningkatan kualitas pelayanan publik bagi Masyarakat di Jawa Timur Meningkatkan Kualitas Pemerintahan dan Pelayanan Publik	ASN Kecamatan Ngunut	-	36.855.000,00	KECAMATAN NGUNUT	
7	01	01	2.0	000	Pemeliharaan Peralatan dan Mesin Lainnya	Jumlah Peralatan dan Mesin Lainnya yang Dipelihara				10 Unit	6.670.000,00	- Kab. Tulungagung, Ngunut, Semua Kel/Desa	DANA TRANSFER UMUM-DANA ALOKASI UMUM	Memperkuat Stabilitas Polhukhankam Dan Transformasi Pelayanan Publik	PP7 - Peningkatan Ketentraman, Ketertiban Umum dan peningkatan kualitas pelayanan publik bagi Masyarakat di Jawa Timur Meningkatkan Kualitas Pemerintahan dan Pelayanan Publik	ASN Kecamatan Ngunut	-	4.715.000,00	KECAMATAN NGUNUT	
7	01	01	2.0	000	Pemeliharaan/Rehabilitasi Gedung Kantor dan Bangunan Lainnya	Jumlah Gedung Kantor dan Bangunan Lainnya yang Dipelihara/Direhabilitasi				1 Unit	8.500.000,00	- Kab. Tulungagung, Ngunut, Semua Kel/Desa	DANA TRANSFER UMUM-DANA ALOKASI UMUM	-	PP7 - Peningkatan Ketentraman, Ketertiban Umum dan peningkatan kualitas pelayanan publik bagi Masyarakat di Jawa Timur Meningkatkan Kualitas Pemerintahan dan Pelayanan Publik	ASN Kecamatan Ngunut	-	9.350.000,00	KECAMATAN NGUNUT	
440	7	01	02		PROGRAM PENYELENGGARAAN PEMERINTAHAN DAN PELAYANAN PUBLIK	Persentase Pelayanan Administrasi Kecamatan yang Sesuai SOP	100persen			100 persen	5.000.000,00						100persen	5.250.000,00		
7	01	02	2.0	4	Pelaksanaan Urusan Pemerintahan yang Dilimpahkan kepada Camat	Persentase Pelaksanaan Pelayanan PATEN	-			100 persen	5.000.000,00			Memperkuat Stabilitas Polhukhankam Dan Transformasi Pelayanan Publik	PP7 - Peningkatan Ketentraman, Ketertiban Umum dan peningkatan kualitas pelayanan publik bagi Masyarakat di Jawa Timur Meningkatkan Kualitas Pemerintahan dan Pelayanan Publik	Masyarakat	-	5.250.000,00		
7	01	02	2.0	000	Pelaksanaan Urusan Pemerintahan yang terkait dengan Nonperizinan					2 Laporan	5.000.000,00	- Kab. Tulungagung, Ngunut, Semua Kel/Desa	DANA TRANSFER UMUM-DANA ALOKASI UMUM	Memperkuat Stabilitas Polhukhankam Dan Transformasi Pelayanan Publik	PP7 - Peningkatan Ketentraman, Ketertiban Umum dan peningkatan kualitas pelayanan publik bagi Masyarakat di Jawa Timur Meningkatkan Kualitas Pemerintahan dan Pelayanan Publik	Masyarakat	-	5.250.000,00	KECAMATAN NGUNUT	
441	7	01	03		PROGRAM PEMBERDAYAAN MASYARAKAT DESA DAN KELURAHAN	Persentase Program dan Kegiatan Pemberdayaan Masyarakat Desa yang Difasilitasi	100persen			100 persen	90.000.000,00						100persen	94.500.000,00		
7	01	03	2.0	1	Koordinasi Kegiatan Pemberdayaan Desa	Jumlah Kegiatan Pemberdayaan Desa yang Difasilitasi	-			2 kegiatan	90.000.000,00						Desa	-	94.500.000,00	
7	01	03	2.0	000	Peningkatan Partisipasi Masyarakat dalam Forum Musyawarah Perencanaan Pembangunan di Desa															

No	Kode					Urusan / Bidang Urusan / Program / Kegiatan / Sub Kegiatan	Indikator Program / Kegiatan / Sub Kegiatan	Target Akhir Periode Renstra OPD	Realisasi Capaian RENJA OPD	Prakiraan Capaian Target RENJA	Capaian Kinerja Dan Kerangka Pendanaan					Kelompok Sasaran	Prakiraan Maju Rencana Tahun 2025		PD Penanggung Jawab	
											Target 2024	Pagu Indikatif (Rp)	Lokasi	Sumber Dana	Prioritas		Target	Pagu Indikatif (Rp)		
															Nasional					Daerah
						Jumlah Lembaga Kemasyarakatan yang Berpartisipasi dalam Forum Musyawarah Perencanaan Pembangunan di Desa				10 Lembaga Kemasyarakatan	35.000.000,00	- Kab. Tulungagung, Semua Kecamatan, Semua Kel/Desa	DANA TRANSFER UMUM-DANA ALOKASI UMUM	-	-	Desa	36.750.000,00	KECAMATAN NGUNUT		
7	01	03	2.0	000		Peningkatan Efektifitas Kegiatan Pemberdayaan Masyarakat di Wilayah Kecamatan														
						Jumlah Laporan Peningkatan Efektifitas Kegiatan Pemberdayaan Masyarakat di Wilayah Kecamatan				6 Laporan	55.000.000,00	- Kab. Tulungagung, Ngunut, Semua Kel/Desa	DANA TRANSFER UMUM-DANA ALOKASI UMUM	-	-	Desa	57.750.000,00	KECAMATAN NGUNUT		
442	7	01	04		PROGRAM KOORDINASI KETENTERAMAN DAN KETERTIBAN UMUM	Persentase Desa Tertib Peraturan Perundangan	100persen			100 persen	65.000.000,00					100persen	94.500.000,00			
7	01	04	2.0	000		Koordinasi Upaya Penyelenggaraan Ketenteraman dan Ketertiban Umum	Jumlah Koordinasi Penyelenggaraan Trantib yang Difasilitasi	-		24 kali	65.000.000,00			Revolusi Mental dan Pembangunan Kebudayaan	PP4 - Peningkatan Kepedulian Sosial dan Pelestarian Nilai-Nilai Budaya Lokal Meningkatnya Pembangunan Sosial Masyarakat	Masyarakat	94.500.000,00			
7	01	04	2.0	000		Sinergitas dengan Kepolisian Negara Republik Indonesia, Tentara Nasional Indonesia dan Instansi Vertikal di Wilayah Kecamatan														
						Jumlah Laporan Hasil Sinergitas dengan Kepolisian Negara Republik Indonesia, Tentara Nasional Indonesia dan Instansi Vertikal di Wilayah Kecamatan				3 Laporan	65.000.000,00	- Kab. Tulungagung, Ngunut, Semua Kel/Desa	DANA TRANSFER UMUM-DANA ALOKASI UMUM	Revolusi Mental dan Pembangunan Kebudayaan	PP4 - Peningkatan Kepedulian Sosial dan Pelestarian Nilai-Nilai Budaya Lokal Meningkatnya Pembangunan Sosial Masyarakat	Masyarakat	68.250.000,00	KECAMATAN NGUNUT		
7	01	04	2.0	000		Harmonisasi Hubungan dengan Tokoh Agama dan Tokoh Masyarakat														
						Jumlah Laporan Pelaksanaan Harmonisasi Hubungan dengan Tokoh Agama dan Tokoh Masyarakat				0 Laporan	0,00	- Kab. Tulungagung, Ngunut, Semua Kel/Desa	DANA TRANSFER UMUM-DANA ALOKASI UMUM	-	PP4 - Peningkatan Kepedulian Sosial dan Pelestarian Nilai-Nilai Budaya Lokal Meningkatnya Peran Serta Masyarakat dalam Pembangunan	Masyarakat	26.250.000,00	KECAMATAN NGUNUT		
443	7	01	05		PROGRAM PENYELENGGARAAN URUSAN PEMERINTAHAN UMUM	Persentase Urusan Pemerintahan Umum yang Difasilitasi Dalam Kegiatan Kecamatan	100persen			100 persen	30.000.000,00					100persen	52.500.000,00			
7	01	05	2.0	000		Penyelenggaraan Urusan Pemerintahan Umum Sesuai Penugasan Kepala Daerah	Jumlah Kegiatan Urusan Pemerintahan Umum yang Difasilitasi	-		5 kegiatan	30.000.000,00			Revolusi Mental dan Pembangunan Kebudayaan	PP4 - Peningkatan Kepedulian Sosial dan Pelestarian Nilai-Nilai Budaya Lokal Meningkatnya Pembangunan Sosial Masyarakat	-	52.500.000,00			
7	01	05	2.0	000		Fasilitasi, Koordinasi dan Pembinaan (Bimtek, Sosialisasi, Konsultasi) Wawasan Kebangsaan dan Ketahanan Nasional														
						Jumlah Orang yang Mengikuti Fasilitasi, Koordinasi dan Pembinaan (Bimtek, Sosialisasi, Konsultasi) Wawasan Kebangsaan dan Ketahanan Nasional				100 Orang	30.000.000,00	- Kab. Tulungagung, Ngunut, Semua Kel/Desa	DANA TRANSFER UMUM-DANA ALOKASI UMUM	Revolusi Mental dan Pembangunan Kebudayaan	PP4 - Peningkatan Kepedulian Sosial dan Pelestarian Nilai-Nilai Budaya Lokal Meningkatnya Pembangunan Sosial Masyarakat	-	31.500.000,00	KECAMATAN NGUNUT		
7	01	05	2.0	000		Penanganan Konflik Sosial Sesuai Ketentuan Peraturan Perundang-Undangan														
						Jumlah Laporan Konflik yang Ditangani Sesuai Ketentuan Peraturan Perundang-Undangan				0 Laporan	0,00	- Kab. Tulungagung, Ngunut, Semua Kel/Desa	DANA TRANSFER UMUM-DANA ALOKASI UMUM	-	PP4 - Peningkatan Kepedulian Sosial dan Pelestarian Nilai-Nilai Budaya Lokal Meningkatnya Pembangunan Sosial Masyarakat	-	10.500.000,00	KECAMATAN NGUNUT		
7	01	05	2.0	000		Pelaksanaan Tugas Forum Koordinasi Pimpinan di Kecamatan														
						Jumlah Dokumen Tugas Forum Koordinasi Pimpinan di Kecamatan				0 Dokumen	0,00	- Kab. Tulungagung, Ngunut, Semua Kel/Desa	DANA TRANSFER UMUM-DANA ALOKASI UMUM	-	PP4 - Peningkatan Kepedulian Sosial dan Pelestarian Nilai-Nilai Budaya Lokal Meningkatnya Pembangunan Sosial Masyarakat	-	10.500.000,00	KECAMATAN NGUNUT		
444	7	01	06		PROGRAM PEMBINAAN DAN PENGAWASAN PEMERINTAHAN DESA	Persentase Pemerintahan Desa yang Tertib Administrasi	100persen			100 persen	20.000.000,00					100persen	47.250.000,00			
7	01	06	2.0	000		Fasilitasi, Rekomendasi dan Koordinasi Pembinaan dan Pengawasan Pemerintahan Desa	Jumlah Desa yang Dievaluasi Kinerja Administrasinya	-		18 desa	20.000.000,00			-	-	-	47.250.000,00			
7	01	06	2.0	000		Fasilitasi Administrasi Tata Pemerintahan Desa														

No	Kode	Urusan / Bidang Urusan / Program / Kegiatan / Sub Kegiatan	Indikator Program / Kegiatan / Sub Kegiatan	Target Akhir Periode Renstra OPD	Realisasi Capaian RENJA OPD	Prakiraan Capaian Target RENJA	Capaian Kinerja Dan Kerangka Pendanaan						Kelompok Sasaran	Prakiraan Maju Rencana Tahun 2025		PD Penanggung Jawab
							Target 2024	Pagu Indikatif (Rp)	Lokasi	Sumber Dana	Prioritas			Target	Pagu Indikatif (Rp)	
											Nasional	Daerah				
			Jumlah Dokumen yang Difasilitasi dalam rangka Administrasi Tata Pemerintahan Desa				0 Dokumen	0,00	- Kab. Tulungagung, Ngunut, Semua Kel/Desa	DANA TRANSFER UMUM-DANA ALOKASI UMUM	-	-		5.250.000,00	KECAMATAN NGUNUT	
7	01 06	2.0 000 1 3	Fasilitasi Pengelolaan Keuangan Desa dan Pendayagunaan Aset Desa													
			Jumlah Dokumen yang Difasilitasi dalam rangka Pengelolaan Keuangan Desa dan Pendayagunaan Aset Desa				4 Dokumen	20.000.000,00	- Kab. Tulungagung, Ngunut, Semua Kel/Desa	DANA TRANSFER UMUM-DANA ALOKASI UMUM	-	-		21.000.000,00	KECAMATAN NGUNUT	
7	01 06	2.0 001 1 3	Fasilitasi Penyusunan Perencanaan Pembangunan Partisipatif													
			Jumlah Dokumen Fasilitasi dalam rangka Perencanaan Pembangunan Partisipatif				0 Dokumen	0,00	- Kab. Tulungagung, Ngunut, Semua Kel/Desa	DANA TRANSFER UMUM-DANA ALOKASI UMUM	-	-		21.000.000,00	KECAMATAN NGUNUT	
KECAMATAN PAGERWOJO								2.934.676.012,00						3.104.450.000,00		
UNSUR KEWILAYAHAN								2.934.676.012,00						3.104.450.000,00		
KECAMATAN								2.934.676.012,00						3.104.450.000,00		
445	7 01 01		PROGRAM PENUNJANG URUSAN PEMERINTAHAN DAERAH KABUPATEN/KOTA	Rata - Rata Tingkat Capaian Kinerja Kegiatan pada Program Penunjang Urusan Pemerintahan Daerah	100Indeks 92Indeks		100 Indeks	2.724.676.012,00					100Indeks 90Indeks	2.836.950.000,00		
7	01 01	2.0 1	Perencanaan, Penganggaran, dan Evaluasi Kinerja Perangkat Daerah	Jumlah Dokumen Perencanaan, Penganggaran, Evaluasi dan Laporan Kinerja	-		5 Dokumen	3.620.000,00						1.750.000,00		
7	01 01	2.0 000 1 1	Penyusunan Dokumen Perencanaan Perangkat Daerah													
			Jumlah Dokumen Perencanaan Perangkat Daerah				5 Dokumen	3.250.000,00	- Kab. Tulungagung, Pagerwojo, Semua Kel/Desa	DANA TRANSFER UMUM-DANA ALOKASI UMUM	-	-		1.250.000,00	KECAMATAN PAGERWOJO	
7	01 01	2.0 000 1 6	Koordinasi dan Penyusunan Laporan Capaian Kinerja dan Ikhtisar Realisasi Kinerja SKPD													
			Jumlah Laporan Capaian Kinerja dan Ikhtisar Realisasi Kinerja SKPD dan Laporan Hasil Koordinasi Penyusunan Laporan Capaian Kinerja dan Ikhtisar Realisasi Kinerja SKPD				5 Laporan	370.000,00	- Kab. Tulungagung, Pagerwojo, Semua Kel/Desa	DANA TRANSFER UMUM-DANA ALOKASI UMUM	-	-		500.000,00	KECAMATAN PAGERWOJO	
7	01 01	2.0 2	Administrasi Keuangan Perangkat Daerah	Jumlah dokumen administrasi keuangan	-		5 Dokumen	2.509.195.612,00						2.510.300.000,00		
7	01 01	2.0 000 2 1	Penyediaan Gaji dan Tunjangan ASN													
			Jumlah Orang yang Menerima Gaji dan Tunjangan ASN				25 Orang/bulan	2.495.275.612,00	- Kab. Tulungagung, Pagerwojo, Semua Kel/Desa	DANA TRANSFER UMUM-DANA ALOKASI UMUM	-	-		2.500.000.000,00	KECAMATAN PAGERWOJO	
7	01 01	2.0 000 2 2	Penyediaan Administrasi Pelaksanaan Tugas ASN													
			Jumlah Dokumen Hasil Penyediaan Administrasi Pelaksanaan Tugas ASN				4 Dokumen	12.420.000,00	- Kab. Tulungagung, Pagerwojo, Semua Kel/Desa	DANA TRANSFER UMUM-DANA ALOKASI UMUM	-	-		8.750.000,00	KECAMATAN PAGERWOJO	
7	01 01	2.0 000 2 6	Pengelolaan dan Penyiapan Bahan Tanggapan Pemeriksaan													
			Jumlah Dokumen Bahan Tanggapan Pemeriksaan dan Tindak Lanjut Pemeriksaan				4 Dokumen	750.000,00	- Kab. Tulungagung, Pagerwojo, Semua Kel/Desa	DANA TRANSFER UMUM-DANA ALOKASI UMUM	-	-		800.000,00	KECAMATAN PAGERWOJO	
7	01 01	2.0 000 2 7	Koordinasi dan Penyusunan Laporan Keuangan Bulanan/ Triwulanan/ Semesteran SKPD													
			Jumlah Laporan Keuangan Bulanan/ Triwulanan/ Semesteran SKPD dan Laporan Koordinasi Penyusunan Laporan Keuangan Bulanan/Triwulanan/Semesteran SKPD				4 Laporan	750.000,00	- Kab. Tulungagung, Pagerwojo, Semua Kel/Desa	DANA TRANSFER UMUM-DANA ALOKASI UMUM	-	-		750.000,00	KECAMATAN PAGERWOJO	

No	Kode					Urusan / Bidang Urusan / Program / Kegiatan / Sub Kegiatan	Indikator Program / Kegiatan / Sub Kegiatan	Target Akhir Periode Renstra OPD	Realisasi Capaian RENJA OPD	Prakiraan Capaian Target RENJA	Capaian Kinerja Dan Kerangka Pendanaan					Kelompok Sasaran	Prakiraan Maju Rencana Tahun 2025		PD Penanggung Jawab	
											Target 2024	Pagu Indikatif (Rp)	Lokasi	Sumber Dana	Prioritas		Target	Pagu Indikatif (Rp)		
															Nasional					Daerah
7	01	01	2.0	5		Administrasi Kepegawaian Perangkat Daerah	Jumlah Dokumen Administrasi Kepegawaian PD	-			5 Dokumen	17.250.000,00			-	-	22.500.000,00			
7	01	01	2.0	5	000	Pengadaan Pakaian Dinas beserta Atribut Kelengkapannya														
							Jumlah Paket Pakaian Dinas beserta Atribut Kelengkapan				23 Paket	17.250.000,00	- Kab. Tulungagung, Pakerwojo, Semua Kel/Desa	DANA TRANSFER UMUM-DANA ALOKASI UMUM	-	-	22.500.000,00	KECAMATAN PAGERWOJO		
7	01	01	2.0	6		Administrasi Umum Perangkat Daerah	Persentase penyediaan administrasi umum yang sesuai SOP	-			100 %	76.399.000,00			-	-	124.900.000,00			
7	01	01	2.0	6	000	Penyediaan Komponen Instalasi Listrik/Penerangan Bangunan Kantor														
							Jumlah Paket Komponen Instalasi Listrik/Penerangan Bangunan Kantor yang Disediakan				1 Paket	2.910.000,00	- Kab. Tulungagung, Pakerwojo, Semua Kel/Desa	DANA TRANSFER UMUM-DANA ALOKASI UMUM	-	-	2.650.000,00	KECAMATAN PAGERWOJO		
7	01	01	2.0	6	000	Penyediaan Peralatan dan Perlengkapan Kantor														
							Jumlah Paket Peralatan dan Perlengkapan Kantor yang Disediakan				1 Paket	22.800.000,00	- Kab. Tulungagung, Semua Kecamatan, Semua Kel/Desa	DANA TRANSFER UMUM-DANA ALOKASI UMUM	-	-	57.500.000,00	KECAMATAN PAGERWOJO		
7	01	01	2.0	6	000	Penyediaan Peralatan Rumah Tangga														
							Jumlah Paket Peralatan Rumah Tangga yang Disediakan				0 Paket	8.000.000,00	- Kab. Tulungagung, Pakerwojo, Semua Kel/Desa	DANA TRANSFER UMUM-DANA ALOKASI UMUM	-	-	9.000.000,00	KECAMATAN PAGERWOJO		
							Jumlah Paket Peralatan Rumah Tangga yang Disediakan				1 Paket	8.000.000,00	- Kab. Tulungagung, Pakerwojo, Semua Kel/Desa	DANA TRANSFER UMUM-DANA ALOKASI UMUM	-	-	9.000.000,00	KECAMATAN PAGERWOJO		
7	01	01	2.0	6	000	Penyediaan Barang Cetak dan Penggandaan														
							Jumlah Paket Barang Cetak dan Penggandaan yang Disediakan				1 Paket	10.500.000,00	- Kab. Tulungagung, Pakerwojo, Semua Kel/Desa	DANA TRANSFER UMUM-DANA ALOKASI UMUM	-	-	13.250.000,00	KECAMATAN PAGERWOJO		
7	01	01	2.0	6	000	Fasilitasi Kunjungan Tamu														
							Jumlah Laporan Fasilitasi Kunjungan Tamu				12 Laporan	10.125.000,00	- Kab. Tulungagung, Pakerwojo, Semua Kel/Desa	DANA TRANSFER UMUM-DANA ALOKASI UMUM	-	-	17.500.000,00	KECAMATAN PAGERWOJO		
7	01	01	2.0	6	000	Penyelenggaraan Rapat Koordinasi dan Konsultasi SKPD														
							Jumlah Laporan Penyelenggaraan Rapat Koordinasi dan Konsultasi SKPD				12 Laporan	22.064.000,00	- Kab. Tulungagung, Pakerwojo, Semua Kel/Desa	DANA TRANSFER UMUM-DANA ALOKASI UMUM	-	-	25.000.000,00	KECAMATAN PAGERWOJO		
7	01	01	2.0	7		Pengadaan Barang Milik Daerah Penunjang Urusan Pemerintah Daerah	Jumlah barang yang diperoleh	-			5 Unit	3.000.000,00			-	-	12.500.000,00			
7	01	01	2.0	7	000	Pengadaan Mebel														
							Jumlah Paket Mebel yang Disediakan				4 Unit	3.000.000,00	- Kab. Tulungagung, Pakerwojo, Semua Kel/Desa	DANA TRANSFER UMUM-DANA ALOKASI UMUM	-	-	12.500.000,00	KECAMATAN PAGERWOJO		
7	01	01	2.0	8		Penyediaan Jasa Penunjang Urusan Pemerintahan Daerah	Persentase jasa penunjang yang tersedia	-			100 %	79.400.400,00			-	-	122.000.000,00			
7	01	01	2.0	8	000	Penyediaan Jasa Komunikasi, Sumber Daya Air dan Listrik														

No	Kode					Urusan / Bidang Urusan / Program / Kegiatan / Sub Kegiatan	Indikator Program / Kegiatan / Sub Kegiatan	Target Akhir Periode Renstra OPD	Realisasi Capaian RENJA OPD	Prakiraan Capaian Target RENJA	Capaian Kinerja Dan Kerangka Pendanaan						Kelompok Sasaran	Prakiraan Maju Rencana Tahun 2025		PD Penanggung Jawab
											Target 2024	Pagu Indikatif (Rp)	Lokasi	Sumber Dana	Prioritas			Target	Pagu Indikatif (Rp)	
															Nasional	Daerah				
							Jumlah Laporan Penyediaan Jasa Komunikasi, Sumber Daya Air dan Listrik yang Disediakan				12 Laporan	19.194.000,00	- Kab. Tulungagung, Pakerwojo, Semua Kel/Desa	DANA TRANSFER UMUM-DANA ALOKASI UMUM	-	-		19.500.000,00	KECAMATAN PAGERWOJO	
7	01	01	2.0	000		Penyediaan Jasa Pelayanan Umum Kantor														
							Jumlah Laporan Penyediaan Jasa Pelayanan Umum Kantor yang Disediakan				12 Laporan	60.206.400,00	- Kab. Tulungagung, Pakerwojo, Semua Kel/Desa	DANA TRANSFER UMUM-DANA ALOKASI UMUM	-	-		102.500.000,00	KECAMATAN PAGERWOJO	
7	01	01	2.0	000		Pemeliharaan Barang Milik Daerah Penunjang Urusan Pemerintahan Daerah	Persentase barang milik daerah yang terpelihara	-			100 %	35.811.000,00							43.000.000,00	
7	01	01	2.0	000		Penyediaan Jasa Pemeliharaan, Biaya Pemeliharaan, Pajak dan Perizinan Kendaraan Dinas Operasional atau Lapangan														
							Jumlah Kendaraan Dinas Operasional atau Lapangan yang Dipelihara dan Dibayarkan Pajak dan Perizinannya				5 Unit	25.000.000,00	- Kab. Tulungagung, Pakerwojo, Semua Kel/Desa	DANA TRANSFER UMUM-DANA ALOKASI UMUM	-	-		32.500.000,00	KECAMATAN PAGERWOJO	
7	01	01	2.0	000		Pemeliharaan Peralatan dan Mesin Lainnya														
							Jumlah Peralatan dan Mesin Lainnya yang Dipelihara				1 Unit	8.810.000,00	- Kab. Tulungagung, Pakerwojo, Semua Kel/Desa	DANA TRANSFER UMUM-DANA ALOKASI UMUM	-	-		7.500.000,00	KECAMATAN PAGERWOJO	
7	01	01	2.0	000		Pemeliharaan/Rehabilitasi Gedung Kantor dan Bangunan Lainnya														
							Jumlah Gedung Kantor dan Bangunan Lainnya yang Dipelihara/Direhabilitasi				1 Unit	2.001.000,00	- Kab. Tulungagung, Pakerwojo, Semua Kel/Desa	DANA TRANSFER UMUM-DANA ALOKASI UMUM	-	-		3.000.000,00	KECAMATAN PAGERWOJO	
446	7	01	02			PROGRAM PENYELENGGARAAN PEMERINTAHAN DAN PELAYANAN PUBLIK	Persentase Pelayanan administrasi kecamatan yang sesuai SOP	100%			100 %	5.000.000,00						100%	22.500.000,00	
7	01	02	2.0	000		Pelaksanaan Urusan Pemerintahan yang Dilimpahkan kepada Camat	Persentase Pelaksanaan Pelayanan PATEN	100%			100 %	5.000.000,00				Meningkatkan Kualitas Pemerintahan dan Pelayanan Publik		100%	22.500.000,00	
7	01	02	2.0	000		Pelaksanaan Urusan Pemerintahan yang terkait dengan Nonperizinan														
							Jumlah Laporan Pelaksanaan Nonperizinan pada Urusan Pemerintahan				12 Laporan	5.000.000,00	- Kab. Tulungagung, Pakerwojo, Semua Kel/Desa	DANA TRANSFER UMUM-DANA ALOKASI UMUM	-		Meningkatkan Kualitas Pemerintahan dan Pelayanan Publik		22.500.000,00	KECAMATAN PAGERWOJO
447	7	01	03			PROGRAM PEMBERDAYAAN MASYARAKAT DESA DAN KELURAHAN	Persentase Program dan Kegiatan Pemberdayaan Masyarakat Desa Yang Difasilitasi	100%			100 %	90.000.000,00						100%	120.000.000,00	
7	01	03	2.0	000		Koordinasi Kegiatan Pemberdayaan Desa	Jumlah kegiatan pemberdayaan desa yang difasilitasi	3Kegiatan			3 Kegiatan	90.000.000,00						3Kegiatan	120.000.000,00	
7	01	03	2.0	000		Peningkatan Partisipasi Masyarakat dalam Forum Musyawarah Perencanaan Pembangunan di Desa														
							Jumlah Lembaga Kemasyarakatan yang Berpartisipasi dalam Forum Musyawarah Perencanaan Pembangunan di Desa				4 Lembaga kemasyarakatan	35.000.000,00	- Kab. Tulungagung, Pakerwojo, Semua Kel/Desa	DANA TRANSFER UMUM-DANA ALOKASI UMUM	-	-		45.000.000,00	KECAMATAN PAGERWOJO	
7	01	03	2.0	000		Peningkatan Efektifitas Kegiatan Pemberdayaan Masyarakat di Wilayah Kecamatan														
							Jumlah Laporan Peningkatan Efektivitas Kegiatan Pemberdayaan Masyarakat di Wilayah Kecamatan				12 Laporan	55.000.000,00	- Kab. Tulungagung, Pakerwojo, Semua Kel/Desa	DANA TRANSFER UMUM-DANA ALOKASI UMUM	-	-		75.000.000,00	KECAMATAN PAGERWOJO	
448	7	01	04			PROGRAM KOORDINASI KETENTRAMAN DAN KETERTIBAN UMUM	Persentase Desa Tertib Peraturan Perundangan	100%			100 %	65.000.000,00						100%	85.000.000,00	
7	01	04	2.0	000		Koordinasi Upaya Penyelenggaraan Ketenteraman dan Ketertiban Umum	Jumlah koordinasi Penyelenggaraan Tantrib yang difasilitasi	12Koordinasi			12 Koordinasi	65.000.000,00				Meningkatnya Peran Serta Masyarakat dalam Pembangunan		12Koordinasi	85.000.000,00	

No	Kode					Urusan / Bidang Urusan / Program / Kegiatan / Sub Kegiatan	Indikator Program / Kegiatan / Sub Kegiatan	Target Akhir Periode Renstra OPD	Realisasi Capaian RENJA OPD	Prakiraan Capaian Target RENJA	Capaian Kinerja Dan Kerangka Pendanaan					Kelompok Sasaran	Prakiraan Maju Rencana Tahun 2025		PD Penanggung Jawab	
											Target 2024	Pagu Indikatif (Rp)	Lokasi	Sumber Dana	Prioritas		Target	Pagu Indikatif (Rp)		
															Nasional					Daerah
7	01	04	2.0	000	1	Sinergitas dengan Kepolisian Negara Republik Indonesia, Tentara Nasional Indonesia dan Instansi Vertikal di Wilayah Kecamatan					12 Laporan	65.000.000,00	- Kab. Tulungagung, Pagerwojo, Semua Kel/Desa	DANA TRANSFER UMUM-DANA ALOKASI UMUM	-	Meningkatnya Peran Serta Masyarakat dalam Pembangunan	-	85.000.000,00	KECAMATAN PAGERWOJO	
449	7	01	05			PROGRAM PENYELENGGARAAN URUSAN PEMERINTAHAN UMUM	Persentase Urusan Pemerintahan Umum Yang Difasilitasi Dalam Kegiatan Kecamatan	100%			100 %	30.000.000,00					100%	40.000.000,00		
7	01	05	2.0	1		Penyelenggaraan Urusan Pemerintahan Umum Sesuai Penugasan Kepala Daerah	Jumlah Kegiatan urusan pemerintahan umum yang difasilitasi	1Kegiatan			1 Kegiatan	30.000.000,00			-	PP4 - Peningkatan Kepedulian Sosial dan Pelestarian Nilai-Nilai Budaya Lokal Meningkatkan Peran Serta Masyarakat dalam Pembangunan	-	1Kegiatan	40.000.000,00	
7	01	05	2.0	000	2	Fasilitasi, Koordinasi dan Pembinaan (Bimtek, Sosialisasi, Konsultasi) Wawasan Kebangsaan dan Ketahanan Nasional					100 Orang	30.000.000,00	- Kab. Tulungagung, Pagerwojo, Semua Kel/Desa	DANA TRANSFER UMUM-DANA ALOKASI UMUM	-	PP4 - Peningkatan Kepedulian Sosial dan Pelestarian Nilai-Nilai Budaya Lokal Meningkatkan Peran Serta Masyarakat dalam Pembangunan	-	40.000.000,00	KECAMATAN PAGERWOJO	
450	7	01	06			PROGRAM PEMBINAAN DAN PENGAWASAN PEMERINTAHAN DESA	Persentase Pemerintahan Desa yang Tertib Administrasi	100%			100 %	20.000.000,00					100%	0,00		
7	01	06	2.0	1		Fasilitasi, Rekomendasi dan Koordinasi Pembinaan dan Pengawasan Pemerintahan Desa	Jumlah Desa Yang Dievaluasi Kinerja Administrasinya	11Desa			11 Desa	20.000.000,00			-	-	-	11Desa	0,00	
7	01	06	2.0	000	3	Fasilitasi Pengelolaan Keuangan Desa dan Pendayagunaan Aset Desa					2 Dokumen	20.000.000,00	- Kab. Tulungagung, Pagerwojo, Semua Kel/Desa	DANA TRANSFER UMUM-DANA ALOKASI UMUM	-	-	-	0,00	KECAMATAN PAGERWOJO	
						KECAMATAN PAKEL						3.412.209.010,00							3.161.792.812,00	
7						UNSUR KEWILAYAHAN						3.412.209.010,00							3.161.792.812,00	
7	01					KECAMATAN						3.412.209.010,00							3.161.792.812,00	
451	7	01	01			PROGRAM PENUNJANG URUSAN PEMERINTAHAN DAERAH KABUPATEN/KOTA	Rata - Rata Tingkat Capaian Kinerja Kegiatan pada Program Penunjang Urusan Pemerintahan Daerah	100%			100 %	3.037.209.010,00						100%	2.906.792.812,00	
7	01	01	2.0	2		Administrasi Keuangan Perangkat Daerah	Jumlah dokumen administrasi keuangan	-			14 Dokumen	2.794.299.810,00			Memperkuat Stabilitas Polhukhankam Dan Transformasi Pelayanan Publik	Stabilisasi ketentraman dan ketertiban umum serta peningkatan kualitas pelayanan publik	Seluruh ASN di Kantor Kecamatan Pakel	-	2.659.092.812,00	
7	01	01	2.0	000	2	Penyediaan Gaji dan Tunjangan ASN					31 Orang/bulan	2.773.764.210,00	- Kab. Tulungagung, Pakel, Semua Kel/Desa	DANA TRANSFER UMUM-DANA ALOKASI UMUM	Memperkuat Stabilitas Polhukhankam Dan Transformasi Pelayanan Publik	Stabilisasi ketentraman dan ketertiban umum serta peningkatan kualitas pelayanan publik	Seluruh ASN di Kantor Kecamatan Pakel	-	2.637.572.812,00	KECAMATAN PAKEL
7	01	01	2.0	000	2	Penyediaan Administrasi Pelaksanaan Tugas ASN					4 Dokumen	17.100.000,00	- Kab. Tulungagung, Pakel, Semua Kel/Desa	DANA TRANSFER UMUM-DANA ALOKASI UMUM	Memperkuat Stabilitas Polhukhankam Dan Transformasi Pelayanan Publik	Stabilisasi ketentraman dan ketertiban umum serta peningkatan kualitas pelayanan publik	Seluruh ASN di Kantor Kecamatan Pakel	-	18.000.000,00	KECAMATAN PAKEL
7	01	01	2.0	000	7	Koordinasi dan Penyusunan Laporan Keuangan Bulanan/ Triwulanan/ Semesteran SKPD														

No	Kode	Urusan / Bidang Urusan / Program / Kegiatan / Sub Kegiatan	Indikator Program / Kegiatan / Sub Kegiatan	Target Akhir Periode Renstra OPD	Realisasi Capaian RENJA OPD	Prakiraan Capaian Target RENJA	Capaian Kinerja Dan Kerangka Pendanaan						Kelompok Sasaran	Prakiraan Maju Rencana Tahun 2025		PD Penanggung Jawab						
							Target 2024	Pagu Indikatif (Rp)	Lokasi	Sumber Dana	Prioritas			Target	Pagu Indikatif (Rp)							
											Nasional	Daerah										
			Jumlah Laporan Keuangan Bulanan/ Triwulanan/ Semesteran SKPD dan Laporan Koordinasi Penyusunan Laporan Keuangan Bulanan/Triwulanan/Semesteran SKPD				0 Laporan	3.435.600,00	- Kab. Tulungagung, Pakel, Semua Kel/Desa	DANA TRANSFER UMUM-DANA ALOKASI UMUM	Memperkuat Stabilitas Polhukhankam Dan Transformasi Pelayanan Publik	Stabilisasi ketentraman dan ketertiban umum serta peningkatan kualitas pelayanan publik	Seluruh ASN di Kantor Kecamatan Pakel		3.520.000,00	KECAMATAN PAKEL						
7	01	01	2.0	5	Administrasi Kepegawaian Perangkat Daerah	Jumlah Dokumen Administrasi Kepegawaian PD	-						1 Dokumen	11.500.000,00	- Kab. Tulungagung, Pakel, Semua Kel/Desa	DANA TRANSFER UMUM-DANA ALOKASI UMUM	Memperkuat Stabilitas Polhukhankam Dan Transformasi Pelayanan Publik	Meningkatkan Kualitas Pemerintahan dan Pelayanan Publik	Seluruh ASN di Kantor Kecamatan Pakel	-	12.000.000,00	
7	01	01	2.0	000	Pengadaan Pakaian Dinas beserta Atribut Kelengkapannya																	
						Jumlah Paket Pakaian Dinas beserta Atribut Kelengkapan							2 Paket	11.500.000,00	- Kab. Tulungagung, Semua Kecamatan, Semua Kel/Desa	DANA TRANSFER UMUM-DANA ALOKASI UMUM	Memperkuat Stabilitas Polhukhankam Dan Transformasi Pelayanan Publik	Meningkatkan Kualitas Pemerintahan dan Pelayanan Publik	Seluruh ASN di Kantor Kecamatan Pakel		12.000.000,00	KECAMATAN PAKEL
7	01	01	2.0	6	Administrasi Umum Perangkat Daerah	persentase penyediaan administrasi umum yang sesuai SOP	-						100 persen	85.302.200,00	- Kab. Tulungagung, Pakel, Semua Kel/Desa	DANA TRANSFER UMUM-DANA ALOKASI UMUM	Memperkuat Stabilitas Polhukhankam Dan Transformasi Pelayanan Publik	Meningkatkan Kualitas Pemerintahan dan Pelayanan Publik	Seluruh ASN di Kantor Kecamatan Pakel	-	91.200.000,00	
7	01	01	2.0	000	Penyediaan Komponen Instalasi Listrik/Penerangan Bangunan Kantor																	
						Jumlah Paket Komponen Instalasi Listrik/Penerangan Bangunan Kantor yang Disediakan							1 Paket	5.516.000,00	- Kab. Tulungagung, Pakel, Semua Kel/Desa	DANA TRANSFER UMUM-DANA ALOKASI UMUM	Memperkuat Stabilitas Polhukhankam Dan Transformasi Pelayanan Publik	Meningkatkan Kualitas Pemerintahan dan Pelayanan Publik	Seluruh ASN di Kantor Kecamatan Pakel		7.000.000,00	KECAMATAN PAKEL
7	01	01	2.0	000	Penyediaan Peralatan dan Perlengkapan Kantor																	
						Jumlah Paket Peralatan dan Perlengkapan Kantor yang Disediakan							36 Paket	40.226.500,00	- Kab. Tulungagung, Pakel, Semua Kel/Desa	DANA TRANSFER UMUM-DANA ALOKASI UMUM	Memperkuat Stabilitas Polhukhankam Dan Transformasi Pelayanan Publik	Meningkatkan Kualitas Pemerintahan dan Pelayanan Publik	Seluruh ASN di Kantor Kecamatan Pakel		27.500.000,00	KECAMATAN PAKEL
7	01	01	2.0	000	Penyediaan Peralatan Rumah Tangga																	
						Jumlah Paket Peralatan Rumah Tangga yang Disediakan							7 Paket	6.189.000,00	- Kab. Tulungagung, Pakel, Semua Kel/Desa	DANA TRANSFER UMUM-DANA ALOKASI UMUM	Memperkuat Stabilitas Polhukhankam Dan Transformasi Pelayanan Publik	Meningkatkan Kualitas Pemerintahan dan Pelayanan Publik	Seluruh ASN di Kantor Kecamatan Pakel		12.200.000,00	KECAMATAN PAKEL
7	01	01	2.0	000	Penyediaan Barang Cetak dan Penggandaan																	
						Jumlah Paket Barang Cetak dan Penggandaan yang Disediakan							1 Paket	11.763.700,00	- Kab. Tulungagung, Pakel, Semua Kel/Desa	DANA TRANSFER UMUM-DANA ALOKASI UMUM	Memperkuat Stabilitas Polhukhankam Dan Transformasi Pelayanan Publik	Meningkatkan Kualitas Pemerintahan dan Pelayanan Publik	Seluruh ASN di Kantor Kecamatan Pakel		12.500.000,00	KECAMATAN PAKEL
7	01	01	2.0	000	Fasilitasi Kunjungan Tamu																	
						Jumlah Laporan Fasilitasi Kunjungan Tamu							1 Laporan	6.855.000,00	- Kab. Tulungagung, Semua Kecamatan, Semua Kel/Desa	DANA TRANSFER UMUM-DANA ALOKASI UMUM	Memperkuat Stabilitas Polhukhankam Dan Transformasi Pelayanan Publik	Meningkatkan Kualitas Pemerintahan dan Pelayanan Publik	Seluruh ASN di Kantor Kecamatan Pakel		15.500.000,00	KECAMATAN PAKEL
7	01	01	2.0	000	Penyelenggaraan Rapat Koordinasi dan Konsultasi SKPD																	
						Jumlah Laporan Penyelenggaraan Rapat Koordinasi dan Konsultasi SKPD							1 Laporan	14.752.000,00	- Kab. Tulungagung, Pakel, Semua Kel/Desa	DANA TRANSFER UMUM-DANA ALOKASI UMUM	Memperkuat Stabilitas Polhukhankam Dan Transformasi Pelayanan Publik	Meningkatkan Kualitas Pemerintahan dan Pelayanan Publik	Seluruh ASN di Kantor Kecamatan Pakel		16.500.000,00	KECAMATAN PAKEL

No	Kode				Urusan / Bidang Urusan / Program / Kegiatan / Sub Kegiatan	Indikator Program / Kegiatan / Sub Kegiatan	Target Akhir Periode Renstra OPD	Realisasi Capaian RENJA OPD	Prakiraan Capaian Target RENJA	Capaian Kinerja Dan Kerangka Pendanaan					Kelompok Sasaran	Prakiraan Maju Rencana Tahun 2025		PD Penanggung Jawab	
										Target 2024	Pagu Indikatif (Rp)	Lokasi	Sumber Dana	Prioritas		Target	Pagu Indikatif (Rp)		
														Nasional					Daerah
7	01	01	2.0	7	Pengadaan Barang Milik Daerah Penunjang Urusan Pemerintah Daerah	-	-	-	-	0,00	-	-	Memperkuat Stabilitas Polhukhankam Dan Transformasi Pelayanan Publik	-	Seluruh ASN di Kantor Kecamatan Pakel	0,00			
7	01	01	2.0	000	Pengadaan Mebel														
				7		Jumlah Paket Mebel yang Disediakan				3 Unit	0,00	- Kab. Tulungagung, Pakel, Semua Kel/Desa	DANA TRANSFER UMUM-DANA ALOKASI UMUM	Memperkuat Stabilitas Polhukhankam Dan Transformasi Pelayanan Publik	-	Seluruh ASN di Kantor Kecamatan Pakel	0,00	KECAMATAN PAKEL	
7	01	01	2.0	8	Penyediaan Jasa Penunjang Urusan Pemerintahan Daerah	Jumlah Dokumen Jasa Penunjang yang Tersedia	-	-	-	12 Dokumen	91.054.000,00			Memperkuat Stabilitas Polhukhankam Dan Transformasi Pelayanan Publik	Meningkatkan Kualitas Pemerintahan dan Pelayanan Publik	Seluruh ASN di Kantor Kecamatan Pakel	94.000.000,00		
7	01	01	2.0	000	Penyediaan Jasa Komunikasi, Sumber Daya Air dan Listrik														
				8		Jumlah Laporan Penyediaan Jasa Komunikasi, Sumber Daya Air dan Listrik yang Disediakan				12 Laporan	63.640.000,00	- Kab. Tulungagung, Pakel, Semua Kel/Desa	DANA TRANSFER UMUM-DANA ALOKASI UMUM	Memperkuat Stabilitas Polhukhankam Dan Transformasi Pelayanan Publik	Meningkatkan Kualitas Pemerintahan dan Pelayanan Publik	Seluruh ASN di Kantor Kecamatan Pakel	66.000.000,00	KECAMATAN PAKEL	
7	01	01	2.0	000	Penyediaan Jasa Peralatan dan Perlengkapan Kantor														
				8		Jumlah Laporan Penyediaan Jasa Peralatan dan Perlengkapan Kantor yang Disediakan				0 Laporan	0,00	-	-	Memperkuat Stabilitas Polhukhankam Dan Transformasi Pelayanan Publik	-	Seluruh ASN di Kantor Kecamatan Pakel	0,00	KECAMATAN PAKEL	
7	01	01	2.0	000	Penyediaan Jasa Pelayanan Umum Kantor														
				8		Jumlah Laporan Penyediaan Jasa Pelayanan Umum Kantor yang Disediakan				12 Laporan	27.414.000,00	- Kab. Tulungagung, Pakel, Semua Kel/Desa	DANA TRANSFER UMUM-DANA ALOKASI UMUM	Memperkuat Stabilitas Polhukhankam Dan Transformasi Pelayanan Publik	Meningkatkan Kualitas Pemerintahan dan Pelayanan Publik	Seluruh ASN di Kantor Kecamatan Pakel	28.000.000,00	KECAMATAN PAKEL	
7	01	01	2.0	9	Pemeliharaan Barang Milik Daerah Penunjang Urusan Pemerintahan Daerah	Persentase barang milik daerah yang terpelihara	-	-	-	100 %	55.053.000,00			Memperkuat Stabilitas Polhukhankam Dan Transformasi Pelayanan Publik	Meningkatkan Kualitas Pemerintahan dan Pelayanan Publik	Seluruh ASN di Kantor Kecamatan Pakel	50.500.000,00		
7	01	01	2.0	000	Penyediaan Jasa Pemeliharaan, Biaya Pemeliharaan, Pajak dan Perizinan Kendaraan Dinas Operasional atau Lapangan														
				9		Jumlah Kendaraan Dinas Operasional atau Lapangan yang Dipelihara dan dibayarkan Pajak dan Perizinannya				9 Unit	35.100.000,00	- Kab. Tulungagung, Pakel, Semua Kel/Desa	DANA TRANSFER UMUM-DANA ALOKASI UMUM	Memperkuat Stabilitas Polhukhankam Dan Transformasi Pelayanan Publik	Meningkatkan Kualitas Pemerintahan dan Pelayanan Publik	Seluruh ASN di Kantor Kecamatan Pakel	37.000.000,00	KECAMATAN PAKEL	
7	01	01	2.0	000	Pemeliharaan Peralatan dan Mesin Lainnya														
				9		Jumlah Peralatan dan Mesin Lainnya yang Dipelihara				15 Unit	10.690.000,00	- Kab. Tulungagung, Pakel, Semua Kel/Desa	DANA TRANSFER UMUM-DANA ALOKASI UMUM	Memperkuat Stabilitas Polhukhankam Dan Transformasi Pelayanan Publik	Meningkatkan Kualitas Pemerintahan dan Pelayanan Publik	Seluruh ASN di Kantor Kecamatan Pakel	9.000.000,00	KECAMATAN PAKEL	
7	01	01	2.0	000	Pemeliharaan/Rehabilitasi Gedung Kantor dan Bangunan Lainnya														
				9		Jumlah Gedung Kantor dan Bangunan Lainnya yang Dipelihara/Direhabilitasi				1 Unit	9.263.000,00	- Kab. Tulungagung, Pakel, Semua Kel/Desa	DANA TRANSFER UMUM-DANA ALOKASI UMUM	Memperkuat Stabilitas Polhukhankam Dan Transformasi Pelayanan Publik	Meningkatkan Kualitas Pemerintahan dan Pelayanan Publik	Seluruh ASN di Kantor Kecamatan Pakel	4.500.000,00	KECAMATAN PAKEL	
452	7	01	02		PROGRAM PENYELENGGARAAN PEMERINTAHAN DAN PELAYANAN PUBLIK	Persentase Pelayanan administrasi Kecamatan yang sesuai SOP	100%			100 %	170.000.000,00					100%	25.000.000,00		

No	Kode				Urusan / Bidang Urusan / Program / Kegiatan / Sub Kegiatan	Indikator Program / Kegiatan / Sub Kegiatan	Target Akhir Periode Renstra OPD	Realisasi Capaian RENJA OPD	Prakiraan Capaian Target RENJA	Capaian Kinerja Dan Kerangka Pendanaan					Kelompok Sasaran	Prakiraan Maju Rencana Tahun 2025		PD Penanggung Jawab	
										Target 2024	Pagu Indikatif (Rp)	Lokasi	Sumber Dana	Prioritas		Target	Pagu Indikatif (Rp)		
														Nasional					Daerah
	7	01	02	2.0 4	Pelaksanaan Urusan Pemerintahan yang Dilimpahkan kepada Camat	Persentase pelaksanaan pelayanan PATEN	-			100 %	170.000.000,00			Memperkuat Stabilitas Polhukhankam Dan Transformasi Pelayanan Publik	PP7 - Peningkatan Ketentraman, Ketertiban Umum dan peningkatan kualitas pelayanan publik bagi Masyarakat di Jawa Timur Meningkatkan Kualitas Pemerintahan dan Pelayanan Publik	Masyarakat di wilayah Kecamatan Pakel	-	25.000.000,00	
	7	01	02	2.0 4	000 1	Pelaksanaan Urusan Pemerintahan yang Terkait dengan Pelayanan Perizinan Non Usaha													
						Jumlah Dokumen Non Perizinan Usaha yang Dilaksanakan				1 Dokumen	0,00	- Kab. Tulungagung, Pakel, Semua Kel/Desa	DANA TRANSFER UMUM-DANA ALOKASI UMUM	Memperkuat Stabilitas Polhukhankam Dan Transformasi Pelayanan Publik	PP7 - Peningkatan Ketentraman, Ketertiban Umum dan peningkatan kualitas pelayanan publik bagi Masyarakat di Jawa Timur Meningkatkan Kualitas Pemerintahan dan Pelayanan Publik	Masyarakat di wilayah Kecamatan Pakel	-	12.500.000,00	KECAMATAN PAKEL
	7	01	02	2.0 4	000 2	Pelaksanaan Urusan Pemerintahan yang terkait dengan Nonperizinan													
						Jumlah Laporan Pelaksanaan Nonperizinan pada Urusan Pemerintahan				1 Laporan	170.000.000,00	- Kab. Tulungagung, Pakel, Semua Kel/Desa	DANA TRANSFER UMUM-DANA ALOKASI UMUM	Memperkuat Stabilitas Polhukhankam Dan Transformasi Pelayanan Publik	PP7 - Peningkatan Ketentraman, Ketertiban Umum dan peningkatan kualitas pelayanan publik bagi Masyarakat di Jawa Timur Meningkatkan Kualitas Pemerintahan dan Pelayanan Publik	Masyarakat di wilayah Kecamatan Pakel	-	12.500.000,00	KECAMATAN PAKEL
453	7	01	03		PROGRAM PEMBERDAYAAN MASYARAKAT DESA DAN KELURAHAN	Persentase Program dan Kegiatan Pemberdayaan Masyarakat Desa yang difasilitasi	100%			100 %	90.000.000,00						100%	85.000.000,00	
	7	01	03	2.0 1	Koordinasi Kegiatan Pemberdayaan Desa	Jumlah kegiatan pemberdayaan desa yang difasilitasi	-			1 kegiatan	90.000.000,00			-	PP7 - Peningkatan Ketentraman, Ketertiban Umum dan peningkatan kualitas pelayanan publik bagi Masyarakat di Jawa Timur Meningkatkan Kualitas Pemerintahan dan Pelayanan Publik	Kepala Desa se-Kecamatan Pakel	-	85.000.000,00	
	7	01	03	2.0 1	000 1	Peningkatan Partisipasi Masyarakat dalam Forum Musyawarah Perencanaan Pembangunan di Desa													
						Jumlah Lembaga Masyarakat yang Berpartisipasi dalam Forum Musyawarah Perencanaan Pembangunan di Desa				19 Lembaga Masyarakat	35.000.000,00	- Kab. Tulungagung, Pakel, Semua Kel/Desa	DANA TRANSFER UMUM-DANA ALOKASI UMUM	-	PP7 - Peningkatan Ketentraman, Ketertiban Umum dan peningkatan kualitas pelayanan publik bagi Masyarakat di Jawa Timur Meningkatkan Kualitas Pemerintahan dan Pelayanan Publik	Kepala Desa se-Kecamatan Pakel	-	37.500.000,00	KECAMATAN PAKEL
	7	01	03	2.0 1	000 3	Peningkatan Efektifitas Kegiatan Pemberdayaan Masyarakat di Wilayah Kecamatan													
						Jumlah Laporan Peningkatan Efektivitas Kegiatan Pemberdayaan Masyarakat di Wilayah Kecamatan				1 Laporan	55.000.000,00	- Kab. Tulungagung, Pakel, Semua Kel/Desa	DANA TRANSFER UMUM-DANA ALOKASI UMUM	-	Meningkatkan Kualitas Pemerintahan dan Pelayanan Publik	Kepala Desa se-Kecamatan Pakel	-	47.500.000,00	KECAMATAN PAKEL
454	7	01	04		PROGRAM KOORDINASI KETENTRAMAN DAN KETERTIBAN UMUM	Persentase desa tertib peraturan perundangan	100%			100 %	65.000.000,00						100%	60.000.000,00	
	7	01	04	2.0 1	Koordinasi Upaya Penyelenggaraan Ketenteraman dan Ketertiban Umum	Jumlah koordinasi Penyelenggaraan Tantrib yang difasilitasi	-			4 kali	65.000.000,00			Revolusi Mental dan Pembangunan Kebudayaan	PP4 - Peningkatan Kepedulian Sosial dan Pelestarian Nilai-Nilai Budaya Lokal Meningkatkan Kualitas Pemerintahan dan Pelayanan Publik	19 desa di Kecamatan Pakel	-	60.000.000,00	
	7	01	04	2.0 1	000 1	Sinergitas dengan Kepolisian Negara Republik Indonesia, Tentara Nasional Indonesia dan Instansi Vertikal di Wilayah Kecamatan													
						Jumlah Laporan Hasil Sinergitas dengan Kepolisian Negara Republik Indonesia, Tentara Nasional Indonesia dan Instansi Vertikal di Wilayah Kecamatan				1 Laporan	65.000.000,00	- Kab. Tulungagung, Pakel, Semua Kel/Desa	DANA TRANSFER UMUM-DANA ALOKASI UMUM	Revolusi Mental dan Pembangunan Kebudayaan	PP4 - Peningkatan Kepedulian Sosial dan Pelestarian Nilai-Nilai Budaya Lokal Meningkatkan Kualitas Pemerintahan dan Pelayanan Publik	19 desa di Kecamatan Pakel	-	52.500.000,00	KECAMATAN PAKEL
	7	01	04	2.0 1	000 2	Harmonisasi Hubungan dengan Tokoh Agama dan Tokoh Masyarakat													
						Jumlah Laporan Pelaksanaan Harmonisasi Hubungan dengan Tokoh Agama dan Tokoh Masyarakat				1 Laporan	0,00	- Kab. Tulungagung, Pakel, Semua Kel/Desa	DANA TRANSFER UMUM-DANA ALOKASI UMUM	Revolusi Mental dan Pembangunan Kebudayaan	PP4 - Peningkatan Kepedulian Sosial dan Pelestarian Nilai-Nilai Budaya Lokal Meningkatkan Kualitas Pemerintahan dan Pelayanan Publik	19 desa di Kecamatan Pakel	-	7.500.000,00	KECAMATAN PAKEL
455	7	01	05		PROGRAM PENYELENGGARAAN URUSAN PEMERINTAHAN UMUM	Persentase urusan pemerintahan umum yang difasilitasi dalam kegiatan Kecamatan	100%			100 %	30.000.000,00						100%	40.000.000,00	
	7	01	05	2.0 1	Penyelenggaraan Urusan Pemerintahan Umum Sesuai Penugasan Kepala Daerah	Jumlah kegiatan urusan pemerintahan umum yang difasilitasi	-			1 kegiatan	30.000.000,00			Revolusi Mental dan Pembangunan Kebudayaan	PP4 - Peningkatan Kepedulian Sosial dan Pelestarian Nilai-Nilai Budaya Lokal Meningkatkan Kualitas Pemerintahan dan Pelayanan Publik	Masyarakat di wilayah Kecamatan Pakel	-	40.000.000,00	

No	Kode					Urusan / Bidang Urusan / Program / Kegiatan / Sub Kegiatan	Indikator Program / Kegiatan / Sub Kegiatan	Target Akhir Periode Renstra OPD	Realisasi Capaian RENJA OPD	Prakiraan Capaian Target RENJA	Capaian Kinerja Dan Kerangka Pendanaan					Kelompok Sasaran	Prakiraan Maju Rencana Tahun 2025		PD Penanggung Jawab			
											Target 2024	Pagu Indikatif (Rp)	Lokasi	Sumber Dana	Prioritas		Target	Pagu Indikatif (Rp)				
															Nasional					Daerah		
7	01	05	2.0	000	000	Fasilitasi, Koordinasi dan Pembinaan (Bimtek, Sosialisasi, Konsultasi) Wawasan Kebangsaan dan Ketahanan Nasional					100 Orang	30.000.000,00	- Kab. Tulungagung, Pakel, Semua Kel/Desa	DANA TRANSFER UMUM-DANA ALOKASI UMUM	Revolusi Mental dan Pembangunan Kebudayaan	PP4 - Peningkatan Kepedulian Sosial dan Pelestarian Nilai-Nilai Budaya Lokal Meningkatkan Kualitas Pemerintahan dan Pelayanan Publik	Masyarakat di wilayah Kecamatan Pakel	32.500.000,00	KECAMATAN PAKEL			
7	01	05	2.0	000	005	Penanganan Konflik Sosial Sesuai Ketentuan Peraturan Perundang-Undangan					1 Laporan	0,00	- Kab. Tulungagung, Pakel, Semua Kel/Desa	DANA TRANSFER UMUM-DANA ALOKASI UMUM	Revolusi Mental dan Pembangunan Kebudayaan	PP4 - Peningkatan Kepedulian Sosial dan Pelestarian Nilai-Nilai Budaya Lokal Meningkatkan Kualitas Pemerintahan dan Pelayanan Publik	Masyarakat di wilayah Kecamatan Pakel	7.500.000,00	KECAMATAN PAKEL			
456	7	01	06			PROGRAM PEMBINAAN DAN PENGAWASAN PEMERINTAHAN DESA	Persentase Pemerintahan Desa yang Tertib Administrasi	100%			100 %	20.000.000,00						100%	45.000.000,00			
7	01	06	2.0	001	001	Fasilitasi, Rekomendasi dan Koordinasi Pembinaan dan Pengawasan Pemerintahan Desa	Jumlah desa yang dievaluasi kinerja administrasinya	-			19 desa	20.000.000,00			-	Meningkatkan Kualitas Pemerintahan dan Pelayanan Publik	19 desa di Kecamatan Pakel	-	45.000.000,00			
7	01	06	2.0	000	002	Fasilitasi Administrasi Tata Pemerintahan Desa					1 Dokumen	0,00	- Kab. Tulungagung, Pakel, Semua Kel/Desa	DANA TRANSFER UMUM-DANA ALOKASI UMUM	-	Meningkatkan Kualitas Pemerintahan dan Pelayanan Publik	19 desa di Kecamatan Pakel		11.500.000,00	KECAMATAN PAKEL		
7	01	06	2.0	000	003	Fasilitasi Pengelolaan Keuangan Desa dan Pendayagunaan Aset Desa					1 Dokumen	20.000.000,00	- Kab. Tulungagung, Semua Kecamatan, Semua Kel/Desa	DANA TRANSFER UMUM-DANA ALOKASI UMUM	-	Meningkatkan Kualitas Pemerintahan dan Pelayanan Publik	19 desa di Kecamatan Pakel		11.500.000,00	KECAMATAN PAKEL		
7	01	06	2.0	001	003	Fasilitasi Penyusunan Perencanaan Pembangunan Partisipatif					1 Dokumen	0,00	- Kab. Tulungagung, Semua Kecamatan, Semua Kel/Desa	DANA TRANSFER UMUM-DANA ALOKASI UMUM	-	Meningkatkan Kualitas Pemerintahan dan Pelayanan Publik	19 desa di Kecamatan Pakel		22.000.000,00	KECAMATAN PAKEL		
						KECAMATAN PUCANGLABAN						2.369.834.291,00								3.374.471.401,00		
7						UNSUR KEWILAYAHAN						2.369.834.291,00								2.896.961.401,00		
7	01					KECAMATAN						2.369.834.291,00								2.896.961.401,00		
457	7	01	01			PROGRAM PENUNJANG URUSAN PEMERINTAHAN DAERAH KABUPATEN/KOTA	Rata-rata tingkat capaian kinerja kegiatan pada program penunjang urusan pemerintahan daerah	87,50indeks 100Persentas e			100 Persentase	2.159.834.291,00								87,40indeks 100Persentas e	2.487.541.401,00	
7	01	01	2.0	000	002	Administrasi Keuangan Perangkat Daerah	Jumlah Dokumen Administrasi Keuangan	-			12 dokumen	1.935.160.691,00			-	PP7 - Peningkatan Ketertarikan, Ketertiban Umum dan peningkatan kualitas pelayanan publik bagi Masyarakat di Jawa Timur Meningkatkan Kualitas Pemerintahan dan Pelayanan Publik	-	-	2.192.423.961,00			
7	01	01	2.0	000	001	Penyediaan Gaji dan Tunjangan ASN																
							Jumlah Orang yang Menerima Gaji dan Tunjangan ASN				17 Orang/bulan	1.920.160.691,00	- Kab. Tulungagung, Pucanglaban, Semua Kel/Desa	DANA TRANSFER UMUM-DANA ALOKASI UMUM	-	PP7 - Peningkatan Ketertarikan, Ketertiban Umum dan peningkatan kualitas pelayanan publik bagi Masyarakat di Jawa Timur Meningkatkan Kualitas Pemerintahan dan Pelayanan Publik	-	-	2.112.176.761,00	KECAMATAN PUCANGLABAN		
7	01	01	2.0	000	002	Penyediaan Administrasi Pelaksanaan Tugas ASN																
							Jumlah Dokumen Hasil Penyediaan Administrasi Pelaksanaan Tugas ASN				2 Dokumen	15.000.000,00	- Kab. Tulungagung, Pucanglaban, Semua Kel/Desa	DANA TRANSFER UMUM-DANA ALOKASI UMUM	-	PP7 - Peningkatan Ketertarikan, Ketertiban Umum dan peningkatan kualitas pelayanan publik bagi Masyarakat di Jawa Timur Meningkatkan Kualitas Pemerintahan dan Pelayanan Publik	-	-	80.247.200,00	KECAMATAN PUCANGLABAN		

No	Kode				Urusan / Bidang Urusan / Program / Kegiatan / Sub Kegiatan	Indikator Program / Kegiatan / Sub Kegiatan	Target Akhir Periode Renstra OPD	Realisasi Capaian RENJA OPD	Prakiraan Capaian Target RENJA	Capaian Kinerja Dan Kerangka Pendanaan					Kelompok Sasaran	Prakiraan Maju Rencana Tahun 2025		PD Penanggung Jawab	
										Target 2024	Pagu Indikatif (Rp)	Lokasi	Sumber Dana	Prioritas		Target	Pagu Indikatif (Rp)		
														Nasional					Daerah
7	01	01	2.0	5	Administrasi Kepegawaian Perangkat Daerah	Jumlah Dokumen Administrasi Kepegawaian Perangkat daerah	-			2 dokumen	13.800.000,00			Memperkuat Stabilitas Polhukhankam Dan Transformasi Pelayanan Publik	PP7 - Peningkatan Ketentraman, Ketertiban Umum dan peningkatan kualitas pelayanan publik bagi Masyarakat di Jawa Timur Meningkatkan Kualitas Pemerintahan dan Pelayanan Publik	ASN Kecamatan Pucanglaban	-	32.186.000,00	
7	01	01	2.0	000	Pengadaan Pakaian Dinas beserta Atribut Kelengkapannya														
						Jumlah Paket Pakaian Dinas beserta Atribut Kelengkapan				48 Paket	13.800.000,00	- Kab. Tulungagung, Pucanglaban, Semua Kel/Desa	DANA TRANSFER UMUM-DANA ALOKASI UMUM	Memperkuat Stabilitas Polhukhankam Dan Transformasi Pelayanan Publik	PP7 - Peningkatan Ketentraman, Ketertiban Umum dan peningkatan kualitas pelayanan publik bagi Masyarakat di Jawa Timur Meningkatkan Kualitas Pemerintahan dan Pelayanan Publik	ASN Kecamatan Pucanglaban	-	26.136.000,00	KECAMATAN PUCANGLABAN
7	01	01	2.0	001	Sosialisasi Peraturan Perundang-Undangan														
						Jumlah Orang yang Mengikuti Sosialisasi Peraturan Perundang-Undangan				45 Orang	0,00	- Kab. Tulungagung, Pucanglaban, Semua Kel/Desa	DANA TRANSFER UMUM-DANA ALOKASI UMUM	Memperkuat Stabilitas Polhukhankam Dan Transformasi Pelayanan Publik	PP7 - Peningkatan Ketentraman, Ketertiban Umum dan peningkatan kualitas pelayanan publik bagi Masyarakat di Jawa Timur Meningkatkan Kualitas Pemerintahan dan Pelayanan Publik	ASN Kecamatan Pucanglaban	-	6.050.000,00	KECAMATAN PUCANGLABAN
7	01	01	2.0	6	Administrasi Umum Perangkat Daerah	Persentase penyediaan administrasi umum yang sesuai SOP	-			100 persen	68.121.600,00			Memperkuat Stabilitas Polhukhankam Dan Transformasi Pelayanan Publik	PP7 - Peningkatan Ketentraman, Ketertiban Umum dan peningkatan kualitas pelayanan publik bagi Masyarakat di Jawa Timur Meningkatkan Kualitas Pemerintahan dan Pelayanan Publik	ASN Kecamatan Pucanglaban	-	90.297.000,00	
7	01	01	2.0	000	Penyediaan Komponen Instalasi Listrik/Penerangan Bangunan Kantor														
						Jumlah Paket Komponen Instalasi Listrik/Penerangan Bangunan Kantor yang Disediakan				27 Paket	1.935.000,00	- Kab. Tulungagung, Pucanglaban, Semua Kel/Desa	DANA TRANSFER UMUM-DANA ALOKASI UMUM	Memperkuat Stabilitas Polhukhankam Dan Transformasi Pelayanan Publik	PP7 - Peningkatan Ketentraman, Ketertiban Umum dan peningkatan kualitas pelayanan publik bagi Masyarakat di Jawa Timur Meningkatkan Kualitas Pemerintahan dan Pelayanan Publik	ASN Kecamatan Pucanglaban	-	2.420.000,00	KECAMATAN PUCANGLABAN
7	01	01	2.0	000	Penyediaan Peralatan dan Perlengkapan Kantor														
						Jumlah Paket Peralatan dan Perlengkapan Kantor yang Disediakan				481 Paket	31.807.600,00	- Kab. Tulungagung, Pucanglaban, Semua Kel/Desa	DANA TRANSFER UMUM-DANA ALOKASI UMUM	Memperkuat Stabilitas Polhukhankam Dan Transformasi Pelayanan Publik	PP7 - Peningkatan Ketentraman, Ketertiban Umum dan peningkatan kualitas pelayanan publik bagi Masyarakat di Jawa Timur Meningkatkan Kualitas Pemerintahan dan Pelayanan Publik	ASN Kecamatan Pucanglaban	-	35.000.000,00	KECAMATAN PUCANGLABAN
7	01	01	2.0	000	Penyediaan Peralatan Rumah Tangga														
						Jumlah Paket Peralatan Rumah Tangga yang Disediakan				163 Paket	5.500.000,00	- Kab. Tulungagung, Pucanglaban, Semua Kel/Desa	DANA TRANSFER UMUM-DANA ALOKASI UMUM	Memperkuat Stabilitas Polhukhankam Dan Transformasi Pelayanan Publik	PP7 - Peningkatan Ketentraman, Ketertiban Umum dan peningkatan kualitas pelayanan publik bagi Masyarakat di Jawa Timur Meningkatkan Kualitas Pemerintahan dan Pelayanan Publik	ASN Kecamatan Pucanglaban	-	6.050.000,00	KECAMATAN PUCANGLABAN
7	01	01	2.0	000	Penyediaan Barang Cetak dan Penggandaan														
						Jumlah Paket Barang Cetak dan Penggandaan yang Disediakan				5007 Paket	4.950.000,00	- Kab. Tulungagung, Pucanglaban, Semua Kel/Desa	DANA TRANSFER UMUM-DANA ALOKASI UMUM	Memperkuat Stabilitas Polhukhankam Dan Transformasi Pelayanan Publik	PP7 - Peningkatan Ketentraman, Ketertiban Umum dan peningkatan kualitas pelayanan publik bagi Masyarakat di Jawa Timur Meningkatkan Kualitas Pemerintahan dan Pelayanan Publik	ASN Kecamatan Pucanglaban	-	7.865.000,00	KECAMATAN PUCANGLABAN
7	01	01	2.0	000	Fasilitasi Kunjungan Tamu														
						Jumlah Laporan Fasilitasi Kunjungan Tamu				1 Laporan	7.920.000,00	- Kab. Tulungagung, Pucanglaban, Semua Kel/Desa	DANA TRANSFER UMUM-DANA ALOKASI UMUM	Memperkuat Stabilitas Polhukhankam Dan Transformasi Pelayanan Publik	PP7 - Peningkatan Ketentraman, Ketertiban Umum dan peningkatan kualitas pelayanan publik bagi Masyarakat di Jawa Timur Meningkatkan Kualitas Pemerintahan dan Pelayanan Publik	ASN Kecamatan Pucanglaban	-	8.712.000,00	KECAMATAN PUCANGLABAN
7	01	01	2.0	000	Penyelenggaraan Rapat Koordinasi dan Konsultasi SKPD														
						Jumlah Laporan Penyelenggaraan Rapat Koordinasi dan Konsultasi SKPD				12 Laporan	16.009.000,00	- Kab. Tulungagung, Pucanglaban, Semua Kel/Desa	DANA TRANSFER UMUM-DANA ALOKASI UMUM	Memperkuat Stabilitas Polhukhankam Dan Transformasi Pelayanan Publik	PP7 - Peningkatan Ketentraman, Ketertiban Umum dan peningkatan kualitas pelayanan publik bagi Masyarakat di Jawa Timur Meningkatkan Kualitas Pemerintahan dan Pelayanan Publik	ASN Kecamatan Pucanglaban	-	30.250.000,00	KECAMATAN PUCANGLABAN

No	Kode				Urusan / Bidang Urusan / Program / Kegiatan / Sub Kegiatan	Indikator Program / Kegiatan / Sub Kegiatan	Target Akhir Periode Renstra OPD	Realisasi Capaian RENJA OPD	Prakiraan Capaian Target RENJA	Capaian Kinerja Dan Kerangka Pendanaan					Kelompok Sasaran	Prakiraan Maju Rencana Tahun 2025		PD Penanggung Jawab	
										Target 2024	Pagu Indikatif (Rp)	Lokasi	Sumber Dana	Prioritas		Target	Pagu Indikatif (Rp)		
														Nasional					Daerah
7	01	01	2.0	8	Penyediaan Jasa Penunjang Urusan Pemerintahan Daerah	Jumlah dokumen jasa penunjang yang tersedia	-			1 Dokumen	89.292.000,00			Memperkuat Stabilitas Polhukhankam Dan Transformasi Pelayanan Publik	PP7 - Peningkatan Ketentraman, Ketertiban Umum dan peningkatan kualitas pelayanan publik bagi Masyarakat di Jawa Timur Meningkatkan Kualitas Pemerintahan dan Pelayanan Publik	ASN Kecamatan Pucanglaban	-	101.992.440,00	
7	01	01	2.0	000	Penyediaan Jasa Komunikasi, Sumber Daya Air dan Listrik														
			8	2		Jumlah Laporan Penyediaan Jasa Komunikasi, Sumber Daya Air dan Listrik yang Disediakan				12 Laporan	34.464.000,00	- Kab. Tulungagung, Pucanglaban, Semua Kel/Desa	DANA TRANSFER UMUM-DANA ALOKASI UMUM	Memperkuat Stabilitas Polhukhankam Dan Transformasi Pelayanan Publik	PP7 - Peningkatan Ketentraman, Ketertiban Umum dan peningkatan kualitas pelayanan publik bagi Masyarakat di Jawa Timur Meningkatkan Kualitas Pemerintahan dan Pelayanan Publik	ASN Kecamatan Pucanglaban	-	41.701.440,00	KECAMATAN PUCANGLABAN
7	01	01	2.0	000	Penyediaan Jasa Pelayanan Umum Kantor														
			8	4		Jumlah Laporan Penyediaan Jasa Pelayanan Umum Kantor yang Disediakan				1 Laporan	54.828.000,00	- Kab. Tulungagung, Pucanglaban, Semua Kel/Desa	DANA TRANSFER UMUM-DANA ALOKASI UMUM	Memperkuat Stabilitas Polhukhankam Dan Transformasi Pelayanan Publik	PP7 - Peningkatan Ketentraman, Ketertiban Umum dan peningkatan kualitas pelayanan publik bagi Masyarakat di Jawa Timur Meningkatkan Kualitas Pemerintahan dan Pelayanan Publik	ASN Kecamatan Pucanglaban	-	60.291.000,00	KECAMATAN PUCANGLABAN
7	01	01	2.0	9	Pemeliharaan Barang Milik Daerah Penunjang Urusan Pemerintahan Daerah	Persentase Barang Milik Daerah yang Terpelihara	-			100 persen	53.460.000,00			Memperkuat Stabilitas Polhukhankam Dan Transformasi Pelayanan Publik	PP7 - Peningkatan Ketentraman, Ketertiban Umum dan peningkatan kualitas pelayanan publik bagi Masyarakat di Jawa Timur Meningkatkan Kualitas Pemerintahan dan Pelayanan Publik	ASN Kecamatan Pucanglaban	-	70.642.000,00	
7	01	01	2.0	000	Penyediaan Jasa Pemeliharaan, Biaya Pemeliharaan, dan Pajak Kendaraan Perorangan Dinas atau Kendaraan Dinas Jabatan														
			9	1		Jumlah Kendaraan Perorangan Dinas atau Kendaraan Dinas Jabatan yang Dipelihara dan dibayarkan Pajaknya				8 Unit	36.700.000,00	- Kab. Tulungagung, Pucanglaban, Semua Kel/Desa	DANA TRANSFER UMUM-DANA ALOKASI UMUM	Memperkuat Stabilitas Polhukhankam Dan Transformasi Pelayanan Publik	PP7 - Peningkatan Ketentraman, Ketertiban Umum dan peningkatan kualitas pelayanan publik bagi Masyarakat di Jawa Timur Meningkatkan Kualitas Pemerintahan dan Pelayanan Publik	ASN Kecamatan Pucanglaban	-	43.197.000,00	KECAMATAN PUCANGLABAN
7	01	01	2.0	000	Pemeliharaan Aset Tetap Lainnya														
			9	7		Jumlah Aset Tetap Lainnya yang Dipelihara				18 Unit	4.780.000,00	- Kab. Tulungagung, Pucanglaban, Semua Kel/Desa	DANA TRANSFER UMUM-DANA ALOKASI UMUM	Memperkuat Stabilitas Polhukhankam Dan Transformasi Pelayanan Publik	PP7 - Peningkatan Ketentraman, Ketertiban Umum dan peningkatan kualitas pelayanan publik bagi Masyarakat di Jawa Timur Meningkatkan Kualitas Pemerintahan dan Pelayanan Publik	ASN Kecamatan Pucanglaban	-	6.050.000,00	KECAMATAN PUCANGLABAN
7	01	01	2.0	000	Pemeliharaan/Rehabilitasi Gedung Kantor dan Bangunan Lainnya														
			9	9		Jumlah Gedung Kantor dan Bangunan Lainnya yang Dipelihara/Dirhabilitasi				1 Unit	11.980.000,00	- Kab. Tulungagung, Pucanglaban, Semua Kel/Desa	DANA TRANSFER UMUM-DANA ALOKASI UMUM	Memperkuat Stabilitas Polhukhankam Dan Transformasi Pelayanan Publik	PP7 - Peningkatan Ketentraman, Ketertiban Umum dan peningkatan kualitas pelayanan publik bagi Masyarakat di Jawa Timur Meningkatkan Kualitas Pemerintahan dan Pelayanan Publik	ASN Kecamatan Pucanglaban	-	21.395.000,00	KECAMATAN PUCANGLABAN
458	7	01	02		PROGRAM PENYELENGGARAAN PEMERINTAHAN DAN PELAYANAN PUBLIK	Persentase Pelayanan Administrasi Kecamatan yang sesuai SOP	100persen			100 persen	5.000.000,00						100persen	5.500.000,00	
7	01	02	2.0	4	Pelaksanaan Urusan Pemerintahan yang Dilimpahkan kepada Camat	Persentase Pelaksanaan Pelayanan PATEN	-			100 Persentase	5.000.000,00			Memperkuat Stabilitas Polhukhankam Dan Transformasi Pelayanan Publik	PP7 - Peningkatan Ketentraman, Ketertiban Umum dan peningkatan kualitas pelayanan publik bagi Masyarakat di Jawa Timur Meningkatkan Kualitas Pemerintahan dan Pelayanan Publik	-	-	5.500.000,00	
7	01	02	2.0	000	Pelaksanaan Urusan Pemerintahan yang terkait dengan Nonperizinan														
			4	2		Jumlah Laporan Pelaksanaan Nonperizinan pada Urusan Pemerintahan				2 Laporan	5.000.000,00	- Kab. Tulungagung, Pucanglaban, Semua Kel/Desa	DANA TRANSFER UMUM-DANA ALOKASI UMUM	Memperkuat Stabilitas Polhukhankam Dan Transformasi Pelayanan Publik	PP7 - Peningkatan Ketentraman, Ketertiban Umum dan peningkatan kualitas pelayanan publik bagi Masyarakat di Jawa Timur Meningkatkan Kualitas Pemerintahan dan Pelayanan Publik	-	-	5.500.000,00	KECAMATAN PUCANGLABAN
459	7	01	03		PROGRAM PEMBERDAYAAN MASYARAKAT DESA DAN KELURAHAN	Persentase Program dan Kegiatan Pemberdayaan Masyarakat Desa yang difasilitasi	100persen			100 persen	90.000.000,00						100persen	99.000.000,00	
7	01	03	2.0	1	Koordinasi Kegiatan Pemberdayaan Desa	Jumlah Kegiatan Pemberdayaan Desa yang Difasilitasi	-			4 kegiatan	90.000.000,00						Masyarakat	99.000.000,00	
7	01	03	2.0	000	Peningkatan Partisipasi Masyarakat dalam Forum Musyawarah Perencanaan Pembangunan di Desa														
			1	1															

No	Kode	Urusan / Bidang Urusan / Program / Kegiatan / Sub Kegiatan	Indikator Program / Kegiatan / Sub Kegiatan	Target Akhir Periode Renstra OPD	Realisasi Capaian RENJA OPD	Prakiraan Capaian Target RENJA	Capaian Kinerja Dan Kerangka Pendanaan						Kelompok Sasaran	Prakiraan Maju Rencana Tahun 2025		PD Penanggung Jawab			
							Target 2024	Pagu Indikatif (Rp)	Lokasi	Sumber Dana	Prioritas			Target	Pagu Indikatif (Rp)				
											Nasional	Daerah							
			Jumlah Lembaga Kemasyarakatan yang Berpartisipasi dalam Forum Musyawarah Perencanaan Pembangunan di Desa				6 Lembaga Kemasyarakatan	35.000.000,00	- Kab. Tulungagung, Semua Kecamatan, Semua Kel/Desa	DANA TRANSFER UMUM-DANA ALOKASI UMUM	-	-	Masyarakat	38.500.000,00	KECAMATAN PUCANGLABAN				
7	01	03	2.0	000	Peningkatan Efektifitas Kegiatan Pemberdayaan Masyarakat di Wilayah Kecamatan														
			Jumlah Laporan Peningkatan Efektifitas Kegiatan Pemberdayaan Masyarakat di Wilayah Kecamatan				2 Laporan	55.000.000,00	- Kab. Tulungagung, Pucanglaban, Semua Kel/Desa	DANA TRANSFER UMUM-DANA ALOKASI UMUM	-	-	Masyarakat	60.500.000,00	KECAMATAN PUCANGLABAN				
460	7	01	04		PROGRAM KOORDINASI KETENTRAMAN DAN KETERTIBAN UMUM	Persentase Desa Tertib Peraturan perundangan	100persen				100 persen	65.000.000,00				100persen	71.500.000,00		
7	01	04	2.0	000	Koordinasi Upaya Penyelenggaraan Ketenteraman dan Ketertiban Umum	Jumlah koordinasi Penyelenggaraan Trantib yang difasilitasi	-				2 kegiatan	65.000.000,00		Revolusi Mental dan Pembangunan Kebudayaan	PP4 - Peningkatan Kepedulian Sosial dan Pelestarian Nilai-Nilai Budaya Lokal Meningkatnya Peran Serta Masyarakat dalam Pembangunan	-	-	71.500.000,00	
7	01	04	2.0	000	Sinergitas dengan Kepolisian Negara Republik Indonesia, Tentara Nasional Indonesia dan Instansi Vertikal di Wilayah Kecamatan														
			Jumlah Laporan Hasil Sinergitas dengan Kepolisian Negara Republik Indonesia, Tentara Nasional Indonesia dan Instansi Vertikal di Wilayah Kecamatan				2 Laporan	65.000.000,00	- Kab. Tulungagung, Pucanglaban, Semua Kel/Desa	DANA TRANSFER UMUM-DANA ALOKASI UMUM	Revolusi Mental dan Pembangunan Kebudayaan	PP4 - Peningkatan Kepedulian Sosial dan Pelestarian Nilai-Nilai Budaya Lokal Meningkatnya Peran Serta Masyarakat dalam Pembangunan	-	-	71.500.000,00	KECAMATAN PUCANGLABAN			
461	7	01	05		PROGRAM PENYELENGGARAAN URUSAN PEMERINTAHAN UMUM	Persentase Urusan Pemerintahan Umum yang Difasilitasi dalam Kegiatan Kecamatan	100persen				100 persen	30.000.000,00				100persen	33.000.000,00		
7	01	05	2.0	000	Penyelenggaraan Urusan Pemerintahan Umum Sesuai Penugasan Kepala Daerah	Jumlah Kegiatan Urusan Pemerintahan Umum yang Difasilitasi	-				2 kegiatan	30.000.000,00		Revolusi Mental dan Pembangunan Kebudayaan	PP4 - Peningkatan Kepedulian Sosial dan Pelestarian Nilai-Nilai Budaya Lokal Meningkatnya Peran Serta Masyarakat dalam Pembangunan	-	-	33.000.000,00	
7	01	05	2.0	000	Fasilitasi, Koordinasi dan Pembinaan (Bimtek, Sosialisasi, Konsultasi) Wawasan Kebangsaan dan Ketahanan Nasional														
			Jumlah Orang yang Mengikuti Fasilitasi, Koordinasi dan Pembinaan (Bimtek, Sosialisasi, Konsultasi) Wawasan Kebangsaan dan Ketahanan Nasional				70 Orang	30.000.000,00	- Kab. Tulungagung, Pucanglaban, Semua Kel/Desa	DANA TRANSFER UMUM-DANA ALOKASI UMUM	Revolusi Mental dan Pembangunan Kebudayaan	PP4 - Peningkatan Kepedulian Sosial dan Pelestarian Nilai-Nilai Budaya Lokal Meningkatnya Peran Serta Masyarakat dalam Pembangunan	-	-	33.000.000,00	KECAMATAN PUCANGLABAN			
462	7	01	06		PROGRAM PEMBINAAN DAN PENGAWASAN PEMERINTAHAN DESA	Persentase Pemerintah Desa yang Tertib Administrasi	100persen				100 persen	20.000.000,00				100persen	200.420.000,00		
7	01	06	2.0	000	Fasilitasi, Rekomendasi dan Koordinasi Pembinaan dan Pengawasan Pemerintahan Desa	Jumlah Desa yang Dievaluasi Kinerja Administrasinya	-				9 desa	20.000.000,00				-	-	200.420.000,00	
7	01	06	2.0	000	Fasilitasi Administrasi Tata Pemerintahan Desa														
			Jumlah Dokumen yang Difasilitasi dalam rangka Administrasi Tata Pemerintahan Desa				9 Dokumen	0,00	- Kab. Tulungagung, Pucanglaban, Semua Kel/Desa	DANA TRANSFER UMUM-DANA ALOKASI UMUM	-	-	-	-	82.500.000,00	KECAMATAN PUCANGLABAN			
7	01	06	2.0	000	Fasilitasi Pengelolaan Keuangan Desa dan Pendayagunaan Aset Desa														
			Jumlah Dokumen yang Difasilitasi dalam rangka Pengelolaan Keuangan Desa dan Pendayagunaan Aset Desa				9 Dokumen	20.000.000,00	- Kab. Tulungagung, Pucanglaban, Semua Kel/Desa	DANA TRANSFER UMUM-DANA ALOKASI UMUM	-	-	-	-	22.000.000,00	KECAMATAN PUCANGLABAN			
7	01	06	2.0	001	Fasilitasi Penyusunan Perencanaan Pembangunan Partisipatif														
			Jumlah Dokumen Fasilitasi dalam rangka Perencanaan Pembangunan Partisipatif				9 Dokumen	0,00	- Kab. Tulungagung, Pucanglaban, Semua Kel/Desa	DANA TRANSFER UMUM-DANA ALOKASI UMUM	-	-	-	-	95.920.000,00	KECAMATAN PUCANGLABAN			
-	-	-	-	-	-	-	-	0,00	-	-	-	-	-	-	477.510.000,00				
-	01	-	-	-	KECAMATAN	-	-	0,00	-	-	-	-	-	-	477.510.000,00				
463	-	01	01		PROGRAM PENUNJANG URUSAN PEMERINTAHAN DAERAH KABUPATEN/KOTA	Rata-rata tingkat capaian kinerja kegiatan pada program penunjang urusan pemerintahan daerah	87,50indeks 100Persentas e				100 Persentase	0,00				87,40indeks 100Persentas e	317.130.000,00		

No	Kode				Urusan / Bidang Urusan / Program / Kegiatan / Sub Kegiatan	Indikator Program / Kegiatan / Sub Kegiatan	Target Akhir Periode Renstra OPD	Realisasi Capaian RENJA OPD	Prakiraan Capaian Target RENJA	Capaian Kinerja Dan Kerangka Pendanaan						Kelompok Sasaran	Prakiraan Maju Rencana Tahun 2025		PD Penanggung Jawab	
										Target 2024	Pagu Indikatif (Rp)	Lokasi	Sumber Dana	Prioritas			Target	Pagu Indikatif (Rp)		
														Nasional	Daerah					
-	01	01	2.0	1	Perencanaan, Penganggaran, dan Evaluasi Kinerja Perangkat Daerah	Jumlah Dokumen Perencanaan, Penganggaran, Evaluasi dan Laporan Kinerja	-			10 Dokumen	0,00			Memperkuat Stabilitas Polhukhankam Dan Transformasi Pelayanan Publik	PP7 - Peningkatan Ketertarikan, Ketertiban Umum dan peningkatan kualitas pelayanan publik bagi Masyarakat di Jawa Timur Meningkatkan Kualitas Pemerintahan dan Pelayanan Publik	ASN Kecamatan Pucanglaban	-	1.815.000,00		
-	01	01	2.0	000	Penyusunan Dokumen Perencanaan Perangkat Daerah															
						Jumlah Dokumen Perencanaan Perangkat Daerah				10 Dokumen	0,00	- Kab. Tulungagung, Pucanglaban, Semua Kel/Desa	DANA TRANSFER UMUM-DANA ALOKASI UMUM	Memperkuat Stabilitas Polhukhankam Dan Transformasi Pelayanan Publik	PP7 - Peningkatan Ketertarikan, Ketertiban Umum dan peningkatan kualitas pelayanan publik bagi Masyarakat di Jawa Timur Meningkatkan Kualitas Pemerintahan dan Pelayanan Publik	ASN Kecamatan Pucanglaban	-	1.815.000,00	KECAMATAN PUCANGLABAN	
-	01	01	2.0	2	Administrasi Keuangan Perangkat Daerah	Jumlah Dokumen Administrasi Keuangan	-			12 dokumen	0,00			Memperkuat Stabilitas Polhukhankam Dan Transformasi Pelayanan Publik	PP7 - Peningkatan Ketertarikan, Ketertiban Umum dan peningkatan kualitas pelayanan publik bagi Masyarakat di Jawa Timur Meningkatkan Kualitas Pemerintahan dan Pelayanan Publik	ASN Kecamatan Pucanglaban	-	1.815.000,00		
-	01	01	2.0	000	Koordinasi dan Penyusunan Laporan Keuangan Bulanan/ Triwulanan/ Semesteran SKPD															
						Jumlah Laporan Keuangan Bulanan/ Triwulanan/ Semesteran SKPD dan Laporan Koordinasi Penyusunan Laporan Keuangan Bulanan/Triwulanan/Semesteran SKPD				4 Laporan	0,00	- Kab. Tulungagung, Pucanglaban, Semua Kel/Desa	DANA TRANSFER UMUM-DANA ALOKASI UMUM	Memperkuat Stabilitas Polhukhankam Dan Transformasi Pelayanan Publik	PP7 - Peningkatan Ketertarikan, Ketertiban Umum dan peningkatan kualitas pelayanan publik bagi Masyarakat di Jawa Timur Meningkatkan Kualitas Pemerintahan dan Pelayanan Publik	ASN Kecamatan Pucanglaban	-	1.815.000,00	KECAMATAN PUCANGLABAN	
-	01	01	2.0	7	Pengadaan Barang Milik Daerah Penunjang Urusan Pemerintah Daerah	Jumlah barang milik daerah yang tersedia	-			10 Unit	0,00			Memperkuat Stabilitas Polhukhankam Dan Transformasi Pelayanan Publik	PP7 - Peningkatan Ketertarikan, Ketertiban Umum dan peningkatan kualitas pelayanan publik bagi Masyarakat di Jawa Timur Meningkatkan Kualitas Pemerintahan dan Pelayanan Publik	ASN Kecamatan Pucanglaban	-	313.500.000,00		
-	01	01	2.0	000	Pengadaan Kendaraan Dinas Operasional atau Lapangan															
						Jumlah Unit Kendaraan Dinas Operasional atau Lapangan yang Disediakan				2 Unit	0,00	- Kab. Tulungagung, Pucanglaban, Semua Kel/Desa	DANA TRANSFER UMUM-DANA ALOKASI UMUM	Memperkuat Stabilitas Polhukhankam Dan Transformasi Pelayanan Publik	PP7 - Peningkatan Ketertarikan, Ketertiban Umum dan peningkatan kualitas pelayanan publik bagi Masyarakat di Jawa Timur Meningkatkan Kualitas Pemerintahan dan Pelayanan Publik	ASN Kecamatan Pucanglaban	-	85.140.000,00	KECAMATAN PUCANGLABAN	
-	01	01	2.0	000	Pengadaan Mebel															
						Jumlah Paket Mebel yang Disediakan				14 Unit	0,00	- Kab. Tulungagung, Pucanglaban, Semua Kel/Desa	DANA TRANSFER UMUM-DANA ALOKASI UMUM	Memperkuat Stabilitas Polhukhankam Dan Transformasi Pelayanan Publik	PP7 - Peningkatan Ketertarikan, Ketertiban Umum dan peningkatan kualitas pelayanan publik bagi Masyarakat di Jawa Timur Meningkatkan Kualitas Pemerintahan dan Pelayanan Publik	ASN Kecamatan Pucanglaban	-	19.360.000,00	KECAMATAN PUCANGLABAN	
-	01	01	2.0	000	Pengadaan Gedung Kantor atau Bangunan Lainnya															
						Jumlah Unit Gedung Kantor atau Bangunan Lainnya yang Disediakan				1 Unit	0,00	- Kab. Tulungagung, Pucanglaban, Semua Kel/Desa	DANA TRANSFER UMUM-DANA ALOKASI UMUM	Memperkuat Stabilitas Polhukhankam Dan Transformasi Pelayanan Publik	PP7 - Peningkatan Ketertarikan, Ketertiban Umum dan peningkatan kualitas pelayanan publik bagi Masyarakat di Jawa Timur Meningkatkan Kualitas Pemerintahan dan Pelayanan Publik	ASN Kecamatan Pucanglaban	-	209.000.000,00	KECAMATAN PUCANGLABAN	
464	-	01	02		PROGRAM PENYELENGGARAAN PEMERINTAHAN DAN PELAYANAN PUBLIK	Persentase Pelayanan Administrasi Kecamatan yang sesuai SOP	100persen			100 persen	0,00							100persen	33.880.000,00	
-	01	02	2.0	4	Pelaksanaan Urusan Pemerintahan yang Dilimpahkan kepada Camat	Persentase Pelaksanaan Pelayanan PATEN	-			100 Persentase	0,00			Memperkuat Stabilitas Polhukhankam Dan Transformasi Pelayanan Publik	PP7 - Peningkatan Ketertarikan, Ketertiban Umum dan peningkatan kualitas pelayanan publik bagi Masyarakat di Jawa Timur Meningkatkan Kualitas Pemerintahan dan Pelayanan Publik	Masyarakat	-	33.880.000,00		
-	01	02	2.0	000	Pelaksanaan Urusan Pemerintahan yang Terkait dengan Pelayanan Perizinan Non Usaha															
						Jumlah Dokumen Non Perizinan Usaha yang Dilaksanakan				2 Dokumen	0,00	- Kab. Tulungagung, Semua Kecamatan, Semua Kel/Desa	DANA TRANSFER UMUM-DANA ALOKASI UMUM	Memperkuat Stabilitas Polhukhankam Dan Transformasi Pelayanan Publik	PP7 - Peningkatan Ketertarikan, Ketertiban Umum dan peningkatan kualitas pelayanan publik bagi Masyarakat di Jawa Timur Meningkatkan Kualitas Pemerintahan dan Pelayanan Publik	Masyarakat	-	33.880.000,00	KECAMATAN PUCANGLABAN	

No	Kode				Urusan / Bidang Urusan / Program / Kegiatan / Sub Kegiatan	Indikator Program / Kegiatan / Sub Kegiatan	Target Akhir Periode Renstra OPD	Realisasi Capaian RENJA OPD	Prakiraan Capaian Target RENJA	Capaian Kinerja Dan Kerangka Pendanaan					Kelompok Sasaran	Prakiraan Maju Rencana Tahun 2025		PD Penanggung Jawab		
										Target 2024	Pagu Indikatif (Rp)	Lokasi	Sumber Dana	Prioritas		Target	Pagu Indikatif (Rp)			
														Nasional					Daerah	
465	-	01	04		PROGRAM KOORDINASI KETENTRAMAN DAN KETERTIBAN UMUM	Persentase Desa Tertib Peraturan perundangan	100persen			100 persen	0,00									
	-	01	04	2.0	Koordinasi Upaya Penyelenggaraan Ketenteraman dan Ketertiban Umum	Jumlah koordinasi Penyelenggaraan Trantib yang difasilitasi	-			2 kegiatan	0,00			Revolusi Mental dan Pembangunan Kebudayaan	PP4 - Peningkatan Kepedulian Sosial dan Pelestarian Nilai-Nilai Budaya Lokal Meningkatnya Peran Serta Masyarakat dalam Pembangunan	Masyarakat	-	60.500.000,00		
	-	01	04	2.0	000	Harmonisasi Hubungan dengan Tokoh Agama dan Tokoh Masyarakat														
						Jumlah Laporan Pelaksanaan Harmonisasi Hubungan dengan Tokoh Agama dan Tokoh Masyarakat				2 Laporan	0,00	- Kab. Tulungagung, Pucanglaban, Semua Kel/Desa	DANA TRANSFER UMUM-DANA ALOKASI UMUM	Revolusi Mental dan Pembangunan Kebudayaan	PP4 - Peningkatan Kepedulian Sosial dan Pelestarian Nilai-Nilai Budaya Lokal Meningkatnya Peran Serta Masyarakat dalam Pembangunan	Masyarakat		60.500.000,00	KECAMATAN PUCANGLABAN	
466	-	01	05		PROGRAM PENYELENGGARAAN URUSAN PEMERINTAHAN UMUM	Persentase Urusan Pemerintahan Umum yang Difasilitasi dalam Kegiatan Kecamatan	100persen			100 persen	0,00									
	-	01	05	2.0	1	Penyelenggaraan Urusan Pemerintahan Umum Sesuai Penugasan Kepala Daerah	Jumlah Kegiatan Urusan Pemerintahan Umum yang Difasilitasi	-		2 kegiatan	0,00			Revolusi Mental dan Pembangunan Kebudayaan	PP4 - Peningkatan Kepedulian Sosial dan Pelestarian Nilai-Nilai Budaya Lokal Meningkatnya Peran Serta Masyarakat dalam Pembangunan	Masyarakat	-	66.000.000,00		
	-	01	05	2.0	000	Penanganan Konflik Sosial Sesuai Ketentuan Peraturan Perundang-Undangan														
						Jumlah Laporan Konflik yang Ditangani Sesuai Ketentuan Peraturan Perundang-Undangan				2 Laporan	0,00	- Kab. Tulungagung, Pucanglaban, Semua Kel/Desa	DANA TRANSFER UMUM-DANA ALOKASI UMUM	Revolusi Mental dan Pembangunan Kebudayaan	PP4 - Peningkatan Kepedulian Sosial dan Pelestarian Nilai-Nilai Budaya Lokal Meningkatnya Peran Serta Masyarakat dalam Pembangunan	Masyarakat		60.500.000,00	KECAMATAN PUCANGLABAN	
	-	01	05	2.0	000	Pelaksanaan Tugas Forum Koordinasi Pimpinan di Kecamatan														
						Jumlah Dokumen Tugas Forum Koordinasi Pimpinan di Kecamatan				2 Dokumen	0,00	- Kab. Tulungagung, Pucanglaban, Semua Kel/Desa	DANA TRANSFER UMUM-DANA ALOKASI UMUM	Revolusi Mental dan Pembangunan Kebudayaan	PP4 - Peningkatan Kepedulian Sosial dan Pelestarian Nilai-Nilai Budaya Lokal Meningkatkan Kualitas Pemerintahan dan Pelayanan Publik	Masyarakat		5.500.000,00	KECAMATAN PUCANGLABAN	
						KECAMATAN REJOTANGAN					2.938.662.026,00								3.548.893.400,00	
						UNSUR KEWILAYAHAN					2.938.662.026,00								3.548.893.400,00	
						KECAMATAN					2.938.662.026,00								3.548.893.400,00	
467	7	01	01		PROGRAM PENUNJANG URUSAN PEMERINTAHAN DAERAH KABUPATEN/KOTA	Rata - rata tingkat capaian kinerja kegiatan pada program penunjang urusan Pemerintahan Daerah	100% 85indek			100 %	2.728.662.026,00									
	7	01	01	2.0	1	Perencanaan, Penganggaran, dan Evaluasi Kinerja Perangkat Daerah	Jumlah dokumen perencanaan, penganggaran, evaluasi dan laporan kinerja	-		10 dokumen	2.475.000,00			Memperkuat Stabilitas Polhukhankam Dan Transformasi Pelayanan Publik	PP7 - Peningkatan Ketentraman, Ketertiban Umum dan peningkatan kualitas pelayanan publik bagi Masyarakat di Jawa Timur Meningkatkan Kualitas Pemerintahan dan Pelayanan Publik	Kecamatan	-	3.250.000,00		
	7	01	01	2.0	000	Penyusunan Dokumen Perencanaan Perangkat Daerah														
						Jumlah Dokumen Perencanaan Perangkat Daerah				4 Dokumen	1.050.000,00	- Kab. Tulungagung, Semua Kecamatan, Semua Kel/Desa	DANA TRANSFER UMUM-DANA ALOKASI UMUM	Memperkuat Stabilitas Polhukhankam Dan Transformasi Pelayanan Publik	PP7 - Peningkatan Ketentraman, Ketertiban Umum dan peningkatan kualitas pelayanan publik bagi Masyarakat di Jawa Timur Meningkatkan Kualitas Pemerintahan dan Pelayanan Publik	Kecamatan		1.750.000,00	KECAMATAN REJOTANGAN	
	7	01	01	2.0	000	Evaluasi Kinerja Perangkat Daerah														
						Jumlah Laporan Evaluasi Kinerja Perangkat Daerah				4 Laporan	1.425.000,00	- Kab. Tulungagung, Rejotangan, Semua Kel/Desa	DANA TRANSFER UMUM-DANA ALOKASI UMUM	Memperkuat Stabilitas Polhukhankam Dan Transformasi Pelayanan Publik	PP7 - Peningkatan Ketentraman, Ketertiban Umum dan peningkatan kualitas pelayanan publik bagi Masyarakat di Jawa Timur Meningkatkan Kualitas Pemerintahan dan Pelayanan Publik	Kecamatan		1.500.000,00	KECAMATAN REJOTANGAN	
	7	01	01	2.0	2	Administrasi Keuangan Perangkat Daerah	Jumlah dokumen administrasi Keuangan	-		16 Dokumen	2.494.657.226,00			Memperkuat Stabilitas Polhukhankam Dan Transformasi Pelayanan Publik	PP7 - Peningkatan Ketentraman, Ketertiban Umum dan peningkatan kualitas pelayanan publik bagi Masyarakat di Jawa Timur Meningkatkan Kualitas Pemerintahan dan Pelayanan Publik	Kecamatan	-	2.822.793.400,00		
	7	01	01	2.0	000	Penyediaan Gaji dan Tunjangan ASN														
						Jumlah Orang yang Menerima Gaji dan Tunjangan ASN				20/14 Orang/bulan	2.477.257.226,00	- Kab. Tulungagung, Rejotangan, Semua Kel/Desa	DANA TRANSFER UMUM-DANA ALOKASI UMUM	Memperkuat Stabilitas Polhukhankam Dan Transformasi Pelayanan Publik	PP7 - Peningkatan Ketentraman, Ketertiban Umum dan peningkatan kualitas pelayanan publik bagi Masyarakat di Jawa Timur Meningkatkan Kualitas Pemerintahan dan Pelayanan Publik	Kecamatan		2.802.793.400,00	KECAMATAN REJOTANGAN	

No	Kode					Urusan / Bidang Urusan / Program / Kegiatan / Sub Kegiatan	Indikator Program / Kegiatan / Sub Kegiatan	Target Akhir Periode Renstra OPD	Realisasi Capaian RENJA OPD	Prakiraan Capaian Target RENJA	Capaian Kinerja Dan Kerangka Pendanaan					Kelompok Sasaran	Prakiraan Maju Rencana Tahun 2025		PD Penanggung Jawab	
											Target 2024	Pagu Indikatif (Rp)	Lokasi	Sumber Dana	Prioritas		Target	Pagu Indikatif (Rp)		
															Nasional					Daerah
7	01	01	2.0	000	2	Penyediaan Administrasi Pelaksanaan Tugas ASN					12 Dokumen	17.400.000,00	- Kab. Tulungagung, Kecamatan, Semua Kel/Desa	DANA TRANSFER UMUM-DANA ALOKASI UMUM	Memperkuat Stabilitas Polhukhankam Dan Transformasi Pelayanan Publik	PP7 - Peningkatan Ketentraman, Ketertiban Umum dan peningkatan kualitas pelayanan publik bagi Masyarakat di Jawa Timur Meningkatkan Kualitas Pemerintahan dan Pelayanan Publik	Kecamatan	20.000.000,00	KECAMATAN REJOTANGAN	
7	01	01	2.0	5	5	Administrasi Kepegawaian Perangkat Daerah	Jumlah dokumen administrasi kepegawaian perangkat daerah	-			8 dokumen	7.200.000,00			Memperkuat Stabilitas Polhukhankam Dan Transformasi Pelayanan Publik	PP7 - Peningkatan Ketentraman, Ketertiban Umum dan peningkatan kualitas pelayanan publik bagi Masyarakat di Jawa Timur Meningkatkan Kualitas Pemerintahan dan Pelayanan Publik	Kecamatan	13.200.000,00		
7	01	01	2.0	5	2	Pengadaan Pakaian Dinas beserta Atribut Kelengkapannya					40 Paket	7.200.000,00	- Kab. Tulungagung, Rejotangan, Semua Kel/Desa	DANA TRANSFER UMUM-DANA ALOKASI UMUM	Memperkuat Stabilitas Polhukhankam Dan Transformasi Pelayanan Publik	PP7 - Peningkatan Ketentraman, Ketertiban Umum dan peningkatan kualitas pelayanan publik bagi Masyarakat di Jawa Timur Meningkatkan Kualitas Pemerintahan dan Pelayanan Publik	Kecamatan	13.200.000,00	KECAMATAN REJOTANGAN	
7	01	01	2.0	6	6	Administrasi Umum Perangkat Daerah	Prosentase pemenuhan administrasi umum yang sesuai fungsi	-			100 %	100.045.800,00			Memperkuat Stabilitas Polhukhankam Dan Transformasi Pelayanan Publik	PP7 - Peningkatan Ketentraman, Ketertiban Umum dan peningkatan kualitas pelayanan publik bagi Masyarakat di Jawa Timur Meningkatkan Kualitas Pemerintahan dan Pelayanan Publik	Kecamatan	142.950.000,00		
7	01	01	2.0	6	1	Penyediaan Komponen Instalasi Listrik/Penerangan Bangunan Kantor					4 Paket	2.185.000,00	- Kab. Tulungagung, Rejotangan, Semua Kel/Desa	DANA TRANSFER UMUM-DANA ALOKASI UMUM	Memperkuat Stabilitas Polhukhankam Dan Transformasi Pelayanan Publik	PP7 - Peningkatan Ketentraman, Ketertiban Umum dan peningkatan kualitas pelayanan publik bagi Masyarakat di Jawa Timur Meningkatkan Kualitas Pemerintahan dan Pelayanan Publik	Kecamatan	3.450.000,00	KECAMATAN REJOTANGAN	
7	01	01	2.0	6	2	Penyediaan Peralatan dan Perlengkapan Kantor	Jumlah Paket Peralatan dan Perlengkapan Kantor yang Disediakan				9 Paket	15.638.000,00	- Kab. Tulungagung, Rejotangan, Semua Kel/Desa	DANA TRANSFER UMUM-DANA ALOKASI UMUM	Memperkuat Stabilitas Polhukhankam Dan Transformasi Pelayanan Publik	PP7 - Peningkatan Ketentraman, Ketertiban Umum dan peningkatan kualitas pelayanan publik bagi Masyarakat di Jawa Timur Meningkatkan Kualitas Pemerintahan dan Pelayanan Publik	Kecamatan	50.000.000,00	KECAMATAN REJOTANGAN	
7	01	01	2.0	6	3	Penyediaan Peralatan Rumah Tangga	Jumlah Paket Peralatan Rumah Tangga yang Disediakan				9 Paket	13.568.000,00	- Kab. Tulungagung, Rejotangan, Semua Kel/Desa	DANA TRANSFER UMUM-DANA ALOKASI UMUM	Memperkuat Stabilitas Polhukhankam Dan Transformasi Pelayanan Publik	PP7 - Peningkatan Ketentraman, Ketertiban Umum dan peningkatan kualitas pelayanan publik bagi Masyarakat di Jawa Timur Meningkatkan Kualitas Pemerintahan dan Pelayanan Publik	Kecamatan	12.500.000,00	KECAMATAN REJOTANGAN	
7	01	01	2.0	6	5	Penyediaan Barang Cetak dan Penggandaan	Jumlah Paket Barang Cetak dan Penggandaan yang Disediakan				12 Paket	3.664.800,00	- Kab. Tulungagung, Rejotangan, Semua Kel/Desa	DANA TRANSFER UMUM-DANA ALOKASI UMUM	Memperkuat Stabilitas Polhukhankam Dan Transformasi Pelayanan Publik	PP7 - Peningkatan Ketentraman, Ketertiban Umum dan peningkatan kualitas pelayanan publik bagi Masyarakat di Jawa Timur Meningkatkan Kualitas Pemerintahan dan Pelayanan Publik	Kecamatan	7.000.000,00	KECAMATAN REJOTANGAN	
7	01	01	2.0	6	8	Fasilitasi Kunjungan Tamu	Jumlah Laporan Fasilitasi Kunjungan Tamu				50 Laporan	43.289.000,00	- Kab. Tulungagung, Rejotangan, Semua Kel/Desa	DANA TRANSFER UMUM-DANA ALOKASI UMUM	Memperkuat Stabilitas Polhukhankam Dan Transformasi Pelayanan Publik	PP7 - Peningkatan Ketentraman, Ketertiban Umum dan peningkatan kualitas pelayanan publik bagi Masyarakat di Jawa Timur Meningkatkan Kualitas Pemerintahan dan Pelayanan Publik	Kecamatan	42.500.000,00	KECAMATAN REJOTANGAN	
7	01	01	2.0	6	9	Penyelenggaraan Rapat Koordinasi dan Konsultasi SKPD	Jumlah Laporan Penyelenggaraan Rapat Koordinasi dan Konsultasi SKPD				7 Laporan	21.701.000,00	- Kab. Tulungagung, Rejotangan, Semua Kel/Desa	DANA TRANSFER UMUM-DANA ALOKASI UMUM	Memperkuat Stabilitas Polhukhankam Dan Transformasi Pelayanan Publik	PP7 - Peningkatan Ketentraman, Ketertiban Umum dan peningkatan kualitas pelayanan publik bagi Masyarakat di Jawa Timur Meningkatkan Kualitas Pemerintahan dan Pelayanan Publik	Kecamatan	27.500.000,00	KECAMATAN REJOTANGAN	

No	Kode				Urusan / Bidang Urusan / Program / Kegiatan / Sub Kegiatan	Indikator Program / Kegiatan / Sub Kegiatan	Target Akhir Periode Renstra OPD	Realisasi Capaian RENJA OPD	Prakiraan Capaian Target RENJA	Capaian Kinerja Dan Kerangka Pendanaan					Kelompok Sasaran	Prakiraan Maju Rencana Tahun 2025		PD Penanggung Jawab	
										Target 2024	Pagu Indikatif (Rp)	Lokasi	Sumber Dana	Prioritas		Target	Pagu Indikatif (Rp)		
														Nasional					Daerah
	7	01	01	2.0 7	Pengadaan Barang Milik Daerah Penunjang Urusan Pemerintah Daerah	Jumlah Barang Milik Daerah yang tersedia	-			23 unit	0,00			Memperkuat Stabilitas Polhukhankam Dan Transformasi Pelayanan Publik	PP7 - Peningkatan Ketertarikan, Ketertiban Umum dan peningkatan kualitas pelayanan publik bagi Masyarakat di Jawa Timur Meningkatkan Kualitas Pemerintahan dan Pelayanan Publik	Kecamatan	-	16.500.000,00	
	7	01	01	2.0 7	000 5	Pengadaan Mebel				0 Unit	0,00	- Kab. Tulungagung, Rejotangan, Semua Kel/Desa	DANA TRANSFER UMUM-DANA ALOKASI UMUM	Memperkuat Stabilitas Polhukhankam Dan Transformasi Pelayanan Publik	PP7 - Peningkatan Ketertarikan, Ketertiban Umum dan peningkatan kualitas pelayanan publik bagi Masyarakat di Jawa Timur Meningkatkan Kualitas Pemerintahan dan Pelayanan Publik	Kecamatan	-	16.500.000,00	KECAMATAN REJOTANGAN
	7	01	01	2.0 8	Penyediaan Jasa Penunjang Urusan Pemerintahan Daerah	Jumlah dokumen jasa penunjang yang tersedia	-			12 Dokumen	97.584.000,00			Memperkuat Stabilitas Polhukhankam Dan Transformasi Pelayanan Publik	PP7 - Peningkatan Ketertarikan, Ketertiban Umum dan peningkatan kualitas pelayanan publik bagi Masyarakat di Jawa Timur Meningkatkan Kualitas Pemerintahan dan Pelayanan Publik	Kecamatan	-	103.500.000,00	
	7	01	01	2.0 8	000 2	Penyediaan Jasa Komunikasi, Sumber Daya Air dan Listrik				12 Laporan	58.800.000,00	- Kab. Tulungagung, Rejotangan, Semua Kel/Desa	DANA TRANSFER UMUM-DANA ALOKASI UMUM	Memperkuat Stabilitas Polhukhankam Dan Transformasi Pelayanan Publik	PP7 - Peningkatan Ketertarikan, Ketertiban Umum dan peningkatan kualitas pelayanan publik bagi Masyarakat di Jawa Timur Meningkatkan Kualitas Pemerintahan dan Pelayanan Publik	Kecamatan	-	60.000.000,00	KECAMATAN REJOTANGAN
	7	01	01	2.0 8	000 3	Penyediaan Jasa Peralatan dan Perlengkapan Kantor				12 Laporan	11.370.000,00	- Kab. Tulungagung, Rejotangan, Semua Kel/Desa	DANA TRANSFER UMUM-DANA ALOKASI UMUM	Memperkuat Stabilitas Polhukhankam Dan Transformasi Pelayanan Publik	PP7 - Peningkatan Ketertarikan, Ketertiban Umum dan peningkatan kualitas pelayanan publik bagi Masyarakat di Jawa Timur Meningkatkan Kualitas Pemerintahan dan Pelayanan Publik	Kecamatan	-	12.500.000,00	KECAMATAN REJOTANGAN
	7	01	01	2.0 8	000 4	Penyediaan Jasa Pelayanan Umum Kantor				12 Laporan	27.414.000,00	- Kab. Tulungagung, Rejotangan, Semua Kel/Desa	DANA TRANSFER UMUM-DANA ALOKASI UMUM	Memperkuat Stabilitas Polhukhankam Dan Transformasi Pelayanan Publik	PP7 - Peningkatan Ketertarikan, Ketertiban Umum dan peningkatan kualitas pelayanan publik bagi Masyarakat di Jawa Timur Meningkatkan Kualitas Pemerintahan dan Pelayanan Publik	Kecamatan	-	31.000.000,00	KECAMATAN REJOTANGAN
	7	01	01	2.0 9	Pemeliharaan Barang Milik Daerah Penunjang Urusan Pemerintahan Daerah	Persentase barang milik daerah yang terpelihara	-			100 %	26.700.000,00			Memperkuat Stabilitas Polhukhankam Dan Transformasi Pelayanan Publik	PP7 - Peningkatan Ketertarikan, Ketertiban Umum dan peningkatan kualitas pelayanan publik bagi Masyarakat di Jawa Timur Meningkatkan Kualitas Pemerintahan dan Pelayanan Publik	Kecamatan	-	138.000.000,00	
	7	01	01	2.0 9	000 1	Penyediaan Jasa Pemeliharaan, Biaya Pemeliharaan, dan Pajak Kendaraan Perorangan Dinas atau Kendaraan Dinas Jabatan				1 Unit	26.700.000,00	- Kab. Tulungagung, Rejotangan, Semua Kel/Desa	DANA TRANSFER UMUM-DANA ALOKASI UMUM	Memperkuat Stabilitas Polhukhankam Dan Transformasi Pelayanan Publik	PP7 - Peningkatan Ketertarikan, Ketertiban Umum dan peningkatan kualitas pelayanan publik bagi Masyarakat di Jawa Timur Meningkatkan Kualitas Pemerintahan dan Pelayanan Publik	Kecamatan	-	28.000.000,00	KECAMATAN REJOTANGAN
	7	01	01	2.0 9	000 9	Pemeliharaan/Rehabilitasi Gedung Kantor dan Bangunan Lainnya				0 Unit	0,00	- Kab. Tulungagung, Rejotangan, Semua Kel/Desa	DANA TRANSFER UMUM-DANA ALOKASI UMUM	Memperkuat Stabilitas Polhukhankam Dan Transformasi Pelayanan Publik	PP7 - Peningkatan Ketertarikan, Ketertiban Umum dan peningkatan kualitas pelayanan publik bagi Masyarakat di Jawa Timur Meningkatkan Kualitas Pemerintahan dan Pelayanan Publik	Kecamatan	-	110.000.000,00	KECAMATAN REJOTANGAN
468	7	01	02		PROGRAM PENYELENGGARAAN PEMERINTAHAN DAN PELAYANAN PUBLIK	Persentase Pelayanan Administrasi Kecamatan yang sesuai SOP	100%			100 %	5.000.000,00						100%	5.500.000,00	
	7	01	02	2.0 4	Pelaksanaan Urusan Pemerintahan yang Dilimpahkan kepada Camat	Persentase Pelaksanaan Pelayanan PATEN	-			100 %	5.000.000,00			Memperkuat Stabilitas Polhukhankam Dan Transformasi Pelayanan Publik	PP7 - Peningkatan Ketertarikan, Ketertiban Umum dan peningkatan kualitas pelayanan publik bagi Masyarakat di Jawa Timur Meningkatkan Kualitas Pemerintahan dan Pelayanan Publik	Masyarakat	-	5.500.000,00	
	7	01	02	2.0 4	000 1	Pelaksanaan Urusan Pemerintahan yang Terkait dengan Pelayanan Perizinan Non Usaha													

No	Kode	Urusan / Bidang Urusan / Program / Kegiatan / Sub Kegiatan	Indikator Program / Kegiatan / Sub Kegiatan	Target Akhir Periode Renstra OPD	Realisasi Capaian RENJA OPD	Prakiraan Capaian Target RENJA	Capaian Kinerja Dan Kerangka Pendanaan						Kelompok Sasaran	Prakiraan Maju Rencana Tahun 2025		PD Penanggung Jawab
							Target 2024	Pagu Indikatif (Rp)	Lokasi	Sumber Dana	Prioritas			Target	Pagu Indikatif (Rp)	
											Nasional	Daerah				
			Jumlah Dokumen Non Perizinan Usaha yang Dilaksanakan				0 Dokumen	0,00	- Kab. Tulungagung, Semua Kecamatan, Semua Kel/Desa	DANA TRANSFER UMUM-DANA ALOKASI UMUM	Memperkuat Stabilitas Polhukhankam Dan Transformasi Pelayanan Publik	PP7 - Peningkatan Ketentraman, Ketertiban Umum dan peningkatan kualitas pelayanan publik bagi Masyarakat di Jawa Timur Meningkatkan Kualitas Pemerintahan dan Pelayanan Publik	Masyarakat	0,00	KECAMATAN REJOTANGAN	
7	01 02	2.0 000 4 2	Pelaksanaan Urusan Pemerintahan yang terkait dengan Nonperizinan													
			Jumlah Laporan Pelaksanaan Nonperizinan pada Urusan Pemerintahan				1 Laporan	5.000.000,00	- Kab. Tulungagung, Rejotangan, Semua Kel/Desa	DANA TRANSFER UMUM-DANA ALOKASI UMUM	Memperkuat Stabilitas Polhukhankam Dan Transformasi Pelayanan Publik	PP7 - Peningkatan Ketentraman, Ketertiban Umum dan peningkatan kualitas pelayanan publik bagi Masyarakat di Jawa Timur Meningkatkan Kualitas Pemerintahan dan Pelayanan Publik	Masyarakat	5.500.000,00	KECAMATAN REJOTANGAN	
469	7 01 03		PROGRAM PEMBERDAYAAN MASYARAKAT DESA DAN KELURAHAN	Prosentase Program dan kegiatan Pemberdayaan Masyarakat Desa yang difasilitasi	100% 100%		100 %	90.000.000,00						100% 100%	98.500.000,00	
7	01 03	2.0 1	Koordinasi Kegiatan Pemberdayaan Desa	Prosentase Program dan kegiatan Pemberdayaan Masyarakat Desa yang difasilitasi	-		100 %	90.000.000,00					Desa	-	98.500.000,00	
7	01 03	2.0 1 1	Peningkatan Partisipasi Masyarakat dalam Forum Musyawarah Perencanaan Pembangunan di Desa													
			Jumlah Lembaga Kemasyarakatan yang Berpartisipasi dalam Forum Musyawarah Perencanaan Pembangunan di Desa				6 Lembaga Kemasyarakatan	35.000.000,00	- Kab. Tulungagung, Semua Kecamatan, Semua Kel/Desa	DANA TRANSFER UMUM-DANA ALOKASI UMUM	-	-	Desa		38.500.000,00	KECAMATAN REJOTANGAN
7	01 03	2.0 1 3	Peningkatan Efektifitas Kegiatan Pemberdayaan Masyarakat di Wilayah Kecamatan													
			Jumlah Laporan Peningkatan Efektivitas Kegiatan Pemberdayaan Masyarakat di Wilayah Kecamatan				0 Laporan	55.000.000,00	- Kab. Tulungagung, Rejotangan, Semua Kel/Desa	DANA TRANSFER UMUM-DANA ALOKASI UMUM	-	-	Desa		60.000.000,00	KECAMATAN REJOTANGAN
470	7 01 04		PROGRAM KOORDINASI KETENTRAMAN DAN KETERTIBAN UMUM	Persentase desa tertib peraturan Perundang - Undangan	100%		100 %	65.000.000,00						100%	71.500.000,00	
7	01 04	2.0 1	Koordinasi Upaya Penyelenggaraan Ketenteraman dan Ketertiban Umum	Jumlah Koordinasi Penyelenggaraan Keamanan dan Ketertiban yang difasilitasi	-		12 kali	65.000.000,00			Revolusi Mental dan Pembangunan Kebudayaan	PP4 - Peningkatan Kepedulian Sosial dan Pelestarian Nilai-Nilai Budaya Lokal Meningkatkan Pembangunan Sosial Masyarakat	Masyarakat	-	71.500.000,00	
7	01 04	2.0 1 1	Sinergitas dengan Kepolisian Negara Republik Indonesia, Tentara Nasional Indonesia dan Instansi Vertikal di Wilayah Kecamatan													
			Jumlah Laporan Hasil Sinergitas dengan Kepolisian Negara Republik Indonesia, Tentara Nasional Indonesia dan Instansi Vertikal di Wilayah Kecamatan				12 Laporan	65.000.000,00	- Kab. Tulungagung, Rejotangan, Semua Kel/Desa	DANA TRANSFER UMUM-DANA ALOKASI UMUM	Revolusi Mental dan Pembangunan Kebudayaan	PP4 - Peningkatan Kepedulian Sosial dan Pelestarian Nilai-Nilai Budaya Lokal Meningkatkan Pembangunan Sosial Masyarakat	Masyarakat		71.500.000,00	KECAMATAN REJOTANGAN
7	01 04	2.0 1 2	Harmonisasi Hubungan dengan Tokoh Agama dan Tokoh Masyarakat													
			Jumlah Laporan Pelaksanaan Harmonisasi Hubungan dengan Tokoh Agama dan Tokoh Masyarakat				0 Laporan	0,00	- Kab. Tulungagung, Semua Kecamatan, Semua Kel/Desa	DANA TRANSFER UMUM-DANA ALOKASI UMUM	Revolusi Mental dan Pembangunan Kebudayaan	PP4 - Peningkatan Kepedulian Sosial dan Pelestarian Nilai-Nilai Budaya Lokal Meningkatkan Pembangunan Sosial Masyarakat	Masyarakat		0,00	KECAMATAN REJOTANGAN
471	7 01 05		PROGRAM PENYELENGGARAAN URUSAN PEMERINTAHAN UMUM	Persentase urusan Pemerintahan Umum yang Difasilitasi dalam Kegiatan Kecamatan	100%		100 %	30.000.000,00						100%	110.000.000,00	
7	01 05	2.0 1	Penyelenggaraan Urusan Pemerintahan Umum Sesuai Penugasan Kepala Daerah	Jumlah Kegiatan Urusan Pemerintahan Umum yang Difasilitasi	-		5 kegiatan	30.000.000,00			Revolusi Mental dan Pembangunan Kebudayaan	PP4 - Peningkatan Kepedulian Sosial dan Pelestarian Nilai-Nilai Budaya Lokal Meningkatkan Pembangunan Sosial Masyarakat	Masyarakat	-	110.000.000,00	
7	01 05	2.0 1 2	Fasilitasi, Koordinasi dan Pembinaan (Bimtek, Sosialisasi, Konsultasi) Wawasan Kebangsaan dan Ketahanan Nasional													
			Jumlah Orang yang Mengikuti Fasilitasi, Koordinasi dan Pembinaan (Bimtek, Sosialisasi, Konsultasi) Wawasan Kebangsaan dan Ketahanan Nasional				80 Orang	30.000.000,00	- Kab. Tulungagung, Semua Kecamatan, Semua Kel/Desa	DANA TRANSFER UMUM-DANA ALOKASI UMUM	Revolusi Mental dan Pembangunan Kebudayaan	PP4 - Peningkatan Kepedulian Sosial dan Pelestarian Nilai-Nilai Budaya Lokal Meningkatkan Pembangunan Sosial Masyarakat	Masyarakat		110.000.000,00	KECAMATAN REJOTANGAN
7	01 05	2.0 1 5	Penanganan Konflik Sosial Sesuai Ketentuan Peraturan Perundang-Undangan													

No	Kode					Urusan / Bidang Urusan / Program / Kegiatan / Sub Kegiatan	Indikator Program / Kegiatan / Sub Kegiatan	Target Akhir Periode Renstra OPD	Realisasi Capaian RENJA OPD	Prakiraan Capaian Target RENJA	Capaian Kinerja Dan Kerangka Pendanaan					Kelompok Sasaran	Prakiraan Maju Rencana Tahun 2025		PD Penanggung Jawab		
											Target 2024	Pagu Indikatif (Rp)	Lokasi	Sumber Dana	Prioritas		Target	Pagu Indikatif (Rp)			
															Nasional					Daerah	
							Jumlah Laporan Konflik yang Ditangani Sesuai Ketentuan Peraturan Perundang-Undangan				0 Laporan	0,00	- Kab. Tulungagung, Rejotangan, Semua Kel/Desa	DANA TRANSFER UMUM-DANA ALOKASI UMUM	-	PP4 - Peningkatan Kepedulian Sosial dan Pelestarian Nilai-Nilai Budaya Lokal Meningkatkan Pembangunan Sosial Masyarakat	Masyarakat	0,00	KECAMATAN REJOTANGAN		
472	7	01	06			PROGRAM PEMBINAAN DAN PENGAWASAN PEMERINTAHAN DESA	Persentase Pemerintahan Desa yang Tertib Administrasi	100% 100%			100 %	20.000.000,00						100% 100%	23.200.000,00		
	7	01	06	2.0	1	Fasilitasi, Rekomendasi dan Koordinasi Pembinaan dan Pengawasan Pemerintahan Desa	Jumlah desa yang dievaluasi kinerja administrasinya	-			16 desa	20.000.000,00			-	-	Desa	-	23.200.000,00		
	7	01	06	2.0	000	Fasilitasi Pengelolaan Keuangan Desa dan Pendayagunaan Aset Desa															
							Jumlah Dokumen yang Difasilitasi dalam rangka Pengelolaan Keuangan Desa dan Pendayagunaan Aset Desa				1 Dokumen	20.000.000,00	- Kab. Tulungagung, Rejotangan, Semua Kel/Desa	DANA TRANSFER UMUM-DANA ALOKASI UMUM	-	-	Desa		23.200.000,00	KECAMATAN REJOTANGAN	
	7	01	06	2.0	001	Fasilitasi Penyusunan Perencanaan Pembangunan Partisipatif															
							Jumlah Dokumen Fasilitasi dalam rangka Perencanaan Pembangunan Partisipatif				0 Dokumen	0,00	- Kab. Tulungagung, Rejotangan, Semua Kel/Desa	DANA TRANSFER UMUM-DANA ALOKASI UMUM	-	-	Desa		0,00	KECAMATAN REJOTANGAN	
						KECAMATAN SENDANG															
						UNSUR KEWILAYAHAN															
						KECAMATAN															
						2.400.555.719,00															
						2.400.555.719,00															
473	7	01	01			PROGRAM PENUNJANG URUSAN PEMERINTAHAN DAERAH KABUPATEN/KOTA	Rata - Rata Tingkat Capaian Kinerja Kegiatan pada Program Penunjang Urusan Pemerintahan Daerah	100%			100 %	2.190.555.719,00							100%	2.460.132.829,00	
	7	01	01	2.0	1	Perencanaan, Penganggaran, dan Evaluasi Kinerja Perangkat Daerah	-	-			-	2.359.100,00			-	PP7 - Peningkatan Ketentraman, Ketertiban Umum dan peningkatan kualitas pelayanan publik bagi Masyarakat di Jawa Timur Meningkatkan Kualitas Pemerintahan dan Pelayanan Publik	-	-	3.162.700,00		
	7	01	01	2.0	000	Penyusunan Dokumen Perencanaan Perangkat Daerah															
							Jumlah Dokumen Perencanaan Perangkat Daerah				4 Dokumen	1.210.900,00	- Kab. Tulungagung, Sendang, Semua Kel/Desa	DANA TRANSFER UMUM-DANA ALOKASI UMUM	-	PP7 - Peningkatan Ketentraman, Ketertiban Umum dan peningkatan kualitas pelayanan publik bagi Masyarakat di Jawa Timur Meningkatkan Kualitas Pemerintahan dan Pelayanan Publik	-		1.597.700,00	KECAMATAN SENDANG	
	7	01	01	2.0	000	Evaluasi Kinerja Perangkat Daerah															
							Jumlah Laporan Evaluasi Kinerja Perangkat Daerah				6 Laporan	1.148.200,00	- Kab. Tulungagung, Sendang, Semua Kel/Desa	DANA TRANSFER UMUM-DANA ALOKASI UMUM	-	PP7 - Peningkatan Ketentraman, Ketertiban Umum dan peningkatan kualitas pelayanan publik bagi Masyarakat di Jawa Timur Meningkatkan Kualitas Pemerintahan dan Pelayanan Publik	-		1.565.000,00	KECAMATAN SENDANG	
	7	01	01	2.0	2	Administrasi Keuangan Perangkat Daerah	-	-			-	1.996.535.519,00			-	PP7 - Peningkatan Ketentraman, Ketertiban Umum dan peningkatan kualitas pelayanan publik bagi Masyarakat di Jawa Timur Meningkatkan Kualitas Pemerintahan dan Pelayanan Publik	-	-	2.203.650.719,00		
	7	01	01	2.0	000	Penyediaan Gaji dan Tunjangan ASN															
							Jumlah Orang yang Menerima Gaji dan Tunjangan ASN				17 Orang/bulan	1.979.060.519,00	- Kab. Tulungagung, Sendang, Semua Kel/Desa	DANA TRANSFER UMUM-DANA ALOKASI UMUM	-	PP7 - Peningkatan Ketentraman, Ketertiban Umum dan peningkatan kualitas pelayanan publik bagi Masyarakat di Jawa Timur Meningkatkan Kualitas Pemerintahan dan Pelayanan Publik	-		2.190.555.719,00	KECAMATAN SENDANG	
	7	01	01	2.0	000	Penyediaan Administrasi Pelaksanaan Tugas ASN															
							Jumlah Dokumen Hasil Penyediaan Administrasi Pelaksanaan Tugas ASN				1 Dokumen	14.700.000,00	- Kab. Tulungagung, Sendang, Semua Kel/Desa	DANA TRANSFER UMUM-DANA ALOKASI UMUM	-	PP7 - Peningkatan Ketentraman, Ketertiban Umum dan peningkatan kualitas pelayanan publik bagi Masyarakat di Jawa Timur Meningkatkan Kualitas Pemerintahan dan Pelayanan Publik	-		10.320.000,00	KECAMATAN SENDANG	

No	Kode					Urusan / Bidang Urusan / Program / Kegiatan / Sub Kegiatan	Indikator Program / Kegiatan / Sub Kegiatan	Target Akhir Periode Renstra OPD	Realisasi Capaian RENJA OPD	Prakiraan Capaian Target RENJA	Capaian Kinerja Dan Kerangka Pendanaan					Kelompok Sasaran	Prakiraan Maju Rencana Tahun 2025		PD Penanggung Jawab	
											Target 2024	Pagu Indikatif (Rp)	Lokasi	Sumber Dana	Prioritas		Target	Pagu Indikatif (Rp)		
															Nasional					Daerah
7	01	01	2.0	000	004	Koordinasi dan Pelaksanaan Akuntansi SKPD					15 Dokumen	825.000,00	- Kab. Tulungagung, Semua Kecamatan, Semua Kel/Desa	DANA TRANSFER UMUM-DANA ALOKASI UMUM	-	PP7 - Peningkatan Ketentraman, Ketertiban Umum dan peningkatan kualitas pelayanan publik bagi Masyarakat di Jawa Timur Meningkatkan Kualitas Pemerintahan dan Pelayanan Publik	-	825.000,00	KECAMATAN SENDANG	
7	01	01	2.0	000	007	Koordinasi dan Penyusunan Laporan Keuangan Bulanan/ Triwulanan/ Semesteran SKPD					18 Laporan	900.000,00	- Kab. Tulungagung, Sendang, Semua Kel/Desa	DANA TRANSFER UMUM-DANA ALOKASI UMUM	-	PP7 - Peningkatan Ketentraman, Ketertiban Umum dan peningkatan kualitas pelayanan publik bagi Masyarakat di Jawa Timur Meningkatkan Kualitas Pemerintahan dan Pelayanan Publik	-	900.000,00	KECAMATAN SENDANG	
7	01	01	2.0	000	008	Penyusunan Pelaporan dan Analisis Prognosis Realisasi Anggaran					12 Dokumen	1.050.000,00	- Kab. Tulungagung, Semua Kecamatan, Semua Kel/Desa	DANA TRANSFER UMUM-DANA ALOKASI UMUM	-	PP7 - Peningkatan Ketentraman, Ketertiban Umum dan peningkatan kualitas pelayanan publik bagi Masyarakat di Jawa Timur Meningkatkan Kualitas Pemerintahan dan Pelayanan Publik	-	1.050.000,00	KECAMATAN SENDANG	
7	01	01	2.0	000	005	Administrasi Kepegawaian Perangkat Daerah	-	-	-	-	-	13.600.000,00			-	PP7 - Peningkatan Ketentraman, Ketertiban Umum dan peningkatan kualitas pelayanan publik bagi Masyarakat di Jawa Timur Meningkatkan Kualitas Pemerintahan dan Pelayanan Publik	-	13.600.000,00		
7	01	01	2.0	000	002	Pengadaan Pakaian Dinas beserta Atribut Kelengkapannya					34 Paket	13.600.000,00	- Kab. Tulungagung, Sendang, Semua Kel/Desa	DANA TRANSFER UMUM-DANA ALOKASI UMUM	-	PP7 - Peningkatan Ketentraman, Ketertiban Umum dan peningkatan kualitas pelayanan publik bagi Masyarakat di Jawa Timur Meningkatkan Kualitas Pemerintahan dan Pelayanan Publik	-	13.600.000,00	KECAMATAN SENDANG	
7	01	01	2.0	000	006	Administrasi Umum Perangkat Daerah	-	-	-	-	-	39.663.900,00			-	PP7 - Peningkatan Ketentraman, Ketertiban Umum dan peningkatan kualitas pelayanan publik bagi Masyarakat di Jawa Timur Meningkatkan Kualitas Pemerintahan dan Pelayanan Publik	-	88.293.000,00		
7	01	01	2.0	000	001	Penyediaan Komponen Instalasi Listrik/Penerangan Bangunan Kantor					1 Paket	1.749.000,00	- Kab. Tulungagung, Sendang, Semua Kel/Desa	DANA TRANSFER UMUM-DANA ALOKASI UMUM	-	PP7 - Peningkatan Ketentraman, Ketertiban Umum dan peningkatan kualitas pelayanan publik bagi Masyarakat di Jawa Timur Meningkatkan Kualitas Pemerintahan dan Pelayanan Publik	-	6.219.400,00	KECAMATAN SENDANG	
7	01	01	2.0	000	002	Penyediaan Peralatan dan Perlengkapan Kantor					1 Paket	10.725.000,00	- Kab. Tulungagung, Sendang, Semua Kel/Desa	DANA TRANSFER UMUM-DANA ALOKASI UMUM	-	PP7 - Peningkatan Ketentraman, Ketertiban Umum dan peningkatan kualitas pelayanan publik bagi Masyarakat di Jawa Timur Meningkatkan Kualitas Pemerintahan dan Pelayanan Publik	-	49.737.200,00	KECAMATAN SENDANG	
7	01	01	2.0	000	005	Penyediaan Barang Cetak dan Penggandaan					2 Paket	1.730.400,00	- Kab. Tulungagung, Sendang, Semua Kel/Desa	DANA TRANSFER UMUM-DANA ALOKASI UMUM	-	PP7 - Peningkatan Ketentraman, Ketertiban Umum dan peningkatan kualitas pelayanan publik bagi Masyarakat di Jawa Timur Meningkatkan Kualitas Pemerintahan dan Pelayanan Publik	-	1.811.400,00	KECAMATAN SENDANG	
7	01	01	2.0	000	008	Fasilitasi Kunjungan Tamu					1 Laporan	1.187.500,00	- Kab. Tulungagung, Sendang, Semua Kel/Desa	DANA TRANSFER UMUM-DANA ALOKASI UMUM	-	PP7 - Peningkatan Ketentraman, Ketertiban Umum dan peningkatan kualitas pelayanan publik bagi Masyarakat di Jawa Timur Meningkatkan Kualitas Pemerintahan dan Pelayanan Publik	-	4.750.000,00	KECAMATAN SENDANG	

No	Kode					Urusan / Bidang Urusan / Program / Kegiatan / Sub Kegiatan	Indikator Program / Kegiatan / Sub Kegiatan	Target Akhir Periode Renstra OPD	Realisasi Capaian RENJA OPD	Prakiraan Capaian Target RENJA	Capaian Kinerja Dan Kerangka Pendanaan					Kelompok Sasaran	Prakiraan Maju Rencana Tahun 2025		PD Penanggung Jawab	
											Target 2024	Pagu Indikatif (Rp)	Lokasi	Sumber Dana	Prioritas		Target	Pagu Indikatif (Rp)		
															Nasional					Daerah
7	01	01	2.0	000	6	9	Penyelenggaraan Rapat Koordinasi dan Konsultasi SKPD				4 Laporan	24.272.000,00	- Kab. Tulungagung, Sendang, Semua Kel/Desa	DANA TRANSFER UMUM-DANA ALOKASI UMUM	-	PP7 - Peningkatan Ketentraman, Ketertiban Umum dan peningkatan kualitas pelayanan publik bagi Masyarakat di Jawa Timur Meningkatkan Kualitas Pemerintahan dan Pelayanan Publik	-	25.775.000,00	KECAMATAN SENDANG	
7	01	01	2.0	000	8		Penyediaan Jasa Penunjang Urusan Pemerintahan Daerah	-	-	-	-	63.879.700,00			-	PP7 - Peningkatan Ketentraman, Ketertiban Umum dan peningkatan kualitas pelayanan publik bagi Masyarakat di Jawa Timur Meningkatkan Kualitas Pemerintahan dan Pelayanan Publik	-	66.551.496,00		
7	01	01	2.0	000	8	2	Penyediaan Jasa Komunikasi, Sumber Daya Air dan Listrik				12 Laporan	43.092.000,00	- Kab. Tulungagung, Sendang, Semua Kel/Desa	DANA TRANSFER UMUM-DANA ALOKASI UMUM	-	PP7 - Peningkatan Ketentraman, Ketertiban Umum dan peningkatan kualitas pelayanan publik bagi Masyarakat di Jawa Timur Meningkatkan Kualitas Pemerintahan dan Pelayanan Publik	-	43.092.000,00	KECAMATAN SENDANG	
7	01	01	2.0	000	8	3	Penyediaan Jasa Peralatan dan Perlengkapan Kantor				12 Laporan	2.384.500,00	- Kab. Tulungagung, Sendang, Semua Kel/Desa	DANA TRANSFER UMUM-DANA ALOKASI UMUM	-	PP7 - Peningkatan Ketentraman, Ketertiban Umum dan peningkatan kualitas pelayanan publik bagi Masyarakat di Jawa Timur Meningkatkan Kualitas Pemerintahan dan Pelayanan Publik	-	5.199.000,00	KECAMATAN SENDANG	
7	01	01	2.0	000	8	4	Penyediaan Jasa Pelayanan Umum Kantor				12 Laporan	18.403.200,00	- Kab. Tulungagung, Sendang, Semua Kel/Desa	DANA TRANSFER UMUM-DANA ALOKASI UMUM	-	PP7 - Peningkatan Ketentraman, Ketertiban Umum dan peningkatan kualitas pelayanan publik bagi Masyarakat di Jawa Timur Meningkatkan Kualitas Pemerintahan dan Pelayanan Publik	-	18.260.496,00	KECAMATAN SENDANG	
7	01	01	2.0	000	9		Pemeliharaan Barang Milik Daerah Penunjang Urusan Pemerintahan Daerah	-	-	-	-	74.517.500,00			-	PP7 - Peningkatan Ketentraman, Ketertiban Umum dan peningkatan kualitas pelayanan publik bagi Masyarakat di Jawa Timur Meningkatkan Kualitas Pemerintahan dan Pelayanan Publik	-	84.874.914,00		
7	01	01	2.0	000	9	2	Penyediaan Jasa Pemeliharaan, Biaya Pemeliharaan, Pajak dan Perizinan Kendaraan Dinas Operasional atau Lapangan				1 Unit	30.452.500,00	- Kab. Tulungagung, Sendang, Semua Kel/Desa	DANA TRANSFER UMUM-DANA ALOKASI UMUM	-	PP7 - Peningkatan Ketentraman, Ketertiban Umum dan peningkatan kualitas pelayanan publik bagi Masyarakat di Jawa Timur Meningkatkan Kualitas Pemerintahan dan Pelayanan Publik	-	38.744.914,00	KECAMATAN SENDANG	
7	01	01	2.0	000	9	6	Pemeliharaan Peralatan dan Mesin Lainnya				29 Unit	5.005.000,00	- Kab. Tulungagung, Sendang, Semua Kel/Desa	DANA TRANSFER UMUM-DANA ALOKASI UMUM	-	PP7 - Peningkatan Ketentraman, Ketertiban Umum dan peningkatan kualitas pelayanan publik bagi Masyarakat di Jawa Timur Meningkatkan Kualitas Pemerintahan dan Pelayanan Publik	-	7.070.000,00	KECAMATAN SENDANG	
7	01	01	2.0	000	9	9	Pemeliharaan/Rehabilitasi Gedung Kantor dan Bangunan Lainnya				1 Unit	39.060.000,00	- Kab. Tulungagung, Semua Kecamatan, Semua Kel/Desa	DANA TRANSFER UMUM-DANA ALOKASI UMUM	-	PP7 - Peningkatan Ketentraman, Ketertiban Umum dan peningkatan kualitas pelayanan publik bagi Masyarakat di Jawa Timur Meningkatkan Kualitas Pemerintahan dan Pelayanan Publik	-	39.060.000,00	KECAMATAN SENDANG	
474	7	01	02				PROGRAM PENYELENGGARAAN PEMERINTAHAN DAN PELAYANAN PUBLIK	Persentase pelayanan administrasi kecamatan yang sesuai SOP	100Persen		100 Persen	5.000.000,00						100Persen	15.500.000,00	
7	01	02	2.0	000	4		Pelaksanaan Urusan Pemerintahan yang Dilimpahkan kepada Camat	Persentase pelaksanaan pelayanan PATEN	-		100 Persen	5.000.000,00			-	PP7 - Peningkatan Ketentraman, Ketertiban Umum dan peningkatan kualitas pelayanan publik bagi Masyarakat di Jawa Timur Meningkatkan Kualitas Pemerintahan dan Pelayanan Publik	Meningkatnya Kualitas Pelayanan Publik	-	15.500.000,00	

No	Kode					Urusan / Bidang Urusan / Program / Kegiatan / Sub Kegiatan	Indikator Program / Kegiatan / Sub Kegiatan	Target Akhir Periode Renstra OPD	Realisasi Capaian RENJA OPD	Prakiraan Capaian Target RENJA	Capaian Kinerja Dan Kerangka Pendanaan					Kelompok Sasaran	Prakiraan Maju Rencana Tahun 2025		PD Penanggung Jawab		
											Target 2024	Pagu Indikatif (Rp)	Lokasi	Sumber Dana	Prioritas		Target	Pagu Indikatif (Rp)			
															Nasional					Daerah	
7	01	02	2.0	000	1	Pelaksanaan Urusan Pemerintahan yang Terkait dengan Pelayanan Perizinan Non Usaha															
						Jumlah Dokumen Non Perizinan Usaha yang Dilaksanakan				4 Dokumen	0,00	- Kab. Tulungagung, Sendang, Semua Kel/Desa	DANA TRANSFER UMUM-DANA ALOKASI UMUM	-	PP7 - Peningkatan Ketentraman, Ketertiban Umum dan peningkatan kualitas pelayanan publik bagi Masyarakat di Jawa Timur Meningkatkan Kualitas Pemerintahan dan Pelayanan Publik	Meningkatnya Kualitas Pelayanan Publik		5.000.000,00	KECAMATAN SENDANG		
7	01	02	2.0	000	2	Pelaksanaan Urusan Pemerintahan yang terkait dengan Nonperizinan															
						Jumlah Laporan Pelaksanaan Nonperizinan pada Urusan Pemerintahan				10 Laporan	5.000.000,00	- Kab. Tulungagung, Semua Kecamatan, Semua Kel/Desa - Kab. Tulungagung, Sendang, Semua Kel/Desa	DANA TRANSFER UMUM-DANA ALOKASI UMUM	-	PP7 - Peningkatan Ketentraman, Ketertiban Umum dan peningkatan kualitas pelayanan publik bagi Masyarakat di Jawa Timur Meningkatkan Kualitas Pemerintahan dan Pelayanan Publik	Meningkatnya Kualitas Pelayanan Publik		10.500.000,00	KECAMATAN SENDANG		
475	7	01	03			PROGRAM PEMBERDAYAAN MASYARAKAT DESA DAN KELURAHAN	Persentase program dan kegiatan pemberdayaan masyarakat desa yang difasilitasi	100Persen		100 Persen	90.000.000,00						100Persen	210.700.000,00			
7	01	03	2.0	000	1	Koordinasi Kegiatan Pemberdayaan Desa		-		-	90.000.000,00			-	PP7 - Peningkatan Ketentraman, Ketertiban Umum dan peningkatan kualitas pelayanan publik bagi Masyarakat di Jawa Timur Meningkatkan Kualitas Pemerintahan dan Pelayanan Publik	-	-	75.000.000,00			
7	01	03	2.0	000	1	Peningkatan Partisipasi Masyarakat dalam Forum Musyawarah Perencanaan Pembangunan di Desa															
						Jumlah Lembaga Kemasyarakatan yang Berpartisipasi dalam Forum Musyawarah Perencanaan Pembangunan di Desa				1 Lembaga Kemasyarakatan	35.000.000,00	- Kab. Tulungagung, Sendang, Semua Kel/Desa	DANA TRANSFER UMUM-DANA ALOKASI UMUM	-	PP7 - Peningkatan Ketentraman, Ketertiban Umum dan peningkatan kualitas pelayanan publik bagi Masyarakat di Jawa Timur Meningkatkan Kualitas Pemerintahan dan Pelayanan Publik	-		25.000.000,00	KECAMATAN SENDANG		
7	01	03	2.0	000	3	Peningkatan Efektivitas Kegiatan Pemberdayaan Masyarakat di Wilayah Kecamatan															
						Jumlah Laporan Peningkatan Efektivitas Kegiatan Pemberdayaan Masyarakat di Wilayah Kecamatan				5 Laporan	55.000.000,00	- Kab. Tulungagung, Sendang, Semua Kel/Desa	DANA TRANSFER UMUM-DANA ALOKASI UMUM	-	PP7 - Peningkatan Ketentraman, Ketertiban Umum dan peningkatan kualitas pelayanan publik bagi Masyarakat di Jawa Timur Meningkatkan Kualitas Pemerintahan dan Pelayanan Publik	-		50.000.000,00	KECAMATAN SENDANG		
7	01	03	2.0	000	5	Koordinasi dan Sinkronisasi Pemberlakuan Pembatasan Kegiatan Masyarakat (PPKM)		-		-	0,00			-	PP7 - Peningkatan Ketentraman, Ketertiban Umum dan peningkatan kualitas pelayanan publik bagi Masyarakat di Jawa Timur Meningkatkan Kualitas Pemerintahan dan Pelayanan Publik	-	-	135.700.000,00			
7	01	03	2.0	000	5	Pencegahan Covid-19 di Tingkat Desa dan Kelurahan															
						Jumlah Dokumen Pencegahan Covid-19 di Tingkat Desa dan Kelurahan				3 Dokumen	0,00	- Kab. Tulungagung, Sendang, Semua Kel/Desa	DANA TRANSFER UMUM-DANA ALOKASI UMUM	-	PP7 - Peningkatan Ketentraman, Ketertiban Umum dan peningkatan kualitas pelayanan publik bagi Masyarakat di Jawa Timur Meningkatkan Kualitas Pemerintahan dan Pelayanan Publik	-		43.300.000,00	KECAMATAN SENDANG		
7	01	03	2.0	000	5	Penanganan Covid-19 di Tingkat Desa dan Kelurahan															
						Jumlah Dokumen Penanganan Covid-19 di Tingkat Desa dan Kelurahan				1 Dokumen	0,00	- Kab. Tulungagung, Rejotangan, Semua Kel/Desa	DANA TRANSFER UMUM-DANA ALOKASI UMUM	-	PP7 - Peningkatan Ketentraman, Ketertiban Umum dan peningkatan kualitas pelayanan publik bagi Masyarakat di Jawa Timur Meningkatkan Kualitas Pemerintahan dan Pelayanan Publik	-		92.400.000,00	KECAMATAN SENDANG		
476	7	01	04			PROGRAM KOORDINASI KETENTRAMAN DAN KETERTIBAN UMUM	Persentase desa tertib peraturan perundangan.	100%		100 %	65.000.000,00						100%	112.182.500,00			
7	01	04	2.0	000	1	Koordinasi Upaya Penyelenggaraan Ketenteraman dan Ketertiban Umum	Jumlah koordinasi Penyelenggaraan Tantrib yang difasilitasi	-		4 Kegiatan	65.000.000,00			Revolusi Mental dan Pembangunan Kebudayaan	PP4 - Peningkatan Kepedulian Sosial dan Pelestarian Nilai-Nilai Budaya Lokal Meningkatkan Peran Serta Masyarakat dalam Pembangunan	Meningkatnya Ketentraman dan Ketertiban Umum	-	112.182.500,00			
7	01	04	2.0	000	1	Sinergitas dengan Kepolisian Negara Republik Indonesia, Tentara Nasional Indonesia dan Instansi Vertikal di Wilayah Kecamatan															

No	Kode					Urusan / Bidang Urusan / Program / Kegiatan / Sub Kegiatan	Indikator Program / Kegiatan / Sub Kegiatan	Target Akhir Periode Renstra OPD	Realisasi Capaian RENJA OPD	Prakiraan Capaian Target RENJA	Capaian Kinerja Dan Kerangka Pendanaan					Kelompok Sasaran	Prakiraan Maju Rencana Tahun 2025		PD Penanggung Jawab					
											Target 2024	Pagu Indikatif (Rp)	Lokasi	Sumber Dana	Prioritas		Target	Pagu Indikatif (Rp)						
															Nasional					Daerah				
							Jumlah Laporan Hasil Sinergitas dengan Kepolisian Negara Republik Indonesia, Tentara Nasional Indonesia dan Instansi Vertikal di Wilayah Kecamatan				12 Laporan	65.000.000,00	- Kab. Tulungagung, Sendang, Semua Kel/Desa	DANA TRANSFER UMUM-DANA ALOKASI UMUM	Revolusi Mental dan Pembangunan Kebudayaan	PP4 - Peningkatan Kepedulian Sosial dan Pelestarian Nilai-Nilai Budaya Lokal Meningkatkan Peran Serta Masyarakat dalam Pembangunan	Meningkatnya Ketentraman dan Ketertiban Umum		111.432.500,00	KECAMATAN SENDANG				
7	01	04	2.0	000		Harmonisasi Hubungan dengan Tokoh Agama dan Tokoh Masyarakat																		
							Jumlah Laporan Pelaksanaan Harmonisasi Hubungan dengan Tokoh Agama dan Tokoh Masyarakat				11 Laporan	0,00	- Kab. Tulungagung, Sendang, Semua Kel/Desa	DANA TRANSFER UMUM-DANA ALOKASI UMUM	Revolusi Mental dan Pembangunan Kebudayaan	PP4 - Peningkatan Kepedulian Sosial dan Pelestarian Nilai-Nilai Budaya Lokal Meningkatkan Peran Serta Masyarakat dalam Pembangunan	Meningkatnya Ketentraman dan Ketertiban Umum		750.000,00	KECAMATAN SENDANG				
477	7	01	05			PROGRAM PENYELENGGARAAN URUSAN PEMERINTAHAN UMUM	Persentase urusan pemerintahan umum yang difasilitasi dalam kegiatan kecamatan	100%			100 %	30.000.000,00						100%	26.177.500,00					
7	01	05	2.0	000		Penyelenggaraan Urusan Pemerintahan Umum Sesuai Penugasan Kepala Daerah	-	-			-	30.000.000,00			-	Meningkatnya Peran Serta Masyarakat dalam Pembangunan	-	-	26.177.500,00					
7	01	05	2.0	000		Fasilitasi, Koordinasi dan Pembinaan (Bimtek, Sosialisasi, Konsultasi) Wawasan Kebangsaan dan Ketahanan Nasional																		
							Jumlah Orang yang Mengikuti Fasilitasi, Koordinasi dan Pembinaan (Bimtek, Sosialisasi, Konsultasi) Wawasan Kebangsaan dan Ketahanan Nasional				80 Orang	30.000.000,00	- Kab. Tulungagung, Sendang, Semua Kel/Desa	DANA TRANSFER UMUM-DANA ALOKASI UMUM	-	Meningkatnya Peran Serta Masyarakat dalam Pembangunan	-	-	25.000.000,00	KECAMATAN SENDANG				
7	01	05	2.0	000		Penanganan Konflik Sosial Sesuai Ketentuan Peraturan Perundang-Undangan																		
							Jumlah Laporan Konflik yang Ditangani Sesuai Ketentuan Peraturan Perundang-Undangan				1 Laporan	0,00	- Kab. Tulungagung, Sendang, Semua Kel/Desa	DANA TRANSFER UMUM-DANA ALOKASI UMUM	-	Meningkatnya Peran Serta Masyarakat dalam Pembangunan	-	-	1.177.500,00	KECAMATAN SENDANG				
478	7	01	06			PROGRAM PEMBINAAN DAN PENGAWASAN PEMERINTAHAN DESA	Persentase pemerintahan desa yang tertib administrasi	100Persen			100 Persen	20.000.000,00						100Persen	23.800.000,00					
7	01	06	2.0	000		Fasilitasi, Rekomendasi dan Koordinasi Pembinaan dan Pengawasan Pemerintahan Desa	-	-			-	20.000.000,00			-	PP7 - Peningkatan Ketentraman, Ketertiban Umum dan peningkatan kualitas pelayanan publik bagi Masyarakat di Jawa Timur Meningkatkan Kualitas Pemerintahan dan Pelayanan Publik	-	-	23.800.000,00					
7	01	06	2.0	000		Fasilitasi Administrasi Tata Pemerintahan Desa																		
							Jumlah Dokumen yang Difasilitasi dalam rangka Administrasi Tata Pemerintahan Desa				11 Dokumen	0,00	- Kab. Tulungagung, Sendang, Semua Kel/Desa	DANA TRANSFER UMUM-DANA ALOKASI UMUM	-	PP7 - Peningkatan Ketentraman, Ketertiban Umum dan peningkatan kualitas pelayanan publik bagi Masyarakat di Jawa Timur Meningkatkan Kualitas Pemerintahan dan Pelayanan Publik	-	-	3.800.000,00	KECAMATAN SENDANG				
7	01	06	2.0	000		Fasilitasi Pengelolaan Keuangan Desa dan Pendayagunaan Aset Desa																		
							Jumlah Dokumen yang Difasilitasi dalam rangka Pengelolaan Keuangan Desa dan Pendayagunaan Aset Desa				11 Dokumen	20.000.000,00	- Kab. Tulungagung, Sendang, Semua Kel/Desa	DANA TRANSFER UMUM-DANA ALOKASI UMUM	-	PP7 - Peningkatan Ketentraman, Ketertiban Umum dan peningkatan kualitas pelayanan publik bagi Masyarakat di Jawa Timur Meningkatkan Kualitas Pemerintahan dan Pelayanan Publik	-	-	10.000.000,00	KECAMATAN SENDANG				
7	01	06	2.0	001		Fasilitasi Penyusunan Perencanaan Pembangunan Partisipatif																		
							Jumlah Dokumen Fasilitasi dalam rangka Perencanaan Pembangunan Partisipatif				1 Dokumen	0,00	- Kab. Tulungagung, Sendang, Semua Kel/Desa	DANA TRANSFER UMUM-DANA ALOKASI UMUM	-	PP7 - Peningkatan Ketentraman, Ketertiban Umum dan peningkatan kualitas pelayanan publik bagi Masyarakat di Jawa Timur Meningkatkan Kualitas Pemerintahan dan Pelayanan Publik	-	-	10.000.000,00	KECAMATAN SENDANG				
							KECAMATAN SUMBERGEMPOL													4.076.237.309,00				
							UNSUR KEWILAYAHAN															4.070.987.309,00		
							KECAMATAN																4.070.987.309,00	
479	7	01	01			PROGRAM PENUNJANG URUSAN PEMERINTAHAN DAERAH KABUPATEN/KOTA	Rata - Rata Tingkat Capaian Kinerja Kegiatan pada Program Penunjang Urusan Pemerintahan Daerah	100%			100 %	2.678.246.922,00							100%	3.734.987.309,00				

No	Kode				Urusan / Bidang Urusan / Program / Kegiatan / Sub Kegiatan	Indikator Program / Kegiatan / Sub Kegiatan	Target Akhir Periode Renstra OPD	Realisasi Capaian RENJA OPD	Prakiraan Capaian Target RENJA	Capaian Kinerja Dan Kerangka Pendanaan				Kelompok Sasaran	Prakiraan Maju Rencana Tahun 2025		PD Penanggung Jawab		
										Target 2024	Pagu Indikatif (Rp)	Lokasi	Sumber Dana		Prioritas			Target	Pagu Indikatif (Rp)
															Nasional	Daerah			
7	01	01	2.0	1	Perencanaan, Penganggaran, dan Evaluasi Kinerja Perangkat Daerah	Jumlah Dokumen Perencanaan, Penganggaran, Evaluasi dan Laporan Kinerja	-			7 Dokumen	2.850.000,00			Memperkuat Stabilitas Polhukhankam Dan Transformasi Pelayanan Publik	PP7 - Peningkatan Ketentraman, Ketertiban Umum dan peningkatan kualitas pelayanan publik bagi Masyarakat di Jawa Timur Meningkatkan Kualitas Pemerintahan dan Pelayanan Publik	ASN Kecamatan Sumbergempol	-	8.739.150,00	
7	01	01	2.0	000	Penyusunan Dokumen Perencanaan Perangkat Daerah														
						Jumlah Dokumen Perencanaan Perangkat Daerah				5 Dokumen	1.900.000,00	- Kab. Tulungagung, Sumbergempol, Semua Kel/Desa	DANA TRANSFER UMUM-DANA ALOKASI UMUM	Memperkuat Stabilitas Polhukhankam Dan Transformasi Pelayanan Publik	PP7 - Peningkatan Ketentraman, Ketertiban Umum dan peningkatan kualitas pelayanan publik bagi Masyarakat di Jawa Timur Meningkatkan Kualitas Pemerintahan dan Pelayanan Publik	ASN Kecamatan Sumbergempol	-	4.539.150,00	KECAMATAN SUMBERGEMPOL
7	01	01	2.0	000	Evaluasi Kinerja Perangkat Daerah														
						Jumlah Laporan Evaluasi Kinerja Perangkat Daerah				2 Laporan	950.000,00	- Kab. Tulungagung, Sumbergempol, Semua Kel/Desa	DANA TRANSFER UMUM-DANA ALOKASI UMUM	Memperkuat Stabilitas Polhukhankam Dan Transformasi Pelayanan Publik	PP7 - Peningkatan Ketentraman, Ketertiban Umum dan peningkatan kualitas pelayanan publik bagi Masyarakat di Jawa Timur Meningkatkan Kualitas Pemerintahan dan Pelayanan Publik	ASN Kecamatan Sumbergempol	-	4.200.000,00	KECAMATAN SUMBERGEMPOL
7	01	01	2.0	2	Administrasi Keuangan Perangkat Daerah	-	-			-	2.418.360.522,00			Memperkuat Stabilitas Polhukhankam Dan Transformasi Pelayanan Publik	PP7 - Peningkatan Ketentraman, Ketertiban Umum dan peningkatan kualitas pelayanan publik bagi Masyarakat di Jawa Timur Meningkatkan Kualitas Pemerintahan dan Pelayanan Publik	ASN Kecamatan Sumbergempol	-	3.401.988.734,00	
7	01	01	2.0	000	Penyediaan Gaji dan Tunjangan ASN														
						Jumlah Orang yang Menerima Gaji dan Tunjangan ASN				30 Orang/bulan	2.405.340.522,00	- Kab. Tulungagung, Sumbergempol, Semua Kel/Desa	DANA TRANSFER UMUM-DANA ALOKASI UMUM	Memperkuat Stabilitas Polhukhankam Dan Transformasi Pelayanan Publik	PP7 - Peningkatan Ketentraman, Ketertiban Umum dan peningkatan kualitas pelayanan publik bagi Masyarakat di Jawa Timur Meningkatkan Kualitas Pemerintahan dan Pelayanan Publik	ASN Kecamatan Sumbergempol	-	3.388.317.734,00	KECAMATAN SUMBERGEMPOL
7	01	01	2.0	000	Penyediaan Administrasi Pelaksanaan Tugas ASN														
						Jumlah Dokumen Hasil Penyediaan Administrasi Pelaksanaan Tugas ASN				1 Dokumen	13.020.000,00	- Kab. Tulungagung, Sumbergempol, Semua Kel/Desa	DANA TRANSFER UMUM-DANA ALOKASI UMUM	Memperkuat Stabilitas Polhukhankam Dan Transformasi Pelayanan Publik	PP7 - Peningkatan Ketentraman, Ketertiban Umum dan peningkatan kualitas pelayanan publik bagi Masyarakat di Jawa Timur Meningkatkan Kualitas Pemerintahan dan Pelayanan Publik	ASN Kecamatan Sumbergempol	-	13.671.000,00	KECAMATAN SUMBERGEMPOL
7	01	01	2.0	5	Administrasi Kepegawaian Perangkat Daerah	Jumlah Dokumen Administrasi Kepegawaian PD	-			2 Dokumen	22.500.000,00			Memperkuat Stabilitas Polhukhankam Dan Transformasi Pelayanan Publik	PP7 - Peningkatan Ketentraman, Ketertiban Umum dan peningkatan kualitas pelayanan publik bagi Masyarakat di Jawa Timur Meningkatkan Kualitas Pemerintahan dan Pelayanan Publik	ASN Kecamatan Sumbergempol	-	57.750.000,00	
7	01	01	2.0	000	Pengadaan Pakaian Dinas beserta Atribut Kelengkapannya														
						Jumlah Paket Pakaian Dinas beserta Atribut Kelengkapan				70 Paket	22.500.000,00	- Kab. Tulungagung, Sumbergempol, Semua Kel/Desa	DANA TRANSFER UMUM-DANA ALOKASI UMUM	Memperkuat Stabilitas Polhukhankam Dan Transformasi Pelayanan Publik	PP7 - Peningkatan Ketentraman, Ketertiban Umum dan peningkatan kualitas pelayanan publik bagi Masyarakat di Jawa Timur Meningkatkan Kualitas Pemerintahan dan Pelayanan Publik	ASN Kecamatan Sumbergempol	-	35.490.000,00	KECAMATAN SUMBERGEMPOL
7	01	01	2.0	001	Sosialisasi Peraturan Perundang-Undangan														
						Jumlah Orang yang Mengikuti Sosialisasi Peraturan Perundang-Undangan				100 Orang	0,00	- Kab. Tulungagung, Sumbergempol, Semua Kel/Desa	DANA TRANSFER UMUM-DANA ALOKASI UMUM	Memperkuat Stabilitas Polhukhankam Dan Transformasi Pelayanan Publik	PP7 - Peningkatan Ketentraman, Ketertiban Umum dan peningkatan kualitas pelayanan publik bagi Masyarakat di Jawa Timur Meningkatkan Kualitas Pemerintahan dan Pelayanan Publik	ASN Kecamatan Sumbergempol	-	22.260.000,00	KECAMATAN SUMBERGEMPOL
7	01	01	2.0	6	Administrasi Umum Perangkat Daerah	Persentase Penyediaan Administrasi Umum yang Sesuai SOP	-			100 %	61.434.900,00			Memperkuat Stabilitas Polhukhankam Dan Transformasi Pelayanan Publik	PP7 - Peningkatan Ketentraman, Ketertiban Umum dan peningkatan kualitas pelayanan publik bagi Masyarakat di Jawa Timur Meningkatkan Kualitas Pemerintahan dan Pelayanan Publik	ASN Kecamatan Sumbergempol	-	73.838.100,00	
7	01	01	2.0	000	Penyediaan Peralatan dan Perlengkapan Kantor														

No	Kode					Urusan / Bidang Urusan / Program / Kegiatan / Sub Kegiatan	Indikator Program / Kegiatan / Sub Kegiatan	Target Akhir Periode Renstra OPD	Realisasi Capaian RENJA OPD	Prakiraan Capaian Target RENJA	Capaian Kinerja Dan Kerangka Pendanaan					Kelompok Sasaran	Prakiraan Maju Rencana Tahun 2025		PD Penanggung Jawab	
											Target 2024	Pagu Indikatif (Rp)	Lokasi	Sumber Dana	Prioritas		Target	Pagu Indikatif (Rp)		
															Nasional					Daerah
						Jumlah Paket Peralatan dan Perlengkapan Kantor yang Disediakan				1 Paket	7.844.000,00	- Kab. Tulungagung, Sumbergempol, Semua Kel/Desa	DANA TRANSFER UMUM-DANA ALOKASI UMUM	Memperkuat Stabilitas Polhukhankam Dan Transformasi Pelayanan Publik	PP7 - Peningkatan Ketertarikan, Ketertiban Umum dan peningkatan kualitas pelayanan publik bagi Masyarakat di Jawa Timur Meningkatkan Kualitas Pemerintahan dan Pelayanan Publik	ASN Kecamatan Sumbergempol	16.807.350,00	KECAMATAN SUMBERGEMPOL		
7	01	01	2.0	000	6	3														
						Penyediaan Peralatan Rumah Tangga				7 Paket	3.934.000,00	- Kab. Tulungagung, Sumbergempol, Semua Kel/Desa	DANA TRANSFER UMUM-DANA ALOKASI UMUM	Memperkuat Stabilitas Polhukhankam Dan Transformasi Pelayanan Publik	PP7 - Peningkatan Ketertarikan, Ketertiban Umum dan peningkatan kualitas pelayanan publik bagi Masyarakat di Jawa Timur Meningkatkan Kualitas Pemerintahan dan Pelayanan Publik	ASN Kecamatan Sumbergempol	4.987.500,00	KECAMATAN SUMBERGEMPOL		
7	01	01	2.0	000	6	5														
						Penyediaan Barang Cetak dan Penggandaan				1 Paket	4.534.900,00	- Kab. Tulungagung, Sumbergempol, Semua Kel/Desa	DANA TRANSFER UMUM-DANA ALOKASI UMUM	Memperkuat Stabilitas Polhukhankam Dan Transformasi Pelayanan Publik	PP7 - Peningkatan Ketertarikan, Ketertiban Umum dan peningkatan kualitas pelayanan publik bagi Masyarakat di Jawa Timur Meningkatkan Kualitas Pemerintahan dan Pelayanan Publik	ASN Kecamatan Sumbergempol	4.386.900,00	KECAMATAN SUMBERGEMPOL		
7	01	01	2.0	000	6	9														
						Penyelenggaraan Rapat Koordinasi dan Konsultasi SKPD				6 Laporan	45.122.000,00	- Kab. Tulungagung, Sumbergempol, Semua Kel/Desa	DANA TRANSFER UMUM-DANA ALOKASI UMUM	Memperkuat Stabilitas Polhukhankam Dan Transformasi Pelayanan Publik	PP7 - Peningkatan Ketertarikan, Ketertiban Umum dan peningkatan kualitas pelayanan publik bagi Masyarakat di Jawa Timur Meningkatkan Kualitas Pemerintahan dan Pelayanan Publik	ASN Kecamatan Sumbergempol	47.656.350,00	KECAMATAN SUMBERGEMPOL		
7	01	01	2.0		8															
						Penyediaan Jasa Penunjang Urusan Pemerintahan Daerah	Jumlah Dokumen Jasa Penunjang yang Tersedia	-			12 Dokumen	107.899.500,00			Memperkuat Stabilitas Polhukhankam Dan Transformasi Pelayanan Publik	PP7 - Peningkatan Ketertarikan, Ketertiban Umum dan peningkatan kualitas pelayanan publik bagi Masyarakat di Jawa Timur Meningkatkan Kualitas Pemerintahan dan Pelayanan Publik	ASN Kecamatan Sumbergempol	113.034.600,00		
7	01	01	2.0	000	8	2														
						Penyediaan Jasa Komunikasi, Sumber Daya Air dan Listrik				12 Laporan	71.100.000,00	- Kab. Tulungagung, Semua Kecamatan, Semua Kel/Desa	DANA TRANSFER UMUM-DANA ALOKASI UMUM	Memperkuat Stabilitas Polhukhankam Dan Transformasi Pelayanan Publik	PP7 - Peningkatan Ketertarikan, Ketertiban Umum dan peningkatan kualitas pelayanan publik bagi Masyarakat di Jawa Timur Meningkatkan Kualitas Pemerintahan dan Pelayanan Publik	ASN Kecamatan Sumbergempol	74.655.000,00	KECAMATAN SUMBERGEMPOL		
7	01	01	2.0	000	8	4														
						Penyediaan Jasa Pelayanan Umum Kantor				12 Laporan	36.799.500,00	- Kab. Tulungagung, Sumbergempol, Semua Kel/Desa	DANA TRANSFER UMUM-DANA ALOKASI UMUM	Memperkuat Stabilitas Polhukhankam Dan Transformasi Pelayanan Publik	PP7 - Peningkatan Ketertarikan, Ketertiban Umum dan peningkatan kualitas pelayanan publik bagi Masyarakat di Jawa Timur Meningkatkan Kualitas Pemerintahan dan Pelayanan Publik	ASN Kecamatan Sumbergempol	38.379.600,00	KECAMATAN SUMBERGEMPOL		
7	01	01	2.0		9															
						Pemeliharaan Barang Milik Daerah Penunjang Urusan Pemerintahan Daerah	Persentase Barang Milik Daerah Yang Terpelihara	-			100 %	65.202.000,00			Memperkuat Stabilitas Polhukhankam Dan Transformasi Pelayanan Publik	PP7 - Peningkatan Ketertarikan, Ketertiban Umum dan peningkatan kualitas pelayanan publik bagi Masyarakat di Jawa Timur Meningkatkan Kualitas Pemerintahan dan Pelayanan Publik	ASN Kecamatan Sumbergempol	79.636.725,00		
7	01	01	2.0	000	9	1														
						Penyediaan Jasa Pemeliharaan, Biaya Pemeliharaan, dan Pajak Kendaraan Perorangan Dinas atau Kendaraan Dinas Jabatan				10 Unit	18.090.000,00	- Kab. Tulungagung, Sumbergempol, Semua Kel/Desa	DANA TRANSFER UMUM-DANA ALOKASI UMUM	Memperkuat Stabilitas Polhukhankam Dan Transformasi Pelayanan Publik	PP7 - Peningkatan Ketertarikan, Ketertiban Umum dan peningkatan kualitas pelayanan publik bagi Masyarakat di Jawa Timur Meningkatkan Kualitas Pemerintahan dan Pelayanan Publik	ASN Kecamatan Sumbergempol	18.994.500,00	KECAMATAN SUMBERGEMPOL		
7	01	01	2.0	000	9	6														
						Pemeliharaan Peralatan dan Mesin Lainnya				24 Unit	7.030.000,00	- Kab. Tulungagung, Sumbergempol, Semua Kel/Desa	DANA TRANSFER UMUM-DANA ALOKASI UMUM	Memperkuat Stabilitas Polhukhankam Dan Transformasi Pelayanan Publik	PP7 - Peningkatan Ketertarikan, Ketertiban Umum dan peningkatan kualitas pelayanan publik bagi Masyarakat di Jawa Timur Meningkatkan Kualitas Pemerintahan dan Pelayanan Publik	ASN Kecamatan Sumbergempol	18.556.125,00	KECAMATAN SUMBERGEMPOL		
7	01	01	2.0	000	9	9														
						Pemeliharaan/Rehabilitasi Gedung Kantor dan Bangunan Lainnya														

No	Kode	Urusan / Bidang Urusan / Program / Kegiatan / Sub Kegiatan	Indikator Program / Kegiatan / Sub Kegiatan	Target Akhir Periode Renstra OPD	Realisasi Capaian RENJA OPD	Prakiraan Capaian Target RENJA	Capaian Kinerja Dan Kerangka Pendanaan						Kelompok Sasaran	Prakiraan Maju Rencana Tahun 2025		PD Penanggung Jawab
							Target 2024	Pagu Indikatif (Rp)	Lokasi	Sumber Dana	Prioritas			Target	Pagu Indikatif (Rp)	
											Nasional	Daerah				
			Jumlah Gedung Kantor dan Bangunan Lainnya yang Dipelihara/Direhabilitasi				1 Unit	40.082.000,00	- Kab. Tulungagung, Sumbergempol, Semua Kel/Desa	DANA TRANSFER UMUM-DANA ALOKASI UMUM	Memperkuat Stabilitas Polhukhankam Dan Transformasi Pelayanan Publik	PP7 - Peningkatan Ketertarikan, Ketertiban Umum dan peningkatan kualitas pelayanan publik bagi Masyarakat di Jawa Timur Meningkatkan Kualitas Pemerintahan dan Pelayanan Publik	ASN Kecamatan Sumbergempol	42.086.100,00	KECAMATAN SUMBERGEMPOL	
480	7 01 02	PROGRAM PENYELENGGARAAN PEMERINTAHAN DAN PELAYANAN PUBLIK	Persentase Pelayanan administrasi Kecamatan yang sesuai SOP	100%			100 %	0,00					100%	0,00		
	7 01 02 2.0 4	Pelaksanaan Urusan Pemerintahan yang Dilimpahkan kepada Camat	Persentase Pelaksanaan Pelayanan PATEN	-			100 %	0,00			Memperkuat Stabilitas Polhukhankam Dan Transformasi Pelayanan Publik	PP7 - Peningkatan Ketertarikan, Ketertiban Umum dan peningkatan kualitas pelayanan publik bagi Masyarakat di Jawa Timur Meningkatkan Kualitas Pemerintahan dan Pelayanan Publik	-	0,00		
	7 01 02 2.0 4 000 1	Pelaksanaan Urusan Pemerintahan yang Terkait dengan Pelayanan Perizinan Non Usaha														
			Jumlah Dokumen Non Perizinan Usaha yang Dilaksanakan				0 Dokumen	0,00	- Kab. Tulungagung, Sumbergempol, Semua Kel/Desa	DANA TRANSFER UMUM-DANA ALOKASI UMUM	Memperkuat Stabilitas Polhukhankam Dan Transformasi Pelayanan Publik	PP7 - Peningkatan Ketertarikan, Ketertiban Umum dan peningkatan kualitas pelayanan publik bagi Masyarakat di Jawa Timur Meningkatkan Kualitas Pemerintahan dan Pelayanan Publik	-	0,00	KECAMATAN SUMBERGEMPOL	
481	7 01 03	PROGRAM PEMBERDAYAAN MASYARAKAT DESA DAN KELURAHAN	Persentase Program dan Kegiatan Pemberdayaan Masyarakat Desa yang difasilitasi	100%			100 %	90.000.000,00					100%	110.250.000,00		
	7 01 03 2.0 1	Koordinasi Kegiatan Pemberdayaan Desa	Jumlah Kegiatan Pemberdayaan Desa yang Difasilitasi	-			2 Kegiatan	90.000.000,00			-	-	Masyarakat Kecamatan Sumbergempol	110.250.000,00		
	7 01 03 2.0 1 000 1	Peningkatan Partisipasi Masyarakat dalam Forum Musyawarah Perencanaan Pembangunan di Desa														
			Jumlah Lembaga Kemasyarakatan yang Berpartisipasi dalam Forum Musyawarah Perencanaan Pembangunan di Desa				17 Lembaga Kemasyarakatan	35.000.000,00	- Kab. Tulungagung, Sumbergempol, Semua Kel/Desa	DANA TRANSFER UMUM-DANA ALOKASI UMUM	-	-	Masyarakat Kecamatan Sumbergempol	52.500.000,00	KECAMATAN SUMBERGEMPOL	
	7 01 03 2.0 1 000 3	Peningkatan Efektifitas Kegiatan Pemberdayaan Masyarakat di Wilayah Kecamatan														
			Jumlah Laporan Peningkatan Efektifitas Kegiatan Pemberdayaan Masyarakat di Wilayah Kecamatan				2 Laporan	55.000.000,00	- Kab. Tulungagung, Sumbergempol, Semua Kel/Desa	DANA TRANSFER UMUM-DANA ALOKASI UMUM	-	-	Masyarakat Kecamatan Sumbergempol	57.750.000,00	KECAMATAN SUMBERGEMPOL	
482	7 01 04	PROGRAM KOORDINASI KETERTAMAN DAN KETERTIBAN UMUM	Persentase desa tertib peraturan perundangan	100%			100 %	65.000.000,00					100%	89.250.000,00		
	7 01 04 2.0 1	Koordinasi Upaya Penyelenggaraan Ketenteraman dan Ketertiban Umum	Jumlah Koordinasi Penyelenggaraan Trantib yang Difasilitasi	-			12 Koordinasi	65.000.000,00			Revolusi Mental dan Pembangunan Kebudayaan	PP4 - Peningkatan Kepedulian Sosial dan Pelestarian Nilai-Nilai Budaya Lokal Meningkatkan Pembangunan Sosial Masyarakat	Masyarakat Kecamatan Sumbergempol	89.250.000,00		
	7 01 04 2.0 1 000 1	Sinergitas dengan Kepolisian Negara Republik Indonesia, Tentara Nasional Indonesia dan Instansi Vertikal di Wilayah Kecamatan														
			Jumlah Laporan Hasil Sinergitas dengan Kepolisian Negara Republik Indonesia, Tentara Nasional Indonesia dan Instansi Vertikal di Wilayah Kecamatan				2 Laporan	65.000.000,00	- Kab. Tulungagung, Sumbergempol, Semua Kel/Desa	DANA TRANSFER UMUM-DANA ALOKASI UMUM	Revolusi Mental dan Pembangunan Kebudayaan	PP4 - Peningkatan Kepedulian Sosial dan Pelestarian Nilai-Nilai Budaya Lokal Meningkatkan Pembangunan Sosial Masyarakat	Masyarakat Kecamatan Sumbergempol	89.250.000,00	KECAMATAN SUMBERGEMPOL	
	7 01 04 2.0 1 000 2	Harmonisasi Hubungan dengan Tokoh Agama dan Tokoh Masyarakat														
			Jumlah Laporan Pelaksanaan Harmonisasi Hubungan dengan Tokoh Agama dan Tokoh Masyarakat				0 Laporan	0,00	- Kab. Tulungagung, Sumbergempol, Semua Kel/Desa	DANA TRANSFER UMUM-DANA ALOKASI UMUM	Revolusi Mental dan Pembangunan Kebudayaan	PP4 - Peningkatan Kepedulian Sosial dan Pelestarian Nilai-Nilai Budaya Lokal Meningkatkan Pembangunan Sosial Masyarakat	Masyarakat Kecamatan Sumbergempol	0,00	KECAMATAN SUMBERGEMPOL	
483	7 01 05	PROGRAM PENYELENGGARAAN URUSAN PEMERINTAHAN UMUM	Persentase urusan pemerintahan umum yang difasilitasi dalam kegiatan Kecamatan	100%			100 %	30.000.000,00					100%	84.000.000,00		
	7 01 05 2.0 1	Penyelenggaraan Urusan Pemerintahan Umum Sesuai Penugasan Kepala Daerah	Jumlah Kegiatan Urusan Pemerintahan Umum yang Difasilitasi	-			3 Kegiatan	30.000.000,00			Revolusi Mental dan Pembangunan Kebudayaan	PP4 - Peningkatan Kepedulian Sosial dan Pelestarian Nilai-Nilai Budaya Lokal Meningkatkan Pembangunan Sosial Masyarakat	Masyarakat Kecamatan Sumbergempol	84.000.000,00		
	7 01 05 2.0 1 000 2	Fasilitasi, Koordinasi dan Pembinaan (Bimtek, Sosialisasi, Konsultasi) Wawasan Kebangsaan dan Ketahanan Nasional														

No	Kode	Urusan / Bidang Urusan / Program / Kegiatan / Sub Kegiatan	Indikator Program / Kegiatan / Sub Kegiatan	Target Akhir Periode Renstra OPD	Realisasi Capaian RENJA OPD	Prakiraan Capaian Target RENJA	Capaian Kinerja Dan Kerangka Pendanaan						Kelompok Sasaran	Prakiraan Maju Rencana Tahun 2025		PD Penanggung Jawab
							Target 2024	Pagu Indikatif (Rp)	Lokasi	Sumber Dana	Prioritas			Target	Pagu Indikatif (Rp)	
											Nasional	Daerah				
			Jumlah Orang yang Mengikuti Fasilitasi, Koordinasi dan Pembinaan (Bimtek, Sosialisasi, Konsultasi) Wawasan Kebangsaan dan Ketahanan Nasional				100 Orang	30.000.000,00	- Kab. Tulungagung, Sumbergempol, Semua Kel/Desa	DANA TRANSFER UMUM-DANA ALOKASI UMUM	Revolusi Mental dan Pembangunan Kebudayaan	PP4 - Peningkatan Kepedulian Sosial dan Pelestarian Nilai-Nilai Budaya Lokal Meningkatkan Pembangunan Sosial Masyarakat	Masyarakat Kecamatan Sumbergempol		84.000.000,00	KECAMATAN SUMBERGEMPOL
484	7 01 06	PROGRAM PEMBINAAN DAN PENGAWASAN PEMERINTAHAN DESA	Persentase Pemerintahan Desa yang Tertib Administrasi	100%			100 %	20.000.000,00						100%	52.500.000,00	
	7 01 06 2.0 1	Fasilitasi, Rekomendasi dan Koordinasi Pembinaan dan Pengawasan Pemerintahan Desa	Jumlah Desa yang Dievaluasi Kinerja Administrasinya	-			17 Desa	20.000.000,00					Masyarakat Kecamatan Sumbergempol	-	52.500.000,00	
	7 01 06 2.0 1 2	Fasilitasi Administrasi Tata Pemerintahan Desa														
			Jumlah Dokumen yang Difasilitasi dalam rangka Administrasi Tata Pemerintahan Desa				0 Dokumen	0,00	- Kab. Tulungagung, Sumbergempol, Semua Kel/Desa	DANA TRANSFER UMUM-DANA ALOKASI UMUM			Masyarakat Kecamatan Sumbergempol		0,00	KECAMATAN SUMBERGEMPOL
	7 01 06 2.0 1 3	Fasilitasi Pengelolaan Keuangan Desa dan Pendayagunaan Aset Desa														
			Jumlah Dokumen yang Difasilitasi dalam rangka Pengelolaan Keuangan Desa dan Pendayagunaan Aset Desa				1 Dokumen	20.000.000,00	- Kab. Tulungagung, Sumbergempol, Semua Kel/Desa	DANA TRANSFER UMUM-DANA ALOKASI UMUM			Masyarakat Kecamatan Sumbergempol		31.500.000,00	KECAMATAN SUMBERGEMPOL
	7 01 06 2.0 1 3	Fasilitasi Penyusunan Perencanaan Pembangunan Partisipatif														
			Jumlah Dokumen Fasilitasi dalam rangka Perencanaan Pembangunan Partisipatif				1 Dokumen	0,00	- Kab. Tulungagung, Sumbergempol, Semua Kel/Desa	DANA TRANSFER UMUM-DANA ALOKASI UMUM			Masyarakat Kecamatan Sumbergempol		21.000.000,00	KECAMATAN SUMBERGEMPOL
								5.000.000,00							5.250.000,00	
								5.000.000,00							5.250.000,00	
485	- 01 02	KECAMATAN PROGRAM PENYELENGGARAAN PEMERINTAHAN DAN PELAYANAN PUBLIK	Persentase Pelayanan administrasi Kecamatan yang sesuai SOP	100%			100 %	5.000.000,00						100%	5.250.000,00	
	- 01 02 2.0 4	Pelaksanaan Urusan Pemerintahan yang Dilimpahkan kepada Camat	Persentase Pelaksanaan Pelayanan PATEN	-			100 %	5.000.000,00			Memperkuat Stabilitas Polhukhankam Dan Transformasi Pelayanan Publik	PP7 - Peningkatan Ketentraman, Ketertiban Umum dan peningkatan kualitas pelayanan publik bagi Masyarakat di Jawa Timur Meningkatkan Kualitas Pemerintahan dan Pelayanan Publik	Masyarakat Kecamatan Sumbergempol	-	5.250.000,00	
	- 01 02 2.0 4 2	Pelaksanaan Urusan Pemerintahan yang terkait dengan Nonperizinan														
			Jumlah Laporan Pelaksanaan Nonperizinan pada Urusan Pemerintahan				2 Laporan	5.000.000,00	- Kab. Tulungagung, Semua Kecamatan, Semua Kel/Desa	DANA TRANSFER UMUM-DANA ALOKASI UMUM	Memperkuat Stabilitas Polhukhankam Dan Transformasi Pelayanan Publik	PP7 - Peningkatan Ketentraman, Ketertiban Umum dan peningkatan kualitas pelayanan publik bagi Masyarakat di Jawa Timur Meningkatkan Kualitas Pemerintahan dan Pelayanan Publik	Masyarakat Kecamatan Sumbergempol		5.250.000,00	KECAMATAN SUMBERGEMPOL
								3.040.539.976,00							3.403.251.330,85	
	7							3.040.539.976,00							3.403.251.330,85	
	7							3.040.539.976,00							3.403.251.330,85	
486	7 01 01	PROGRAM PENUNJANG URUSAN PEMERINTAHAN DAERAH KABUPATEN/KOTA	Rata - Rata Tingkat Capaian Kinerja Kegiatan pada Program Penunjang Urusan Pemerintahan Daerah	100%			88 Indeks	2.830.539.976,00						100%	3.112.063.287,10	
	7 01 01 2.0 1	Perencanaan, Penganggaran, dan Evaluasi Kinerja Perangkat Daerah	Jumlah dokumen perencanaan, penganggaran, evaluasi perangkat daerah	-			11 Dokumen	0,00			Memperkuat Stabilitas Polhukhankam Dan Transformasi Pelayanan Publik	PP7 - Peningkatan Ketentraman, Ketertiban Umum dan peningkatan kualitas pelayanan publik bagi Masyarakat di Jawa Timur Meningkatkan Kualitas Pemerintahan dan Pelayanan Publik	ASN Kecamatan Tanggunggunung	-	15.071.175,00	
	7 01 01 2.0 1 1	Penyusunan Dokumen Perencanaan Perangkat Daerah														
			Jumlah Dokumen Perencanaan Perangkat Daerah				11 Dokumen	0,00	- Kab. Tulungagung, Tanggunggunung, Semua Kel/Desa	DANA TRANSFER UMUM-DANA ALOKASI UMUM	Memperkuat Stabilitas Polhukhankam Dan Transformasi Pelayanan Publik	PP7 - Peningkatan Ketentraman, Ketertiban Umum dan peningkatan kualitas pelayanan publik bagi Masyarakat di Jawa Timur Meningkatkan Kualitas Pemerintahan dan Pelayanan Publik	ASN Kecamatan Tanggunggunung		7.552.125,00	KECAMATAN TANGGUNGGUNUNG
	7 01 01 2.0 1 7	Evaluasi Kinerja Perangkat Daerah														

No	Kode	Urusan / Bidang Urusan / Program / Kegiatan / Sub Kegiatan	Indikator Program / Kegiatan / Sub Kegiatan	Target Akhir Periode Renstra OPD	Realisasi Capaian RENJA OPD	Prakiraan Capaian Target RENJA	Capaian Kinerja Dan Kerangka Pendanaan						Kelompok Sasaran	Prakiraan Maju Rencana Tahun 2025		PD Penanggung Jawab
							Target 2024	Pagu Indikatif (Rp)	Lokasi	Sumber Dana	Prioritas			Target	Pagu Indikatif (Rp)	
											Nasional	Daerah				
			Jumlah Laporan Evaluasi Kinerja Perangkat Daerah				7 Laporan	0,00	- Kab. Tulungagung, Tanggunggunung, g. Semua Kel/Desa	DANA TRANSFER UMUM-DANA ALOKASI UMUM	Memperkuat Stabilitas Polhukhankam Dan Transformasi Pelayanan Publik	PP7 - Peningkatan Ketentraman, Ketertiban Umum dan peningkatan kualitas pelayanan publik bagi Masyarakat di Jawa Timur Meningkatkan Kualitas Pemerintahan dan Pelayanan Publik	ASN Kecamatan Tanggunggunung		7.519.050,00	KECAMATAN TANGGUNGUNUNG
7	01	01	2.0	2			3 Dokumen	2.620.479.976,00			Memperkuat Stabilitas Polhukhankam Dan Transformasi Pelayanan Publik	PP7 - Peningkatan Ketentraman, Ketertiban Umum dan peningkatan kualitas pelayanan publik bagi Masyarakat di Jawa Timur Meningkatkan Kualitas Pemerintahan dan Pelayanan Publik	ASN Kecamatan Tanggunggunung	-	2.752.258.500,00	
7	01	01	2.0	000	Penyediaan Gaji dan Tunjangan ASN											
			Jumlah Orang yang Menerima Gaji dan Tunjangan ASN				24/Bulan Orang/bulan	2.603.379.976,00	- Kab. Tulungagung, Tanggunggunung, g. Semua Kel/Desa	DANA TRANSFER UMUM-DANA ALOKASI UMUM	Memperkuat Stabilitas Polhukhankam Dan Transformasi Pelayanan Publik	PP7 - Peningkatan Ketentraman, Ketertiban Umum dan peningkatan kualitas pelayanan publik bagi Masyarakat di Jawa Timur Meningkatkan Kualitas Pemerintahan dan Pelayanan Publik	ASN Kecamatan Tanggunggunung		2.700.000.000,00	KECAMATAN TANGGUNGUNUNG
7	01	01	2.0	000	Penyediaan Administrasi Pelaksanaan Tugas ASN											
			Jumlah Dokumen Hasil Penyediaan Administrasi Pelaksanaan Tugas ASN				12 Dokumen	17.100.000,00	- Kab. Tulungagung, Tanggunggunung, g. Semua Kel/Desa	DANA TRANSFER UMUM-DANA ALOKASI UMUM	Memperkuat Stabilitas Polhukhankam Dan Transformasi Pelayanan Publik	PP7 - Peningkatan Ketentraman, Ketertiban Umum dan peningkatan kualitas pelayanan publik bagi Masyarakat di Jawa Timur Meningkatkan Kualitas Pemerintahan dan Pelayanan Publik	ASN Kecamatan Tanggunggunung		46.883.812,50	KECAMATAN TANGGUNGUNUNG
7	01	01	2.0	000	Pelaksanaan Penatausahaan dan Pengujian/Verifikasi Keuangan SKPD											
			Jumlah Dokumen Penatausahaan dan Pengujian/Verifikasi Keuangan SKPD				4 Dokumen	0,00	- Kab. Tulungagung, Tanggunggunung, g. Semua Kel/Desa	DANA TRANSFER UMUM-DANA ALOKASI UMUM	Memperkuat Stabilitas Polhukhankam Dan Transformasi Pelayanan Publik	PP7 - Peningkatan Ketentraman, Ketertiban Umum dan peningkatan kualitas pelayanan publik bagi Masyarakat di Jawa Timur Meningkatkan Kualitas Pemerintahan dan Pelayanan Publik	ASN Kecamatan Tanggunggunung		2.687.343,75	KECAMATAN TANGGUNGUNUNG
7	01	01	2.0	000	Koordinasi dan Pelaksanaan Akuntansi SKPD											
			Jumlah Dokumen Koordinasi dan Pelaksanaan Akuntansi SKPD				15 Dokumen	0,00	- Kab. Tulungagung, Tanggunggunung, g. Semua Kel/Desa	DANA TRANSFER UMUM-DANA ALOKASI UMUM	Memperkuat Stabilitas Polhukhankam Dan Transformasi Pelayanan Publik	PP7 - Peningkatan Ketentraman, Ketertiban Umum dan peningkatan kualitas pelayanan publik bagi Masyarakat di Jawa Timur Meningkatkan Kualitas Pemerintahan dan Pelayanan Publik	ASN Kecamatan Tanggunggunung		2.687.343,75	KECAMATAN TANGGUNGUNUNG
7	01	01	2.0	000	Administrasi Kepegawaian Perangkat Daerah											
			Jumlah Dokumen Administrasi Kepegawaian PD				4 Dokumen	13.000.000,00			Memperkuat Stabilitas Polhukhankam Dan Transformasi Pelayanan Publik	PP7 - Peningkatan Ketentraman, Ketertiban Umum dan peningkatan kualitas pelayanan publik bagi Masyarakat di Jawa Timur Meningkatkan Kualitas Pemerintahan dan Pelayanan Publik	ASN Kecamatan Tanggunggunung	-	54.639.900,00	
7	01	01	2.0	000	Pengadaan Pakaian Dinas beserta Atribut Kelengkapannya											
			Jumlah Paket Pakaian Dinas beserta Atribut Kelengkapan				31 Paket	13.000.000,00	- Kab. Tulungagung, Tanggunggunung, g. Semua Kel/Desa	DANA TRANSFER UMUM-DANA ALOKASI UMUM	Memperkuat Stabilitas Polhukhankam Dan Transformasi Pelayanan Publik	PP7 - Peningkatan Ketentraman, Ketertiban Umum dan peningkatan kualitas pelayanan publik bagi Masyarakat di Jawa Timur Meningkatkan Kualitas Pemerintahan dan Pelayanan Publik	ASN Kecamatan Tanggunggunung		26.460.000,00	KECAMATAN TANGGUNGUNUNG
7	01	01	2.0	001	Sosialisasi Peraturan Perundang-Undangan											
			Jumlah Orang yang Mengikuti Sosialisasi Peraturan Perundang-Undangan				60 Orang	0,00	- Kab. Tulungagung, Tanggunggunung, g. Semua Kel/Desa	DANA TRANSFER UMUM-DANA ALOKASI UMUM	Memperkuat Stabilitas Polhukhankam Dan Transformasi Pelayanan Publik	PP7 - Peningkatan Ketentraman, Ketertiban Umum dan peningkatan kualitas pelayanan publik bagi Masyarakat di Jawa Timur Meningkatkan Kualitas Pemerintahan dan Pelayanan Publik	ASN Kecamatan Tanggunggunung		14.089.950,00	KECAMATAN TANGGUNGUNUNG
7	01	01	2.0	001	Bimbingan Teknis Implementasi Peraturan Perundang-Undangan											
			Jumlah Orang yang Mengikuti Bimbingan Teknis Implementasi Peraturan Perundang-Undangan				60 Orang	0,00	- Kab. Tulungagung, Tanggunggunung, g. Semua Kel/Desa	DANA TRANSFER UMUM-DANA ALOKASI UMUM	Memperkuat Stabilitas Polhukhankam Dan Transformasi Pelayanan Publik	PP7 - Peningkatan Ketentraman, Ketertiban Umum dan peningkatan kualitas pelayanan publik bagi Masyarakat di Jawa Timur Meningkatkan Kualitas Pemerintahan dan Pelayanan Publik	ASN Kecamatan Tanggunggunung		14.089.950,00	KECAMATAN TANGGUNGUNUNG

No	Kode					Urusan / Bidang Urusan / Program / Kegiatan / Sub Kegiatan	Indikator Program / Kegiatan / Sub Kegiatan	Target Akhir Periode Renstra OPD	Realisasi Capaian RENJA OPD	Prakiraan Capaian Target RENJA	Capaian Kinerja Dan Kerangka Pendanaan					Kelompok Sasaran	Prakiraan Maju Rencana Tahun 2025		PD Penanggung Jawab	
											Target 2024	Pagu Indikatif (Rp)	Lokasi	Sumber Dana	Prioritas		Target	Pagu Indikatif (Rp)		
															Nasional					Daerah
7	01	01	2.0	6		Administrasi Umum Perangkat Daerah	Persentase penyediaan administrasi umum yang sesuai SOP	-			100 %	84.814.000,00			Memperkuat Stabilitas Polhukhankam Dan Transformasi Pelayanan Publik	PP7 - Peningkatan Ketertarikan, Ketertiban Umum dan peningkatan kualitas pelayanan publik bagi Masyarakat di Jawa Timur Meningkatkan Kualitas Pemerintahan dan Pelayanan Publik	ASN Kecamatan Tanggunggunung	-	119.482.575,00	
7	01	01	2.0	6	000	Penyediaan Komponen Instalasi Listrik/Penerangan Bangunan Kantor														
							Jumlah Paket Komponen Instalasi Listrik/Penerangan Bangunan Kantor yang Disediakan				1 Paket	2.216.000,00	- Kab. Tulungagung, Tanggunggunung, Semua Kel/Desa	DANA TRANSFER UMUM-DANA ALOKASI UMUM	Memperkuat Stabilitas Polhukhankam Dan Transformasi Pelayanan Publik	PP7 - Peningkatan Ketertarikan, Ketertiban Umum dan peningkatan kualitas pelayanan publik bagi Masyarakat di Jawa Timur Meningkatkan Kualitas Pemerintahan dan Pelayanan Publik	ASN Kecamatan Tanggunggunung		2.513.700,00	KECAMATAN TANGGUNGUNUNG
7	01	01	2.0	6	000	Penyediaan Peralatan dan Perlengkapan Kantor														
							Jumlah Paket Peralatan dan Perlengkapan Kantor yang Disediakan				4 Paket	42.818.000,00	- Kab. Tulungagung, Tanggunggunung, Semua Kel/Desa	DANA TRANSFER UMUM-DANA ALOKASI UMUM	Memperkuat Stabilitas Polhukhankam Dan Transformasi Pelayanan Publik	PP7 - Peningkatan Ketertarikan, Ketertiban Umum dan peningkatan kualitas pelayanan publik bagi Masyarakat di Jawa Timur Meningkatkan Kualitas Pemerintahan dan Pelayanan Publik	ASN Kecamatan Tanggunggunung		43.818.000,00	KECAMATAN TANGGUNGUNUNG
7	01	01	2.0	6	000	Penyediaan Peralatan Rumah Tangga														
							Jumlah Paket Peralatan Rumah Tangga yang Disediakan				1 Paket	1.500.000,00	- Kab. Tulungagung, Tanggunggunung, Semua Kel/Desa	DANA TRANSFER UMUM-DANA ALOKASI UMUM	Memperkuat Stabilitas Polhukhankam Dan Transformasi Pelayanan Publik	PP7 - Peningkatan Ketertarikan, Ketertiban Umum dan peningkatan kualitas pelayanan publik bagi Masyarakat di Jawa Timur Meningkatkan Kualitas Pemerintahan dan Pelayanan Publik	ASN Kecamatan Tanggunggunung		15.038.100,00	KECAMATAN TANGGUNGUNUNG
7	01	01	2.0	6	000	Penyediaan Barang Cetak dan Penggandaan														
							Jumlah Paket Barang Cetak dan Penggandaan yang Disediakan				10 Paket	3.600.000,00	- Kab. Tulungagung, Tanggunggunung, Semua Kel/Desa	DANA TRANSFER UMUM-DANA ALOKASI UMUM	Memperkuat Stabilitas Polhukhankam Dan Transformasi Pelayanan Publik	PP7 - Peningkatan Ketertarikan, Ketertiban Umum dan peningkatan kualitas pelayanan publik bagi Masyarakat di Jawa Timur Meningkatkan Kualitas Pemerintahan dan Pelayanan Publik	ASN Kecamatan Tanggunggunung		4.465.125,00	KECAMATAN TANGGUNGUNUNG
7	01	01	2.0	6	000	Fasilitasi Kunjungan Tamu														
							Jumlah Laporan Fasilitasi Kunjungan Tamu				12 Laporan	8.250.000,00	- Kab. Tulungagung, Semua Kecamatan, Semua Kel/Desa	DANA TRANSFER UMUM-DANA ALOKASI UMUM	Memperkuat Stabilitas Polhukhankam Dan Transformasi Pelayanan Publik	PP7 - Peningkatan Ketertarikan, Ketertiban Umum dan peningkatan kualitas pelayanan publik bagi Masyarakat di Jawa Timur Meningkatkan Kualitas Pemerintahan dan Pelayanan Publik	ASN Kecamatan Tanggunggunung		20.396.250,00	KECAMATAN TANGGUNGUNUNG
7	01	01	2.0	6	000	Penyelenggaraan Rapat Koordinasi dan Konsultasi SKPD														
							Jumlah Laporan Penyelenggaraan Rapat Koordinasi dan Konsultasi SKPD				12 Laporan	26.430.000,00	- Kab. Tulungagung, Tanggunggunung, Semua Kel/Desa	DANA TRANSFER UMUM-DANA ALOKASI UMUM	Memperkuat Stabilitas Polhukhankam Dan Transformasi Pelayanan Publik	PP7 - Peningkatan Ketertarikan, Ketertiban Umum dan peningkatan kualitas pelayanan publik bagi Masyarakat di Jawa Timur Meningkatkan Kualitas Pemerintahan dan Pelayanan Publik	ASN Kecamatan Tanggunggunung		33.251.400,00	KECAMATAN TANGGUNGUNUNG
7	01	01	2.0	8		Penyediaan Jasa Penunjang Urusan Pemerintahan Daerah	Persentase jasa penunjang yang tersedia	-			100 %	76.842.000,00			Memperkuat Stabilitas Polhukhankam Dan Transformasi Pelayanan Publik	PP7 - Peningkatan Ketertarikan, Ketertiban Umum dan peningkatan kualitas pelayanan publik bagi Masyarakat di Jawa Timur Meningkatkan Kualitas Pemerintahan dan Pelayanan Publik	ASN Kecamatan Tanggunggunung	-	84.675.572,10	
7	01	01	2.0	8	000	Penyediaan Jasa Komunikasi, Sumber Daya Air dan Listrik														
							Jumlah Laporan Penyediaan Jasa Komunikasi, Sumber Daya Air dan Listrik yang Disediakan				12 Laporan	31.152.000,00	- Kab. Tulungagung, Tanggunggunung, Semua Kel/Desa	DANA TRANSFER UMUM-DANA ALOKASI UMUM	Memperkuat Stabilitas Polhukhankam Dan Transformasi Pelayanan Publik	PP7 - Peningkatan Ketertarikan, Ketertiban Umum dan peningkatan kualitas pelayanan publik bagi Masyarakat di Jawa Timur Meningkatkan Kualitas Pemerintahan dan Pelayanan Publik	ASN Kecamatan Tanggunggunung		34.345.080,00	KECAMATAN TANGGUNGUNUNG
7	01	01	2.0	8	000	Penyediaan Jasa Pelayanan Umum Kantor														
							Jumlah Laporan Penyediaan Jasa Pelayanan Umum Kantor yang Disediakan				12 Laporan	45.690.000,00	- Kab. Tulungagung, Tanggunggunung, Semua Kel/Desa	DANA TRANSFER UMUM-DANA ALOKASI UMUM	Memperkuat Stabilitas Polhukhankam Dan Transformasi Pelayanan Publik	PP7 - Peningkatan Ketertarikan, Ketertiban Umum dan peningkatan kualitas pelayanan publik bagi Masyarakat di Jawa Timur Meningkatkan Kualitas Pemerintahan dan Pelayanan Publik	ASN Kecamatan Tanggunggunung		50.330.492,10	KECAMATAN TANGGUNGUNUNG

No	Kode					Urusan / Bidang Urusan / Program / Kegiatan / Sub Kegiatan	Indikator Program / Kegiatan / Sub Kegiatan	Target Akhir Periode Renstra OPD	Realisasi Capaian RENJA OPD	Prakiraan Capaian Target RENJA	Capaian Kinerja Dan Kerangka Pendanaan						Kelompok Sasaran	Prakiraan Maju Rencana Tahun 2025		PD Penanggung Jawab	
											Target 2024	Pagu Indikatif (Rp)	Lokasi	Sumber Dana	Prioritas			Target	Pagu Indikatif (Rp)		
															Nasional	Daerah					
7	01	01	2.0	9		Pemeliharaan Barang Milik Daerah Penunjang Urusan Pemerintahan Daerah	Persentase barang milik daerah yang terpelihara	-			100 %	35.404.000,00			Memperkuat Stabilitas Polhukhankam Dan Transformasi Pelayanan Publik	PP7 - Peningkatan Ketentraman, Ketertiban Umum dan peningkatan kualitas pelayanan publik bagi Masyarakat di Jawa Timur Meningkatkan Kualitas Pemerintahan dan Pelayanan Publik	ASN Kecamatan Tanggunggunung	-	85.935.565,00		
7	01	01	2.0	9	000	Penyediaan Jasa Pemeliharaan, Biaya Pemeliharaan, dan Pajak Kendaraan Perorangan Dinas atau Kendaraan Dinas Jabatan															
							Jumlah Kendaraan Perorangan Dinas atau Kendaraan Dinas Jabatan yang Dipelihara dan dibayarkan Pajaknya				6 Unit	29.234.000,00	- Kab. Tulungagung, Semua Kel/Desa	DANA TRANSFER UMUM-DANA ALOKASI UMUM	Memperkuat Stabilitas Polhukhankam Dan Transformasi Pelayanan Publik	PP7 - Peningkatan Ketentraman, Ketertiban Umum dan peningkatan kualitas pelayanan publik bagi Masyarakat di Jawa Timur Meningkatkan Kualitas Pemerintahan dan Pelayanan Publik	ASN Kecamatan Tanggunggunung		37.000.000,00	KECAMATAN TANGGUNGUNUNG	
7	01	01	2.0	9	000	Penyediaan Jasa Pemeliharaan, Biaya Pemeliharaan, Pajak dan Perizinan Kendaraan Dinas Operasional atau Lapangan															
							Jumlah Kendaraan Dinas Operasional atau Lapangan yang Dipelihara dan dibayarkan Pajak dan Perizinannya				6 Unit	0,00	- Kab. Tulungagung, Semua Kel/Desa	DANA TRANSFER UMUM-DANA ALOKASI UMUM	Memperkuat Stabilitas Polhukhankam Dan Transformasi Pelayanan Publik	PP7 - Peningkatan Ketentraman, Ketertiban Umum dan peningkatan kualitas pelayanan publik bagi Masyarakat di Jawa Timur Meningkatkan Kualitas Pemerintahan dan Pelayanan Publik	ASN Kecamatan Tanggunggunung		32.072.827,50	KECAMATAN TANGGUNGUNUNG	
7	01	01	2.0	9	000	Pemeliharaan Peralatan dan Mesin Lainnya															
							Jumlah Peralatan dan Mesin Lainnya yang Dipelihara				10 Unit	6.170.000,00	- Kab. Tulungagung, Semua Kel/Desa	DANA TRANSFER UMUM-DANA ALOKASI UMUM	Memperkuat Stabilitas Polhukhankam Dan Transformasi Pelayanan Publik	PP7 - Peningkatan Ketentraman, Ketertiban Umum dan peningkatan kualitas pelayanan publik bagi Masyarakat di Jawa Timur Meningkatkan Kualitas Pemerintahan dan Pelayanan Publik	ASN Kecamatan Tanggunggunung		6.802.425,00	KECAMATAN TANGGUNGUNUNG	
7	01	01	2.0	9	000	Pemeliharaan/Rehabilitasi Gedung Kantor dan Bangunan Lainnya															
							Jumlah Gedung Kantor dan Bangunan Lainnya yang Dipelihara/Direhabilitasi				1 Unit	0,00	- Kab. Tulungagung, Semua Kel/Desa	DANA TRANSFER UMUM-DANA ALOKASI UMUM	Memperkuat Stabilitas Polhukhankam Dan Transformasi Pelayanan Publik	PP7 - Peningkatan Ketentraman, Ketertiban Umum dan peningkatan kualitas pelayanan publik bagi Masyarakat di Jawa Timur Meningkatkan Kualitas Pemerintahan dan Pelayanan Publik	ASN Kecamatan Tanggunggunung		10.060.312,50	KECAMATAN TANGGUNGUNUNG	
487	7	01	02			PROGRAM PENYELENGGARAAN PEMERINTAHAN DAN PELAYANAN PUBLIK	Persentase Pelayanan administrasi kecamatan yang sesuai SOP	100%			100 %	5.000.000,00						100%	15.750.000,00		
7	01	02	2.0	4		Pelaksanaan Urusan Pemerintahan yang Dilimpahkan kepada Camat	Persentase pelaksanaan pelayanan PATEN	-			100 %	5.000.000,00			Memperkuat Stabilitas Polhukhankam Dan Transformasi Pelayanan Publik	PP7 - Peningkatan Ketentraman, Ketertiban Umum dan peningkatan kualitas pelayanan publik bagi Masyarakat di Jawa Timur Meningkatkan Kualitas Pemerintahan dan Pelayanan Publik	Masyarakat Kecamatan Tanggunggunung	-	15.750.000,00		
7	01	02	2.0	4	000	Pelaksanaan Urusan Pemerintahan yang Terkait dengan Pelayanan Perizinan Non Usaha															
							Jumlah Dokumen Non Perizinan Usaha yang Dilaksanakan				1 Dokumen	0,00	- Kab. Tulungagung, Semua Kecamatan, Semua Kel/Desa	DANA TRANSFER UMUM-DANA ALOKASI UMUM	Memperkuat Stabilitas Polhukhankam Dan Transformasi Pelayanan Publik	PP7 - Peningkatan Ketentraman, Ketertiban Umum dan peningkatan kualitas pelayanan publik bagi Masyarakat di Jawa Timur Meningkatkan Kualitas Pemerintahan dan Pelayanan Publik	Masyarakat Kecamatan Tanggunggunung		5.250.000,00	KECAMATAN TANGGUNGUNUNG	
7	01	02	2.0	4	000	Pelaksanaan Urusan Pemerintahan yang terkait dengan Nonperizinan															
							Jumlah Laporan Pelaksanaan Nonperizinan pada Urusan Pemerintahan				1 Laporan	5.000.000,00	- Kab. Tulungagung, Semua Kel/Desa	DANA TRANSFER UMUM-DANA ALOKASI UMUM	Memperkuat Stabilitas Polhukhankam Dan Transformasi Pelayanan Publik	PP7 - Peningkatan Ketentraman, Ketertiban Umum dan peningkatan kualitas pelayanan publik bagi Masyarakat di Jawa Timur Meningkatkan Kualitas Pemerintahan dan Pelayanan Publik	Masyarakat Kecamatan Tanggunggunung		10.500.000,00	KECAMATAN TANGGUNGUNUNG	
488	7	01	03			PROGRAM PEMBERDAYAAN MASYARAKAT DESA DAN KELURAHAN	Persentase Program dan Kegiatan Pemberdayaan Masyarakat Desa yang difasilitasi	100%			100 %	90.000.000,00						100%	99.750.000,00		
7	01	03	2.0	1		Koordinasi Kegiatan Pemberdayaan Desa	Jumlah kegiatan pemberdayaan desa yang difasilitasi	-			4 Kegiatan	90.000.000,00						Masyarakat Kecamatan Tanggunggunung	-	99.750.000,00	
7	01	03	2.0	1	000	Peningkatan Partisipasi Masyarakat dalam Forum Musyawarah Perencanaan Pembangunan di Desa															
							Jumlah Lembaga Kemasyarakatan yang Berpartisipasi dalam Forum Musyawarah Perencanaan Pembangunan di Desa				10 Lembaga Kemasyarakatan	35.000.000,00	- Kab. Tulungagung, Semua Kel/Desa	DANA TRANSFER UMUM-DANA ALOKASI UMUM				Masyarakat Kecamatan Tanggunggunung		36.750.000,00	KECAMATAN TANGGUNGUNUNG

No	Kode					Urusan / Bidang Urusan / Program / Kegiatan / Sub Kegiatan	Indikator Program / Kegiatan / Sub Kegiatan	Target Akhir Periode Renstra OPD	Realisasi Capaian RENJA OPD	Prakiraan Capaian Target RENJA	Capaian Kinerja Dan Kerangka Pendanaan					Kelompok Sasaran	Prakiraan Maju Rencana Tahun 2025		PD Penanggung Jawab	
											Target 2024	Pagu Indikatif (Rp)	Lokasi	Sumber Dana	Prioritas		Target	Pagu Indikatif (Rp)		
															Nasional					Daerah
	7	01	03	2.0	000	Peningkatan Efektifitas Kegiatan Pemberdayaan Masyarakat di Wilayah Kecamatan					7 Laporan	55.000.000,00	- Kab. Tulungagung, Tanggunggunung, Semua Kel/Desa	DANA TRANSFER UMUM-DANA ALOKASI UMUM	-	-	Masyarakat Kecamatan Tanggunggunung	63.000.000,00	KECAMATAN TANGGUNGUNUNG	
489	7	01	04			PROGRAM KOORDINASI KETENTRAMAN DAN KETERTIBAN UMUM	Persentase desa tertib peraturan perundangan	100%			100 %	65.000.000,00					100%	107.900.700,00		
	7	01	04	2.0	1	Koordinasi Upaya Penyelenggaraan Ketenteraman dan Ketertiban Umum	Jumlah koordinasi penyelenggaraan trantib yang di fasilitasi	-			12 Kegiatan	65.000.000,00			Memperkuat Stabilitas Polhukhankam Dan Transformasi Pelayanan Publik	PP7 - Peningkatan Ketentraman, Ketertiban Umum dan peningkatan kualitas pelayanan publik bagi Masyarakat di Jawa Timur	Masyarakat Kecamatan Tanggunggunung	-	107.900.700,00	
	7	01	04	2.0	000	Sinergitas dengan Kepolisian Negara Republik Indonesia, Tentara Nasional Indonesia dan Instansi Vertikal di Wilayah Kecamatan					12 Laporan	65.000.000,00	- Kab. Tulungagung, Tanggunggunung, Semua Kel/Desa	DANA TRANSFER UMUM-DANA ALOKASI UMUM	Memperkuat Stabilitas Polhukhankam Dan Transformasi Pelayanan Publik	PP7 - Peningkatan Ketentraman, Ketertiban Umum dan peningkatan kualitas pelayanan publik bagi Masyarakat di Jawa Timur	Masyarakat Kecamatan Tanggunggunung	102.300.000,00	KECAMATAN TANGGUNGUNUNG	
	7	01	04	2.0	000	Harmonisasi Hubungan dengan Tokoh Agama dan Tokoh Masyarakat					150 Laporan	0,00	- Kab. Tulungagung, Tanggunggunung, Semua Kel/Desa	DANA TRANSFER UMUM-DANA ALOKASI UMUM	Memperkuat Stabilitas Polhukhankam Dan Transformasi Pelayanan Publik	PP7 - Peningkatan Ketentraman, Ketertiban Umum dan peningkatan kualitas pelayanan publik bagi Masyarakat di Jawa Timur	Masyarakat Kecamatan Tanggunggunung	5.600.700,00	KECAMATAN TANGGUNGUNUNG	
490	7	01	05			PROGRAM PENYELENGGARAAN URUSAN PEMERINTAHAN UMUM	Persentase desa tertib peraturan perundangan	100%			100 %	30.000.000,00					100%	28.940.625,00		
	7	01	05	2.0	1	Penyelenggaraan Urusan Pemerintahan Umum Sesuai Penugasan Kepala Daerah	Jumlah koordinasi Penyelenggaraan Tantrib yang difasilitasi	-			5 Kegiatan	30.000.000,00			Revolusi Mental dan Pembangunan Kebudayaan	PP7 - Peningkatan Ketentraman, Ketertiban Umum dan peningkatan kualitas pelayanan publik bagi Masyarakat di Jawa Timur	Masyarakat Kecamatan Tanggunggunung	-	28.940.625,00	
	7	01	05	2.0	000	Fasilitasi, Koordinasi dan Pembinaan (Bimtek, Sosialisasi, Konsultasi) Wawasan Kebangsaan dan Ketahanan Nasional					50 Orang	30.000.000,00	- Kab. Tulungagung, Tanggunggunung, Semua Kel/Desa	DANA TRANSFER UMUM-DANA ALOKASI UMUM	Revolusi Mental dan Pembangunan Kebudayaan	PP7 - Peningkatan Ketentraman, Ketertiban Umum dan peningkatan kualitas pelayanan publik bagi Masyarakat di Jawa Timur	Masyarakat Kecamatan Tanggunggunung	28.940.625,00	KECAMATAN TANGGUNGUNUNG	
491	7	01	06			PROGRAM PEMBINAAN DAN PENGAWASAN PEMERINTAHAN DESA	Persentase pemerintahan desa yang tertib administrasi	100%			100 %	20.000.000,00					100%	38.846.718,75		
	7	01	06	2.0	1	Fasilitasi, Rekomendasi dan Koordinasi Pembinaan dan Pengawasan Pemerintahan Desa	jumlah desa yang dievaluasi kinerja administrasinya	-			7 Desa	20.000.000,00						-	38.846.718,75	
	7	01	06	2.0	000	Fasilitasi Administrasi Tata Pemerintahan Desa					1 Dokumen	0,00	- Kab. Tulungagung, Tanggunggunung, Semua Kel/Desa	DANA TRANSFER UMUM-DANA ALOKASI UMUM			Desa se-Kecamatan Tanggunggunung	13.274.100,00	KECAMATAN TANGGUNGUNUNG	
	7	01	06	2.0	000	Fasilitasi Pengelolaan Keuangan Desa dan Pendayagunaan Aset Desa					1 Dokumen	0,00	- Kab. Tulungagung, Tanggunggunung, Semua Kel/Desa	DANA TRANSFER UMUM-DANA ALOKASI UMUM			Desa se-Kecamatan Tanggunggunung	4.572.618,75	KECAMATAN TANGGUNGUNUNG	
	7	01	06	2.0	001	Fasilitasi Penyusunan Perencanaan Pembangunan Partisipatif														

No	Kode					Urusan / Bidang Urusan / Program / Kegiatan / Sub Kegiatan	Indikator Program / Kegiatan / Sub Kegiatan	Target Akhir Periode Renstra OPD	Realisasi Capaian RENJA OPD	Prakiraan Capaian Target RENJA	Capaian Kinerja Dan Kerangka Pendanaan				Kelompok Sasaran	Prakiraan Maju Rencana Tahun 2025		PD Penanggung Jawab		
											Target 2024	Pagu Indikatif (Rp)	Lokasi	Sumber Dana		Prioritas			Target	Pagu Indikatif (Rp)
																Nasional	Daerah			
						Jumlah Dokumen Fasilitasi dalam rangka Perencanaan Pembangunan Partisipatif				1 Dokumen	20.000.000,00	- Kab. Tulungagung, Tanggunggunung, Semua Kel/Desa	DANA TRANSFER UMUM-DANA ALOKASI UMUM	-	-	Desa se-Kecamatan Tanggunggunung	21.000.000,00	KECAMATAN TANGGUNGGUNUNG		
						KECAMATAN TULUNGAGUNG					16.035.646.333,00				15.726.057.197,00					
						UNSUR KEWILAYAHAN					295.910.000,00					761.200.000,00				
						KECAMATAN					295.910.000,00					761.200.000,00				
492	7	01	01			PROGRAM PENUNJANG URUSAN PEMERINTAHAN DAERAH KABUPATEN/KOTA	INDEKS KEPUASAN LAYANAN KESEKRETARIATAN	100% 90Nilai			88 Nilai	205.910.000,00					100% 89Nilai	661.200.000,00		
	7	01	01	2.0	2	Administrasi Keuangan Perangkat Daerah	Jumlah dokumentasi administrasi pelaksanaan tugas ASN	-			12 Dokumen	118.040.000,00			Memperkuat Stabilitas Polhukhankam Dan Transformasi Pelayanan Publik	PP7 - Peningkatan Ketentraman, Ketertiban Umum dan peningkatan kualitas pelayanan publik bagi Masyarakat di Jawa Timur Meningkatkan Kualitas Pemerintahan dan Pelayanan Publik	-	-	280.000.000,00	
	7	01	01	2.0	000	Penyediaan Administrasi Pelaksanaan Tugas ASN														
						Jumlah Dokumen Hasil Penyediaan Administrasi Pelaksanaan Tugas ASN				3 Dokumen	118.040.000,00	- Kab. Tulungagung, Semua Kecamatan, Semua Kel/Desa	DANA TRANSFER UMUM-DANA ALOKASI UMUM	Memperkuat Stabilitas Polhukhankam Dan Transformasi Pelayanan Publik	PP7 - Peningkatan Ketentraman, Ketertiban Umum dan peningkatan kualitas pelayanan publik bagi Masyarakat di Jawa Timur Meningkatkan Kualitas Pemerintahan dan Pelayanan Publik	-	-	280.000.000,00	KECAMATAN TULUNGAGUNG	
	7	01	01	2.0	5	Administrasi Kepegawaian Perangkat Daerah	Jumlah dokumen administrasi kepegawaian perangkat daerah	-			12 Dokumen	0,00			Memperkuat Stabilitas Polhukhankam Dan Transformasi Pelayanan Publik	PP7 - Peningkatan Ketentraman, Ketertiban Umum dan peningkatan kualitas pelayanan publik bagi Masyarakat di Jawa Timur Meningkatkan Kualitas Pemerintahan dan Pelayanan Publik	-	-	50.000.000,00	
	7	01	01	2.0	000	Peningkatan Sarana dan Prasarana Disiplin Pegawai														
						Jumlah Unit Peningkatan Sarana dan Prasarana Disiplin Pegawai				10 Unit	0,00	- Kab. Tulungagung, Semua Kecamatan, Semua Kel/Desa	DANA TRANSFER UMUM-DANA ALOKASI UMUM	Memperkuat Stabilitas Polhukhankam Dan Transformasi Pelayanan Publik	PP7 - Peningkatan Ketentraman, Ketertiban Umum dan peningkatan kualitas pelayanan publik bagi Masyarakat di Jawa Timur Meningkatkan Kualitas Pemerintahan dan Pelayanan Publik	-	-	50.000.000,00	KECAMATAN TULUNGAGUNG	
	7	01	01	2.0	6	Administrasi Umum Perangkat Daerah	Jumlah dokumen administrasi umum perangkat daerah	-			12 Dokumen	24.678.000,00			Memperkuat Stabilitas Polhukhankam Dan Transformasi Pelayanan Publik	Meningkatkan Kualitas Pemerintahan dan Pelayanan Publik	-	-	45.000.000,00	
	7	01	01	2.0	000	Penyelenggaraan Rapat Koordinasi dan Konsultasi SKPD														
						Jumlah Laporan Penyelenggaraan Rapat Koordinasi dan Konsultasi SKPD				12 Laporan	24.678.000,00	- Kab. Tulungagung, Semua Kecamatan, Semua Kel/Desa	DANA TRANSFER UMUM-DANA ALOKASI UMUM	Memperkuat Stabilitas Polhukhankam Dan Transformasi Pelayanan Publik	Meningkatkan Kualitas Pemerintahan dan Pelayanan Publik	-	-	45.000.000,00	KECAMATAN TULUNGAGUNG	
	7	01	01	2.0	7	Pengadaan Barang Milik Daerah Penunjang Urusan Pemerintah Daerah	Jumlah dokumen pengadaan milik daerah	-			12 Dokumen	10.000.000,00			Memperkuat Stabilitas Polhukhankam Dan Transformasi Pelayanan Publik	PP7 - Peningkatan Ketentraman, Ketertiban Umum dan peningkatan kualitas pelayanan publik bagi Masyarakat di Jawa Timur Meningkatkan Kualitas Pemerintahan dan Pelayanan Publik	-	-	24.200.000,00	
	7	01	01	2.0	000	Pengadaan Mebel														
						Jumlah Paket Mebel yang Disediakan				12 Unit	0,00	- Kab. Tulungagung, Semua Kecamatan, Semua Kel/Desa	DANA TRANSFER UMUM-DANA ALOKASI UMUM	Memperkuat Stabilitas Polhukhankam Dan Transformasi Pelayanan Publik	PP7 - Peningkatan Ketentraman, Ketertiban Umum dan peningkatan kualitas pelayanan publik bagi Masyarakat di Jawa Timur Meningkatkan Kualitas Pemerintahan dan Pelayanan Publik	-	-	12.100.000,00	KECAMATAN TULUNGAGUNG	
	7	01	01	2.0	001	Pengadaan Sarana dan Prasarana Pendukung Gedung Kantor atau Bangunan Lainnya														
						Jumlah Unit Sarana dan Prasarana Pendukung Gedung Kantor atau Bangunan Lainnya yang Disediakan				5 Unit	10.000.000,00	- Kab. Tulungagung, Semua Kecamatan, Semua Kel/Desa	DANA TRANSFER UMUM-DANA ALOKASI UMUM	Memperkuat Stabilitas Polhukhankam Dan Transformasi Pelayanan Publik	PP7 - Peningkatan Ketentraman, Ketertiban Umum dan peningkatan kualitas pelayanan publik bagi Masyarakat di Jawa Timur Meningkatkan Kualitas Pemerintahan dan Pelayanan Publik	-	-	12.100.000,00	KECAMATAN TULUNGAGUNG	

No	Kode				Urusan / Bidang Urusan / Program / Kegiatan / Sub Kegiatan	Indikator Program / Kegiatan / Sub Kegiatan	Target Akhir Periode Renstra OPD	Realisasi Capaian RENJA OPD	Prakiraan Capaian Target RENJA	Capaian Kinerja Dan Kerangka Pendanaan					Kelompok Sasaran	Prakiraan Maju Rencana Tahun 2025		PD Penanggung Jawab	
										Target 2024	Pagu Indikatif (Rp)	Lokasi	Sumber Dana	Prioritas		Target	Pagu Indikatif (Rp)		
														Nasional					Daerah
7	01	01	2.0	8	Penyediaan Jasa Penunjang Urusan Pemerintahan Daerah	Jumlah dokumen penyediaan jasa penunjang urusan pemerintahan daerah	-			12 Dokumen	53.192.000,00				Memperkuat Stabilitas Polhukhankam Dan Transformasi Pelayanan Publik	PP7 - Peningkatan Ketentraman, Ketertiban Umum dan peningkatan kualitas pelayanan publik bagi Masyarakat di Jawa Timur		70.000.000,00	
7	01	01	2.0	000	3	Penyediaan Jasa Peralatan dan Perlengkapan Kantor				12 Laporan	16.640.000,00	- Kab. Tulungagung, Tulungagung, Semua Kel/Desa	DANA TRANSFER UMUM-DANA ALOKASI UMUM	Memperkuat Stabilitas Polhukhankam Dan Transformasi Pelayanan Publik	PP7 - Peningkatan Ketentraman, Ketertiban Umum dan peningkatan kualitas pelayanan publik bagi Masyarakat di Jawa Timur		25.000.000,00	KECAMATAN TULUNGAGUNG	
7	01	01	2.0	000	4	Penyediaan Jasa Pelayanan Umum Kantor				12 Laporan	36.552.000,00	- Kab. Tulungagung, Tulungagung, Semua Kel/Desa	DANA TRANSFER UMUM-DANA ALOKASI UMUM	Memperkuat Stabilitas Polhukhankam Dan Transformasi Pelayanan Publik	PP7 - Peningkatan Ketentraman, Ketertiban Umum dan peningkatan kualitas pelayanan publik bagi Masyarakat di Jawa Timur		45.000.000,00	KECAMATAN TULUNGAGUNG	
7	01	01	2.0	9	Pemeliharaan Barang Milik Daerah Penunjang Urusan Pemerintahan Daerah	Jumlah dokumen pemeliharaan barang milik daerah	-			12 Dokumen	0,00			Memperkuat Stabilitas Polhukhankam Dan Transformasi Pelayanan Publik	PP7 - Peningkatan Ketentraman, Ketertiban Umum dan peningkatan kualitas pelayanan publik bagi Masyarakat di Jawa Timur		192.000.000,00		
7	01	01	2.0	000	2	Penyediaan Jasa Pemeliharaan, Biaya Pemeliharaan, Pajak dan Perizinan Kendaraan Dinas Operasional atau Lapangan				3 Unit	0,00	- Kab. Tulungagung, Tulungagung, Semua Kel/Desa	DANA TRANSFER UMUM-DANA ALOKASI UMUM	Memperkuat Stabilitas Polhukhankam Dan Transformasi Pelayanan Publik	PP7 - Peningkatan Ketentraman, Ketertiban Umum dan peningkatan kualitas pelayanan publik bagi Masyarakat di Jawa Timur		50.000.000,00	KECAMATAN TULUNGAGUNG	
7	01	01	2.0	000	5	Pemeliharaan Mebel	Jumlah Mebel yang Dipelihara			12 Unit	0,00	- Kab. Tulungagung, Tulungagung, Semua Kel/Desa	DANA TRANSFER UMUM-DANA ALOKASI UMUM	Memperkuat Stabilitas Polhukhankam Dan Transformasi Pelayanan Publik	PP7 - Peningkatan Ketentraman, Ketertiban Umum dan peningkatan kualitas pelayanan publik bagi Masyarakat di Jawa Timur		12.000.000,00	KECAMATAN TULUNGAGUNG	
7	01	01	2.0	000	9	Pemeliharaan/Rehabilitasi Gedung Kantor dan Bangunan Lainnya	Jumlah Gedung Kantor dan Bangunan Lainnya yang Dipelihara/Direhabilitasi			1 Unit	0,00	- Kab. Tulungagung, Tulungagung, Semua Kel/Desa	DANA TRANSFER UMUM-DANA ALOKASI UMUM	Memperkuat Stabilitas Polhukhankam Dan Transformasi Pelayanan Publik	PP7 - Peningkatan Ketentraman, Ketertiban Umum dan peningkatan kualitas pelayanan publik bagi Masyarakat di Jawa Timur		70.000.000,00	KECAMATAN TULUNGAGUNG	
7	01	01	2.0	001	1	Pemeliharaan/Rehabilitasi Sarana dan Prasarana Pendukung Gedung Kantor atau Bangunan Lainnya	Jumlah Sarana dan Prasarana Pendukung Gedung Kantor atau Bangunan Lainnya yang Dipelihara/Direhabilitasi			12 Unit	0,00	- Kab. Tulungagung, Tulungagung, Semua Kel/Desa	DANA TRANSFER UMUM-DANA ALOKASI UMUM	Memperkuat Stabilitas Polhukhankam Dan Transformasi Pelayanan Publik	PP7 - Peningkatan Ketentraman, Ketertiban Umum dan peningkatan kualitas pelayanan publik bagi Masyarakat di Jawa Timur		60.000.000,00	KECAMATAN TULUNGAGUNG	
493	7	01	03		PROGRAM PEMBERDAYAAN MASYARAKAT DESA DAN KELURAHAN	PERSENTASE PROGRAM DAN KEGIATAN PEMBERDAYAAN MASYARAKAT KELURAHAN YANG DIFASILITASI	100%			100 %	90.000.000,00						100%	100.000.000,00	
7	01	03	2.0	2	Kegiatan Pemberdayaan Kelurahan	Jumlah kegiatan pemberdayaan kelurahan yang difasilitasi	-			12 Kali	90.000.000,00			-	PP7 - Peningkatan Ketentraman, Ketertiban Umum dan peningkatan kualitas pelayanan publik bagi Masyarakat di Jawa Timur	Meningkatnya Peran Serta Masyarakat dalam Pembangunan		100.000.000,00	
7	01	03	2.0	000	2	1	Peningkatan Partisipasi Masyarakat dalam Forum Musyawarah Perencanaan Pembangunan di Kelurahan	Jumlah Lembaga Masyarakat yang Berpartisipasi dalam Forum Musyawarah Perencanaan Pembangunan di Kelurahan		1 Lembaga Masyarakat	35.000.000,00	- Kab. Tulungagung, Semua Kecamatan, Semua Kel/Desa	DANA TRANSFER UMUM-DANA ALOKASI UMUM	-	PP7 - Peningkatan Ketentraman, Ketertiban Umum dan peningkatan kualitas pelayanan publik bagi Masyarakat di Jawa Timur	Meningkatnya Peran Serta Masyarakat dalam Pembangunan		40.000.000,00	KECAMATAN TULUNGAGUNG

No	Kode					Urusan / Bidang Urusan / Program / Kegiatan / Sub Kegiatan	Indikator Program / Kegiatan / Sub Kegiatan	Target Akhir Periode Renstra OPD	Realisasi Capaian RENJA OPD	Prakiraan Capaian Target RENJA	Capaian Kinerja Dan Kerangka Pendanaan					Kelompok Sasaran	Prakiraan Maju Rencana Tahun 2025		PD Penanggung Jawab	
											Target 2024	Pagu Indikatif (Rp)	Lokasi	Sumber Dana	Prioritas		Target	Pagu Indikatif (Rp)		
															Nasional					Daerah
7	01	03	2.0	000	000	Pemberdayaan Masyarakat di Kelurahan														
							Jumlah Pokmas dan Ormas yang Melaksanakan Pemberdayaan Masyarakat di Kelurahan				1 Pokmas / Ormas	55.000.000,00	- Kab. Tulungagung, Semua Kecamatan, Semua Kel/Desa	DANA TRANSFER UMUM-DANA ALOKASI UMUM	-	Meningkatnya Peran Serta Masyarakat dalam Pembangunan			60.000.000,00	KECAMATAN TULUNGAGUNG
											15.736.160.333,00								14.957.857.197,00	
											15.736.160.333,00								14.957.857.197,00	
494	-	01	01			PROGRAM PENUNJANG URUSAN PEMERINTAHAN DAERAH KABUPATEN/KOTA	INDEKS KEPUASAN LAYANAN KESEKRETARIATAN	100% 90Nilai			88 Nilai	15.616.160.333,00						100% 89Nilai	14.553.857.197,00	
							Jumlah dokumentasi administrasi pelaksanaan tugas ASN				12 Dokumen	15.453.316.133,00			Memperkuat Stabilitas Polhukhankam Dan Transformasi Pelayanan Publik	PP7 - Peningkatan Ketertarikan, Ketertiban Umum dan peningkatan kualitas pelayanan publik bagi Masyarakat di Jawa Timur Meningkatkan Kualitas Pemerintahan dan Pelayanan Publik			14.218.157.197,00	
							Jumlah Orang yang Menerima Gaji dan Tunjangan ASN				155 Orang/bulan	15.453.316.133,00	- Kab. Tulungagung, Tulungagung, Semua Kel/Desa	DANA TRANSFER UMUM-DANA ALOKASI UMUM	Memperkuat Stabilitas Polhukhankam Dan Transformasi Pelayanan Publik	PP7 - Peningkatan Ketertarikan, Ketertiban Umum dan peningkatan kualitas pelayanan publik bagi Masyarakat di Jawa Timur Meningkatkan Kualitas Pemerintahan dan Pelayanan Publik			14.218.157.197,00	KECAMATAN TULUNGAGUNG
							Jumlah dokumen administrasi kepegawaian perangkat daerah				12 Dokumen	8.700.000,00			Memperkuat Stabilitas Polhukhankam Dan Transformasi Pelayanan Publik	PP7 - Peningkatan Ketertarikan, Ketertiban Umum dan peningkatan kualitas pelayanan publik bagi Masyarakat di Jawa Timur Meningkatkan Kualitas Pemerintahan dan Pelayanan Publik			12.000.000,00	
							Jumlah Paket Pakaian Dinas beserta Atribut Kelengkapannya				1 Paket	8.700.000,00	- Kab. Tulungagung, Semua Kecamatan, Semua Kel/Desa	DANA TRANSFER UMUM-DANA ALOKASI UMUM	Memperkuat Stabilitas Polhukhankam Dan Transformasi Pelayanan Publik	PP7 - Peningkatan Ketertarikan, Ketertiban Umum dan peningkatan kualitas pelayanan publik bagi Masyarakat di Jawa Timur Meningkatkan Kualitas Pemerintahan dan Pelayanan Publik			12.000.000,00	KECAMATAN TULUNGAGUNG
							Jumlah dokumen administrasi umum perangkat daerah				12 Dokumen	71.484.200,00			Memperkuat Stabilitas Polhukhankam Dan Transformasi Pelayanan Publik	PP7 - Peningkatan Ketertarikan, Ketertiban Umum dan peningkatan kualitas pelayanan publik bagi Masyarakat di Jawa Timur Meningkatkan Kualitas Pemerintahan dan Pelayanan Publik			127.000.000,00	
							Jumlah Paket Peralatan dan Perlengkapan Kantor yang Disediakan				1 Paket	53.399.200,00	- Kab. Tulungagung, Semua Kecamatan, Semua Kel/Desa	DANA TRANSFER UMUM-DANA ALOKASI UMUM	Memperkuat Stabilitas Polhukhankam Dan Transformasi Pelayanan Publik	PP7 - Peningkatan Ketertarikan, Ketertiban Umum dan peningkatan kualitas pelayanan publik bagi Masyarakat di Jawa Timur Meningkatkan Kualitas Pemerintahan dan Pelayanan Publik			100.000.000,00	KECAMATAN TULUNGAGUNG
							Jumlah Laporan Fasilitasi Kunjungan Tamu				12 Laporan	18.085.000,00	- Kab. Tulungagung, Semua Kecamatan, Semua Kel/Desa	DANA TRANSFER UMUM-DANA ALOKASI UMUM	Memperkuat Stabilitas Polhukhankam Dan Transformasi Pelayanan Publik	PP7 - Peningkatan Ketertarikan, Ketertiban Umum dan peningkatan kualitas pelayanan publik bagi Masyarakat di Jawa Timur Meningkatkan Kualitas Pemerintahan dan Pelayanan Publik			27.000.000,00	KECAMATAN TULUNGAGUNG
							Jumlah dokumen penyediaan jasa penunjang urusan pemerintahan daerah				12 Dokumen	49.920.000,00			Memperkuat Stabilitas Polhukhankam Dan Transformasi Pelayanan Publik	PP7 - Peningkatan Ketertarikan, Ketertiban Umum dan peningkatan kualitas pelayanan publik bagi Masyarakat di Jawa Timur Meningkatkan Kualitas Pemerintahan dan Pelayanan Publik			66.000.000,00	
							Jumlah Laporan Penyediaan Jasa Komunikasi, Sumber Daya Air dan Listrik				12 Laporan	49.920.000,00	- Kab. Tulungagung, Semua Kecamatan, Semua Kel/Desa	DANA TRANSFER UMUM-DANA ALOKASI UMUM	Memperkuat Stabilitas Polhukhankam Dan Transformasi Pelayanan Publik	PP7 - Peningkatan Ketertarikan, Ketertiban Umum dan peningkatan kualitas pelayanan publik bagi Masyarakat di Jawa Timur Meningkatkan Kualitas Pemerintahan dan Pelayanan Publik			66.000.000,00	KECAMATAN TULUNGAGUNG

No	Kode				Urusan / Bidang Urusan / Program / Kegiatan / Sub Kegiatan	Indikator Program / Kegiatan / Sub Kegiatan	Target Akhir Periode Renstra OPD	Realisasi Capaian RENJA OPD	Prakiraan Capaian Target RENJA	Capaian Kinerja Dan Kerangka Pendanaan				Kelompok Sasaran	Prakiraan Maju Rencana Tahun 2025		PD Penanggung Jawab		
										Target 2024	Pagu Indikatif (Rp)	Lokasi	Sumber Dana		Prioritas			Target	Pagu Indikatif (Rp)
															Nasional	Daerah			
-	01	01	2.0	9	Pemeliharaan Barang Milik Daerah Penunjang Urusan Pemerintahan Daerah	Jumlah dokumen pemeliharaan barang milik daerah	-			12 Dokumen	32.740.000,00			Memperkuat Stabilitas Polhukhankam Dan Transformasi Pelayanan Publik	PP7 - Peningkatan Ketentraman, Ketertiban Umum dan peningkatan kualitas pelayanan publik bagi Masyarakat di Jawa Timur Meningkatkan Kualitas Pemerintahan dan Pelayanan Publik	-	130.700.000,00		
-	01	01	2.0	000	Penyediaan Jasa Pemeliharaan, Biaya Pemeliharaan, dan Pajak Kendaraan Perorangan Dinas atau Kendaraan Dinas Jabatan														
						Jumlah Kendaraan Perorangan Dinas atau Kendaraan Dinas Jabatan yang Dipelihara dan dibayarkan Pajaknya				3 Unit	20.500.000,00	- Kab. Tulungagung, Tulungagung, Semua Kel/Desa	DANA TRANSFER UMUM-DANA ALOKASI UMUM	Memperkuat Stabilitas Polhukhankam Dan Transformasi Pelayanan Publik	PP7 - Peningkatan Ketentraman, Ketertiban Umum dan peningkatan kualitas pelayanan publik bagi Masyarakat di Jawa Timur Meningkatkan Kualitas Pemerintahan dan Pelayanan Publik	-	32.000.000,00	KECAMATAN TULUNGAGUNG	
-	01	01	2.0	001	Pemeliharaan/Rehabilitasi Sarana dan Prasarana Gedung Kantor atau Bangunan Lainnya														
						Jumlah Sarana dan Prasarana Gedung Kantor atau Bangunan Lainnya yang Dipelihara/Direhabilitasi				12 Unit	12.240.000,00	- Kab. Tulungagung, Tulungagung, Semua Kel/Desa	DANA TRANSFER UMUM-DANA ALOKASI UMUM	Memperkuat Stabilitas Polhukhankam Dan Transformasi Pelayanan Publik	PP7 - Peningkatan Ketentraman, Ketertiban Umum dan peningkatan kualitas pelayanan publik bagi Masyarakat di Jawa Timur Meningkatkan Kualitas Pemerintahan dan Pelayanan Publik	-	98.700.000,00	KECAMATAN TULUNGAGUNG	
495	-	01	02		PROGRAM PENYELENGGARAAN PEMERINTAHAN DAN PELAYANAN PUBLIK	PERSENTASE PELAYANAN ADMINISTRASI KECAMATAN YANG SESUAI SOP	100%			100 %	5.000.000,00					100%	12.000.000,00		
-	01	02	2.0	4	Pelaksanaan Urusan Pemerintahan yang Dilimpahkan kepada Camat	Jumlah pelayanan yang dilaksanakan	-			12 Bulan	5.000.000,00			Memperkuat Stabilitas Polhukhankam Dan Transformasi Pelayanan Publik	PP7 - Peningkatan Ketentraman, Ketertiban Umum dan peningkatan kualitas pelayanan publik bagi Masyarakat di Jawa Timur Meningkatkan Kualitas Pemerintahan dan Pelayanan Publik	-	12.000.000,00		
-	01	02	2.0	000	Pelaksanaan Urusan Pemerintahan yang Terkait dengan Pelayanan Perizinan Non Usaha														
						Jumlah Dokumen Non Perizinan Usaha yang Dilaksanakan				12 Dokumen	0,00	- Kab. Tulungagung, Semua Kecamatan, Semua Kel/Desa	DANA TRANSFER UMUM-DANA ALOKASI UMUM	Memperkuat Stabilitas Polhukhankam Dan Transformasi Pelayanan Publik	PP7 - Peningkatan Ketentraman, Ketertiban Umum dan peningkatan kualitas pelayanan publik bagi Masyarakat di Jawa Timur Meningkatkan Kualitas Pemerintahan dan Pelayanan Publik	-	0,00	KECAMATAN TULUNGAGUNG	
-	01	02	2.0	000	Pelaksanaan Urusan Pemerintahan yang terkait dengan Nonperizinan														
						Jumlah Laporan Pelaksanaan Nonperizinan pada Urusan Pemerintahan				12 Laporan	5.000.000,00	- Kab. Tulungagung, Semua Kecamatan, Semua Kel/Desa	DANA TRANSFER UMUM-DANA ALOKASI UMUM	Memperkuat Stabilitas Polhukhankam Dan Transformasi Pelayanan Publik	PP7 - Peningkatan Ketentraman, Ketertiban Umum dan peningkatan kualitas pelayanan publik bagi Masyarakat di Jawa Timur Meningkatkan Kualitas Pemerintahan dan Pelayanan Publik	-	12.000.000,00	KECAMATAN TULUNGAGUNG	
496	-	01	03		PROGRAM PEMBERDAYAAN MASYARAKAT DESA DAN KELURAHAN	PERSENTASE PROGRAM DAN KEGIATAN PEMBERDAYAAN MASYARAKAT KELURAHAN YANG DIFASILITASI	100%			100 %	50.000.000,00					100%	265.000.000,00		
-	01	03	2.0	2	Kegiatan Pemberdayaan Kelurahan	Jumlah kegiatan pemberdayaan kelurahan yang difasilitasi	-			12 Kali	50.000.000,00			-	PP7 - Peningkatan Ketentraman, Ketertiban Umum dan peningkatan kualitas pelayanan publik bagi Masyarakat di Jawa Timur Meningkatkan Peran Serta Masyarakat dalam Pembangunan	-	265.000.000,00		
-	01	03	2.0	000	Evaluasi Kelurahan														
						Jumlah Laporan Hasil Evaluasi Kelurahan				12 Laporan	50.000.000,00	- Kab. Tulungagung, Semua Kecamatan, Semua Kel/Desa	DANA TRANSFER UMUM-DANA ALOKASI UMUM	-	PP7 - Peningkatan Ketentraman, Ketertiban Umum dan peningkatan kualitas pelayanan publik bagi Masyarakat di Jawa Timur Meningkatkan Peran Serta Masyarakat dalam Pembangunan	-	265.000.000,00	KECAMATAN TULUNGAGUNG	
497	-	01	04		PROGRAM KOORDINASI KETENTRAMAN DAN KETERTIBAN UMUM	PERSENTASE KELURAHAN TERTIB PERATURAN PERUNDANGAN	100%			100 %	65.000.000,00					100%	66.000.000,00		
-	01	04	2.0	1	Koordinasi Upaya Penyelenggaraan Ketenteraman dan Ketertiban Umum	Jumlah koordinasi penyelenggaraan trantib yang difasilitasi	-			12 Kali	65.000.000,00			Revolusi Mental dan Pembangunan Kebudayaan	PP4 - Peningkatan Kepedulian Sosial dan Pelestarian Nilai-Nilai Budaya Lokal Meningkatkan Peran Serta Masyarakat dalam Pembangunan	-	66.000.000,00		
-	01	04	2.0	000	Sinergitas dengan Kepolisian Negara Republik Indonesia, Tentara Nasional Indonesia dan Instansi Vertikal di Wilayah Kecamatan														

No	Kode	Urusan / Bidang Urusan / Program / Kegiatan / Sub Kegiatan	Indikator Program / Kegiatan / Sub Kegiatan	Target Akhir Periode Renstra OPD	Realisasi Capaian RENJA OPD	Prakiraan Capaian Target RENJA	Capaian Kinerja Dan Kerangka Pendanaan					Kelompok Sasaran	Prakiraan Maju Rencana Tahun 2025		PD Penanggung Jawab	
							Target 2024	Pagu Indikatif (Rp)	Lokasi	Sumber Dana	Prioritas		Target	Pagu Indikatif (Rp)		
											Nasional					Daerah
			Jumlah Laporan Hasil Sinergitas dengan Kepolisian Negara Republik Indonesia, Tentara Nasional Indonesia dan Instansi Vertikal di Wilayah Kecamatan				12 Laporan	65.000.000,00	- Kab. Tulungagung, Semua Kecamatan, Semua Kel/Desa	DANA TRANSFER UMUM-DANA ALOKASI UMUM	Revolusi Mental dan Pembangunan Kebudayaan	PP4 - Peningkatan Kepedulian Sosial dan Pelestarian Nilai-Nilai Budaya Lokal Meningkatkan Peran Serta Masyarakat dalam Pembangunan	-	60.000.000,00	KECAMATAN TULUNGAGUNG	
-	01 04	2.0 000 1 2	Harmonisasi Hubungan dengan Tokoh Agama dan Tokoh Masyarakat													
			Jumlah Laporan Pelaksanaan Harmonisasi Hubungan dengan Tokoh Agama dan Tokoh Masyarakat				1 Laporan	0,00	- Kab. Tulungagung, Semua Kecamatan, Semua Kel/Desa	DANA TRANSFER UMUM-DANA ALOKASI UMUM	Revolusi Mental dan Pembangunan Kebudayaan	PP4 - Peningkatan Kepedulian Sosial dan Pelestarian Nilai-Nilai Budaya Lokal Meningkatkan Peran Serta Masyarakat dalam Pembangunan	-	6.000.000,00	KECAMATAN TULUNGAGUNG	
498	- 01 05		PROGRAM PENYELENGGARAAN URUSAN PEMERINTAHAN UMUM	100%			100 %	0,00					100%	61.000.000,00		
	- 01 05	2.0 1	Penyelenggaraan Urusan Pemerintahan Umum Sesuai Penugasan Kepala Daerah	Jumlah penyelenggaraan urusan pemerintahan umum sesuai penugasan kepala daerah	-		12 Kali	0,00			Revolusi Mental dan Pembangunan Kebudayaan	PP4 - Peningkatan Kepedulian Sosial dan Pelestarian Nilai-Nilai Budaya Lokal Meningkatkan Pembangunan Sosial Masyarakat	-	61.000.000,00		
-	01 05	2.0 1 2	Fasilitasi, Koordinasi dan Pembinaan (Bimtek, Sosialisasi, Konsultasi) Wawasan Kebangsaan dan Ketahanan Nasional													
			Jumlah Orang yang Mengikuti Fasilitasi, Koordinasi dan Pembinaan (Bimtek, Sosialisasi, Konsultasi) Wawasan Kebangsaan dan Ketahanan Nasional				100 Orang	0,00	- Kab. Tulungagung, Semua Kecamatan, Semua Kel/Desa	DANA TRANSFER UMUM-DANA ALOKASI UMUM	Revolusi Mental dan Pembangunan Kebudayaan	PP4 - Peningkatan Kepedulian Sosial dan Pelestarian Nilai-Nilai Budaya Lokal Meningkatkan Pembangunan Sosial Masyarakat	-	25.000.000,00	KECAMATAN TULUNGAGUNG	
-	01 05	2.0 1 5	Penanganan Konflik Sosial Sesuai Ketentuan Peraturan Perundang-Undangan													
			Jumlah Laporan Konflik yang Ditangani Sesuai Ketentuan Peraturan Perundang-Undangan				12 Laporan	0,00	- Kab. Tulungagung, Semua Kecamatan, Semua Kel/Desa	DANA TRANSFER UMUM-DANA ALOKASI UMUM	Revolusi Mental dan Pembangunan Kebudayaan	PP4 - Peningkatan Kepedulian Sosial dan Pelestarian Nilai-Nilai Budaya Lokal Meningkatkan Pembangunan Sosial Masyarakat	-	12.000.000,00	KECAMATAN TULUNGAGUNG	
-	01 05	2.0 1 7	Pelaksanaan Semua Urusan Pemerintahan yang Bukan Merupakan Kewenangan Daerah dan Tidak Dilaksanakan oleh Instansi Vertikal													
			Jumlah Dokumen Semua Urusan Pemerintahan yang Bukan Merupakan Kewenangan Daerah dan Tidak Dilaksanakan oleh Instansi Vertikal				12 Dokumen	0,00	- Kab. Tulungagung, Semua Kecamatan, Semua Kel/Desa	DANA TRANSFER UMUM-DANA ALOKASI UMUM	Revolusi Mental dan Pembangunan Kebudayaan	PP4 - Peningkatan Kepedulian Sosial dan Pelestarian Nilai-Nilai Budaya Lokal Meningkatkan Pembangunan Sosial Masyarakat	-	12.000.000,00	KECAMATAN TULUNGAGUNG	
-	01 05	2.0 1 8	Pelaksanaan Tugas Forum Koordinasi Pimpinan di Kecamatan													
			Jumlah Dokumen Tugas Forum Koordinasi Pimpinan di Kecamatan				12 Dokumen	0,00	- Kab. Tulungagung, Semua Kecamatan, Semua Kel/Desa	DANA TRANSFER UMUM-DANA ALOKASI UMUM	Revolusi Mental dan Pembangunan Kebudayaan	PP4 - Peningkatan Kepedulian Sosial dan Pelestarian Nilai-Nilai Budaya Lokal Meningkatkan Pembangunan Sosial Masyarakat	-	12.000.000,00	KECAMATAN TULUNGAGUNG	
-	XX		URUSAN PEMERINTAHAN BIDANG XX					3.576.000,00						7.000.000,00		
499	- XX 01		PROGRAM PENUNJANG URUSAN PEMERINTAHAN DAERAH KABUPATEN/KOTA	INDEKS KEPUASAN LAYANAN KESEKRETARIATAN	100% 90Nilai		88 Nilai	3.576.000,00					100% 89Nilai	7.000.000,00		
-	XX 01	2.0 6	Administrasi Umum Perangkat Daerah	Jumlah dokumen administrasi umum perangkat daerah	-		12 Dokumen	3.576.000,00				PP7 - Peningkatan Ketentraman, Ketertiban Umum dan peningkatan kualitas pelayanan publik bagi Masyarakat di Jawa Timur Meningkatkan Kualitas Pemerintahan dan Pelayanan Publik	-	7.000.000,00		
-	XX 01	2.0 6 1	Penyediaan Komponen Instalasi Listrik/Penerangan Bangunan Kantor													
			Jumlah Paket Komponen Instalasi Listrik/Penerangan Bangunan Kantor yang Disediakan				1 Paket	3.576.000,00	- Kab. Tulungagung, Semua Kecamatan, Semua Kel/Desa	DANA TRANSFER UMUM-DANA ALOKASI UMUM	-	PP7 - Peningkatan Ketentraman, Ketertiban Umum dan peningkatan kualitas pelayanan publik bagi Masyarakat di Jawa Timur Meningkatkan Kualitas Pemerintahan dan Pelayanan Publik	-	7.000.000,00	KECAMATAN TULUNGAGUNG	
			KELURAHAN SEMBUNG					341.648.000,00						391.100.000,00		
			UNSUR KEWILAYAHAN					175.270.000,00						113.100.000,00		
	7 01		KECAMATAN					175.270.000,00						113.100.000,00		

No	Kode				Urusan / Bidang Urusan / Program / Kegiatan / Sub Kegiatan	Indikator Program / Kegiatan / Sub Kegiatan	Target Akhir Periode Renstra OPD	Realisasi Capaian RENJA OPD	Prakiraan Capaian Target RENJA	Capaian Kinerja Dan Kerangka Pendanaan					Kelompok Sasaran	Prakiraan Maju Rencana Tahun 2025		PD Penanggung Jawab		
										Target 2024	Pagu Indikatif (Rp)	Lokasi	Sumber Dana	Prioritas		Target	Pagu Indikatif (Rp)			
														Nasional					Daerah	
500	7	01	01		PROGRAM PENUNJANG URUSAN PEMERINTAHAN DAERAH KABUPATEN/KOTA	-	100% 90Nilai									100% 89Nilai	13.100.000,00			
	7	01	01	2.0 5	Administrasi Kepegawaian Perangkat Daerah	-	-						Memperkuat Stabilitas Polhukhankam Dan Transformasi Pelayanan Publik	PP7 - Peningkatan Ketentraman, Ketertiban Umum dan peningkatan kualitas pelayanan publik bagi Masyarakat di Jawa Timur Meningkatkan Kualitas Pemerintahan dan Pelayanan Publik	-	-	6.000.000,00			
	7	01	01	2.0 5	000 2	Pengadaan Pakaian Dinas beserta Atribut Kelengkapannya														
						Jumlah Paket Pakaian Dinas beserta Atribut Kelengkapan				1 Paket	2.200.000,00	- Kab. Tulungagung, Tulungagung, Sembung	DANA TRANSFER UMUM-DANA ALOKASI UMUM	Memperkuat Stabilitas Polhukhankam Dan Transformasi Pelayanan Publik	PP7 - Peningkatan Ketentraman, Ketertiban Umum dan peningkatan kualitas pelayanan publik bagi Masyarakat di Jawa Timur Meningkatkan Kualitas Pemerintahan dan Pelayanan Publik	-	-	6.000.000,00	KELURAHAN SEMBUNG	
	7	01	01	2.0 8	Penyediaan Jasa Penunjang Urusan Pemerintahan Daerah	-	-				2.070.000,00			Memperkuat Stabilitas Polhukhankam Dan Transformasi Pelayanan Publik	PP7 - Peningkatan Ketentraman, Ketertiban Umum dan peningkatan kualitas pelayanan publik bagi Masyarakat di Jawa Timur Meningkatkan Kualitas Pemerintahan dan Pelayanan Publik	-	-	6.000.000,00		
	7	01	01	2.0 8	000 3	Penyediaan Jasa Peralatan dan Perlengkapan Kantor														
						Jumlah Laporan Penyediaan Jasa Peralatan dan Perlengkapan Kantor yang Disediakan				12 Laporan	2.070.000,00	- Kab. Tulungagung, Tulungagung, Sembung	DANA TRANSFER UMUM-DANA ALOKASI UMUM	Memperkuat Stabilitas Polhukhankam Dan Transformasi Pelayanan Publik	PP7 - Peningkatan Ketentraman, Ketertiban Umum dan peningkatan kualitas pelayanan publik bagi Masyarakat di Jawa Timur Meningkatkan Kualitas Pemerintahan dan Pelayanan Publik	-	-	6.000.000,00	KELURAHAN SEMBUNG	
	7	01	01	2.0 9	Pemeliharaan Barang Milik Daerah Penunjang Urusan Pemerintahan Daerah	Jumlah dokumen pemeliharaan barang milik daerah	-			12 Dokumen	1.000.000,00			Memperkuat Stabilitas Polhukhankam Dan Transformasi Pelayanan Publik	PP7 - Peningkatan Ketentraman, Ketertiban Umum dan peningkatan kualitas pelayanan publik bagi Masyarakat di Jawa Timur Meningkatkan Kualitas Pemerintahan dan Pelayanan Publik	-	-	1.100.000,00		
	7	01	01	2.0 9	000 1	Penyediaan Jasa Pemeliharaan, Biaya Pemeliharaan, dan Pajak Kendaraan Perorangan Dinas atau Kendaraan Dinas Jabatan														
						Jumlah Kendaraan Perorangan Dinas atau Kendaraan Dinas Jabatan yang Dipelihara dan dibayarkan Pajaknya				2 Unit	1.000.000,00	- Kab. Tulungagung, Tulungagung, Sembung	DANA TRANSFER UMUM-DANA ALOKASI UMUM	Memperkuat Stabilitas Polhukhankam Dan Transformasi Pelayanan Publik	PP7 - Peningkatan Ketentraman, Ketertiban Umum dan peningkatan kualitas pelayanan publik bagi Masyarakat di Jawa Timur Meningkatkan Kualitas Pemerintahan dan Pelayanan Publik	-	-	1.100.000,00	KELURAHAN SEMBUNG	
501	7	01	03		PROGRAM PEMBERDAYAAN MASYARAKAT DESA DAN KELURAHAN	PERSENTASE PROGRAM DAN KEGIATAN PEMBERDAYAAN MASYARAKAT KELURAHAN YANG DIFASILITASI	100%			100 %	170.000.000,00							100%	100.000.000,00	
	7	01	03	2.0 2	Kegiatan Pemberdayaan Kelurahan	Jumlah kegiatan pemberdayaan kelurahan yang difasilitasi	-			12 Kali	170.000.000,00				Meningkatnya Peran Serta Masyarakat dalam Pembangunan	-	-	100.000.000,00		
	7	01	03	2.0 2	000 2	Pembangunan Sarana dan Prasarana Kelurahan														
						Jumlah Sarana dan Prasarana Kelurahan yang Terbangun				1 Unit	170.000.000,00	- Kab. Tulungagung, Tulungagung, Sembung	DANA TRANSFER UMUM-DANA ALOKASI UMUM	-	Meningkatnya Peran Serta Masyarakat dalam Pembangunan	-	-	100.000.000,00	KELURAHAN SEMBUNG	
											166.378.000,00							278.000.000,00		
											166.378.000,00							278.000.000,00		
502	-	01	01		PROGRAM PENUNJANG URUSAN PEMERINTAHAN DAERAH KABUPATEN/KOTA	-	100% 90Nilai				109.378.000,00							100% 89Nilai	228.000.000,00	
	-	01	01	2.0 6	Administrasi Umum Perangkat Daerah	-	-				11.730.000,00			Memperkuat Stabilitas Polhukhankam Dan Transformasi Pelayanan Publik	PP7 - Peningkatan Ketentraman, Ketertiban Umum dan peningkatan kualitas pelayanan publik bagi Masyarakat di Jawa Timur Meningkatkan Kualitas Pemerintahan dan Pelayanan Publik	-	-	60.000.000,00		
	-	01	01	2.0 6	000 2	Penyediaan Peralatan dan Perlengkapan Kantor														

No	Kode	Urusan / Bidang Urusan / Program / Kegiatan / Sub Kegiatan	Indikator Program / Kegiatan / Sub Kegiatan	Target Akhir Periode Renstra OPD	Realisasi Capaian RENJA OPD	Prakiraan Capaian Target RENJA	Capaian Kinerja Dan Kerangka Pendanaan					Kelompok Sasaran	Prakiraan Maju Rencana Tahun 2025		PD Penanggung Jawab		
							Target 2024	Pagu Indikatif (Rp)	Lokasi	Sumber Dana	Prioritas		Target	Pagu Indikatif (Rp)			
											Nasional					Daerah	
			Jumlah Paket Peralatan dan Perlengkapan Kantor yang Disediakan				1 Paket	9.480.000,00	- Kab. Tulungagung, Semua Kecamatan, Semua Kel/Desa	DANA TRANSFER UMUM-DANA ALOKASI UMUM	Memperkuat Stabilitas Polhukhankam Dan Transformasi Pelayanan Publik	PP7 - Peningkatan Ketentraman, Ketertiban Umum dan peningkatan kualitas pelayanan publik bagi Masyarakat di Jawa Timur Meningkatkan Kualitas Pemerintahan dan Pelayanan Publik	-	50.000.000,00	KELURAHAN SEMBUNG		
-	01	01	2.00068														
			Fasilitasi Kunjungan Tamu														
			Jumlah Laporan Fasilitas Kunjungan Tamu				12 Laporan	2.250.000,00	- Kab. Tulungagung, Sembung	DANA TRANSFER UMUM-DANA ALOKASI UMUM	Memperkuat Stabilitas Polhukhankam Dan Transformasi Pelayanan Publik	PP7 - Peningkatan Ketentraman, Ketertiban Umum dan peningkatan kualitas pelayanan publik bagi Masyarakat di Jawa Timur Meningkatkan Kualitas Pemerintahan dan Pelayanan Publik	-	10.000.000,00	KELURAHAN SEMBUNG		
-	01	01	2.008					96.648.000,00						108.000.000,00			
			Penyediaan Jasa Penunjang Urusan Pemerintahan Daerah														
-	01	01	2.0082														
			Penyediaan Jasa Komunikasi, Sumber Daya Air dan Listrik														
			Jumlah Laporan Penyediaan Jasa Komunikasi, Sumber Daya Air dan Listrik yang Disediakan				12 Laporan	8.448.000,00	- Kab. Tulungagung, Sembung	DANA TRANSFER UMUM-DANA ALOKASI UMUM	Memperkuat Stabilitas Polhukhankam Dan Transformasi Pelayanan Publik	PP7 - Peningkatan Ketentraman, Ketertiban Umum dan peningkatan kualitas pelayanan publik bagi Masyarakat di Jawa Timur Meningkatkan Kualitas Pemerintahan dan Pelayanan Publik	-	11.000.000,00	KELURAHAN SEMBUNG		
-	01	01	2.0084														
			Penyediaan Jasa Pelayanan Umum Kantor														
			Jumlah Laporan Penyediaan Jasa Pelayanan Umum Kantor yang Disediakan				12 Laporan	88.200.000,00	- Kab. Tulungagung, Sembung	DANA TRANSFER UMUM-DANA ALOKASI UMUM	Memperkuat Stabilitas Polhukhankam Dan Transformasi Pelayanan Publik	PP7 - Peningkatan Ketentraman, Ketertiban Umum dan peningkatan kualitas pelayanan publik bagi Masyarakat di Jawa Timur Meningkatkan Kualitas Pemerintahan dan Pelayanan Publik	-	97.000.000,00	KELURAHAN SEMBUNG		
-	01	01	2.009					1.000.000,00						60.000.000,00			
			Pemeliharaan Barang Milik Daerah Penunjang Urusan Pemerintahan Daerah				12 Dokumen										
-	01	01	2.0010														
			Pemeliharaan/Rehabilitasi Sarana dan Prasarana Gedung Kantor atau Bangunan Lainnya														
			Jumlah Sarana dan Prasarana Gedung Kantor atau Bangunan Lainnya yang Dipelihara/Direhabilitasi				1 Unit	1.000.000,00	- Kab. Tulungagung, Sembung	DANA TRANSFER UMUM-DANA ALOKASI UMUM	Memperkuat Stabilitas Polhukhankam Dan Transformasi Pelayanan Publik	PP7 - Peningkatan Ketentraman, Ketertiban Umum dan peningkatan kualitas pelayanan publik bagi Masyarakat di Jawa Timur Meningkatkan Kualitas Pemerintahan dan Pelayanan Publik	-	60.000.000,00	KELURAHAN SEMBUNG		
503	-	01	03					57.000.000,00						50.000.000,00			
			PROGRAM PEMBERDAYAAN MASYARAKAT DESA DAN KELURAHAN	PERSENTASE PROGRAM DAN KEGIATAN PEMBERDAYAAN MASYARAKAT KELURAHAN YANG DIFASILITASI	100%		100 %						100%				
-	01	03	2.002					57.000.000,00						50.000.000,00			
			Kegiatan Pemberdayaan Kelurahan	Jumlah kegiatan pemberdayaan kelurahan yang difasilitasi	-		12 Kali										
-	01	03	2.0023														
			Pemberdayaan Masyarakat di Kelurahan														
			Jumlah Pokmas dan Ormas yang Melaksanakan Pemberdayaan Masyarakat di Kelurahan				1 Pokmas / Ormas	57.000.000,00	- Kab. Tulungagung, Sembung	DANA TRANSFER UMUM-DANA ALOKASI UMUM	-	Meningkatnya Peran Serta Masyarakat dalam Pembangunan	-	50.000.000,00	KELURAHAN SEMBUNG		
			KELURAHAN BOTORAN						519.222.000,00								
			UNSUR KEWILAYAHAN						2.800.000,00								
			KECAMATAN						2.800.000,00								
504	7	01	01					2.800.000,00						45.000.000,00			
			PROGRAM PENUNJANG URUSAN PEMERINTAHAN DAERAH KABUPATEN/KOTA		100% 90Nilai		-						100% 89Nilai				
7	01	01	2.005					1.800.000,00						5.000.000,00			
			Administrasi Kepegawaian Perangkat Daerah														

No	Kode					Urusan / Bidang Urusan / Program / Kegiatan / Sub Kegiatan	Indikator Program / Kegiatan / Sub Kegiatan	Target Akhir Periode Renstra OPD	Realisasi Capaian RENJA OPD	Prakiraan Capaian Target RENJA	Capaian Kinerja Dan Kerangka Pendanaan				Kelompok Sasaran	Prakiraan Maju Rencana Tahun 2025		PD Penanggung Jawab		
											Target 2024	Pagu Indikatif (Rp)	Lokasi	Sumber Dana		Prioritas			Target	Pagu Indikatif (Rp)
																Nasional	Daerah			
7	01	01	2.0	000	000	Pengadaan Pakaian Dinas beserta Atribut Kelengkapannya					1 Paket	1.800.000,00	- Kab. Tulungagung, Tulungagung, Botoran	DANA TRANSFER UMUM-DANA ALOKASI UMUM	Memperkuat Stabilitas Polhukhankam Dan Transformasi Pelayanan Publik	PP7 - Peningkatan Ketentraman, Ketertiban Umum dan peningkatan kualitas pelayanan publik bagi Masyarakat di Jawa Timur Meningkatkan Kualitas Pemerintahan dan Pelayanan Publik	-	5.000.000,00	KELURAHAN BOTORAN	
7	01	01	2.0	9		Pemeliharaan Barang Milik Daerah Penunjang Urusan Pemerintahan Daerah	Jumlah dokumen pemeliharaan barang milik daerah	-			12 Dokumen	1.000.000,00			Memperkuat Stabilitas Polhukhankam Dan Transformasi Pelayanan Publik	PP7 - Peningkatan Ketentraman, Ketertiban Umum dan peningkatan kualitas pelayanan publik bagi Masyarakat di Jawa Timur Meningkatkan Kualitas Pemerintahan dan Pelayanan Publik	-	40.000.000,00		
7	01	01	2.0	001	001	Pemeliharaan/Rehabilitasi Sarana dan Prasarana Gedung Kantor atau Bangunan Lainnya					1 Unit	1.000.000,00	- Kab. Tulungagung, Tulungagung, Botoran	DANA TRANSFER UMUM-DANA ALOKASI UMUM	Memperkuat Stabilitas Polhukhankam Dan Transformasi Pelayanan Publik	PP7 - Peningkatan Ketentraman, Ketertiban Umum dan peningkatan kualitas pelayanan publik bagi Masyarakat di Jawa Timur Meningkatkan Kualitas Pemerintahan dan Pelayanan Publik	-	40.000.000,00	KELURAHAN BOTORAN	
-	-	-	-	-	-		Jumlah Sarana dan Prasarana Gedung Kantor atau Bangunan Lainnya yang Dipelihara/Direhabilitasi					516.422.000,00							331.000.000,00	
-	01	-	-	-	-	KECAMATAN						516.422.000,00							331.000.000,00	
505	-	01	01			PROGRAM PENUNJANG URUSAN PEMERINTAHAN DAERAH KABUPATEN/KOTA	-	100% 90Nilai			-	117.422.000,00						100% 89Nilai	181.000.000,00	
-	01	01	2.0	6		Administrasi Umum Perangkat Daerah	-	-			-	13.340.000,00			Memperkuat Stabilitas Polhukhankam Dan Transformasi Pelayanan Publik	PP7 - Peningkatan Ketentraman, Ketertiban Umum dan peningkatan kualitas pelayanan publik bagi Masyarakat di Jawa Timur Meningkatkan Kualitas Pemerintahan dan Pelayanan Publik	-	60.000.000,00		
-	01	01	2.0	000	000	Penyediaan Peralatan dan Perlengkapan Kantor														
							Jumlah Paket Peralatan dan Perlengkapan Kantor yang Disediakan				1 Paket	9.590.000,00	- Kab. Tulungagung, Tulungagung, Botoran	DANA TRANSFER UMUM-DANA ALOKASI UMUM	Memperkuat Stabilitas Polhukhankam Dan Transformasi Pelayanan Publik	PP7 - Peningkatan Ketentraman, Ketertiban Umum dan peningkatan kualitas pelayanan publik bagi Masyarakat di Jawa Timur Meningkatkan Kualitas Pemerintahan dan Pelayanan Publik	-	50.000.000,00	KELURAHAN BOTORAN	
-	01	01	2.0	000	000	Fasilitasi Kunjungan Tamu														
							Jumlah Laporan Fasilitasi Kunjungan Tamu				12 Laporan	3.750.000,00	- Kab. Tulungagung, Tulungagung, Botoran	DANA TRANSFER UMUM-DANA ALOKASI UMUM	Memperkuat Stabilitas Polhukhankam Dan Transformasi Pelayanan Publik	PP7 - Peningkatan Ketentraman, Ketertiban Umum dan peningkatan kualitas pelayanan publik bagi Masyarakat di Jawa Timur Meningkatkan Kualitas Pemerintahan dan Pelayanan Publik	-	10.000.000,00	KELURAHAN BOTORAN	
-	01	01	2.0	8		Penyediaan Jasa Penunjang Urusan Pemerintahan Daerah	-	-			-	103.682.000,00			Memperkuat Stabilitas Polhukhankam Dan Transformasi Pelayanan Publik	PP7 - Peningkatan Ketentraman, Ketertiban Umum dan peningkatan kualitas pelayanan publik bagi Masyarakat di Jawa Timur Meningkatkan Kualitas Pemerintahan dan Pelayanan Publik	-	120.000.000,00		
-	01	01	2.0	000	000	Penyediaan Jasa Komunikasi, Sumber Daya Air dan Listrik														
							Jumlah Laporan Penyediaan Jasa Komunikasi, Sumber Daya Air dan Listrik yang Disediakan				12 Laporan	8.070.000,00	- Kab. Tulungagung, Tulungagung, Botoran	DANA TRANSFER UMUM-DANA ALOKASI UMUM	Memperkuat Stabilitas Polhukhankam Dan Transformasi Pelayanan Publik	PP7 - Peningkatan Ketentraman, Ketertiban Umum dan peningkatan kualitas pelayanan publik bagi Masyarakat di Jawa Timur Meningkatkan Kualitas Pemerintahan dan Pelayanan Publik	-	10.000.000,00	KELURAHAN BOTORAN	
-	01	01	2.0	000	000	Penyediaan Jasa Peralatan dan Perlengkapan Kantor														
							Jumlah Laporan Penyediaan Jasa Peralatan dan Perlengkapan Kantor yang Disediakan				12 Laporan	1.460.000,00	- Kab. Tulungagung, Tulungagung, Botoran	DANA TRANSFER UMUM-DANA ALOKASI UMUM	Memperkuat Stabilitas Polhukhankam Dan Transformasi Pelayanan Publik	PP7 - Peningkatan Ketentraman, Ketertiban Umum dan peningkatan kualitas pelayanan publik bagi Masyarakat di Jawa Timur Meningkatkan Kualitas Pemerintahan dan Pelayanan Publik	-	5.000.000,00	KELURAHAN BOTORAN	
-	01	01	2.0	000	000	Penyediaan Jasa Pelayanan Umum Kantor														

No	Kode	Urusan / Bidang Urusan / Program / Kegiatan / Sub Kegiatan	Indikator Program / Kegiatan / Sub Kegiatan	Target Akhir Periode Renstra OPD	Realisasi Capaian RENJA OPD	Prakiraan Capaian Target RENJA	Capaian Kinerja Dan Kerangka Pendanaan						Kelompok Sasaran	Prakiraan Maju Rencana Tahun 2025		PD Penanggung Jawab
							Target 2024	Pagu Indikatif (Rp)	Lokasi	Sumber Dana	Prioritas			Target	Pagu Indikatif (Rp)	
											Nasional	Daerah				
			Jumlah Laporan Penyediaan Jasa Pelayanan Umum Kantor yang Disediakan				12 Laporan	94.152.000,00	- Kab. Tulungagung, Botoran	DANA TRANSFER UMUM-DANA ALOKASI UMUM	Memperkuat Stabilitas Polhukhankam Dan Transformasi Pelayanan Publik	PP7 - Peningkatan Ketentraman, Ketertiban Umum dan peningkatan kualitas pelayanan publik bagi Masyarakat di Jawa Timur Meningkatkan Kualitas Pemerintahan dan Pelayanan Publik	-	105.000.000,00	KELURAHAN BOTORAN	
-	01 01	2.0 9	Pemeliharaan Barang Milik Daerah Penunjang Urusan Pemerintahan Daerah	Jumlah dokumen pemeliharaan barang milik daerah	-		12 Dokumen	400.000,00			Memperkuat Stabilitas Polhukhankam Dan Transformasi Pelayanan Publik	PP7 - Peningkatan Ketentraman, Ketertiban Umum dan peningkatan kualitas pelayanan publik bagi Masyarakat di Jawa Timur Meningkatkan Kualitas Pemerintahan dan Pelayanan Publik	-	1.000.000,00		
-	01 01	2.0 9	Penyediaan Jasa Pemeliharaan, Biaya Pemeliharaan, dan Pajak Kendaraan Perorangan Dinas atau Kendaraan Dinas Jabatan													
			Jumlah Kendaraan Perorangan Dinas atau Kendaraan Dinas Jabatan yang Dipelihara dan Dibayarkan Pajaknya				2 Unit	400.000,00	- Kab. Tulungagung, Botoran	DANA TRANSFER UMUM-DANA ALOKASI UMUM	Memperkuat Stabilitas Polhukhankam Dan Transformasi Pelayanan Publik	PP7 - Peningkatan Ketentraman, Ketertiban Umum dan peningkatan kualitas pelayanan publik bagi Masyarakat di Jawa Timur Meningkatkan Kualitas Pemerintahan dan Pelayanan Publik	-	1.000.000,00	KELURAHAN BOTORAN	
506	- 01 03		PROGRAM PEMBERDAYAAN MASYARAKAT DESA DAN KELURAHAN	PERSENTASE PROGRAM DAN KEGIATAN PEMBERDAYAAN MASYARAKAT KELURAHAN YANG DIPASILITASI	100%		100 %	399.000.000,00					100%	150.000.000,00		
-	01 03	2.0 2	Kegiatan Pemberdayaan Kelurahan	Jumlah kegiatan pemberdayaan kelurahan yang difasilitasi	-		12 Kali	399.000.000,00			-	Meningkatnya Peran Serta Masyarakat dalam Pembangunan	-	150.000.000,00		
-	01 03	2.0 2	Pembangunan Sarana dan Prasarana Kelurahan													
			Jumlah Sarana dan Prasarana Kelurahan yang Terbangun				1 Unit	245.000.000,00	- Kab. Tulungagung, Botoran	DANA TRANSFER UMUM-DANA ALOKASI UMUM	-	Meningkatnya Peran Serta Masyarakat dalam Pembangunan	-	100.000.000,00	KELURAHAN BOTORAN	
-	01 03	2.0 2	Pemberdayaan Masyarakat di Kelurahan													
			Jumlah Pokmas dan Ormas yang Melaksanakan Pemberdayaan Masyarakat di Kelurahan				1 Pokmas / Ormas	154.000.000,00	- Kab. Tulungagung, Botoran	DANA TRANSFER UMUM-DANA ALOKASI UMUM	-	Meningkatnya Peran Serta Masyarakat dalam Pembangunan	-	50.000.000,00	KELURAHAN BOTORAN	
			KELURAHAN KEPATIHAN						355.912.000,00						491.500.000,00	
-									354.912.000,00						421.500.000,00	
-	01		KECAMATAN						354.912.000,00						421.500.000,00	
507	- 01 01		PROGRAM PENUNJANG URUSAN PEMERINTAHAN DAERAH KABUPATEN/KOTA		100% 90Nilai		-	160.912.000,00					100% 89Nilai	271.500.000,00		
-	01 01	2.0 5	Administrasi Kepegawaian Perangkat Daerah		-		-	4.000.000,00			Memperkuat Stabilitas Polhukhankam Dan Transformasi Pelayanan Publik	PP7 - Peningkatan Ketentraman, Ketertiban Umum dan peningkatan kualitas pelayanan publik bagi Masyarakat di Jawa Timur Meningkatkan Kualitas Pemerintahan dan Pelayanan Publik	-	6.000.000,00		
-	01 01	2.0 5	Pengadaan Pakaian Dinas beserta Atribut Kelengkapannya													
			Jumlah Paket Pakaian Dinas beserta Atribut Kelengkapan				1 Paket	4.000.000,00	- Kab. Tulungagung, Kepatihan	DANA TRANSFER UMUM-DANA ALOKASI UMUM	Memperkuat Stabilitas Polhukhankam Dan Transformasi Pelayanan Publik	PP7 - Peningkatan Ketentraman, Ketertiban Umum dan peningkatan kualitas pelayanan publik bagi Masyarakat di Jawa Timur Meningkatkan Kualitas Pemerintahan dan Pelayanan Publik	-	6.000.000,00	KELURAHAN KEPATIHAN	
-	01 01	2.0 6	Administrasi Umum Perangkat Daerah		-		-	8.630.000,00			Memperkuat Stabilitas Polhukhankam Dan Transformasi Pelayanan Publik	PP7 - Peningkatan Ketentraman, Ketertiban Umum dan peningkatan kualitas pelayanan publik bagi Masyarakat di Jawa Timur Meningkatkan Kualitas Pemerintahan dan Pelayanan Publik	-	60.000.000,00		
-	01 01	2.0 6	Penyediaan Peralatan dan Perlengkapan Kantor													
			Jumlah Paket Peralatan dan Perlengkapan Kantor yang Disediakan				1 Paket	7.130.000,00	- Kab. Tulungagung, Kepatihan	DANA TRANSFER UMUM-DANA ALOKASI UMUM	Memperkuat Stabilitas Polhukhankam Dan Transformasi Pelayanan Publik	PP7 - Peningkatan Ketentraman, Ketertiban Umum dan peningkatan kualitas pelayanan publik bagi Masyarakat di Jawa Timur Meningkatkan Kualitas Pemerintahan dan Pelayanan Publik	-	50.000.000,00	KELURAHAN KEPATIHAN	
-	01 01	2.0 6	Fasilitasi Kunjungan Tamu													

No	Kode	Urusan / Bidang Urusan / Program / Kegiatan / Sub Kegiatan	Indikator Program / Kegiatan / Sub Kegiatan	Target Akhir Periode Renstra OPD	Realisasi Capaian RENJA OPD	Prakiraan Capaian Target RENJA	Capaian Kinerja Dan Kerangka Pendanaan						Kelompok Sasaran	Prakiraan Maju Rencana Tahun 2025		PD Penanggung Jawab
							Target 2024	Pagu Indikatif (Rp)	Lokasi	Sumber Dana	Prioritas			Target	Pagu Indikatif (Rp)	
											Nasional	Daerah				
			Jumlah Laporan Fasilitas Kunjungan Tamu				12 Laporan	1.500.000,00	- Kab. Tulungagung, Kepatihan	DANA TRANSFER UMUM-DANA ALOKASI UMUM	Memperkuat Stabilitas Polhukhankam Dan Transformasi Pelayanan Publik	PP7 - Peningkatan Ketertarikan, Ketertiban Umum dan peningkatan kualitas pelayanan publik bagi Masyarakat di Jawa Timur Meningkatkan Kualitas Pemerintahan dan Pelayanan Publik		10.000.000,00	KELURAHAN KEPATIHAN	
-	01 01	2.0 8	Penyediaan Jasa Penunjang Urusan Pemerintahan Daerah	-	-	-	-	146.932.000,00			Memperkuat Stabilitas Polhukhankam Dan Transformasi Pelayanan Publik	PP7 - Peningkatan Ketertarikan, Ketertiban Umum dan peningkatan kualitas pelayanan publik bagi Masyarakat di Jawa Timur Meningkatkan Kualitas Pemerintahan dan Pelayanan Publik	-	204.000.000,00		
-	01 01	2.0 8	000 2	Penyediaan Jasa Komunikasi, Sumber Daya Air dan Listrik												
			Jumlah Laporan Penyediaan Jasa Komunikasi, Sumber Daya Air dan Listrik yang Disediakan				12 Laporan	10.800.000,00	- Kab. Tulungagung, Kepatihan	DANA TRANSFER UMUM-DANA ALOKASI UMUM	Memperkuat Stabilitas Polhukhankam Dan Transformasi Pelayanan Publik	PP7 - Peningkatan Ketertarikan, Ketertiban Umum dan peningkatan kualitas pelayanan publik bagi Masyarakat di Jawa Timur Meningkatkan Kualitas Pemerintahan dan Pelayanan Publik		25.000.000,00	KELURAHAN KEPATIHAN	
-	01 01	2.0 8	000 3	Penyediaan Jasa Peralatan dan Perlengkapan Kantor												
			Jumlah Laporan Penyediaan Jasa Peralatan dan Perlengkapan Kantor yang Disediakan				12 Laporan	4.180.000,00	- Kab. Tulungagung, Kepatihan	DANA TRANSFER UMUM-DANA ALOKASI UMUM	Memperkuat Stabilitas Polhukhankam Dan Transformasi Pelayanan Publik	PP7 - Peningkatan Ketertarikan, Ketertiban Umum dan peningkatan kualitas pelayanan publik bagi Masyarakat di Jawa Timur Meningkatkan Kualitas Pemerintahan dan Pelayanan Publik		4.000.000,00	KELURAHAN KEPATIHAN	
-	01 01	2.0 8	000 4	Penyediaan Jasa Pelayanan Umum Kantor												
			Jumlah Laporan Penyediaan Jasa Pelayanan Umum Kantor yang Disediakan				12 Laporan	131.952.000,00	- Kab. Tulungagung, Kepatihan	DANA TRANSFER UMUM-DANA ALOKASI UMUM	Memperkuat Stabilitas Polhukhankam Dan Transformasi Pelayanan Publik	PP7 - Peningkatan Ketertarikan, Ketertiban Umum dan peningkatan kualitas pelayanan publik bagi Masyarakat di Jawa Timur Meningkatkan Kualitas Pemerintahan dan Pelayanan Publik		175.000.000,00	KELURAHAN KEPATIHAN	
-	01 01	2.0 9	Pemeliharaan Barang Milik Daerah Penunjang Urusan Pemerintahan Daerah	Jumlah dokumen pemeliharaan barang milik daerah	-	-	12 Dokumen	1.350.000,00			Memperkuat Stabilitas Polhukhankam Dan Transformasi Pelayanan Publik	PP7 - Peningkatan Ketertarikan, Ketertiban Umum dan peningkatan kualitas pelayanan publik bagi Masyarakat di Jawa Timur Meningkatkan Kualitas Pemerintahan dan Pelayanan Publik	-	1.500.000,00		
-	01 01	2.0 9	000 1	Penyediaan Jasa Pemeliharaan, Biaya Pemeliharaan, dan Pajak Kendaraan Perorangan Dinas atau Kendaraan Dinas Jabatan												
			Jumlah Kendaraan Perorangan Dinas atau Kendaraan Dinas Jabatan yang Dipelihara dan Dibayarkan Pajaknya				2 Unit	1.350.000,00	- Kab. Tulungagung, Kepatihan	DANA TRANSFER UMUM-DANA ALOKASI UMUM	Memperkuat Stabilitas Polhukhankam Dan Transformasi Pelayanan Publik	PP7 - Peningkatan Ketertarikan, Ketertiban Umum dan peningkatan kualitas pelayanan publik bagi Masyarakat di Jawa Timur Meningkatkan Kualitas Pemerintahan dan Pelayanan Publik		1.500.000,00	KELURAHAN KEPATIHAN	
508	-	01 03	PROGRAM PEMBERDAYAAN MASYARAKAT DESA DAN KELURAHAN	PERSENTASE PROGRAM DAN KEGIATAN PEMBERDAYAAN MASYARAKAT KELURAHAN YANG DIFASILITASI	100%		100 %	194.000.000,00						100%	150.000.000,00	
-	01 03	2.0 2	Kegiatan Pemberdayaan Kelurahan	Jumlah kegiatan pemberdayaan kelurahan yang difasilitasi	-	-	12 Kali	194.000.000,00			-	Meningkatnya Peran Serta Masyarakat dalam Pembangunan	-	-	150.000.000,00	
-	01 03	2.0 2	000 2	Pembangunan Sarana dan Prasarana Kelurahan												
			Jumlah Sarana dan Prasarana Kelurahan yang Terbangun				1 Unit	120.000.000,00	- Kab. Tulungagung, Kepatihan	DANA TRANSFER UMUM-DANA ALOKASI UMUM	-	Meningkatnya Peran Serta Masyarakat dalam Pembangunan	-		100.000.000,00	KELURAHAN KEPATIHAN
-	01 03	2.0 2	000 3	Pemberdayaan Masyarakat di Kelurahan												
			Jumlah Pokmas dan Ormas yang Melaksanakan Pemberdayaan Masyarakat di Kelurahan				1 Pokmas / Ormas	74.000.000,00	- Kab. Tulungagung, Kepatihan	DANA TRANSFER UMUM-DANA ALOKASI UMUM	-	Meningkatnya Peran Serta Masyarakat dalam Pembangunan	-		50.000.000,00	KELURAHAN KEPATIHAN
-	-	-	-	-	-	-	-	1.000.000,00							70.000.000,00	
-	XX	-	-	URUSAN PEMERINTAHAN BIDANG XX												
-	XX	01	PROGRAM PENUNJANG URUSAN PEMERINTAHAN DAERAH KABUPATEN/KOTA	INDEKS KEPUASAN LAYANAN KESEKRETARIATAN	100% 90Nilai		88 Nilai	1.000.000,00						100% 89Nilai	70.000.000,00	

No	Kode				Urusan / Bidang Urusan / Program / Kegiatan / Sub Kegiatan	Indikator Program / Kegiatan / Sub Kegiatan	Target Akhir Periode Renstra OPD	Realisasi Capaian RENJA OPD	Prakiraan Capaian Target RENJA	Capaian Kinerja Dan Kerangka Pendanaan				Kelompok Sasaran	Prakiraan Maju Rencana Tahun 2025		PD Penanggung Jawab		
										Target 2024	Pagu Indikatif (Rp)	Lokasi	Sumber Dana		Prioritas			Target	Pagu Indikatif (Rp)
															Nasional	Daerah			
-	XX	01	2.0	9	Pemeliharaan Barang Milik Daerah Penunjang Urusan Pemerintahan Daerah	Jumlah dokumen pemeliharaan barang milik daerah	-			12 Dokumen	1.000.000,00			-	PP7 - Peningkatan Ketertarikan, Ketertiban Umum dan peningkatan kualitas pelayanan publik bagi Masyarakat di Jawa Timur Meningkatkan Kualitas Pemerintahan dan Pelayanan Publik	-	70.000.000,00		
-	XX	01	2.0	001	Pemeliharaan/Rehabilitasi Sarana dan Prasarana Gedung Kantor atau Bangunan Lainnya														
						Jumlah Sarana dan Prasarana Gedung Kantor atau Bangunan Lainnya yang Dipelihara/Direhabilitasi				1 Unit	1.000.000,00	- Kab. Tulungagung, Tulungagung, Kepatihan	DANA TRANSFER UMUM-DANA ALOKASI UMUM	-	PP7 - Peningkatan Ketertarikan, Ketertiban Umum dan peningkatan kualitas pelayanan publik bagi Masyarakat di Jawa Timur Meningkatkan Kualitas Pemerintahan dan Pelayanan Publik	-	70.000.000,00	KELURAHAN KEPATIHAN	
					KELURAHAN TERTEK							312.028.000,00						404.500.000,00	
7					UNSUR KEWILAYAHAN							1.000.000,00						40.000.000,00	
7		01			KECAMATAN							1.000.000,00						40.000.000,00	
510	7	01	01		PROGRAM PENUNJANG URUSAN PEMERINTAHAN DAERAH KABUPATEN/KOTA	INDEKS KEPUASAN LAYANAN KESEKRETARIATAN	100% 90Nilai			88 Nilai	1.000.000,00						100% 89Nilai	40.000.000,00	
7		01	01	2.0	9	Pemeliharaan Barang Milik Daerah Penunjang Urusan Pemerintahan Daerah	Jumlah dokumen pemeliharaan barang milik daerah	-		12 Dokumen	1.000.000,00			Memperkuat Stabilitas Polhukhankam Dan Transformasi Pelayanan Publik	PP7 - Peningkatan Ketertarikan, Ketertiban Umum dan peningkatan kualitas pelayanan publik bagi Masyarakat di Jawa Timur Meningkatkan Kualitas Pemerintahan dan Pelayanan Publik	-	40.000.000,00		
7		01	01	2.0	001	Pemeliharaan/Rehabilitasi Sarana dan Prasarana Gedung Kantor atau Bangunan Lainnya													
						Jumlah Sarana dan Prasarana Gedung Kantor atau Bangunan Lainnya yang Dipelihara/Direhabilitasi				1 Unit	1.000.000,00	- Kab. Tulungagung, Tulungagung, Tertek	DANA TRANSFER UMUM-DANA ALOKASI UMUM	Memperkuat Stabilitas Polhukhankam Dan Transformasi Pelayanan Publik	PP7 - Peningkatan Ketertarikan, Ketertiban Umum dan peningkatan kualitas pelayanan publik bagi Masyarakat di Jawa Timur Meningkatkan Kualitas Pemerintahan dan Pelayanan Publik	-	40.000.000,00	KELURAHAN TERTEK	
-												311.028.000,00						364.500.000,00	
-		01			KECAMATAN							311.028.000,00						364.500.000,00	
511	-	01	01		PROGRAM PENUNJANG URUSAN PEMERINTAHAN DAERAH KABUPATEN/KOTA	-	100% 90Nilai			-	127.028.000,00						100% 89Nilai	204.500.000,00	
-		01	01	2.0	5	Administrasi Kepegawaian Perangkat Daerah	-	-		-	4.800.000,00			Memperkuat Stabilitas Polhukhankam Dan Transformasi Pelayanan Publik	PP7 - Peningkatan Ketertarikan, Ketertiban Umum dan peningkatan kualitas pelayanan publik bagi Masyarakat di Jawa Timur Meningkatkan Kualitas Pemerintahan dan Pelayanan Publik	-	10.000.000,00		
-		01	01	2.0	000	Pengadaan Pakaian Dinas beserta Atribut Kelengkapannya													
						Jumlah Paket Pakaian Dinas beserta Atribut Kelengkapan				1 Paket	4.800.000,00	- Kab. Tulungagung, Tulungagung, Tertek	DANA TRANSFER UMUM-DANA ALOKASI UMUM	Memperkuat Stabilitas Polhukhankam Dan Transformasi Pelayanan Publik	PP7 - Peningkatan Ketertarikan, Ketertiban Umum dan peningkatan kualitas pelayanan publik bagi Masyarakat di Jawa Timur Meningkatkan Kualitas Pemerintahan dan Pelayanan Publik	-	10.000.000,00	KELURAHAN TERTEK	
-		01	01	2.0	6	Administrasi Umum Perangkat Daerah	-	-		-	10.280.000,00			Memperkuat Stabilitas Polhukhankam Dan Transformasi Pelayanan Publik	PP7 - Peningkatan Ketertarikan, Ketertiban Umum dan peningkatan kualitas pelayanan publik bagi Masyarakat di Jawa Timur Meningkatkan Kualitas Pemerintahan dan Pelayanan Publik	-	60.000.000,00		
-		01	01	2.0	000	Penyediaan Peralatan dan Perlengkapan Kantor													
						Jumlah Paket Peralatan dan Perlengkapan Kantor yang Disediakan				1 Paket	6.530.000,00	- Kab. Tulungagung, Tulungagung, Tertek	DANA TRANSFER UMUM-DANA ALOKASI UMUM	Memperkuat Stabilitas Polhukhankam Dan Transformasi Pelayanan Publik	PP7 - Peningkatan Ketertarikan, Ketertiban Umum dan peningkatan kualitas pelayanan publik bagi Masyarakat di Jawa Timur Meningkatkan Kualitas Pemerintahan dan Pelayanan Publik	-	50.000.000,00	KELURAHAN TERTEK	
-		01	01	2.0	000	Fasilitasi Kunjungan Tamu													
						Jumlah Laporan Fasilitasi Kunjungan Tamu				12 Laporan	3.750.000,00	- Kab. Tulungagung, Semua Kecamatan, Semua Kel/Desa	DANA TRANSFER UMUM-DANA ALOKASI UMUM	Memperkuat Stabilitas Polhukhankam Dan Transformasi Pelayanan Publik	PP7 - Peningkatan Ketertarikan, Ketertiban Umum dan peningkatan kualitas pelayanan publik bagi Masyarakat di Jawa Timur Meningkatkan Kualitas Pemerintahan dan Pelayanan Publik	-	10.000.000,00	KELURAHAN TERTEK	

No	Kode					Urusan / Bidang Urusan / Program / Kegiatan / Sub Kegiatan	Indikator Program / Kegiatan / Sub Kegiatan	Target Akhir Periode Renstra OPD	Realisasi Capaian RENJA OPD	Prakiraan Capaian Target RENJA	Capaian Kinerja Dan Kerangka Pendanaan						Kelompok Sasaran	Prakiraan Maju Rencana Tahun 2025		PD Penanggung Jawab	
											Target 2024	Pagu Indikatif (Rp)	Lokasi	Sumber Dana	Prioritas			Target	Pagu Indikatif (Rp)		
															Nasional	Daerah					
-	01	01	2.0	8		Penyediaan Jasa Penunjang Urusan Pemerintahan Daerah	-										133.000.000,00				
-	01	01	2.0	000	8	2	Penyediaan Jasa Komunikasi, Sumber Daya Air dan Listrik														
						Jumlah Laporan Penyediaan Jasa Komunikasi, Sumber Daya Air dan Listrik yang Disediakan				12 Laporan	8.400.000,00	- Kab. Tulungagung, Tulungagung, Tertek	DANA TRANSFER UMUM-DANA ALOKASI UMUM	Memperkuat Stabilitas Polhukhankam Dan Transformasi Pelayanan Publik	PP7 - Peningkatan Ketentraman, Ketertiban Umum dan peningkatan kualitas pelayanan publik bagi Masyarakat di Jawa Timur Meningkatkan Kualitas Pemerintahan dan Pelayanan Publik	-		15.000.000,00	KELURAHAN TERTEK		
-	01	01	2.0	000	8	3	Penyediaan Jasa Peralatan dan Perlengkapan Kantor														
						Jumlah Laporan Penyediaan Jasa Peralatan dan Perlengkapan Kantor yang Disediakan				12 Laporan	1.420.000,00	- Kab. Tulungagung, Tulungagung, Tertek	DANA TRANSFER UMUM-DANA ALOKASI UMUM	Memperkuat Stabilitas Polhukhankam Dan Transformasi Pelayanan Publik	PP7 - Peningkatan Ketentraman, Ketertiban Umum dan peningkatan kualitas pelayanan publik bagi Masyarakat di Jawa Timur Meningkatkan Kualitas Pemerintahan dan Pelayanan Publik	-		8.000.000,00	KELURAHAN TERTEK		
-	01	01	2.0	000	8	4	Penyediaan Jasa Pelayanan Umum Kantor														
						Jumlah Laporan Penyediaan Jasa Pelayanan Umum Kantor yang Disediakan				12 Laporan	101.628.000,00	- Kab. Tulungagung, Tulungagung, Tertek	DANA TRANSFER UMUM-DANA ALOKASI UMUM	Memperkuat Stabilitas Polhukhankam Dan Transformasi Pelayanan Publik	PP7 - Peningkatan Ketentraman, Ketertiban Umum dan peningkatan kualitas pelayanan publik bagi Masyarakat di Jawa Timur Meningkatkan Kualitas Pemerintahan dan Pelayanan Publik	-		110.000.000,00	KELURAHAN TERTEK		
-	01	01	2.0	9		Pemeliharaan Barang Milik Daerah Penunjang Urusan Pemerintahan Daerah	Jumlah dokumen pemeliharaan barang milik daerah	-		12 Dokumen	500.000,00			Memperkuat Stabilitas Polhukhankam Dan Transformasi Pelayanan Publik	PP7 - Peningkatan Ketentraman, Ketertiban Umum dan peningkatan kualitas pelayanan publik bagi Masyarakat di Jawa Timur Meningkatkan Kualitas Pemerintahan dan Pelayanan Publik	-		1.500.000,00			
-	01	01	2.0	000	9	1	Penyediaan Jasa Pemeliharaan, Biaya Pemeliharaan, dan Pajak Kendaraan Perorangan Dinas atau Kendaraan Dinas Jabatan														
						Jumlah Kendaraan Perorangan Dinas atau Kendaraan Dinas Jabatan yang Dipelihara dan dibayarkan Pajaknya				2 Unit	500.000,00	- Kab. Tulungagung, Tulungagung, Tertek	DANA TRANSFER UMUM-DANA ALOKASI UMUM	Memperkuat Stabilitas Polhukhankam Dan Transformasi Pelayanan Publik	PP7 - Peningkatan Ketentraman, Ketertiban Umum dan peningkatan kualitas pelayanan publik bagi Masyarakat di Jawa Timur Meningkatkan Kualitas Pemerintahan dan Pelayanan Publik	-		1.500.000,00	KELURAHAN TERTEK		
512	-	01	03			PROGRAM PEMBERDAYAAN MASYARAKAT DESA DAN KELURAHAN	PERSENTASE PROGRAM DAN KEGIATAN PEMBERDAYAAN MASYARAKAT KELURAHAN YANG DIEASILITASI	100%		100 %	184.000.000,00						100%	160.000.000,00			
-	01	03	2.0			Kegiatan Pemberdayaan Kelurahan	Jumlah kegiatan pemberdayaan kelurahan yang difasilitasi	-		12 Kali	184.000.000,00				Meningkatnya Peran Serta Masyarakat dalam Pembangunan	-		160.000.000,00			
-	01	03	2.0	000	2	2	Pembangunan Sarana dan Prasarana Kelurahan														
						Jumlah Sarana dan Prasarana Kelurahan yang Terbangun				1 Unit	120.000.000,00	- Kab. Tulungagung, Tulungagung, Tertek	DANA TRANSFER UMUM-DANA ALOKASI UMUM	-	Meningkatnya Peran Serta Masyarakat dalam Pembangunan	-		110.000.000,00	KELURAHAN TERTEK		
-	01	03	2.0	000	2	3	Pemberdayaan Masyarakat di Kelurahan														
						Jumlah Pokmas dan Ormas yang Melaksanakan Pemberdayaan Masyarakat di Kelurahan				1 Pokmas / Ormas	64.000.000,00	- Kab. Tulungagung, Tulungagung, Tertek	DANA TRANSFER UMUM-DANA ALOKASI UMUM	-	Meningkatnya Peran Serta Masyarakat dalam Pembangunan	-		50.000.000,00	KELURAHAN TERTEK		
						KELURAHAN PANGGUNGREJO						283.950.000,00						386.000.000,00			
						UNSUR KEWILAYAHAN						600.000,00						40.000.000,00			
						KECAMATAN						600.000,00						40.000.000,00			
513	7	01	01			PROGRAM PENUNJANG URUSAN PEMERINTAHAN DAERAH KABUPATEN/KOTA	INDEKS KEPUASAN LAYANAN KESEKRETARIATAN	100% 90Nilai		88 Nilai	600.000,00						100% 89Nilai	40.000.000,00			
7	01	01	2.0			Pemeliharaan Barang Milik Daerah Penunjang Urusan Pemerintahan Daerah	Jumlah dokumen pemeliharaan barang milik daerah	-		12 Dokumen	600.000,00			Memperkuat Stabilitas Polhukhankam Dan Transformasi Pelayanan Publik	PP7 - Peningkatan Ketentraman, Ketertiban Umum dan peningkatan kualitas pelayanan publik bagi Masyarakat di Jawa Timur Meningkatkan Kualitas Pemerintahan dan Pelayanan Publik	-		40.000.000,00			

No	Kode					Urusan / Bidang Urusan / Program / Kegiatan / Sub Kegiatan	Indikator Program / Kegiatan / Sub Kegiatan	Target Akhir Periode Renstra OPD	Realisasi Capaian RENJA OPD	Prakiraan Capaian Target RENJA	Capaian Kinerja Dan Kerangka Pendanaan					Kelompok Sasaran	Prakiraan Maju Rencana Tahun 2025		PD Penanggung Jawab	
											Target 2024	Pagu Indikatif (Rp)	Lokasi	Sumber Dana	Prioritas		Target	Pagu Indikatif (Rp)		
															Nasional					Daerah
7	01	01	2.0	001	0	Pemeliharaan/Rehabilitasi Sarana dan Prasarana Gedung Kantor atau Bangunan Lainnya					1 Unit	600.000,00	- Kab. Tulungagung, Pangungrejo	DANA TRANSFER UMUM-DANA ALOKASI UMUM	Memperkuat Stabilitas Polhukhankam Dan Transformasi Pelayanan Publik	PP7 - Peningkatan Ketentraman, Ketertiban Umum dan peningkatan kualitas pelayanan publik bagi Masyarakat di Jawa Timur Meningkatkan Kualitas Pemerintahan dan Pelayanan Publik	-	40.000.000,00	KELURAHAN PANGGUNGREJO	
												283.350.000,00						346.000.000,00		
	01					KECAMATAN						283.350.000,00						346.000.000,00		
514	-	01	01			PROGRAM PENUNJANG URUSAN PEMERINTAHAN DAERAH KABUPATEN/KOTA	-	100% 90Nilai				100.350.000,00						100% 89Nilai	186.000.000,00	
	-	01	01	2.0	5	Administrasi Kepegawaian Perangkat Daerah	-					4.500.000,00			Memperkuat Stabilitas Polhukhankam Dan Transformasi Pelayanan Publik	PP7 - Peningkatan Ketentraman, Ketertiban Umum dan peningkatan kualitas pelayanan publik bagi Masyarakat di Jawa Timur Meningkatkan Kualitas Pemerintahan dan Pelayanan Publik	-	6.000.000,00		
	-	01	01	2.0	000	5	Pengadaan Pakaian Dinas beserta Atribut Kelengkapannya													
							Jumlah Paket Pakaian Dinas beserta Atribut Kelengkapan				1 Paket	4.500.000,00	- Kab. Tulungagung, Pangungrejo	DANA TRANSFER UMUM-DANA ALOKASI UMUM	Memperkuat Stabilitas Polhukhankam Dan Transformasi Pelayanan Publik	PP7 - Peningkatan Ketentraman, Ketertiban Umum dan peningkatan kualitas pelayanan publik bagi Masyarakat di Jawa Timur Meningkatkan Kualitas Pemerintahan dan Pelayanan Publik	-	6.000.000,00	KELURAHAN PANGGUNGREJO	
	-	01	01	2.0	6	Administrasi Umum Perangkat Daerah	-					11.240.000,00			Memperkuat Stabilitas Polhukhankam Dan Transformasi Pelayanan Publik	PP7 - Peningkatan Ketentraman, Ketertiban Umum dan peningkatan kualitas pelayanan publik bagi Masyarakat di Jawa Timur Meningkatkan Kualitas Pemerintahan dan Pelayanan Publik	-	60.000.000,00		
	-	01	01	2.0	000	6	Penyediaan Peralatan dan Perlengkapan Kantor													
							Jumlah Paket Peralatan dan Perlengkapan Kantor yang Disediakan				1 Paket	7.940.000,00	- Kab. Tulungagung, Pangungrejo	DANA TRANSFER UMUM-DANA ALOKASI UMUM	Memperkuat Stabilitas Polhukhankam Dan Transformasi Pelayanan Publik	PP7 - Peningkatan Ketentraman, Ketertiban Umum dan peningkatan kualitas pelayanan publik bagi Masyarakat di Jawa Timur Meningkatkan Kualitas Pemerintahan dan Pelayanan Publik	-	50.000.000,00	KELURAHAN PANGGUNGREJO	
	-	01	01	2.0	000	6	Fasilitasi Kunjungan Tamu													
							Jumlah Laporan Fasilitasi Kunjungan Tamu				12 Laporan	3.300.000,00	- Kab. Tulungagung, Pangungrejo	DANA TRANSFER UMUM-DANA ALOKASI UMUM	Memperkuat Stabilitas Polhukhankam Dan Transformasi Pelayanan Publik	PP7 - Peningkatan Ketentraman, Ketertiban Umum dan peningkatan kualitas pelayanan publik bagi Masyarakat di Jawa Timur Meningkatkan Kualitas Pemerintahan dan Pelayanan Publik	-	10.000.000,00	KELURAHAN PANGGUNGREJO	
	-	01	01	2.0	8	Penyediaan Jasa Penunjang Urusan Pemerintahan Daerah	-					84.410.000,00			Memperkuat Stabilitas Polhukhankam Dan Transformasi Pelayanan Publik	PP7 - Peningkatan Ketentraman, Ketertiban Umum dan peningkatan kualitas pelayanan publik bagi Masyarakat di Jawa Timur Meningkatkan Kualitas Pemerintahan dan Pelayanan Publik	-	117.000.000,00		
	-	01	01	2.0	000	8	Penyediaan Jasa Komunikasi, Sumber Daya Air dan Listrik													
							Jumlah Laporan Penyediaan Jasa Komunikasi, Sumber Daya Air dan Listrik yang Disediakan				12 Laporan	9.150.000,00	- Kab. Tulungagung, Semua Kecamatan, Semua Kel/Desa	DANA TRANSFER UMUM-DANA ALOKASI UMUM	Memperkuat Stabilitas Polhukhankam Dan Transformasi Pelayanan Publik	PP7 - Peningkatan Ketentraman, Ketertiban Umum dan peningkatan kualitas pelayanan publik bagi Masyarakat di Jawa Timur Meningkatkan Kualitas Pemerintahan dan Pelayanan Publik	-	12.000.000,00	KELURAHAN PANGGUNGREJO	
	-	01	01	2.0	000	8	Penyediaan Jasa Peralatan dan Perlengkapan Kantor													
							Jumlah Laporan Penyediaan Jasa Peralatan dan Perlengkapan Kantor yang Disediakan				12 Laporan	1.460.000,00	- Kab. Tulungagung, Pangungrejo	DANA TRANSFER UMUM-DANA ALOKASI UMUM	Memperkuat Stabilitas Polhukhankam Dan Transformasi Pelayanan Publik	PP7 - Peningkatan Ketentraman, Ketertiban Umum dan peningkatan kualitas pelayanan publik bagi Masyarakat di Jawa Timur Meningkatkan Kualitas Pemerintahan dan Pelayanan Publik	-	5.000.000,00	KELURAHAN PANGGUNGREJO	
	-	01	01	2.0	000	8	Penyediaan Jasa Pelayanan Umum Kantor													

No	Kode	Urusan / Bidang Urusan / Program / Kegiatan / Sub Kegiatan	Indikator Program / Kegiatan / Sub Kegiatan	Target Akhir Periode Renstra OPD	Realisasi Capaian RENJA OPD	Prakiraan Capaian Target RENJA	Capaian Kinerja Dan Kerangka Pendanaan						Kelompok Sasaran	Prakiraan Maju Rencana Tahun 2025		PD Penanggung Jawab
							Target 2024	Pagu Indikatif (Rp)	Lokasi	Sumber Dana	Prioritas			Target	Pagu Indikatif (Rp)	
											Nasional	Daerah				
			Jumlah Laporan Penyediaan Jasa Pelayanan Umum Kantor yang Disediakan				12 Laporan	73.800.000,00	- Kab. Tulungagung, Panggungrejo	DANA TRANSFER UMUM-DANA ALOKASI UMUM	Memperkuat Stabilitas Polhukhankam Dan Transformasi Pelayanan Publik	PP7 - Peningkatan Ketentraman, Ketertiban Umum dan peningkatan kualitas pelayanan publik bagi Masyarakat di Jawa Timur Meningkatkan Kualitas Pemerintahan dan Pelayanan Publik	-	100.000.000,00	KELURAHAN PANGGUNGREJO	
-	01 01	2.0 9	Pemeliharaan Barang Milik Daerah Penunjang Urusan Pemerintahan Daerah	Jumlah dokumen pemeliharaan barang milik daerah	-		12 Dokumen	200.000,00			Memperkuat Stabilitas Polhukhankam Dan Transformasi Pelayanan Publik	PP7 - Peningkatan Ketentraman, Ketertiban Umum dan peningkatan kualitas pelayanan publik bagi Masyarakat di Jawa Timur Meningkatkan Kualitas Pemerintahan dan Pelayanan Publik	-	3.000.000,00		
-	01 01	2.0 000 9 1	Penyediaan Jasa Pemeliharaan, Biaya Pemeliharaan, dan Pajak Kendaraan Perorangan Dinas atau Kendaraan Dinas Jabatan													
			Jumlah Kendaraan Perorangan Dinas atau Kendaraan Dinas Jabatan yang Dipelihara dan Dibayarkan Pajaknya				2 Unit	200.000,00	- Kab. Tulungagung, Panggungrejo	DANA TRANSFER UMUM-DANA ALOKASI UMUM	Memperkuat Stabilitas Polhukhankam Dan Transformasi Pelayanan Publik	PP7 - Peningkatan Ketentraman, Ketertiban Umum dan peningkatan kualitas pelayanan publik bagi Masyarakat di Jawa Timur Meningkatkan Kualitas Pemerintahan dan Pelayanan Publik	-	3.000.000,00	KELURAHAN PANGGUNGREJO	
515	-	01 03	PROGRAM PEMBERDAYAAN MASYARAKAT DESA DAN KELURAHAN	PERSENTASE PROGRAM DAN KEGIATAN PEMBERDAYAAN MASYARAKAT KELURAHAN YANG DIPASILITASI	100%		100 %	183.000.000,00					100%	160.000.000,00		
-	01 03	2.0 2	Kegiatan Pemberdayaan Kelurahan	Jumlah kegiatan pemberdayaan kelurahan yang difasilitasi	-		12 Kali	183.000.000,00			-	Meningkatnya Peran Serta Masyarakat dalam Pembangunan	-	160.000.000,00		
-	01 03	2.0 000 2 2	Pembangunan Sarana dan Prasarana Kelurahan													
			Jumlah Sarana dan Prasarana Kelurahan yang Terbangun				1 Unit	120.000.000,00	- Kab. Tulungagung, Panggungrejo	DANA TRANSFER UMUM-DANA ALOKASI UMUM	-	Meningkatnya Peran Serta Masyarakat dalam Pembangunan	-	110.000.000,00	KELURAHAN PANGGUNGREJO	
-	01 03	2.0 000 2 3	Pemberdayaan Masyarakat di Kelurahan													
			Jumlah Pokmas dan Ormas yang Melaksanakan Pemberdayaan Masyarakat di Kelurahan				1 Pokmas / Ormas	63.000.000,00	- Kab. Tulungagung, Panggungrejo	DANA TRANSFER UMUM-DANA ALOKASI UMUM	-	Meningkatnya Peran Serta Masyarakat dalam Pembangunan	-	50.000.000,00	KELURAHAN PANGGUNGREJO	
			KELURAHAN KAMPUNGDALEM						277.152.000,00						407.000.000,00	
			UNSUR KEWILAYAHAN						95.152.000,00						187.000.000,00	
			KECAMATAN						95.152.000,00						187.000.000,00	
516	7 01 01	2.0 5	PROGRAM PENUNJANG URUSAN PEMERINTAHAN DAERAH KABUPATEN/KOTA	-	100% 90Nilai		-	95.152.000,00					100% 89Nilai	187.000.000,00		
7	01 01	2.0 5	Administrasi Kepegawaian Perangkat Daerah	-	-		-	1.000.000,00			Memperkuat Stabilitas Polhukhankam Dan Transformasi Pelayanan Publik	PP7 - Peningkatan Ketentraman, Ketertiban Umum dan peningkatan kualitas pelayanan publik bagi Masyarakat di Jawa Timur Meningkatkan Kualitas Pemerintahan dan Pelayanan Publik	-	6.000.000,00		
7	01 01	2.0 000 5 2	Pengadaan Pakaian Dinas beserta Atribut Kelengkapannya													
			Jumlah Paket Pakaian Dinas beserta Atribut Kelengkapan				1 Paket	1.000.000,00	- Kab. Tulungagung, Kampungdalem	DANA TRANSFER UMUM-DANA ALOKASI UMUM	Memperkuat Stabilitas Polhukhankam Dan Transformasi Pelayanan Publik	PP7 - Peningkatan Ketentraman, Ketertiban Umum dan peningkatan kualitas pelayanan publik bagi Masyarakat di Jawa Timur Meningkatkan Kualitas Pemerintahan dan Pelayanan Publik	-	6.000.000,00	KELURAHAN KAMPUNGDALEM	
7	01 01	2.0 6	Administrasi Umum Perangkat Daerah	-	-		-	4.000.000,00			Memperkuat Stabilitas Polhukhankam Dan Transformasi Pelayanan Publik	PP7 - Peningkatan Ketentraman, Ketertiban Umum dan peningkatan kualitas pelayanan publik bagi Masyarakat di Jawa Timur Meningkatkan Kualitas Pemerintahan dan Pelayanan Publik	-	60.000.000,00		
7	01 01	2.0 000 6 2	Penyediaan Peralatan dan Perlengkapan Kantor													
			Jumlah Paket Peralatan dan Perlengkapan Kantor yang Disediakan				1 Paket	3.000.000,00	- Kab. Tulungagung, Kampungdalem	DANA TRANSFER UMUM-DANA ALOKASI UMUM	Memperkuat Stabilitas Polhukhankam Dan Transformasi Pelayanan Publik	PP7 - Peningkatan Ketentraman, Ketertiban Umum dan peningkatan kualitas pelayanan publik bagi Masyarakat di Jawa Timur Meningkatkan Kualitas Pemerintahan dan Pelayanan Publik	-	50.000.000,00	KELURAHAN KAMPUNGDALEM	
7	01 01	2.0 000 6 8	Fasilitasi Kunjungan Tamu													

No	Kode					Urusan / Bidang Urusan / Program / Kegiatan / Sub Kegiatan	Indikator Program / Kegiatan / Sub Kegiatan	Target Akhir Periode Renstra OPD	Realisasi Capaian RENJA OPD	Prakiraan Capaian Target RENJA	Capaian Kinerja Dan Kerangka Pendanaan				Kelompok Sasaran	Prakiraan Maju Rencana Tahun 2025		PD Penanggung Jawab		
											Target 2024	Pagu Indikatif (Rp)	Lokasi	Sumber Dana		Prioritas			Target	Pagu Indikatif (Rp)
																Nasional	Daerah			
						Jumlah Laporan Fasilitas Kunjungan Tamu				12 Laporan	1.000.000,00	- Kab. Tulungagung, Tulungagung, Kampungdalem	DANA TRANSFER UMUM-DANA ALOKASI UMUM	Memperkuat Stabilitas Polhukhankam Dan Transformasi Pelayanan Publik	PP7 - Peningkatan Ketentraman, Ketertiban Umum dan peningkatan kualitas pelayanan publik bagi Masyarakat di Jawa Timur Meningkatkan Kualitas Pemerintahan dan Pelayanan Publik		10.000.000,00	KELURAHAN KAMPUNGDALEM		
7	01	01	2.0	8	Penyediaan Jasa Penunjang Urusan Pemerintahan Daerah	-	-			-	89.152.000,00			Memperkuat Stabilitas Polhukhankam Dan Transformasi Pelayanan Publik	PP7 - Peningkatan Ketentraman, Ketertiban Umum dan peningkatan kualitas pelayanan publik bagi Masyarakat di Jawa Timur Meningkatkan Kualitas Pemerintahan dan Pelayanan Publik		118.000.000,00			
7	01	01	2.0	000	Penyediaan Jasa Komunikasi, Sumber Daya Air dan Listrik															
						Jumlah Laporan Penyediaan Jasa Komunikasi, Sumber Daya Air dan Listrik yang Disediakan				12 Laporan	8.000.000,00	- Kab. Tulungagung, Semua Kecamatan, Semua Kel/Desa	DANA TRANSFER UMUM-DANA ALOKASI UMUM	Memperkuat Stabilitas Polhukhankam Dan Transformasi Pelayanan Publik	PP7 - Peningkatan Ketentraman, Ketertiban Umum dan peningkatan kualitas pelayanan publik bagi Masyarakat di Jawa Timur Meningkatkan Kualitas Pemerintahan dan Pelayanan Publik		10.000.000,00	KELURAHAN KAMPUNGDALEM		
7	01	01	2.0	000	Penyediaan Jasa Peralatan dan Perlengkapan Kantor															
						Jumlah Laporan Penyediaan Jasa Peralatan dan Perlengkapan Kantor yang Disediakan				12 Laporan	5.000.000,00	- Kab. Tulungagung, Tulungagung, Kampungdalem	DANA TRANSFER UMUM-DANA ALOKASI UMUM	Memperkuat Stabilitas Polhukhankam Dan Transformasi Pelayanan Publik	PP7 - Peningkatan Ketentraman, Ketertiban Umum dan peningkatan kualitas pelayanan publik bagi Masyarakat di Jawa Timur Meningkatkan Kualitas Pemerintahan dan Pelayanan Publik		8.000.000,00	KELURAHAN KAMPUNGDALEM		
7	01	01	2.0	000	Penyediaan Jasa Pelayanan Umum Kantor															
						Jumlah Laporan Penyediaan Jasa Pelayanan Umum Kantor yang Disediakan				12 Laporan	76.152.000,00	- Kab. Tulungagung, Tulungagung, Kampungdalem	DANA TRANSFER UMUM-DANA ALOKASI UMUM	Memperkuat Stabilitas Polhukhankam Dan Transformasi Pelayanan Publik	PP7 - Peningkatan Ketentraman, Ketertiban Umum dan peningkatan kualitas pelayanan publik bagi Masyarakat di Jawa Timur Meningkatkan Kualitas Pemerintahan dan Pelayanan Publik		100.000.000,00	KELURAHAN KAMPUNGDALEM		
7	01	01	2.0	9	Pemeliharaan Barang Milik Daerah Penunjang Urusan Pemerintahan Daerah	Jumlah dokumen pemeliharaan barang milik daerah	-			12 Dokumen	1.000.000,00			Memperkuat Stabilitas Polhukhankam Dan Transformasi Pelayanan Publik	PP7 - Peningkatan Ketentraman, Ketertiban Umum dan peningkatan kualitas pelayanan publik bagi Masyarakat di Jawa Timur Meningkatkan Kualitas Pemerintahan dan Pelayanan Publik		3.000.000,00			
7	01	01	2.0	000	Penyediaan Jasa Pemeliharaan, Biaya Pemeliharaan, dan Pajak Kendaraan Perorangan Dinas atau Kendaraan Dinas Jabatan															
						Jumlah Kendaraan Perorangan Dinas atau Kendaraan Dinas Jabatan yang Dipelihara dan Dibayarkan Pajaknya				2 Unit	1.000.000,00	- Kab. Tulungagung, Tulungagung, Kampungdalem	DANA TRANSFER UMUM-DANA ALOKASI UMUM	Memperkuat Stabilitas Polhukhankam Dan Transformasi Pelayanan Publik	PP7 - Peningkatan Ketentraman, Ketertiban Umum dan peningkatan kualitas pelayanan publik bagi Masyarakat di Jawa Timur Meningkatkan Kualitas Pemerintahan dan Pelayanan Publik		3.000.000,00	KELURAHAN KAMPUNGDALEM		
	X				NON URUSAN						7.000.000,00						70.000.000,00			
	X	XX			URUSAN PEMERINTAHAN BIDANG XX						7.000.000,00						70.000.000,00			
517	X	XX	01		PROGRAM PENUNJANG URUSAN PEMERINTAHAN DAERAH KABUPATEN/KOTA	INDEKS KEPUASAN LAYANAN KESEKRETARIATAN	100% 90Nilai			88 Nilai	7.000.000,00						100% 89Nilai	70.000.000,00		
	X	XX	01	2.0	Pemeliharaan Barang Milik Daerah Penunjang Urusan Pemerintahan Daerah	Jumlah dokumen pemeliharaan barang milik daerah	-			12 Dokumen	7.000.000,00			-	PP7 - Peningkatan Ketentraman, Ketertiban Umum dan peningkatan kualitas pelayanan publik bagi Masyarakat di Jawa Timur Meningkatkan Kualitas Pemerintahan dan Pelayanan Publik		70.000.000,00			
	X	XX	01	2.0	001	Pemeliharaan/Rehabilitasi Sarana dan Prasarana Gedung Kantor atau Bangunan Lainnya														
						Jumlah Sarana dan Prasarana Gedung Kantor atau Bangunan Lainnya yang Dipelihara/Direhabilitasi				1 Unit	7.000.000,00	- Kab. Tulungagung, Tulungagung, Kampungdalem	DANA TRANSFER UMUM-DANA ALOKASI UMUM	-	PP7 - Peningkatan Ketentraman, Ketertiban Umum dan peningkatan kualitas pelayanan publik bagi Masyarakat di Jawa Timur Meningkatkan Kualitas Pemerintahan dan Pelayanan Publik		70.000.000,00	KELURAHAN KAMPUNGDALEM		
											175.000.000,00						150.000.000,00			
		01			KECAMATAN						175.000.000,00						150.000.000,00			
518		01	03		PROGRAM PEMBERDAYAAN MASYARAKAT DESA DAN KELURAHAN	PERSENTASE PROGRAM DAN KEGIATAN PEMBERDAYAAN MASYARAKAT KELURAHAN YANG DIFASILITASI	100%			100 %	175.000.000,00						100%	150.000.000,00		

No	Kode				Urusan / Bidang Urusan / Program / Kegiatan / Sub Kegiatan	Indikator Program / Kegiatan / Sub Kegiatan	Target Akhir Periode Renstra OPD	Realisasi Capaian RENJA OPD	Prakiraan Capaian Target RENJA	Capaian Kinerja Dan Kerangka Pendanaan				Kelompok Sasaran	Prakiraan Maju Rencana Tahun 2025		PD Penanggung Jawab		
										Target 2024	Pagu Indikatif (Rp)	Lokasi	Sumber Dana		Prioritas			Target	Pagu Indikatif (Rp)
															Nasional	Daerah			
-	01	03	2.0	2	Kegiatan Pemberdayaan Kelurahan	Jumlah kegiatan pemberdayaan kelurahan yang difasilitasi	-			12 Kali	175.000.000,00			-	Meningkatnya Peran Serta Masyarakat dalam Pembangunan	-	150.000.000,00		
-	01	03	2.0	000	Pembangunan Sarana dan Prasarana Kelurahan														
				2		Jumlah Sarana dan Prasarana Kelurahan yang Terbangun				1 Unit	120.000.000,00	- Kab. Tulungagung, Tulungagung, Kampungdalem	DANA TRANSFER UMUM-DANA ALOKASI UMUM	-	Meningkatnya Peran Serta Masyarakat dalam Pembangunan	-	100.000.000,00	KELURAHAN KAMPUNGDALEM	
-	01	03	2.0	000	Pemberdayaan Masyarakat di Kelurahan														
				2		Jumlah Pokmas dan Ormas yang Melaksanakan Pemberdayaan Masyarakat di Kelurahan				1 Pokmas / Ormas	55.000.000,00	- Kab. Tulungagung, Tulungagung, Kampungdalem	DANA TRANSFER UMUM-DANA ALOKASI UMUM	-	Meningkatnya Peran Serta Masyarakat dalam Pembangunan	-	50.000.000,00	KELURAHAN KAMPUNGDALEM	
					KELURAHAN KARANGWARU														
					UNSUR KEWILAYAHAN														
					KECAMATAN														
519	7	01	01		PROGRAM PENUNJANG URUSAN PEMERINTAHAN DAERAH KABUPATEN/KOTA	INDEKS KEPUASAN LAYANAN KESEKRETARIATAN	100% 90Nilai			88 Nilai	510.000,00						100% 89Nilai	40.000.000,00	
	7	01	01	2.0	Pemeliharaan Barang Milik Daerah Penunjang Urusan Pemerintahan Daerah	Jumlah dokumen pemeliharaan barang milik daerah	-			12 Dokumen	510.000,00			Memperkuat Stabilitas Polhukhankam Dan Transformasi Pelayanan Publik	PP7 - Peningkatan Ketertarikan, Ketertiban Umum dan peningkatan kualitas pelayanan publik bagi Masyarakat di Jawa Timur Meningkatkan Kualitas Pemerintahan dan Pelayanan Publik	-	40.000.000,00		
	7	01	01	2.0	Pemeliharaan/Rehabilitasi Sarana dan Prasarana Gedung Kantor atau Bangunan Lainnya														
				9		Jumlah Sarana dan Prasarana Gedung Kantor atau Bangunan Lainnya yang Dipelihara/Direhabilitasi				1 Unit	510.000,00	- Kab. Tulungagung, Tulungagung, Karangwaru	DANA TRANSFER UMUM-DANA ALOKASI UMUM	Memperkuat Stabilitas Polhukhankam Dan Transformasi Pelayanan Publik	PP7 - Peningkatan Ketertarikan, Ketertiban Umum dan peningkatan kualitas pelayanan publik bagi Masyarakat di Jawa Timur Meningkatkan Kualitas Pemerintahan dan Pelayanan Publik	-	40.000.000,00	KELURAHAN KARANGWARU	
					KECAMATAN														
					KECAMATAN														
520	-	01	01		PROGRAM PENUNJANG URUSAN PEMERINTAHAN DAERAH KABUPATEN/KOTA		100% 90Nilai			-	152.490.000,00						100% 89Nilai	227.500.000,00	
	-	01	01	2.0	Administrasi Kepegawaian Perangkat Daerah		-			-	3.500.000,00			Memperkuat Stabilitas Polhukhankam Dan Transformasi Pelayanan Publik	PP7 - Peningkatan Ketertarikan, Ketertiban Umum dan peningkatan kualitas pelayanan publik bagi Masyarakat di Jawa Timur Meningkatkan Kualitas Pemerintahan dan Pelayanan Publik	-	6.000.000,00		
	-	01	01	2.0	Pengadaan Pakaian Dinas beserta Atribut Kelengkapannya														
				5		Jumlah Paket Pakaian Dinas beserta Atribut Kelengkapan				1 Paket	3.500.000,00	- Kab. Tulungagung, Tulungagung, Karangwaru	DANA TRANSFER UMUM-DANA ALOKASI UMUM	Memperkuat Stabilitas Polhukhankam Dan Transformasi Pelayanan Publik	PP7 - Peningkatan Ketertarikan, Ketertiban Umum dan peningkatan kualitas pelayanan publik bagi Masyarakat di Jawa Timur Meningkatkan Kualitas Pemerintahan dan Pelayanan Publik	-	6.000.000,00	KELURAHAN KARANGWARU	
	-	01	01	2.0	Administrasi Umum Perangkat Daerah		-			-	10.965.000,00			Memperkuat Stabilitas Polhukhankam Dan Transformasi Pelayanan Publik	PP7 - Peningkatan Ketertarikan, Ketertiban Umum dan peningkatan kualitas pelayanan publik bagi Masyarakat di Jawa Timur Meningkatkan Kualitas Pemerintahan dan Pelayanan Publik	-	60.000.000,00		
	-	01	01	2.0	Penyediaan Peralatan dan Perlengkapan Kantor														
				6		Jumlah Paket Peralatan dan Perlengkapan Kantor yang Disediakan				1 Paket	8.475.000,00	- Kab. Tulungagung, Tulungagung, Karangwaru	DANA TRANSFER UMUM-DANA ALOKASI UMUM	Memperkuat Stabilitas Polhukhankam Dan Transformasi Pelayanan Publik	PP7 - Peningkatan Ketertarikan, Ketertiban Umum dan peningkatan kualitas pelayanan publik bagi Masyarakat di Jawa Timur Meningkatkan Kualitas Pemerintahan dan Pelayanan Publik	-	50.000.000,00	KELURAHAN KARANGWARU	
	-	01	01	2.0	Fasilitasi Kunjungan Tamu														
				6															

No	Kode	Urusan / Bidang Urusan / Program / Kegiatan / Sub Kegiatan	Indikator Program / Kegiatan / Sub Kegiatan	Target Akhir Periode Renstra OPD	Realisasi Capaian RENJA OPD	Prakiraan Capaian Target RENJA	Capaian Kinerja Dan Kerangka Pendanaan						Kelompok Sasaran	Prakiraan Maju Rencana Tahun 2025		PD Penanggung Jawab
							Target 2024	Pagu Indikatif (Rp)	Lokasi	Sumber Dana	Prioritas			Target	Pagu Indikatif (Rp)	
											Nasional	Daerah				
			Jumlah Laporan Fasilitas Kunjungan Tamu				12 Laporan	2.490.000,00	- Kab. Tulungagung, Karangwaru	DANA TRANSFER UMUM-DANA ALOKASI UMUM	Memperkuat Stabilitas Polhukhankam Dan Transformasi Pelayanan Publik	PP7 - Peningkatan Ketertarikan, Ketertiban Umum dan peningkatan kualitas pelayanan publik bagi Masyarakat di Jawa Timur Meningkatkan Kualitas Pemerintahan dan Pelayanan Publik	-	10.000.000,00	KELURAHAN KARANGWARU	
-	01 01	2.0 8	Penyediaan Jasa Penunjang Urusan Pemerintahan Daerah	-	-	-	-	137.525.000,00			Memperkuat Stabilitas Polhukhankam Dan Transformasi Pelayanan Publik	PP7 - Peningkatan Ketertarikan, Ketertiban Umum dan peningkatan kualitas pelayanan publik bagi Masyarakat di Jawa Timur Meningkatkan Kualitas Pemerintahan dan Pelayanan Publik	-	160.000.000,00		
-	01 01	2.0 8	000 2	Penyediaan Jasa Komunikasi, Sumber Daya Air dan Listrik												
			Jumlah Laporan Penyediaan Jasa Komunikasi, Sumber Daya Air dan Listrik yang Disediakan				12 Laporan	7.200.000,00	- Kab. Tulungagung, Karangwaru	DANA TRANSFER UMUM-DANA ALOKASI UMUM	Memperkuat Stabilitas Polhukhankam Dan Transformasi Pelayanan Publik	PP7 - Peningkatan Ketertarikan, Ketertiban Umum dan peningkatan kualitas pelayanan publik bagi Masyarakat di Jawa Timur Meningkatkan Kualitas Pemerintahan dan Pelayanan Publik	-	12.000.000,00	KELURAHAN KARANGWARU	
-	01 01	2.0 8	000 3	Penyediaan Jasa Peralatan dan Perlengkapan Kantor												
			Jumlah Laporan Penyediaan Jasa Peralatan dan Perlengkapan Kantor yang Disediakan				12 Laporan	2.525.000,00	- Kab. Tulungagung, Karangwaru	DANA TRANSFER UMUM-DANA ALOKASI UMUM	Memperkuat Stabilitas Polhukhankam Dan Transformasi Pelayanan Publik	PP7 - Peningkatan Ketertarikan, Ketertiban Umum dan peningkatan kualitas pelayanan publik bagi Masyarakat di Jawa Timur Meningkatkan Kualitas Pemerintahan dan Pelayanan Publik	-	8.000.000,00	KELURAHAN KARANGWARU	
-	01 01	2.0 8	000 4	Penyediaan Jasa Pelayanan Umum Kantor												
			Jumlah Laporan Penyediaan Jasa Pelayanan Umum Kantor yang Disediakan				12 Laporan	127.800.000,00	- Kab. Tulungagung, Karangwaru	DANA TRANSFER UMUM-DANA ALOKASI UMUM	Memperkuat Stabilitas Polhukhankam Dan Transformasi Pelayanan Publik	PP7 - Peningkatan Ketertarikan, Ketertiban Umum dan peningkatan kualitas pelayanan publik bagi Masyarakat di Jawa Timur Meningkatkan Kualitas Pemerintahan dan Pelayanan Publik	-	140.000.000,00	KELURAHAN KARANGWARU	
-	01 01	2.0 9	Pemeliharaan Barang Milik Daerah Penunjang Urusan Pemerintahan Daerah	Jumlah dokumen pemeliharaan barang milik daerah	-	-	12 Dokumen	500.000,00			Memperkuat Stabilitas Polhukhankam Dan Transformasi Pelayanan Publik	PP7 - Peningkatan Ketertarikan, Ketertiban Umum dan peningkatan kualitas pelayanan publik bagi Masyarakat di Jawa Timur Meningkatkan Kualitas Pemerintahan dan Pelayanan Publik	-	1.500.000,00		
-	01 01	2.0 9	000 1	Penyediaan Jasa Pemeliharaan, Biaya Pemeliharaan, dan Pajak Kendaraan Perorangan Dinas atau Kendaraan Dinas Jabatan												
			Jumlah Kendaraan Perorangan Dinas atau Kendaraan Dinas Jabatan yang Dipelihara dan Dibayarkan Pajaknya				2 Unit	500.000,00	- Kab. Tulungagung, Karangwaru	DANA TRANSFER UMUM-DANA ALOKASI UMUM	Memperkuat Stabilitas Polhukhankam Dan Transformasi Pelayanan Publik	PP7 - Peningkatan Ketertarikan, Ketertiban Umum dan peningkatan kualitas pelayanan publik bagi Masyarakat di Jawa Timur Meningkatkan Kualitas Pemerintahan dan Pelayanan Publik	-	1.500.000,00	KELURAHAN KARANGWARU	
521	-	01 03	PROGRAM PEMBERDAYAAN MASYARAKAT DESA DAN KELURAHAN	PERSENTASE PROGRAM DAN KEGIATAN PEMBERDAYAAN MASYARAKAT KELURAHAN YANG DIFASILITASI	100%		100 %	188.000.000,00					100%	150.000.000,00		
-	01 03	2.0 2	Kegiatan Pemberdayaan Kelurahan	Jumlah kegiatan pemberdayaan kelurahan yang difasilitasi	-	-	12 Kali	188.000.000,00			-	Meningkatnya Peran Serta Masyarakat dalam Pembangunan	-	150.000.000,00		
-	01 03	2.0 2	000 2	Pembangunan Sarana dan Prasarana Kelurahan												
			Jumlah Sarana dan Prasarana Kelurahan yang Terbangun				1 Unit	120.000.000,00	- Kab. Tulungagung, Karangwaru	DANA TRANSFER UMUM-DANA ALOKASI UMUM	-	Meningkatnya Peran Serta Masyarakat dalam Pembangunan	-	100.000.000,00	KELURAHAN KARANGWARU	
-	01 03	2.0 2	000 3	Pemberdayaan Masyarakat di Kelurahan												
			Jumlah Pokmas dan Ormas yang Melaksanakan Pemberdayaan Masyarakat di Kelurahan				1 Pokmas / Ormas	68.000.000,00	- Kab. Tulungagung, Karangwaru	DANA TRANSFER UMUM-DANA ALOKASI UMUM	-	Meningkatnya Peran Serta Masyarakat dalam Pembangunan	-	50.000.000,00	KELURAHAN KARANGWARU	
			KELURAHAN JEPUN						326.797.000,00						398.600.000,00	
7			UNSUR KEWILAYAHAN						86.000.000,00						112.000.000,00	
7	01		KECAMATAN						86.000.000,00						112.000.000,00	
522	7 01	01 01	PROGRAM PENUNJANG URUSAN PEMERINTAHAN DAERAH KABUPATEN/KOTA	-	100% 90Nilai		-	21.000.000,00					100% 89Nilai	62.000.000,00		

No	Kode					Urusan / Bidang Urusan / Program / Kegiatan / Sub Kegiatan	Indikator Program / Kegiatan / Sub Kegiatan	Target Akhir Periode Renstra OPD	Realisasi Capaian RENJA OPD	Prakiraan Capaian Target RENJA	Capaian Kinerja Dan Kerangka Pendanaan				Kelompok Sasaran	Prakiraan Maju Rencana Tahun 2025		PD Penanggung Jawab		
											Target 2024	Pagu Indikatif (Rp)	Lokasi	Sumber Dana		Prioritas			Target	Pagu Indikatif (Rp)
																Nasional	Daerah			
7	01	01	2.0	5	Administrasi Kepegawaian Perangkat Daerah	-	-	-	-	-	5.000.000,00	-	-	-	-	6.000.000,00	-			
7	01	01	2.0	000	Pengadaan Pakaian Dinas beserta Atribut Kelengkapannya	-	-	-	-	-	-	-	-	-	-	-	-			
						Jumlah Paket Pakaian Dinas beserta Atribut Kelengkapan				1 Paket	5.000.000,00	- Kab. Tulungagung, Jepun	DANA TRANSFER UMUM-DANA ALOKASI UMUM	Memperkuat Stabilitas Polhukhankam Dan Transformasi Pelayanan Publik	PP7 - Peningkatan Ketentraman, Ketertiban Umum dan peningkatan kualitas pelayanan publik bagi Masyarakat di Jawa Timur Meningkatkan Kualitas Pemerintahan dan Pelayanan Publik	-	6.000.000,00	KELURAHAN JEPUN		
7	01	01	2.0	8	Penyediaan Jasa Penunjang Urusan Pemerintahan Daerah	-	-	-	-	-	15.000.000,00	-	-	-	-	16.000.000,00	-			
7	01	01	2.0	000	Penyediaan Jasa Komunikasi, Sumber Daya Air dan Listrik	-	-	-	-	-	-	-	-	-	-	-	-			
						Jumlah Laporan Penyediaan Jasa Komunikasi, Sumber Daya Air dan Listrik yang Disediakan				12 Laporan	15.000.000,00	- Kab. Tulungagung, Jepun	DANA TRANSFER UMUM-DANA ALOKASI UMUM	Memperkuat Stabilitas Polhukhankam Dan Transformasi Pelayanan Publik	PP7 - Peningkatan Ketentraman, Ketertiban Umum dan peningkatan kualitas pelayanan publik bagi Masyarakat di Jawa Timur Meningkatkan Kualitas Pemerintahan dan Pelayanan Publik	-	16.000.000,00	KELURAHAN JEPUN		
7	01	01	2.0	9	Pemeliharaan Barang Milik Daerah Penunjang Urusan Pemerintahan Daerah	Jumlah dokumen pemeliharaan barang milik daerah	-	-	-	12 Dokumen	1.000.000,00	-	-	-	-	40.000.000,00	-			
7	01	01	2.0	001	Pemeliharaan/Rehabilitasi Sarana dan Prasarana Gedung Kantor atau Bangunan Lainnya	-	-	-	-	-	-	-	-	-	-	-	-			
						Jumlah Sarana dan Prasarana Gedung Kantor atau Bangunan Lainnya yang Dipelihara/Direhabilitasi				1 Unit	1.000.000,00	- Kab. Tulungagung, Jepun	DANA TRANSFER UMUM-DANA ALOKASI UMUM	Memperkuat Stabilitas Polhukhankam Dan Transformasi Pelayanan Publik	PP7 - Peningkatan Ketentraman, Ketertiban Umum dan peningkatan kualitas pelayanan publik bagi Masyarakat di Jawa Timur Meningkatkan Kualitas Pemerintahan dan Pelayanan Publik	-	40.000.000,00	KELURAHAN JEPUN		
523	7	01	03		PROGRAM PEMBERDAYAAN MASYARAKAT DESA DAN KELURAHAN	PERSENTASE PROGRAM DAN KEGIATAN PEMBERDAYAAN MASYARAKAT KELURAHAN YANG DIFASILITASI	100%	-	-	100 %	65.000.000,00	-	-	-	-	100%	50.000.000,00	-		
7	01	03	2.0	2	Kegiatan Pemberdayaan Kelurahan	Jumlah kegiatan pemberdayaan kelurahan yang difasilitasi	-	-	-	12 Kali	65.000.000,00	-	-	-	-	50.000.000,00	-			
7	01	03	2.0	000	Pemberdayaan Masyarakat di Kelurahan	-	-	-	-	-	-	-	-	-	-	-	-			
						Jumlah Pokmas dan Ormas yang Melaksanakan Pemberdayaan Masyarakat di Kelurahan				1 Pokmas / Ormas	65.000.000,00	- Kab. Tulungagung, Jepun	DANA TRANSFER UMUM-DANA ALOKASI UMUM	-	-	-	50.000.000,00	KELURAHAN JEPUN		
-	-	-	-	-	-	-	-	-	-	-	240.797.000,00	-	-	-	-	286.600.000,00	-			
-	01	-	-	-	KECAMATAN	-	-	-	-	-	240.797.000,00	-	-	-	-	286.600.000,00	-			
524	-	01	01		PROGRAM PENUNJANG URUSAN PEMERINTAHAN DAERAH KABUPATEN/KOTA	-	100% 90Nilai	-	-	-	120.797.000,00	-	-	-	-	100% 89Nilai	176.600.000,00	-		
-	01	01	2.0	6	Administrasi Umum Perangkat Daerah	-	-	-	-	-	13.777.000,00	-	-	-	-	60.000.000,00	-			
-	01	01	2.0	000	Penyediaan Peralatan dan Perlengkapan Kantor	-	-	-	-	-	-	-	-	-	-	-	-			
						Jumlah Paket Peralatan dan Perlengkapan Kantor yang Disediakan				1 Paket	10.777.000,00	- Kab. Tulungagung, Jepun	DANA TRANSFER UMUM-DANA ALOKASI UMUM	Memperkuat Stabilitas Polhukhankam Dan Transformasi Pelayanan Publik	PP7 - Peningkatan Ketentraman, Ketertiban Umum dan peningkatan kualitas pelayanan publik bagi Masyarakat di Jawa Timur Meningkatkan Kualitas Pemerintahan dan Pelayanan Publik	-	50.000.000,00	KELURAHAN JEPUN		
-	01	01	2.0	000	Fasilitasi Kunjungan Tamu	-	-	-	-	-	-	-	-	-	-	-	-			

No	Kode	Urusan / Bidang Urusan / Program / Kegiatan / Sub Kegiatan	Indikator Program / Kegiatan / Sub Kegiatan	Target Akhir Periode Renstra OPD	Realisasi Capaian RENJA OPD	Prakiraan Capaian Target RENJA	Capaian Kinerja Dan Kerangka Pendanaan						Kelompok Sasaran	Prakiraan Maju Rencana Tahun 2025		PD Penanggung Jawab
							Target 2024	Pagu Indikatif (Rp)	Lokasi	Sumber Dana	Prioritas			Target	Pagu Indikatif (Rp)	
											Nasional	Daerah				
			Jumlah Laporan Fasilitas Kunjungan Tamu				12 Laporan	3.000.000,00	- Kab. Tulungagung, Jepun	DANA TRANSFER UMUM-DANA ALOKASI UMUM	Memperkuat Stabilitas Polhukhankam Dan Transformasi Pelayanan Publik	PP7 - Peningkatan Ketentraman, Ketertiban Umum dan peningkatan kualitas pelayanan publik bagi Masyarakat di Jawa Timur Meningkatkan Kualitas Pemerintahan dan Pelayanan Publik		10.000.000,00	KELURAHAN JEPUN	
-	01 01	2.0 8	Penyediaan Jasa Penunjang Urusan Pemerintahan Daerah	-	-	-	-	105.820.000,00			Memperkuat Stabilitas Polhukhankam Dan Transformasi Pelayanan Publik	PP7 - Peningkatan Ketentraman, Ketertiban Umum dan peningkatan kualitas pelayanan publik bagi Masyarakat di Jawa Timur Meningkatkan Kualitas Pemerintahan dan Pelayanan Publik	-	115.100.000,00		
-	01 01	2.0 8 000 3	Penyediaan Jasa Peralatan dan Perlengkapan Kantor													
			Jumlah Laporan Penyediaan Jasa Peralatan dan Perlengkapan Kantor yang Disediakan				12 Laporan	730.000,00	- Kab. Tulungagung, Jepun	DANA TRANSFER UMUM-DANA ALOKASI UMUM	Memperkuat Stabilitas Polhukhankam Dan Transformasi Pelayanan Publik	PP7 - Peningkatan Ketentraman, Ketertiban Umum dan peningkatan kualitas pelayanan publik bagi Masyarakat di Jawa Timur Meningkatkan Kualitas Pemerintahan dan Pelayanan Publik		2.100.000,00	KELURAHAN JEPUN	
-	01 01	2.0 8 000 4	Penyediaan Jasa Pelayanan Umum Kantor													
			Jumlah Laporan Penyediaan Jasa Pelayanan Umum Kantor yang Disediakan				12 Laporan	105.090.000,00	- Kab. Tulungagung, Jepun	DANA TRANSFER UMUM-DANA ALOKASI UMUM	Memperkuat Stabilitas Polhukhankam Dan Transformasi Pelayanan Publik	PP7 - Peningkatan Ketentraman, Ketertiban Umum dan peningkatan kualitas pelayanan publik bagi Masyarakat di Jawa Timur Meningkatkan Kualitas Pemerintahan dan Pelayanan Publik		113.000.000,00	KELURAHAN JEPUN	
-	01 01	2.0 9	Pemeliharaan Barang Milik Daerah Penunjang Urusan Pemerintahan Daerah	Jumlah dokumen pemeliharaan barang milik daerah	-	-	12 Dokumen	1.200.000,00			Memperkuat Stabilitas Polhukhankam Dan Transformasi Pelayanan Publik	PP7 - Peningkatan Ketentraman, Ketertiban Umum dan peningkatan kualitas pelayanan publik bagi Masyarakat di Jawa Timur Meningkatkan Kualitas Pemerintahan dan Pelayanan Publik	-	1.500.000,00		
-	01 01	2.0 9 000 1	Penyediaan Jasa Pemeliharaan, Biaya Pemeliharaan, dan Pajak Kendaraan Perorangan Dinas atau Kendaraan Dinas Jabatan													
			Jumlah Kendaraan Perorangan Dinas atau Kendaraan Dinas Jabatan yang Dipelihara dan Dibayarkan Pajaknya				2 Unit	1.200.000,00	- Kab. Tulungagung, Semua Kecamatan, Semua Kel/Desa	DANA TRANSFER UMUM-DANA ALOKASI UMUM	Memperkuat Stabilitas Polhukhankam Dan Transformasi Pelayanan Publik	PP7 - Peningkatan Ketentraman, Ketertiban Umum dan peningkatan kualitas pelayanan publik bagi Masyarakat di Jawa Timur Meningkatkan Kualitas Pemerintahan dan Pelayanan Publik		1.500.000,00	KELURAHAN JEPUN	
525	- 01 03		PROGRAM PEMBERDAYAAN MASYARAKAT DESA DAN KELURAHAN	PERSENTASE PROGRAM DAN KEGIATAN PEMBERDAYAAN MASYARAKAT KELURAHAN YANG DIFASILITASI	100%		100 %	120.000.000,00					100%	110.000.000,00		
-	01 03	2.0 2	Kegiatan Pemberdayaan Kelurahan	Jumlah kegiatan pemberdayaan kelurahan yang difasilitasi	-	-	12 Kali	120.000.000,00				Meningkatnya Peran Serta Masyarakat dalam Pembangunan	-	110.000.000,00		
-	01 03	2.0 2 000 2	Pembangunan Sarana dan Prasarana Kelurahan													
			Jumlah Sarana dan Prasarana Kelurahan yang Terbangun				1 Unit	120.000.000,00	- Kab. Tulungagung, Jepun	DANA TRANSFER UMUM-DANA ALOKASI UMUM		Meningkatnya Peran Serta Masyarakat dalam Pembangunan		110.000.000,00	KELURAHAN JEPUN	
			KELURAHAN TAMANAN						303.828.000,00					434.500.000,00		
			KECAMATAN						302.828.000,00					364.500.000,00		
			PROGRAM PENUNJANG URUSAN PEMERINTAHAN DAERAH KABUPATEN/KOTA						302.828.000,00					364.500.000,00		
526	- 01 01		Administrasi Kepegawaian Perangkat Daerah	-	100% 90Nilai		-	122.828.000,00					100% 89Nilai	214.500.000,00		
-	01 01	2.0 5	Administrasi Kepegawaian Perangkat Daerah	-	-	-	-	3.200.000,00			Memperkuat Stabilitas Polhukhankam Dan Transformasi Pelayanan Publik	PP7 - Peningkatan Ketentraman, Ketertiban Umum dan peningkatan kualitas pelayanan publik bagi Masyarakat di Jawa Timur Meningkatkan Kualitas Pemerintahan dan Pelayanan Publik	-	8.000.000,00		
-	01 01	2.0 5 000 2	Pengadaan Pakaian Dinas beserta Atribut Kelengkapannya													
			Jumlah Paket Pakaian Dinas beserta Atribut Kelengkapan				1 Paket	3.200.000,00	- Kab. Tulungagung, Tamanan	DANA TRANSFER UMUM-DANA ALOKASI UMUM	Memperkuat Stabilitas Polhukhankam Dan Transformasi Pelayanan Publik	PP7 - Peningkatan Ketentraman, Ketertiban Umum dan peningkatan kualitas pelayanan publik bagi Masyarakat di Jawa Timur Meningkatkan Kualitas Pemerintahan dan Pelayanan Publik		8.000.000,00	KELURAHAN TAMANAN	

No	Kode				Urusan / Bidang Urusan / Program / Kegiatan / Sub Kegiatan	Indikator Program / Kegiatan / Sub Kegiatan	Target Akhir Periode Renstra OPD	Realisasi Capaian RENJA OPD	Prakiraan Capaian Target RENJA	Capaian Kinerja Dan Kerangka Pendanaan					Kelompok Sasaran	Prakiraan Maju Rencana Tahun 2025		PD Penanggung Jawab	
										Target 2024	Pagu Indikatif (Rp)	Lokasi	Sumber Dana	Prioritas		Target	Pagu Indikatif (Rp)		
														Nasional					Daerah
-	01	01	2.0	6	Administrasi Umum Perangkat Daerah	-	-	-	-	10.360.000,00	-	-	-	-	-	60.000.000,00			
-	01	01	2.0	000	Penyediaan Peralatan dan Perlengkapan Kantor														
			6	2		Jumlah Paket Peralatan dan Perlengkapan Kantor yang Disediakan				1 Paket	7.510.000,00	- Kab. Tulungagung, Semua Kecamatan, Semua Kel/Desa	DANA TRANSFER UMUM-DANA ALOKASI UMUM	Memperkuat Stabilitas Polhukhankam Dan Transformasi Pelayanan Publik	PP7 - Peningkatan Ketentraman, Ketertiban Umum dan peningkatan kualitas pelayanan publik bagi Masyarakat di Jawa Timur Meningkatkan Kualitas Pemerintahan dan Pelayanan Publik	-	50.000.000,00	KELURAHAN TAMANAN	
-	01	01	2.0	000	Fasilitasi Kunjungan Tamu														
			6	8		Jumlah Laporan Fasilitasi Kunjungan Tamu				12 Laporan	2.850.000,00	- Kab. Tulungagung, Tamanan	DANA TRANSFER UMUM-DANA ALOKASI UMUM	Memperkuat Stabilitas Polhukhankam Dan Transformasi Pelayanan Publik	PP7 - Peningkatan Ketentraman, Ketertiban Umum dan peningkatan kualitas pelayanan publik bagi Masyarakat di Jawa Timur Meningkatkan Kualitas Pemerintahan dan Pelayanan Publik	-	10.000.000,00	KELURAHAN TAMANAN	
-	01	01	2.0	8	Penyediaan Jasa Penunjang Urusan Pemerintahan Daerah	-	-	-	-	108.668.000,00									
-	01	01	2.0	000	Penyediaan Jasa Komunikasi, Sumber Daya Air dan Listrik														
			8	2		Jumlah Laporan Penyediaan Jasa Komunikasi, Sumber Daya Air dan Listrik yang Disediakan				12 Laporan	7.800.000,00	- Kab. Tulungagung, Tamanan	DANA TRANSFER UMUM-DANA ALOKASI UMUM	Memperkuat Stabilitas Polhukhankam Dan Transformasi Pelayanan Publik	PP7 - Peningkatan Ketentraman, Ketertiban Umum dan peningkatan kualitas pelayanan publik bagi Masyarakat di Jawa Timur Meningkatkan Kualitas Pemerintahan dan Pelayanan Publik	-	15.000.000,00	KELURAHAN TAMANAN	
-	01	01	2.0	000	Penyediaan Jasa Peralatan dan Perlengkapan Kantor														
			8	3		Jumlah Laporan Penyediaan Jasa Peralatan dan Perlengkapan Kantor yang Disediakan				1 Laporan	2.840.000,00	- Kab. Tulungagung, Tamanan	DANA TRANSFER UMUM-DANA ALOKASI UMUM	Memperkuat Stabilitas Polhukhankam Dan Transformasi Pelayanan Publik	PP7 - Peningkatan Ketentraman, Ketertiban Umum dan peningkatan kualitas pelayanan publik bagi Masyarakat di Jawa Timur Meningkatkan Kualitas Pemerintahan dan Pelayanan Publik	-	10.000.000,00	KELURAHAN TAMANAN	
-	01	01	2.0	000	Penyediaan Jasa Pelayanan Umum Kantor														
			8	4		Jumlah Laporan Penyediaan Jasa Pelayanan Umum Kantor yang Disediakan				12 Laporan	98.028.000,00	- Kab. Tulungagung, Semua Kecamatan, Semua Kel/Desa	DANA TRANSFER UMUM-DANA ALOKASI UMUM	Memperkuat Stabilitas Polhukhankam Dan Transformasi Pelayanan Publik	PP7 - Peningkatan Ketentraman, Ketertiban Umum dan peningkatan kualitas pelayanan publik bagi Masyarakat di Jawa Timur Meningkatkan Kualitas Pemerintahan dan Pelayanan Publik	-	120.000.000,00	KELURAHAN TAMANAN	
-	01	01	2.0	9	Pemeliharaan Barang Milik Daerah Penunjang Urusan Pemerintahan Daerah	Jumlah dokumen pemeliharaan barang milik daerah	-	-	-	12 Dokumen	600.000,00								
-	01	01	2.0	000	Penyediaan Jasa Pemeliharaan, Biaya Pemeliharaan, dan Pajak Kendaraan Perorangan Dinas atau Kendaraan Dinas Jabatan														
			9	1		Jumlah Kendaraan Perorangan Dinas atau Kendaraan Dinas Jabatan yang Dipelihara dan dibayarkan Pajaknya				2 Unit	600.000,00	- Kab. Tulungagung, Tamanan	DANA TRANSFER UMUM-DANA ALOKASI UMUM	Memperkuat Stabilitas Polhukhankam Dan Transformasi Pelayanan Publik	PP7 - Peningkatan Ketentraman, Ketertiban Umum dan peningkatan kualitas pelayanan publik bagi Masyarakat di Jawa Timur Meningkatkan Kualitas Pemerintahan dan Pelayanan Publik	-	1.500.000,00	KELURAHAN TAMANAN	
527	-	01	03		PROGRAM PEMBERDAYAAN MASYARAKAT DESA DAN KELURAHAN	PERSENTASE PROGRAM DAN KEGIATAN PEMBERDAYAAN MASYARAKAT KELURAHAN YANG DIFASILITASI	100%			100 %	180.000.000,00						100%	150.000.000,00	
-	01	03	2.0	2	Kegiatan Pemberdayaan Kelurahan	Jumlah kegiatan pemberdayaan kelurahan yang difasilitasi	-	-	-	12 Kali	180.000.000,00								
-	01	03	2.0	000	Pembangunan Sarana dan Prasarana Kelurahan														
			2	2															

No	Kode	Urusan / Bidang Urusan / Program / Kegiatan / Sub Kegiatan	Indikator Program / Kegiatan / Sub Kegiatan	Target Akhir Periode Renstra OPD	Realisasi Capaian RENJA OPD	Prakiraan Capaian Target RENJA	Capaian Kinerja Dan Kerangka Pendanaan					Kelompok Sasaran	Prakiraan Maju Rencana Tahun 2025		PD Penanggung Jawab	
							Target 2024	Pagu Indikatif (Rp)	Lokasi	Sumber Dana	Prioritas		Target	Pagu Indikatif (Rp)		
											Nasional					Daerah
			Jumlah Sarana dan Prasarana Kelurahan yang Terbangun				1 Unit	120.000.000,00	- Kab. Tulungagung, Tulungagung, Tamanan	DANA TRANSFER UMUM-DANA ALOKASI UMUM	-	Meningkatnya Peran Serta Masyarakat dalam Pembangunan		100.000.000,00	KELURAHAN TAMANAN	
-	01	03	2.0	000												
			Jumlah Pokmas dan Ormas yang Melaksanakan Pemberdayaan Masyarakat di Kelurahan				1 Pokmas / Ormas	60.000.000,00	- Kab. Tulungagung, Tulungagung, Tamanan	DANA TRANSFER UMUM-DANA ALOKASI UMUM	-	Meningkatnya Peran Serta Masyarakat dalam Pembangunan		50.000.000,00	KELURAHAN TAMANAN	
-								1.000.000,00						70.000.000,00		
-	XX							1.000.000,00						70.000.000,00		
528	XX	01					88 Nilai	1.000.000,00						100% 89Nilai	70.000.000,00	
			Jumlah Sarana dan Prasarana Gedung Kantor atau Bangunan Lainnya yang Dipelihara/Direhabilitasi				1 Unit	1.000.000,00	- Kab. Tulungagung, Tulungagung, Tamanan	DANA TRANSFER UMUM-DANA ALOKASI UMUM	-	PP7 - Peningkatan Ketertarikan, Ketertiban Umum dan peningkatan kualitas pelayanan publik bagi Masyarakat di Jawa Timur Meningkatkan Kualitas Pemerintahan dan Pelayanan Publik		70.000.000,00	KELURAHAN TAMANAN	
-	XX	01	2.0	001												
			Jumlah Sarana dan Prasarana Gedung Kantor atau Bangunan Lainnya yang Dipelihara/Direhabilitasi				1 Unit	1.000.000,00	- Kab. Tulungagung, Tulungagung, Tamanan	DANA TRANSFER UMUM-DANA ALOKASI UMUM	-	PP7 - Peningkatan Ketertarikan, Ketertiban Umum dan peningkatan kualitas pelayanan publik bagi Masyarakat di Jawa Timur Meningkatkan Kualitas Pemerintahan dan Pelayanan Publik		70.000.000,00	KELURAHAN TAMANAN	
								259.818.000,00						319.500.000,00		
7								1.000.000,00						40.000.000,00		
7	01							1.000.000,00						40.000.000,00		
529	7	01	01				88 Nilai	1.000.000,00						100% 89Nilai	40.000.000,00	
			Jumlah Sarana dan Prasarana Gedung Kantor atau Bangunan Lainnya yang Dipelihara/Direhabilitasi				1 Unit	1.000.000,00	- Kab. Tulungagung, Tulungagung, Kedungsoko	DANA TRANSFER UMUM-DANA ALOKASI UMUM	Memperkuat Stabilitas Polhukhankam Dan Transformasi Pelayanan Publik	PP7 - Peningkatan Ketertarikan, Ketertiban Umum dan peningkatan kualitas pelayanan publik bagi Masyarakat di Jawa Timur Meningkatkan Kualitas Pemerintahan dan Pelayanan Publik		40.000.000,00	KELURAHAN KEDUNGSOKO	
-								258.818.000,00						279.500.000,00		
-	01							258.818.000,00						279.500.000,00		
530	-	01	01				-	65.818.000,00						100% 89Nilai	129.500.000,00	
			Jumlah Sarana dan Prasarana Gedung Kantor atau Bangunan Lainnya yang Dipelihara/Direhabilitasi				1 Unit	1.000.000,00	- Kab. Tulungagung, Tulungagung, Kedungsoko	DANA TRANSFER UMUM-DANA ALOKASI UMUM	Memperkuat Stabilitas Polhukhankam Dan Transformasi Pelayanan Publik	PP7 - Peningkatan Ketertarikan, Ketertiban Umum dan peningkatan kualitas pelayanan publik bagi Masyarakat di Jawa Timur Meningkatkan Kualitas Pemerintahan dan Pelayanan Publik		6.000.000,00	KELURAHAN KEDUNGSOKO	
-	01	01	2.0	000												
			Jumlah Paket Pakaian Dinas beserta Atribut Kelengkapannya				1 Paket	4.400.000,00	- Kab. Tulungagung, Tulungagung, Kedungsoko	DANA TRANSFER UMUM-DANA ALOKASI UMUM	Memperkuat Stabilitas Polhukhankam Dan Transformasi Pelayanan Publik	PP7 - Peningkatan Ketertarikan, Ketertiban Umum dan peningkatan kualitas pelayanan publik bagi Masyarakat di Jawa Timur Meningkatkan Kualitas Pemerintahan dan Pelayanan Publik		6.000.000,00	KELURAHAN KEDUNGSOKO	
-	01	01	2.0	000												
			Jumlah Paket Pakaian Dinas beserta Atribut Kelengkapan				1 Paket	4.400.000,00	- Kab. Tulungagung, Tulungagung, Kedungsoko	DANA TRANSFER UMUM-DANA ALOKASI UMUM	Memperkuat Stabilitas Polhukhankam Dan Transformasi Pelayanan Publik	PP7 - Peningkatan Ketertarikan, Ketertiban Umum dan peningkatan kualitas pelayanan publik bagi Masyarakat di Jawa Timur Meningkatkan Kualitas Pemerintahan dan Pelayanan Publik		6.000.000,00	KELURAHAN KEDUNGSOKO	
-	01	01	2.0	000												
			Jumlah Sarana dan Prasarana Gedung Kantor atau Bangunan Lainnya yang Dipelihara/Direhabilitasi				1 Paket	10.150.000,00						60.000.000,00		
-	01	01	2.0	000												
			Jumlah Sarana dan Prasarana Gedung Kantor atau Bangunan Lainnya yang Dipelihara/Direhabilitasi				1 Paket	10.150.000,00						60.000.000,00		

No	Kode					Urusan / Bidang Urusan / Program / Kegiatan / Sub Kegiatan	Indikator Program / Kegiatan / Sub Kegiatan	Target Akhir Periode Renstra OPD	Realisasi Capaian RENJA OPD	Prakiraan Capaian Target RENJA	Capaian Kinerja Dan Kerangka Pendanaan					Kelompok Sasaran	Prakiraan Maju Rencana Tahun 2025		PD Penanggung Jawab		
											Target 2024	Pagu Indikatif (Rp)	Lokasi	Sumber Dana	Prioritas		Target	Pagu Indikatif (Rp)			
															Nasional					Daerah	
-	01	01	2.0	000	2	Penyediaan Peralatan dan Perlengkapan Kantor					1 Paket	7.150.000,00	- Kab. Tulungagung, Tulungagung, Kedungsoko	DANA TRANSFER UMUM-DANA ALOKASI UMUM	Memperkuat Stabilitas Polhukhankam Dan Transformasi Pelayanan Publik	PP7 - Peningkatan Ketentraman, Ketertiban Umum dan peningkatan kualitas pelayanan publik bagi Masyarakat di Jawa Timur Meningkatkan Kualitas Pemerintahan dan Pelayanan Publik	-	50.000.000,00	KELURAHAN KEDUNGSOKO		
-	01	01	2.0	000	8	Fasilitasi Kunjungan Tamu					12 Laporan	3.000.000,00	- Kab. Tulungagung, Tulungagung, Kedungsoko	DANA TRANSFER UMUM-DANA ALOKASI UMUM	Memperkuat Stabilitas Polhukhankam Dan Transformasi Pelayanan Publik	PP7 - Peningkatan Ketentraman, Ketertiban Umum dan peningkatan kualitas pelayanan publik bagi Masyarakat di Jawa Timur Meningkatkan Kualitas Pemerintahan dan Pelayanan Publik	-	10.000.000,00	KELURAHAN KEDUNGSOKO		
-	01	01	2.0	000	8	Penyediaan Jasa Penunjang Urusan Pemerintahan Daerah					-	50.968.000,00			Memperkuat Stabilitas Polhukhankam Dan Transformasi Pelayanan Publik	PP7 - Peningkatan Ketentraman, Ketertiban Umum dan peningkatan kualitas pelayanan publik bagi Masyarakat di Jawa Timur Meningkatkan Kualitas Pemerintahan dan Pelayanan Publik	-	62.000.000,00			
-	01	01	2.0	000	2	Penyediaan Jasa Komunikasi, Sumber Daya Air dan Listrik															
							Jumlah Laporan Penyediaan Jasa Komunikasi, Sumber Daya Air dan Listrik yang Disediakan				12 Laporan	7.280.000,00	- Kab. Tulungagung, Semua Kecamatan, Semua Kel/Desa	DANA TRANSFER UMUM-DANA ALOKASI UMUM	Memperkuat Stabilitas Polhukhankam Dan Transformasi Pelayanan Publik	PP7 - Peningkatan Ketentraman, Ketertiban Umum dan peningkatan kualitas pelayanan publik bagi Masyarakat di Jawa Timur Meningkatkan Kualitas Pemerintahan dan Pelayanan Publik	-	9.000.000,00	KELURAHAN KEDUNGSOKO		
-	01	01	2.0	000	3	Penyediaan Jasa Peralatan dan Perlengkapan Kantor															
							Jumlah Laporan Penyediaan Jasa Peralatan dan Perlengkapan Kantor yang Disediakan				12 Laporan	2.150.000,00	- Kab. Tulungagung, Tulungagung, Kedungsoko	DANA TRANSFER UMUM-DANA ALOKASI UMUM	Memperkuat Stabilitas Polhukhankam Dan Transformasi Pelayanan Publik	PP7 - Peningkatan Ketentraman, Ketertiban Umum dan peningkatan kualitas pelayanan publik bagi Masyarakat di Jawa Timur Meningkatkan Kualitas Pemerintahan dan Pelayanan Publik	-	3.000.000,00	KELURAHAN KEDUNGSOKO		
-	01	01	2.0	000	4	Penyediaan Jasa Pelayanan Umum Kantor															
							Jumlah Laporan Penyediaan Jasa Pelayanan Umum Kantor yang Disediakan				12 Laporan	41.538.000,00	- Kab. Tulungagung, Tulungagung, Kedungsoko	DANA TRANSFER UMUM-DANA ALOKASI UMUM	Memperkuat Stabilitas Polhukhankam Dan Transformasi Pelayanan Publik	PP7 - Peningkatan Ketentraman, Ketertiban Umum dan peningkatan kualitas pelayanan publik bagi Masyarakat di Jawa Timur Meningkatkan Kualitas Pemerintahan dan Pelayanan Publik	-	50.000.000,00	KELURAHAN KEDUNGSOKO		
-	01	01	2.0	000	9	Pemeliharaan Barang Milik Daerah Penunjang Urusan Pemerintahan Daerah	Jumlah dokumen pemeliharaan barang milik daerah	-			12 Dokumen	300.000,00			Memperkuat Stabilitas Polhukhankam Dan Transformasi Pelayanan Publik	PP7 - Peningkatan Ketentraman, Ketertiban Umum dan peningkatan kualitas pelayanan publik bagi Masyarakat di Jawa Timur Meningkatkan Kualitas Pemerintahan dan Pelayanan Publik	-	1.500.000,00			
-	01	01	2.0	000	1	Penyediaan Jasa Pemeliharaan, Biaya Pemeliharaan, dan Pajak Kendaraan Perorangan Dinas atau Kendaraan Dinas Jabatan															
							Jumlah Kendaraan Perorangan Dinas atau Kendaraan Dinas Jabatan yang Dipelihara dan dibayarkan Pajaknya				2 Unit	300.000,00	- Kab. Tulungagung, Tulungagung, Kedungsoko	DANA TRANSFER UMUM-DANA ALOKASI UMUM	Memperkuat Stabilitas Polhukhankam Dan Transformasi Pelayanan Publik	PP7 - Peningkatan Ketentraman, Ketertiban Umum dan peningkatan kualitas pelayanan publik bagi Masyarakat di Jawa Timur Meningkatkan Kualitas Pemerintahan dan Pelayanan Publik	-	1.500.000,00	KELURAHAN KEDUNGSOKO		
531	-	01	03			PROGRAM PEMBERDAYAAN MASYARAKAT DESA DAN KELURAHAN	PERSENTASE PROGRAM DAN KEGIATAN PEMBERDAYAAN MASYARAKAT KELURAHAN YANG DIFASILITASI	100%			100 %	193.000.000,00							100%	150.000.000,00	
-	01	03	2.0	000	2	Kegiatan Pemberdayaan Kelurahan	Jumlah kegiatan pemberdayaan kelurahan yang difasilitasi	-			12 Kali	193.000.000,00			-	Meningkatnya Peran Serta Masyarakat dalam Pembangunan	-	-	150.000.000,00		
-	01	03	2.0	000	2	Pembangunan Sarana dan Prasarana Kelurahan															
							Jumlah Sarana dan Prasarana Kelurahan yang Terbangun				1 Unit	120.000.000,00	- Kab. Tulungagung, Semua Kecamatan, Semua Kel/Desa	DANA TRANSFER UMUM-DANA ALOKASI UMUM	-	Meningkatnya Peran Serta Masyarakat dalam Pembangunan	-	-	100.000.000,00	KELURAHAN KEDUNGSOKO	
-	01	03	2.0	000	3	Pemberdayaan Masyarakat di Kelurahan															

No	Kode	Urusan / Bidang Urusan / Program / Kegiatan / Sub Kegiatan	Indikator Program / Kegiatan / Sub Kegiatan	Target Akhir Periode Renstra OPD	Realisasi Capaian RENJA OPD	Prakiraan Capaian Target RENJA	Capaian Kinerja Dan Kerangka Pendanaan					Kelompok Sasaran	Prakiraan Maju Rencana Tahun 2025		PD Penanggung Jawab					
							Target 2024	Pagu Indikatif (Rp)	Lokasi	Sumber Dana	Prioritas		Target	Pagu Indikatif (Rp)						
											Nasional					Daerah				
			Jumlah Pokmas dan Ormas yang Melaksanakan Pemberdayaan Masyarakat di Kelurahan				1 Pokmas / Ormas	73.000.000,00	- Kab. Tulungagung, Tulungagung, Kedungsoko	DANA TRANSFER UMUM-DANA ALOKASI UMUM	-	Meningkatnya Peran Serta Masyarakat dalam Pembangunan		50.000.000,00	KELURAHAN KEDUNGSOKO					
			KELURAHAN KAUMAN						239.986.000,00							323.000.000,00				
			UNSUR KEWILAYAHAN						6.000.000,00								46.000.000,00			
			KECAMATAN						6.000.000,00								46.000.000,00			
532	7	01	01													100% 90Nilai	46.000.000,00			
			PROGRAM PENUNJANG URUSAN PEMERINTAHAN DAERAH KABUPATEN/KOTA	-			-	6.000.000,00									100% 89Nilai	46.000.000,00		
			Administrasi Kepegawaian Perangkat Daerah	-			-	5.000.000,00				Memperkuat Stabilitas Polhukhankam Dan Transformasi Pelayanan Publik	PP7 - Peningkatan Ketentraman, Ketertiban Umum dan peningkatan kualitas pelayanan publik bagi Masyarakat di Jawa Timur Meningkatkan Kualitas Pemerintahan dan Pelayanan Publik					6.000.000,00		
			Pengadaan Pakaian Dinas beserta Atribut Kelengkapannya																	
			Jumlah Paket Pakaian Dinas beserta Atribut Kelengkapan				1 Paket	5.000.000,00	- Kab. Tulungagung, Tulungagung, Kauman	DANA TRANSFER UMUM-DANA ALOKASI UMUM	Memperkuat Stabilitas Polhukhankam Dan Transformasi Pelayanan Publik	PP7 - Peningkatan Ketentraman, Ketertiban Umum dan peningkatan kualitas pelayanan publik bagi Masyarakat di Jawa Timur Meningkatkan Kualitas Pemerintahan dan Pelayanan Publik					6.000.000,00	KELURAHAN KAUMAN		
			Pemeliharaan Barang Milik Daerah Penunjang Urusan Pemerintahan Daerah	Jumlah dokumen pemeliharaan barang milik daerah	-		12 Dokumen	1.000.000,00			Memperkuat Stabilitas Polhukhankam Dan Transformasi Pelayanan Publik	PP7 - Peningkatan Ketentraman, Ketertiban Umum dan peningkatan kualitas pelayanan publik bagi Masyarakat di Jawa Timur Meningkatkan Kualitas Pemerintahan dan Pelayanan Publik					40.000.000,00			
			Pemeliharaan/Rehabilitasi Sarana dan Prasarana Gedung Kantor atau Bangunan Lainnya																	
			Jumlah Sarana dan Prasarana Gedung Kantor atau Bangunan Lainnya yang Dipelihara/Direhabilitasi				1 Unit	1.000.000,00	- Kab. Tulungagung, Tulungagung, Kauman	DANA TRANSFER UMUM-DANA ALOKASI UMUM	Memperkuat Stabilitas Polhukhankam Dan Transformasi Pelayanan Publik	PP7 - Peningkatan Ketentraman, Ketertiban Umum dan peningkatan kualitas pelayanan publik bagi Masyarakat di Jawa Timur Meningkatkan Kualitas Pemerintahan dan Pelayanan Publik					40.000.000,00	KELURAHAN KAUMAN		
			KECAMATAN						233.986.000,00									277.000.000,00		
			KECAMATAN						233.986.000,00										277.000.000,00	
533	-	01	01													100% 89Nilai	117.000.000,00			
			PROGRAM PENUNJANG URUSAN PEMERINTAHAN DAERAH KABUPATEN/KOTA	-			-	61.986.000,00									100% 89Nilai	117.000.000,00		
			Administrasi Umum Perangkat Daerah	-			-	10.306.000,00			Memperkuat Stabilitas Polhukhankam Dan Transformasi Pelayanan Publik	PP7 - Peningkatan Ketentraman, Ketertiban Umum dan peningkatan kualitas pelayanan publik bagi Masyarakat di Jawa Timur Meningkatkan Kualitas Pemerintahan dan Pelayanan Publik					60.000.000,00			
			Penyediaan Peralatan dan Perlengkapan Kantor																	
			Jumlah Paket Peralatan dan Perlengkapan Kantor yang Disediakan				1 Paket	7.256.000,00	- Kab. Tulungagung, Semua Kecamatan, Semua Kel/Desa	DANA TRANSFER UMUM-DANA ALOKASI UMUM	Memperkuat Stabilitas Polhukhankam Dan Transformasi Pelayanan Publik	PP7 - Peningkatan Ketentraman, Ketertiban Umum dan peningkatan kualitas pelayanan publik bagi Masyarakat di Jawa Timur Meningkatkan Kualitas Pemerintahan dan Pelayanan Publik					50.000.000,00	KELURAHAN KAUMAN		
			Fasilitasi Kunjungan Tamu																	
			Jumlah Laporan Fasilitasi Kunjungan Tamu				12 Laporan	3.050.000,00	- Kab. Tulungagung, Tulungagung, Kauman	DANA TRANSFER UMUM-DANA ALOKASI UMUM	Memperkuat Stabilitas Polhukhankam Dan Transformasi Pelayanan Publik	PP7 - Peningkatan Ketentraman, Ketertiban Umum dan peningkatan kualitas pelayanan publik bagi Masyarakat di Jawa Timur Meningkatkan Kualitas Pemerintahan dan Pelayanan Publik					10.000.000,00	KELURAHAN KAUMAN		
			Penyediaan Jasa Penunjang Urusan Pemerintahan Daerah	-			-	51.430.000,00			Memperkuat Stabilitas Polhukhankam Dan Transformasi Pelayanan Publik	PP7 - Peningkatan Ketentraman, Ketertiban Umum dan peningkatan kualitas pelayanan publik bagi Masyarakat di Jawa Timur Meningkatkan Kualitas Pemerintahan dan Pelayanan Publik					55.500.000,00			
			Penyediaan Jasa Komunikasi, Sumber Daya Air dan Listrik																	

No	Kode	Urusan / Bidang Urusan / Program / Kegiatan / Sub Kegiatan	Indikator Program / Kegiatan / Sub Kegiatan	Target Akhir Periode Renstra OPD	Realisasi Capaian RENJA OPD	Prakiraan Capaian Target RENJA	Capaian Kinerja Dan Kerangka Pendanaan						Kelompok Sasaran	Prakiraan Maju Rencana Tahun 2025		PD Penanggung Jawab	
							Target 2024	Pagu Indikatif (Rp)	Lokasi	Sumber Dana	Prioritas			Target	Pagu Indikatif (Rp)		
											Nasional	Daerah					
			Jumlah Laporan Penyediaan Jasa Komunikasi, Sumber Daya Air dan Listrik yang Disediakan				12 Laporan	5.400.000,00	- Kab. Tulungagung, Kauman	DANA TRANSFER UMUM-DANA ALOKASI UMUM	Memperkuat Stabilitas Polhukhankam Dan Transformasi Pelayanan Publik	PP7 - Peningkatan Ketentraman, Ketertiban Umum dan peningkatan kualitas pelayanan publik bagi Masyarakat di Jawa Timur Meningkatkan Kualitas Pemerintahan dan Pelayanan Publik	-	7.000.000,00	KELURAHAN KAUMAN		
-	01	01	2.000003														
			Jumlah Laporan Penyediaan Jasa Peralatan dan Perlengkapan Kantor yang Disediakan				12 Laporan	1.030.000,00	- Kab. Tulungagung, Kauman	DANA TRANSFER UMUM-DANA ALOKASI UMUM	Memperkuat Stabilitas Polhukhankam Dan Transformasi Pelayanan Publik	PP7 - Peningkatan Ketentraman, Ketertiban Umum dan peningkatan kualitas pelayanan publik bagi Masyarakat di Jawa Timur Meningkatkan Kualitas Pemerintahan dan Pelayanan Publik	-	2.500.000,00	KELURAHAN KAUMAN		
-	01	01	2.000004														
			Jumlah Laporan Penyediaan Jasa Pelayanan Umum Kantor yang Disediakan				12 Laporan	45.000.000,00	- Kab. Tulungagung, Kauman	DANA TRANSFER UMUM-DANA ALOKASI UMUM	Memperkuat Stabilitas Polhukhankam Dan Transformasi Pelayanan Publik	PP7 - Peningkatan Ketentraman, Ketertiban Umum dan peningkatan kualitas pelayanan publik bagi Masyarakat di Jawa Timur Meningkatkan Kualitas Pemerintahan dan Pelayanan Publik	-	46.000.000,00	KELURAHAN KAUMAN		
-	01	01	2.000009														
			Pemeliharaan Barang Milik Daerah Penunjang Urusan Pemerintahan Daerah	Jumlah dokumen pemeliharaan barang milik daerah	-		12 Dokumen	250.000,00			Memperkuat Stabilitas Polhukhankam Dan Transformasi Pelayanan Publik	PP7 - Peningkatan Ketentraman, Ketertiban Umum dan peningkatan kualitas pelayanan publik bagi Masyarakat di Jawa Timur Meningkatkan Kualitas Pemerintahan dan Pelayanan Publik	-	1.500.000,00			
-	01	01	2.000009														
			Jumlah Kendaraan Perorangan Dinas atau Kendaraan Dinas Jabatan yang Dipelihara dan Dibayarkan Pajaknya				2 Unit	250.000,00	- Kab. Tulungagung, Kauman	DANA TRANSFER UMUM-DANA ALOKASI UMUM	Memperkuat Stabilitas Polhukhankam Dan Transformasi Pelayanan Publik	PP7 - Peningkatan Ketentraman, Ketertiban Umum dan peningkatan kualitas pelayanan publik bagi Masyarakat di Jawa Timur Meningkatkan Kualitas Pemerintahan dan Pelayanan Publik	-	1.500.000,00	KELURAHAN KAUMAN		
534	-	01	03				100 %	172.000.000,00					100%	160.000.000,00			
			PROGRAM PEMBERDAYAAN MASYARAKAT DESA DAN KELURAHAN	PERSENTASE PROGRAM DAN KEGIATAN PEMBERDAYAAN MASYARAKAT KELURAHAN YANG DIFASILITASI	100%												
-	01	03	2.000002														
			Kegiatan Pemberdayaan Kelurahan	Jumlah kegiatan pemberdayaan kelurahan yang difasilitasi	-		12 Kali	172.000.000,00						160.000.000,00			
-	01	03	2.000002														
			Jumlah Sarana dan Prasarana Kelurahan yang Terbangun				1 Unit	120.000.000,00	- Kab. Tulungagung, Semua Kecamatan, Semua Kel/Desa	DANA TRANSFER UMUM-DANA ALOKASI UMUM				110.000.000,00	KELURAHAN KAUMAN		
-	01	03	2.000003														
			Jumlah Pokmas dan Ormas yang Melaksanakan Pemberdayaan Masyarakat di Kelurahan				1 Pokmas / Ormas	52.000.000,00	- Kab. Tulungagung, Kauman	DANA TRANSFER UMUM-DANA ALOKASI UMUM		Meningkatnya Peran Serta Masyarakat dalam Pembangunan	-	50.000.000,00	KELURAHAN KAUMAN		
			KELURAHAN BAGO														
			UNSUR KEWILAYAHAN														
			KECAMATAN														
535	7	01	03				100 %	260.000.000,00					100%	100.000.000,00			
			PROGRAM PEMBERDAYAAN MASYARAKAT DESA DAN KELURAHAN	PERSENTASE PROGRAM DAN KEGIATAN PEMBERDAYAAN MASYARAKAT KELURAHAN YANG DIFASILITASI	100%												
7	01	03	2.000002														
			Kegiatan Pemberdayaan Kelurahan	Jumlah kegiatan pemberdayaan kelurahan yang difasilitasi	-		12 Kali	260.000.000,00				Meningkatnya Peran Serta Masyarakat dalam Pembangunan	-	100.000.000,00			
7	01	03	2.000002														
			Jumlah Sarana dan Prasarana Kelurahan yang Terbangun				1 Unit	260.000.000,00	- Kab. Tulungagung, Semua Kecamatan, Semua Kel/Desa	DANA TRANSFER UMUM-DANA ALOKASI UMUM		Meningkatnya Peran Serta Masyarakat dalam Pembangunan	-	100.000.000,00	KELURAHAN BAGO		
-																	
-																	
-	01		KECAMATAN														

No	Kode				Urusan / Bidang Urusan / Program / Kegiatan / Sub Kegiatan	Indikator Program / Kegiatan / Sub Kegiatan	Target Akhir Periode Renstra OPD	Realisasi Capaian RENJA OPD	Prakiraan Capaian Target RENJA	Capaian Kinerja Dan Kerangka Pendanaan					Kelompok Sasaran	Prakiraan Maju Rencana Tahun 2025		PD Penanggung Jawab		
										Target 2024	Pagu Indikatif (Rp)	Lokasi	Sumber Dana	Prioritas		Target	Pagu Indikatif (Rp)			
														Nasional					Daerah	
536	-	01	01		PROGRAM PENUNJANG URUSAN PEMERINTAHAN DAERAH KABUPATEN/KOTA	-	100% 90Nilai									100% 89Nilai	279.500.000,00			
	-	01	01	2.0 5	Administrasi Kepegawaian Perangkat Daerah	-	-						0,00					15.000.000,00		
	-	01	01	2.0 5	000 2	Pengadaan Pakaian Dinas beserta Atribut Kelengkapannya														
						Jumlah Paket Pakaian Dinas beserta Atribut Kelengkapan				1 Paket	0,00	- Kab. Tulungagung, Semua Kecamatan, Semua Kel/Desa	DANA TRANSFER UMUM-DANA ALOKASI UMUM	Memperkuat Stabilitas Polhukhankam Dan Transformasi Pelayanan Publik	PP7 - Peningkatan Ketentraman, Ketertiban Umum dan peningkatan kualitas pelayanan publik bagi Masyarakat di Jawa Timur Meningkatkan Kualitas Pemerintahan dan Pelayanan Publik			15.000.000,00	KELURAHAN BAGO	
	-	01	01	2.0 6	Administrasi Umum Perangkat Daerah	-	-							15.090.000,00					60.000.000,00	
	-	01	01	2.0 6	000 2	Penyediaan Peralatan dan Perlengkapan Kantor														
						Jumlah Paket Peralatan dan Perlengkapan Kantor yang Disediakan				1 Paket	12.990.000,00	- Kab. Tulungagung, Bago	DANA TRANSFER UMUM-DANA ALOKASI UMUM	Memperkuat Stabilitas Polhukhankam Dan Transformasi Pelayanan Publik	PP7 - Peningkatan Ketentraman, Ketertiban Umum dan peningkatan kualitas pelayanan publik bagi Masyarakat di Jawa Timur Meningkatkan Kualitas Pemerintahan dan Pelayanan Publik			50.000.000,00	KELURAHAN BAGO	
	-	01	01	2.0 6	000 8	Fasilitasi Kunjungan Tamu														
						Jumlah Laporan Fasilitasi Kunjungan Tamu				12 Laporan	2.100.000,00	- Kab. Tulungagung, Bago	DANA TRANSFER UMUM-DANA ALOKASI UMUM	Memperkuat Stabilitas Polhukhankam Dan Transformasi Pelayanan Publik	PP7 - Peningkatan Ketentraman, Ketertiban Umum dan peningkatan kualitas pelayanan publik bagi Masyarakat di Jawa Timur Meningkatkan Kualitas Pemerintahan dan Pelayanan Publik			10.000.000,00	KELURAHAN BAGO	
	-	01	01	2.0 8	Penyediaan Jasa Penunjang Urusan Pemerintahan Daerah	-	-							174.860.000,00					198.500.000,00	
	-	01	01	2.0 8	000 2	Penyediaan Jasa Komunikasi, Sumber Daya Air dan Listrik														
						Jumlah Laporan Penyediaan Jasa Komunikasi, Sumber Daya Air dan Listrik yang Disediakan				12 Laporan	11.400.000,00	- Kab. Tulungagung, Bago	DANA TRANSFER UMUM-DANA ALOKASI UMUM	Memperkuat Stabilitas Polhukhankam Dan Transformasi Pelayanan Publik	PP7 - Peningkatan Ketentraman, Ketertiban Umum dan peningkatan kualitas pelayanan publik bagi Masyarakat di Jawa Timur Meningkatkan Kualitas Pemerintahan dan Pelayanan Publik			21.000.000,00	KELURAHAN BAGO	
	-	01	01	2.0 8	000 3	Penyediaan Jasa Peralatan dan Perlengkapan Kantor														
						Jumlah Laporan Penyediaan Jasa Peralatan dan Perlengkapan Kantor yang Disediakan				12 Laporan	1.460.000,00	- Kab. Tulungagung, Bago	DANA TRANSFER UMUM-DANA ALOKASI UMUM	Memperkuat Stabilitas Polhukhankam Dan Transformasi Pelayanan Publik	PP7 - Peningkatan Ketentraman, Ketertiban Umum dan peningkatan kualitas pelayanan publik bagi Masyarakat di Jawa Timur Meningkatkan Kualitas Pemerintahan dan Pelayanan Publik			5.500.000,00	KELURAHAN BAGO	
	-	01	01	2.0 8	000 4	Penyediaan Jasa Pelayanan Umum Kantor														
						Jumlah Laporan Penyediaan Jasa Pelayanan Umum Kantor yang Disediakan				12 Laporan	162.000.000,00	- Kab. Tulungagung, Bago	DANA TRANSFER UMUM-DANA ALOKASI UMUM	Memperkuat Stabilitas Polhukhankam Dan Transformasi Pelayanan Publik	PP7 - Peningkatan Ketentraman, Ketertiban Umum dan peningkatan kualitas pelayanan publik bagi Masyarakat di Jawa Timur Meningkatkan Kualitas Pemerintahan dan Pelayanan Publik			172.000.000,00	KELURAHAN BAGO	
	-	01	01	2.0 9	Pemeliharaan Barang Milik Daerah Penunjang Urusan Pemerintahan Daerah	Jumlah dokumen pemeliharaan barang milik daerah	-				12 Dokumen	850.000,00							6.000.000,00	
	-	01	01	2.0 9	000 1	Penyediaan Jasa Pemeliharaan, Biaya Pemeliharaan, dan Pajak Kendaraan Perorangan Dinas atau Kendaraan Dinas Jabatan														

No	Kode					Urusan / Bidang Urusan / Program / Kegiatan / Sub Kegiatan	Indikator Program / Kegiatan / Sub Kegiatan	Target Akhir Periode Renstra OPD	Realisasi Capaian RENJA OPD	Prakiraan Capaian Target RENJA	Capaian Kinerja Dan Kerangka Pendanaan					Kelompok Sasaran	Prakiraan Maju Rencana Tahun 2025		PD Penanggung Jawab	
											Target 2024	Pagu Indikatif (Rp)	Lokasi	Sumber Dana	Prioritas		Target	Pagu Indikatif (Rp)		
															Nasional					Daerah
							Jumlah Kendaraan Perorangan Dinas atau Kendaraan Dinas Jabatan yang Dipelihara dan dibayarkan Pajaknya			2 Unit	850.000,00	- Kab. Tulungagung, Tulungagung, Bago	DANA TRANSFER UMUM-DANA ALOKASI UMUM	Memperkuat Stabilitas Polhukhankam Dan Transformasi Pelayanan Publik	PP7 - Peningkatan Ketentraman, Ketertiban Umum dan peningkatan kualitas pelayanan publik bagi Masyarakat di Jawa Timur Meningkatkan Kualitas Pemerintahan dan Pelayanan Publik		6.000.000,00	KELURAHAN BAGO		
537	-	01	03			PROGRAM PEMBERDAYAAN MASYARAKAT DESA DAN KELURAHAN	PERSENTASE PROGRAM DAN KEGIATAN PEMBERDAYAAN MASYARAKAT KELURAHAN YANG DIFASILITASI	100%		100 %	75.000.000,00					100%	50.000.000,00			
	-	01	03	2.0	2	Kegiatan Pemberdayaan Kelurahan	Jumlah kegiatan pemberdayaan kelurahan yang difasilitasi	-		12 Kali	75.000.000,00			-	Meningkatnya Peran Serta Masyarakat dalam Pembangunan	-	-	50.000.000,00		
	-	01	03	2.0	000	Pemberdayaan Masyarakat di Kelurahan														
							Jumlah Pokmas dan Ormas yang Melaksanakan Pemberdayaan Masyarakat di Kelurahan			1 Pokmas / Ormas	75.000.000,00	- Kab. Tulungagung, Tulungagung, Bago	DANA TRANSFER UMUM-DANA ALOKASI UMUM	-	Meningkatnya Peran Serta Masyarakat dalam Pembangunan	-		50.000.000,00	KELURAHAN BAGO	
											600.000,00						70.000.000,00			
	-	XX				URUSAN PEMERINTAHAN BIDANG XX					600.000,00						70.000.000,00			
538	-	XX	01			PROGRAM PENUNJANG URUSAN PEMERINTAHAN DAERAH KABUPATEN/KOTA	INDEKS KEPUASAN LAYANAN KESEKRETARIATAN	100% 90Nilai		88 Nilai	600.000,00					100% 89Nilai	70.000.000,00			
	-	XX	01	2.0	9	Pemeliharaan Barang Milik Daerah Penunjang Urusan Pemerintahan Daerah	Jumlah dokumen pemeliharaan barang milik daerah	-		12 Dokumen	600.000,00			-	PP7 - Peningkatan Ketentraman, Ketertiban Umum dan peningkatan kualitas pelayanan publik bagi Masyarakat di Jawa Timur Meningkatkan Kualitas Pemerintahan dan Pelayanan Publik	-	-	70.000.000,00		
	-	XX	01	2.0	001	Pemeliharaan/Rehabilitasi Sarana dan Prasarana Gedung Kantor atau Bangunan Lainnya														
							Jumlah Sarana dan Prasarana Gedung Kantor atau Bangunan Lainnya yang Dipelihara/Direhabilitasi			1 Unit	600.000,00	- Kab. Tulungagung, Tulungagung, Bago	DANA TRANSFER UMUM-DANA ALOKASI UMUM	-	PP7 - Peningkatan Ketentraman, Ketertiban Umum dan peningkatan kualitas pelayanan publik bagi Masyarakat di Jawa Timur Meningkatkan Kualitas Pemerintahan dan Pelayanan Publik	-		70.000.000,00	KELURAHAN BAGO	
						KELURAHAN KENAYAN					287.614.000,00						405.000.000,00			
											286.614.000,00						335.000.000,00			
	-	01				KECAMATAN					286.614.000,00						335.000.000,00			
539	-	01	01			PROGRAM PENUNJANG URUSAN PEMERINTAHAN DAERAH KABUPATEN/KOTA		100% 90Nilai		-	99.614.000,00					100% 89Nilai	165.000.000,00			
	-	01	01	2.0	5	Administrasi Kepegawaian Perangkat Daerah		-		-	3.400.000,00			Memperkuat Stabilitas Polhukhankam Dan Transformasi Pelayanan Publik	PP7 - Peningkatan Ketentraman, Ketertiban Umum dan peningkatan kualitas pelayanan publik bagi Masyarakat di Jawa Timur Meningkatkan Kualitas Pemerintahan dan Pelayanan Publik	-	-	6.000.000,00		
	-	01	01	2.0	000	Pengadaan Pakaian Dinas beserta Atribut Kelengkapannya														
							Jumlah Paket Pakaian Dinas beserta Atribut Kelengkapan			1 Paket	3.400.000,00	- Kab. Tulungagung, Tulungagung, Kenayan	DANA TRANSFER UMUM-DANA ALOKASI UMUM	Memperkuat Stabilitas Polhukhankam Dan Transformasi Pelayanan Publik	PP7 - Peningkatan Ketentraman, Ketertiban Umum dan peningkatan kualitas pelayanan publik bagi Masyarakat di Jawa Timur Meningkatkan Kualitas Pemerintahan dan Pelayanan Publik	-		6.000.000,00	KELURAHAN KENAYAN	
	-	01	01	2.0	6	Administrasi Umum Perangkat Daerah		-		-	11.740.000,00			Memperkuat Stabilitas Polhukhankam Dan Transformasi Pelayanan Publik	PP7 - Peningkatan Ketentraman, Ketertiban Umum dan peningkatan kualitas pelayanan publik bagi Masyarakat di Jawa Timur Meningkatkan Kualitas Pemerintahan dan Pelayanan Publik	-	-	60.000.000,00		
	-	01	01	2.0	000	Penyediaan Peralatan dan Perlengkapan Kantor														
							Jumlah Paket Peralatan dan Perlengkapan Kantor yang Disediakan			1 Paket	10.240.000,00	- Kab. Tulungagung, Tulungagung, Kenayan	DANA TRANSFER UMUM-DANA ALOKASI UMUM	Memperkuat Stabilitas Polhukhankam Dan Transformasi Pelayanan Publik	PP7 - Peningkatan Ketentraman, Ketertiban Umum dan peningkatan kualitas pelayanan publik bagi Masyarakat di Jawa Timur Meningkatkan Kualitas Pemerintahan dan Pelayanan Publik	-		50.000.000,00	KELURAHAN KENAYAN	
	-	01	01	2.0	000	Fasilitasi Kunjungan Tamu														

No	Kode					Urusan / Bidang Urusan / Program / Kegiatan / Sub Kegiatan	Indikator Program / Kegiatan / Sub Kegiatan	Target Akhir Periode Renstra OPD	Realisasi Capaian RENJA OPD	Prakiraan Capaian Target RENJA	Capaian Kinerja Dan Kerangka Pendanaan				Kelompok Sasaran	Prakiraan Maju Rencana Tahun 2025		PD Penanggung Jawab		
											Target 2024	Pagu Indikatif (Rp)	Lokasi	Sumber Dana		Prioritas			Target	Pagu Indikatif (Rp)
																Nasional	Daerah			
						Jumlah Laporan Fasilitas Kunjungan Tamu				12 Laporan	1.500.000,00	- Kab. Tulungagung, Kenayan	DANA TRANSFER UMUM-DANA ALOKASI UMUM	Memperkuat Stabilitas Polhukhankam Dan Transformasi Pelayanan Publik	PP7 - Peningkatan Ketertarikan, Ketertiban Umum dan peningkatan kualitas pelayanan publik bagi Masyarakat di Jawa Timur Meningkatkan Kualitas Pemerintahan dan Pelayanan Publik	-	10.000.000,00	KELURAHAN KENAYAN		
-	01	01	2.0	8	Penyediaan Jasa Penunjang Urusan Pemerintahan Daerah	-	-			-	84.074.000,00			Memperkuat Stabilitas Polhukhankam Dan Transformasi Pelayanan Publik	PP7 - Peningkatan Ketertarikan, Ketertiban Umum dan peningkatan kualitas pelayanan publik bagi Masyarakat di Jawa Timur Meningkatkan Kualitas Pemerintahan dan Pelayanan Publik	-	97.000.000,00			
-	01	01	2.0	000	Penyediaan Jasa Komunikasi, Sumber Daya Air dan Listrik															
						Jumlah Laporan Penyediaan Jasa Komunikasi, Sumber Daya Air dan Listrik yang Disediakan				12 Laporan	6.600.000,00	- Kab. Tulungagung, Kenayan	DANA TRANSFER UMUM-DANA ALOKASI UMUM	Memperkuat Stabilitas Polhukhankam Dan Transformasi Pelayanan Publik	PP7 - Peningkatan Ketertarikan, Ketertiban Umum dan peningkatan kualitas pelayanan publik bagi Masyarakat di Jawa Timur Meningkatkan Kualitas Pemerintahan dan Pelayanan Publik	-	8.000.000,00	KELURAHAN KENAYAN		
-	01	01	2.0	000	Penyediaan Jasa Peralatan dan Perlengkapan Kantor															
						Jumlah Laporan Penyediaan Jasa Peralatan dan Perlengkapan Kantor yang Disediakan				12 Laporan	1.460.000,00	- Kab. Tulungagung, Kenayan	DANA TRANSFER UMUM-DANA ALOKASI UMUM	Memperkuat Stabilitas Polhukhankam Dan Transformasi Pelayanan Publik	PP7 - Peningkatan Ketertarikan, Ketertiban Umum dan peningkatan kualitas pelayanan publik bagi Masyarakat di Jawa Timur Meningkatkan Kualitas Pemerintahan dan Pelayanan Publik	-	3.000.000,00	KELURAHAN KENAYAN		
-	01	01	2.0	000	Penyediaan Jasa Pelayanan Umum Kantor															
						Jumlah Laporan Penyediaan Jasa Pelayanan Umum Kantor yang Disediakan				12 Laporan	76.014.000,00	- Kab. Tulungagung, Kenayan	DANA TRANSFER UMUM-DANA ALOKASI UMUM	Memperkuat Stabilitas Polhukhankam Dan Transformasi Pelayanan Publik	PP7 - Peningkatan Ketertarikan, Ketertiban Umum dan peningkatan kualitas pelayanan publik bagi Masyarakat di Jawa Timur Meningkatkan Kualitas Pemerintahan dan Pelayanan Publik	-	86.000.000,00	KELURAHAN KENAYAN		
-	01	01	2.0	000	Penyediaan Jasa Pemeliharaan, Biaya Pemeliharaan, dan Pajak Kendaraan Perorangan Dinas atau Kendaraan Dinas Jabatan															
						Jumlah Kendaraan Perorangan Dinas atau Kendaraan Dinas Jabatan yang Dipelihara dan dibayarkan Pajaknya				2 Unit	400.000,00	- Kab. Tulungagung, Kenayan	DANA TRANSFER UMUM-DANA ALOKASI UMUM	Memperkuat Stabilitas Polhukhankam Dan Transformasi Pelayanan Publik	PP7 - Peningkatan Ketertarikan, Ketertiban Umum dan peningkatan kualitas pelayanan publik bagi Masyarakat di Jawa Timur Meningkatkan Kualitas Pemerintahan dan Pelayanan Publik	-	2.000.000,00	KELURAHAN KENAYAN		
540	-	01	03		PROGRAM PEMBERDAYAAN MASYARAKAT DESA DAN KELURAHAN	PERSENTASE PROGRAM DAN KEGIATAN PEMBERDAYAAN MASYARAKAT KELURAHAN YANG DIFASILITASI	100%			100 %	187.000.000,00						100%	170.000.000,00		
-	01	03	2.0	2	Kegiatan Pemberdayaan Kelurahan	Jumlah kegiatan pemberdayaan kelurahan yang difasilitasi	-			12 Kali	187.000.000,00			-	Meningkatnya Peran Serta Masyarakat dalam Pembangunan	-	-	170.000.000,00		
-	01	03	2.0	000	Pembangunan Sarana dan Prasarana Kelurahan															
						Jumlah Sarana dan Prasarana Kelurahan yang Terbangun				1 Unit	120.000.000,00	- Kab. Tulungagung, Kenayan	DANA TRANSFER UMUM-DANA ALOKASI UMUM	-	Meningkatnya Peran Serta Masyarakat dalam Pembangunan	-	-	110.000.000,00	KELURAHAN KENAYAN	
-	01	03	2.0	000	Pemberdayaan Masyarakat di Kelurahan															
						Jumlah Pokmas dan Ormas yang Melaksanakan Pemberdayaan Masyarakat di Kelurahan				1 Pokmas / Ormas	67.000.000,00	- Kab. Tulungagung, Kenayan	DANA TRANSFER UMUM-DANA ALOKASI UMUM	-	Meningkatnya Peran Serta Masyarakat dalam Pembangunan	-	-	60.000.000,00	KELURAHAN KENAYAN	
-											1.000.000,00							70.000.000,00		
-	XX				URUSAN PEMERINTAHAN BIDANG XX															
-	XX	01			PROGRAM PENUNJANG URUSAN PEMERINTAHAN DAERAH KABUPATEN/KOTA	INDEKS KEPUASAN LAYANAN KESEKRETARIATAN	100% 90Nilai			88 Nilai	1.000.000,00						100% 89Nilai	70.000.000,00		

No	Kode				Urusan / Bidang Urusan / Program / Kegiatan / Sub Kegiatan	Indikator Program / Kegiatan / Sub Kegiatan	Target Akhir Periode Renstra OPD	Realisasi Capaian RENJA OPD	Prakiraan Capaian Target RENJA	Capaian Kinerja Dan Kerangka Pendanaan					Kelompok Sasaran	Prakiraan Maju Rencana Tahun 2025		PD Penanggung Jawab		
										Target 2024	Pagu Indikatif (Rp)	Lokasi	Sumber Dana	Prioritas		Target	Pagu Indikatif (Rp)			
														Nasional					Daerah	
-	XX	01	2.0	9	Pemeliharaan Barang Milik Daerah Penunjang Urusan Pemerintahan Daerah	Jumlah dokumen pemeliharaan barang milik daerah	-			12 Dokumen	1.000.000,00			-	PP7 - Peningkatan Ketentraman, Ketertiban Umum dan peningkatan kualitas pelayanan publik bagi Masyarakat di Jawa Timur Meningkatkan Kualitas Pemerintahan dan Pelayanan Publik	-	70.000.000,00			
-	XX	01	2.0	001	Pemeliharaan/Rehabilitasi Sarana dan Prasarana Gedung Kantor atau Bangunan Lainnya															
					Jumlah Sarana dan Prasarana Gedung Kantor atau Bangunan Lainnya yang Dipelihara/Direhabilitasi					1 Unit	1.000.000,00	- Kab. Tulungagung, Tulungagung, Kenayan	DANA TRANSFER UMUM-DANA ALOKASI UMUM	-	PP7 - Peningkatan Ketentraman, Ketertiban Umum dan peningkatan kualitas pelayanan publik bagi Masyarakat di Jawa Timur Meningkatkan Kualitas Pemerintahan dan Pelayanan Publik	-	70.000.000,00	KELURAHAN KENAYAN		
					KELURAHAN KUTOANYAR							328.160.000,00						413.000.000,00		
7					UNSUR KEWILAYAHAN							132.090.000,00							241.000.000,00	
7	01				KECAMATAN							132.090.000,00							241.000.000,00	
542	7	01	01		PROGRAM PENUNJANG URUSAN PEMERINTAHAN DAERAH KABUPATEN/KOTA	-	100% 90Nilai			-	132.090.000,00						100% 89Nilai	241.000.000,00		
7	01	01	2.0	5	Administrasi Kepegawaian Perangkat Daerah	-	-			-	1.000.000,00			Memperkuat Stabilitas Polhukhankam Dan Transformasi Pelayanan Publik	PP7 - Peningkatan Ketentraman, Ketertiban Umum dan peningkatan kualitas pelayanan publik bagi Masyarakat di Jawa Timur Meningkatkan Kualitas Pemerintahan dan Pelayanan Publik	-	8.000.000,00			
7	01	01	2.0	000	Pengadaan Pakaian Dinas beserta Atribut Kelengkapannya															
					Jumlah Paket Pakaian Dinas beserta Atribut Kelengkapan					1 Paket	1.000.000,00	- Kab. Tulungagung, Tulungagung, Kutoanyar	DANA TRANSFER UMUM-DANA ALOKASI UMUM	Memperkuat Stabilitas Polhukhankam Dan Transformasi Pelayanan Publik	PP7 - Peningkatan Ketentraman, Ketertiban Umum dan peningkatan kualitas pelayanan publik bagi Masyarakat di Jawa Timur Meningkatkan Kualitas Pemerintahan dan Pelayanan Publik	-	8.000.000,00	KELURAHAN KUTOANYAR		
7	01	01	2.0	6	Administrasi Umum Perangkat Daerah	-	-			-	11.000.000,00			Memperkuat Stabilitas Polhukhankam Dan Transformasi Pelayanan Publik	PP7 - Peningkatan Ketentraman, Ketertiban Umum dan peningkatan kualitas pelayanan publik bagi Masyarakat di Jawa Timur Meningkatkan Kualitas Pemerintahan dan Pelayanan Publik	-	60.000.000,00			
7	01	01	2.0	000	Penyediaan Peralatan dan Perlengkapan Kantor															
					Jumlah Paket Peralatan dan Perlengkapan Kantor yang Disediakan					1 Paket	10.000.000,00	- Kab. Tulungagung, Tulungagung, Kutoanyar	DANA TRANSFER UMUM-DANA ALOKASI UMUM	Memperkuat Stabilitas Polhukhankam Dan Transformasi Pelayanan Publik	PP7 - Peningkatan Ketentraman, Ketertiban Umum dan peningkatan kualitas pelayanan publik bagi Masyarakat di Jawa Timur Meningkatkan Kualitas Pemerintahan dan Pelayanan Publik	-	50.000.000,00	KELURAHAN KUTOANYAR		
7	01	01	2.0	000	Fasilitasi Kunjungan Tamu															
					Jumlah Laporan Fasilitasi Kunjungan Tamu					12 Laporan	1.000.000,00	- Kab. Tulungagung, Tulungagung, Kutoanyar	DANA TRANSFER UMUM-DANA ALOKASI UMUM	Memperkuat Stabilitas Polhukhankam Dan Transformasi Pelayanan Publik	PP7 - Peningkatan Ketentraman, Ketertiban Umum dan peningkatan kualitas pelayanan publik bagi Masyarakat di Jawa Timur Meningkatkan Kualitas Pemerintahan dan Pelayanan Publik	-	10.000.000,00	KELURAHAN KUTOANYAR		
7	01	01	2.0	8	Penyediaan Jasa Penunjang Urusan Pemerintahan Daerah	-	-			-	117.090.000,00			Memperkuat Stabilitas Polhukhankam Dan Transformasi Pelayanan Publik	PP7 - Peningkatan Ketentraman, Ketertiban Umum dan peningkatan kualitas pelayanan publik bagi Masyarakat di Jawa Timur Meningkatkan Kualitas Pemerintahan dan Pelayanan Publik	-	130.000.000,00			
7	01	01	2.0	000	Penyediaan Jasa Peralatan dan Perlengkapan Kantor															
					Jumlah Laporan Penyediaan Jasa Peralatan dan Perlengkapan Kantor yang Disediakan					12 Laporan	3.000.000,00	- Kab. Tulungagung, Tulungagung, Kutoanyar	DANA TRANSFER UMUM-DANA ALOKASI UMUM	Memperkuat Stabilitas Polhukhankam Dan Transformasi Pelayanan Publik	PP7 - Peningkatan Ketentraman, Ketertiban Umum dan peningkatan kualitas pelayanan publik bagi Masyarakat di Jawa Timur Meningkatkan Kualitas Pemerintahan dan Pelayanan Publik	-	5.000.000,00	KELURAHAN KUTOANYAR		
7	01	01	2.0	000	Penyediaan Jasa Pelayanan Umum Kantor															
					Jumlah Laporan Penyediaan Jasa Pelayanan Umum Kantor yang Disediakan					12 Laporan	114.090.000,00	- Kab. Tulungagung, Tulungagung, Kutoanyar	DANA TRANSFER UMUM-DANA ALOKASI UMUM	Memperkuat Stabilitas Polhukhankam Dan Transformasi Pelayanan Publik	PP7 - Peningkatan Ketentraman, Ketertiban Umum dan peningkatan kualitas pelayanan publik bagi Masyarakat di Jawa Timur Meningkatkan Kualitas Pemerintahan dan Pelayanan Publik	-	125.000.000,00	KELURAHAN KUTOANYAR		

No	Kode				Urusan / Bidang Urusan / Program / Kegiatan / Sub Kegiatan	Indikator Program / Kegiatan / Sub Kegiatan	Target Akhir Periode Renstra OPD	Realisasi Capaian RENJA OPD	Prakiraan Capaian Target RENJA	Capaian Kinerja Dan Kerangka Pendanaan					Kelompok Sasaran	Prakiraan Maju Rencana Tahun 2025		PD Penanggung Jawab	
										Target 2024	Pagu Indikatif (Rp)	Lokasi	Sumber Dana	Prioritas		Target	Pagu Indikatif (Rp)		
														Nasional					Daerah
7	01	01	2.0	9	Pemeliharaan Barang Milik Daerah Penunjang Urusan Pemerintahan Daerah	Jumlah dokumen pemeliharaan barang milik daerah	-			12 Dokumen	3.000.000,00			Memperkuat Stabilitas Polhukhankam Dan Transformasi Pelayanan Publik	PP7 - Peningkatan Ketertarikan, Ketertiban Umum dan peningkatan kualitas pelayanan publik bagi Masyarakat di Jawa Timur Meningkatkan Kualitas Pemerintahan dan Pelayanan Publik	-	43.000.000,00		
7	01	01	2.0	000	Penyediaan Jasa Pemeliharaan, Biaya Pemeliharaan, dan Pajak Kendaraan Perorangan Dinas atau Kendaraan Dinas Jabatan														
						Jumlah Kendaraan Perorangan Dinas atau Kendaraan Dinas Jabatan yang Dipelihara dan dibayarkan Pajaknya				2 Unit	1.000.000,00	- Kab. Tulungagung, Kutoanyar	DANA TRANSFER UMUM-DANA ALOKASI UMUM	Memperkuat Stabilitas Polhukhankam Dan Transformasi Pelayanan Publik	PP7 - Peningkatan Ketertarikan, Ketertiban Umum dan peningkatan kualitas pelayanan publik bagi Masyarakat di Jawa Timur Meningkatkan Kualitas Pemerintahan dan Pelayanan Publik	-	3.000.000,00	KELURAHAN KUTOANYAR	
7	01	01	2.0	001	Pemeliharaan/Rehabilitasi Sarana dan Prasarana Gedung Kantor atau Bangunan Lainnya														
						Jumlah Sarana dan Prasarana Gedung Kantor atau Bangunan Lainnya yang Dipelihara/Direhabilitasi				1 Unit	2.000.000,00	- Kab. Tulungagung, Kutoanyar	DANA TRANSFER UMUM-DANA ALOKASI UMUM	Memperkuat Stabilitas Polhukhankam Dan Transformasi Pelayanan Publik	PP7 - Peningkatan Ketertarikan, Ketertiban Umum dan peningkatan kualitas pelayanan publik bagi Masyarakat di Jawa Timur Meningkatkan Kualitas Pemerintahan dan Pelayanan Publik	-	40.000.000,00	KELURAHAN KUTOANYAR	
-											196.070.000,00						172.000.000,00		
-	01				KECAMATAN						196.070.000,00						172.000.000,00		
543	-	01	01		PROGRAM PENUNJANG URUSAN PEMERINTAHAN DAERAH KABUPATEN/KOTA	-	100% 90Nilai			-	8.070.000,00					100% 89Nilai	12.000.000,00		
-		01	01	2.0	8	Penyediaan Jasa Penunjang Urusan Pemerintahan Daerah	-			-	8.070.000,00			Memperkuat Stabilitas Polhukhankam Dan Transformasi Pelayanan Publik	PP7 - Peningkatan Ketertarikan, Ketertiban Umum dan peningkatan kualitas pelayanan publik bagi Masyarakat di Jawa Timur Meningkatkan Kualitas Pemerintahan dan Pelayanan Publik	-	12.000.000,00		
-		01	01	2.0	000	Penyediaan Jasa Komunikasi, Sumber Daya Air dan Listrik													
						Jumlah Laporan Penyediaan Jasa Komunikasi, Sumber Daya Air dan Listrik yang Disediakan				12 Laporan	8.070.000,00	- Kab. Tulungagung, Kutoanyar	DANA TRANSFER UMUM-DANA ALOKASI UMUM	Memperkuat Stabilitas Polhukhankam Dan Transformasi Pelayanan Publik	PP7 - Peningkatan Ketertarikan, Ketertiban Umum dan peningkatan kualitas pelayanan publik bagi Masyarakat di Jawa Timur Meningkatkan Kualitas Pemerintahan dan Pelayanan Publik	-	12.000.000,00	KELURAHAN KUTOANYAR	
544	-	01	03		PROGRAM PEMBERDAYAAN MASYARAKAT DESA DAN KELURAHAN	PERSENTASE PROGRAM DAN KEGIATAN PEMBERDAYAAN MASYARAKAT KELURAHAN YANG DIFASILITASI	100%			100 %	188.000.000,00					100%	160.000.000,00		
-		01	03	2.0	2	Kegiatan Pemberdayaan Kelurahan	Jumlah kegiatan pemberdayaan kelurahan yang difasilitasi	-		12 Kali	188.000.000,00				Meningkatnya Peran Serta Masyarakat dalam Pembangunan	-	160.000.000,00		
-		01	03	2.0	000	Pembangunan Sarana dan Prasarana Kelurahan													
						Jumlah Sarana dan Prasarana Kelurahan yang Terbangun				1 Unit	120.000.000,00	- Kab. Tulungagung, Kutoanyar	DANA TRANSFER UMUM-DANA ALOKASI UMUM	-	Meningkatnya Peran Serta Masyarakat dalam Pembangunan	-	110.000.000,00	KELURAHAN KUTOANYAR	
-		01	03	2.0	000	Pemberdayaan Masyarakat di Kelurahan													
						Jumlah Pokmas dan Ormas yang Melaksanakan Pemberdayaan Masyarakat di Kelurahan				1 Pokmas / Ormas	68.000.000,00	- Kab. Tulungagung, Semua Kecamatan, Semua Kel/Desa	DANA TRANSFER UMUM-DANA ALOKASI UMUM	-	Meningkatnya Peran Serta Masyarakat dalam Pembangunan	-	50.000.000,00	KELURAHAN KUTOANYAR	
						BADAN KESATUAN BANGSA DAN POLITIK						68.739.092.414,00						17.563.681.800,00	
8						UNSUR PEMERINTAHAN UMUM						68.739.092.414,00						17.563.681.800,00	
8	01					KESATUAN BANGSA DAN POLITIK						68.739.092.414,00						17.563.681.800,00	
545	8	01	01		PROGRAM PENUNJANG URUSAN PEMERINTAHAN DAERAH KABUPATEN/KOTA	Indeks Profesionalisme ASN Perangkat Daerah Nilai Evaluasi SAKIP Perangkat Daerah Persentase Ketepatan Waktu Penyerahan Laporan Pertanggungjawaban Keuangan dan Aset Rata-rata tingkat capaian kinerja kegiatan pada program penunjang urusan pemerintahan daerah	100%			59.94 Nilai 78.6 Nilai 100 Persen 100 %	3.736.204.414,00					100%	4.212.155.000,00		

No	Kode				Urusan / Bidang Urusan / Program / Kegiatan / Sub Kegiatan	Indikator Program / Kegiatan / Sub Kegiatan	Target Akhir Periode Renstra OPD	Realisasi Capaian RENJA OPD	Prakiraan Capaian Target RENJA	Capaian Kinerja Dan Kerangka Pendanaan						Kelompok Sasaran	Prakiraan Maju Rencana Tahun 2025		PD Penanggung Jawab
										Target 2024	Pagu Indikatif (Rp)	Lokasi	Sumber Dana	Prioritas			Target	Pagu Indikatif (Rp)	
														Nasional	Daerah				
8	01	01	2.0	1	Perencanaan, Penganggaran, dan Evaluasi Kinerja Perangkat Daerah	Jumlah Dokumen Perencanaan, Penganggaran, Evaluasi dan Laporan Kinerja	-			5 Dokumen	11.886.000,00			Memperkuat Stabilitas Polhukhankam Dan Transformasi Pelayanan Publik	PP7 - Peningkatan Ketertarikan, Ketertiban Umum dan peningkatan kualitas pelayanan publik bagi Masyarakat di Jawa Timur Meningkatkan Kualitas Pemerintahan dan Pelayanan Publik	Pegawai Bakesbangpol	-	20.000.000,00	
8	01	01	2.0	000	Penyusunan Dokumen Perencanaan Perangkat Daerah														
						Jumlah Dokumen Perencanaan Perangkat Daerah				5 Dokumen	11.886.000,00	- Kab. Tulungagung, Semua Kecamatan, Semua Kel/Desa	PENDAPATAN ASLI DAERAH (PAD)	Memperkuat Stabilitas Polhukhankam Dan Transformasi Pelayanan Publik	PP7 - Peningkatan Ketertarikan, Ketertiban Umum dan peningkatan kualitas pelayanan publik bagi Masyarakat di Jawa Timur Meningkatkan Kualitas Pemerintahan dan Pelayanan Publik	Pegawai Bakesbangpol	-	20.000.000,00	BADAN KESATUAN BANGSA DAN POLITIK
8	01	01	2.0	2	Administrasi Keuangan Perangkat Daerah	Jumlah Dokumen Administrasi Keuangan	-			80 Dokumen	3.101.473.414,00			Memperkuat Stabilitas Polhukhankam Dan Transformasi Pelayanan Publik	PP7 - Peningkatan Ketertarikan, Ketertiban Umum dan peningkatan kualitas pelayanan publik bagi Masyarakat di Jawa Timur Meningkatkan Kualitas Pemerintahan dan Pelayanan Publik	ASN Bakesbangpol	-	3.250.000.000,00	
8	01	01	2.0	000	Penyediaan Gaji dan Tunjangan ASN														
						Jumlah Orang yang Menerima Gaji dan Tunjangan ASN				40 Orang/bulan	2.996.383.414,00	- Kab. Tulungagung, Semua Kecamatan, Semua Kel/Desa	PENDAPATAN ASLI DAERAH (PAD)	Memperkuat Stabilitas Polhukhankam Dan Transformasi Pelayanan Publik	PP7 - Peningkatan Ketertarikan, Ketertiban Umum dan peningkatan kualitas pelayanan publik bagi Masyarakat di Jawa Timur Meningkatkan Kualitas Pemerintahan dan Pelayanan Publik	ASN Bakesbangpol	-	3.100.000.000,00	BADAN KESATUAN BANGSA DAN POLITIK
8	01	01	2.0	000	Penyediaan Administrasi Pelaksanaan Tugas ASN														
						Jumlah Dokumen Hasil Penyediaan Administrasi Pelaksanaan Tugas ASN				40 Dokumen	105.090.000,00	- Kab. Tulungagung, Semua Kecamatan, Semua Kel/Desa	PENDAPATAN ASLI DAERAH (PAD)	Memperkuat Stabilitas Polhukhankam Dan Transformasi Pelayanan Publik	PP7 - Peningkatan Ketertarikan, Ketertiban Umum dan peningkatan kualitas pelayanan publik bagi Masyarakat di Jawa Timur Meningkatkan Kualitas Pemerintahan dan Pelayanan Publik	ASN Bakesbangpol	-	150.000.000,00	BADAN KESATUAN BANGSA DAN POLITIK
8	01	01	2.0	5	Administrasi Kepegawaian Perangkat Daerah	Jumlah Dokumen Administrasi Kepegawaian Perangkat Daerah	-			124 Dokumen	32.000.000,00			Memperkuat Stabilitas Polhukhankam Dan Transformasi Pelayanan Publik	PP7 - Peningkatan Ketertarikan, Ketertiban Umum dan peningkatan kualitas pelayanan publik bagi Masyarakat di Jawa Timur Meningkatkan Kualitas Pemerintahan dan Pelayanan Publik	Seluruh Pegawai ASN dan Non ASN Bakesbangpol	-	56.650.000,00	
8	01	01	2.0	000	Pengadaan Pakaian Dinas beserta Atribut Kelengkapannya														
						Jumlah Paket Pakaian Dinas beserta Atribut Kelengkapan				80 Paket	32.000.000,00	- Kab. Tulungagung, Semua Kecamatan, Semua Kel/Desa	PENDAPATAN ASLI DAERAH (PAD)	Memperkuat Stabilitas Polhukhankam Dan Transformasi Pelayanan Publik	PP7 - Peningkatan Ketertarikan, Ketertiban Umum dan peningkatan kualitas pelayanan publik bagi Masyarakat di Jawa Timur Meningkatkan Kualitas Pemerintahan dan Pelayanan Publik	Seluruh Pegawai ASN dan Non ASN Bakesbangpol	-	34.650.000,00	BADAN KESATUAN BANGSA DAN POLITIK
8	01	01	2.0	000	Pendidikan dan Pelatihan Pegawai Berdasarkan Tugas dan Fungsi														
						Jumlah Pegawai Berdasarkan Tugas dan Fungsi yang Mengikuti Pendidikan dan Pelatihan				40 Orang	0,00	- Kab. Tulungagung, Semua Kecamatan, Semua Kel/Desa	PENDAPATAN ASLI DAERAH (PAD)	Memperkuat Stabilitas Polhukhankam Dan Transformasi Pelayanan Publik	PP7 - Peningkatan Ketertarikan, Ketertiban Umum dan peningkatan kualitas pelayanan publik bagi Masyarakat di Jawa Timur Meningkatkan Kualitas Pemerintahan dan Pelayanan Publik	Seluruh Pegawai ASN dan Non ASN Bakesbangpol	-	22.000.000,00	BADAN KESATUAN BANGSA DAN POLITIK
8	01	01	2.0	6	Administrasi Umum Perangkat Daerah	Persentase Penyediaan Administrasi Umum Perangkat Daerah yang Sesuai SOP	-			100 %	225.183.000,00			Memperkuat Stabilitas Polhukhankam Dan Transformasi Pelayanan Publik	PP7 - Peningkatan Ketertarikan, Ketertiban Umum dan peningkatan kualitas pelayanan publik bagi Masyarakat di Jawa Timur Meningkatkan Kualitas Pemerintahan dan Pelayanan Publik	penyedia dan penyelenggara administrasi umum PD	-	455.035.000,00	
8	01	01	2.0	000	Penyediaan Komponen Instalasi Listrik/Penerangan Bangunan Kantor														
						Jumlah Paket Komponen Instalasi Listrik/Penerangan Bangunan Kantor yang Disediakan				10 Paket	9.376.000,00	- Kab. Tulungagung, Semua Kecamatan, Semua Kel/Desa	PENDAPATAN ASLI DAERAH (PAD)	Memperkuat Stabilitas Polhukhankam Dan Transformasi Pelayanan Publik	PP7 - Peningkatan Ketertarikan, Ketertiban Umum dan peningkatan kualitas pelayanan publik bagi Masyarakat di Jawa Timur Meningkatkan Kualitas Pemerintahan dan Pelayanan Publik	penyedia dan penyelenggara administrasi umum PD	-	18.150.000,00	BADAN KESATUAN BANGSA DAN POLITIK
8	01	01	2.0	000	Penyediaan Peralatan dan Perlengkapan Kantor														

No	Kode					Urusan / Bidang Urusan / Program / Kegiatan / Sub Kegiatan	Indikator Program / Kegiatan / Sub Kegiatan	Target Akhir Periode Renstra OPD	Realisasi Capaian RENJA OPD	Prakiraan Capaian Target RENJA	Capaian Kinerja Dan Kerangka Pendanaan					Kelompok Sasaran	Prakiraan Maju Rencana Tahun 2025		PD Penanggung Jawab	
											Target 2024	Pagu Indikatif (Rp)	Lokasi	Sumber Dana	Prioritas		Target	Pagu Indikatif (Rp)		
															Nasional					Daerah
						Jumlah Paket Peralatan dan Perlengkapan Kantor yang Disediakan				2 Paket	27.920.000,00	- Kab. Tulungagung, Semua Kecamatan, Semua Kel/Desa	PENDAPATAN ASLI DAERAH (PAD)	Memperkuat Stabilitas Polhukhankam Dan Transformasi Pelayanan Publik	PP7 - Peningkatan Ketertarikan, Ketertiban Umum dan peningkatan kualitas pelayanan publik bagi Masyarakat di Jawa Timur Meningkatkan Kualitas Pemerintahan dan Pelayanan Publik	penyedia dan penyelenggara administrasi umum PD	30.000.000,00	BADAN KESATUAN BANGSA DAN POLITIK		
8	01	01	2.0	000	65	Penyediaan Barang Cetak dan Penggandaan				100 Paket	49.095.000,00	- Kab. Tulungagung, Semua Kecamatan, Semua Kel/Desa	PENDAPATAN ASLI DAERAH (PAD)	Memperkuat Stabilitas Polhukhankam Dan Transformasi Pelayanan Publik	PP7 - Peningkatan Ketertarikan, Ketertiban Umum dan peningkatan kualitas pelayanan publik bagi Masyarakat di Jawa Timur Meningkatkan Kualitas Pemerintahan dan Pelayanan Publik	penyedia dan penyelenggara administrasi umum PD	75.285.000,00	BADAN KESATUAN BANGSA DAN POLITIK		
8	01	01	2.0	000	68	Fasilitasi Kunjungan Tamu				10 Laporan	24.972.000,00	- Kab. Tulungagung, Semua Kecamatan, Semua Kel/Desa	PENDAPATAN ASLI DAERAH (PAD)	Memperkuat Stabilitas Polhukhankam Dan Transformasi Pelayanan Publik	PP7 - Peningkatan Ketertarikan, Ketertiban Umum dan peningkatan kualitas pelayanan publik bagi Masyarakat di Jawa Timur Meningkatkan Kualitas Pemerintahan dan Pelayanan Publik	penyedia dan penyelenggara administrasi umum PD	25.000.000,00	BADAN KESATUAN BANGSA DAN POLITIK		
8	01	01	2.0	000	69	Penyelenggaraan Rapat Koordinasi dan Konsultasi SKPD				10 Laporan	113.820.000,00	- Kab. Tulungagung, Semua Kecamatan, Semua Kel/Desa	PENDAPATAN ASLI DAERAH (PAD)	Memperkuat Stabilitas Polhukhankam Dan Transformasi Pelayanan Publik	PP7 - Peningkatan Ketertarikan, Ketertiban Umum dan peningkatan kualitas pelayanan publik bagi Masyarakat di Jawa Timur Meningkatkan Kualitas Pemerintahan dan Pelayanan Publik	penyedia dan penyelenggara administrasi umum PD	306.600.000,00	BADAN KESATUAN BANGSA DAN POLITIK		
8	01	01	2.0	000	88	Penyediaan Jasa Penunjang Urusan Pemerintahan Daerah	Jumlah Dokumen Jasa Penunjang Urusan Pemerintahan Daerah	-		100 %	241.212.000,00			Memperkuat Stabilitas Polhukhankam Dan Transformasi Pelayanan Publik	PP7 - Peningkatan Ketertarikan, Ketertiban Umum dan peningkatan kualitas pelayanan publik bagi Masyarakat di Jawa Timur Meningkatkan Kualitas Pemerintahan dan Pelayanan Publik	penyedia jasa dan pegawai bakesbangpol	250.470.000,00			
8	01	01	2.0	000	82	Penyediaan Jasa Komunikasi, Sumber Daya Air dan Listrik				12 Laporan	78.820.000,00	- Kab. Tulungagung, Semua Kecamatan, Semua Kel/Desa	PENDAPATAN ASLI DAERAH (PAD)	Memperkuat Stabilitas Polhukhankam Dan Transformasi Pelayanan Publik	PP7 - Peningkatan Ketertarikan, Ketertiban Umum dan peningkatan kualitas pelayanan publik bagi Masyarakat di Jawa Timur Meningkatkan Kualitas Pemerintahan dan Pelayanan Publik	penyedia jasa dan pegawai bakesbangpol	87.120.000,00	BADAN KESATUAN BANGSA DAN POLITIK		
8	01	01	2.0	000	84	Penyediaan Jasa Pelayanan Umum Kantor				12 Laporan	162.392.000,00	- Kab. Tulungagung, Semua Kecamatan, Semua Kel/Desa	PENDAPATAN ASLI DAERAH (PAD)	Memperkuat Stabilitas Polhukhankam Dan Transformasi Pelayanan Publik	PP7 - Peningkatan Ketertarikan, Ketertiban Umum dan peningkatan kualitas pelayanan publik bagi Masyarakat di Jawa Timur Meningkatkan Kualitas Pemerintahan dan Pelayanan Publik	penyedia jasa dan pegawai bakesbangpol	163.350.000,00	BADAN KESATUAN BANGSA DAN POLITIK		
8	01	01	2.0	000	99	Pemeliharaan Barang Milik Daerah Penunjang Urusan Pemerintahan Daerah	Jumlah Barang Milik Daerah yang Tersedia	-		100 %	124.450.000,00			Memperkuat Stabilitas Polhukhankam Dan Transformasi Pelayanan Publik	PP7 - Peningkatan Ketertarikan, Ketertiban Umum dan peningkatan kualitas pelayanan publik bagi Masyarakat di Jawa Timur Meningkatkan Kualitas Pemerintahan dan Pelayanan Publik	BMD yang terpelihara	180.000.000,00			
8	01	01	2.0	000	91	Penyediaan Jasa Pemeliharaan, Biaya Pemeliharaan, dan Pajak Kendaraan Perorangan Dinas atau Kendaraan Dinas Jabatan				25 Unit	42.610.000,00	- Kab. Tulungagung, Semua Kecamatan, Semua Kel/Desa	PENDAPATAN ASLI DAERAH (PAD)	Memperkuat Stabilitas Polhukhankam Dan Transformasi Pelayanan Publik	PP7 - Peningkatan Ketertarikan, Ketertiban Umum dan peningkatan kualitas pelayanan publik bagi Masyarakat di Jawa Timur Meningkatkan Kualitas Pemerintahan dan Pelayanan Publik	BMD yang terpelihara	50.000.000,00	BADAN KESATUAN BANGSA DAN POLITIK		
8	01	01	2.0	000	92	Penyediaan Jasa Pemeliharaan, Biaya Pemeliharaan, Pajak dan Perizinan Kendaraan Dinas Operasional atau Lapangan				25 Unit	59.940.000,00	- Kab. Tulungagung, Semua Kecamatan, Semua Kel/Desa	PENDAPATAN ASLI DAERAH (PAD)	Memperkuat Stabilitas Polhukhankam Dan Transformasi Pelayanan Publik	PP7 - Peningkatan Ketertarikan, Ketertiban Umum dan peningkatan kualitas pelayanan publik bagi Masyarakat di Jawa Timur Meningkatkan Kualitas Pemerintahan dan Pelayanan Publik	BMD yang terpelihara	65.000.000,00	BADAN KESATUAN BANGSA DAN POLITIK		
8	01	01	2.0	000	96	Pemeliharaan Peralatan dan Mesin Lainnya														

No	Kode					Urusan / Bidang Urusan / Program / Kegiatan / Sub Kegiatan	Indikator Program / Kegiatan / Sub Kegiatan	Target Akhir Periode Renstra OPD	Realisasi Capaian RENJA OPD	Prakiraan Capaian Target RENJA	Capaian Kinerja Dan Kerangka Pendanaan				Kelompok Sasaran	Prakiraan Maju Rencana Tahun 2025		PD Penanggung Jawab		
											Target 2024	Pagu Indikatif (Rp)	Lokasi	Sumber Dana		Prioritas			Target	Pagu Indikatif (Rp)
																Nasional	Daerah			
						Jumlah Peralatan dan Mesin Lainnya yang Dipelihara				5 Unit	21.900.000,00	- Kab. Tulungagung, Semua Kecamatan, Semua Kel/Desa	PENDAPATAN ASLI DAERAH (PAD)	Memperkuat Stabilitas Polhukhankam Dan Transformasi Pelayanan Publik	PP7 - Peningkatan Ketentraman, Ketertiban Umum dan peningkatan kualitas pelayanan publik bagi Masyarakat di Jawa Timur Meningkatkan Kualitas Pemerintahan dan Pelayanan Publik	BMD yang terpelihara	25.000.000,00	BADAN KESATUAN BANGSA DAN POLITIK		
8	01	01	2.0	000	9	9														
						Pemeliharaan/Rehabilitasi Gedung Kantor dan Bangunan Lainnya				1 Unit	0,00	- Kab. Tulungagung, Tulungagung, Karangwaru	PENDAPATAN ASLI DAERAH (PAD)	Memperkuat Stabilitas Polhukhankam Dan Transformasi Pelayanan Publik	PP7 - Peningkatan Ketentraman, Ketertiban Umum dan peningkatan kualitas pelayanan publik bagi Masyarakat di Jawa Timur Meningkatkan Kualitas Pemerintahan dan Pelayanan Publik	BMD yang terpelihara	20.000.000,00	BADAN KESATUAN BANGSA DAN POLITIK		
8	01	01	2.0	001	9	0														
						Pemeliharaan/Rehabilitasi Sarana dan Prasarana Gedung Kantor atau Bangunan Lainnya				2 Unit	0,00	- Kab. Tulungagung, Tulungagung, Karangwaru	PENDAPATAN ASLI DAERAH (PAD)	Memperkuat Stabilitas Polhukhankam Dan Transformasi Pelayanan Publik	PP7 - Peningkatan Ketentraman, Ketertiban Umum dan peningkatan kualitas pelayanan publik bagi Masyarakat di Jawa Timur Meningkatkan Kualitas Pemerintahan dan Pelayanan Publik	BMD yang terpelihara	20.000.000,00	BADAN KESATUAN BANGSA DAN POLITIK		
546	8	01	02			PROGRAM PENGUATAN IDEOLOGI PANCASILA DAN KARAKTER KEBANGSAAN	Persentase Penguatan Ideologi Pancasila dan Karakter Kebangsaan	100%		100 %	750.000.000,00						100%	825.000.000,00		
8	01	02	2.0			1	Jumlah Kebijakan Teknis dan Pemantapan Pelaksanaan Bidang Ideologi Pancasila dan Karakter Kebangsaan	-		100 %	750.000.000,00			Revolusi Mental dan Pembangunan Kebudayaan	PP4 - Peningkatan Kepedulian Sosial dan Pelestarian Nilai-Nilai Budaya Lokal Meningkatkan Pembangunan Sosial Masyarakat	Orang yang mengikuti pelaksanaan kebijakan di Bidang Ideologi Pancasila dan Karakter Kebangsaan	-	825.000.000,00		
8	01	02	2.0	000	1	3														
						Pelaksanaan Kebijakan di Bidang Ideologi Wawasan Kebangsaan, Bela Negara, Karakter Bangsa, Pembaurnan Kebangsaan, Bineka Tunggal Ika dan Sejarah Kebangsaan	Jumlah Orang yang Mengikuti Pelaksanaan Kebijakan di Bidang Ideologi Wawasan Kebangsaan, Bela Negara, Karakter Bangsa, Pembaurnan Kebangsaan, Bineka Tunggal Ika dan Sejarah Kebangsaan			100 Orang	750.000.000,00	- Kab. Tulungagung, Semua Kecamatan, Semua Kel/Desa	PENDAPATAN ASLI DAERAH (PAD)	Revolusi Mental dan Pembangunan Kebudayaan	PP4 - Peningkatan Kepedulian Sosial dan Pelestarian Nilai-Nilai Budaya Lokal Meningkatkan Pembangunan Sosial Masyarakat	Orang yang mengikuti pelaksanaan kebijakan di Bidang Ideologi Pancasila dan Karakter Kebangsaan		825.000.000,00	BADAN KESATUAN BANGSA DAN POLITIK	
547	8	01	03				PROGRAM PENINGKATAN PERAN PARTAI POLITIK DAN LEMBAGA PENDIDIKAN MELALUI PENDIDIKAN POLITIK DAN PENGEMBANGAN ETIKA SERTA BUDAYA POLITIK	Persentase Peran Partai Politik dan Lembaga Pendidikan dalam Pendidikan Politik dan Pengembangan Etika Serta Budaya Politik	100%	100 %	59.351.388.000,00						100%	4.791.526.800,00		
8	01	03	2.0			1	Perumusan Kebijakan Teknis dan Pemantapan Pelaksanaan Bidang Pendidikan Politik, Etika Budaya Politik, Peningkatan Demokrasi, Fasilitasi Kelembagaan Pemerintahan, Perwakilan dan Partai Politik, Pemilihan Umum/Pemilihan Umum Kepala Daerah, serta Pemantauan Situasi Politik	-		100 %	59.351.388.000,00							4.791.526.800,00		
8	01	03	2.0	000	1	3														
						Pelaksanaan Kebijakan di Bidang Pendidikan Politik, Etika Budaya Politik, Peningkatan Demokrasi, Fasilitasi Kelembagaan Pemerintahan, Perwakilan dan Partai Politik, Pemilihan Umum/Pemilihan Umum Kepala Daerah, serta Pemantauan Situasi Politik di Daerah	Jumlah Orang yang Mengikuti Pelaksanaan Kebijakan di Bidang Pendidikan Politik, Etika Budaya Politik, Peningkatan Demokrasi, Fasilitasi Kelembagaan Pemerintahan, Perwakilan dan Partai Politik, Pemilihan Umum/Pemilihan Umum Kepala Daerah, serta Pemantauan Situasi Politik di Daerah			100 Orang	50.000.000,00	- Kab. Tulungagung, Semua Kecamatan, Semua Kel/Desa	PENDAPATAN ASLI DAERAH (PAD)	-	-	-		60.000.000,00	BADAN KESATUAN BANGSA DAN POLITIK	

No	Kode				Urusan / Bidang Urusan / Program / Kegiatan / Sub Kegiatan	Indikator Program / Kegiatan / Sub Kegiatan	Target Akhir Periode Renstra OPD	Realisasi Capaian RENJA OPD	Prakiraan Capaian Target RENJA	Capaian Kinerja Dan Kerangka Pendanaan					Kelompok Sasaran	Prakiraan Maju Rencana Tahun 2025		PD Penanggung Jawab		
										Target 2024	Pagu Indikatif (Rp)	Lokasi	Sumber Dana	Prioritas		Target	Pagu Indikatif (Rp)			
														Nasional					Daerah	
8	01	03	2.0	000	Pelaksanaan Koordinasi di Bidang Pendidikan Politik, Etika Budaya Politik, Peningkatan Demokrasi, Fasilitasi Kelembagaan Pemerintahan, Perwakilan dan Partai Politik, Pemilihan Umum/Pemilihan Umum Kepala Daerah, serta Pemantauan Situasi Politik di Daerah															
						Jumlah Orang yang Mengikuti Koordinasi di Bidang Pendidikan Politik, Etika Budaya Politik, Peningkatan Demokrasi, Fasilitasi Kelembagaan Pemerintahan, Perwakilan dan Partai Politik, Pemilihan Umum/Pemilihan Umum Kepala Daerah, serta Pemantauan Situasi Politik di Daerah				100 Orang	59.301.388.000,00	- Kab. Tulungagung, Semua Kecamatan, Semua Kel/Desa	PENDAPATAN ASLI DAERAH (PAD)	-	-	-	4.731.526.800,00	BADAN KESATUAN BANGSA DAN POLITIK		
548	8	01	04		PROGRAM PEMBERDAYAAN DAN PENGAWASAN ORGANISASI KEMASYARAKATAN	Persentase Pemberdayaan dan Pengawasan Organisasi Masyarakat	100%			100 %	3.326.500.000,00					100%	6.000.000.000,00			
8	01	04	2.0	1	Perumusan Kebijakan Teknis dan Pemantapan Pelaksanaan Bidang Pemberdayaan dan Pengawasan Organisasi Masyarakat	Jumlah Kebijakan Teknis yang Dirumuskan dalam Pelaksanaan Bidang Pemberdayaan dan Pengawasan Organisasi Masyarakat	-			100 %	3.326.500.000,00			-	-	-	6.000.000.000,00			
8	01	04	2.0	000	Pelaksanaan Kebijakan di Bidang Pendaftaran Ormas, Pemberdayaan Ormas, Evaluasi dan Mediasi Sengketa Ormas, Pengawasan Ormas dan Ormas Asing di Daerah															
						Jumlah Orang yang Mengikuti Pelaksanaan Kebijakan di Bidang Pendaftaran Ormas, Pemberdayaan Ormas, Evaluasi dan Mediasi Sengketa Ormas, Pengawasan Ormas dan Ormas Asing di Daerah				100 Orang	3.326.500.000,00	- Kab. Tulungagung, Semua Kecamatan, Semua Kel/Desa	PENDAPATAN ASLI DAERAH (PAD)	-	-	-	6.000.000.000,00	BADAN KESATUAN BANGSA DAN POLITIK		
549	8	01	05		PROGRAM PEMBINAAN DAN PENGEMBANGAN KETAHANAN EKONOMI, SOSIAL, DAN BUDAYA	Persentase Pembinaan dan Pengembangan Ketahanan Ekonomi, Sosial, dan Budaya	100%			100 %	50.000.000,00					100%	60.000.000,00			
8	01	05	2.0	1	Perumusan Kebijakan Teknis dan Pemantapan Pelaksanaan Bidang Ketahanan Ekonomi, Sosial dan Budaya	Jumlah Kebijakan Teknis yang Dirumuskan dalam Pelaksanaan Bidang Ketahanan Ekonomi, Sosial dan Budaya	-			100 %	50.000.000,00			Revolusi Mental dan Pembangunan Kebudayaan	PP4 - Peningkatan Kepedulian Sosial dan Pelestarian Nilai-Nilai Budaya Lokal Meningkatkan Pembangunan Sosial Masyarakat	Orang yang mengikuti pelaksanaan kebijakan	-	60.000.000,00		
8	01	05	2.0	000	Pelaksanaan Kebijakan di Bidang Ketahanan Ekonomi, Sosial, Budaya dan Fasilitasi Pencegahan Penyalagunaan Narkotika, Fasilitasi Kerukunan Umat Beragama dan Penghayat Kepercayaan di Daerah															
						Jumlah Orang yang Mengikuti Pelaksanaan Kebijakan di Bidang Ketahanan Ekonomi, Sosial, Budaya dan Fasilitasi Pencegahan Penyalagunaan Narkotika, Fasilitasi Kerukunan Umat Beragama dan Penghayat Kepercayaan di Daerah				100 Orang	50.000.000,00	- Kab. Tulungagung, Semua Kecamatan, Semua Kel/Desa	PENDAPATAN ASLI DAERAH (PAD)	Revolusi Mental dan Pembangunan Kebudayaan	PP4 - Peningkatan Kepedulian Sosial dan Pelestarian Nilai-Nilai Budaya Lokal Meningkatkan Pembangunan Sosial Masyarakat	Orang yang mengikuti pelaksanaan kebijakan	60.000.000,00	BADAN KESATUAN BANGSA DAN POLITIK		
550	8	01	06		PROGRAM PENINGKATAN KEWASPADAAN NASIONAL DAN PENINGKATAN KUALITAS DAN FASILITASI PENANGANAN KONFLIK SOSIAL	Persentase kewaspadaan nasional dan kualitas dan fasilitasi penanganan konflik sosial	100%			100 %	1.525.000.000,00					100%	1.675.000.000,00			
8	01	06	2.0	1	Perumusan Kebijakan Teknis dan Pelaksanaan Pemantapan Kewaspadaan Nasional dan Penanganan Konflik Sosial	Jumlah Kebijakan Teknis yang Dirumuskan dalam Pelaksanaan Kewaspadaan Nasional dan Penanganan Konflik Sosial	-			100 %	1.525.000.000,00			Revolusi Mental dan Pembangunan Kebudayaan	PP4 - Peningkatan Kepedulian Sosial dan Pelestarian Nilai-Nilai Budaya Lokal Meningkatkan Pembangunan Sosial Masyarakat	Orang yang mengikuti pelaksanaan kebijakan	-	1.675.000.000,00		
8	01	06	2.0	000	Penyusunan Program Kerja di Bidang Kewaspadaan Dini, Kerja Sama Intelijen, Pemantauan Orang Asing, Tenaga Kerja Asing dan Lembaga Asing, Kewaspadaan Perbatasan antar Negara, Fasilitasi Kelembagaan Bidang Kewaspadaan, serta Penanganan Konflik di Daerah															

No	Kode				Urusan / Bidang Urusan / Program / Kegiatan / Sub Kegiatan	Indikator Program / Kegiatan / Sub Kegiatan	Target Akhir Periode Renstra OPD	Realisasi Capaian RENJA OPD	Prakiraan Capaian Target RENJA	Capaian Kinerja Dan Kerangka Pendanaan					Kelompok Sasaran	Prakiraan Maju Rencana Tahun 2025		PD Penanggung Jawab	
										Target 2024	Pagu Indikatif (Rp)	Lokasi	Sumber Dana	Prioritas		Target	Pagu Indikatif (Rp)		
														Nasional					Daerah
						Jumlah Dokumen Program Kerja di Bidang Kewaspadaan Dini, Kerja Sama Intelijen, Pemantauan Orang Asing, Tenaga Kerja Asing dan Lembaga Asing, Kewaspadaan Perbatasan antar Negara, Fasilitasi Kelembagaan Bidang Kewaspadaan, serta Penanganan Konflik di Daerah yang Dikuasai				1 Dokumen	250.000.000,00	- Kab. Tulungagung, Semua Kecamatan, Semua Kel/Desa	PENDAPATAN ASLI DAERAH (PAD)	Revolusi Mental dan Pembangunan Kebudayaan	PP4 - Peningkatan Kepedulian Sosial dan Pelestarian Nilai-Nilai Budaya Lokal Meningkatkan Pembangunan Sosial Masyarakat	Orang yang mengikuti pelaksanaan kebijakan	275.000.000,00	BADAN KESATUAN BANGSA DAN POLITIK	
8	01	06	2.0	000	Pelaksanaan Koordinasi di Bidang Kewaspadaan Dini, Kerja Sama Intelijen, Pemantauan Orang Asing, Tenaga Kerja Asing dan Lembaga Asing, Kewaspadaan Perbatasan antar Negara, Fasilitasi Kelembagaan Bidang Kewaspadaan, serta Penanganan Konflik di Daerah														
						Jumlah Orang yang Mengikuti Koordinasi di Bidang Kewaspadaan Dini, Kerja Sama Intelijen, Pemantauan Orang Asing, Tenaga Kerja Asing dan Lembaga Asing, Kewaspadaan Perbatasan antar Negara, Fasilitasi Kelembagaan Bidang Kewaspadaan, serta Penanganan Konflik di Daerah				100 Orang	1.275.000.000,00	- Kab. Tulungagung, Semua Kecamatan, Semua Kel/Desa	PENDAPATAN ASLI DAERAH (PAD)	Revolusi Mental dan Pembangunan Kebudayaan	PP4 - Peningkatan Kepedulian Sosial dan Pelestarian Nilai-Nilai Budaya Lokal Meningkatkan Pembangunan Sosial Masyarakat	Orang yang mengikuti pelaksanaan kebijakan	1.400.000.000,00	BADAN KESATUAN BANGSA DAN POLITIK	
J U M L A H											2.806.697.286.132,00							3.498.135.232.454,61	

BAB VI

KINERJA PENYELENGGARAAN PEMERINTAHAN DAERAH

Kinerja penyelenggaraan pemerintah daerah dalam RKPD tahun 2024 harus mengacu pada capaian dan target Rencana Pembangunan Daerah (RPD) Kabupaten Tulungagung Tahun 2024-2026. Hal ini dimaksudkan agar penetapan target kinerja RKPD tahun 2024 konsisten dengan target RPD. Penetapan indikator kinerja penyelenggaraan pemerintahan daerah bertujuan untuk memberi panduan dalam pencapaian kinerja tahunan yang ditetapkan menjadi Indikator Kinerja Utama (IKU) dan Indikator Kinerja Penyelenggaraan Pemerintahan Daerah (IKD) pada akhir tahun perencanaan.

Selanjutnya disajikan 8 (delapan) Indikator Kinerja Utama (IKU) dan 65 (enam puluh lima) Indikator Kinerja Penyelenggaraan Pemerintahan Daerah (IKD) yang mengacu pada target dalam RPD Kabupaten Tulungagung Tahun 2024-2026. Target IKU dan IKD pada tahun 2024 menjadi acuan dalam menetapkan target capaian kinerja dalam penyusunan RKPD pada tahun 2024. Indikator Kinerja Utama (IKU) sebagai tolok ukur keberhasilan dan target capaian selama 3 (tiga) tahun, menjadi acuan penting yang mencerminkan keberhasilan pembangunan. Adapun penetapan Indikator Kinerja Utama (IKU) dan Indikator Kinerja Penyelenggaraan Pemerintahan Daerah (IKD) RKPD 2024 sebagai berikut:

Tabel 6. 1 Indikator Kinerja Utama Kabupaten Tulungagung Tahun 2024

Indikator Tujuan/ Sasaran	Realisasi			Target Capaian Sesuai	
	2020	2021	2022	P-RPJMD 2023	RPD 2024
Indeks Pembangunan Manusia	73,00	73,15	74,06	73,50	74,44
Pertumbuhan Ekonomi	-3,09	3,53	5,22	4,05	5,39
Indeks Infrastruktur	0,685	0,685	0,697	N/A*	0,712
Indeks Kualitas Lingkungan Hidup	63,68	63,68	64,85	63,32	63,360
Indeks Resiko Bencana	137,68	126,28	125,6	N/A*	115,710
Indeks Pembangunan Masyarakat	0,72	0,70	0,73	0,720	0,7427
Indeks Reformasi Birokrasi	66,09	66,29	68,74	69,00	69,89
Angka Kemiskinan	7,33	7,51	6,71	7,11	6,53

*) Bukan IKU/IKD P-RPJMD Tulungagung 2018 - 2023
Sumber: Hasil Analisis, 2023

Indikator Kinerja Penyelenggaraan Pemerintahan Daerah (IKD) adalah alat ukur kuantitatif untuk mengetahui hasil dari pelaksanaan sasaran pembangunan daerah oleh Kepala Perangkat Daerah (PD). Tujuan dalam penetapan IKD Kepala PD adalah memberikan gambaran tentang keberhasilan pencapaian target indikator sasaran daerah (outcome). Pencapaian indikator sasaran tersebut merupakan akumulasi dari pencapaian beberapa target indikator program. Secara rinci, IKD Kepala PD dapat dilihat pada Tabel 6.2.

Tabel 6. 2 Indikator Kinerja Penyelenggaraan Pemerintahan Daerah Kab. Tulungagung Tahun 2024

No	Aspek/Fokus/Bidang Urusan/Indikator Kinerja Pembangunan Daerah	Satuan	Kondisi Kinerja Pada Awal Periode (2022)	Target Capaian 2024
1.1	Fokus Kesejahteraan dan Pemerataan Ekonomi			
1.1.1	Pertumbuhan Ekonomi	%	5,22	5,39
1.1.2	Indeks Gini	Indeks	0,342	0,33
1.1.3	Indeks Desa Membangun	Indeks	0,7647	0,7947
1.2	Fokus Kesejahteraan Sosial			
1.2.1	Indeks Pembangunan Manusia	Indeks	74,06	74,44
1.2.2	Tingkat Kemiskinan	Angka	6,71	6,53
1.2.3	Tingkat Kemiskinan Ekstrem		0	0
1.2.4	Ketenagakerjaan / Tingkat Pengangguran Terbuka	%	6,65	6,23
1.2.5	Indeks Pembangunan Masyarakat	Indeks	0,7300	0,7427
2.1	Fokus Urusan Pelayanan Wajib			
2.1.1	Urusan Pemerintah Bidang Pendidikan			
	Indeks Pendidikan	Indeks	0,659	0,664
2.1.2	Urusan Pemerintah Bidang Kesehatan			
	Angka Harapan Hidup	Angka	74,54	74,65
2.1.3	Urusan Pemerintah Bidang Pekerjaan Umum dan Penataan Ruang			
	Indeks Konektivitas	Indeks	2,779	2,815
	Indeks Pelayanan Irigasi	Indeks	0,58	0,600
	Nilai Evaluasi SPPR	Angka	0	0,550
	Tingkat Kemantapan Jalan	%	82,1	75,8
2.1.4	Urusan Pemerintah Bidang Perumahan Rakyat dan Kawasan Permukiman			
	Persentase Luasan Kawasan Kumuh	%	0,714	0,500
2.1.5	Urusan Pemerintah Bidang Pertanahan			

No	Aspek/Fokus/Bidang Urusan/Indikator Kinerja Pembangunan Daerah	Satuan	Kondisi Kinerja Pada Awal Periode (2022)	Target Capaian 2024
	Persentase Status Tanah Yang Teridentifikasi Berdasarkan Rencana Kerja yang Disusun	%	n/a	65
2.1.6	Urusan Pemerintah Bidang Ketentraman, Ketertiban dan Perlindungan Masyarakat			
	Persentase Desa Tangguh Bencana	%	3,69	4,06
	Tingkat Waktu Tanggap daerah layanan wilayah manajemen kebakaran (WMK)	%	69	73,5
	Indeks Rasa Aman	Indeks	0,7000	0,7104
	Persentase Penanganan Gangguan Ketertiban Umum, Ketenteraman Masyarakat	%	90	90
2.1.7	Urusan Pemerintah Bidang Sosial			
	Rata-rata Penurunan Beban Pengeluaran Masyarakat Miskin	Rp	1.002.963	1.012.344
2.1.8	Urusan Pemerintah Bidang Ketenagakerjaan			
	Tingkat Pengangguran Terbuka	%	6,65	6,23
2.1.9	Urusan Pemerintah Bidang Pemberdayaan Perempuan dan Perlindungan Anak			
	Indeks Pembangunan Gender	Indeks	95,63	95,76
2.1.10	Urusan Pemerintah Bidang Pangan			
	Indeks Ketahanan Pangan	%	86,05	89,5
2.1.11	Urusan Pemerintah Bidang Perikanan			
	Persentase Peningkatan Nilai Produksi Usaha Sektor Perikanan	%	32,15	5
2.1.12	Urusan Pemerintah Bidang Lingkungan Hidup			
	Indeks Kualitas Air	Indeks	58	55,200
	Indeks Kualitas Udara	Indeks	85,35	83,550
	Indeks Kualitas Lahan	Indeks	38,71	38,71
2.1.13	Urusan Pemerintah Bidang Administrasi Kependudukan dan Catatan Sipil			
	Indeks Pelayanan Publik	Indeks	4,36	4,46
	Indeks Kepuasan Masyarakat	Indeks	87,46	88
2.1.14	Urusan Pemerintah Bidang Pemberdayaan Masyarakat dan Desa			

No	Aspek/Fokus/Bidang Urusan/Indikator Kinerja Pembangunan Daerah	Satuan	Kondisi Kinerja Pada Awal Periode (2022)	Target Capaian 2024
	Indeks Desa Membangun	Indeks	0,7647	0,7947
2.1.15	Urusan Pemerintah Bidang Pengendalian Penduduk dan Keluarga Berencana			
	Angka Kelahiran Total (TFR)	Angka	n/a	2
	Indeks Pembangunan Keluarga (iBangga)	Indeks	n/a	61
2.1.16	Urusan Pemerintah Bidang Perhubungan			
	Tingkat Pelayanan Jalan	Indeks	0,44	0,54
2.1.17	Urusan Pemerintah Bidang Komunikasi dan Informatika			
	Indeks SPBE	Indeks	2,38	3
2.1.18	Urusan Pemerintah Bidang Koperasi, Usaha Kecil dan Menengah			
	Persentase Koperasi Berkualitas	%	34,63	35,68
2.1.19	Urusan Pemerintah Bidang Penanaman Modal			
	Persentase Pertumbuhan Pembentukan Modal Tetap Bruto	%	5,24	5,47
2.1.20	Urusan Pemerintah Bidang Kepemudaan dan Olahraga			
	Indeks Pembangunan Pemuda	Indeks	50,03	50,44
	Peringkat Porprov	Jumlah	43	50
2.1.21	Urusan Pemerintah Bidang Statistik			
	Persentase Ketersediaan Data pada Portal Satu Data Indonesia Tulungagung	%	n/a	80
2.1.22	Urusan Pemerintah Bidang Persandian			
	Indeks Keamanan Informasi (KAMI)	%	n/a	0,5
2.1.23	Urusan Pemerintah Bidang Perpustakaan			
	Indeks Minat Baca	Indeks	67,41	67,75
2.1.24	Urusan Pemerintah Bidang Kearsipan			
	Nilai Pengawasan Kearsipan	Nilai	A	A
2.1.25	Urusan Pemerintah Bidang Kebudayaan			
	Persentase Objek Pemajuan Kebudayaan dan Cagar Budaya yang Dilestarikan	%	60,31	65

No	Aspek/Fokus/Bidang Urusan/Indikator Kinerja Pembangunan Daerah	Satuan	Kondisi Kinerja Pada Awal Periode (2022)	Target Capaian 2024
2.2	Fokus Urusan Pelayanan Pilihan			
2.2.1	Urusan Pemerintah Bidang Pertanian			
	Persentase Peningkatan Nilai Produksi Sub Sektor Pertanian	%	-4,88	1
	Persentase peningkatan nilai produksi Sub Sektor Peternakan	%	1,70	0,5
2.2.2	Urusan Pemerintah Bidang Pariwisata			
	Persentase kontribusi sektor Pariwisata terhadap PAD	%	3,62	4,64
2.2.3	Urusan Pemerintah Bidang Perdagangan			
	Laju Pertumbuhan PDRB Atas Dasar Harga Konstan sektor perdagangan	%	6,69	6,66
2.2.4	Urusan Pemerintah Bidang Perindustrian			
	Laju Pertumbuhan PDRB Atas Dasar Harga Konstan sektor industri	%	8,73	3,86
2.3	Fokus Layanan urusan Penunjang Urusan Pemerintahan			
2.3.1	Urusan Pemerintah Bidang Pemerintahan Umum			
	Indeks Kualitas Kebijakan	Indeks	16,71	20
2.3.2	Urusan Pemerintah Bidang Penunjang Keuangan			
	Indeks Pengelolaan Keuangan Daerah	Indeks	72	72
	opini BPK	Status	WTP	WTP
	Rasio PAD Terhadap Pendapatan Daerah	Rasio	21,85	20,18
2.3.3	Urusan Pemerintah Bidang Perencanaan			
	Nilai SAKIP	Angka	75,63	76,90
	Persentase Ketercapaian Sasaran RPD	%	75	76
2.3.4	Urusan Pemerintah Bidang Penelitian dan Pengembangan			
	Persentase hasil riset menjadi landasan kebijakan	%	0	52
2.3.5	Urusan Pemerintah Bidang Kesatuan Bangsa dan Politik			
	Indeks Toleransi	Indeks	0,7700	0,7810
	Persentase Pencegahan Ancaman/Gangguan Keutuhan NKRI	%	100	100

No	Aspek/Fokus/Bidang Urusan/Indikator Kinerja Pembangunan Daerah	Satuan	Kondisi Kinerja Pada Awal Periode (2022)	Target Capaian 2024
	Persentase Fungsi Peran Kelembagaan Politik dan Lembaga	%	100	100
2.3.6	Urusan Pemerintah Bidang Kepegawaian			
	Indeks Profesionalitas ASN	Skor	57,04	60,67
2.3.7	Unsur Pemerintah Bidang Pengawasan			
	Indeks Survei Penilaian Integritas (SPI)	Indeks	75,06	75,56
	Tingkat Maturitas SPIP	Nilai	3,08	3,08
	Persentase PD Dengan Kategori SAKIP Minimal A	%	52	50.94
2.3.8	Unsur Pemerintah Bidang Kesekretariatan Daerah			
	Indeks Kualitas Kebijakan	Indeks	16,71	20
2.3.9	Unsur Pemerintah Bidang Kesekretariatan DPRD			
	Indeks Kepuasan DPRD	Indeks	80	82

Sumber: Hasil Analisis, 2023

BAB VII

PENUTUP

Dengan tersusunnya RKPD Kabupaten Tulungagung Tahun 2024 ini diharapkan semua pihak dapat mengetahui gambaran tentang rancangan kerangka ekonomi, prioritas pembangunan dan arah kebijakan pembangunan Kabupaten Tulungagung Tahun 2024. Sehingga semua pihak baik pemerintah, masyarakat dan dunia usaha dapat berpartisipasi dan saling bekerjasama dalam pencapaian target yang telah ditetapkan. Selanjutnya, RKPD dipergunakan sebagai pedoman dalam:

1. Penyusunan Rencana Kerja Perangkat Daerah Kabupaten Tulungagung Tahun 2024;
2. Penyusunan Kebijakan Umum APBD (KUA) dan menentukan Prioritas dan Plafon Anggaran Sementara (PPAS) Kabupaten Tulungagung Tahun Anggaran 2024;
3. Penyusunan Anggaran Pendapatan dan Belanja Daerah (APBD) Kabupaten Tulungagung Tahun Anggaran 2024;
4. Evaluasi kinerja penyelenggaraan pemerintahan daerah;
5. Penyelarasan prioritas pembangunan dan sinergitas perencanaan pembangunan antar sektor, wilayah dan antar tingkat Pemerintah.

Dalam pelaksanaan tahun berjalan RKPD Kabupaten Tulungagung Tahun 2024 menunjukkan adanya ketidaksesuaian dengan perkembangan keadaan atau tidak sesuai dengan asumsi prioritas pembangunan Daerah, kerangka ekonomi Daerah dan keuangan Daerah serta rencana program dan kegiatan, akan dilakukan penyesuaian-penyesuaian dalam bentuk RPKD Perubahan dengan tetap berpedoman pada peraturan perundang-undangan yang berlaku.

BUPATI TULUNGAGUNG,

ttd

MARYOTO BIROWO

Salinan sesuai dengan aslinya
KEPALA BAGIAN HUKUM,



CATUR HERMONO, SH, MH

Pembina Tingkat I

NIP. 19700418 199503 1 002



BerAKHLAK
Berorientasi Pelayanan Akuntabel Kompeten
Harmonis Loyal Adaptif Kolaboratif

bangga
melayani
bangsa